



แบบแสดงรายการ  
ข้อมูลประจำปี  
แบบ 56-1 One Report

## สารบัญ

### ส่วนที่ 1

การประกอบธุรกิจ  
และผลการดำเนินงาน

### ส่วนที่ 2

การกำกับดูแลกิจการ

### ส่วนที่ 3

งบการเงิน

เอกสารแนบ

แบบ 56-1 One Report

# รายงานประจำปี 2565

DRIVING  
FUTURE 



 **GFPT**  
บริษัท จีเอฟพีที จำกัด (มหาชน)





แบบแสดงรายการ  
ข้อมูลประจำปี  
แบบ 56-1 One Report

## สารบัญ

### ส่วนที่ 1

การประกอบธุรกิจ  
และผลการดำเนินงาน

### ส่วนที่ 2

การกำกับดูแลกิจการ

### ส่วนที่ 3

งบการเงิน

เอกสารแนบ

## สารบัญ

แบบ 56-1 One Report

### 1 การประกอบธุรกิจ และผลการดำเนินงาน

› โครงสร้างและการดำเนินงาน ของกลุ่มบริษัท	22
› นโยบายและภาพรวม การประกอบธุรกิจ	22
› ลักษณะการประกอบธุรกิจ	32
› โครงสร้างการถือหุ้น	52
› นโยบายการจ่ายเงินปันผล	55
› การบริหารจัดการความเสี่ยง	56
› การขับเคลื่อนธุรกิจเพื่อความยั่งยืน	72
› นโยบายและเป้าหมาย การจัดการด้านความยั่งยืน	72
› การจัดการผลกระทบต่อผู้มีส่วนได้เสีย ในห่วงโซ่คุณค่าของธุรกิจ	74
› การจัดการด้านความยั่งยืน ในมิติสิ่งแวดล้อม	87
› การจัดการด้านความยั่งยืน ในมิติสังคม	93
› การวิเคราะห์และคำอธิบาย ของฝ่ายจัดการ	108
› ข้อมูลทั่วไปและข้อมูลสำคัญอื่น	118

### 2 การกำกับดูแลกิจการ

› นโยบายการกำกับดูแลกิจการ	124
› โครงสร้างการกำกับดูแลกิจการ และ ข้อมูลสำคัญเกี่ยวกับคณะกรรมการ คณะกรรมการชุดย่อย ผู้บริหาร พนักงาน และอื่นๆ	132
› รายงานผลการดำเนินงานสำคัญ ด้านการกำกับดูแลกิจการ	148
› การควบคุมภายใน และรายการระหว่างกัน	166

### 3 งบการเงิน

› งบการเงิน	173
-------------	-----

### เอกสารแนบ

› รายละเอียดเกี่ยวกับกรรมการ ผู้บริหาร ผู้มีอำนาจควบคุมและเลขานุการบริษัท	
› รายละเอียดเกี่ยวกับกรรมการ ของบริษัทย่อย	
› รายละเอียดเกี่ยวกับหัวหน้างาน ตรวจสอบภายใน	
› กรัฟฟิคส์ที่ใช้ในการประกอบธุรกิจและ รายละเอียดเกี่ยวกับรายการประเมินราคา กรัฟฟิคส์	
› นโยบายและแนวปฏิบัติการกำกับดูแล กิจการ และจรรยาบรรณธุรกิจ	
› รายงานคณะกรรมการตรวจสอบ	

### ภาคผนวก

› การแสดงข้อมูล ตามตัวชี้ วัด GRI	
-----------------------------------	--





แบบแสดงรายการ  
ข้อมูลประจำปี  
แบบ 56-1 One Report

## สารบัญ

ส่วนที่ 1  
การประกอบธุรกิจ  
และผลการดำเนินงาน

ส่วนที่ 2  
การกำกับดูแลกิจการ

ส่วนที่ 3  
งบการเงิน

เอกสารแนบ

## คำนิยาม

นอกจากจะกำหนดไว้เป็นอย่างอื่นในรายงานฉบับนี้ ให้คำต่อไปนี้มีความหมายดังนี้

คำ	ความหมาย
จีเอฟพีที GFPT บริษัทฯ	บริษัท จีเอฟพีที จำกัด (มหาชน) โรงงานแปรรูปเนื้อไก่และ โรงงานแปรรูปปรุงสุก
KT	บริษัท กรุงไทยอาหาร จำกัด (มหาชน) โรงงานผลิตอาหารสัตว์
GP	บริษัท จีพี บริดดิ้ง จำกัด ฟาร์มเลี้ยงไก่ปุ๋ยาพันธุ์
FKT	บริษัท ฟาร์มกรุงไทย จำกัด ฟาร์มเลี้ยงไก่พ่อแม่พันธุ์
MKS	บริษัท เอ็ม.เค.เอส. ฟาร์ม จำกัด ฟาร์มเลี้ยงไก่เนื้อ
GFF	บริษัท จีเอฟ ฟูดส์ จำกัด โรงงานอาหารแปรรูป
McKey	บริษัท แมคคีย์ ฟู้ด เซอร์วิสเชส (ประเทศไทย) จำกัด โรงงานผลิตและจำหน่ายอาหารกึ่งสำเร็จรูปแช่แข็ง
GFN	บริษัท จีเอฟพีที นิชิเร (ประเทศไทย) จำกัด โรงงานแปรรูปเนื้อไก่และโรงงานแปรรูปปรุงสุก
บริษัทย่อย	1. บริษัท กรุงไทยอาหาร จำกัด (มหาชน) (KT) 2. บริษัท จีพี บริดดิ้ง จำกัด (GP) 3. บริษัท ฟาร์มกรุงไทย จำกัด (FKT) 4. บริษัท เอ็ม.เค.เอส. ฟาร์ม จำกัด (MKS) 5. บริษัท จีเอฟ ฟูดส์ จำกัด (GFF)
บริษัทรวม	1. บริษัท แมคคีย์ ฟู้ด เซอร์วิสเชส (ประเทศไทย) จำกัด (McKey) 2. บริษัท จีเอฟพีที นิชิเร (ประเทศไทย) จำกัด (GFN)
กลุ่มบริษัท	บริษัท จีเอฟพีที จำกัด (มหาชน) และบริษัทย่อย
BOD	คณะกรรมการบริษัท
AC	คณะกรรมการตรวจสอบ
NRGC	คณะกรรมการสรรหา พิจารณาคำตอบแทน และกำกับดูแลกิจการ
RMC	คณะกรรมการบริหารความเสี่ยง
ExCom	คณะกรรมการบริหาร
บุคคลที่เกี่ยวข้องกัน	กรรมการ ผู้ถือหุ้น และบุคคลซึ่งมีความเกี่ยวข้องกับกรรมการและผู้ถือหุ้น

## เกี่ยวกับรายงานฉบับนี้

GRI 102-50, GRI 102-51, GRI 102-52, GRI 102-53, GRI 102-54, GRI 102-55

บริษัท จีเอฟพีที จำกัด (มหาชน) จัดทำรายงานประจำปี 2565 แบบ 56-1 One Report เพื่อนำเสนอและสื่อสารถึงแนวทางการดำเนินธุรกิจ กลยุทธ์การสร้างคุณค่าของบริษัทฯ นำเสนอข้อมูลผลการดำเนินงานด้านเศรษฐกิจ สังคม และสิ่งแวดล้อมของบริษัทฯ และประเด็นที่เชื่อว่ามีสำคัญต่อการดำเนินธุรกิจของบริษัทฯ และผู้มีส่วนได้เสียทุกกลุ่ม โดยอ้างอิงแนวทาง Global Reporting Initiative Guidelines (GRI) ฉบับ GRI Standard ในหลักเกณฑ์แบบหลัก (Core) ซึ่งมีขอบเขตการรายงานข้อมูลเป็นรายปี ครอบคลุมตั้งแต่วันที่ 1 มกราคม 2565 ถึงวันที่ 31 ธันวาคม 2565 รวมถึงมีการเปิดเผยดัชนีชี้วัด (GRI Content Index) ในส่วนท้ายรายงาน

บริษัทฯ มุ่งมั่นพัฒนาแนวทางการสื่อสารข้อมูลในทุกรูปแบบและทุกช่องทาง เพื่อการเข้าถึงข้อมูลอย่างมีประสิทธิภาพและเพื่อประโยชน์ของผู้มีส่วนได้เสียทุกกลุ่ม โดยมีการจัดทำรายงานในรูปแบบภาษาไทยและภาษาอังกฤษ แสดงบนเว็บไซต์ของบริษัทฯ [www.gfpt.co.th](http://www.gfpt.co.th) และสามารถติดต่อขอข้อมูลเพิ่มเติมได้ที่ ฝ่ายเลขานุการบริษัท โทรศัพท์ 0 2473 8000 โทรสาร 0 2473 8398 อีเมล [cs@gfpt.co.th](mailto:cs@gfpt.co.th)





แบบแสดงรายการ  
ข้อมูลประจำปี  
แบบ 56-1 One Report

## สารบัญ

### ส่วนที่ 1

การประกอบธุรกิจ  
และผลการดำเนินงาน

### ส่วนที่ 2

การกำกับดูแลกิจการ

### ส่วนที่ 3

งบการเงิน

เอกสารแนบ



## สิ่งแวดล้อม

ลดการใช้พลังงาน บริหารจัดการน้ำ  
ลดการปล่อยมลพิษ โดยใช้พลังงานสะอาด  
ดำเนินธุรกิจบนพื้นฐานความรับผิดชอบต่อ





แบบแสดงรายการ  
ข้อมูลประจำปี  
แบบ 56-1 One Report

## สารบัญ

### ส่วนที่ 1

การประกอบธุรกิจ  
และผลการดำเนินงาน

### ส่วนที่ 2

การกำกับดูแลกิจการ

### ส่วนที่ 3

งบการเงิน

เอกสารแนบ



## สังคม

ส่งเสริมความก้าวหน้า สนับสนุนพัฒนา  
ศักยภาพ เน้นการทำงานที่ปลอดภัย  
ใส่ใจคุณภาพชีวิตที่ดีของพนักงาน





แบบแสดงรายการ  
ข้อมูลประจำปี  
แบบ 56-1 One Report

## สารบัญ

ส่วนที่ 1  
การประกอบธุรกิจ  
และผลการดำเนินงาน

ส่วนที่ 2  
การกำกับดูแลกิจการ

ส่วนที่ 3  
งบการเงิน

เอกสารแนบ



## เศรษฐกิจ และบรรษัทภิบาล

สร้างมาตรฐานการผลิตอาหารคุณภาพ  
รักษาความเชื่อมั่นต่อผู้มีส่วนได้เสีย  
บริหารธุรกิจอย่างรับผิดชอบ และเป็นธรรม  
ในฐานะผู้ผลิตอาหารจากเนื้อไก่ที่ยั่งยืน





แบบแสดงรายการ  
ข้อมูลประจำปี  
แบบ 56-1 One Report

## สารบัญ

ส่วนที่ 1  
การประกอบธุรกิจ  
และผลการดำเนินงาน

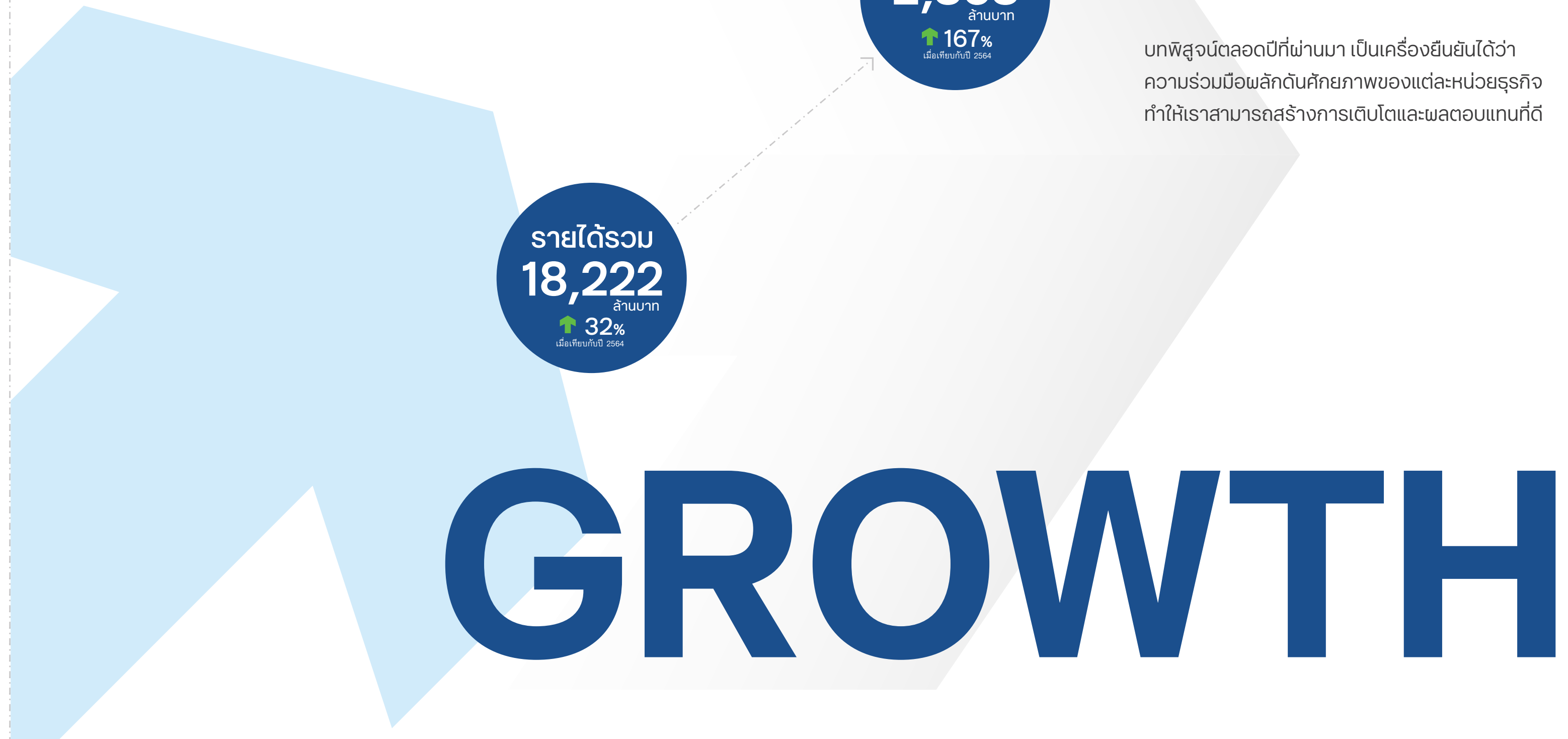
ส่วนที่ 2  
การกำกับดูแลกิจการ

ส่วนที่ 3  
งบการเงิน

เอกสารแนบ

## DRIVING FUTURE

จีเอฟพีที มุ่งมั่น สร้างรากฐานทางธุรกิจให้มีความพร้อม  
ทั้งห่วงโซ่การผลิตอาหารแปรรูปจากเนื้อไก่ กับการพัฒนาที่ไม่หยุดนิ่ง  
กว่า 4 ทศวรรษ เพื่อก้าวสู่การเป็นองค์กรที่เติบโตอย่างยั่งยืน







แบบแสดงรายการ  
ข้อมูลประจำปี  
แบบ 56-1 One Report

## สารบัญ

ส่วนที่ 1  
การประกอบธุรกิจ  
และผลการดำเนินงาน

ส่วนที่ 2  
การกำกับดูแลกิจการ

ส่วนที่ 3  
งบการเงิน

เอกสารแนบ



## สารจากประธานกรรมการบริษัท

GRI 102-14

ในปี 2565 การเติบโตทางเศรษฐกิจและการส่งออกของประเทศที่เริ่มฟื้นตัวจากสถานการณ์แพร่ระบาดของเชื้อไวรัสโควิด-19 ตลอดจนงานที่ประเทศต่าง ๆ ผ่อนคลายมาตรการควบคุมการเดินทางท่องเที่ยวลง ช่วยให้อุปสงค์ต่อผลิตภัณฑ์เกือบทั้งภายในและต่างประเทศซึ่งเป็นผลิตภัณฑ์สำคัญของบริษัทฯ ขยายตัวได้ดีพอสมควร นอกจากนี้ ประสิทธิภาพการแข่งขันของบริษัทฯ ก็เป็นปัจจัยเกื้อหนุนที่สำคัญทำให้ผลการประกอบการของบริษัทฯ อยู่ในระดับที่น่าพอใจ

ผลการดำเนินธุรกิจของบริษัทฯ สะท้อนให้เห็นถึงศักยภาพระดับสูงของบริษัทฯ ที่พร้อมจะเผชิญกับการแข่งขันและอุปสรรคได้อย่างมีประสิทธิภาพ อย่างไรก็ตาม การจะดำรงศักยภาพเช่นนี้ได้ต่อไปนั้นถือได้ว่าเป็นสิ่งที่ท้าทายอย่างยิ่งภายใต้สภาวะการแข่งขันอย่างสูงในปัจจุบัน บริษัทฯ จึงจำเป็นต้องเร่งพัฒนาและปรับปรุงประสิทธิภาพการผลิต ตลอดจนการบริหารจัดการโดยไม่อาจหยุดนิ่งได้ โดยเฉพาะอย่างยิ่งการวิจัยและพัฒนาผลิตภัณฑ์ให้เข้าถึงลูกค้าและสอดคล้องกับรสนิยมที่หลากหลายของผู้บริโภคในตลาดต่าง ๆ ตลอดจนการปรับปรุงด้านสุขอนามัยและสิ่งแวดล้อมในกระบวนการผลิตเพื่อให้ผ่านการรับรองคุณภาพตามมาตรฐานที่นานาชาติยอมรับ จากศักยภาพการแข่งขันที่มีการพัฒนาต่อเนื่องเช่นนี้ ทำให้มั่นใจได้ว่าผลประกอบการในปีต่อไป จะประสบความสำเร็จด้วยดีไม่ด้อยไปกว่าปีที่ผ่านมา

นอกเหนือจากกลยุทธ์ทางธุรกิจเพื่อเพิ่มศักยภาพการแข่งขันดังกล่าวแล้ว บริษัทฯ ยังมีนโยบายมุ่งที่จะพัฒนาองค์กรอย่างยั่งยืน โดยนำอุดมการณ์การดำเนินธุรกิจที่ยึดมั่นภายใต้กรอบ ESG มาเป็นแนวทางหลักในการดำเนินการ ซึ่งนอกจากการจัดกิจกรรมพัฒนาชุมชนโดยรอบโรงงานแต่ละแห่งของบริษัทฯ อย่างสม่ำเสมอแล้ว บริษัทฯ ยังได้จัดทำโครงการรณรงค์สร้างจิตสำนึกของพนักงานในการใช้พลังงานอย่างมีประสิทธิภาพ และให้ความสำคัญต่อการอนุรักษ์และจัดการสิ่งแวดล้อม เพื่อให้การดำเนินงานของบริษัทฯ ส่งผลกระทบต่อสิ่งแวดล้อมน้อยที่สุด นอกจากนี้บริษัทฯ ยังได้กำหนดนโยบาย Social Accountability ซึ่งเป็นการปฏิบัติตามข้อกำหนดมาตรฐานสากล กฎหมาย และจริยธรรมของผู้ประกอบการซึ่งทำให้เชื่อมั่นได้ว่าบริษัทฯ จะปฏิบัติต่อแรงงานและบุคลากรทุกระดับอย่างเป็นธรรม เท่าเทียมกัน ไม่มีการเลือกปฏิบัติอีกด้วย

นอกจากความรับผิดชอบต่อสังคมแล้ว บริษัทฯ ยังได้ให้ความสำคัญกับการต่อต้านการทุจริต และคอร์รัปชัน ตลอดจนสนับสนุนและส่งเสริมให้บุคลากรทุกระดับมีจิตสำนึกในการต่อต้านการทุจริต และคอร์รัปชันในทุกรูปแบบ โดยนอกจากจะได้กำหนดนโยบายการป้องกันและต่อต้านการทุจริต การให้หรือรับสินบนไว้ในนโยบายการกำกับดูแลการปฏิบัติงานอย่างชัดเจนแล้ว บริษัทฯ ยังได้รับการรับรองการต่อต้านยาเสพติดของแนวร่วมต่อต้านคอร์รัปชันของภาคเอกชนไทย (Thai Private Sector Collective Action Against Corruption: CAC) และจัดทำแนวปฏิบัติที่สอดคล้องกับมาตรการต่อต้านการคอร์รัปชันของโครงการแนวร่วมฯ ดังกล่าวเพื่อให้บุคลากรทุกระดับยึดถือเป็นบรรทัดฐานอีกด้วย

ท้ายที่สุดนี้ ข้าพเจ้า ในนามของประธานกรรมการบริษัท GFPT ขอขอบคุณผู้ถือหุ้นทุกท่านเป็นอย่างยิ่ง ที่กรุณาให้การสนับสนุนต่อการบริหารงานด้วยดีมาโดยตลอด และขอขอบคุณผู้บริหารทุกระดับ และพนักงานทุกฝ่าย ที่ร่วมกำลังกาย กำลังใจ และกำลังความคิด ท่วมเทให้กับบริษัทฯ จนนำมาซึ่งความสำเร็จอันน่าภูมิใจเช่นนี้ได้ ข้าพเจ้าหวังอย่างยิ่งว่าจะได้รับการสนับสนุนและร่วมมือเพิ่มเติมจากท่านทั้งหลายต่อไป เพื่อสร้างพลังผลักดันให้บริษัทฯ ก้าวหน้าต่อไปได้อย่างมั่นคง

2/3/5

นายประสิทธิ์ ศิริมงคลเกษม  
ประธานกรรมการบริษัท





แบบแสดงรายการ  
ข้อมูลประจำปี  
แบบ 56-1 One Report

## สารบัญ

ส่วนที่ 1  
การประกอบธุรกิจ  
และผลการดำเนินงาน

ส่วนที่ 2  
การกำกับดูแลกิจการ

ส่วนที่ 3  
งบการเงิน

เอกสารแนบ



## สารจากประธานคณะกรรมการบริหาร

ในรอบปีที่ผ่านมา ภายใต้ความท้าทายซึ่งอุตสาหกรรมอาหารของไทยกำลังเผชิญอยู่ ถือเป็นภารกิจสำคัญที่จีเอฟพีทีที่ต้องเตรียมความพร้อมรองรับการเปลี่ยนแปลงที่อาจเกิดขึ้นได้ตลอดเวลา และเพื่อให้การดำเนินธุรกิจก้าวต่อไปอย่างราบรื่น กลยุทธ์การดำเนินงานของบริษัทฯ หลายด้าน จึงถูกปรับเปลี่ยนรูปแบบอย่างเหมาะสม รวดเร็ว และทันต่อสถานการณ์ จนทำให้บริษัทฯ สามารถสร้างผลการดำเนินงานได้อย่างยอดเยี่ยม ด้วยยอดขายและกำไรสุทธิสูงสุดเป็นประวัติการณ์ ซึ่งส่งผลให้ในปี 2565 กลุ่มบริษัทมีรายได้จากการขายรวมจำนวน 18,222.31 ล้านบาท และมีกำไรสุทธิอยู่ที่จำนวน 2,044.47 ล้านบาท สิ่งเหล่านี้สะท้อนความสามารถในการบริหารจัดการธุรกิจ ทั้งในแง่ของความเสี่ยงในห่วงโซ่อุปทานของบริษัทฯ และความร่วมมือจากพนักงานทุกภาคส่วน ตลอดจนความไว้วางใจในผลิตภัณฑ์ รวมไปถึงชื่อเสียงของบริษัทฯ ที่คงอยู่ในใจลูกค้ามาเป็นเวลาหลายทศวรรษ

การค้นหาผลิตภัณฑ์เพื่อสร้างตลาดใหม่ให้สามารถตอบสนองความต้องการที่เปลี่ยนแปลงไปของผู้บริโภคได้ คือความท้าทายที่บริษัทฯ ต้องเผชิญ การเข้าใจแผนภาพหรือเทรนด์อาหารในอนาคตเป็นโอกาสที่ผู้ผลิตอย่างเราต้องวางแผนบูรณาการทั้งห่วงโซ่อุปทาน บริษัทฯ ทุ่มเทพลังกำลังและทรัพยากรทั้งหมดในการสร้างรากฐานทางธุรกิจให้มีความพร้อม โดยเน้นสร้างการเติบโตจากธุรกิจหลักที่มีอยู่ (Organic Growth) ด้วยการเดินนำลงทุนขยายฟาร์มเลี้ยงไก่ของบริษัทฯ เพื่อเพิ่มกำลังการผลิตตั้งแต่ “ต้นน้ำ” ควบคู่การวางแผนเพิ่มปริมาณกำลังการผลิตภายในโรงงานแปรรูปไก่ปรุงสุก เพื่อรองรับความต้องการของผู้บริโภคทั้งในปัจจุบันและอนาคต เสริมทัพด้วยการสร้างมูลค่าของผลิตภัณฑ์จากเนื้อไก่ และการสร้างสรรค์นวัตกรรมทางอาหาร เพื่อให้เรามีความได้เปรียบทั้งในเชิงกลยุทธ์และการนำเสนอผลิตภัณฑ์ที่ได้มาตรฐานสูงสุดและมีคุณภาพตรงตามมาตรฐานสากล

นอกเหนือจากการดำเนินงานตามกลยุทธ์ที่วางไว้แล้ว บริษัทฯ มุ่งขับเคลื่อนธุรกิจให้สามารถเดินหน้าได้อย่างต่อเนื่อง ภายใต้วิสัยทัศน์แห่งความยั่งยืน ด้วยการสร้างคุณค่าให้แก่ผู้มีส่วนได้เสียทุกกลุ่ม ภายใต้กรอบ ESG อย่างครอบคลุม และบริษัทฯ ให้ความสำคัญกับความเป็นอยู่ที่ดีของพนักงานในด้านความปลอดภัย อาชีวอนามัย และสภาพแวดล้อมในการทำงานที่ดี เพื่อให้มั่นใจว่าพนักงานสามารถปฏิบัติงานได้อย่างปลอดภัย นอกจากนี้บริษัทฯ ยังเล็งเห็นความสำคัญในเรื่องการกำกับดูแลกิจการที่ดี การบริหารความเสี่ยงต่างๆ ซึ่งเรายกระดับคุณภาพองค์กรให้ปลอดภัย พัฒนาธุรกิจด้วยความโปร่งใสและเป็นธรรม เพื่อสร้างความเชื่อมั่น ตลอดจนการยอมรับจากผู้มีส่วนได้เสียทุกฝ่ายที่เกี่ยวข้อง ส่งผลให้จีเอฟพีทีได้รับรางวัลจากหลากหลายสถาบัน

ในนามของประธานคณะกรรมการบริหาร และคณะกรรมการทุกท่าน ขอขอบคุณพนักงานที่ร่วมมือร่วมใจเป็นหนึ่งเดียว ประกอบกับแรงสนับสนุนที่แข็งแกร่งจากผู้มีส่วนได้เสียทุกท่าน ที่ยังคงมอบความไว้วางใจในบริษัทฯ ด้วยดีเสมอมา กลุ่มบริษัทจีเอฟพีที ยังคงเดินหน้าอย่างมุ่งมั่นด้วยคุณภาพมาตรฐานในทุกผลิตภัณฑ์ เราสานกำลังการดำเนินธุรกิจ เพื่อสร้างคุณค่าและการขับเคลื่อนให้องค์กรของเราเติบโตอย่างมั่นคง ในฐานะ “ผู้ผลิตอาหารจากเนื้อไก่ที่มีความรับผิดชอบและยั่งยืน”

นายวิรัช ศิริมงคลเกษม  
กรรมการผู้จัดการ

นพ.อนันต์ ศิริมงคลเกษม  
ประธานคณะกรรมการบริหาร





แบบแสดงรายการ  
ข้อมูลประจำปี  
แบบ 56-1 One Report

## สารบัญ

ส่วนที่ 1  
การประกอบธุรกิจ  
และผลการดำเนินงาน

ส่วนที่ 2  
การกำกับดูแลกิจการ

ส่วนที่ 3  
งบการเงิน

เอกสารแนบ

## รางวัลแห่งความสำเร็จ



1. รางวัล Cobb Champion 2021  
"Broiler Performance" ด้านการเลี้ยงไก่  
ยอดเยี่ยมในเอเชีย  
(Cobb Champion 2021 "Broiler Performance")



2. บริษัทฯ ได้รับการรับรองเป็นสมาชิกของ  
แนวร่วมต่อต้านคอร์รัปชันของภาคเอกชนไทย  
(Thai Private Sector Collective Action  
Against Corruption: CAC)



3. บริษัทฯ ได้รับผลการประเมินด้านการกำกับ  
ดูแลกิจการในระดับ "ดีเลิศ" ประจำปี 2565  
เป็นปีที่ 7 ติดต่อกัน  
(Corporate Governance Report of Thai  
Listed Companies: CGR)



4. รางวัลหุ้นยั่งยืน ประจำปี 2565  
เป็นปีที่ 6 ติดต่อกัน  
(Thailand Sustainability Investment: THSI)



5. รางวัลดีเด่นด้านนักลงทุนสัมพันธ์  
ประจำปี 2565  
(SET Awards 2022: Outstanding  
Investor Relations Awards)



6. รางวัลนักลงทุนสัมพันธ์ยอดเยี่ยม  
ประจำปี 2564  
(IAA Awards 2021: Best Investor Relations  
Awards)







แบบแสดงรายการ  
ข้อมูลประจำปี  
แบบ 56-1 One Report

สารบัญ

ส่วนที่ 1  
การประกอบธุรกิจ  
และผลการดำเนินงาน

- 1. โครงสร้างและการดำเนินงานของกลุ่มบริษัท
- 2. การบริหารจัดการความเสี่ยง
- 3. การขับเคลื่อนธุรกิจเพื่อความยั่งยืน
- 4. การวิเคราะห์และคำอธิบายของฝ่ายจัดการ
- 5. ข้อมูลทั่วไปและข้อมูลสำคัญอื่น

ส่วนที่ 2  
การกำกับดูแลกิจการ

ส่วนที่ 3  
งบการเงิน

เอกสารแนบ

ส่วนที่ 1  
การประกอบธุรกิจ  
และผลการดำเนินงาน

> โครงสร้างและการดำเนินงานของกลุ่มบริษัท	22
> นโยบายและภาพรวมการประกอบธุรกิจ	22
> ลักษณะการประกอบธุรกิจ	32
> โครงสร้างการถือหุ้น	52
> นโยบายการจ่ายเงินปันผล	55
> การบริหารจัดการความเสี่ยง	56
> การขับเคลื่อนธุรกิจเพื่อความยั่งยืน	72
> นโยบายและเป้าหมายการจัดการด้านความยั่งยืน	72
> การจัดการผลกระทบต่อผู้มีส่วนได้เสีย ในห่วงโซ่คุณค่าของธุรกิจ	74
> การจัดการด้านความยั่งยืนในมิติสิ่งแวดล้อม	87
> การจัดการด้านความยั่งยืนในมิติสังคม	93
> การวิเคราะห์และคำอธิบายของฝ่ายจัดการ	108
> ข้อมูลทั่วไปและข้อมูลสำคัญอื่น	118







แบบแสดงรายการ  
ข้อมูลประจำปี  
แบบ 56-1 One Report

# สารบัญ

## ส่วนที่ 1 การประกอบธุรกิจ และผลการดำเนินงาน

- 1. โครงสร้างและการดำเนินงานของกลุ่มบริษัท
- 2. การบริหารจัดการความเสี่ยง
- 3. การขับเคลื่อนธุรกิจเพื่อความยั่งยืน
- 4. การวิเคราะห์และคำอธิบายของฝ่ายจัดการ
- 5. ข้อมูลทั่วไปและข้อมูลสำคัญอื่น

## ส่วนที่ 2 การกำกับดูแลกิจการ

## ส่วนที่ 3 งบการเงิน

## เอกสารแนบ

# 1. โครงสร้าง และการดำเนินงานของกลุ่มบริษัท



## 1.1 นโยบายและภาพรวม การประกอบธุรกิจ

บริษัท จีเอฟพีที จำกัด (มหาชน) (“บริษัทฯ” หรือ “จีเอฟพีที”) จัดทะเบียนเป็นนิติบุคคลตามประมวลกฎหมายแพ่งและพาณิชย์ เมื่อวันที่ 25 พฤศจิกายน 2524 เริ่มประกอบธุรกิจชำแหละและแปรรูปเนื้อไก่เพื่อการส่งออก โดยมีผู้ถือหุ้นหลัก คือ กลุ่มครอบครัวศิริมงคลเกษม และได้ขยายธุรกิจอย่างต่อเนื่องจนปัจจุบัน บริษัทฯ และบริษัทย่อย (“กลุ่มบริษัท”) มีการประกอบธุรกิจในด้านการเกษตร ปศุสัตว์ และอุตสาหกรรมการผลิตอาหารจากเนื้อไก่แบบครบวงจร ได้แก่ กลุ่มธุรกิจอาหารสัตว์ กลุ่มธุรกิจฟาร์มเลี้ยงไก่ กลุ่มธุรกิจชำแหละและแปรรูปเนื้อไก่ และกลุ่มธุรกิจการผลิตอาหารแปรรูปจากเนื้อไก่

### นโยบายธุรกิจ

บริษัทฯ กำหนดนโยบายการดำเนินธุรกิจในการเป็นผู้นำของอุตสาหกรรมผลิตและแปรรูปสินค้าปศุสัตว์และเกษตรอย่างครบวงจร เน้นความปลอดภัยทางด้านอาหาร ตลอดจนความสามารถในการตรวจสอบย้อนกลับ อีกทั้งความรับผิดชอบต่อสังคมและสิ่งแวดล้อม

## VISION

### วิสัยทัศน์ธุรกิจ

จีเอฟพีที เรามุ่งมั่นที่จะเป็นผู้นำในอุตสาหกรรม  
การผลิตเนื้อไก่แปรรูปแบบครบวงจรเพื่อการส่งออก

# MISSION AND STRATEGY

## พันธกิจและกลยุทธ์ GRI 102-16

พันธกิจ 7 ประการ ที่สร้างขึ้นจากรากฐานความใส่ใจ  
เพื่อก้าวสู่ความเป็นเลิศด้านการผลิตอาหาร โดยมีการ  
กำหนดกลยุทธ์ เพื่อดำเนินงานให้บรรลุภารกิจที่ตั้งไว้



### 1. คุณภาพอาหาร

ยกระดับคุณภาพผลิตภัณฑ์  
สู่มาตรฐานสากล

คัดสรรวัตถุดิบชั้นเยี่ยมสู่โรงงาน  
แปรรูป ควบคุมการผลิตทุก  
ขั้นตอน เพื่อให้ได้ผลิตภัณฑ์  
อาหารที่มีคุณภาพตามมาตรฐาน  
สากล เป็นที่ยอมรับจากลูกค้า  
ทั้งในประเทศและต่างประเทศ



### 2. ความปลอดภัยอาหาร

เชื่อบั่นด้วยระบบตรวจสอบ  
ย้อนกลับ

เต็มเปี่ยมด้วยความเชื่อมั่น  
ด้วยระบบตรวจสอบย้อนกลับ  
ทุกผลิตภัณฑ์จึงปลอดภัย  
ก่อนส่งถึงมือผู้บริโภค



### 3. นวัตกรรมอาหาร

พัฒนาผลิตภัณฑ์ใหม่  
ด้วยเทคโนโลยีที่ทันสมัย

วิจัยและพัฒนาผลิตภัณฑ์ใหม่  
อยู่เสมอ พร้อมนำเอาเทคโนโลยี  
ที่ทันสมัย เพื่อขยายธุรกิจให้  
เติบโตอย่างต่อเนื่อง



### 4. ความพึงพอใจสูงสุด

ใส่ใจในความต้องการของลูกค้า  
เพื่อความพึงพอใจสูงสุด

ใส่ใจในความต้องการของลูกค้า  
ควบคู่การนำเสนอผลิตภัณฑ์ที่ได้  
คุณภาพมาตรฐานสากล บนพื้นฐาน  
ของราคาที่เป็นธรรม



### 5. พันธมิตรธุรกิจที่ยั่งยืน

สร้างความสัมพันธ์ที่ดี  
ระหว่างพันธมิตรในระยะยาว

สร้างความสัมพันธ์ที่ดี มีความ  
เป็นธรรม บนรากฐานของความ  
ไว้วางใจ เน้นการดำเนินธุรกิจ  
ร่วมกันในระยะยาว



### 6. บุคลากรผู้เชี่ยวชาญ

ส่งเสริมศักยภาพบุคลากร  
สู่ความเป็นผู้เชี่ยวชาญ

ส่งเสริมการพัฒนาศักยภาพของ  
บุคลากรทุกหน่วยงานสู่ความเป็น  
ผู้เชี่ยวชาญ สร้างความมั่นคง  
ระยะยาวด้วยการให้ความมั่นใจใน  
คุณภาพชีวิต เพื่อยกระดับองค์กร  
สู่มาตรฐานสากล



### 7. สังคมและสิ่งแวดล้อม

สร้างจิตสำนึกที่ดี และรับผิดชอบต่อ  
ต่อสังคมและสิ่งแวดล้อม

ปลูกฝังจิตสำนึกที่ดี มีความรับ  
ผิดชอบต่อสังคมและสิ่งแวดล้อม  
รักษาคุณภาพและประโยชน์ทาง  
เศรษฐกิจ อันนำไปสู่การพัฒนา  
ธุรกิจที่ประสบความสำเร็จอย่าง  
ยั่งยืน





แบบแสดงรายการ  
ข้อมูลประจำปี  
แบบ 56-1 One Report

สารบัญ

ส่วนที่ 1  
การประกอบธุรกิจ  
และผลการดำเนินงาน

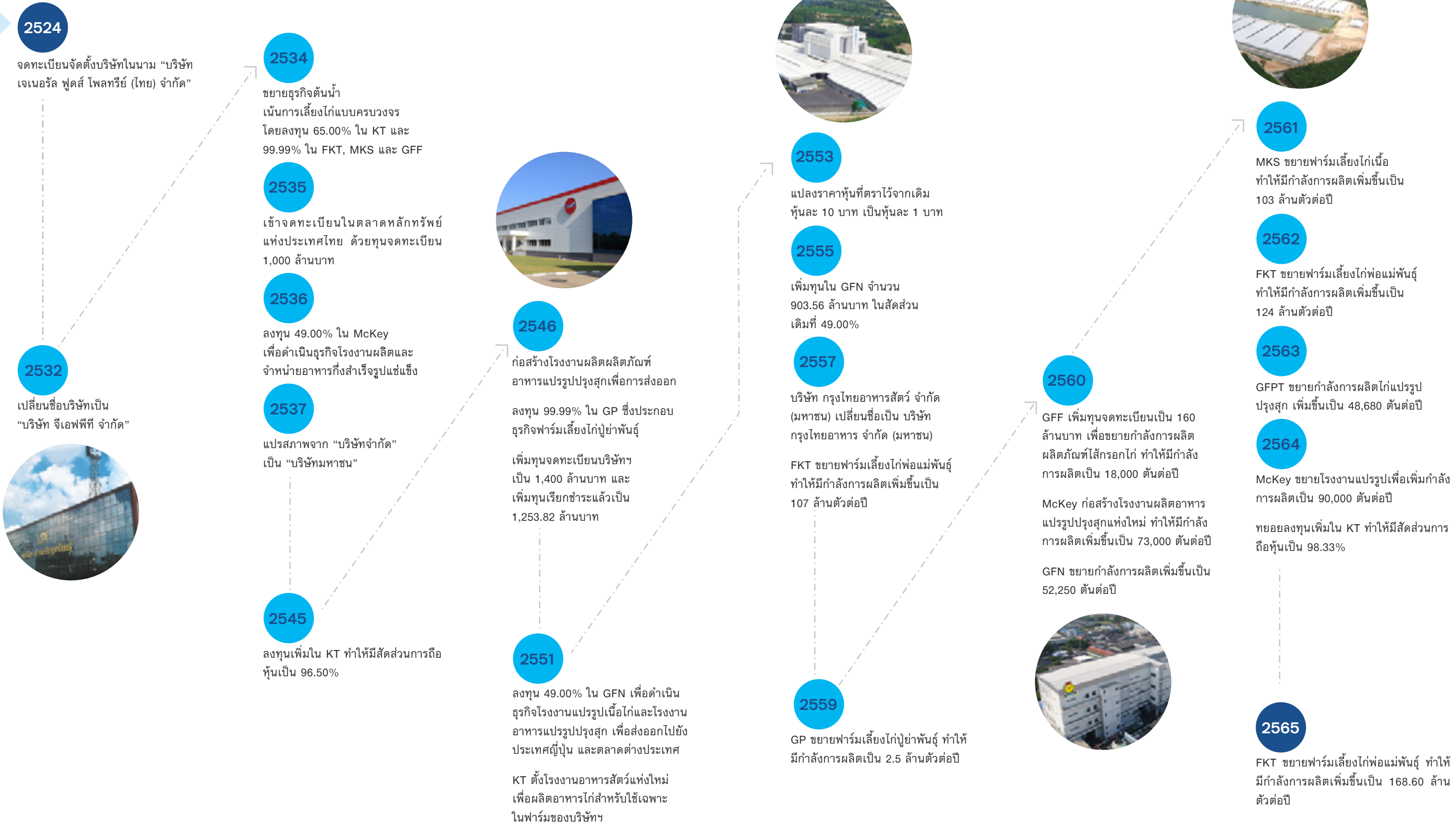
- 1. โครงสร้างและการดำเนินงานของกลุ่มบริษัท
- 2. การบริหารจัดการความเสี่ยง
- 3. การขับเคลื่อนธุรกิจเพื่อความยั่งยืน
- 4. การวิเคราะห์และคำอธิบายของฝ่ายจัดการ
- 5. ข้อมูลทั่วไปและข้อมูลสำคัญอื่น

ส่วนที่ 2  
การกำกับดูแลกิจการ

ส่วนที่ 3  
งบการเงิน

เอกสารแนบ

การเปลี่ยนแปลงและพัฒนาการที่สำคัญ GRI 102-10







แบบแสดงรายการ  
ข้อมูลประจำปี  
แบบ 56-1 One Report

สารบัญ

ส่วนที่ 1  
การประกอบธุรกิจ  
และผลการดำเนินงาน

- 1. โครงสร้างและการดำเนินงานของกลุ่มบริษัท
- 2. การบริหารจัดการความเสี่ยง
- 3. การขับเคลื่อนธุรกิจเพื่อความยั่งยืน
- 4. การวิเคราะห์และคำอธิบายของฝ่ายจัดการ
- 5. ข้อมูลทั่วไปและข้อมูลสำคัญอื่น

ส่วนที่ 2  
การกำกับดูแลกิจการ

ส่วนที่ 3  
งบการเงิน

เอกสารแนบ



แผนการดำเนินธุรกิจในอนาคตของกลุ่มบริษัท

ในฐานะผู้ผลิตเนื้อไก่แปรรูปและเลี้ยงไก่เนื้อแบบครบวงจร กลุ่มบริษัท GFPT มีการพัฒนาและเพิ่มประสิทธิภาพการขับเคลื่อนธุรกิจอย่างต่อเนื่องรูปแบบ ตามแนวทางการเป็นผู้ผลิตอาหารที่มีความรับผิดชอบต่ออย่างยั่งยืนและผลักดันการเติบโตอย่างมั่นคง เพื่อสร้างผลตอบแทนที่ดีให้กับบริษัทฯ และผู้มีส่วนได้เสียทุกกลุ่ม

บริษัทฯ วางเป้าหมายในการขยายตลาดการส่งออกผลิตภัณฑ์เนื้อไก่แปรรูปทั้งในตลาดส่งออกเดิม เช่น ประเทศญี่ปุ่น สหราชอาณาจักร ประเทศในกลุ่มสหภาพยุโรป ประเทศจีน และตลาดใหม่ เช่น ประเทศในกลุ่มทวีปตะวันออกกลาง

บริษัทฯ เน้นการขยายกิจการผ่านกลยุทธ์การเติบโตแบบ Organic Growth ที่เน้นการขยายกำลังการผลิตเนื้อไก่แปรรูปทั้งวงจร ให้สอดคล้องกับแผนการขยายฐานรายได้จากการส่งออกที่เพิ่มขึ้น

กลุ่มบริษัทอยู่ระหว่างการก่อสร้างโรงงานแปรรูปเนื้อไก่ และโรงงานแปรรูปปรุงสุกแห่งใหม่ ไปพร้อมกับการทยอยสร้างฟาร์มเลี้ยงไก่เนื้อเพิ่มเติม ที่จังหวัดชลบุรี เพื่อรองรับความต้องการทั้งในประเทศและต่างประเทศที่เพิ่มขึ้น อีกทั้งยังเป็นการขยายฐานลูกค้าอย่างครอบคลุม และตอบโจทย์ความต้องการของผู้บริโภคที่หลากหลาย โดยตั้งเป้าหมายให้บริษัทฯ มีกำลังการผลิตเนื้อไก่แปรรูปเนื้อไก่เพิ่มอีก 150,000 ตัวต่อวันภายในปี 2567 และมีกำลังการผลิตไก่แปรรูปปรุงสุกเพิ่มอีก 24,000 ตันต่อปี ภายในปี 2569 ขณะเดียวกัน กลุ่มบริษัทวางแผนการขยายกำลัง

การผลิตเพิ่มขึ้น โรงงานผลิตอาหารไก่เนื้อ ฟาร์มเลี้ยงไก่เนื้อ และฟาร์มเลี้ยงไก่พ่อแม่พันธุ์ เพื่อให้สอดคล้องกับแผนการขยายกำลังการผลิตไก่เนื้อทั้งวงจร และให้มีความได้เปรียบในการควบคุมต้นทุนการผลิตเนื้อไก่แปรรูป (Cost Advantage)

กลุ่มบริษัท จีเอฟฟู้ด ผนึกกำลังพร้อมเดินหน้ารองรับการขยายตัวทางธุรกิจอย่างระมัดระวัง บนรากฐานความมั่นคงและยั่งยืน ควบคู่การตระหนักถึงความสำคัญของกระบวนการผลิตอย่างมีประสิทธิภาพ เพื่อให้ได้ผลิตภัณฑ์อาหารจากเนื้อไก่คุณภาพดี มีความปลอดภัยตามมาตรฐานสากล และเป็นมิตรต่อสิ่งแวดล้อม



โครงสร้างการถือหุ้นของกลุ่มบริษัท GRI 102-45







**แบบแสดงรายการ  
ข้อมูลประจำปี**  
แบบ 56-1 One Report

# សារប័ណ្ណ

## ส่วนที่ 1

### การประกอบธุรกิจ และผลการดำเนินงาน

1. โครงสร้างและการทำงานของกลุ่มบริษัท
2. การบริหารจัดการความเสี่ยง
3. การขับเคลื่อนธุรกิจเพื่อความยั่งยืน
4. การวิเคราะห์และคำอธิบายของฝ่ายจัดการ
5. ข้อมูลทั่วไปและข้อมูลสำคัญอื่น

## ส่วนที่ 2

### การกำกับดูแลกิจการ

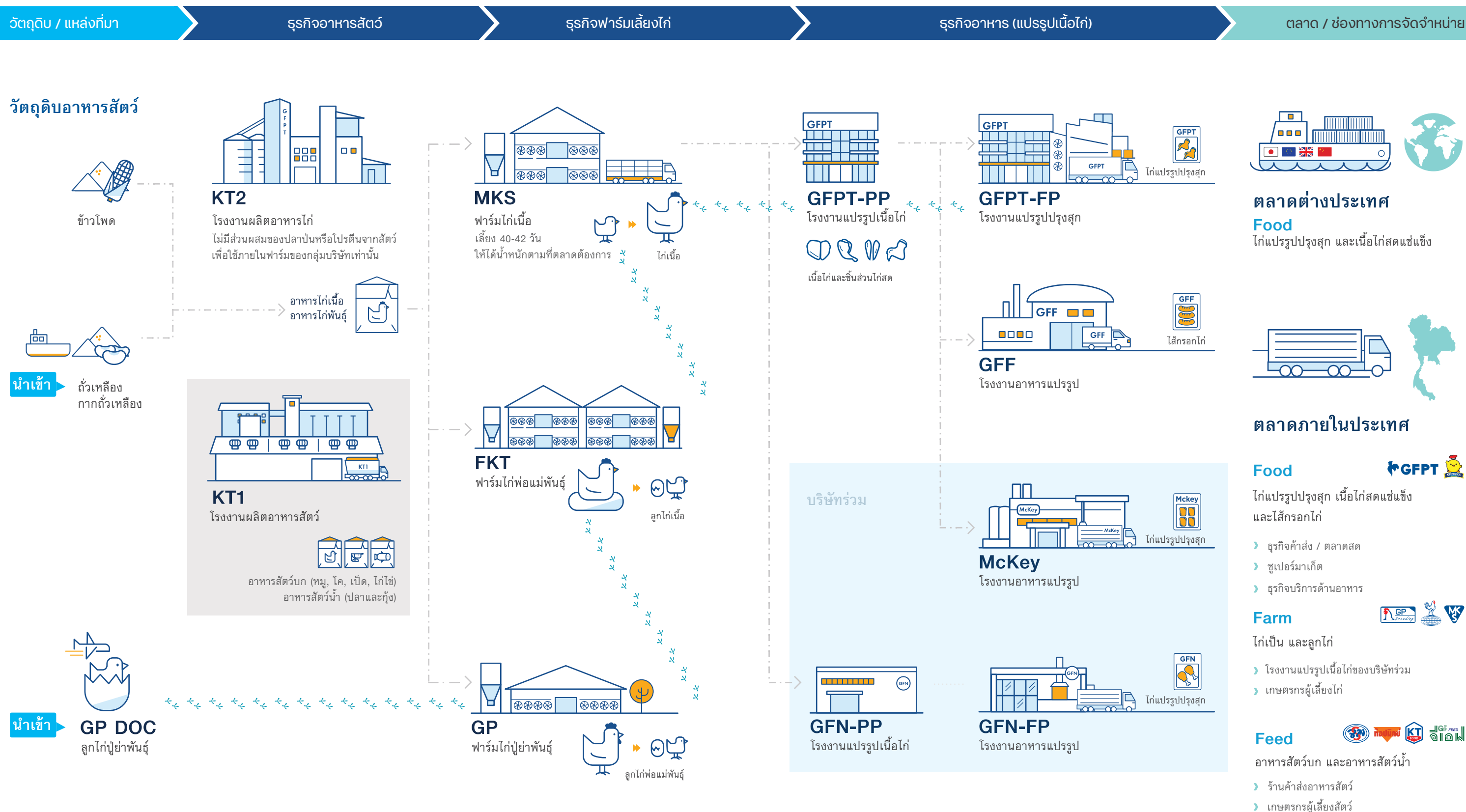
### ส่วนที่ 3

#### งบการเงิน

## ເອກສາຣແນບ

**กระบวนการผลิตไก่เนื้อแบบครบวงจรของจีเอฟพีที** GRI 102-9

การผลิตอาหารแปรรูปจากเนื้อไก่แบบครบวงจรของกลุ่มบริษัท GFPT มุ่งเน้นความปลอดภัยทางด้านอาหาร ที่สามารถตรวจสอบย้อนกลับได้ และมีความรับผิดชอบต่อสังคมและสิ่งแวดล้อม







แบบแสดงรายการ  
ข้อมูลประจำปี  
แบบ 56-1 One Report

# สารบัญ

## ส่วนที่ 1 การประกอบธุรกิจ และผลการดำเนินงาน

1. โครงสร้างและการดำเนินงานของกลุ่มบริษัท
2. การบริหารจัดการความเสี่ยง
3. การขับเคลื่อนธุรกิจเพื่อความยั่งยืน
4. การวิเคราะห์และคำอธิบายของฝ่ายจัดการ
5. ข้อมูลทั่วไปและข้อมูลสำคัญอื่น

## ส่วนที่ 2 การกำกับดูแลกิจการ

## ส่วนที่ 3 งบการเงิน

## เอกสารแนบ



## นวัตกรรมในห่วงโซ่อุปทานการผลิตเนื้อไก่แบบครบวงจร

กลุ่มบริษัท GFPT มีนโยบายการพัฒนานวัตกรรม โดยคำนึงถึงหลัก ESG โดยส่งเสริมให้มีการพัฒนานวัตกรรมด้านอาหาร (Food Innovation) และเน้นการนำเทคโนโลยีสมัยใหม่เข้ามาปรับใช้ (Modern Technology Adoption) ในกระบวนการผลิตเนื้อไก่แบบครบวงจรของเรา เพื่อสร้างคุณค่าให้แก่ธุรกิจ สังคม และสิ่งแวดล้อม และสร้างคุณประโยชน์ในมิติต่าง ๆ ให้แก่บริษัทและผู้มีส่วนได้เสีย เช่น การเพิ่มขีดความสามารถในการแข่งขันของ บริษัทฯ การพัฒนาสินค้าหรือบริการที่ดีขึ้น การเพิ่มประสิทธิภาพและประสิทธิผลในห่วงโซ่คุณค่าธุรกิจ การยกระดับความปลอดภัยในการผลิตอาหาร การส่งเสริมการบริหารจัดการทรัพยากรที่ยั่งยืน ลดผลกระทบต่อสิ่งแวดล้อม การตอบสนองความต้องการ วิถีชีวิต และสร้างความสะดวกสบายของผู้บริโภค และช่วยแก้ไขปัญหาวิกฤติการณ์ของอาหารในอนาคต โดยมีแนวทางการดำเนินงานด้านนวัตกรรม ดังนี้

### นวัตกรรมเพื่อช่วยในการจัดการและพัฒนา ระบบภายในองค์กร (Process Innovation)

โดยการใช้เครื่องจักรและเทคโนโลยีการผลิตอาหารที่ทันสมัยมาใช้ ในกระบวนการผลิตเนื้อไก่แปรรูปและผลิตภัณฑ์อาหารแปรรูปปรุงสุก เช่น ระบบสายพานลำเลียงไก่เนื้อ ระบบ Automation ในการแปรรูปเนื้อไก่ ชิ้นต้น เครื่องเลาะกระดูก เครื่องตัดแต่งเนื้อไก่อัตโนมัติ เครื่องคัดแยก น้ำหนักอัตโนมัติ และระบบการผลิตอาหารแปรรูปปรุงสุกแบบต่อเนื่อง เพื่อเพิ่มประสิทธิภาพในการทำงาน ลดค่าใช้จ่ายในการผลิต ลดการใช้แรงงานคนจำนวนมาก ลดการบาดเจ็บและอุบัติเหตุของพนักงานในการปฏิบัติงาน ลดอัตราการลาออก และยังช่วยให้ผลิตภัณฑ์มีสุขอนามัย และคุณภาพที่ดีขึ้นได้อีกด้วย

### นวัตกรรมเพื่อพัฒนาตัวสินค้าและบริการ (Product Innovation)

โดยการออกสินค้าหรือบริการใหม่ หรือการปรับปรุงสินค้าหรือบริการเดิม เพื่อพัฒนาเป็นอาหารเฉพาะกลุ่ม เช่น อาหารเพื่อสุขภาพ (Health & Wellness) หรืออาหารที่มีรสชาติและรสสัมผัสใหม่ ตลอดจนการดึงคุณค่าจากส่วนผสมของอาหารเพื่อคุณประโยชน์ในการบริโภคที่มากขึ้น รวมถึง การแปรรูปผลิตภัณฑ์จากผลพลอยได้จากการแปรรูปเนื้อไก่ เช่น ขนไก่ ไคร์ไก่ มั่นไก่ เพื่อเพิ่มมูลค่าของสินค้าประเภท By-Products ลดปริมาณเศษอาหาร (Food waste) จากการผลิตเนื้อไก่แปรรูป และเป็นมิตรต่อสิ่งแวดล้อมอีกด้วย

### นวัตกรรมเพื่อยกระดับคุณภาพและความ ปลอดภัยของอาหาร (Food Safety & Quality)

ให้แก่ผู้บริโภคผ่านกระบวนการควบคุมด้วยเทคโนโลยีขั้นสูง เช่น ระบบเอกซเรย์ตรวจสอบสิ่งปลอมปน (X-ray inspection systems) ในการตรวจสอบวัตถุดิบเป็ดที่ไม่ใช่โลหะ เช่น เศษกระดูกที่อาจเกิดขึ้นในขั้นตอนการตัดแต่งเนื้อไก่ และเศษพลาสติกเกิดขึ้นในขั้นตอนการลำเลียงสินค้า เพื่อเพิ่มประสิทธิภาพในการทำงาน และเป็นการยกระดับคุณภาพสินค้า ให้มีความปลอดภัยทางอาหารให้สูงขึ้นเพื่อสร้างความพึงพอใจให้แก่ลูกค้า

### นวัตกรรมส่งเสริมการแปรรูปอาหารจากเนื้อไก่ ที่ยั่งยืนและเป็นมิตรกับสิ่งแวดล้อม

โดยการใช้พลังงานสะอาด พลังงานทดแทน และเทคโนโลยีการบำบัดน้ำเสียที่มีประสิทธิภาพ มีนโยบายการลดการใช้บรรจุภัณฑ์พลาสติก ในกระบวนการผลิตเนื้อไก่แปรรูป เพื่อลดผลกระทบต่อสิ่งแวดล้อมทั้งทางตรงและทางอ้อม

## นวัตกรรมการเลี้ยงไก่เนื้อที่สร้างคุณค่าต่อ สังคมและเป็นมิตรกับสิ่งแวดล้อม

ระบบการเลี้ยงไก่เนื้อมีการพัฒนาอย่างต่อเนื่องและมีประสิทธิภาพที่ดีขึ้นมาก เช่น การพัฒนาคุณภาพและโภชนาการในอาหารสัตว์ การเลือกใช้พันธุ์สัตว์ที่มีคุณภาพดี การยกระดับมาตรฐานการเลี้ยงไก่ในโรงเรือนปิด ปรับอากาศขนาดใหญ่ การส่งเสริมให้ไก่เนื้อมีสุขภาพและสภาพแวดล้อมที่ดี รวมถึงระบบการป้องกันทางชีวภาพที่เข้มงวด ทำให้ไก่เนื้อมีสุขภาพและสุขภาพที่ดีขึ้น มีอัตราแลกเนื้อที่ดีขึ้น และมีอัตราการตายที่ลดลง ลดการสูญเสียเมื่อเทียบกับการเลี้ยงไก่ในอดีต และทำให้มีการลดการใช้ทรัพยากรธรรมชาติได้อีกด้วย เช่น การลดพื้นที่การเลี้ยงไก่ การลดปริมาณการใช้น้ำ การลดปริมาณการใช้ไฟฟ้า การลดการปล่อยของเสีย อีกตัวอย่างคือเรื่องการใช้เทคโนโลยีการให้น้ำไก่เนื้อแบบ Nipple เป็นเครื่องมือช่วยประหยัดน้ำที่มีประสิทธิภาพ



## ตัวอย่างโครงการนวัตกรรมที่โรงงานแปรรูปเนื้อไก่ของบริษัท GFN

- ▶ การใช้เทคโนโลยีการผลิตขั้นสูงในการตัดเนื้อไก่ ด้วยการสแกนเนื้อไก่ด้วยเลเซอร์และเครื่องตัดเนื้อไก่อัตโนมัติ (Laser scanning and automatic cutting line of chicken meat) เพื่อช่วยให้ผลิตเนื้อไก่แปรรูปจำนวนมากได้อย่างมีประสิทธิภาพ ช่วยลดความผิดพลาดในการผลิต เนื่องจากขั้นตอนการการตัดแต่งเนื้อไก่เดิมเน้นการใช้แรงงานจำนวนมากซึ่งเป็นหนึ่งในสาเหตุของการเกิดอุบัติเหตุในที่ทำงาน จึงทำให้สามารถลดอัตราการบาดเจ็บของพนักงานได้อีกด้วย อีกทั้งยังลดปัญหาการขาดแคลนแรงงาน ซึ่งเป็นการลดความเสี่ยงด้านการดำเนินงาน นอกจากนี้ ยังสามารถตรวจสอบและควบคุมการผลิตให้ถูกต้องตรงตามมาตรฐาน เพื่อตอบสนองความต้องการของลูกค้าอีกด้วย
- ▶ การใช้ระบบเอกซเรย์ตรวจสอบสิ่งปลอมปน (X-ray inspection systems) เพื่อยกระดับการตรวจสอบและควบคุมคุณภาพเนื้อไก่และเนื้อสะโพกที่เลาะกระดูกออก หลังกระบวนการตัดแต่งเนื้อไก่ และ/หรือ กระบวนการตรวจรับเนื้อไก่ก่อนเข้าสู่การผลิตเนื้อไก่แปรรูปปรุงสุก
- ▶ โครงการใช้พลังงานแสงอาทิตย์เพื่อผลิตพลังงานไฟฟ้า ซึ่งเป็นพลังงานทางเลือกในกระบวนการผลิต และสามารถลดต้นทุนการซื้อพลังงานไฟฟ้าจากการไฟฟ้าส่วนภูมิภาค นอกจากนี้ยังสามารถลดการปล่อยก๊าซเรือนกระจก เพื่อส่งเสริมการอนุรักษ์พลังงาน และลดผลกระทบต่อสิ่งแวดล้อม
- ▶ การใช้เทคโนโลยีปั๊มฟองอากาศขนาดเล็ก (Micro-bubble pump technology) มาใช้ที่กระบวนการแยกไขมันจากน้ำเสีย (DAF) ของโรงงานแปรรูปเนื้อไก่ โดยระบบนี้จะสามารถแยกตะกอนและดันตะกอนขึ้นสู่ผิวน้ำเพื่อให้ระบบบำบัดน้ำเสียมีประสิทธิภาพเพิ่มขึ้น เพื่อลดผลกระทบต่อสิ่งแวดล้อม
- ▶ การใช้ผลพลอยได้จากไก่เพื่อแปรรูปเป็นอาหารสัตว์ปีกและน้ำมันสัตว์ปีก (Poultry Meal and Poultry Oil) เพื่อลดปัญหาเศษอาหารและปัญหาล้างแวดล้อม







แบบแสดงรายการ  
ข้อมูลประจำปี  
แบบ 56-1 One Report

# สารบัญ

## ส่วนที่ 1 การประกอบธุรกิจ และผลการดำเนินงาน

- 1. โครงสร้างและการดำเนินงานของกลุ่มบริษัท
- 2. การบริหารจัดการความเสี่ยง
- 3. การขับเคลื่อนธุรกิจเพื่อความยั่งยืน
- 4. การวิเคราะห์และคำอธิบายของฝ่ายจัดการ
- 5. ข้อมูลทั่วไปและข้อมูลสำคัญอื่น

## ส่วนที่ 2 การกำกับดูแลกิจการ

## ส่วนที่ 3 งบการเงิน

### เอกสารแนบ



## 1.2 ลักษณะการประกอบธุรกิจ

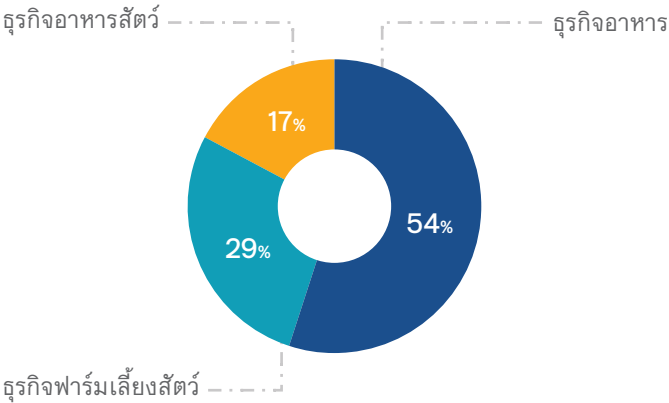
## ภาพรวมการประกอบธุรกิจ GRI 102-2, GRI 102-6, GRI 102-7

บริษัท GFPT และบริษัทย่อย (“กลุ่มบริษัท GFPT”) ประกอบธุรกิจในอุตสาหกรรมการเกษตรและอาหารที่มีความเชี่ยวชาญในการผลิตอาหารแปรรูปเนื้อไก่แบบครบวงจร (Fully Vertical Integrated Chicken Production) ครอบคลุมตั้งแต่ โรงงานผลิตอาหารสัตว์ ฟาร์มเลี้ยงไก่ป๋ายาพันธุ์ ฟาร์มเลี้ยงไก่พ่อแม่พันธุ์ ฟาร์มเลี้ยงไก่เนื้อ โรงงานแปรรูปเนื้อไก่ โรงงานผลิตไก่แปรรูปปรุงสุก โรงงานผลิตอาหารแปรรูปจากเนื้อไก่ และการตลาดและการจัดจำหน่ายสินค้าที่เกี่ยวข้องกับเนื้อไก่และสินค้าเกษตร โดยแบ่งเป็น 3 กลุ่มธุรกิจหลัก ได้แก่ (1) ธุรกิจอาหารแปรรูปจากเนื้อไก่ (2) ธุรกิจฟาร์มเลี้ยงสัตว์ และ (3) ธุรกิจอาหารสัตว์

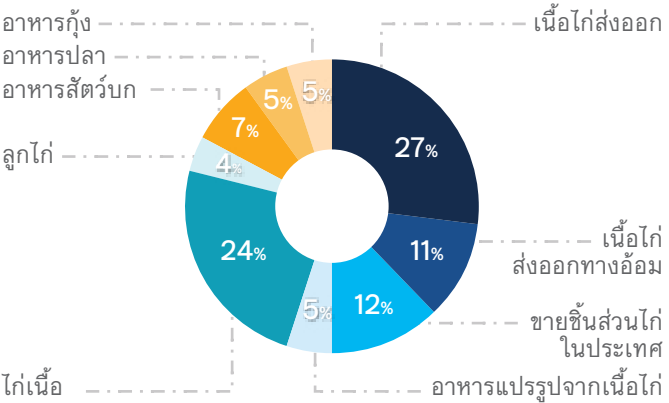
ในปี 2565 กลุ่มบริษัทมีรายได้จากการขายต่างประเทศเป็นจำนวนเงินรวม 4,984.68 ล้านบาท หรือคิดเป็นประมาณร้อยละ 27.35 ของรายได้จากการขายรวม

ในช่วง 3 ปีที่ผ่านมา กลุ่มบริษัทไม่มีลูกค้าหรือกลุ่มลูกค้าที่มีรายได้มากกว่าร้อยละ 30 ของรายได้รวม ในปี 2565 กลุ่มบริษัทมีรายได้จากการขายไก่เนื้อและชิ้นส่วนไก่ให้กับบริษัท GFN คิดเป็นร้อยละ 24.40 ของรายได้จากการขายรวม และมีรายได้จากการขายชิ้นส่วนไก่ให้กับบริษัท McKey คิดเป็นร้อยละ 10.24 ของรายได้จากการขายรวม ซึ่งทั้ง GFN และ McKey เป็นบริษัทร่วมทุนของบริษัทฯ

รายได้แยกตามประเภทธุรกิจ



รายได้แยกตามประเภทสินค้า



รายได้แยกตามสายธุรกิจของกลุ่มบริษัทจีเอฟพีที

สายธุรกิจ	2563		2564		2565	
	รายได้ (ล้านบาท)	%	รายได้ (ล้านบาท)	%	รายได้ (ล้านบาท)	%
ธุรกิจอาหาร	6,744.55	46.53	7,108.94	51.59	9,875.21	54.19
ธุรกิจฟาร์มเลี้ยงสัตว์	4,720.56	32.57	3,826.96	27.77	5,313.27	29.16
ธุรกิจอาหารสัตว์	3,029.72	20.90	2,844.67	20.64	3,033.83	16.65
รายได้จากการขายรวม	14,494.83	100.00	13,780.57	100.00	18,222.31	100.00

รายได้จากการส่งออกและขายในประเทศ

สายธุรกิจ	2563		2564		2565	
	รายได้ (ล้านบาท)	%	รายได้ (ล้านบาท)	%	รายได้ (ล้านบาท)	%
รายได้จากการส่งออก	2,725.47	18.80	3,089.99	22.42	4,984.68	27.35
รายได้จากการขายในประเทศ	11,769.36	81.20	10,690.58	77.58	13,237.63	72.65





แบบแสดงรายการ  
ข้อมูลประจำปี  
UUU 56-1 One Report

## สารบัญ

### ส่วนที่ 1 การประกอบธุรกิจ และผลการดำเนินงาน

1. โครงสร้างและการดำเนินงานของกลุ่มบริษัท
2. การบริหารจัดการความเสี่ยง
3. การขับเคลื่อนธุรกิจเพื่อความยั่งยืน
4. การวิเคราะห์และคำอธิบายของฝ่ายจัดการ
5. ข้อมูลทั่วไปและข้อมูลสำคัญอื่น

### ส่วนที่ 2 การกำกับดูแลกิจการ

### ส่วนที่ 3 งบการเงิน

### เอกสารแนบ

## ธุรกิจอาหารแปรรูปจากเนื้อไก่



## ธุรกิจแปรรูปเนื้อไก่

ธุรกิจแปรรูปเนื้อไก่ ดำเนินการโดยบริษัท จีเอฟพีที จำกัด (มหาชน) (“บริษัทฯ”) ซึ่งเป็นบริษัทใหญ่ของกลุ่ม โดย GFPT ดำเนินธุรกิจหลักในการผลิตแปรรูป การตลาดและการจัดจำหน่ายสินค้าเนื้อไก่สด เนื้อไก่แช่แข็งและผลิตภัณฑ์อาหารแปรรูปปรุงสุก ให้กับลูกค้าปลีก ผู้ค้าส่ง และผู้ให้บริการด้านอาหารในประเทศไทยและตลาดต่างประเทศ

### กลุ่มลูกค้าและช่องทางการจำหน่าย

- **ตลาดส่งออก:** บริษัทฯ ส่งออกผลิตภัณฑ์เนื้อไก่แปรรูปปรุงสุกและเนื้อไก่สดแช่แข็งไปยังต่างประเทศที่สำคัญ ได้แก่ ประเทศญี่ปุ่น ประเทศจีน ประเทศอังกฤษ ประเทศในกลุ่มสหภาพยุโรป และประเทศอื่นๆ ในปี 2565 บริษัทฯ มีรายได้จากการส่งออกคิดเป็น 27.11% ของรายได้จากการขาย
- **ตลาดส่งออกทางอ้อม:** บริษัทฯ ขายเนื้อไก่สดตัดแต่งหรือคัตน้ำหนักตามขนาดที่กำหนด ให้แก่ โรงงานผลิตอาหารแปรรูปเพื่อนำไปแปรรูปต่อเป็นอาหารสำเร็จรูปและกึ่งสำเร็จรูปและส่งออกไปยังต่างประเทศ ซึ่งจะถือว่าเป็นการส่งออกทางอ้อม โดยมีสัดส่วน 10.69% ของรายได้จากการขายในปี 2565
- **ตลาดในประเทศ:** บริษัทฯ จำหน่ายชิ้นส่วนไก่สด ซึ่งรวมถึงผลพลอยได้การแปรรูปเนื้อไก่ ให้แก่ ผู้ค้าปลีกอาหาร ผู้ค้าส่งอาหาร ผู้ให้บริการขนส่งและจัดจำหน่ายอาหาร ผู้ประกอบการร้านอาหาร โรงงานผลิตอาหารแปรรูป และธุรกิจโมเดิร์นเทรด ในปี 2565 บริษัทฯ มียอดขายชิ้นส่วนไก่ในประเทศคิดเป็น 12.21% ของรายได้จากการขาย

### นโยบายและกลยุทธ์การตลาดและการแข่งขัน

- เป็นผู้ผลิตอาหารแปรรูปจากเนื้อไก่แบบครบวงจร ทำให้มีข้อได้เปรียบด้านคุณภาพไก่เนื้อ การจัดการฟาร์มที่ดี และการบริหารต้นทุนที่มีประสิทธิภาพ
- มุ่งเน้นการผลิตสินค้าเนื้อไก่แปรรูปที่มีมูลค่าเพิ่ม และผลิตภัณฑ์อาหารแปรรูปปรุงสุก
- ผลิตอาหารแปรรูปและเนื้อไก่ที่มีความปลอดภัยด้านอาหาร มีระบบการตรวจสอบย้อนกลับที่มีประสิทธิภาพตลอดทั้งห่วงโซ่วงจรการผลิตอาหาร
- สร้างความไว้วางใจจากลูกค้าโดยเน้นการสร้างความสัมพันธ์ที่ระยะยาวกับลูกค้า

ธุรกิจอาหารและเนื้อไก่แปรรูปมีความสำคัญเป็นอย่างมาก เนื่องจากเป็นปลายทางในการผลิตเพื่อส่งมอบให้แก่ลูกค้าและผู้บริโภค ดังนั้น ความปลอดภัยอาหารและคุณภาพเนื้อไก่จึงได้รับการควบคุมดูแลอย่างเข้มงวดในทุกขั้นตอนการผลิตก่อนส่งผลิตภัณฑ์ไปยังลูกค้าและผู้บริโภค บริษัทฯ จึงมีระบบควบคุมคุณภาพด้วยมาตรฐานการผลิตอาหารสากล เช่น GMP, HACCP ฯลฯ

### ผลิตภัณฑ์ของ GFPT

ผลิตภัณฑ์ของบริษัทฯ ได้แก่ (1) ผลิตภัณฑ์เนื้อไก่แปรรูปปรุงสุก และ (2) ชิ้นส่วนไก่สด ภายใต้เครื่องหมายการค้า “GFPT” และเครื่องหมายการค้าของลูกค้า



ผลิตภัณฑ์ไก่แปรรูปปรุงสุก หมายถึง อาหารแปรรูปจากเนื้อไก่ที่ผ่านการปรุงรส ชุบแป้ง (หรือไม่ชุบแป้ง) และทำให้สุกโดยการทอดนึ่ง หรือย่าง แล้วนำไปแช่แข็ง เช่น เนื้ออกไก่หนึ่ง สันในไก่อบ นักเก็ตไก่ ไส้เบอร์เกอร์ ปีกไก่ย่าง และอื่นๆ



**เนื้อไก่สด** หมายถึง ชิ้นส่วนไก่สดแช่เย็นหรือแช่แข็งที่เพิ่มมูลค่าโดยการถอดกระดูก ตัดแต่งให้ได้ขนาดและรูปร่างที่ต้องการ เช่น เนื้ออกไก่ลอกหนัง เนื้อน่องสะโพกไม่มีกระดูก เนื้อสันในไก่ ปีกไก่ ขาไก่ เป็นต้น รวมถึง ผลพลอยได้จากการแปรรูปเนื้อไก่ เช่น เครื่องในไก่ ไคโรไก่ ไส้ไก่ หัวไก่







แบบแสดงรายการ  
ข้อมูลประจำปี  
แบบ 56-1 One Report

สารบัญ

ส่วนที่ 1  
การประกอบธุรกิจ  
และผลการดำเนินงาน

- 1. โครงสร้างและการดำเนินงานของกลุ่มบริษัท
- 2. การบริหารจัดการความเสี่ยง
- 3. การขับเคลื่อนธุรกิจเพื่อความยั่งยืน
- 4. การวิเคราะห์และคำอธิบายของฝ่ายจัดการ
- 5. ข้อมูลทั่วไปและข้อมูลสำคัญอื่น

ส่วนที่ 2  
การกำกับดูแลกิจการ

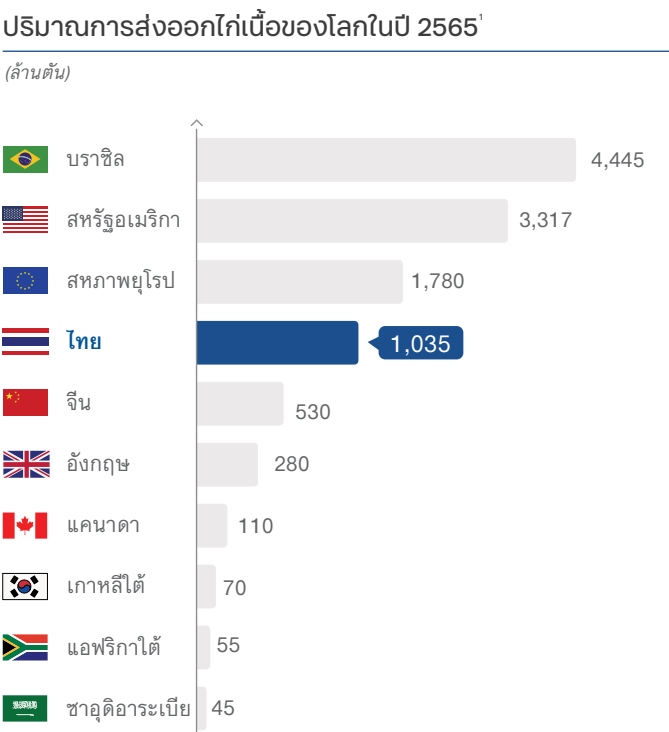
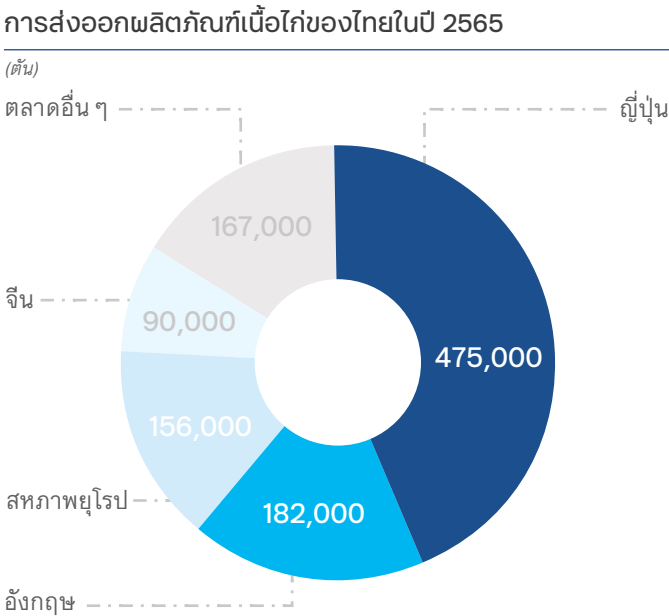
ส่วนที่ 3  
งบการเงิน

เอกสารแนบ

ข้อมูลอุตสาหกรรมการส่งออกผลิตภัณฑ์เนื้อไก่ของไทยปี 2565

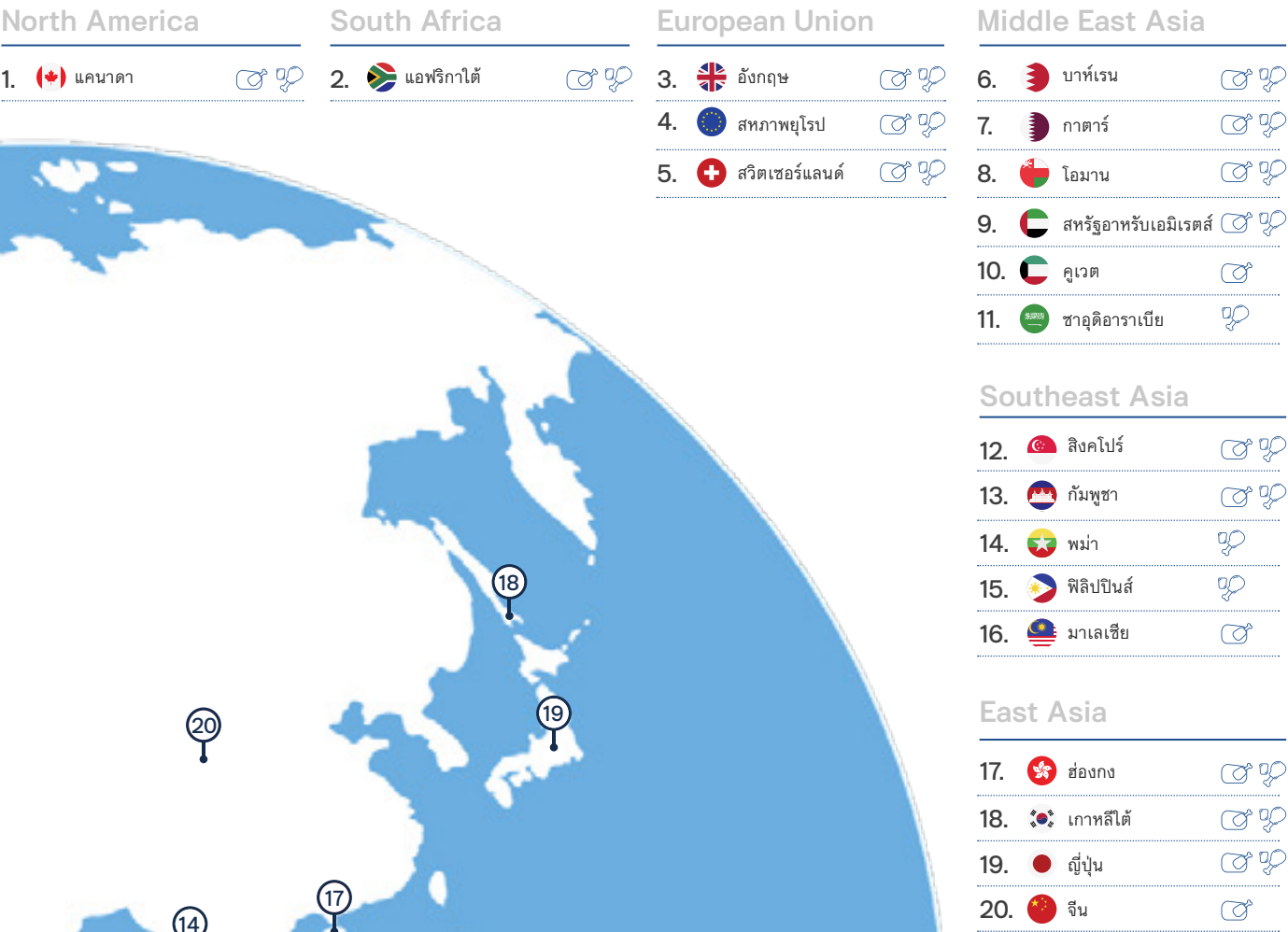




ผู้ส่งออกผลิตภัณฑ์เนื้อไก่ของโลก



<sup>1</sup> USDA Publications; Livestock and Poultry: World Markets and Trade January 2023

ตลาดส่งออกผลิตภัณฑ์เนื้อไก่แปรรูปของไทย



 ผลิตภัณฑ์เนื้อไก่สดแช่แข็ง  
 ผลิตภัณฑ์เนื้อไก่แปรรูปปรุงสุก



แหล่งที่มา: สำนักงานเศรษฐกิจการเกษตร และ Thai Poultry Association





แบบแสดงรายการ  
ข้อมูลประจำปี  
แบบ 56-1 One Report

สารบัญ

ส่วนที่ 1  
การประกอบธุรกิจ  
และผลการดำเนินงาน

- 1. โครงสร้างและการดำเนินงานของกลุ่มบริษัท
- 2. การบริหารจัดการความเสี่ยง
- 3. การขับเคลื่อนธุรกิจเพื่อความยั่งยืน
- 4. การวิเคราะห์และคำอธิบายของฝ่ายจัดการ
- 5. ข้อมูลทั่วไปและข้อมูลสำคัญอื่น

ส่วนที่ 2  
การกำกับดูแลกิจการ

ส่วนที่ 3  
งบการเงิน

เอกสารแนบ

ภาวะอุตสาหกรรมเนื้อไก่ ปี 2565 และแนวโน้มปี 2566

สถานการณ์เนื้อไก่โลก ปี 2565'

ในปี 2565 ประเทศผู้นำในการผลิตไก่เนื้อส่วนใหญ่ยกเว้นจีนและบราซิลสามารถขยายการผลิตเพิ่มขึ้นโดยเป็นผลเนื่องมาจากความต้องการบริโภคผลิตภัณฑ์เนื้อไก่ที่เพิ่มขึ้นทดแทนเนื้อสัตว์ประเภทอื่นเนื่องจากเนื้อไก่เป็นอาหารที่มีโปรตีนไขมันต่ำและมีราคาถูกกว่าเนื้อสัตว์ชนิดอื่นโดยเปรียบเทียบ นอกจากนั้นความต้องการบริโภคเนื้อไก่ในประเทศจีนที่เพิ่มขึ้นเพื่อทดแทนเนื้อสุกรที่มีประสบปัญหาจากโรคระบาดตลอดจนอุปทานลดลงเป็นจำนวนมาก และความต้องการบริโภคที่ยังขยายตัวได้ดีในหลายประเทศจากผลของการฟื้นตัวทางเศรษฐกิจและการผ่อนคลายมาตรการจำกัดการเดินทางท่องเที่ยวระหว่างประเทศก็ช่วยให้การผลิตเนื้อไก่เพิ่มขึ้นได้ดี อย่างไรก็ตามปัญหาดัชนีราคาอาหารสัตว์ที่ค่อนข้างสูงยังคงเป็นอุปสรรคที่ทำให้การผลิตยังไม่สามารถขยายตัวได้มากเท่าที่ควร

ในปี 2565 ปริมาณผลผลิตเนื้อไก่รวมของโลกมีประมาณ 101.086 ล้านตัน เพิ่มขึ้นเล็กน้อยประมาณร้อยละ 0.57 จากปี 2564 โดยสหรัฐอเมริกายังคงเป็นประเทศผู้ผลิตไก่เนื้อรายใหญ่ที่สุดของโลก ด้วยการผลิตเนื้อไก่ที่ 21.005 ล้านตัน เพิ่มขึ้นจากปี 2564 ร้อยละ 3.01 ในขณะที่จีนเป็นผู้ผลิตรายใหญ่อันดับ 2 มีปริมาณผลผลิตไก่เนื้อราว 14.300 ล้านตัน ลดลงจากปี 2564 ประมาณร้อยละ 0.72 ส่วนบราซิลซึ่งเป็นผู้ผลิตอันดับรองลงมาผลิตไก่เนื้อได้ประมาณ 14.250 ล้านตัน ลดลงจากปี 2564 ร้อยละ 1.72 ในขณะที่กลุ่มประเทศสหภาพยุโรปซึ่งเป็นผู้ผลิตรายใหญ่อันดับ 4 นั้นผลิตได้เพิ่มขึ้นจากปี 2564 ร้อยละ 0.55 คือผลิตได้ประมาณ 10.920 ล้านตัน

ปริมาณการบริโภคเนื้อไก่รวมของโลกมีประมาณ 98.648 ล้านตัน เพิ่มขึ้นร้อยละ 0.58 จากปี 2564 ซึ่งสหรัฐอเมริกาเป็นประเทศที่มีการบริโภคเนื้อไก่มากที่สุด จำนวน 17.706 ล้านตัน รองลงมา ได้แก่ จีน 14.415 ล้านตัน สหภาพยุโรป 9.890 ล้านตัน และ บราซิล 9.810 ล้านตัน โดยสหรัฐอเมริกามีการบริโภคเนื้อไก่เพิ่มขึ้นมากที่สุด เพิ่มขึ้นร้อยละ 3.16

ปริมาณการส่งออกเนื้อไก่รวมของโลก มีประมาณ 13.554 ล้านตัน เพิ่มขึ้นร้อยละ 2.00 จากปี 2564 บราซิลยังคงเป็นประเทศผู้ส่งออกเนื้อไก่อันดับ 1 ของโลก โดยมีปริมาณการส่งออก 4.445 ล้านตัน รองลงมา ได้แก่ สหรัฐอเมริกา 3.317 ล้านตัน และ สหภาพยุโรป 1.780 ล้านตัน โดยไทยเป็นผู้ส่งออกอันดับ 4 ของโลก 1.035 ล้านตัน โดยไทยมีการส่งออกเนื้อไก่เพิ่มขึ้นร้อยละ 14.112

ปริมาณการนำเข้าเนื้อไก่รวมของโลก มีประมาณ 11.163 ล้านตัน เพิ่มขึ้นร้อยละ 3.04 จากปี 2564 ญี่ปุ่นยังคงเป็นประเทศที่มีการนำเข้าเนื้อไก่มากเป็นอันดับ 1 ของโลกโดยมีปริมาณการนำเข้า 1.105 ล้านตัน รองลงมา ได้แก่ เม็กซิโก 0.915 ล้านตัน สหราชอาณาจักร 0.900 ล้านตัน สหภาพยุโรป 0.750 ล้านตัน และจีน 0.645 ล้านตัน โดยสหราชอาณาจักรมีการนำเข้าเนื้อไก่เพิ่มขึ้นมากที่สุด เพิ่มขึ้นร้อยละ 30.62



สถานการณ์เนื้อไก่ไทย ปี 2565'

ในปี 2565 ประเทศไทยมีผลผลิตไก่เนื้อสูงเป็นอันดับ 6 ของโลก อุตสาหกรรมเนื้อไก่ของไทยมีศักยภาพในการเติบโตได้ เนื่องจากราคาเนื้อไก่ต่ำกว่าเนื้อสัตว์ประเภทอื่น เช่น เนื้อสุกร และเนื้อวัว ประกอบกับผู้บริโภคมีความนิยมบริโภคเนื้อสัตว์ที่มีไขมันต่ำมากขึ้น อีกทั้ง เนื้อไก่เป็นที่นิยมในธุรกิจบริการอาหาร เพราะมีความสะดวก รวดเร็ว ในการปรุงอาหาร

ปริมาณการผลิตและการบริโภคเนื้อไก่ภายในประเทศไทย

ปี	ผลผลิต (ล้านตัว)	ผลผลิต (ตัน)	เปลี่ยนแปลง (ร้อยละ)	บริโภค (ตัน)	เปลี่ยนแปลง (ร้อยละ)
2561	1,503.35	2,297,102	1.03	1,457,620	8.22
2562	1,713.38	2,768,854	13.97	1,588,795	9.00
2563	1,757.87	2,851,803	2.60	1,956,442	23.14
2564	1,754.04	2,801,473	(0.22)	1,864,631	(4.69)
2565	1,771.99	2,830,133	1.02	1,882,133	0.94
2566F	1,781.55	2,845,401	0.54	1,885,401	0.17

ที่มา: รายงานสถานการณ์สินค้าเกษตรที่สำคัญและแนวโน้ม ปี 2566, สำนักวิจัยเศรษฐกิจการเกษตร สำนักงานเศรษฐกิจการเกษตร www.oae.go.th  
หมายเหตุ: ปี 2566F เป็นค่าพยากรณ์

การผลิต

ประเทศไทยมีการผลิตไก่เนื้อ ในปี 2565 จำนวน 1,771.99 ล้านตัว หรือ 2.83 ล้านตัน เพิ่มขึ้น 1.02% จากปี 2564 เนื่องจากความต้องการบริโภคทั้งในและต่างประเทศเพิ่มขึ้น จากการผ่อนคลายมาตรการป้องกันการแพร่ระบาดของเชื้อไวรัสโควิด-19

การบริโภค

ประเทศไทยมีการบริโภคเนื้อไก่จำนวน 1.88 ล้านตัน เพิ่มขึ้นร้อยละ 0.94 จากปี 2564 เนื่องจากเนื้อสุกรมีราคาแพง ผู้บริโภคจึงหันมาบริโภคเนื้อไก่มากขึ้น

ปริมาณความต้องการบริโภคผลิตภัณฑ์ไก่เนื้อในประเทศที่ยังเพิ่มขึ้นได้นี้ ส่วนหนึ่งมีสาเหตุเนื่องมาจากการที่ราคาเนื้อไก่ไม่สูงมากเมื่อเทียบกับผลิตภัณฑ์เนื้อสัตว์ชนิดอื่น ๆ นอกจากนั้นความใส่ใจในสุขภาพของผู้บริโภคจำนวนมากทำให้มีแนวโน้มว่าจะเลือกสรรบริโภคอาหารประเภทเนื้อสัตว์ที่มีไขมันต่ำ เช่น เนื้อไก่มากขึ้น ประกอบกับการฟื้นตัวของธุรกิจฟาสต์ฟู้ดซึ่งส่วนหนึ่งต้องใช้ผลิตภัณฑ์ไก่เนื้อเป็นวัตถุดิบ และการฟื้นตัวของธุรกิจการท่องเที่ยวก็มีส่วนช่วยทำให้ปริมาณความต้องการบริโภคผลิตภัณฑ์ไก่เนื้อภายในประเทศเพิ่มขึ้นได้

การส่งออก

ประเทศไทยเป็นผู้ส่งออกอันดับ 4 ของโลก ด้วยมูลค่าการส่งออก 148,913 ล้านบาท จากการส่งออกเนื้อไก่และผลิตภัณฑ์อาหารแปรรูปจากเนื้อไก่รวม 1,039,781 ตัน เพิ่มขึ้น 11.41% จากปีก่อน เนื่องจาก มีการฟื้นตัวทางเศรษฐกิจและการผ่อนคลายมาตรการควบคุมการเดินทางท่องเที่ยวของหลายประเทศ นอกจากนั้นการออกจากสหภาพยุโรปของอังกฤษยังทำให้การส่งออกไก่แปรรูปของไทยซึ่งถูกจำกัดโดยโควตาของสหภาพยุโรปสามารถส่งออกไปยังอังกฤษได้โดยไม่ถูกจำกัดด้วยโควตาดังกล่าว และยังทำให้ไทยสามารถส่งออกไปยังประเทศอื่นในสหภาพยุโรปภายใต้โควตาได้เพิ่มขึ้นด้วย การส่งออกสินค้าเนื้อไก่แปรรูปแบ่งเป็นผลิตภัณฑ์อาหารแปรรูปปรุงสุก จำนวน 643,711 ตัน คิดเป็นสัดส่วน 61.91% และเนื้อไก่สดแช่แข็งจำนวน 396,070 ตัน คิดเป็นสัดส่วน 38.09% ของปริมาณการส่งออกรวมทั้งหมด โดยมีตลาดส่งออกที่สำคัญ ได้แก่ ญี่ปุ่น 44.13% สหราชอาณาจักร 17.40% ประเทศในกลุ่มสหภาพยุโรป 14.73% จีน 8.07% และประเทศอื่น ๆ 15.67% ของปริมาณการส่งออกรวม

<sup>1</sup> ที่มา: USDA Jan 12, 2023

<sup>2</sup> ที่มา: สำนักงานเศรษฐกิจการเกษตร; และ Thai Poultry Association





## แบบแสดงรายการ ข้อมูลประจำปี แบบ 56-1 One Report

# สารบัญ

## ส่วนที่ 1 การประกอบธุรกิจ และผลการดำเนินงาน

1. โครงสร้างและการดำเนินงานของกลุ่มบริษัท
2. การบริหารจัดการความเสี่ยง
3. การขับเคลื่อนธุรกิจเพื่อความยั่งยืน
4. การวิเคราะห์และคำอธิบายของฝ่ายจัดการ
5. ข้อมูลทั่วไปและข้อมูลสำคัญอื่น

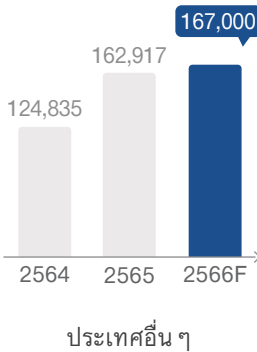
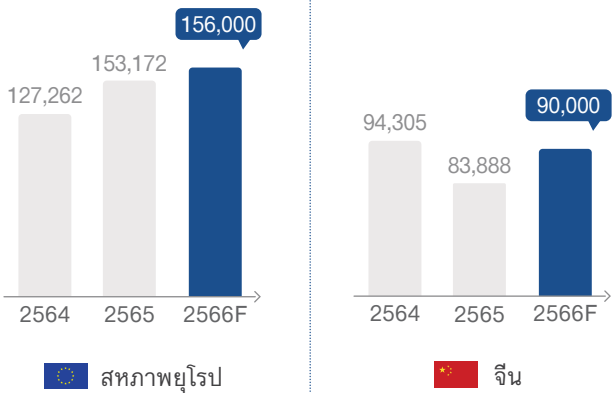
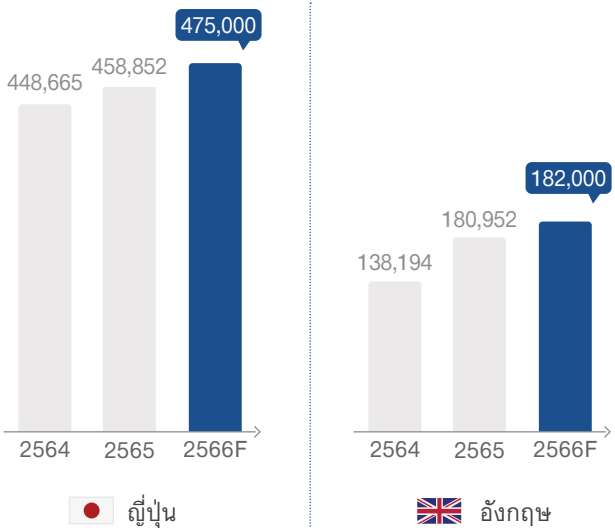
## ส่วนที่ 2 การกำกับดูแลกิจการ

## ส่วนที่ 3 งบการเงิน

## เอกสารแนบ

### ปริมาณการส่งออกผลิตภัณฑ์เนื้อไก่ของไทย ในตลาดต่างประเทศเปรียบเทียบระหว่างปี 2564 – 2566

(ตัน)

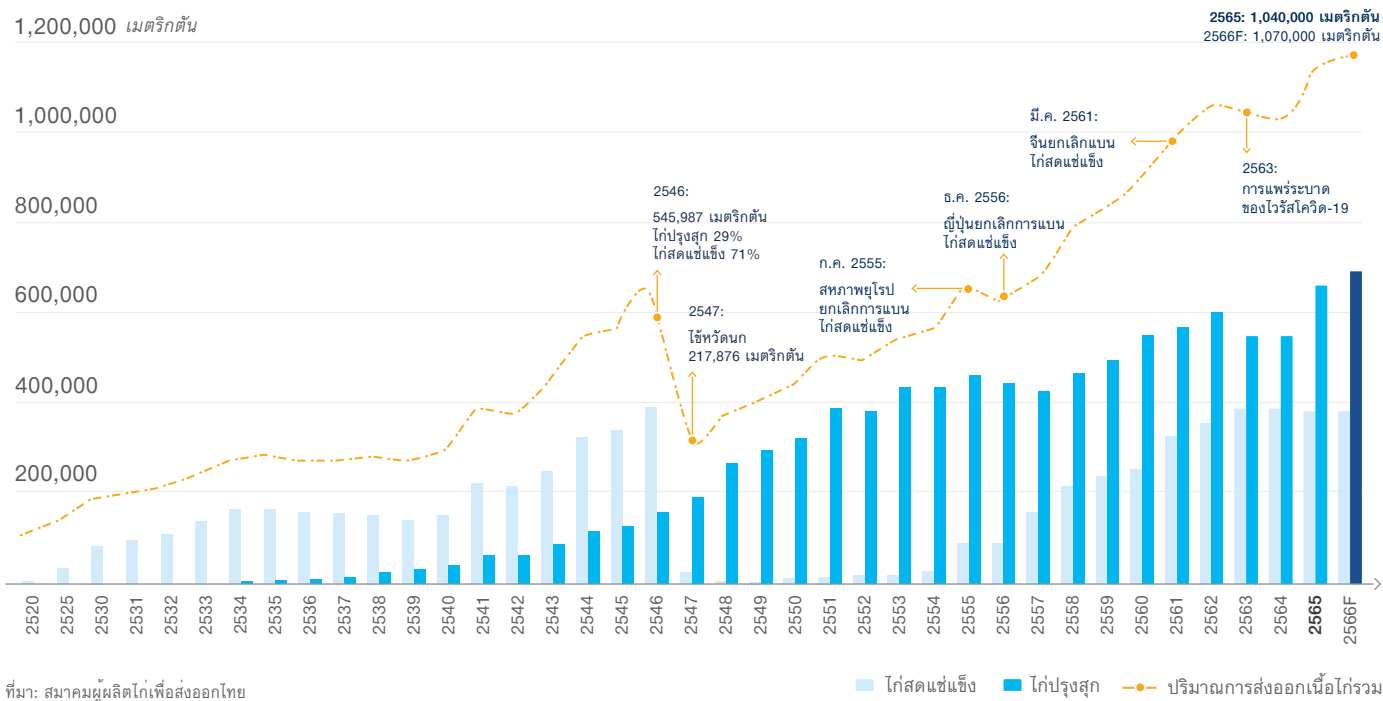


ที่มา: สมาคมผู้ผลิตไก่เพื่อส่งออกไทย  
หมายเหตุ: ปี 2566F เป็นค่าพยากรณ์

- **ญี่ปุ่น:** เป็นตลาดส่งออกเนื้อไก่ที่สำคัญของไทย ในปี 2565 ไทยส่งออกผลิตภัณฑ์อาหารแปรรูปปรุงสุกและเนื้อไก่สดแช่แข็งไปยังญี่ปุ่นประมาณ 458,852 ตัน เพิ่มขึ้น 2.27% เมื่อเทียบกับปี 2564
- **อังกฤษ:** ในปี 2565 ไทยส่งออกผลิตภัณฑ์อาหารแปรรูปปรุงสุกและเนื้อไก่สดแช่แข็ง จำนวน 180,952 ตัน เพิ่มขึ้น 30.94% จากปี 2564
- **สหภาพยุโรป:** ในปี 2565 ไทยส่งออกผลิตภัณฑ์อาหารแปรรูปปรุงสุกและเนื้อไก่สดแช่แข็ง จำนวน 153,172 ตัน เพิ่มขึ้น 20.36% จากปี 2564
- **จีน:** ในปี 2565 ไทยส่งออกผลิตภัณฑ์เนื้อไก่สดแช่แข็ง จำนวน 83,888 ตัน ลดลง 11.05% จากปี 2564
- **ประเทศอื่นๆ:** ในปี 2565 ไทยส่งออกไปยังประเทศอื่นๆ ได้แก่ เกาหลีใต้ สหราชอาณาจักร มาเลเซีย แคนาดา และประเทศอื่นๆ รวมประมาณ 162,917 ตัน เพิ่มขึ้น 30.51% จากปี 2564



### ปริมาณการส่งออกผลิตภัณฑ์เนื้อไก่แปรรูปของประเทศไทย



ที่มา: สมาคมผู้ผลิตไก่เพื่อส่งออกไทย

### ปริมาณและมูลค่าการส่งออกผลิตภัณฑ์เนื้อไก่ของไทย

ปี	ไก่สดแช่แข็ง		ไก่แปรรูป		รวม	
	ปริมาณ (เมตริกตัน)	มูลค่า (ล้านบาท)	ปริมาณ (เมตริกตัน)	มูลค่า (ล้านบาท)	ปริมาณ (เมตริกตัน)	มูลค่า (ล้านบาท)
2551	14,367	862	387,127	54,567	401,494	55,429
2552	18,260	1,242	378,809	51,492	397,069	52,734
2553	17,054	1,147	418,005	53,805	435,059	54,952
2554	27,258	1,881	435,267	60,290	462,525	62,171
2555	89,411	6,491	462,951	64,394	552,362	70,885
2556	89,092	7,776	436,590	63,168	525,682	70,944
2557	154,759	15,653	424,707	63,324	579,466	78,977
2558	215,045	19,655	466,028	69,259	681,073	88,914
2559	240,123	21,341	502,846	74,534	742,969	95,875
2560	252,666	24,084	548,705	78,489	801,371	102,573
2561	325,312	30,768	566,842	78,397	892,154	109,165
2562	353,328	29,423	600,682	82,117	954,010	111,540
2563	387,947	32,915	549,886	76,129	937,833	109,044
2564	385,311	32,589	547,950	75,047	933,261	107,636
2565	396,070	46,360	643,711	102,553	1,039,781	148,913
2566F	380,000	44,000	690,000	108,000	1,070,000	152,000

ที่มา: สมาคมผู้ผลิตไก่เพื่อส่งออกไทย  
หมายเหตุ: ปี 2566F เป็นค่าพยากรณ์





แบบแสดงรายการ  
ข้อมูลประจำปี  
แบบ 56-1 One Report

สารบัญ

ส่วนที่ 1  
การประกอบธุรกิจ  
และผลการดำเนินงาน

- 1. โครงสร้างและการดำเนินงานของกลุ่มบริษัท
- 2. การบริหารจัดการความเสี่ยง
- 3. การขับเคลื่อนธุรกิจเพื่อความยั่งยืน
- 4. การวิเคราะห์และคำอธิบายของฝ่ายจัดการ
- 5. ข้อมูลทั่วไปและข้อมูลสำคัญอื่น

ส่วนที่ 2  
การกำกับดูแลกิจการ

ส่วนที่ 3  
งบการเงิน

เอกสารแนบ

แนวโน้มปี 2566<sup>2</sup>

สำนักงานเศรษฐกิจการเกษตร คาดการณ์ว่า ปี 2566 อุตสาหกรรมเนื้อไก่จะปรับตัวดีขึ้น จากการฟื้นตัวของเศรษฐกิจภายหลังสถานการณ์ระบาดของโควิด 19 ความต้องการบริโภคทั้งภายในและต่างประเทศน่าจะปรับตัวดีขึ้น ประกอบกับศักยภาพการแข่งขันที่สูงของผลิตภัณฑ์จากประเทศไทยในตลาดต่างประเทศ ก็น่าจะทำให้ยังคงสามารถส่งออกได้ดีขึ้นกว่าปีก่อนหน้า ซึ่งทำให้การผลิตเนื้อไก่ของไทยปี 2566 คาดว่าน่าจะอยู่ที่ 1,781.55 ล้านตัว คิดเป็นปริมาณผลผลิตได้ 2.85 ล้านตัน เพิ่มขึ้น 0.54% จากปี 2565 ซึ่งสะท้อนจากการบริโภคในประเทศที่คาดว่าจะมีปริมาณ 1.89 ล้านตัน เพิ่มขึ้น 0.17% เนื่องจากเนื้อไก่อาจจะเป็นทางเลือกหนึ่งที่ดีที่สุดสำหรับผู้บริโภคที่ต้องการอาหารโปรตีนซึ่งมีไขมันต่ำ และมีราคาถูกกว่าเนื้อสัตว์ชนิดอื่น ๆ โดยเปรียบเทียบ นอกจากนั้นการฟื้นตัวของธุรกิจการท่องเที่ยวของไทยที่คาดว่าจะดีขึ้นในช่วงครึ่งหลังของปี 2566 ก็น่าจะทำให้เกิดความต้องการในการบริโภคเนื้อไก่อีกมากขึ้นด้วย

ปี 2566 คาดว่าปริมาณการส่งออกเนื้อไก่แปรรูปของไทยจะอยู่ที่ 1,070,000 ตัน เพิ่มขึ้นประมาณ 30,000 ตัน หรือเพิ่มขึ้นร้อยละ 2.88 โดยมีปัจจัยสนับสนุน ได้แก่ (1) การฟื้นตัวของเศรษฐกิจโลกและสถานการณ์ของโควิด-19 ที่เริ่มผ่อนคลาย (2) การท่องเที่ยวและธุรกิจที่เกี่ยวข้อง โดยเฉพาะธุรกิจภัตตาคารฟาสต์ฟู้ดและสตรีตฟู้ด (3) ตลาดส่งออกใหม่ เช่น ประเทศในตะวันออกกลาง และ (4) การออกจากสหภาพยุโรปของอังกฤษ ทำให้การส่งออกไก่แปรรูปของไทยไปอังกฤษไม่ถูกจำกัดโควตาของสหภาพยุโรป

อย่างไรก็ตาม อุตสาหกรรมเนื้อไก่ของไทย ยังมีความเสี่ยงหลายประการที่อาจส่งผลต่อการเติบโตของการส่งออกเนื้อไก่ ดังนี้ (1) ต้นทุนการเลี้ยงไก่เนื้อที่เพิ่มขึ้นจากราคาวัตถุดิบอาหารสัตว์ทั้งกากถั่วเหลืองและข้าวโพดที่ปรับเพิ่มขึ้น (2) การเพิ่มขึ้นของราคาน้ำมันในตลาดโลก (3) ความผันผวนของอัตราแลกเปลี่ยน (4) ความไม่แน่นอนของการแพร่ระบาดของไวรัสโควิด-19 สายพันธุ์ใหม่ และ (5) การระบาดของไข้หวัดนกในประเทศต่าง ๆ

ปัจจัยที่มีผลต่อการผลิตและการส่งออกของเนื้อไก่ของไทย

ปัจจัยสนับสนุน

- ▶ การฟื้นตัวของเศรษฐกิจโลกรวมทั้งการผ่อนคลายและยกเลิกมาตรการจำกัดการเดินทางระหว่างประเทศหลังจากที่การแพร่ระบาดของไวรัสโควิด-19 ลดลง
- ▶ การท่องเที่ยวและธุรกิจที่เกี่ยวข้อง โดยเฉพาะธุรกิจภัตตาคารฟาสต์ฟู้ดและสตรีตฟู้ดที่ส่วนหนึ่งต้องใช้ผลิตภัณฑ์เนื้อไก่เป็นวัตถุดิบสามารถเติบโตได้ดี และช่วยส่งเสริมธุรกิจการผลิตและส่งออกผลิตภัณฑ์เนื้อไก่ของไทย
- ▶ ตลาดในตะวันออกกลางมีแนวโน้มที่สดใสหลังจากที่มีการฟื้นฟูความสัมพันธ์ทางการค้าระหว่างไทยและซาอุดีอาระเบีย ซึ่งทำให้ซาอุดีอาระเบียยกเลิกมาตรการห้ามนำเข้าผลิตภัณฑ์เนื้อไก่จากไทย
- ▶ การออกจากสหภาพยุโรปของอังกฤษทำให้การส่งออกไก่แปรรูปของไทยซึ่งถูกจำกัดโดยโควตาของสหภาพยุโรปสามารถส่งออกไปยังอังกฤษได้โดยไม่ถูกจำกัดด้วยโควตาดังกล่าว และยังทำให้ไทยสามารถส่งออกไปยังประเทศอื่นในสหภาพยุโรปภายใต้โควตาได้เพิ่มขึ้นด้วย

ปัจจัยความเสี่ยง

- ▶ ภาวะโลกร้อนที่ทำให้มีโอกาสจะเกิดภัยแล้งขึ้นในภูมิภาคต่าง ๆ ของโลก โดยเฉพาะประเทศผู้ผลิตวัตถุดิบอาหารสัตว์สำคัญ อาจส่งผลให้ผลผลิตวัตถุดิบอาหารสัตว์ลดลง ทำให้ราคาสัตว์เลี้ยงและต้นทุนอาหารสัตว์ปรับตัวสูงขึ้น ซึ่งจะทำให้ต้นทุนการเลี้ยงไก่เนื้อต้องเพิ่มขึ้นตามไปด้วย
- ▶ การเพิ่มขึ้นของราคาน้ำมันในตลาดโลกมีส่วนทำให้ต้นทุนการเลี้ยงไก่และต้นทุนการขนส่งต้องปรับตัวสูงขึ้นตามไปด้วย
- ▶ ความผันผวนของอัตราแลกเปลี่ยน ส่งผลกระทบต่อรายได้จากการส่งออกไก่แปรรูป และต้นทุนการนำเข้าวัตถุดิบที่ใช้ในการผลิตอาหารสัตว์
- ▶ การที่ไวรัสโควิด-19 สายพันธุ์ใหม่ ยังคงระบาดอยู่ แม้จะมีแนวโน้มว่าสามารถควบคุมได้มากขึ้นแต่ก็ยังมีความเสี่ยงที่ทำให้บางประเทศอาจกลับมาใช้มาตรการปิดประเทศหรือจำกัดการเดินทางท่องเที่ยวระหว่างประเทศใหม่อีกครั้ง
- ▶ การที่ยังคงตรวจพบการระบาดของไข้หวัดนกในประเทศต่าง ๆ เป็นครั้งคราว แม้จะยังไม่เกิดปัญหานี้ในประเทศไทยก็ตาม แต่ก็มีความเสี่ยงที่ทุกฝ่ายทั้งภาครัฐและเอกชนจะต้องเฝ้าระวังอย่างเข้มงวด

ธุรกิจอาหารแปรรูป

ธุรกิจอาหารแปรรูป ดำเนินการโดยบริษัท จีเอฟ ฟู้ดส์ จำกัด ("บริษัท GFF") ผลิตภัณฑ์หลัก ได้แก่ ไส้กรอกไก่ ไก่ยอ และผลิตภัณฑ์แปรรูปอื่น ๆ ซึ่งเป็นการผลิตตามสูตรมาตรฐานของบริษัทที่ได้มาตรฐาน อย. และได้รับรองเป็นสินค้า HALAL ภายใต้ตราสินค้า "จีเอฟฟู้ดส์" เพื่อจำหน่ายให้กับผู้ค้าปลีก ผู้ค้าส่ง และธุรกิจบริการร้านอาหารในประเทศ

บริษัท GFF มีศูนย์จำหน่ายสินค้าในประเทศ จำนวน 14 แห่ง กระจายตามภูมิภาค ดังนี้

ภาคเหนือ:	ลำปาง / ตาก / พิชญโลก / นครสวรรค์
ภาคใต้:	สุราษฎร์ธานี / สงขลา / ภูเก็ต
ภาคอีสาน:	อุบลราชธานี / บุรีรัมย์
ภาคกลาง:	นครปฐม / เพชรบุรี / ชลบุรี
กรุงเทพ:	สาขาพระราม 2 / สาขาวัดสน

ในปี 2565 รายได้จากการขายสินค้าอาหารแปรรูปมีสัดส่วน 5.17% ของรายได้จากการขาย



<sup>2</sup> ที่มา: สำนักงานเศรษฐกิจการเกษตร; และ Thai Poultry Association





แบบแสดงรายการ  
ข้อมูลประจำปี  
แบบ 56-1 One Report

สารบัญ

ส่วนที่ 1  
การประกอบธุรกิจ  
และผลการดำเนินงาน

1. โครงสร้างและการดำเนินงานของกลุ่มบริษัท
2. การบริหารจัดการความเสี่ยง
3. การขับเคลื่อนธุรกิจเพื่อความยั่งยืน
4. การวิเคราะห์และคำอธิบายของฝ่ายจัดการ
5. ข้อมูลทั่วไปและข้อมูลสำคัญอื่น

ส่วนที่ 2  
การกำกับดูแลกิจการ

ส่วนที่ 3  
งบการเงิน

เอกสารแนบ

ธุรกิจฟาร์มเลี้ยงสัตว์



กลุ่มบริษัทมีนโยบายการเลี้ยงไก่แบบ Own Farm Policy โดยมีการซื้อขายวัตถุดิบหลักระหว่างกันในกลุ่มบริษัท เช่น ไก่เนื้อ ลูกไก่เนื้อ อาหารไก่เนื้อ และอาหารไก่พันธุ์ เพื่อลดการพึ่งพาการซื้อวัตถุดิบจากภายนอก ลดความเสี่ยงจากราคาที่ผันผวนและภาวะขาดแคลนวัตถุดิบของลูกไก่เนื้อ และไก่เนื้อมีชีวิต และเสริมสร้างความมั่นใจในมาตรฐานการเลี้ยงไก่ของกลุ่มจีเอฟพีที ทั้งนี้ กลุ่มบริษัท มีการจำหน่ายสินค้าให้แก่ลูกค้ารายอื่น ๆ ในกรณีที่มืผลผลิตมากกว่าความต้องการใช้ในกลุ่มบริษัท

ฟาร์มเลี้ยงไก่ของกลุ่มบริษัท ให้ความสำคัญในเรื่องสวัสดิภาพสัตว์ ได้ปฏิบัติตามมาตรฐานการปฏิบัติทางการเกษตรที่ดีสำหรับสัตว์ (Good Agriculture Practices: GAP) ตลอดจนมาตรฐานสินค้าเกษตรที่เกี่ยวกับการปฏิบัติที่ดีทางด้านสวัสดิภาพสัตว์ การขนส่งสัตว์ทางบกของสำนักงานมาตรฐานสินค้าเกษตรและอาหารแห่งชาติ กระทรวงเกษตรและสหกรณ์ รวมทั้งมีสภาวะแวดล้อมที่เหมาะสม (Environmental Enrichment) และปลอดภัยจากโรค เช่น



มาตรฐานการเลี้ยงไก่ที่ดี และมีระบบ  
การป้องกันโรคอย่างเข้มงวด



มีระบบการให้อาหาร  
และน้ำอัตโนมัติ



โรงเรือนระบบปิดปรับอากาศ  
(Evaporative Cooling System)

ธุรกิจฟาร์มไก่ปุ๋ยาพันธุ์

การเลี้ยงไก่เนื้อแบบครบวงจรของเรารเริ่มต้นที่ ฟาร์มไก่ปุ๋ยาพันธุ์ ดำเนินการโดยบริษัท จีพี บริดดิ้ง จำกัด (“บริษัท GP”) ลูกไก่ปุ๋ยาพันธุ์อายุ 1 วันถูกนำเข้าจากต่างประเทศและเลี้ยงในโรงเรือนสมัยใหม่เป็นเวลา 25 สัปดาห์ จากนั้นย้ายไปยังโรงไก่ไข่ GP เพื่อผลิตไข่เชื้อ เพื่อส่งต่อไปที่โรงฟักไข่ GP เพื่อผลิตลูกไก่พ่อแม่พันธุ์ เพื่อจัดจำหน่ายให้แก่ (1) บริษัท FKT (บริษัทย่อยในกลุ่มจีเอฟพีที) ซึ่งรายได้ส่วนนี้จะถือเป็นรายได้ระหว่างกัน และ (2) ผู้ประกอบธุรกิจฟาร์มเลี้ยงไก่พ่อแม่พันธุ์ทั้งในประเทศและต่างประเทศ ในปี 2565 รายได้จากการขายลูกไก่พ่อแม่พันธุ์มีสัดส่วนประมาณ 0.66% ของรายได้จากการขาย

ธุรกิจฟาร์มไก่พ่อแม่พันธุ์

ธุรกิจฟาร์มเลี้ยงไก่พ่อแม่พันธุ์ ดำเนินการโดยบริษัท ฟาร์มกรุงไทย จำกัด (“บริษัท FKT”) โดยซื้อลูกไก่พ่อแม่พันธุ์เนื้อจากบริษัท GP และนำมาเลี้ยงในโรงเรือนอนุบาลลูกไก่พ่อแม่พันธุ์เป็นระยะเวลา 25 สัปดาห์ จากนั้นพ่อแม่พันธุ์จะถูกย้ายไปยังฟาร์มเลี้ยงไก่ไข่ PS เพื่อผลิตไข่เชื้อ ซึ่งไข่เชื้อที่เหมาะสมจะถูกนำไปฟักตัวที่โรงฟักเพื่อผลิตเป็นลูกไก่เนื้อ เพื่อขายต่อไปให้แก่ (1) บริษัท MKS (บริษัทย่อยในกลุ่มจีเอฟพีที) ซึ่งรายได้ส่วนนี้จะถือเป็นรายได้ระหว่างกัน และ (2) ผู้ประกอบธุรกิจฟาร์มเลี้ยงไก่เนื้อในประเทศไทย ในปี 2565 รายได้จากการขายลูกไก่เนื้อมีสัดส่วน 0.48% ของรายได้จากการขาย

นอกจากนี้ บริษัท FKT มีการดำเนินธุรกิจฟาร์มเลี้ยงไก่พ่อแม่พันธุ์ไข่เพื่อขายลูกไก่ไข่ให้แก่เกษตรกรผู้เลี้ยงสัตว์ในประเทศ และธุรกิจฟาร์มไก่ไข่แบบ Cage Free เพื่อขายไข่ไก่ Cage Free ให้แก่ตลาดในประเทศ

ธุรกิจฟาร์มเลี้ยงไก่เนื้อ

ธุรกิจฟาร์มเลี้ยงไก่เนื้อ ดำเนินการโดยบริษัท เอ็ม.เค.เอส. ฟาร์ม จำกัด (“บริษัท MKS”) โดยซื้อลูกไก่พันธุ์เนื้ออายุ 1 วันจากบริษัท FKT และซื้ออาหารไก่เนื้อจากบริษัท KT ส่วนวัตถุดิบอื่น เช่น ยา วัคซีน จะซื้อจากบริษัทขายยาสัตว์ในประเทศและต่างประเทศ และลูกไก่พันธุ์เนื้อนำมาเลี้ยงในโรงเรือนขนาดใหญ่ด้วยระบบปิดปรับอากาศ (Evaporative Cooling System) มีระบบการให้อาหารและน้ำอัตโนมัติ ประมาณ 40-42 วันเพื่อให้ได้น้ำหนักที่เหมาะสม บริษัท MKS จำหน่ายไก่เนื้อทั้งหมดให้แก่ลูกค้าเพียง 2 ราย คือ (1) บริษัท GFPT รายได้ส่วนนี้จะถือเป็นรายได้ระหว่างกัน และ (2) บริษัท GFN (บริษัทร่วมทุน)

ในปี 2565 รายได้จากการขายไก่เนื้อมีสัดส่วน 23.97% ของรายได้จากการขาย







แบบแสดงรายการ  
ข้อมูลประจำปี  
แบบ 56-1 One Report

# สารบัญ

## ส่วนที่ 1 การประกอบธุรกิจ และผลการดำเนินงาน

- 1. โครงสร้างและการดำเนินงานของกลุ่มบริษัท
- 2. การบริหารจัดการความเสี่ยง
- 3. การขับเคลื่อนธุรกิจเพื่อความยั่งยืน
- 4. การวิเคราะห์และคำอธิบายของฝ่ายจัดการ
- 5. ข้อมูลทั่วไปและข้อมูลสำคัญอื่น

## ส่วนที่ 2 การกำกับดูแลกิจการ

## ส่วนที่ 3 งบการเงิน

## เอกสารแนบ

# ธุรกิจอาหารสัตว์



ธุรกิจอาหารสัตว์ ดำเนินการโดย บริษัท กรุงไทยอาหาร จำกัด (มหาชน) (“บริษัท KT”) โดยบริษัท KT มีโรงงานผลิตอาหารสัตว์ 2 แห่ง โรงงานแห่งแรกผลิตอาหารสัตว์บดและอาหารสัตว์น้ำหลายชนิดภายใต้ตราสินค้าของบริษัทเพื่อจัดจำหน่ายในประเทศและต่างประเทศ และ โรงงานแห่งที่สองผลิตอาหารไก่เนื้อและอาหารไก่พันธุ์เพื่อใช้ในการผลิตไก่เนื้อแบบครบวงจรของกลุ่มบริษัทเท่านั้น สูตรอาหารไก่เนื้อมีความสำคัญอย่างยิ่งต่อการผลิตไก่เนื้อเนื่องจากคุณภาพและองค์ประกอบของอาหารไก่เนื้อส่งผลต่ออัตราแลกเนื้อของไก่เนื้อ บริษัท KT ขายอาหารไก่เนื้อและอาหารไก่พ่อแม่พันธุ์ให้กับ บริษัท MKS, บริษัท FKT และ บริษัท GP (บริษัทย่อยของกลุ่ม GFPT) ซึ่งรายการขายนี้ถือว่าเป็นรายได้ระหว่างกัน ในปี 2565 กลุ่มบริษัทมียอดขายอาหารสัตว์บด คิดเป็น 7.43% ยอดขายอาหารสัตว์น้ำ คิดเป็น 4.39% และยอดขายอาหารกึ่งคิดเป็น 4.65% ของรายได้จากการขายรวมของกลุ่มบริษัท



## ภาวะธุรกิจอาหารสัตว์ปี 2565 และแนวโน้มปี 2566

### สถานการณ์ปี 2565

ประเทศไทยมีความต้องการอาหารสัตว์ประมาณ 19.08 ล้านตัน ลดลงจากปี 2564 ประมาณร้อยละ 5.61 ธุรกิจการเลี้ยงสัตว์ที่มีความต้องการอาหารสัตว์สูงสุด ได้แก่ การเลี้ยงไก่เนื้อ คิดเป็นสัดส่วนร้อยละ 38.72 ของความต้องการอาหารสัตว์ รองลงไปคือ การเลี้ยงสุกรขุน คิดเป็นสัดส่วนร้อยละ 20.56 และการเลี้ยงไก่ไข่ คิดเป็นสัดส่วนร้อยละ 11.12 โดยธุรกิจการเลี้ยงไก่เนื้อมีความต้องการอาหารสัตว์ประมาณ 7.39 ล้านตัน ลดลงร้อยละ 6.37 ในขณะที่ธุรกิจการเลี้ยงสุกรขุนมีความต้องการอาหารสัตว์ประมาณ 3.92 ล้านตัน ลดลงร้อยละ 20.68 การเลี้ยงไก่ไข่มีความต้องการ 2.12 ล้านตัน เท่ากับความต้องการในปี 2564



### แนวโน้มปี 2566

สำนักงานเศรษฐกิจการเกษตร คาดว่าปริมาณความต้องการอาหารสัตว์ในปี 2566 จะมีทั้งสิ้นประมาณ 19.99 ล้านตัน เพิ่มขึ้นประมาณร้อยละ 4.80 จากปี 2565 โดยการเลี้ยงไก่เนื้อยังคงมีความต้องการอาหารสัตว์สูงเป็นอันดับ 1 ซึ่งคาดว่าในปี 2566 จะมีความต้องการประมาณ 7.57 ล้านตัน ส่วนความต้องการอาหารสัตว์รองลงไปนั้นเป็นในธุรกิจการเลี้ยงสุกรขุนและไก่ไข่ คาดว่า จะมีความต้องการอาหารสัตว์ประมาณ 4.51 ล้านตัน และ 2.12 ล้านตัน ตามลำดับ ซึ่งประมาณการเป็นปริมาณความต้องการใช้วัตถุดิบอาหารสัตว์ที่สำคัญ ได้แก่ ข้าวโพดเลี้ยงสัตว์ 8.37 ล้านตัน และกากถั่วเหลือง 4.72 ล้านตัน





## แบบแสดงรายการข้อมูลประจำปี

แบบ 56-1 One Report

# สารบัญ

## ส่วนที่ 1

### การประกอบธุรกิจและผลการดำเนินงาน

- โครงสร้างและการดำเนินงานของกลุ่มบริษัท
- การบริหารจัดการความเสี่ยง
- การขับเคลื่อนธุรกิจเพื่อความยั่งยืน
- การวิเคราะห์และคำอธิบายของฝ่ายจัดการ
- ข้อมูลทั่วไปและข้อมูลสำคัญอื่น

## ส่วนที่ 2

### การกำกับดูแลกิจการ

## ส่วนที่ 3

### งบการเงิน

## เอกสารแนบ

### ประมาณการความต้องการอาหารสัตว์ในประเทศไทย ปี 2564 -2566

ประชากรสัตว์	2564		2565		2566F	
	ปริมาณ (ตัน)	สัดส่วน (ร้อยละ)	ปริมาณ (ตัน)	สัดส่วน (ร้อยละ)	ปริมาณ (ตัน)	สัดส่วน (ร้อยละ)
ไก่เนื้อ	7,889,388	39.03	7,386,844	38.72	7,574,317	37.89
ไก่พ่อแม่พันธุ์	852,768	4.22	922,320	4.83	922,320	4.61
ไก่ไข่เล็กรุ่น	605,284	2.99	605,284	3.17	605,284	3.03
ไก่ไข่ให้ไข่	2,120,569	10.49	2,120,569	11.12	2,120,569	10.61
ไก่ไข่พ่อแม่พันธุ์	17,072	0.08	17,072	0.09	17,072	0.09
สุกรขุน	4,946,101	24.47	3,923,014	20.56	4,511,466	22.57
สุกรพันธุ์	867,884	4.29	734,700	3.85	846,300	4.23
เป็ดเนื้อ	278,023	1.38	297,111	1.56	298,771	1.49
เป็ดพันธุ์	20,045	0.10	21,421	0.11	21,541	0.11
เป็ดไข่	328,500	1.63	246,375	1.29	246,375	1.23
โคนม	1,253,283	6.20	1,246,313	6.53	1,246,313	6.23
โคขุน	-	-	490,455	2.57	500,264	2.50
กึ่ง	504,000	2.49	496,000	2.60	512,000	2.56
ปลา	530,250	2.62	570,000	2.99	570,000	2.85
รวม	20,213,168	100.00	19,077,478	100.00	19,992,592	100.00

### ประมาณการความต้องการวัตถุดิบอาหารสัตว์ เปรียบเทียบระหว่างปี 2564 -2566

วัตถุดิบ	2564	2565	2566F
ข้าวโพด	8,570,180.7	8,107,416.4	8,372,004.5
กากถั่วเหลือง	4,861,969.1	4,523,750.4	4,724,061.1

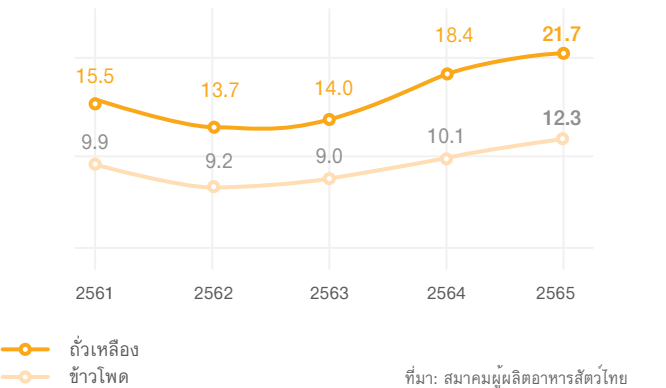
ที่มา: สมาคมผู้ผลิตอาหารสัตว์ไทย  
หมายเหตุ: ปี 2566F เป็นค่าพยากรณ์

### การจัดหาวัตถุดิบและแหล่งที่มา

กลุ่มบริษัทดำเนินธุรกิจการแปรรูปเนื้อไก่แบบครบวงจร (Fully Vertical Integrated Chicken Production) ที่มีนโยบายการเลี้ยงไก่แบบ Own Farm Policy เพื่อลดการพึ่งพาการจัดหาวัตถุดิบระหว่างทางจากภายนอก และยังทำให้กลุ่มบริษัทมั่นใจถึงแหล่งที่มาของไก่เนื้อในทุกขั้นตอนการเลี้ยง และสามารถบริหารต้นทุนการผลิตเนื้อไก่ได้อย่างมีประสิทธิภาพ แม้ว่าบริษัทและบริษัทย่อยจะมีการพึ่งพาการซื้อขายวัตถุดิบในกลุ่มบริษัทค่อนข้างสูง แต่ถือเป็นรายการซื้อขายสินค้าระหว่างกัน จึงคาดว่าจะไม่มีผลกระทบในการดำเนินธุรกิจ

### ราคาข้าวโพดและถั่วเหลือง

(บาท/กก.)



ดังนั้น วัตถุดิบหลักที่มีความสำคัญของกลุ่มบริษัทที่ซื้อจากคู่ค้าภายนอก ได้แก่ (1) ข้าวโพดเลี้ยงสัตว์ (2) ถั่วเหลืองและกากถั่วเหลือง และ (3) ลูกไก่ปุ๋ยพันธุ์

- ข้าวโพดเลี้ยงสัตว์:** บริษัท KT (บริษัทย่อย) ซื้อข้าวโพดเลี้ยงสัตว์ในประเทศจากผู้ค้าส่งและตัวกลางในการจัดหาข้าวโพดที่มีคุณภาพ และสามารถระบุได้ถึงแหล่งที่มาได้ โดยในปี 2565 มูลค่าการใช้ข้าวโพดเลี้ยงสัตว์ คิดเป็นประมาณ 18.40% ของต้นทุนขายรวม
- ถั่วเหลืองและกากถั่วเหลือง:** บริษัท KT (บริษัทย่อย) ซื้อถั่วเหลืองและกากถั่วเหลืองจากต่างประเทศเป็นส่วนใหญ่ เนื่องจากผลผลิตถั่วเหลืองในประเทศมีปริมาณไม่เพียงพอต่อความต้องการ จึงทำให้ต้องมีการนำเข้าจากต่างประเทศ โดยแหล่งนำเข้าสำคัญคือ สหรัฐอเมริกา บราซิล อาร์เจนตินา โดยในปี 2565 มูลค่าการใช้ถั่วเหลืองและกากถั่วเหลือง คิดเป็นประมาณ 15.75% ของต้นทุนขายรวม
- ลูกไก่ปุ๋ยพันธุ์:** บริษัท GP (บริษัทย่อย) นำเข้าลูกไก่ปุ๋ยพันธุ์ที่มีอายุ 1 วันจากต่างประเทศ เช่น ประเทศสหรัฐอเมริกา ประเทศนิวซีแลนด์ ประเทศอังกฤษ และ ประเทศเนเธอร์แลนด์ โดยในปี 2565 มูลค่า ลูกไก่ปุ๋ยพันธุ์ คิดเป็นประมาณ 0.60% ของต้นทุนขายรวม

ในปี 2565 กลุ่มบริษัทมีสัดส่วนการซื้อวัตถุดิบจากต่างประเทศ เป็นจำนวนเงินรวม 2,606.38 ล้านบาท หรือคิดเป็นประมาณร้อยละ 16.97 ของต้นทุนขายรวม

ในระยะ 3 ปีที่ผ่านมา กลุ่มบริษัทไม่มีการพึ่งพิงผู้จัดจำหน่าย (Supplier) รายใดรายหนึ่งเกินกว่า 30% ของรายได้รวม

กลุ่มบริษัทมีความสามารถในการจัดหาวัตถุดิบอาหารสัตว์ได้เพียงพอสำหรับความต้องการใช้ในปัจจุบัน แม้ว่ากลุ่มบริษัทจะไม่มีปัญหาในการจัดหาวัตถุดิบอาหารสัตว์ แต่ความผันผวนของราคาวัตถุดิบอาหารสัตว์ที่สำคัญ เช่น ข้าวโพด ถั่วเหลือง กากถั่วเหลือง มีผลโดยตรงและมีนัยสำคัญต่อความสามารถในการทำกำไรของกลุ่มบริษัท

วัตถุดิบอาหารสัตว์ เป็นสินค้าโภคภัณฑ์พื้นฐานที่มีความผันผวนของการเปลี่ยนแปลงของราคา ซึ่งเกิดจากปัจจัยทางการตลาดต่างๆ เช่น สภาพอากาศ ปริมาณน้ำ การขนส่ง การจัดเก็บ อุปสงค์และอุปทาน และนโยบายด้านการเกษตรของภาครัฐ ฯลฯ กลุ่มบริษัทได้มีการจัดการความเสี่ยงจากความผันผวนของราคาวัตถุดิบอาหารสัตว์ ด้วยการซื้อล่วงหน้าและการจัดเก็บที่นานขึ้น แต่ยังไม่สามารถจัดการผลกระทบที่อาจเกิดขึ้นจากการเพิ่มขึ้นของราคาวัตถุดิบอาหารสัตว์ได้ทั้งหมด

### กำลังการผลิตและอัตราการใช้กำลังการผลิต ปี 2565 GRI 102-4

บริษัท	ธุรกิจ / ที่ตั้ง	สินค้า	กำลังการผลิต	ผลิตจริง
GFPT	โรงงานแปรรูปเนื้อไก่ จ.สมุทรปราการ	เนื้อไก่	113,400 ตัน	117,760 ตัน
GFPT	โรงงานอาหารแปรรูปปรุงสุก จ.สมุทรปราการ	อาหารแปรรูปปรุงสุก	48,680 ตัน	25,507 ตัน
GFF	โรงงานอาหารแปรรูป จ.สมุทรปราการ	ไส้กรอกไก่ ไก่ยอ	18,000 ตัน	9,644 ตัน
MKS	ฟาร์มเลี้ยงไก่เนื้อ จ.ชลบุรี (11 ฟาร์ม)	ไก่เนื้อ	94.46 ล้านตัว	77.57 ล้านตัว
FKT	ฟาร์มเลี้ยงไก่พ่อแม่พันธุ์เนื้อ จ.ชลบุรี (6 ฟาร์ม)	ลูกไก่เนื้อ	168.60 ล้านตัว	111.29 ล้านตัว
FKT	ฟาร์มเลี้ยงไก่พ่อแม่พันธุ์ไข่ จ.ชลบุรี (1 ฟาร์ม)	ลูกไก่ไข่	3.30 ล้านตัว	2.97 ล้านตัว
GP	ฟาร์มเลี้ยงไก่ปุ๋ยพันธุ์ จ.ชลบุรี (1 ฟาร์ม)	ลูกไก่พ่อแม่พันธุ์	2.60 ล้านตัว	1.95 ล้านตัว
KT	โรงงานอาหารสัตว์ จ.ชลบุรี	อาหารไก่เนื้อ อาหารไก่พันธุ์	567,000 ตัน	367,565 ตัน
KT	โรงงานอาหารสัตว์ จ.สมุทรปราการ	อาหารสัตว์บก อาหารสัตว์น้ำ	274,620 ตัน	136,183 ตัน





แบบแสดงรายการ  
ข้อมูลประจำปี  
แบบ 56-1 One Report

สารบัญ

ส่วนที่ 1  
การประกอบธุรกิจ  
และผลการดำเนินงาน

- 1. โครงสร้างและการดำเนินงานของกลุ่มบริษัท
- 2. การบริหารจัดการความเสี่ยง
- 3. การขับเคลื่อนธุรกิจเพื่อความยั่งยืน
- 4. การวิเคราะห์และคำอธิบายของฝ่ายจัดการ
- 5. ข้อมูลทั่วไปและข้อมูลสำคัญอื่น

ส่วนที่ 2  
การกำกับดูแลกิจการ

ส่วนที่ 3  
งบการเงิน

เอกสารแนบ

สิทธิประโยชน์

กลุ่มบริษัทจีเอฟพีที ได้รับบัตรส่งเสริมการลงทุนจากคณะกรรมการส่งเสริมการลงทุน โดยได้รับสิทธิประโยชน์ตามพระราชบัญญัติส่งเสริมการลงทุน พ.ศ. 2520 ตามมาตรา 25, 26, 28, 31 วรรค 1, 31 วรรค 2, 31 วรรค 3, 31 วรรค 4, 34, 36(1), 36(2) และมาตรา 37 สิทธิประโยชน์ที่ได้รับ รวมทั้งการได้รับยกเว้นอากรขาเข้าสำหรับเครื่องจักรตามที่อนุมัติ ยกเว้นภาษีเงินได้นิติบุคคลสำหรับกำไรสุทธิที่ได้จากการประกอบกิจการที่ได้รับการส่งเสริมรวมกันไม่เกินร้อยละ 100 ของเงินลงทุน ไม่รวมค่าที่ดินและทุนหมุนเวียนมีกำหนดเวลา 3-8 ปี นับแต่วันที่เริ่มมีรายได้จากการประกอบกิจการตามรายละเอียดดังนี้

บริษัท	บัตรส่งเสริมเลขที่	ลงวันที่	ประเภทกิจการที่ส่งเสริม	วันที่เริ่มมีรายได้	วันหมดอายุ
GFPT	63-0518-1-00-1-0	5 พฤษภาคม 2563	ผลิตอาหารสำเร็จรูปหรือกึ่งสำเร็จรูปจากเนื้อสัตว์แช่แข็ง	ยังไม่มีรายได้	-
GFPT	64-0173-1-00-1-0	17 กุมภาพันธ์ 2564	ผลิตอาหารสำเร็จรูปจากเนื้อสัตว์	ยังไม่มีรายได้	-
GFPT	64-0295-1-00-1-0	22 มีนาคม 2564	ผลิตไก่ชำแหละ	ยังไม่มีรายได้	-
GFPT	65-0914-1-00-1-0	1 สิงหาคม 2565	ผลิตส่วนผสมอาหารสัตว์	ยังไม่มีรายได้	-
GFF	60-1254-0-00-1-2	9 พฤศจิกายน 2560	ผลิตอาหารแปรรูปเนื้อไก่และอาหารสำเร็จรูปแช่แข็ง	3 มกราคม 2561	2 มกราคม 2569
GP	1233(2)/2557	25 กุมภาพันธ์ 2557	ผลิตลูกไก่พ่อแม่พันธุ์	1 ธันวาคม 2557	30 พฤศจิกายน 2565
GP	61-0732-1-00-1-0	22 มิถุนายน 2561	ผลิตลูกไก่พ่อแม่พันธุ์และลูกไก่เนื้อ	ยังไม่มีรายได้	-
FKT	1187(2)/2553	24 กุมภาพันธ์ 2553	ผลิตลูกไก่	20 สิงหาคม 2562	19 สิงหาคม 2570
FKT	62-0375-1-00-1-0	17 เมษายน 2562	ผลิตลูกไก่	4 เมษายน 2565	3 เมษายน 2568
FKT	64-0247-1-00-1-0	5 มีนาคม 2564	ผลิตลูกไก่	ยังไม่มีรายได้	-
MKS	1898(2)/2553	24 สิงหาคม 2553	เลี้ยงไก่เนื้อ	30 สิงหาคม 2557	29 สิงหาคม 2565
MKS	2108(2)/2553	19 ตุลาคม 2553	เลี้ยงไก่เนื้อ	28 สิงหาคม 2557	27 สิงหาคม 2565
MKS	1674(2)/2554	9 มิถุนายน 2554	เลี้ยงไก่เนื้อ	23 ธันวาคม 2557	22 ธันวาคม 2565
MKS	2084(2)/2557	3 กันยายน 2557	เลี้ยงไก่เนื้อ	25 กรกฎาคม 2558	24 กรกฎาคม 2566
MKS	2106(2)/2553	19 ตุลาคม 2553	เลี้ยงไก่เนื้อ	23 กุมภาพันธ์ 2559	22 กุมภาพันธ์ 2567
MKS	1022(2)/2555	12 มกราคม 2555	เลี้ยงไก่เนื้อ	21 กุมภาพันธ์ 2559	20 กุมภาพันธ์ 2567
MKS	2107(2)/2553	19 ตุลาคม 2553	เลี้ยงไก่เนื้อ	7 เมษายน 2560	6 เมษายน 2568
MKS	2085(2)/2557	3 กันยายน 2557	เลี้ยงไก่เนื้อ	10 เมษายน 2560	9 เมษายน 2568
MKS	2083(2)/2557	3 กันยายน 2557	เลี้ยงไก่เนื้อ	30 กรกฎาคม 2561	29 กรกฎาคม 2569
MKS	2086(2)/2557	3 กันยายน 2557	เลี้ยงไก่เนื้อ	ยังไม่มีรายได้	-
MKS	2576(2)/2557	26 ธันวาคม 2557	เลี้ยงไก่เนื้อ	ยังไม่มีรายได้	-
MKS	2577(2)/2557	26 ธันวาคม 2557	เลี้ยงไก่เนื้อ	ยังไม่มีรายได้	-
MKS	2578(2)/2557	26 ธันวาคม 2557	เลี้ยงไก่เนื้อ	ยังไม่มีรายได้	-

นโยบายการลงทุนในบริษัทย่อยและบริษัทร่วม

บริษัทฯ มีนโยบายการลงทุนในบริษัทย่อย โดยจะลงทุนในธุรกิจที่มีความเกี่ยวข้องกับธุรกิจการผลิตและการจำหน่ายเนื้อไก่แปรรูปแบบครบวงจร เพื่อเสริมสร้างความเติบโตอย่างยั่งยืน ครอบคลุมตั้งแต่การผลิตอาหารสัตว์ ฟาร์มเลี้ยงไก่ปุ๋ยาพันธุ์ ฟาร์มเลี้ยงไก่พ่อแม่พันธุ์ โรงฟักลูกไก่ ฟาร์มเลี้ยงไก่เนื้อ การแปรรูปเนื้อไก่ และการผลิตอาหารแปรรูปจากเนื้อไก่ เพื่อลดการพึ่งพาการซื้อวัตถุดิบจากภายนอก ลดความเสี่ยงจากการผันผวนของราควัตถุดิบ ควบคุมคุณภาพการเลี้ยงไก่เนื้อ และบริหารต้นทุนการผลิตได้อย่างมีประสิทธิภาพ บริษัทฯ มีนโยบายการถือหุ้น 99.99%ในบริษัทย่อย และมีกรรมการและผู้บริหารที่กลุ่มเดียวกัน

บริษัทฯ มีนโยบายการลงทุนในบริษัทร่วมเพื่อขยายตลาดส่งออกอาหารแปรรูปจากเนื้อไก่และขยายฐานการผลิตไก่เนื้อของกลุ่มบริษัท บริษัทฯ มีนโยบายการส่งตัวแทนของบริษัทซึ่งมีคุณสมบัติและประสบการณ์ที่เหมาะสมกับธุรกิจที่ร่วมลงทุนเป็นกรรมการในบริษัทร่วมตามสัดส่วนการถือหุ้นของบริษัท และ/หรือข้อตกลงอื่น ๆ เพื่อร่วมกำหนดแนวทางกำกับดูแลกิจการที่ดี เป็นไปตามระเบียบข้อบังคับบริษัทและกฎหมายที่เกี่ยวข้องกับการดำเนินธุรกิจของบริษัทร่วม

งานที่ยังไม่ได้ส่งมอบ

- ไม่มี -





แบบแสดงรายการ  
ข้อมูลประจำปี  
แบบ 56-1 One Report

สารบัญ

ส่วนที่ 1  
การประกอบธุรกิจ  
และผลการดำเนินงาน

- 1. โครงสร้างและการดำเนินงานของกลุ่มบริษัท
- 2. การบริหารจัดการความเสี่ยง
- 3. การขับเคลื่อนธุรกิจเพื่อความยั่งยืน
- 4. การวิเคราะห์และคำอธิบายของฝ่ายจัดการ
- 5. ข้อมูลทั่วไปและข้อมูลสำคัญอื่น

ส่วนที่ 2  
การกำกับดูแลกิจการ

ส่วนที่ 3  
งบการเงิน

เอกสารแนบ

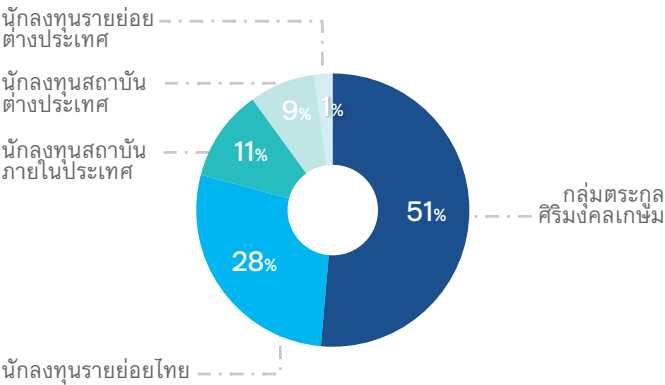
1.3 โครงสร้างการถือหุ้น



ผู้ถือหุ้น GRI 102-5

กราฟแสดงโครงสร้างการถือหุ้น

ณ วันที่ 30 ธันวาคม 2565



หุ้นสามัญ

ณ วันที่ 30 ธันวาคม 2565

กลุ่มอุตสาหกรรม	: เกษตรและอุตสาหกรรมอาหาร
ทุนจดทะเบียน	: 1,400,000,000 บาท
เรียกชำระแล้ว	: 1,253,821,000 บาท
หุ้นสามัญ	: 1,253,821,000 หุ้น (1.00 บาท ต่อ 1 หุ้น)
มูลค่าตลาด	: 16.05 พันล้านบาท
ร้อยละถือหุ้นโดยต่างด้าว	: 9.73% (≤49.00%)

รายชื่อผู้ถือหุ้นรายใหญ่

(ก) ณ วันปิดสมุดทะเบียนพักการโอนหุ้น เมื่อวันที่ 30 ธันวาคม 2565 รายชื่อผู้ถือหุ้นรายใหญ่ 10 รายแรก มีดังนี้

อันดับ	รายชื่อผู้ถือหุ้นรายใหญ่	จำนวนหุ้น (หุ้น)	สัดส่วนการถือหุ้น
1.	กลุ่มตระกูลศิริมงคลเกษม <sup>(1)</sup>	645,426,640	51.48%
2.	บริษัท ไทยเอ็นวีดีอาร์ จำกัด	66,183,686	5.28%
3.	NICHIREI FOODS INC.	56,716,050	4.52%
4.	นายอนุชา กิจธนามงคลชัย	47,160,000	3.76%
5.	น.ส.วรรณงาม กิจธนามงคลชัย	40,000,000	3.19%
6.	นายก่อภพ ลิมทรง	22,255,800	1.78%
7.	นางเพียงใจ ชยาวิวัฒน์กุล	20,000,000	1.60%
8.	SOUTH EAST ASIA UK (TYPE C) NOMINEES LIMITED	17,958,200	1.43%
9.	กองทุนเปิดเคเคพี หุ้นระยะยาวปันผล	15,326,000	1.22%
10.	นายพงษ์ เหล่าวรวิทย์	13,065,200	1.04%
รวมผู้ถือหุ้นรายใหญ่ 10 รายแรก		944,091,576	75.30%

หมายเหตุ: <sup>(1)</sup> กลุ่มตระกูลศิริมงคลเกษม มีจำนวน 27 ราย (เป็นกลุ่ม acting in concert ตามประกาศว่าด้วยเรื่องการกำหนดลักษณะความสัมพันธ์หรือพฤติกรรมที่เข้าลักษณะเป็นการกระทำร่วมกับบุคคลอื่น และการปฏิบัติตามมาตรา 246 และมาตรา 247)

(ข) กลุ่มผู้ถือหุ้นรายใหญ่ที่มีอิทธิพลต่อการกำหนดนโยบายการจัดการหรือการดำเนินงาน ณ 30 ธันวาคม 2565 มีดังนี้

อันดับ	รายชื่อผู้ถือหุ้น	จำนวนหุ้น (หุ้น)	สัดส่วนการถือหุ้น
1.	นายประสิทธิ์ ศิริมงคลเกษม	33,000,000	2.63%
2.	นายวิรัช ศิริมงคลเกษม	30,349,500	2.42%
3.	นพ.อนันต์ ศิริมงคลเกษม	4,134,080	0.33%
รวม		67,483,580	5.38%

(ค) ข้อตกลงระหว่างผู้ถือหุ้นรายใหญ่ (Shareholders' agreement)

-ไม่มี-





แบบแสดงรายการ  
ข้อมูลประจำปี  
แบบ 56-1 One Report

สารบัญ

ส่วนที่ 1  
การประกอบธุรกิจ  
และผลการดำเนินงาน

- 1. โครงสร้างและการดำเนินงานของกลุ่มบริษัท
- 2. การบริหารจัดการความเสี่ยง
- 3. การขับเคลื่อนธุรกิจเพื่อความยั่งยืน
- 4. การวิเคราะห์และคำอธิบายของฝ่ายจัดการ
- 5. ข้อมูลทั่วไปและข้อมูลสำคัญอื่น

ส่วนที่ 2  
การกำกับดูแลกิจการ

ส่วนที่ 3  
งบการเงิน

เอกสารแนบ

ตารางแสดงรายชื่อผู้ถือหุ้นกลุ่มตระกูลศิริมงคลเกษม

อันดับ	รายชื่อผู้ถือหุ้น		จำนวนหุ้น (หุ้น)	สัดส่วนการถือหุ้น
1.	นายประสิทธิ์	ศิริมงคลเกษม	33,000,000	2.63%
2.	นายวิรัช	ศิริมงคลเกษม	30,349,500	2.42%
3.	นพ.อนันต์	ศิริมงคลเกษม	4,134,080	0.33%
4.	นางสมสิริ	อิงโพธิ์ชัย	2,550,400	0.20%
5.	น.ส.วรรณิ	ศิริมงคลเกษม	10,100,000	0.81%
6.	นายสุจิน	ศิริมงคลเกษม	59,901,080	4.78%
7.	นางปราณี	ภาคสุข	1,193,930	0.10%
8.	น.ส.นิสา	ศิริมงคลเกษม	37,400,000	2.98%
9.	นายชจร	ศิริมงคลเกษม	37,400,000	2.98%
10.	น.ส.วิภาวดี	ศิริมงคลเกษม	37,400,000	2.98%
11.	นายเจษฎา	ศิริมงคลเกษม	37,401,000	2.98%
12.	นายกิตติชัย	ศิริมงคลเกษม	37,400,000	2.98%
13.	น.ส.วิวรรยา	ศิริมงคลเกษม	36,039,000	2.87%
14.	น.ส.ปัทมญา	ศิริมงคลเกษม	35,350,000	2.82%
15.	น.ส.วริสรา	ศิริมงคลเกษม	36,375,300	2.90%
16.	นายวงศกร	ศิริมงคลเกษม	60,000,000	4.79%
17.	นางชลลดา	ศิริมงคลเกษม	39,689,100	3.17%
18.	นายพิษณุ	ศิริมงคลเกษม	54,986,800	4.39%
19.	นายจรงกิจ	ศิริมงคลเกษม	12,150,410	0.97%
20.	นายจรงกร	ศิริมงคลเกษม	12,280,910	0.98%
21.	น.ส.อลิษา	ศิริมงคลเกษม	5,000,000	0.40%
22.	นายอชิระ	ศิริมงคลเกษม	5,000,000	0.40%
23.	น.ส.จุฑามาส	อิงโพธิ์ชัย	5,000,000	0.40%
24.	นายพงศธร	อิงโพธิ์ชัย	5,119,930	0.41%
25.	นายวิน	ภาคสุข	5,105,000	0.41%
26.	นายวรภัทร	ภาคสุข	5,100,000	0.41%
27.	บริษัท ป.เจริญพันธ์โปรดิวส์ จำกัด*		200	0.00%
รวมกลุ่มตระกูลศิริมงคลเกษม			645,426,640	51.48%

หมายเหตุ: \*บริษัท ป.เจริญพันธ์โปรดิวส์ จำกัด ประกอบธุรกิจให้เช่าอสังหาริมทรัพย์ ถือหุ้นโดยกลุ่มตระกูลศิริมงคลเกษมทั้งหมด

1.4 การออกหลักทรัพย์อื่น

- ไม่มี -

1.5 นโยบายการจ่ายเงินปันผล

นโยบายการจ่ายเงินปันผลของบริษัทฯ

บริษัท จีเอฟพีที จำกัด (มหาชน) มีนโยบายการจ่ายเงินปันผลในอัตรา “ไม่เกินร้อยละ 50 ของกำไรสุทธิประจำปี ตามงบการเงินเฉพาะกิจการ หลังหักเงินสำรองต่าง ๆ ทุกประเภทที่กฎหมายและบริษัทฯ ได้กำหนดไว้ นอกจากนี้ การจ่ายเงินปันผลจะขึ้นอยู่กับกระแสเงินสด สภาพคล่อง และแผนการลงทุนในอนาคตของบริษัทฯ และบริษัทย่อย รวมทั้งภาวะเศรษฐกิจโดยรวม”

ข้อมูลการจ่ายเงินปันผล

	2562	2563	2564	2565*
อัตรากำไรสุทธิต่อหุ้น – งบรวม (บาท/หุ้น)	0.95	1.08	0.17	1.63
อัตราเงินปันผลต่อหุ้น (บาท/หุ้น)	0.20	0.20	0.10	0.20
อัตราการจ่ายเงินปันผลต่อกำไรสุทธิ – งบรวม (%)	20.98	18.55	59.89	12.27
อัตราการจ่ายเงินปันผลต่อกำไรสุทธิ – งบเฉพาะกิจการ (%)	78.78	22.54	-	37.97

\*ที่ประชุมคณะกรรมการบริษัทฯ ครั้งที่ 2/2566 เมื่อวันที่ 21 กุมภาพันธ์ 2566 มีมติอนุมัติให้เสนอต่อที่ประชุมสามัญผู้ถือหุ้นประจำปี 2566 ในวันที่ 5 เมษายน 2566 พิจารณาอนุมัติการจ่ายปันผล สำหรับผลการดำเนินงานของบริษัทฯ ประจำปีสิ้นสุดวันที่ 31 ธันวาคม 2565 ในอัตรา 0.20 บาทต่อหุ้น หรือคิดเป็นจำนวนเงินรวมทั้งสิ้น 250.76 ล้านบาท

นโยบายการจ่ายเงินปันผลของบริษัทย่อยและบริษัทร่วม

บริษัทย่อยและบริษัทร่วม มีนโยบายจ่ายเงินปันผลจากกำไรสุทธิประจำปีหลังหักภาษีเงินได้ และเงินสำรองตามกฎหมาย และการจ่ายเงินปันผลนั้น ต้องไม่มีผลกระทบต่อการดำเนินงานปกติ และขึ้นอยู่กับแผนการลงทุนในอนาคต โครงสร้างทางการเงิน และสภาพคล่องของแต่ละบริษัท โดยไม่ได้มีการกำหนดอัตราขั้นต่ำแต่อย่างใด โดยในปี 2565 บริษัท จีเอฟพีที จำกัด (มหาชน) มีรายได้เงินปันผลรับจากบริษัทร่วมจำนวน 50.91 ล้านบาท





แบบแสดงรายการ  
ข้อมูลประจำปี  
แบบ 56-1 One Report

สารบัญ

ส่วนที่ 1  
การประกอบธุรกิจ  
และผลการดำเนินงาน

- 1. โครงสร้างและการดำเนินงานของกลุ่มบริษัท
- 2. การบริหารจัดการความเสี่ยง
- 3. การขับเคลื่อนธุรกิจเพื่อความยั่งยืน
- 4. การวิเคราะห์และคำอธิบายของฝ่ายจัดการ
- 5. ข้อมูลทั่วไปและข้อมูลสำคัญอื่น

ส่วนที่ 2  
การกำกับดูแลกิจการ

ส่วนที่ 3  
งบการเงิน

เอกสารแนบ

2. การบริหารจัดการความเสี่ยง

GRI 102-11, GRI 102-15

2.1 นโยบายและแผนการบริหารความเสี่ยง

เพื่อให้การบริหารความเสี่ยงของบริษัท จีเอฟพีที จำกัด (มหาชน) และบริษัทย่อย บรรลุวัตถุประสงค์ตามกลยุทธ์หลักขององค์กร และมีความชัดเจน ครอบคลุมการบริหารจัดการองค์กรในภาพรวมอย่างมีประสิทธิภาพ และเชื่อมโยงกับการควบคุมภายใน และการตรวจสอบภายในอย่างเป็นระบบ รวมถึงเป็นการสร้างมูลค่าเพิ่ม แก่ผู้มีส่วนได้เสียทุกกลุ่ม ตลอดจนส่งเสริมให้การบริหารความเสี่ยงเป็นส่วนหนึ่งของวัฒนธรรมองค์กร จึงกำหนดนโยบายในการบริหารความเสี่ยงของบริษัทฯ ดังต่อไปนี้

- 1. บริษัทฯ กำหนดให้มีการบริหารความเสี่ยงทั่วทั้งองค์กรแบบบูรณาการ เป็นไปตามมาตรฐานสากล โดยมีการจัดการอย่างเป็นระบบ และต่อเนื่อง ภายใต้กระบวนการบริหารความเสี่ยงที่เป็นมาตรฐานเดียวกัน
- 2. บริษัทฯ กำหนดให้มีการประเมินความเสี่ยง ที่พิจารณาปัจจัยทั้งภายในและภายนอกองค์กร ที่อาจจะส่งผลกระทบต่อบริษัทฯ ไม่สามารถบรรลุวัตถุประสงค์ที่กำหนดไว้ ครอบคลุมความเสี่ยงใน 6 ด้าน ได้แก่ 1) ความเสี่ยงด้านกลยุทธ์ 2) ความเสี่ยงด้านการดำเนินงาน 3) ความเสี่ยงด้านการเงิน 4) ความเสี่ยงด้านกฎระเบียบ หรือ กฎหมายที่เกี่ยวข้อง 5) ความเสี่ยงด้านชื่อเสียงและภาพลักษณ์ 6) ความเสี่ยงด้านอื่น ๆ
- 3. บริษัทฯ กำหนดให้มีการประเมินผลกระทบและโอกาสที่เกิดขึ้นของความเสี่ยงที่รับรู้ได้ และมีวิธีการจัดการความเสี่ยงที่เหมาะสม เพื่อให้ความเสี่ยงอยู่ในระดับที่ยอมรับได้
- 4. ให้มีการติดตาม ประเมินประสิทธิภาพ ทบทวน และปรับปรุง การบริหารจัดการความเสี่ยงอย่างสม่ำเสมอ และรายงานการดำเนินงานการบริหารความเสี่ยงต่อคณะกรรมการบริหารความเสี่ยง เพื่อให้ข้อเสนอแนะอย่างสม่ำเสมอ หรือ ตามความเหมาะสม
- 5. พนักงานทุกคนมีหน้าที่ปฏิบัติตามระบบการบริหารความเสี่ยงที่บริษัทฯ กำหนด รวมทั้งนำกระบวนการบริหารความเสี่ยงเข้าเป็นส่วนหนึ่งของการปฏิบัติงาน ทั้งในระดับองค์กร และระดับหน่วยงาน เพื่อเป็นส่วนหนึ่งของวัฒนธรรมองค์กร ที่ผู้บริหาร และพนักงานทุกคนต้องถือปฏิบัติ

โครงสร้างการบริหารความเสี่ยง

บริษัทฯ มีการกำหนดกรอบโครงสร้างและกระบวนการบริหารความเสี่ยงของบริษัทฯ ขึ้น โดยอ้างอิงมาตรฐานสากล COSO (The Committee of Sponsoring Organizations of the Treadway Commission) และให้ฝ่ายบริหารและพนักงานทุกคน ดำเนินตามกรอบโครงสร้างและกระบวนการบริหารความเสี่ยง โดยกรอบการบริหารความเสี่ยงประกอบด้วย การระบุปัจจัยเสี่ยง การประเมินระดับความเสี่ยง การจัดการความเสี่ยง และการติดตาม สื่อสารอย่างเป็นระบบต่อเนื่อง เพื่อลดโอกาสและผลกระทบต่อธุรกิจของบริษัทฯ รวมถึงการติดตามความเสี่ยงที่สำคัญอย่างสม่ำเสมอ เพื่อให้แน่ใจว่าธุรกิจจะบรรลุวัตถุประสงค์โดยมีความเสี่ยงอยู่ในระดับที่ยอมรับได้

บริษัทฯ มีโครงสร้างการบริหารความเสี่ยงแบ่งเป็น 2 ระดับ คือ ระดับองค์กร และระดับหน่วยงาน โดยการบริหารความเสี่ยงระดับองค์กร ดำเนินการผ่านคณะกรรมการบริหารความเสี่ยง (Risk Management Committee: RMC) ที่ได้รับการแต่งตั้งจากคณะกรรมการบริษัท ทำหน้าที่กำหนดนโยบาย กรอบการดำเนินงาน รวมทั้งติดตามให้ข้อคิดเห็น และข้อเสนอแนะที่เกี่ยวกับการบริหารความเสี่ยง นอกจากนี้ บริษัทฯ ยังมีคณะทำงานบริหารความเสี่ยงระดับหน่วยงาน ซึ่งเป็นผู้บริหารจากหน่วยงานต่าง ๆ ทำหน้าที่ติดตามการดำเนินงานด้านการบริหารความเสี่ยงของหน่วยงานในสังกัดอย่างใกล้ชิดเป็นประจำทุกเดือนตามแนวนโยบาย และกรอบการดำเนินงานที่ได้รับจาก RMC

กระบวนการบริหารความเสี่ยง

บริษัทฯ ดำเนินการบริหารความเสี่ยงโดยใช้วิธีการประเมินตนเอง (Risk and control self assessment หรือ RCSA) มีการประเมินและจัดลำดับความเสี่ยงโดยใช้แผนที่ความเสี่ยง (Risk Map) การติดตามการบริหารความเสี่ยงผ่านมาตรการจัดการความเสี่ยง (Mitigation Plan) และดัชนีชี้วัดความเสี่ยง (Key Risk Indicators: KRIs) สำหรับความเสี่ยงที่สำคัญ โดยบริษัทฯ ดำเนินการ 2 ระดับควบคู่กัน ระดับที่ 1 คือ การประเมินความเสี่ยงระดับองค์กรจากผู้บริหารระดับสูงของบริษัทฯ โดยจัดอย่างน้อยปีละ 1 ครั้ง หรือ ทุกครั้งที่มีการเปลี่ยนแปลงของปัจจัยเสี่ยงที่สำคัญที่ส่งผลกระทบต่อการทำงานของบริษัทฯ ตลอดจนการติดตามและรายงานสถานะความเสี่ยงแก่ผู้บริหาร คณะกรรมการบริหารความเสี่ยง และกรรมการบริษัททุกไตรมาส ในระดับที่ 2 คือระดับหน่วยงานก็มีการประเมินความเสี่ยงเช่นกัน ซึ่งปัจจัยเสี่ยงที่สำคัญทุกปัจจัยจะมีผู้รับผิดชอบ หรือ เจ้าของความเสี่ยงที่จะกำหนดแผนจัดการความเสี่ยง รวมถึงรายงานสถานะของความเสี่ยง ความก้าวหน้าของแผนจัดการความเสี่ยงให้กับฝ่ายบริหารและคณะกรรมการบริหารความเสี่ยงทราบ ซึ่งการบริหารความเสี่ยงในวิถีดังกล่าวจะส่งเสริมวัฒนธรรมการบริหารความเสี่ยงในทุกระดับขององค์กรในเชิงบูรณาการ ที่ครอบคลุมทุกระดับทั่วทั้งองค์กร

นอกจากนี้ บริษัทฯ ยังได้ติดตามการเปลี่ยนแปลงของปัจจัยภายนอกที่สำคัญ รวมถึงความเสี่ยงที่เกิดขึ้นใหม่ (Emerging Risk) เพื่อให้บริษัทฯ สามารถเตรียมมาตรการจัดการความเสี่ยงในเชิงรุกได้ก่อนที่จะกระทบต่อการดำเนินธุรกิจของบริษัทฯ

บริษัทฯ กำหนดระดับความเสี่ยงที่ยอมรับได้ไว้ที่ระดับปานกลาง และระดับน้อย ดังนั้น ความเสี่ยงที่อยู่ในระดับสูงมากและระดับสูง ต้องกำหนดมาตรการจัดการความเสี่ยงเพิ่มเติมเพื่อลดความเสี่ยงลงมาให้อยู่ในระดับที่ยอมรับได้ สำหรับปัจจัยเสี่ยงที่สำคัญทุกปัจจัยจะมีการกำหนดดัชนีชี้วัดความเสี่ยง (Key Risk Indicators: KRIs) เพื่อแจ้งสัญญาณของการเพิ่มขึ้นหรือลดลงของปัจจัยเสี่ยงของบริษัทฯ พร้อมกำหนดระดับความเปี่ยงเบนจากเกณฑ์ และจะถูกติดตามความเคลื่อนไหวอย่างใกล้ชิด

วัฒนธรรมการบริหารความเสี่ยง

บริษัทฯ มุ่งเน้นที่จะเสริมสร้างวัฒนธรรมการบริหารความเสี่ยงให้เกิดขึ้นทั่วทั้งองค์กร เพื่อให้องค์กรเติบโตไปข้างหน้าได้อย่างมั่นคงและยั่งยืน ผ่านการปฏิบัติตามแนวทางและนโยบายการบริหารความเสี่ยงขององค์กร ทั้งนี้ บริษัทฯ ตระหนักดีว่าการบริหารความเสี่ยงที่มีประสิทธิภาพจะต้องรวมเข้าเป็นส่วนหนึ่งในการดำเนินธุรกิจของบริษัทฯ จึงส่งเสริมวัฒนธรรมการบริหารความเสี่ยงในทุกระดับอย่างเป็นรูปธรรม และนำแนวทางการบริหารความเสี่ยงไปใช้ในการปฏิบัติงาน รวมทั้งมีการติดตามความก้าวหน้าอย่างต่อเนื่อง ทั้งในระดับองค์กร และระดับหน่วยงาน อีกทั้งยังมีการสื่อสารและเสริมสร้างความรู้ความเข้าใจเรื่องการบริหารความเสี่ยงในทุกระดับ ตั้งแต่คณะกรรมการบริหาร คณะกรรมการบริหารความเสี่ยงระดับองค์กร คณะทำงานบริหารความเสี่ยงระดับหน่วยงานและพนักงาน ผ่านช่องทางต่าง ๆ เช่น E-learning และการฝึกอบรม เป็นต้น







แบบแสดงรายการ  
ข้อมูลประจำปี  
แบบ 56-1 One Report

สารบัญ

ส่วนที่ 1  
การประกอบธุรกิจ  
และผลการดำเนินงาน

- 1. โครงสร้างและการดำเนินงานของกลุ่มบริษัท
- 2. การบริหารจัดการความเสี่ยง
- 3. การขับเคลื่อนธุรกิจเพื่อความยั่งยืน
- 4. การวิเคราะห์และคำอธิบายของฝ่ายจัดการ
- 5. ข้อมูลทั่วไปและข้อมูลสำคัญอื่น

ส่วนที่ 2  
การกำกับดูแลกิจการ

ส่วนที่ 3  
งบการเงิน

เอกสารแนบ

2.2 ปัจจัยความเสี่ยงต่อการดำเนินธุรกิจของบริษัทฯ

การดำเนินงานของบริษัทฯ อยู่ภายใต้ความเสี่ยงและความไม่แน่นอนต่าง ๆ ซึ่งอาจส่งผลกระทบต่อธุรกิจ สถานะทางการเงิน และผลการดำเนินงานของบริษัทฯ ความเสี่ยงและความไม่แน่นอนเหล่านั้นจึงถูกนำมาพิจารณาในการประเมินของบริษัทฯ แม้ว่าปัจจัยความเสี่ยงจะถูกจัดตามหัวข้อ และถูกอธิบายแยกออกจากกัน แต่ความเสี่ยงบางรายการมีความสัมพันธ์ต่อกัน แม้ว่าบริษัทฯ เชื่อว่าได้ระบุและอภิปรายเกี่ยวกับปัจจัยเสี่ยงสำคัญที่ส่งผลกระทบต่อธุรกิจมาซึ่งรายการด้านล่างแล้ว แต่อาจมีความเสี่ยงและความไม่แน่นอนที่สำคัญอื่นเพิ่มเติมที่บริษัทฯ ยังไม่ทราบในปัจจุบันที่อาจส่งผลเสียต่อธุรกิจ ผลการดำเนินงาน และสถานะทางการเงินของบริษัทฯ ในอนาคต



1. ความเสี่ยงด้านกลยุทธ์

ความเสี่ยงจากการเกิดโรคระบาดในสัตว์

การเกิดโรคระบาดในสัตว์ เช่น โรคคอหิวด์แอฟริกาในสุกร (African Swine Fever: ASF) โรคไมโครสปอริเดีย (Enterocytozoon Hepatopenaei: EHP) โรคกุ้งตายด่วน (Early Mortality Syndrome: EMS) และโรคระบาดอื่นๆ ในสัตว์ ย่อมส่งผลกระทบต่อประสิทธิภาพการเลี้ยง และประชากรสัตว์ที่เกษตรกรผลิตได้ ซึ่งอาจส่งผลกระทบต่ออุปสงค์ในผลิตภัณฑ์อาหารสัตว์ของบริษัทฯ ในทางลบ นอกจากนี้ การระบาดของโรคในปศุสัตว์ โดยเฉพาะในกลุ่มสัตว์ปีก เช่น ไข้หวัดนกชนิดก่อโรครุนแรง (Highly Pathogenic Avian Influenza: HPAI) ย่อมส่งผลกระทบต่ออย่างมากกับการปศุสัตว์ของบริษัทฯ ที่ได้รับผลกระทบ เช่น การทำลาย และการพักการเลี้ยง ยิ่งไปกว่านั้นการระบาดของโรคอาจส่งผลให้เกิดข้อจำกัดในการส่งออกผลิตภัณฑ์อาหารจากเนื้อไก่ของบริษัทฯ ไปยังประเทศปลายทาง หรือลูกค้าของบริษัทฯ รวมถึงอาจส่งผลเสียต่อการประชาสัมพันธ์ในการทำการตลาดของกลุ่มบริษัทให้ประสบความสำเร็จด้วย

การบริหารความเสี่ยง

- ติดตาม ดูแล และเฝ้าระวังการเกิดโรคระบาดในสัตว์ ทั้งในประเทศและต่างประเทศ โดยประเมินหาปัจจัยเสี่ยงของการเกิดโรคระบาด
- กำหนดวิธีปฏิบัติเกี่ยวกับการเลี้ยง และความเป็นอยู่ที่ดีของสัตว์ตามมาตรฐานสากล การบริหารจัดการระบบสุขาภิบาล และการดำเนินการปรับปรุงมาตรฐานสุขอนามัยของฟาร์ม เพื่อป้องกันไม่ให้เกิดโรคระบาดในฟาร์มเลี้ยงไก่

- มีการจัดสร้างโรงเรือนระบบปิดปรับอากาศ (Evaporative Cooling System) เพื่อป้องกัน เชื้อโรคที่ปะปนอยู่ในอากาศเข้ามาภายในเล้าไก่
- กำหนดที่ตั้งของฟาร์มเลี้ยงไก่เนื้อทั้ง 12 ฟาร์ม ฟาร์มเลี้ยงไก่พ่อแม่พันธุ์เนื้อ 6 ฟาร์ม ฟาร์มเลี้ยงไก่ปุ๋ยาพันธุ์ 1 ฟาร์ม ในจังหวัดชลบุรี ตามพื้นฐานของการบริหารความเสี่ยง
- พัฒนาบุคลากรของบริษัทฯ ที่เกี่ยวข้องให้มีความรู้ ความเข้าใจเกี่ยวกับการระบาดของโรค ปัจจัยการเกิดโรค และการป้องกันโรค
- ร่วมมือกับหน่วยงานภาครัฐในการสนับสนุน และดำเนินการควบคุมโรค

ต้นทุนวัตถุดิบการผลิตที่เพิ่มขึ้น

บริษัทฯ มีการใช้สินค้าโภคภัณฑ์ และวัตถุดิบการผลิตที่สำคัญ ได้แก่ ข้าวโพด กากถั่วเหลือง ข้าวสาลี ปลาป่น มันสำปะหลังเส้น น้ำมันถั่วเหลือง น้ำมันปาล์ม แป้งทำอาหาร และเครื่องปรุงรส ซึ่งราคาของสินค้าเหล่านี้ขึ้นอยู่กับความผันผวนที่เกิดจากสภาวะเศรษฐกิจโลก อุปสรรคหรือข้อจำกัดทางการค้า การหยุดชะงักของห่วงโซ่อุปทาน ความผันผวนของตลาดสินค้าโภคภัณฑ์ อุปสงค์และอุปทาน ความผันผวนของสกุลเงิน สภาพอากาศ การเปลี่ยนแปลงนโยบายด้านการเกษตรของประเทศต่างๆ ข้อพิพาททางการค้าระหว่างประเทศ ภาษีศุลกากร และการคว่ำบาตรทางการค้า ซึ่งบริษัทฯ ไม่สามารถควบคุมปัจจัยเหล่านี้ได้ โดยความผันผวนของราคาสินค้าโภคภัณฑ์และวัตถุดิบการผลิตจะส่งผลกระทบต่ออัตรากำไรขั้นต้น และความสามารถในการทำกำไรของบริษัทฯ

การบริหารความเสี่ยง

- ติดตามข้อมูลข่าวสารของปัจจัยที่อาจส่งผลให้ราคามีการเปลี่ยนแปลง
- วิเคราะห์ปริมาณความต้องการใช้วัตถุดิบ และวางแผนในการจัดซื้อวัตถุดิบในการผลิตล่วงหน้า
- วิจัย และพัฒนาสูตรการผลิต สำหรับวัตถุดิบอื่นที่อาจนำมาใช้ทดแทน
- บริหารจัดการคลังวัตถุดิบให้เพียงพอต่อการจัดเก็บ ในกรณีซื้อวัตถุดิบล่วงหน้า
- ใช้ตราสารอนุพันธ์ป้องกันความเสี่ยงจากความผันผวนจากราคาสินค้าโภคภัณฑ์
- ปรับราคาสินค้าให้สอดคล้องกับราคาตลาด

การเพิ่มขึ้นของต้นทุนการผลิตที่ไม่ใช่วัตถุดิบ

องค์ประกอบหลายอย่างของต้นทุนสินค้าของบริษัทฯ นอกเหนือจากราคาวัตถุดิบแล้ว ยังขึ้นอยู่กับราคาที่เพิ่มขึ้น จากค่าแรงขั้นต่ำตามกฎหมาย ราคาพลังงาน ราคาเชื้อเพลิง ราคาวัสดุบรรจุภัณฑ์ และราคาปัจจัยการผลิตอื่นๆ ที่อยู่นอกเหนือการควบคุมของบริษัทฯ อย่างไรก็ตาม บริษัทฯ ได้ดำเนินการกำหนดราคาที่มีส่วนชดเชยต้นทุนที่เพิ่มขึ้น แต่แรงกดดันด้านการแข่งขันอาจจำกัดความสามารถในการขึ้นราคา จนไม่สามารถชดเชยต้นทุนที่เพิ่มขึ้นเหล่านี้ได้ทั้งหมด ซึ่งอาจส่งผลกระทบต่ออัตรากำไรขั้นต้น และความสามารถในการทำกำไรของบริษัทฯ

การบริหารความเสี่ยง

- ติดตามข้อมูลข่าวสารของปัจจัยที่อาจส่งผลให้ราคามีการเปลี่ยนแปลง
- วิเคราะห์ปริมาณความต้องการที่จะใช้บรรจุภัณฑ์และเชื้อเพลิง พร้อมทั้งวางแผนในการจัดซื้อล่วงหน้า
- บริหารจัดการคลังวัสดุให้เพียงพอต่อการจัดเก็บ ในกรณีซื้อล่วงหน้า
- เพิ่มประสิทธิภาพในการใช้พลังงาน เชื้อเพลิง ในกระบวนการผลิต และกระบวนการขนส่ง
- ปรับราคาขายสินค้าให้สอดคล้องกับราคาตลาด



การแข่งขันในอุตสาหกรรม

โดยทั่วไปอุตสาหกรรมอาหารสำหรับผู้บริโภคและสำหรับปศุสัตว์มักมีการแข่งขันที่สูง และมีสินค้าทดแทนได้ง่าย บริษัทฯ จึงต้องเผชิญกับการแข่งขันจากผู้ผลิตและผู้แปรรูปรายอื่นๆ ทั้งในประเทศและต่างประเทศ โดยปัจจัยบางประการที่บริษัทฯ แข่งขัน ได้แก่ ปัจจัยด้านราคา ปัจจัยด้านคุณภาพและความปลอดภัยของผลิตภัณฑ์ ปัจจัยด้านนวัตกรรม ปัจจัยด้านตราสินค้า ปัจจัยด้านความหลากหลายของผลิตภัณฑ์ และปัจจัยด้านเงื่อนไขการขาย อย่างไรก็ตาม หากบริษัทฯ ไม่สามารถพัฒนาความสามารถในการแข่งขันให้มีประสิทธิภาพ บริษัทฯ อาจไม่สามารถรักษายอดขายหรือส่วนแบ่งการตลาดต่อไปได้ ซึ่งจะส่งผลกระทบต่อรายได้ของบริษัทฯ ในทางลบ

การบริหารความเสี่ยง

- ติดตามสถานการณ์ และคาดการณ์ราคาขายเป็นรายสัปดาห์
- วิเคราะห์ อุปสงค์/อุปทานในตลาด เพื่อเป็นแนวทางในการปรับวิธีการขายผลิตภัณฑ์
- บริหารความสัมพันธ์กับลูกค้า (Customer Relationship Management: CRM) เพื่อรักษาความพึงพอใจของลูกค้าปัจจุบัน
- บริหารคุณภาพและความปลอดภัยของผลิตภัณฑ์ เพื่อรักษาฐานลูกค้าเดิม
- ขยายฐานการตลาดไปยังภูมิภาคอื่นๆ ที่มีศักยภาพ (Potential Market)
- บริหารต้นทุนสินค้า เพื่อดำเนินกลยุทธ์การแข่งขันด้านราคา
- วิเคราะห์ความต้องการ และแนวโน้มของอุตสาหกรรมอาหาร เพื่อสร้างนวัตกรรมด้านอาหาร





แบบแสดงรายการ  
ข้อมูลประจำปี  
แบบ 56-1 One Report

สารบัญ

ส่วนที่ 1  
การประกอบธุรกิจ  
และผลการดำเนินงาน

- 1. โครงสร้างและการดำเนินงานของกลุ่มบริษัท
- 2. การบริหารจัดการความเสี่ยง
- 3. การขับเคลื่อนธุรกิจเพื่อความยั่งยืน
- 4. การวิเคราะห์และคำอธิบายของฝ่ายจัดการ
- 5. ข้อมูลทั่วไปและข้อมูลสำคัญอื่น

ส่วนที่ 2  
การกำกับดูแลกิจการ

ส่วนที่ 3  
งบการเงิน

เอกสารแนบ

การเปลี่ยนแปลงพฤติกรรมผู้บริโภค

อุตสาหกรรมอาหารมักมีการเปลี่ยนแปลงแนวโน้มอยู่บ่อยครั้ง ขึ้นอยู่กับความต้องการ ความพึงพอใจ ความชอบ และการรับรู้ข้อมูลของผู้บริโภคที่พัฒนาอย่างต่อเนื่องจากปัจจัยหลายประการ เช่น รูปแบบการบริโภค การกำหนดราคา คุณภาพของผลิตภัณฑ์ ข้อกังวลหรือการรับรู้เกี่ยวกับบรรจุภัณฑ์ที่มีผลกระทบต่อสิ่งแวดล้อม ข้อกังวลเกี่ยวกับรายละเอียดทางโภชนาการที่มีผลกระทบต่อสุขภาพ แหล่งที่มาของวัตถุดิบ และส่วนผสม สารในผลิตภัณฑ์หรือบรรจุภัณฑ์ รวมถึงผลการศึกษาวิจัยจากบุคคลที่สาม (ไม่ว่าจะถูกต้องตามหลักวิทยาศาสตร์หรือไม่ก็ตาม) การที่บริษัท ไม่สามารถระบุ คาดการณ์ หรือล้มเหลวในการตอบสนองต่อการเปลี่ยนแปลงแนวโน้มเหล่านี้ บริษัทฯ อาจได้รับกระทบทางลบต่อยอดขายจากความต้องการผลิตภัณฑ์ที่ลดลง

การบริหารความเสี่ยง

- ศึกษา และวิจัยนวัตกรรมอาหารให้สอดคล้องกับแนวโน้มการเปลี่ยนแปลงพฤติกรรมของผู้บริโภค
  - พัฒนาผลิตภัณฑ์อาหารสัตว์ที่ลดผลกระทบต่อสิ่งแวดล้อม
- ติดตามแนวโน้มข้อกังวลของผู้บริโภคในการเลือกซื้อผลิตภัณฑ์ และพัฒนามาตรฐานการดำเนินงาน
  - มาตรฐานสิทธิมนุษยชน สวัสดิภาพสัตว์ และมาตรฐานฟาร์มเลี้ยงสัตว์
  - มาตรฐานระบบคุณภาพ และความปลอดภัยในอาหาร
  - มาตรฐานด้านสิ่งแวดล้อม และความปลอดภัยอาชีวอนามัย



การแพร่ระบาดของเชื้อไวรัสโควิด-19ที่ยังยืดเยื้อ

จากประสบการณ์ของบริษัทฯ การแพร่ระบาดของเชื้อไวรัสโควิด-19 ได้สร้างผลกระทบต่อการดำเนินงาน และผลการดำเนินงานของบริษัทฯ จากปัญหาการชะลอตัวของโรงงานผลิต โดยมีสาเหตุหลักมาจากการลดลงของแรงงาน และการขาดงานของแรงงานที่ต้องถูกกักตัว รวมถึงการลดลงของคำสั่งซื้อจากลูกค้า อีกทั้งบริษัทฯ ยังเผชิญกับต้นทุนการดำเนินงานที่เพิ่มขึ้น จากการรักษาสภาพให้กับพนักงาน การตรวจเชื้อไวรัสโควิด-19 การจัดหาวัคซีนให้กับบุคลากร การจัดหาแอลกอฮอล์ทำความสะอาด และการฉีดพ่นน้ำยาฆ่าเชื้อในพื้นที่ปฏิบัติงาน นอกจากนี้บริษัทฯ ยังเผชิญกับการหยุดชะงักในห่วงโซ่อุปทาน ซึ่งขัดขวางการนำเข้า ส่งออก และส่งมอบผลิตภัณฑ์ระหว่างบริษัทฯ กับคู่สัญญาของบริษัทฯ ผ่านท่าเรือหลายแห่ง ทำให้อัตราการส่งมอบผลิตภัณฑ์ของบริษัทฯ ลดลง และพร้อมกันนี้ บริษัทฯ ยังเผชิญกับต้นทุนวัตถุดิบ ต้นทุนบรรจุภัณฑ์ และค่าขนส่งสินค้าที่เพิ่มขึ้น จากการชะลอตัวของห่วงโซ่การผลิตทั่วโลก อย่างไรก็ตาม ขอบเขตของผลกระทบจากการแพร่ระบาดของเชื้อไวรัสโควิด-19 ที่มีต่อธุรกิจ ยังคงมีความไม่แน่นอนสูง และขึ้นอยู่กับปัจจัยต่างๆ มากมายที่เปลี่ยนแปลงไป ซึ่งบริษัทฯ ไม่สามารถคาดการณ์ได้อย่างแม่นยำและจะแตกต่างกันไปในแต่ละประเทศ ไม่ว่าจะเป็นระยะเวลาในการระบาด การแพร่กระจายของสายพันธุ์ใหม่เพิ่มเติม ความรุนแรงของโรค การดำเนินการเพื่อควบคุมโรคของภาครัฐ ภาวะเศรษฐกิจหลังระบาด และการเปลี่ยนแปลงพฤติกรรมผู้บริโภค

การบริหารความเสี่ยง

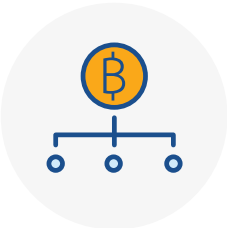
- ติดตาม และประเมินสถานการณ์ เพื่อพิจารณาแนวทางในการบริหารจัดการในแต่ละโรงงานผลิต
- สื่อสารเพื่อสร้างความตระหนักในการป้องกันโรค แก่บุคลากร
- ส่งเสริมให้บุคลากรเข้ารับการฉีดวัคซีน และจัดหาวัคซีนให้บุคลากร
- ตรวจสอบคัดกรองเชื้อไวรัสโควิด-19 สำหรับผู้มาติดต่อ และตรวจคัดกรองเชิงรุกสำหรับพนักงานอย่างสม่ำเสมอ
- ฉีดพ่นน้ำยาฆ่าเชื้อ และทำความสะอาดในพื้นที่ปฏิบัติงาน
- ปฏิบัติงานแบบ Work from Home และเลือกใช้วิธีการประชุมงานผ่านวิดีโอทางไกล (Video Conference)
- ประสานงานกับซัพพลายเออร์ถึงสถานการณ์ในการผลิต เพื่อวางแผนการสั่งซื้อ
- วางแผนความต้องการใช้วัตถุดิบ และสำรองวัตถุดิบให้เพียงพอต่อการผลิต

ความไม่แน่นอนของภาวะเศรษฐกิจ

จากความไม่แน่นอนของเศรษฐกิจอาจส่งผลให้เกิดการเปลี่ยนแปลงเชิงลบของอัตราดอกเบี้ย กฎหมายทางภาษี อัตราภาษี เงินเฟ้อ ราคาสินค้าโภคภัณฑ์ที่ผันผวน การขาดแคลนแรงงาน การลดค่าเงิน การหดตัวของสินเชื่อ และการผิ่ดัดชำระหนี้ ซึ่งอาจมีผลต่อความต้องการบริโภคผลิตภัณฑ์ของบริษัทฯ ในทางลบ ประกอบกับช่วงเศรษฐกิจที่ไม่แน่นอนอาจทำให้ผู้บริโภคเลือกซื้อสินค้าที่มีราคาประหยัด ยังจะส่งผลกระทบต่อปริมาณคำสั่งซื้อและยอดขายสินค้าของบริษัทฯ โดยตรง ข้อสำคัญอีกประการหนึ่งคือคู่ค้าทางธุรกิจของบริษัทฯ อาจได้รับผลกระทบจากความไม่แน่นอนของสภาวะทางเศรษฐกิจเช่นกัน และอาจทำให้บริษัทฯ ได้รับผลกระทบนั้นไปด้วย

การบริหารความเสี่ยง

- เพิ่มการวางจำหน่ายผลิตภัณฑ์ไว้หลากหลายช่องทาง และมุ่งเน้นไปยังกลุ่มเป้าหมายอื่นมากขึ้น
- บริหารต้นทุนสินค้า เพื่อให้สามารถดำเนินกลยุทธ์การแข่งขันด้านราคาได้
- ประสานงานกับซัพพลายเออร์ถึงสถานการณ์ปัจจุบัน ความพร้อมในการผลิต และการส่งมอบสินค้า
- ประสานงานกับลูกค้าถึงสถานการณ์ปัจจุบัน คำสั่งซื้อ เพื่อบริหารสินค้าคงคลัง



2. ความเสี่ยงด้านการดำเนินงาน

คุณภาพและความปลอดภัยของผลิตภัณฑ์

บริษัทฯ อาจมีความจำเป็นต้องเรียกคืนผลิตภัณฑ์บางอย่างของบริษัทฯ เนื่องจากปัญหาด้านคุณภาพ หรือความปลอดภัยในผลิตภัณฑ์ รวมถึงการติดฉลากหรือตราสินค้าที่ไม่ถูกต้อง การเรียกคืนผลิตภัณฑ์อาจส่งผลให้เกิดความสูญเสียต่อธุรกิจเป็นจำนวนมาก อันเนื่องมาจากต้นทุนการเรียกคืนสินค้า การทำลายสินค้าคงคลัง หรือการสูญเสียยอดขายจากผลิตภัณฑ์ไม่พร้อมจำหน่ายเป็นระยะเวลาหนึ่ง นอกจากนี้บริษัทฯ อาจมีต้นทุนจากการถูกฟ้องร้อง การเสียค่าปรับ หรือการถูกตัดสินให้รับผิดชอบต่อผลิตภัณฑ์ตามกฎหมาย จากความล้มเหลวในการกำกับดูแลด้านคุณภาพและความปลอดภัยของผลิตภัณฑ์ อย่างไรก็ตามการเรียกคืนผลิตภัณฑ์ย่อมส่งผลกระทบต่อราคาสัมพันธ์เชิงลบ ทำให้ชื่อเสียงเสียหายและลดความเชื่อมั่นของลูกค้า อันจะส่งผลเสียต่อการดำเนินธุรกิจและเป็นการลดมูลค่าตราสินค้าของบริษัทฯ

การบริหารความเสี่ยง

- ประกาศใช้นโยบายคุณภาพของบริษัทฯ
- ประเมิน และคัดเลือกผู้ขาย รวมถึงตรวจรับวัตถุดิบ บรรจุภัณฑ์ และส่วนผสมต่าง ๆ ก่อนเข้าโรงงานผลิต
- ควบคุมคุณภาพของวัตถุดิบ บรรจุภัณฑ์ และส่วนผสมต่าง ๆ ที่จัดเก็บอยู่ในคลังตามมาตรฐาน
- ตรวจสอบคุณภาพของสินค้า การปนเปื้อน ลักษณะทางกายภาพของผลิตภัณฑ์ ในห้องปฏิบัติการที่ผ่านการรับรองตามมาตรฐานสากล
- ควบคุมคุณภาพของสินค้าสำเร็จรูป ตั้งแต่การจัดเก็บสินค้าตลอดจนการขนส่งไปยังลูกค้าของบริษัทฯ
- ใช้ระบบการตรวจสอบย้อนกลับ (Food Traceability System) ที่สามารถสืบย้อนกลับถึงแหล่งที่มาของวัตถุดิบได้ทุก Batch การผลิต
- บริหารจัดการและตอบสนองต่อข้อร้องเรียนของลูกค้า รวมถึงกระบวนการเรียกคืนผลิตภัณฑ์
- ตรวจรับรองคุณภาพโดยหน่วยงานบุคคลที่ 3 (Third-Party)
- ผ่านการรับรองคุณภาพตามมาตรฐานสากล เช่น GMP, HACCP, ISO 9001:2015 ฯลฯ







แบบแสดงรายการ  
ข้อมูลประจำปี  
UUU 56-1 One Report

สารบัญ

ส่วนที่ 1  
การประกอบธุรกิจ  
และผลการดำเนินงาน

- 1. โครงสร้างและการดำเนินงานของกลุ่มบริษัท
- 2. การบริหารจัดการความเสี่ยง
- 3. การขับเคลื่อนธุรกิจเพื่อความยั่งยืน
- 4. การวิเคราะห์และคำอธิบายของฝ่ายจัดการ
- 5. ข้อมูลทั่วไปและข้อมูลสำคัญอื่น

ส่วนที่ 2  
การกำกับดูแลกิจการ

ส่วนที่ 3  
งบการเงิน

เอกสารแนบ

การหยุดชะงักในห่วงโซ่อุปทาน  
และการจัดหา

การผลิต การส่งมอบ และการจัดจำหน่ายผลิตภัณฑ์ของบริษัทฯ มีความสำคัญอย่างยิ่งต่อความสำเร็จในการบรรลุวัตถุประสงค์ หากบริษัทฯ เผชิญกับเหตุการณ์หยุดชะงักในการจัดหาวัตถุดิบ ในกระบวนการผลิต หรือ ในกระบวนการส่งมอบสินค้าและจัดจำหน่าย เนื่องมาจากภัยธรรมชาติ อัคคีภัย การขาดแคลนน้ำ การโจมตีทางไซเบอร์ การแพร่ระบาดของโรคอุบัติใหม่ คำสั่งของภาครัฐ การนัดหยุดงาน การจำกัดปริมาณนำเข้า – ส่งออก และการก่อการร้าย อาจสร้างผลกระทบทางลบต่อความสามารถในการผลิต และการขายผลิตภัณฑ์ของบริษัทฯ เนื่องจากสายการผลิตของบริษัทฯ ในแต่ละกลุ่มผลิตภัณฑ์ได้ผลิตในที่แตกต่างกัน นอกจากนี้ ความล้มเหลวในการจัดหาวัตถุดิบ ส่วนผสม บรรจุภัณฑ์ และวัสดุการดำเนินงานอื่น ๆ ที่จำเป็นจากซัพพลายเออร์อาจส่งผลเสียต่อความสามารถในการส่งมอบผลิตภัณฑ์ให้กับลูกค้าของบริษัทฯ ซึ่งอาจส่งผลในทางลบต่อยอดขาย และผลการดำเนินงานของบริษัทฯ

การบริหารความเสี่ยง

- ประเมิน คัดเลือก และจัดลำดับความสำคัญของผู้ขายวัตถุดิบ บรรจุภัณฑ์ และปัจจัยการผลิตต่าง ๆ
- จัดซื้อวัตถุดิบ บรรจุภัณฑ์ และปัจจัยการผลิตต่าง ๆ จากซัพพลายเออร์หลายราย
- ประสานงานกับซัพพลายเออร์ถึงสถานการณ์ปัจจุบัน ความพร้อมในการผลิต และการส่งมอบสินค้า
- ประเมินสถานการณ์การจัดหาวัตถุดิบ เพื่อจัดซื้อล่วงหน้า และจัดเก็บให้หนานขึ้น
- พัฒนา ทบทวน และติดตามตัวชี้วัดความเสี่ยงหลัก (Key Risk Indicators: KRIs)

ความล้มเหลวในการปกป้องระบบเทคโนโลยี  
สารสนเทศ

เทคโนโลยีสารสนเทศเป็นส่วนสำคัญในการดำเนินธุรกิจ และเพิ่มประสิทธิภาพในกระบวนการผลิตของบริษัทฯ โดยบริษัทฯ ได้นำระบบสารสนเทศมาใช้ในกระบวนการจัดการข้อมูลทางธุรกิจ การติดต่อสื่อสารทั้งภายในและภายนอกองค์กร การจัดการสินค้าคงคลัง การปกป้องข้อมูลที่เป็นความลับ การจัดการข้อมูลส่วนบุคคล การบันทึกรายงานทางการเงินและผลการดำเนินงานเพื่อให้เป็นไปตามกฎระเบียบทางกฎหมาย และข้อกำหนดทางภาษี อย่างไรก็ตาม ระบบเทคโนโลยีสารสนเทศอาจมีความเสี่ยงจากการหยุดชะงัก หรือ ประสิทธิภาพของระบบลดลง ซึ่งอาจมีสาเหตุจากการกระบวนการอัปเดตปรับปรุงซอฟต์แวร์ ฐานข้อมูล ข้อผิดพลาดของผู้ใช้งาน ภัยธรรมชาติ ไฟดับ อัคคีภัย ไวรัสมัลแวร์ การโจมตีทางไซเบอร์ การพยายามเข้าถึงโดยไม่ได้รับอนุญาต และปัญหาด้านความปลอดภัยอื่น ๆ หากบริษัทฯ ล้มเหลวในการปกป้องระบบสารสนเทศ หรือ ไม่สามารถบริหารจัดการได้อย่างเหมาะสมอาจทำให้เกิดข้อผิดพลาดในการทำธุรกรรม การประมวลผลที่ไม่มีประสิทธิภาพ ไม่สามารถเข้าถึงข้อมูลหรือระบบได้ สูญเสียรายได้และมีค่าใช้จ่ายเนื่องจากการหยุดชะงักของสำนักงาน โรงงาน และคลังสินค้า ทรัพย์สินทางปัญญารวมถึงข้อมูลอันเป็นความลับอาจสูญหายหรือถูกเปิดเผยต่อสาธารณะ ซึ่งอาจนำไปสู่การฟ้องร้อง การเรียกร้อง การดำเนินทางกฎหมาย ค่าปรับ ค่าใช้จ่ายในการแก้ไขปัญหา ความเสียหายต่อชื่อเสียง และการสูญเสียลูกค้าปัจจุบัน

การบริหารความเสี่ยง

- ประกาศใช้นโยบายความมั่นคงปลอดภัยสารสนเทศ และสื่อสารแนวทางปฏิบัติให้กับบุคลากร
- กำหนดมาตรการควบคุมการเข้าถึง (Access Control) ระบบสารสนเทศ เช่น การยืนยันพิสูจน์ตัวตน การอนุญาต การกำหนดสิทธิ์ใช้งาน การบริหารจัดการบัญชีผู้ใช้งาน และการกำหนดหน้าที่รับผิดชอบของผู้ใช้งาน
- กำหนดมาตรการควบคุมเชิงองค์กร (Organizational Measures) เชิงเทคนิค (Technical Measures) และเชิงกายภาพ (Physical Measures)
- กำหนดแนวปฏิบัติในการอัปเดตซอฟต์แวร์ ฐานข้อมูล กู้คืนระบบ และการเก็บสำรองข้อมูล (Back up)
- ประเมินความเสี่ยง และทบทวนมาตรการ เมื่อมีการเปลี่ยนแปลงเทคโนโลยีหรือเมื่อมีความจำเป็น

การขาดแคลนแรงงาน และการลาออกของ  
พนักงานที่เพิ่มขึ้น

ในอดีตที่ผ่านมาบริษัทฯ เคยเผชิญกับการลาออกของบุคลากรในระดับปกติ และช่วงการแพร่ระบาดครั้งใหญ่ของเชื้อไวรัสโควิด Covid-19 บริษัทฯ ได้เผชิญกับปัญหาการขาดแคลนแรงงาน และการลาออกของพนักงานที่เพิ่มขึ้นมากกว่าระดับปกติ ทั้งนี้ การลาออกของบุคลากรไม่ว่ากรณีใดก็ตามมักมีสาเหตุมาจากปัจจัยหลายประการ ไม่ว่าจะเป็นคำสั่งของภาครัฐในการระงับการระบาด สุขภาพและความปลอดภัยในการทำงาน ค่าจ้าง ชั่วโมงการทำงาน และการย้ายถิ่นฐาน อย่างไรก็ตามการขาดแคลนแรงงานและการลาออกของพนักงานอาจนำไปสู่ต้นทุนที่สูงขึ้นจากชั่วโมงการทำงานล่วงเวลาที่มากขึ้นเพื่อตอบสนองเป้าหมายการผลิต อีกทั้งยังมีต้นทุนที่เกี่ยวกับระยะเวลาในการสรรหา ประสิทธิภาพในการทำงานของพนักงานใหม่ที่อาจลดลง รวมถึงการสูญเสียความรู้ที่ติดไปกับพนักงาน ซึ่งอาจส่งผลกระทบทางลบต่อประสิทธิภาพการดำเนินงานของบริษัทฯ

การบริหารความเสี่ยง

- ประกาศใช้นโยบายการว่าจ้าง และข้อบังคับการทำงาน
- ฝึกอบรม และจัดสัมมนา เพื่อเพิ่มความรู้ ความสามารถในการในสายงาน
- จัดทำข้อตกลงการจัดหาแรงงานกับบริษัทจัดหางาน
- กำหนดช่องทางการรับเรื่องร้องเรียน และสำรวจความคิดเห็นเกี่ยวกับความพึงพอใจในการปฏิบัติงาน
- จัดสภาพแวดล้อมในการทำงาน และจัดหาอุปกรณ์ป้องกันให้กับบุคลากรอย่างเหมาะสม
- ใช้ระบบ Automation ในการแปรรูปเนื้อไก่ ตัดแต่ง คัดแยกน้ำหนัก เพื่อช่วยลดปัญหาการขาดแคลนแรงงาน

การทุจริต คอร์รัปชัน

การทุจริต คอร์รัปชัน ไม่ว่าจะเป็น การยักยอก ปิดบังซ่อนเร้น ตกแต่งรายงานทางการเงิน และการใช้อำนาจโดยมิชอบ เพื่อนำมาซึ่งประโยชน์ส่วนตน นับเป็นปัญหาและอุปสรรคที่สำคัญอย่างหนึ่งในการใช้ทรัพยากรเพื่อให้เกิดประโยชน์สูงสุดในการพัฒนาบริษัทฯ ทำให้ต้นทุนการดำเนินงานของบริษัทฯ เพิ่มสูงขึ้น ทำให้รายได้จากการขายลดลงต่ำกว่าที่ควรจะเป็นจากการรั่วไหลของผลประโยชน์ที่บริษัทฯ ควรจะได้รับ และทำให้ประสิทธิภาพการดำเนินงานของบริษัทฯ ลดลง จากการปิดบังหรือรายงานผลการดำเนินงานอันเป็นเท็จ นอกจากนี้ การทุจริต คอร์รัปชันยังอาจนำมาซึ่งผลกระทบเชิงลบต่อความเชื่อมั่นของผู้มีส่วนได้เสีย และชื่อเสียงของบริษัทฯ อย่างไรก็ตามแม้ว่าบริษัทฯ ได้มีการกำหนดมาตรการควบคุม เพื่อลดโอกาสในการเกิดทุจริตและคอร์รัปชันอย่างเพียงพอแล้ว แต่ปัญหาดังกล่าวอาจมีโอกาสดังเกิดขึ้นได้

การบริหารความเสี่ยง

- ประกาศใช้นโยบายต่อต้านทุจริต คอร์รัปชัน นโยบายการกำกับดูแลกิจการ และนโยบายการให้-รับของขวัญ การจัดเลี้ยง หรือผลประโยชน์อื่นใด
- ผ่านการรับรองเป็นสมาชิกแนวร่วมต่อต้านคอร์รัปชันของภาคเอกชนไทย (Thai Private Sector Collective Action Against Corruption: CAC)
- ประเมินความเสี่ยงที่อาจเกิดการทุจริต คอร์รัปชันภายในบริษัทฯ และกำหนดมาตรการควบคุม
- กำหนดช่องทางการรับเรื่องร้องเรียน การแจ้งเบาะแส และข้อเสนอแนะ
- อบรม เพื่อส่งเสริมและสนับสนุนให้บุคลากรกล้าแสดงออกในการปฏิเสธการทุจริต คอร์รัปชัน
- จัดกระบวนการทำงาน แบ่งแยกหน้าที่งาน และกำหนดโครงสร้างของหน่วยงานที่ชัดเจน
- ตรวจสอบการปฏิบัติงานตามขั้นตอนโดยหน่วยงานตรวจสอบภายใน
- ตรวจสอบถูกต้อง และรับรองรายงานทางบัญชี-การเงิน โดยหน่วยงานบุคคลที่ 3 (Third-Party)





แบบแสดงรายการ  
ข้อมูลประจำปี  
แบบ 56-1 One Report

สารบัญ

ส่วนที่ 1  
การประกอบธุรกิจ  
และผลการดำเนินงาน

- 1. โครงสร้างและการดำเนินงานของกลุ่มบริษัท
- 2. การบริหารจัดการความเสี่ยง
- 3. การขับเคลื่อนธุรกิจเพื่อความยั่งยืน
- 4. การวิเคราะห์และคำอธิบายของฝ่ายจัดการ
- 5. ข้อมูลทั่วไปและข้อมูลสำคัญอื่น

ส่วนที่ 2  
การกำกับดูแลกิจการ

ส่วนที่ 3  
งบการเงิน

เอกสารแนบ



3. ความเสี่ยงด้านการเงิน

ความผันผวนจากอัตราแลกเปลี่ยน

บริษัทฯ แสดงรายได้และค่าใช้จ่ายในงบการเงินเป็นสกุลเงินบาท แต่บริษัทฯ มีรายการค้าที่เป็นเงินตราต่างประเทศ จากการส่งออก และการนำเข้า (โดยหลักแล้วเป็นธัญพืช น้ำมันพืช และอุปกรณ์เครื่องจักร) ซึ่งเป็นสกุลเงิน USD, EUR และ JPY ทั้งนี้บริษัทฯ อาจมีความเสี่ยงจากความผันผวนของอัตราแลกเปลี่ยนเงินตราต่างประเทศดังกล่าว ในด้านการส่งออก หากเงินบาทแข็งค่าย่อมส่งผลกระทบต่อรายได้ที่ลดลง ส่วนในด้านการนำเข้าหากเงินบาทอ่อนค่าลงย่อมส่งผลกระทบต่อต้นทุนที่สูงขึ้น โดยความผันผวนของอัตราแลกเปลี่ยนขึ้นอยู่กับอัตราเงินเฟ้อ นโยบายการเงินของธนาคารกลาง และการควบคุมสกุลเงินของแต่ละประเทศ

การบริหารความเสี่ยง

- ติดตามสถานการณ์ของเศรษฐกิจและปัจจัยต่าง ๆ ที่อาจกระทบต่ออัตราแลกเปลี่ยน เพื่อวิเคราะห์แนวโน้มของอัตราแลกเปลี่ยนที่อาจเกิดขึ้น
- กำหนดแผนการรับความเสี่ยงจากอัตราแลกเปลี่ยน โดยประเมินจาก Value at Risk
- ทำสัญญาซื้อขายเงินตราต่างประเทศล่วงหน้า (Forward Contract) กับสถาบันการเงินหลายแห่ง
- ใช้การป้องกันความเสี่ยงแบบธรรมชาติ (Natural Hedge) ในการซื้อวัตถุดิบและขายสินค้า ในสกุลเงินตราต่างประเทศเดียวกันก่อน



การปิดนััดชำระหนี้ของลูกหนี้การค้า

บริษัทฯ มีการขายเชื่อสินค้าในกลุ่มธุรกิจอาหารสัตว์ ซึ่งดำเนินการโดยบริษัท กรุงเทพอาหาร จำกัด (มหาชน) และกลุ่มอาหารแปรรูปที่ดำเนินการโดยบริษัท จีเอฟ ฟูดส์ จำกัด ให้แก่ลูกค้าในประเทศที่เป็นร้านค้าปลีก ร้านค้าส่ง และเกษตรกรในภูมิภาคต่าง ๆ ซึ่งอาจมีความเสี่ยงที่ลูกหนี้การค้าของบริษัทฯ ไม่สามารถดำเนินการชำระหนี้ได้ตามระยะเวลาที่กำหนด ทั้งนี้ ความเสี่ยงดังกล่าวอาจมีสาเหตุมาจาก การเกิดภัยธรรมชาติ การเกิดโรคระบาดในสัตว์ ค่าสั่งปิด นโยบายภาครัฐ ภาวะเศรษฐกิจ และปัจจัยอื่น ๆ อีกหลายประการ นอกจากนี้ การปิดนััดชำระหนี้ ยังอาจเกิดจากประสิทธิภาพในการคัดกรองลูกหนี้การค้าที่มีคุณภาพของบริษัทฯ ด้วย ซึ่งการปิดนััดชำระหนี้อาจส่งผลกระทบต่อต้นทุนขายสินค้าเพิ่มขึ้นจากการตั้งค่าเผื่อผลขาดทุนด้านเครดิตที่คาดว่าจะเกิดขึ้น และอาจทำให้ความสามารถในการทำกำไรของบริษัทฯ ลดลง รวมถึงอาจส่งผลกระทบต่อสภาพคล่องทางการเงินของบริษัทฯ ในกรณีที่ไม่สามารถบริหารกระแสเงินสดได้อย่างเหมาะสม

การบริหารความเสี่ยง

- ใช้ Credit Scoring สำหรับแบ่งชั้น (Tier) ลูกหนี้การค้า และพิจารณาค่าขอสินเชื่อของลูกค้า
- บริหารบัญชีลูกหนี้การค้า (Portfolio) ไม่ให้กระจุกตัวอยู่ในลูกค้ากลุ่มใดกลุ่มหนึ่ง หรือ ภูมิภาคใดภูมิภาคหนึ่งมากเกินไป
- แบ่งแยกหน้าที่ผู้เปิดบัญชีลูกค้าประเภทซื้อเชื่อ และผู้อนุมัติสินเชื่อออกจากกัน
- ติดตามการชำระหนี้ของลูกหนี้การค้า และการเปลี่ยนแปลงมูลค่าในสินทรัพย์ค้ำประกัน
- ตรวจสอบการดำเนินงานโดยหน่วยงานตรวจสอบภายใน

สภาพคล่องทางการเงิน และการจัดหาแหล่งเงินทุน

สภาพคล่องทางการเงินเป็นความเสี่ยงสำคัญต่อทุกกิจการ หากกิจการประสบปัญหาในการจัดหาเงินทุนไม่เพียงพอกับความต้องการทางการเงิน อาจทำให้กิจการต้องหยุดชะงัก หรือหยุดการดำเนินงานลง แม้ว่าบริษัทฯ มีความเชื่อว่าปัจจุบันกระแสเงินสดจากการดำเนินงาน สินทรัพย์ทางการเงิน และการเข้าถึงสินเชื่อแบบหมุนเวียนจะช่วยให้บริษัทฯ สามารถตอบสนองต่อความต้องการทางการเงินได้ แต่ก็ไม่มีการรับประกันว่าความผันผวน หรือการหยุดชะงักในตลาดสินเชื่อจะไม่ทำให้สภาพคล่องของบริษัทฯ ลดลง หรือเป็นการเพิ่มต้นทุนทางการเงินของบริษัทฯ ในอนาคต

การบริหารความเสี่ยง

- รักษาอัตราส่วนสภาพคล่อง (Current Ratio) และอัตราส่วนสภาพคล่องหมุนเร็ว (Quick Ratio) ในระดับสูง
- บริหารระยะเวลาเก็บหนี้ และระยะเวลาจ่ายชำระหนี้
- บริหารโครงสร้างทางการเงิน (Financial Structure) โดยคงอัตราส่วนหนี้สินต่อทุน (Debt to Equity Ratio) ในระดับต่ำ



4. ความเสี่ยงด้านกฎระเบียบ หรือกฎหมายที่เกี่ยวข้อง

การไม่ปฏิบัติตามกฎหมายที่เกี่ยวข้องกับธุรกิจของบริษัทฯ

การดำเนินธุรกิจของบริษัทฯ อยู่ภายใต้กฎหมายและกฎระเบียบข้อบังคับมากมายที่เกี่ยวข้องกับผลิตภัณฑ์ ไม่ว่าจะเป็นกระบวนการผลิต บรรจุภัณฑ์ การติดฉลาก การจัดเก็บ การจำหน่าย การตลาด การโฆษณา คุณภาพและความปลอดภัยของผลิตภัณฑ์ การขนส่ง การตรวจสอบย้อนกลับ การจัดหา การกำจัด การจ้างงาน อาชีวอนามัยและความปลอดภัย สิ่งแวดล้อม ความเป็นส่วนตัว และการปกป้องข้อมูล หากเกิดความล้มเหลวในการปฏิบัติตามกฎหมายดังกล่าวอาจทำให้บริษัทฯ ถูกฟ้องร้อง ถูกลงโทษทางปกครอง ซึ่งหมายรวมถึงค่าปรับ ค่าสั่งห้ามต่าง ๆ และค่าใช้จ่ายในการเยียวยาทางแพ่งอีกด้วย นอกจากนี้ บริษัทฯ อาจอยู่ภายใต้กฎหมายหรือข้อบังคับใหม่ ๆ ตามความสนใจของภาครัฐและสังคม ซึ่งอาจส่งผลให้ต้นทุนการดำเนินงานของบริษัทฯ เพิ่มขึ้น จากการปฏิบัติให้สอดคล้องตามข้อกำหนดดังกล่าว

การบริหารความเสี่ยง

- ติดตามการเปลี่ยนแปลงทางกฎหมายใหม่ ๆ และข้อบังคับที่เกี่ยวข้อง
- ประเมินความเสี่ยงจากการดำเนินงานไม่สอดคล้องกับข้อกำหนดทางกฎหมาย และกำหนดมาตรการควบคุม
- จัดทำแบบประเมินตนเอง และสำรวจการดำเนินงานของบริษัทฯ เพื่อให้สอดคล้องตามข้อกำหนด
- ปรับปรุงนโยบาย และระเบียบปฏิบัติในการดำเนินงานของบริษัทฯ ให้สอดคล้องกับกฎหมาย
- ตรวจสอบการปฏิบัติงานให้สอดคล้องตามกฎหมายโดยหน่วยงานตรวจสอบภายใน

การไม่ปฏิบัติให้สอดคล้องกับกฎหมายคุ้มครองข้อมูลส่วนบุคคล

บริษัทฯ ได้ดำเนินการประมวลผลข้อมูลส่วนบุคคลของผู้ที่อยู่ในราชอาณาจักรไทย และบุคคลต่างชาติ (โดยเฉพาะแรงงานต่างชาติ) จึงต้องปฏิบัติตามพระราชบัญญัติคุ้มครองข้อมูลส่วนบุคคล พ.ศ. 2562 อย่างไรก็ดี ตามกฎหมายดังกล่าวอาจได้รับการตีความ และถูกนำไปใช้อย่างหลากหลาย ซึ่งอาจนำไปสู่ความไม่สอดคล้อง หรือความขัดแย้งกับตัวกฎหมาย การไม่ปฏิบัติตามกฎหมายดังกล่าวในการปกป้องข้อมูลส่วนบุคคลจากการเข้าถึง การใช้ การเปิดเผย และการประมวลผลใด ๆ โดยไม่ได้รับอนุญาต อาจส่งผลให้เกิดการฟ้องร้อง การเรียกร้อง การถูกดำเนินคดี ค่าปรับ และค่าใช้จ่ายในการเยียวยา ซึ่งส่งผลเสียต่อธุรกิจในด้านชื่อเสียง และต้นทุนการดำเนินงาน

การบริหารความเสี่ยง

- แต่งตั้งเจ้าหน้าที่คุ้มครองข้อมูลส่วนบุคคลของบริษัทฯ (Data Protection Officer: DPO)
- อบรมแนวทางปฏิบัติเกี่ยวกับการเก็บ รวบรวม ใช้ และเปิดเผยข้อมูลส่วนบุคคลให้กับบุคลากร
- จัดทำแบบประเมินตนเอง และสำรวจการดำเนินงานของบริษัทฯ เพื่อให้สอดคล้องตามข้อกำหนด
- ประกาศนโยบายคุ้มครองข้อมูลส่วนบุคคล (Privacy Policy) และประกาศความเป็นส่วนตัวส่วนตัว (Privacy Notices) ให้ผู้มีส่วนได้เสียของบริษัทฯ รับทราบ
- ประเมินความเสี่ยงจากการประมวลผลข้อมูลส่วนบุคคล และกำหนดมาตรการควบคุมความเสี่ยง
- จัดทำข้อตกลง และสัญญาการประมวลผลข้อมูลส่วนบุคคล (Data Processing Agreement) กับผู้ประมวลผลข้อมูลส่วนบุคคลภายนอก (Data Processor)
- จัดทำบันทึกกิจกรรมการประมวลผลข้อมูลส่วนบุคคลขององค์กร (Record of Processing Activities)
- จัดทำช่องทางการใช้สิทธิให้แก่เจ้าของข้อมูลส่วนบุคคล
- ตรวจสอบการปฏิบัติงานให้สอดคล้องตามกฎหมายโดยหน่วยงานตรวจสอบภายใน





แบบแสดงรายการ  
ข้อมูลประจำปี  
UUU 56-1 One Report

สารบัญ

ส่วนที่ 1  
การประกอบธุรกิจ  
และผลการดำเนินงาน

- 1. โครงสร้างและการดำเนินงานของกลุ่มบริษัท
- 2. การบริหารจัดการความเสี่ยง
- 3. การขับเคลื่อนธุรกิจเพื่อความยั่งยืน
- 4. การวิเคราะห์และคำอธิบายของฝ่ายจัดการ
- 5. ข้อมูลทั่วไปและข้อมูลสำคัญอื่น

ส่วนที่ 2  
การกำกับดูแลกิจการ

ส่วนที่ 3  
งบการเงิน

เอกสารแนบ



5. ความเสี่ยงด้านสังคม

สิทธิมนุษยชนในห่วงโซ่อุปทาน

ความสำเร็จในการดำเนินงานของบริษัทฯ ส่วนหนึ่งขึ้นอยู่กับประสิทธิภาพการทำงานของซัพพลายเออร์ ผู้ร่วมผลิต บุคคลที่สามของธุรกิจ พันธมิตรคลังสินค้า และผู้ให้บริการขนส่ง แม้ว่าบริษัทฯ จะดำเนินการตรวจสอบการดำเนินงาน และคัดเลือกคู่ค้าทางธุรกิจตามข้อกำหนด เพื่อให้บุคคลเหล่านั้นมีคุณสมบัติตามหลักการปฏิบัติที่ดีด้านสิทธิมนุษยชน แต่บริษัทฯ ไม่สามารถรับประกันได้ว่าบุคคลเหล่านั้นจะปฏิบัติตามหลักการดังกล่าวได้อย่างครบถ้วนเสมอไป จนอาจนำไปสู่ปัญหาสุขภาพของแรงงาน ปัญหาด้านแรงงาน และความล้มเหลวในการปฏิบัติงานของคู่ค้าทางธุรกิจ ซึ่งปัญหาดังกล่าวอาจสร้างผลกระทบต่อบริษัทฯ จนไม่สามารถปฏิบัติตามภาระผูกพันกับลูกค้าได้ อันเนื่องมาจากการจัดส่งที่ล่าช้า หรือ การประสบปัญหาในการผลิต ซึ่งทำให้บริษัทฯ สูญเสียรายได้หรือความไว้วางใจจากลูกค้าไป รวมถึงอาจส่งผลให้ต้นทุนการผลิตเพิ่มสูงขึ้นจากการจัดหาปัจจัยการผลิตในทันที การทำงานล่วงเวลาเพื่อให้บรรลุเป้าหมายการผลิต และค่าปรับจากการไม่ปฏิบัติตามสัญญา นอกจากนี้ยังเป็นการสร้างชื่อเสียงเชิงลบต่อตัวบริษัทฯ ด้วย

การบริหารความเสี่ยง

- ประกาศใช้นโยบายด้านสิทธิมนุษยชน และจรรยาบรรณสำหรับคู่ค้าทางธุรกิจ
- ผ่านการรับรองเป็นสมาชิกในกลุ่ม SEDEX (Supplier Ethical Data Exchange)
- กำหนดตัวชี้วัดด้านสิทธิมนุษยชนในห่วงโซ่อุปทานของบริษัทฯ
- ตรวจสอบสิทธิมนุษยชนอย่างรอบด้านตลอดห่วงโซ่อุปทานของบริษัทฯ
- ประเมินความเสี่ยงด้านสิทธิมนุษยชนในการดำเนินงาน และกำหนดมาตรการควบคุม
- ตรวจสอบการปฏิบัติตามหลักการสิทธิมนุษยชนโดยหน่วยงานบุคคลที่ 3 (Third-Party)

อาชีวอนามัยและความปลอดภัยในที่ทำงาน

ความปลอดภัยและอาชีวอนามัยของบุคลากรถือเป็นประเด็นสำคัญประเด็นหนึ่งในการดำเนินธุรกิจ หากบริษัทฯ ล้มเหลวในการจัดการด้านความปลอดภัยในสถานที่ปฏิบัติงาน หรือจัดให้มีสภาพแวดล้อมในการปฏิบัติงานไม่ถูกหลักอาชีวอนามัยอาจส่งผลกระทบต่อขวัญกำลังใจของผู้ปฏิบัติงาน การขาดแคลนแรงงานเนื่องจากอุบัติเหตุ หรือ การลาออกของแรงงาน ซึ่งอาจส่งต่อการหยุดชะงักในกระบวนการผลิต หรือเกิดความล่าช้าในกระบวนการผลิต นอกจากนี้การเกิดอุบัติเหตุในสถานที่ทำงานอาจเป็นการสร้างชื่อเสียงเชิงลบต่อบริษัทฯ แต่อย่างไรก็ตาม ถึงแม้ว่าบริษัทฯ จะมีมาตรการป้องกันในการเกิดอุบัติเหตุในสถานที่ทำงาน แต่ก็ไม่สามารถรับประกันได้ว่าอุบัติเหตุจากการปฏิบัติงานจะไม่เกิดขึ้น

การบริหารความเสี่ยง

- ประกาศใช้นโยบายความปลอดภัย อาชีวอนามัย และสภาพแวดล้อมในการทำงาน
- จัดให้มีมาตรฐานการปฏิบัติงานด้านความปลอดภัย (Standard Operating Procedure: SOP)
- วิเคราะห์ภัยอันตรายที่อาจเกิดขึ้นจากการปฏิบัติงาน และกำหนดมาตรการควบคุมภัยอันตรายเหล่านั้น
- จัดอบรมให้ความรู้กับบุคลากรเกี่ยวกับความปลอดภัยในสถานที่ทำงาน การช่วยเหลือผู้ประสบเหตุเบื้องต้น และการใช้งานอุปกรณ์ป้องกันส่วนบุคคล (Personal Protective Equipment: PPE)
- จัดทำแผนฉุกเฉิน และแผนเผชิญเหตุในกรณีเกิดวิกฤตการณ์ต่าง ๆ
- จัดให้มีการซักซ้อมแผนอพยพในกรณีเกิดเหตุการณ์ฉุกเฉิน
- ตรวจสอบประเมินความปลอดภัยในพื้นที่ปฏิบัติงาน เครื่องจักร และสภาพแวดล้อมในการทำงาน

สวัสดิภาพสัตว์

สวัสดิภาพของสัตว์เป็นหัวข้อหนึ่งที่ผู้บริโภคในปัจจุบันให้ความสำคัญ ในการเลือกผลิตภัณฑ์ที่ทำจากสัตว์ โดยมุ่งเน้นให้สัตว์มีสุขภาพดี ปลอดภัย อยู่สบาย ได้รับการเลี้ยงดูที่ดี สามารถแสดงพฤติกรรมตามธรรมชาติได้ และไม่ได้รับความทรมานจากภาวะต่างๆ เช่น ความเจ็บปวด ความตื่นกลัว และความเครียด อย่างไรก็ตาม ความล้มเหลวในการจัดการสวัสดิภาพของสัตว์ อาจนำมาซึ่งผลกระทบที่เกี่ยวข้องโดยตรงกับคุณภาพและความปลอดภัยของผลิตภัณฑ์ เช่น คุณภาพของเนื้อลดลง การเกิดรอยช้ำ กระดุกหัก มีจุดเลือด และมีภาวะภูมิคุ้มกันต่ำอันเกิดจากความเครียดเรื้อรัง ซึ่งทำให้ต้องใช้จ่ายปริมาณมาก อีกทั้งอาจส่งผลกระทบต่อชื่อเสียงในทางลบ และอาจได้รับผลกระทบจากความต้องการผลิตภัณฑ์ของบริษัทฯ ที่ลดลง

การบริหารความเสี่ยง

- พัฒนาคูณภาพและโภชนาการในอาหารสัตว์ อีกทั้งใช้ระบบการให้อาหารแบบอัตโนมัติ
- ใช้เทคโนโลยีการให้น้ำไก่เนื้อแบบ Nipple เพื่อให้ไก่แสดงพฤติกรรมตามธรรมชาติ และช่วยประหยัดน้ำอย่างมีประสิทธิภาพ
- ยกระดับมาตรฐานการเลี้ยงไก่ในโรงเรือนปิดปรับอากาศขนาดใหญ่ (Evaporative Cooling System)
- ส่งเสริมการเลี้ยงไก่ให้มีสุขภาพและสภาวะแวดล้อมที่ดี มีระบบป้องกันทางชีวภาพอย่างเข้มงวด และปรับปรุงวิธีการวัดสวัสดิภาพของสัตว์อย่างต่อเนื่อง
- มีสัตวแพทย์ผู้ควบคุมฟาร์มทำหน้าที่ในการป้องกัน และรักษาโรค เพื่อให้มั่นใจว่าไก่มีสุขภาพที่ดี
- ได้รับการรับรองมาตรฐานการปฏิบัติที่ดีต่อสัตว์ (LR Farm First)
- อบรมให้ความรู้เกี่ยวกับหลักสวัสดิภาพสัตว์แก่บุคลากรที่เกี่ยวข้อง ตั้งแต่กระบวนการปศุสัตว์ในฟาร์ม ระหว่างการขนส่ง จนถึงกระบวนการเข้าโรงชำและ



6. ความเสี่ยงด้านสิ่งแวดล้อม

การแปรปรวนของสภาพอากาศที่รุนแรง

ความแปรปรวนของสภาพภูมิอากาศ และอุณหภูมิของโลกที่เพิ่มสูงขึ้น ส่งผลกระทบต่อความถี่และความรุนแรงของภัยพิบัติทางธรรมชาติที่เกิดขึ้น ไม่ว่าจะเป็นพายุ อุทกภัย ไฟป่า ภัยแล้ง รวมถึงความแปรปรวนของฤดูกาล ซึ่งส่งผลกระทบต่อปริมาณผลผลิตทางการเกษตรในบางภูมิภาคของโลก โดยผลกระทบดังกล่าวอาจทำให้บริษัทฯ มีต้นทุนที่เพิ่มสูงขึ้นจากสินค้าเกษตรที่ถูกใช้เป็นส่วนผสมในการผลิตของบริษัทฯ นอกจากนี้ ภัยพิบัติทางธรรมชาติอาจก่อให้เกิดความเสียหายทางกายภาพต่อโรงงานผลิตของบริษัทฯ หรือของคู่ค้าทางธุรกิจของบริษัทฯ ทำให้ห่วงโซ่อุปทานหยุดชะงัก ความสามารถในการผลิตของบริษัทฯ ลดลง นอกจากนี้ ความกังวลที่เพิ่มขึ้นต่อความแปรปรวนของสภาพภูมิอากาศ อาจนำไปสู่ข้อเรียกร้องด้านสิ่งแวดล้อม เพื่อควบคุมปริมาณการปล่อยก๊าซเรือนกระจก และการใช้พลังงานอย่างยั่งยืน โดยการเรียกร้องดังกล่าวอาจส่งผลให้เกิดข้อกำหนดทางกฎหมาย กฎระเบียบ และข้อบังคับ ซึ่งอาจสร้างผลกระทบต่อต้นทุน และรายจ่ายของบริษัทฯ ในการดำเนินการให้เป็นไปตามข้อกำหนด อย่างไรก็ตาม ความล้มเหลวในการดำเนินงานอย่างมีความรับผิดชอบเกี่ยวกับการเปลี่ยนแปลงสภาพภูมิอากาศ อาจส่งผลกระทบต่อความต้องการผลิตภัณฑ์ของบริษัทฯ และทำลายชื่อเสียงของบริษัทฯ

การบริหารความเสี่ยง

- ประเมินสถานการณ์ด้านภูมิอากาศ และภัยพิบัติทางธรรมชาติที่ส่งผลกระทบต่อพื้นที่เกษตรกรรม สำหรับจัดหาวัตถุดิบทางการเกษตร
- กระจายสัดส่วนการจัดหาวัตถุดิบการผลิตไปยังซัพพลายเออร์หลายราย
- กำหนดสถานที่ตั้งของฟาร์ม โรงงานผลิต เพื่อป้องกันความเสี่ยงจากการเปลี่ยนแปลงสภาพภูมิอากาศ และสภาพแวดล้อมโดยรอบ
- กำหนดมาตรการป้องกันภัยพิบัติทางธรรมชาติ เช่น อุทกภัย ภัยแล้ง เพื่อป้องกันความเสียหายของโรงงานผลิต และซึ่กซ้อมแผนฉุกเฉินสำหรับเหตุการณ์วิกฤตต่าง ๆ
- พัฒนานวัตกรรมการผลิต และนวัตกรรมด้านอาหาร เพื่อลดปริมาณการปล่อยก๊าซเรือนกระจก
- นำของเสียจากฟาร์มเลี้ยงไก่มาใช้ในกระบวนการผลิตก๊าซชีวภาพ (Biogas) สำหรับโรงงานอาหารสัตว์
- พัฒนากระบวนการผลิตให้มีประสิทธิภาพ เพื่อลดของเสียจากกระบวนการ





## แบบแสดงรายการข้อมูลประจำปี แบบ 56-1 One Report

# สารบัญ

### ส่วนที่ 1 การประกอบธุรกิจ และผลการดำเนินงาน

- 1. โครงสร้างและการดำเนินงานของกลุ่มบริษัท
- 2. การบริหารจัดการความเสี่ยง
- 3. การขับเคลื่อนธุรกิจเพื่อความยั่งยืน
- 4. การวิเคราะห์และคำอธิบายของฝ่ายจัดการ
- 5. ข้อมูลทั่วไปและข้อมูลสำคัญอื่น

### ส่วนที่ 2 การกำกับดูแลกิจการ

### ส่วนที่ 3 งบการเงิน

## เอกสารแนบ

### การขาดแคลนน้ำในกระบวนการผลิต

น้ำมีความสำคัญในกระบวนการผลิตของบริษัทฯ ตั้งแต่ฟาร์มปศุสัตว์จนถึงกระบวนการแปรรูป ซึ่งตลอดเวลาที่ผ่านมาการขยายตัวทางเศรษฐกิจและการเติบโตของประชากรของโลก รวมถึงสภาวะอากาศที่แปรปรวนในปัจจุบัน ส่งผลให้ทรัพยากรน้ำที่มีคุณภาพในแหล่งต่าง ๆ เริ่มลดลง จนอาจนำไปสู่การแย่งชิงการใช้น้ำระหว่างชุมชน เกษตรกร และภาคอุตสาหกรรม ซึ่งเป็นประเด็นที่ผู้มีส่วนได้เสียของบริษัทฯ ไม่ว่าจะเป็นหน่วยงานภาครัฐ ภาคเอกชน นักลงทุน ลูกค้า และผู้บริโภคต่างให้ความสำคัญมากขึ้น จนอาจนำไปสู่การเพิ่มแรงกดดันให้บริษัทฯ อนุรักษ์หรือเพิ่มเติมน้ำในพื้นที่ขาดแคลน รวมถึงการพัฒนาเทคโนโลยีเพื่อเพิ่มประสิทธิภาพหรือลดปริมาณการใช้น้ำลง ซึ่งการดำเนินการดังกล่าวอาจส่งผลกระทบต่อการลงทุนในการปฏิบัติตามข้อกำหนด อย่างไรก็ตาม ความล้มเหลวของบริษัทฯ ในการดำเนินการอย่างมีความรับผิดชอบเกี่ยวกับการใช้น้ำ ก็อาจสร้างความเสียหายต่อชื่อเสียงของบริษัทฯ และนำไปสู่ผลเสียทางธุรกิจได้เช่นเดียวกัน

#### การบริหารความเสี่ยง

- กำหนดเป้าหมาย และตัวชี้วัดในการใช้น้ำต่อหน่วยการผลิต
- ประเมินความเสี่ยงจากการขาดแคลนน้ำในกระบวนการผลิต และจัดหาแหล่งน้ำสำรอง
- กำหนดมาตรการลดปริมาณการใช้น้ำ เช่น ใช้ก๊อกน้ำหัวฟู่ ปรับแรงดันของน้ำให้เหมาะสม จัดซื้อสุขภัณฑ์ที่มีมาตรฐานการประหยัดน้ำ และนำน้ำที่ผ่านกระบวนการบำบัดมาใช้ซ้ำกับกิจกรรมที่เหมาะสม
- ส่งคืนน้ำสะอาดสู่แหล่งน้ำธรรมชาติ

### การจัดการมลภาวะ และของเสีย

การดำเนินงานของบริษัทฯ อยู่ภายใต้ข้อบังคับทางกฎหมายที่เกี่ยวข้องกับสิ่งแวดล้อม ซึ่งดำเนินการโดยหน่วยงานภาครัฐที่ควบคุมการปล่อยมลภาวะสู่สิ่งแวดล้อม การจัดการ และกำจัดของเสีย หากล้มเหลวในการปฏิบัติตามข้อบังคับเหล่านี้ อาจทำให้บริษัทฯ ถูกฟ้องร้องตรวจสอบ มีค่าใช้จ่ายในการเยียวยา และอาจมีบทลงโทษร้ายแรงทางแพ่ง ทางปกครอง และทางอาญา คำสั่งห้ามหรือหยุดกระบวนการผลิต ซึ่งอาจสร้างผลกระทบทางลบต่อรายได้ของบริษัทฯ รวมถึงอาจเป็นการสร้างชื่อเสียงทางลบต่อบริษัทฯ ด้วย

#### การบริหารความเสี่ยง

- บำบัดน้ำเสียและตรวจวัดคุณภาพน้ำทิ้งให้เป็นไปตามเกณฑ์ที่กฎหมายกำหนดก่อนปล่อยออก
- ตรวจวัดและควบคุมคุณภาพอากาศ เขม่า และฝุ่นละอองจากปล่องระบายอากาศให้เป็นไปตามเกณฑ์ที่กฎหมายกำหนด
- ผ่านการรับรองมาตรฐานระบบจัดการสิ่งแวดล้อม ISO 14001: 2015

- ตรวจหารอยแตกและจุดที่มีโอกาสรั่วไหลของน้ำเสีย เพื่อดำเนินการซ่อมแซม
- กำหนดเป้าหมายการลดปริมาณขยะ คัดแยกขยะ และนำหลักการ 3Rs มาใช้ ได้แก่ ลดการใช้ (Reduce) ใช้ซ้ำ (Reuse) และนำกลับมาใช้ใหม่ (Recycle)
- นำของเสียจากฟาร์มเลี้ยงไก่มาใช้ในกระบวนการผลิตก๊าซชีวภาพ (Biogas)



### 7. ความเสี่ยงด้านธรรมาภิบาล และการกำกับดูแล

#### ความเสี่ยงจากผู้ถือหุ้นรายใหญ่

ณ วันที่ 30 ธันวาคม 2565 กลุ่มตระกูลศิริมงคลเกษม ถือหุ้นในบริษัทฯ จำนวน 645,426,640 หุ้น คิดเป็นร้อยละ 51.48 ของจำนวนหุ้นที่จำหน่ายได้แล้วทั้งหมดของบริษัทฯ จึงทำให้กลุ่มตระกูลศิริมงคลเกษมสามารถควบคุมมติที่ประชุมผู้ถือหุ้นได้เกือบทั้งหมด ไม่ว่าจะเป็นเรื่องการแต่งตั้งกรรมการ หรือการขอมติในเรื่องอื่นที่ต้องใช้เสียงส่วนใหญ่ของที่ประชุมผู้ถือหุ้น ยกเว้นเรื่องที่กฎหมายหรือข้อบังคับบริษัทฯ กำหนดให้ต้องได้รับเสียง 3 ใน 4 ของที่ประชุมผู้ถือหุ้น ดังนั้น ผู้ถือหุ้นรายอื่นจึงไม่สามารถรวบรวมคะแนนเสียงเพื่อตรวจสอบและถ่วงดุลเรื่องที่ผู้ถือหุ้นรายใหญ่เสนอได้

#### การบริหารความเสี่ยง

บริษัทฯ ได้ประกาศนโยบายการกำกับดูแลกิจการ และให้คำชี้แจงกับผู้ถือหุ้นรายใหญ่ เกี่ยวกับเงื่อนไข หลักเกณฑ์ต่าง ๆ รวมถึงใช้ดุลพินิจอย่างระมัดระวัง เพื่อให้ได้มาซึ่งผลประโยชน์ต่อบริษัทฯ การบริหารจัดการธุรกิจที่เป็นธรรม โปร่งใส และยุติธรรม โดยที่ผู้มีอำนาจบริหารจัดการธุรกิจนั้น ๆ มีความรับผิดชอบต่อหน้าที่และผลการกระทำของตนต่อผู้ที่มีส่วนได้เสียกับบริษัทฯ ทุกฝ่าย รวมถึงผู้ถือหุ้น เจ้าหนี้ พนักงาน ลูกค้า คู่ค้า ตลอดจนประชาชน



### 8. ความเสี่ยงที่เกิดขึ้นใหม่

#### การขยายตัวของตลาดอาหารทดแทนเนื้อสัตว์

การเพิ่มความตระหนักของผู้บริโภคในประเด็นต่าง ๆ เช่น การเปลี่ยนแปลงสภาพภูมิอากาศ ปัญหาสิ่งแวดล้อม สุขภาพ และสวัสดิภาพของสัตว์ เป็นแรงผลักดันให้ผู้บริโภคหันมาเลือกผลิตภัณฑ์ทดแทนเนื้อสัตว์ ที่ผลิตมาจากถั่ว ธัญพืช และผลิตภัณฑ์อื่นจากพืชเพิ่มมากขึ้น โดยผลิตภัณฑ์ดังกล่าวมีการปล่อยมลพิษในจำนวนที่น้อยกว่า อีกทั้งยังมีไขมันอิ่มตัวและคอเลสเตอรอลที่น้อยกว่าผลิตภัณฑ์จากสัตว์ โดยในปัจจุบันผลิตภัณฑ์ทดแทนเนื้อสัตว์มีความหลากหลายมากขึ้นและมีคุณภาพของผลิตภัณฑ์ที่ดีขึ้น จนอาจเป็นความเสี่ยงต่ออุตสาหกรรมเนื้อสัตว์ในอนาคต ในส่วนของบริษัทฯ ซึ่งเป็นผู้ผลิตอาหารจากเนื้อไก่ และเนื้อไก่แปรรูป มีไลน์การผลิตอาหารจากเนื้อไก่เป็นหลัก อาจได้รับผลกระทบจากความต้องการบริโภคผลิตภัณฑ์ที่ลดลง อันจะส่งผลกระทบต่อยอดขายผลิตภัณฑ์ของบริษัทฯ ได้

#### การบริหารความเสี่ยง

- ติดตามการขยายตัวของตลาดอาหารทดแทนเนื้อสัตว์ และประเมินแนวโน้มที่อาจเกิดขึ้นในอนาคต
- วิจัยและพัฒนาผลิตภัณฑ์ที่ทำจากพืชเพื่อตอบสนองต่อความต้องการของลูกค้า



### การโจมตีทางไซเบอร์รูปแบบใหม่ๆ

ปัจจุบันการโจมตีทางไซเบอร์มีเหตุการณ์เพิ่มมากขึ้นในทุก ๆ ปี โดยผู้โจมตีมีการพัฒนาอย่างต่อเนื่อง มีรูปแบบที่ซับซ้อนมากขึ้น กระทำโดยกลุ่มบุคคลที่มีความเชี่ยวชาญ และมีแรงจูงใจที่หลากหลาย การโจมตีทางไซเบอร์มักตรวจจับได้ยาก จึงไม่สามารถรับประกันได้ว่าบริษัทฯ จะมีมาตรการที่เพียงพอเสมอไป แม้ว่าบริษัทฯ จะทุ่มเททรัพยากรจำนวนมากเพื่อรักษาความปลอดภัยแล้วก็ตาม อย่างไรก็ตาม ความล้มเหลวต่อการถูกโจมตีทางไซเบอร์ อาจทำให้ระบบสารสนเทศของบริษัทฯ ไม่สามารถทำงานได้อย่างมีประสิทธิภาพ ซึ่งอาจนำไปสู่การสูญเสียลูกค้า ยอดขาย และอาจทำให้บริษัทฯ ได้รับความสูญเสียทางการเงิน หรือ ชื่อเสียง อันเนื่องมาจากบทลงโทษทางกฎหมายจากการถูกฟ้องร้อง ค่าใช้จ่ายในการกู้คืนระบบสารสนเทศ รวมถึงค่าใช้จ่ายอื่น ๆ ในการบรรเทาผลกระทบ

#### การบริหารความเสี่ยง

- ประกาศใช้นโยบายความมั่นคงปลอดภัยสารสนเทศ และสื่อสารแนวทางปฏิบัติให้กับบุคลากร
- ติดตามความเคลื่อนไหว และระวังภัยคุกคามใหม่ ๆ เพื่อวางแผนป้องกันเชิงรุก
- ประเมินความเสี่ยง และทบทวนมาตรการ เมื่อมีการเปลี่ยนแปลงเทคโนโลยี หรือ เมื่อมีความจำเป็น
- ซักซ้อมแผนรับมือภัยคุกคาม เช่น การกู้คืนระบบสารสนเทศที่จำเป็น และการสำรองข้อมูล
- กำหนดมาตรการควบคุมการเข้าถึง (Access Control) ระบบสารสนเทศ เช่น การยืนยันพิสูจน์ตัวตน การอนุญาต การกำหนดสิทธิ์ใช้งาน การบริหารจัดการบัญชีผู้ใช้งาน และการกำหนดหน้าที่รับผิดชอบของผู้ใช้งาน
- กำหนดมาตรการควบคุมเชิงองค์กร (Organizational Measures) เชิงเทคนิค (Technical Measures) และเชิงกายภาพ (Physical Measures)





## แบบแสดงรายการ ข้อมูลประจำปี แบบ 56-1 One Report

# สารบัญ

## ส่วนที่ 1 การประกอบธุรกิจ และผลการดำเนินงาน

1. โครงสร้างและการดำเนินงานของกลุ่มบริษัท
2. การบริหารจัดการความเสี่ยง
3. การขับเคลื่อนธุรกิจเพื่อความยั่งยืน
4. การวิเคราะห์และคำอธิบายของฝ่ายจัดการ
5. ข้อมูลทั่วไปและข้อมูลสำคัญอื่น

## ส่วนที่ 2 การกำกับดูแลกิจการ

## ส่วนที่ 3 งบการเงิน

## เอกสารแนบ

### การบังคับใช้กฎหมายสิ่งแวดล้อมที่เข้มงวดมากขึ้น

ความกังวลที่เพิ่มขึ้นเกี่ยวกับการแปรปรวนของสภาพอากาศที่รุนแรงทั่วโลก และปัญหาลิขสิทธิ์สิ่งแวดล้อม นำไปสู่ข้อตกลงร่วมกันในระดับประเทศที่จะร่วมกันจัดการปัญหาด้านสิ่งแวดล้อม ซึ่งอาจนำไปสู่ข้อกำหนดทางกฎหมาย หรือข้อบังคับด้านสิ่งแวดล้อมที่เข้มงวดมากขึ้น เพื่อควบคุมปริมาณการปล่อยก๊าซเรือนกระจก และมลภาวะสู่สิ่งแวดล้อม เช่น การกำหนดกลไกการคาร์บอน (Carbon Pricing Instrument: CPI) การควบคุมการใช้พลาสติกแบบครั้งเดียว และการจัดการของเสีย อย่างไรก็ตาม การเปลี่ยนผ่านธุรกิจของบริษัท ให้สอดคล้องกับกฎระเบียบที่เข้มงวดขึ้น อาจส่งผลให้ต้นทุนการปฏิบัติตาม และรายจ่ายในการลงทุนของบริษัท เพิ่มขึ้น นอกจากนี้ กฎระเบียบที่เข้มงวดขึ้นยังอาจสร้างผลกระทบต่อห่วงโซ่อุปทาน และคู่ค้าของบริษัท ทำให้ต้นทุนของสินค้าและการขนส่งเพิ่มขึ้น การจัดหาแหล่งเงินทุนมีข้อจำกัด หรือ มีต้นทุนทางการเงินที่สูงขึ้น แนวโน้มของตลาดที่อาจเปลี่ยนแปลงโอกาสทางธุรกิจและความล้มเหลวหรือความล่าช้าในการจัดหาวัตถุดิบ อาจทำให้เกิดการหยุดชะงักของห่วงโซ่อุปทานของบริษัท และสร้างผลเสียต่อธุรกิจ

### การบริหารความเสี่ยง

- จัดทำรายงานบัญชีก๊าซเรือนกระจกขององค์กร
- พัฒนานวัตกรรมการผลิต และนวัตกรรมด้านอาหารเพื่อลดปริมาณการปล่อยก๊าซเรือนกระจก
- กำหนดเป้าหมายการลดปริมาณขยะ คัดแยกขยะ และนำหลักการ 3Rs มาใช้ ได้แก่ ลดการใช้ (Reduce) ใช้ซ้ำ (Reuse) และนำกลับมาใช้ใหม่ (Recycle)
- กำหนดเป้าหมาย ตัวชี้วัดในการใช้น้ำต่อหน่วยการผลิต และกำหนดมาตรการลดปริมาณการใช้น้ำ

### ความขัดแย้งทางภูมิรัฐศาสตร์ที่ยืดเยื้อ

ปัจจุบันความขัดแย้งทางการทหารระหว่างรัสเซีย และยูเครนได้สร้างผลกระทบเชิงลบต่อระบบเศรษฐกิจของโลก ทำให้รัฐบาลในหลายประเทศกำหนดนโยบายควบคุมปริมาณส่งออกสำหรับผลิตภัณฑ์บางรายการ เพื่อควบคุมปริมาณสินค้าคงคลังในประเทศของตน หรือ อาจเป็นไปเพื่อวัตถุประสงค์อื่นทางการเมืองระหว่างประเทศ อย่างไรก็ตาม แม้ว่าบริษัท จะไม่มีการดำเนินงานในรัสเซียหรือยูเครน แต่บริษัท ต้องเผชิญกับความเสี่ยงที่อาจขาดแคลนวัตถุดิบการผลิตบางรายการ ต้นทุนการขนส่ง ราคาพลังงาน และราคาวัตถุดิบที่เพิ่มสูงขึ้น ซึ่งส่วนหนึ่งเป็นผลมาจากความขัดแย้งดังกล่าว นอกจากนี้ความตึงเครียดทางภูมิรัฐศาสตร์ในหลายภูมิภาคทั่วโลก อาจเป็นตัวเร่งให้เกิดการหยุดชะงักของห่วงโซ่อุปทาน อุปสงค์ของผู้บริโภคที่ลดลง ความไม่แน่นอนของสกุลเงิน ความตึงเครียดทางการค้าจากภาษีศุลกากร และการโจมตีทางไซเบอร์ที่เพิ่มมากขึ้น ซึ่งอาจสร้างผลกระทบทางลบต่อการดำเนินงานและห่วงโซ่อุปทานของบริษัท

### การบริหารความเสี่ยง

- ติดตามสถานการณ์ความขัดแย้งที่อาจส่งผลกระทบต่อทิศทางการค้าวัตถุดิบอย่างใกล้ชิด
- ประสานงานกับซัพพลายเออร์ถึงสถานการณ์ปัจจุบัน ความพร้อมในการผลิต และการส่งมอบสินค้า เพื่อวางแผนการผลิตให้เหมาะสมกับระยะเวลาส่งมอบสินค้า
- ประเมินสถานการณ์การจัดหาวัตถุดิบ เพื่อจัดซื้อล่วงหน้าและจัดเก็บให้นานขึ้น
- วิจัยและพัฒนาวัตถุดิบทดแทนที่นำมาใช้ในการผลิต
- จัดซื้อวัตถุดิบการผลิตจากซัพพลายเออร์หลายราย และสรรหาวัตถุดิบจากแหล่งการผลิตใหม่ ๆ
- ติดตามสถานการณ์การขนส่งทางบกและทางเรือ เพื่อวางแผนในการขนส่งสินค้าไปยังลูกค้าที่อยู่ประเทศปลายทาง







แบบแสดงรายการ  
ข้อมูลประจำปี  
แบบ 56-1 One Report

## สารบัญ

### ส่วนที่ 1 การประกอบธุรกิจ และผลการดำเนินงาน

1. โครงสร้างและการดำเนินงานของกลุ่มบริษัท
2. การบริหารจัดการความเสี่ยง
3. การขับเคลื่อนธุรกิจเพื่อความยั่งยืน
4. การวิเคราะห์และคำอธิบายของฝ่ายจัดการ
5. ข้อมูลทั่วไปและข้อมูลสำคัญอื่น

### ส่วนที่ 2 การกำกับดูแลกิจการ

### ส่วนที่ 3 งบการเงิน

### เอกสารแนบ

## 3. การขับเคลื่อนธุรกิจเพื่อความยั่งยืน

### 3.1 นโยบายและเป้าหมายการจัดการด้านความยั่งยืน

#### นโยบายการพัฒนายั่งยืน

บริษัทฯ มีนโยบายดำเนินธุรกิจที่ยั่งยืนโดยคำนึงถึงผู้มีส่วนได้เสียทุกกลุ่ม ด้วยการยึดมั่นในหลักการกำกับดูแลกิจการที่ดีขององค์กร จริยธรรมธุรกิจ และการปฏิบัติตามกฎหมาย และข้อกำหนดทางการต่างๆ ประกอบการเปิดโอกาสสร้างการรับรู้ ความเข้าใจในความต้องการและความคาดหวังของกลุ่มผู้มีส่วนได้เสียทุกประเภท เพื่อสร้างสมดุลระหว่างองค์กรและผู้มีส่วนได้เสียทุกกลุ่มให้สามารถอยู่ร่วมกันได้ เกิดดุลยภาพทั้งในด้านเศรษฐกิจ สังคม และสิ่งแวดล้อม

#### กลยุทธ์การพัฒนายั่งยืน

GRI 102-42, GRI 102-46

กลยุทธ์การพัฒนายั่งยืน ถูกกำหนดขึ้นเป็นกรอบแนวทางในการพัฒนาธุรกิจอย่างยั่งยืน โดยพิจารณาจากนโยบายธุรกิจ การกำกับดูแลกิจการที่ยึดหลักธรรมาภิบาล และแผนการบริหารความเสี่ยง เพื่อเป็นการสร้างคุณค่าร่วมกันทั้งในด้านเศรษฐกิจ สังคม และสิ่งแวดล้อม ซึ่งการพัฒนาความยั่งยืนนี้ ดำเนินการภายใต้การบริหารจัดการของคณะกรรมการสรรหา พิจารณาคำตอบแทน และกำกับดูแลกิจการ ซึ่งมีหน้าที่รายงานต่อคณะกรรมการบริษัท

นอกจากนี้บริษัทฯ สนับสนุนเป้าหมายการพัฒนาที่ยั่งยืนขององค์การสหประชาชาติ (Sustainable Development Goals: SDGs) ซึ่งจากการพิจารณาพบว่า สอดคล้องกับเป้าหมายและการดำเนินงานของบริษัทฯ เช่น



มิติสิ่งแวดล้อม

บริษัทฯ ส่งเสริมให้ใช้ทรัพยากรอย่างมีประสิทธิภาพเหมาะสม เพียงพอ และเกิดประโยชน์สูงสุด เพื่อลดผลกระทบด้านสิ่งแวดล้อม และการเปลี่ยนแปลงสภาพภูมิอากาศของโลก โดยมีการบริหารจัดการน้ำ การอนุรักษ์พลังงาน การจัดการมลพิษและของเสีย สามารถดูข้อมูลเพิ่มเติมในหัวข้อ [การจัดการด้านความยั่งยืนในมิติสิ่งแวดล้อม หน้า 87](#)



มิติสังคม

บริษัทฯ ยึดถือหลักสิทธิมนุษยชนเป็นหลักปฏิบัติในการดำเนินธุรกิจ จึงให้ความสำคัญกับผู้มีส่วนได้เสียทุกกลุ่ม เช่น การปฏิบัติต่อพนักงานโดยเท่าเทียมกัน การพัฒนาความรู้ศักยภาพ การจ่ายค่าตอบแทนที่เป็นธรรม และสวัสดิการอื่น ๆ รวมถึงส่งเสริมพัฒนาคุณภาพชีวิตคนพิการ นอกจากนี้ รวมไปถึงการมีส่วนร่วมพัฒนาชุมชนและสังคมอีกด้วย สามารถดูข้อมูลเพิ่มเติมในหัวข้อ [การจัดการด้านความยั่งยืนในมิติสังคม หน้า 93](#)



มิติเศรษฐกิจและUSSนักกีฬา

บริษัทฯ ให้ความสำคัญในเรื่องของคุณภาพและความปลอดภัยตลอดห่วงโซ่อุปทาน มีการใช้ระบบเทคโนโลยีเพื่อตรวจสอบย้อนกลับจากแหล่งที่มาจนถึงมือผู้บริโภค เพื่อสร้างความมั่นใจให้แก่ลูกค้าและผู้บริโภค ว่าสินค้าเนื้อไก่แปรรูปปรุงสุกของบริษัทฯ มีคุณภาพดี มีความปลอดภัยทางด้านอาหาร และเป็นมิตรต่อสิ่งแวดล้อม สามารถดูข้อมูลเพิ่มเติมในหัวข้อ [การผลิตที่มีความรับผิดชอบต่อสังคม หน้า 79](#)

#### มิติสิ่งแวดล้อม



#### ▶ SDGs 6 Clean water and sanitation:

ยกระดับคุณภาพน้ำ โดยการลดมลพิษ จัดการทิ้งขยะและลดการปล่อยสารเคมีอันตรายและวัตถุอันตราย ลดสัดส่วนน้ำเสียที่ไม่ผ่านกระบวนการลงครึ่งหนึ่ง และเพิ่มการนำกลับมาใช้ใหม่ทั่วโลก

#### ▶ SDGs 13 Climate action:

พัฒนาการศึกษา การสร้างความตระหนักรู้ และขีดความสามารถของมนุษย์และของสถาบัน ในเรื่องการลดปัญหาการเปลี่ยนแปลงสภาพภูมิอากาศ การปรับตัว การลดผลกระทบ การเตือนภัยล่วงหน้า

#### มิติสังคม



#### ▶ SDGs 4 Quality education:

จัดการความเหลื่อมล้ำทางเพศในการศึกษา และสร้างหลักประกันว่ากลุ่มที่เปราะบางซึ่งรวมถึงผู้พิการ ชนพื้นเมือง และเด็ก เข้าถึงการศึกษาและการฝึกอาชีพทุกระดับอย่างเท่าเทียม

#### ▶ SDGs 5 Gender equality:

ยุติการเลือกปฏิบัติทุกรูปแบบที่มีต่อผู้หญิงและเด็กหญิงในทุกที่

#### ▶ SDGs 8 Decent work and economic growth:

บรรลุลูกจ้างงานเต็มที่มีผลผลิตภาพ และการมีงานที่สมควรสำหรับหญิงและชายทุกคน รวมถึงเยาวชนและผู้มีภาวะทุพพลภาพ และให้มีการจ่ายที่เท่าเทียมสำหรับงานที่มีคุณค่าเท่าเทียมกัน

ปกป้องสิทธิแรงงานและส่งเสริมสภาพแวดล้อมในการทำงานที่ปลอดภัยและมั่นคงสำหรับผู้ทำงานทุกคน รวมถึงผู้ทำงานต่างด้าว โดยเฉพาะหญิงต่างด้าว และผู้ที่ทำงานเสี่ยงอันตราย

#### ▶ SDGs 10 Reduced inequalities:

สร้างหลักประกันว่าจะมีโอกาสที่เท่าเทียมและลดความไม่เสมอภาคของผลลัพธ์ รวมถึงโดยการขจัดกฎหมาย นโยบาย และแนวทางปฏิบัติที่เลือกปฏิบัติ และส่งเสริมการออกกฎหมาย นโยบาย และการกระทำที่เหมาะสม

#### ▶ SDGs 16 Peace justice and strong institutions:

ลดการทุจริตในตำแหน่งหน้าที่และการรับสินบนทุกรูปแบบ



#### มิติเศรษฐกิจและUSSนักกีฬา



#### ▶ SDGs 2 Zero hunger:

ยุติความหิวโหยและสร้างหลักประกันให้ทุกคนโดยเฉพาะคนที่ยากจนและอยู่ในภาวะเปราะบาง อันรวมถึงทารก ได้เข้าถึงอาหารที่ปลอดภัยมีโภชนาการ

#### ▶ SDGs 8 Decent work and economic growth:

บรรลุลูกจ้างงานเต็มที่มีผลผลิตภาพในระดับที่สูงขึ้นผ่านการทำให้หลากหลายการยกระดับเทคโนโลยีและนวัตกรรม รวมถึงการมุ่งเน้นในภาคส่วนที่มีมูลค่าเพิ่มสูงและใช้แรงงานเข้มข้น





แบบแสดงรายการ  
ข้อมูลประจำปี  
แบบ 56-1 One Report

# สารบัญ

## ส่วนที่ 1 การประกอบธุรกิจ และผลการดำเนินงาน

- 1. โครงสร้างและการดำเนินงานของกลุ่มบริษัท
- 2. การบริหารจัดการความเสี่ยง
- 3. การขับเคลื่อนธุรกิจเพื่อความยั่งยืน
- 4. การวิเคราะห์และคำอธิบายของฝ่ายจัดการ
- 5. ข้อมูลทั่วไปและข้อมูลสำคัญอื่น

## ส่วนที่ 2 การกำกับดูแลกิจการ

## ส่วนที่ 3 งบการเงิน

## เอกสารแนบ

## 3.2 การจัดการผลกระทบต่อ ผู้มีส่วนได้เสียในห่วงโซ่คุณค่าของธุรกิจ

### 1. ห่วงโซ่คุณค่าของธุรกิจ GRI 102-9



#### การจัดซื้อจัดหาวัตถุดิบ:

มีการเลือกวัตถุดิบอาหารสัตว์ที่มีคุณภาพ จากแหล่งผลิตที่มีความรับผิดชอบ อย่างยั่งยืน รวมถึงทดสอบคุณภาพการคัดเลือกวัตถุดิบอาหารสัตว์ นอกจากนี้ ยังมีการบริหารจัดการความเสี่ยงจากความผันผวนของราคาวัตถุดิบ ควบคู่ไปกับการบริหารจัดการคู่ค้า ซึ่งมีมาตรฐานและจริยธรรมความรับผิดชอบต่อคู่ค้าธุรกิจ โดยคำนึงถึงการกำกับดูแลกิจการที่ดี และความรับผิดชอบต่อสังคม และสิ่งแวดล้อม



#### กระบวนการผลิต และพัฒนาสินค้า:

ผลิตสินค้าที่มีคุณภาพ และตอบสนองความต้องการของลูกค้า มีการตรวจรับรองมาตรฐานในทุกๆ ขั้นตอนการผลิต โดยมุ่งเน้นการสร้างเชื่อมั่นให้แก่ลูกค้าและผู้บริโภค ว่าสินค้ามีคุณภาพดี มีความปลอดภัยทางด้านอาหารและเป็นมิตรต่อสิ่งแวดล้อม อีกทั้ง มีความรับผิดชอบต่อผลกระทบที่อาจส่งผลกระทบต่อชุมชน สังคม และสิ่งแวดล้อม



#### ช่องทางการกระจายสินค้า:

มีการจัดจำหน่ายสินค้าไปยังลูกค้าทั้งในประเทศ และต่างประเทศ ซึ่งมีการจำหน่ายภายใต้เครื่องหมายการค้าของบริษัทฯ และของลูกค้า



#### การตลาดและการขาย:

มีการพัฒนาคุณภาพสินค้าและบริการอย่างต่อเนื่อง เพื่อให้สินค้ามีคุณภาพได้มาตรฐาน ถูกสุขอนามัยตามหลักโภชนาการที่ดี รวมถึงมีระดับราคาที่เหมาะสม เพื่อตอบสนองความต้องการของลูกค้าและผู้บริโภค



#### บริการหลังการขาย:

มีระบบตรวจสอบย้อนกลับตั้งแต่แหล่งที่มาของวัตถุดิบจนถึงมือผู้บริโภค เพื่อให้ผู้บริโภคมีความมั่นใจในมาตรฐานคุณภาพสินค้าของบริษัทฯ อีกทั้งมีช่องทางการรับและจัดการข้อร้องเรียน ข้อคิดเห็น และข้อเสนอแนะของลูกค้า เพื่อให้เกิดการพัฒนาสินค้าอย่างต่อเนื่อง







แบบแสดงรายการข้อมูลประจำปี  
แบบ 56-1 One Report

สารบัญ

ส่วนที่ 1  
การประกอบธุรกิจ  
และผลการดำเนินงาน

- 1. โครงสร้างและการดำเนินงานของกลุ่มบริษัท
- 2. การบริหารจัดการความเสี่ยง
- 3. การขับเคลื่อนธุรกิจเพื่อความยั่งยืน
- 4. การวิเคราะห์และคำอธิบายของฝ่ายจัดการ
- 5. ข้อมูลทั่วไปและข้อมูลสำคัญอื่น

ส่วนที่ 2  
การกำกับดูแลกิจการ

ส่วนที่ 3  
งบการเงิน


เอกสารแนบ

2. การวิเคราะห์ผู้มีส่วนได้เสียในห่วงโซ่คุณค่าธุรกิจ

GRI 102-40, GRI 102-42, GRI 102-43, GRI 102-44, GRI 102-46, GRI 102-47

บริษัทฯ ตระหนักถึงความสำคัญของผู้มีส่วนได้เสียทุกกลุ่มที่มีส่วนสำคัญในการสนับสนุนการดำเนินธุรกิจให้เติบโตอย่างยั่งยืน บริษัทฯ จึงส่งเสริมการมีส่วนร่วมของผู้มีส่วนได้เสีย โดยมีช่องทางการสื่อสาร เพื่อเข้าใจถึงความคาดหวัง และความต้องการของผู้มีส่วนได้เสีย ซึ่งครอบคลุมทั้งด้านเศรษฐกิจ สังคม และสิ่งแวดล้อม จากนั้นจึงนำความคาดหวังของผู้มีส่วนได้เสียมาวิเคราะห์ และจัดลำดับเพื่อตอบสนองความคาดหวังอย่างเหมาะสม

ผู้มีส่วนได้เสีย	ช่องทางการสื่อสาร	ความต้องการ / ความคาดหวัง	แนวทางการตอบสนองของบริษัทฯ
<div></div> <div>ลูกค้า</div>	<ul style="list-style-type: none"><li>การสำรวจความพึงพอใจของลูกค้า</li><li>การรับฟังความเห็นผ่านช่องทางต่าง ๆ<ul style="list-style-type: none"><li>เว็บไซต์ของบริษัทฯ</li><li>E-mail</li></ul></li><li>การพบปะ เยี่ยมเยียนลูกค้า</li></ul>	<ul style="list-style-type: none"><li>สินค้ามีคุณภาพ และความปลอดภัยอาหาร</li><li>มีราคาที่เหมาะสม</li><li>ส่งมอบสินค้าภายในกำหนดระยะเวลา</li><li>ให้ข้อมูลผลิตภัณฑ์ และบริการที่ครบถ้วน</li></ul>	<ul style="list-style-type: none"><li>ควบคุมคุณภาพและมาตรฐานความปลอดภัยตลอดห่วงโซ่อาหารของสินค้าอย่างต่อเนื่อง ด้วยกระบวนการผลิตที่เป็นมิตรต่อสิ่งแวดล้อม สามารถตรวจสอบย้อนกลับได้จากแหล่งที่มาจนถึงมือลูกค้า</li><li>การปรับปรุงกระบวนการผลิตเพื่อให้ได้สินค้าตรงตามความต้องการของลูกค้า</li></ul>
<div></div> <div>พนักงาน</div>	<ul style="list-style-type: none"><li>การสำรวจความพึงพอใจของพนักงาน</li><li>ช่องทางการรับข้อร้องเรียนและการรับฟังความคิดเห็น</li><li>การจัดอบรม พัฒนาความรู้ ส่งเสริมศักยภาพ และความสามารถในการปฏิบัติงาน</li><li>การจัดกิจกรรมแรงงานสัมพันธ์ต่าง ๆ</li><li>คู่มือการปฏิบัติงานของพนักงาน บริษัทฯ และคู่มือจริยธรรมธุรกิจ</li><li>ประกาศคำสั่ง/ข่าวสารต่าง ๆ ที่ประชาสัมพันธ์ผ่านบอร์ดกิจกรรม หรือระบบอินทราเน็ต</li></ul>	<ul style="list-style-type: none"><li>ผลตอบแทนทั้งในรูปแบบค่าจ้าง เงินเดือน และสวัสดิการต่าง ๆ</li><li>การจัดการสภาพแวดล้อมการทำงานที่ดี ปลอดภัย ถูกสุขอนามัย</li><li>การฝึกอบรมและพัฒนาศักยภาพพนักงาน</li><li>ความมั่นคงก้าวหน้าในหน้าที่การงาน</li><li>การจัดการต่อข้อร้องเรียนและการเคารพต่อสิทธิมนุษยชน</li></ul>	<ul style="list-style-type: none"><li>เคารพสิทธิมนุษยชน ปฏิบัติต่อพนักงานและแรงงานอย่างเป็นธรรมเสมอภาค และเท่าเทียม</li><li>มีการกำหนดกฎเกณฑ์ มาตรฐานการให้ผลตอบแทนที่เหมาะสมและยุติธรรม</li><li>จัดให้มีการพัฒนาศักยภาพส่งเสริมความรู้ในการปฏิบัติงานอย่างสม่ำเสมอ</li><li>เปิดโอกาสและสนับสนุนให้พนักงานและแรงงานทุกระดับ สามารถแสดงความสามารถเสนอความคิดเห็นในการปฏิบัติงานได้</li><li>จัดให้มีสภาพแวดล้อมการทำงานที่ดี ปลอดภัย มีการดูแลสุขภาพ ส่งเสริมคุณภาพชีวิตการทำงานของพนักงานและแรงงานให้ดียิ่งขึ้น</li><li>เคารพในสิทธิส่วนบุคคลของพนักงานทุกคน เข้าใจความต้องการพื้นฐานของพนักงานและแรงงานเพื่อสร้างสัมพันธ์ภาพที่ดีภายในองค์กร</li><li>มีช่องทางการรับเรื่องร้องเรียน ซึ่งมีมาตรการคุ้มครองและรักษาความลับของผู้ร้องเรียน</li></ul>
<div></div> <div>คู่ค้า</div>	<ul style="list-style-type: none"><li>ช่องทางการรับข้อร้องเรียนและการรับฟังความคิดเห็น</li><li>เปิดเผยนโยบายและแนวทางการปฏิบัติต่อคู่ค้า ซึ่งเป็นมาตรฐานของบริษัทฯ ให้ชัดเจน</li><li>ผู้บริหารมีการประชุมร่วมกับคู่ค้า เพื่อสร้างความสัมพันธ์ที่ดีอย่างยั่งยืน และเพื่อรับทราบปัญหาและหารือถึงแนวทางแก้ไข ปรับปรุงกับคู่ค้า</li></ul>	<ul style="list-style-type: none"><li>ความซื่อสัตย์ โปร่งใส ในการดำเนินธุรกิจ</li><li>กำหนดราคาด้วยความยุติธรรม</li><li>ปฏิบัติตามเงื่อนไขทางการค้า และเงื่อนไขการชำระหนี้อย่างเคร่งครัด ตรงต่อเวลา</li><li>การต่อต้านการทุจริตคอร์รัปชัน</li></ul>	<ul style="list-style-type: none"><li>กำกับดูแลกิจการ บริหารงานด้วยธรรมาภิบาล และปฏิบัติตามหลักจริยธรรมธุรกิจ</li><li>จัดให้มีส่วนงานตรวจสอบภายในดำเนินการตรวจสอบและควบคุมการปฏิบัติตามนโยบายต่อต้านการทุจริตและคอร์รัปชัน</li><li>แบ่งปัน แลกเปลี่ยน ให้ความช่วยเหลือทางเทคนิค เพื่อให้เกิดความเชื่อถือ และความไว้วางใจทางธุรกิจ พร้อมด้วยร่วมกันหาแนวทางการจัดการที่เป็นมิตรต่อสิ่งแวดล้อม</li></ul>

ผู้มีส่วนได้เสีย	ช่องทางการสื่อสาร	ความต้องการ / ความคาดหวัง	แนวทางการตอบสนองของบริษัทฯ
<div></div> <div>ผู้ถือหุ้น</div>	<ul style="list-style-type: none"><li>การจัดประชุมผู้ถือหุ้น</li><li>การเปิดเผยสารสนเทศต่าง ๆ ตามหลักเกณฑ์ของหน่วยงานทางการกำกับดูแลกิจการ</li><li>การเปิดเผยช่องทางติดต่อเลขานุการบริษัทและหน่วยงานนักลงทุนสัมพันธ์</li><li>การสื่อสารผ่านนักวิเคราะห์หลักทรัพย์ผู้ได้รับอนุญาตแนะนำการลงทุนแก่นักลงทุนทั่วไปจากสำนักงาน ก.ล.ต. เป็นประจำ</li></ul>	<ul style="list-style-type: none"><li>ผลการดำเนินงานและการเติบโตของธุรกิจ</li><li>ผลตอบแทนทางการเงินที่เหมาะสม และผลประโยชน์ที่ดี</li><li>การกำกับดูแลกิจการที่ดีและคำนึงถึงผลประโยชน์ของผู้ถือหุ้น</li><li>ความโปร่งใส และเปิดเผยข้อมูลอย่างถูกต้อง</li><li>ดำเนินธุรกิจโดยคำนึงถึงเศรษฐกิจ สังคม และสิ่งแวดล้อม</li></ul>	<ul style="list-style-type: none"><li>กำหนดนโยบายการกำกับดูแลกิจการ และปฏิบัติตามนโยบายอย่างเคร่งครัด</li><li>ปฏิบัติตามหลักจริยธรรมธุรกิจ</li><li>ปฏิบัติต่อผู้ถือหุ้นอย่างเท่าเทียม ด้วยความรับผิดชอบของคณะกรรมการบริษัท</li><li>หน่วยงานนักลงทุนสัมพันธ์มีหน้าที่เปิดเผยข้อมูลข่าวสารต่าง ๆ ที่ถูกต้อง และมีการปฏิบัติหน้าที่ด้วยความระมัดระวัง</li></ul>
<div></div> <div>ชุมชนและสังคม</div>	<ul style="list-style-type: none"><li>ช่องทางการรับข้อร้องเรียนและการรับฟังความคิดเห็น</li><li>กิจกรรมสาธารณะประโยชน์ และการพัฒนาชุมชน</li><li>จัดให้มีหน่วยงานชุมชนสัมพันธ์เพื่อรับผิดชอบดำเนินการตั้งแต่การรับเรื่องร้องเรียน การจัดหาแนวทางแก้ไขปัญหา รวมถึงการรายงานผลตามลำดับขั้น</li></ul>	<ul style="list-style-type: none"><li>ดำเนินธุรกิจภายใต้การคำนึงถึงชุมชนและสังคม ทั้งบริเวณใกล้เคียงและส่วนรวม</li><li>การพัฒนาคุณภาพชีวิตรวมถึงการสร้างรายได้ให้แก่คนในชุมชน</li></ul>	<ul style="list-style-type: none"><li>ได้ปฏิบัติตามนโยบายด้านความรับผิดชอบต่อสังคมอย่างเคร่งครัด</li><li>กำหนดขั้นตอน กระบวนการ และหน่วยงานผู้รับผิดชอบในการจัดการรับเรื่องร้องเรียน การติดตามผล และการรายงานต่อผู้บังคับบัญชาตามลำดับชั้น</li><li>จัดกิจกรรมเพื่อชุมชนและสังคม สร้างความสัมพันธ์ และการมีส่วนร่วมให้บริษัทฯ สามารถเข้าถึงชุมชนบริเวณใกล้เคียง ทำให้เกิดการแลกเปลี่ยนข้อมูล สร้างความเข้าใจซึ่งกันและกัน</li></ul>
<div></div> <div>สิ่งแวดล้อม</div>	<ul style="list-style-type: none"><li>ช่องทางการรับข้อร้องเรียนและการรับฟังความคิดเห็นจากผู้มีส่วนได้เสียต่าง ๆ ทั้งลูกค้า ชุมชน สังคม และหน่วยงานภาครัฐและภาคเอกชนที่ให้การดูแลควบคุมเรื่องสิ่งแวดล้อม</li></ul>	<ul style="list-style-type: none"><li>ดำเนินธุรกิจภายใต้การคำนึงถึงสิ่งแวดล้อม ไม่ก่อให้เกิดมลพิษต่อสิ่งแวดล้อม</li><li>มีการจัดการภายในสถานประกอบการ ไม่ก่อให้เกิดการแพร่เชื้อโรค</li><li>มีการจัดการน้ำทิ้ง และของเสีย และการจัดการมลพิษทางอากาศ</li></ul>	<ul style="list-style-type: none"><li>ดำเนินธุรกิจตามนโยบายสิ่งแวดล้อม ที่มีการทบทวนความเหมาะสมสม่ำเสมอ</li><li>สร้างจิตสำนึก ส่งเสริมวัฒนธรรมองค์กรให้มีความรับผิดชอบต่อ คำนึงถึงเรื่องผลกระทบต่าง ๆ ต่อสิ่งแวดล้อม</li><li>ให้ความสำคัญต่อการศึกษา ป้องกัน และจัดการต่อทุกระบวนการดำเนินธุรกิจที่สามารถส่งผลกระทบต่อสิ่งแวดล้อม</li><li>ให้ความสำคัญต่อการจัดการรับเรื่องร้องเรียนที่เกี่ยวข้องกับผลกระทบทางด้านสิ่งแวดล้อม รวมถึงการติดตามผล</li><li>กำหนดหน่วยงานผู้รับผิดชอบ และการรายงานต่อผู้บังคับบัญชา ตามลำดับชั้น</li></ul>





## แบบแสดงรายการ ข้อมูลประจำปี UUU 56-1 One Report

# สารบัญ

## ส่วนที่ 1 การประกอบธุรกิจ และผลการดำเนินงาน

1. โครงสร้างและการดำเนินงานของกลุ่มบริษัท
2. การบริหารจัดการความเสี่ยง
3. การขับเคลื่อนธุรกิจเพื่อความยั่งยืน
4. การวิเคราะห์และคำอธิบายของฝ่ายจัดการ
5. ข้อมูลทั่วไปและข้อมูลสำคัญอื่น

## ส่วนที่ 2 การกำกับดูแลกิจการ

## ส่วนที่ 3 งบการเงิน

## เอกสารแนบ

## การวิเคราะห์ ประเด็นสำคัญด้านความยั่งยืน

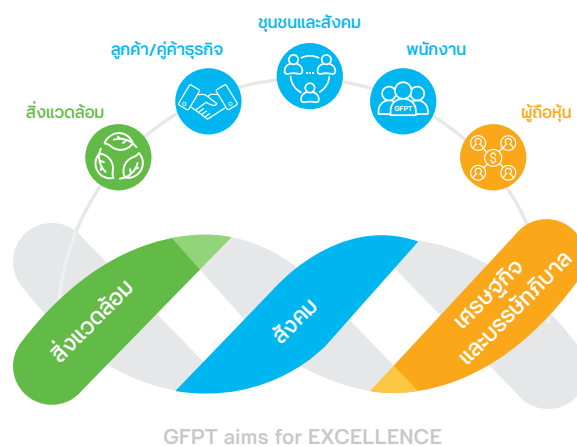
GRI 102-44, GRI 102-46, GRI 102-47

บริษัทฯ ได้ทำการประเมินประเด็นที่มีนัยสำคัญต่อการดำเนินธุรกิจอย่างยั่งยืน ซึ่งนำประเด็นที่มีความสำคัญต่อผู้มีส่วนได้เสีย และธุรกิจของบริษัทฯ มาวิเคราะห์ประเด็นสำคัญ โดยคำนึงถึงผลกระทบทางด้านเศรษฐกิจ สังคม และสิ่งแวดล้อม ซึ่งสามารถสรุปการจัดลำดับความสำคัญได้ดังนี้

1. **ระบุประเด็นสำคัญ:** บริษัทฯ มีการรวบรวมประเด็นสำคัญด้านความยั่งยืน โดยพิจารณาจากประเด็นที่เป็นไปตามกรอบดำเนินงานของบริษัทฯ และเกี่ยวข้องกับการดำเนินธุรกิจของบริษัทฯ ความต้องการและความคาดหวังของผู้มีส่วนได้เสีย รวมถึงแนวโน้มทิศทาง การเปลี่ยนแปลงของสถานการณ์โลก
2. **การจัดลำดับความสำคัญด้านความยั่งยืน:** บริษัทฯ นำประเด็นสำคัญด้านความยั่งยืนที่มีความสำคัญต่อบริษัทฯ และผู้มีส่วนได้เสีย แบ่งเป็นมิติสิ่งแวดล้อม สังคม เศรษฐกิจและบรรษัทภิบาล มาระบุในตารางวิเคราะห์ความสำคัญ (Materiality Matrix)
3. **การทวนสอบประเด็นที่มีนัยสำคัญ:** มีการทวนสอบประเด็นต่าง ๆ และจัดลำดับความสำคัญด้านความยั่งยืน ให้สอดคล้องกับสถานการณ์ปัจจุบัน และเป็นไปตามแนวทางของ GRI Standard

จากผลการวิเคราะห์ประเด็นสำคัญของผู้มีส่วนได้เสีย ประกอบกับแผนการบริหารความเสี่ยงธุรกิจผนวกกับพันธกิจและกลยุทธ์ที่องค์กรกำหนดไว้ สามารถช่วยให้บริษัทฯ เกิดการพัฒนา ปรับปรุงแนวทางการบริหารจัดการธุรกิจของบริษัทฯ ให้มีการตระหนักถึงความสำคัญของผู้มีส่วนได้เสียทุกกลุ่ม ทั้งกลุ่มลูกค้า พนักงาน คู่ค้า ผู้ถือหุ้น ชุมชนสังคม และสิ่งแวดล้อม ให้บรรลุเป้าหมายธุรกิจตามที่ได้ตั้งไว้ และนำไปสู่การพัฒนาองค์กรอย่างยั่งยืน ทั้งทางด้านเศรษฐกิจ สังคม และสิ่งแวดล้อม

อีกทั้ง ยังทำให้บริษัทฯ เกิดความมุ่งมั่นในการส่งมอบคุณค่าและความรับผิดชอบที่มี ด้วยคุณภาพที่หลากหลาย เป็นคำตอบที่สร้างคุณค่าต่อผู้มีส่วนได้เสียทุกกลุ่ม “GFPT aims for EXCELLENCE”



### ด้านสิ่งแวดล้อม

- E1 : วัตถุดิบที่ไม่ทำลายสิ่งแวดล้อม
- E2 : การจัดการน้ำ
- E3 : การจัดการของเสีย
- E4 : การจัดการคุณภาพอากาศ
- E5 : การจัดการพลังงาน

### ด้านสังคม

- S1 : สิทธิมนุษยชนและการปฏิบัติต่อแรงงาน
- S2 : การดูแลและการพัฒนาศักยภาพพนักงาน
- S3 : อาชีวอนามัยและความปลอดภัย
- S4 : หลักสวัสดิภาพสัตว์
- S5 : คุณภาพและความปลอดภัยของสินค้า
- S6 : ความรับผิดชอบต่อลูกค้า
- S7 : ความรับผิดชอบต่อคู่ค้า
- S8 : พัฒนาคุณภาพชีวิตชุมชนและสังคม

### ด้านเศรษฐกิจและบรรษัทภิบาล

- G1 : การกำกับดูแลกิจการที่ดี
- G2 : การต่อต้านทุจริตคอร์รัปชัน

## การผลิตที่มีความรับผิดชอบต่อ



## การผลิตสินค้า

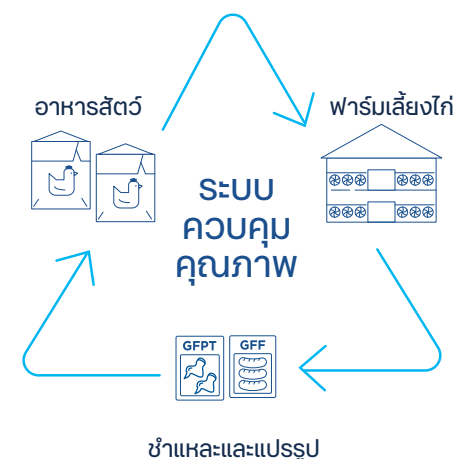
ธุรกิจหลักของ GFPT คือ การผลิตสินค้าอาหารแปรรูปจากเนื้อไก่เพื่อส่งออก ดังนั้น บริษัทฯ จึงเชื่อว่าการส่งมอบสินค้าที่ดีมีคุณภาพได้มาตรฐาน สามารถตอบสนองความต้องการของลูกค้า ถือเป็นหัวใจสำคัญและเป็นพื้นฐานในการพัฒนาธุรกิจอย่างยั่งยืน ตลอดระยะเวลาการดำเนินงานกว่า 40 ปี บริษัทฯ ได้พัฒนาการผลิตสินค้าเนื้อไก่แปรรูปในหลายมิติ ทั้งการขยายฐานการผลิตสู่ต้นน้ำเพื่อเป็นผู้ผลิตเนื้อไก่แปรรูปแบบครบวงจร การใช้เครื่องจักรที่ทันสมัยในกระบวนการผลิตเพื่อเพิ่มประสิทธิภาพในการผลิตเนื้อไก่แปรรูป การใช้วัตถุดิบอาหารสัตว์ที่มีคุณภาพเพื่อให้ได้เนื้อไก่ที่มีคุณภาพทางโภชนาการที่ดี การพัฒนาสูตรอาหารไก่และระบบการเลี้ยงไก่เนื้อที่มีประสิทธิภาพเพื่อให้ได้ต้นทุนการผลิตเนื้อไก่แปรรูปในทุก ๆ ขั้นตอนการผลิต มีระบบตรวจสอบย้อนกลับตั้งแต่แหล่งที่มาของวัตถุดิบจนถึงมือผู้บริโภคเพื่อให้ผู้บริโภคมีความมั่นใจในมาตรฐานคุณภาพสินค้าเนื้อไก่ของบริษัทฯ ในทุกกระบวนการผลิต การพัฒนาของบริษัทฯ ที่ผ่านมานั้น มุ่งเน้นการสร้างความปลอดภัยให้แก่ลูกค้าและผู้บริโภค ว่าสินค้าเนื้อไก่แปรรูปปรุงสุกของบริษัทฯ มีคุณภาพดี มีความปลอดภัยทางด้านอาหารและเป็นมิตรต่อสิ่งแวดล้อม

## ความรับผิดชอบต่อผู้บริโภค

ในฐานะผู้นำธุรกิจกลุ่มอุตสาหกรรมการผลิตและแปรรูปสินค้าปศุสัตว์และเกษตรอย่างครบวงจร จีเอฟพีที จึงให้ความสำคัญในเรื่องของการควบคุมคุณภาพความปลอดภัยตลอดห่วงโซ่อาหาร บริษัทฯ ตระหนักดีว่า “คุณภาพและความปลอดภัยทางด้านอาหาร” เป็นพื้นฐานสำคัญยิ่งของการดำเนินธุรกิจ ตลอดจนความพร้อมของบุคลากรที่มีคุณภาพ ควบคู่ไปกับการจัดการเชิงรุกในการประกันคุณภาพตลอดห่วงโซ่อาหาร ตั้งแต่วัตถุดิบต้นทางไปจนถึงผลผลิตปลายทาง และสื่อสารด้วยความรับผิดชอบต่อ เพื่อเสริมสร้างความรู้ในการบริโภคอย่างถูกสุขอนามัยตามหลักโภชนาการที่ดี โดยยึดหลักในการดำเนินงาน ดังนี้

## S5 ระบบประกันคุณภาพ และความปลอดภัย อาหาร

บริษัทฯ ให้ความสำคัญกับคุณภาพและความปลอดภัยในวัตถุดิบและผลิตภัณฑ์ทุกชนิด จึงได้เชื่อมกระบวนการผลิตเนื้อไก่แปรรูปแบบครบวงจร ตั้งแต่ธุรกิจอาหารสัตว์ ฟาร์มเลี้ยงไก่ ธุรกิจฆ่าและแปรรูปผลิตภัณฑ์จากเนื้อไก่ เข้ากับระบบควบคุมคุณภาพแบบครบวงจรจากฟาร์มสู่ผู้บริโภค และให้มีการทดสอบคุณภาพทั้งทางกายภาพและชีวภาพ ในแต่ละกระบวนการผลิต ตั้งแต่การคัดเลือกวัตถุดิบ ผู้ผลิต กระบวนการผลิต การขนส่งและการจำหน่าย เพื่อให้เนื้อไก่และผลิตภัณฑ์อาหารจากเนื้อไก่ของบริษัทฯ มีความปลอดภัยทางอาหาร โดยจัดให้มีการดำเนินงานในการควบคุมคุณภาพในแต่ละขั้นตอนการผลิตเนื้อไก่แปรรูปแบบครบวงจรของบริษัทฯ ที่สำคัญ







แบบแสดงรายการ  
ข้อมูลประจำปี  
แบบ 56-1 One Report

สารบัญ

ส่วนที่ 1  
การประกอบธุรกิจ  
และผลการดำเนินงาน

1. โครงสร้างและการดำเนินงานของกลุ่มบริษัท
2. การบริหารจัดการความเสี่ยง
3. การขับเคลื่อนธุรกิจเพื่อความยั่งยืน
4. การวิเคราะห์และคำอธิบายของฝ่ายจัดการ
5. ข้อมูลทั่วไปและข้อมูลสำคัญอื่น

ส่วนที่ 2  
การกำกับดูแลกิจการ

ส่วนที่ 3  
งบการเงิน

เอกสารแนบ

มาตรฐานการบริหารคุณภาพ

ในแต่ละปี บริษัทฯ ได้มีการตรวจรับรองคุณภาพการผลิตเนื้อไก่แปรรูปในทุก ๆ ขั้นตอนการผลิต โดยทั้งที่เป็นการตรวจรับรองภายใน การตรวจรับรองโดยลูกค้า และการตรวจรับรองโดยผู้ตรวจรับรองอิสระ เพื่อสร้างความมั่นใจให้แก่ลูกค้าและผู้บริโภคว่าสินค้าของบริษัทฯ ทั้งอาหารสัตว์ ไก่มีชีวิต สินค้าเนื้อไก่สด และสินค้าไก่แปรรูปปรุงสุก จะเปี่ยมไปด้วยความเชื่อมั่นในคุณภาพ ซึ่งผ่านการรับรองมาตรฐานระดับสากลจากหน่วยงานที่ให้การรับรองและกรมปศุสัตว์ ต่าง ๆ ดังนี้

Feed



Farm



Food



- ▶ GHPs (Good Hygiene Practices)
- ▶ HACCP (Hazard Analysis Critical Control Point)
- ▶ ISO 9001: 2015 (Quality Management System)
- ▶ ISO/IEC 17025: 2017
- ▶ ISO 22000: 2018 (Food Safety Management System)
- ▶ ISO/TS 22002-6 (Prerequisite Programs On Food Safety - Part 6: Feed Production)
- ▶ ISO 45001: 2018 (Occupational Health And Safety Management)
- ▶ Green Industry Level 2

- ▶ FARM F1RST Poultry by LRQA
- ▶ McDonald's Agricultural Assurance Program
- ▶ Tesco Welfare Standard
- ▶ มาตรฐานฟาร์มรับรองโดยกรมปศุสัตว์

- ▶ GHPs (Good Hygiene Practices)
- ▶ HACCP (Hazard Analysis Critical Control Point)
- ▶ ISO 9001 (Quality Management System)
- ▶ ISO/IEC 17025: 2017 (Competence of Testing Laboratories)
- ▶ ISO 14001: 2015 (Environmental Management System)
- ▶ BRC Additional Module 11: Meat Supply Chain Assurance
- ▶ HALAL (Food Permitted under the Islamic Law)
- ▶ RSPO Supply Chain Certification Systems (Roundtable on Sustainable Palm Oil)
- ▶ BRC Global Food Safety Standard Issue 8 (Brand Reputation through Compliance)
- ▶ FARM F1RST Poultry by LRQA (Animal welfare)
- ▶ EST 11 (Export Establishment Certificate)

FEED

โรงงานผลิตอาหารสัตว์

โรงงานผลิตอาหารสัตว์เป็นจุดเริ่มต้นของคุณภาพความปลอดภัย บริษัทฯ จัดให้มี “ห้องปฏิบัติการอาหารสัตว์” ที่โรงงานอาหารสัตว์ของบริษัทฯ ทั้ง 2 แห่ง เพื่อทำหน้าที่ทดสอบคุณภาพและรับรองวัตถุดิบกระบวนการผลิต และผลิตภัณฑ์อาหารสัตว์ เพื่อควบคุมคุณภาพสินค้าให้ได้ตามมาตรฐาน ตรวจสอบค่าโภชนาการให้อยู่ในระดับที่เพียงพอเหมาะสม ตรวจสอบสารพิษหรือสารตกค้างต่าง ๆ ที่มีผลต่อคุณภาพสัตว์ ให้เป็นไปตามระเบียบข้อบังคับของหน่วยงานภาครัฐ ทั้งนี้ ห้องปฏิบัติการอาหารสัตว์ของบริษัทฯ มีความทันสมัย ถูกต้อง มีความแม่นยำ และได้ผ่านการรับรองความสามารถตามมาตรฐานห้องปฏิบัติการ ISO 17025 (General requirements for the competence of testing and calibration laboratories) จากกรมวิทยาศาสตร์บริการ กระทรวงวิทยาศาสตร์และเทคโนโลยี

ยกระดับคุณภาพอาหารสัตว์อย่างยั่งยืน

- โรงงานอาหารสัตว์ของเราทำการผลิตอาหารไก่เนื้อและอาหารไก่พันธุ์ เพื่อใช้เฉพาะในฟาร์มเลี้ยงไก่ของกลุ่มบริษัทเท่านั้น
- สูตรอาหารไก่ได้รับการออกแบบโดยผู้เชี่ยวชาญ เพื่อให้มีคุณค่าทางโภชนาการที่เหมาะสมสำหรับไก่เนื้อของจีเอฟพีที
- สูตรอาหารไก่ของเราเป็นสูตรธัญพืช ที่มีข้าวโพด ถั่วเหลือง และเมล็ดข้าว เป็นวัตถุดิบหลัก โดยไม่มีเนื้อสัตว์ผสม
- โรงงานอาหารสัตว์เลือกซื้อวัตถุดิบอาหารสัตว์ที่มีคุณภาพ จากแหล่งผลิตที่มีความรับผิดชอบและยั่งยืน
- โรงงานอาหารสัตว์ มีการควบคุมกระบวนการผลิตด้วยระบบคอมพิวเตอร์ในทุกขั้นตอน เพื่อให้มั่นใจว่าอาหารสัตว์ มีคุณภาพที่ดีสม่ำเสมอ

โรงงานผลิตอาหารสัตว์ได้รับการรับรองมาตรฐานสากลด้านคุณภาพและความปลอดภัยอาหาร



ISO/IEC 17025  
ISO 22000  
ISO 9001  
HACCP  
GHPs





แบบแสดงรายการ  
ข้อมูลประจำปี  
แบบ 56-1 One Report

สารบัญ

ส่วนที่ 1  
การประกอบธุรกิจ  
และผลการดำเนินงาน

- 1. โครงสร้างและการดำเนินงานของกลุ่มบริษัท
- 2. การบริหารจัดการความเสี่ยง
- 3. การขับเคลื่อนธุรกิจเพื่อความยั่งยืน
- 4. การวิเคราะห์และคำอธิบายของฝ่ายจัดการ
- 5. ข้อมูลทั่วไปและข้อมูลสำคัญอื่น

ส่วนที่ 2  
การกำกับดูแลกิจการ

ส่วนที่ 3  
งบการเงิน

เอกสารแนบ

FARM

ฟาร์มเลี้ยงไก่

ฟาร์มเลี้ยงไก่เนื้อเป็นกระบวนการหลักในการผลิตไก่เนื้อแบบครบวงจร เนื่องจากไก่เนื้อมีชีวิต เป็นทรัพย์สินที่มีความสำคัญอย่างมาก ไก่เนื้อของบริษัท ได้รับอาหารที่ดีมีโภชนาการ มีน้ำอย่างเพียงพอ ได้รับการดูแลตามหลักสวัสดิภาพสัตว์ อยู่ในสภาวะแวดล้อมที่เหมาะสม (Environmental Enrichment) และปลอดภัยจากโรค อีกทั้ง บริษัทฯ ยังจัดให้มี “ฝ่ายวิชาการสัตว์บก” เพื่อทำหน้าที่ในการดูแลสุขภาพสัตว์ วางมาตรการป้องกันโรค กำหนดและควบคุมการใช้ยา วัคซีนและเคมีภัณฑ์ระหว่างการเลี้ยงไก่เนื้ออย่างถูกต้องตามกฎหมายและมาตรฐานสากล โดยมีทีมสัตวแพทย์ขึ้นทะเบียนกับกรมปศุสัตว์ ประสานงานกับฝ่ายผลิตในการวางแผนการจัดการด้านสุขภาพสัตว์ รวมถึงการถ่ายทอดความรู้ด้านสุขภาพสัตว์และการป้องกันโรคแก่บุคลากรที่เกี่ยวข้อง

GFPT มุ่งเน้นการเลี้ยงไก่เนื้อตามหลักสวัสดิภาพสัตว์



Closed House with Evaporative System

เลี้ยงไก่แบบปล่อยอิสระในโรงเรือนปิดปรับอากาศ ด้วยระบบความปลอดภัยทางชีวภาพ



Free of Growth Hormone

ปราศจากการใช้ฮอร์โมนเพื่อการเร่งการเจริญเติบโต



Animal Care

ยึดหลักสวัสดิภาพสัตว์ภายใต้การควบคุมดูแลอย่างใกล้ชิดของสัตวแพทย์ควบคุมฟาร์ม



Animal Welfare

ไก่เนื้อของบริษัทฯ ได้รับการปฏิบัติตามสวัสดิภาพสัตว์ปีกสำหรับการผลิตไก่เพื่อส่งออก (Genesis GAP)



Farm Enrichment

เสริมสร้างสภาพแวดล้อมที่ดีในโรงเรือนด้วยอุปกรณ์ต่างๆ เพื่อให้ไก่ได้แสดงพฤติกรรมตามธรรมชาติ











S4 การเสริมสร้างสภาพแวดล้อมที่ดีให้กับไก่ (Environmental Enrichment)

ในการเลี้ยงไก่ คือ การเสริมสร้างสวัสดิภาพสัตว์ให้กับไก่ โดยการเสริมสภาพแวดล้อมที่ดี เสริมอุปกรณ์เพื่อให้ไก่แสดงพฤติกรรมตามธรรมชาติและสัญชาตญาณของสัตว์ เช่น จัดหากองฟางหรือหญ้าให้ไก่ได้เดิน นอน หรือจิกกองฟาง เพื่อสร้างกิจกรรมให้ไก่กระตุ้นความแข็งแรงของร่างกาย ลดความเครียด และความกลัวในไก่ได้



หลักสวัสดิภาพสัตว์

บริษัทฯ ให้ความสำคัญในเรื่องสวัสดิภาพสัตว์ในการดำเนินธุรกิจมาอย่างต่อเนื่อง ฟาร์มเลี้ยงไก่ของบริษัทฯ ได้ปฏิบัติตามมาตรฐานการปฏิบัติทางเกษตรที่ดีสำหรับสัตว์ (Good Agriculture Practices: GAP) ตลอดจนมาตรฐานสินค้าเกษตรที่เกี่ยวกับการปฏิบัติที่ดีทางด้านสวัสดิภาพสัตว์ การขนส่งสัตว์ทางบกของสำนักงานมาตรฐานสินค้าเกษตรและอาหารแห่งชาติ กระทรวงเกษตรและสหกรณ์

บริษัทฯ ได้รับการรับรองระบบการจัดการสวัสดิภาพสัตว์ปีกสำหรับการผลิตไก่เพื่อส่งออกตามมาตรฐาน FARM F1RST Poultry by LRQA ซึ่งเป็นมาตรฐานการรับรองด้านสวัสดิภาพสัตว์ของกลุ่มสหภาพยุโรป และมาตรฐานคู่ค้าสำหรับการผลิตเนื้อไก่เพื่อการส่งออกตลอดห่วงโซ่อุปทานภายใต้มาตรฐานดังกล่าว ซึ่งบริษัทฯ ได้ดำเนินการทุกขั้นตอนโดยคำนึงถึงความสุขของไก่ตลอดระยะเวลาการเลี้ยง เป็นต้นว่า ไก่ที่เลี้ยงจะต้องมีอิสระจากความหิวและกระหาย (มีระบบการเลี้ยงที่ให้อาหารและน้ำเพียงพอ) มีอิสระจากความอึดอัด (สภาพแวดล้อมโรงเรือนมีความเหมาะสม

กว้างขวาง) มีอิสระจากความเจ็บปวด บาดเจ็บ หรือเป็นโรค (มีระบบการป้องกันโรคที่ดี การจับไก่แต่ละครั้งเป็นไปอย่างนุ่มนวล) มีอิสระในการเป็นอยู่อย่างธรรมชาติ มีอิสระจากความกลัวและกังวล (ด้วยสภาวะการเลี้ยงดูที่ไม่ทำให้เกิดความทุกข์ทรมานทางจิตใจ เช่น ระหว่างการจับไก่ก่อนเข้าโรงเชือด)

จากการปฏิบัติตามกฎระเบียบและมาตรฐานการปฏิบัติของกรมปศุสัตว์ กระทรวงเกษตรและสหกรณ์ รวมถึงกฎระเบียบและมาตรฐานสากลด้านสวัสดิภาพสัตว์อย่างเคร่งครัด ซึ่งมีหลักเกณฑ์ครอบคลุมตั้งแต่การเลือกสถานที่ การจัดหาอาหารและการให้อาหาร การจัดการสุขภาพและการป้องกันโรค การจับหรือการเก็บเกี่ยวผลผลิต การขนส่ง สุขอนามัยฟาร์ม การจดบันทึกข้อมูล และการฝึกอบรมพนักงานนั้น บริษัทฯ จึงมั่นใจและรับรองได้ว่าผลิตภัณฑ์ของบริษัทฯ มาจากฟาร์มที่มีคุณภาพ ถูกสุขอนามัย ปราศจากยาปฏิชีวนะและสารตกค้าง ไม่มีการใช้ฮอร์โมนเร่งการเจริญเติบโต ปลอดภัยต่อผู้บริโภคทั้งในและต่างประเทศ

หลักสวัสดิภาพสัตว์ 5 ประการ (Five Freedoms)



1. อิสระจากความหิว และความกระหาย  
ไก่ที่เลี้ยงมีอิสระจากความหิว กระหาย และการให้อาหารไก่ที่ถูกต้องตามหลักโภชนาการที่ดี



2. อิสระจากความรู้สึก ไม่สบาย  
ไก่ที่เลี้ยงมีอิสระจากความไม่สะดวกสบายอันเนื่องมาจากสภาวะแวดล้อมมีการระบายอากาศในโรงเรือนที่ดี และไม่เลี้ยงเบียดเสียดหนาแน่นจนเกินไป



3. อิสระจากความเจ็บปวด บาดเจ็บ และเป็นโรค  
ไก่ที่เลี้ยงมีอิสระจากความเจ็บปวด การบาดเจ็บ หรือเป็นโรค โดยมีระบบการป้องกันโรคที่ดี และใช้อุปกรณ์อย่างเหมาะสม



4. อิสระในการแสดง พฤติกรรมตามปกติ  
ไก่ที่เลี้ยงมีอิสระการเป็นอยู่อย่างธรรมชาติ และมีความสุขตามธรรมชาติของไก่



5. อิสระจากความกลัว และความทุกข์  
ไก่ที่เลี้ยงมีอิสระจากความกลัวและความทุกข์ทรมาน ด้วยสภาวะการเลี้ยงดูที่ไม่ทำให้เกิดความทุกข์ทรมานทางจิตใจ





แบบแสดงรายการ  
ข้อมูลประจำปี  
แบบ 56-1 One Report

สารบัญ

ส่วนที่ 1  
การประกอบธุรกิจ  
และผลการดำเนินงาน

1. โครงสร้างและการดำเนินงานของกลุ่มบริษัท
2. การบริหารจัดการความเสี่ยง
3. การขับเคลื่อนธุรกิจเพื่อความยั่งยืน
4. การวิเคราะห์และคำอธิบายของฝ่ายจัดการ
5. ข้อมูลทั่วไปและข้อมูลสำคัญอื่น

ส่วนที่ 2  
การกำกับดูแลกิจการ

ส่วนที่ 3  
งบการเงิน

เอกสารแนบ

ระบบความปลอดภัยทางชีวภาพ

บริษัทฯ ให้ความสำคัญเรื่องระบบความปลอดภัยทางชีวภาพเพื่อใช้เป็นมาตรการป้องกันโรคระบาดสัตว์ โดยจัดให้มีการบริหารจัดการ สุขอนามัยอย่างเข้มงวดในทุกขั้นตอน เช่น



อาหารไก่

บริษัทฯ มีผู้เชี่ยวชาญด้านโภชนาการอาหารสัตว์เพื่อทำการวิจัยและพัฒนาสูตรอาหารสัตว์ มีระบบการผลิตอาหารสัตว์ที่ทันสมัย ควบคุมด้วยคอมพิวเตอร์ ผลผลิตที่อาหารสัตว์จึงมีคุณภาพตรงตามความต้องการและความปลอดภัยต่อสัตว์ในแต่ละช่วงอายุ



การเลี้ยงไก่เนื้อ

บริษัทฯ ใช้เทคโนโลยีโรงเรือนปิดปรับอากาศ (Evaporative Cooling System) มีระบบการให้อาหารและน้ำอัตโนมัติ มีระบบการระบายอากาศและสามารถป้องกันสัตว์พาหะนำโรคต่าง ๆ ตลอดจนนำระบบกล้องวงจรปิดเข้ามาใช้ในการดูแลความเป็นอยู่ของไก่เนื้อ



บุคคลและยานพาหนะ

บริษัทฯ ได้กำหนดระเบียบข้อบังคับอย่างเข้มงวดสำหรับการเข้าฟาร์มของบุคลากรและยานพาหนะ ซึ่งอนุญาตให้เข้า-ออกได้เฉพาะบุคลากรและยานพาหนะที่เกี่ยวข้องกับการเลี้ยงไก่และพื้นที่ที่เลี้ยงไก่เท่านั้น โดยบุคลากรที่จะเข้าฟาร์มเลี้ยงไก่จะต้องผ่านน้ำยาฆ่าเชื้อ อาบน้ำสระผม และเปลี่ยนชุดที่ทางฟาร์มจัดเตรียมไว้ ส่วนยานพาหนะต้องผ่านการฆ่าเชื้อเช่นเดียวกัน เพื่อมั่นใจได้ว่าจะไม่มีพาหะนำโรค ฝุ่นละออง และสิ่งปนเปื้อนจากภายนอกเข้าไปทำอันตราย และก่อให้เกิดโรคกับสัตว์เลี้ยงภายในฟาร์ม

ระบบคอมพาร์กเมนต์

เพื่อเป็นการป้องกันความเสี่ยงในการเกิดไข้หวัดนก บริษัทฯ ได้ปฏิบัติตามประกาศของกรมปศุสัตว์เรื่องระบบคอมพาร์กเมนต์ในอุตสาหกรรมสัตว์ปีกไทย พ.ศ. 2554 ดังนี้

- จัดให้มีมาตรฐานการจัดการด้านความปลอดภัยทางชีวภาพ (Biosecurity Management) ตามหลักการวิเคราะห์อันตรายและจุดวิกฤตที่ต้องควบคุมหรือ HACCP สำหรับโรคไข้หวัดนก
- มีการเฝ้าระวังโรคไข้หวัดนกในฟาร์ม และพื้นที่กั้นชนในรัศมี 1 กิโลเมตรรอบฟาร์ม (Surveillance)
- มีการควบคุมโรคไข้หวัดนกในฟาร์ม และพื้นที่กั้นชนในรัศมี 1 กิโลเมตรรอบฟาร์ม
- จัดให้มีระบบการตรวจสอบย้อนกลับ (Traceability)



FOOD

โรงงานแปรรูปเนื้อไก่

โรงงานแปรรูปเนื้อไก่มีความสำคัญมากเนื่องจากเป็นปลายทางในการผลิตเพื่อส่งมอบให้แก่ลูกค้าและผู้บริโภค ดังนั้น ความปลอดภัยอาหารและคุณภาพเนื้อไก่จึงได้รับการควบคุมดูแลอย่างเข้มงวดในทุกขั้นตอนการผลิตก่อนส่งผลิตภัณฑ์ไปยังลูกค้าและผู้บริโภค นอกจากการมีระบบควบคุมคุณภาพด้วยมาตรฐานการผลิตอาหารสากล เช่น GHPs (Good Hygiene Practices), HACCP (Hazard Analysis Critical Control Point) ฯลฯ บริษัทฯ จัดให้มีฝ่ายห้องปฏิบัติการ ซึ่งประกอบด้วย “ห้องปฏิบัติการทางเคมี” เพื่อทดสอบสารตกค้าง ยาฆ่าแมลง คุณค่าทางโภชนาการและสารเคมีต่าง ๆ และ “ห้องปฏิบัติการทางจุลชีววิทยา” เพื่อทดสอบเชื้อจุลินทรีย์ที่ก่อโรคและจุลินทรีย์ที่บ่งชี้ถึงสุขลักษณะของผลิตภัณฑ์และสายการผลิต การตกค้างของยาปฏิชีวนะ เพื่อสร้างความมั่นใจแก่ลูกค้าและผู้บริโภคถึงคุณภาพและความปลอดภัย โดยฝ่ายห้องปฏิบัติการได้รับการรับรองมาตรฐาน ISO/IEC 17025:2017 ซึ่งเป็นมาตรฐานสากลที่ใช้ในการรับรองความสามารถของห้องปฏิบัติการทดสอบและสอบเทียบ จากนั้นได้มีการขยายงาน และขยายขอบข่ายการรับรองเพิ่มขึ้นเรื่อยมา ซึ่งฝ่ายห้องปฏิบัติการของบริษัทฯ ได้รับการรับรองความสามารถรวมทั้งสิ้น 78 วิธีการทดสอบ ใน 20 ประเภทตัวอย่าง โดยเป็นการมุ่งเน้นในวิธีการทดสอบที่ให้ผลการทดสอบที่รวดเร็ว เพื่อช่วยลดระยะเวลาที่ต้องจัดเก็บสินค้า และยังได้มีการพัฒนาวิธีการทดสอบขึ้นใหม่เพื่อลดการใช้สารเคมี เพื่อลดภาระการจัดการสารเคมี และลดปัญหาสิ่งแวดล้อมแต่ยังคงไว้ซึ่งผลการทดสอบที่ถูกต้อง แม่นยำเช่นเดิม

มาตรฐานสากลที่ใช้ในการรับรอง  
ความสามารถของห้องปฏิบัติการทดสอบและสอบเทียบ

ISO/IEC  
17025

นอกจากนี้ บริษัทฯ ยังได้รับการขึ้นทะเบียนห้องปฏิบัติการที่มีความสามารถตามข้อกำหนดคุณภาพตามมาตรฐานสากล ISO/IEC 17025: 2017 ของสำนักงานมาตรฐานสินค้าเกษตรและอาหารแห่งชาติ (มกอช.) และได้รับการขึ้นทะเบียนเป็นห้องปฏิบัติการที่รับการถ่ายโอนภารกิจด้านการวิเคราะห์สินค้าปศุสัตว์ ของกรมปศุสัตว์ กระทรวงเกษตรและสหกรณ์ ทำให้บริษัทฯ สามารถใช้ผลการทดสอบสินค้าที่ออกโดยห้องปฏิบัติการเพื่อประกอบการขอ Health Certificate จากกรมปศุสัตว์ได้

QUALITY  
CONTROL



ไก่เนื้อ  
ตรวจสอบสุภาพ



ไก่สด  
ตรวจสอบน้ำหนัก, สารปนเปื้อน



ชิ้นส่วนไก่  
ตรวจสอบอุณหภูมิ



ผลิตภัณฑ์เนื้อไก่แปรรูป  
ตรวจสอบอุณหภูมิ, ตรวจสอบสี



บรรจุภัณฑ์  
ตรวจสอบโลหะ, สิ่งแปลกปลอม



บรรจุกล่อง  
ตรวจสอบบรรจุภัณฑ์







## แบบแสดงรายการ ข้อมูลประจำปี แบบ 56-1 One Report

# สารบัญ

## ส่วนที่ 1 การประกอบธุรกิจ และผลการดำเนินงาน

1. โครงสร้างและการดำเนินงานของกลุ่มบริษัท
2. การบริหารจัดการความเสี่ยง
3. การขับเคลื่อนธุรกิจเพื่อความยั่งยืน
4. การวิเคราะห์และคำอธิบายของฝ่ายจัดการ
5. ข้อมูลทั่วไปและข้อมูลสำคัญอื่น

## ส่วนที่ 2 การกำกับดูแลกิจการ

## ส่วนที่ 3 งบการเงิน

## เอกสารแนบ

### ตรวจสอบย้อนกลับได้ จากแหล่งที่มาจนถึงมือผู้บริโภค

ระบบการตรวจสอบย้อนกลับ เป็นกลไกที่สำคัญในการตอบสนองความคาดหวังของลูกค้าและผู้บริโภคถึงผลิตภัณฑ์และบริการที่มีคุณภาพและปลอดภัย รวมถึงเป็นเครื่องยืนยันขีดความสามารถของการดำเนินธุรกิจในระดับสากล โดยผลิตภัณฑ์ของบริษัทฯ สามารถตรวจสอบย้อนกลับได้ในทุกขั้นตอน (Traceability) ด้วยการเชื่อมโยงข้อมูลจากเทคโนโลยีการผลิตของโรงงานอาหารสัตว์เข้ากับการจัดการฟาร์มที่ทันสมัย และผสานต่อการผลิตของโรงงานอาหารแปรรูปที่ได้มาตรฐานสากล ทำให้สามารถตรวจสอบย้อนกลับได้จากผลิตภัณฑ์ไปยังกระบวนการผลิตจนถึงต้นทางแหล่งที่มาของวัตถุดิบ

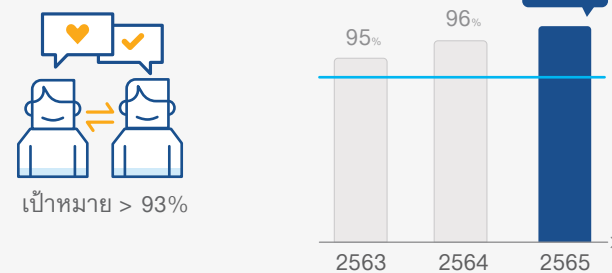
ขณะเดียวกัน บริษัทฯ ยังได้นำระบบเทคโนโลยีสารสนเทศเชื่อมโยงผลิตภัณฑ์จากโรงงาน เข้ากับกระบวนการขนส่งและกระจายสินค้าสู่ลูกค้า และผู้บริโภค จึงทำให้สามารถติดตามสถานภาพผลิตภัณฑ์ ณ จุดใด ๆ ในห่วงโซ่อาหาร โดยหากพบว่ามีปัญหาใด ๆ เกิดขึ้นกับลูกค้าและผู้บริโภค อันมีสาเหตุมาจากผลิตภัณฑ์ของบริษัทฯ ทางบริษัทฯ จะทำการเรียกคืนผลิตภัณฑ์ได้อย่างเป็นระบบ ถูกต้อง และรวดเร็ว ผู้บริโภคจึงมั่นใจได้ว่าผลิตภัณฑ์ที่มีความปลอดภัยต่อการบริโภค 100%



#### ระบบตรวจสอบย้อนกลับ



#### ความพึงพอใจของลูกค้า



จากความตั้งใจ เอาใจใส่ทุกขั้นตอนกระบวนการผลิตให้ได้มาตรฐานสากล ในปี 2565 ที่ผ่านมา บริษัทฯ ได้รับการตอบรับที่ดีจากลูกค้าทั้งในและต่างประเทศมาโดยตลอด อีกทั้งมีการส่งแบบสอบถามให้ลูกค้าเพื่อสอบถามความพึงพอใจของลูกค้า โดยมีการสำรวจปีละ 1 ครั้ง ซึ่งระดับความพึงพอใจของลูกค้าที่อยู่ในระดับสูง นอกจากนี้ บริษัทฯ ยังมีการจัดการข้อร้องเรียนของลูกค้าเพื่อส่งมอบสินค้าที่ดี และมีคุณภาพให้แก่ลูกค้า

## 3.3 การจัดการด้านความยั่งยืนในมิติสิ่งแวดล้อม



### นโยบายสิ่งแวดล้อม

บริษัทฯ มีนโยบายที่จะปฏิบัติเพื่อให้บรรลุถึงปรัชญา บริษัทฯ มุ่งเน้นผลิตและบริการอย่างมีคุณภาพ ตระหนักถึงความสำคัญของการใช้ทรัพยากรธรรมชาติตลอดจนผลกระทบต่อสิ่งแวดล้อมภายใต้บริบทของบริษัทฯ จึงแสดงเจตจำนงที่จะบริหารจัดการด้านสิ่งแวดล้อมไว้ ดังนี้ “ลดการใช้ทรัพยากร ปกป้องสิ่งแวดล้อม ปฏิบัติตามข้อผูกมัดบังคับ ร่วมสร้างจิตสำนึกรักษ์สิ่งแวดล้อม และรับผิดชอบต่อสังคม” สามารถดูรายละเอียดเพิ่มเติมได้ที่เว็บไซต์บริษัทฯ <https://www.gfpt.co.th/gfpt.php?me=th-cg>

### นโยบายการส่งเสริมให้มีการใช้ ทรัพยากรอย่างมีประสิทธิภาพ

บริษัทฯ ส่งเสริมให้ กรรมการ ผู้บริหาร และพนักงานทุกระดับ ในองค์กรใช้ทรัพยากรอย่างมีประสิทธิภาพ เหมาะสมและเพียงพอ และเกิดประโยชน์สูงสุด รวมถึงสื่อสารให้ความรู้ สนับสนุนและสร้างจิตสำนึกแก่พนักงาน รวมถึงผู้ที่เกี่ยวข้องทุกฝ่าย ในการบริหารการใช้ทรัพยากรที่มีอยู่ให้เกิดประโยชน์สูงสุดแก่องค์กร

นอกจากนี้ บริษัทฯ ยังได้กำหนดโครงสร้างการบริหารงานด้านสิ่งแวดล้อม เพื่อผลักดันการดำเนินการตามนโยบายอย่างมีประสิทธิภาพ กำหนดให้ทุกหน่วยงานต้องดำเนินงานตามบทบาทหน้าที่และตามกฎหมายกำหนด จากนโยบายสู่การปฏิบัติด้านสิ่งแวดล้อม

บริษัทฯ ได้รับการรับรองระบบมาตรฐานการจัดการด้านสิ่งแวดล้อม ISO 14001 โดยบริษัทฯ ตรวจสอบประเมินอิสระด้านการจัดการพลังงานตามระบบมาตรฐานสากล และสนับสนุนให้มีการสื่อสารถึงการดำเนินธุรกิจภายใต้มาตรฐานสิ่งแวดล้อมผ่านช่องทางการสื่อสารต่าง ๆ ทั้งภายในองค์กรและสู่สาธารณชนภายนอก

ในปี 2565 บริษัทฯ ได้ดำเนินกิจกรรมและโครงการที่เกี่ยวกับการจัดการด้านสิ่งแวดล้อม ดังนี้





แบบแสดงรายการ  
ข้อมูลประจำปี  
แบบ 56-1 One Report

สารบัญ

ส่วนที่ 1  
การประกอบธุรกิจ  
และผลการดำเนินงาน

- 1. โครงสร้างและการดำเนินงานของกลุ่มบริษัท
- 2. การบริหารจัดการความเสี่ยง
- 3. การขับเคลื่อนธุรกิจเพื่อความยั่งยืน
- 4. การวิเคราะห์และคำอธิบายของฝ่ายจัดการ
- 5. ข้อมูลทั่วไปและข้อมูลสำคัญอื่น

ส่วนที่ 2  
การกำกับดูแลกิจการ

ส่วนที่ 3  
งบการเงิน

เอกสารแนบ

การจัดการทรัพยากรและสิ่งแวดล้อม

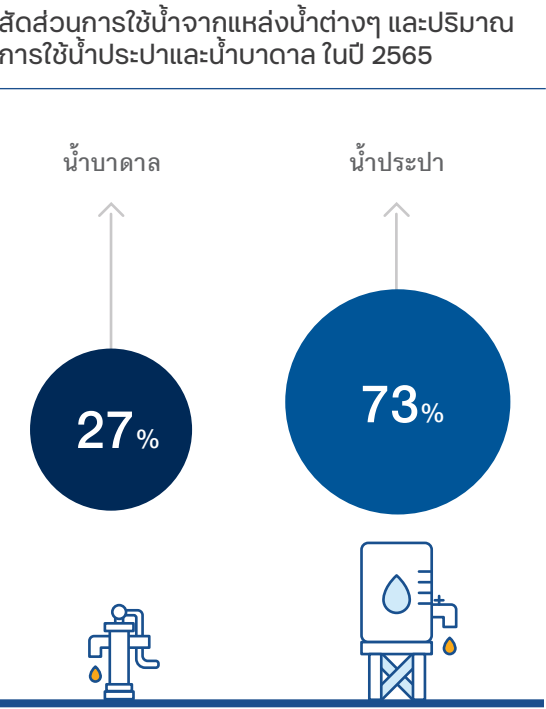
บริษัทฯ มุ่งเน้นให้มีการใช้ทรัพยากรอย่างมีประสิทธิภาพและให้เกิดประโยชน์สูงสุด เพราะถือเป็นต้นทุนและต้นทุนที่สำคัญของกระบวนการผลิตแบบครบวงจร ขณะเดียวกันเพื่อร่วมบรรเทาผลกระทบด้านสิ่งแวดล้อม และการเปลี่ยนแปลงสภาพภูมิอากาศของโลกด้วย

ทรัพยากรน้ำ GRI 103-1, GRI 103-2, GRI 303-1, GRI 303-3

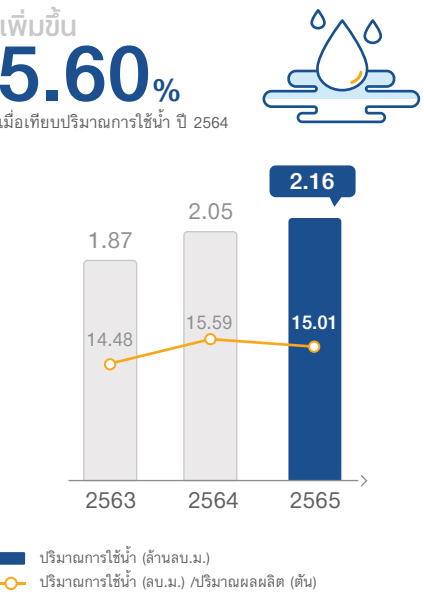


ทรัพยากรน้ำเป็นสิ่งสำคัญในกระบวนการผลิตเนื้อไก่แปรรูป บริษัทฯ ได้มีแบบแผนการกำหนดปริมาณการใช้น้ำอย่างเหมาะสมในทุกขั้นตอนการผลิต มีระบบการเก็บข้อมูลปริมาณการใช้น้ำเพื่อนำมาวิเคราะห์และวางแผนควบคุมการใช้น้ำอย่างต่อเนื่อง รวมถึงการปรับปรุงกระบวนการผลิต ควบคู่ไปกับการวิจัยและพัฒนาวิธีการ ระบบ หรือเทคโนโลยีการผลิต เพื่อลดปริมาณการใช้น้ำ หรือเพิ่มประสิทธิภาพการใช้น้ำให้คุ้มค่ามากที่สุด

การใช้น้ำเพื่อการผลิตและการอุปโภคของบริษัทฯ มีการใช้น้ำทั้งจากน้ำประปาและน้ำบาดาล โดยบริษัทฯ ได้รับใบอนุญาตใช้น้ำบาดาลจากสำนักควบคุมกิจการน้ำบาดาล กรมทรัพยากรน้ำบาดาล เพื่อประกอบธุรกิจอุตสาหกรรม ในปริมาณรวมวันละไม่เกิน 3,300 ลูกบาศก์เมตร สามารถแสดงเป็นสัดส่วนการใช้น้ำจากแหล่งน้ำต่าง ๆ ประจำปี 2565 ดังนี้



ปริมาณการใช้น้ำ



ในปี 2565 บริษัทฯ มีปริมาณการใช้น้ำจำนวน 2.16 ล้านลูกบาศก์เมตร ซึ่งเพิ่มขึ้น 5.60% เมื่อเทียบกับปี 2564 เนื่องจากมีการใช้น้ำในกระบวนการผลิตเพิ่มมากขึ้น ส่งผลให้การใช้น้ำเพิ่มขึ้นตามไปด้วย ซึ่งเมื่อเทียบเป็นปริมาณการใช้น้ำ เท่ากับ 15.01 ลูกบาศก์เมตรต่อตันผลผลิต

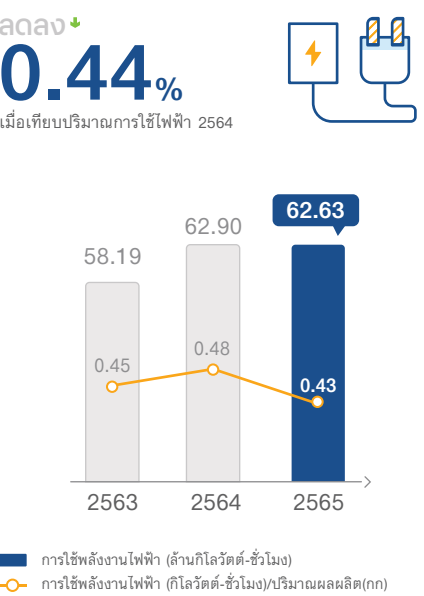


พลังงาน GRI 103-1, GRI 103-2, GRI 302-1, GRI 302-4


บริษัทฯ ให้ความสำคัญกับการใช้พลังงานอย่างมีประสิทธิภาพและการอนุรักษ์พลังงานมาอย่างต่อเนื่องมีระบบการจัดเก็บข้อมูลการใช้พลังงานของกระบวนการผลิตเพื่อการวิเคราะห์และวางแผนการควบคุมการใช้พลังงาน ขณะเดียวกันยังได้ออกแบบเครื่องจักรอุปกรณ์และกระบวนการผลิตให้มีประสิทธิภาพสูงสุดและใช้พลังงานน้อยที่สุด

ในปี 2565 บริษัทฯ มีปริมาณการใช้ไฟฟ้าจำนวน 62.63 ล้านกิโลวัตต์-ชั่วโมง ซึ่งปริมาณการใช้ไฟฟ้าส่วนใหญ่ 63% ใช้ในระบบทำความเย็นเพื่อเก็บรักษาสินค้า, 24% ใช้ในกระบวนการผลิต และอีก 13% ใช้ในส่วนอื่น ๆ ซึ่งเมื่อเทียบปริมาณการใช้ไฟฟ้า เท่ากับ 0.43 กิโลวัตต์-ชั่วโมงต่อกิโลกรัมผลผลิต

การใช้พลังงานไฟฟ้า



สัดส่วนการใช้พลังงานไฟฟ้าแยกตามระบบ ในปี 2565



การอนุรักษ์พลังงาน GRI 103-1, GRI 103-2, GRI 302-4

บริษัทฯ ได้กำหนดนโยบายอนุรักษ์พลังงาน เพื่อใช้เป็นแนวทางในการดำเนินงานด้านพลังงาน เพื่อให้เกิดประสิทธิภาพ และประโยชน์สูงสุด โดยกำหนดให้การอนุรักษ์พลังงานเป็นส่วนหนึ่งของการดำเนินงานบริษัทฯ ดำเนินการปรับปรุงประสิทธิภาพการใช้ทรัพยากรอย่างต่อเนื่องให้เหมาะสมกับธุรกิจ กำหนดแผนเป้าหมายและมาตรการอนุรักษ์พลังงานในแต่ละปี และสื่อสารให้พนักงานทุกคนเข้าใจและปฏิบัติได้อย่างถูกต้อง โดยถือว่าการอนุรักษ์พลังงานเป็นความรับผิดชอบของผู้บริหารและพนักงานทุกคน ที่ต้องร่วมกันกำหนดมาตรการ และให้ความร่วมมือในการปฏิบัติตาม ตลอดจนมีการติดตามและรายงานผลต่อคณะกรรมการด้านการจัดการพลังงาน อีกทั้ง บริษัทฯ ให้การสนับสนุนทรัพยากรด้านบุคลากร ด้านงบประมาณ ด้านฝึกอบรม และอื่น ๆ ตามความเหมาะสมเพื่อปรับปรุงพัฒนางานด้านการจัดการพลังงาน และให้มีการทบทวน ปรับปรุงนโยบาย เป้าหมาย และแผนดำเนินงานด้านพลังงานเป็นประจำทุกปี

ซึ่งในปี 2565 บริษัทฯ ได้รับรองและส่งเสริมการประหยัดพลังงานด้านไฟฟ้า อาทิ การใช้ระบบประชุมทางไกลทางจอภาพ (หรือ VDO Conference), มีการควบคุมปริมาณการใช้ไฟฟ้าในกระบวนการผลิต โดยมีมาตรการในการเปลี่ยน Bare Screw Compressor แทนเครื่องเดิม ซึ่งมีเปลี่ยนในส่วนอื่น ๆ ที่ทำต่อเนื่องจากปีที่แล้ว และมีการเปลี่ยนการใช้งานจาก Cooling Tower เป็นการใช้งาน Evaporative Condenser เพื่อเพิ่มประสิทธิภาพในการประหยัดพลังงานไฟฟ้า และค่าใช้จ่าย รวมถึงลดผลกระทบทางด้านสิ่งแวดล้อมอีกด้วย







## แบบแสดงรายการ ข้อมูลประจำปี แบบ 56-1 One Report

# สารบัญ

## ส่วนที่ 1 การประกอบธุรกิจ และผลการดำเนินงาน

1. โครงสร้างและการดำเนินงานของกลุ่มบริษัท
2. การบริหารจัดการความเสี่ยง
3. การขับเคลื่อนธุรกิจเพื่อความยั่งยืน
4. การวิเคราะห์และคำอธิบายของฝ่ายจัดการ
5. ข้อมูลทั่วไปและข้อมูลสำคัญอื่น

## ส่วนที่ 2 การกำกับดูแลกิจการ

## ส่วนที่ 3 งบการเงิน

## เอกสารแนบ

## การจัดการด้านการเปลี่ยนแปลง สภาพภูมิอากาศ

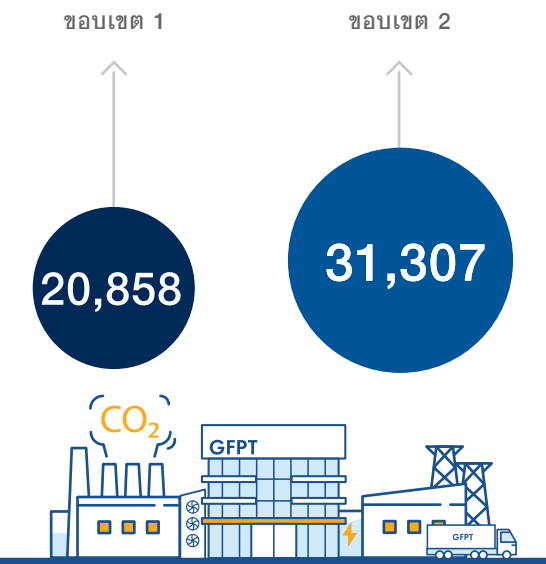
GRI 103-1, GRI 103-2, GRI 305-1, GRI 305-2

บริษัทฯ ให้ความสำคัญการจัดการด้านการเปลี่ยนแปลงสภาพภูมิอากาศ ซึ่งสภาพอากาศที่เปลี่ยนแปลงส่งผลกระทบต่อทั้งทางตรงและทางอ้อมต่อการดำเนินธุรกิจ บริษัทฯ จึงมีการเก็บข้อมูลและวิเคราะห์ถึงแหล่งการเกิดก๊าซเรือนกระจกภายในโรงงานของจีเอฟพีที ซึ่งประกอบไปด้วยการปล่อยก๊าซเรือนกระจกทางตรงขององค์กร (ขอบเขต 1), การปล่อยก๊าซเรือนกระจกทางอ้อมจากการใช้พลังงาน (ขอบเขต 2)

โดยในปี 2565 บริษัทฯ มีการทวนสอบข้อมูลและขึ้นทะเบียน ISO 14064-1:2018 ซึ่งเป็นมาตรฐานการทวนสอบการวัดปริมาณและการรายงานผลการปล่อยปริมาณก๊าซเรือนกระจกในระดับองค์กร โดยตรวจรับรองจากบริษัท เอสจีเอส (ประเทศไทย) จำกัด โดยระยะเวลารายงานคือ 1 มกราคม 2565 - 31 ธันวาคม 2565 ซึ่งประกอบด้วยปริมาณการปล่อยก๊าซเรือนกระจกทางตรงขององค์กร (ขอบเขต 1) เท่ากับ 20,858 ตันคาร์บอนไดออกไซด์เทียบเท่า ปริมาณการปล่อยก๊าซเรือนกระจกทางอ้อมจากการใช้พลังงาน (ขอบเขต 2) เท่ากับ 31,307 ตันคาร์บอนไดออกไซด์เทียบเท่า

### ปริมาณการปล่อยก๊าซเรือนกระจก

(TonCO2eq)



## การจัดการมลพิษและของเสีย

### มลพิษทางน้ำ

GRI 103-1, GRI 103-2, GRI 303-3, GRI 306-1

บริษัทฯ มีการควบคุมระบบบำบัดน้ำเสียให้มีประสิทธิภาพตามเกณฑ์มาตรฐานของกฎหมายกำหนด รวมถึงมีเทคโนโลยีที่เหมาะสมและมีประสิทธิภาพสูงในการบำบัดน้ำเสีย และมีการติดตามและวัดผลคุณภาพน้ำทั้งก่อนปล่อยออกสู่ภายนอก โดยมีการใช้ระบบการบำบัดน้ำเสีย คือ Upflow Anaerobic Sludge Blanket (UASB) และ Activated Sludge (AS) เพื่อให้ได้คุณภาพน้ำทั้งที่เป็นไปตามกฎหมายกำหนดและไม่ส่งผลกระทบต่อระบบนิเวศโดยรวม นอกจากนี้ ยังให้ความสำคัญกับการนำน้ำเสียที่ผ่านการบำบัดแล้วหมุนเวียนกลับมาใช้ใหม่ แต่เนื่องด้วยมีกฎหมายเกี่ยวกับคุณภาพและความปลอดภัยของอาหาร และข้อกำหนดของลูกค้า จึงทำให้มีข้อจำกัดในการนำน้ำกลับมาใช้ใหม่ โดยปริมาณน้ำเสียที่เกิดจากกระบวนการผลิต และการอุปโภคบริโภคต่อวันเฉลี่ยอยู่ที่ 4,718 ลูกบาศก์เมตร / วัน ซึ่งระบบบำบัดน้ำเสียที่บริษัทฯ มีอยู่มีความสามารถรองรับน้ำเสียที่เกิดขึ้นต่อวันได้ถึง 7,000 ลูกบาศก์เมตร / วัน โดยปริมาณน้ำทั้งที่ผ่านการบำบัดและผ่านเกณฑ์มาตรฐานน้ำทิ้งจะถูกปล่อยออกเป็นปริมาณเฉลี่ย 3,600 ลูกบาศก์เมตร / วัน และปริมาณน้ำทิ้งที่นำกลับมาใช้ใหม่เฉลี่ย 162 ลูกบาศก์เมตร / วัน

### มลพิษทางอากาศ

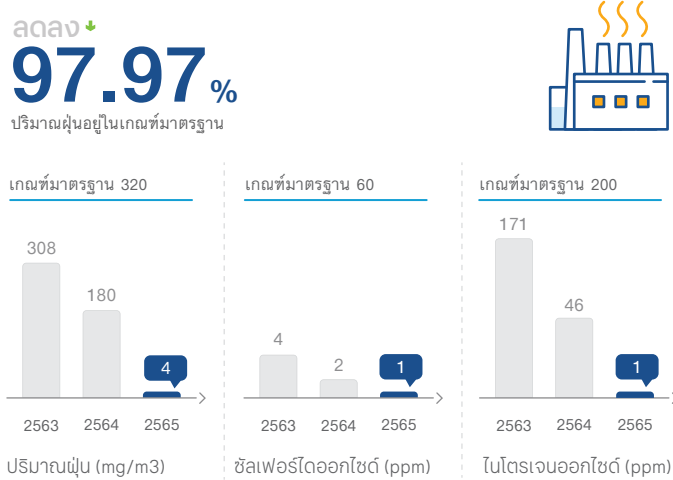
GRI 103-1, GRI 103-2, GRI 305-7

บริษัทฯ มีระบบกักจัดมลพิษก่อนปล่อยออกสู่ภายนอกโรงงาน มีการติดตาม ประเมินผลการตรวจวัดค่ามลพิษที่ปล่อยออกสู่ภายนอก โดยมีเป้าหมายว่าการปล่อยมลพิษออกสู่ภายนอกโรงงานจะต้องต่ำกว่าเกณฑ์ที่กฎหมายกำหนด โดยผู้ที่รับอนุญาตจากกรมโรงงานอุตสาหกรรมจะทำการตรวจวัด ปีละ 2 ครั้ง โดยในปี 2565 มีการใช้เชื้อเพลิงก๊าซธรรมชาติ (Natural Gas) ทั้งหมดในการกักจัดมลพิษก่อนปล่อยออกสู่ภายนอก ทำให้ผลการตรวจวัดปริมาณการปล่อยสารเจือปนในอากาศลดลงเมื่อเทียบกับปีก่อน ทั้งปริมาณฝุ่นลดลง 97.97% ซัลเฟอร์ไดออกไซด์ลดลง 40.91% และไนโตรเจนออกไซด์ลดลง 97.46% จึงเห็นได้ว่าระบบกักจัดมลพิษทางอากาศของโรงงานมีประสิทธิภาพ และปริมาณมลพิษที่ปล่อยออกสู่ภายนอกเป็นไปตามเป้าหมาย

### มลพิษทางเสียง

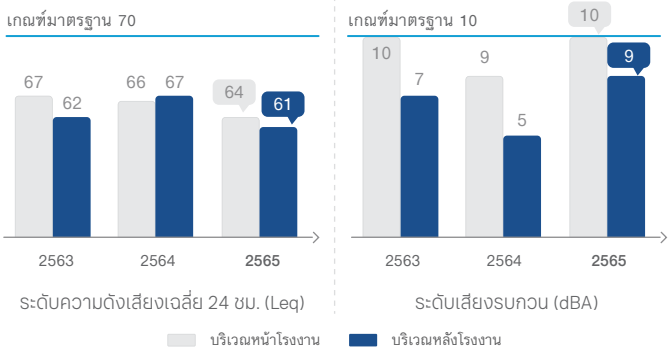
บริษัทฯ มีการตรวจวัดคุณภาพเสียงในบรรยากาศ (Ambient noise measurement) เพื่อวัดระดับความดังเสียงจากโรงงานเฉลี่ย 24 ชั่วโมง และวัดระดับเสียงรบกวน โดยระดับความดังเสียงที่ปล่อยออกสู่ภายนอกให้เป็นไปตามที่กฎหมายกำหนด ดำเนินการตรวจวัดโดยผู้รับอนุญาตจากกรมโรงงานอุตสาหกรรม โดยในปี 2565 ผลการตรวจวัดระดับความดังเสียงลดลงเมื่อเทียบกับปีก่อน ทั้งระดับความดังเสียงเฉลี่ย 24 ชั่วโมงบริเวณหน้าโรงงานลดลง 2.28% และบริเวณหลังโรงงานลดลง 8.86% รวมถึงระดับเสียงรบกวนบริเวณหน้าโรงงานเพิ่มขึ้น 8.89% และบริเวณหลังโรงงานเพิ่มขึ้น 62.26% ซึ่งจุดตรวจวัดมีค่าอยู่ในเกณฑ์มาตรฐานที่กฎหมายกำหนดไว้ทั้งหมด

### ผลการตรวจวัดปริมาณการปล่อยสารเจือปนในอากาศ



### ผลการตรวจวัดคุณภาพเสียงในบรรยากาศ

### ระดับความดังและเสียงรบกวน อยู่ในเกณฑ์มาตรฐาน







แบบแสดงรายการ  
ข้อมูลประจำปี  
แบบ 56-1 One Report

สารบัญ

ส่วนที่ 1  
การประกอบธุรกิจ  
และผลการดำเนินงาน

- 1. โครงสร้างและการดำเนินงานของกลุ่มบริษัท
- 2. การบริหารจัดการความเสี่ยง
- 3. การขับเคลื่อนธุรกิจเพื่อความยั่งยืน
- 4. การวิเคราะห์และคำอธิบายของฝ่ายจัดการ
- 5. ข้อมูลทั่วไปและข้อมูลสำคัญอื่น

ส่วนที่ 2  
การกำกับดูแลกิจการ

ส่วนที่ 3  
งบการเงิน

เอกสารแนบ

ของเสีย GRI 103-1, GRI 103-2, GRI 306-2, GRI 306-3

บริษัทฯ มีการจัดการของเสียแยกตามประเภทของเสียตามที่กฎหมายกำหนด และมีระบบป้องกันการปนเปื้อนสิ่งแวดล้อมตั้งแต่การจัดเก็บ การขนส่ง และการกำจัด อีกทั้งมีระบบบริหารจัดการของเสียอันตราย การคัดแยกของเสียในแต่ละประเภท ซึ่งรวมถึงการจัดทำระบบการจัดการภายใน บัญชีปริมาณของเสียที่เกิดขึ้นในแต่ละเดือน การรวบรวมจัดเก็บอย่างถูกวิธี การส่งไปกำจัดโดยผู้ที่ได้รับอนุญาตจากกรมโรงงานอุตสาหกรรม กระทรวงอุตสาหกรรม ซึ่งสามารถตรวจสอบย้อนกลับได้ทั้งระบบงาน เช่น

- **ขยะอันตราย** เช่น Solvent ใช้แล้ว, หลอดไฟเสื่อมสภาพ, ภาชนะปนเปื้อน และน้ำมันหล่อลื่นใช้แล้ว ส่งกำจัดกับบริษัทที่ได้รับอนุญาตตามกฎหมาย โดยวิธีการกำจัดจะมีทั้ง นำมารีไซเคิล และฝังกลบ
- **ขยะทั่วไป** (ไม่อันตราย) เช่น ถุงพลาสติก, กระดาษ, เศษเหล็ก และเศษสแตนเลส ส่งกำจัดกับบริษัทที่ได้รับอนุญาตตามกฎหมาย เพื่อนำไปรีไซเคิล ทั้งการคัดแยกเพื่อจำหน่ายต่อ ทำอาหารสัตว์ หมักเพื่อทำเป็นปุ๋ย และอื่น ๆ

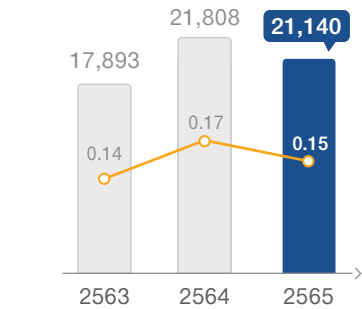


ในปี 2565 บริษัทฯ มีปริมาณของเสียรวม 21,140 ตัน ซึ่งเมื่อเทียบปริมาณของเสียรวมเท่ากับ 0.15 ตันต่อตันผลผลิต

นอกจากนี้บริษัทฯ ยังมีการส่งเสริมการใช้ทรัพยากรให้เกิดประโยชน์สูงสุด โดยมีโครงการลดปริมาณขยะจากถุงพลาสติก ซึ่งเป็นโครงการรณรงค์ให้เกิดความระมัดระวัง ลดความผิดพลาดในการปฏิบัติงานขั้นตอนการบรรจุสินค้า เพื่อลดต้นทุนที่สิ้นเปลืองและปริมาณขยะจากถุงพลาสติกได้ ซึ่งในปี 2565 มีปริมาณขยะถุงพลาสติกจำนวน 1,349 พันใบ ซึ่งเมื่อเทียบปริมาณขยะถุงพลาสติก เท่ากับ 9.36 ใบต่อตันผลผลิต

ในปี 2565 ที่ผ่านมา บริษัทฯ ไม่มีการฉีพาททางกฎหมายในเรื่องการปล่อยมลพิษและของเสีย หรือการเกิดผลกระทบต่อสิ่งแวดล้อมจากการดำเนินธุรกิจ รวมถึงไม่ได้ต้องโทษปรับจากการละเมิดกฎหมายและข้อบังคับด้านสิ่งแวดล้อมแต่อย่างใด

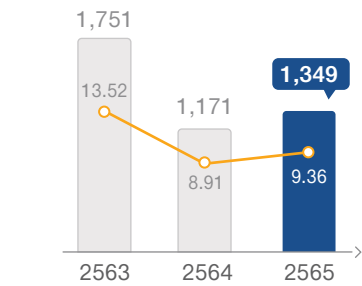
สรุปปริมาณของเสีย



■ ปริมาณขยะรวม (ตัน)  
○ ปริมาณขยะรวม (ตัน) / ปริมาณผลผลิต (ตัน)

จำนวนขยะถุงพลาสติก  
ต่อปริมาณผลผลิตสินค้า

(พันใบ/ตัน)



■ จำนวนถุงทิ้ง (พันใบ)  
○ จำนวนถุงทิ้ง (ใบ) / ปริมาณผลผลิต (ตัน)

\*มีการปรับปรุงตัวเลขปี 2563 ตามระบบการจัดการฐานข้อมูลปัจจุบัน

3.4 การจัดการด้านความยั่งยืนในมิติสังคม



๑1 การปฏิบัติต่อแรงงานอย่างเป็นธรรม

บริษัทฯ มีนโยบายและข้อปฏิบัติต่อพนักงานโดยเท่าเทียมกันโดยไม่มีข้อยกเว้น และให้เป็นธรรมต่อพนักงานทุกระดับ ทั้งในเรื่องของการกำหนดค่าตอบแทน การโอนและการโยกย้ายพนักงาน การฝึกอบรม การพัฒนาฝีมือแรงงาน สุขภาพอาชีวอนามัย ความปลอดภัย ความก้าวหน้าทางการทำงาน รวมถึงการคุ้มครองแรงงาน และจัดให้มีฝ่ายแรงงานสัมพันธ์ ซึ่งจะรับผิดชอบในการจัดทำแผนการดำเนินงานดูแล ควบคุม ประเมินผล การจัดกิจกรรมแรงงานสัมพันธ์ประสานงานกับหน่วยงานที่เกี่ยวข้อง

นโยบายด้านแรงงานสัมพันธ์

บริษัทฯ จะปฏิบัติต่อพนักงานโดยเท่าเทียมกันโดยไม่มีข้อยกเว้น และจัดสภาพการทำงานของพนักงานให้เหมาะสม ดูแลผลประโยชน์ตอบแทนให้กับพนักงานทุกคนอย่างเหมาะสม ให้เป็นธรรมต่อพนักงานทุกระดับ ผู้บังคับบัญชาต้องเป็นที่พึ่งและเป็นตัวอย่างที่ดีของพนักงาน รวมถึงการส่งเสริมกิจกรรมพนักงาน เพื่อสร้างสัมพันธ์ภาพที่ดี

อีกทั้ง บริษัทฯ ดำเนินการจัดให้มีคณะกรรมการสวัสดิการในสถานประกอบกิจการ โดยมีการเลือกตั้งผู้แทนของพนักงานทั้งหมดเป็นกรรมการเพื่อร่วมปรึกษาหารือ และเสนอความคิดเห็นในเรื่องสวัสดิการต่างๆ ที่เป็นประโยชน์ต่อพนักงาน



นโยบายด้านสิทธิมนุษยชน GRI 103-1, GRI 103-2, GRI 414-1

บริษัทฯ ยึดถือหลักสิทธิมนุษยชนเป็นหลักปฏิบัติในการดำเนินธุรกิจ ครอบคลุมผู้มีส่วนได้เสียทุกภาคส่วน เช่น พนักงาน ชุมชน สังคม คู่ค้า และคู่ธุรกิจตลอดห่วงโซ่อุปทานของกลุ่มบริษัท รวมถึงสิทธิในทรัพยากรธรรมชาติและสิ่งแวดล้อม และเพื่อสร้างความมั่นใจว่าการดำเนินธุรกิจของกลุ่มบริษัท เป็นไปด้วยความรอบคอบ ระมัดระวัง และไม่กระทำการใดที่จะก่อให้เกิดการละเมิดหรือสร้างผลกระทบต่อสิทธิมนุษยชน ทั้งทางตรงและทางอ้อม กลุ่มบริษัทจึงได้กำหนดนโยบายด้านสิทธิมนุษยชนที่สอดคล้องตามหลักกฎหมายและมาตรฐานสากลที่สำคัญ เช่น ปฏิญญาสากลว่าด้วยสิทธิมนุษยชน (Universal Declaration of Human Rights: UDHR) หลักการชี้แนะว่าด้วยธุรกิจและสิทธิมนุษยชนแห่งสหประชาชาติ (United Nations Guiding Principles on Business and Human Rights: UNGP) และปฏิญญาว่าด้วยหลักการและสิทธิขั้นพื้นฐานในการทำงานขององค์การแรงงานระหว่างประเทศ (The International Labor Organization Declaration on Fundamental Principles and Rights at Work: ILO) เป็นต้น รายละเอียดเผยแพร่บนเว็บไซต์ของบริษัทฯ <https://www.gfpt.co.th/gfpt.php?me=th-cg>







แบบแสดงรายการ  
ข้อมูลประจำปี  
แบบ 56-1 One Report

สารบัญ

ส่วนที่ 1  
การประกอบธุรกิจ  
และผลการดำเนินงาน

- 1. โครงสร้างและการดำเนินงานของกลุ่มบริษัท
- 2. การบริหารจัดการความเสี่ยง
- 3. การขับเคลื่อนธุรกิจเพื่อความยั่งยืน
- 4. การวิเคราะห์และคำอธิบายของฝ่ายจัดการ
- 5. ข้อมูลทั่วไปและข้อมูลสำคัญอื่น

ส่วนที่ 2  
การกำกับดูแลกิจการ

ส่วนที่ 3  
งบการเงิน

เอกสารแนบ



นโยบาย Social Accountability

บริษัทฯ ได้ยอมรับและไว้วางใจให้กลุ่มพันธมิตรดำเนินธุรกิจต่อจากบริษัทฯ ในการปฏิบัติให้เป็นไปตามข้อกำหนดในมาตรฐานสากล “เรื่องจริยธรรมของผู้ประกอบการต่อพนักงานในสถานที่ทำงานในระบบ Social Accountability” โดยมีการกำหนดนโยบาย Social Accountability ไว้คือ “ปฏิบัติตามหลักสิทธิมนุษยชนตามข้อกำหนดมาตรฐานสากลกฎหมายและจริยธรรมของผู้ประกอบการต่อพนักงาน”



นโยบายการสรรหาอย่างรับผิดชอบ

บริษัทฯ ให้ความสำคัญเรื่องการปฏิบัติตามมาตรฐานสากลว่าด้วยการสรรหาอย่างมีจริยธรรมตามหลักการ Employer Pays Principle และอนุสัญญาของสำนักงานระหว่างประเทศ (International Labour Office: ILO) ฉบับที่ 181 จึงกำหนดนโยบาย และขั้นตอนกระบวนการสรรหาพนักงาน โดยจะต้องปราศจากการกระทำที่ไม่ขัดกับหลักการและแนวทางปฏิบัติที่ดีในกระบวนการสรรหาตลอดห่วงโซ่อุปทาน และเพื่อให้การปฏิบัติเป็นไปตามหลักการและสอดคล้องกับมาตรฐานสากล จึงกำหนดนโยบายกระบวนการสรรหาอย่างมีความรับผิดชอบ คือ “แรงงานทุกคนควรมีเสรีภาพในการเคลื่อนไหว แรงงานไม่ควรถูกจ่ายเงินเพื่อให้ได้งานทำ แรงงานไม่ควรถูกทำงานเพื่อใช้หนี้หรือถูกบีบบังคับให้ทำงาน”

ในปี 2565 ที่ผ่านมา บริษัทฯ ได้รับการรับรองและประกาศตนว่าเป็นโรงงานที่ได้รับมาตรฐานด้านแรงงานที่ดี (Good Labour Practices: GLP), ได้ประกาศแสดงตนเองมาตรฐานแรงงานไทย ตามข้อกำหนดมาตรฐานไทย มรท.8001-2563 (Self-Declaration TLS 8001-2020) และเป็นสมาชิกองค์การคุ้มครอง และความปลอดภัยในที่ทำงาน (Supplier Ethical Data Exchange: SEDEX) ซึ่งเป็นเครื่องยืนยันจากหน่วยงานทางการภายนอก แสดงถึงการที่บริษัทฯ ปฏิบัติต่อแรงงานและบุคลากรทุกระดับอย่างเป็นธรรม เท่าเทียมกัน ไม่มีเหตุการณ์การเลือกปฏิบัติ อีกทั้ง บริษัทฯ ไม่ได้รับเรื่องร้องเรียนเกี่ยวกับการละเมิดสิทธิมนุษยชน อันเนื่องมาจากการดำเนินธุรกิจของบริษัทฯ ทั้งจากหน่วยงานภายในและภายนอกองค์กร ตลอดจนบริษัทฯ ไม่มีการฉีพาททางกฎหมายทั้งในเรื่องแรงงาน การบังคับใช้แรงงานหรือแรงงานทาส การใช้แรงงานเด็ก สิทธิของผู้บริโภค และการดำเนินธุรกิจการค้าแต่ประการใด



บริษัทฯ ปฏิบัติต่อแรงงานและบุคลากรทุกระดับอย่างเป็นธรรม เท่าเทียมกัน และไม่ละเมิดสิทธิมนุษยชน

การจ้างงาน GRI 102-7, GRI 102-8, GRI 102-41, GRI 405-1

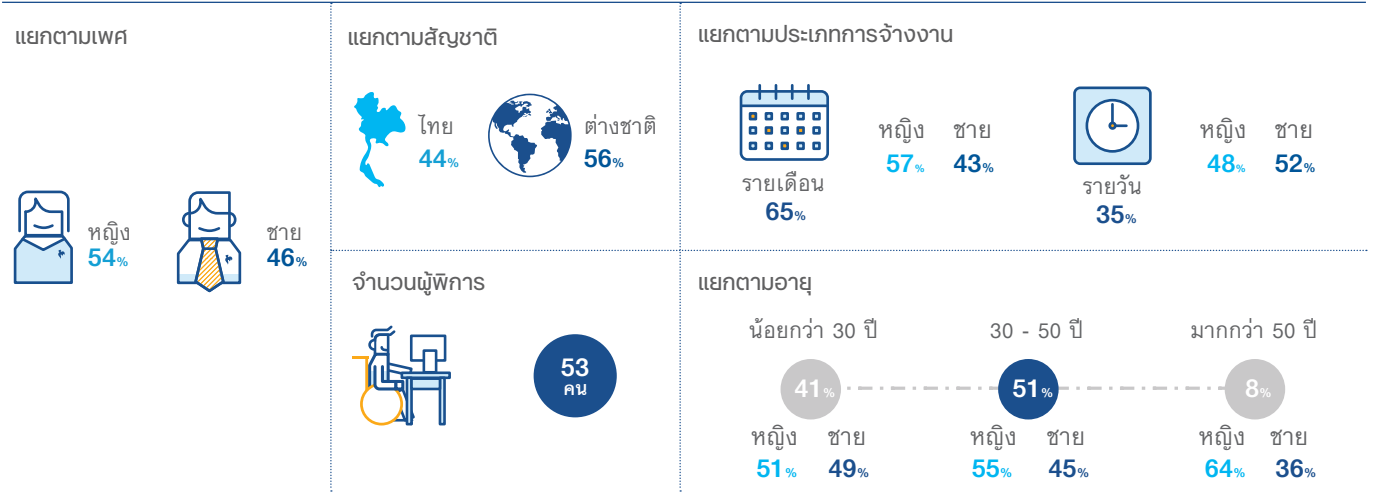
ในปี 2565 บริษัท จีเอฟพีที จำกัด (มหาชน) มีพนักงานทั้งหมด จำนวน 5,367 คน โดยมีช่วงอายุ เพศ ระดับการศึกษา และลักษณะการปฏิบัติงานที่หลากหลาย โดยบริษัทฯ มีนโยบายการจ้างงานที่มุ่งเน้นการให้ความเท่าเทียมกัน ไม่จำกัดหรือกีดกันในเรื่องของเพศ เชื้อชาติ ศาสนา และวัฒนธรรม

พนักงานทั้งหมด

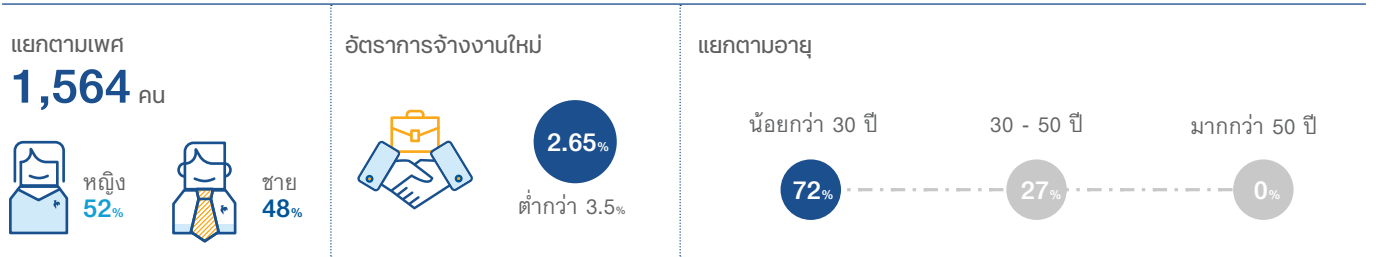
5,367 คน



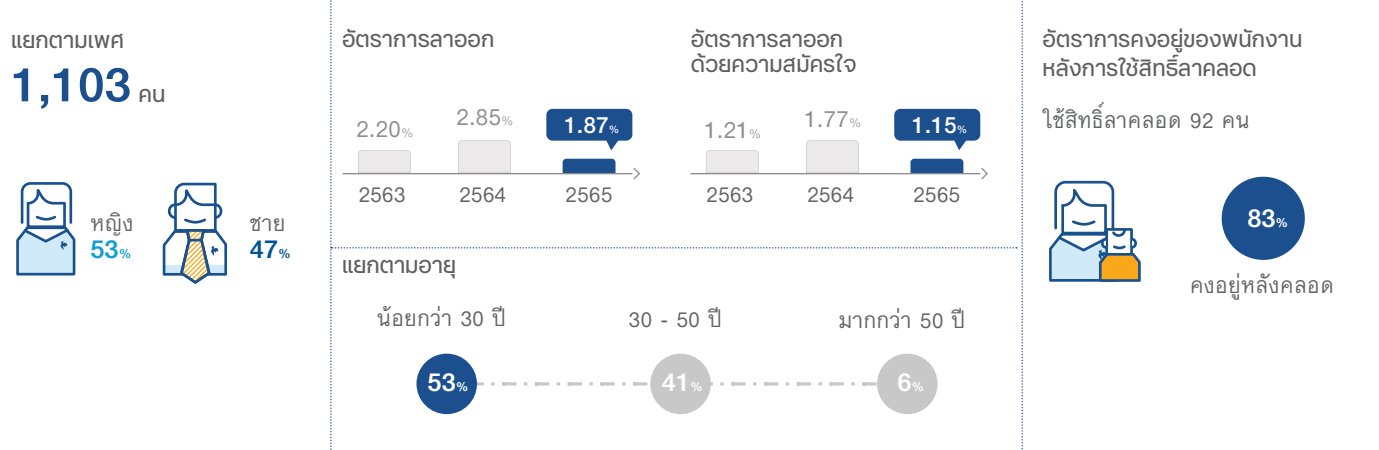
ความหลากหลายของพนักงาน



การจ้างงาน (พนักงานเข้าใหม่) GRI 401-1



การลาออก GRI 401-1







## แบบแสดงรายการข้อมูลประจำปี

UUU 56-1 One Report

# สารบัญ

## ส่วนที่ 1

### การประกอบธุรกิจและผลการดำเนินงาน

1. โครงสร้างและการดำเนินงานของกลุ่มบริษัท
2. การบริหารจัดการความเสี่ยง
3. การขับเคลื่อนธุรกิจเพื่อความยั่งยืน
4. การวิเคราะห์และคำอธิบายของฝ่ายจัดการ
5. ข้อมูลทั่วไปและข้อมูลสำคัญอื่น

## ส่วนที่ 2

### การกำกับดูแลกิจการ

## ส่วนที่ 3

### งบการเงิน

### เอกสารแนบ

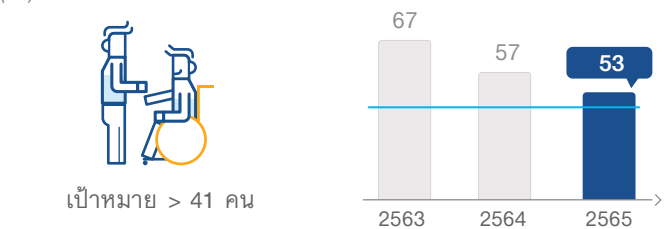
### นโยบายการส่งเสริมผู้พิการ

บริษัทฯ ได้เห็นถึง การยกระดับการพัฒนาคุณภาพชีวิตคนพิการให้ดีขึ้น และเพื่อเป็นการส่งเสริมให้คนพิการได้มีโอกาสแสดงความสามารถ ซึ่งก่อให้เกิดการมีรายได้ พึ่งพาตนเองได้ และลดภาระของครอบครัว และสังคมที่ต้องให้การอุปการะเลี้ยงดู รวมทั้งเป็นการส่งเสริมให้คนพิการเป็นพลังสำคัญในการเสริมสร้างทางเศรษฐกิจของครอบครัวและประเทศต่อไป โดยเฉพาะกลุ่มคนพิการที่อยู่ในกลุ่มวัยแรงงาน ทั้งนี้ ตามพระราชบัญญัติส่งเสริมและพัฒนาคุณภาพชีวิตคนพิการ พ.ศ. 2550 มีวัตถุประสงค์เพื่อส่งเสริมพัฒนาคุณภาพชีวิตคนพิการ ซึ่งมีบทบัญญัติเพื่อกำหนดมาตรการสำคัญเกี่ยวกับการส่งเสริมอาชีพและคุ้มครองการมีงานทำของคนพิการ

พ.ร.บ.ส่งเสริมและพัฒนาคุณภาพชีวิตคนพิการ พ.ศ. 2550 และที่แก้ไขเพิ่มเติม โดยการจ้างงานคนพิการตามมาตรา 33 และส่งเสริมอาชีพตามมาตรา 35 มีการกำหนดให้รับผู้พิการเข้าทำงานตามอัตราส่วนระหว่างคนปกติกับคนพิการที่ 1 ต่อ 100 คน โดยในปี 2565 บริษัทฯ มีการจ้างผู้พิการเข้าทำงานในแผนกต่างๆ และส่งเสริมอาชีพโดยการให้สัมปทานจัดสถานที่จำหน่ายสินค้า รวมจำนวน 53 คน ซึ่งมีการรับผู้พิการเข้าทำงานมากกว่าอัตราส่วนที่กฎหมายกำหนด

#### การส่งเสริมและพัฒนาคุณภาพชีวิตคนพิการ

(คน)



จำนวนคนพิการเป็นไปตามกฎหมายการจ้างงานคนพิการประจำปี 2565 ซึ่งข้อมูลอ้างอิงจากจำนวนพนักงานที่มีใช้คนพิการ ณ 1 ตุลาคม 2564 ทำให้จำนวนผู้พิการที่ต้องรับเข้าทำงานอย่างน้อย 41 คน โดยข้อมูลจะเปลี่ยนแปลงทุกปี



### S3 นโยบายความปลอดภัยและอาชีวอนามัย

GRI 103-1, GRI 103-2, GRI 403-1

บริษัทฯ กำหนดนโยบายที่สนับสนุนให้พนักงานปฏิบัติงานได้อย่างปลอดภัย และมีสุขอนามัยในสถานที่ทำงานที่ดี บริษัทฯ มุ่งเน้นการป้องกันอุบัติเหตุที่อาจเกิดขึ้นได้อย่างเต็มความสามารถ และจะเสริมสร้างให้พนักงานมีจิตสำนึกด้านความปลอดภัย อีกทั้งมีการให้ความรู้ผ่านการฝึกอบรม และส่งเสริมให้พนักงานมีสุขภาพอนามัยที่ดี (และไม่ทำภารกิจที่เป็นผลร้ายต่อสุขภาพ อนามัยแก่ลูกค้) รวมถึง ดูแลสถานที่ทำงานให้ถูกสุขลักษณะ และมีความปลอดภัยอยู่เสมอ

### การป้องกันโรคร้ายแรง

บริษัทฯ ได้ดำเนินการในการป้องกันเกี่ยวกับโรคร้ายแรงต่างๆ โดยการให้ความรู้ การให้คำปรึกษา การฝึกอบรมจากบุคลากรเชี่ยวชาญ พร้อมทั้งการประชาสัมพันธ์ผ่านสื่อและกิจกรรมให้แก่พนักงาน และชุมชน รวมถึงการดำเนินแผนป้องกันโรคระบาดโดยการฉีดวัคซีนให้แก่พนักงานเป็นประจำทุกปีอีกด้วย

### แนวทางการดำเนินงานภายใต้สถานการณ์การแพร่ระบาดของเชื้อไวรัสโควิด-19

บริษัทฯ ยังคงให้ความสำคัญในการป้องกันความเสี่ยงของการแพร่ระบาดของเชื้อไวรัสโควิด-19 ซึ่งสอดคล้องตามประกาศของกรมควบคุมโรค กระทรวงสาธารณสุข และกฎหมายที่เกี่ยวข้อง โดยมีการส่งเสริมและประชาสัมพันธ์ให้ความรู้และวิธีการป้องกันตนเองจากการแพร่ระบาดของเชื้อไวรัสโควิด-19 ทั้งการปฏิบัติในสถานที่ทำงาน และในพื้นที่สาธารณะ ซึ่งบริษัทฯ ได้ประกาศมาตรการต่างๆ เพื่อให้พนักงานทุกคนได้รับทราบและปฏิบัติ ดังนี้

- มีการจัดตั้งทีมงานเพื่อบริหารจัดการ และติดตามสถานการณ์การแพร่ระบาดของเชื้อไวรัสโควิด-19 รวมถึงประชาสัมพันธ์ส่งเสริมให้พนักงานทุกคนมีความรู้ ความเข้าใจเกี่ยวกับการป้องกันปัจจัยที่มีความเสี่ยงที่อาจจะติดเชื้อ และเฝ้าระวังการแพร่ระบาดของเชื้อไวรัสโควิด-19
- มีจุดตรวจคัดกรองด้วยเครื่อง Thermo scan เพื่อตรวจวัดค่าอุณหภูมิในร่างกายของพนักงาน และผู้ที่มาติดต่อ และให้ทุกคนสวมหน้ากากอนามัยก่อนเข้าภายในสถานประกอบการ อีกทั้งมีการจัดเตรียมอุปกรณ์แอลกอฮอล์สำหรับทำความสะอาดอย่างเพียงพอ
- มีการดูแลระบบรักษาความสะอาดของสถานประกอบการ โดยการทำความสะอาดจุดที่มีความเสี่ยง และที่พักรของพนักงานอย่างต่อเนื่อง
- พนักงานที่เดินทางไปต่างจังหวัด จะต้องบันทึกข้อมูลในแบบฟอร์ม เฝ้าระวังบุคลากร และเมื่อกลับเข้าทำงานต้องมีผลตรวจ ATK ก่อนเข้าทำงานทุกครั้ง
- มีการกำหนดขั้นตอนการดำเนินการในกรณีพนักงานของบริษัท ติดเชื้อไวรัสโควิด-19 เพื่อเป็นแนวทางในการบริหารจัดการ และลดผลกระทบที่เกิดขึ้นได้อย่างรวดเร็วและมีประสิทธิภาพ

### การป้องกันอุบัติเหตุจากการปฏิบัติงาน

GRI 103-1, GRI 103-2, GRI 403-5

บริษัทฯ ส่งเสริมให้พนักงานทุกคนมีจิตสำนึกด้านความปลอดภัย ด้วยการให้ความรู้และการฝึกอบรมและส่งเสริมให้พนักงานทุกคนมีส่วนร่วมในการวิเคราะห์และประเมินความเสี่ยงจากการทำงาน เพื่อจัดทำแผนป้องกันอุบัติเหตุจากการปฏิบัติงาน ตลอดจนให้มีการค้นหาสาเหตุเพื่อป้องกันไม่ให้เกิดอุบัติเหตุซ้ำ และมีการรณรงค์ให้ดำเนินโครงการสร้างจิตสำนึกด้านความปลอดภัยอย่างต่อเนื่อง

#### 1) โครงการ NEAR MISS

บริษัทฯ ได้จัดทำแผนป้องกันอุบัติเหตุจากการปฏิบัติงาน เน้นการ ค้นหาสาเหตุป้องกันไม่ให้เกิดอุบัติเหตุซ้ำ และส่งเสริมให้พนักงานทุกคนมีส่วนร่วมในการวิเคราะห์และประเมินความเสี่ยงจากการทำงาน

#### 2) โครงการกิจกรรม 5ส.

บริษัทฯ ได้จัดให้พนักงานทุกฝ่ายมีส่วนร่วมในการรักษาความสะอาด ความเป็นระเบียบของสำนักงาน และบริเวณที่ปฏิบัติงาน

#### 3) โครงการสัปดาห์ความปลอดภัยในการทำงาน

บริษัทฯ ได้จัดให้มีการจัดกิจกรรมประชาสัมพันธ์เรื่องความปลอดภัยเป็นประจำทุกปี เพื่อให้ความรู้และเป็นการกระตุ้นพนักงานให้ตระหนักถึงอุบัติเหตุในการปฏิบัติงาน เช่น นิทรรศการสัปดาห์ความปลอดภัยในการทำงาน

#### 4) โครงการจัดฝึกอบรมด้านความปลอดภัย

บริษัทฯ ได้จัดให้มีการฝึกอบรมด้านความปลอดภัยมุ่งเน้นการให้ความรู้เกี่ยวกับการใช้อุปกรณ์ในการปฏิบัติงานและวิธีปฏิบัติในกรณีที่เกิดเหตุการณ์ไม่คาดฝัน

#### 5) โครงการรวสาร สานความรู้ความปลอดภัย

บริษัทฯ จัดให้มีการทำวารสาร เพื่อประชาสัมพันธ์ถึงมาตรฐานความปลอดภัยที่ควรรู้ วิธีการป้องกันเหตุการณ์ที่ไม่พึงประสงค์ โดยจะจัดทำขึ้นเป็นประจำทุกเดือน มีการสื่อสารผ่านทาง Intranet ของบริษัทฯ และยังจัดทำเป็นวารสารแจกให้กับพนักงานทั่วไป

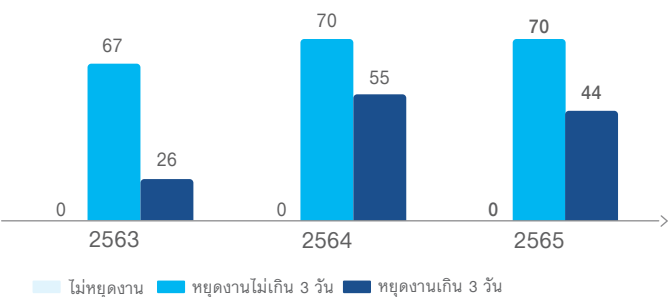
### อัตราการบาดเจ็บถึงขั้นหยุดงาน

GRI 103-1, GRI 103-2, GRI 403-9

ในปี 2565 อัตราการบาดเจ็บถึงขั้นหยุดงานของพนักงานลดลงจากปี 2564 และไม่พบการเสียชีวิตจากการทำงาน ซึ่งบริษัทฯ ได้มีการวิเคราะห์สาเหตุการเกิดอุบัติเหตุ และนำมาป้องกันและแก้ไข ลดอัตราการเกิดอุบัติเหตุ รวมถึงลดอัตราการหยุดงานจากการบาดเจ็บด้วย นอกจากนี้ มีการตรวจสอบความปลอดภัยและสภาพแวดล้อมในการทำงานเพื่อเสนอแนะแนวทางการปรับปรุงแก้ไข

#### อัตราการบาดเจ็บถึงขั้นหยุดงาน

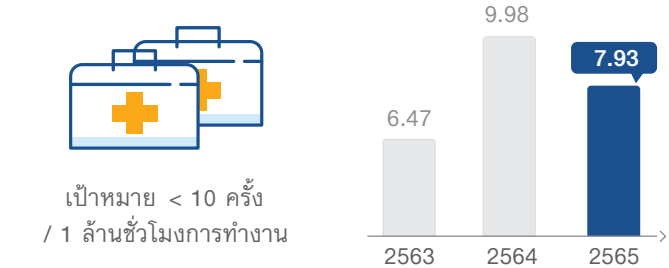
(ครั้ง/ปี)



บริษัทฯ มีการกำหนดเป้าหมายอัตราการบาดเจ็บที่มีการหยุดงานไว้ไม่เกิน 10 ครั้งต่อ 1 ล้านชั่วโมงการทำงาน โดยใช้อัตราการบาดเจ็บที่มีการหยุดงานของปีก่อนหน้าเป็นเกณฑ์ในการกำหนดเป้าหมาย ซึ่งในปี 2565 บริษัทฯ มีอัตราการบาดเจ็บที่มีการหยุดงาน 7.93 ครั้งต่อ 1 ล้านชั่วโมงการทำงาน

#### อัตราความถี่ของการบาดเจ็บจากการทำงานถึงขั้นหยุดงาน

(ครั้ง/ 1 ล้านชั่วโมงการทำงาน)



จำนวนผู้เสียชีวิตจากการทำงาน  
(คน)



0 คน

จำนวนชั่วโมงการทำงาน  
(ชั่วโมง)

14,368,542.70





แบบแสดงรายการข้อมูลประจำปี  
UUU 56-1 One Report

สารบัญ

ส่วนที่ 1  
การประกอบธุรกิจ  
และผลการดำเนินงาน

- 1. โครงสร้างและการดำเนินงานของกลุ่มบริษัท
- 2. การบริหารจัดการความเสี่ยง
- 3. การขับเคลื่อนธุรกิจเพื่อความยั่งยืน
- 4. การวิเคราะห์และคำอธิบายของฝ่ายจัดการ
- 5. ข้อมูลทั่วไปและข้อมูลสำคัญอื่น

ส่วนที่ 2  
การกำกับดูแลกิจการ

ส่วนที่ 3  
งบการเงิน

เอกสารแนบ

ช่องทางการร้องเรียนและกระบวนการจัดการข้อร้องเรียนของพนักงาน

บริษัทฯ จัดให้มีช่องทางรับเรื่องร้องเรียนของพนักงาน และกระบวนการดำเนินการเมื่อได้รับข้อร้องเรียน อีกทั้งยังได้กำหนดมาตรการคุ้มครองและรักษาความลับของผู้ร้องเรียน ดังนี้

ช่องทางการรับเรื่อง

ผู้ร้องเรียนสามารถแจ้งข้อร้องเรียน โดยระบุรายละเอียดของเรื่องที่จะร้องเรียน พร้อมชื่อ ที่อยู่ และหมายเลขโทรศัพท์ที่สามารถติดต่อได้ และส่งมายังคณะกรรมการตรวจสอบได้ 2 ช่องทาง คือ

- 1. ตู้รับข้อร้องเรียนที่ติดตั้งอยู่ภายในโรงงาน
- 2. หน้าเว็บไซต์ภายในของบริษัทฯ

ซึ่งข้อมูลการร้องเรียนจะส่งมายังฝ่ายบุคคลของบริษัทฯ โดยตรงเพื่อส่งต่อไปให้กับคณะกรรมการตรวจสอบต่อไป

การดำเนินการเมื่อได้รับเรื่องร้องเรียน

คณะกรรมการตรวจสอบจะเป็นผู้พิจารณาเรื่องร้องเรียนที่ได้รับและแจ้งให้หน่วยงานที่เกี่ยวข้องดำเนินการสอบสวนข้อเท็จจริงเกี่ยวกับเรื่องที่ได้รับการร้องเรียนและดำเนินการแก้ไขอย่างเหมาะสมโดยคณะกรรมการตรวจสอบจะติดตามผลความคืบหน้าเป็นระยะซึ่งหน่วยงานที่เกี่ยวข้องจะแจ้งผลการดำเนินงานภายในระยะเวลาที่เหมาะสมให้แก่ผู้ร้องเรียนทราบและคณะกรรมการตรวจสอบจะรายงานให้คณะกรรมการบริษัททราบ

มาตรการคุ้มครองและรักษาความลับของผู้ร้องเรียน

เพื่อเป็นการคุ้มครองสิทธิของผู้ร้องเรียนและผู้ให้ข้อมูลที่เกิดกระทำโดยเจตนาสุจริต บริษัทฯ จะปกปิด ชื่อ ที่อยู่ หรือข้อมูลใด ๆ ที่สามารถระบุตัวผู้ร้องเรียนหรือผู้ให้ข้อมูลได้ และเก็บรักษาข้อมูลของผู้ร้องเรียนและผู้ให้ข้อมูลไว้เป็นความลับ โดยจำกัดเฉพาะผู้รับผิดชอบในการดำเนินการตรวจสอบเรื่องร้องเรียนเท่านั้นที่จะเข้าถึงข้อมูลดังกล่าวได้ ทั้งนี้ ผู้ได้รับข้อมูลจากการปฏิบัติหน้าที่ที่เกี่ยวข้องกับเรื่องร้องเรียน มีหน้าที่เก็บรักษาข้อมูล ข้อร้องเรียน และเอกสารหลักฐานของผู้ร้องเรียนและผู้ให้ข้อมูลไว้เป็นความลับ ห้ามเปิดเผยข้อมูลแก่บุคคลอื่นที่ไม่มีหน้าที่เกี่ยวข้อง เว้นแต่เป็นการเปิดเผยตามหน้าที่ที่กฎหมายกำหนด

การจ่ายค่าตอบแทนและสวัสดิการแก่พนักงาน

บริษัทฯ มีนโยบายการจ่ายค่าตอบแทนที่เป็นธรรม รวมถึงสร้างความเป็นกันเองในสายอาชีพและมีโอกาสก้าวหน้าในอาชีพอย่างเป็นธรรม และจัดให้มีสวัสดิการด้านต่าง ๆ สำหรับพนักงานของบริษัทฯ ตามที่กฎหมายกำหนด เช่น ประกันสังคม และนอกเหนือจากที่กฎหมายกำหนด เช่น มีประกันสุขภาพและอุบัติเหตุให้แก่พนักงานชาย พนักงานสารสนเทศ รวมทั้งพนักงานที่ปฏิบัติงานต่างจังหวัด ให้การช่วยเหลือสำหรับชุดฟอร์มพนักงาน รวมทั้งเงินช่วยเหลือประเภทต่าง ๆ เช่น เงินช่วยเหลือพนักงานสำหรับค่าเดินทางไปปฏิบัติงานมารดาที่เสียชีวิตของพนักงานทุนการศึกษาสำหรับบุตรพนักงาน เป็นต้น

นอกจากนี้ การคำนึงเรื่องความเป็นอยู่ของพนักงานนอกเหนือเวลาการปฏิบัติงานก็เป็นสิ่งสำคัญที่บริษัทฯ ตระหนักถึง โดยบริษัทฯ จัดให้มีสวัสดิการช่วยเหลือที่พักอาศัยบริเวณใกล้ที่ทำงานจำนวนรวม 3 โครงการ 22 อาคาร ประกอบด้วยห้องพักมากกว่า 1,750 ห้องพัก พร้อมด้วยความสะดวก ปลอดภัย และสาธารณูปโภคต่าง ๆ อย่างครบครัน อีกทั้ง มีรถรับส่งพนักงานเพื่ออำนวยความสะดวกในการเดินทาง รวมถึงได้จัดให้มีสถานรับเลี้ยงเด็ก ที่มีมาตรฐานได้รับใบอนุญาตจัดตั้งสถานรับเลี้ยงเด็กเพื่อรองรับบุตรหลานของพนักงาน ในขณะที่พนักงานปฏิบัติงานด้วย

จัดให้มีสวัสดิการช่วยเหลือที่พักอาศัยบริเวณใกล้ที่ทำงาน



3โครงการ



22อาคาร



1,750ห้อง



การฝึกอบรม GRI 103-1, GRI 103-2, GRI 403-5, GRI 404-1

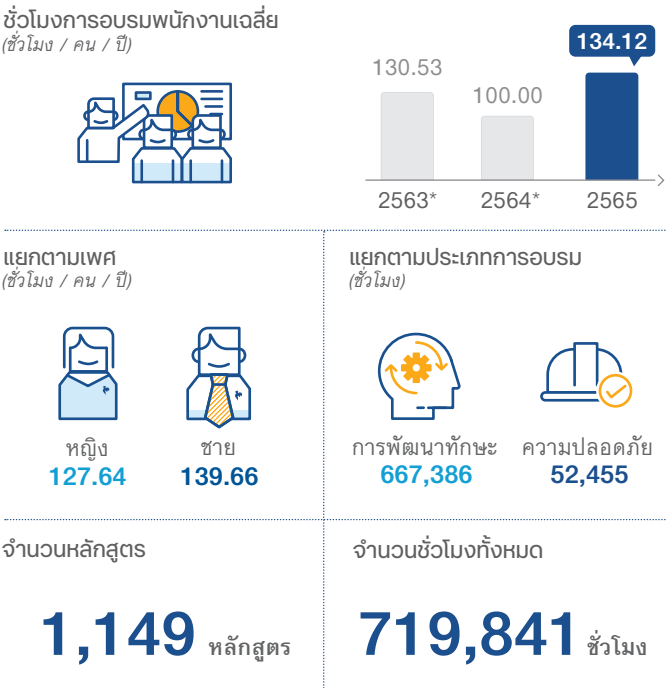
บริษัทฯ ได้ออกแบบและปรับปรุงหลักสูตรการฝึกอบรมอย่างต่อเนื่องเพื่อตอบสนองต่อเป้าหมาย และทิศทางขององค์กรทั้งในระยะสั้นและระยะยาว และเพื่อพัฒนาความรู้ ทักษะ ประสิทธิภาพของบุคลากร ให้มีความรู้เฉพาะทาง ความรู้ด้านเทคนิค ความรู้ด้านบริหาร และความรู้เพื่อรองรับธุรกิจใหม่ที่จะเกิดขึ้นในอนาคต นอกเหนือจากนั้น บริษัทฯ ได้มีการจัดอบรมให้ความรู้ที่เกี่ยวข้องด้านการเคารพสิทธิมนุษยชน อาทิ พระราชบัญญัติคุ้มครองแรงงาน พ.ศ. 2551 (ฉบับปรับปรุงใหม่) มาตรา 11/1 การเปลี่ยนแผน นโยบาย กฎหมายแรงงานให้แก่พนักงาน ตลอดจนสนับสนุนให้มีการสัมมนา อบรม เพื่อให้พนักงานได้มีโอกาสแลกเปลี่ยนความรู้ และประสบการณ์กับองค์กรอื่น ๆ และนำมาประยุกต์ใช้เพื่อพัฒนาองค์กร

ในปี 2565 บริษัทฯ มีจำนวนชั่วโมงการอบรมพนักงานทั้งหมด 719,841 ชั่วโมง ซึ่งคิดเป็นชั่วโมงการอบรมพนักงานเฉลี่ยอยู่ที่ 134.12 ชั่วโมงต่อคนต่อปี หลักสูตรอบรมที่มีความหลากหลายครอบคลุมทักษะที่จำเป็น เช่น ระเบียบปฏิบัติงานการจัดการข้อกำหนดกฎหมายด้านแรงงาน, ระเบียบปฏิบัติการเรื่องการประเมินความเสี่ยงด้านสิทธิมนุษยชน, นโยบายต่อต้านการทุจริตและการคอร์รัปชัน, การประเมินความเสี่ยงในกระบวนการผลิตสินค้า, อบรมหลักสูตร Poultry Welfare Officer Processing, การอบรมความปลอดภัยเบื้องต้น, ระเบียบปฏิบัติงานด้านความปลอดภัย อาชีวอนามัยและสภาพแวดล้อมในการทำงาน, ISO 14064 มาตรฐานเกี่ยวกับแนวทางปฏิบัติเพื่อจัดการคาร์บอนฟุตพริ้นท์ขององค์กร, จัดสัมนานุรักษ์พลังงาน และการอบรมอื่น ๆ เพื่อเพิ่มทักษะ และพัฒนาการปฏิบัติงาน เป็นต้น



ภาพการอบรมหลักสูตร Poultry Welfare Officer Processing

การอบรมพนักงานปี 2565 GRI 404-1



ค่าใช้จ่ายในการฝึกอบรมและพัฒนา

645,375.87 บาท

\*มีการปรับปรุงตัวเลขปี 2563 และ 2564 ตามระบบการจัดการฐานข้อมูลปัจจุบัน



ภาพการอบรมหลักสูตรการปฐมพยาบาลเบื้องต้น



ภาพการอบรมหลักสูตรระเบียบปฏิบัติงานด้านความปลอดภัย อาชีวอนามัยและสภาพแวดล้อมในการทำงาน





## แบบแสดงรายการข้อมูลประจำปี แบบ 56-1 One Report

# สารบัญ

## ส่วนที่ 1 การประกอบธุรกิจ และผลการดำเนินงาน

1. โครงสร้างและการดำเนินงานของกลุ่มบริษัท
2. การบริหารจัดการความเสี่ยง
3. การขับเคลื่อนธุรกิจเพื่อความยั่งยืน
4. การวิเคราะห์และคำอธิบายของฝ่ายจัดการ
5. ข้อมูลทั่วไปและข้อมูลสำคัญอื่น

## ส่วนที่ 2 การกำกับดูแลกิจการ

## ส่วนที่ 3 งบการเงิน

## เอกสารแนบ

### การพัฒนาความรู้ศักยภาพของพนักงาน

บริษัทฯ มีนโยบายส่งเสริมการพัฒนาบุคลากร โดยสนับสนุนให้พนักงานมีการพัฒนาความรู้ ความสามารถ ศักยภาพ มีทัศนคติที่ดี มีคุณธรรมและจริยธรรม และการทำงานเป็นทีม โดยผ่านกระบวนการฝึกอบรม การสัมมนา การดูงาน เพื่อให้พนักงานได้รับการพัฒนาอย่างมีประสิทธิภาพ อีกทั้ง บริษัทฯ เน้นการเลื่อนตำแหน่งจากภายใน และมีการประเมินผลการทำงาน ซึ่งเป็นปัจจัยที่สำคัญสำหรับการเติบโตของธุรกิจอย่างมั่นคงและแข็งแกร่ง

ทั้งนี้ บริษัทฯ ยังได้สนับสนุนการพัฒนองค์กรและทรัพยากรบุคคล โดยเน้นกระบวนการทำงานที่มีประสิทธิภาพ การกำหนดบทบาทหน้าที่ของพนักงานให้ชัดเจน การกำหนดผลตอบแทนที่เหมาะสมและปรับปรุงโครงสร้างเงินเดือนให้ทันสมัยอยู่เสมอ การพัฒนาระบบการประเมินและเพิ่มสมรรถนะการทำงานของพนักงาน ที่ผ่านมา บริษัทฯ ได้จัดการฝึกอบรมหลักสูตรต่างๆ เช่น ปลูกหมันเทศพนักงานใหม่ ภาวะผู้นำหลักสูตรหลักสุตรระบบบริหารคุณภาพ เป็นต้น

### การประเมินความพึงพอใจของพนักงาน

บริษัทฯ มีการสำรวจความคิดเห็นเกี่ยวกับความพึงพอใจในการปฏิบัติงานของพนักงานเป็นประจำทุกปี โดยมีการให้พนักงานทำแบบสำรวจความคิดเห็นเกี่ยวกับความพึงพอใจในการปฏิบัติงานของพนักงานปีละ 1 ครั้ง จากนั้นนำผลลัพธ์ที่ได้มาสรุปและวิเคราะห์ เพื่อกำหนดกลยุทธ์และทบทวนแนวทางที่ทำให้ความพึงพอใจของพนักงานเพิ่มมากขึ้น และการมีส่วนร่วมของพนักงานเพิ่มมากขึ้น ซึ่งในปี 2565 สรุปผลการสำรวจความคิดเห็นเกี่ยวกับความพึงพอใจอยู่ในระดับดี และมีการนำสรุปผลการสำรวจความคิดเห็นเกี่ยวกับความพึงพอใจในการปฏิบัติงานของพนักงานเปิดเผยผ่านทาง Intranet ของบริษัทฯ

## การปฏิบัติต่อคู่ค้าอย่างมี จริยธรรม

บริษัทฯ มีการกำหนดนโยบายจริยธรรมความรับผิดชอบต่อคู่ค้าธุรกิจ โดยตระหนักถึงการบริหารจัดการให้เป็นไปตามข้อกำหนดมาตรฐานสากล ซึ่งให้คู่ค้าธุรกิจลงนามปฏิบัติตามแนวทางปฏิบัติของคู่ค้าธุรกิจ โดยครอบคลุมในเรื่องการเคารพสิทธิมนุษยชน การปฏิบัติต่อแรงงานอย่างเป็นธรรม การจ้างงานอย่างถูกกฎหมาย ความปลอดภัยในการทำงาน การจัดการต่อสภาพแวดล้อม และการมีจริยธรรมในการดำเนินธุรกิจ

นอกจากนี้ บริษัทฯ มีการประเมินความเสี่ยงที่อาจเกิดจากคู่ค้า โดยมีการจัดทำ Supplier Self-Assessment เพื่อเป็นการจัดลำดับคู่ค้ารายสำคัญที่มีนัยต่อความเสี่ยงของบริษัทฯ

## การมีส่วนร่วมพัฒนาชุมชน และสังคม

### นโยบายด้านความรับผิดชอบต่อสังคม

บริษัท จีเอฟพีที จำกัด (มหาชน) มีนโยบายดำเนินธุรกิจด้านความรับผิดชอบต่อสังคม (Corporate Social Responsibility: CSR) ภายใต้หลักพื้นฐานทางจริยธรรม เพื่อให้เกิดความเป็นธรรมต่อผู้มีส่วนได้ส่วนเสียทุกฝ่ายที่เกี่ยวข้อง พร้อมทั้งนำหลักการกำกับดูแลกิจการที่ดีมาเป็นแนวทางเพื่อรักษาคุณภาพของการดำเนินงานทั้งทางด้านเศรษฐกิจ ชุมชน สังคม และสิ่งแวดล้อม อันนำไปสู่การพัฒนาธุรกิจที่ประสบความสำเร็จอย่างยั่งยืน โดยในปี 2565 กลุ่ม GFPT ได้ร่วมสนับสนุนกิจกรรมต่างๆ เพื่อสร้างสังคมที่ดี มูลค่าทั้งสิ้น 12,086,531 บาท สามารถสรุปได้ดังนี้



### 1. พัฒนาเยาวชน สู้สังคมคุณภาพ

บริษัทฯ เชื่อว่า “เยาวชนที่ดี จะเป็นเสาหลักของสังคมที่ดีในวันหน้า” ดังนั้น บริษัทฯ จึงตระหนักถึงความสำคัญของเด็กและเยาวชน โดยการสนับสนุนไซโกและผลิตภัณฑ์สินค้าไก่ปรุงสุกของบริษัทฯ, การมอบทุน พร้อมอุปกรณ์ทางการศึกษาให้แก่เยาวชนอย่างต่อเนื่อง เพื่อส่งเสริมคุณภาพชีวิตนักเรียนระดับประถมศึกษาในพื้นที่ใกล้เคียง และโครงการสนับสนุนทุนการศึกษาแก่นักเรียนกลุ่มบริษัทจีเอฟพีที เพื่อสร้างขวัญและกำลังใจให้แก่พนักงานที่ดียิ่งยั้งแล้ว นอกจากนี้ บริษัทฯ ยังส่งเสริมกิจกรรมทางด้านสังคมทั้งชุมชนโดยรอบและชุมชนที่ห่างไกล โดยมุ่งเน้นเรื่องการพัฒนาความรู้ของเยาวชนให้เป็นบุคคลที่มีคุณภาพทางสังคม ตลอดจนสนับสนุนให้เยาวชนกล้าแสดงออกอย่างสร้างสรรค์ ผ่านโครงการต่างๆ รวมจำนวนทั้งสิ้น 37 กิจกรรม เช่น โครงการไข่สนับสนุนโครงการอาหารกลางวันแก่โรงเรียนต่างๆ, สนับสนุนโครงการต่างๆ เพื่อสมทบทุนการศึกษาแก่นักเรียนที่ขาดแคลนทุนทรัพย์ และกิจกรรมสาธารณกุศล เป็นต้น

### 2. ร่วมสร้างสุขภาพดี สู้สังคมที่ยั่งยืน

บริษัทฯ มีนโยบายสนับสนุนผู้ด้อยโอกาสทางสังคมในถิ่นชนบท และทุรกันดาร และผู้ที่ได้รับผลกระทบจากภัยพิบัติต่างๆ และมีนโยบายส่งเสริมให้คุณภาพชีวิตชุมชน ทั้งชุมชนโดยรอบและชุมชนห่างไกล มีความเป็นอยู่ที่ดี มีการอนุรักษ์สิ่งแวดล้อม จึงมีการดำเนินการต่างๆ ผ่านกิจกรรมที่บริษัทฯ จัดทำขึ้นเอง และ/หรือ ผ่านหน่วยงานภาครัฐ องค์กรการกุศลและองค์กรเอกชน ซึ่งการจัดกิจกรรมที่บริษัทฯ มีส่วนร่วมกับชุมชนนั้น มีการพูดคุย และรับฟังความคิดเห็นจากชุมชน เพื่อให้เข้าใจถึงความต้องการและผลกระทบที่ชุมชนได้รับจากการดำเนินงานของบริษัทฯ นอกจากนี้ ยังมีการจัดกิจกรรมที่เป็นการอนุรักษ์สิ่งแวดล้อมที่ได้ทำร่วมกับชุมชน เพื่อให้ชุมชนและสังคมมีสภาพแวดล้อมที่ดีขึ้น โดยในปี 2565 บริษัทฯ มีการจัดกิจกรรมรวมทั้งสิ้น 31 กิจกรรม เช่น บริจาควัคซีนโมเดอร์นาให้แก่ราชวิทยาลัยจุฬาภรณ์, สนับสนุนซื้ออุปกรณ์ทางการแพทย์ให้แก่สถาบันประสาทวิทยา, ร่วมบริจาคมูลนิธิรามธิบดี ร่วมกับหอการค้าไทย-จีน, สนับสนุนเงินบริจาคให้โรงพยาบาลเทียนฟ้ามูลนิธิ, สนับสนุนโครงการแบ่งปันรอยยิ้ม ให้กับผู้พิการและผู้ยากไร้ และร่วมบริจาคให้วัดพระบาทน้ำพุ เป็นต้น




### 3. บำรุงศาสนา

ศาสนาและวัฒนธรรมเป็นสถาบันทางสังคมที่สำคัญซึ่งมีอิทธิพลในการกำหนดความเชื่อ ค่านิยม และพฤติกรรมอันเป็นแบบวิถีชีวิตของบุคคลในสังคม บริษัทฯ ตระหนักดีว่าสังคมไทยมีศาสนาเป็นศูนย์รวม และเป็นที่ยึดเหนี่ยวทางจิตใจ จึงให้ความสำคัญกับการมุ่งมั่นส่งเสริมและทำนุบำรุงพุทธศาสนา ตลอดจนสนับสนุนศิลปวัฒนธรรมไทยอย่างต่อเนื่อง ซึ่งบริษัทฯ ได้จัดกิจกรรมเพื่อสังคมด้านทำนุบำรุงศาสนา และวัฒนธรรมไทย และร่วมกิจกรรมผ่านหน่วยงานภาครัฐ องค์กรการกุศลและองค์กรเอกชนต่างๆ รวมทั้งสิ้น 10 กิจกรรม



### ตัวอย่างโครงการและกิจกรรรม



ภาพกิจกรรมมอบเงินช่วยเหลือผู้เจ็บป่วยขาดแคลนทุนทรัพย์ ผ่านโรงพยาบาลเทียนฟ้ามูลนิธิ



ภาพกิจกรรมมอบพระมหามิ่งฟ้าสำเร็จรูปช่วยเหลือผู้ประสบอุทกภัย

ภาพกิจกรรมมอบเงินบริจาคสนับสนุนมูลนิธิธรรมาภิบาล และสภาเกษตรกรไทย



## สมาชิกในสมาคมผู้ผลิตไก่เพื่อการส่งออก

GRI-102-12, GRI 102-13

บริษัทฯ ได้มีโอกาสเข้ามีส่วนร่วมในการเป็นสมาชิก “สมาคมผู้ผลิตไก่เพื่อการส่งออก” ผู้ทำหน้าที่เป็นศูนย์กลางส่งเสริมกิจการผู้ทำฟาร์มเลี้ยงไก่ผู้ผลิตไก่และผลิตภัณฑ์จากไก่เพื่อส่งออก โดยสมาคมฯ จะให้การสนับสนุนข้อมูลข่าวสาร สถิติทางเศรษฐกิจที่เกี่ยวข้อง รวมถึงบทความวิชาการและงานวิจัยต่างๆ เพื่อพัฒนาคุณภาพไก่ และผลิตภัณฑ์จากไก่ ตลอดจนวิวัฒนาการกระบวนการผลิตต่างๆ ให้ดียิ่งขึ้น เป็นไปตามมาตรฐานในการส่งออกรวมถึงเป็นเวทีแลกเปลี่ยนความรู้ ข้อมูลการเฝ้าระวังและแนวทางการป้องกันโรคระบาด รวมถึงทำหน้าที่เป็นตัวแทนที่มีศักยภาพในการเจรจา ข้อตกลง แก้ปัญหาและอุปสรรคต่างๆ ที่เกี่ยวข้อง ให้กับสมาชิกสมาคมฯ สามารถช่วยประสานความสามัคคีแก่เหล่าสมาชิกได้ ซึ่งเหล่านี้นับเป็นการช่วยส่งเสริมรายได้อุตสาหกรรมการส่งออกผลิตภัณฑ์จากไก่ ช่วยกระตุ้นภาคเศรษฐกิจทั้งในและระหว่างประเทศที่มีความมั่นคงขึ้น ช่วยพัฒนาคุณภาพสังคมทั้งในเรื่องการจ้างงานและคุณภาพชีวิตจากสินค้าบริโภคที่มีคุณค่า รวมถึงช่วยในเรื่องการดำเนินธุรกิจที่คำนึงถึงผลกระทบต่อสิ่งแวดล้อมให้ดียิ่งขึ้น นับเป็นความภาคภูมิใจให้บริษัทฯ อย่างหนึ่งด้วย





แบบแสดงรายการ  
ข้อมูลประจำปี  
แบบ 56-1 One Report

สารบัญ

ส่วนที่ 1  
การประกอบธุรกิจ  
และผลการดำเนินงาน

- 1. โครงสร้างและการดำเนินงานของกลุ่มบริษัท
- 2. การบริหารจัดการความเสี่ยง
- 3. การขับเคลื่อนธุรกิจเพื่อความยั่งยืน
- 4. การวิเคราะห์และคำอธิบายของฝ่ายจัดการ
- 5. ข้อมูลทั่วไปและข้อมูลสำคัญอื่น

ส่วนที่ 2  
การกำกับดูแลกิจการ

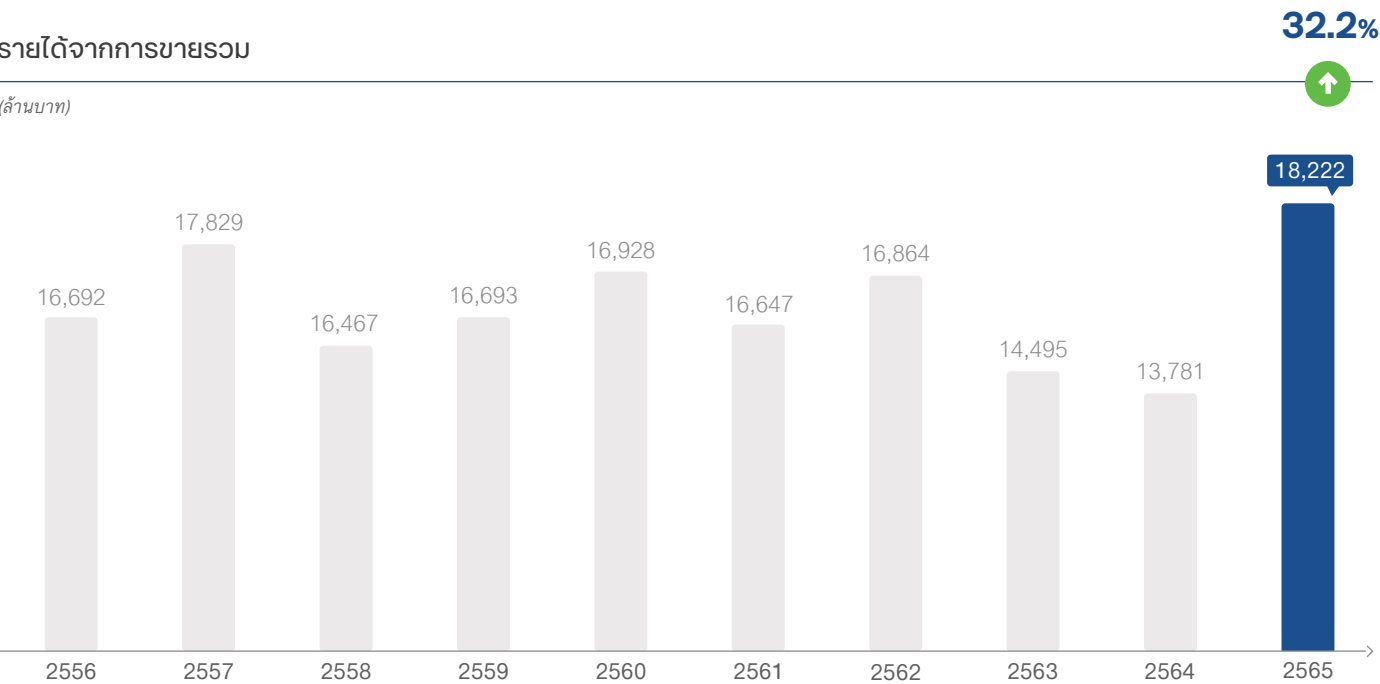
ส่วนที่ 3  
งบการเงิน

เอกสารแนบ

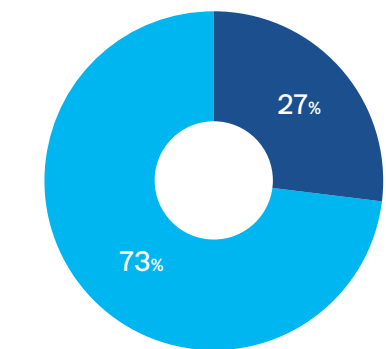
ข้อมูลสำคัญทางการเงิน GRI 102-6, GRI 102-7, GRI 103-1, GRI 103-2, GRI 201-1

รายได้จากการขายรวม

(ล้านบาท)

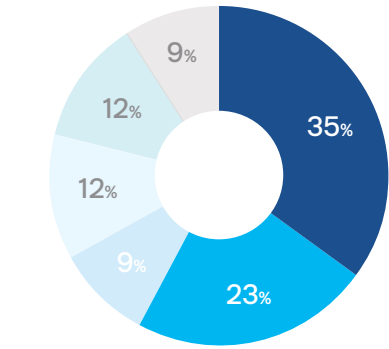


รายได้แยกตามประเภท



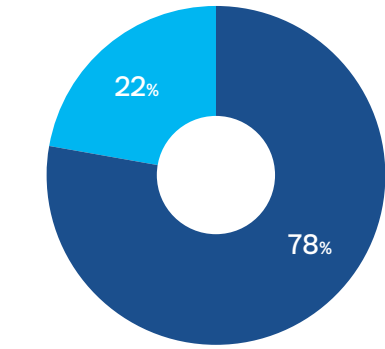
● ส่งออก ● ในประเทศ

ส่งออกแยกตามประเทศ



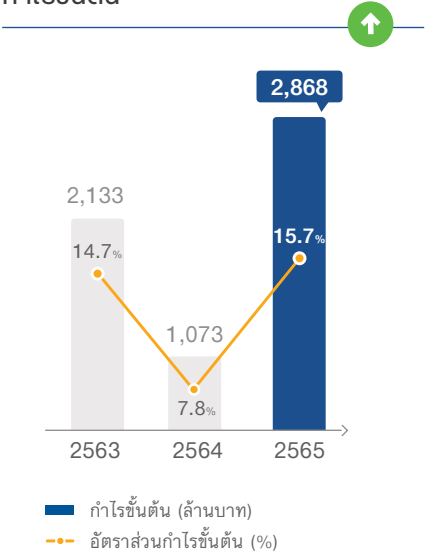
● ญี่ปุ่น ● อังกฤษ ● สหภาพยุโรป ● จีน ● สิงคโปร์ ● อื่นๆ

ส่งออกแยกตามประเภทสินค้า

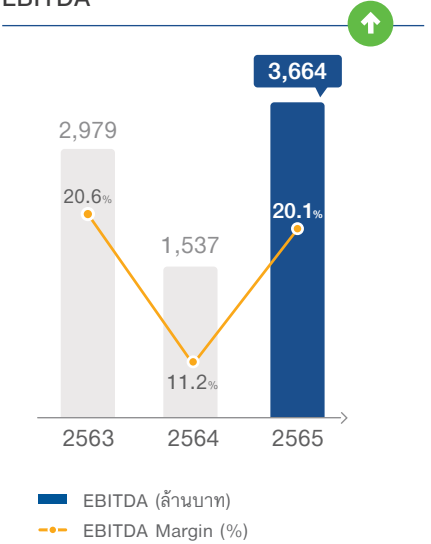


● ไก่ปรุงสุก ● ชิ้นส่วนไก่สด

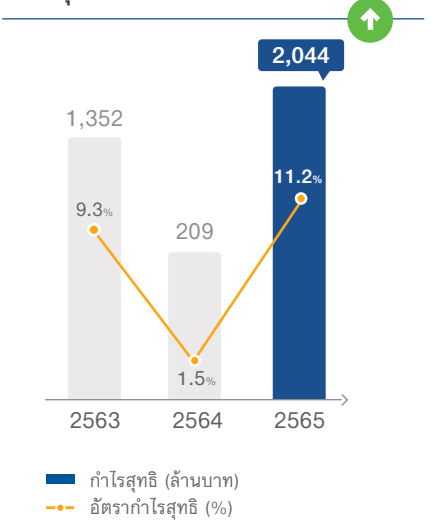
กำไรขั้นต้น **167.4%**



EBITDA **138.4%**

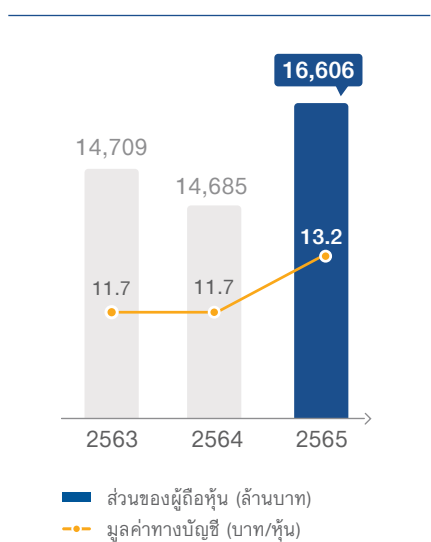


กำไรสุทธิ **876.6%**

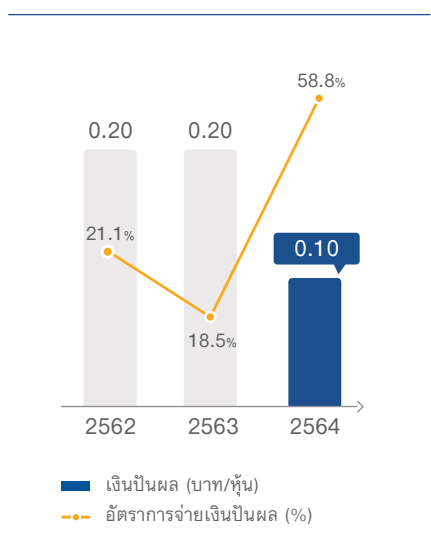


■ กำไรสุทธิ (ล้านบาท)  
— อัตรากำไรสุทธิ (%)

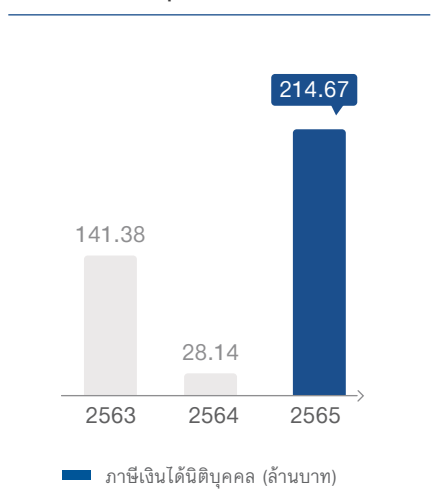
มูลค่าหุ้นทางบัญชี



เงินปันผล



ภาษีเงินได้นิติบุคคล



■ ภาษีเงินได้นิติบุคคล (ล้านบาท)





แบบแสดงรายการ  
ข้อมูลประจำปี  
แบบ 56-1 One Report

สารบัญ

ส่วนที่ 1  
การประกอบธุรกิจ  
และผลการดำเนินงาน

- 1. โครงสร้างและการดำเนินงานของกลุ่มบริษัท
- 2. การบริหารจัดการความเสี่ยง
- 3. การขับเคลื่อนธุรกิจเพื่อความยั่งยืน
- 4. การวิเคราะห์และคำอธิบายของฝ่ายจัดการ
- 5. ข้อมูลทั่วไปและข้อมูลสำคัญอื่น

ส่วนที่ 2  
การกำกับดูแลกิจการ

ส่วนที่ 3  
งบการเงิน

เอกสารแนบ

งบแสดงฐานะการเงินรวมของบริษัท จีเอฟพีที จำกัด (มหาชน) และบริษัทย่อย

	ณ วันที่ 31 ธันวาคม					
	ปี 2563		ปี 2564		ปี 2565	
	ล้านบาท	ร้อยละ	ล้านบาท	ร้อยละ	ล้านบาท	ร้อยละ
เงินสดและรายการเทียบเท่าเงินสด	1,187.46	5.82	962.73	4.54	1,258.57	5.38
ลูกหนี้การค้าและลูกหนี้อื่น	715.06	3.50	780.06	3.68	1,012.35	4.32
สินค้าคงเหลือ	3,375.64	16.54	3,498.88	16.48	3,320.29	14.18
สินทรัพย์ชีวภาพส่วนที่หมุนเวียน	422.66	2.07	454.24	2.14	689.28	2.94
สินทรัพย์หมุนเวียนอื่น	37.00	0.18	57.11	0.27	40.38	0.17
รวมสินทรัพย์หมุนเวียน	5,737.82	28.11	5,753.03	27.11	6,320.87	27.00
เงินลงทุนในบริษัทร่วม	3,159.11	15.48	3,284.49	15.48	3,939.35	16.82
สินทรัพย์ชีวภาพส่วนที่ไม่หมุนเวียน	504.32	2.47	548.15	2.58	673.44	2.88
อสังหาริมทรัพย์เพื่อการลงทุน	340.52	1.67	276.60	1.30	335.25	1.43
ที่ดิน อาคารและอุปกรณ์	10,045.27	49.22	10,798.47	50.88	11,553.64	49.34
สินทรัพย์สิทธิการใช้	379.48	1.86	354.43	1.67	335.03	1.43
สินทรัพย์ภาษีเงินได้รอการตัดบัญชี	118.29	0.58	121.02	0.57	126.23	0.54
สินทรัพย์ไม่หมุนเวียนอื่น	124.95	0.61	87.91	0.41	130.97	0.56
รวมสินทรัพย์ไม่หมุนเวียน	14,671.94	71.89	15,471.07	72.89	17,093.91	73.00
รวมสินทรัพย์	20,409.77	100.00	21,224.09	100.00	23,414.78	100.00
เงินกู้ยืมระยะสั้นจากสถาบันการเงิน	700.00	3.43	1,310.00	6.17	1,320.00	5.64
เงินกู้ยืมระยะสั้นจากบริษัทย่อยและบุคคลที่เกี่ยวข้องกัน	-	-	160.50	0.76	-	-
เจ้าหนี้การค้าและเจ้าหนี้อื่น	1,080.43	5.30	1,102.48	5.19	1,112.89	4.75
เงินกู้ยืมระยะยาวที่ถึงกำหนดชำระภายในหนึ่งปี	553.00	2.71	1,440.10	6.79	200.00	0.85
หนี้สินหมุนเวียนอื่น	182.30	0.89	99.04	0.47	196.92	0.84
รวมหนี้สินหมุนเวียน	2,515.73	12.33	4,112.12	19.37	2,829.82	12.09
เงินกู้ยืมระยะยาวจากบุคคลที่เกี่ยวข้องกัน	2,160.00	10.58	1,419.90	6.69	2,980.00	12.73
หนี้สินตามสัญญาเช่า	344.35	1.69	325.63	1.53	311.56	1.33
ภาระผูกพันผลประโยชน์พนักงาน	568.12	2.78	567.36	2.67	581.88	2.49
รายได้ค่าเช่ารับล่วงหน้า	98.00	0.48	101.04	0.48	91.29	0.39
หนี้สินไม่หมุนเวียนอื่น	14.14	0.07	12.87	0.06	14.11	0.06
รวมหนี้สินไม่หมุนเวียน	3,184.61	15.60	2,426.81	11.43	3,978.83	16.99
รวมหนี้สิน	5,700.34	27.93	6,538.94	30.81	6,808.65	29.08
รวมส่วนของผู้อถือหุ้น	14,709.43	72.07	14,685.16	69.19	16,606.13	70.92
รวมหนี้สินและส่วนของผู้อถือหุ้น	20,409.77	100.00	21,224.09	100.00	23,414.78	100.00

งบกำไรขาดทุนเบ็ดเสร็จของบริษัท จีเอฟพีที จำกัด (มหาชน) และบริษัทย่อย

	สำหรับปีสิ้นสุดวันที่ 31 ธันวาคม					
	ปี 2563		ปี 2564		ปี 2565	
	ล้านบาท	ร้อยละ	ล้านบาท	ร้อยละ	ล้านบาท	ร้อยละ
รายได้จากการขาย	14,494.83	96.75	13,780.57	97.59	18,222.31	98.30
รายได้อื่น	487.02	3.25	340.70	2.41	314.64	1.70
รวมรายได้	14,981.85	100.00	14,121.27	100.00	18,536.94	100.00
ต้นทุนขาย	(12,361.50)	(82.51)	(12,707.92)	(89.99)	(15,354.23)	(82.83)
ค่าใช้จ่ายในการขายและบริหาร	(1,323.23)	(8.83)	(1,337.65)	(9.47)	(1,558.81)	(8.41)
รวมค่าใช้จ่าย	(13,684.73)	(91.34)	(14,045.57)	(99.46)	(16,913.03)	(91.24)
ส่วนแบ่งกำไรจากเงินลงทุนในบริษัทร่วม	354.92	2.37	227.14	1.61	718.13	3.87
กำไรก่อนต้นทุนทางการเงินและภาษีเงินได้	1,652.04	11.03	302.84	2.14	2,342.04	12.63
ต้นทุนทางการเงิน	(91.03)	(0.61)	(70.20)	(0.50)	(86.02)	(0.46)
ค่าใช้จ่ายภาษีเงินได้	(204.02)	(1.36)	(21.74)	(0.15)	(209.47)	(1.13)
กำไรหลังภาษีเงินได้	1,356.99	9.06	210.90	1.49	2,046.54	11.04
ส่วนที่เป็นของส่วนได้เสียที่ไม่มีอำนาจควบคุม	(5.27)	(0.04)	(1.56)	(0.01)	(2.07)	(0.01)
กำไรสุทธิ	1,351.73	9.02	209.34	1.48	2,044.47	11.03

งบกระแสเงินสดของบริษัท จีเอฟพีที จำกัด (มหาชน) และบริษัทย่อย

	สำหรับปีสิ้นสุดวันที่ 31 ธันวาคม		
	ปี 2563 (ล้านบาท)	ปี 2564 (ล้านบาท)	ปี 2565 (ล้านบาท)
เงินสดสุทธิได้มาจากกิจกรรมดำเนินงาน	2,549.54	749.39	2,075.27
เงินสดสุทธิใช้ไปในกิจกรรมลงทุน	(2,067.83)	(1,551.28)	(1,717.38)
เงินสดสุทธิได้มาจาก (ใช้ไปใน) กิจกรรมจัดหาเงิน	(381.50)	577.16	(62.11)
ผลกระทบจากการเปลี่ยนแปลงอัตราแลกเปลี่ยน ต่อเงินสดและรายการเทียบเท่าเงินสด	-	-	0.06
เงินสดและรายการเทียบเท่าเงินสดเพิ่มขึ้น (ลดลง)	100.21	(224.73)	295.84
เงินสดและรายการเทียบเท่าเงินสด ณ วันต้นปี	1,087.26	1,187.46	962.73
เงินสดและรายการเทียบเท่าเงินสด ณ วันสิ้นปี	1,187.46	962.73	1,258.57





แบบแสดงรายการ  
ข้อมูลประจำปี  
แบบ 56-1 One Report

สารบัญ

ส่วนที่ 1  
การประกอบธุรกิจ  
และผลการดำเนินงาน

- 1. โครงสร้างและการดำเนินงานของกลุ่มบริษัท
- 2. การบริหารจัดการความเสี่ยง
- 3. การขับเคลื่อนธุรกิจเพื่อความยั่งยืน
- 4. การวิเคราะห์และคำอธิบายของฝ่ายจัดการ
- 5. ข้อมูลทั่วไปและข้อมูลสำคัญอื่น

ส่วนที่ 2  
การกำกับดูแลกิจการ

ส่วนที่ 3  
งบการเงิน

เอกสารแนบ

อัตราส่วนทางการเงินที่สำคัญสำหรับงบการเงินรวมของบริษัท จีเอฟพีที จำกัด (มหาชน) และบริษัทย่อย

	ปี 2563	ปี 2564	ปี 2565
<b>อัตราส่วนสภาพคล่อง</b>			
อัตราส่วนสภาพคล่อง <sup>1</sup> (เท่า)	2.28	1.40	2.23
อัตราส่วนสภาพคล่องหมุนเร็ว <sup>2</sup> (เท่า)	0.74	0.41	0.78
อัตราส่วนสภาพคล่องกระแสเงินสด <sup>3</sup> (เท่า)	1.15	0.23	0.60
อัตราส่วนหมุนเวียนลูกหนี้การค้า <sup>4</sup> (เท่า)	18.68	19.23	21.39
ระยะเวลาเก็บหนี้เฉลี่ย <sup>5</sup> (วัน)	19	19	17
อัตราส่วนหมุนเวียนสินค้าคงเหลือ <sup>6</sup> (เท่า)	56.17	51.96	52.35
ระยะเวลาขายสินค้าเฉลี่ย <sup>7</sup> (วัน)	6	7	7
อัตราส่วนหมุนเวียนเจ้าหนี้การค้า <sup>8</sup> (เท่า)	16.17	15.25	19.21
ระยะเวลาชำระหนี้เฉลี่ย <sup>9</sup> (วัน)	22	24	19
Cash Cycle <sup>10</sup> (วัน)	3	2	5
<b>อัตราส่วนแสดงความสามารถในการทำกำไร</b>			
อัตรากำไรขั้นต้น <sup>11</sup> (%)	14.72	7.78	15.74
อัตรากำไรจากการดำเนินงาน <sup>12</sup> (%)	11.40	2.20	12.85
อัตราส่วนเงินสดต่อการทำกำไร <sup>13</sup> (%)	154.33	247.46	88.61
อัตรากำไรสุทธิ <sup>14</sup> (%)	9.02	1.48	11.03
อัตราผลตอบแทนผู้ถือหุ้น <sup>15</sup> (%)	9.54	1.42	13.07
<b>อัตราส่วนแสดงประสิทธิภาพในการดำเนินงาน</b>			
อัตราผลตอบแทนจากสินทรัพย์ <sup>16</sup> (%)	6.89	1.01	9.16
อัตราผลตอบแทนจากสินทรัพย์ถาวร <sup>17</sup> (%)	19.17	9.48	20.59
อัตราการหมุนของสินทรัพย์ <sup>18</sup> (เท่า)	0.76	0.68	0.83
<b>อัตราส่วนวิเคราะห์นโยบายทางการเงิน</b>			
อัตราส่วนหนี้สินต่อส่วนของผู้ถือหุ้น <sup>19</sup> (เท่า)	0.39	0.45	0.41
อัตราส่วนหนี้สินที่มีภาระดอกเบี้ยต่อส่วนของผู้ถือหุ้น <sup>20</sup> (เท่า)	0.23	0.29	0.27
อัตราส่วนความสามารถชำระดอกเบี้ย <sup>21</sup> (เท่า)	22.54	7.24	15.30
อัตราส่วนความสามารถชำระภาระผูกพัน <sup>22</sup> (เท่า)	0.31	0.15	0.28
อัตราการจ่ายเงินปันผล <sup>23</sup> (%)	22.54	-	N/A*

หมายเหตุ :

- 1) อัตราส่วนสภาพคล่อง = สินทรัพย์หมุนเวียน / หนี้สินหมุนเวียน
- 2) อัตราส่วนสภาพคล่องหมุนเร็ว = (เงินสดและรายการเทียบเท่าเงินสด + เงินลงทุนชั่วคราว + ลูกหนี้การค้าสุทธิ) / หนี้สินหมุนเวียน
- 3) อัตราส่วนสภาพคล่องกระแสเงินสด = กระแสเงินสดจากการดำเนินงาน / หนี้สินหมุนเวียนเฉลี่ย
- 4) อัตราส่วนหมุนเวียนลูกหนี้การค้า = ขายสุทธิ / ลูกหนี้การค้าก่อนหนี้สงสัยจะสูญ + ตัวเงินรับการค้า (เฉลี่ย)
- 5) ระยะเวลาเก็บหนี้เฉลี่ย = 360 / อัตราส่วนหมุนเวียนลูกหนี้การค้า
- 6) อัตราส่วนหมุนเวียนสินค้าคงเหลือ = ต้นทุนขาย / สินค้าคงเหลือ + สินทรัพย์ชีวภาพส่วนที่หมุนเวียน (เฉลี่ย)
- 7) ระยะเวลาขายสินค้าเฉลี่ย = 360 / อัตราส่วนหมุนเวียนสินค้าคงเหลือ
- 8) อัตราส่วนหมุนเวียนเจ้าหนี้การค้า = ต้นทุนขาย / เจ้าหนี้การค้า (เฉลี่ย)
- 9) ระยะเวลาชำระหนี้เฉลี่ย = 360 / อัตราส่วนหมุนเวียนเจ้าหนี้การค้า
- 10) Cash Cycle = ระยะเวลาเก็บหนี้เฉลี่ย + ระยะเวลาขายสินค้าเฉลี่ย - ระยะเวลาชำระหนี้เฉลี่ย
- 11) อัตรากำไรขั้นต้น = (กำไรขั้นต้น / ขายสุทธิ) x 100
- 12) อัตรากำไรจากการดำเนินงาน = (กำไรจากการดำเนินงาน / ขายสุทธิ) x 100
- 13) อัตราส่วนเงินสดต่อการทำกำไร = (กระแสเงินสดจากการดำเนินงาน / กำไรจากการดำเนินงาน) x 100
- 14) อัตรากำไรสุทธิ = (กำไรสุทธิ / รายได้รวม) x 100
- 15) อัตราผลตอบแทนผู้ถือหุ้น = (กำไรสุทธิ / ส่วนของผู้ถือหุ้น (เฉลี่ย)) x 100
- 16) อัตราผลตอบแทนจากสินทรัพย์ = (กำไรสุทธิ / สินทรัพย์รวม (เฉลี่ย)) x 100
- 17) อัตราผลตอบแทนจากสินทรัพย์ถาวร = ((กำไรสุทธิ + ค่าเสื่อมราคา) / สินทรัพย์ถาวรสุทธิ (เฉลี่ย)) x 100
- 18) อัตราการหมุนของสินทรัพย์ = รายได้รวม / สินทรัพย์รวม (เฉลี่ย)
- 19) อัตราส่วนหนี้สินต่อส่วนของผู้ถือหุ้น = หนี้สินรวม / ส่วนของผู้ถือหุ้น
- 20) อัตราส่วนหนี้สินที่มีภาระดอกเบี้ยต่อส่วนของผู้ถือหุ้น = หนี้สินที่มีภาระดอกเบี้ย / ส่วนของผู้ถือหุ้น
- 21) อัตราส่วนความสามารถชำระดอกเบี้ย = (กระแสเงินสดจากการดำเนินงาน + ดอกเบี้ยจ่ายจากการดำเนินงาน + ภาษี) / ดอกเบี้ยจ่ายจากการดำเนินงานและลงทุน
- 22) อัตราส่วนความสามารถชำระภาระผูกพัน = กระแสเงินสดจากการดำเนินงาน / (การจ่ายชำระหนี้สิน + รายจ่ายลงทุน + ซื้อสินทรัพย์ + เงินปันผลจ่าย)
- 23) อัตราการจ่ายเงินปันผล = (เงินปันผล / กำไรสุทธิตามงบการเงินเฉพาะกิจการ) x 100

\* อัตราการจ่ายเงินปันผลปี 2565 ขึ้นอยู่กับการพิจารณาอนุมัติจากที่ประชุมสามัญผู้ถือหุ้น ประจำปี 2566





แบบแสดงรายการ  
ข้อมูลประจำปี  
แบบ 56-1 One Report

## สารบัญ

### ส่วนที่ 1 การประกอบธุรกิจ และผลการดำเนินงาน

- 1. โครงสร้างและการดำเนินงานของกลุ่มบริษัท
- 2. การบริหารจัดการความเสี่ยง
- 3. การขับเคลื่อนธุรกิจเพื่อความยั่งยืน
- 4. การวิเคราะห์และคำอธิบายของฝ่ายจัดการ
- 5. ข้อมูลทั่วไปและข้อมูลสำคัญอื่น

### ส่วนที่ 2 การกำกับดูแลกิจการ

### ส่วนที่ 3 งบการเงิน

### เอกสารแนบ

## 4. การวิเคราะห์ และคำอธิบายของฝ่ายจัดการ

### 4.1 ภาพรวมของการดำเนินธุรกิจ

บทวิเคราะห์ฐานะทางการเงินและผลการดำเนินงานฉบับนี้ เป็นการวิเคราะห์ข้อมูลตามงบการเงินรวมของบริษัท จีเอฟพีที จำกัด (มหาชน) (“บริษัทฯ”) และบริษัทย่อย (รวมเรียกว่า “กลุ่มบริษัท”) สำหรับปี สิ้นสุดวันที่ 31 ธันวาคม 2565 รวมถึงรายการที่สำคัญที่มีผลต่องบการเงินที่เกิดขึ้นในปี 2565

กลุ่มบริษัทเป็นผู้ผลิตและจำหน่ายเนื้อไก่แปรรูปแบบครบวงจร ครอบคลุมตั้งแต่ การผลิตอาหารสัตว์ การเลี้ยงไก่พันธุ์ การเลี้ยงไก่เนื้อ การแปรรูปเนื้อไก่ การผลิตเนื้อไก่แปรรูปปรุงสุก และผลิตภัณฑ์อาหารแปรรูปภายใต้เครื่องหมายการค้าของบริษัทและของลูกค้า เพื่อจัดจำหน่ายทั้งในประเทศและต่างประเทศ

บริษัทฯ มุ่งมั่นที่จะเป็นผู้นำในอุตสาหกรรมแปรรูปไก่โดยเน้นมาตรฐานการผลิตที่มีคุณภาพและความปลอดภัยด้านอาหาร นอกจากนี้ กลุ่มบริษัทยังคงให้ความสำคัญในการรักษาความได้เปรียบในการแข่งขันทางธุรกิจ โดยมุ่งเน้นนโยบายการเลี้ยงไก่ในฟาร์มของกลุ่มบริษัทเอง และการควบคุมต้นทุนอย่างมีประสิทธิภาพ

### ภาพรวมอุตสาหกรรม

การส่งออกผลิตภัณฑ์เนื้อไก่ของไทยในปี 2565 มีปริมาณรวมทั้งสิ้นประมาณ 1,039,781 ตัน เพิ่มขึ้นร้อยละ 11.41 จากปี 2564 และคิดเป็นมูลค่าการส่งออกรวมราว 148,913 ล้านบาท เนื่องจากมีการฟื้นตัวทางเศรษฐกิจและการผ่อนคลายมาตรการควบคุมการเดินทางท่องเที่ยวของหลายประเทศ โดยประเทศญี่ปุ่นยังคงเป็นตลาดส่งออกผลิตภัณฑ์เนื้อไก่ที่สำคัญที่สุดของไทย โดยในปี 2565 ประเทศไทยส่งออกผลิตภัณฑ์เนื้อไก่ไปประเทศญี่ปุ่นประมาณ 458,852 ตัน เพิ่มขึ้นร้อยละ 2.27 จากปี 2564

ส่วนประเทศอังกฤษเป็นตลาดอันดับ 2 ของไทยนั้นการส่งออกในปี 2565 มีปริมาณจำนวน 180,952 ตัน ซึ่งเพิ่มขึ้นจากปีที่ผ่านมาร้อยละ 30.94 ตามมาด้วยสหภาพยุโรป ซึ่งมีปริมาณส่งออก 153,172 ตัน เพิ่มขึ้นร้อยละ 20.36 จากปี 2564 และประเทศจีน มีปริมาณส่งออกในปี 2565 จำนวน 83,888 ตัน ลดลงร้อยละ 11.05 จากปี 2564

นอกจากตลาดหลักทั้ง 4 แล้ว การส่งออกไปยังตลาดอื่น ๆ เช่น เกาหลีใต้ ฮองกง มาเลเซีย แคนาดา และประเทศอื่น ๆ มีปริมาณการส่งออกในปี 2565 จำนวน 162,917 ตัน เพิ่มขึ้นร้อยละ 30.51 จากปี 2564

### ภาพรวมการดำเนินธุรกิจในปี 2565

ผลการดำเนินงานที่ยอดเยียมของกลุ่มบริษัทในปี 2565 มีสาเหตุหลักจากรายได้จากการขายรวมที่เพิ่มขึ้น โดยเฉพาะรายได้จากธุรกิจอาหารแปรรูปจากเนื้อไก่ ซึ่งส่วนใหญ่เพิ่มขึ้นจากรายได้จากการส่งออกไก่แปรรูปที่เพิ่มขึ้นจากการส่งออกผลิตภัณฑ์เพิ่มขึ้นของไลน์การผลิตไก่แปรรูปปรุงสุก นอกจากนี้ ความสามารถในการทำกำไร เช่น อัตรากำไรขั้นต้น EBITDA Margin และอัตรากำไรสุทธิยังคงเติบโตอย่างต่อเนื่องตั้งแต่ช่วงต้นปี 2565 ที่ผ่านมา

กลุ่มบริษัทมีรายได้จากการขายรวมในปี 2565 จำนวน 18,222.31 ล้านบาท เพิ่มขึ้น 4,441.74 ล้านบาท หรือเพิ่มขึ้นร้อยละ 32.23 จากปี 2564 โดยมีสาเหตุหลักจากรายได้ธุรกิจอาหารเพิ่มขึ้น

กลุ่มบริษัทมีกำไรขั้นต้นในปี 2565 จำนวน 2,868.08 ล้านบาท เพิ่มขึ้น 1,795.43 ล้านบาท หรือเพิ่มขึ้นร้อยละ 167.38 จากปี 2564 เนื่องจากรายได้จากการขายรวมเพิ่มขึ้น

ส่วนแบ่งกำไรจากเงินลงทุนในบริษัทร่วมของกลุ่มบริษัทในปี 2565 จำนวน 718.13 ล้านบาท เพิ่มขึ้น 490.99 ล้านบาท หรือเพิ่มขึ้นร้อยละ 216.16 จากปี 2564

กลุ่มบริษัทมีกำไรสุทธิในปี 2565 จำนวน 2,044.47 ล้านบาท หรือคิดเป็น 1.63 บาทต่อหุ้น เพิ่มขึ้น 1,835.13 ล้านบาท หรือเพิ่มขึ้นร้อยละ 876.61 จากปี 2564

สำหรับโครงสร้างเงินทุนของกลุ่มบริษัท ณ วันที่ 31 ธันวาคม 2565 อัตราส่วนหนี้สินต่อส่วนของผู้ถือหุ้น (Debt to Equity Ratio) เท่ากับ 0.41 เท่า

### แนวโน้มการผลิตและการส่งออก ของตลาดโลกในปี 2566

สำนักงานเศรษฐกิจการเกษตร คาดการณ์ว่า ปี 2566 อุตสาหกรรมเนื้อไก่จะปรับตัวดีขึ้น จากการฟื้นตัวทางเศรษฐกิจภายหลังสถานการณ์การแพร่ระบาดของเชื้อไวรัสโควิด-19 ความต้องการการบริโภคทั้งภายในและต่างประเทศน่าจะปรับตัวดีขึ้น ประกอบกับศักยภาพการแข่งขันที่สูงของผลิตภัณฑ์จากประเทศไทยในตลาดต่างประเทศ ก็น่าจะทำให้ยังคงสามารถส่งออกได้ดีขึ้นกว่าปีที่ผ่านมา

ซึ่งทำให้การผลิตเนื้อไก่ของไทยปี 2566 คาดว่าน่าจะอยู่ที่ 1,781.55 ล้านตัว คิดเป็นปริมาณผลผลิตได้ 2.85 ล้านตัน เพิ่มขึ้นร้อยละ 0.54 จากปี 2565 ซึ่งสะท้อนจากการบริโภคในประเทศที่คาดว่าจะมีปริมาณ 1.89 ล้านตัน เพิ่มขึ้นร้อยละ 0.17 เนื่องจากเนื้อไคน่าจะเป็นทางเลือกหนึ่งที่ดีที่สุดสำหรับผู้บริโภคที่ต้องการอาหารโปรตีนที่มีไขมันต่ำและมีราคาถูกกว่าเนื้อสัตว์ชนิดอื่น ๆ โดยในปี 2566 คาดว่าปริมาณการส่งออกเนื้อไก่แปรรูปของไทยน่าจะอยู่ที่ 1,070,000 ตัน เพิ่มขึ้นประมาณ 30,219 ตัน หรือเพิ่มขึ้นร้อยละ 2.91 จากปี 2565





## แบบแสดงรายการ ข้อมูลประจำปี แบบ 56-1 One Report

# สารบัญ

## ส่วนที่ 1 การประกอบธุรกิจ และผลการดำเนินงาน

1. โครงสร้างและการดำเนินงานของกลุ่มบริษัท
2. การบริหารจัดการความเสี่ยง
3. การขับเคลื่อนธุรกิจเพื่อความยั่งยืน
4. การวิเคราะห์และคำอธิบายของฝ่ายจัดการ
5. ข้อมูลทั่วไปและข้อมูลสำคัญอื่น

## ส่วนที่ 2 การกำกับดูแลกิจการ

## ส่วนที่ 3 งบการเงิน

## เอกสารแนบ

## 4.2 ผลการดำเนินงาน


### รายได้จากการขายรวม GRI 102-6

กลุ่มบริษัทมีรายได้จากการขายรวมในปี 2565 จำนวน 18,222.31 ล้านบาท เพิ่มขึ้นจำนวน 4,441.74 ล้านบาท หรือเพิ่มขึ้นร้อยละ 32.23 เมื่อเทียบกับปี 2564 โดยมีสาเหตุหลักจากรายได้ของธุรกิจอาหารเพิ่มขึ้น 2,766.27 ล้านบาท หรือเพิ่มขึ้นร้อยละ 38.91 เมื่อเทียบกับปี 2564 จากรายได้จากการส่งออกไก่แปรรูปเพิ่มขึ้น และรายได้จากการขายชิ้นส่วนไก่ในประเทศเพิ่มขึ้น นอกจากนี้ รายได้ธุรกิจฟาร์มเลี้ยงสัตว์เพิ่มขึ้น 1,486.31 ล้านบาท หรือเพิ่มขึ้นร้อยละ 38.84 เมื่อเทียบกับปี 2564 จากรายได้จากการขายไก่เนื้อเพิ่มขึ้น

โดยรายได้จากธุรกิจอาหาร คิดเป็นร้อยละ 54.19 ธุรกิจฟาร์มเลี้ยงสัตว์ คิดเป็นร้อยละ 29.16 และธุรกิจอาหารสัตว์ คิดเป็นร้อยละ 16.65 ของรายได้จากการขายรวมในปี 2565



### รายได้จากการขายรวมในปี 2565



### สัดส่วนรายได้จากการขายรวมในปี 2565



**54%**  
ธุรกิจอาหาร



**29%**  
ธุรกิจฟาร์มเลี้ยงสัตว์



**17%**  
ธุรกิจอาหารสัตว์



## ธุรกิจอาหาร

รายได้จากธุรกิจอาหาร ประกอบด้วยรายได้จากการส่งออกเนื้อไก่แปรรูปและเนื้อไก่สด ส่งออกทางอ้อมเนื้อไก่ตัดแต่ง การขายชิ้นส่วนไก่สดและผลพลอยได้จากไก่ในประเทศ และผลิตภัณฑ์อาหารแปรรูปจากเนื้อไก่ เช่น ไส้กรอกไก่ ในปี 2565 ธุรกิจอาหารมีรายได้คิดเป็นสัดส่วนร้อยละ 54.19 ของรายได้จากการขายรวม

ในปี 2565 กลุ่มบริษัทมีรายได้จากธุรกิจอาหารจำนวน 9,875.21 ล้านบาท เพิ่มขึ้น 2,766.27 ล้านบาท หรือเพิ่มขึ้นร้อยละ 38.91 เมื่อเปรียบเทียบกับปี 2564 โดยมีสาเหตุหลักจากปริมาณขายและราคาขายส่งออกไก่แปรรูปเพิ่มขึ้น นอกจากนี้รายได้จากการขายชิ้นส่วนไก่สดและผลพลอยได้จากไก่ในประเทศเพิ่มขึ้นจากราคาขายชิ้นส่วนไก่สดและผลพลอยได้จากไก่ในประเทศเพิ่มขึ้น

ในปี 2565 กลุ่มบริษัทมีปริมาณขายส่งออกสินค้าเนื้อไก่แปรรูปจำนวน 32,600 ตัน เพิ่มขึ้น 9,200 ตัน หรือเพิ่มขึ้นร้อยละ 39.32 จากปี 2564 ส่วนใหญ่เพิ่มขึ้นจากปริมาณส่งออกไก่แปรรูปไปประเทศญี่ปุ่น ประเทศอังกฤษ สหภาพยุโรป และประเทศจีน

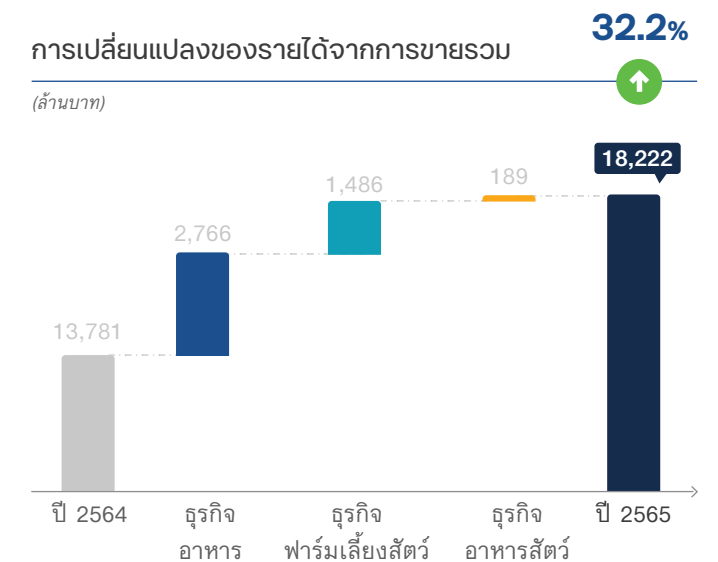
## ธุรกิจฟาร์มเลี้ยงสัตว์

รายได้จากธุรกิจฟาร์มเลี้ยงสัตว์ ประกอบด้วยรายได้จากการขายไก่เนื้อให้กับบริษัท GFN (บริษัทร่วมทุน) รายได้จากการขายลูกไก่ให้แก่ตลาดต่างประเทศและในประเทศ และรายได้จากการขายไข่ไก่ Cage-Free ในประเทศ ธุรกิจฟาร์มเลี้ยงสัตว์มีรายได้คิดเป็นสัดส่วนร้อยละ 29.16 ของรายได้จากการขายรวมในปี 2565

ในปี 2565 กลุ่มบริษัทมีรายได้จากธุรกิจฟาร์มเลี้ยงสัตว์ จำนวน 5,313.27 ล้านบาท เพิ่มขึ้น 1,486.31 ล้านบาท หรือเพิ่มขึ้นร้อยละ 38.84 เมื่อเปรียบเทียบกับปี 2564 โดยมีสาเหตุหลักจากรายได้จากการขายไก่เนื้อเพิ่มขึ้น จากปริมาณขายและราคาขายไก่เนื้อที่เพิ่มขึ้น และรายได้จากการขายลูกไก่เพิ่มขึ้น จากปริมาณขายและราคาขายลูกไก่เพิ่มขึ้น

## ธุรกิจอาหารสัตว์

รายได้จากธุรกิจอาหารสัตว์ ประกอบด้วยรายได้จากการขายอาหารสัตว์บก อาหารสัตว์น้ำ และอาหารกึ่ง ธุรกิจอาหารสัตว์มีรายได้คิดเป็นสัดส่วนร้อยละ 16.65 ของรายได้จากการขายรวมในปี 2565 กลุ่มบริษัทมีรายได้จากการขายอาหารสัตว์ จำนวน 3,033.83 ล้านบาท เพิ่มขึ้น 189.16 ล้านบาท หรือเพิ่มขึ้นร้อยละ 6.65 เมื่อเปรียบเทียบกับปี 2564 โดยมีสาเหตุหลักจากรายได้จากการขายอาหารกึ่งเพิ่มขึ้น จากปริมาณขายและราคาขายอาหารกึ่งเพิ่มขึ้น







แบบแสดงรายการ  
ข้อมูลประจำปี  
UUU 56-1 One Report

# สารบัญ

## ส่วนที่ 1 การประกอบธุรกิจ และผลการดำเนินงาน

- 1. โครงสร้างและการดำเนินงานของกลุ่มบริษัท
- 2. การบริหารจัดการความเสี่ยง
- 3. การขับเคลื่อนธุรกิจเพื่อความยั่งยืน
- 4. การวิเคราะห์และคำอธิบายของฝ่ายจัดการ
- 5. ข้อมูลทั่วไปและข้อมูลสำคัญอื่น

## ส่วนที่ 2 การกำกับดูแลกิจการ

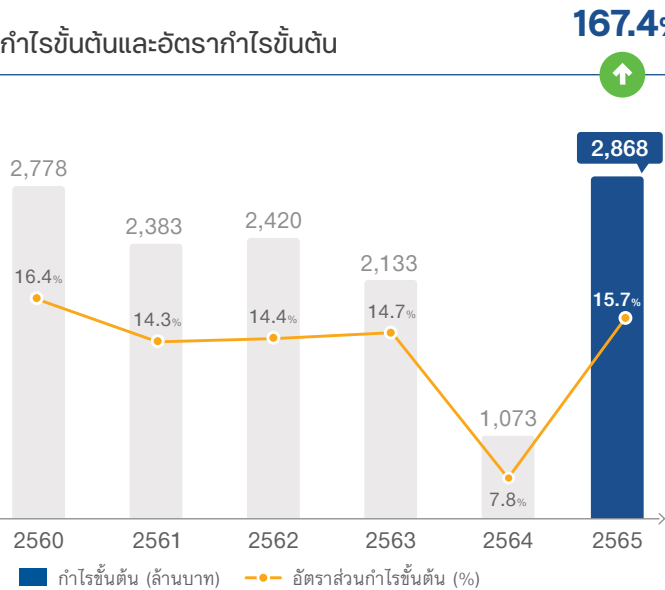
## ส่วนที่ 3 งบการเงิน

## เอกสารแนบ

### ต้นทุนขายและกำไรขั้นต้น

กลุ่มบริษัทมีต้นทุนขายรวมในปี 2565 จำนวน 15,354.23 ล้านบาท เพิ่มขึ้น 2,646.31 ล้านบาท หรือเพิ่มขึ้นร้อยละ 20.82 จากปี 2564 และมีกำไรขั้นต้นในปี 2565 จำนวน 2,868.08 ล้านบาท เพิ่มขึ้น 1,795.43 ล้านบาท หรือเพิ่มขึ้นคิดเป็นร้อยละ 167.38 จากปี 2564 โดยมีสาเหตุหลักจากการที่กลุ่มบริษัทมีรายได้จากการขายรวมเพิ่มขึ้น

กลุ่มบริษัทมีอัตราส่วนต้นทุนขายในปี 2565 คิดเป็นร้อยละ 84.26 ของรายได้จากการขาย ลดลงจากร้อยละ 92.22 ในปี 2564 อัตรากำไรขั้นต้นของกลุ่มบริษัทในปี 2565 คิดเป็นร้อยละ 15.74 เพิ่มขึ้นจากร้อยละ 7.78 ในปี 2564



### รายได้อื่น

ในปี 2565 รายได้อื่นของกลุ่มบริษัทมีจำนวน 314.64 ล้านบาท ลดลงจำนวน 26.06 ล้านบาท หรือลดลงร้อยละ 7.65 จากปี 2564 โดยรายได้อื่นส่วนใหญ่ลดลงจากผลขาดทุนจากอัตราแลกเปลี่ยน

รายได้อื่นของกลุ่มบริษัทในปี 2565 คิดเป็นร้อยละ 1.73 ของรายได้จากการขายรวม ลดลงจากร้อยละ 2.47 ในปี 2564

### ค่าใช้จ่ายในการขายและบริหาร

ในปี 2565 กลุ่มบริษัทมีค่าใช้จ่ายในการขายและบริหาร จำนวน 1,558.81 ล้านบาท เพิ่มขึ้นจำนวน 221.15 ล้านบาท หรือเพิ่มขึ้นคิดเป็นร้อยละ 16.53 จากปี 2564 จากค่าใช้จ่ายในการส่งออกที่เพิ่มขึ้นเนื่องจากอัตราค่าขนส่งส่งออกที่เพิ่มขึ้น และปริมาณส่งออกไก่แปรรูปเพิ่มขึ้น ค่าใช้จ่ายในการขายและบริหารของกลุ่มบริษัทในปี 2565 คิดเป็นร้อยละ 8.55 ของรายได้จากการขายรวม ลดลงจากร้อยละ 9.71 ในปี 2564

### ส่วนแบ่งกำไรจากเงินลงทุน ในบริษัทร่วม

ในปี 2565 ส่วนแบ่งกำไรจากเงินลงทุนในบริษัทร่วมตามวิธีส่วนได้เสียของกลุ่มบริษัทมีจำนวนรวม 718.13 ล้านบาท เพิ่มขึ้นจำนวน 490.99 ล้านบาท หรือเพิ่มขึ้นร้อยละ 216.16 จากปี 2564 โดยบริษัทจีเอฟพีที นิธิเร (ประเทศไทย) จำกัด (GFN) มีส่วนแบ่งกำไรจำนวน 390.69 ล้านบาท เพิ่มขึ้นจำนวน 483.23 ล้านบาท หรือเพิ่มขึ้นร้อยละ 522.17 จากปี 2564 โดยมีสาเหตุหลักจากราคาขายชิ้นส่วนไก่ในประเทศเพิ่มขึ้น นอกจากนี้ บริษัท แมคคีย์ ฟู้ด เซอร์วิสเชส (ประเทศไทย) จำกัด (McKey) มีส่วนแบ่งกำไรจำนวน 327.44 ล้านบาท เพิ่มขึ้นจำนวน 7.76 ล้านบาท หรือเพิ่มขึ้นร้อยละ 2.43 จากปี 2564 โดยมีสาเหตุหลักจากปริมาณส่งออกไก่แปรรูปปรุงสุกเพิ่มขึ้น

### ต้นทุนทางการเงิน

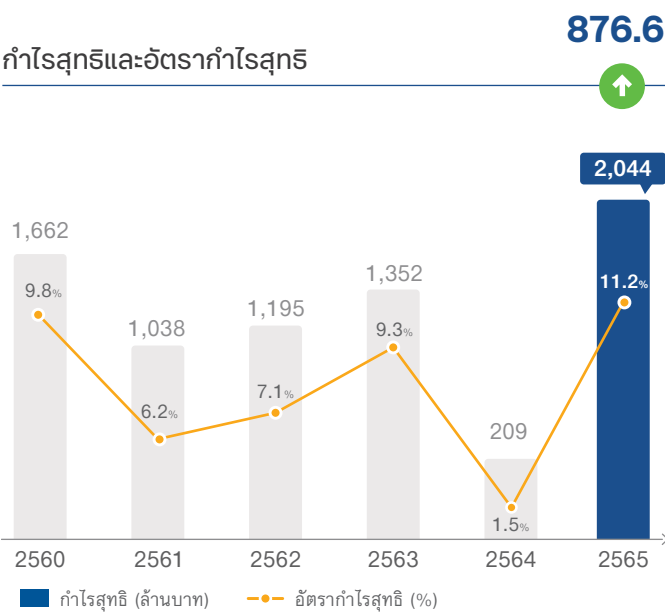
ต้นทุนทางการเงินของกลุ่มบริษัทประกอบด้วยดอกเบี้ยจ่ายให้กับสถาบันการเงินและบุคคลที่เกี่ยวข้อง ในปี 2565 กลุ่มบริษัทมีต้นทุนทางการเงิน จำนวน 86.02 ล้านบาท เพิ่มขึ้นจำนวน 15.82 ล้านบาท หรือเพิ่มขึ้นร้อยละ 22.54 เมื่อเทียบกับปี 2564 เนื่องจากเงินกู้ยืมจากบุคคลที่เกี่ยวข้องเพิ่มขึ้น ทำให้ดอกเบี้ยจ่ายเพิ่มขึ้น ทั้งนี้ ต้นทุนทางการเงินของกลุ่มบริษัทในปี 2565 คิดเป็นร้อยละ 0.47 ของรายได้จากการขายรวม ลดลงเล็กน้อยจากร้อยละ 0.51 ในปี 2564

### ค่าใช้จ่ายภาษีเงินได้

ค่าใช้จ่ายภาษีเงินได้ประกอบด้วยค่าใช้จ่ายภาษีเงินได้นิติบุคคล และค่าใช้จ่ายภาษีเงินได้รอตัดบัญชี ในปี 2565 กลุ่มบริษัทมีค่าใช้จ่ายภาษีเงินได้ จำนวน 209.47 ล้านบาท เพิ่มขึ้นจำนวน 187.73 ล้านบาท หรือเพิ่มขึ้นร้อยละ 863.66 จากปี 2564 โดยมีสาเหตุหลักจากการที่กลุ่มบริษัทมีกำไรเพิ่มขึ้น จึงส่งผลให้มีค่าใช้จ่ายภาษีเงินได้นิติบุคคลเพิ่มขึ้น

### กำไรสุทธิ

ในปี 2565 กลุ่มบริษัทมีกำไรสุทธิ จำนวน 2,044.47 ล้านบาท หรือคิดเป็น 1.63 บาทต่อหุ้น เพิ่มขึ้นจำนวน 1,835.13 ล้านบาท หรือเพิ่มขึ้นร้อยละ 876.61 จากปี 2564 ซึ่งมีกำไรสุทธิ จำนวน 209.34 ล้านบาท โดยมีสาเหตุหลักจากรายได้จากการขายรวมเพิ่มขึ้น และส่วนแบ่งกำไรจากเงินลงทุนในบริษัทร่วมเพิ่มขึ้น กำไรสุทธิของกลุ่มบริษัทในปี 2565 คิดเป็นร้อยละ 11.22 ของรายได้จากการขาย เพิ่มขึ้นจากร้อยละ 1.51 ในปี 2564



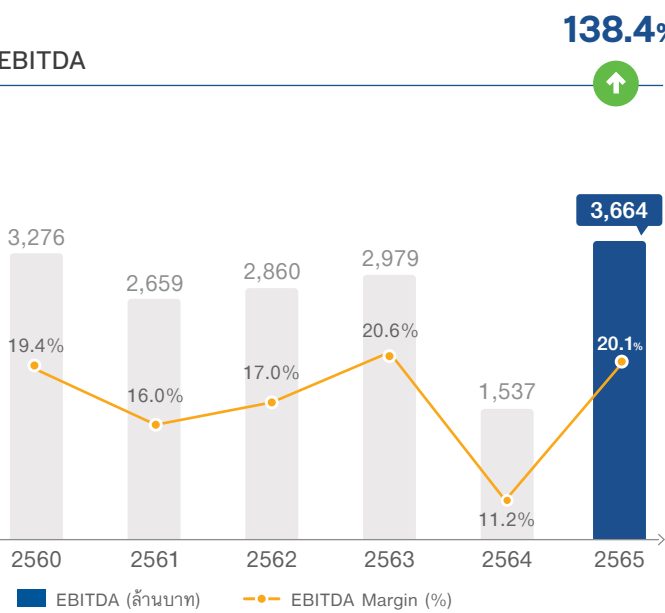
### อัตราผลตอบแทนผู้ถือหุ้น

ในปี 2565 กลุ่มบริษัทมีอัตราผลตอบแทนผู้ถือหุ้นที่ร้อยละ 13.07 เพิ่มขึ้นจากร้อยละ 1.42 ในปี 2564 จากประสิทธิภาพในการทำกำไรที่เพิ่มขึ้น ในขณะที่ประสิทธิภาพในการใช้สินทรัพย์ให้เกิดรายได้เพิ่มขึ้น และมีความเสี่ยงเพิ่มขึ้นเล็กน้อย จากปี 2564 ดังนี้

DuPont Analysis	2563	2564	2565
อัตราผลตอบแทนผู้ถือหุ้น <sup>15</sup> (%)	9.54	1.42	13.07
อัตรากำไรจากการดำเนินงาน <sup>12</sup> (%)	11.40	2.20	12.85
อัตราการหมุนของสินทรัพย์ <sup>18</sup> (เท่า)	0.76	0.68	0.83
ตัวคูณความเสี่ยง (Equity Multiplier) (เท่า)	1.39	1.42	1.43

### กำไรก่อนหักค่าเสื่อม ดอกเบี้ย ภาษี และค่าตัดจำหน่าย (EBITDA)

ในปี 2565 กลุ่มบริษัทมีกำไรก่อนหักค่าเสื่อม ดอกเบี้ย ภาษี และค่าตัดจำหน่าย (EBITDA) จำนวน 3,663.90 ล้านบาท เพิ่มขึ้นจำนวน 2,127.30 ล้านบาท หรือเพิ่มขึ้นร้อยละ 138.44 เมื่อเทียบกับปี 2564 โดยมีสาเหตุหลักจากการที่กลุ่มบริษัทมีรายได้จากการขายรวมเพิ่มขึ้น และส่วนแบ่งกำไรจากเงินลงทุนในบริษัทร่วมเพิ่มขึ้น โดย EBITDA Margin ในปี 2565 อยู่ที่ร้อยละ 20.11 เพิ่มขึ้นจากปี 2564 ที่ร้อยละ 11.15







แบบแสดงรายการ  
ข้อมูลประจำปี  
แบบ 56-1 One Report

สารบัญ

ส่วนที่ 1  
การประกอบธุรกิจ  
และผลการดำเนินงาน

- 1. โครงสร้างและการดำเนินงานของกลุ่มบริษัท
- 2. การบริหารจัดการความเสี่ยง
- 3. การขับเคลื่อนธุรกิจเพื่อความยั่งยืน
- 4. การวิเคราะห์และคำอธิบายของฝ่ายจัดการ
- 5. ข้อมูลทั่วไปและข้อมูลสำคัญอื่น

ส่วนที่ 2  
การกำกับดูแลกิจการ

ส่วนที่ 3  
งบการเงิน

เอกสารแนบ

4.3 ฐานะทางการเงิน  
และความสามารถในการบริหารทรัพย์สิน

สินทรัพย์

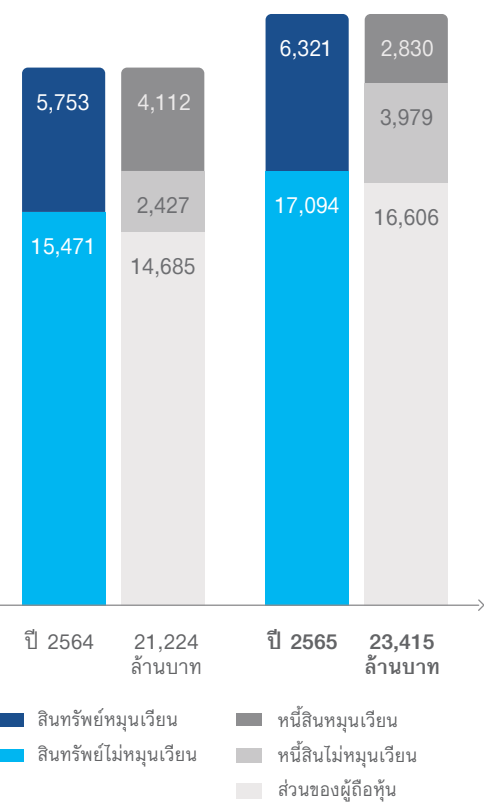
ณ วันที่ 31 ธันวาคม 2565 กลุ่มบริษัทมีสินทรัพย์รวมจำนวน 23,414.78 ล้านบาท ประกอบด้วย สินทรัพย์หมุนเวียน 6,320.87 ล้านบาท คิดเป็นร้อยละ 27.00 ของสินทรัพย์รวม ที่ดิน อาคารและอุปกรณ์ 11,553.64 ล้านบาท คิดเป็นร้อยละ 49.34 ของสินทรัพย์รวม เงินลงทุนในบริษัทร่วม 3,939.35 ล้านบาท คิดเป็นร้อยละ 16.82 ของสินทรัพย์รวม สินทรัพย์ชีวภาพส่วนที่ไม่หมุนเวียน 673.44 ล้านบาท คิดเป็นร้อยละ 2.88 ของสินทรัพย์รวม อสังหาริมทรัพย์เพื่อการลงทุนและสินทรัพย์ไม่หมุนเวียนอื่น 927.48 ล้านบาท คิดเป็นร้อยละ 3.96 ของสินทรัพย์รวม

สินทรัพย์รวม ณ วันที่ 31 ธันวาคม 2565 เพิ่มขึ้น 2,190.69 ล้านบาท หรือเพิ่มขึ้นร้อยละ 10.32 จากสิ้นปี 2564 (ณ วันที่ 31 ธันวาคม 2564) เนื่องจาก ที่ดิน อาคารและอุปกรณ์ เพิ่มขึ้น 755.17 ล้านบาท และเงินลงทุนในบริษัทร่วม เพิ่มขึ้น 654.86 ล้านบาท ในปี 2565 อัตราผลตอบแทนจากสินทรัพย์ของกลุ่มบริษัทอยู่ที่ร้อยละ 9.16 เพิ่มขึ้นจากร้อยละ 1.01 ในปี 2564

ลูกหนี้การค้าและลูกหนี้อื่น

ณ วันที่ 31 ธันวาคม 2565 กลุ่มบริษัทมีการตั้งค่าเผื่อหนี้สงสัยจะสูญ จำนวน 5.74 ล้านบาท ลดลงจาก 11.65 ล้านบาท ในปี 2564 ค่าเผื่อหนี้สงสัยจะสูญยังอยู่ในระดับที่เหมาะสม ซึ่งคิดเป็นอัตราร้อยละ 0.60 ของลูกหนี้การค้าและตัวเงินรับรวม ระยะเวลาการเก็บหนี้เฉลี่ย 17 วัน ในปี 2565 ลดลงจาก 19 วัน ในปี 2564 อัตราส่วนหมุนเวียนลูกหนี้การค้า ในปี 2565 เท่ากับ 21.39 เท่า เพิ่มขึ้นจาก 19.23 เท่า ในปี 2564

ฐานะทางการเงิน



สินค้ำคงเหลือ

ณ วันที่ 31 ธันวาคม 2565 กลุ่มบริษัทมีสินค้ำคงเหลือรวม 3,320.29 ล้านบาท ลดลงจำนวน 178.59 ล้านบาท หรือลดลงร้อยละ 5.10 จากปี 2564 จากวัตถุดิบและเวชภัณฑ์ลดลง ระยะเวลาขายสินค้าเฉลี่ยในปี 2565 เท่ากับ 7 วัน คงที่จากปี 2564 กลุ่มบริษัทมีค่าเผื่อมูลค่าสินค้ำคงเหลือลดลง สิ้นปี จำนวน 15.40 ล้านบาท ซึ่งคิดเป็นเพียงร้อยละ 0.46 ของสินค้ำคงเหลือรวม แสดงให้เห็นถึงความสามารถในการบริหารสินค้ำคงเหลือให้อยู่ในระดับที่เหมาะสม

หนี้สิน

ณ วันที่ 31 ธันวาคม 2565 กลุ่มบริษัทมีหนี้สินรวมจำนวน 6,808.65 ล้านบาท ประกอบด้วย หนี้สินหมุนเวียน 2,829.82 ล้านบาท หรือคิดเป็นร้อยละ 41.56 ของหนี้สินรวม เงินกู้ยืมระยะยาวจากบุคคลที่เกี่ยวข้องกัน จำนวน 2,980.00 ล้านบาท หรือคิดเป็นร้อยละ 43.77 ของหนี้สินรวม ภาระผูกพันผลประโยชน์พนักงาน จำนวน 581.88 ล้านบาท หรือคิดเป็นร้อยละ 8.55 ของหนี้สินรวม รายได้ค่าเช่ารับล่วงหน้า จำนวน 91.29 ล้านบาท หรือคิดเป็นร้อยละ 1.34 ของหนี้สินรวม หนี้สินตามสัญญาเช่า จำนวน 311.56 ล้านบาท หรือคิดเป็นร้อยละ 4.58 ของหนี้สินรวม และหนี้สินไม่หมุนเวียนอื่น จำนวน 14.11 ล้านบาท หรือคิดเป็นร้อยละ 0.21 ของหนี้สินรวม

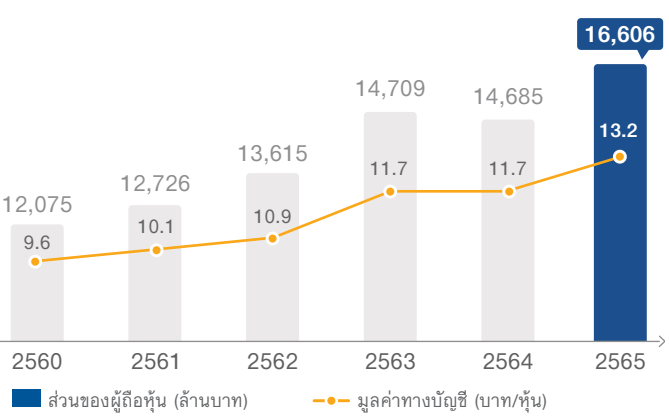
หนี้สินรวม ณ วันที่ 31 ธันวาคม 2565 เพิ่มขึ้น 269.71 ล้านบาท หรือเพิ่มขึ้นร้อยละ 4.12 จากสิ้นปี 2564 (ณ วันที่ 31 ธันวาคม 2564) จากการที่กลุ่มบริษัทมีเงินกู้ยืมระยะยาวจากบุคคลที่เกี่ยวข้องกัน เพิ่มขึ้น 1,560.10 ล้านบาท ทั้งนี้ เงินกู้ยืมระยะสั้นและระยะยาวของกลุ่มบริษัทเป็นการกู้ยืมในสกุลเงินบาทเท่านั้น ไม่มีเงินกู้ยืมสกุลเงินตราต่างประเทศ หนี้สินที่มีภาระดอกเบี้ยของกลุ่มบริษัท ณ วันที่ 31 ธันวาคม 2565 จำนวน 4,500.00 ล้านบาท หรือคิดเป็นร้อยละ 66.09 ของหนี้สินรวม

ณ วันที่ 31 ธันวาคม 2565 กลุ่มบริษัทมีเจ้าหนี้การค้าและเจ้าหนี้อื่นรวมจำนวน 1,112.89 ล้านบาท เพิ่มขึ้น 10.41 ล้านบาท หรือเพิ่มขึ้นร้อยละ 0.94 จากปี 2564 อัตราส่วนหมุนเวียนเจ้าหนี้การค้า ในปี 2565 เท่ากับ 19.21 เท่า เพิ่มขึ้นจาก 15.25 เท่า ในปี 2564 กลุ่มบริษัทมีระยะเวลาการชำระหนี้เฉลี่ย ในปี 2565 ที่ 19 วัน ลดลงจาก 24 วันในปี 2564

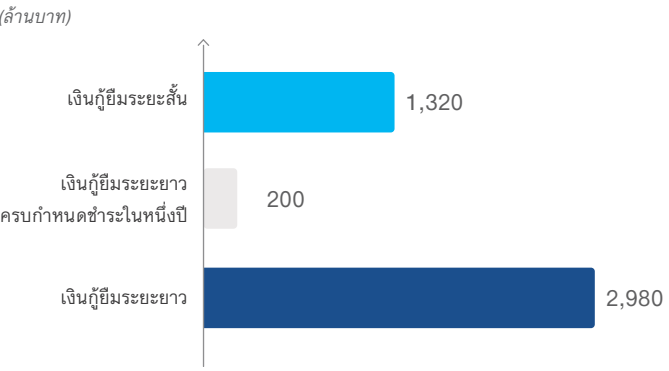
ส่วนของผู้ถือหุ้น

ณ วันที่ 31 ธันวาคม 2565 กลุ่มบริษัทมีส่วนของผู้ถือหุ้นจำนวน 16,606.13 ล้านบาท เพิ่มขึ้น 1,920.98 ล้านบาท หรือเพิ่มขึ้นร้อยละ 13.08 จากสิ้นปี 2564 (ณ วันที่ 31 ธันวาคม 2564) เนื่องจากกลุ่มบริษัทมีกำไรสะสมเพิ่มขึ้นจำนวน 1,919.11 ล้านบาท ทำให้มูลค่าหุ้นทางบัญชีปี 2565 เท่ากับ 13.24 บาทต่อหุ้น เพิ่มขึ้นจาก 11.71 บาทต่อหุ้นในปี 2564

มูลค่าหุ้นทางบัญชี



หนี้สินที่มีภาระดอกเบี้ย ในปี 2565







แบบแสดงรายการ  
ข้อมูลประจำปี  
แบบ 56-1 One Report

สารบัญ

ส่วนที่ 1  
การประกอบธุรกิจ  
และผลการดำเนินงาน

- 1. โครงสร้างและการดำเนินงานของกลุ่มบริษัท
- 2. การบริหารจัดการความเสี่ยง
- 3. การขับเคลื่อนธุรกิจเพื่อความยั่งยืน
- 4. การวิเคราะห์และคำอธิบายของฝ่ายจัดการ
- 5. ข้อมูลทั่วไปและข้อมูลสำคัญอื่น

ส่วนที่ 2  
การกำกับดูแลกิจการ

ส่วนที่ 3  
งบการเงิน

เอกสารแนบ

4.4 สภาพคล่องและความเพียงพอของเงินทุน

กระแสเงินสด

ในปี 2565 กลุ่มบริษัทมีกระแสเงินสดสุทธิได้มาจากกิจกรรมดำเนินงานเป็นจำนวน 2,075.27 ล้านบาท เพิ่มขึ้นจำนวน 1,325.88 ล้านบาท เมื่อเทียบกับปี 2564 ระยะเวลาหมุนเวียนเงินสด (Cash Cycle) ในปี 2565 อยู่ที่ 5 วัน เพิ่มขึ้นจาก 2 วันในปี 2564

กลุ่มบริษัทมีกระแสเงินสดใช้ไปในกิจกรรมการลงทุน จำนวน 1,717.38 ล้านบาท เพิ่มขึ้นจำนวน 166.10 ล้านบาท เมื่อเทียบกับปี 2564 โดยส่วนใหญ่เป็นการลงทุนในสินทรัพย์ถาวรจำนวน 1,179.12 ล้านบาท การลงทุนในสินทรัพย์ชีวภาพส่วนที่ไม่หมุนเวียนจำนวน 610.92 ล้านบาท

กลุ่มบริษัทมีกระแสเงินสดใช้ไปในกิจกรรมจัดหาเงินจำนวน 62.11 ล้านบาท ลดลงจำนวน 639.27 ล้านบาท เมื่อเทียบกับปี 2564 โดยส่วนใหญ่เป็นการจ่ายเงินปันผล จำนวน 125.36 ล้านบาท

ดังนั้น ณ วันสิ้นปี 2565 กลุ่มบริษัทมีเงินสดและรายการเทียบเท่าเงินสด จำนวน 1,258.57 ล้านบาท เพิ่มขึ้นจากปี 2564 จำนวน 295.84 ล้านบาท

สภาพคล่องทางการเงิน

ในปี 2565 กลุ่มบริษัทมีสภาพคล่องทางการเงินที่เหมาะสมเพียงพอต่อการดำเนินงาน และมีฐานะทางการเงินที่แข็งแกร่ง เห็นได้จากอัตราส่วนสภาพคล่องตามงบการเงินรวม ณ วันที่ 31 ธันวาคม 2565 เท่ากับ 2.23 เท่า เพิ่มขึ้นจาก 1.40 เท่า ในปี 2564 อัตราส่วนสภาพคล่องหมุนเร็ว เท่ากับ 0.78 เท่า เพิ่มขึ้นจาก 0.41 เท่า ในปี 2564 อัตราส่วนสภาพคล่องกระแสเงินสด เท่ากับ 0.60 เท่า เพิ่มขึ้นจาก 0.23 เท่า ในปี 2564

ปัจจัยหรือเหตุการณ์ที่จะมีผลต่อฐานะการเงินหรือการดำเนินงานในอนาคต

ความเสี่ยงที่อาจส่งผลต่อการดำเนินธุรกิจของกลุ่มบริษัท แบ่งออกเป็น 7 ด้าน ได้แก่ ความเสี่ยงด้านกลยุทธ์ ความเสี่ยงด้านการดำเนินงาน ความเสี่ยงด้านการเงิน ความเสี่ยงด้านกฎระเบียบหรือกฎหมายที่เกี่ยวข้อง ความเสี่ยงด้านชื่อเสียงและภาพลักษณ์ ความเสี่ยงที่มีผลกระทบต่อสิทธิของผู้ถือหลักทรัพย์ ความเสี่ยงด้านอื่น ๆ และความเสี่ยงที่เกิดขึ้นใหม่ สำหรับข้อมูลเกี่ยวกับปัจจัยเสี่ยงและการบริหารจัดการความเสี่ยง สามารถดูรายละเอียดเพิ่มเติมตามที่ได้ระบุในหัวข้อ [ปัจจัยความเสี่ยงต่อการดำเนินธุรกิจของบริษัทฯ หน้า 58](#)

ระยะเวลาครบกำหนดหนี้ระยะสั้นที่มีผลต่อสภาพคล่อง

ณ วันที่ 31 ธันวาคม 2565 กลุ่มบริษัทมีหนี้สินหมุนเวียนจำนวนรวม 2,829.82 ล้านบาท โดยเป็นเงินกู้ยืมระยะสั้นจากสถาบันการเงินจำนวน 1,320.00 ล้านบาท เจ้าหนี้การค้าและเจ้าหนี้อื่นจำนวน 1,112.89 ล้านบาท ส่วนของเงินกู้ยืมระยะยาวจากบุคคลที่เกี่ยวข้องกันที่ถึงกำหนดชำระในปีจำนวน 200.00 ล้านบาท และหนี้สินหมุนเวียนอื่นจำนวน 196.92 ล้านบาท

สำหรับหนี้สินระยะสั้นที่จะครบกำหนดชำระในปีทั้งที่เป็นเจ้าหนี้การค้า เงินกู้ระยะสั้น และภาระดอกเบี้ยจ่ายนั้น กลุ่มบริษัทมีผลการดำเนินงานที่ดี มีสภาพคล่องเพียงพอ สามารถจ่ายชำระคืนได้จากกระแสเงินสดจากการดำเนินงาน และเงินทุนหมุนเวียนจากการดำเนินงาน ซึ่งจะได้จากอัตราส่วนสภาพคล่อง ณ วันที่ 31 ธันวาคม 2565 เท่ากับ 2.23 เท่า และอัตราส่วนหนี้สินที่มีภาระดอกเบี้ยต่อส่วนผู้ถือหุ้นอยู่ในระดับต่ำเพียง 0.27 เท่า

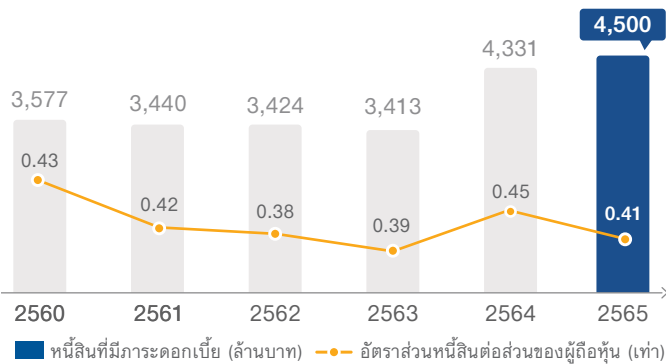
กลุ่มบริษัทยังคงมีแหล่งเงินทุนกับสถาบันการเงินคงเหลือที่ยังไม่ได้ใช้ ทั้งที่เป็นวงเงินเบิกเกินบัญชีจำนวน 246.00 ล้านบาท เงินกู้ยืมระยะสั้น เลตเตอร์ออฟเครดิต ทรีสตีรีซีท แพ็คกิ้งเครดิตจำนวน 7,155.92 ล้านบาท และสัญญาซื้อขายเงินตราต่างประเทศล่วงหน้าจำนวน 1,360.75 ล้านบาท

โครงสร้างเงินทุน

กลุ่มบริษัทมีเสถียรภาพทางการเงินที่มั่นคง ณ วันที่ 31 ธันวาคม 2565 อัตราส่วนหนี้สินต่อส่วนของผู้ถือหุ้น (Debt to Equity Ratio) เท่ากับ 0.41 เท่า ลดลงเล็กน้อยจาก 0.45 เท่า ณ วันที่ 31 ธันวาคม 2564

หนี้สินที่มีภาระดอกเบี้ย ณ วันที่ 31 ธันวาคม 2565 จำนวน 4,500.00 ล้านบาท เพิ่มขึ้นจาก 4,330.50 ล้านบาท ณ วันที่ 31 ธันวาคม 2564 ดังนั้นอัตราส่วนหนี้สินที่มีภาระดอกเบี้ยต่อส่วนของผู้ถือหุ้นอยู่ในระดับต่ำ 0.27 เท่า ลดลงเล็กน้อยจาก 0.29 เท่า ในปี 2564 แสดงให้เห็นถึงโครงสร้างเงินทุนว่าอยู่ในระดับที่เหมาะสม

อัตราส่วนหนี้สินต่อส่วนของผู้ถือหุ้น



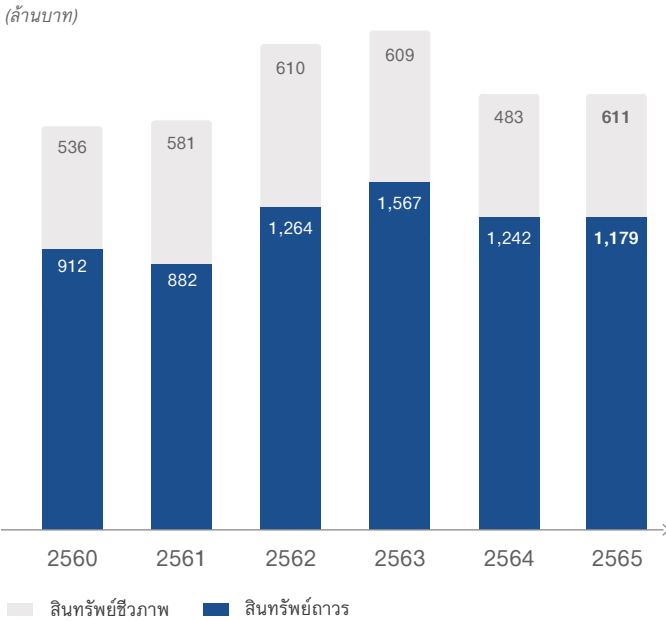
รายจ่ายลงทุนและแหล่งเงินทุน

ในปี 2565 กลุ่มบริษัทมีรายจ่ายจากกิจกรรมการลงทุนเป็นจำนวน 1,717.38 ล้านบาท โดยมีการซื้อสินทรัพย์ถาวรจำนวน 1,179.12 ล้านบาท ลงทุนในสินทรัพย์ชีวภาพส่วนที่ไม่หมุนเวียนจำนวน 610.92 ล้านบาท การลงทุนในปี 2565 เป็นการขยายฟาร์มเลี้ยงไก่เนื้อ โดยเงินลงทุนของกลุ่มบริษัท มาจากกระแสเงินสดจากการดำเนินงาน เงินทุนหมุนเวียนเงินกู้ยืมระยะสั้น และเงินกู้ยืมระยะยาว

โดยบริษัทฯ อยู่ระหว่างการก่อสร้างโรงงานแปรรูปเนื้อไก่ และโรงงานแปรรูปปรุงสุกแห่งใหม่ ไปพร้อมกับการทยอยสร้างฟาร์มเลี้ยงไก่เนื้อเพิ่มเติม ที่จังหวัดชลบุรี เพื่อรองรับความต้องการทั้งในประเทศและต่างประเทศที่เพิ่มขึ้น อีกทั้งยังเป็นการขยายฐานลูกค้าอย่างครอบคลุม และตอบโจทย์ความต้องการของผู้บริโภคที่หลากหลาย โดยมีเป้าหมายกำลังการแปรรูปเนื้อไก่อยู่ที่ 150,000 ตัวต่อวัน และกำลังการผลิตไก่แปรรูปปรุงสุก 24,000 ดันต่อปี ขณะเดียวกัน บริษัทฯ วางแผนการขยายโรงงานผลิตอาหารไก่ เพื่อเพิ่มกำลังการผลิตให้สอดคล้องกับแผนการขยายกำลังการผลิตไก่เนื้อทั้งวงจร

โดยที่กลุ่มบริษัทตั้งงบลงทุนไว้ประมาณปีละ 1,200 - 1,500 ล้านบาท อย่างไรก็ตาม การลงทุนดังกล่าวอาจมีการปรับเปลี่ยนได้ตามสถานการณ์ที่เปลี่ยนแปลงไป

เงินลงทุน



4.5 ภาระผูกพันด้านหนี้สินระยะยาว

ภาระข้อผูกพัน	SOB	ระยะเวลาการชำระ			
		น้อยกว่า 1 ปี	1 – 3 ปี	3 – 5 ปี	มากกว่า 5 ปี
ภาระผูกพันด้านหนี้ระยะยาว	3,180.00	200.00	200.00	-	2,780.00
ภาระผูกพันด้านสัญญาเช่าทางการเงิน	331.49	19.93	38.85	38.58	234.13
ภาระผูกพันด้านสัญญาเช่าดำเนินงาน	0.13	0.13	-	-	-
ภาระผูกพันด้านการซื้อ	87.62	78.69	8.93	-	-
ภาระผูกพันด้านหนี้สินอื่น	12.34	12.34	-	-	-
รวม	3,611.58	311.09	247.78	38.58	3,014.13

ผลกระทบด้าน ESG ต่อผลการดำเนินงานของบริษัทฯ

บริษัทฯ ได้ทำการประเมินประเด็นที่มีนัยสำคัญต่อการดำเนินธุรกิจอย่างยั่งยืน ซึ่งนำประเด็นที่มีความสำคัญต่อผู้มีส่วนได้เสียและธุรกิจของบริษัทฯ มาวิเคราะห์ประเด็นสำคัญโดยคำนึงถึงผลกระทบทางด้านเศรษฐกิจ สังคม และสิ่งแวดล้อม ซึ่งสามารถดูรายละเอียดเพิ่มเติมตามที่ได้ระบุในหัวข้อ [การวิเคราะห์ประเด็นสำคัญด้านความยั่งยืน หน้า 78](#)





แบบแสดงรายการ  
ข้อมูลประจำปี  
แบบ 56-1 One Report

# สารบัญ

## ส่วนที่ 1 การประกอบธุรกิจ และผลการดำเนินงาน

- 1. โครงสร้างและการดำเนินงานของกลุ่มบริษัท
- 2. การบริหารจัดการความเสี่ยง
- 3. การขับเคลื่อนธุรกิจเพื่อความยั่งยืน
- 4. การวิเคราะห์และคำอธิบายของฝ่ายจัดการ
- 5. ข้อมูลทั่วไปและข้อมูลสำคัญอื่น

## ส่วนที่ 2 การกำกับดูแลกิจการ

## ส่วนที่ 3 งบการเงิน

## เอกสารแนบ

# 5. ข้อมูลทั่วไปและข้อมูลสำคัญอื่น

GRI 102-1, GRI 102-3, GRI 102-4 GRI 102-7

## 5.1 ข้อมูลทั่วไป



### GFPT

บริษัท จีเอฟพีที จำกัด (มหาชน)

บริษัทที่ออกหลักทรัพย์

ผลิตและจำหน่ายผลิตภัณฑ์ไก่สดแช่แข็ง  
เนื้อไก่แปรรูป และผลิตภัณฑ์อาหาร  
จากเนื้อไก่

312 ถนนพระรามที่ 2 แขวงบางมด  
เขตจอมทอง กรุงเทพฯ 10150

0107537001471

0 2473 8000

0 2473 8398

1,400,000,000 บาท

1,253,821,000 บาท

1,253,821,000 หุ้น

หุ้นสามัญ

[www.gfpt.co.th](http://www.gfpt.co.th)



### KT

บริษัท กรุงไทยอาหาร จำกัด (มหาชน)

บริษัทย่อย

ผลิตและจำหน่ายอาหารสัตว์ และจำหน่ายลูกไก่

312 ถนนพระรามที่ 2 แขวงบางมด  
เขตจอมทอง กรุงเทพฯ 10150

0107537001463

0 2473 8000

0 2473 8398

400,000,000 บาท

400,000,000 บาท

40,000,000 หุ้น

หุ้นสามัญ

[www.ktfood.co.th](http://www.ktfood.co.th)



### GP

บริษัท จีพี บริดดิ้ง จำกัด

บริษัทย่อย

ฟาร์มเลี้ยงไก่ป๋ายพันธุ์

312 ถนนพระรามที่ 2 แขวงบางมด  
เขตจอมทอง กรุงเทพฯ 10150

0105536132457

0 2473 8000

0 2473 8398

200,000,000 บาท

200,000,000 บาท

20,000,000 หุ้น

หุ้นสามัญ



### FKT

บริษัท ฟาร์มกรุงไทย จำกัด

บริษัทย่อย

ฟาร์มเลี้ยงไก่พ่อแม่พันธุ์ และฟาร์ม  
ไก่ไข่แบบ Cage Free

312 ถนนพระรามที่ 2 แขวงบางมด  
เขตจอมทอง กรุงเทพฯ 10150

0105521016944

0 2473 8000

0 2473 8398

350,000,000 บาท

350,000,000 บาท

35,000,000 หุ้น

หุ้นสามัญ

[www.ktfcagefree.com](http://www.ktfcagefree.com)



### MKS

บริษัท เอ็ม.เค.เอส. ฟาร์ม จำกัด

บริษัทย่อย

ฟาร์มเลี้ยงไก่เนื้อ

312 ถนนพระรามที่ 2 แขวงบางมด  
เขตจอมทอง กรุงเทพฯ 10150

0105524028536

0 2473 8000

0 2473 8398

550,000,000 บาท

550,000,000 บาท

55,000,000 หุ้น

หุ้นสามัญ





แบบแสดงรายการ  
ข้อมูลประจำปี  
แบบ 56-1 One Report

สารบัญ

ส่วนที่ 1  
การประกอบธุรกิจ  
และผลการดำเนินงาน

- 1. โครงสร้างและการดำเนินงานของกลุ่มบริษัท
- 2. การบริหารจัดการความเสี่ยง
- 3. การขับเคลื่อนธุรกิจเพื่อความยั่งยืน
- 4. การวิเคราะห์และคำอธิบายของฝ่ายจัดการ
- 5. ข้อมูลทั่วไปและข้อมูลสำคัญอื่น

ส่วนที่ 2  
การกำกับดูแลกิจการ

ส่วนที่ 3  
งบการเงิน

เอกสารแนบ



GFF

บริษัท จีเอฟ ฟูดส์ จำกัด

บริษัทย่อย

ผลิตและจำหน่ายผลิตภัณฑ์อาหาร  
แปรรูป

312 ถนนพระรามที่ 2 แขวงบางมด  
เขตจอมทอง กรุงเทพฯ 10150

0105525001496

0 2473 8000

0 2473 8398

160,000,000 บาท

160,000,000 บาท

1,600,000 หุ้น

หุ้นสามัญ



McKey

บริษัท แมคคีย์ ฟู้ด เซอร์วิสเฮส  
(ประเทศไทย) จำกัด  
บริษัทร่วม

ผลิตและจำหน่ายผลิตภัณฑ์อาหาร  
กึ่งสำเร็จรูปแช่แข็ง

210 หมู่ 1 ถนนเทพารักษ์ ก.ม. 20.5  
ตำบลบางเสาธง อำเภอบางเสาธง  
จังหวัดสมุทรปราการ 10570

0115536003282

0 2315 4763-4

0 2315 4765

100,000,000 บาท

100,000,000 บาท

1,000,000 หุ้น

หุ้นสามัญ



GFN

บริษัท จีเอฟพีที นิธิเร  
(ประเทศไทย) จำกัด  
บริษัทร่วม

ผลิตและจำหน่ายผลิตภัณฑ์ไก่สดแช่แข็ง  
เนื้อไก่แปรรูป และผลิตภัณฑ์อาหารจากเนื้อไก่

77 หมู่ที่ 4 ตำบลห้างสูง  
อำเภอหนองใหญ่ จังหวัดชลบุรี 20190

0105551130397

038 932 900

038 932 999

3,014,000,000 บาท

3,014,000,000 บาท

30,140,000 หุ้น

หุ้นสามัญ

[www.gfn.co.th](http://www.gfn.co.th)

บุคคลอ้างอิง

นายทะเบียนหลักทรัพย์

บริษัท ศูนย์รับฝากหลักทรัพย์ (ประเทศไทย) จำกัด  
ที่อยู่ 93 ถนนรัชดาภิเษก แขวงดินแดง  
เขตดินแดง กรุงเทพฯ 10400  
โทรศัพท์ 0 2009 9000, 0 2009 9991

[www.set.or.th/tsd](http://www.set.or.th/tsd)

ผู้สอบบัญชี

บริษัท สำนักงาน เอ เอ็ม ซี จำกัด  
ที่อยู่ 191 อาคารสีลมคอมเพล็กซ์ ชั้น 19  
ถนนสีลม แขวงสีลม เขตบางรัก กรุงเทพฯ 10500  
โทรศัพท์ 0 2231 3980-7

[www.amc-mri.com](http://www.amc-mri.com)

ผู้แทนผู้ถือหุ้นกู้

-ไม่มี-

5.2 ข้อพิพาททางกฎหมาย

- ไม่มี -







แบบแสดงรายการ  
ข้อมูลประจำปี  
แบบ 56-1 One Report

## สารบัญ

### ส่วนที่ 1

การประกอบธุรกิจ  
และผลการดำเนินงาน

### ส่วนที่ 2

การกำกับดูแลกิจการ

6. นโยบายการกำกับดูแลกิจการ
7. โครงสร้างการกำกับดูแลกิจการ และข้อมูลสำคัญเกี่ยวกับคณะกรรมการ คณะกรรมการชุดย่อย ผู้บริหาร พนักงานและอื่น ๆ
8. รายงานผลการดำเนินงานสำคัญด้านการกำกับดูแลกิจการ
9. การควบคุมภายในและรายการระหว่างกัน

### ส่วนที่ 3

งบการเงิน

เอกสารแนบ

## ส่วนที่ 2

## การกำกับดูแลกิจการ

> นโยบายการกำกับดูแลกิจการ	124
> โครงสร้างการกำกับดูแลกิจการ และข้อมูลสำคัญเกี่ยวกับคณะกรรมการ คณะกรรมการชุดย่อย ผู้บริหาร พนักงาน และอื่นๆ	132
> รายงานผลการดำเนินงานสำคัญด้านการกำกับดูแลกิจการ	148
> การควบคุมภายในและรายการระหว่างกัน	166







แบบแสดงรายการ  
ข้อมูลประจำปี  
แบบ 56-1 One Report

# สารบัญ

ส่วนที่ 1  
การประกอบธุรกิจ  
และผลการดำเนินงาน

ส่วนที่ 2  
การกำกับดูแลกิจการ

6. นโยบายการกำกับดูแลกิจการ

7. โครงสร้างการกำกับดูแลกิจการ และข้อมูล  
สำคัญเกี่ยวกับคณะกรรมการ คณะกรรมการ  
ชุดย่อย ผู้บริหาร พนักงานและอื่น ๆ

8. รายงานผลการดำเนินงานสำคัญด้าน  
การกำกับดูแลกิจการ

9. การควบคุมภายในและรายการระหว่างกัน

ส่วนที่ 3  
งบการเงิน

เอกสารแนบ

## 6. นโยบายการกำกับดูแลกิจการ

GRI 102-16, GRI 102-17, GRI 102-18

### 6.1 ภาพรวมของนโยบายและ แนวปฏิบัติการกำกับดูแลกิจการ

บริษัท จีเอฟพีที จำกัด (มหาชน) ตระหนักถึงความสำคัญของการกำกับดูแลกิจการที่ดี และเชื่อมั่นว่าระบบ  
การบริหารจัดการที่ดี การมีคณะกรรมการและผู้บริหารที่มีวิสัยทัศน์ มีความรับผิดชอบต่อนานาที่ มีกลไกการ  
ควบคุมและการถ่วงดุลอำนาจ เพื่อให้การบริหารงานเป็นไปอย่างโปร่งใส ตรวจสอบได้ การเคารพสิทธิความ  
เท่าเทียมกันของผู้ถือหุ้น และมีความรับผิดชอบต่อผู้มีส่วนได้เสีย จะเป็นปัจจัยสำคัญในการเพิ่มมูลค่าและผล  
ตอบแทนสูงสุด ให้แก่ผู้ถือหุ้นของบริษัทฯ ในระยะยาว

บริษัทฯ ได้เผยแพร่นโยบายการกำกับดูแลกิจการและแนวปฏิบัติ  
อื่นๆ ที่เกี่ยวกับคณะกรรมการ ผู้บริหาร พนักงาน ผู้ถือหุ้น และผู้มีส่วน  
ได้เสียของบริษัทฯ และบริษัทย่อย ไว้บนเว็บไซต์บริษัทฯ [www.gfpt.co.th](http://www.gfpt.co.th)  
ภายใต้หัวข้อ [การกำกับดูแลกิจการที่ดี](#) (Good Governance) ดังนี้

▶ คู่มือจริยธรรมธุรกิจ บมจ.จีเอฟพีที

▶ จรรยาบรรณสำหรับคู่ค้าธุรกิจ

▶ นโยบายการกำกับดูแลกิจการ

▶ นโยบายบริหารความเสี่ยง

▶ นโยบายการต่อต้านการทุจริต

▶ นโยบายด้านสิทธิมนุษยชน

▶ นโยบายคุ้มครองข้อมูลส่วนบุคคล

▶ นโยบายกริพย์สินทางปัญญา

▶ นโยบายการรักษาความมั่นคงปลอดภัย  
ระบบเทคโนโลยีสารสนเทศและการสื่อสาร

▶ นโยบายด้านภาษี

▶ นโยบายการให้-รับของขวัญ การเลี้ยง  
หรือผลประโยชน์อื่นใด

▶ นโยบายสิ่งแวดล้อม

▶ นโยบายคุณภาพ

▶ นโยบายด้านแรงงาน

▶ นโยบายการลดค่าจ้าง

▶ นโยบายด้านสิทธิมนุษยชน

▶ นโยบายบริษัทฯ ด้าน SEDEX

▶ นโยบายการจัดการสิ่งแวดล้อม

▶ นโยบายด้านการป้องกันการค้ำมนุษย์

▶ นโยบายการงดรับของขวัญ ของรางวัล

▶ นโยบายด้านความเท่าเทียมและไม่กีดกัน

▶ นโยบายการป้องกันเกี่ยวกับผลประโยชน์ทับซ้อน

▶ นโยบายและระเบียบปฏิบัติเกี่ยวกับ  
สิทธิการถือครองที่ดิน

▶ นโยบายการสรรหาบุคลากร  
และพัฒนาบุคลากรของบริษัทฯ

▶ นโยบายความปลอดภัย อาชีวอนามัย  
และสภาพแวดล้อมในการทำงาน



### นโยบายการกำกับดูแลกิจการ

บริษัทฯ ได้กำหนดนโยบายการกำกับดูแลกิจการที่ดีของ  
บริษัทฯ (Corporate Governance Policy) ภายใต้หลักเกณฑ์  
ของตลาดหลักทรัพย์แห่งประเทศไทย<sup>1</sup> และข้อกำหนดขององค์การเพื่อ  
ความร่วมมือทางเศรษฐกิจและการพัฒนา (OECD)<sup>2</sup> รวมไปถึงมีการ  
ปรับให้มีความสอดคล้องกับหลักการกำกับดูแลกิจการที่ดีสำหรับบริษัท  
จดทะเบียน ปี 2560 (CG Code)<sup>3</sup> ที่ออกโดยสำนักงานคณะกรรมการ  
ก.ล.ต. เพื่อใช้เป็นแนวทางในการดำเนินธุรกิจสำหรับกรรมการ ผู้บริหาร  
และพนักงานของบริษัทฯ และกำหนดให้มีการทบทวนนโยบายและแนว  
ปฏิบัติเป็นประจำทุกปี เพื่อให้เหมาะสมกับการเปลี่ยนแปลงซึ่งอาจเกิด  
จากการดำเนินธุรกิจ สภาพแวดล้อม สถานการณ์ หรือกฎหมาย โดยมี  
เนื้อหาครอบคลุมทั้ง 5 หมวดหลัก ดังนี้

<sup>1</sup> หลักการกำกับดูแลกิจการที่ดีสำหรับบริษัทจดทะเบียน ปี 2555 ศูนย์พัฒนาการกำกับดูแลกิจการบริษัทจดทะเบียน ตลาดหลักทรัพย์แห่งประเทศไทย

<sup>2</sup> หลักการกำกับดูแลกิจการของ The Organization for Economic Co-Operation and Development (OECD) 2004

<sup>3</sup> หลักการกำกับดูแลกิจการที่ดีสำหรับบริษัทจดทะเบียน ปี 2560 Corporate Governance Code for listed companies 2017





แบบแสดงรายการข้อมูลประจำปี  
UUU 56-1 One Report

สารบัญ

ส่วนที่ 1  
การประกอบธุรกิจ  
และผลการดำเนินงาน

ส่วนที่ 2  
การกำกับดูแลกิจการ

6. นโยบายการกำกับดูแลกิจการ

7. โครงสร้างการกำกับดูแลกิจการ และข้อมูลสำคัญเกี่ยวกับคณะกรรมการ คณะกรรมการชุดย่อย ผู้บริหาร พนักงานและอื่น ๆ

8. รายงานผลการดำเนินงานสำคัญด้านการกำกับดูแลกิจการ

9. การควบคุมภายในและรายงานระหว่างกัน

ส่วนที่ 3  
งบการเงิน

เอกสารแนบ

หมวดที่ 1 สิทธิของผู้ถือหุ้น  
(Rights of Shareholders)

คณะกรรมการคำนึงถึงความสำคัญของสิทธิของผู้ถือหุ้นทุกกลุ่ม จึงได้จัดทำนโยบายการคุ้มครองสิทธิของผู้ถือหุ้นและการส่งเสริมการใช้สิทธิของผู้ถือหุ้น โดยมีแนวปฏิบัติที่ดีในการดูแลผู้ถือหุ้นมากกว่าสิทธิขั้นพื้นฐานตามกฎหมาย โดยการให้สิทธิในการได้รับทราบข้อมูลข่าวสารที่มีนัยสำคัญของบริษัทฯ อย่างสม่ำเสมอ ทันกาล และเพียงพอ เช่น ผลประกอบการ คำวิเคราะห์ผลการดำเนินงาน ผลการจัดอันดับความน่าเชื่อถือ จดหมายข่าวถึงผู้ถือหุ้น เป็นต้น ผ่านเว็บไซต์ของบริษัทฯ และเว็บไซต์ของตลาดหลักทรัพย์ที่สามารถเข้าถึงได้โดยง่ายและสะดวก นอกจากนี้ คณะกรรมการจะไม่กระทำการใด ๆ อันเป็นการละเมิด หรือรีดถอนสิทธิของผู้ถือหุ้น

การประชุมสามัญผู้ถือหุ้นประจำปี 2565

บริษัทฯ ได้เปิดโอกาสให้ผู้ถือหุ้นเสนอระเบียบวาระและชื่อบุคคลล่วงหน้า เพื่อแต่งตั้งเป็นกรรมการและเสนอคำถาม เป็นเวลา 3 เดือนก่อนวันสิ้นปี ระหว่างวันที่ 1 ตุลาคม ถึง 30 ธันวาคม 2564 และเมื่อครบกำหนดเวลาดังกล่าว พบว่า ไม่มีผู้ถือหุ้นรายใดเสนอระเบียบวาระ หรือเสนอชื่อบุคคล หรือส่งคำถามล่วงหน้าก่อนการประชุม

ในวันที่ 22 กุมภาพันธ์ 2565 บริษัทฯ ได้เผยแพร่มติคณะกรรมการบริษัท ผ่านระบบข่าวของตลาดหลักทรัพย์แห่งประเทศไทย และเว็บไซต์ของบริษัทฯ พร้อมกำหนดวันประชุมสามัญผู้ถือหุ้นประจำปี 2565 ในวันที่ 8 เมษายน 2565 เวลา 9.30 น. โดยกำหนดรายชื่อผู้ถือหุ้นที่มีสิทธิเข้าร่วมประชุมผู้ถือหุ้นและออกเสียงลงคะแนน และมีสิทธิรับเงินปันผลในวันที่ 8 มีนาคม 2565 (Record Date) และกำหนดจ่ายเงินปันผลในวันที่ 28 เมษายน 2565

บริษัทฯ ได้เผยแพร่หนังสือเชิญประชุมสามัญผู้ถือหุ้น ประจำปี 2565 เอกสารประกอบการประชุมต่าง ๆ รวมถึงรายงานการประชุมสามัญผู้ถือหุ้นประจำปี 2565 ทั้งภาษาไทย และภาษาอังกฤษ ผ่านระบบข่าวของตลาดหลักทรัพย์ฯ และเว็บไซต์ของบริษัทฯ ตั้งแต่วันที่ 8 มีนาคม 2565 นับเป็น 31 วันก่อนวันประชุม และบริษัทฯ มอบหมายให้บริษัท ศูนย์รับฝากหลักทรัพย์ (ประเทศไทย) จำกัด ซึ่งเป็นนายทะเบียนหลักทรัพย์ เป็นผู้จัดส่งหนังสือเชิญประชุมให้แก่ผู้ถือหุ้นทางไปรษณีย์ลงทะเบียนตั้งแต่วันที่ 17 มีนาคม 2565 นับเป็น 21 วันก่อนวันประชุม



การประชุมสามัญผู้ถือหุ้นประจำปี 2565 จัดขึ้นในวันศุกร์ที่ 8 เมษายน 2565 เวลา 9.30 น. ผ่านสื่ออิเล็กทรอนิกส์ ด้วยระบบ DAP e-Shareholder Meeting และ Webex ถ่ายทอดสดจากห้องประชุมบริษัท ชั้น M อาคาร จีเอฟพีที เลขที่ 312 ถนนพระรามที่ 2 แขวงบางมด เขตจอมทอง กรุงเทพฯ 10150 โดยมีผู้ถือหุ้นมาประชุม Online ด้วยตนเอง และผู้รับมอบฉันทะ รวมจำนวน 404 ราย นับเป็นจำนวนหุ้นทั้งสิ้น 849,575,866 หุ้น คิดเป็น 67.76% ของจำนวนหุ้นที่จำหน่ายได้แล้วทั้งหมด ซึ่งภายหลังการประชุมเสร็จสิ้น บริษัทฯ ได้มีการเผยแพร่มติที่ประชุมและผลการลงคะแนนของแต่ละวาระภายในวันที่ประชุม อีกทั้ง บริษัทฯ มีการเผยแพร่รายงานการประชุมสามัญผู้ถือหุ้นประจำปี 2565 พร้อมภาพและเสียงที่บันทึกการประชุม ผ่านระบบข่าวของตลาดหลักทรัพย์แห่งประเทศไทย และเว็บไซต์ของบริษัทฯ ในวันที่ 19 เมษายน 2565

โดยในการประชุมสามัญผู้ถือหุ้นประจำปี 2565 บริษัทฯ มีการเผยแพร่รายละเอียดการประชุมสามัญผู้ถือหุ้นผ่านทางระบบข่าวของตลาดหลักทรัพย์แห่งประเทศไทย และเว็บไซต์ของบริษัทฯ (www.gfpt.co.th) ภายใต้หัวข้อ [ข้อมูลสำหรับผู้ถือหุ้น](#)

บริษัทฯ ได้รับผลการประเมินคุณภาพการจัดประชุมสามัญผู้ถือหุ้น ประจำปี 2565 จัดโดยสมาคมส่งเสริมผู้ลงทุนไทย, สมาคมบริษัทจดทะเบียน และสำนักงานคณะกรรมการกำกับหลักทรัพย์และตลาดหลักทรัพย์ ด้วยคะแนน 100 คะแนน

ผลการประเมินคุณภาพการจัดประชุมสามัญผู้ถือหุ้นในรอบ 5 ปี ที่ผ่านมา

ปี	2561	2562	2563	2564	2565
ผลการประเมิน	97	99	100	100	100

หมวดที่ 2 การปฏิบัติต่อผู้ถือหุ้นอย่างเท่าเทียมกัน  
(Equitable Treatment of Shareholders)

บริษัทฯ ยึดหลักการปฏิบัติต่อผู้ถือหุ้นทุกราย ไม่ว่าจะเป็นผู้ถือหุ้นรายใหญ่ ผู้ถือหุ้นรายย่อย นักลงทุนสถาบัน หรือผู้ถือหุ้นต่างชาติอย่างเท่าเทียมกันโดยไม่เลือกปฏิบัติ โดยได้กำหนดนโยบายและแนวปฏิบัติด้านการกำกับดูแลการใช้ข้อมูลภายใน การกำกับดูแลด้านความขัดแย้งทางผลประโยชน์ การรายงานการมีส่วนได้เสียของกรรมการ

หมวดที่ 3 บทบาทของผู้มีส่วนได้เสีย (Roles of Stakeholders)

นโยบายการปฏิบัติต่อผู้มีส่วนได้เสีย

บริษัทฯ ให้ความสำคัญในสิทธิของผู้มีส่วนได้เสียในกลุ่มต่าง ๆ อย่างเท่าเทียมกันตามกฎหมาย หรือตามข้อตกลงที่มีกับบริษัทฯ รวมถึงการปฏิบัติตามมาตรฐานสากลต่าง ๆ ทั้งในด้านสิทธิมนุษยชน การจัดการสิ่งแวดล้อม ฯลฯ โดยได้มีการกำหนดนโยบายการปฏิบัติต่อผู้มีส่วนได้เสียกลุ่มต่าง ๆ ดังนี้

การกำหนดนโยบายการปฏิบัติต่อผู้มีส่วนได้เสียกลุ่มต่างๆ



ผู้ถือหุ้น



พนักงาน



ลูกค้า



คู่แข่ง



เจ้าหนี้



คู่ค้า



ชุมชน สังคม สิ่งแวดล้อม

บริษัทฯ มุ่งมั่นในการสร้างความเติบโต และผลตอบแทนที่ดีให้ผู้ถือหุ้นอย่างยั่งยืน โดยคำนึงถึงสถานะเศรษฐกิจและความเสี่ยงในปัจจุบันและอนาคต เพื่อเพิ่มมูลค่าให้แก่ผู้ถือหุ้นในระยะยาว รวมไปถึงการให้ข้อมูลที่ถูกต้องและการปฏิบัติต่อผู้ถือหุ้นอย่างเท่าเทียมกัน

บริษัทฯ มุ่งมั่นในการปฏิบัติต่อพนักงานและลูกค้าอย่างเป็นธรรมและเคารพสิทธิมนุษยชน เพื่อให้พนักงานได้รับผลตอบแทนที่ยุติธรรมและสวัสดิการที่เหมาะสมไม่น้อยกว่าที่กฎหมายกำหนด มีการอบรมให้ความรู้ พัฒนาศักยภาพอย่างสม่ำเสมอ มีคุณภาพชีวิตที่ดี มีการดูแลสุขอนามัยและความปลอดภัยในการทำงาน

บริษัทฯ มุ่งมั่นในการพัฒนาคุณภาพสินค้าและบริการอย่างต่อเนื่อง เพื่อให้มั่นใจว่าสินค้ามีคุณภาพได้มาตรฐาน ในระดับราคาที่เหมาะสม เพื่อให้ลูกค้ามีความพึงพอใจอย่างสูงสุด ตลอดจนมุ่งพัฒนาและรักษาสัมพันธภาพที่ยั่งยืน มีการติดตามวัดผลความพึงพอใจของลูกค้าเพื่อการพัฒนาปรับปรุงสินค้าและบริการ รวมทั้งยังจัดให้มีระบบการควบคุมดูแลการปฏิบัติตามข้อตกลงที่ได้ให้ไว้กับลูกค้าอย่างเคร่งครัด และปฏิบัติต่อลูกค้าด้วยความซื่อสัตย์สุจริต

บริษัทฯ มุ่งมั่นในการประกอบธุรกิจอย่างเปิดเผย โปร่งใส และไม่สร้างความได้เปรียบทางการแข่งขันอย่างไม่เป็นธรรม ปฏิบัติตามกฎหมายกติกาการแข่งขันสากล สนับสนุนและส่งเสริมการแข่งขันทางการค้าอย่างเสรี ไม่กระทำผิดกฎหมายหรือขัดต่อจริยธรรมธุรกิจ และจะไม่กล่าวหาคู่แข่งในทางเสื่อมเสียโดยไม่มีข้อมูลจริง

บริษัทฯ มุ่งมั่นในการปฏิบัติตามเงื่อนไข ข้อกำหนดของสัญญา และพันธะทางการเงินอย่างเคร่งครัด ทั้งในเรื่องการชำระคืนหนี้ เงินกู้ยืม ดอกเบี้ย โดยเฉพาะเรื่องเงื่อนไขค้ำประกันต่าง ๆ รวมถึงกรณีที่เกิดการผิดนัดชำระหนี้

บริษัทฯ มุ่งมั่นในการปฏิบัติต่อคู่ค้าอย่างยุติธรรมและเสมอภาค เพื่อสร้างความน่าเชื่อถือซึ่งกันและกัน รวมถึงมีกระบวนการและข้อตกลงที่เป็นธรรม และจัดให้มีระบบการควบคุมดูแลมิให้มีการนำข้อมูลของคู่ค้าไปเปิดเผยหรือนำไปใช้เพื่อดำเนินธุรกิจโดยวิธีที่ผิดกฎหมาย รวมถึงการคัดเลือกคู่ค้าที่มีความโปร่งใส เป็นธรรม โดยพิจารณาจากการวางกลยุทธ์ทางธุรกิจของคู่ค้าที่สอดคล้องกับกลยุทธ์ทางธุรกิจของบริษัทฯ มีการชี้แจงและดูแลให้คู่ค้าเคารพสิทธิมนุษยชนและปฏิบัติต่อแรงงานตนเองอย่างเป็นธรรม รับผิดชอบต่อสังคมและสิ่งแวดล้อม

บริษัทฯ มุ่งมั่นในการดำเนินธุรกิจที่เป็นประโยชน์ต่อเศรษฐกิจและสังคม เป็นมิตรต่อสิ่งแวดล้อม ควบคู่กับการเติบโตของบริษัทฯ อย่างยั่งยืน โดยป้องกัน ลด จัดการและดูแลให้มั่นใจว่าบริษัทฯ จะไม่สร้างหรือก่อให้เกิดผลกระทบในทางลบต่อสิ่งแวดล้อม อีกทั้งยังส่งเสริมให้คนในองค์กรตระหนักถึงการดูแลพัฒนา สร้างจิตสำนึก และรับผิดชอบต่อชุมชน สังคม และสิ่งแวดล้อม รวมถึงการร่วมกิจกรรม และการเปิดรับฟังความคิดเห็นและข้อเสนอแนะต่าง ๆ จากภาคประชาสังคมในทุก ๆ ส่วน เพื่อให้เกิดแนวทางร่วมกันในการดำเนินธุรกิจที่ยั่งยืนเคียงคู่ไปกับการพัฒนาชุมชน สังคม และสิ่งแวดล้อม





แบบแสดงรายการ  
ข้อมูลประจำปี  
UUU 56-1 One Report

# สารบัญ

## ส่วนที่ 1 การประกอบธุรกิจ และผลการดำเนินงาน

## ส่วนที่ 2 การกำกับดูแลกิจการ

- 6. นโยบายการกำกับดูแลกิจการ
- 7. โครงสร้างการกำกับดูแลกิจการ และข้อมูล  
สำคัญเกี่ยวกับคณะกรรมการ คณะกรรมการ  
ชุดย่อย ผู้บริหาร พนักงานและอื่น ๆ
- 8. รายงานผลการดำเนินงานสำคัญด้าน  
การกำกับดูแลกิจการ
- 9. การควบคุมภายในและรายการระหว่างกัน

## ส่วนที่ 3 งบการเงิน

## เอกสารแนบ

## หมวดที่ 4 การเปิดเผยข้อมูลและความโปร่งใส (Disclosure and Transparency)

คณะกรรมการบริษัทดูแลให้มีการเปิดเผยข้อมูลสำคัญของบริษัทฯ ทั้งข้อมูลทางการเงินและข้อมูลที่ไม่ใช่ทางการเงิน อย่างถูกต้อง ครบถ้วน ทันเวลา และโปร่งใส ตามข้อกำหนดของสำนักงานคณะกรรมการกำกับหลักทรัพย์และตลาดหลักทรัพย์ (ก.ล.ต.) และข้อบังคับตลาดหลักทรัพย์แห่งประเทศไทย เรื่อง หลักเกณฑ์ เงื่อนไข และวิธีการเกี่ยวกับการเปิดเผยสารสนเทศ และการปฏิบัติการใด ๆ ของบริษัทจดทะเบียน รวมถึงแนวทางปฏิบัติเกี่ยวกับการเปิดเผยสารสนเทศของบริษัทจดทะเบียนของประกาศตลาดหลักทรัพย์แห่งประเทศไทย และหน่วยงานอื่นของรัฐ เพื่อให้นักลงทุนและผู้มีส่วนได้เสียทุกฝ่ายทั้งในประเทศและต่างประเทศ มีข้อมูลที่เชื่อถือได้และเพียงพอต่อการตัดสินใจ ผ่านระบบสารสนเทศของตลาดหลักทรัพย์ฯ และเว็บไซต์ของบริษัทฯ เพื่อให้บุคคลทุกกลุ่มเข้าถึงข้อมูลได้อย่างเท่าเทียมกัน



จากการถือปฏิบัติตามนโยบายการกำกับดูแลกิจการของทุกคนในองค์กร ทำให้บริษัทฯ ได้รับผลการประเมินการกำกับดูแลกิจการของบริษัทจดทะเบียน ประจำปี 2565 อยู่ในระดับ “ดีเลิศ” โดยได้รับสัญลักษณ์ของคณะกรรมการบริษัทบาลแห่งชาติ จำนวน 5 ดวง เป็นปีที่ 7 ติดต่อกัน ซึ่งจัดโดย สมาคมส่งเสริมสถาบันกรรมการบริษัทไทย (IOD) ร่วมกับตลาดหลักทรัพย์แห่งประเทศไทย และสำนักงาน ก.ล.ต.



## หมวดที่ 5 ความรับผิดชอบของคณะกรรมการ (Board Responsibilities)

คณะกรรมการบริษัท มีบทบาทสำคัญในการกำกับดูแลกิจการ โดยได้กำหนดแนวทางปฏิบัติ เช่น โครงสร้างคณะกรรมการ, บทบาท หน้าที่ และความรับผิดชอบของคณะกรรมการบริษัท และคณะกรรมการชุดย่อยของบริษัทฯ

คณะกรรมการกำหนดให้มีการติดตามการปฏิบัติตามนโยบายการกำกับดูแลกิจการและแนวปฏิบัติที่ได้อย่างสม่ำเสมอ และมีการประชาสัมพันธ์ให้พนักงานทุกคนทราบถึงนโยบายการกำกับดูแลกิจการและแนวปฏิบัติ ผ่านระบบสารสนเทศ ทั้งภายใน (Intranet) และได้แสดงให้เห็นให้สาธารณชนรับทราบผ่านเว็บไซต์ของบริษัทฯ (www.gfpt.co.th) ภายใต้หัวข้อ [นโยบายการกำกับดูแลกิจการ](#)

## 6.2 จรรยาบรรณธุรกิจ นโยบายจรรยาบรรณธุรกิจ

บริษัท จีเอฟพีที จำกัด (มหาชน) ยึดหลักการดำเนินธุรกิจอย่างซื่อสัตย์ สุจริต มีคุณธรรมและจริยธรรม ตลอดจนปฏิบัติตามกฎหมาย กฎระเบียบ และข้อบังคับที่เกี่ยวข้อง โดยคำนึงถึงสิทธิของผู้มีส่วนได้เสีย ได้แก่ ผู้ถือหุ้น พนักงาน ลูกค้า คู่ค้า เจ้าหนี้ คู่แข่ง ชุมชน สังคม และสิ่งแวดล้อม อย่างเท่าเทียมกัน ทั้งยังส่งเสริมการแข่งขันทางการค้าอย่างเสรี หลีกเลี่ยงการดำเนินการที่อาจก่อให้เกิดความขัดแย้งทางผลประโยชน์และการละเมิดทรัพย์สินทางปัญญา ต่อต้านการทุจริตทุกรูปแบบ รวมถึงส่งเสริมความรับผิดชอบต่อสังคมในห่วงโซ่ธุรกิจทุกขั้นตอน (Business Chain) โดยรายละเอียดปรากฏบนเว็บไซต์บริษัทฯ (www.gfpt.co.th) ภายใต้หัวข้อ [คู่มือจริยธรรมธุรกิจ](#)



## 6.3 การเปลี่ยนแปลงและพัฒนากิจการที่สำคัญของนโยบาย แนวปฏิบัติ และระบบการกำกับดูแลกิจการในรอบปีที่ผ่านมา

## การเปลี่ยนแปลงและพัฒนากิจการ สำคัญด้านการกำกับดูแลกิจการ

คณะกรรมการบริษัท โดยการเสนอแนะจากคณะกรรมการสรรหา พิจารณาคำตอบแทน และกำกับดูแลกิจการ ได้พิจารณาและทบทวน การนำหลักการการกำกับดูแลกิจการที่ดีสำหรับบริษัทจดทะเบียนปี 2560 (หรือ CG Code) ที่ออกโดยสำนักงาน ก.ล.ต. เพื่อปรับใช้ตามบริบททางธุรกิจของบริษัทฯ โดยในปี 2565 คณะกรรมการบริษัทอนุมัติให้มีการแก้ไขเพิ่มเติมในประเด็นที่สำคัญ ดังนี้

- พิจารณาผลคะแนนการกำกับดูแลกิจการ (CG Score) เพื่อนำมาพัฒนาการกำกับดูแลกิจการของบริษัทฯ ตามโครงการ CGR
- ทบทวนคู่มือจริยธรรมธุรกิจ ให้มีความเหมาะสมตามสภาพแวดล้อมหรือกฎหมาย
- ทบทวนความเหมาะสมของคณะกรรมการบริษัท ตามหลักเกณฑ์เรื่อง คุณสมบัติด้านทักษะ ความรู้ ความสามารถ ประสบการณ์ ความเชี่ยวชาญในธุรกิจที่เกี่ยวข้อง ประกอบกับการใช้เครื่องมือช่วยตรวจสอบคุณสมบัติ หรือทักษะที่จำเป็นที่ยังขาดอยู่ของคณะกรรมการ (Board Skill Matrix) เพื่อพิจารณาแต่งตั้งกรรมการใหม่ทดแทนกรรมการเดิมที่ต้องออกตามวาระ
- ทบทวนและปรับปรุงนโยบายการกำกับดูแลกิจการให้มีความเป็นปัจจุบัน เหมาะสมกับลักษณะการดำเนินธุรกิจ ทันต่อการเปลี่ยนแปลงกฎเกณฑ์ของหน่วยงานทางการที่กำกับดูแล
- ทบทวนและปรับปรุงแบบประเมินการปฏิบัติงานของคณะกรรมการ คณะกรรมการชุดย่อย และประธานกรรมการบริหาร โดยมีการนำแบบประเมินคณะกรรมการของสถาบันกรรมการบริษัทไทย (IOD) มาประยุกต์ใช้เพิ่มเติม เพื่อให้การประเมินผลการปฏิบัติงานของคณะกรรมการมีความสมบูรณ์ยิ่งขึ้น ซึ่งมีการนำปรับใช้ให้เหมาะสมกับลักษณะและโครงสร้างของคณะกรรมการ พร้อมนำผลประเมินที่ได้ไปใช้ในการปรับปรุงและพัฒนาการปฏิบัติหน้าที่ของคณะกรรมการ และรายงานผลการประเมินต่อคณะกรรมการบริษัท



<sup>4</sup> ข้อมูลขั้นต้นของบริษัทฯ ที่ระบุในหลักการกำกับดูแลกิจการที่ดีสำหรับบริษัทจดทะเบียน ปี 2555 หมวดที่ 4 ข้อ 2





แบบแสดงรายการ  
ข้อมูลประจำปี  
แบบ 56-1 One Report

# สารบัญ

## ส่วนที่ 1 การประกอบธุรกิจ และผลการดำเนินงาน

## ส่วนที่ 2 การกำกับดูแลกิจการ

- 6. นโยบายการกำกับดูแลกิจการ
- 7. โครงสร้างการกำกับดูแลกิจการ และข้อมูล  
สำคัญเกี่ยวกับคณะกรรมการ คณะกรรมการ  
ชุดย่อย ผู้บริหาร พนักงานและอื่น ๆ
- 8. รายงานผลการดำเนินงานสำคัญด้าน  
การกำกับดูแลกิจการ
- 9. การควบคุมภายในและรายการระหว่างกัน

## ส่วนที่ 3 งบการเงิน

## เอกสารแนบ

## การปฏิบัติตามหลักการกำกับดูแลกิจการที่ดี สำหรับบริษัทจดทะเบียน ปี 2560 (CG Code)

ประเด็นที่บริษัทฯ ยังไม่สามารถปฏิบัติตามหลักการกำกับดูแลกิจการที่ดีสำหรับบริษัทจดทะเบียน ปี 2560 (CG Code) มีดังนี้

### แนวปฏิบัติข้อ 3.2.1 ประธานกรรมการควรเป็นกรรมการอิสระ

**เหตุผล:** ประธานกรรมการบริษัท จำเป็นต้องมีความเป็นผู้นำที่มีความรู้ ความสามารถ ประสบการณ์ และความเชี่ยวชาญเฉพาะด้านในธุรกิจอาหารแปรรูปจากเนื้อไก่แบบครบวงจร แม้ว่า ประธานกรรมการจะไม่ใชกรรมการอิสระ คณะกรรมการบริษัทได้กำหนดบทบาทและหน้าที่ของประธานกรรมการไว้อย่างชัดเจน มีการถ่วงดุลอำนาจ เน้นที่ประโยชน์ของบริษัทฯ ผู้ถือหุ้น และผู้มีส่วนได้เสียทุกฝ่าย และส่งเสริมให้กรรมการทุกคนสามารถอภิปรายและเสนอแนะในที่ประชุมได้อย่างเป็นอิสระ

### แนวปฏิบัติข้อ 3.2.5 การดำรงตำแหน่งของกรรมการอิสระที่ต่อเนื่องกันเกิน 9 ปี

**เหตุผล:** บริษัทฯ ได้กำหนดนโยบายให้กรรมการอิสระมีการดำรงตำแหน่งต่อเนื่องกันไม่เกิน 9 ปี นับจากวันที่ได้รับการแต่งตั้งให้ดำรงตำแหน่งกรรมการอิสระครั้งแรก แต่เนื่องจากบริษัทฯ จำเป็นต้องมีกรรมการอิสระที่มีความรู้และความเชี่ยวชาญเกี่ยวกับอุตสาหกรรมของบริษัทฯ และเนื่องด้วยสภาวะการณ์ในปัจจุบัน บริษัทฯ ยังไม่สามารถสรรหาบุคคลอื่นที่มีความเหมาะสมมาทดแทนได้ จึงจำเป็นต้องเสนอชื่อกรรมการอิสระที่ดำรงตำแหน่งเกินกว่า 9 ปี ให้ผู้ถือหุ้นพิจารณาอนุมัติ ทั้งนี้ กรรมการอิสระยังคงปฏิบัติหน้าที่ได้อย่างมีประสิทธิภาพและออกความเห็นในการประชุมได้อย่างเป็นอิสระ

### แนวปฏิบัติข้อ 3.7.3 คณะกรรมการอาจพิจารณาจัดให้มีที่ปรึกษาภายนอกมาช่วยในการกำหนดแนวทาง และเสนอแนะประเด็นในการประเมินผลการปฏิบัติงานของคณะกรรมการอย่างน้อยทุกๆ 3 ปี

**เหตุผล:** บริษัทฯ ไม่ได้จัดให้มีที่ปรึกษาภายนอกมาช่วยในการกำหนดแนวทาง และเสนอแนะประเด็นในการประเมินผลการปฏิบัติงานของคณะกรรมการ แต่บริษัทฯ ได้จัดให้มีการประเมินคณะกรรมการบริษัท (รายคณะและรายบุคคล) และคณะกรรมการชุดย่อยเป็นประจำทุกปี จากนั้นได้นำผลการประเมินมาใช้พัฒนาและปรับปรุงประสิทธิภาพของการทำงานของคณะกรรมการ โดยมีหลักเกณฑ์ กระบวนการ และผลการประเมินเปิดเผยไว้ในรายงานประจำปี แบบ 56-1 One Report







แบบแสดงรายการ  
ข้อมูลประจำปี  
แบบ 56-1 One Report

สารบัญ

ส่วนที่ 1  
การประกอบธุรกิจ  
และผลการดำเนินงาน

ส่วนที่ 2  
การกำกับดูแลกิจการ

- 6. นโยบายการกำกับดูแลกิจการ
- 7. โครงสร้างการกำกับดูแลกิจการ และข้อมูลสำคัญเกี่ยวกับคณะกรรมการ คณะกรรมการชุดย่อย ผู้บริหาร พนักงานและอื่นๆ
- 8. รายงานผลการดำเนินงานสำคัญด้านการกำกับดูแลกิจการ
- 9. การควบคุมภายในและรายการระหว่างกัน

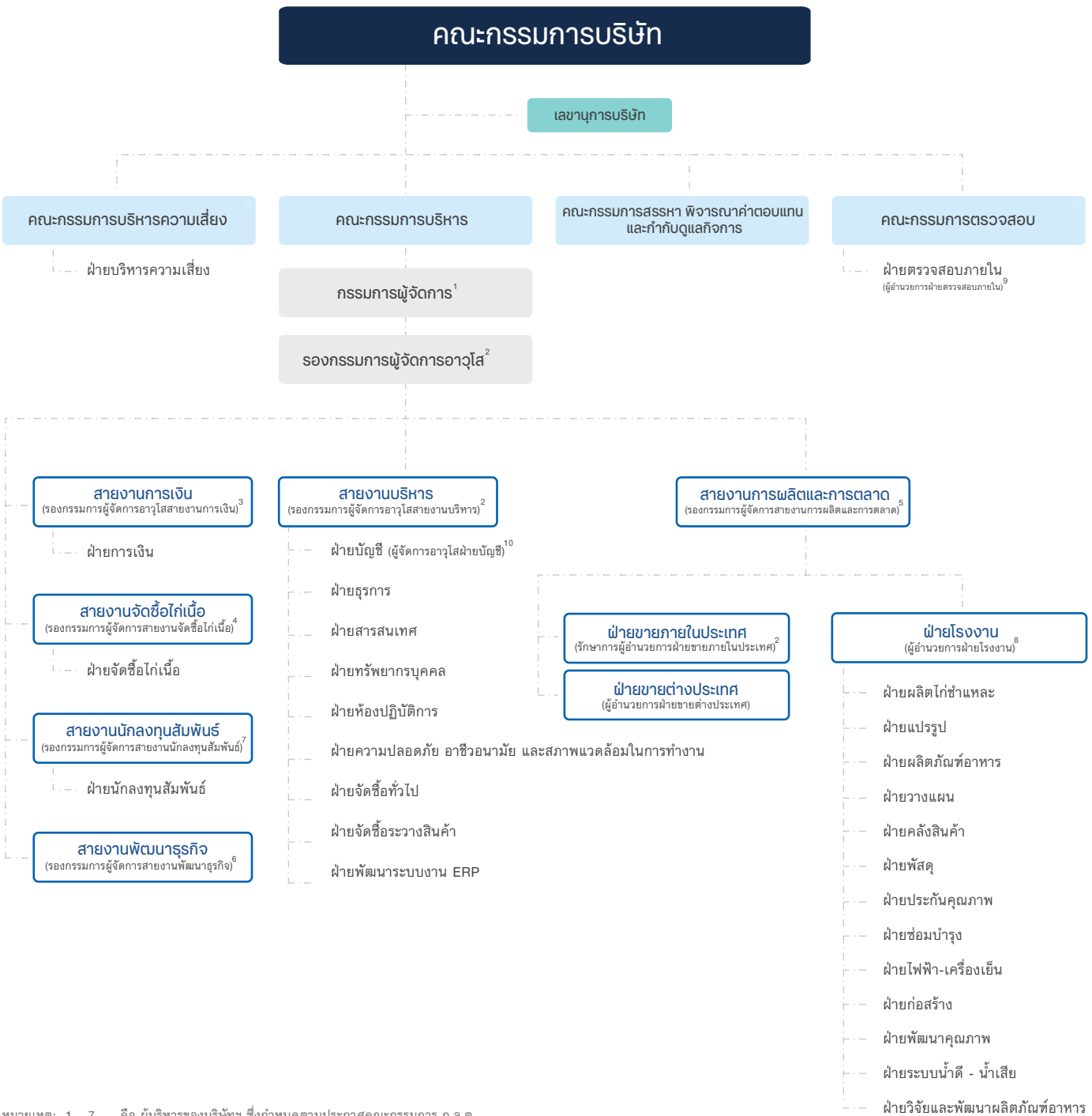
ส่วนที่ 3  
งบการเงิน

เอกสารแนบ

7. โครงสร้างการกำกับดูแลกิจการ  
และข้อมูลสำคัญเกี่ยวกับคณะกรรมการ  
คณะกรรมการชุดย่อย ผู้บริหาร พนักงานและอื่นๆ

7.1 โครงสร้างการกำกับดูแลกิจการ

โครงสร้างองค์กรของบริษัท จีเอฟพีที จำกัด (มหาชน) ณ วันที่ 31 ธันวาคม 2565



หมายเหตุ: 1 - 7 คือ ผู้บริหารของบริษัท ซึ่งกำหนดตามประกาศคณะกรรมการ ก.ล.ต.  
8 - 10 คือ ผู้บริหารของบริษัท ซึ่งเพิ่มเติมด้วยหลักเกณฑ์ของบริษัท  
รายงานฉบับนี้ปรากฏดังรายละเอียดตารางผู้บริหาร หน้า 140

คณะกรรมการบริษัท



01 นายประสิทธิ์ ศิริมงคลเกษม

ประธานกรรมการบริษัท  
(กรรมการผู้มีอำนาจลงนาม)

02 นายวิรัช ศิริมงคลเกษม

รองประธานกรรมการบริษัท  
(กรรมการผู้มีอำนาจลงนาม)  
กรรมการผู้จัดการ

03 นพ.อนันต์ ศิริมงคลเกษม

กรรมการบริษัท  
(กรรมการผู้มีอำนาจลงนาม)  
ประธานคณะกรรมการบริหาร  
รองกรรมการผู้จัดการอาวุโส

04 นพ.สาธิต กรณศ

กรรมการอิสระ  
ประธานคณะกรรมการตรวจสอบ

05 นายปารเมศ หะตระกูล

กรรมการอิสระ  
กรรมการตรวจสอบ

06 นายธนารักษ์ พิเศษวณิชโยชัย

กรรมการอิสระ  
กรรมการตรวจสอบ

07 นางสมสิริ อังโพธิ์ชัย

กรรมการบริษัท

08 น.ส.วรสณี ศิริมงคลเกษม

กรรมการบริษัท

09 นายสุจิน ศิริมงคลเกษม

กรรมการบริษัท  
รองกรรมการผู้จัดการ สายงานจัดซื้อวัตถุดิบ





แบบแสดงรายการ  
ข้อมูลประจำปี  
แบบ 56-1 One Report

สารบัญ

ส่วนที่ 1  
การประกอบธุรกิจ  
และผลการดำเนินงาน

ส่วนที่ 2  
การกำกับดูแลกิจการ

6. นโยบายการกำกับดูแลกิจการ

7. โครงสร้างการกำกับดูแลกิจการ และข้อมูล  
สำคัญเกี่ยวกับคณะกรรมการ คณะกรรมการ  
ชุดย่อย ผู้บริหาร พนักงานและอื่น ๆ

8. รายงานผลการดำเนินงานสำคัญด้าน  
การกำกับดูแลกิจการ

9. การควบคุมภายในและรายงานระหว่างกัน

ส่วนที่ 3  
งบการเงิน

เอกสารแนบ

7.2 ข้อมูลเกี่ยวกับคณะกรรมการ

1. โครงสร้างคณะกรรมการ

องค์ประกอบของคณะกรรมการบริษัท

- 1) คณะกรรมการบริษัทต้องมีจำนวนอย่างน้อยห้า (5) คน และไม่  
เกินสิบสอง (12) คน
- 2) คณะกรรมการบริษัทต้องมีจำนวนกรรมการไม่น้อยกว่ากึ่งหนึ่ง  
ของจำนวนกรรมการทั้งหมดจะต้องมีถิ่นที่อยู่ในราชอาณาจักร  
ไทย
- 3) คณะกรรมการบริษัทต้องมีกรรมการอิสระไม่น้อยกว่า 3 คน  
และมีสัดส่วนไม่น้อยกว่า 1 ใน 3 ของคณะกรรมการทั้งคณะ (ตาม  
หลักเกณฑ์ที่กำหนดไว้ในประกาศที่ ทจ.39/2559)
- 4) คณะกรรมการบริษัทต้องมีความหลากหลายของทักษะ  
ประสบการณ์ ความรู้ ความสามารถเฉพาะด้านที่เป็นประโยชน์ต่อ  
บริษัท โดยประกอบด้วย ผู้ทรงคุณวุฒิในธุรกิจของบริษัทฯ อย่าง  
น้อย 3 ท่าน ผู้ทรงคุณวุฒิด้านกฎหมายอย่างน้อย 1 ท่าน ผู้ทรง  
คุณวุฒิด้านบัญชีและการเงินอย่างน้อย 1 ท่าน และกรรมการที่  
ไม่เป็นผู้บริหารอย่างน้อย 1 ท่าน เป็นผู้มีส่วนประกอบในธุรกิจ  
หรืออุตสาหกรรมหลักที่บริษัทฯ ดำเนินการอยู่ โดยไม่จำกัดเพศ  
เชื้อชาติ ศาสนา อายุ หรือคุณสมบัติเฉพาะด้านอื่น ๆ
- 5) ประธานกรรมการบริษัทต้องไม่ดำรงตำแหน่งเป็นประธาน หรือ  
สมาชิกในคณะกรรมการชุดย่อย และไม่เป็นบุคคลเดียวกับ  
กรรมการผู้จัดการ

ณ 31 ธันวาคม 2565 บริษัท จีเอฟพีที จำกัด (มหาชน) มีกรรมการ  
จำนวนทั้งหมด 9 ท่าน ประกอบด้วย

- กรรมการที่ไม่เป็นผู้บริหาร 3 ท่าน (คิดเป็นร้อยละ 33.33 ของ  
จำนวนคณะกรรมการบริษัท)
- กรรมการที่เป็นผู้บริหาร 3 ท่าน (คิดเป็นร้อยละ 33.33 ของจำนวน  
คณะกรรมการบริษัท)
- กรรมการอิสระ 3 ท่าน (คิดเป็นร้อยละ 33.33 ของจำนวนคณะ  
กรรมการบริษัท)

สัดส่วนกรรมการแยกตามเพศ



คุณสมบัติและหลักเกณฑ์การคัดเลือกกรรมการบริษัท

- 1) กรรมการบริษัท ต้องมีคุณสมบัติ และไม่มีลักษณะต้องห้ามตาม  
ที่กำหนดใน มาตรา 68 แห่งพระราชบัญญัติบริษัทมหาชนจำกัด  
พ.ศ. 2535; มาตรา 89/3 แห่งพระราชบัญญัติหลักทรัพย์และ  
ตลาดหลักทรัพย์แห่งประเทศไทย พ.ศ. 2535 แก้ไขเพิ่มเติม  
โดย พระราชบัญญัติหลักทรัพย์และตลาดหลักทรัพย์ (ฉบับที่ 4)  
พ.ศ. 2551; ข้อกำหนดของประกาศคณะกรรมการกำกับหลัก  
ทรัพย์และตลาดหลักทรัพย์ที่ กจ. 8/2553 เรื่อง การกำหนด  
ลักษณะขาดความน่าไว้วางใจของกรรมการและผู้บริหารของ  
บริษัทฯ และข้อบังคับของบริษัทฯ
- 2) กรรมการบริษัทต้องเป็นผู้มีความรู้ ความสามารถ และความ  
เข้าใจในลักษณะการดำเนินธุรกิจของบริษัทฯ และอุตสาหกรรม  
ที่บริษัทฯ ดำเนินกิจการอยู่ อีกทั้งมีประวัติการทำงานดี มีความ  
ซื่อสัตย์ สุจริต และจริยธรรมที่ดีงาม
- 3) กรรมการบริษัท (รวมถึงกรรมการผู้จัดการซึ่งเป็นผู้บริหารสูงสุด)  
ต้องไม่ดำรงตำแหน่งกรรมการหรือตำแหน่งผู้บริหารระดับสูงสุด  
ในบริษัทมหาชน ที่เป็นบริษัทจดทะเบียนไทยเกิน 3 บริษัท
- 4) กรณีที่กรรมการบริษัทมีการดำรงตำแหน่งเป็นกรรมการ หรือ  
ผู้บริหารในบริษัทอื่นที่มีใช้บริษัทย่อย หรือบริษัทร่วม จะต้อง  
รายงานข้อมูลการดำรงตำแหน่งให้บริษัทฯ ทราบด้วย

คุณสมบัติตำแหน่งประธานคณะกรรมการ

บริษัทฯ กำหนดนโยบายให้ประธานคณะกรรมการมีคุณสมบัติ ดังนี้

- 1) เป็นผู้มีความรู้ ความเข้าใจในอุตสาหกรรมของบริษัทฯ
- 2) เป็นผู้มีความรู้ ความเข้าใจในอุตสาหกรรมของบริษัทฯ
- 3) เป็นที่ยอมรับของกรรมการ

คุณสมบัติของกรรมการอิสระ

กรรมการอิสระของบริษัทฯ ต้องมีคุณสมบัติตามที่กำหนดในประกาศ  
คณะกรรมการกำกับตลาดทุน และประกาศแก้ไขเพิ่มเติม ซึ่งอาจมีใน  
อนาคต โดยกำหนดให้เข้มข้นกว่าข้อกำหนดของนิยามกรรมการอิสระของ  
ก.ล.ต. ในเรื่องสัดส่วนการถือหุ้น (ก.ล.ต. กำหนดร้อยละ 1)

- 1) ถือหุ้นไม่เกินร้อยละ 0.5 ของจำนวนหุ้นที่มีสิทธิออกเสียงทั้งหมด  
ของบริษัทฯ บริษัทใหญ่ บริษัทย่อย บริษัทร่วม หรือนิติบุคคลที่  
อาจมีความขัดแย้ง โดยให้นับรวมหุ้นที่ถือโดยผู้ที่เกี่ยวข้องด้วย

- 2) ไม่เป็นกรรมการที่มีส่วนร่วมบริหารงาน พนักงาน ลูกจ้าง  
ที่ปรึกษาที่ได้รับเงินเดือนประจำ หรือผู้มีอำนาจควบคุมของ  
บริษัทฯ บริษัทใหญ่ บริษัทย่อย บริษัทร่วม บริษัทย่อยลำดับเดียวกัน  
หรือนิติบุคคลที่อาจมีความขัดแย้งกับบริษัทฯ ทั้งในปัจจุบันและ  
ก่อนได้รับการแต่งตั้งเป็นกรรมการอิสระไม่น้อยกว่า 2 ปี
- 3) ไม่มีความสัมพันธ์ทางสายโลหิต หรือโดยการจดทะเบียน  
ในลักษณะที่เป็นบิดามารดา คู่สมรส พี่น้อง และบุตร รวมทั้ง  
คู่สมรสของบุตร กับผู้บริหาร ผู้ถือหุ้นรายใหญ่ ผู้มีอำนาจควบคุม  
หรือบุคคลที่จะได้รับการเสนอให้เป็นผู้บริหาร หรือผู้มีอำนาจ  
ควบคุมของบริษัทฯ หรือบริษัทย่อย
- 4) ไม่มีความสัมพันธ์ทางธุรกิจกับบริษัทฯ บริษัทใหญ่ บริษัทย่อย  
บริษัทร่วม ผู้ถือหุ้นรายใหญ่ หรือผู้มีอำนาจควบคุมของบริษัทฯ  
ในลักษณะที่อาจเป็นการขัดขวางการใช้วิจารณญาณอย่างอิสระ  
รวมทั้งไม่เป็นผู้ถือหุ้นที่มีนัย หรือผู้มีอำนาจควบคุมของผู้ที่มี  
ความสัมพันธ์ทางธุรกิจกับบริษัทฯ บริษัทใหญ่ บริษัทย่อย บริษัท  
ร่วม ผู้ถือหุ้นรายใหญ่ หรือผู้มีอำนาจควบคุมของบริษัทฯ ทั้ง  
ในปัจจุบันและก่อนได้รับการแต่งตั้งเป็นกรรมการอิสระไม่  
น้อยกว่า 2 ปี โดยความสัมพันธ์ทางธุรกิจดังกล่าว รวมถึง  
การทำรายการทางการเงินการค้าที่กระทำเป็นปกติเพื่อประกอบ  
กิจการ การเช่าหรือให้เช่าอสังหาริมทรัพย์ รายการเกี่ยวกับ  
สินทรัพย์หรือบริการหรือการให้หรือรับความช่วยเหลือทางการเงิน  
ที่มีมูลค่าตั้งแต่ร้อยละ 3 ของสินทรัพย์ที่มีตัวตนสุทธิของ  
บริษัทฯ หรือตั้งแต่ 20 ล้านบาทขึ้นไป แล้วแต่จำนวนใดจะ  
ต่ำกว่าตามวิธีการคำนวณมูลค่าของรายการที่เกี่ยวข้องกัน ตาม  
ประกาศคณะกรรมการกำกับตลาดทุน โดยให้นับรวมภาระหนี้  
ที่เกิดขึ้นในระหว่าง 1 ปี ก่อนวันที่มีความสัมพันธ์ทางธุรกิจกับ  
บุคคลเดียวกันด้วย
- 5) ไม่เป็นผู้สอบบัญชีของบริษัทฯ บริษัทใหญ่ บริษัทย่อย บริษัทร่วม  
หรือนิติบุคคลที่อาจมีความขัดแย้งกับบริษัทฯ และไม่เป็นผู้ถือ  
หุ้นที่มีนัย (ถือหุ้นเกินกว่าร้อยละ 10 ของจำนวนหุ้นที่มีสิทธิออก  
เสียงทั้งหมดของบริษัทฯ โดยนับรวมผู้ที่เกี่ยวข้องด้วย) ผู้มีอำนาจ  
ควบคุม หรือหุ้นส่วน ของสำนักงานสอบบัญชี ซึ่งมีผู้สอบบัญชี  
ของบริษัทฯ บริษัทใหญ่ บริษัทย่อย บริษัทร่วม ผู้ถือหุ้นรายใหญ่  
หรือผู้มีอำนาจควบคุมของบริษัทฯ สังกัดอยู่ ทั้งในปัจจุบันและ  
ก่อนได้รับการแต่งตั้งเป็นกรรมการอิสระไม่น้อยกว่า 2 ปี
- 6) ไม่เป็นผู้ให้บริการทางวิชาชีพใด ๆ รวมถึงการให้บริการเป็น  
ที่ปรึกษากฎหมาย ที่ปรึกษาทางการเงิน หรือผู้ประเมินราคา  
ทรัพย์สิน ซึ่งได้รับค่าบริการเกินกว่า 2 ล้านบาทต่อปี จาก  
บริษัทฯ บริษัทใหญ่ บริษัทย่อย บริษัทร่วม ผู้ถือหุ้นรายใหญ่  
หรือผู้มีอำนาจควบคุมของบริษัทฯ และไม่เป็นผู้ถือหุ้นที่มีนัย ผู้  
มีอำนาจควบคุม หรือหุ้นส่วนของผู้ให้บริการทางวิชาชีพนั้นด้วย  
ทั้งในปัจจุบันและก่อนได้รับการแต่งตั้งเป็นกรรมการอิสระไม่  
น้อยกว่า 2 ปี
- 7) ไม่เป็นกรรมการที่ได้รับการแต่งตั้งขึ้นเพื่อเป็นตัวแทนของ  
กรรมการของบริษัทฯ ผู้ถือหุ้นรายใหญ่ หรือผู้ถือหุ้นซึ่งเป็นผู้  
เกี่ยวข้องกับผู้ถือหุ้นรายใหญ่ของบริษัทฯ

- 8) ไม่ประกอบกิจการที่มีสภาพอย่างเดียวกัน และเป็นการแข่งขันที่  
มีนัยกับกิจการของบริษัทฯ หรือบริษัทย่อย หรือไม่เป็นหุ้นส่วนที่  
มีนัย ในห้างหุ้นส่วน หรือเป็นกรรมการที่มีส่วนร่วมบริหารงาน  
ลูกจ้าง พนักงาน ที่ปรึกษาที่ได้รับเงินเดือนประจำ หรือถือหุ้นเกิน  
ร้อยละ 1 ของจำนวนหุ้นที่มีสิทธิออกเสียงทั้งหมดของบริษัทอื่น  
ซึ่งประกอบกิจการที่มีสภาพอย่างเดียวกัน และเป็นการแข่งขันที่  
มีนัยกับกิจการของบริษัทฯ หรือบริษัทย่อย
- 9) ไม่มีลักษณะอื่นใดที่ทำให้ไม่สามารถให้ความเห็นอย่างเป็นอิสระ  
เกี่ยวกับการดำเนินงานของบริษัทฯ

ภายหลังได้รับการแต่งตั้งให้เป็นกรรมการอิสระของบริษัทฯ แล้ว  
กรรมการอิสระอาจได้รับมอบหมายจากคณะกรรมการบริษัท ให้ตัดสินใจ  
ในการดำเนินการของบริษัทฯ บริษัทใหญ่ บริษัทย่อย บริษัทร่วม บริษัท  
ย่อยลำดับเดียวกัน ผู้ถือหุ้นรายใหญ่ หรือผู้มีอำนาจควบคุมของบริษัทฯ  
โดยมีการตัดสินใจในรูปแบบขององค์คณะ (Collective decision)  
ได้ โดยไม่ถือว่ากรรมการอิสระนั้นเป็นกรรมการที่มีส่วนร่วมในการบริหาร  
งาน เพื่อเป็นการให้กรรมการอิสระสามารถทำงานร่วมกับคณะกรรมการ  
ทั้งหมดได้อย่างมีประสิทธิภาพ และแสดงความเห็นได้อย่างอิสระ

วาระการดำรงตำแหน่งและการเลือกตั้งกรรมการบริษัท

ในการประชุมสามัญผู้ถือหุ้นประจำปีทุกครั้ง ให้กรรมการซึ่งอยู่ใน  
ตำแหน่งนานที่สุดออกจากตำแหน่งจำนวน 1 ใน 3 ของจำนวนกรรมการ  
ทั้งหมด ถ้าจำนวนกรรมการแบ่งออกให้ตรงเป็นสามส่วนไม่ได้ ก็ให้ออก  
โดยจำนวนที่ใกล้ที่สุดกับส่วน 1 ใน 3 ทั้งนี้ กรรมการที่พ้นจากตำแหน่ง  
ตามวาระดังกล่าวอาจได้รับการแต่งตั้งจากที่ประชุมผู้ถือหุ้นให้กลับเข้า  
ดำรงตำแหน่งต่อไปได้

โดยการแต่งตั้งกรรมการบริษัท ผู้ที่ได้รับการเสนอพิจารณาแต่งตั้งจะ  
ต้องผ่านกระบวนการพิจารณาสรรหาจากคณะกรรมการสรรหา พิจารณา  
คำตอบแทน และกำกับดูแลกิจการ ซึ่งประกอบด้วย กรรมการอิสระจำนวน  
3 รายจากจำนวนคณะกรรมการสรรหา 5 ราย โดยคณะกรรมการสรรหา  
จะเสนอรายชื่อผู้ที่มีคุณสมบัติเหมาะสมต่อที่ประชุมคณะกรรมการบริษัทเป็น  
จำนวนไม่น้อยกว่าจำนวนกรรมการที่ครบกำหนดวาระ และคณะกรรมการ  
บริษัทจะพิจารณานำเสนอให้ที่ประชุมผู้ถือหุ้นเป็นผู้พิจารณาแต่งตั้ง โดย  
บริษัทฯ มีการเสนอให้ผู้ถือหุ้นสามารถลงคะแนนเสียงแต่งตั้งกรรมการ  
บริษัทเป็นรายบุคคล โดยบุคคลที่ได้รับคะแนนเสียงสูงสุดเรียงตามลำดับ จะ  
เป็นผู้ได้รับแต่งตั้งเป็นกรรมการบริษัท โดยจะแต่งตั้งเท่าจำนวนกรรมการที่  
จะพึงเลือกตั้งในครั้งนั้น ในกรณีที่บุคคลซึ่งได้รับเลือกตั้งในลำดับถัดลงมามี  
คะแนนเสียงเท่ากัน เกินจำนวนกรรมการที่จะพึงมี ให้ประธานที่ประชุมออก  
เสียงได้เพิ่มขึ้นอีกหนึ่งเสียงเป็นเสียงชี้ขาด

ในกรณีที่ตำแหน่งกรรมการว่างลงเพราะเหตุอื่น นอกจากถึงคราว  
ออกตามวาระให้คณะกรรมการเลือกบุคคล ซึ่งมีคุณสมบัติและไม่ต้องห้าม  
ตามกฎหมายเข้าเป็นกรรมการแทน เว้นแต่วาระของกรรมการจะเหลื  
น้อยกว่าสองเดือน โดยกรรมการที่ได้รับแต่งตั้งใหม่จะมีวาระการดำรง  
ตำแหน่งเพียงเท่าวาระที่ยังเหลืออยู่ของกรรมการซึ่งตนแทน ทั้งนี้ การ  
แต่งตั้งดังกล่าวต้องผ่านมติอนุมัติของคณะกรรมการด้วยคะแนนเสียง  
ไม่น้อยกว่า 3 ใน 4 ของจำนวนกรรมการที่ยังเหลืออยู่





## แบบแสดงรายการข้อมูลประจำปี UUU 56-1 One Report

# สารบัญ

## ส่วนที่ 1 การประกอบธุรกิจ และผลการดำเนินงาน

## ส่วนที่ 2 การกำกับดูแลกิจการ

6. นโยบายการกำกับดูแลกิจการ

7. โครงสร้างการกำกับดูแลกิจการ และข้อมูลสำคัญเกี่ยวกับคณะกรรมการ คณะกรรมการชุดย่อย ผู้บริหาร พนักงานและอื่น ๆ

8. รายงานผลการดำเนินงานสำคัญด้าน  
การกำกับดูแลกิจการ

9. การควบคุมภายในและรายงานระหว่างกัน

## ส่วนที่ 3 งบการเงิน

## เอกสารแนบ

### การแบ่งแยกบทบาทหน้าที่ความรับผิดชอบระหว่าง คณะกรรมการและฝ่ายจัดการ

บริษัทฯ ได้แบ่งแยกหน้าที่ความรับผิดชอบระหว่างคณะกรรมการและฝ่ายจัดการอย่างชัดเจน ดังนี้

- **คณะกรรมการ** มีหน้าที่ในการกำหนดนโยบายของบริษัทฯ และกำกับดูแลการดำเนินงานของผู้บริหารในระดับนโยบาย
- **ฝ่ายจัดการ** มีหน้าที่บริหารงานของบริษัทฯ ในด้านต่าง ๆ โดยมีประธานกรรมการบริหาร เป็นหัวหน้าและผู้นำคณะผู้บริหารของบริษัทฯ ในการบริหารจัดการให้เป็นไปตามนโยบายที่คณะกรรมการกำหนด

### การแบ่งแยกบทบาทหน้าที่ความรับผิดชอบระหว่าง ประธานกรรมการและประธานกรรมการบริหาร

คณะกรรมการบริษัทกำหนดให้ประธานกรรมการเป็นบุคคลคนละคนกันกับประธานกรรมการบริหาร โดยมีบทบาท อำนาจ และหน้าที่แบ่งแยกออกจากกันอย่างชัดเจน ดังนี้

บทบาทหน้าที่ของประธานกรรมการ

- 1) เป็นผู้เรียกประชุมคณะกรรมการ รวมถึงเป็นประธานการประชุม พร้อมนำการอภิปรายจนบรรลุมติร่วมกัน
- 2) กำหนดวาระการประชุมคณะกรรมการโดยหรือร่วมกับกรรมการผู้จัดการใหญ่ และมีมาตรการที่ดูแลให้เรื่องสำคัญได้ถูกบรรจุเป็นวาระการประชุม
- 3) จัดสรรเวลาอย่างเพียงพอที่ฝ่ายจัดการจะเสนอเรื่อง และมากพอที่กรรมการจะอภิปรายประเด็นสำคัญ อย่างรอบคอบโดยทั่วกัน
- 4) ส่งเสริมให้กรรมการมีการใช้ดุลยพินิจและแสดงความคิดเห็นได้อย่างอิสระ
- 5) ติดตามดูแลให้การดำเนินงานของคณะกรรมการมีประสิทธิภาพและบรรลุตามวัตถุประสงค์และเป้าหมายหลักขององค์กร
- 6) ส่งเสริมให้กรรมการทุกท่านมีส่วนร่วมในการทำให้เกิดวัฒนธรรมองค์กรที่มีจริยธรรมและดำเนินธุรกิจ ตามหลักการกำกับดูแลกิจการที่ดี
- 7) จัดให้มีกระบวนการปฐมนิเทศกรรมการใหม่ และดำเนินการให้มั่นใจว่ากรรมการได้รับการพัฒนาความรู้และทักษะที่จำเป็นอย่างต่อเนื่อง
- 8) จัดให้มีกระบวนการประเมินผลการปฏิบัติงานของคณะกรรมการ คณะกรรมการชุดย่อย กรรมการรายบุคคล และกรรมการผู้จัดการใหญ่ พร้อมสนับสนุนให้กรรมการทุกท่านแสวงหาแนวทางพัฒนาปรับปรุงการทำหน้าที่ของตนอย่างต่อเนื่อง
- 9) สนับสนุนให้เกิดการประสานความร่วมมือกันระหว่างคณะกรรมการ ฝ่ายจัดการ และเลขานุการบริษัท เพื่อให้ทุกฝ่ายสามารถทำงานร่วมกันได้อย่างราบรื่นและมีประสิทธิภาพ

- 10) เป็นตัวแทนของคณะกรรมการในการสื่อสารข้อมูลสำคัญต่าง ๆ ขององค์กร รวมถึงสร้างปฏิสัมพันธ์อันดีกับกลุ่มผู้ถือหุ้น และกลุ่มผู้มีส่วนได้เสียของกิจการ
- 11) ทำหน้าที่เป็นประธานในการประชุมผู้ถือหุ้น และควรจัดสรรเวลาเพื่อเปิดโอกาสให้ผู้ถือหุ้นได้ซักถามในประเด็นต่าง ๆ อย่างเพียงพอ สื่อสารข้อมูลสำคัญต่าง ๆ ร่วมกับกรรมการผู้จัดการใหญ่ไปยังพนักงาน นักลงทุน สื่อมวลชน นักวิเคราะห์ และกลุ่มบุคคลอื่น ๆ ที่เกี่ยวข้อง

บทบาทหน้าที่ของประธานกรรมการบริหาร

- 1) นำนโยบายจากคณะกรรมการบริษัทมาปฏิบัติให้สัมฤทธิ์ผล
- 2) บริหารจัดการและควบคุมดูแลการดำเนินงานที่เกี่ยวข้องกับการบริหารงานทั่วไปของบริษัทฯ เพื่อให้เป็นไปตามวัตถุประสงค์นโยบาย ระเบียบและข้อบังคับของบริษัทฯ
- 3) พิจารณาแผนการลงทุนในธุรกิจต่าง ๆ นำเสนอต่อคณะกรรมการบริหาร และคณะกรรมการบริษัท เพื่อพิจารณาอนุมัติต่อไป
- 4) มีอำนาจในการทำนิติกรรมผูกพันบริษัทฯ ตามขอบเขตที่กำหนดไว้ในนโยบายและระเบียบวิธีปฏิบัติของบริษัทฯ เรื่องอำนาจอนุมัติดำเนินการ
- 5) การดำเนินการใด ๆ ที่ได้รับมอบหมายตามมติที่ประชุมคณะกรรมการ และ/หรือ มติที่ประชุมผู้ถือหุ้นของบริษัทฯ

การมอบหมายอำนาจหน้าที่และความรับผิดชอบให้ประธานกรรมการบริหารนั้น จะไม่มีลักษณะเป็นการมอบอำนาจ หรือมอบอำนาจช่วงที่ทำให้ประธานกรรมการบริหาร หรือผู้รับมอบอำนาจจากประธานกรรมการบริหาร สามารถอนุมัติรายการที่ตนหรือบุคคลที่อาจมีความขัดแย้ง มีส่วนได้เสีย หรืออาจมีความขัดแย้งทางผลประโยชน์ ในลักษณะอื่นใดกับทางบริษัทฯ หรือบริษัทย่อยของบริษัทฯ ยกเว้นเป็นการอนุมัติรายการที่เป็นไปตามนโยบาย และหลักเกณฑ์ที่คณะกรรมการบริษัท พิจารณานุมัติไว้ โดยการอนุมัติรายการดังกล่าวจะต้องเสนอต่อที่ประชุมคณะกรรมการบริษัท และ/หรือที่ประชุมผู้ถือหุ้นเพื่อพิจารณาและอนุมัติรายการดังกล่าวตามข้อกำหนดของตลาดหลักทรัพย์ฯ ก.ล.ต. หรือกฎหมายที่เกี่ยวข้อง

## 2. บทบาท หน้าที่ และความรับผิดชอบ ของคณะกรรมการบริษัท

บทบาท หน้าที่ และความรับผิดชอบของคณะกรรมการให้ครอบคลุมในเรื่องดังต่อไปนี้

- 1) ดูแลและจัดการให้การดำเนินการของบริษัทฯ เป็นไปตามกฎหมาย วัตถุประสงค์ ข้อบังคับของบริษัทฯ และมติที่ประชุมผู้ถือหุ้น ด้วยความซื่อสัตย์สุจริต (Duty of Loyalty) ระมัดระวัง (Duty of Care) มีความรับผิดชอบ (Accountability) และมีจริยธรรม (Ethic) รักษาผลประโยชน์สูงสุดของบริษัทฯ บนหลักการกำกับดูแลกิจการที่ดี โดยคำนึงถึงประโยชน์ของผู้ถือหุ้นทุกรายอย่างเท่าเทียมกัน

- 2) พิจารณาและให้ความเห็นชอบในเรื่องที่สำคัญเกี่ยวกับการดำเนินงานของบริษัทฯ เช่น วิสัยทัศน์ พันธกิจ กลยุทธ์ เป้าหมายธุรกิจ แผนธุรกิจ แผนการเงินและการระดมทุน ความเสี่ยง แผนงานและงบประมาณ เป็นต้น รวมทั้งติดตามให้มีการนำไปปฏิบัติ และจัดให้มีการทบทวนความเหมาะสมเป็นประจำทุกปี
- 3) กำหนดทิศทางการดำเนินงานของบริษัทฯ รวมถึงการระดมทุนการบริหารเงินทุน การบริหารความเสี่ยงของบริษัทฯ และกำกับดูแล
- 4) ติดตามและดูแลให้ฝ่ายจัดการดำเนินการตามนโยบายและแผนที่กำหนดไว้อย่างมีประสิทธิภาพและประสิทธิผล
- 5) พิจารณานุมัติหรือให้ความเห็นชอบต่อรายการที่มีสาระสำคัญ เช่น การอนุมัติใช้วงเงินสินเชื่อจากสถาบันการเงิน การกู้ยืม การค้าประกัน โครงการลงทุนใหม่ การได้มาและจำหน่ายไปซึ่งทรัพย์สิน รายการที่เกี่ยวข้องกัน และรายการที่อาจมีความขัดแย้งทางผลประโยชน์ของบริษัทฯ และบริษัทย่อย เป็นต้น โดยให้เป็นไปตามกฎระเบียบข้อบังคับของสำนักงานคณะกรรมการกำกับหลักทรัพย์และตลาดหลักทรัพย์ ตลาดหลักทรัพย์แห่งประเทศไทย ตามกฎหมาย และข้อบังคับหรือระเบียบปฏิบัติของบริษัทฯ
- 6) พิจารณานุมัติงบประมาณการเงินก่อนนำส่งตลาดหลักทรัพย์แห่งประเทศไทย
- 7) จัดให้มีระบบบัญชี และการรายงานทางการเงินและการสอบบัญชีที่เชื่อถือได้
- 8) จัดให้มีระบบการควบคุมภายในและการบริหารความเสี่ยง ทั้งด้านการดำเนินงานและการรายงานทางการเงิน ที่เพียงพอและมีประสิทธิภาพ ซึ่งสามารถประเมิน ติดตาม และบริหารความเสี่ยงที่สำคัญได้

- 9) กำกับดูแลให้มีการรายงานข้อมูลทางการเงินและเปิดเผยข้อมูลที่สำคัญ อย่างครบถ้วน ถูกต้อง และเพียงพอ และจัดให้มีช่องทางการสื่อสารกับผู้ถือหุ้นแต่ละกลุ่มและผู้มีส่วนได้เสียของบริษัทฯ อย่างเหมาะสม

- 10) พิจารณาแต่งตั้งคณะกรรมการชุดย่อยของบริษัทฯ ได้แก่ คณะกรรมการตรวจสอบ คณะกรรมการสรรหา พิจารณาคำตอบแทน และกำกับดูแลกิจการ คณะกรรมการบริหารความเสี่ยง คณะกรรมการบริหาร ฝ่ายจัดการ และกำหนดแบ่งแยกบทบาทหน้าที่และความรับผิดชอบของคณะกรรมการชุดย่อยต่าง ๆ อย่างชัดเจน เพื่อช่วยในการกำกับดูแลกิจการให้บรรลุวัตถุประสงค์ที่ได้กำหนดไว้ ทั้งนี้สมาชิกของคณะกรรมการชุดย่อยประกอบด้วยกรรมการอิสระเป็นส่วนใหญ่

- 11) ประเมินผลการปฏิบัติตามนโยบายการกำกับดูแลกิจการของบริษัทฯ และให้มีการทบทวนอย่างสม่ำเสมอ

- 12) จัดให้มีแผนงานการสืบทอดงาน (Succession Plan) และแผนงานการพัฒนาบุคลากร ทั้งพนักงาน กรรมการ และผู้บริหารอย่างต่อเนื่อง

- 13) คณะกรรมการมีอำนาจกำหนด และแก้ไขเปลี่ยนแปลงชื่อกรรมการ ซึ่งมีอำนาจลงนามผูกพันบริษัทฯ ได้

- 14) คณะกรรมการมีอำนาจที่จะมอบหมายให้กรรมการคนหนึ่ง หรือหลายคน หรือบุคคลอื่นใดปฏิบัติกรอย่างใดอย่างหนึ่งแทนคณะกรรมการได้ โดยในการมอบอำนาจนั้นจะต้องอยู่ในภายใต้ขอบเขตแห่งอำนาจของคณะกรรมการ และกำหนดหน้าที่ความรับผิดชอบของผู้รับมอบอำนาจไว้อย่างชัดเจน

ตารางความรู้ความชำนาญ (Board Skills Matrix)

	ความเชี่ยวชาญ											
	บริหารจัดการ / เศรษฐศาสตร์	การเงิน / ธนาคาร	บัญชี	กฎหมาย/ รสนมกับศาล	การตลาด	จัดซื้อ จัดจ้าง	การค้า ระหว่างประเทศ	การจัดการ ทรัพยากรมนุษย์	ตรวจสอบและ ควบคุมภายใน	การจัดการ ความเสี่ยง	การวาง แผนกลยุทธ์	เทคโนโลยีและ สารสนเทศ
ประธานกรรมการ	✓	-	-	-	✓	✓	✓	✓	-	-	✓	-
รองประธานกรรมการ	✓	-	-	-	✓	✓	✓	✓	-	-	✓	-
กรรมการอิสระ	-	-	✓	✓	-	-	-	✓	✓	✓	-	-
กรรมการอิสระ	✓	✓	✓	✓	-	-	-	-	✓	✓	-	✓
กรรมการอิสระ	✓	-	✓	✓	-	-	-	-	✓	✓	-	-
กรรมการบริษัท	✓	✓	✓	✓	✓	-	✓	✓	✓	✓	✓	✓
กรรมการบริษัท	✓	✓	✓	-	-	-	-	✓	-	-	-	-
กรรมการบริษัท	✓	-	-	-	✓	✓	✓	-	-	-	-	-
กรรมการบริษัท	✓	-	-	-	✓	✓	✓	-	-	-	-	-





แบบแสดงรายการ  
ข้อมูลประจำปี  
แบบ 56-1 One Report

สารบัญ

ส่วนที่ 1  
การประกอบธุรกิจ  
และผลการดำเนินงาน

ส่วนที่ 2  
การกำกับดูแลกิจการ

- 6. นโยบายการกำกับดูแลกิจการ
- 7. โครงสร้างการกำกับดูแลกิจการ และข้อมูลสำคัญเกี่ยวกับคณะกรรมการ คณะกรรมการชุดย่อย ผู้บริหาร พนักงานและอื่น ๆ
- 8. รายงานผลการดำเนินงานสำคัญด้านการกำกับดูแลกิจการ
- 9. การควบคุมภายในและรายงานระหว่างกัน

ส่วนที่ 3  
งบการเงิน

เอกสารแนบ

7.3 ข้อมูลเกี่ยวกับคณะกรรมการชุดย่อย

คณะกรรมการชุดย่อย

คณะกรรมการบริษัท ได้พิจารณาแต่งตั้งคณะกรรมการชุดย่อย เพื่อช่วยศึกษาถ่วงถ่วง โดยเฉพาะเรื่องที่ต้องอาศัยความเป็นกลางในการวินิจฉัย อีกทั้งได้กำหนดขอบเขตอำนาจหน้าที่และความรับผิดชอบของคณะอนุกรรมการในแต่ละชุด โดยกำหนดให้สมาชิกส่วนใหญ่ของคณะกรรมการชุดย่อยเป็นกรรมการอิสระ และประธานคณะกรรมการชุดย่อยเป็นกรรมการอิสระอีกด้วย

ปัจจุบัน บริษัท จีเอฟพีที จำกัด (มหาชน) ได้แต่งตั้งคณะกรรมการชุดย่อยจำนวน 4 ชุด คือ คณะกรรมการตรวจสอบ, คณะกรรมการสรรหา, คณะกรรมการค่าตอบแทน และกำกับดูแลกิจการ, คณะกรรมการบริหารความเสี่ยง และคณะกรรมการบริหาร

คณะกรรมการตรวจสอบ

องค์ประกอบและคุณสมบัติ

- 1) คณะกรรมการบริษัท เป็นผู้แต่งตั้งคณะกรรมการตรวจสอบ
- 2) คณะกรรมการตรวจสอบ ประกอบด้วย กรรมการอิสระจำนวน 3 ท่าน โดยกรรมการอย่างน้อย 1 ท่าน ต้องมีความรู้ด้านบัญชีและการเงิน
- 3) คณะกรรมการบริษัท แต่งตั้งกรรมการอิสระ 1 ท่าน เป็นประธานคณะกรรมการตรวจสอบ
- 4) คณะกรรมการตรวจสอบ สามารถแต่งตั้งพนักงานของบริษัทฯ จำนวน 1 คน ทำหน้าที่เป็นเลขานุการคณะกรรมการตรวจสอบ

วาระการดำรงตำแหน่ง

- 1) คณะกรรมการตรวจสอบ มีวาระการดำรงตำแหน่งคราวละ 3 ปี โดยกรรมการตรวจสอบที่พ้นตำแหน่งตามวาระ อาจได้รับการแต่งตั้งจากคณะกรรมการบริษัทอีกได้
- 2) คณะกรรมการตรวจสอบ มีวาระการดำรงตำแหน่งเท่ากับระยะเวลาการดำรงตำแหน่งกรรมการบริษัท โดยจะครบวาระการดำรงตำแหน่งในการประชุมสามัญประจำปีผู้ถือหุ้น พร้อมกับการครบวาระการดำรงตำแหน่งกรรมการบริษัท
- 3) กรณีที่ตำแหน่งกรรมการตรวจสอบว่างลง ให้คณะกรรมการบริษัท เลือกกรรมการที่มีคุณสมบัติและไม่มีลักษณะต้องห้ามเข้าเป็นกรรมการตรวจสอบ โดยกรรมการตรวจสอบที่เข้าดำรงตำแหน่งแทนนั้นจะอยู่ในตำแหน่งได้เพียงเท่าวาระที่ยังเหลืออยู่ของกรรมการซึ่งตนแทน

ขอบเขตและอำนาจหน้าที่ของคณะกรรมการตรวจสอบ

ด้านการรายงานทางการเงิน การเปิดเผยข้อมูล และการสอบบัญชี

- 1) สอบทานรายงานทางการเงินของบริษัทฯ ให้มีความถูกต้อง ครบถ้วน เชื่อถือได้ เป็นไปตามมาตรฐานการบัญชี กฎหมาย และมาตรฐานที่เกี่ยวข้อง
- 2) พิจารณาการเปิดเผยข้อมูลของบริษัทฯ ในกรณีที่เกิดรายการที่เกี่ยวข้องกัน หรือรายการที่อาจมีความขัดแย้งทางผลประโยชน์ ให้มีความถูกต้องครบถ้วน และเป็นไปตามข้อกำหนดของตลาดหลักทรัพย์ฯ เพื่อให้มั่นใจว่า รายการดังกล่าวสมเหตุสมผลและเป็นประโยชน์สูงสุดต่อบริษัทฯ และดูแลการบันทึกบัญชีให้มีความถูกต้องครบถ้วน และโปร่งใส
- 3) จัดทำรายงานของคณะกรรมการตรวจสอบในรายงานประจำปีของบริษัทฯ และให้ความเห็นในหัวข้อต่าง ๆ เช่น
  - ความเห็นเกี่ยวกับความถูกต้อง ครบถ้วน เป็นที่เชื่อถือได้ของรายงานทางการเงินของบริษัทฯ
  - ความเห็นเกี่ยวกับความเพียงพอของระบบควบคุมภายในของบริษัทฯ และระบบบริหารความเสี่ยง
  - ความเห็นเกี่ยวกับความเหมาะสมของผู้สอบบัญชี
  - ความเห็นเกี่ยวกับการปฏิบัติตามกฎหมายว่าด้วยหลักทรัพย์และตลาดหลักทรัพย์ฯ ข้อกำหนดของตลาดหลักทรัพย์ฯ หรือกฎหมายที่เกี่ยวข้องกับธุรกิจของบริษัทฯ
  - ความเห็นเกี่ยวกับรายการที่อาจมีความขัดแย้งทางผลประโยชน์ และการทำรายการระหว่างกัน
  - ความเห็นหรือข้อสังเกตโดยรวมที่คณะกรรมการตรวจสอบได้รับจากการปฏิบัติหน้าที่ตามกฎบัตร
  - ความเห็นเกี่ยวกับรายการอื่นที่เห็นว่าผู้ถือหุ้นและผู้ลงทุนทั่วไปควรทราบ ภายใต้อขอบเขตหน้าที่ และความรับผิดชอบที่ได้รับมอบหมายจากคณะกรรมการบริษัท
- 4) พิจารณาคัดเลือกและเสนอแต่งตั้งบุคคล ที่มีความเป็นอิสระเพียงพอ เพื่อทำหน้าที่ผู้สอบบัญชีของบริษัทฯ รวมถึงการเสนอเลิกจ้างผู้สอบบัญชีได้
- 5) พิจารณาเสนอคำตอบแทนผู้สอบบัญชีของบริษัทฯ
- 6) ส่งเสริมความเป็นอิสระและไม่มีข้อจำกัดในการปฏิบัติงานของผู้สอบบัญชี

ด้านการตรวจสอบภายใน

- 1) สอบทานให้บริษัทฯ มีระบบควบคุมภายใน (Internal Control) และระบบการตรวจสอบภายใน (Internal Audit) ที่เพียงพอ รวมถึงระบบการควบคุมความปลอดภัยของข้อมูลจากภัยคุกคามภายนอก ระบบควบคุมการเข้าถึงสิทธิการใช้งานของระบบเทคโนโลยีสารสนเทศ ที่รัดกุม เหมาะสม และมีประสิทธิภาพ ที่สอดคล้องตามมาตรฐาน ISO 27001
- 2) กำกับดูแลนโยบายและมาตรการต่อต้านการทุจริตคอร์รัปชัน (Collective Action Coalition Against Corruption: CAC) ให้มีการคุ้มครองข้อมูลส่วนบุคคล (The Personal Data Protection Act B.E.2562: PDPA) ตลอดจนมีกระบวนการตรวจสอบด้านสิทธิมนุษยชนอย่างรอบด้าน (Human Rights Due Diligence: HRDD) กำหนดแนวทางของระบบตรวจสอบภายใน (Internal Audit) เพื่อให้มั่นใจว่าการดำเนินงานของบริษัทฯ มีความรัดกุมเหมาะสม และมีประสิทธิภาพครอบคลุมทุกด้าน
- 3) กำกับดูแลนโยบายทรัพย์สินทางปัญญา เพื่อปกป้องและรักษาทรัพย์สินของบริษัทฯ สื่อสารให้พนักงานทั่วองค์กร ได้รับทราบและตระหนักถึง และไม่สนับสนุนการละเมิดทรัพย์สินทางปัญญาของบุคคลอื่น กำหนดแนวทางของระบบตรวจสอบภายใน ให้ปกป้องดูแลทรัพย์สินทางปัญญาของบริษัทฯ ไม่ให้เสียหายและเกิดประโยชน์สูงสุด
- 4) กำกับดูแลการปฏิบัติงานของหน่วยงานตรวจสอบภายใน ทั้งในระดับนโยบาย และระดับการปฏิบัติงาน โดยพิจารณาให้ความเห็นชอบ กฎบัตร ความเป็นอิสระ รวมทั้งขอบเขตและแผนการตรวจสอบของหน่วยงานตรวจสอบภายใน
- 5) จัดให้มีการสอบถามประสิทธิผลของระบบการตรวจสอบภายใน โดยผู้ประเมินอิสระจากภายนอกองค์กร (Independent Quality Assessment Review) อย่างน้อยในทุก 5 ปี
- 6) พิจารณานุมัติแผนการตรวจสอบภายในประจำปี และงบประมาณที่ใช้ในกระบวนการตรวจสอบภายใน เพื่อมุ่งไปสู่ประสิทธิภาพและประสิทธิผลของกิจกรรมต่าง ๆ
- 7) พิจารณาคัดเลือกบุคคลที่มีความเหมาะสมทำหน้าที่ผู้ตรวจสอบภายใน รวมถึงการพิจารณาโยกย้าย เลิกจ้างผู้ตรวจสอบภายในได้

ด้านการบริหารความเสี่ยง

- 1) พิจารณาเรื่องที่มีความเสี่ยงสูงที่อาจนำไปสู่เรื่องทุจริตคอร์รัปชัน ความเสี่ยงจากการฝ่าฝืนมาตรการรักษาความปลอดภัยของข้อมูลส่วนบุคคลบริษัทฯ จนเป็นเหตุให้มีการละเมิดข้อมูลส่วนบุคคล หรือข้อมูลส่วนบุคคลรั่วไหลสู่สาธารณะ เพื่อกำหนดมาตรการป้องกันไว้ชัดเจน การกำหนดมาตรการในการบรรเทาผลกระทบ การติดตามและทบทวนผลการดำเนินงานด้านสิทธิมนุษยชน เพื่อให้มั่นใจว่าการดำเนินงานของบริษัทฯ จะไม่ก่อให้เกิดการละเมิดสิทธิมนุษยชนตลอดห่วงโซ่มูลค่า
- 2) ให้ความเห็นเกี่ยวกับนโยบายการบริหารความเสี่ยง และแนวทางการจัดการความเสี่ยงของบริษัทฯ ต่อคณะกรรมการบริษัท
- 3) สอบทานการควบคุม ติดตาม และประเมินผลการบริหารความเสี่ยง ตามนโยบายบริหารความเสี่ยงที่กำหนด
- 4) พิจารณาผลการทบทวนความเสี่ยงพหุของนโยบายและระบบการจัดการความเสี่ยง รวมถึงความมีประสิทธิภาพของระบบและการปฏิบัติตามนโยบายที่กำหนด

ด้านอื่นๆ

- 1) ทบทวนและแก้ไขกฎบัตรคณะกรรมการตรวจสอบ เพื่อให้ทันสมัยและเหมาะสมกับสภาพแวดล้อมขององค์กร และนำเสนอคณะกรรมการบริษัทพิจารณานุมัติ
- 2) สอบทานให้บริษัทฯ ปฏิบัติตามกฎหมายว่าด้วยหลักทรัพย์และตลาดหลักทรัพย์ฯ ข้อกำหนดของตลาดหลักทรัพย์ฯ และกฎหมายที่เกี่ยวข้องกับธุรกิจของบริษัทฯ
- 3) สอบทานให้บริษัทฯ ปฏิบัติตามแนวทางการกำกับดูแลกิจการ และคู่มือจริยธรรมธุรกิจ รวมถึงติดตามกระบวนการรับแจ้งเบาะแส (Whistle Blowing) จากช่องทางต่างๆ รวมถึงเรื่องทุจริตคอร์รัปชัน ข้อมูลส่วนบุคคลที่มีการรั่วไหลที่ก่อให้เกิดความเสียหาย รวมถึงการละเมิดสิทธิมนุษยชนด้วย
- 4) สอบทานความถูกต้องของแบบประเมินตนเอง และเอกสารอ้างอิงเกี่ยวกับมาตรการต่อต้านการคอร์รัปชันของกิจการตามโครงการแนวร่วมปฏิบัติของภาคเอกชนไทยในการต่อต้านการทุจริต
- 5) สอบทานความถูกต้องของเอกสารเกี่ยวกับนโยบายการคุ้มครองข้อมูลส่วนบุคคล (Privacy policy) ตามกฎหมายคุ้มครองข้อมูลส่วนบุคคล และนโยบายด้านสิทธิมนุษยชน ตามมาตรฐานสิทธิมนุษยชนสากล
- 6) สอบทานเพื่อการปฏิบัติตามอย่างถูกต้องตามนโยบายทรัพย์สินทางปัญญา และเพื่อป้องกันไม่ให้เกิดทรัพย์สินทางปัญญาของบุคคลอื่น เช่น การลงโปรแกรม Software ที่มีลิขสิทธิ์ต่าง ๆ การบันทึกรูปภาพจากสื่อออนไลน์ เป็นต้น
- 7) ปฏิบัติการอื่นใดตามที่คณะกรรมการบริษัทมอบหมายให้เป็นคราว ๆ ไป

การประชุม: อย่างน้อยปีละ 4 ครั้ง





## แบบแสดงรายการข้อมูลประจำปี

แบบ 56-1 One Report

# สารบัญ

## ส่วนที่ 1 การประกอบธุรกิจ และผลการดำเนินงาน

## ส่วนที่ 2 การกำกับดูแลกิจการ

6. นโยบายการกำกับดูแลกิจการ

7. โครงสร้างการกำกับดูแลกิจการ และข้อมูลสำคัญเกี่ยวกับคณะกรรมการ คณะกรรมการชุดย่อย ผู้บริหาร พนักงานและอื่น ๆ

8. รายงานผลการดำเนินงานสำคัญด้านการกำกับดูแลกิจการ

9. การควบคุมภายในและรายงานระหว่างกัน

## ส่วนที่ 3 งบการเงิน

## เอกสารแนบ

ณ วันที่ 31 ธันวาคม 2565 คณะกรรมการตรวจสอบ ของบริษัท จีเอฟพีที จำกัด (มหาชน) ประกอบด้วยกรรมการ จำนวน 3 ท่าน ดังนี้

ชื่อ – ชื่อสกุล		ตำแหน่ง
1. นพ.สาธิต	กรณเศ	ประธานคณะกรรมการตรวจสอบ
2. นายปารเมศ	เหตระกูล <sup>(1)</sup>	กรรมการตรวจสอบ
3. นายธนาธิป	พิเชษฐวนิชย์โชค <sup>(2)</sup>	กรรมการตรวจสอบ

หมายเหตุ: นายฉัตรชัย รัตนาวะไล เป็นเลขานุการคณะกรรมการตรวจสอบ

<sup>(1)</sup> เป็นกรรมการตรวจสอบที่มีความรู้และประสบการณ์ในการสอบทางงบการเงิน

<sup>(2)</sup> เป็นกรรมการตรวจสอบที่มีความรู้และประสบการณ์ด้านกฎหมาย

## คณะกรรมการสรรหา พิจารณาคำตอบแทน และกำกับดูแลกิจการ

องค์ประกอบและคุณสมบัติ

- 1) คณะกรรมการบริษัท เป็นผู้แต่งตั้งคณะกรรมการสรรหา พิจารณาคำตอบแทน และกำกับดูแลกิจการ
- 2) คณะกรรมการสรรหา พิจารณาคำตอบแทน และกำกับดูแลกิจการ ประกอบด้วยกรรมการบริษัท จำนวนไม่น้อยกว่า 5 ท่าน และอย่างน้อย 3 ท่าน ต้องเป็นกรรมการอิสระ
- 3) คณะกรรมการบริษัท แต่งตั้งกรรมการอิสระ 1 ท่าน เป็นประธานคณะกรรมการสรรหา พิจารณาคำตอบแทน และกำกับดูแลกิจการ
- 4) คณะกรรมการสรรหา พิจารณาคำตอบแทน และกำกับดูแลกิจการ สามารถแต่งตั้งพนักงานของบริษัทฯ จำนวน 1 คน ทำหน้าที่เป็นเลขานุการคณะกรรมการสรรหา พิจารณาคำตอบแทน และกำกับดูแลกิจการ

วาระการดำรงตำแหน่ง

- 1) คณะกรรมการสรรหา พิจารณาคำตอบแทน และกำกับดูแลกิจการ มีวาระการดำรงตำแหน่งคราวละ 3 ปี โดยกรรมการสรรหา พิจารณาคำตอบแทน และกำกับดูแลกิจการ ที่พ้นตำแหน่งตามวาระ อาจได้รับการแต่งตั้งจากคณะกรรมการบริษัทอีกได้
- 2) คณะกรรมการสรรหา พิจารณาคำตอบแทน และกำกับดูแลกิจการ มีวาระการดำรงตำแหน่งเท่ากับระยะเวลาการดำรงตำแหน่งกรรมการบริษัท โดยจะครบวาระการดำรงตำแหน่งในการประชุมสามัญประจำปีผู้ถือหุ้นพร้อมกับการครบวาระการดำรงตำแหน่งกรรมการบริษัท
- 3) กรณีที่ตำแหน่งกรรมการสรรหา พิจารณาคำตอบแทน และกำกับดูแลกิจการว่างลง ให้คณะกรรมการบริษัทเลือกกรรมการที่มีคุณสมบัติและไม่มีลักษณะต้องห้ามเข้าเป็นกรรมการสรรหา พิจารณาคำตอบแทน และกำกับดูแลกิจการ โดยกรรมการสรรหา พิจารณาคำตอบแทน และกำกับดูแลกิจการ ที่เข้าดำรงตำแหน่งแทนนั้นจะอยู่ในตำแหน่งได้เพียงเท่าวาระที่ยังเหลืออยู่ของกรรมการซึ่งตนแทน

ขอบเขตและอำนาจหน้าที่ของคณะกรรมการสรรหา พิจารณาคำตอบแทน และกำกับดูแลกิจการ

ด้านการสรรหา

- 1) ทบทวนโครงสร้างของคณะกรรมการให้มีความเหมาะสมกับความจำเป็นเชิงกลยุทธ์ของบริษัทฯ
- 2) กำหนดหลักเกณฑ์และวิธีการสรรหา และคัดเลือกให้ดำรงตำแหน่งกรรมการบริษัท กรรมการในคณะกรรมการชุดย่อย กรรมการผู้จัดการ ผู้บริหารระดับสูง และเลขานุการบริษัท เพื่อเสนอต่อคณะกรรมการบริษัท และ/หรือเสนอขออนุมัติต่อที่ประชุมผู้ถือหุ้นแล้วแต่กรณี
- 3) พิจารณาสรรหา คัดเลือก และกลั่นกรองรายชื่อและประวัติของผู้ที่จะเสนอชื่อเป็นกรรมการ กรรมการในคณะกรรมการชุดย่อย กรรมการผู้จัดการ ผู้บริหารระดับสูง และเลขานุการบริษัท ในกรณีที่มิมีตำแหน่งว่างลง เพื่อนำเสนอต่อที่ประชุมคณะกรรมการบริษัทพิจารณาอนุมัติ ตามหลักเกณฑ์การสรรหาประกอบกับการใช้เครื่องมือช่วยตรวจหาคุณสมบัติ หรือทักษะที่จำเป็นที่ยังขาดอยู่ของคณะกรรมการ (Board Skill Matrix) ร่วมกับการใช้ฐานข้อมูลต่างๆ ที่มีความน่าเชื่อถือ เช่น ระบบข้อมูลรายชื่อกรรมการและผู้บริหารบริษัทที่ออกหลักทรัพย์ บนเว็บไซต์สำนักงานคณะกรรมการกำกับหลักทรัพย์และตลาดหลักทรัพย์ (ก.ล.ต.), ทำเนียบกรรมการ-กรรมการอาชีพในทำเนียบ IOD (IOD Chartered Director) บนเว็บไซต์สมาคมส่งเสริมสถาบันกรรมการบริษัทไทย (IOD) เป็นต้น หากมีการเสนอรายชื่อเดิมในกรณีที่ครบวาระการดำรงตำแหน่ง จะมีการคำนึงถึงผลการปฏิบัติงานของตำแหน่งนั้น ๆ
- 4) เปิดเผยนโยบายและรายละเอียดของกระบวนการสรรหาในรายงานประจำปีของบริษัทฯ
- 5) กำหนดหลักเกณฑ์ในการสืบทอดตำแหน่งผู้บริหาร เพื่อเสนอให้คณะกรรมการบริษัทพิจารณาอนุมัติ
- 6) จัดทำแผนการสืบทอดตำแหน่งและความต่อเนื่องในการบริหารที่เหมาะสม สำหรับตำแหน่งประธานกรรมการบริหาร กรรมการผู้จัดการใหญ่ ผู้มีอำนาจในการจัดการ และผู้บริหารระดับสูง เพื่อนำเสนอต่อที่ประชุมคณะกรรมการบริษัทพิจารณาอนุมัติ
- 7) กำหนดหลักเกณฑ์และประเมินผลการปฏิบัติงานของคณะกรรมการบริษัทเป็นประจำทุกปี เพื่อรายงานต่อคณะกรรมการบริษัท
- 8) จัดให้มีการประเมินผลการปฏิบัติงานของคณะกรรมการบริษัท และประธานกรรมการบริหารเป็นประจำทุกปี และรายงานผลการประเมินต่อคณะกรรมการบริษัท
- 9) จัดให้มีการประเมินผลการปฏิบัติหน้าที่ของคณะกรรมการสรรหา พิจารณาคำตอบแทน และกำกับดูแลกิจการ ด้วยตนเองเป็นประจำทุกปี และรายงานผลการประเมินต่อคณะกรรมการบริษัท
- 10) ปฏิบัติการอื่นใดที่เกี่ยวกับการสรรหาตามที่คณะกรรมการบริษัทมอบหมาย

ด้านการพิจารณาคำตอบแทน

- 1) กำหนดนโยบายและหลักเกณฑ์การจ่ายค่าตอบแทนและผลประโยชน์อื่นของคณะกรรมการบริษัท คณะกรรมการชุดย่อย และผู้บริหาร โดยมีหลักเกณฑ์ที่ชัดเจน โปร่งใส และนำเสนอต่อที่ประชุมคณะกรรมการบริษัท และ/หรือที่ประชุมผู้ถือหุ้น เพื่อพิจารณาอนุมัติ แล้วแต่กรณี
- 2) เสนอแนะค่าตอบแทนของคณะกรรมการบริษัท และคณะกรรมการชุดย่อย และผู้บริหาร ให้มีผลตอบแทนที่เหมาะสมกับหน้าที่และความรับผิดชอบ
- 3) เปิดเผยนโยบายเกี่ยวกับการกำหนดค่าตอบแทนและเปิดเผยค่าตอบแทนในรูปแบบต่าง ๆ และจัดทำรายงานการกำหนดค่าตอบแทน ไว้ในรายงานประจำปีของบริษัทฯ
- 4) ปฏิบัติการอื่นใดที่เกี่ยวกับการพิจารณาคำตอบแทนตามที่คณะกรรมการบริษัทมอบหมาย

การกำกับดูแลกิจการ

- 1) กำหนดนโยบายการกำกับดูแลกิจการของบริษัทฯ เพื่อนำเสนอต่อที่ประชุมคณะกรรมการบริษัทเพื่อพิจารณาอนุมัติ
- 2) กำกับดูแล ให้คำปรึกษา ติดตามให้มีการปฏิบัติตามนโยบาย กำกับดูแลกิจการของบริษัทฯ และคู่มือจริยธรรมธุรกิจ และกฎหมายที่เกี่ยวข้อง
- 3) ทบทวน และปรับปรุงนโยบายการกำกับดูแลกิจการ ให้มีความเหมาะสมอย่างสม่ำเสมอ
- 4) เสนอแนะข้อกำหนดที่เกี่ยวกับหลักการกำกับดูแลกิจการในการดำเนินธุรกิจ แก่กรรมการ ผู้บริหาร และพนักงาน
- 5) จัดให้มีการประชาสัมพันธ์เรื่องนโยบายการกำกับดูแลกิจการและแนวปฏิบัติที่ดีให้พนักงานในองค์กรทราบ
- 6) จัดทำรายงานการกำกับดูแลกิจการของบริษัทฯ เป็นประจำทุกปี

ด้านจรรยาบรรณธุรกิจ

- 1) จัดทำคู่มือจริยธรรมธุรกิจ เพื่อนำเสนอต่อที่ประชุมคณะกรรมการบริษัทเพื่อพิจารณาอนุมัติ
- 2) กำกับดูแล ให้คำปรึกษา ติดตามให้มีการปฏิบัติตามคู่มือจริยธรรมธุรกิจ และกฎหมายที่เกี่ยวข้อง
- 3) ทบทวน และปรับปรุงคู่มือจริยธรรมธุรกิจ ให้มีความเหมาะสมอย่างสม่ำเสมอ
- 4) เสนอแนะข้อกำหนดที่เกี่ยวกับหลักจรรยาบรรณในการดำเนินธุรกิจ แก่กรรมการ ผู้บริหาร และพนักงาน
- 5) รับเรื่องร้องเรียนการกระทำที่อาจจะฝ่าฝืนจริยธรรมธุรกิจ รวมทั้งดำเนินการสอบสวนข้อเท็จจริง ชี้แจงข้อซักถามและตีความในกรณีที่มีข้อสงสัย
- 6) ดูแลการสร้างจิตสำนึกและการอบรมพนักงาน ให้มีความรู้ความเข้าใจจริยธรรมธุรกิจ และเสริมสร้างให้พนักงานทุกคนยึดถือและปฏิบัติ
- 7) รายงานเกี่ยวกับจริยธรรมธุรกิจของบริษัทฯ ต่อคณะกรรมการเพื่อทราบเป็นประจำทุกปี เพื่อให้คณะกรรมการพิจารณาในกรณีที่มีเรื่องสำคัญ ซึ่งกระทบต่อบริษัทฯ อย่างมีนัยสำคัญ รวมทั้งให้ความเห็นในแนวปฏิบัติและข้อเสนอแนะ เพื่อปรับปรุงแก้ไขตามความเหมาะสม

การประชุม: อย่างน้อยปีละ 2 ครั้ง

ณ วันที่ 31 ธันวาคม 2565 คณะกรรมการสรรหา พิจารณาคำตอบแทน และกำกับดูแลกิจการ ของบริษัท จีเอฟพีที จำกัด (มหาชน) ประกอบด้วยกรรมการ จำนวน 5 ท่าน ดังนี้

ชื่อ – ชื่อสกุล		ตำแหน่ง
1. นพ.สาธิต	กรณเศ	ประธานคณะกรรมการสรรหา พิจารณาคำตอบแทน และกำกับดูแลกิจการ
2. นายปารเมศ	เหตระกูล	กรรมการสรรหา พิจารณาคำตอบแทน และกำกับดูแลกิจการ
3. นายธนาธิป	พิเชษฐวนิชย์โชค	กรรมการสรรหา พิจารณาคำตอบแทน และกำกับดูแลกิจการ
4. นพ.อนันต์	ศิริมงคลเกษม	กรรมการสรรหา พิจารณาคำตอบแทน และกำกับดูแลกิจการ
5. นายสุจิน	ศิริมงคลเกษม	กรรมการสรรหา พิจารณาคำตอบแทน และกำกับดูแลกิจการ

หมายเหตุ: นายฉัตรชัย รัตนาวะไล เป็นเลขานุการคณะกรรมการสรรหา พิจารณาคำตอบแทน และกำกับดูแลกิจการ





แบบแสดงรายการข้อมูลประจำปี  
แบบ 56-1 One Report

สารบัญ

ส่วนที่ 1  
การประกอบธุรกิจ  
และผลการดำเนินงาน

ส่วนที่ 2  
การกำกับดูแลกิจการ

- 6. นโยบายการกำกับดูแลกิจการ
- 7. โครงสร้างการกำกับดูแลกิจการ และข้อมูลสำคัญเกี่ยวกับคณะกรรมการ คณะกรรมการชุดย่อย ผู้บริหาร พนักงานและอื่น ๆ
- 8. รายงานผลการดำเนินงานสำคัญด้านการกำกับดูแลกิจการ
- 9. การควบคุมภายในและรายงานระหว่างกัน

ส่วนที่ 3  
งบการเงิน

เอกสารแนบ

คณะกรรมการบริหารความเสี่ยง

องค์ประกอบและคุณสมบัติ

- 1) คณะกรรมการบริษัท เป็นผู้แต่งตั้งคณะกรรมการบริหารความเสี่ยง
- 2) คณะกรรมการบริหารความเสี่ยง จำนวนไม่น้อยกว่า 5 ท่าน ประกอบด้วย กรรมการอิสระ กรรมการบริษัท ผู้บริหาร และ/หรือ พนักงานในกลุ่มบริษัท
- 3) คณะกรรมการบริษัท แต่งตั้งกรรมการบริหารความเสี่ยง 1 ท่าน เป็นประธานคณะกรรมการบริหารความเสี่ยง
- 4) คณะกรรมการบริหารความเสี่ยง สามารถแต่งตั้งพนักงานของบริษัทฯ จำนวน 1 คน ทำหน้าที่เป็นเลขานุการคณะกรรมการบริหารความเสี่ยง

วาระการดำรงตำแหน่ง

- 1) คณะกรรมการบริหารความเสี่ยง มีวาระการดำรงตำแหน่งคราวละ 3 ปี โดยกรรมการบริหารความเสี่ยงที่พ้นตำแหน่งตามวาระ อาจได้รับการแต่งตั้งจากคณะกรรมการบริษัทอีกได้
- 2) คณะกรรมการบริหารความเสี่ยง มีวาระการดำรงตำแหน่งเท่ากับระยะเวลาการดำรงตำแหน่งกรรมการบริษัท โดยจะครบวาระการดำรงตำแหน่งในการประชุมสามัญประจำปี ผู้ถือหุ้นพร้อมกับการครบวาระการดำรงตำแหน่งกรรมการบริษัท
- 3) กรณีที่ตำแหน่งกรรมการบริหารความเสี่ยงว่างลง ให้คณะกรรมการบริษัทเลือกกรรมการที่มีคุณสมบัติและไม่มีลักษณะต้องห้ามเข้าเป็นกรรมการบริหารความเสี่ยง โดยกรรมการบริหารความเสี่ยงที่เข้าดำรงตำแหน่งแทนนั้นจะอยู่ในตำแหน่งได้เพียงเท่าวาระที่ยังเหลืออยู่ของกรรมการซึ่งตนแทน

ขอบเขตและอำนาจหน้าที่ของคณะกรรมการบริหารความเสี่ยง

- 1) กำกับดูแล และสนับสนุนให้มีการดำเนินงานด้านการบริหารความเสี่ยงองค์กรสอดคล้องกับกลยุทธ์และเป้าหมายทางธุรกิจ รวมถึงสภาพการณ์ที่เปลี่ยนแปลงไป
- 2) พิจารณาและระบุความเสี่ยงที่สำคัญของการประกอบธุรกิจของบริษัทฯ เช่น ความเสี่ยงด้านกลยุทธ์ ความเสี่ยงด้านการดำเนินงาน ความเสี่ยงด้านการเงิน ความเสี่ยงด้านกฎระเบียบหรือกฎหมายที่เกี่ยวข้อง และความเสี่ยงด้านชื่อเสียงและภาพลักษณ์ เป็นต้น รวมทั้งความเสี่ยงที่เกิดขึ้นใหม่ ที่อาจมีผลกระทบกับบริษัทฯ ในระยะยาว พิจารณากำหนดกรอบนโยบายการบริหารความเสี่ยง ระดับความเสี่ยงที่ยอมรับได้ (Risk Appetite) ความเปี่ยงเบนของระดับความเสี่ยงที่ยอมรับได้ (Risk Tolerance) พร้อมจัดทำคู่มือแนวทางการจัดการบริหารความเสี่ยง
- 3) สื่อสารนโยบาย และแนวทางการจัดการบริหารความเสี่ยง แก่ทุกหน่วยงานในองค์กรในฐานะ Risk Owner พร้อมจัดให้มีการประเมินความเสี่ยง (Risk Assessment) วิเคราะห์และทบทวนความเสี่ยงของบริษัทฯ และบริษัทย่อยอย่างสม่ำเสมอ พร้อมจัดทำตัวชี้วัดด้านความเสี่ยง (Key Risk Indicators)
- 4) กำกับดูแลให้มีแผนจัดการความเสี่ยง หรือกระบวนการบริหารจัดการความเสี่ยง เพื่อลดผลกระทบต่อกิจการของบริษัทฯ รวมทั้งการติดตาม ควบคุมและประเมินผลการบริหารความเสี่ยงของแต่ละหน่วยงานในองค์กร พร้อมให้ข้อเสนอแนะแนวทางในการควบคุมหรือบรรเทา เพื่อลดระดับความเสี่ยงให้อยู่ในระดับที่ยอมรับได้
- 5) ทบทวนนโยบายการบริหารความเสี่ยง และระบบการจัดการบริหารความเสี่ยง รวมถึงความมีประสิทธิภาพของระบบและแผนการปฏิบัติงาน โดยให้รายงานต่อคณะกรรมการบริษัทรับทราบและในกรณีที่มีปัจจัยหรือเหตุการณ์สำคัญซึ่งอาจจะมีผลกระทบต่อบริษัทฯ อย่างมีนัยสำคัญ ต้องรายงานต่อคณะกรรมการบริษัทเพื่อพิจารณาโดยเร็ว
- 6) มีอำนาจขอข้อมูลจากหน่วยงานต่างๆ ของบริษัทฯ และบริษัทย่อย เพื่อประกอบการพิจารณาเพิ่มเติมในเรื่องเกี่ยวเนื่องกับการบริหารความเสี่ยงได้ ตลอดจนอาจเชิญผู้ที่เกี่ยวข้องเข้าร่วมประชุมเพื่อชี้แจงและให้ข้อมูลตามที่คณะกรรมการบริหารความเสี่ยงเห็นสมควร
- 7) สื่อสารแลกเปลี่ยนข้อมูล และประสานงานเกี่ยวกับความเสี่ยง และการควบคุมภายในกับคณะกรรมการตรวจสอบ

- 8) แต่งตั้งคณะทำงาน เพื่อช่วยปฏิบัติงานด้านบริหารความเสี่ยงได้ตามความจำเป็นและเหมาะสม
- 9) ทบทวนและแก้ไขคู่มือการบริหารจัดการความเสี่ยง ให้ทันสมัยและเหมาะสมกับสภาพแวดล้อมทางธุรกิจ เป็นประจำทุกปี
- 10) สนับสนุนและพัฒนาการบริหารความเสี่ยงในทุกระดับทั่วทั้งองค์กร รวมทั้งเครื่องมือต่าง ๆ อย่างต่อเนื่อง ให้มีประสิทธิภาพ รวมถึงส่งเสริมวัฒนธรรมบริหารความเสี่ยงในองค์กร
- 11) ปฏิบัติหน้าที่อื่นใดในเรื่องที่เกี่ยวข้องกับการบริหารความเสี่ยงตามที่คณะกรรมการบริษัทมอบหมาย

การประชุม: อย่างน้อยปีละ 4 ครั้ง

ณ วันที่ 31 ธันวาคม 2565 คณะกรรมการบริหารความเสี่ยง ของบริษัท จีเอฟพีที จำกัด (มหาชน) ประกอบด้วยกรรมการ จำนวน 6 ท่าน ดังนี้

ชื่อ – ชื่อสกุล		ตำแหน่ง
1. นายเจษฎา	ศิริมงคลเกษม	ประธานคณะกรรมการบริหารความเสี่ยง
2. นายสุจิน	ศิริมงคลเกษม	กรรมการบริหารความเสี่ยง
3. น.ส.วิวรรยา	ศิริมงคลเกษม	กรรมการบริหารความเสี่ยง
4. น.ส.ปัทมญา	ศิริมงคลเกษม	กรรมการบริหารความเสี่ยง
5. นายวงศกร	ศิริมงคลเกษม	กรรมการบริหารความเสี่ยง
6. น.ส.จุฑามาส	อิงโพธิ์ชัย	กรรมการบริหารความเสี่ยง

หมายเหตุ: นายธีระศักดิ์ เปี่ยมสุภัคพงศ์ เป็นเลขานุการคณะกรรมการบริหารความเสี่ยง

คณะกรรมการบริหาร

องค์ประกอบและคุณสมบัติ

- 1) คณะกรรมการบริษัท เป็นผู้แต่งตั้งคณะกรรมการบริหาร
- 2) คณะกรรมการบริหาร ประกอบด้วย กรรมการบริษัท กรรมการผู้จัดการ รองกรรมการผู้จัดการ ผู้บริหารของบริษัทฯ และผู้ทรงคุณวุฒิภายนอก

วาระการดำรงตำแหน่ง

คณะกรรมการบริหาร มีวาระการดำรงตำแหน่งคราวละ 3 ปี โดยกรรมการบริหารที่พ้นตำแหน่งตามวาระ อาจได้รับการแต่งตั้งจากคณะกรรมการบริษัท

ขอบเขตและอำนาจหน้าที่ของคณะกรรมการบริหาร

- 1) กำหนดเป้าหมาย นโยบายในด้านต่าง ๆ เพื่อนำเสนอคณะกรรมการบริษัทพิจารณา
- 2) พิจารณากลับกรองงานทุกประเภทที่จะเสนอคณะกรรมการบริษัทพิจารณา ยกเว้น งานที่อยู่ภายใต้หน้าที่ความรับผิดชอบ และ/หรือเป็นอำนาจของคณะกรรมการชุดย่อยอื่น ๆ โดยตรง
- 3) ดำเนินการตามแนวนโยบายที่ได้รับจากคณะกรรมการบริษัท พร้อมมีอำนาจสั่งการ ถ่ายทอด วางแผน และดำเนินกิจการของบริษัทฯ ให้เป็นไปตามนโยบายที่คณะกรรมการบริษัทกำหนด
- 4) มีอำนาจในการพิจารณาเรื่องที่เกี่ยวข้องกับการดำเนินงานของบริษัทฯ และมีอำนาจแต่งตั้ง หรือมอบหมายให้บุคคลอื่นกระทำการอย่างหนึ่งอย่างใดแทนคณะกรรมการบริหารตามที่เห็นสมควรได้
- 5) มีอำนาจในการพิจารณาปรับแผนงาน/งบประมาณ ในการดำเนินกิจการต่าง ๆ ของบริษัทฯ ได้
- 6) มีอำนาจในการพิจารณากำหนดข้อปฏิบัติ ข้อบังคับ ระเบียบหลักเกณฑ์เกี่ยวกับการดำเนินงานของบริษัทฯ
- 7) มีอำนาจในการติดตามผลงานของหน่วยงานต่าง ๆ ของบริษัทฯ ให้เป็นไปตามเป้าหมายและแผนงานที่กำหนด
- 8) ให้ข้อเสนอแนะ คำปรึกษา แนวนโยบายต่อกรรมการผู้จัดการและคณะทำงานต่าง ๆ ที่ได้มอบหมาย
- 9) ดำเนินการด้านต่าง ๆ ตามที่คณะกรรมการบริษัทมอบหมาย

การประชุม: อย่างน้อยปีละ 12 ครั้ง

วันที่ 31 ธันวาคม 2565 คณะกรรมการบริหาร ของบริษัท จีเอฟพีที จำกัด (มหาชน) ประกอบด้วยกรรมการ จำนวน 7 ท่าน ดังนี้

ชื่อ – ชื่อสกุล		ตำแหน่ง
1. นพ.อนันต์	ศิริมงคลเกษม	ประธานคณะกรรมการบริหาร
2. นายวิรัช	ศิริมงคลเกษม	กรรมการบริหาร
3. นางสมสิริ	อิงโพธิ์ชัย	กรรมการบริหาร
4. นางปรานี	ภาคสุช	กรรมการบริหาร
5. นายเจษฎา	ศิริมงคลเกษม	กรรมการบริหาร
6. นายสุจิน	ศิริมงคลเกษม	กรรมการบริหาร
7. นายวงศกร	ศิริมงคลเกษม	กรรมการบริหาร





แบบแสดงรายการ  
ข้อมูลประจำปี  
แบบ 56-1 One Report

# สารบัญ

ส่วนที่ 1  
การประกอบธุรกิจ  
และผลการดำเนินงาน

ส่วนที่ 2  
การกำกับดูแลกิจการ

- 6. นโยบายการกำกับดูแลกิจการ
- 7. โครงสร้างการกำกับดูแลกิจการ และข้อมูล  
สำคัญเกี่ยวกับคณะกรรมการ คณะกรรมการ  
ชุดย่อย ผู้บริหาร พนักงานและอื่น ๆ
- 8. รายงานผลการดำเนินงานสำคัญด้าน  
การกำกับดูแลกิจการ
- 9. การควบคุมภายในและรายงานระหว่างกัน

ส่วนที่ 3  
งบการเงิน

เอกสารแนบ

## 7.4 ข้อมูลเกี่ยวกับผู้บริหาร

### ผู้บริหาร\*

ในปี 2565 ผู้บริหาร ของบริษัท จีเอฟพีที จำกัด (มหาชน) มีจำนวน 10 ท่าน ดังนี้

ชื่อ – ชื่อสกุล		ตำแหน่ง
1. นายวิรัช	ศิริมงคลเกษม	กรรมการผู้จัดการ
2. นพ.อนันต์	ศิริมงคลเกษม	รองกรรมการผู้จัดการอาวุโส** รองกรรมการผู้จัดการอาวุโสสายงานบริหาร และรักษาการตำแหน่งผู้อำนวยการฝ่ายขายภายในประเทศ
3. นางปราณี	ภาคสุข	รองกรรมการผู้จัดการอาวุโสสายงานการเงิน
4. นายสุจิน	ศิริมงคลเกษม	รองกรรมการผู้จัดการสายงานจัดซื้อโภคภัณฑ์
5. นายกิตติชัย	ศิริมงคลเกษม	รองกรรมการผู้จัดการสายงานการผลิตและการตลาด
6. น.ส.วิภาวดี	ศิริมงคลเกษม	รองกรรมการผู้จัดการสายงานพัฒนาธุรกิจ
7. น.ส.จุฑามาส	อิงโพธิ์ชัย	รองกรรมการผู้จัดการสายงานนักลงทุนสัมพันธ์ และเลขานุการบริษัท
8. นายฐิติ	วรรณเชษฐ์	ผู้อำนวยการฝ่ายโรงงาน
9. นายธีระศักดิ์	เปี่ยมสุภคพงศ์	ผู้อำนวยการฝ่ายตรวจสอบภายใน
10. น.ส.รัชนิกร	ปวิตรปก	ผู้จัดการอาวุโสฝ่ายบัญชี

หมายเหตุ: \* นิยามผู้บริหารของบริษัท กำหนดตามประกาศคณะกรรมการ ก.ล.ด. พร้อมด้วยหลักเกณฑ์ของบริษัทฯ  
\*\* ตำแหน่งรองกรรมการผู้จัดการอาวุโส ซึ่งรับผิดชอบงานสายงานทางการเงิน และสายงานบริหาร-ฝ่ายบัญชี จึงถือเป็นผู้บริหารสูงสุดสายงานบัญชีและการเงิน (Chief Financial Officer: CFO)

## นโยบายการจ่ายค่าตอบแทนผู้บริหาร

บริษัทฯ พิจารณาจ่ายค่าตอบแทนผู้บริหารให้อยู่ในระดับที่เหมาะสม โดยคำนึงถึงความเป็นธรรม เหมาะสม ตามประสบการณ์ ภาระหน้าที่ ความรับผิดชอบ ผลการปฏิบัติงานรายบุคคล และเป็นไปตามกฎหมาย และระเบียบที่เกี่ยวข้อง และอยู่ในระดับที่สามารถจูงใจ และรักษาผู้บริหาร ที่มีคุณภาพไว้ได้ โดยพิจารณาปัจจัยต่าง ๆ ประกอบดังนี้

- 1) พิจารณาจากผลการดำเนินงานของบริษัทฯ
- 2) พิจารณาเปรียบเทียบผลการดำเนินงานของบริษัทฯ กับบริษัทในอุตสาหกรรมเดียวกัน
- 3) พิจารณาเปรียบเทียบกับอัตราค่าตอบแทนของบริษัทอื่นที่อยู่ในอุตสาหกรรมเดียวกัน

## ค่าตอบแทนผู้บริหารของบริษัทฯ

ในปี 2565 บริษัทฯ ได้จ่ายค่าตอบแทน ประกอบด้วย เงินเดือน และโบนัส ให้กับผู้บริหาร จำนวน 8 ท่าน รวมทั้งสิ้น 47,581,085 บาท (ไม่รวมผู้จัดการอาวุโสฝ่ายบัญชี)



## 7.5 ข้อมูลเกี่ยวกับพนักงาน

### บุคลากร

บริษัทฯ มีพนักงานทั้งหมด 5,367 คน โดยในปี 2565 บริษัทฯ ได้จ่ายผลตอบแทนให้แก่พนักงานจำนวนทั้งสิ้น 1,321.91 ล้านบาท ซึ่งผลตอบแทน ได้แก่ เงินเดือน ค่าล่วงเวลา เงินช่วยเหลือค่าครองชีพ เงินโบนัส เงินช่วยเหลือพิเศษ เงินประกันสังคม เป็นต้น นอกจากนี้ บริษัทฯยังได้จ่ายค่าตอบแทนให้แก่พนักงานในลักษณะเดียวกันกับบริษัทฯ รวม 1,347.25 ล้านบาท โดยมีรายละเอียดตามตาราง ดังนี้

ปี 2565	บริษัทย่อย					
	บริษัท GFPT ธุรกิจผลิต เนื้อไก่แปรรูป	บริษัท KT ธุรกิจผลิต อาหารสัตว์	บริษัท GP ธุรกิจฟาร์ม เลี้ยงไก่ป๋ายาพันธุ์	บริษัท FKT ธุรกิจฟาร์ม เลี้ยงไก่พ่อแม่พันธุ์ และโรงฟักไข่	บริษัท MKS ธุรกิจฟาร์ม เลี้ยงไก่เนื้อ	บริษัท GFF ธุรกิจผลิต ผลิตภัณฑ์ อาหารแปรรูป
พนักงานปฏิบัติการ/ บริการ (คน)	5,269	881	252	1,458	2,810	407
พนักงานบริหาร (คน)	12	84	6	13	43	20
พนักงานใน สำนักงานใหญ่ (คน)	86	240	3	37	22	137
รวม (คน)	5,367	1,205	261	1,508	2,875	564
ค่าตอบแทนพนักงาน (ล้านบาท)	1,321.91	488.05	57.75	191.69	464.95	144.81

ทั้งนี้ ในช่วง 3 ปีที่ผ่านมา บริษัทฯ ไม่เคยมีข้อพิพาททางด้านแรงงาน และไม่มีการเปลี่ยนแปลงจำนวนพนักงานอย่างมีนัยสำคัญแต่อย่างใด และสำหรับนโยบายในการพัฒนาความรู้ศักยภาพของพนักงาน ปรากฏรายละเอียดภายในรายงานประจำปี แบบ 56-1 One Report หัวข้อ [การปฏิบัติต่อแรงงานอย่างเป็นธรรม หน้า 93](#)





แบบแสดงรายการ  
ข้อมูลประจำปี  
แบบ 56-1 One Report

สารบัญ

ส่วนที่ 1  
การประกอบธุรกิจ  
และผลการดำเนินงาน

ส่วนที่ 2  
การกำกับดูแลกิจการ

- 6. นโยบายการกำกับดูแลกิจการ
- 7. โครงสร้างการกำกับดูแลกิจการ และข้อมูลสำคัญเกี่ยวกับคณะกรรมการ คณะกรรมการชุดย่อย ผู้บริหาร พนักงานและอื่น ๆ
- 8. รายงานผลการดำเนินงานสำคัญด้านการกำกับดูแลกิจการ
- 9. การควบคุมภายในและรายงานระหว่างกัน

ส่วนที่ 3  
งบการเงิน

เอกสารแนบ

7.6 ข้อมูลสำคัญอื่นๆ

ข้อมูลของเลขานุการบริษัท หัวหน้างานตรวจสอบภายใน และ  
ผู้ที่ได้รับมอบหมายให้รับผิดชอบโดยตรงในการควบคุมดูแลการทำบัญชี

เลขานุการบริษัท

คณะกรรมการบริษัท ได้มีการแต่งตั้ง น.ส.จุฑามาส อิงโพธิ์ชัย ซึ่งได้จบการศึกษาระดับปริญญาเอก สาขาบริหารธุรกิจดุษฎีบัณฑิต และผ่านการอบรมหลักสูตรเกี่ยวข้องกับการปฏิบัติหน้าที่ของเลขานุการ (หลักสูตรประกาศนียบัตรสำหรับเลขานุการบริษัท และหลักสูตรผู้ปฏิบัติงานเลขานุการบริษัท) เป็นเลขานุการบริษัท ตามมาตรา 89/15 ของพระราชบัญญัติหลักทรัพย์และตลาดหลักทรัพย์ พ.ศ. 2535 แก้ไขโดยพระราชบัญญัติหลักทรัพย์และตลาดหลักทรัพย์ ฉบับที่ 4 พ.ศ. 2551 โดยเริ่มปฏิบัติหน้าที่ตั้งแต่วันที่ 16 ตุลาคม 2551 มีหน้าที่และความรับผิดชอบหลัก ดังนี้

- 1) ให้คำแนะนำเบื้องต้นแก่กรรมการเกี่ยวกับข้อบังคับของบริษัทฯ ข้อกฎหมาย และกฎระเบียบต่าง ๆ ของหน่วยงานที่เกี่ยวข้อง ซึ่งคณะกรรมการจะต้องทราบและปฏิบัติ
- 2) จัดการและประสานงานการประชุมคณะกรรมการบริษัท คณะอนุกรรมการบริษัท และการประชุมผู้ถือหุ้น ให้เป็นไปตามวัตถุประสงค์ ข้อบังคับของบริษัทฯ มติคณะกรรมการบริษัท มติที่ประชุมผู้ถือหุ้น ตลอดจนข้อกำหนดทางด้านกฎหมายและกฎระเบียบอื่น ๆ ที่เกี่ยวข้อง
- 3) จัดทำรายงานการประชุมผู้ถือหุ้นและรายงานการประชุมคณะกรรมการบริษัท และติดตามให้มีการปฏิบัติตามอย่างถูกต้องตามมติที่ประชุม
- 4) จัดทำและเก็บรักษาเอกสารของบริษัทฯ ต่าง ๆ ได้แก่ ทะเบียนกรรมการ หนังสือนัดประชุมและรายงานการประชุมคณะกรรมการ/ผู้ถือหุ้น และรายงานประจำปีของบริษัทฯ
- 5) เก็บรักษารายงานการมีส่วนได้เสีย ซึ่งจัดทำโดยกรรมการและผู้บริหาร และรายงานให้ประธานกรรมการและประธานกรรมการตรวจสอบทราบภายใน 7 วันทำการ นับแต่วันที่บริษัทฯ ได้รับรายงานนั้น
- 6) ดูแลให้มีการเปิดเผยข้อมูลและรายงานสารสนเทศต่อหน่วยงานที่กำกับดูแลให้เป็นไปตามกฎหมายและกฎระเบียบ
- 7) จัดอบรมและให้ข้อมูลที่จำเป็นต่อการปฏิบัติหน้าที่แก่กรรมการบริษัทที่ได้รับแต่งตั้งใหม่
- 8) เป็นที่ปรึกษาและประสานงานกับเลขานุการของคณะกรรมการชุดต่าง ๆ
- 9) ดำเนินการอื่นใดตามที่คณะกรรมการกำกับตลาดทุน ประกาศกำหนด หรือตามที่คณะกรรมการบริษัทมอบหมาย

หมายเหตุ: ข้อมูลของเลขานุการบริษัท ปรากฏในเอกสารแนบ 1

ฝ่ายตรวจสอบภายใน

คณะกรรมการบริษัท ได้มีการจัดตั้งฝ่ายตรวจสอบภายในเพื่อทำหน้าที่ในการดูแลและควบคุมระบบการตรวจสอบภายในของบริษัทฯ โดยมีสายการรายงานขึ้นตรงต่อคณะกรรมการตรวจสอบ โดยกำหนดให้ฝ่ายตรวจสอบภายในและผู้สอบบัญชีของบริษัทฯ ประชุมร่วมกับคณะกรรมการตรวจสอบอย่างน้อยปีละ 4 ครั้ง เพื่อรายงานผลการสอบทานระบบการควบคุมภายใน การทำรายการระหว่างกัน การพิจารณาเสนอแต่งตั้งผู้สอบบัญชี การสอบทานรายงานทางการเงิน การดูแลด้านการปฏิบัติตามกฎระเบียบ และนโยบาย รวมทั้งข้อสรุป ความเห็นของคณะกรรมการตรวจสอบต่อการดำเนินการในด้านต่าง ๆ โดยรวมให้แก่คณะกรรมการบริษัท

คณะกรรมการตรวจสอบได้แต่งตั้ง นายธีระศักดิ์ เปี่ยมสุภัทพงศ์ ดำรงตำแหน่งผู้อำนวยการฝ่ายตรวจสอบภายใน โดยมีหน้าที่และความรับผิดชอบ ดังนี้

- 1) รายงานผลการสอบทานระบบการควบคุมภายในและการทำรายการระหว่างกันของบริษัทฯ
- 2) พิจารณาเสนอแต่งตั้งผู้สอบบัญชีที่เป็นอิสระ และมีคุณสมบัติผ่านความเห็นชอบจากสำนักงาน ก.ล.ต.
- 3) สอบทานรายงานทางการเงิน
- 4) ดูแลด้านการปฏิบัติตามกฎระเบียบและนโยบายบริษัทฯ
- 5) จัดทำแผนการตรวจสอบภายในทั้งแผนระยะสั้นและระยะยาว
- 6) ควบคุมงานตรวจสอบภายในให้เป็นไปตามแผนงานและมาตรฐาน
- 7) สอบทานแผนการตรวจสอบภายใน
- 8) จัดทำหรือสอบทานงบประมาณประจำปีของหน่วยงานตรวจสอบภายใน
- 9) ฝึกอบรมพนักงานหน่วยงานตรวจสอบภายใน
- 10) ปฏิบัติงานอื่นที่ได้รับมอบหมาย

หมายเหตุ: ข้อมูลของผู้อำนวยความสะดวกฝ่ายตรวจสอบภายใน ปรากฏในเอกสารแนบ 3

ผู้ที่ได้รับมอบหมายให้รับผิดชอบโดยตรงในการควบคุมดูแลการทำบัญชี

น.ส.รัชนิกร ปวิตรปก ดำรงตำแหน่งผู้จัดการอาวุโสฝ่ายบัญชี ซึ่งเป็นผู้มีคุณสมบัติตามหลักเกณฑ์ที่กำหนดในประกาศกรมพัฒนาธุรกิจการค้า ได้รับการแต่งตั้งเป็นผู้ควบคุมดูแลการทำบัญชีของบริษัทฯ โดยมีหน้าที่แจ้งรายละเอียดที่เกี่ยวข้องกับการทำบัญชีให้ถูกต้อง ครบถ้วนตามมาตรฐานการบัญชีและมาตรฐานรายงานทางการเงิน และมีการพัฒนาความรู้ต่อเนื่องทางวิชาชีพตามหลักเกณฑ์ วิธีการ และระยะเวลาที่กฎหมายกำหนด

หมายเหตุ: ผู้ที่ได้รับมอบหมายให้รับผิดชอบโดยตรงในการควบคุมดูแลการทำบัญชี ปรากฏในเอกสารแนบ 1

ข้อมูลของหัวหน้างาน  
นักลงทุนสัมพันธ์

บริษัทฯ จัดตั้งหน่วยงานนักลงทุนสัมพันธ์ (Investor Relations) และมอบหมายให้ ดร.จุฑามาส อิงโพธิ์ชัย และนายวีระ อิตยวงกรวงศ์ เป็นตัวแทนของบริษัทฯ ในการเปิดเผยข้อมูลและข่าวสารกิจกรรมต่าง ๆ ของบริษัทฯ กับ ผู้ถือหุ้น นักลงทุน นักวิเคราะห์ และประชาชนทั่วไป ผ่านช่องทางต่าง ๆ เช่น เว็บไซต์ของบริษัทฯ การประชุมแถลงข้อมูลผลการดำเนินงานในแต่ละไตรมาส การประชุมร่วมนักวิเคราะห์ การประชุมทางโทรศัพท์ การทำโรดโชว์ในประเทศและต่างประเทศ เป็นต้น อีกทั้งบริษัทฯ ได้จัดทำคำอธิบายและวิเคราะห์ของฝ่ายจัดการ (Management Discussion and Analysis: MD&A) และวารสารนักลงทุน เป็นรายไตรมาส เผยแพร่ผ่านเว็บไซต์ตลาดหลักทรัพย์แห่งประเทศไทย และเว็บไซต์บริษัทฯ เพื่อให้บุคคลทั่วไปได้รับทราบข้อมูลและเข้าใจผลประกอบการได้ดียิ่งขึ้น ซึ่งการให้ข้อมูลใด ๆ เกี่ยวกับบริษัทฯ ต้องอยู่บนพื้นฐานข้อมูลที่เป็นจริง ถูกต้อง และปฏิบัติด้วยความระมัดระวัง ผู้ที่ไม่มีหน้าที่เกี่ยวข้องหรือไม่ได้รับมอบหมาย ไม่สามารถให้ข้อมูลข่าวสารหรือให้สัมภาษณ์ต่อสื่อมวลชนหรือต่อสาธารณชนใด ๆ เกี่ยวกับหรือพาดพิงบริษัทฯ ไม่ว่าในด้านใด อันอาจส่งผลกระทบต่อชื่อเสียง และการดำเนินธุรกิจของบริษัทฯ

ทั้งนี้ ผู้ลงทุนสามารถติดต่อหน่วยงานนักลงทุนสัมพันธ์ ได้ที่ โทรศัพท์ 0 2473 8000 หรือที่ <https://www.gfpt.co.th> หรือ [ir@gfpt.co.th](mailto:ir@gfpt.co.th)

ในปี 2565 บริษัทฯ มีการจัดกิจกรรมนักลงทุนสัมพันธ์เพื่อเปิดเผยข้อมูลของบริษัทฯ ให้แก่นักลงทุนอย่างต่อเนื่องตลอดทั้งปี และจัดให้มีการประเมินประสิทธิภาพของกระบวนการเปิดเผยข้อมูล ซึ่งได้รับการประเมินจากนักวิเคราะห์หลักทรัพย์ที่เข้าร่วมประชุมนักวิเคราะห์ โดยผลการประเมินอยู่ในระดับดี ทั้งนี้ กิจกรรมนักลงทุนสัมพันธ์ของบริษัทฯ ปี 2565 สรุปได้ดังนี้

กิจกรรมนักลงทุนสัมพันธ์ ปี 2565	จำนวนครั้ง
การประชุมนักวิเคราะห์	4
การพบปะนักลงทุนต่างประเทศ	8
การพบปะนักลงทุนในประเทศ	19
การสัมภาษณ์ทางโทรศัพท์	268
เว็บแคสต์	4
บริษัทจดทะเบียนพบผู้ลงทุน (Opportunity Day)	3

คำตอบแทนของผู้สอบบัญชี

ผู้สอบบัญชีของบริษัทฯ และบริษัทย่อย ในรอบปีบัญชี 2565 ได้แก่ นายณริศ เสาวลักษณ์สกุล ทะเบียนผู้สอบบัญชีรับอนุญาตเลขที่ 5369 จากบริษัท สำนักงาน เอ เอ็ม ซี จำกัด

สำหรับในรอบปีบัญชี 2565 คำตอบแทนที่บริษัทฯ และบริษัทย่อยจ่ายให้แก่ บริษัท สำนักงาน เอ เอ็ม ซี จำกัด มีรายละเอียดดังต่อไปนี้

1. ค่าตอบแทนจากการสอบบัญชี (Audit fee)

บริษัทฯ และบริษัทย่อยจ่ายค่าตอบแทนการสอบบัญชีในรอบปีบัญชี 2565 จำนวนเงินรวม 3,660,000.00 บาท ดังนี้

	ค่าตอบแทน (บาท)
ค่าสอบบัญชีของบริษัทฯ	1,230,000.00
ค่าสอบบัญชีของบริษัทย่อย 5 บริษัท	2,430,000.00

2. ค่าบริการอื่น (Non-Audit fee)

บริษัทฯ และบริษัทย่อย ไม่มีการจ่ายค่าตอบแทนของงานบริการอื่นให้แก่สำนักงานสอบบัญชีในรอบปีบัญชี 2565





แบบแสดงรายการ  
ข้อมูลประจำปี  
แบบ 56-1 One Report

## สารบัญ

ส่วนที่ 1  
การประกอบธุรกิจ  
และผลการดำเนินงาน

ส่วนที่ 2  
การกำกับดูแลกิจการ

- 6. นโยบายการกำกับดูแลกิจการ
- 7. โครงสร้างการกำกับดูแลกิจการ และข้อมูล  
สำคัญเกี่ยวกับคณะกรรมการ คณะกรรมการ  
ชุดย่อย ผู้บริหาร พนักงานและอื่น ๆ
- 8. รายงานผลการดำเนินงานสำคัญด้าน  
การกำกับดูแลกิจการ
- 9. การควบคุมภายในและรายการระหว่างกัน

ส่วนที่ 3  
งบการเงิน

เอกสารแนบ

## 8. รายงานผลการดำเนินงาน สำคัญด้านการกำกับดูแลกิจการ

### สรุปผลการปฏิบัติหน้าที่ ของคณะกรรมการในรอบปีที่ผ่านมา

#### การสรรหา พัฒนา และประเมินผลการปฏิบัติหน้าที่ ของคณะกรรมการ

##### 1. การสรรหาและแต่งตั้งกรรมการ

ในการแต่งตั้งกรรมการ คณะกรรมการสรรหา พิจารณาคำตอบแทน และกำกับดูแลกิจการ มีหน้าที่รับผิดชอบในการพิจารณาคัดเลือกและกลั่นกรอง บุคคลที่มีคุณสมบัติเหมาะสมตามข้อบังคับของบริษัทฯ และไม่มีลักษณะต้องห้ามตามที่กำหนดในกฎหมายว่าด้วยบริษัทมหาชน จำกัด และกฎหมายว่าด้วยหลักทรัพย์และตลาดหลักทรัพย์ โดยในส่วนของกรรมการอิสระต้องมีคุณสมบัติครบถ้วนตามประกาศคณะกรรมการกำกับตลาดทุน และเป็นผู้เสนอชื่อผู้ที่มีคุณสมบัติเหมาะสม เพื่อให้ได้กรรมการมืออาชีพและมีความหลากหลาย โดยพิจารณาจากโครงสร้าง ขนาด และองค์ประกอบของคณะกรรมการ และเสนอความเห็นต่อคณะกรรมการบริษัท เพื่อขอความเห็นชอบจากกรรมการ จากนั้นจะนำเสนอรายชื่อกรรมการดังกล่าวต่อที่ประชุมสามัญผู้ถือหุ้นเป็นผู้เลือกตั้งกรรมการตามหลักเกณฑ์ต่อไป ซึ่งคุณสมบัติของคณะกรรมการบริษัท และกรรมการอิสระ สามารถดูรายละเอียดเพิ่มเติมได้ในหัวข้อ [ข้อมูลเกี่ยวกับคณะกรรมการ หน้า 134](#)

ทั้งนี้ คณะกรรมการสรรหา พิจารณาคำตอบแทน และกำกับดูแลกิจการ ได้พิจารณาลักษณะการประกอบธุรกิจ และแผนในอนาคตจึงได้กำหนดคุณสมบัติของกรรมการ โดยต้องเป็นผู้มีความรู้ มีประสบการณ์ทางธุรกิจและอุตสาหกรรมที่เกี่ยวข้อง ประกอบกับการใช้เครื่องมือช่วยตรวจหาคุณสมบัติ หรือทักษะที่จำเป็นที่ยังขาดอยู่ของคณะกรรมการ (Board Skill Matrix) และจากรายชื่อผู้ที่มีคุณสมบัติเป็นกรรมการอาชีพ ในทำเนียบ IOD (IOD Chartered Director) นอกจากนี้ คณะกรรมการสรรหาได้เปิดโอกาสให้ผู้ถือหุ้นมีส่วนร่วมในการเสนอชื่อกรรมการที่มีคุณสมบัติเหมาะสมอีกด้วย

ในการประชุมสามัญผู้ถือหุ้นประจำปี 2565 มีกรรมการบริษัทที่พ้นจากตำแหน่ง จำนวน 3 ท่าน ได้แก่ 1. นายประสิทธิ์ ศิริมงคลเกษม, 2. นายวิรัช ศิริมงคลเกษม และ 3. นายแพทย์สาธิต กรณศ ซึ่งที่ประชุมสามัญผู้ถือหุ้น ประจำปี 2565 ได้มีมติอนุมัติแต่งตั้งกรรมการที่พ้นจากวาระทั้ง 3 ท่าน กลับเข้าดำรงตำแหน่งกรรมการต่ออีกวาระหนึ่ง

ทั้งนี้ ถึงแม้ว่า นายแพทย์สาธิต กรณศ จะดำรงตำแหน่งกรรมการอิสระในบริษัทฯ เกินกว่า 9 ปี แต่บริษัทฯ มีความจำเป็นในการเสนอให้พิจารณา นายแพทย์สาธิต กรณศ กลับเข้าดำรงตำแหน่งอีกวาระหนึ่งเนื่องจากนายแพทย์สาธิต กรณศ เป็นกรรมการอิสระที่มีคุณสมบัติความเป็นอิสระครบถ้วนตรงตามนิยามกรรมการอิสระของตลาดหลักทรัพย์ฯ และของบริษัทฯ ซึ่งเข้มกว่าข้อกำหนดของสำนักงาน ก.ล.ต. ตลอดจนเป็นผู้มีความรู้ และความเชี่ยวชาญในด้านการบริหารจัดการ และการกำกับดูแลกิจการ รวมถึงมีความเข้าใจในธุรกิจ และสามารถทำงานร่วมกับคณะกรรมการได้อย่างมีประสิทธิภาพ โดยกรรมการอิสระที่ได้เสนอให้กลับเข้าดำรงตำแหน่งยังคงสามารถปฏิบัติหน้าที่และให้ความเห็นได้อย่างเป็นอิสระ

สำหรับการสรรหาผู้บริหารระดับสูง คณะกรรมการบริษัทได้มอบหมายให้คณะกรรมการบริหารเป็นผู้รับผิดชอบในการสรรหาผู้บริหารระดับสูง โดยพิจารณากลั่นกรองสรรหาบุคคลที่มีคุณสมบัติครบถ้วนเหมาะสม มีความรู้ความสามารถ ทักษะ และประสบการณ์ที่เป็นประโยชน์ต่อการดำเนินงานของบริษัทฯ และเข้าใจในธุรกิจของบริษัทฯ เป็นอย่างดี และสามารถบริหารงานให้บรรลุวัตถุประสงค์ เป้าหมายที่คณะกรรมการบริษัทกำหนดไว้ได้

##### 2. การพัฒนากรรมการและผู้บริหาร

##### ความรู้ความเข้าใจในการปฏิบัติหน้าที่

บริษัทฯ กำหนดให้มีการปฐมนิเทศกรรมการใหม่ทุกครั้งที่มีการแต่งตั้งกรรมการใหม่ โดยจัดให้มีคู่มือกรรมการ เอกสารและข้อมูลที่เป็นประโยชน์ต่อการปฏิบัติหน้าที่ของกรรมการใหม่ รวมถึงการจัดแนะนำลักษณะธุรกิจ และแนวทางการดำเนินธุรกิจของบริษัทฯ และได้มอบหมายให้เลขานุการบริษัทเป็นผู้แนะนำกรรมการใหม่ให้ทราบถึงภาระหน้าที่และความรับผิดชอบของกรรมการ

นอกจากนี้ ยังให้ฝ่ายจัดการเป็นผู้ให้คำแนะนำเกี่ยวกับลักษณะธุรกิจและแนวทางการดำเนินธุรกิจของบริษัทฯ

##### แผนการสืบทอดตำแหน่งและการพัฒนาผู้บริหาร

- 1) คณะกรรมการบริษัทได้กำหนดให้ฝ่ายบริหารเป็นผู้รับผิดชอบในการวางแผนการพัฒนาและสืบทอดตำแหน่งเพื่อเตรียมความพร้อม เพื่อให้การดำเนินธุรกิจเป็นไปอย่างต่อเนื่อง ในกรณีที่ผู้บริหารระดับสูงไม่สามารถปฏิบัติหน้าที่ได้
- 2) ประธานกรรมการบริหาร มีหน้าที่รายงานให้คณะกรรมการบริษัททราบเป็นประจำถึงแผนสืบทอดตำแหน่ง เพื่อให้มั่นใจได้ว่าบริษัทฯ มีระบบการคิดสรรบุคคลากรที่จะเข้ามารับผิดชอบในตำแหน่งงานบริหารที่สำคัญทุกระดับอย่างเหมาะสม
- 3) คณะกรรมการบริษัทสนับสนุนให้มีโครงการสำหรับพัฒนาผู้บริหารเป็นประจำทุกปี โดยส่งเสริมและอำนวยความสะดวกให้มีการฝึกอบรมและให้ความรู้แก่กรรมการ กรรมการตรวจสอบผู้บริหาร เลขานุการบริษัท ตลอดจนผู้บริหารระดับสูงอื่นๆ ในเรื่องหลักการกำกับดูแลกิจการ การปฏิบัติหน้าที่ และการพัฒนาความรู้ด้านต่าง ๆ เพื่อเสริมสร้างประสิทธิภาพในการดำเนินงาน และพัฒนาการปฏิบัติงานอย่างต่อเนื่อง

#### 3. การประเมินผลการปฏิบัติงาน คณะกรรมการ คณะกรรมการชุดย่อย และประธานกรรมการบริหาร (CEO)

คณะกรรมการสรรหา พิจารณาคำตอบแทน และกำกับดูแลกิจการ จัดให้มีการประเมินคณะกรรมการบริษัท คณะกรรมการชุดย่อย และประธานกรรมการบริหาร (CEO) อย่างน้อยปีละ 1 ครั้ง และให้เปิดเผยหลักเกณฑ์ ขั้นตอน และผลการประเมินในภาพรวมไว้ในรายงานประจำปี แบบ 56-1 One Report

##### การประเมินผลการปฏิบัติงานคณะกรรมการ

##### หลักเกณฑ์

คณะกรรมการสรรหา พิจารณาคำตอบแทน และกำกับดูแลกิจการ จัดให้มีการประเมินผลการปฏิบัติงานคณะกรรมการบริษัท ทั้งรูปแบบประเมินรายคณะ และรายบุคคล (ประเมินตนเอง) เป็นประจำทุกปี อย่างน้อยปีละ 1 ครั้ง โดยใช้แนวทางการประเมินตนเองของคณะกรรมการ จากตลาดหลักทรัพย์แห่งประเทศไทย<sup>1</sup> และสถาบันกรรมการบริษัทไทย (IOD)<sup>2</sup> มาปรับใช้ให้เหมาะสมกับลักษณะและโครงสร้างของคณะกรรมการ เพื่อใช้เป็นกรอบในการตรวจสอบการปฏิบัติงานในหน้าที่ของคณะกรรมการบริษัท และส่งเสริมให้มีการร่วมกันพิจารณาผลงานและปัญหา ในประเด็นต่าง ๆ ที่เกี่ยวข้องกับการดำเนินงานของบริษัทฯ และการกำกับดูแลกิจการที่ดี และให้เปิดเผยหลักเกณฑ์ ขั้นตอน และผลการประเมินในภาพรวมไว้ในรายงานประจำปี แบบ 56-1 One Report

<sup>1</sup> แบบประเมินตนเองของคณะกรรมการ ฝ่ายพัฒนาธรรมาภิบาลเพื่อตลาดทุน, กุมภาพันธ์ 2558

<sup>2</sup> แบบประเมินตนเองสำหรับคณะกรรมการ (Board Toolkit)





แบบแสดงรายการ  
ข้อมูลประจำปี  
แบบ 56-1 One Report

สารบัญ

ส่วนที่ 1  
การประกอบธุรกิจ  
และผลการดำเนินงาน

ส่วนที่ 2  
การกำกับดูแลกิจการ

- 6. นโยบายการกำกับดูแลกิจการ
- 7. โครงสร้างการกำกับดูแลกิจการ และข้อมูล  
สำคัญเกี่ยวกับคณะกรรมการ คณะกรรมการ  
ชุดย่อย ผู้บริหาร พนักงานและอื่น ๆ
- 8. รายงานผลการดำเนินงานสำคัญด้าน  
การกำกับดูแลกิจการ
- 9. การควบคุมภายในและรายการระหว่างกัน

ส่วนที่ 3  
งบการเงิน

เอกสารแนบ

หัวข้อในการประเมินผลการปฏิบัติงาน  
ของคณะกรรมการรายคณะ มีดังนี้

- 1) โครงสร้างและคุณสมบัติของคณะกรรมการ
- 2) บทบาท หน้าที่ และความรับผิดชอบของคณะกรรมการ
- 3) การประชุมคณะกรรมการ
- 4) การทำหน้าที่ของกรรมการ
- 5) ความสัมพันธ์กับฝ่ายจัดการ
- 6) การพัฒนาตนเองของกรรมการ
- 7) ผลการประเมินการกำกับดูแลกิจการบริษัทจดทะเบียนของ  
บริษัทฯ โดยสมาคมส่งเสริมสถาบันกรรมการบริษัทไทย

หัวข้อในการประเมินผลการปฏิบัติงาน  
ของกรรมการรายบุคคล (ประเมินตนเอง) มีดังนี้

- 1) คุณสมบัติส่วนบุคคล
- 2) ความพร้อมในการปฏิบัติหน้าที่
- 3) การมีส่วนร่วมในการประชุม
- 4) บทบาท หน้าที่ และความรับผิดชอบ
- 5) ความสัมพันธ์กับคณะกรรมการและฝ่ายจัดการ

ขั้นตอน

บริษัทฯ จัดให้มีการประเมินผลการปฏิบัติงานของคณะกรรมการ  
เป็นประจำทุกปี เพื่อประเมินถึงการดำเนินงานในปีที่ผ่านมา โดย  
เลขานุการบริษัทจะจัดส่งแบบการประเมินดังกล่าวให้กรรมการ  
แต่ละท่านดำเนินการประเมินทั้งรูปแบบรายคณะ และรายบุคคล  
(ประเมินตนเอง) และรวบรวมเสนอต่อคณะกรรมการสรรหา พิจารณา  
คำตอบแทน และกำกับดูแลกิจการ เพื่อทำการประเมินผลการปฏิบัติงาน  
และนำผลการประเมินไปหารือในที่ประชุมคณะกรรมการ ทั้งนี้สำหรับ  
ข้อเสนอแนะต่าง ๆ ที่ได้รับจากการประเมินผลการปฏิบัติงานของคณะ  
กรรมการ บริษัทฯ จะนำมาใช้ในการปรับปรุงประสิทธิภาพของการทำงาน  
ของคณะกรรมการ เพื่อให้เกิดประโยชน์สูงสุดในการกำกับดูแลกิจการ

ผลการประเมินการปฏิบัติงานของคณะกรรมการรายคณะ และราย  
บุคคล ในปี 2565 ในหัวข้อ โครงสร้างและคุณสมบัติของคณะกรรมการ  
บทบาท หน้าที่ และความรับผิดชอบของคณะกรรมการ การประชุมคณะ  
กรรมการ การทำหน้าที่ของกรรมการ ความสัมพันธ์กับฝ่ายการจัดการ  
การพัฒนาตนเองของกรรมการและการพัฒนาผู้บริหาร พบว่าผลการ  
ประเมินอยู่ในเกณฑ์ที่ดี

การประเมินผลการปฏิบัติงานคณะกรรมการ  
ชุดย่อย

หลักเกณฑ์

คณะกรรมการบริษัท จัดให้มีการประเมินผลการปฏิบัติงานของคณะ  
กรรมการชุดย่อยแต่ละคณะเป็นประจำทุกปี อย่างน้อยปีละ 1 ครั้ง โดยใช้  
แนวทางการประเมินตนเองของคณะกรรมการ จากตลาดหลักทรัพย์แห่ง  
ประเทศไทย' และสถาบันกรรมการบริษัทไทย (IOD)' ซึ่งมีหัวข้อเกี่ยวกับ  
โครงสร้างและคุณสมบัติของแต่ละคณะกรรมการชุดย่อย ที่มีความเหมาะ  
สม การประชุมคณะกรรมการชุดย่อย และบทบาท หน้าที่ และความรับ  
ผิดชอบของแต่ละคณะกรรมการชุดย่อย ได้ให้ความสำคัญ ใช้เวลาในการ  
พิจารณา ทบทวนและปฏิบัติตามในเรื่องต่าง ๆ อย่างเพียงพอ

ขั้นตอน

บริษัทฯ จัดให้มีการประเมินผลการปฏิบัติงานของคณะกรรมการชุด  
ย่อยแต่ละคณะเป็นประจำทุกปี เพื่อประเมินถึงการดำเนินงานในปีที่ผ่าน  
มา โดยเลขานุการบริษัทจะจัดส่งแบบการประเมินให้ประธานกรรมการ  
บริหารทำการประเมินผลการปฏิบัติงานของคณะกรรมการชุดย่อยแต่ละ  
คณะ และนำผลการประเมินไปหารือในที่ประชุมคณะกรรมการ

การประเมินผลการปฏิบัติงานของคณะกรรมการชุดย่อย  
ประกอบด้วย คณะกรรมการตรวจสอบ คณะกรรมการสรรหา พิจารณา  
คำตอบแทน และกำกับดูแลกิจการ และคณะกรรมการบริหารความเสี่ยง  
พบว่าผลการประเมินการปฏิบัติงานของคณะกรรมการชุดย่อยทุกชุด  
ในปี 2565 อยู่ในเกณฑ์ที่ดี

การประเมินผลการปฏิบัติงานประธานกรรมการ  
บริหาร (CEO)

หลักเกณฑ์

คณะกรรมการบริษัท จัดให้มีการประเมินผลการปฏิบัติงานของ  
ประธานกรรมการบริหาร (CEO) เป็นประจำทุกปี อย่างน้อยปีละ 1 ครั้ง  
ในหัวข้อเกี่ยวกับ ความเป็นผู้นำ การกำหนดและปฏิบัติตามแผนกลยุทธ์  
การวางแผนและผลปฏิบัติทางการเงิน ความสัมพันธ์กับคณะกรรมการ  
ความสัมพันธ์กับภายนอก การบริหารงานและความสัมพันธ์กับบุคลากร  
การสืบทอดตำแหน่ง ความรู้ด้านผลิตภัณฑ์และบริการ การบริหารความ  
เสี่ยงและการควบคุมภายใน การกำกับดูแลกิจการ และคุณลักษณะ  
ส่วนตัว โดยใช้แนวทางการประเมินจากตลาดหลักทรัพย์แห่งประเทศไทย'

ขั้นตอน

บริษัทฯ จัดให้มีการประเมินผลการปฏิบัติงานของประธานกรรมการ  
บริหารเป็นประจำทุกปี เพื่อประเมินถึงการดำเนินงานในปีที่ผ่านมา โดย  
เลขานุการบริษัทจะจัดส่งแบบการประเมินดังกล่าวให้กรรมการอิสระ  
ของบริษัทฯ หรือ กรรมการที่ไม่เป็นผู้บริหารทั้งหมด หรือ คณะกรรมการ  
สรรหา พิจารณาคำตอบแทน และกำกับดูแลกิจการ เพื่อทำการประเมินผล  
การปฏิบัติงาน และนำผลการประเมินไปหารือในที่ประชุมคณะกรรมการ  
และกำหนดความเหมาะสมของคำตอบแทนต่อไป โดยการประเมินผล  
การปฏิบัติงานของประธานกรรมการบริหาร (CEO) ในปี 2565 พบว่า  
ผลการประเมินอยู่ในเกณฑ์ที่ดี

ในรอบปี 2565 ที่ผ่านมาผลการประเมินทุกรูปแบบข้างต้น แสดงให้เห็น  
ถึงความพอใจในผลการปฏิบัติงานในช่วงปีที่ผ่านมา ในภาพรวมจึงได้มีการ  
รายงานสรุปผล ทบทวนประเด็นปัญหา และอุปสรรคต่าง ๆ ต่อที่ประชุมคณะ  
กรรมการบริษัท ครั้งที่ 1/2566 เมื่อวันที่ 26 มกราคม 2566 ที่ผ่านมา เพื่อ  
เพิ่มประสิทธิภาพการปฏิบัติงานของคณะกรรมการให้ดียิ่งขึ้น

การเข้าร่วมประชุมและการจ่าย  
ค่าตอบแทนคณะกรรมการรายบุคคล

1. การจัดประชุมคณะกรรมการ

การเข้าร่วมประชุม

คณะกรรมการบริษัทกำหนดให้มีการประชุมเป็นประจำทุกเดือน โดย  
มีการกำหนดตารางการประชุมไว้ล่วงหน้าตั้งแต่เดือนมกราคมของทุกปี  
และกำหนดให้เป็นวันหยุดที่สัปดาห์สุดท้ายของทุกเดือน (แต่ต้องไม่น้อยกว่า  
6 ครั้งต่อปี) โดยหน่วยงานเลขานุการบริษัทได้จัดส่งกำหนดการและวาระ  
การประชุมคณะกรรมการเป็นการล่วงหน้า อย่างไรก็ตาม การกำหนดวัน  
เวลาประชุม อาจมีการเปลี่ยนแปลงตามความเหมาะสม ขึ้นอยู่กับความ  
สำคัญของวาระการประชุมที่จะต้องนำเข้าพิจารณา

ทั้งนี้ บริษัทฯ จะส่งรายงานผลการดำเนินงานให้คณะกรรมการทราบ  
ในเดือนที่ไม่ได้มีการประชุม เพื่อให้คณะกรรมการสามารถกำกับ ควบคุม  
และดูแลการปฏิบัติงานของฝ่ายจัดการได้อย่างต่อเนื่องและทันการณ์

การพิจารณากำหนดวาระการประชุม

ประธานกรรมการ ประธานกรรมการบริหาร และกรรมการ  
ผู้จัดการ ร่วมกันพิจารณาเลือกเรื่องเข้าวาระการประชุมคณะกรรมการ  
โดยดูให้แน่ใจว่าเรื่องที่สำคัญได้นำเข้ามาแล้ว โดยเปิดโอกาสให้  
กรรมการแต่ละคนมีอิสระที่จะเสนอเรื่องที่เป็นประโยชน์ต่อบริษัทฯ เข้า  
สู่วาระการประชุม

เอกสารการประชุม

คณะกรรมการบริษัทได้มอบหมายให้ฝ่ายเลขานุการบริษัทเป็นผู้จัด  
เตรียมเอกสารประกอบการประชุม และข้อมูลที่จำเป็นต่อการตัดสินใจ  
ในแต่ละวาระ และจัดส่งให้กรรมการเป็นการล่วงหน้าอย่างน้อย 5 วัน  
ทำการก่อนการประชุม เพื่อให้กรรมการพิจารณาเป็นการล่วงหน้าและมี  
เวลาเพียงพอในการศึกษาข้อมูล

การดำเนินการประชุม

ประธานกรรมการเป็นผู้จัดสรรเวลาอย่างเพียงพอในการพิจารณาใน  
แต่ละวาระของการดำเนินการประชุม ซึ่งขณะดำเนินการประชุมจะส่งเสริม  
ให้กรรมการมีการใช้ดุลยพินิจที่รอบคอบ และให้ความเห็นอย่างเป็นอิสระ

การนับองค์ประชุม

การนับองค์ประชุมกรณีเริ่มดำเนินการประชุม ให้ถือปฏิบัติตาม  
ข้อบังคับบริษัท ข้อ 27 การประชุมคณะกรรมการ ต้องมีกรรมการเข้า  
ร่วมการประชุมไม่น้อยกว่ากึ่งหนึ่งจึงเป็นองค์ประชุม สำหรับการนับ  
องค์ประชุม กรณีที่คณะกรรมการจะลงมติในที่ประชุม กำหนดให้ต้อง  
มีจำนวนองค์ประชุมขั้นต่ำ ในขณะที่จะมีการลงมติของแต่ละวาระให้มี  
กรรมการอยู่ไม่น้อยกว่า 2 ใน 3 ของจำนวนกรรมการที่เข้าประชุม

การเชิญฝ่ายจัดการเข้าร่วมประชุม

คณะกรรมการบริษัทส่งเสริมให้มีการเชิญฝ่ายจัดการระดับสูงเข้าร่วม  
ประชุมคณะกรรมการ เพื่อให้รายละเอียดเพิ่มเติมในฐานะที่เกี่ยวข้องกับ  
ปัญหาโดยตรง และเพื่อมีโอกาสรู้จักผู้บริหารระดับสูงสำหรับใช้ประกอบ  
การพิจารณาแผนสืบทอดงาน

การเข้าถึงสารสนเทศ

คณะกรรมการบริษัทสามารถเข้าถึงสารสนเทศที่จำเป็นเพิ่มเติมได้  
จากกรรมการผู้จัดการ เลขานุการบริษัท ผู้บริหารอื่น ๆ ที่ได้รับมอบหมาย  
ไว้ภายในขอบเขตนโยบายที่กำหนด และในกรณีที่จำเป็นคณะกรรมการ  
อาจจัดให้มีการเห็นอิสระจากที่ปรึกษาหรือผู้ประกอบวิชาชีพภายนอก  
โดยถือเป็นค่าใช้จ่ายของบริษัทฯ

การประชุมของกรรมการที่ไม่เป็นผู้บริหาร

คณะกรรมการบริษัทสนับสนุนให้กรรมการที่ไม่ได้เป็นผู้บริหารได้มี  
โอกาสประชุมระหว่างกันเองตามความจำเป็น เพื่ออภิปรายปัญหาต่าง ๆ  
เกี่ยวกับการจัดการที่อยู่ในความสนใจ โดยไม่มีฝ่ายจัดการร่วมด้วย และ  
ควรแจ้งให้กรรมการผู้จัดการทราบถึงผลการประชุมด้วย (ไม่น้อยกว่าปีละ  
3 ครั้ง) ซึ่งในปีที่ผ่านมา กรรมการที่ไม่เป็นผู้บริหารได้มีการประชุมระหว่าง  
กัน โดยไม่มีฝ่ายจัดการเข้าร่วม จำนวน 4 ครั้ง

<sup>1</sup> แบบประเมินตนเองของคณะกรรมการ ฝ่ายพัฒนาธรรมาภิบาลเพื่อตลาดทุน, กุมภาพันธ์ 2558

<sup>2</sup> แบบประเมินตนเองสำหรับคณะกรรมการ (Board Toolkit)

<sup>3</sup> แบบประเมินผลงานของ CEO ศูนย์พัฒนาการกำกับดูแลกิจการบริษัทจดทะเบียน, 2554





แบบแสดงรายการ  
ข้อมูลประจำปี  
แบบ 56-1 One Report

สารบัญ

ส่วนที่ 1  
การประกอบธุรกิจ  
และผลการดำเนินงาน

ส่วนที่ 2  
การกำกับดูแลกิจการ

- 6. นโยบายการกำกับดูแลกิจการ
- 7. โครงสร้างการกำกับดูแลกิจการ และข้อมูล  
สำคัญเกี่ยวกับคณะกรรมการ คณะกรรมการ  
ชุดย่อย ผู้บริหาร พนักงานและอื่น ๆ
- 8. รายงานผลการดำเนินงานสำคัญด้าน  
การกำกับดูแลกิจการ
- 9. การควบคุมภายในและรายการระหว่างกัน

ส่วนที่ 3  
งบการเงิน

เอกสารแนบ

ในปี 2565 ที่ผ่านมา กรรมการได้เข้าร่วมประชุมคณะกรรมการ คณะกรรมการชุดย่อย และการประชุมผู้ถือหุ้น ดังนี้

รายชื่อกรรมการ	ตำแหน่ง	การประชุมในปี 2565						
			คณะกรรมการบริษัท		คณะกรรมการตรวจสอบ		คณะกรรมการสรรหา พิจารณาคำตอบแทน และกำกับดูแลกิจการ	
			9 ครั้ง		4 ครั้ง		2 ครั้ง	
			Physical	Online	Physical	Online	Physical	Online
1. นายประสิทธิ์ ศิริมงคลเกษม	ประธานกรรมการบริษัท		9/9	-	-	-	-	-
2. นายวิรัช ศิริมงคลเกษม	รองประธานกรรมการบริษัท กรรมการบริหาร		9/9	-	-	-	-	-
3. นพ.อนันต์ ศิริมงคลเกษม	กรรมการบริษัท ประธานคณะกรรมการบริหาร กรรมการสรรหา พิจารณาคำตอบแทน และกำกับดูแลกิจการ		9/9	-	-	-	1/2	1/2
4. นพ.สาธิต กรณศ	กรรมการอิสระ ประธานคณะกรรมการตรวจสอบ ประธานคณะกรรมการสรรหา พิจารณาคำตอบแทน และ กำกับดูแลกิจการ		2/9	7/9	1/4	3/4	1/2	1/2
5. นายปารเมศ เทตระกุล	กรรมการอิสระ กรรมการตรวจสอบ กรรมการสรรหา พิจารณาคำตอบแทน และกำกับดูแลกิจการ		1/9	8/9	-	4/4	-	2/2
6. นายธนาธิป พิเชษฐวนิชย์โชค	กรรมการอิสระ กรรมการตรวจสอบ กรรมการสรรหา พิจารณาคำตอบแทน และกำกับดูแลกิจการ		1/9	8/9	-	4/4	-	2/2
7. นางสมสิริ อิงโพธิ์ชัย	กรรมการบริษัท กรรมการบริหาร		5/9	3/9	-	-	-	-
8. น.ส.วรรณิ ศิริมงคลเกษม	กรรมการบริษัท		4/9	5/9	-	-	-	-
9. นายสุจิน ศิริมงคลเกษม	กรรมการบริษัท กรรมการสรรหา พิจารณาคำตอบแทน และกำกับดูแลกิจการ กรรมการบริหารความเสี่ยง กรรมการบริหาร		1/9	8/9	-	-	-	2/2

ในปี 2565 ที่ผ่านมา กรรมการได้เข้าร่วมประชุมคณะกรรมการ คณะกรรมการชุดย่อย และการประชุมผู้ถือหุ้น ดังนี้

รายชื่อกรรมการ	ตำแหน่ง	การประชุมในปี 2565					
			คณะกรรมการ บริหารความเสี่ยง		คณะกรรมการบริหาร		ประชุมสามัญผู้ถือหุ้น
			4 ครั้ง		12 ครั้ง		1 ครั้ง
			Physical	Online	Physical	Online	E-AGM
1. นายประสิทธิ์ ศิริมงคลเกษม	ประธานกรรมการบริษัท		-	-	-	-	1/1
2. นายวิรัช ศิริมงคลเกษม	รองประธานกรรมการบริษัท กรรมการบริหาร		-	-	-	12/12	1/1
3. นพ.อนันต์ ศิริมงคลเกษม	กรรมการบริษัท ประธานคณะกรรมการบริหาร กรรมการสรรหา พิจารณาคำตอบแทน และกำกับดูแลกิจการ		-	-	-	12/12	1/1
4. นพ.สาธิต กรณศ	กรรมการอิสระ ประธานคณะกรรมการตรวจสอบ ประธานคณะกรรมการสรรหา พิจารณาคำตอบแทน และ กำกับดูแลกิจการ		-	-	-	-	1/1
5. นายปารเมศ เทตระกุล	กรรมการอิสระ กรรมการตรวจสอบ กรรมการสรรหา พิจารณาคำตอบแทน และกำกับดูแลกิจการ		-	-	-	-	1/1
6. นายธนาธิป พิเชษฐวนิชย์โชค	กรรมการอิสระ กรรมการตรวจสอบ กรรมการสรรหา พิจารณาคำตอบแทน และกำกับดูแลกิจการ		-	-	-	-	1/1
7. นางสมสิริ อิงโพธิ์ชัย	กรรมการบริษัท กรรมการบริหาร		-	-	-	12/12	0/1
8. น.ส.วรรณิ ศิริมงคลเกษม	กรรมการบริษัท		-	-	-	-	1/1
9. นายสุจิน ศิริมงคลเกษม	กรรมการบริษัท กรรมการสรรหา พิจารณาคำตอบแทน และกำกับดูแลกิจการ กรรมการบริหารความเสี่ยง กรรมการบริหาร		-	4/4	-	12/12	1/1





แบบแสดงรายการ  
ข้อมูลประจำปี  
UUU 56-1 One Report

สารบัญ

ส่วนที่ 1  
การประกอบธุรกิจ  
และผลการดำเนินงาน

ส่วนที่ 2  
การกำกับดูแลกิจการ

- 6. นโยบายการกำกับดูแลกิจการ
- 7. โครงสร้างการกำกับดูแลกิจการ และข้อมูลสำคัญเกี่ยวกับคณะกรรมการ คณะกรรมการชุดย่อย ผู้บริหาร พนักงานและอื่น ๆ
- 8. รายงานผลการดำเนินงานสำคัญด้านการกำกับดูแลกิจการ
- 9. การควบคุมภายในและรายงานระหว่างกัน

ส่วนที่ 3  
งบการเงิน

เอกสารแนบ

2. คำตอบแทนกรรมการ

คำตอบแทนกรรมการ

คณะกรรมการบริษัท ได้กำหนดให้คณะกรรมการสรรหา พิจารณาคำตอบแทน และกำกับดูแลกิจการ เป็นผู้พิจารณาความเหมาะสมของคำตอบแทนกรรมการในแต่ละปี และเสนอคำตอบแทนกรรมการบริษัทต่อคณะกรรมการบริษัท เพื่อขออนุมัติจากที่ประชุมผู้ถือหุ้น โดยกำหนดเป็นวาระการประชุมในการประชุมสามัญประจำปีผู้ถือหุ้น

คณะกรรมการสรรหา พิจารณาคำตอบแทน และกำกับดูแลกิจการ กำหนดนโยบายและหลักเกณฑ์ของคำตอบแทนกรรมการ ให้อยู่ในลักษณะที่เปรียบเทียบได้กับระดับที่ปฏิบัติอยู่ในอุตสาหกรรม ประสิทธิภาพ ภาระหน้าที่ ขอบเขตของบทบาทและความรับผิดชอบ (Accountability and Responsibility) มีความเป็นธรรม และสอดคล้องกับผลการดำเนินงาน

คณะกรรมการสรรหา พิจารณาคำตอบแทน และกำกับดูแลกิจการ พิจารณาทบทวนคำตอบแทนกรรมการ โดยใช้ข้อมูลผลสำรวจคำตอบแทนกรรมการที่มีการจัดทำขึ้น ประกอบการพิจารณาเพื่อให้ข้อเสนอแนะคำตอบแทนที่เหมาะสมและเทียบเคียงได้

ในปี 2565 บริษัทฯ ได้มีการจ่ายคำตอบแทนกรรมการ จำนวน 9 ท่าน เป็นจำนวนเงินรวม 5,395,000 บาท ในรูปของคำตอบแทนรายเดือน และคำตอบแทนพิเศษตามอัตราซึ่งได้รับอนุมัติจากที่ประชุมสามัญผู้ถือหุ้น อีกทั้งไม่มีการจ่ายคำตอบแทนและผลประโยชน์อื่นใดแก่กรรมการนอกเหนือจากที่ระบุไว้ นอกจากนี้ กรรมการบางท่านยังได้รับคำตอบแทนในฐานะดำรงตำแหน่งเป็นกรรมการของบริษัทย่อย จำนวน 650,000 บาท



รายละเอียดคำตอบแทนของกรรมการรายบุคคล

รายชื่อกรรมการ		คำตอบแทนกรรมการ (บาท)		
		กรรมการและกรรมการอิสระ บมจ. จีเอฟพีที	กรรมการ บริษัทย่อย	รวม
1. นายประสิทธิ์	ศิริมงคลเกษม	650,000	130,000	780,000
2. นายวิรัช	ศิริมงคลเกษม	585,000	130,000	715,000
3. นพ.อนันต์	ศิริมงคลเกษม	585,000	130,000	715,000
4. นพ.สาธิต	กรณศ	650,000	-	650,000
5. นายปารเมศ	เหตระกูล	585,000	-	585,000
6. นายธนาธิป	พิเชษฐวณิชช์โชค	585,000	-	585,000
7. นางสมลิรี	อิงโพธิ์ชัย	585,000	130,000	715,000
8. น.ส.วรรณิ์	ศิริมงคลเกษม	585,000	-	585,000
9. นายสุจิน	ศิริมงคลเกษม	585,000	130,000	715,000

การกำกับดูแลบริษัทย่อย  
และบริษัทร่วม

คณะกรรมการบริษัทได้กำหนดให้มีกลไกและกรอบในการกำกับดูแลนโยบายและการดำเนินงานของบริษัทย่อยและบริษัทร่วม โดย

- ฝ่ายจัดการ จะพิจารณาส่งตัวแทนของบริษัทฯ ไปเป็นกรรมการในบริษัทย่อยและบริษัทร่วม ในการกำหนดนโยบายและดำเนินธุรกิจ在公司ย่อยและบริษัทร่วมให้มีความสอดคล้องกับนโยบายหลักของบริษัทฯ และเพื่อประโยชน์สูงสุดของบริษัทย่อยหรือบริษัทร่วมนั้น ๆ
- ตัวแทนที่ไปเป็นกรรมการในบริษัทย่อยหรือบริษัทร่วมสามารถปฏิบัติหน้าที่ตามขอบเขตอำนาจหน้าที่ เพื่อรักษาประโยชน์สูงสุดของบริษัทฯ และรายงานตรงต่อฝ่ายจัดการ หากเมื่อมีการขออนุมัติในเรื่องที่สำคัญ จะต้องรายงานต่อคณะกรรมการบริษัทเพื่อขออนุมัติ
- ฝ่ายจัดการมีหน้าที่รายงานผลการดำเนินงานของบริษัทย่อยและบริษัทร่วมให้คณะกรรมการบริษัทพิจารณารับทราบเป็นระยะ รวมทั้งเมื่อมีการดำเนินการหรือการเปลี่ยนแปลงที่มีนัยสำคัญต่อฐานะทางการเงินและผลการดำเนินงานของบริษัทฯ
- ฝ่ายตรวจสอบภายในของบริษัทฯ มีหน้าที่ตรวจสอบและรายงานประสิทธิภาพการควบคุมภายในของบริษัทย่อยให้คณะกรรมการตรวจสอบทราบเป็นระยะ
- คณะกรรมการบริษัทกำกับดูแลให้บริษัทย่อยและบริษัทร่วมมีการปฏิบัติตามกฎหมาย และข้อบังคับที่เกี่ยวข้อง รวมทั้งการเปิดเผยข้อมูลฐานะการเงินและผลการดำเนินงาน การทำรายการกับบุคคลที่เกี่ยวข้องกัน การทำรายการได้มาหรือจำหน่ายไปซึ่งสินทรัพย์ ตลอดจนรายการสำคัญอื่นให้ครบถ้วน ถูกต้อง ตามหลักเกณฑ์เดียวกันกับบริษัทฯ

การติดตามให้มีการปฏิบัติตาม  
นโยบายและแนวปฏิบัติในการกำกับ  
ดูแลกิจการ

การป้องกันความขัดแย้งทางผลประโยชน์

คณะกรรมการบริษัทมีหน้าที่ต้องดูแลและจัดการ ความขัดแย้งทางผลประโยชน์ที่อาจเกิดขึ้นได้ระหว่างบริษัทฯ กับคณะกรรมการ ผู้บริหาร หรือผู้ถือหุ้น รวมไปถึงการป้องกันการใช้ประโยชน์อันมิควรในทรัพย์สิน ข้อมูลและโอกาสของบริษัทฯ และการทำธุรกรรมกับผู้ที่มีส่วนสัมพันธ์ที่เกี่ยวข้องกับบริษัทฯ ในลักษณะที่ไม่สมควร จึงได้กำหนดเป็นนโยบายที่ชัดเจนเรื่องการทำการรายการที่อาจมีความขัดแย้งทางผลประโยชน์ว่าต้องเป็นไปเพื่อผลประโยชน์ของบริษัทฯ และผู้ถือหุ้นโดยรวม จึงมีการพิจารณาการทำการรายการอย่างรอบคอบ และต้องผ่านการพิจารณาถ่วงทงโดยคณะกรรมการตรวจสอบก่อนนำเสนอที่ประชุมคณะกรรมการบริษัทเพื่อพิจารณาอนุมัติ โดยกรรมการที่มีส่วนได้เสียมิได้มีส่วนร่วมในการตัดสินใจ และหลังการอนุมัติการทำการรายการที่เกี่ยวข้องกัน จะมีการแจ้งมติที่ประชุมต่อตลาดหลักทรัพย์ฯ เพื่อเผยแพร่ให้กับผู้ถือหุ้นภายในวันที่กรรมการมีมติหรืออย่างช้าภายในเวลา 9.00 น. ของวันทำการถัดไป เพื่อให้ผู้ถือหุ้นได้รับทราบข้อมูลที่ถูกต้องรวดเร็ว ทันเหตุการณ์ นอกจากนี้จึงมีการให้กรรมการลงนามรับทราบข้อปฏิบัติเรื่องการป้องกันความขัดแย้งทางผลประโยชน์ โดยรายละเอียดอยู่ในหัวข้อ [นโยบายการกำกับดูแลกิจการ](#)

ในปี 2565 ที่ผ่านมา บริษัทฯ ไม่ได้รับข้อร้องเรียนใด ๆ เกี่ยวกับการกระทำความผิดของกรรมการและผู้บริหารเกี่ยวกับความขัดแย้งทางผลประโยชน์แต่อย่างใด หรือประพฤติฝ่าฝืนหลักเกณฑ์การทำการรายการระหว่างกันแต่อย่างใด

การใช้ข้อมูลภายในเพื่อแสวงหาผลประโยชน์

บริษัทฯ มีมาตรการป้องกันการใช้ข้อมูลภายใน ไม่ให้กรรมการ ผู้บริหาร พนักงาน และผู้ที่เกี่ยวข้อง ใช้ข้อมูลภายในเพื่อหาผลประโยชน์แก่ตนเองหรือผู้อื่นในทางมิชอบ โดยกำหนดเป็นนโยบายป้องกันการใช้ข้อมูลภายใน และมาตรการดำเนินการ รวมถึงให้กรรมการลงนามรับทราบข้อปฏิบัติเรื่องการใช้ข้อมูลภายใน โดยรายละเอียดอยู่ในหัวข้อ [นโยบายการกำกับดูแลกิจการ](#)

ในปี 2565 ที่ผ่านมา บริษัทฯ ไม่มีเหตุการณ์ที่กรรมการ ผู้บริหาร พนักงาน และบุคคลที่เกี่ยวข้อง ประพฤติฝ่าฝืนมาตรการป้องกันการใช้ข้อมูลภายใน หรือมีการซื้อขายหลักทรัพย์โดยใช้ข้อมูลภายในแต่อย่างใด อีกทั้ง กรรมการและผู้บริหารได้มีการปฏิบัติตามข้อพึงปฏิบัติภายในคู่มือจริยธรรมธุรกิจ ในการแจ้งข้อมูลเกี่ยวกับการจะซื้อขายหลักทรัพย์ของบริษัทฯ ล่วงหน้าก่อนทำการซื้อขาย อย่างน้อย 1 วัน และภายหลังการซื้อขาย หรือดำเนินการเปลี่ยนแปลงการถือครองหลักทรัพย์ ได้มีการปฏิบัติตามมาตรา 59 แห่งพระราชบัญญัติหลักทรัพย์และตลาดหลักทรัพย์ (ฉบับที่ 5) พ.ศ. 2559 อย่างเคร่งครัด รวมถึงไม่ทำการซื้อขายหลักทรัพย์ของบริษัทฯ ในช่วงระยะเวลา 1 เดือนก่อนการเปิดเผยข้อมูลงบการเงินต่อสาธารณชน และภายใน 24 ชั่วโมงหลังจากการเปิดเผยข้อมูลดังกล่าว (Blackout Period)





แบบแสดงรายการข้อมูลประจำปี  
แบบ 56-1 One Report

สารบัญ

ส่วนที่ 1  
การประกอบธุรกิจ  
และผลการดำเนินงาน

ส่วนที่ 2  
การกำกับดูแลกิจการ

- 6. นโยบายการกำกับดูแลกิจการ
- 7. โครงสร้างการกำกับดูแลกิจการ และข้อมูลสำคัญเกี่ยวกับคณะกรรมการ คณะกรรมการชุดย่อย ผู้บริหาร พนักงานและอื่น ๆ
- 8. รายงานผลการดำเนินงานสำคัญด้านการกำกับดูแลกิจการ
- 9. การควบคุมภายในและรายการระหว่างกัน

ส่วนที่ 3  
งบการเงิน

เอกสารแนบ

รายงานการถือหลักทรัพ์ บริษัท จีเอฟพีที จำกัด (มหาชน) ของกรรมการและผู้บริหาร ณ วันที่ 30 ธันวาคม 2565

รายนามกรรมการและผู้บริหาร		จำนวนหุ้น				เพิ่มขึ้น / (ลดลง)	%การถือหุ้น
		ณ 30 ธ.ค. 2564		ณ 30 ธ.ค. 2565			
		ทางตรง	ทางอ้อม	ทางตรง	ทางอ้อม		
1. นายประสิทธิ์	ศิริมงคลเกษม	34,307,200	-	33,000,000	-	(1,307,200)	2.63%
2. นายวิรัช	ศิริมงคลเกษม	30,349,500	-	30,349,500	-	-	2.42%
3. นพ.อนันต์	ศิริมงคลเกษม	4,134,080	-	4,134,080	-	-	0.33%
4. นพ.สาธิต	กรณเศ	-	-	-	-	-	-
5. นายปารเมศ	เหตระกูล	50,000	-	50,000	-	-	0.004%
6. นายธนาธิป	พิเชษฐวนิชย์โชค	-	-	-	-	-	-
7. นางสมสิริ	อิงโพธิ์ชัย	2,550,400	-	2,550,400	-	-	0.20%
8. น.ส.วรรณิ	ศิริมงคลเกษม	10,100,000	-	10,100,000	-	-	0.81%
9. นายสุจิน	ศิริมงคลเกษม	59,901,080	-	59,901,080	-	-	4.78%
10. นางปราณี	ภาคสุข	1,193,930	-	1,193,930	-	-	0.10%
11. นายกิตติชัย	ศิริมงคลเกษม	37,400,000	-	37,400,000	-	-	2.98%
12. น.ส.วิภาวดี	ศิริมงคลเกษม	37,400,000	-	37,400,000	-	-	2.98%
13. น.ส.จุฑามาส	อิงโพธิ์ชัย	5,000,000	-	5,000,000	-	-	0.40%
14. นายฐิติ	วรรณเชษฐ์	-	-	-	-	-	-
15. นายธีระศักดิ์	เปี่ยมสุภักพงศ์	1,000	-	1,000	-	-	0.0001%
16. น.ส.รัชนีกร	ปวีตรปก	-	-	-	-	-	-
รวม		222,387,190	-	221,079,990	-	(1,307,200)	17.63%

การต่อต้านทุจริตคอร์รัปชัน GRI 103-1, GRI 103-2, GRI 205-2

บริษัท มีการจัดการบริหารความเสี่ยง ในเรื่องการทุจริต คอร์รัปชัน และกำหนดนโยบายต่อต้านการทุจริตและคอร์รัปชัน เสนอให้คณะกรรมการบริษัทพิจารณาประกาศใช้ โดยมีกำหนดสื่อสารให้แก่พนักงานทุกระดับ ตั้งแต่ขั้นตอนการปฐมนิเทศพนักงานใหม่ ตลอดจนมีการวางแผนพัฒนาการณรงค์เรื่องการปฏิบัติการต่อต้านการทุจริตคอร์รัปชันไปยังองค์กรผู้ที่เกี่ยวข้องกับบริษัท ในอนาคตตามลำดับด้วย ซึ่งปัจจุบันบริษัท ได้เริ่มดำเนินการณรงค์ ส่งเสริมให้บริษัทย่อย บริษัทร่วม ในกลุ่มบริษัทจีเอฟพีที ร่วมปฏิบัติตามนโยบายการต่อต้านทุจริตฯ ของบริษัท ก่อนดำเนินการส่งเสริมให้คู่ค้า และผู้ที่มีส่วนเกี่ยวข้องกับบริษัทฯ รายอื่น ๆ ร่วมปฏิบัติตามโครงการ Thai Private Sector Collective Action Against Corruption: CAC ของแนวร่วมต่อต้านคอร์รัปชันของภาคเอกชนไทยเป็นลำดับต่อไป โดยรายละเอียดปรากฏบนเว็บไซต์บริษัทฯ (www.gfpt.co.th) ภายใต้หัวข้อ [นโยบายการต่อต้านการทุจริตคอร์รัปชัน](#)

บริษัท ได้เข้าร่วมลงนามเป็นหนึ่งในรายชื่อบริษัทที่ประกาศเจตนารมณ์เข้าเป็นแนวร่วมปฏิบัติของภาคเอกชนไทยในการต่อต้านการทุจริต ตั้งแต่ปี 2557 และได้รับการรับรองเป็นสมาชิกแนวร่วมปฏิบัติของภาคเอกชนไทยในการต่อต้านการทุจริต (CAC Certification) เมื่อวันที่ 18 สิงหาคม 2560 และในปี 2563 บริษัทฯ ได้รับการรับรองการต่ออายุสมาชิกแนวร่วมต่อต้านคอร์รัปชันของภาคเอกชนไทย (CAC Re-Certification) เมื่อวันที่ 31 ธันวาคม 2563

การแจ้งเบาะแส (Whistle-Blowing)

ช่องทางการแจ้งเบาะแสการกระทำผิดหรือข้อร้องเรียน

คณะกรรมการบริษัท จัดให้มีกระบวนการจัดการและช่องทางในการรับแจ้งเบาะแส และ/หรือข้อร้องเรียนทุกรูปแบบ จากผู้มีส่วนได้เสียของบริษัทฯ ทุกกลุ่ม โดยผ่านช่องทางต่าง ๆ ดังนี้

**ติดต่อกรรมการอิสระ**  
ทางอีเมล : independentdirectors@gfpt.co.th  
โทรสาร : 0 2473 8398  
ทางไปรษณีย์ : กรรมการอิสระ  
บริษัท จีเอฟพีที จำกัด (มหาชน)  
อาคารจีเอฟพีที ชั้น 18  
312 ถนนพระรามที่ 2 แขวงบางมด  
เขตจอมทอง กรุงเทพฯ 10150

**ติดต่อกรรมการบริษัท**  
ทางอีเมล : bod@gfpt.co.th  
โทรสาร : 0 2473 8398  
ทางไปรษณีย์ : กรรมการบริษัท  
บริษัท จีเอฟพีที จำกัด (มหาชน)  
อาคารจีเอฟพีที ชั้น 18  
312 ถนนพระรามที่ 2 แขวงบางมด  
เขตจอมทอง กรุงเทพฯ 10150

**ติดต่อคณะกรรมการสสสหา พิจารณาคำตอบแทน**  
**และกำกับดูแลกิจการ**  
ทางอีเมล : nrgc@gfpt.co.th  
โทรสาร : 0 2473 8398  
ทางไปรษณีย์ : คณะกรรมการสรรหา พิจารณาคำตอบแทน  
และกำกับดูแลกิจการ  
บริษัท จีเอฟพีที จำกัด (มหาชน)  
อาคารจีเอฟพีที ชั้น 18  
312 ถนนพระรามที่ 2 แขวงบางมด  
เขตจอมทอง กรุงเทพฯ 10150

แนวทางการจัดการเรื่องร้องเรียน

โดยเมื่อกรรมการอิสระ กรรมการบริษัท คณะกรรมการสรรหา พิจารณาคำตอบแทน และกำกับดูแลกิจการ หรือช่องทางอื่นใดที่ได้รับแจ้งเบาะแส หรือรับเรื่องร้องเรียนต่าง ๆ จากผู้มีส่วนได้เสียของบริษัทฯ บริษัทฯ จะทำการพิจารณาเบื้องต้นว่า เรื่องที่ได้รับร้องเรียนเข้าข่ายประเภทใด หากเรื่องที่ร้องเรียนเกี่ยวข้องกับหลักธรรมาภิบาลและจริยธรรมการค้าเ็นธุรกิจของบริษัทฯ หน่วยงานที่รับเรื่องร้องเรียน จะดำเนินการรวบรวมข้อมูลเพื่อนำเสนอต่อคณะกรรมการสรรหา พิจารณาคำตอบแทน และกำกับดูแลกิจการ พิจารณาดำเนินการ รวบรวมหลักฐาน สืบค้นข้อมูล และพิจารณาตัดสินเรื่องนั้น ๆ ต่อไป หรือหากข้อร้องเรียนดังกล่าวเข้าข่ายการกระทำผิด ทุจริต (Fraud) หรือ คอร์รัปชัน (Corruption) หน่วยงานที่รับเรื่องจะดำเนินการประสาน เสนอเรื่องให้หน่วยงานตรวจสอบภายในร่วมดำเนินการ และนำเสนอแก่คณะกรรมการตรวจสอบพิจารณาต่อไป

สำหรับข้อร้องเรียน และ/หรือการแจ้งเบาะแสของพนักงาน บริษัทฯ มีกระบวนการในการจัดการกับเรื่องที่พนักงานร้องเรียน โดยพิจารณาว่าเรื่องที่พนักงานร้องเรียนเข้าข่ายเป็นเรื่องที่อาจเป็นการกระทำผิดหรือไม่ และอยู่ในความผิดระดับไหน เพื่อที่จะได้กำหนดบทลงโทษสำหรับการกระทำผิดนั้น ๆ ได้อย่างเป็นธรรมและถูกต้อง โดยเพื่อเป็นการสร้างความเชื่อมั่นในมาตรการคุ้มครองและรักษาความลับของผู้ร้องเรียน พนักงานสามารถแจ้งเบาะแสหรือเสนอข้อคิดเห็นได้หลากหลายช่องทาง เช่น ผ่านกล่องแสดงความคิดเห็น ผ่านระบบ Online Intranet ของบริษัทฯ หรือแจ้งโดยตรงผ่านทางอีเมล หรือส่งเป็นจดหมายผ่านไปรษณีย์ไปยังหน่วยงานที่บริษัทฯ กำหนดความรับผิดชอบ ทั้งฝ่ายทรัพยากรบุคคล และ/หรือฝ่ายตรวจสอบภายใน ซึ่งมีรายละเอียดกำหนดภายในคู่มือจริยธรรมธุรกิจของบริษัทฯ ซึ่งพนักงานทุกคนมีหน้าที่ต้องรับทราบตั้งแต่การปฐมนิเทศเข้าเป็นพนักงานใหม่แล้ว

บริษัทฯ ได้เปิดเผยกระบวนการ และช่องทางในเว็บไซต์ เพื่อสร้างความมั่นใจให้แก่ผู้ร้องเรียนหรือผู้ที่แจ้งเบาะแส รวมถึงผู้ที่ให้ความร่วมมือในการตรวจสอบข้อเท็จจริงว่า บริษัทฯ ให้ความสำคัญกับการเก็บข้อมูลของผู้ร้องเรียน และ/หรือผู้แจ้งเบาะแส และ/หรือผู้ที่ให้ความร่วมมือในการตรวจสอบข้อเท็จจริง รวมถึงเรื่องที่ร้องเรียนเป็นความลับ และได้กำหนดขั้นตอนการรับเรื่องและการสอบสวน ซึ่งเรื่องร้องเรียนดังกล่าวจะรับรู้เฉพาะในกลุ่มบุคคลที่เกี่ยวข้องด้วยเท่านั้น

ในปี 2565 ที่ผ่านมา บริษัทฯ ไม่ได้รับเรื่องร้องเรียนการกระทำผิดทุจริต (Fraud) หรือการคอร์รัปชัน (Corruption) หรือการกระทำผิดจริยธรรม หรือเกิดกรณีเกี่ยวกับชื่อเสียงในทางลบของบริษัทฯ อันเนื่องมาจากการบริหารงานของคณะกรรมการ รวมถึงไม่มีกรณีที่กรรมการที่ไม่เป็นผู้บริหารลาออกอันเนื่องมาจากการกำกับดูแลกิจการที่ผิดพลาดของบริษัทฯ ตลอดจนไม่มีกรณีพิพาททางกฎหมายทั้งในเรื่องแรงงาน สิทธิของผู้บริโภค และการดำเนินธุรกิจการค้าแต่ประการใด





แบบแสดงรายการ  
ข้อมูลประจำปี  
แบบ 56-1 One Report

## สารบัญ

**ส่วนที่ 1**  
การประกอบธุรกิจ  
และผลการดำเนินงาน

**ส่วนที่ 2**  
การกำกับดูแลกิจการ

- นโยบายการกำกับดูแลกิจการ
- โครงสร้างการกำกับดูแลกิจการ และข้อมูล  
สำคัญเกี่ยวกับคณะกรรมการ คณะกรรมการ  
ชุดย่อย ผู้บริหาร พนักงานและอื่น ๆ
- รายงานผลการดำเนินงานสำคัญด้าน  
การกำกับดูแลกิจการ
- การควบคุมภายในและรายการระหว่างกัน

**ส่วนที่ 3**  
งบการเงิน

เอกสารแนบ

## รายงานผลการปฏิบัติหน้าที่ ของคณะกรรมการตรวจสอบ ปี 2565



**บพ.สาริต กรณศ**  
ประธานคณะกรรมการตรวจสอบ

**นายปารเมศ หะทะกุล**  
กรรมการตรวจสอบ

**นายณาริ ปิเชษฐวณิชย์โชค**  
กรรมการตรวจสอบ

### รายงานจากคณะกรรมการตรวจสอบ

คณะกรรมการตรวจสอบของบริษัท จีเอฟพีที จำกัด (มหาชน) ประกอบด้วยกรรมการอิสระจำนวน 3 ท่าน ซึ่งเป็นผู้ทรงคุณวุฒิด้านการเงิน การบัญชี กฎหมาย และการบริหารจัดการ โดยคณะกรรมการตรวจสอบมีความเป็นอิสระ ประกอบด้วย นพ.สาริต กรณศ ประธานคณะกรรมการตรวจสอบ นายปารเมศ หะทะกุล กรรมการตรวจสอบ และนายณาริ ปิเชษฐวณิชย์โชค กรรมการตรวจสอบ คณะกรรมการตรวจสอบทุกท่าน มีคุณสมบัติครบถ้วนตามกฎหมาย กฎระเบียบที่กำหนดไว้ ซึ่งสอดคล้องกับข้อกำหนดและแนวทางปฏิบัติที่ดีสำหรับคณะกรรมการตรวจสอบของตลาดหลักทรัพย์แห่งประเทศไทย โดยเฉพาะอย่างยิ่ง คณะกรรมการตรวจสอบไม่ได้แต่งตั้งเพื่อรักษาผลประโยชน์ของกรรมการ หรือผู้ถือหุ้นรายใหญ่เป็นการเฉพาะ

คณะกรรมการตรวจสอบได้ปฏิบัติตามหน้าที่ ตามขอบเขตความรับผิดชอบที่ได้รับมอบหมายจากคณะกรรมการบริษัท อาทิ การกำกับดูแลการดำเนินงานของบริษัทฯ รวมถึงการสอบทานงบการเงินเฉพาะกิจการและงบการเงินรวม เพื่อให้สอดคล้องกับมาตรฐานการบัญชี ข้อกำหนดของตลาดหลักทรัพย์ฯ และกฎหมายอื่นๆ ที่เกี่ยวข้อง นอกจากนี้ คณะกรรมการตรวจสอบได้มีการกำกับดูแลระบบงานตรวจสอบ ทั้งด้านการตรวจสอบการจัดการทางการเงิน การปฏิบัติการและการจัดระบบการควบคุมภายในให้เหมาะสมและมีประสิทธิภาพในการปฏิบัติงานมากยิ่งขึ้น เพื่อให้มั่นใจว่าผู้บริหารและกรรมการบริหาร ปฏิบัติหน้าที่อื่นจะพึงมีต่อผู้ถือหุ้นของบริษัทฯ ด้วยความซื่อสัตย์สุจริต ความรับผิดชอบ และได้บริหารกิจการตามนโยบายของบริษัทฯ

ในรอบปี 2565 คณะกรรมการตรวจสอบ ได้มีการจัดประชุมทั้งสิ้นจำนวน 4 ครั้ง ซึ่งคณะกรรมการตรวจสอบได้เข้าร่วมประชุมทุกครั้ง โดยได้มีการหารือและแลกเปลี่ยนข้อคิดเห็นกับผู้บริหาร ฝ่ายตรวจสอบภายในและผู้สอบบัญชีในเรื่องที่เกี่ยวข้อง ประกอบด้วยเรื่องต่างๆ โดยสรุป ดังนี้

### 1. การสอบทานความถูกต้อง ครบถ้วน เชื่อถือได้ของ รายงานทางการเงินของบริษัทฯ

คณะกรรมการตรวจสอบ ได้สอบทานงบการเงินประจำไตรมาส และงบการเงิน ประจำปี 2565 ทั้งในส่วนงบการเงินเฉพาะกิจการ และงบการเงินรวม ร่วมกับผู้สอบบัญชี ฝ่ายตรวจสอบภายในและฝ่ายจัดการ ทั้งในประเด็นความถูกต้องเชื่อถือได้ และความเหมาะสมก่อนจะมีการนำเสนอ งบการเงินเพื่อขออนุมัติจากที่ประชุมคณะกรรมการบริษัท โดยการสอบทานจะมุ่งเน้นรายการบัญชีที่สำคัญ รายการที่มีการเปลี่ยนแปลงอย่างมีนัยสำคัญ รายการปรับปรุง รายการ ประมาณการทางบัญชี การปฏิบัติตามมาตรฐานการบัญชี ตลอดจนการเปิดเผยข้อมูลที่มีความสำคัญ พร้อมฟังการชี้แจงและซักถามผู้สอบบัญชีจนเป็นที่พอใจว่างบการเงินดังกล่าวถูกต้องตามที่ควรและได้จัดทำตามหลักการบัญชีที่รับรองทั่วไป คณะกรรมการตรวจสอบมีความเห็นว่า งบการเงินในปี 2565 มีความถูกต้อง ครบถ้วน เชื่อถือได้ และเป็นไปตามมาตรฐานการบัญชีที่รับรองทั่วไป ตลอดจนการเปิดเผยข้อมูลที่สำคัญ เพื่อให้มั่นใจได้ว่างบการเงินได้แสดงรายการอย่างเหมาะสม ชัดเจน เพียงพอ ทันเวลา และเป็นประโยชน์อย่างแท้จริงต่อนักลงทุน และบุคคลอื่นๆ ที่ใช้ประโยชน์จากงบการเงิน

### 2. รายการเกี่ยวโยงหรือรายการที่อาจมีความขัดแย้ง ทางผลประโยชน์

คณะกรรมการตรวจสอบได้พิจารณาและให้ความเห็นเกี่ยวกับรายการเกี่ยวโยงกัน หรือรายการที่อาจมีความขัดแย้งทางผลประโยชน์ของบริษัทฯ และบริษัทย่อย โดยยึดหลักความระมัดระวัง ความสมเหตุสมผล และคำนึงถึงประโยชน์ของผู้มีส่วนได้เสียของบริษัทฯ รวมทั้งการเปิดเผยข้อมูลอย่างเพียงพอ ตามเงื่อนไขที่ตลาดหลักทรัพย์ฯ กำหนด





แบบแสดงรายการ  
ข้อมูลประจำปี  
UUU 56-1 One Report

สารบัญ

ส่วนที่ 1  
การประกอบธุรกิจ  
และผลการดำเนินงาน

ส่วนที่ 2  
การกำกับดูแลกิจการ

6. นโยบายการกำกับดูแลกิจการ

7. โครงสร้างการกำกับดูแลกิจการ และข้อมูล  
สำคัญเกี่ยวกับคณะกรรมการ คณะกรรมการ  
ชุดย่อย ผู้บริหาร พนักงานและอื่น ๆ

8. รายงานผลการดำเนินงานสำคัญด้าน  
การกำกับดูแลกิจการ

9. การควบคุมภายในและรายงานระหว่างกัน

ส่วนที่ 3  
งบการเงิน

เอกสารแนบ

3. การสอบทานระบบการควบคุมภายในของบริษัทฯ

คณะกรรมการตรวจสอบได้สอบทานและทบทวนระบบการควบคุมภายในร่วมกับผู้สอบบัญชีและฝ่ายตรวจสอบภายในของบริษัทฯ อย่างสม่ำเสมอ ซึ่งเป็นไปอย่างอิสระ เพียงพอ และมีประสิทธิผล รวมทั้งมีการพัฒนาคุณภาพการตรวจสอบทั้งในด้านบุคลากร และการปฏิบัติงานตรวจสอบให้สอดคล้องกับมาตรฐานวิชาชีพอย่างต่อเนื่อง โดยพิจารณาจากรายงานผลการตรวจสอบภายใน ประจำปี 2565 ของฝ่ายตรวจสอบภายในที่ได้สอบทานกระบวนการทำงานต่าง ๆ ตามแผนการตรวจสอบประจำปี

- สอบทาน รายงานความน่าเชื่อถือได้ และความครบถ้วนของข้อมูลทางการเงิน และข้อมูลอื่นที่มีใช้ข้อมูลทางการเงิน

- สอบทานระบบงานที่มีผลกระทบสำคัญต่อการดำเนินงาน และการรายงาน ว่าได้มีการปฏิบัติที่สอดคล้องกับนโยบาย แผนงาน ระเบียบปฏิบัติที่กำหนดไว้ รวมถึงกฎหมายที่เกี่ยวข้อง

- สอบทานความเหมาะสมของการเก็บรักษาทรัพย์สิน การใช้ทรัพยากรที่มีอยู่อย่างมีประสิทธิภาพ ประสิทธิผล และประหยัด สอบทานความมืออยู่จริงของทรัพย์สินนั้น ๆ

- สอบทานการปฏิบัติตามกฎหมายว่าด้วยหลักทรัพย์ และตลาดหลักทรัพย์ ข้อกำหนดของตลาดหลักทรัพย์ฯ รวมทั้งข้อบังคับ ข้อกำหนด ระเบียบ คำสั่ง มาตรฐาน นโยบาย แผนงานหรือกฎหมายที่เกี่ยวข้องกับธุรกิจของบริษัทฯ

- สอบทานประสิทธิภาพ ประสิทธิผลของการบริหารความเสี่ยงขององค์กร (Enterprise Risk Management) ความเพียงพอ และประสิทธิผลของการควบคุมภายในเพื่อป้องกันการทุจริตภายในองค์กร

- สอบทานความถูกต้อง ประสิทธิภาพ และประสิทธิผลของระบบเทคโนโลยีสารสนเทศเกี่ยวกับรายงานทางการเงิน และการควบคุมภายใน

- สอบทานหลักฐานที่เกี่ยวกับการดำเนินการอันอาจมีผลกระทบต่อการดำเนินงานของบริษัทฯ อย่างมีนัยสำคัญ เช่น ความขัดแย้งทางผลประโยชน์ที่อาจมีผลกระทบต่อการดำเนินการของบริษัทฯ การทุจริต การกระทำที่ผิดปกติ หรือความบกพร่องที่สำคัญในระบบการควบคุมภายใน

- สอบทานความถูกต้องของเอกสารอ้างอิง นโยบายการคุ้มครองข้อมูลส่วนบุคคล (Privacy Policy) และแบบการให้ความยินยอมที่เกี่ยวข้องกับข้อมูลส่วนบุคคลในการ เก็บ ใช้ เปิดเผยข้อมูลส่วนบุคคล เกี่ยวกับเรื่องความยินยอม และความเป็นอิสระ เพื่อปฏิบัติให้ถูกต้องตามกฎหมาย และสัญญา

- สอบทานด้านสิทธิมนุษยชนอย่างรอบด้าน

- สอบทานการจัดการ การเข้าถึงข้อมูล ความปลอดภัยของระบบเทคโนโลยีสารสนเทศ และการบริหารจัดการทรัพย์สินสารสนเทศ

- สอบทานนโยบายและมาตรการต่อต้านการทุจริตคอร์รัปชัน รวมทั้งกำหนดแนวทางของระบบตรวจสอบภายใน (Internal Audit) เพื่อให้มั่นใจว่าการดำเนินงานของบริษัทฯ มีความรัดกุม เหมาะสม และมีประสิทธิภาพ

ทั้งนี้ ไม่พบจุดอ่อนหรือข้อบกพร่องที่เป็นสาระสำคัญ ซึ่งสอดคล้องกับผลการประเมินของผู้สอบบัญชี ดังนั้น คณะกรรมการตรวจสอบมีความเห็นว่า โดยรวมแล้วบริษัทฯ และบริษัทย่อย มีระบบการควบคุมภายในที่เหมาะสม เพียงพอ และมีประสิทธิผล

4. การปฏิบัติตามกฎหมาย และกฎระเบียบของสำนักงาน  
ก.ล.ด. ตลาดหลักทรัพย์ฯ และกฎหมายที่เกี่ยวข้องกับธุรกิจ  
ของบริษัทฯ

บริษัทฯ จัดให้มีการติดตาม วิเคราะห์ และรายงานการเปลี่ยนแปลงของกฎหมาย กฎระเบียบต่าง ๆ ที่เกี่ยวข้องกับบริษัทฯ และดำเนินการให้บริษัทฯ ถือปฏิบัติตามกฎหมาย กฎระเบียบต่าง ๆ นั้นอย่างถูกต้อง และคณะกรรมการตรวจสอบได้เฝ้าติดตามจากการสอบทานงานต่าง ๆ เพื่อให้มั่นใจว่า บริษัทฯ ได้ถือปฏิบัติตามข้อกำหนดต่าง ๆ ที่เกี่ยวข้องทั้ง พ.ร.บ. หลักทรัพย์ และตลาดหลักทรัพย์ ประกาศข้อกำหนดของคณะกรรมการกำกับตลาดทุน สำนักงาน ก.ล.ด. และตลาดหลักทรัพย์แห่งประเทศไทย ตลอดจนของหน่วยงานที่เกี่ยวข้องกับการดำเนินธุรกิจของบริษัทฯ ทั้งนี้ คณะกรรมการตรวจสอบ พบว่า บริษัทฯ ได้ถือปฏิบัติตามกฎหมาย และกฎระเบียบที่บังคับใช้กับบริษัทฯ และมีผลในปี 2565 แล้ว

5. การกำกับดูแลงานตรวจสอบภายใน

คณะกรรมการตรวจสอบได้กำกับดูแลงานตรวจสอบภายใน เพื่อให้มั่นใจว่า การดำเนินกิจกรรมตรวจสอบภายในเป็นไปอย่างมีประสิทธิภาพ และมีประสิทธิผลเพื่อประโยชน์สูงสุดแก่บริษัทฯ และผู้ถือหุ้น โดยได้สอบทานภารกิจ ขอบเขตการปฏิบัติงาน และภาระหน้าที่ความรับผิดชอบของหน่วยงานตรวจสอบภายใน รวมถึงสอบทานและอนุมัติแผนการตรวจสอบภายในประจำปีของฝ่ายตรวจสอบภายใน ซึ่งครอบคลุมทั้งในส่วนของบริษัทฯ และบริษัทย่อย ซึ่งในการสอบทานนั้น คณะกรรมการตรวจสอบได้พิจารณาถึงความเพียงพอของอัตรากำลัง ผลการตรวจสอบตามฐานความเสี่ยง ความเป็นอิสระของการตรวจสอบภายใน และได้ให้คำแนะนำอย่างสร้างสรรค์เพื่อการพัฒนาอย่างต่อเนื่อง นอกจากนี้ คณะกรรมการตรวจสอบยังได้เน้นบทบาทของหน่วยงานตรวจสอบภายใน โดยใช้หลักการดำเนินงาน ได้แก่ การทำงานเป็นระบบและในลักษณะเชิงป้องกัน บุคลากรตรวจสอบภายในต้องก้าวทันต่อการเปลี่ยนแปลงทางธุรกิจ และเน้นการพัฒนาตนเองอย่างต่อเนื่อง เพื่อรองรับต่อทิศทางการดำเนินงานขององค์กร

6. ความเหมาะสมของผู้สอบบัญชี

คณะกรรมการตรวจสอบได้พิจารณาความเหมาะสมของผู้สอบบัญชี โดยพิจารณาถึงทักษะ ความรู้ ความสามารถ ความน่าเชื่อถือ และประสบการณ์ในการตรวจสอบ รวมถึงผลการประเมินความเป็นอิสระและคุณภาพของผู้สอบบัญชี ซึ่งจะทำให้ได้รับทราบถึงผลการสอบบัญชี และสภาพแวดล้อมของการควบคุมภายในอย่างเป็นอิสระ นอกจากนี้ ยังพิจารณาถึงขอบเขตความรับผิดชอบของผู้สอบบัญชี รวมถึงความเหมาะสมของอัตราค่าตอบแทนของผู้สอบบัญชี และของผู้สอบบัญชีสำนักงานอื่นที่เทียบได้ รวมถึงผลการปฏิบัติงานของผู้สอบบัญชีในรอบระยะเวลาบัญชีปีที่ผ่านมา ดังนั้น คณะกรรมการตรวจสอบ มีความเห็นเสนอพิจารณาคัดเลือกผู้สอบบัญชีจาก บริษัท สำนักงาน เอ เอ็ม ซี จำกัด เป็นผู้สอบบัญชีของบริษัทฯ ประจำปี 2566 รวมทั้งพิจารณาค่าตอบแทนที่เหมาะสมเสนอต่อคณะกรรมการบริษัท เพื่อนำเสนอต่อที่ประชุมผู้ถือหุ้นเพื่อพิจารณาแต่งตั้ง

7. การประเมินตนเองของคณะกรรมการตรวจสอบ

คณะกรรมการตรวจสอบได้ประเมินขอบเขตการปฏิบัติงานจริงของตนเอง เกี่ยวกับองค์ประกอบของคณะกรรมการตรวจสอบ การประชุมผลงาน ความสัมพันธ์ระหว่างผู้บริหารและผู้สอบบัญชีภายนอก ตามแนวทางการปฏิบัติที่ดีของตลาดหลักทรัพย์แห่งประเทศไทย และกฎบัตรของคณะกรรมการตรวจสอบ ผลการประเมินพบว่า คณะกรรมการตรวจสอบ มีขอบเขตและผลการปฏิบัติหน้าที่สอดคล้องตามแนวทางการปฏิบัติที่ดี และกฎบัตรคณะกรรมการตรวจสอบ อันมีส่วนช่วยเสริมสร้างการกำกับดูแลกิจการที่ดีได้อย่างมีประสิทธิภาพ โดยคณะกรรมการตรวจสอบมีความเห็นว่า คณะกรรมการตรวจสอบได้มีการปฏิบัติตามหน้าที่ และความรับผิดชอบที่ได้รับมอบหมาย โดยใช้ความรู้ ความสามารถประกอบกับความรอบคอบ และมีความเป็นอิสระอย่างเพียงพอ โดยไม่มีข้อจำกัดในการได้รับข้อมูลทั้งจากผู้บริหาร พนักงาน และผู้ที่เกี่ยวข้อง ตลอดจนได้ให้ความเห็นและข้อเสนอแนะต่าง ๆ เพื่อประโยชน์ต่อผู้มีส่วนได้เสียทุกฝ่ายอย่างเท่าเทียมกัน

โดยสรุปภาพรวมแล้ว คณะกรรมการตรวจสอบเห็นว่า คณะกรรมการบริษัท ตลอดจนผู้บริหาร และกรรมการบริหารของบริษัทฯ มีจริยธรรมและความมุ่งมั่นในการปฏิบัติหน้าที่ เพื่อให้บรรลุเป้าหมายของบริษัทฯ อย่างมีคุณภาพ อีกทั้งได้ให้ความสำคัญอย่างยิ่งต่อการดำเนินงานภายใต้ระบบการกำกับดูแลกิจการที่มีประสิทธิผล โปร่งใสและเชื่อถือได้ รวมทั้งมีระบบการควบคุมภายในที่เหมาะสมเพียงพอ มีรายงานทางการเงินที่เป็นไปตามมาตรฐานการบัญชีที่รับรองทั่วไป และกฎหมาย กฎระเบียบที่เกี่ยวข้อง

นพ.สาธิต กรณศ

ประธานคณะกรรมการตรวจสอบ

นายปารเมศ เหาตระกูล

กรรมการตรวจสอบ

นายธนาริป์ พิเชษฐวณิชย์โชค

กรรมการตรวจสอบ





แบบแสดงรายการ  
ข้อมูลประจำปี  
แบบ 56-1 One Report

## สารบัญ

ส่วนที่ 1  
การประกอบธุรกิจ  
และผลการดำเนินงาน

ส่วนที่ 2  
การกำกับดูแลกิจการ

6. นโยบายการกำกับดูแลกิจการ

7. โครงสร้างการกำกับดูแลกิจการ และข้อมูล  
สำคัญเกี่ยวกับคณะกรรมการ คณะกรรมการ  
ชุดย่อย ผู้บริหาร พนักงานและอื่น ๆ

8. รายงานผลการดำเนินงานสำคัญด้าน  
การกำกับดูแลกิจการ

9. การควบคุมภายในและรายงานระหว่างกัน

ส่วนที่ 3  
งบการเงิน

เอกสารแนบ

## สรุปผลการปฏิบัติหน้าที่ของคณะกรรมการสรรหา พิจารณาค่าตอบแทน และกำกับดูแลกิจการ



อ.ว.สาริต กรเสณศ  
ประธานคณะกรรมการสรรหา  
พิจารณาค่าตอบแทน และกำกับดูแลกิจการ

### สารจากประธานคณะกรรมการสรรหา พิจารณาค่าตอบแทน และกำกับดูแลกิจการ

จากการมุ่งมั่นในการปฏิบัติหน้าที่ของคณะกรรมการสรรหา พิจารณาค่าตอบแทน และกำกับดูแลกิจการ ซึ่งปฏิบัติตามกฎบัตรคณะกรรมการสรรหา พิจารณาค่าตอบแทน และกำกับดูแลกิจการ ที่ได้รับการอนุมัติจากคณะกรรมการบริษัท ตามหลักการกำกับดูแลกิจการที่ดีสำหรับบริษัทจดทะเบียนนั้น เห็นได้ว่า คณะกรรมการสรรหา พิจารณาค่าตอบแทน และกำกับดูแลกิจการ เป็นผู้มีความรู้ความสามารถ ประสบการณ์ ความรู้ความเข้าใจถึงคุณสมบัติ หน้าที่ ความรับผิดชอบของตน และสามารถบริหารจัดการเวลาอย่างเพียงพอในการปฏิบัติหน้าที่ เพื่อให้การดำเนินงานของคณะกรรมการสรรหาฯ สำเร็จตามวัตถุประสงค์

ในปี 2565 ที่ผ่านมา คณะกรรมการสรรหา พิจารณาค่าตอบแทน และกำกับดูแลกิจการ ได้ปฏิบัติตามหน้าที่ ขอบเขตความรับผิดชอบที่ได้รับมอบหมาย ทั้งในด้านการสรรหา มีการพิจารณาสรรหา คัดเลือก และกลั่นกรองคุณสมบัติของผู้ที่เหมาะสมจะดำรงตำแหน่งกรรมการบริษัท โดยหลักการสรรหาประกอบกับการใช้เครื่องมือช่วยตรวจหาคุณสมบัติ หรือทักษะที่จำเป็นที่ยังขาดอยู่ของคณะกรรมการ (Board Skill Matrix) ร่วมกับการใช้ฐานข้อมูลต่างๆ ที่มีความน่าเชื่อถือ อีกทั้งมีการทบทวนประเมินผลการปฏิบัติงานของคณะกรรมการบริษัท คณะกรรมการชุดย่อย และประธานกรรมการบริหาร (CEO) เป็นประจำทุกปี ซึ่งในปีนี้มีคำแนะนำแบบประเมินคณะกรรมการของสถาบันกรรมการบริษัทไทย (IOD) มาประยุกต์ใช้เพิ่มเติม เพื่อให้การประเมินผลการปฏิบัติงานของคณะกรรมการมีความสมบูรณ์ยิ่งขึ้น ซึ่งมีการนำปรับใช้ให้เหมาะสมกับลักษณะและโครงสร้างของคณะกรรมการ ในด้านการพิจารณาค่าตอบแทน มีการพิจารณาหลักการจ่ายค่าตอบแทนของคณะกรรมการบริษัท คณะกรรมการชุดย่อย และผู้บริหาร ให้มีผล

ตอบแทนที่เหมาะสมกับหน้าที่และความรับผิดชอบ ซึ่งพบว่า โครงสร้างหลักเกณฑ์และอัตราค่าตอบแทนกรรมการของคณะกรรมการบริษัท มีความเหมาะสม เมื่อเทียบอัตราค่าตอบแทนกรรมการของบริษัทจดทะเบียนอื่นในตลาดหลักทรัพย์แห่งประเทศไทยที่อยู่ในอุตสาหกรรมเดียวกันหรือใกล้เคียงกัน นอกจากนี้ ในด้านการกำกับดูแลกิจการ จากการติดตามและเทียบเคียงกับกฎเกณฑ์ประกาศ และแนวทางการกำกับดูแลกิจการที่ดีของสำนักงานคณะกรรมการกำกับหลักทรัพย์และตลาดหลักทรัพย์ (ก.ล.ต.) และตลาดหลักทรัพย์แห่งประเทศไทย รวมถึงเกณฑ์การประเมินด้านการกำกับดูแลกิจการที่ดีของสถาบันต่าง ๆ พบว่า นโยบาย หลักการ และแนวปฏิบัติต่าง ๆ ของบริษัทฯ ยังคงมีความเป็นปัจจุบัน เหมาะสม และสอดคล้องกับหลักเกณฑ์ต่าง ๆ อย่างครบถ้วน

## ผลการปฏิบัติหน้าที่ของคณะกรรมการสรรหา พิจารณาค่าตอบแทน และกำกับดูแลกิจการ

คณะกรรมการสรรหา พิจารณาค่าตอบแทน และกำกับดูแลกิจการของบริษัท จีเอฟพีจี จำกัด (มหาชน) มีจำนวน 5 ท่าน ประกอบด้วย กรรมการอิสระจำนวน 3 ท่าน และกรรมการบริษัทหรือผู้บริหารจำนวน 2 ท่าน โดยคณะกรรมการสรรหา พิจารณาค่าตอบแทน และกำกับดูแลกิจการ มีคุณสมบัติครบถ้วนตามกฎหมาย และกฎระเบียบที่กำหนดไว้ รวมทั้งได้ปฏิบัติตามหน้าที่ ตามขอบเขตความรับผิดชอบที่ได้รับมอบหมายจากคณะกรรมการบริษัท ซึ่งในรอบปี 2565 คณะกรรมการสรรหา พิจารณาค่าตอบแทน และกำกับดูแลกิจการ ได้มีการจัดประชุมทั้งสิ้นจำนวน 2 ครั้ง โดยมีการหารือเกี่ยวข้องกับบทบาทหน้าที่และความรับผิดชอบของคณะกรรมการสรรหา พิจารณาค่าตอบแทน และกำกับดูแลกิจการ ซึ่งสามารถสรุปได้ดังนี้

- พิจารณาการสรรหา คัดเลือก และกลั่นกรองคุณสมบัติของผู้ที่เหมาะสมจะดำรงตำแหน่งกรรมการบริษัท โดยพิจารณาถึงความเหมาะสมที่จะเป็นประโยชน์สูงสุดแก่บริษัทฯ ตามองค์ประกอบของคณะกรรมการบริษัท ประกอบกับคุณสมบัติความรู้ความสามารถ ประสบการณ์ และความเชี่ยวชาญ ซึ่งจะคัดเลือกผู้ที่มีคุณสมบัติครบถ้วน เพื่อนำเสนอต่อที่ประชุมคณะกรรมการบริษัทพิจารณาอนุมัติ และนำเสนอต่อที่ประชุมสามัญผู้ถือหุ้น ซึ่งในปีที่ผ่านมา มีกรรมการที่ครบวาระและได้รับการเสนอต่อวาระจำนวน 3 ท่าน คือ นายประสิทธิ์ ศิริมงคลเกษม, นายวิรัช ศิริมงคลเกษม และนายแพทย์สาธิต กรเสณศ ซึ่งที่ประชุมสามัญผู้ถือหุ้นได้มีมติอนุมัติแต่งตั้งกรรมการที่พ้นจากวาระทั้ง 3 ท่าน กลับเข้าดำรงตำแหน่งกรรมการต่ออีกวาระหนึ่ง
- จัดให้มีการประเมินผลการปฏิบัติงานของคณะกรรมการบริษัท คณะกรรมการชุดย่อย และประธานกรรมการบริหาร (CEO) เป็นประจำทุกปี อย่างน้อยปีละ 1 ครั้ง โดยใช้แนวทางการประเมินตนเองของคณะกรรมการ จากตลาดหลักทรัพย์แห่งประเทศไทย นอกจากนี้ ยังนำแบบประเมินคณะกรรมการของสถาบันกรรมการบริษัทไทย (IOD) มาประยุกต์ใช้เพิ่มเติม เพื่อให้การประเมินผลการปฏิบัติงานของคณะกรรมการมีความสมบูรณ์ยิ่งขึ้น ซึ่งมีการนำปรับใช้ให้เหมาะสมกับลักษณะและโครงสร้างของคณะกรรมการ พร้อมนำผลประเมินที่ได้ไปใช้ในการปรับปรุงและพัฒนาการปฏิบัติหน้าที่ของคณะกรรมการ และรายงานผลการประเมินต่อคณะกรรมการบริษัท ซึ่งในปี 2565 การประเมินผลการปฏิบัติงานของคณะกรรมการบริษัท คณะกรรมการชุดย่อย และประธานกรรมการบริหาร (CEO) อยู่ในเกณฑ์ที่ดี แสดงให้เห็นถึงความพอใจในผลการปฏิบัติงานในช่วงปีที่ผ่านมา
- พิจารณาหลักการจ่ายค่าตอบแทนของคณะกรรมการบริษัท คณะกรรมการชุดย่อย และผู้บริหาร ให้มีผลตอบแทนที่เหมาะสมกับหน้าที่และความรับผิดชอบ โดยพิจารณาจากข้อมูลเปรียบเทียบกับจากรายงานการสำรวจค่าตอบแทนกรรมการจัดทำโดยสถาบันกรรมการบริษัทไทย (IOD) ซึ่งเป็นการเทียบอัตราค่าตอบแทนกรรมการของบริษัทจดทะเบียนอื่นในตลาดหลักทรัพย์แห่งประเทศไทยที่อยู่ในอุตสาหกรรมเดียวกันหรือใกล้เคียงกัน โดยในปี 2565 พบว่าโครงสร้างหลักเกณฑ์และอัตราค่าตอบแทนกรรมการของคณะกรรมการบริษัทมีความเหมาะสม จึงเสนอค่าตอบแทนให้คงไว้ในอัตราเดิม ซึ่งได้รับการอนุมัติจากที่ประชุมสามัญผู้ถือหุ้น ประจำปี 2565 แล้ว
- มีการพิจารณาทบทวน นโยบายการกำกับดูแลกิจการ ให้มีความเป็นปัจจุบัน เหมาะสมกับลักษณะการดำเนินธุรกิจ ทันทต่อการเปลี่ยนแปลงกฎเกณฑ์ของหน่วยงานทางการที่กำกับดูแล ซึ่งจากการติดตามและเทียบเคียงกับกฎเกณฑ์ประกาศ และแนวทางการกำกับดูแลกิจการที่ดีของสำนักงานคณะกรรมการกำกับหลักทรัพย์และตลาดหลักทรัพย์ (ก.ล.ต.) และตลาดหลักทรัพย์แห่งประเทศไทย รวมถึงเกณฑ์การประเมินด้านการกำกับดูแลกิจการที่ดีของสถาบันต่าง ๆ พบว่า นโยบาย หลักการ และแนวปฏิบัติต่างๆ ของบริษัทฯ ยังคงมีความเป็นปัจจุบัน เหมาะสม และสอดคล้องกับหลักเกณฑ์ต่าง ๆ อย่างครบถ้วน ซึ่งสะท้อนให้เห็นจากผลประเมินด้านการกำกับดูแลกิจการ ในระดับ “ดีเลิศ” ประจำปี 2565 เป็นปีที่ 7 ติดต่อกัน (Corporate Governance Report of Thai Listed Companies: CGR)
- รายงานเกี่ยวกับจริยธรรมธุรกิจของบริษัทฯ ต่อคณะกรรมการเพื่อทราบเป็นประจำทุกปี รวมทั้งให้ความเห็นในแนวปฏิบัติและข้อเสนอแนะ เพื่อปรับปรุงแก้ไขตามความเหมาะสม

จากการดำเนินงานข้างต้น คณะกรรมการสรรหา พิจารณาค่าตอบแทน และกำกับดูแลกิจการ มีการปฏิบัติหน้าที่ด้วยความรับผิดชอบ ตามที่กำหนดไว้ในกฎบัตรคณะกรรมการสรรหา พิจารณาค่าตอบแทน และกำกับดูแลกิจการ รวมถึงคำนึงถึงผลประโยชน์สูงสุดของบริษัทฯ และผู้มีส่วนได้เสียทุกฝ่าย

อ.ว.สาริต กรเสณศ  
ประธานคณะกรรมการสรรหา  
พิจารณาค่าตอบแทน และกำกับดูแลกิจการ





แบบแสดงรายการ  
ข้อมูลประจำปี  
แบบ 56-1 One Report

# สารบัญ

## ส่วนที่ 1 การประกอบธุรกิจ และผลการดำเนินงาน

## ส่วนที่ 2 การกำกับดูแลกิจการ

- นโยบายการกำกับดูแลกิจการ
- โครงสร้างการกำกับดูแลกิจการ และข้อมูล  
สำคัญเกี่ยวกับคณะกรรมการ คณะกรรมการ  
ชุดย่อย ผู้บริหาร พนักงานและอื่น ๆ
- รายงานผลการดำเนินงานสำคัญด้าน  
การกำกับดูแลกิจการ
- การควบคุมภายในและรายงานระหว่างกัน

## ส่วนที่ 3 งบการเงิน

## เอกสารแนบ

# สรุปผลการปฏิบัติหน้าที่ของคณะกรรมการ บริหารความเสี่ยง



นายเจษฎา ศิริมงคลเกษม  
ประธานคณะกรรมการบริหารความเสี่ยง

## สารจากประธานคณะกรรมการ บริหารความเสี่ยง

ในปี 2565 เป็นปีที่มีการเปลี่ยนแปลงและมีความไม่แน่นอนจากปัจจัยหลายอย่าง ไม่ว่าจะเป็นการระบาดของโควิด-19 ที่ยังคงมีอยู่อย่างต่อเนื่อง และปัจจัยร่วมอื่นๆ ที่เกิดขึ้น อาทิเช่น ความตึงเครียดทางภูมิรัฐศาสตร์ การชะลอตัวของสภาวะเศรษฐกิจ การหยุดชะงักของห่วงโซ่อุปทานทั่วโลก การแปรปรวนของสภาพภูมิอากาศอย่างรุนแรง และการเปลี่ยนแปลงเทคโนโลยีที่รวดเร็ว นับว่าเป็นอุปสรรคอย่างมากต่อการดำเนินงานของบริษัท

ในช่วงเวลาดังกล่าว คณะกรรมการบริหารความเสี่ยงพร้อมด้วยบุคลากรทุกหน่วยงาน ต่างมีความมุ่งมั่นที่จะบรรลุเป้าหมายที่ต้องการ จากการทำงานอย่างหนักและหลากหลายกว่าที่เคยเป็นมาในอดีต ไม่ว่าจะเป็นการวิเคราะห์ความสามารถในการปรับตัวต่อการเปลี่ยนแปลง โดยเฉพาะอย่างยิ่งความเสี่ยงต่างๆ ที่อาจเกิดขึ้น เพื่อมุ่งไปยังการกำหนดมาตรการควบคุม และบรรเทาผลกระทบลงจนนำไปสู่ผลลัพธ์ที่คุ้มค่า จากการเกื้อหนุนกันและการทำงานร่วมกันเป็นทีมจึงทำให้องค์กรสามารถก้าวข้ามผ่านอุปสรรคไปข้างหน้าได้อย่างแข็งแกร่งภายใต้สภาวะที่มีความไม่แน่นอน

อย่างไรก็ตามแม้ว่าปี 2565 จะเป็นปีแห่งความท้าทายอย่างต่อเนื่อง แต่ก็นับว่าเป็นปีแห่งความสำเร็จปีหนึ่งที่ต้องชื่นชมมิใช่กับการรักษาความยืดหยุ่นผ่านการกำหนดนโยบายบริหารความเสี่ยง กรอบการบริหารความเสี่ยง และการส่งเสริมวัฒนธรรมความเสี่ยง เพื่อให้มั่นใจว่าการบริหารความเสี่ยงยังคงสอดคล้องกับบริบทการดำเนินงานขององค์กร และสามารถตอบสนองต่อความเสี่ยงที่เกิดขึ้นใหม่ ภายใต้ระดับความเสี่ยงที่ยอมรับได้ การเฝ้าติดตามตัวชี้วัดและการกำกับดูแลที่เข้มงวดขึ้น ซึ่งการดำเนินงานดังกล่าว ได้สะท้อนออกมาอยู่ในรูปแบบของผลประกอบการที่กลับคืนมาจากที่เคยสูญเสียไป

ในฐานะคณะกรรมการบริหารความเสี่ยงของกลุ่มบริษัท GFPT ขอให้ทุกท่านมั่นใจว่า บริษัทมีการดำเนินงานอย่างยืดหยุ่นและสามารถตอบสนองต่อการเปลี่ยนแปลงได้อย่างเหมาะสม เพื่อลดผลกระทบในทางลบ และคว้าโอกาสที่สำคัญทางธุรกิจกลับคืนมา และสิ่งที่สำคัญอย่างยิ่งคือต้องขอขอบคุณผู้มีส่วนได้เสีย พร้อมทั้งบุคลากรกลุ่มบริษัท GFPT ทุกท่านที่ต่างทุ่มเทเพื่อให้องค์กรบรรลุเป้าหมายการดำเนินงาน จนนำไปสู่ผลลัพธ์ที่ได้แสดงไว้ในรายงานฉบับนี้

# ผลการปฏิบัติหน้าที่ของคณะกรรมการบริหารความเสี่ยง

คณะกรรมการบริหารความเสี่ยงของบริษัท จีเอฟพีที จำกัด (มหาชน) มีจำนวน 6 ท่าน ได้รับแต่งตั้งจากคณะกรรมการบริษัท เพื่อทำหน้าที่ในการกำกับดูแลการบริหารความเสี่ยงโดยรวมของบริษัทฯ ภายใต้กฎบัตรคณะกรรมการบริหารความเสี่ยงและกรอบการบริหารความเสี่ยงทั่วทั้งองค์กร (Enterprise Risk Management: ERM) ของบริษัทฯ โดยสอดคล้องกับแนวทางการบริหารความเสี่ยงตามมาตรฐานสากล COSO ERM 2017: Enterprise Risk Management Integrating with Strategy and Performance โดยคณะกรรมการบริหารความเสี่ยงทุกท่านมีความรู้ความสามารถ และมีคุณสมบัติครบถ้วนตามกฎหมาย และกฎระเบียบทางการต่างๆ ที่ได้กำหนดไว้ โดยเฉพาะอย่างยิ่ง คณะกรรมการบริหารความเสี่ยงไม่ได้แต่งตั้งเพื่อรักษาผลประโยชน์ของกรรมการ หรือผู้ถือหุ้นรายใดรายหนึ่งเป็นการเฉพาะ

ในรอบปี 2565 ทุกประเทศยังต้องเผชิญกับการแพร่ระบาดของโควิด-19 ระลอกใหม่ รวมถึงความขัดแย้งทางภูมิรัฐศาสตร์ในทะเลจีนใต้ และสงครามระหว่างประเทศรัสเซียกับยูเครนที่ยืดเยื้อ ส่งผลกระทบต่อเศรษฐกิจทั่วโลก ความต่อเนื่องในห่วงโซ่อุปทาน เงินเฟ้อ และราคาวัตถุดิบการผลิตที่เพิ่มสูงขึ้น อย่างไรก็ตามคณะกรรมการบริหารความเสี่ยงได้ปฏิบัติหน้าที่อย่างเต็มความสามารถตามขอบเขตอำนาจหน้าที่ ที่ระบุในกฎบัตรของคณะกรรมการบริหารความเสี่ยงอย่างครบถ้วน มีการทบทวน ติดตามความเสี่ยง และโอกาสทางธุรกิจต่างๆ อย่างใกล้ชิด มีการให้ข้อคิดเห็น ข้อเสนอแนะต่อมาตรการบริหารจัดการความเสี่ยงในด้านต่างๆ แก่ผู้บริหารเพื่อช่วยบรรเทาผลกระทบต่อการดำเนินงานของบริษัทฯ และคว้าโอกาสในการดำเนินธุรกิจกลับมาจึงทำให้บริษัทฯ สามารถผ่านพ้นช่วงเวลาที่มีความท้าทายในปี 2565 ไปได้ ซึ่งเป็นการแสดงให้เห็นถึงมาตรฐานการบริหารความเสี่ยงของบริษัทฯ ที่มีประสิทธิภาพเพียงพอที่สามารถรับมือกับความผันผวนของเศรษฐกิจโลก และสถานการณ์ความไม่แน่นอน รวมถึงปัจจัยเสี่ยงใหม่ๆ ที่เกิดขึ้นได้อย่างทันท่วงที

โดยในปี 2565 มีการประชุมคณะกรรมการบริหารความเสี่ยงรวมทั้งสิ้น 4 ครั้ง เพื่อพิจารณาให้ข้อคิดเห็นและข้อเสนอแนะในประเด็นความเสี่ยงต่างๆ ที่อาจส่งผลกระทบต่อบริษัทฯ อย่างมีนัยสำคัญ โดยสรุปสาระสำคัญในรอบปีที่ผ่านมา ดังนี้

- พิจารณาและกำหนดกรอบนโยบายการบริหารความเสี่ยง ระดับความเสี่ยงที่ยอมรับได้ (Risk Appetite) ความเบี่ยงเบนของระดับความเสี่ยงที่ยอมรับได้ (Risk Tolerance) รวมถึงให้เห็นชอบ การปรับปรุงนโยบายบริหารความเสี่ยง คู่มือการบริหารความเสี่ยงขององค์กร และกรอบการบริหารความเสี่ยง ให้มีความทันสมัย ยืดหยุ่น และสอดคล้องกับบริบทของการดำเนินธุรกิจที่เปลี่ยนแปลงไป เพื่อให้ฝ่ายจัดการใช้เป็นแนวทางควบคุมและ

- ติดตามสถานการณ์ต่างๆ เช่น ราคาไก่ ราคาวัตถุดิบ และค่าระวางเรือ รวมทั้งความเคลื่อนไหวของอัตราแลกเปลี่ยนอย่างใกล้ชิด พร้อมทั้งให้ความเห็นการปรับปรุงกรอบการดำเนินการบริหารความเสี่ยงให้มีความยืดหยุ่น และเหมาะสมกับสถานการณ์ที่เปลี่ยนแปลงอย่างรวดเร็ว เพื่อเป็นการลดผลกระทบต่อผลประโยชน์ของบริษัทฯ

- กำกับดูแลให้มีการทบทวนความเสี่ยงสำคัญประจำปี ทั้งความเสี่ยงระดับองค์กร และความเสี่ยงระดับหน่วยงาน อีกทั้งพิจารณากลับกรองและให้ข้อคิดเห็นต่อปัจจัยเสี่ยงของบริษัทฯ ปี 2565 และมาตรการบริหารจัดการความเสี่ยงให้สอดคล้องกับสภาวะเศรษฐกิจ แนวโน้มอุตสาหกรรม และความไม่แน่นอนต่างๆ ที่เกิดขึ้น เพื่อให้มั่นใจว่าบริษัทฯ จะสามารถบรรลุเป้าหมายตามกลยุทธ์และเป้าหมายทางธุรกิจ ภายใต้ปัจจัยเสี่ยงที่มีความซับซ้อนมากขึ้นในปัจจุบันและในอนาคต

- พิจารณาเห็นชอบการจัดทำทะเบียนความเสี่ยง (Risk Register) ของบริษัทฯ และติดตามการบริหารความเสี่ยงและกำกับดูแลของบริษัทฯ ในภาพรวม โดยพิจารณาความเหมาะสมและประสิทธิภาพของการบริหารความเสี่ยงของฝ่ายต่างๆ ต่อความเสี่ยงที่อาจมีผลกระทบต่อธุรกิจของบริษัทฯ เพื่อให้มีการกำหนดมาตรการควบคุมความเสี่ยงหรือการดำเนินการเพื่อบรรเทาอย่างเพียงพอเหมาะสม โดยคณะกรรมการบริหารความเสี่ยงได้ติดตามและให้คำแนะนำ เพื่อให้การจัดการมีประสิทธิภาพและประสิทธิผล ครอบคลุมปัจจัยความเสี่ยงทั้ง 7 ด้านของบริษัทฯ ได้แก่ ความเสี่ยงด้านกลยุทธ์, ความเสี่ยงด้านการดำเนินงาน, ความเสี่ยงด้านการเงิน, ความเสี่ยงด้านกฎระเบียบหรือกฎหมายที่เกี่ยวข้อง, ความเสี่ยงด้านชื่อเสียงและภาพลักษณ์, ความเสี่ยงด้านอื่น ๆ และความเสี่ยงที่เกิดขึ้นใหม่

โดยสรุป คณะกรรมการบริหารความเสี่ยงได้ให้ความสำคัญกับการบริหารความเสี่ยงองค์กรครอบคลุมปัจจัยเสี่ยงทุกด้าน มีการพัฒนาและปรับปรุงระบบการบริหารความเสี่ยงองค์กรให้สอดคล้องกับมาตรฐานและสภาวะอุตสาหกรรมที่มีการเปลี่ยนแปลงอย่างรวดเร็ว มีการติดตามและให้ข้อคิดเห็นในการบริหารความเสี่ยงองค์กรอย่างต่อเนื่อง และครอบคลุมทุกประเด็นความเสี่ยงที่สำคัญ รวมทั้งให้ความสำคัญกับปัจจัยความเสี่ยงใหม่ที่อาจกระทบกับการดำเนินธุรกิจของบริษัทฯ ในอนาคต ทั้งนี้เพื่อให้มั่นใจว่าบริษัทฯ ได้มีการบริหารความเสี่ยงอย่างมีประสิทธิภาพ เหมาะสม และควบคุมให้อยู่ในระดับที่ยอมรับได้ ซึ่งจะทำให้บริษัทฯ สามารถบรรลุเป้าหมายและสร้างคุณค่าให้กับบริษัทฯ ผู้ถือหุ้น และผู้มีส่วนได้เสียทุกฝ่าย อย่างเหมาะสมและยั่งยืนในระยะยาวต่อไป





แบบแสดงรายการ  
ข้อมูลประจำปี  
แบบ 56-1 One Report

## สารบัญ

### ส่วนที่ 1 การประกอบธุรกิจ และผลการดำเนินงาน

### ส่วนที่ 2 การกำกับดูแลกิจการ

- 6. นโยบายการกำกับดูแลกิจการ
- 7. โครงสร้างการกำกับดูแลกิจการ และข้อมูล  
สำคัญเกี่ยวกับคณะกรรมการ คณะกรรมการ  
ชุดย่อย ผู้บริหาร พนักงานและอื่น ๆ
- 8. รายงานผลการดำเนินงานสำคัญด้าน  
การกำกับดูแลกิจการ
- 9. การควบคุมภายในและรายการระหว่างกัน

### ส่วนที่ 3 งบการเงิน

### เอกสารแนบ

## 9. การควบคุมภายใน และรายการระหว่างกัน

### 9.1 การควบคุมภายใน

คณะกรรมการและผู้บริหารของบริษัทฯ ให้ความสำคัญต่อระบบการควบคุมภายใน เพราะเป็นสิ่งสำคัญที่จะสร้างความมั่นใจต่อฝ่ายบริหาร ในการป้องกันความเสียหายที่จะเกิดขึ้นกับบริษัทฯ โดยรวม บริษัทฯ ได้กำหนดเป้าหมายและแผนการดำเนินงาน เพื่อเป็นแนวทางในการปฏิบัติงานและสามารถวัดผลได้ มีการจัดโครงสร้างองค์กรที่จะช่วยให้ฝ่ายบริหารสามารถดำเนินงานได้อย่างมีประสิทธิภาพและมีประสิทธิผลเป็นไปตามระเบียบ ข้อบังคับ และมุ่งเน้นให้มีการพัฒนาอย่างต่อเนื่อง

นอกจากนี้บริษัทฯ มอบหมายให้คณะกรรมการตรวจสอบ ทำหน้าที่ดูแลระบบการควบคุมภายในให้มีความเหมาะสม โดยมีการทบทวนงานของฝ่ายตรวจสอบภายใน และผู้สอบบัญชีให้ปฏิบัติอย่างต่อเนื่อง ติดตามการดำเนินงานของบริษัทฯ และบริษัทย่อยเพื่อไม่ให้เกิดความขัดแย้งทางผลประโยชน์ ตลอดจนการทำรายการเกี่ยวโยง เพื่อช่วยป้องกันทรัพย์สินไม่ให้รั่วไหล พิจารณาทบทวนประสิทธิภาพในการควบคุมการปฏิบัติงานภายในของบริษัทฯ ในด้านต่าง ๆ อย่างต่อเนื่อง โดยบริษัทฯ จัดให้มีสายงานตรวจสอบภายในที่มีอิสระในการตรวจสอบ และประเมินประสิทธิภาพการดำเนินงาน มีความเพียงพอของระบบการควบคุมภายใน

## สาระสำคัญของระบบควบคุมภายในของบริษัทฯ ที่ได้กำหนดไว้มีดังนี้

- บริษัทฯ ได้กำหนดภาระหน้าที่อำนาจการดำเนินการของผู้บริหาร ผู้ปฏิบัติงาน ว่าเป็นลายลักษณ์อักษรอย่างชัดเจน มีการแบ่งแยกหน้าที่ผู้ปฏิบัติงาน ผู้ติดตามควบคุม และการประเมินผลออกจากกันเพื่อให้เกิดการตรวจสอบกันอย่างเหมาะสม ทำให้เกิดความโปร่งใสในการปฏิบัติงาน ป้องกันการกระทำที่ไม่สุจริต หลีกเลี่ยงการละเมิดลิขสิทธิ์ และการละเมิดทรัพย์สินทางปัญญาของบุคคลอื่น แต่ปกป้องดูแลทรัพย์สินทางปัญญาของบริษัทฯ ไม่ให้เสียหายแต่ก่อเกิดประโยชน์สูงสุด มีการให้ความสำคัญของข้อมูลส่วนบุคคลและสิทธิมนุษยชนอย่างรอบด้าน รวมถึงมีมาตรการต่อต้านการทุจริตคอร์รัปชัน จึงมีการกำหนดขั้นตอนการปฏิบัติงานในแต่ละธุรกรรม โดยคำนึงถึงผลประโยชน์ของบริษัทฯ เป็นหลัก
- บริษัทฯ ได้เล็งเห็นความสำคัญในการพัฒนาระบบสารสนเทศและนโยบายการรักษาความปลอดภัยในด้าน IT (Information Technology) ในการป้องกันข้อมูลจากภัยคุกคามภายนอก โดยมีระบบควบคุมเพื่อป้องกันความปลอดภัยของระบบเทคโนโลยีสารสนเทศ ที่รัดกุม เหมาะสม และมีประสิทธิภาพ เพื่อให้ข้อมูลของบริษัทฯ มีความถูกต้อง สมบูรณ์ทันสมัย และมีข้อมูลอย่างเพียงพอต่อการตัดสินใจของผู้บริหาร และคณะกรรมการบริษัท
- บริษัทฯ ได้ติดตามผลการดำเนินงานเปรียบเทียบกับเป้าหมายที่กำหนดไว้เป็นประจำทุกไตรมาส ในกรณีที่ผลการดำเนินงานต่างจากเป้าหมายที่กำหนดไว้อย่างมีนัยสำคัญ ทางผู้บริหารจะมอบหมายให้ฝ่ายตรวจสอบภายในดำเนินการตรวจสอบหาสาเหตุที่ทำให้ผลการดำเนินงานต่ำกว่าเป้าหมายและจัดทำข้อเสนอแนะ เพื่อหาแนวทางแก้ไข และรายงานให้คณะกรรมการบริษัททราบต่อไป

นอกจากนี้ คณะกรรมการบริษัท ได้มีการประเมินความเพียงพอของระบบการควบคุมภายในเป็นประจำทุกปี ตามกรอบการควบคุมภายในของตลาดหลักทรัพย์แห่งประเทศไทยที่อ้างอิงจาก COSO (The Committee of Sponsoring Organizations of the Tread Way Commission) ซึ่งประกอบด้วย 5 องค์ประกอบที่มีความสัมพันธ์กัน ดังนี้

### สภาพแวดล้อมของการควบคุม (Control Environment)

บริษัทฯ ได้กำหนดให้มีสภาพแวดล้อมของการควบคุมภายในที่ดี โดยมีโครงสร้างองค์กรและสายงานที่ชัดเจนเหมาะสม รวมทั้งกำหนดเป้าหมายทางธุรกิจ และดัชนีชี้วัดผลสำเร็จ (Key Performance Indicators: KPI) เพื่อใช้ในการประเมินประสิทธิภาพในการปฏิบัติงาน สอดคล้องกับเป้าหมายของบริษัทฯ กำหนดให้มีคู่มือในการปฏิบัติงานของทุกระบบอย่างเป็นลายลักษณ์อักษร เพื่อใช้เป็นแนวทางในการปฏิบัติงาน นอกจากนี้ บริษัทฯ ยังปลูกฝังให้ผู้บริหารและพนักงานทุกคนของบริษัทฯ และบริษัทในเครือ ตระหนักถึงการกำกับดูแลกิจการที่ดี โดยกำหนดให้มีจริยธรรมทางธุรกิจ และจรรยาบรรณของกรรมการ ผู้บริหาร และพนักงานของบริษัทฯ รวมทั้งส่งเสริมให้มีการต่อต้านการทุจริตและคอร์รัปชัน การให้ความสำคัญของข้อมูลส่วนบุคคล ด้านสิทธิมนุษยชน และไม่ละเมิดทรัพย์สินทางปัญญาของบุคคลอื่น มีการอบรมให้ความรู้แก่พนักงานเป็นประจำทุกปี เพื่อให้การปฏิบัติงานมีความโปร่งใส เป็นธรรม ต่อผู้มีส่วนได้เสียทุกกลุ่ม

### การประเมินความเสี่ยง (Risk Assessment)

บริษัทฯ ได้ให้ความสำคัญกับการบริหารความเสี่ยงที่อาจเกิดขึ้นกับธุรกิจที่อาจทำให้ไม่บรรลุวัตถุประสงค์หรือเป้าหมายที่กำหนดไว้ โดยบริษัทฯ กำหนดให้มีนโยบายการบริหารความเสี่ยง โดยมีคณะกรรมการบริหารความเสี่ยง มีหน้าที่รับผิดชอบดูแลและติดตามกระบวนการบริหารความเสี่ยง การประเมินความเสี่ยงของบริษัทฯ อย่างสม่ำเสมอ ผ่านการประชุมคณะกรรมการบริหารความเสี่ยงอย่างน้อยปีละ 4 ครั้ง และรายงานผลการประเมินความเสี่ยงต่อคณะกรรมการบริษัท เพื่อพิจารณารับทราบ บริษัทฯ มีการประเมิน และวิเคราะห์ความเสี่ยงทั้งจากภายในและภายนอก มีการจัดทำดัชนีชี้วัดความเสี่ยง (Key Risk Indicators: KRIs) เพื่อใช้เป็นเครื่องมือในการเตือนภัยล่วงหน้า สำหรับความเสี่ยงระดับองค์กรและความเสี่ยงระดับหน่วยงานที่สำคัญทุกรายการ ซึ่งครอบคลุมความเสี่ยงด้านกลยุทธ์ การดำเนินงาน การเงิน การปฏิบัติตามกฎระเบียบและความปลอดภัย ด้านชื่อเสียง ด้านอื่น ๆ และความเสี่ยงที่เกิดขึ้นใหม่ ซึ่งจะรายงานผลให้คณะกรรมการบริหารความเสี่ยงเป็นประจำ นอกจากนี้ มีการทบทวนปัจจัยเสี่ยงที่อาจส่งผลกระทบต่อบริษัทฯ เป็นประจำทุกปี





แบบแสดงรายการข้อมูลประจำปี  
แบบ 56-1 One Report

สารบัญ

ส่วนที่ 1  
การประกอบธุรกิจ  
และผลการดำเนินงาน

ส่วนที่ 2  
การกำกับดูแลกิจการ

- 6. นโยบายการกำกับดูแลกิจการ
- 7. โครงสร้างการกำกับดูแลกิจการ และข้อมูลสำคัญเกี่ยวกับคณะกรรมการ คณะกรรมการชุดย่อย ผู้บริหาร พนักงานและอื่น ๆ
- 8. รายงานผลการดำเนินงานสำคัญด้านการกำกับดูแลกิจการ
- 9. การควบคุมภายในและรายการระหว่างกัน

ส่วนที่ 3  
งบการเงิน

เอกสารแนบ

กิจกรรมการควบคุม  
(Control Activities)

บริษัทฯ มีมาตรการควบคุมที่เหมาะสมและเพียงพอ มีการแบ่งแยกหน้าที่ความรับผิดชอบของแต่ละตำแหน่งงานอย่างชัดเจน และมีคู่มือ/ขั้นตอนการปฏิบัติงานให้เหมาะสมกับโครงสร้างของบริษัทฯ และการปฏิบัติงานในปัจจุบัน รวมทั้งมีการสอบทานผลการปฏิบัติงานให้เป็นไปตามกฎระเบียบ ข้อบังคับ คู่มืออำนาจดำเนินการ และคู่มือการปฏิบัติงานต่าง ๆ อย่างสม่ำเสมอ เพื่อให้มั่นใจว่าการปฏิบัติงานมีระบบการควบคุมภายในที่เพียงพอ เหมาะสม และมีประสิทธิภาพ

ระบบสารสนเทศ และการสื่อสารข้อมูล  
(Information and Communication)

บริษัทฯ ได้ให้ความสำคัญต่อระบบสารสนเทศและการสื่อสารข้อมูล ส่งเสริมและสนับสนุนให้มีการพัฒนาระบบอย่างต่อเนื่อง โดยบริษัทฯ ได้นำเทคโนโลยีสารสนเทศที่ทันสมัย และมีประสิทธิภาพ ให้ความสำคัญต่อมาตรการรักษาความปลอดภัยของข้อมูลเพื่อป้องกันข้อมูลจากภัยคุกคามภายนอก มีระบบควบคุมการเข้าถึงสิทธิการใช้งานของระบบเทคโนโลยีสารสนเทศที่รัดกุม เหมาะสม และมีประสิทธิภาพสอดคล้องตามมาตรฐาน ISO 27001 เพื่อให้การปฏิบัติงาน และการนำข้อมูลที่สำคัญไปใช้ในการบริหารจัดการข้อมูลของผู้บริหาร หรือผู้มีส่วนได้เสียต่าง ๆ มีความครบถ้วนถูกต้องอย่างเพียงพอภายในเวลาที่เหมาะสม เพื่อใช้ในการตัดสินใจทางธุรกิจ รวมทั้งมีการจัดให้มีระบบ Intranet เพื่อเป็นช่องทางการสื่อสารภายในบริษัทฯ ในการเผยแพร่นโยบาย กฎระเบียบคำสั่ง และคู่มือการปฏิบัติงาน รวมทั้งข่าวสารต่าง ๆ ได้อย่างทั่วถึง นอกจากนี้บริษัทฯ ยังมีหน่วยงานนักลงทุนสัมพันธ์ซึ่งเป็นหน่วยงานที่ประสานงานกับนักลงทุนต่าง ๆ เพื่อให้ได้ข้อมูลเกี่ยวกับการดำเนินงานและการลงทุนของบริษัทฯ ด้วยช่องทางการติดต่อรวดเร็วและเข้าถึงได้ง่าย เช่น Website ของบริษัทฯ, E-mail เป็นต้น

การติดตามประเมินผล  
(Monitoring Activities)

บริษัทฯ จัดให้มีกระบวนการติดตามและประเมินผลการควบคุมภายในและผลการปฏิบัติงานอย่างต่อเนื่อง เพื่อให้มั่นใจว่าการควบคุมภายในของบริษัทฯ มีความเพียงพอและมีประสิทธิภาพ โดยคณะกรรมการบริษัท ได้จัดให้มีระบบการควบคุมภายในที่ครอบคลุมทุกด้าน เช่น ด้านบัญชีและการเงิน การปฏิบัติงาน การปฏิบัติตามกฎหมาย/กฎระเบียบ เทคโนโลยีสารสนเทศ และการดูแลทรัพย์สิน โดยมอบหมายให้หน่วยงานตรวจสอบภายในเป็นผู้ดูแลรับผิดชอบ และประเมินผลการปฏิบัติงานตามแผนการตรวจสอบประจำปี เพื่อให้มั่นใจว่าสิ่งที่ตรวจพบจากการตรวจสอบหรือสอบทานได้รับการปรับปรุงแก้ไขอย่างเหมาะสมทันทั่วทั้ง

จากกรอบการควบคุมภายในข้างต้นนี้ คณะกรรมการตรวจสอบได้มีการนำเสนอให้ที่ประชุมคณะกรรมการบริษัท ครั้งที่ 1/2566 เมื่อวันที่ 26 มกราคม 2566 ที่ผ่านมา พิจารณาประเมินระบบการควบคุมภายในบริษัทฯ ซึ่งที่ประชุมคณะกรรมการบริษัทได้มีการประเมินระบบการควบคุมภายในร่วมกับการสอบทานข้อมูลจากฝ่ายบริหารแล้ว มีความเห็นตรงกับคณะกรรมการตรวจสอบว่า ระบบการควบคุมภายในของบริษัทฯ และบริษัทย่อยมีความเพียงพอ และเหมาะสมกับการดำเนินธุรกิจของบริษัทฯ โดยบริษัทฯ ได้จัดให้มีบุคลากรอย่างเพียงพอที่จะดำเนินการตามระบบได้อย่างมีประสิทธิภาพ รวมทั้งมีประสิทธิผลเพียงพอที่จะช่วยป้องกันทรัพย์สินของบริษัทฯ จากการที่ผู้บริหารนำไปใช้โดยมิชอบ หรือโดยไม่มีอำนาจ มีแนวทางการบริหารทรัพยากรบุคคล ที่สอดคล้องกับมาตรการป้องกันการทุจริตคอร์รัปชัน มีมาตรการการควบคุมภายในเพื่อป้องกันการให้สินบนเจ้าหน้าที่รัฐ รวมถึงการทำธุรกรรมกับบุคคลที่อาจมีความขัดแย้ง บุคคลที่เกี่ยวข้องกันหรือบุคคลที่อาจมีความสัมพันธ์ทางธุรกิจอย่างเพียงพอแล้ว เนื่องจากมีการตรวจสอบและประเมินผลความเพียงพอของระบบการควบคุมภายในเป็นประจำทุกปี ตามรูปแบบและข้อกำหนดที่สำนักงานคณะกรรมการกำกับหลักทรัพย์และตลาดหลักทรัพย์ (ก.ล.ต.) ได้กำหนดไว้ รวมถึงตามมาตรา 123/5 แห่งพระราชบัญญัติประกอบรัฐธรรมนูญว่าด้วยการป้องกันและปราบปรามการทุจริต พ.ศ. 2542 (แก้ไขเพิ่มเติม (ฉบับที่ 3) พ.ศ. 2558) ทั้งนี้ ในการปฏิบัติงานตรวจสอบภายในฝ่ายตรวจสอบภายในได้มีการสอบทานและประเมินผลการปฏิบัติงานของหน่วยงานต่าง ๆ ของบริษัทฯ เพื่อให้มั่นใจว่าหน่วยงานเหล่านั้นมีการปฏิบัติตามระบบการควบคุมภายในที่บริษัทฯ ได้กำหนดไว้ และในกรณีพบข้อบกพร่องที่มีสาระสำคัญจะมีการรายงานให้คณะกรรมการบริหาร คณะกรรมการตรวจสอบ และคณะกรรมการบริหารความเสี่ยงทราบและพิจารณาสั่งการแก้ไข

นอกจากนี้ ผู้สอบบัญชีของบริษัทฯ สำนักงาน เอ เอ็ม ซี จำกัด ซึ่งเป็นผู้ตรวจสอบงบการเงินรายไตรมาสและงบการเงินประจำปี 2565 ได้ทำการประเมินและให้ความเห็นเกี่ยวกับบริษัทฯ และบริษัทย่อย โดยในรอบปี 2565 ไม่พบข้อบกพร่องที่เป็นสาระสำคัญซึ่งจะมีผลกระทบต่อการดำเนินงานของบริษัทฯ

ทั้งนี้ คณะกรรมการบริษัท ได้มีการแต่งตั้ง นายธีระศักดิ์ เปี่ยมสุภัทวงศ์ ให้ดำรงตำแหน่งผู้อำนวยการฝ่ายตรวจสอบภายในของบริษัทฯ ตั้งแต่วันที่ 1 มกราคม 2554 เนื่องจากมีประสบการณ์ในการปฏิบัติงานด้านการตรวจสอบภายใน ในธุรกิจมาเป็นระยะเวลานาน อีกทั้งเคยเข้ารับการอบรมในหลักสูตรที่เกี่ยวข้องกับการปฏิบัติงานด้านการตรวจสอบภายใน จึงมีความเข้าใจในกิจกรรมและการดำเนินงานของบริษัทฯ เป็นอย่างดี รวมถึงการผ่านขั้นตอนการพิจารณาคัดเลือกผู้ที่มีความเหมาะสมในการทำหน้าที่ผู้ตรวจสอบภายในจากคณะกรรมการตรวจสอบ

อย่างไรก็ตาม บริษัทฯ ยังคงให้ความสำคัญต่อข้อเสนอแนะ ข้อคิดเห็นจากผู้สอบบัญชี คณะกรรมการบริหารความเสี่ยง และคณะกรรมการตรวจสอบ ในการพัฒนาระบบการควบคุมภายในให้มีประสิทธิภาพและประสิทธิผลยิ่งขึ้น เพื่อให้บรรลุเป้าหมายของบริษัทฯ อย่างมีคุณภาพ

9.2 รายการระหว่างกัน

บริษัทฯ และบริษัทย่อยได้มีการตกลงเข้าทำการการระหว่างกันกับบุคคลและนิติบุคคลที่อาจมีความขัดแย้ง โดยรายการดังกล่าวเป็นรายการตามธุรกิจปกติของบริษัทฯ และบริษัทย่อย และเป็นไปตามเงื่อนไขการค้าทั่วไป

มาตรการหรือขั้นตอนการอนุมัติการ  
ทำรายการระหว่างกัน

คณะกรรมการบริษัท ได้พิจารณารายการที่อาจมีความขัดแย้งทางผลประโยชน์ หรือ รายการที่เกี่ยวข้องกัน หรือรายการระหว่างกันอย่างเหมาะสม ภายใต้กรอบจริยธรรมที่ดี โดยผ่านการกลั่นกรองจากคณะกรรมการตรวจสอบ เพื่อให้สอดคล้องกับข้อกำหนดของคณะกรรมการกำกับหลักทรัพย์และตลาดหลักทรัพย์ และตลาดหลักทรัพย์แห่งประเทศไทยรวมถึงมาตรฐานบัญชีที่กำหนดโดยสภาวิชาชีพบัญชี ตลอดจนพิจารณาการเปิดเผยข้อมูลการทำรายการที่อาจมีความขัดแย้งทางผลประโยชน์ต่อสาธารณชนให้มีความถูกต้องและครบถ้วน โดยให้ฝ่ายจัดการมีอำนาจเข้าทำการการระหว่างกันที่มีเงื่อนไขการค้าทั่วไป ฝ่ายจัดการสามารถทำธุรกรรมดังกล่าว ด้วยอำนาจต่อรองทางการค้าที่ปราศจากอิทธิพลในการที่ตนมีสถานะเป็นกรรมการ ผู้บริหาร หรือบุคคลที่มีความเกี่ยวข้อง โดยใช้ราคาที่ยุติธรรม เหมาะสม เสมือนการทำรายการกับบุคคลภายนอก

ความสมเหตุสมผลของรายการ

โดยขั้นตอนการอนุมัติการทำรายการระหว่างกันนั้น บริษัทฯ จะยึดแนวปฏิบัติเช่นเดียวกันกับการทำรายการอื่นๆ ทั่วไป โดยมีการกำหนดอำนาจของผู้มีสิทธิอนุมัติตามวงเงินที่กำหนด นอกจากนั้น คณะกรรมการตรวจสอบยังทำหน้าที่เป็นผู้สอบทาน การทำรายการระหว่างกันของบริษัทฯ และบริษัทย่อยกับบริษัทที่เกี่ยวข้อง และบุคคลที่เกี่ยวข้องกันเป็นประจำทุกไตรมาส เพื่อจัดความขัดแย้งทางผลประโยชน์อย่างรอบคอบ โดยยึดถือประโยชน์ของบริษัทฯ โดยรวมเป็นสำคัญ ซึ่งมีความเห็นว่าการรายการระหว่างกันที่เกิดขึ้น ในปี 2565 นั้น เป็นรายการทางการค้าปกติที่มีเงื่อนไขการค้าทั่วไป โดยเป็นราคาตลาดที่มีเงื่อนไขการค้าและราคาที่ยุติธรรมเหมาะสม ซึ่งได้ผ่านการอนุมัติจากการฝ่ายจัดการหรือคณะกรรมการบริษัทก่อนทำรายการ ทั้งนี้ สำหรับงวดบัญชีรายปีสิ้นสุด ณ วันที่ 31 ธันวาคม 2565 และ 2564 บริษัทฯ และบริษัทย่อยมีรายการระหว่างกัน โดยผู้สอบบัญชีของบริษัทฯ ได้เปิดเผยไว้ในหมายเหตุประกอบงบการเงินที่ตรวจสอบ และคณะกรรมการตรวจสอบซึ่งเป็นกรรมการอิสระทำหน้าที่สอบทานแล้วและมีความเห็นว่ารายการระหว่างกัน เป็นไปในทางการค้าปกติมีความจำเป็นและสมเหตุสมผล ตลอดจนเป็นประโยชน์ต่อบริษัทฯ และมีเงื่อนไขการค้าต่างๆ เป็นปกติของธุรกิจ

การทำรายการระหว่างกันในอนาคต

รายการระหว่างกันของบริษัทฯ และบริษัทย่อยในอนาคต จะเป็นรายการที่เกิดจากการประกอบธุรกิจตามปกติ การให้ความช่วยเหลือทางการเงินในอนาคตจะยังคงมีอยู่ตามความจำเป็นและเหมาะสม นโยบายการคิดราคาระหว่างกันกำหนดโดยคำนึงถึงความสมเหตุสมผล ความเหมาะสม และประโยชน์ของบริษัทฯ และบริษัทย่อยเป็นสำคัญ รวมทั้งมีคณะกรรมการตรวจสอบให้ความเห็นในการทำรายการดังกล่าว

ทั้งนี้ รายการระหว่างกันที่อาจเกิดขึ้นในอนาคตนั้น คณะกรรมการจะยึดถือและปฏิบัติตามกฎข้อบังคับของตลาดหลักทรัพย์แห่งประเทศไทย หรือหน่วยงานกำกับดูแลอื่นในเรื่องรายการระหว่างกันอย่างเคร่งครัด และคำนึงถึงความสมเหตุสมผล ความเหมาะสม ในเงื่อนไขทางการค้า เพื่อให้ผู้ถือหุ้นและผู้มีส่วนได้เสียทุกฝ่ายได้รับการดูแลผลประโยชน์อย่างเป็นธรรมและเท่าเทียมกันตามนโยบายการกำกับดูแลกิจการที่ดี แต่อย่างไรก็ตาม การทำรายการระหว่างกันที่เกิดขึ้นในอนาคตจะต้องเป็นไปตามมาตรการหรือขั้นตอนการอนุมัติที่ได้กล่าวไว้แล้วข้างต้น





แบบแสดงรายการ  
ข้อมูลประจำปี  
แบบ 56-1 One Report

สารบัญ

ส่วนที่ 1  
การประกอบธุรกิจ  
และผลการดำเนินงาน

ส่วนที่ 2  
การกำกับดูแลกิจการ

- 6. นโยบายการกำกับดูแลกิจการ
- 7. โครงสร้างการกำกับดูแลกิจการ และข้อมูล  
สำคัญเกี่ยวกับคณะกรรมการ คณะกรรมการ  
ชุดย่อย ผู้บริหาร พนักงานและอื่น ๆ
- 8. รายงานผลการดำเนินงานสำคัญด้าน  
การกำกับดูแลกิจการ
- 9. การควบคุมภายในและรายการระหว่างกัน

ส่วนที่ 3  
งบการเงิน

เอกสารแนบ

รายการระหว่างกันในปีปัจจุบันและปีที่ผ่านมา

ในปี 2565 และ 2564 บริษัทฯ บริษัทย่อย และบริษัทที่เกี่ยวข้องมีการทำรายการระหว่างกัน ตามที่ได้มีการเปิดเผยไว้ในหมายเหตุประกอบงบการเงิน ข้อ 6. รายการธุรกิจกับบริษัทที่เกี่ยวข้องกัน สามารถสรุปได้ดังนี้

บริษัทที่เกี่ยวข้อง / ความสัมพันธ์กับบริษัทฯ	ลักษณะ รายการ	31 ธันวาคม 2565 (ล้านบาท)		31 ธันวาคม 2564 (ล้านบาท)		เหตุผลและความจำเป็น ของการทำรายการ / เงื่อนไขการกำหนดราคา
		งบการเงิน เฉพาะ	งบการเงิน รวม	งบการเงิน เฉพาะ	งบการเงิน รวม	
1. บริษัท ป.เจริญพันธ์อาหารสัตว์ จำกัด / มีผู้บริหารร่วมกัน	1. ขาย 2. ซื้อ 3. รายได้ค่าเช่า 4. รายได้อื่น 5. ค่าใช้จ่าย	- - - 0.70 2.07	553.36 809.13 0.60 20.06 8.21	- - - 0.48 2.03	343.89 524.25 0.60 15.91 7.75	- เป็นบริษัทที่ขายไก่เนื้อ / กำหนดราคา ตามสัญญา โดยอิงราคาตลาด - เป็นบริษัทที่ให้บริการเช่าสำนักงาน / กำหนดราคาโดยผู้ประเมินอิสระ
2. บริษัท กรุงไทยเพาะเลี้ยงสัตว์น้ำ จำกัด / มีผู้บริหารร่วมกัน	1. ขาย 2. ซื้อ 3. รายได้อื่น	- - -	70.29 2,825.02 0.45	- - -	49.23 2,247.10 -	เป็นบริษัทที่มีความชำนาญด้านการจัดหา วัตถุดิบข้าวโพดในการผลิตอาหารสัตว์ / กำหนดราคาตามราคาตลาด
3. บริษัท เอ็ม.เค.เอส. คอนโดทาวน์ จำกัด / มีผู้บริหารร่วมกัน	1. รายได้อื่น 2. ค่าใช้จ่าย	1.86 0.07	1.86 0.07	2.01 0.07	2.01 0.07	เป็นบริษัทที่ให้บริการเช่าที่พัก / กำหนดราคาตามราคาตลาด
4. บริษัท แมคคีย์ ฟู้ด เซอร์วิสเชส (ประเทศไทย) จำกัด / บริษัทร่วม	1. ขาย	1,866.40	1,866.40	1,693.84	1,693.84	เป็นบริษัทที่ซื้อสินค้าเนื้อไก่ / กำหนดราคาตามสัญญาโดยอิง ราคาตลาด
5. บริษัท จีเอฟพีที นิชิเร (ประเทศไทย) จำกัด / บริษัทร่วม	1. ขาย 2. ซื้อ	78.39 226.88	4,446.47 268.66	80.48 432.36	3,439.37 458.44	- เป็นบริษัทที่ซื้อไก่เนื้อ / กำหนดราคา ตามสัญญาโดยอิงราคาตลาด - เป็นบริษัทที่ขายเนื้อไก่แปรรูป / กำหนดราคาตามราคาตลาด
6. Nichirei Food Inc. / บริษัทที่เกี่ยวข้อง โดยเป็นผู้ถือหุ้น รายใหญ่ของบริษัทร่วม	1. ขาย 2. รายได้อื่น	1,150.74 -	1,150.74 -	800.97 0.01	800.97 0.01	เป็นบริษัทที่ซื้อสินค้าเนื้อไก่แปรรูป / กำหนดราคาตามราคาตลาด
7. KEYSTONE FOODS(AP) LTD. / บริษัทที่เกี่ยวข้องกับบริษัทร่วม โดยมีบริษัทใหญ่ร่วมกับบริษัทร่วม	1. ขาย	1,023.80	1,023.80	610.74	610.74	เป็นบริษัทที่ซื้อสินค้าเนื้อไก่แปรรูป / กำหนดราคาตามราคาตลาด
8. บริษัท สุรพลฟู้ดส์ จำกัด (มหาชน) / บริษัทที่เกี่ยวข้องกับบริษัทร่วม โดยเป็น ผู้ถือหุ้นของ บจก.สุรพลนิชิเร ฟู้ดส์	1. ขาย	0.62	0.62	1.82	1.82	เป็นบริษัทที่ซื้อสินค้าเนื้อไก่ / กำหนดราคาตามราคาตลาด
9. บริษัท สุรพลนิชิเร ฟู้ดส์ บริษัทที่เกี่ยวข้องกับบริษัทร่วม โดยมี บริษัทใหญ่ร่วมกับบริษัทร่วม	1. ขาย	2.62	2.62	14.49	14.49	เป็นบริษัทที่ซื้อสินค้าเนื้อไก่ / กำหนดราคาตามราคาตลาด
10. MCKEY FOOD (CHINA)	1. ขาย	-	-	12.78	12.78	เป็นบริษัทที่ซื้อสินค้าเนื้อไก่แปรรูป / กำหนดราคาตามราคาตลาด
11. บุคคลที่เกี่ยวข้องกัน / กรรมการและผู้ถือหุ้น และบุคคลซึ่งมีความเกี่ยวข้อง กับกรรมการและผู้ถือหุ้น	1. ดอกเบี้ยจ่าย	77.03	125.64	68.75	107.49	การให้ความช่วยเหลือทางการเงินจาก บุคคลที่เกี่ยวข้องเพื่อเสริมสภาพคล่องให้ กับบริษัทฯ โดยไม่มีหลักทรัพย์ค้ำประกัน มีความสมเหตุสมผลและเป็นประโยชน์ ต่อบริษัทฯ

รายงานความรับผิดชอบ  
ของคณะกรรมการต่อรายงานทางการเงิน


คณะกรรมการบริษัท จีเอฟพีที จำกัด (มหาชน) เป็นผู้รับผิดชอบต่อการเงินเฉพาะกิจการ และ  
งบการเงินรวมของบริษัทฯ และบริษัทย่อย รวมถึงข้อมูลสารสนเทศทางการเงินที่แสดงในรายงานประจำปี  
โดยงบการเงินดังกล่าว ได้จัดทำขึ้นตามมาตรฐานการบัญชี มาตรฐานการรายงานทางการเงิน รวมถึงการ  
ตีความและแนวปฏิบัติทางบัญชีที่ประกาศใช้โดยสภาวิชาชีพบัญชี กฏระเบียบและประกาศคณะกรรมการ  
กำกับหลักทรัพย์ และตลาดหลักทรัพย์ที่เกี่ยวข้อง และตามหลักการบัญชีที่รับรองทั่วไปของประเทศไทย  
ซึ่งถือปฏิบัติอย่างสม่ำเสมอและใช้ดุลยพินิจอย่างระมัดระวังและประมาณการที่ดีที่สุดในการจัดทำ รวมทั้ง  
มีการเปิดเผยข้อมูลที่สำคัญอย่างเพียงพอในหมายเหตุประกอบงบการเงิน เพื่อให้เป็นประโยชน์ต่อผู้ถือหุ้น  
และนักลงทุนทั่วไปอย่างโปร่งใส

คณะกรรมการบริษัท ได้จัดให้มีและดำรงรักษาไว้ซึ่งความสำคัญของระบบการควบคุมภายในที่เหมาะสม  
และมีประสิทธิภาพอย่างเพียงพอ เพื่อให้มั่นใจได้อย่างมีเหตุผลว่า การบันทึกข้อมูลทางบัญชีมีความถูกต้อง  
ครบถ้วน และเพียงพอที่จะดำรงรักษาไว้ซึ่งสินทรัพย์ และเพื่อให้ทราบจุดอ่อนเพื่อป้องกันไม่ให้เกิดการทุจริต  
หรือการดำเนินการที่ผิดปกติดังมีสาระสำคัญ รวมถึงการให้ความสำคัญต่อความซื่อสัตย์สุจริตและจริยธรรม  
ในการดำเนินธุรกิจ อีกทั้งพิจารณาหรือไตร่ตรองและวิเคราะห์ผลกระทบความเสี่ยงนั้น ๆ เพื่อกำหนดมาตรการ  
จัดการลดความเสี่ยงให้อยู่ระดับที่เหมาะสม และติดตามผลอย่างสม่ำเสมอ

ในการนี้ คณะกรรมการบริษัท ได้มีการแต่งตั้งคณะกรรมการตรวจสอบ เพื่อทำหน้าที่สอบทานนโยบาย  
การบัญชี และคุณภาพของรายงานทางการเงิน สอบทานระบบการควบคุมภายใน การตรวจสอบภายใน  
ตลอดจนพิจารณาการเปิดเผยข้อมูลรายการเกี่ยวโยงกัน และรายการที่อาจมีความขัดแย้งทางผลประโยชน์  
โดยความเห็นของคณะกรรมการตรวจสอบ ได้ให้ความเห็นเกี่ยวกับเรื่องดังกล่าวปรากฏในรายงานของคณะ  
กรรมการตรวจสอบ ซึ่งได้แสดงไว้ในรายงานประจำปี แบบ 56-1 One Report แล้ว

งบการเงินเฉพาะกิจการ และงบการเงินรวมของบริษัทฯ และบริษัทย่อย ได้รับการตรวจสอบโดยผู้สอบ  
บัญชีของบริษัทฯ คือ บริษัท สำนักงาน เอ เอ็ม ซี จำกัด ในการตรวจสอบนั้น ผู้สอบบัญชีได้ตรวจสอบและ  
แสดงความเห็นต่องบการเงินของบริษัทฯ และบริษัทย่อย ไว้ในรายงานของผู้สอบบัญชีรับอนุญาต

คณะกรรมการบริษัท จีเอฟพีที จำกัด (มหาชน) มีความเห็นว่า ระบบการควบคุมภายในของบริษัทฯ  
โดยรวมมีประสิทธิภาพอย่างเพียงพอ สามารถสร้างความเชื่อมั่นอย่างมีเหตุผลได้ว่า งบการเงินของบริษัท  
จีเอฟพีที จำกัด (มหาชน) และงบการเงินรวมของบริษัทฯ และบริษัทย่อย สำหรับปีสิ้นสุดวันที่ 31 ธันวาคม  
2565 มีความน่าเชื่อถือได้ โดยถือปฏิบัติตามมาตรฐานการบัญชีที่รับรองทั่วไป และปฏิบัติถูกต้องตามกฎหมาย  
และกฎระเบียบที่เกี่ยวข้อง

  
นายวิรัช ศิริมงคลเกษม  
กรรมการผู้จัดการ

  
นพ.อนันต์ ศิริมงคลเกษม  
ประธานคณะกรรมการบริหาร





แบบแสดงรายการ  
ข้อมูลประจำปี  
แบบ 56-1 One Report

## สารบัญ

ส่วนที่ 1  
การประกอบธุรกิจ  
และผลการดำเนินงาน

ส่วนที่ 2  
การกำกับดูแลกิจการ

ส่วนที่ 3  
งบการเงิน

เอกสารแนบ

# FINANCIAL STATEMENTS 2022

งบการเงินประจำปี 2565  
บริษัท จีเอฟพีที จำกัด (มหาชน)





แบบแสดงรายการ  
ข้อมูลประจำปี  
แบบ 56-1 One Report

# สารบัญ

## ส่วนที่ 1 การประกอบธุรกิจ และผลการดำเนินงาน

## ส่วนที่ 2 การกำกับดูแลกิจการ

## ส่วนที่ 3 งบการเงิน

## เอกสารแนบ

# รายงานของผู้สอบบัญชีรับอนุญาต

## เสนอ ผู้ถือหุ้นและคณะกรรมการ บริษัท จีเอฟพีที จำกัด (มหาชน)

### ความเห็น

ข้าพเจ้าได้ตรวจสอบงบการเงินรวมและงบการเงินเฉพาะกิจการของบริษัท จีเอฟพีที จำกัด (มหาชน) และบริษัทย่อย (กลุ่มบริษัท) และของเฉพาะบริษัท จีเอฟพีที จำกัด (มหาชน) (บริษัท) ตามลำดับ ซึ่งประกอบด้วยงบแสดงฐานะการเงินรวมและงบแสดงฐานะการเงินเฉพาะกิจการ ณ วันที่ 31 ธันวาคม 2565 งบกำไรขาดทุนเบ็ดเสร็จรวมและงบกำไรขาดทุนเบ็ดเสร็จเฉพาะกิจการ งบแสดงการเปลี่ยนแปลงส่วนของผู้ถือหุ้นรวมและงบแสดงการเปลี่ยนแปลงส่วนของผู้ถือหุ้นเฉพาะกิจการ และงบกระแสเงินสดรวมและงบกระแสเงินสดเฉพาะกิจการสำหรับปีสิ้นสุดวันเดียวกัน และหมายเหตุประกอบงบการเงินรวมและหมายเหตุประกอบงบการเงินเฉพาะกิจการ รวมถึงสรุปนโยบายการบัญชีที่สำคัญ

ข้าพเจ้าเห็นว่า งบการเงินรวมและงบการเงินเฉพาะกิจการข้างต้นนี้แสดงฐานะการเงินรวมและฐานะการเงินเฉพาะกิจการของบริษัท จีเอฟพีที จำกัด (มหาชน) และบริษัทย่อย และของบริษัท จีเอฟพีที จำกัด (มหาชน) ณ วันที่ 31 ธันวาคม 2565 และผลการดำเนินงานรวมและผลการดำเนินงานเฉพาะกิจการและกระแสเงินสดรวมและกระแสเงินสดเฉพาะกิจการ สำหรับปีสิ้นสุดวันเดียวกันโดยถูกต้องตามที่ควรในสาระสำคัญตามมาตรฐานการรายงานทางการเงิน

### เกณฑ์ในการแสดงความเห็น

ข้าพเจ้าได้ปฏิบัติงานตรวจสอบตามมาตรฐานการสอบบัญชี ความรับผิดชอบของข้าพเจ้าได้กล่าวไว้ในวรรคความรับผิดชอบของผู้สอบบัญชีต่อการตรวจสอบงบการเงินรวมและงบการเงินเฉพาะกิจการ ในรายงานของข้าพเจ้า ข้าพเจ้ามีความเป็นอิสระจากกลุ่มบริษัทตามประมวลจรรยาบรรณของผู้ประกอบวิชาชีพบัญชี รวมถึง มาตรฐานเรื่องความเป็นอิสระที่กำหนดโดยสภาวิชาชีพบัญชี (ประมวลจรรยาบรรณของผู้ประกอบวิชาชีพบัญชี) ในส่วนที่เกี่ยวข้องกับการตรวจสอบงบการเงินรวมและงบการเงินเฉพาะกิจการ และข้าพเจ้าได้ปฏิบัติตามความรับผิดชอบด้านจรรยาบรรณอื่น ๆ ตามประมวลจรรยาบรรณของผู้ประกอบวิชาชีพบัญชี ข้าพเจ้าเชื่อว่าหลักฐานการสอบบัญชีที่ข้าพเจ้าได้รับเพียงพอและเหมาะสมเพื่อใช้เป็นเกณฑ์ในการแสดงความเห็นของข้าพเจ้า

### เรื่องสำคัญในการตรวจสอบ

เรื่องสำคัญในการตรวจสอบคือเรื่องต่าง ๆ ที่มีนัยสำคัญที่สุดตามดุลยพินิจของผู้ประกอบวิชาชีพของข้าพเจ้าในการตรวจสอบงบการเงินรวมและงบการเงินเฉพาะกิจการสำหรับงวดปัจจุบัน ข้าพเจ้าได้นำเรื่องเหล่านี้มาพิจารณาในบริบทของการตรวจสอบงบการเงินรวมและงบการเงินเฉพาะกิจการโดยรวมและในการแสดงความเห็นของข้าพเจ้า ทั้งนี้ ข้าพเจ้าไม่ได้แสดงความเห็นแยกต่างหากสำหรับเรื่องเหล่านี้

#### 1. ค่าเพื่อผลขาดทุนด้านเครดิตที่คาดว่าจะเกิดขึ้น

ค่าเพื่อผลขาดทุนด้านเครดิตที่คาดว่าจะเกิดขึ้นเป็นเรื่องสำคัญที่ผู้บริหารจำเป็นต้องใช้ดุลยพินิจในการประมาณการค่าเพื่อผลขาดทุนอัตราความเสียหายที่คาดว่าจะเกิดขึ้นและการคาดการณ์เกี่ยวกับความสามารถในการชำระหนี้ในอนาคตของลูกค้านี้ รายการดังกล่าวมีสาระสำคัญต่องบการเงินและประกอบด้วยการใช้ดุลยพินิจและสมมติฐานโดยผู้บริหาร ดังนั้นข้าพเจ้าเห็นว่าเรื่องดังกล่าวเป็นเรื่องสำคัญในการตรวจสอบ ทั้งนี้ นโยบายการบัญชีสำหรับค่าเพื่อผลขาดทุนด้านเครดิตที่คาดว่าจะเกิดขึ้นและรายละเอียดของค่าเพื่อผลขาดทุนด้านเครดิตที่คาดว่าจะเกิดขึ้นได้เปิดเผยไว้ในหมายเหตุประกอบงบการเงินข้อที่ 5.3 และ 8

#### การตอบสนองความเสี่ยงโดยผู้สอบบัญชี

ข้าพเจ้าได้ประเมินวิธีการและสมมติฐาน ที่ฝ่ายบริหารใช้ในการพิจารณาค่าเพื่อผลขาดทุนด้านเครดิตที่คาดว่าจะเกิดขึ้นโดยทำความเข้าใจเกณฑ์ที่ใช้ในการพิจารณา สอบทานความสมเหตุสมผลของสมมติฐานและสุ่มทดสอบข้อมูลที่นำมาใช้ประกอบการพิจารณา ตรวจสอบสถานะคงค้างของลูกค้านี้ ทดสอบการจัดกลุ่มลูกค้านี้ตามวันที่ครบกำหนดชำระ พิจารณาการรับชำระหนี้ภายหลังรอบระยะเวลารายงาน และลูกค้านี้ที่มีการดำเนินคดีทางกฎหมาย เพื่อพิจารณาถึงข้อบ่งชี้ของการด้อยค่าเฉพาะรายและทดสอบการคำนวณค่าเพื่อผลขาดทุนด้านเครดิตที่คาดว่าจะเกิดขึ้น รวมถึงตรวจสอบความเพียงพอและเหมาะสมของการเปิดเผยข้อมูลในงบการเงินตามมาตรฐานการรายงานทางการเงิน

#### 2. ค่าเพื่อการลดมูลค่าสินค้าคงเหลือ

บริษัทแสดงมูลค่าสินค้าคงเหลือตามราคาทุนหรือมูลค่าที่คาดว่าจะได้รับสุทธิแล้วแต่ราคาใดจะต่ำกว่า การประมาณการมูลค่าสุทธิที่คาดว่าจะได้รับของสินค้าคงเหลือ จำเป็นต้องอาศัยดุลยพินิจของฝ่ายบริหาร ซึ่งอาจทำให้เกิดความเสี่ยงเกี่ยวกับมูลค่าของค่าเพื่อการลดลงของมูลค่าสินค้าคงเหลือ ดังนั้นข้าพเจ้าจึงถือเป็นเรื่องสำคัญในการตรวจสอบของข้าพเจ้า ทั้งนี้ นโยบายการบัญชีและรายละเอียดของค่าเพื่อการลดลงของมูลค่าสินค้า แสดงไว้ในหมายเหตุประกอบงบการเงินข้อที่ 5.4 และ 9

#### การตอบสนองความเสี่ยงโดยผู้สอบบัญชี

ข้าพเจ้าได้ประเมินวิธีการ และทำความเข้าใจเกณฑ์ที่ใช้ในการพิจารณาค่าเพื่อการลดลงของมูลค่าสินค้าคงเหลือ รวมถึงสอบทานความสม่ำเสมอของการใช้เกณฑ์ดังกล่าว และได้ทดสอบความถูกต้องของประมาณการมูลค่าสุทธิที่คาดว่าจะได้รับ โดยเปรียบเทียบต้นทุนของสินค้าคงเหลือกับมูลค่าสุทธิที่คาดว่าจะได้รับของสินค้าคงเหลือดังกล่าว ซึ่งรวมถึงค่าใช้จ่ายในการขายที่เกี่ยวข้อง ทดสอบความถูกต้องของการคำนวณตลอดจนสุ่มตรวจสอบเอกสารประกอบรายการขายที่เกิดขึ้นภายหลังวันสิ้นรอบระยะเวลารายงานและเอกสารอื่นที่เกี่ยวข้อง รวมทั้งประเมินความเพียงพอและเหมาะสมของการเปิดเผยข้อมูลในงบการเงินตามมาตรฐานการรายงานทางการเงิน

### ข้อมูลอื่น

ผู้บริหารเป็นผู้รับผิดชอบต่อข้อมูลอื่น ข้อมูลอื่นประกอบด้วย ข้อมูลซึ่งรวมอยู่ในรายงานประจำปี แต่ไม่รวมถึงงบการเงินรวมและงบการเงินเฉพาะกิจการและรายงานของผู้สอบบัญชีที่อยู่ในรายงานประจำปีนั้น ข้าพเจ้าคาดว่าข้าพเจ้าจะได้รับรายงานประจำปีภายหลังวันที่ในรายงานของผู้สอบบัญชีนี้

ความเห็นของข้าพเจ้าต้องงบการเงินรวมและงบการเงินเฉพาะกิจการไม่ครอบคลุมถึงข้อมูลอื่นและข้าพเจ้าไม่ได้ให้ความเชื่อมั่นต่อข้อมูลอื่น

ความรับผิดชอบของข้าพเจ้าที่เกี่ยวกับการตรวจสอบงบการเงินรวมและงบการเงินเฉพาะกิจการ คือ การอ่านและพิจารณาว่าข้อมูลอื่นมีความขัดแย้งที่มีสาระสำคัญกับงบการเงินรวมและงบการเงินเฉพาะกิจการหรือกับความรู้ที่ไดรับจากการตรวจสอบของข้าพเจ้าหรือปรากฏว่าข้อมูลอื่นมีการแสดงข้อมูลที่ขัดต่อข้อเท็จจริงอันเป็นสาระสำคัญหรือไม่

เมื่อข้าพเจ้าได้อ่านรายงานประจำปีของกลุ่มบริษัท หากข้าพเจ้าสรุปได้ว่าการแสดงข้อมูลที่ขัดต่อข้อเท็จจริงอันเป็นสาระสำคัญ ข้าพเจ้าต้องสื่อสารเรื่องดังกล่าวกับผู้มีหน้าที่ในการกำกับดูแลเพื่อให้ผู้มีหน้าที่ในการกำกับดูแลดำเนินการแก้ไขข้อมูลที่แสดงขัดต่อข้อเท็จจริง

## ความรับผิดชอบของผู้บริหารและผู้มีหน้าที่ในการกำกับดูแลต่องบการเงิน

ผู้บริหารมีหน้าที่รับผิดชอบในการจัดทำและนำเสนองบการเงินรวมและงบการเงินเฉพาะกิจการเหล่านี้ โดยถูกต้องตามที่ควรตามมาตรฐานการรายงานทางการเงิน และรับผิดชอบเกี่ยวกับการควบคุมภายในที่ผู้บริหารพิจารณาว่าจำเป็นเพื่อให้สามารถจัดทำงบการเงินรวมและงบการเงินเฉพาะกิจการที่ปราศจากการแสดงข้อมูลที่ขัดต่อข้อเท็จจริงอันเป็นสาระสำคัญไม่ว่าจะเกิดจากการทุจริตหรือข้อผิดพลาด

ในการจัดทำงบการเงินรวมและงบการเงินเฉพาะกิจการ ผู้บริหารรับผิดชอบในการประเมินความสามารถของกลุ่มบริษัทและบริษัทในการดำเนินงานต่อเนื่อง เปิดเผยเรื่องที่เกี่ยวข้องกับการดำเนินงานต่อเนื่อง (ตามความเหมาะสม) และการใช้เกณฑ์การบัญชีสำหรับการดำเนินการต่อเนื่องเว้นแต่ผู้บริหารมีความตั้งใจที่จะเลิกกลุ่มบริษัทและบริษัทหรือหยุดดำเนินงานหรือไม่สามารถดำเนินงานต่อเนื่องต่อไปได้

ผู้มีหน้าที่ในการกำกับดูแลมีหน้าที่ในการกำกับดูแลกระบวนการในการจัดทำรายงานทางการเงินของกลุ่มบริษัทและบริษัท

## ความรับผิดชอบของผู้สอบบัญชีต่อการตรวจสอบงบการเงิน

การตรวจสอบของข้าพเจ้ามีวัตถุประสงค์เพื่อให้ได้ความเชื่อมั่นอย่างสมเหตุสมผลว่า งบการเงินรวมและงบการเงินเฉพาะกิจการโดยรวมปราศจากการแสดงข้อมูลที่ขัดต่อข้อเท็จจริง อันเป็นสาระสำคัญหรือไม่ ไม่ว่าจะเกิดจากการทุจริตหรือข้อผิดพลาด และเสนอรายงานของผู้สอบบัญชี ซึ่งรวมความเห็นของข้าพเจ้าอยู่ด้วย ความเชื่อมั่นอย่างสมเหตุสมผลคือความเชื่อมั่นในระดับสูงแต่ไม่ได้เป็นการรับประกันว่าการปฏิบัติงานตรวจสอบตามมาตรฐานการสอบบัญชีจะสามารถตรวจพบข้อมูลที่ขัดต่อข้อเท็จจริงอันเป็นสาระสำคัญที่มีอยู่ได้เสมอไป

ข้อมูลที่ขัดต่อข้อเท็จจริงอาจเกิดจากการทุจริตหรือข้อผิดพลาด และถือว่ามีความสำคัญเมื่อคาดการณ์อย่างสมเหตุสมผลได้ว่ารายการที่ขัดต่อข้อเท็จจริงแต่ละรายการหรือทุกรายการรวมกันจะมีผลต่อการตัดสินใจทางเศรษฐกิจของผู้ใช้งบการเงินรวมและงบการเงินเฉพาะกิจการจากการใช้งบการเงินรวมและงบการเงินเฉพาะกิจการเหล่านี้





## แบบแสดงรายการข้อมูลประจำปี แบบ 56-1 One Report

# สารบัญ

## ส่วนที่ 1 การประกอบธุรกิจ และผลการดำเนินงาน

## ส่วนที่ 2 การกำกับดูแลกิจการ

## ส่วนที่ 3 งบการเงิน

## เอกสารแนบ

ในการตรวจสอบของข้าพเจ้าตามมาตรฐานการสอบบัญชี ข้าพเจ้าใช้ดุลยพินิจและการสังเกตและสงสัยเยี่ยงผู้ประกอบวิชาชีพตลอดการตรวจสอบ การปฏิบัติงานของข้าพเจ้ารวมถึง

- ระบุและประเมินความเสี่ยงจากการแสดงข้อมูลที่ขัดต่อข้อเท็จจริงอันเป็นสาระสำคัญในงบการเงินรวมและงบการเงินเฉพาะกิจการ ไม่ว่าจะเกิดจากการทุจริตหรือข้อผิดพลาด ออกแบบและปฏิบัติงานตามวิธีการตรวจสอบเพื่อตอบสนองต่อความเสี่ยงเหล่านั้น และได้หลักฐานการสอบบัญชีที่เพียงพอและเหมาะสม เพื่อเป็นเกณฑ์ในการแสดงความเห็นของข้าพเจ้า ความเสี่ยงที่ไม่พบข้อมูลที่ขัดต่อข้อเท็จจริงอันเป็นสาระสำคัญ ซึ่งเป็นผลมาจากการทุจริตจะสูงกว่าความเสี่ยงที่เกิดจากข้อผิดพลาด เนื่องจากการทุจริตอาจเกี่ยวกับ การสมรู้ร่วมคิด การปลอมแปลงเอกสารหลักฐาน การตั้งใจละเว้นการแสดงข้อมูล การแสดงข้อมูลที่ไม่ตรงตามข้อเท็จจริงหรือการแทรกแซงการควบคุมภายใน
- ทำความเข้าใจในระบบการควบคุมภายในที่เกี่ยวข้องกับการตรวจสอบ เพื่อออกแบบวิธีการตรวจสอบที่เหมาะสมกับสถานการณ์ แต่ไม่ใช่เพื่อวัตถุประสงค์ในการแสดงความเห็นต่อความมีประสิทธิผลของการควบคุมภายในของกลุ่มบริษัทและบริษัท
- ประเมินความเหมาะสมของนโยบายการบัญชีที่ผู้บริหารใช้และความสมเหตุสมผลของประมาณการทางบัญชีและการเปิดเผยข้อมูลที่เกี่ยวข้องซึ่งจัดทำขึ้นโดยผู้บริหาร
- สรุปเกี่ยวกับความเหมาะสมของการใช้เกณฑ์การบัญชีสำหรับการดำเนินงานต่อเนื่องของผู้บริหารและจากหลักฐานการสอบบัญชีที่ได้รับ สรุปว่ามีความไม่แน่นอนที่มีสาระสำคัญที่เกี่ยวกับเหตุการณ์หรือสถานการณ์ที่อาจเป็นเหตุให้เกิดข้อสงสัยอย่างมีนัยสำคัญต่อความสามารถของกลุ่มบริษัทและบริษัทในการดำเนินงานต่อเนื่องหรือไม่ ถ้าข้าพเจ้าได้ข้อสรุปว่ามีความไม่แน่นอนที่มีสาระสำคัญ ข้าพเจ้าต้องกล่าวไว้ในรายงานของผู้สอบบัญชีของข้าพเจ้าโดยให้ข้อสังเกตถึงการเปิดเผยข้อมูลในงบการเงินที่เกี่ยวข้อง หรือถ้าการเปิดเผยดังกล่าวไม่เพียงพอความเห็นของข้าพเจ้าจะเปลี่ยนแปลงไป ข้อสรุปของข้าพเจ้าขึ้นอยู่กับหลักฐานการสอบบัญชีที่ได้รับจนถึงวันที่ในรายงานของผู้สอบบัญชีของข้าพเจ้า อย่างไรก็ตาม เหตุการณ์หรือสถานการณ์ในอนาคตอาจเป็นเหตุให้กลุ่มบริษัทและบริษัทต้องหยุดการดำเนินงานต่อเนื่อง
- ประเมินการนำเสนอ โครงสร้างและเนื้อหาของงบการเงินรวมและงบการเงินเฉพาะกิจการโดยรวม รวมถึงการเปิดเผยข้อมูลว่างบการเงินรวมและงบการเงินเฉพาะกิจการแสดงรายการและเหตุการณ์ที่ทำให้มีการนำเสนอข้อมูลโดยถูกต้องตามที่ควรหรือไม่

- ได้รับหลักฐานการสอบบัญชีที่เหมาะสมอย่างเพียงพอเกี่ยวกับข้อมูลทางการเงินของกิจการภายในกลุ่มหรือกิจกรรมทางธุรกิจภายในกลุ่มบริษัทเพื่อแสดงความเห็นต่องบการเงินรวม ข้าพเจ้ารับผิดชอบต่อการกำหนดแนวทาง การควบคุมดูแล และการปฏิบัติงานตรวจสอบกลุ่มบริษัท ข้าพเจ้าเป็นผู้รับผิดชอบแต่เพียงผู้เดียวต่อความเห็นของข้าพเจ้า

ข้าพเจ้าได้สื่อสารกับผู้มีหน้าที่ในการกำกับดูแลในเรื่องต่างๆ ที่สำคัญซึ่งรวมถึงขอบเขตและช่วงเวลาของการตรวจสอบตามที่ได้วางแผนไว้ ประเด็นที่มีนัยสำคัญที่พบจากการตรวจสอบรวมถึงข้อบกพร่องที่มีนัยสำคัญในระบบการควบคุมภายใน หากข้าพเจ้าได้พบในระหว่างการตรวจสอบของข้าพเจ้า

ข้าพเจ้าได้ให้คำรับรองแก่ผู้มีหน้าที่ในการกำกับดูแลว่าข้าพเจ้าได้ปฏิบัติตามข้อกำหนดจรรยาบรรณที่เกี่ยวข้องกับความเป็นอิสระ และได้สื่อสารกับผู้มีหน้าที่ในการกำกับดูแลเกี่ยวกับความสัมพันธ์ทั้งหมดตลอดจนเรื่องอื่น ซึ่งข้าพเจ้าเชื่อว่ามีเหตุผลที่บุคคลภายนอกอาจพิจารณาว่ากระทบต่อความเป็นอิสระของข้าพเจ้าและมาตรการที่ข้าพเจ้าใช้เพื่อป้องกันไม่ให้ข้าพเจ้าขาดความเป็นอิสระ

จากเรื่องที่สื่อสารกับผู้มีหน้าที่ในการกำกับดูแล ข้าพเจ้าได้พิจารณาเรื่องต่างๆ ที่มีนัยสำคัญมากที่สุดในการตรวจสอบงบการเงินรวมและงบการเงินเฉพาะกิจการในงวดปัจจุบันและกำหนดเป็นเรื่องสำคัญในการตรวจสอบ ข้าพเจ้าได้อธิบายเรื่องเหล่านี้ในรายงานของผู้สอบบัญชีเว้นแต่กฎหมายหรือข้อบังคับไม่ให้เปิดเผยต่อสาธารณะเกี่ยวกับเรื่องดังกล่าว หรือในสถานการณ์ที่ยากที่จะเกิดขึ้น ข้าพเจ้าพิจารณาว่าไม่ควรสื่อสารเรื่องดังกล่าวในรายงานของข้าพเจ้าเพราะการกระทำดังกล่าวสามารถคาดการณ์ได้อย่างสมเหตุสมผลว่าจะมีผลกระทบในทางลบมากกว่าผลประโยชน์ต่อส่วนได้เสียสาธารณะจากการสื่อสารดังกล่าว

ผู้สอบบัญชีที่รับผิดชอบงานสอบบัญชีและการนำเสนอรายงานฉบับนี้คือ

บริษัท สำนักงาน เอ เอ็ม ซี จำกัด

นายบรีศ เสาวลักษณ์สกุล

ผู้สอบบัญชีรับอนุญาต เลขที่ 5369  
กรุงเทพมหานคร  
วันที่ 17 กุมภาพันธ์ 2566

## บริษัท จีเอฟพีที จำกัด (มหาชน) และบริษัทย่อย งบแสดงฐานะการเงิน ณ วันที่ 31 ธันวาคม 2565

(หน่วย : บาท)					
หมายเหตุ	งบการเงินรวม		งบการเงินเฉพาะกิจการ		
	2565	2564	2565	2564	
<b>สินทรัพย์</b>					
<b>สินทรัพย์หมุนเวียน</b>					
เงินสดและรายการเทียบเท่าเงินสด	7	1,258,570,732.40	962,733,653.78	344,276,432.96	255,095,041.49
ลูกหนี้การค้าและลูกหนี้อื่น	6.1 และ 8	1,012,354,178.55	780,062,325.93	544,723,680.41	470,317,974.40
สินค้าคงเหลือ	9	3,320,287,564.82	3,498,875,570.08	575,772,714.20	642,490,991.13
สินทรัพย์ชีวภาพส่วนที่หมุนเวียน	12	689,278,398.09	454,240,840.56	-	-
สินทรัพย์สัญญาอนุพันธ์	31.1	14,493,866.53	4,403,080.28	14,493,866.53	3,876,545.46
สินทรัพย์หมุนเวียนอื่น		25,885,738.79	52,711,687.39	21,603,754.14	40,427,403.00
รวมสินทรัพย์หมุนเวียน		6,320,870,479.18	5,753,027,158.02	1,500,870,448.24	1,412,207,955.48
<b>สินทรัพย์ไม่หมุนเวียน</b>					
เงินลงทุนในบริษัทร่วม	10	3,939,347,398.75	3,284,487,177.14	1,525,859,700.00	1,525,859,700.00
เงินลงทุนในบริษัทย่อย	11	-	-	1,800,499,542.35	1,800,293,542.35
สินทรัพย์ชีวภาพส่วนที่ไม่หมุนเวียน	12	673,444,652.60	548,151,650.59	-	-
อสังหาริมทรัพย์เพื่อการลงทุน	13	335,254,071.25	276,602,110.32	206,027,031.19	213,782,835.89
ที่ดิน อาคารและอุปกรณ์	14	11,553,639,099.02	10,798,466,120.17	3,253,041,807.99	2,449,971,071.99
สินทรัพย์สิทธิการใช้	15	335,029,450.27	354,428,518.58	127,775,956.20	134,352,482.15
สินทรัพย์ไม่มีตัวตน	16	59,494,097.60	57,154,307.99	1,312,219.94	2,377,508.29
สินทรัพย์ภายในเงินได้รอการตัดบัญชี	17	126,230,323.34	121,023,346.73	49,051,029.53	43,585,379.80
ค่าความนิยม		1,294,911.36	1,294,911.36	-	-
สินทรัพย์ไม่หมุนเวียนอื่น		70,176,735.22	29,457,799.62	25,960,164.49	15,362,638.29
รวมสินทรัพย์ไม่หมุนเวียน		17,093,910,739.41	15,471,065,942.50	6,989,527,451.69	6,185,585,158.76
รวมสินทรัพย์		23,414,781,218.59	21,224,093,100.52	8,490,397,899.93	7,597,793,114.24

หมายเหตุประกอบงบการเงินเป็นส่วนหนึ่งของงบการเงินนี้





แบบแสดงรายการ  
ข้อมูลประจำปี  
แบบ 56-1 One Report

สารบัญ

ส่วนที่ 1  
การประกอบธุรกิจ  
และผลการดำเนินงาน

ส่วนที่ 2  
การกำกับดูแลกิจการ

ส่วนที่ 3  
งบการเงิน

เอกสารแนบ

บริษัท จีเอฟพีที จำกัด (มหาชน) และบริษัทย่อย  
งบแสดงฐานะการเงิน  
ณ วันที่ 31 ธันวาคม 2565

(หน่วย : บาท)				
หมายเหตุ	งบการเงินรวม		งบการเงินเฉพาะกิจการ	
	2565	2564	2565	2564
<b>หนี้สินและส่วนของผู้ถือหุ้น</b>				
<b>หนี้สินหมุนเวียน</b>				
เงินกู้ยืมระยะสั้นจากสถาบันการเงิน	19	1,320,000,000.00	1,310,000,000.00	1,320,000,000.00
เงินกู้ยืมระยะสั้นจากบริษัทย่อยและบุคคลที่เกี่ยวข้องกัน	6.1	-	160,000,000.00	109,000,000.00
เจ้าหนี้การค้าและเจ้าหนี้อื่น	6.1 และ 20	1,112,891,135.33	1,102,484,191.99	827,856,489.53
ส่วนของหนี้สินระยะยาวที่ถึงกำหนดชำระภายในหนึ่งปี				
เงินกู้ยืมระยะยาวจากบุคคลที่เกี่ยวข้องกัน	6.1	200,000,000.00	1,440,100,000.00	72,400,000.00
หนี้สินตามสัญญาเช่า	21	19,930,272.69	19,468,380.74	5,403,130.36
ส่วนของรายได้ค่าเช่ารับล่วงหน้าถึงกำหนดรับรู้ในหนึ่งปี	6.1 และ 23	10,952,645.91	10,952,645.91	7,850,000.00
หนี้สินสัญญาอนุพันธ์	31.1	1,076,371.25	26,075,967.21	17,510.50
ภาษีเงินได้ค้างจ่าย		124,336,927.77	18,471,078.95	88,861,998.18
หนี้สินหมุนเวียนอื่น		40,627,689.01	24,071,251.27	15,459,467.47
รวมหนี้สินหมุนเวียน		2,829,815,041.96	4,112,123,516.07	2,397,848,596.04
<b>หนี้สินไม่หมุนเวียน</b>				
เงินกู้ยืมระยะยาวจากบุคคลที่เกี่ยวข้องกัน	6.1	2,980,000,000.00	1,419,900,000.00	1,932,650,000.00
หนี้สินตามสัญญาเช่า	21	311,560,543.24	325,631,865.40	126,624,780.48
ภาระผูกพันผลประโยชน์พนักงาน	22	581,880,894.35	567,363,725.00	239,339,838.00
รายได้ค่าเช่ารับล่วงหน้า	6.1 และ 23	91,285,196.41	101,044,663.17	52,333,333.20
หนี้สินไม่หมุนเวียนอื่น		14,106,240.16	12,871,450.16	7,017,138.16
รวมหนี้สิน ไม่หมุนเวียน		3,978,832,874.16	2,426,811,703.73	2,357,965,089.84
รวมหนี้สิน		6,808,647,916.12	6,538,935,219.80	4,755,813,685.88

หมายเหตุประกอบงบการเงินเป็นส่วนหนึ่งของงบการเงินนี้

บริษัท จีเอฟพีที จำกัด (มหาชน) และบริษัทย่อย  
งบแสดงฐานะการเงิน  
ณ วันที่ 31 ธันวาคม 2565

(หน่วย : บาท)				
หมายเหตุ	งบการเงินรวม		งบการเงินเฉพาะกิจการ	
	2565	2564	2565	2564
<b>ส่วนของผู้ถือหุ้น</b>				
ทุนเรือนหุ้น	24			
ทุนจดทะเบียน				
หุ้นสามัญ 1,400,000,000 หุ้น มูลค่าหุ้นละ 1.00 บาท		1,400,000,000.00	1,400,000,000.00	1,400,000,000.00
ทุนที่ออกและชำระแล้ว				
หุ้นสามัญ 1,253,821,000 หุ้น มูลค่าหุ้นละ 1.00 บาท		1,253,821,000.00	1,253,821,000.00	1,253,821,000.00
ส่วนเกินมูลค่าหุ้น	25	525,000,000.00	525,000,000.00	525,000,000.00
กำไรสะสม				
จัดสรรแล้ว				
ทุนสำรองตามกฎหมาย	25	140,000,000.00	140,000,000.00	140,000,000.00
ยังไม่ได้จัดสรร		14,549,989,540.48	12,630,881,352.04	1,815,763,214.05
องค์ประกอบอื่นของส่วนของผู้ถือหุ้น		10,723,509.04	10,714,871.42	-
รวมส่วนของผู้ถือหุ้นของบริษัทใหญ่		16,479,534,049.52	14,560,417,223.46	3,734,584,214.05
ส่วนได้เสียที่ไม่มีอำนาจควบคุม		126,599,252.95	124,740,657.26	-
รวมส่วนของผู้ถือหุ้น		16,606,133,302.47	14,685,157,880.72	3,734,584,214.05
รวมหนี้สินและส่วนของผู้ถือหุ้น		23,414,781,218.59	21,224,093,100.52	8,490,397,899.93

หมายเหตุประกอบงบการเงินเป็นส่วนหนึ่งของงบการเงินนี้





แบบแสดงรายการ  
ข้อมูลประจำปี  
UUU 56-1 One Report

สารบัญ

ส่วนที่ 1  
การประกอบธุรกิจ  
และผลการดำเนินงาน

ส่วนที่ 2  
การกำกับดูแลกิจการ

ส่วนที่ 3  
งบการเงิน

เอกสารแนบ

บริษัท จีเอฟพีที จำกัด (มหาชน) และบริษัทย่อย  
งบกำไรขาดทุนเบ็ดเสร็จ  
สำหรับปีสิ้นสุดวันที่ 31 ธันวาคม 2565

(หน่วย : บาท)				
หมายเหตุ	งบการเงินรวม		งบการเงินเฉพาะกิจการ	
	2565	2564	2565	2564
รายได้จากการขาย	18,222,305,434.68	13,780,567,842.17	9,628,603,034.67	6,853,447,994.42
ต้นทุนขาย	(15,354,227,708.58)	(12,707,915,854.52)	(8,354,952,204.70)	(6,568,792,092.46)
กำไรขั้นต้น	2,868,077,726.10	1,072,651,987.65	1,273,650,829.97	284,655,901.96
รายได้เงินปันผลรับจากเงินลงทุนในบริษัทร่วม	-	-	50,910,896.10	104,433,486.87
รายได้อื่น	341,505,587.25	310,251,349.45	166,343,508.91	144,140,051.32
กำไร(ขาดทุน)จากอัตราแลกเปลี่ยน	(61,958,171.09)	37,776,945.57	(51,380,070.01)	2,938,319.47
กำไร(ขาดทุน)จากสัญญาอนุพันธ์	35,090,382.21	(7,328,372.88)	36,675,777.78	(21,364,415.53)
ค่าใช้จ่ายในการขายและจัดจำหน่าย	(711,688,882.43)	(578,712,855.98)	(332,865,861.16)	(224,570,507.72)
ค่าใช้จ่ายในการบริหาร	(847,118,220.72)	(758,939,773.99)	(315,203,917.43)	(279,102,862.86)
กำไรจากกิจกรรมดำเนินงาน	1,623,908,421.32	75,699,279.82	828,131,164.16	11,129,973.51
ส่วนแบ่งกำไรจากเงินลงทุนในบริษัทร่วม	718,128,134.54	227,139,329.87	-	-
ต้นทุนทางการเงิน	(86,024,926.75)	(70,201,368.41)	(51,147,149.00)	(50,907,932.57)
กำไร(ขาดทุน)ก่อนภาษีเงินได้	2,256,011,629.11	232,637,241.28	776,984,015.16	(39,777,959.06)
รายได้(ค่าใช้จ่าย)ภาษีเงินได้	(209,466,717.36)	(21,736,666.08)	(116,560,362.85)	5,739,011.17
กำไร(ขาดทุน)สำหรับปี	2,046,544,911.75	210,900,575.20	660,423,652.31	(34,038,947.89)
กำไรขาดทุนเบ็ดเสร็จอื่น				
รายการที่ไม่ถูกจัดประเภทรายการใหม่เข้าไปไว้ในกำไรหรือขาดทุน				
ผลกำไรจากการประมาณการตามหลักคณิตศาสตร์ประกันภัย	22	-	19,278,199.00	-
ภาษีเงินได้เกี่ยวกับกำไรขาดทุนเบ็ดเสร็จอื่น	28.2	-	(3,666,212.03)	-
ส่วนแบ่งกำไรขาดทุนเบ็ดเสร็จอื่นจากเงินลงทุนในบริษัทร่วม		-	2,660,589.30	-
กำไรขาดทุนเบ็ดเสร็จอื่นสำหรับปี-สุทธิจากภาษีเงินได้		-	18,272,576.27	-
กำไรขาดทุนเบ็ดเสร็จรวมสำหรับปี		2,046,544,911.75	660,423,652.31	(33,159,271.41)
การแบ่งปันกำไร(ขาดทุน)				
ส่วนที่เป็นของผู้ถือหุ้นของบริษัท จีเอฟพีที จำกัด (มหาชน)		2,044,471,678.44	660,423,652.31	(34,038,947.89)
ส่วนที่เป็นของส่วนได้เสียที่ไม่มีอำนาจควบคุม		2,073,233.31	-	-
กำไร(ขาดทุน)สำหรับปี		2,046,544,911.75	660,423,652.31	(34,038,947.89)
การแบ่งปันกำไรขาดทุนเบ็ดเสร็จรวม				
ส่วนที่เป็นของผู้ถือหุ้นของบริษัท จีเอฟพีที จำกัด (มหาชน)		2,044,471,678.44	660,423,652.31	(33,159,271.41)
ส่วนที่เป็นของส่วนได้เสียที่ไม่มีอำนาจควบคุม		2,073,233.31	-	-
กำไรขาดทุนเบ็ดเสร็จรวมสำหรับปี		2,046,544,911.75	660,423,652.31	(33,159,271.41)
กำไร(ขาดทุน)ต่อหุ้นขั้นพื้นฐาน	29			
ส่วนของบริษัท จีเอฟพีที จำกัด (มหาชน)		1.63	0.17	0.53

หมายเหตุประกอบงบการเงินเป็นส่วนหนึ่งของงบการเงินนี้

บริษัท จีเอฟพีที จำกัด (มหาชน) และบริษัทย่อย  
งบแสดงการเปลี่ยนแปลงส่วนของผู้ถือหุ้น  
สำหรับปีสิ้นสุดวันที่ 31 ธันวาคม 2565  
งบการเงินรวม

หมายเหตุ	ทุนที่ออก และชำระแล้ว	ส่วนเกิน มูลค่าหุ้น	กำไรสะสม			องค์ประกอบอื่นของส่วนของผู้ถือหุ้น			รวม	ส่วนได้เสียที่ ไม่มีอำนาจควบคุม	รวม
			จัดสรรแล้ว	ยังไม่ได้ จัดสรร	ผลต่างจากการเปลี่ยนแปลง	ส่วนได้เสียในบริษัทย่อย					
ทุนสำรองตามกฎหมาย	จัดสรร										
ยอดคงเหลือ ณ วันที่ 1 มกราคม 2564	1,253,821,000.00	525,000,000.00	140,000,000.00	12,654,020,150.96	10,586,390.98	14,583,427,541.94	126,000,747.31	14,709,428,289.25			
กำไรสำหรับปี	-	-	-	209,344,400.87	-	209,344,400.87	1,556,174.33	210,900,575.20			
กำไรขาดทุนเบ็ดเสร็จอื่นสำหรับปี	-	-	-	18,240,360.21	-	18,240,360.21	32,216.06	18,272,576.27			
กำไรขาดทุนเบ็ดเสร็จรวมสำหรับปี	-	-	-	227,584,761.08	-	227,584,761.08	1,588,390.39	229,173,151.47			
ผลต่างจากการซื้อเงินลงทุนในบริษัทย่อย	-	-	-	-	128,480.44	128,480.44	-	128,480.44			
ส่วนได้เสียที่ไม่มีอำนาจควบคุมของบริษัทย่อยลดลง	-	-	-	-	-	-	(2,848,480.44)	(2,848,480.44)			
เงินปันผลจ่าย	-	-	-	(250,723,560.00)	-	(250,723,560.00)	-	(250,723,560.00)			
ยอดคงเหลือ ณ วันที่ 31 ธันวาคม 2564	1,253,821,000.00	525,000,000.00	140,000,000.00	12,630,881,352.04	10,714,871.42	14,560,417,223.46	124,740,657.26	14,685,157,880.72			
กำไรสำหรับปี	-	-	-	2,044,471,678.44	-	2,044,471,678.44	2,073,233.31	2,046,544,911.75			
กำไรขาดทุนเบ็ดเสร็จอื่นสำหรับปี	-	-	-	-	-	-	-	-			
กำไรขาดทุนเบ็ดเสร็จรวมสำหรับปี	-	-	-	2,044,471,678.44	-	2,044,471,678.44	2,073,233.31	2,046,544,911.75			
ผลต่างจากการซื้อเงินลงทุนในบริษัทย่อย	-	-	-	-	-	-	-	-			
ส่วนได้เสียที่ไม่มีอำนาจควบคุมของบริษัทย่อยลดลง	-	-	-	-	-	-	(214,637.62)	(214,637.62)			
เงินปันผลจ่าย	-	-	-	(125,363,490.00)	-	(125,363,490.00)	-	(125,363,490.00)			
ยอดคงเหลือ ณ วันที่ 31 ธันวาคม 2565	1,253,821,000.00	525,000,000.00	140,000,000.00	14,549,989,540.48	10,723,509.04	16,479,534,049.52	126,599,252.95	16,606,133,302.47			

หมายเหตุประกอบงบการเงินเป็นส่วนหนึ่งของการเงินนี้





แบบแสดงรายการ  
ข้อมูลประจำปี  
แบบ 56-1 One Report

สารบัญ

ส่วนที่ 1  
การประกอบธุรกิจ  
และผลการดำเนินงาน

ส่วนที่ 2  
การกำกับดูแลกิจการ

ส่วนที่ 3  
งบการเงิน

เอกสารแนบ

บริษัท จีเอฟพีที จำกัด (มหาชน) และบริษัทย่อย  
งบแสดงการเปลี่ยนแปลงส่วนของผู้ถือหุ้น  
สำหรับปีสิ้นสุดวันที่ 31 ธันวาคม 2565  
งบการเฉพาะกิจการ

(หน่วย : บาท)

หมายเหตุ	ทุนที่ออก และชำระแล้ว	ส่วนเกิน มูลค่าหุ้น	กำไรสะสม		รวม
			จัดสรรแล้ว	ยังไม่ได้	
			ทุนสำรองตามกฎหมาย	จัดสรร	
ยอดคงเหลือ ณ วันที่ 1 มกราคม 2564	1,253,821,000.00	525,000,000.00	140,000,000.00	1,564,585,883.15	3,483,406,883.15
ขาดทุนสำหรับปี	-	-	-	(34,038,947.89)	(34,038,947.89)
กำไรขาดทุนเบ็ดเสร็จอื่นสำหรับปี	-	-	-	879,676.48	879,676.48
กำไรขาดทุนเบ็ดเสร็จรวมสำหรับปี	-	-	-	(33,159,271.41)	(33,159,271.41)
เงินปันผลจ่าย	26.2	-	-	(250,723,560.00)	(250,723,560.00)
ยอดคงเหลือ ณ วันที่ 31 ธันวาคม 2564	1,253,821,000.00	525,000,000.00	140,000,000.00	1,280,703,051.74	3,199,524,051.74
กำไรสำหรับปี	-	-	-	660,423,652.31	660,423,652.31
กำไรขาดทุนเบ็ดเสร็จอื่นสำหรับปี	-	-	-	-	-
กำไรขาดทุนเบ็ดเสร็จรวมสำหรับปี	-	-	-	660,423,652.31	660,423,652.31
เงินปันผลจ่าย	26.1	-	-	(125,363,490.00)	(125,363,490.00)
ยอดคงเหลือ ณ วันที่ 31 ธันวาคม 2565	1,253,821,000.00	525,000,000.00	140,000,000.00	1,815,763,214.05	3,734,584,214.05

หมายเหตุประกอบงบการเงินเป็นส่วนหนึ่งของงบการเงินนี้

บริษัท จีเอฟพีที จำกัด (มหาชน) และบริษัทย่อย  
งบกระแสเงินสด  
สำหรับปีสิ้นสุด วันที่ 31 ธันวาคม 2565

(หน่วย : บาท)

	งบการเงินรวม		งบการเงินเฉพาะกิจการ	
	2565	2564	2565	2564
กระแสเงินสดจากกิจกรรมดำเนินงาน				
กำไร(ขาดทุน)สำหรับปี	2,046,544,911.75	210,900,575.20	660,423,652.31	(34,038,947.89)
รายการปรับกระทบกำไร(ขาดทุน)เป็นเงินสดรับ(จ่าย)จากการดำเนินงาน				
ค่าเสื่อมราคา-สินทรัพย์ชีวภาพ	601,387,983.27	503,108,805.80	-	-
ค่าเสื่อมราคา-อสังหาริมทรัพย์เพื่อการลงทุน	8,276,238.06	6,379,374.82	7,755,804.70	7,755,804.70
ค่าเสื่อมราคา-ที่ดิน อาคารและอุปกรณ์	671,161,928.62	683,497,600.29	139,255,003.14	137,233,743.58
ค่าเสื่อมราคา-สินทรัพย์สิทธิการใช้	26,577,462.48	26,211,893.90	7,487,282.46	7,653,156.84
ค่าตัดจำหน่ายสินทรัพย์ที่ไม่มีตัวตน	14,459,746.45	14,559,389.54	1,516,538.28	1,450,018.44
ผลขาดทุนด้านเครดิตที่คาดว่าจะเกิดขึ้น-ลูกหนี้การค้าและลูกหนี้อื่น	2,117,181.36	874,999.30	-	-
หนี้สูญได้รับคืน	(450,000.00)	-	-	-
(โอนกลับ)ขาดทุนจากมูลค่าสินค้างคงเหลือลดลง	6,431,932.73	(1,497,569.42)	6,358,094.96	(1,684,171.45)
ขาดทุนจากมูลค่าการทำลายสินค้างคงเหลือ	1,444,116.00	1,248,644.00	-	-
(โอนกลับ)ขาดทุนจากการค้อยค่าสินทรัพย์ชีวภาพส่วนที่หมุนเวียน	(2,216,982.70)	2,216,982.70	-	-
(กำไร)ขาดทุนจากการจำหน่ายสินทรัพย์ชีวภาพส่วนที่ไม่หมุนเวียน	(7,954,414.04)	50,797,793.52	-	-
(โอนกลับ)ขาดทุนจากการค้อยค่าในอสังหาริมทรัพย์เพื่อการลงทุน	-	1,503,068.00	-	(400.00)
กำไรจากการแลกเปลี่ยนอสังหาริมทรัพย์เพื่อการลงทุน	-	(954.22)	-	-
ขาดทุนจากการตัดจำหน่ายอสังหาริมทรัพย์เพื่อการลงทุนเสื่อมสภาพ	642,402.29	-	-	-
โอนที่ดิน อาคารและอุปกรณ์เป็นค่าใช้จ่าย	2,985,363.30	14,205,939.92	867,640.09	23,581.42
โอนกลับขาดทุนจากการประเมินราคาที่ดิน อาคารและอุปกรณ์	-	(400.00)	-	-
(กำไร)ขาดทุนจากการจำหน่ายที่ดิน อาคารและอุปกรณ์	(8,946,333.18)	(55,316,388.59)	(2,605,914.53)	450,199.68
ขาดทุนจากการตัดจำหน่ายสินทรัพย์เสื่อมสภาพ	441,484.20	2,367,816.24	5,296.08	599.00
กำไรจากการปรับปรุงสัญญาเช่า	(337.11)	-	-	-
(กำไร)ขาดทุนจากอัตราแลกเปลี่ยนที่ยังไม่เกิดขึ้นจริง	1,473,081.18	(840,184.67)	1,509,882.67	603,954.32
(กำไร)ขาดทุนจากการปรับปรุงมูลค่าชุดกรรมสัญญาอนุพันธ์	(13,417,495.28)	21,672,886.93	(14,476,356.03)	22,199,421.75
เงินปันผลรับจากบริษัทร่วม	-	-	(50,910,896.10)	(104,433,486.87)
ค่าใช้จ่ายผลประโยชน์พนักงาน	42,795,030.00	47,864,253.00	15,468,055.00	16,866,187.00
รายได้ค่าเช่ารับล่วงหน้าส่วนที่รับรู้เป็นรายได้	(10,759,466.76)	(10,759,466.76)	(7,850,000.00)	(7,850,000.00)
ดอกเบี้ยรับ	(2,146,907.44)	(1,787,401.00)	(476,114.31)	(276,905.65)
ดอกเบี้ยจ่าย	75,103,862.98	58,789,318.63	42,538,032.22	43,692,085.18
ดอกเบี้ยจ่ายหนี้สินตามสัญญาเช่า	10,921,063.77	11,412,049.78	4,326,924.83	4,504,956.88
(รายได้)ค่าใช้จ่ายภาษีเงินได้	209,466,717.36	21,736,666.08	116,560,362.85	(5,739,011.17)
ส่วนแบ่งกำไรจากเงินลงทุนในบริษัทร่วม	(718,128,134.54)	(227,139,329.87)	-	-
รายการกำไร(ขาดทุน)ที่ยังไม่เกิดขึ้นในสินค้างคงเหลือของเงินลงทุนในบริษัทร่วม	12,357,016.83	(9,145.35)	-	-
กำไรจากการดำเนินงานก่อนการเปลี่ยนแปลงในสินทรัพย์และหนี้สินดำเนินงาน	2,970,567,451.58	1,381,997,217.77	927,753,288.62	88,410,785.76

หมายเหตุประกอบงบการเงินเป็นส่วนหนึ่งของงบการเงินนี้





แบบแสดงรายการข้อมูลประจำปี  
แบบ 56-1 One Report

สารบัญ

ส่วนที่ 1  
การประกอบธุรกิจ  
และผลการดำเนินงาน

ส่วนที่ 2  
การกำกับดูแลกิจการ

ส่วนที่ 3  
งบการเงิน

เอกสารแนบ

บริษัท จีเอฟพีที จำกัด (มหาชน) และบริษัทย่อย  
งบกระแสเงินสด  
สำหรับปีสิ้นสุดวันที่ 31 ธันวาคม 2565

	งบการเงินรวม		งบการเงินเฉพาะกิจการ	
	2565	2564	2565	2564
<b>กระแสเงินสดจากกิจกรรมดำเนินงาน(ต่อ)</b>				
การเปลี่ยนแปลงในสินทรัพย์และหนี้สินดำเนินงาน				
ลูกหนี้การค้าและลูกหนี้อื่น	(232,696,351.84)	(66,149,809.52)	(76,006,941.04)	(163,962,346.99)
สินค้าคงเหลือ	(33,960,403.79)	(265,340,563.38)	67,889,517.72	(167,158,829.59)
สินทรัพย์ชีวภาพส่วนที่หมุนเวียน	(409,268,348.53)	(165,840,696.44)	-	-
สินทรัพย์สัญญาอนุพันธ์	4,403,080.28	3,548,483.79	3,876,545.46	940,249.58
สินทรัพย์หมุนเวียนอื่น	26,596,770.26	(19,500,315.39)	18,823,648.86	(12,345,915.02)
สินทรัพย์ไม่หมุนเวียนอื่น	(7,565,822.12)	14,259,136.26	76,058.04	(183,458.04)
เจ้าหนี้การค้าและเจ้าหนี้อื่น	(100,579,914.21)	16,683,177.33	6,792,121.75	397,595,737.01
หนี้สินสัญญาอนุพันธ์	(26,075,967.21)	(17,892,997.84)	(26,075,967.21)	(1,775,255.80)
หนี้สินหมุนเวียนอื่น	16,556,437.74	(13,763,622.62)	7,238,103.83	(6,865,794.22)
ภาวะผูกพันผลประโยชน์พนักงาน	(28,277,860.65)	(29,346,815.94)	(8,683,876.00)	(10,017,299.00)
รายได้ค่าเช่ารับล่วงหน้า	1,000,000.00	15,000,000.00	-	-
หนี้สินไม่หมุนเวียนอื่น	1,234,790.00	(1,267,000.00)	239,790.00	(787,000.00)
เงินสดรับจากกิจกรรมดำเนินงาน	2,181,933,861.51	852,386,194.02	921,922,290.03	123,850,873.69
เงินสดรับดอกเบี้ย	2,146,907.44	1,787,401.00	476,114.31	276,905.65
เงินสดรับภาษีเงินได้	-	16,594,848.91	-	16,594,848.91
เงินสดจ่ายภาษีเงินได้	(108,807,845.15)	(121,377,417.83)	(33,164,014.40)	(54,217,940.52)
เงินสดสุทธิได้มาจากกิจกรรมดำเนินงาน	2,075,272,923.80	749,391,026.10	889,234,389.94	86,504,687.73
<b>กระแสเงินสดจากกิจกรรมลงทุน</b>				
เงินสดรับในเงินปันผลรับจากเงินลงทุนในบริษัทร่วม	50,910,896.10	104,433,486.87	50,910,896.10	104,433,486.87
เงินสดจ่ายในเงินลงทุนในบริษัทย่อย	(206,000.00)	(2,720,000.00)	(206,000.00)	(2,720,000.00)
เงินสดจ่ายในการซื้อสินทรัพย์ชีวภาพส่วนที่ไม่หมุนเวียน	(610,919,635.83)	(483,031,461.57)	-	-
เงินสดรับจากการจำหน่ายสินทรัพย์ชีวภาพส่วนที่ไม่หมุนเวียน	138,169,925.80	80,780,836.30	-	-
เงินสดจ่ายในการซื้ออสังหาริมทรัพย์เพื่อการลงทุน	(790,750.00)	-	-	-
เงินสดจ่ายในการซื้อที่ดิน อาคารและอุปกรณ์	(1,179,121,501.06)	(1,242,274,504.48)	(794,306,394.77)	(505,097,396.98)
เงินสดจ่ายในดอกเบี้ยจ่ายบันทึกเข้าต้นทุนสินทรัพย์	(68,084,305.74)	(61,606,033.66)	(48,752,512.08)	(32,443,202.20)
เงินสดรับจากการจำหน่ายที่ดิน อาคารและอุปกรณ์	10,757,986.98	69,693,876.82	2,999,600.92	2,973,290.66
เงินสดจ่ายในการซื้อสินทรัพย์สิทธิการใช้	(85,968.00)	(6,000.00)	(18,000.00)	-
เงินสดจ่ายในการซื้อสินทรัพย์ไม่มีตัวตน	(13,241,214.57)	(4,813,186.20)	(451,249.93)	(1,815,622.93)
เงินสดจ่ายในสินทรัพย์ไม่หมุนเวียนอื่น	(44,771,786.85)	(11,735,012.77)	(21,818,596.85)	(11,095,152.77)
เงินสดสุทธิใช้ไปในกิจกรรมลงทุน	(1,717,382,353.17)	(1,551,277,998.69)	(811,642,256.61)	(445,764,597.35)

หมายเหตุประกอบงบการเงินเป็นส่วนหนึ่งของงบการเงินนี้

บริษัท จีเอฟพีที จำกัด (มหาชน) และบริษัทย่อย  
งบกระแสเงินสด  
สำหรับปีสิ้นสุด วันที่ 31 ธันวาคม 2565

	งบการเงินรวม		งบการเงินเฉพาะกิจการ	
	2565	2564	2565	2564
<b>กระแสเงินสดจากกิจกรรมจัดหาเงิน</b>				
เงินสดรับจากเงินกู้ยืมระยะสั้นจากสถาบันการเงิน	3,950,000,000.00	1,930,000,000.00	3,850,000,000.00	1,790,000,000.00
เงินสดจ่ายในเงินกู้ยืมระยะสั้นจากสถาบันการเงิน	(3,940,000,000.00)	(1,320,000,000.00)	(3,700,000,000.00)	(1,320,000,000.00)
เงินสดรับในเงินกู้ยืมระยะสั้นจากบริษัทย่อย	-	-	-	30,000,000.00
เงินสดรับจากเงินกู้ยืมระยะสั้นจากบุคคลที่เกี่ยวข้องกัน	-	248,500,000.00	-	137,000,000.00
เงินสดจ่ายในเงินกู้ยืมระยะสั้นจากบุคคลที่เกี่ยวข้องกัน	-	(88,000,000.00)	-	(88,000,000.00)
เงินสดรับจากเงินกู้ยืมระยะยาวจากบุคคลที่เกี่ยวข้องกัน	363,500,000.00	347,000,000.00	115,250,000.00	107,000,000.00
เงินสดจ่ายในเงินกู้ยืมระยะยาวจากบุคคลที่เกี่ยวข้องกัน	(204,000,000.00)	(200,000,000.00)	(76,400,000.00)	(72,400,000.00)
เงินสดจ่ายในหนี้สินตามสัญญาเช่า	(31,622,583.04)	(30,933,510.99)	(9,904,102.00)	(10,029,318.00)
เงินสดจ่ายในดอกเบี้ยจ่าย	(74,628,855.14)	(58,685,674.81)	(42,054,586.03)	(43,596,879.71)
จ่ายเงินปันผล	(125,363,490.00)	(250,723,560.00)	(125,363,490.00)	(250,723,560.00)
เงินสดสุทธิได้มาจาก(ใช้ไปใน)กิจกรรมจัดหาเงิน	(62,114,928.18)	577,157,254.20	11,527,821.97	279,250,242.29
<b>ผลกระทบจากการเปลี่ยนแปลงอัตราแลกเปลี่ยนต่อเงินสดและรายการเทียบเท่าเงินสด</b>				
เงินสดและรายการเทียบเท่าเงินสดเพิ่มขึ้น(ลดลง)สุทธิ	295,837,078.62	(224,729,718.39)	89,181,391.47	(80,009,667.33)
เงินสดและรายการเทียบเท่าเงินสดต้นปี	962,733,653.78	1,187,463,372.17	255,095,041.49	335,104,708.82
เงินสดและรายการเทียบเท่าเงินสดปลายปี	1,258,570,732.40	962,733,653.78	344,276,432.96	255,095,041.49
<b>ข้อมูลเพิ่มเติมประกอบกระแสเงินสด</b>				
รายการที่ไม่กระทบกระแสเงินสด มีดังนี้				
- ซื้อสินทรัพย์ชีวภาพไม่หมุนเวียนซึ่งยังไม่ได้จ่ายชำระ	1,366,763.23	1,211,203.70	-	-
- จำหน่ายสินทรัพย์ชีวภาพไม่หมุนเวียนซึ่งยังไม่ได้รับชำระ	2,678,955.00	3,004,515.00	-	-
- อสังหาริมทรัพย์เพื่อการลงทุนเพิ่มขึ้นจากการรับชำระหนี้	450,000.00	-	-	-
- ซื้อที่ดิน อาคารและอุปกรณ์ซึ่งยังไม่ได้จ่ายชำระ	106,026,932.04	5,436,591.10	96,917,777.99	2,049,837.31
- จำหน่ายที่ดิน อาคารและอุปกรณ์ซึ่งยังไม่ได้รับชำระ	1,000,000.00	-	-	-
- ซื้อสินทรัพย์ไม่มีตัวตนซึ่งยังไม่ได้จ่ายชำระ	3,184,872.12	-	-	-
- ค่าเสื่อมราคาคิดเข้าต้นทุนสินทรัพย์ชีวภาพ	70,841,279.28	65,918,059.87	-	-
- ค่าตัดจำหน่ายสินทรัพย์ไม่มีตัวตนเป็นที่ดิน อาคารและอุปกรณ์	24,474.12	22,806.40	-	-
- โอนลูกหนี้การค้าและลูกหนี้อื่นเป็นที่ดิน อาคารและอุปกรณ์	434,985.98	2,743,782.10	-	-
- โอนอะไหล่และวัสดุเป็นสินค้าคงเหลือ	-	-	7,529,335.75	264,999.91
- โอนอะไหล่และวัสดุเป็นที่ดิน อาคารและอุปกรณ์	205,087,321.08	143,033,786.97	-	-
- โอนสินทรัพย์หมุนเวียนอื่นเป็นที่ดิน อาคารและอุปกรณ์	229,178.34	237,589.84	-	-
- โอนที่ดิน อาคารและอุปกรณ์เป็นลูกหนี้การค้าและลูกหนี้อื่น	69,948.15	5,092.08	-	-
- โอนที่ดิน อาคารและอุปกรณ์เป็นอสังหาริมทรัพย์เพื่อการลงทุน	66,329,851.28	44,759,135.00	-	-
- โอนที่ดิน อาคารและอุปกรณ์เป็นสินทรัพย์ไม่มีตัวตน	397,923.49	8,738,395.75	-	-
- โอนสินทรัพย์ไม่หมุนเวียนเป็นสินค้าคงเหลือ	414,960.76	-	-	-
- โอนสินทรัพย์ไม่หมุนเวียนอื่นเป็นที่ดิน อาคารและอุปกรณ์	11,203,712.61	62,648,796.65	11,145,012.61	55,329,506.65
- การได้มาซึ่งสินทรัพย์สิทธิการใช้ภายใต้สัญญาเช่า	1,582,369.57	491,429.62	-	-
- สินทรัพย์สิทธิการใช้เพิ่มขึ้นจากการเปลี่ยนแปลงหนี้สินตามสัญญาเช่า	5,629,303.81	658,526.01	-	-
- โอนเงินกู้ยืมระยะสั้นจากบุคคลที่เกี่ยวข้องกันเป็นเงินกู้ยืมระยะยาวจากบุคคลที่เกี่ยวข้องกัน	160,500,000.00	-	49,000,000.00	-

หมายเหตุประกอบงบการเงินเป็นส่วนหนึ่งของงบการเงินนี้





แบบแสดงรายการ  
ข้อมูลประจำปี  
แบบ 56-1 One Report

# สารบัญ

## ส่วนที่ 1 การประกอบธุรกิจ และผลการดำเนินงาน

## ส่วนที่ 2 การกำกับดูแลกิจการ

## ส่วนที่ 3 งบการเงิน

## เอกสารแนบ

### บริษัท จีเอฟพีที จำกัด (มหาชน) และบริษัทย่อย หมายเหตุประกอบงบการเงิน สำหรับปีสิ้นสุดวันที่ 31 ธันวาคม 2565

#### 1. ข้อมูลทั่วไป

บริษัท จีเอฟพีที จำกัด (มหาชน) (บริษัท) จัดทะเบียนเป็นนิติบุคคลประเภทบริษัทจำกัดตามประมวลกฎหมายแพ่งและพาณิชย์ทะเบียนนิติบุคคลเลขที่ 0107537001471 เมื่อวันที่ 25 พฤศจิกายน 2524 และแปรสภาพเป็นบริษัทมหาชน เมื่อวันที่ 10 พฤษภาคม 2537 สำนักงานใหญ่ตั้งอยู่เลขที่ 312 ถนนพระรามที่ 2 แขวงบางมด เขตจอมทอง กรุงเทพมหานคร ประเทศไทย

บริษัทและบริษัทย่อย (รวมกันเรียกว่า “กลุ่มบริษัท”) ดำเนินธุรกิจผลิตและจำหน่ายไก่สดชำแหละแช่แข็งและไก่แปรรูป ธุรกิจฟาร์มเลี้ยงไก่และธุรกิจผลิตและจำหน่ายอาหารสัตว์

#### 2. เกณฑ์การจัดทำงบการเงิน

- 2.1 งบการเงินนี้นำเสนอเพื่อวัตถุประสงค์ของการรายงานเพื่อใช้ในประเทศไทย และจัดทำเป็นภาษาไทย งบการเงินฉบับภาษาอังกฤษได้จัดทำขึ้นเพื่อความสะดวกของผู้อ่านงบการเงินที่ไม่คุ้นเคยกับภาษาไทย
- 2.2 งบการเงินได้จัดทำขึ้นตามหลักการบัญชีที่รับรองทั่วไปภายใต้พระราชบัญญัติการบัญชี พ.ศ. 2543 ซึ่งหมายความว่ามาตรฐานการบัญชีและมาตรฐานการรายงานทางการเงินรวมถึงการตีความและแนวปฏิบัติทางการบัญชีที่กำหนดโดยสภาวิชาชีพบัญชี ซึ่งจัดตั้งตามพระราชบัญญัติวิชาชีพบัญชี พ.ศ. 2547 ได้มีมติให้ประกาศใช้แล้ว และตามข้อกำหนดของสำนักงานคณะกรรมการกำกับหลักทรัพย์และตลาดหลักทรัพย์ว่าด้วยการจัดทำและนำเสนอรายงานทางการเงิน

การแสดงรายการในงบการเงินเป็นไปตามข้อกำหนดในประกาศกรมพัฒนาธุรกิจการค้า ลงวันที่ 26 ธันวาคม 2562 ออกตามความในพระราชบัญญัติการบัญชี พ.ศ. 2543

งบการเงินนี้ได้จัดทำขึ้นโดยใช้เกณฑ์ราคาทุนเดิม เว้นแต่จะได้เปิดเผยเป็นอย่างอื่นในนโยบายการบัญชี

- 2.3 ในการจัดทำงบการเงินให้เป็นไปตามหลักการบัญชีที่รับรองทั่วไป ผู้บริหารต้องใช้ดุลยพินิจ การประมาณการและข้อสมมติฐานหลายประการ ซึ่งมีผลกระทบต่อการกำหนดนโยบายและการรายงานจำนวนเงินที่เกี่ยวกับสินทรัพย์หนี้สิน รายได้ และค่าใช้จ่าย การประมาณและข้อสมมติฐานมาจากประสบการณ์และปัจจัยต่าง ๆ ที่ผู้บริหารมีความเชื่อมั่นอย่างสมเหตุสมผลภายใต้สภาวะการณ์แวดล้อมนั้น ดังนั้น ผลที่เกิดขึ้นจริงอาจแตกต่างจากที่ประมาณไว้

ประมาณการและข้อสมมติฐานที่ใช้ในการจัดทำงบการเงินจะได้รับการทบทวนอย่างสม่ำเสมอการปรับประมาณการทางบัญชีจะบันทึกในงวดบัญชีที่ประมาณการดังกล่าวได้รับการทบทวนและในงวดอนาคตที่ได้รับผลกระทบ การใช้ดุลยพินิจและประมาณการที่สำคัญมีดังนี้

#### สินทรัพย์สิทธิการใช้และหนี้สินตามสัญญาเช่า

ในการประมาณการรายการสินทรัพย์สิทธิการใช้และหนี้สินตามสัญญาเช่า ฝ่ายบริหารได้ใช้ดุลยพินิจในการประมาณการการใช้สิทธิเลือกซื้อหรือสิทธิเลือกในการขยายอายุสัญญา รวมถึงอายุการให้ประโยชน์และมูลค่าคงเหลือเมื่อเลิกใช้ของสินทรัพย์อ้างอิง และต้องทบทวนอายุการให้ประโยชน์และมูลค่าคงเหลือใหม่หากมีการเปลี่ยนแปลงเกิดขึ้น

นอกจากนี้ ฝ่ายบริหารจำเป็นต้องสอบทานการค้อยค่าของสินทรัพย์สิทธิการใช้ ในแต่ละช่วงเวลาและบันทึกขาดทุนจากการค้อยค่าหากคาดว่ามูลค่าที่คาดว่าจะได้รับล้นต่ำกว่ามูลค่าตามบัญชีของสินทรัพย์นั้น ในการนี้ฝ่ายบริหารจำเป็นต้องใช้ดุลยพินิจที่เกี่ยวข้องกับการคาดการณ์รายได้และค่าใช้จ่ายในอนาคตซึ่งเกี่ยวเนื่องกับสินทรัพย์นั้น

#### สัญญาเช่า

ในการพิจารณาประเภทของสัญญาเช่าด้านผู้ให้เช่า ว่าเป็นสัญญาเช่าดำเนินงานหรือสัญญาเช่าเงินทุนฝ่ายบริหารได้ใช้ดุลยพินิจในการประเมินเงื่อนไขและรายละเอียดของสัญญาเพื่อพิจารณาว่ากลุ่มบริษัทได้โอนความเสี่ยงและผลตอบแทนของความเป็นเจ้าของในสินทรัพย์ที่เช่าดังกล่าวแล้วหรือไม่

#### ผลขาดทุนด้านเครดิตที่คาดว่าจะเกิดขึ้น

ในการประมาณผลขาดทุนด้านเครดิตที่คาดว่าจะเกิดขึ้น ฝ่ายบริหารจำเป็นต้องใช้ดุลยพินิจในการประมาณการผลขาดทุนที่คาดว่าจะเกิดขึ้น และการคาดการณ์ไปในอนาคตเกี่ยวกับปัจจัยทางเศรษฐกิจที่มีผลต่อความเสี่ยงด้านเครดิตของสินทรัพย์ทางการเงิน

#### การปรับลดสินค้าคงเหลือเป็นมูลค่าสุทธิที่จะได้รับ

ในการประมาณรายการปรับลดสินค้าคงเหลือเป็นมูลค่าสุทธิที่จะได้รับ ฝ่ายบริหารได้ใช้ดุลยพินิจในการประมาณมูลค่าสุทธิที่จะได้รับของสินค้าคงเหลือ โดยจำนวนเงินที่คาดว่าจะได้รับจากสินค้าคงเหลือพิจารณาจากการเปลี่ยนแปลงของราคาขายหรือต้นทุนที่เกี่ยวข้องโดยตรงกับเหตุการณ์ที่เกิดขึ้นภายหลังรอบระยะเวลารายงาน

#### สินทรัพย์ชีวภาพและค่าเสื่อมราคา

ในการคำนวณค่าเสื่อมราคาของไก่ป๋วย่าพันธุ์และไก่พ่อแม่พันธุ์ ฝ่ายบริหารจำเป็นต้องทำการประมาณมาตรฐานผลผลิตที่คาดว่าจะได้รับและมูลค่าคงเหลือเมื่อครบกำหนดอายุการให้ผลผลิตของไก่ป๋วย่าพันธุ์และไก่พ่อแม่พันธุ์ และต้องทบทวนมูลค่าคงเหลือใหม่หากมีการเปลี่ยนแปลงเกิดขึ้น โดยฝ่ายบริหารจำเป็นต้องสอบทานมูลค่าคงเหลือของไก่ป๋วย่าพันธุ์และไก่พ่อแม่พันธุ์ที่มีการกำหนดมูลค่าคงเหลือ ณ วันเริ่มให้ผลผลิตของไก่ป๋วย่าพันธุ์และไก่พ่อแม่พันธุ์กับมูลค่าคงเหลือ ณ วันสิ้นรอบระยะเวลารายงาน หากมูลค่าคงเหลือมีการเปลี่ยนแปลงเกินกว่าระดับที่กำหนดไว้ต้องมีการเปลี่ยนมูลค่าคงเหลือใหม่ ในการนำมาคำนวณค่าเสื่อมราคาของไก่ป๋วย่าพันธุ์และไก่พ่อแม่พันธุ์ ในการนี้ฝ่ายบริหารจำเป็นต้องใช้ดุลยพินิจที่เกี่ยวข้องกับการคาดการณ์รายได้และค่าใช้จ่ายในอนาคตซึ่งเกี่ยวเนื่องกับไก่ป๋วย่าพันธุ์และไก่พ่อแม่พันธุ์





แบบแสดงรายการ  
ข้อมูลประจำปี  
แบบ 56-1 One Report

## สารบัญ

### ส่วนที่ 1 การประกอบธุรกิจ และผลการดำเนินงาน

### ส่วนที่ 2 การกำกับดูแลกิจการ

### ส่วนที่ 3 งบการเงิน

### เอกสารแนบ

#### อสังหาริมทรัพย์เพื่อการลงทุน ที่ดิน อาคารและอุปกรณ์ และค่าเสื่อมราคา

ในการคำนวณค่าเสื่อมราคาของอสังหาริมทรัพย์เพื่อการลงทุน ที่ดิน อาคารและอุปกรณ์ ฝ่ายบริหารจำเป็นต้องทำการประมาณอายุการให้ประโยชน์และมูลค่าคงเหลือเมื่อเลิกใช้งานของอสังหาริมทรัพย์เพื่อการลงทุน ที่ดิน อาคารและอุปกรณ์ และต้องทบทวนอายุการให้ประโยชน์และมูลค่าคงเหลือใหม่หากมีการเปลี่ยนแปลงเกิดขึ้น

นอกจากนี้ ฝ่ายบริหารจำเป็นต้องสอบทานการค้อยค่าของอสังหาริมทรัพย์เพื่อการลงทุน ที่ดิน อาคารและอุปกรณ์ ในแต่ละช่วงเวลาและบันทึกขาดทุนจากการค้อยค่าหากคาดว่ามูลค่าที่คาดว่าจะได้รับคืนต่ำกว่ามูลค่าตามบัญชีของสินทรัพย์นั้น ในการนี้ฝ่ายบริหารจำเป็นต้องใช้ดุลยพินิจที่เกี่ยวข้องกับการคาดการณ์รายได้และค่าใช้จ่ายในอนาคตซึ่งเกี่ยวข้องกับสินทรัพย์นั้น

#### สินทรัพย์ถาวรได้รื้อการตัดบัญชี

กลุ่มบริษัทจะรับรู้สินทรัพย์ถาวรได้รื้อการตัดบัญชีสำหรับผลแตกต่างชั่วคราวที่ใช้หักภาษีและขาดทุนทางภาษีที่ไม่ได้ใช้เมื่อมีความเป็นไปได้ค่อนข้างแน่ว่ากลุ่มบริษัทจะมีกำไรทางภาษีในอนาคตเพียงพอที่จะใช้ประโยชน์จากผลแตกต่างชั่วคราวและขาดทุนนั้น ในการนี้ฝ่ายบริหารจำเป็นต้องประมาณการว่ากลุ่มบริษัทควรรับรู้จำนวนสินทรัพย์ถาวรได้รื้อการตัดบัญชีเป็นจำนวนเท่าใด โดยพิจารณาถึงจำนวนกำไรทางภาษีที่คาดว่าจะเกิดในอนาคตในแต่ละช่วงเวลา

#### ประมาณการภาระผูกพันผลประโยชน์พนักงาน

ภาระผูกพันตามโครงการผลประโยชน์หลังออกจางานของพนักงานประมาณขึ้นตามหลักคณิตศาสตร์ประกันภัย ซึ่งต้องอาศัยข้อสมมติฐานต่าง ๆ ในการประมาณการนั้น เช่น อัตราคิดลด อัตราการขึ้นเงินเดือนในอนาคต และอัตราการเปลี่ยนแปลงในจำนวนพนักงาน เป็นต้น

#### ค่าความนิยม

ในการบันทึกและวัดมูลค่าของค่าความนิยม ณ วันที่ได้มา ตลอดจนการทดสอบการค้อยค่าค่าความนิยมในภายหลัง ฝ่ายบริหารจำเป็นต้องประมาณการกระแสเงินสดที่คาดว่าจะได้รับในอนาคตจากสินทรัพย์หรือหน่วยของสินทรัพย์ที่ก่อให้เกิดเงินสดซึ่งเกี่ยวข้องกับสินทรัพย์นั้น รวมทั้งการเลือกอัตราคิดลดที่เหมาะสมในการคำนวณหามูลค่าปัจจุบันของกระแสเงินสดนั้น ๆ

### 3. รายการจัดประเภทรายการใหม่

รายการบางรายการในงบแสดงฐานะการเงินรวม ณ วันที่ 31 ธันวาคม 2564 ได้มีการจัดประเภทรายการใหม่ เพื่อให้สอดคล้องกับการนำเสนองบแสดงฐานะการเงิน ณ วันที่ 31 ธันวาคม 2565 ซึ่งไม่มีผลกระทบต่อกำไรเบ็ดเสร็จรวมสำหรับปีหรือส่วนของผู้ถือหุ้นตามที่รายงานไปแล้ว โดยประกอบด้วยรายการดังต่อไปนี้

	(หน่วย : บาท)		
	ก่อนการจัดประเภทใหม่	จัดประเภทใหม่เพิ่ม(ลด)	หลังการจัดประเภทใหม่
<u>งบแสดงฐานะการเงินรวม ณ วันที่ 31 ธันวาคม 2564</u>			
สินค้าคงเหลือ	3,498,591,269.97	284,300.11	3,498,875,570.08
สินทรัพย์ชีวภาพส่วนที่หมุนเวียน	454,525,140.67	(284,300.11)	454,240,840.56
ที่ดิน อาคารและอุปกรณ์	10,830,203,266.64	(31,737,146.47)	10,798,466,120.17
สินทรัพย์ไม่มีตัวตน	25,417,161.52	31,737,146.47	57,154,307.99
เงินกู้ยืมระยะยาวจากบุคคลที่เกี่ยวข้องกันที่ถึงกำหนดชำระภายในหนึ่งปี	1,360,000,000.00	80,100,000.00	1,440,100,000.00
เงินกู้ยืมระยะยาวจากบุคคลที่เกี่ยวข้องกัน	1,500,000,000.00	(80,100,000.00)	1,419,900,000.00

### 4. เกณฑ์การจัดกำงบการเงินรวม

4.1 งบการเงินรวมนี้จัดทำขึ้นโดยรวมงบการเงินของบริษัท และบริษัทย่อย 5 แห่ง (รวมกันเรียกว่า “กลุ่มบริษัท”) โดยมีสัดส่วนโครงสร้างของกลุ่มบริษัท ดังนี้

ชื่อบริษัท	จัดตั้งขึ้นในประเทศ	ประเภทกิจการ	อัตราร้อยละของการถือหุ้น	
			2565	2564
บริษัท เอ็ม.เค.เอส.ฟาร์ม จำกัด	ไทย	ธุรกิจฟาร์มเลี้ยงไก่เนื้อ	99.99	99.99
บริษัท ฟาร์มกรุงไทย จำกัด	ไทย	ธุรกิจฟาร์มเลี้ยงไก่พ่อแม่พันธุ์และจำหน่ายลูกไก่	99.99	99.99
บริษัท กรุงไทยอาหาร จำกัด (มหาชน)	ไทย	ธุรกิจผลิตและจำหน่ายอาหารสัตว์และจำหน่ายลูกไก่	98.3303	98.3273
บริษัท จีเอฟ ฟู้ดส์ จำกัด	ไทย	ธุรกิจผลิตและจำหน่ายผลิตภัณฑ์และอาหารแปรรูป	99.99	99.99
บริษัท จีพี บริดคิง จำกัด	ไทย	ธุรกิจฟาร์มเลี้ยงไก่ปู่ย่าพันธุ์และจำหน่ายลูกไก่	99.99	99.99





แบบแสดงรายการ  
ข้อมูลประจำปี  
UUU 56-1 One Report

สารบัญ

ส่วนที่ 1  
การประกอบธุรกิจ  
และผลการดำเนินงาน

ส่วนที่ 2  
การกำกับดูแลกิจการ

ส่วนที่ 3  
งบการเงิน

เอกสารแนบ

- 4.2 บริษัทย่อย เป็นกิจการที่อยู่ภายใต้การควบคุมของบริษัท การควบคุมเกิดขึ้นเมื่อบริษัทมีอำนาจควบคุมทั้งทางตรงและทางอ้อมในการกำหนดนโยบายทางการเงินและการดำเนินงานของบริษัทนั้น เพื่อให้ได้มาซึ่งประโยชน์จากกิจกรรมของบริษัทย่อย งบการเงินของบริษัทย่อยได้รวมอยู่ในงบการเงินรวมของกลุ่มบริษัท นับแต่วันที่มีการควบคุมจนถึงวันที่การควบคุมสิ้นสุดลง
- 4.3 งบการเงินรวมจัดทำขึ้น โดยใช้นโยบายการบัญชีเดียวกันสำหรับรายการบัญชีที่เหมือนกันหรือเหตุการณ์การบัญชีที่คล้ายคลึงกัน
- 4.4 รอบระยะเวลาบัญชีของบริษัทย่อยสิ้นสุดวันเดียวกันกับบริษัท จีเอฟพีที จำกัด (มหาชน)
- 4.5 งบการเงินรวมได้รวมรายการบัญชีของกลุ่มบริษัท หลังจากตัดรายการระหว่างกัน ซึ่งขอลดลงค้างระหว่างกลุ่มบริษัท รายการค้าระหว่างกันที่มีสาระสำคัญและเงินลงทุนในบริษัทย่อยของบริษัท และส่วนของผู้ออกหุ้นของบริษัทย่อย ได้ตัดออกในขั้นตอนการจัดทำงบการเงินรวมแล้ว

5. สรุปนโยบายการบัญชีที่สำคัญ

5.1 เงินสดและรายการเทียบเท่าเงินสด

เงินสดและรายการเทียบเท่าเงินสดรวมเงินฝากธนาคารประเภทกระแสรายวัน ออมทรัพย์ และประจำไม่เกิน 3 เดือนที่ไม่ติดภาระค้ำประกันและเงินลงทุนระยะสั้นที่มีสภาพคล่องสูง ซึ่งถึงกำหนดจ่ายคืนในระยะเวลาไม่เกิน 3 เดือนซึ่งปราศจากภาระผูกพัน นับจากวันที่ได้มาและไม่มีข้อจำกัดในการเบิกใช้

5.2 ลูกหนี้การค้าและลูกหนี้อื่น

ลูกหนี้การค้าและลูกหนี้อื่นแสดงด้วยมูลค่าสุทธิที่จะได้รับชำระ โดยรับรู้เมื่อเริ่มแรกด้วยจำนวนเงินของสิ่งตอบแทนที่ปราศจากเงื่อนไขในการได้รับชำระ ในกรณีที่มีส่วนประกอบด้านการจัดหาเงินที่มีนัยสำคัญจะรับรู้ด้วยมูลค่าปัจจุบันของสิ่งตอบแทน ทั้งนี้ การพิจารณาการด้อยค่าของลูกหนี้การค้าและลูกหนี้อื่นได้เปิดเผยในหมายเหตุ ข้อ 5.3

5.3 เครื่องมือทางการเงิน

การจัดประเภทรายการและการวัดมูลค่าของสินทรัพย์ทางการเงิน

กลุ่มบริษัทรับรู้รายการเมื่อเริ่มแรกของสินทรัพย์ทางการเงินด้วยมูลค่ายุติธรรม และบวกด้วยต้นทุนการทำรายการเฉพาะในกรณีที่สินทรัพย์ทางการเงินที่ไม่ได้วัดมูลค่าด้วยมูลค่ายุติธรรมผ่านกำไรหรือขาดทุน

กลุ่มบริษัทจัดประเภทสินทรัพย์ทางการเงิน-ตราสารหนี้ ณ วันที่รับรู้รายการเริ่มแรก เป็นสินทรัพย์ทางการเงินที่วัดมูลค่าในภายหลังด้วยราคาทุนตัดจำหน่าย สินทรัพย์ทางการเงินที่วัดมูลค่าในภายหลังด้วยมูลค่ายุติธรรมผ่านกำไรขาดทุนเบ็ดเสร็จอื่น และสินทรัพย์ทางการเงินที่วัดมูลค่าในภายหลังด้วยมูลค่ายุติธรรมผ่านกำไรหรือขาดทุน โดยพิจารณาจากแผนธุรกิจของกิจการในการจัดการสินทรัพย์ทางการเงิน และลักษณะของกระแสเงินสดตามสัญญาของสินทรัพย์ทางการเงิน

กลุ่มบริษัทสามารถเลือก (ซึ่งไม่สามารถเปลี่ยนแปลงได้) ที่จะวัดมูลค่าเงินลงทุนในตราสารทุน ณ วันที่รับรู้เริ่มแรกด้วยมูลค่ายุติธรรมผ่านกำไรขาดทุน หรือด้วยมูลค่ายุติธรรมผ่านกำไรขาดทุนเบ็ดเสร็จอื่น ยกเว้นเงินลงทุนในตราสารทุนที่ถือไว้เพื่อค่าจะวัดมูลค่าด้วยมูลค่ายุติธรรมผ่านกำไรขาดทุนเท่านั้น

สินทรัพย์ทางการเงินที่วัดมูลค่าด้วยราคาทุนตัดจำหน่าย

สินทรัพย์ทางการเงินที่วัดมูลค่าด้วยราคาทุนตัดจำหน่ายวัดมูลค่าในภายหลังด้วยราคาทุนตัดจำหน่ายโดยใช้วิธีดอกเบี้ยที่แท้จริงและต้องมีการประเมินการด้อยค่า ทั้งนี้ ผลกำไรและขาดทุนที่เกิดขึ้นจากการตัดรายการ การเปลี่ยนแปลง หรือการด้อยค่าของสินทรัพย์ดังกล่าวจะรับรู้ในส่วนของกำไรหรือขาดทุน

สินทรัพย์ทางการเงินที่มีการกำหนดให้วัดมูลค่าด้วยมูลค่ายุติธรรมผ่านกำไรขาดทุนเบ็ดเสร็จอื่น

เงินลงทุนในตราสารหนี้ที่วัดมูลค่าด้วยมูลค่ายุติธรรมผ่านกำไรขาดทุนเบ็ดเสร็จอื่นวัดมูลค่าในภายหลังด้วยมูลค่ายุติธรรม การเปลี่ยนแปลงของมูลค่ายุติธรรมรับรู้ผ่านกำไรขาดทุนเบ็ดเสร็จอื่น เมื่อมีการตัดรายการสินทรัพย์ทางการเงินกำไรหรือขาดทุนสะสมที่เคยรับรู้รายการในกำไรขาดทุนเบ็ดเสร็จอื่นจะต้องจัดประเภทรายการใหม่เข้ากำไรขาดทุนรายได้ดอกเบี้ยคำนวณโดยใช้วิธีอัตราดอกเบี้ยที่แท้จริง รายการขาดทุนจากการด้อยค่ารับรู้ในกำไรขาดทุน

เงินลงทุนในตราสารทุนที่วัดมูลค่าด้วยมูลค่ายุติธรรมผ่านกำไรขาดทุนเบ็ดเสร็จอื่นวัดมูลค่าในภายหลังด้วยมูลค่ายุติธรรม การเปลี่ยนแปลงของมูลค่ายุติธรรมรับรู้ในกำไรขาดทุนเบ็ดเสร็จอื่น ผลกำไรและขาดทุนที่รับรู้ในกำไรขาดทุนเบ็ดเสร็จอื่นจะไม่สามารถโอนไปรับรู้ในส่วนของกำไรหรือขาดทุนได้ในภายหลัง เงินปันผลรับจากเงินลงทุนดังกล่าวถือเป็นรายได้อื่นในส่วนของกำไรหรือขาดทุนเว้นแต่เงินปันผลดังกล่าวเป็นการคืนทุนของเงินลงทุน

สินทรัพย์ทางการเงินที่วัดมูลค่าด้วยมูลค่ายุติธรรมผ่านกำไรหรือขาดทุน

สินทรัพย์ทางการเงินที่วัดมูลค่าด้วยมูลค่ายุติธรรมผ่านกำไรหรือขาดทุน ถูกวัดมูลค่าในภายหลังด้วยมูลค่ายุติธรรม โดยรับรู้การเปลี่ยนแปลงสุทธิของมูลค่ายุติธรรมในส่วนของกำไรหรือขาดทุน

เงินปันผลรับจากเงินลงทุนในตราสารทุนถือเป็นรายได้อื่นในส่วนของกำไรหรือขาดทุน

การจัดประเภทรายการและการวัดมูลค่าของหนี้สินทางการเงิน

ยกเว้นหนี้สินตราสารอนุพันธ์ กลุ่มบริษัทรับรู้รายการเมื่อเริ่มแรกสำหรับหนี้สินทางการเงินด้วยมูลค่ายุติธรรมหักต้นทุนการทำรายการ และจัดประเภทหนี้สินทางการเงินเป็นหนี้สินทางการเงินที่วัดมูลค่าในภายหลังด้วยราคาทุนตัดจำหน่าย โดยใช้วิธีดอกเบี้ยที่แท้จริง ทั้งนี้ ผลกำไรและขาดทุนที่เกิดขึ้นจากการตัดรายการหนี้สินทางการเงินและการตัดจำหน่ายตามวิธีดอกเบี้ยที่แท้จริงจะรับรู้ในส่วนของกำไรหรือขาดทุน โดยการคำนวณมูลค่าราคาทุนตัดจำหน่ายคำนึงถึงค่าธรรมเนียมหรือต้นทุนที่ถือเป็นส่วนหนึ่งของอัตราดอกเบี้ยที่แท้จริงนั้นด้วย ทั้งนี้ ค่าตัดจำหน่ายตามวิธีดอกเบี้ยที่แท้จริงแสดงเป็นส่วนหนึ่งของต้นทุนทางการเงินในส่วนของกำไรหรือขาดทุน





แบบแสดงรายการ  
ข้อมูลประจำปี  
แบบ 56-1 One Report

# สารบัญ

## ส่วนที่ 1 การประกอบธุรกิจ และผลการดำเนินงาน

## ส่วนที่ 2 การกำกับดูแลกิจการ

## ส่วนที่ 3 งบการเงิน

### เอกสารแนบ

#### การตัดรายการของเครื่องมือทางการเงิน

สินทรัพย์ทางการเงินจะถูกตัดรายการออกจากบัญชี เมื่อสิทธิที่จะได้รับกระแสเงินสดของสินทรัพย์นั้นได้สิ้นสุดลง หรือได้มีการโอนสิทธิที่จะได้รับกระแสเงินสดของสินทรัพย์นั้น รวมถึงได้มีการโอนความเสี่ยงและผลตอบแทนเกือบทั้งหมดของสินทรัพย์นั้น หรือมีการโอนการควบคุมในสินทรัพย์นั้น

กลุ่มบริษัทตัดรายการหนี้สินทางการเงินก็ต่อเมื่อได้มีการปฏิบัติตามภาระผูกพันของหนี้สินนั้นแล้ว มีการยกเลิกภาระผูกพันนั้น หรือมีการสิ้นสุดลงของภาระผูกพันนั้น ในกรณีที่มีการเปลี่ยนหนี้สินทางการเงินที่มีอยู่ให้เป็นหนี้สินใหม่จากผู้ให้กู้รายเดียวกันซึ่งมีข้อกำหนดที่แตกต่างกันอย่างมาก หรือมีการแก้ไขข้อกำหนดของหนี้สินที่มีอยู่อย่างเป็นสาระสำคัญ จะถือว่าเป็นการตัดรายการหนี้สินเดิมและรับรู้หนี้สินใหม่ โดยรับรู้ผลแตกต่างของมูลค่าตามบัญชีดังกล่าวในส่วนของกำไรหรือขาดทุน

#### การด้อยค่าของสินทรัพย์ทางการเงิน

กลุ่มบริษัทรับรู้ค่าเผื่อผลขาดทุนด้านเครดิตที่คาดว่าจะเกิดขึ้นของตราสารหนี้ทั้งหมดที่ไม่ได้วัดมูลค่าด้วยมูลค่ายุติธรรมผ่านกำไรหรือขาดทุน ผลขาดทุนด้านเครดิตที่คาดว่าจะเกิดขึ้นคำนวณจากผลต่างของกระแสเงินสดที่จะครบกำหนดชำระตามสัญญากับกระแสเงินสดทั้งหมดที่กลุ่มบริษัทคาดว่าจะได้รับชำระ และคิดลดด้วยอัตราดอกเบี้ยที่แท้จริง โดยประมาณของสินทรัพย์ทางการเงิน ณ วันที่ได้มา

ในกรณีที่ความเสี่ยงด้านเครดิตของสินทรัพย์ไม่ได้เพิ่มขึ้นอย่างมีนัยสำคัญนับตั้งแต่การรับรู้รายการเริ่มแรก กลุ่มบริษัทวัดมูลค่าผลขาดทุนด้านเครดิตที่คาดว่าจะเกิดขึ้นโดยพิจารณาจากการผิดสัญญาที่อาจเกิดขึ้นใน 12 เดือนข้างหน้า ในขณะที่หากความเสี่ยงด้านเครดิตของสินทรัพย์เพิ่มขึ้นอย่างมีนัยสำคัญนับตั้งแต่การรับรู้รายการเริ่มแรก กลุ่มบริษัทวัดมูลค่าผลขาดทุนด้วยจำนวนเงินที่เท่ากับผลขาดทุนด้านเครดิตที่คาดว่าจะเกิดขึ้นตลอดอายุที่เหลืออยู่ของเครื่องมือทางการเงิน

กลุ่มบริษัทใช้วิธีการอย่างง่ายในการคำนวณผลขาดทุนด้านเครดิตที่คาดว่าจะเกิดขึ้นสำหรับลูกหนี้การค้าและลูกหนี้อื่น ดังนั้น ทุกวันสิ้นรอบระยะเวลารายงาน กลุ่มบริษัทจึงไม่มีการติดตามการเปลี่ยนแปลงของความเสี่ยงทางด้านเครดิต แต่จะรับรู้ค่าเผื่อผลขาดทุนด้านเครดิตที่คาดว่าจะเกิดขึ้นตลอดอายุของสินทรัพย์ดังกล่าวโดยอ้างอิงจากข้อมูลผลขาดทุนด้านเครดิตจากประสบการณ์ในอดีต ปรับปรุงด้วยข้อมูลการคาดการณ์ไปในอนาคตและสภาพแวดล้อมทางด้านเศรษฐกิจ

สินทรัพย์ทางการเงินจะถูกตัดจำหน่ายออกจากบัญชี เมื่อกิจการคาดว่าจะไม่ได้รับคืนกระแสเงินสดตามสัญญาอีกต่อไป

#### การหักกลบของเครื่องมือทางการเงิน

สินทรัพย์ทางการเงินและหนี้สินทางการเงินจะนำมาหักกลบกัน และแสดงด้วยยอดสุทธิในงบแสดงฐานะการเงินก็ต่อเมื่อกิจการมีสิทธิบังคับใช้ได้ตามกฎหมายอยู่แล้วในการหักกลบจำนวนเงินที่รับรู้ และกิจการมีความตั้งใจที่จะชำระด้วยยอดสุทธิ หรือตั้งใจที่จะรับสินทรัพย์และชำระหนี้สินพร้อมกัน

#### สัญญาอนุพันธ์

สัญญาอนุพันธ์จัดประเภทรายการและวัดมูลค่าด้วยมูลค่ายุติธรรมผ่านกำไรขาดทุน ยกเว้นสัญญาอนุพันธ์ที่ใช้สำหรับการบัญชีป้องกันความเสี่ยง

#### 5.4 สินค้าคงเหลือ

สินค้าคงเหลือแสดงตามราคาทุนหรือมูลค่าสุทธิที่จะได้รับแล้วแต่อย่างใดจะต่ำกว่า โดยราคาทุนคำนวณ ดังนี้

- สินค้าสำเร็จรูปประเภทไก่แปรรูป แสดงตามราคาทุนวิธีถัวเฉลี่ย
- สินค้าสำเร็จรูปประเภทอาหารสัตว์ แสดงตามราคาทุนวิธีเข้าก่อนออกก่อน
- วัตถุดิบ วัสดุหีบห่อ และวัสดุสิ้นเปลือง แสดงตามราคาทุนวิธีถัวเฉลี่ย
- สินค้าระหว่างผลิต แสดงตามราคาทุนที่เกิดขึ้นจริง

ต้นทุนของสินค้าประกอบด้วย ต้นทุนสินค้าที่ซื้อ ต้นทุนในการแปลงสภาพ และต้นทุนอื่นที่เกิดขึ้นเพื่อให้สินค้าอยู่ในสถานที่ตั้งและสภาพที่เป็นอยู่ในปัจจุบัน ในกรณีของสินค้าสำเร็จรูปและสินค้าระหว่างผลิตที่ผลิตเอง ต้นทุนสินค้าได้รวมการปันส่วนของกำไรสุทธิการผลิตอย่างเหมาะสม โดยพิจารณาถึงระดับกำลังการผลิตตามปกติ

มูลค่าสุทธิที่จะได้รับเป็นการประมาณราคาที่จะขายได้จากการดำเนินธุรกิจปกติหักด้วยประมาณการต้นทุนที่จะผลิตให้เสร็จและต้นทุนที่จำเป็นต้องจ่ายไปเพื่อให้ขายสินค้านั้นได้

#### 5.5 เงินลงทุน

##### เงินลงทุนในบริษัทย่อย

ตามงบการเงินเฉพาะกิจการเงินลงทุนในบริษัทย่อยบันทึกด้วยวิธีราคาทุน และหักด้วยค่าเผื่อการด้อยค่า

##### เงินลงทุนในบริษัทร่วม

ตามงบการเงินเฉพาะกิจการเงินลงทุนในบริษัทร่วมบันทึกด้วยวิธีราคาทุน และหักด้วยค่าเผื่อการด้อยค่า และตามงบการเงินรวมเงินลงทุนในบริษัทร่วมบันทึกด้วยวิธีส่วนได้ส่วนเสีย

#### 5.6 สินทรัพย์ชีวภาพ

สินทรัพย์ชีวภาพวัดมูลค่าด้วยมูลค่ายุติธรรมหักต้นทุนในการขาย (ต้นทุนส่วนเพิ่มที่เกี่ยวข้องโดยตรงกับการจำหน่ายสินทรัพย์ชีวภาพ) ผลกำไรหรือขาดทุนที่เกิดจากการเปลี่ยนแปลงในมูลค่ายุติธรรมหักต้นทุนในการขายบันทึกในกำไรขาดทุน เว้นแต่กรณีที่ไม่สามารถวัดมูลค่ายุติธรรมได้อย่างน่าเชื่อถือ ให้วัดมูลค่า ดังนี้

- สินทรัพย์ชีวภาพส่วนที่หมุนเวียน ได้แก่ ไข่เชื้อ งานระหว่างฟัก และงานระหว่างเลี้ยงไก่เนื้อ แสดงด้วยราคาทุนตามวิธีเข้าก่อน-ออกก่อนหรือมูลค่าสุทธิที่คาดว่าจะได้รับแล้วแต่อย่างใดจะต่ำกว่า เนื่องจากมีวงจรการเลี้ยงสั้น





## แบบแสดงรายการข้อมูลประจำปี แบบ 56-1 One Report

# สารบัญ

## ส่วนที่ 1 การประกอบธุรกิจ และผลการดำเนินงาน

## ส่วนที่ 2 การกำกับดูแลกิจการ

## ส่วนที่ 3 งบการเงิน

## เอกสารแนบ

- สิ้นทรัพย์ชีวภาพส่วนที่ไม่หมุนเวียน ได้แก่ ไม้ปื๋ย่าพันธุ์และไม้พ่อแม่พันธุ์ งานระหว่างเลี้ยงไม้ปื๋ย่าพันธุ์และงานระหว่างเลี้ยงไม้พ่อแม่พันธุ์แสดงด้วยราคาทุนหักค่าเสื่อมราคาสะสมและค่าเผื่อการด้อยค่าสะสม (ถ้ามี) เนื่องจากสิ้นทรัพย์ชีวภาพเหล่านี้มีวงจรการเลี้ยงสั้นและกรณีสิ้นทรัพย์ชีวภาพที่เป็นพันธุ์สัตว์ไม่สามารถหาราคาตลาดหรือมูลค่าเพื่อกำหนดมูลค่ายุติธรรมในสภาพปัจจุบันสำหรับสิ้นทรัพย์ชีวภาพดังกล่าวได้และไม่สามารถกำหนดมูลค่ายุติธรรมโดยใช้มูลค่าปัจจุบันของประมาณการกระแสเงินสดสุทธิที่คาดว่าจะได้รับจากสินทรัพย์นั้นได้อย่างน่าเชื่อถือเนื่องจากมีความไม่แน่นอนอันเกิดจากปัจจัยภายนอกต่างๆ เช่น สภาพแวดล้อม ภูมิอากาศ โรคภัย เป็นต้น

ต้นทุนของสิ้นทรัพย์ชีวภาพประกอบด้วยต้นทุนทั้งหมดที่เกิดขึ้นตั้งแต่ได้มาซึ่งสิ้นทรัพย์ชีวภาพ และในช่วงการเจริญเติบโต เช่น ต้นทุนลูกสัตว์ ค่าอาหารสัตว์ และต้นทุนการเลี้ยงอื่น เป็นต้น

การคิดค่าเสื่อมราคาของสิ้นทรัพย์ชีวภาพที่ให้ผลผลิต เช่น ไม้ปื๋ย่าพันธุ์และไม้พ่อแม่พันธุ์คำนวณตามมาตรฐานผลผลิตที่คาดว่าจะได้รับของสิ้นทรัพย์ชีวภาพแต่ละประเภท

### 5.7 อสังหาริมทรัพย์เพื่อการลงทุน

อสังหาริมทรัพย์เพื่อการลงทุน หมายถึง ที่ดินหรืออาคารหรือส่วนควบอาคารหรือทั้งที่ดินและอาคารที่ถือครองไว้เพื่อหาประโยชน์จากรายได้ค่าเช่าหรือจากการเพิ่มขึ้นของมูลค่าของสินทรัพย์หรือทั้งสองอย่าง ทั้งนี้ไม่ได้มีไว้เพื่อใช้ในการผลิตหรือจัดหาสินค้าหรือให้บริการ ไม่ได้มีไว้เพื่อใช้ในการบริหารงานของกิจการ ไม่ได้มีไว้เพื่อขายตามลักษณะการประกอบธุรกิจตามปกติ

กลุ่มบริษัทบันทึกมูลค่าเริ่มแรกของอสังหาริมทรัพย์เพื่อการลงทุนในราคาทุน หลังจากนั้นกลุ่มบริษัทจะบันทึกอสังหาริมทรัพย์เพื่อการลงทุนด้วยราคาทุนหักค่าเสื่อมราคาสะสมและค่าเผื่อผลขาดทุนจากการด้อยค่า (ถ้ามี)

ค่าเสื่อมราคาของอสังหาริมทรัพย์เพื่อการลงทุนคำนวณจากราคาทุนโดยใช้วิธีเส้นตรงตามอายุการให้ประโยชน์โดยประมาณ ดังนี้

อาคารชุด	20 ปี
อาคารโรงงาน	20 ปี

ค่าเสื่อมราคารวมอยู่ในการคำนวณผลการดำเนินงานและไม่มีการคิดค่าเสื่อมราคาอสังหาริมทรัพย์เพื่อการลงทุนประเภทที่ดิน และสินทรัพย์ที่อยู่ระหว่างก่อสร้าง

กลุ่มบริษัทรับรู้ผลต่างระหว่างจำนวนเงินที่ได้รับสุทธิจากการจำหน่ายกับมูลค่าตามบัญชีของสินทรัพย์ในกำไรขาดทุนในงวดที่ตัดรายการอสังหาริมทรัพย์เพื่อการลงทุนออกจากบัญชี

การโอนเปลี่ยนประเภทจากอสังหาริมทรัพย์เพื่อการลงทุนไปเป็นที่ดินและอาคารที่มีไว้ใช้งาน ใช้มูลค่าตามบัญชี ณ วันที่มีการเปลี่ยนแปลงการใช้งานและจะวัดมูลค่าตามนโยบายบัญชีของที่ดินและอาคาร

### 5.8 ที่ดิน อาคารและอุปกรณ์

ที่ดิน อาคารและอุปกรณ์แสดงด้วยราคาทุนหักค่าเสื่อมราคาสะสม และค่าเผื่อผลขาดทุนจากการด้อยค่า (ถ้ามี)

ราคาทุนรวมถึงต้นทุนทางตรง ที่เกี่ยวข้องกับการได้มาของสินทรัพย์ ต้นทุนของการก่อสร้างสินทรัพย์ที่กิจการก่อสร้างเอง รวมถึงต้นทุนของวัสดุ แรงงานทางตรง และต้นทุนทางตรงอื่น ๆ ที่เกี่ยวข้องกับการจัดหาสินทรัพย์เพื่อให้สินทรัพย์นั้นอยู่ในสภาพที่พร้อมใช้งานได้ตามความประสงค์ต้นทุนในการรื้อถอน การขนย้าย การบูรณะสถานที่ตั้งของสินทรัพย์และต้นทุนการกู้ยืม

ส่วนประกอบของรายการที่ดิน อาคารและอุปกรณ์แต่ละรายการที่มีอายุให้ประโยชน์ไม่เท่ากันต้องบันทึกแต่ละส่วนประกอบที่มีนัยสำคัญแยกต่างหากหากกัน

ต้นทุนที่เกิดขึ้นในภายหลัง ต้นทุนในการเปลี่ยนแปลงส่วนประกอบจะรับรู้เป็นส่วนหนึ่งของมูลค่าตามบัญชีของรายการที่ดิน อาคารและอุปกรณ์ ถ้ามีความเป็นไปได้ค่อนข้างแน่ที่บริษัทจะได้รับประโยชน์เชิงเศรษฐกิจในอนาคตจากรายการนั้น และสามารถวัดมูลค่าต้นทุนของรายการนั้นได้อย่างน่าเชื่อถือ ชื่นส่วนที่ถูกเปลี่ยนแปลงจะถูกตัดจำหน่ายตามมูลค่าตามบัญชี ต้นทุนที่เกิดขึ้นในการซ่อมบำรุงที่ดิน อาคารและอุปกรณ์ที่เกิดขึ้นเป็นประจำจะรับรู้ในกำไรขาดทุนเมื่อเกิดขึ้น

ค่าเสื่อมราคابันทิกเป็นค่าใช้จ่ายในกำไรขาดทุน และคำนวณ โดยวิธีเส้นตรงตามเกณฑ์อายุการให้ประโยชน์โดยประมาณของส่วนประกอบของสินทรัพย์แต่ละรายการ ประมาณการอายุการให้ประโยชน์ของสินทรัพย์แสดงได้ดังนี้

ส่วนปรับปรุงที่ดิน	20 ปี
อาคารสิ่งปลูกสร้าง และส่วนปรับปรุง	20 ปี
เครื่องจักรและอุปกรณ์	5 ปี และ 10 ปี
เครื่องมือเครื่องใช้	5 ปี
เครื่องใช้สำนักงาน	5 ปี
ยานพาหนะ	5 ปี
สินทรัพย์ถาวรอื่น	5 ปี

กลุ่มบริษัทไม่คิดค่าเสื่อมราคาสำหรับที่ดิน และสินทรัพย์ที่อยู่ระหว่างก่อสร้าง

กำไรหรือขาดทุนจากการจำหน่ายที่ดิน อาคารและอุปกรณ์ คือผลต่างระหว่างสิ่งตอบแทนสุทธิที่ได้รับจากการจำหน่ายกับมูลค่าตามบัญชีของที่ดิน อาคารและอุปกรณ์ โดยรับรู้สุทธิเป็นรายได้อื่นหรือค่าใช้จ่ายอื่นในกำไรขาดทุน

การโอนจากอสังหาริมทรัพย์ที่มีไว้ใช้งานไปเป็นอสังหาริมทรัพย์เพื่อการลงทุนใช้มูลค่าตามบัญชี ณ วันที่มีการเปลี่ยนแปลงการใช้งาน

ต้นขางพาราระหว่างเพาะปลูก เป็นสิ้นทรัพย์ชีวภาพ เพื่อประโยชน์สำหรับการรักษาสภาพแวดล้อมอาคาร โรงเรือนบริษัทถือเป็นส่วนหนึ่งของที่ดิน อาคารและอุปกรณ์ และรับรู้เมื่อเริ่มแรกตามราคาทุน หักด้วยค่าตัดจำหน่ายสะสมและค่าเผื่อการด้อยค่า (ถ้ามี) ต้นทุนส่วนใหญ่ประกอบด้วย การปรับสภาพพื้นที่ การปรับหน้าดิน การปลูก การปราบวัชพืชและการใส่ปุ๋ย ซึ่งเป็นต้นทุนที่เกี่ยวข้องกับการปลูกตั้งแต่เริ่มปลูกจนกระทั่งต้นขางพาราอยู่ในสภาพพร้อมใช้งานได้ตามความประสงค์ ซึ่งใช้ระยะเวลาโดยประมาณ 8 ปี และจะเริ่มตัดจำหน่ายหลังจากต้นขางพาราพร้อมใช้งานได้ตามประสงค์



## แบบแสดงรายการข้อมูลประจำปี UUU 56-1 One Report

# สารบัญ

### ส่วนที่ 1 การประกอบธุรกิจ และผลการดำเนินงาน

### ส่วนที่ 2 การกำกับดูแลกิจการ

### ส่วนที่ 3 งบการเงิน

## เอกสารแนบ

#### 5.9 สุนทรียไม้มัตถน

สินทรัพย์ไม่มีตัวตน แสดงมูลค่าตามราคาทุนหักค่าตัดจำหน่ายสะสมและค่าเพื่อการด้อยค่า(ถ้ามี) ของสินทรัพย์นั้น ค่าตัดจำหน่ายรับรู้ในกำไรขาดทุนโดยวิธีเส้นตรงซึ่งโดยส่วนใหญ่จะสะท้อนรูปแบบที่คาดว่าจะได้รับประโยชน์ในอนาคตจากสินทรัพย์นั้นตามระยะเวลาที่คาดว่าจะได้รับประโยชน์จากสินทรัพย์ไม่มีตัวตน โดยเริ่มตัดจำหน่ายสินทรัพย์ไม่มีตัวตนเมื่อสินทรัพย์นั้นพร้อมที่จะให้ประโยชน์ในอนาคต ระยะเวลาที่คาดว่าจะได้รับประโยชน์แสดงได้ดังนี้

โปรแกรมบัญชี 5 ปี

#### 5.10 สัญญาเช่า

ณ วันเริ่มต้นของสัญญาเช่า กลุ่มบริษัทจะประเมินว่าสัญญาเป็นสัญญาเช่าหรือประกอบด้วยสัญญาเช่าหรือไม่ โดยสัญญาจะเป็นสัญญาเช่าหรือประกอบด้วยสัญญาเช่า ก็ต่อเมื่อสัญญานั้นมีการให้สิทธิในการควบคุมการใช้สินทรัพย์ที่ระบุได้สำหรับช่วงเวลาหนึ่งเพื่อเป็นการแลกเปลี่ยนกับสิ่งตอบแทน

##### กลุ่มบริษัทในฐานะผู้เช่า

กลุ่มบริษัทใช้วิธีการบัญชีเดียวสำหรับการรับรู้รายการและการวัดมูลค่าสัญญาเช่าทุกสัญญา เว้นแต่สัญญาเช่าระยะสั้น และสัญญาเช่าที่สินทรัพย์อ้างอิงมีมูลค่าต่ำ ณ วันที่สัญญาเช่าเริ่มมีผล (วันที่สินทรัพย์อ้างอิงพร้อมใช้งาน) กลุ่มบริษัทบันทึกสินทรัพย์สิทธิการใช้ซึ่งแสดงสิทธิในการใช้สินทรัพย์อ้างอิงและหนี้สินตามสัญญาเช่าตามการจ่ายชำระตามสัญญาเช่า

##### สินทรัพย์สิทธิการใช้

สินทรัพย์สิทธิการใช้วัดมูลค่าด้วยราคาทุนหักค่าเสื่อมราคาสะสม ผลขาดทุนจากการด้อยค่าสะสม และปรับปรุงด้วยการวัดมูลค่าของหนี้สินตามสัญญาเช่าใหม่ ราคาทุนของสินทรัพย์สิทธิการใช้ประกอบด้วยจำนวนเงินของหนี้สินตามสัญญาเช่าจากการรับรู้เริ่มแรก ต้นทุนทางตรงเริ่มแรกที่เกิดขึ้น จำนวนเงินที่จ่ายชำระตามสัญญาเช่า ณ วันที่สัญญาเช่าเริ่มมีผลหรือก่อนวันที่สัญญาเช่าเริ่มมีผล และหักด้วยสิ่งจูงใจตามสัญญาเช่าที่ได้รับ

ค่าเสื่อมราคาของสินทรัพย์สิทธิการใช้คำนวณจากราคาทุนโดยวิธีเส้นตรงตามอายุสัญญาเช่า ดังนี้

ที่ดิน	2 ปี 10 เดือน - 20 ปี
ที่ดินพร้อมสิ่งปลูกสร้าง	12 ปี
อาคาร	20 ปี
ยานพาหนะ	5 ปี

หากความเป็นเจ้าของในสินทรัพย์อ้างอิงได้โอนให้กับกลุ่มบริษัทเมื่อสิ้นสุดอายุสัญญาเช่าหรือราคาทุนของสินทรัพย์ดังกล่าวได้รวมถึงการใช้สิทธิเลือกซื้อ ค่าเสื่อมราคาจะคำนวณจากอายุการให้ประโยชน์โดยประมาณของสินทรัพย์

#### หนี้สินตามสัญญาเช่า

หนี้สินตามสัญญาเช่าวัดมูลค่าด้วยมูลค่าปัจจุบันของจำนวนเงินที่ต้องจ่ายตามสัญญาเช่าตลอดอายุสัญญาเช่า จำนวนเงินที่ต้องจ่ายตามสัญญาเช่าประกอบด้วยค่าเช่าคงที่หักด้วยสิ่งจูงใจตามสัญญาเช่า ค่าเช่าผันแปรที่ขึ้นอยู่กับดัชนีหรืออัตรา จำนวนเงินที่คาดว่าจะจ่ายภายใต้การรับประกันมูลค่าคงเหลือ รวมถึงราคาใช้สิทธิของสิทธิเลือกซื้อซึ่งมีความแน่นอนอย่างสมเหตุสมผลที่กลุ่มบริษัทจะใช้สิทธินั้น และการจ่ายค่าปรับเพื่อการยกเลิกสัญญาเช่า หากข้อกำหนดของสัญญาเช่าแสดงให้เห็นว่ากลุ่มบริษัทจะใช้สิทธิในการยกเลิกสัญญาเช่า บริษัทบันทึกค่าเช่าผันแปรที่ไม่ขึ้นอยู่กับดัชนีหรืออัตราเป็นค่าใช้จ่ายในงวดที่เหตุการณ์หรือเงื่อนไขซึ่งเกี่ยวข้องกับการจ่ายชระนั้น ได้เกิดขึ้น

กลุ่มบริษัทคิดลดมูลค่าปัจจุบันของจำนวนเงินที่ต้องจ่ายตามสัญญาเช่าด้วยอัตราดอกเบี้ยตาม نرخของสัญญาเช่า หรืออัตราดอกเบี้ยการกู้ยืมส่วนเพิ่มของกลุ่มบริษัท หลังจากวันที่สัญญาเช่าเริ่มมีผล มูลค่าตามบัญชีของหนี้สินตามสัญญาเช่าจะเพิ่มขึ้นจากดอกเบี้ยของหนี้สินตามสัญญาเช่าและลดลงจากการจ่ายชำระหนี้สินตามสัญญาเช่า นอกจากนี้ มูลค่าตามบัญชีของหนี้สินตามสัญญาเช่าจะถูกวัดมูลค่าใหม่เมื่อมีการเปลี่ยนแปลงอายุสัญญาเช่า การเปลี่ยนแปลงการจ่ายชำระตามสัญญาเช่า หรือการเปลี่ยนแปลงในการประเมินสิทธิเลือกซื้อสินทรัพย์อ้างอิง

##### สัญญาเช่าระยะสั้นและสัญญาเช่าซึ่งสินทรัพย์อ้างอิงมีมูลค่าต่ำ

สัญญาเช่าที่มีอายุสัญญาเช่า 12 เดือนหรือน้อยกว่านับตั้งแต่วันที่สัญญาเช่าเริ่มมีผล หรือสัญญาเช่าซึ่งสินทรัพย์อ้างอิงมีมูลค่าต่ำ จะบันทึกเป็นค่าใช้จ่ายตามวิธีเส้นตรงตลอดอายุสัญญาเช่า

##### กลุ่มบริษัทในฐานะผู้ให้เช่า

##### กรณีสัญญาเช่าดำเนินงาน

สัญญาเช่าที่ความเสี่ยงและผลตอบแทนของความเป็นเจ้าของส่วนใหญ่ไม่ได้โอนไปให้กับผู้เช่าถือเป็นสัญญาเช่าดำเนินงาน กลุ่มบริษัทบันทึกจำนวนเงินที่ได้รับตามสัญญาเช่าดำเนินงานเป็นรายได้ในส่วนของการกำไรขาดทุนตามวิธีเส้นตรงตลอดอายุของสัญญาเช่า ต้นทุนทางตรงเริ่มแรกที่เกิดขึ้นจากการได้มาซึ่งสัญญาเช่าดำเนินงานรวมในมูลค่าตามบัญชีของสินทรัพย์อ้างอิงและรับรู้เป็นค่าใช้จ่ายตลอดอายุสัญญาเช่าโดยใช้เกณฑ์เดียวกันกับรายได้จากสัญญาเช่า

##### กรณีสัญญาเช่าเงินทุน

สัญญาเช่าที่ได้โอนความเสี่ยงและผลตอบแทนทั้งหมดหรือเกือบทั้งหมดที่ผู้เป็นเจ้าของพึงได้รับจากสินทรัพย์อ้างอิงไปให้แก่ผู้เช่าเป็นสัญญาเช่าเงินทุน กลุ่มบริษัทรับรู้ลูกหนี้สัญญาเช่าเงินทุนด้วยจำนวนเงินลงทุนสุทธิของสัญญาเช่า ซึ่งประกอบด้วยมูลค่าปัจจุบันของค่าเช่าและมูลค่าคงเหลือที่ไม่ได้รับประกันคิดลดด้วยอัตราดอกเบี้ยตาม نرخของสัญญาเช่า รายได้ดอกเบี้ยจากสัญญาเช่าเงินทุนจะถูกปันส่วนในแต่ละรอบระยะเวลาบัญชีเพื่อสะท้อนอัตราผลตอบแทนคงที่ในแต่ละงวดของบริษัทที่ได้จากเงินลงทุนสุทธิตงเหลือตามสัญญาเช่า





แบบแสดงรายการ  
ข้อมูลประจำปี  
แบบ 56-1 One Report

สารบัญ

ส่วนที่ 1  
การประกอบธุรกิจ  
และผลการดำเนินงาน

ส่วนที่ 2  
การกำกับดูแลกิจการ

ส่วนที่ 3  
งบการเงิน

เอกสารแนบ

5.11 ต้นทุนการกู้ยืม

ต้นทุนการกู้ยืมที่เกี่ยวข้องโดยตรงกับการได้มา การก่อสร้าง หรือการผลิตสินทรัพย์ที่เข้าเงื่อนไขต้องนำมารวมเป็นส่วนหนึ่งของราคาทุนของสินทรัพย์นั้น โดยสินทรัพย์ที่เข้าเงื่อนไขคือสินทรัพย์ที่จำเป็นต้องใช้ระยะเวลานานในการเตรียมสินทรัพย์นั้นให้อยู่ในสภาพพร้อมที่จะใช้ได้ตามประสงค์หรือพร้อมที่จะขาย การรวมต้นทุนการกู้ยืมเป็นราคาทุนของสินทรัพย์ต้องสิ้นสุดลงเมื่อการดำเนินการส่วนใหญ่ ที่จำเป็นในการเตรียมสินทรัพย์ที่เข้าเงื่อนไขให้อยู่ในสภาพพร้อมที่จะใช้ได้ตามประสงค์หรือพร้อมที่จะขายได้เสร็จสิ้นลง

5.12 ค่าความนิยม

ค่าความนิยมเกิดจากส่วนเกินของต้นทุนการรวมธุรกิจที่สูงกว่ามูลค่ายุติธรรมของสินทรัพย์สุทธิที่ได้มา โดยแสดงด้วยราคาทุนหักค่าเผื่อขาดทุนจากการด้อยค่าสะสม (ถ้ามี) และจะทดสอบการด้อยค่าของค่าความนิยมทุกปี หรือเมื่อใดก็ตามที่มีข้อบ่งชี้ของการด้อยค่าเกิดขึ้น และขาดทุนจากการด้อยค่าในค่าความนิยมไม่สามารถโอนกลับได้

5.13 การด้อยค่าสินทรัพย์ที่ไม่ใช้สินทรัพย์ทางการเงิน

มูลค่าตามบัญชีของสินทรัพย์ได้รับการประเมิน ณ ทุกวันสิ้นรอบระยะเวลารายงานว่ามีข้อบ่งชี้ของการด้อยค่าเกิดขึ้นหรือไม่ ในกรณีที่มีข้อบ่งชี้ จะทำการประมาณมูลค่าที่คาดว่าจะได้รับคืนของสินทรัพย์นั้นหรือหน่วยสินทรัพย์ที่ก่อให้เกิดเงินสดที่มีสินทรัพย์ที่กำลังพิจารณานั้นรวมอยู่โดยรับรู้ผลขาดทุนจากการด้อยค่าเมื่อมูลค่าที่คาดว่าจะได้รับคืนต่ำกว่ามูลค่าตามบัญชีของสินทรัพย์หรือหน่วยสินทรัพย์ที่ก่อให้เกิดเงินสดนั้น

สินทรัพย์ไม่มีตัวตนอื่น ๆ ที่มีอายุการใช้งานไม่ทราบแน่นอน และสินทรัพย์ที่ไม่มีตัวตนซึ่งยังไม่พร้อมใช้ จะมีการทดสอบการด้อยค่าทุกปี โดยไม่คำนึงว่าจะมีข้อบ่งชี้ของการด้อยค่าเกิดขึ้นหรือไม่

มูลค่าที่คาดว่าจะได้รับคืนหมายถึงมูลค่ายุติธรรมหักต้นทุนในการขายของสินทรัพย์หรือมูลค่าจากการใช้สินทรัพย์แล้วแต่ราคาใดจะสูงกว่า ในการประเมินมูลค่าจากการใช้สินทรัพย์ กลุ่มบริษัทประมาณการกระแสเงินสดในอนาคตที่กิจการคาดว่าจะได้รับจากสินทรัพย์และคำนวณคิดลดเป็นมูลค่าปัจจุบันโดยใช้อัตราคิดลดก่อนภาษีที่สะท้อนถึงการประเมินความเสี่ยงในสภาพตลาดปัจจุบันของเงินสดตามระยะเวลาและความเสี่ยงซึ่งเป็นลักษณะเฉพาะของสินทรัพย์ที่กำลังพิจารณาอยู่ ในการประเมินมูลค่ายุติธรรมหักต้นทุนในการขาย กลุ่มบริษัทใช้แบบจำลองการประเมินมูลค่าที่ดีที่สุดซึ่งเหมาะสมกับสินทรัพย์ ซึ่งสะท้อนถึงจำนวนเงินที่กิจการสามารถจะได้อาจจากการจำหน่ายสินทรัพย์หักด้วยต้นทุนในการจำหน่าย โดยการจำหน่ายนั้นผู้ซื้อกับผู้ขายมีความรอบรู้และเต็มใจในการแลกเปลี่ยนและสามารถต่อรองราคากันได้อย่างเป็นอิสระในลักษณะของผู้ที่ไม่มีความเกี่ยวข้องกัน

กลุ่มบริษัทจะรับรู้รายการผลขาดทุนจากการด้อยค่าในส่วนของกำไรขาดทุน

หากในการประเมินการด้อยค่าของสินทรัพย์ (ยกเว้นค่าความนิยม) มีข้อบ่งชี้ที่แสดงให้เห็นว่าผลขาดทุนจากการด้อยค่าของสินทรัพย์ที่รับรู้ในงวดก่อนได้หมดไปหรือลดลง กลุ่มบริษัทจะประมาณมูลค่าที่คาดว่าจะได้รับคืนของสินทรัพย์นั้น และจะกลับรายการผลขาดทุนจากการด้อยค่าที่รับรู้ในงวดก่อนก็ต่อเมื่อมีการเปลี่ยนแปลงประมาณการที่ใช้กำหนดมูลค่าที่คาดว่าจะได้รับคืนภายหลังจากการรับรู้ผลขาดทุนจากการด้อยค่าครั้งล่าสุด โดยมูลค่าตามบัญชีของสินทรัพย์ที่เพิ่มขึ้นจากการกลับรายการผลขาดทุนจากการด้อยค่าต้องไม่สูงกว่ามูลค่าตามบัญชีที่ควรจะเป็นหากกิจการไม่เคยรับรู้ผลขาดทุนจากการด้อยค่าของสินทรัพย์ในงวดก่อน ๆ กลุ่มบริษัทจะบันทึกกลับรายการผลขาดทุนจากการด้อยค่าของสินทรัพย์โดยรับรู้ไปยังส่วนของกำไรขาดทุนทันที

5.14 ผลประโยชน์พนักงาน

ผลประโยชน์ระยะสั้น

- กลุ่มบริษัท บันทึกเงินเดือน ค่าจ้าง โบนัส และเงินสมทบกองทุนประกันสังคมเป็นค่าใช้จ่าย เมื่อเกิดรายการ

ผลประโยชน์หลังออกจากรางานของพนักงาน (โครงการผลประโยชน์)

- กลุ่มบริษัทมีภาระสำหรับเงินชดเชยที่ต้องจ่ายให้แก่พนักงานเมื่อออกจากรางานตามกฎหมายแรงงาน ซึ่งกลุ่มบริษัทถือว่าเงินชดเชยดังกล่าวเป็นโครงการผลประโยชน์หลังออกจากรางานสำหรับพนักงาน
- กลุ่มบริษัทคำนวณหนี้สินตามโครงการผลประโยชน์หลังออกจากรางานของพนักงาน โดยใช้วิธีคิดลดแต่ละหน่วยที่ประมาณการไว้ (Projected Unit Credit Method) โดยผู้เชี่ยวชาญอิสระได้ทำการประเมินภาระผูกพันดังกล่าวตามหลักคณิตศาสตร์ประกันภัย ซึ่งหลักการประมาณการดังกล่าวต้องใช้ข้อสมมติที่หลากหลาย รวมถึงข้อสมมติเกี่ยวกับอัตราคิดลด อัตราการขึ้นเงินเดือนในอนาคต อัตราการหมุนเวียนพนักงาน อัตราการมรณะ และอัตราเงินเฟ้อ
- ผลกำไรหรือขาดทุนจากการประมาณการตามหลักคณิตศาสตร์ประกันภัย (Actuarial gains and losses) รับรู้เป็นรายการในกำไรขาดทุนเบ็ดเสร็จอื่น ในรอบระยะเวลาบัญชีที่เกิดขึ้น
- ต้นทุนบริการ ในอดีตจะถูกรับรู้ทั้งจำนวนในกำไรขาดทุนทันทีที่มีการแก้ไขโครงการหรือลดขนาดโครงการ

5.15 ประมวลหนี้สิน

กลุ่มบริษัทจะบันทึกประมาณการหนี้สินเมื่อมีความเป็นไปได้ค่อนข้างแน่ของการเกิดภาระผูกพันในปัจจุบันตามกฎหมายหรือจากการอนุমানอันเป็นผลสืบเนื่องมาจากเหตุการณ์ในอดีต ภาระผูกพันดังกล่าวคาดว่าจะส่งผลให้ต้องเกิดการไหลออกของทรัพยากรเพื่อชำระภาระผูกพันและจำนวนที่ต้องจ่ายสามารถประมาณการได้อย่างน่าเชื่อถือ รายจ่ายที่จะได้รับคืนบันทึกเป็นสินทรัพย์แยกต่างหาก ก็ต่อเมื่อการได้รับคืนคาดว่าจะได้รับอย่างแน่นอนและเมื่อได้จ่ายชำระประมาณการหนี้สินไปแล้ว

5.16 การรับรู้รายได้

- รายได้จากการขายและให้บริการ รับรู้เมื่อบริษัท ได้โอนอำนาจควบคุมในสินค้าหรือบริการให้แก่ลูกค้าแล้ว กล่าวคือ เมื่อมีการส่งมอบสินค้าและบริการ รายได้จากการขายและให้บริการ แสดงตามมูลค่าที่ได้รับหรือคาดว่าจะได้รับสำหรับสินค้าและบริการที่ได้ส่งมอบ หลังจากหักส่วนลด โดยไม่รวมภาษีมูลค่าเพิ่ม
- รายได้ดอกเบี้ยรับ รับรู้ตามเกณฑ์คงค้าง โดยวิธีดอกเบี้ยที่แท้จริง



## แบบแสดงรายการข้อมูลประจำปี แบบ 56-1 One Report

# สารบัญ

## ส่วนที่ 1 การประกอบธุรกิจ และผลการดำเนินงาน

## ส่วนที่ 2 การกำกับดูแลกิจการ

## ส่วนที่ 3 งบการเงิน

## เอกสารแนบ

- รายได้จากการรับคืนภาษีอากร รับรู้เมื่อได้รับคืนภาษีอากร
- รายได้เงินปันผลรับรับรู้รายได้เมื่อมีสิทธิในการรับเงินปันผล

### 5.17 การรับรู้ค่าใช้จ่าย

- ค่าใช้จ่ายรับรู้ตามเกณฑ์คงค้าง
- ต้นทุนทางการเงินประกอบด้วยดอกเบี้ยจ่ายของเงินกู้ยืมและประมาณการหนี้สินส่วนที่เพิ่มขึ้นเนื่องจากเวลาที่ผ่านไป และสิ่งตอบแทนที่คาดว่าจะต้องจ่าย ต้นทุนการกู้ยืมที่ไม่ได้เกี่ยวกับการได้มา การก่อสร้างหรือ การผลิตสินทรัพย์ที่เข้าเงื่อนไข ระบุไว้ในกำไรขาดทุนโดยใช้วิธีอัตราดอกเบี้ยที่แท้จริง

### 5.18 ภาษีเงินได้

ภาษีเงินได้ประกอบด้วย ภาษีเงินได้ปัจจุบันและภาษีเงินได้รอการตัดบัญชี ภาษีเงินได้รับรู้ในกำไรขาดทุน เว้นแต่ภาษีเงินได้ที่เกี่ยวข้องกับรายการที่รับรู้ในกำไรขาดทุนเบ็ดเสร็จอื่นหรือรับรู้โดยตรงในส่วนของผู้ถือหุ้นซึ่งจะรับรู้ในกำไรขาดทุนเบ็ดเสร็จอื่นหรือรับรู้โดยตรงในส่วนของผู้ถือหุ้นเช่นเดียวกัน

#### ภาษีเงินได้ปัจจุบัน

กลุ่มบริษัทบันทึกภาษีเงินได้ปัจจุบันตามจำนวนที่คาดว่าจะจ่ายให้กับหน่วยงานจัดเก็บภาษีของรัฐ โดยคำนวณจากกำไรทางภาษีตามหลักเกณฑ์ที่กำหนดในกฎหมายภาษีอากร

#### ภาษีเงินได้รอการตัดบัญชี

กลุ่มบริษัทบันทึกภาษีเงินได้รอการตัดบัญชีของผลแตกต่างชั่วคราวระหว่างราคาตามบัญชีของสินทรัพย์และหนี้สิน ณ วันสิ้นรอบระยะเวลารายงานกับฐานภาษีของสินทรัพย์และหนี้สินที่เกี่ยวข้องนั้น โดยใช้อัตราภาษีที่มีผลบังคับใช้ ณ วันสิ้นรอบระยะเวลารายงาน

กลุ่มบริษัทรับรู้หนี้สินภาษีเงินได้รอการตัดบัญชีของผลแตกต่างชั่วคราวที่ต้องเสียภาษีทุกรายการ แต่รับรู้สินทรัพย์ภาษีเงินได้รอการตัดบัญชีสำหรับผลแตกต่างชั่วคราวที่ใช้หักภาษี รวมทั้งผลขาดทุนทางภาษีที่ยังไม่ได้ใช้ในจำนวนเท่าที่มีความเป็นไปได้ค่อนข้างแน่ที่กลุ่มบริษัทจะมีกำไรทางภาษีในอนาคตเพียงพอที่จะใช้ประโยชน์จากผลแตกต่างชั่วคราวที่ใช้หักภาษีและผลขาดทุนทางภาษีที่ยังไม่ได้ใช้นั้น

กลุ่มบริษัทจะทบทวนมูลค่าตามบัญชีของสินทรัพย์ภาษีเงินได้รอการตัดบัญชีทุกวันสิ้นรอบระยะเวลาที่รายงานและจะทำการปรับลดมูลค่าตามบัญชีดังกล่าวหากมีความเป็นไปได้ค่อนข้างแน่ว่า กลุ่มบริษัทจะไม่มีกำไรทางภาษีเพียงพอต่อการนำสินทรัพย์ภาษีเงินได้รอการตัดบัญชีทั้งหมดหรือบางส่วนมาใช้ประโยชน์

สินทรัพย์ภาษีเงินได้รอการตัดบัญชีและหนี้สินภาษีเงินได้รอการตัดบัญชี จะแสดงหักกลบกันก็ต่อเมื่อกกลุ่มบริษัทมีสิทธิตามกฎหมายที่จะนำสินทรัพย์ภาษีเงินได้ของงวดปัจจุบันมาหักกลบกับหนี้สินภาษีเงินได้ของงวดปัจจุบัน และทั้งสินทรัพย์ภาษีเงินได้รอการตัดบัญชีและหนี้สินภาษีเงินได้รอการตัดบัญชีเกี่ยวข้องกับภาษีเงินได้ที่ประเมินโดยหน่วยงานจัดเก็บภาษีหน่วยงานเดียวกัน โดยการเรียกเก็บเป็นหน่วยภาษีเดียวกัน หรือหน่วยภาษีต่างกันซึ่งตั้งใจจะจ่ายหนี้สินและสินทรัพย์ภาษีเงินได้ของงวดปัจจุบันด้วยยอดสุทธิ

### 5.19 กำไร(ขาดทุน)ต่อหุ้น

กำไร(ขาดทุน)ต่อหุ้นขั้นพื้นฐานคำนวณโดยการหารกำไร(ขาดทุน)สุทธิ(ไม่รวมกำไรขาดทุนเบ็ดเสร็จอื่น) ด้วยจำนวนถัวเฉลี่ยถ่วงน้ำหนักของหุ้นสามัญที่ออกและเรียกชำระแล้ว ซึ่งไม่ได้คำนวณกำไรต่อหุ้นปรับลด เนื่องจากกลุ่มบริษัทไม่มีหุ้นสามัญเทียบเท่า

### 5.20 เงินตราต่างประเทศ

รายการที่มีมูลค่าเป็นเงินตราต่างประเทศ บันทึกโดยแปลงค่าเป็นเงินบาทตามอัตราแลกเปลี่ยน ณ วันที่เกิดรายการ ยอดคงเหลือของสินทรัพย์และหนี้สินที่เป็นเงินตราต่างประเทศ ณ วันสิ้นปี แปลงค่าเป็นเงินบาทตามอัตราแลกเปลี่ยน ณ วันนั้น ผลกำไรหรือขาดทุนจากการแปลงค่าดังกล่าวแสดงรวมไว้เป็นรายได้หรือค่าใช้จ่ายในกำไรขาดทุนสำหรับปี

### 5.21 บุคคลหรือกิจการที่เกี่ยวข้องกัน

บุคคลหรือกิจการที่เกี่ยวข้องกันกับกลุ่มบริษัทหมายถึง บุคคลหรือกิจการที่มีอำนาจควบคุมกลุ่มบริษัทหรือถูกควบคุมโดยกลุ่มบริษัทไม่ว่าจะเป็นโดยทางตรงหรือทางอ้อม หรืออยู่ภายใต้การควบคุมเดียวกันกับกลุ่มบริษัท นอกจากนี้ บุคคลหรือกิจการที่เกี่ยวข้องกันยังหมายถึงบริษัทร่วมและบุคคลซึ่งถือหุ้นที่มีสิทธิออกเสียงไม่ว่าทางตรงหรือทางอ้อม และมีอิทธิพลอย่างเป็นสาระสำคัญกับกลุ่มบริษัท ผู้บริหารที่สำคัญ กรรมการหรือพนักงานของกลุ่มบริษัทที่มีอำนาจในการวางแผนและควบคุมการดำเนินงานของกลุ่มบริษัท ตลอดจนสมาชิกในครอบครัวที่ใกล้ชิดกับบุคคลดังกล่าวซึ่งมีอำนาจชักจูงหรืออาจชักจูงให้ปฏิบัติตามบุคคลดังกล่าว และกิจการที่บุคคลดังกล่าวมีอำนาจควบคุมหรือมีอิทธิพลอย่างเป็นสาระสำคัญไม่ว่าโดยทางตรงหรือทางอ้อม

### 5.22 ข้อมูลจำแนกตามส่วนงาน

ข้อมูลจำแนกตามส่วนงานเปิดเผยแยกตามส่วนงานธุรกิจของกลุ่มบริษัท โดยส่วนงานธุรกิจเป็นส่วนธุรกิจที่จัดหาผลิตภัณฑ์หรือให้บริการที่มีความเสี่ยงและผลตอบแทนซึ่งแตกต่างไปจากความเสี่ยงและผลตอบแทนของผลิตภัณฑ์หรือบริการที่ให้ของส่วนธุรกิจอื่น

### 5.23 การวัดมูลค่ายุติธรรม

มูลค่ายุติธรรม หมายถึง ราคาที่คาดว่าจะได้รับจากการขายสินทรัพย์หรือเป็นราคาที่จะต้องจ่ายเพื่อโอนหนี้สินให้ผู้อื่นโดยรายการดังกล่าวเป็นรายการที่เกิดขึ้นในสภาพปกติระหว่างผู้ซื้อและผู้ขาย (ผู้ร่วมในตลาด) ณ วันที่วัดมูลค่า กลุ่มบริษัทใช้ราคาเสนอซื้อขายในตลาดที่มีสภาพคล่องในการวัดมูลค่ายุติธรรมของสินทรัพย์และหนี้สินซึ่งมาตรฐานการรายงานทางการเงินที่เกี่ยวข้องกำหนดให้ต้องวัดมูลค่าด้วยมูลค่ายุติธรรม ยกเว้นในกรณีที่ไม่มีตลาดที่มีสภาพคล่องสำหรับสินทรัพย์หรือหนี้สินที่มีลักษณะเดียวกันหรือไม่สามารถหาราคาเสนอซื้อขายในตลาดที่มีสภาพคล่องได้ กลุ่มบริษัทจะประมาณมูลค่ายุติธรรมโดยใช้เทคนิคการประเมินมูลค่า ที่เหมาะสมกับแต่ละสถานการณ์ และพยายามใช้ข้อมูลที่สามารถสังเกตได้ที่เกี่ยวข้องกับสินทรัพย์หรือหนี้สินที่จะวัดมูลค่ายุติธรรมนั้นให้มากที่สุด





แบบแสดงรายการ  
ข้อมูลประจำปี  
แบบ 56-1 One Report

สารบัญ

ส่วนที่ 1  
การประกอบธุรกิจ  
และผลการดำเนินงาน

ส่วนที่ 2  
การกำกับดูแลกิจการ

ส่วนที่ 3  
งบการเงิน

เอกสารแนบ

ลำดับชั้นของมูลค่าธุรกรรมที่ใช้วัดมูลค่าและเปิดเผยมูลค่าธุรกรรมของสินทรัพย์และหนี้สินในงบการเงินแบ่งออกเป็น  
ตามระดับตามประเภทของข้อมูลที่นำมาใช้ในการวัดมูลค่าธุรกรรม ดังนี้

ระดับ 1 ใช้ข้อมูลราคาเสนอซื้อขายของสินทรัพย์หรือหนี้สินอย่างเดียวกันในตลาดที่มีสภาพคล่อง

ระดับ 2 ใช้ข้อมูลอื่นที่สามารถสังเกตได้ของสินทรัพย์หรือหนี้สิน ไม่ว่าจะเป็นข้อมูลทางตรงหรือทางอ้อม

ระดับ 3 ใช้ข้อมูลที่ไม่สามารถสังเกตได้ เช่น ข้อมูลเกี่ยวกับกระแสเงินในอนาคตที่กิจการประมาณขึ้น

ทุกวันสิ้นรอบระยะเวลารายงาน กลุ่มบริษัทจะประเมินความจำเป็นในการโอนรายการระหว่างลำดับชั้นของมูลค่าธุรกรรม  
สำหรับสินทรัพย์และหนี้สินที่ถืออยู่ ณ วันสิ้นรอบระยะเวลารายงานที่มีการวัดมูลค่าธุรกรรมแบบเกิดขึ้นประจำ

6. รายการธุรกิจกับกิจการที่เกี่ยวข้องกัน

บริษัทมีรายการบัญชีที่เกิดขึ้นกับบริษัทย่อยและกิจการที่เกี่ยวข้องกัน โดยมีผู้ถือหุ้นกลุ่มเดียวกัน หรือมีกรรมการ  
หรือผู้บริหารร่วมกัน รายการธุรกิจดังกล่าวเป็นไปตามเงื่อนไขทางการค้า และเกณฑ์ตามที่ตกลงร่วมกันระหว่างบริษัท  
และบริษัทเหล่านั้น ซึ่งเป็นไปตามปกติธุรกิจโดยสามารถสรุปได้ดังนี้

6.1 สินทรัพย์และหนี้สินระหว่างกัน

	(หน่วย : บาท)			
	งบการเงินรวม		งบการเงินเฉพาะกิจการ	
	2565	2564	2565	2564
ลูกหนี้การค้า				
บริษัทย่อย	-	-	17,030,011.56	12,418,586.97
บริษัทร่วม	384,058,999.72	184,886,686.69	146,420,460.00	81,952,415.00
บริษัทที่เกี่ยวข้องกัน	116,447,965.06	202,904,962.41	109,477,814.91	186,681,037.35
รวม	500,506,964.78	387,791,649.10	272,928,286.47	281,052,039.32
ลูกหนี้อื่น				
บริษัทย่อย	-	-	7,674,529.63	1,545,520.09
บริษัทร่วม	21,534,435.04	18,239,386.26	14,341,559.39	12,329,917.46
บริษัทที่เกี่ยวข้องกัน	794,801.53	488,267.17	152,380.02	117,436.17
รวม	22,329,236.57	18,727,653.43	22,168,469.04	13,992,873.72
เงินทรองจ่าย				
บริษัทย่อย	-	-	2,566,703.58	2,285,864.35
บริษัทร่วม	175,041.60	-	-	-
บริษัทที่เกี่ยวข้องกัน	29,986.36	6,277.52	-	-
รวม	205,027.96	6,277.52	2,566,703.58	2,285,864.35

	(หน่วย : บาท)			
	งบการเงินรวม		งบการเงินเฉพาะกิจการ	
	2565	2564	2565	2564
สินทรัพย์สิทธิการใช้				
บริษัทที่เกี่ยวข้องกัน	322,060,684.27	339,483,087.57	127,775,956.20	134,013,293.75
เงินมัดจำจ่าย				
บริษัทที่เกี่ยวข้องกัน	6,000.00	6,000.00	6,000.00	6,000.00
เจ้าหนี้การค้า				
บริษัทย่อย	-	-	389,704,736.52	361,014,685.38
บริษัทร่วม	16,258,894.39	7,702,554.37	14,576,719.39	7,702,554.37
บริษัทที่เกี่ยวข้องกัน	93,415,585.29	975,840.00	-	-
รวม	109,674,479.68	8,678,394.37	404,281,455.91	368,717,239.75
เจ้าหนี้อื่น				
บริษัทย่อย	-	-	1,761,266.55	2,089,904.98
บริษัทที่เกี่ยวข้องกัน	-	2,009.54	-	2,009.54
รวม	-	2,009.54	1,761,266.55	2,091,914.52
ค่าใช้จ่ายค้างจ่าย				
บริษัทย่อย	-	-	1,750,582.44	1,404,289.02
บริษัทที่เกี่ยวข้องกัน	665,261.86	566,334.89	158,587.35	135,068.98
รวม	665,261.86	566,334.89	1,909,169.79	1,539,358.00
เงินรับล่วงหน้า				
บริษัทย่อย	-	-	25,000.00	25,000.00
บริษัทร่วม	101,006.95	-	-	-
รวม	101,006.95	-	25,000.00	25,000.00
เงินมัดจำรับ				
บริษัทย่อย	-	-	165,000.00	165,000.00
บริษัทที่เกี่ยวข้องกัน	50,000.00	50,000.00	-	-
รวม	50,000.00	50,000.00	165,000.00	165,000.00
หนี้สินตามสัญญาเช่า				
บริษัทที่เกี่ยวข้องกัน	318,981,674.73	330,343,695.72	132,027,910.84	136,337,304.28
หัก ส่วนที่ถึงกำหนดชำระภายในหนึ่งปี	(16,104,266.27)	(15,237,743.88)	(5,403,130.36)	(5,199,504.16)
สุทธิ	302,877,408.46	315,105,951.84	126,624,780.48	131,137,800.12



แบบแสดงรายการข้อมูลประจำปี  
แบบ 56-1 One Report

สารบัญ

ส่วนที่ 1  
การประกอบธุรกิจ  
และผลการดำเนินงาน

ส่วนที่ 2  
การกำกับดูแลกิจการ

ส่วนที่ 3  
งบการเงิน

เอกสารแนบ

	(หน่วย : บาท)			
	งบการเงินรวม		งบการเงินเฉพาะกิจการ	
	2565	2564	2565	2564
รายได้ค่าเช่ารับล่วงหน้า				
บริษัทรวม				
ยอดคงเหลือต้นปี	60,183,333.20	68,033,333.20	60,183,333.20	68,033,333.20
ส่วนที่ถึงกำหนดรับรู้ภายในหนึ่งปีต้นปี	7,850,000.00	7,850,000.00	7,850,000.00	7,850,000.00
หัก ส่วนที่รับรู้ระหว่างปี	(7,850,000.00)	(7,850,000.00)	(7,850,000.00)	(7,850,000.00)
รวม	60,183,333.20	68,033,333.20	60,183,333.20	68,033,333.20
หัก ส่วนที่ถึงกำหนดรับรู้ภายในหนึ่งปีปลายปี	(7,850,000.00)	(7,850,000.00)	(7,850,000.00)	(7,850,000.00)
ยอดคงเหลือปลายปี	52,333,333.20	60,183,333.20	52,333,333.20	60,183,333.20
เงินกู้ยืมระยะสั้น				
บริษัทย่อย				
ยอดคงเหลือต้นปี	-	-	60,000,000.00	30,000,000.00
เพิ่มขึ้น	-	-	-	30,000,000.00
ลดลง	-	-	-	-
ยอดคงเหลือปลายปี	-	-	60,000,000.00	60,000,000.00
กรรมการและบุคคลที่เกี่ยวข้องกัน				
ยอดคงเหลือต้นปี	160,500,000.00	-	49,000,000.00	-
เพิ่มขึ้น	-	248,500,000.00	-	137,000,000.00
ลดลง	-	(88,000,000.00)	-	(88,000,000.00)
จัดประเภทไปเงินกู้ยืมระยะยาวจาก				
กรรมการและบุคคลที่เกี่ยวข้องกัน	(160,500,000.00)	-	(49,000,000.00)	-
ยอดคงเหลือปลายปี	-	160,500,000.00	-	49,000,000.00
รวม	-	160,500,000.00	60,000,000.00	109,000,000.00
เงินกู้ยืมระยะยาว				
กรรมการและบุคคลที่เกี่ยวข้องกัน				
ยอดคงเหลือต้นปี	2,860,000,000.00	2,713,000,000.00	1,917,200,000.00	1,882,600,000.00
เพิ่มขึ้น	363,500,000.00	347,000,000.00	115,250,000.00	107,000,000.00
ลดลง	(204,000,000.00)	(200,000,000.00)	(76,400,000.00)	(72,400,000.00)
จัดประเภทมาจากเงินกู้ยืมระยะสั้นจาก				
กรรมการและบุคคลที่เกี่ยวข้องกัน	160,500,000.00	-	49,000,000.00	-
รวม	3,180,000,000.00	2,860,000,000.00	2,005,050,000.00	1,917,200,000.00
หัก ส่วนที่ถึงกำหนดชำระภายในหนึ่งปี	(200,000,000.00)	1,440,100,000.00	(72,400,000.00)	(1,200,000,000.00)
ยอดคงเหลือปลายปี	2,980,000,000.00	1,419,900,000.00	1,932,650,000.00	717,200,000.00

ณ วันที่ 31 ธันวาคม 2565 และ 2564 เงินกู้ยืมระยะสั้นจากบริษัทย่อยทั้งจำนวนเป็นการกู้ยืมในรูปตัวสัญญาใช้เงินชนิดจ่ายคืนเมื่อทวงถามคิดดอกเบี้ยในอัตราร้อยละ 1.20 ต่อปี และร้อยละ 0.90 ต่อปี ตามลำดับ

ณ วันที่ 31 ธันวาคม 2564 เงินกู้ยืมระยะสั้นจากบุคคลที่เกี่ยวข้องกันทั้งจำนวนเป็นการกู้ยืมในรูปตัวสัญญาใช้เงินชนิดจ่ายคืนเมื่อทวงถามและครบกำหนดชำระภายใน 1 เดือน คิดดอกเบี้ยในอัตราร้อยละ 1.00 ต่อปี

ณ วันที่ 31 ธันวาคม 2565 และ 2564 เงินกู้ยืมระยะยาวจากบุคคลที่เกี่ยวข้องกันทั้งจำนวนเป็นการกู้ยืมในรูปตัวสัญญาใช้เงินคิดดอกเบี้ยในอัตราร้อยละ 3.25-5.50 ต่อปี เท่ากันทั้งสองปี

6.2 รายได้และค่าใช้จ่ายระหว่างกัน

		(หน่วย : บาท)			
		งบการเงินรวม		งบการเงินเฉพาะกิจการ	
	นโยบายการกำหนดราคา	สำหรับปีสิ้นสุดวันที่ 31 ธันวาคม			
		2565	2564	2565	2564
รายการธุรกิจกับบริษัทย่อย (คัดออกจากงบการเงินรวมแล้ว)					
ขายสินค้า	ราคาที่ตกลงร่วมกันโดยอิงราคาตลาด	-	-	516,291,498.97	412,724,347.38
ซื้อสินค้า	ราคาที่ตกลงร่วมกันโดยอิงราคาตลาด	-	-	4,737,255,221.35	3,867,126,580.81
รายได้ค่าเช่า	ราคาคามสัญญา	-	-	5,220,951.00	5,220,951.00
รายได้อื่น	ราคาทุนและราคาที่ตกลงร่วมกัน	-	-	27,139,875.97	22,509,806.71
ค่าใช้จ่ายอื่น	ราคาทุน	-	-	6,735,341.12	6,430,311.50
ดอกเบี้ยจ่ายส่วนที่โอนเข้ากำไรขาดทุน	อัตราร้อยละ 0.90-1.20 ต่อปี	-	-	600,164.40	467,835.63
รายการธุรกิจกับบริษัทรวม					
ขายสินค้า	ราคาที่ตกลงร่วมกันโดยอิงราคาตลาด	6,312,872,719.21	5,133,209,873.50	1,944,794,104.16	1,774,323,658.20
ซื้อสินค้า	ราคาที่ตกลงร่วมกันโดยอิงราคาตลาด	273,879,393.79	462,850,578.15	232,098,078.00	436,773,996.10
รายได้ค่าเช่า	ราคาคามสัญญา	28,094,343.30	25,117,408.45	21,490,260.20	22,090,318.40
รายได้อื่น	ราคาทุนและราคาตลาด	196,817,824.58	172,991,072.99	148,478,184.58	130,811,172.99
เงินปันผลรับ	ตามมติที่ประชุมสามัญผู้ถือหุ้น	50,910,896.10	104,433,486.87	50,910,896.10	104,433,486.87
ค่าใช้จ่ายอื่น	ราคาทุน	8,440,547.32	10,733,183.57	957,573.10	933,386.00
รายการธุรกิจกับบริษัทที่เกี่ยวข้องกัน					
ขายสินค้า	ราคาที่ตกลงร่วมกันโดยอิงราคาตลาด	2,801,431,189.86	1,833,928,599.84	2,177,772,715.47	1,440,811,116.26
ซื้อสินค้า	ราคาที่ตกลงร่วมกันโดยอิงราคาตลาด	3,634,145,588.91	2,771,348,882.27	-	-
รายได้ค่าเช่า	ราคาคามสัญญา	600,000.00	600,000.00	-	-
รายได้อื่น	ราคาทุนและราคาตลาด	22,373,533.04	17,944,584.44	2,557,743.14	2,507,922.56
ค่าใช้จ่ายอื่น	ราคาทุนและราคาตลาด	8,300,502.94	7,820,118.05	2,156,639.91	2,105,192.27
ค่าเสื่อมราคาสินทรัพย์สิทธิการใช้	ราคาคามสัญญา	21,640,696.62	21,253,546.72	7,148,094.06	7,144,374.24
ดอกเบี้ยจ่ายหนี้สินตามสัญญาเช่า	อัตราร้อยละ 3.25 ต่อปี	10,499,435.69	10,874,230.36	4,323,600.05	4,485,961.93
รายการบุคคลที่เกี่ยวข้องกัน					
ดอกเบี้ยจ่ายส่วนที่โอนเข้ากำไรขาดทุน	อัตราร้อยละ 1.00-5.50 ต่อปี	68,876,138.92	55,074,386.20	36,400,925.07	40,245,786.34
ดอกเบี้ยจ่ายส่วนที่โอนเข้าต้นทุนสินทรัพย์	อัตราร้อยละ 1.00-5.50 ต่อปี	56,766,042.82	52,418,196.52	40,629,410.96	28,501,952.17





แบบแสดงรายการ  
ข้อมูลประจำปี  
แบบ 56-1 One Report

# สารบัญ

## ส่วนที่ 1 การประกอบธุรกิจ และผลการดำเนินงาน

## ส่วนที่ 2 การกำกับดูแลกิจการ

## ส่วนที่ 3 งบการเงิน

### เอกสารแนบ

### 6.3 ค่าตอบแทนกรรมการและผู้บริหาร

	(หน่วย : บาท)			
	งบการเงินรวม		งบการเงินเฉพาะกิจการ	
	สำหรับปีสิ้นสุดวันที่ 31 ธันวาคม			
	2565	2564	2565	2564
ผลประโยชน์ระยะสั้น	128,738,869.00	105,997,995.00	52,976,085.00	44,449,324.00
ผลประโยชน์หลังออกจากงาน	2,696,044.00	1,260,446.00	1,468,117.00	846,766.00
รวม	131,434,913.00	107,258,441.00	54,444,202.00	45,296,090.00

ค่าตอบแทนกรรมการและผู้บริหารนี้เป็นผลประโยชน์ที่จ่ายให้แก่กรรมการและผู้บริหารของบริษัทประกอบด้วยค่าตอบแทนที่เป็นตัวเงิน ได้แก่ เงินเดือน ผลประโยชน์ที่เกี่ยวข้อง และค่าตอบแทนกรรมการรวมไปถึงผลประโยชน์ตอบแทนในรูปอื่น ทั้งนี้ผู้บริหารของบริษัทหมายถึงบุคคลที่กำหนดตามกฎหมายว่าด้วยหลักทรัพย์และตลาดหลักทรัพย์

### 6.4 ลักษณะความสัมพันธ์ของบริษัท

ชื่อบริษัท	ลักษณะความสัมพันธ์
บริษัท เอ็ม.เค.เอส.ฟาร์ม จำกัด	บริษัทย่อย โดยการถือหุ้น และมีผู้บริหารร่วมกัน
บริษัท ฟาร์มกรุงไทย จำกัด	บริษัทย่อย โดยการถือหุ้น และมีผู้บริหารร่วมกัน
บริษัท กรุงไทยอาหาร จำกัด (มหาชน)	บริษัทย่อย โดยการถือหุ้น และมีผู้บริหารร่วมกัน
บริษัท จีเอฟ ฟู้ดส์ จำกัด	บริษัทย่อย โดยการถือหุ้น และมีผู้บริหารร่วมกัน
บริษัท จีพี บริคคิง จำกัด	บริษัทย่อย โดยการถือหุ้น และมีผู้บริหารร่วมกัน
บริษัท แมคคีย์ ฟู้ด เซอร์วิสเขต (ประเทศไทย) จำกัด	บริษัทร่วม โดยการถือหุ้น
บริษัท จีเอฟฟู้ท นิชिर (ประเทศไทย) จำกัด	บริษัทร่วม โดยการถือหุ้น
บริษัท เอ็ม.เค.เอส.คอนโดทาวน์ จำกัด	บริษัทที่เกี่ยวข้องกัน โดยมีผู้บริหารร่วมกัน
บริษัท ป.เจริญพันธ์อาหารสัตว์ จำกัด	บริษัทที่เกี่ยวข้องกัน โดยมีผู้บริหารร่วมกัน
บริษัท ป.เจริญพันธ์ โปรคิ้วส์ จำกัด	บริษัทที่เกี่ยวข้องกัน โดยมีผู้บริหารร่วมกัน
บริษัท ป.เจริญพันธ์ จี.พี.ฟาร์ม จำกัด	บริษัทที่เกี่ยวข้องกัน โดยมีผู้บริหารร่วมกัน
บริษัท กรุงไทยเพาะเลี้ยงสัตว์น้ำ จำกัด	บริษัทที่เกี่ยวข้องกัน โดยมีผู้บริหารร่วมกัน
NICHIREI FOODS INC.	บริษัทที่เกี่ยวข้องกัน โดยเป็นผู้ถือหุ้นรายใหญ่ของบริษัทร่วม
KEYSTONE FOODS (AP) LIMITED	บริษัทที่เกี่ยวข้องกันกับบริษัทร่วม โดยมีบริษัทใหญ่ร่วมกับบริษัทร่วม
บริษัท สุรพลนิชิเรฟู้ดส์ จำกัด	บริษัทที่เกี่ยวข้องกันกับบริษัทร่วม โดยมีบริษัทใหญ่ร่วมกับบริษัทร่วม
บริษัท สุรพลฟู้ดส์ จำกัด (มหาชน)	บริษัทที่เกี่ยวข้องกันกับบริษัทร่วม โดยเป็นผู้ถือหุ้นของ
	บริษัท สุรพลนิชิเรฟู้ดส์ จำกัด
บุคคลที่เกี่ยวข้องกัน	กรรมการและผู้ถือหุ้นและบุคคลซึ่งมีความเกี่ยวข้องกับกรรมการและผู้ถือหุ้น

### 7. เงินสดและรายการเทียบเท่าเงินสด

	(หน่วย : บาท)			
	งบการเงินรวม		งบการเงินเฉพาะกิจการ	
	2565	2564	2565	2564
เงินสด	674,225.00	578,500.00	164,725.00	55,000.00
เงินฝากธนาคารประเภทออมทรัพย์	914,214,625.92	735,602,700.11	318,738,343.55	229,937,549.98
เงินฝากธนาคารประเภทกระแสรายวัน	338,614,553.48	225,431,201.67	25,373,364.41	25,102,491.51
เช็คในมือ	5,067,328.00	1,121,252.00	-	-
รวม	1,258,570,732.40	962,733,653.78	344,276,432.96	255,095,041.49

### 8. ลูกหนี้การค้าและลูกหนี้อื่น

	(หน่วย : บาท)			
	งบการเงินรวม		งบการเงินเฉพาะกิจการ	
	2565	2564	2565	2564
ลูกหนี้การค้าบุคคลหรือกิจการที่เกี่ยวข้องกัน	500,506,964.78	387,791,649.10	272,928,286.47	281,052,039.32
ลูกหนี้การค้าบุคคลหรือกิจการอื่น	425,333,001.73	319,211,397.59	234,977,052.16	162,999,850.45
ตัวเงินรับบุคคลหรือกิจการอื่น	38,059,624.10	32,882,401.10	-	-
รวมลูกหนี้การค้าและตัวเงินรับ	963,899,590.61	739,885,447.79	507,905,338.63	444,051,889.77
หัก ค่าเผื่อผลขาดทุนด้านเครดิตที่คาดว่าจะเกิดขึ้น	(5,737,727.16)	(11,645,394.01)	-	-
รวมลูกหนี้การค้าและตัวเงินรับ-สุทธิ	958,161,863.45	728,240,053.78	507,905,338.63	444,051,889.77
ลูกหนี้อื่นบุคคลหรือกิจการที่เกี่ยวข้องกัน	22,329,236.57	18,727,653.43	22,168,469.04	13,992,873.72
ลูกหนี้อื่นบุคคลหรือกิจการอื่น	4,918,610.18	3,379,377.16	145,507.48	41,348.35
เงินทดรองจ่ายบุคคลหรือกิจการที่เกี่ยวข้องกัน	205,027.96	6,277.52	2,566,703.58	2,285,864.35
เงินทดรองจ่ายบุคคลหรือกิจการอื่น	721,548.61	1,231,993.78	46,800.00	56,100.00
ค่าใช้จ่ายจ่ายล่วงหน้าบุคคลหรือกิจการอื่น	18,600,202.18	22,840,699.84	6,851,595.74	6,227,039.82
รายได้ค้างรับบุคคลหรือกิจการอื่น	7,417,689.60	5,636,270.42	5,039,265.94	3,662,858.39
รวมลูกหนี้อื่น	54,192,315.10	51,822,272.15	36,818,341.78	26,266,084.63
รวมลูกหนี้การค้าและลูกหนี้อื่น-สุทธิ	1,012,354,178.55	780,062,325.93	544,723,680.41	470,317,974.40



แบบแสดงรายการ  
ข้อมูลประจำปี  
แบบ 56-1 One Report

สารบัญ

ส่วนที่ 1  
การประกอบธุรกิจ  
และผลการดำเนินงาน

ส่วนที่ 2  
การกำกับดูแลกิจการ

ส่วนที่ 3  
งบการเงิน

เอกสารแนบ

ลูกหนี้การค้าและตัวเงินรับ แยกตามอายุได้ดังนี้

8.1 ลูกหนี้การค้าบุคคลหรือกิจการที่เกี่ยวข้องกัน

	(หน่วย : บาท)			
	งบการเงินรวม		งบการเงินเฉพาะกิจการ	
	2565	2564	2565	2564
ลูกหนี้การค้าและตัวเงินรับ				
อยู่ในกำหนดชำระ	447,064,717.06	337,077,953.12	251,658,116.47	237,346,961.11
เกินกำหนดชำระ				
ไม่เกิน 3 เดือน	53,442,247.72	50,713,695.98	21,270,170.00	43,705,078.21
รวม	500,506,964.78	387,791,649.10	272,928,286.47	281,052,039.32

โดยปกติระยะเวลาการให้สินเชื่อแก่ลูกค้าของกลุ่มบริษัทมีระยะเวลาประมาณ 1-180 วัน

8.2 ลูกหนี้การค้าบุคคลหรือกิจการอื่น

	(หน่วย : บาท)			
	งบการเงินรวม		งบการเงินเฉพาะกิจการ	
	2565	2564	2565	2564
ลูกหนี้การค้าและตัวเงินรับ				
อยู่ในกำหนดชำระ	405,855,291.85	293,704,659.54	203,174,321.62	138,602,885.82
เกินกำหนดชำระ				
ไม่เกิน 3 เดือน	53,005,000.28	47,320,849.37	31,802,730.54	24,396,964.63
มากกว่า 3 เดือน	4,532,333.70	11,068,289.78	-	-
รวม	463,392,625.83	352,093,798.69	234,977,052.16	162,999,850.45
หัก ค่าเผื่อผลขาดทุนด้านเครดิตที่คาดว่าจะเกิดขึ้น	(5,737,727.16)	(11,645,394.01)	-	-
สุทธิ	457,654,898.67	340,448,404.68	234,977,052.16	162,999,850.45

โดยปกติระยะเวลาการให้สินเชื่อแก่ลูกค้าของกลุ่มบริษัทมีระยะเวลาประมาณ 1-60 วัน

รายการเคลื่อนไหวของค่าเผื่อผลขาดทุนด้านเครดิตที่คาดว่าจะเกิดขึ้นของลูกหนี้การค้าบุคคลหรือกิจการอื่น

สำหรับปีสิ้นสุดวันที่ 31 ธันวาคม 2565 และ 2564 มีดังนี้

	(หน่วย : บาท)			
	งบการเงินรวม		งบการเงินเฉพาะกิจการ	
	2565	2564	2565	2564
ยอดคงเหลือต้นปี	(11,645,394.01)	(29,602,754.92)	-	-
ตั้งเพิ่มในระหว่างปี	(6,284,320.01)	(4,671,389.77)	-	-
ได้รับชำระคืนในระหว่างปี	4,167,138.65	3,796,390.47	-	-
ตัดจำหน่ายในระหว่างปี	8,024,848.21	18,832,360.21	-	-
ยอดคงเหลือปลายปี	(5,737,727.16)	(11,645,394.01)	-	-

9. สินค้าคงเหลือ

	(หน่วย : บาท)			
	งบการเงินรวม		งบการเงินเฉพาะกิจการ	
	2565	2564	2565	2564
สินค้าสำเร็จรูปประเภทลูกไก่	-	14,574.70	-	-
สินค้าสำเร็จรูปประเภทไก่แปรรูป	243,891,249.51	168,443,091.99	246,272,185.28	164,305,181.11
สินค้าสำเร็จรูปประเภทอาหารสัตว์	98,308,179.49	74,835,431.98	-	-
สินค้าสำเร็จรูปประเภทไข่ไก่	675,032.59	464,041.09	-	-
สินค้านำเข้าระหว่างผลิต	171,090,632.47	337,817,398.77	170,534,397.12	333,717,655.94
วัตถุดิบและเวชภัณฑ์	1,860,354,427.68	2,070,822,871.14	18,149,747.75	25,468,454.96
วัตถุดิบระหว่างทาง	332,992,202.29	289,466,910.18	-	-
อะไหล่ วัสดุโรงงาน วัสดุสิ้นเปลือง และอื่นๆ	628,378,646.17	565,982,122.88	155,939,095.06	127,764,315.17
รวม	3,335,690,370.20	3,507,846,442.73	590,895,425.21	651,255,607.18
หัก ค่าเผื่อมูลค่าสินค้าคงเหลือลดลง	(15,402,805.38)	(8,970,872.65)	(15,122,711.01)	(8,764,616.05)
สุทธิ	3,320,287,564.82	3,498,875,570.08	575,772,714.20	642,490,991.13

สำหรับปีสิ้นสุดวันที่ 31 ธันวาคม 2565 และ 2564 ค่าเผื่อมูลค่าสินค้าคงเหลือลดลงมีรายการเคลื่อนไหวดังนี้

(หน่วย : บาท)

	งบการเงินรวม		งบการเงินเฉพาะกิจการ	
	สำหรับปีสิ้นสุดวันที่ 31 ธันวาคม			
	2565	2564	2565	2564
ค่าเผื่อมูลค่าสินค้าคงเหลือลดลง-ต้นปี	(8,970,872.65)	(10,468,442.07)	(8,764,616.05)	(10,448,787.50)
เพิ่มขึ้นระหว่างปี	(8,133,309.79)	(194,315.68)	(8,059,472.02)	-
โอนกลับระหว่างปี	-	1,691,885.10	-	1,684,171.45
ตัดจำหน่ายค่าเผื่อลดมูลค่าวัสดุโรงงาน	1,701,377.06	-	1,701,377.06	-
ค่าเผื่อมูลค่าสินค้าคงเหลือลดลง-ปลายปี	(15,402,805.38)	(8,970,872.65)	(15,122,711.01)	(8,764,616.05)

	(หน่วย : บาท)			
	งบการเงินรวม		งบการเงินเฉพาะกิจการ	
	สำหรับปีสิ้นสุดวันที่ 31 ธันวาคม			
	2565	2564	2565	2564
ต้นทุนของสินค้าคงเหลือที่บันทึกเป็นค่าใช้จ่าย				
และได้รวมในบัญชีต้นทุนขาย				
- ต้นทุนขาย	15,342,805,686.97	12,705,947,797.24	8,342,831,154.16	6,570,476,263.91
- การปรับลดมูลค่าเป็นมูลค่าสุทธิที่คาดว่าจะได้รับ (โอนกลับรายการ)	8,133,309.79	(1,497,569.42)	8,059,472.02	(1,684,171.45)
- ผลขาดทุนจากการตัดจ่ายวัสดุเสื่อมสภาพ	4,061,578.52	-	4,061,578.52	-
- ขาดทุนจากมูลค่าการทำลายสินค้าคงเหลือ	1,444,116.00	1,248,644.00	-	-
- ผลขาดทุนจากการด้อยค่าสินทรัพย์ชีวภาพ (โอนกลับรายการ) (หมายเหตุ 12)	(2,216,982.70)	2,216,982.70	-	-
สุทธิ	15,354,227,708.58	12,707,915,854.52	8,354,952,204.70	6,568,792,092.46





แบบแสดงรายการ  
ข้อมูลประจำปี  
แบบ 56-1 One Report

สารบัญ

ส่วนที่ 1  
การประกอบธุรกิจ  
และผลการดำเนินงาน

ส่วนที่ 2  
การกำกับดูแลกิจการ

ส่วนที่ 3  
งบการเงิน

เอกสารแนบ

10. เงินลงทุนในบริษัทร่วม

ณ วันที่ 31 ธันวาคม 2565 และ 2564 บริษัทถือหุ้นในบริษัทร่วม โดยมีอัตราส่วนดังนี้

ชื่อบริษัท	ทุน		สัดส่วนร้อยละ		งบการเงินรวม		งบการเงินเฉพาะกิจการ	
	ชำระแล้ว		การลงทุน		วิธีส่วนได้เสีย		วิธีราคาทุน	
	2565	2564	2565	2564	2565	2564	2565	2564
เงินลงทุนในบริษัทร่วม								
- บริษัท แมคคีย์ ฟู้ด เซอร์วิสเชส (ประเทศไทย) จำกัด	100,000,000.00	100,000,000.00	49.00	49.00	1,974,656,150.00	1,698,316,328.35	49,000,000.00	49,000,000.00
- บริษัท จีเอฟพีที นิชิเร (ประเทศไทย) จำกัด	3,014,000,000.00	3,014,000,000.00	49.00	49.00	1,964,691,248.75	1,586,170,848.79	1,476,859,700.00	1,476,859,700.00
รวม					3,939,347,398.75	3,284,487,177.14	1,525,859,700.00	1,525,859,700.00

ข้อมูลทางการเงินของบริษัทร่วม

ข้อมูลทางการเงินตามที่แสดงอยู่ในงบการเงินของบริษัทร่วม โดยสรุปมีดังนี้

	(หน่วย : บาท)	
	2565	2564
บริษัท แมคคีย์ ฟู้ด เซอร์วิสเชส (ประเทศไทย) จำกัด		
สินทรัพย์หมุนเวียน	2,174,680,599.52	1,506,906,493.15
สินทรัพย์ไม่หมุนเวียน	3,148,191,125.20	3,059,690,431.47
หนี้สินหมุนเวียน	(1,205,950,483.73)	(952,273,294.08)
หนี้สินไม่หมุนเวียน	(85,797,641.50)	(147,548,532.10)
สินทรัพย์สุทธิ	4,031,123,599.49	3,466,775,098.44
บริษัท จีเอฟพีที นิชิเร (ประเทศไทย) จำกัด		
สินทรัพย์หมุนเวียน	2,472,490,874.23	1,273,183,422.77
สินทรัพย์ไม่หมุนเวียน	2,161,349,042.64	2,448,084,952.50
หนี้สินหมุนเวียน	(473,422,952.17)	(356,357,353.00)
หนี้สินไม่หมุนเวียน	(94,517,251.15)	(96,236,459.88)
สินทรัพย์สุทธิ	4,065,899,713.55	3,268,674,562.39

บริษัท แมคคีย์ ฟู้ด เซอร์วิสเชส (ประเทศไทย) จำกัด  
รายได้  
กำไรจากการดำเนินงานต่อเนื่อง  
กำไร(ขาดทุน)ก่อนภาษีจากการดำเนินงานที่ข็กเล็ก  
กำไรสำหรับปี  
กำไรขาดทุนเบ็ดเสร็จอื่นสำหรับปี  
กำไรขาดทุนเบ็ดเสร็จรวมสำหรับปี  
เงินปันผลรับจากบริษัทร่วมระหว่างปี

บริษัท จีเอฟพีที นิชิเร (ประเทศไทย) จำกัด  
รายได้  
กำไร(ขาดทุน)จากการดำเนินงานต่อเนื่อง  
กำไร(ขาดทุน)ก่อนภาษีจากการดำเนินงานที่ข็กเล็ก  
กำไร(ขาดทุน)สำหรับปี  
กำไรขาดทุนเบ็ดเสร็จอื่นสำหรับปี  
กำไรขาดทุนเบ็ดเสร็จรวมสำหรับปี  
เงินปันผลรับจากบริษัทร่วมระหว่างปี

กระทบยอดข้อมูลทางการเงินข้างต้นกับมูลค่าตามบัญชีของส่วนได้เสียของบริษัทร่วมที่รับรู้ในงบการเงินรวม ได้ดังนี้

บริษัท แมคคีย์ ฟู้ด เซอร์วิสเชส (ประเทศไทย) จำกัด  
สินทรัพย์สุทธิของบริษัทร่วม  
สัดส่วนการถือหุ้นของบริษัท (ร้อยละ)  
  
รายการปรับปรุงอื่น  
มูลค่าตามบัญชีของบริษัทในบริษัทร่วม

(หน่วย : บาท)	
สำหรับปีสิ้นสุดวันที่ 31 ธันวาคม	
2565	2564
11,398,418,045.74	8,133,879,413.93
668,248,501.05	652,409,744.63
-	-
668,248,501.05	652,409,744.63
-	-
668,248,501.05	652,409,744.63
50,910,896.10	104,433,486.87
8,900,476,423.92	6,595,448,981.20
797,225,151.16	(189,979,851.81)
-	-
797,225,151.16	(189,979,851.81)
-	-

(หน่วย : บาท)	
2565	2564
4,031,123,599.49	3,466,775,098.44
49.00	49.00
1,975,250,563.75	1,698,719,798.24
(594,413.75)	(403,469.89)
1,974,656,150.00	1,698,316,328.35



แบบแสดงรายการ  
ข้อมูลประจำปี  
แบบ 56-1 One Report

สารบัญ

ส่วนที่ 1  
การประกอบธุรกิจ  
และผลการดำเนินงาน

ส่วนที่ 2  
การกำกับดูแลกิจการ

ส่วนที่ 3  
งบการเงิน

เอกสารแนบ

(หน่วย : บาท)		
	2565	2564
บริษัท จีเอฟพีที นิธิเร (ประเทศไทย) จำกัด		
สินทรัพย์สุทธิของบริษัทรวม	4,065,899,713.55	3,268,674,562.39
สัดส่วนการถือหุ้นของบริษัท (ร้อยละ)	49.00	49.00
	1,992,290,859.64	1,601,650,535.57
รายการปรับปรุงอื่น	(27,599,610.89)	(15,479,686.78)
มูลค่าตามบัญชีของบริษัทในบริษัทรวม	1,964,691,248.75	1,586,170,848.79
รวมมูลค่าตามบัญชีของบริษัทในบริษัทรวม	3,939,347,398.75	3,284,487,177.14

11. เงินลงทุนในบริษัทย่อย

ณ วันที่ 31 ธันวาคม 2565 และ 2564 บริษัทถือหุ้นในบริษัทย่อยโดยมีอัตราส่วนดังนี้

ชื่อบริษัท	ทุน		สัดส่วนร้อยละ		งบการเงินรวม		งบการเงินเฉพาะกิจการ	
	ชำระแล้ว		การลงทุน		วิธีส่วนได้เสีย		วิธีราคาทุน	
	2565	2564	2565	2564	2565	2564	2565	2564
เงินลงทุนในบริษัทย่อย								
- บริษัท เอ็ม.เค.เอส.ฟาร์ม จำกัด	550,000,000.00	550,000,000.00	99.99	99.99	549,999,910.00	549,999,910.00	-	-
- บริษัท ฟาร์มกรุงไทย จำกัด	350,000,000.00	350,000,000.00	99.99	99.99	349,999,910.00	349,999,910.00	-	-
- บริษัท กรุงไทยอาหาร จำกัด (มหาชน)	400,000,000.00	400,000,000.00	98.3303	98.3273	540,000,727.35	539,794,727.35	-	-
- บริษัท จีเอฟ ฟู้ดส์ จำกัด	160,000,000.00	160,000,000.00	99.99	99.99	159,999,100.00	159,999,100.00	-	-
- บริษัท จีพี บริคคิง จำกัด	200,000,000.00	200,000,000.00	99.99	99.99	200,499,895.00	200,499,895.00	-	-
รวม					1,800,499,542.35	1,800,293,542.35	-	-

รายการเคลื่อนไหวของเงินลงทุนสำหรับปีสิ้นสุดวันที่ 31 ธันวาคม 2565 มีดังนี้

(หน่วย : บาท)	
	งบการเงินเฉพาะกิจการ
ยอดยกมาต้นปี	1,800,293,542.35
ลงทุนเพิ่มในบริษัท กรุงไทยอาหาร จำกัด (มหาชน)	206,000.00
ยอดคงเหลือปลายปี	1,800,499,542.35

สำหรับปีสิ้นสุดวันที่ 31 ธันวาคม 2565 บริษัทมีการลงทุนเพิ่มในบริษัท กรุงไทยอาหาร จำกัด (มหาชน) จำนวน 1,200 หุ้น จำนวนเงิน 0.21 ล้านบาท ทำให้สัดส่วนการถือหุ้นเพิ่มขึ้นจากอัตราร้อยละ 98.3273 เป็นอัตราร้อยละ 98.3303 โดยได้รับรู้ ผลต่างจากการเปลี่ยนแปลงส่วนได้เสียในบริษัทย่อย จำนวน 8,637.62 บาท ในองค์ประกอบอื่นของส่วนของผู้ถือหุ้นแล้ว

12. สินทรัพย์ชีวภาพ

(หน่วย : บาท)			
	ส่วนที่หมุนเวียน	ส่วนที่ไม่หมุนเวียน	รวมสินทรัพย์ชีวภาพ
ณ วันที่ 31 ธันวาคม 2564			
ราคาทุน	456,457,823.26	753,880,012.79	1,210,337,836.05
ค่าเสื่อมราคาสะสม/ค่าเผื่อผลขาดทุนจากการด้อยค่า	(2,216,982.70)	(205,728,362.20)	(207,945,344.90)
รวม	454,240,840.56	548,151,650.59	1,002,392,491.15

(หน่วย : บาท)			
	ส่วนที่หมุนเวียน	ส่วนที่ไม่หมุนเวียน	รวมสินทรัพย์ชีวภาพ
ณ วันที่ 31 ธันวาคม 2565			
ราคาทุน	689,278,398.09	901,698,019.32	1,590,976,417.41
ค่าเสื่อมราคาสะสม/ค่าเผื่อผลขาดทุนจากการด้อยค่า	-	(228,253,366.72)	(228,253,366.72)
รวม	689,278,398.09	673,444,652.60	1,362,723,050.69

สำหรับปีสิ้นสุดวันที่ 31 ธันวาคม 2565 และ 2564 มีรายการเคลื่อนไหวดังนี้

(หน่วย : บาท)	
	งบการเงินรวม
ณ วันที่ 1 มกราคม 2564	
ราคาทุน	1,131,994,274.52
ค่าเสื่อมราคาสะสม/ค่าเผื่อผลขาดทุนจากการด้อยค่า	(205,694,271.63)
รวม	926,300,002.89
เพิ่มขึ้นจากการซื้อ/การเลี้ยง-ส่วนที่หมุนเวียน	7,237,726,926.67
เพิ่มขึ้นจากการซื้อ/การเลี้ยง-ส่วนที่ไม่หมุนเวียน	484,242,665.27
ค่าเสื่อมราคาสำหรับส่วนที่บันทึกเป็นต้นทุนสินทรัพย์ชีวภาพส่วนที่ไม่หมุนเวียน	65,918,059.87
ค่าเสื่อมราคาสำหรับส่วนที่เข้ากำไรขาดทุน	(503,108,805.80)
ลดลงจากการจำหน่าย/เก็บเกี่ยว-ส่วนที่หมุนเวียน	(7,071,886,230.23)
ลดลงจากการจำหน่าย/เก็บเกี่ยว-ส่วนที่ไม่หมุนเวียน	(134,583,144.82)
ค่าเผื่อผลขาดทุนจากการด้อยค่าสินทรัพย์ชีวภาพส่วนที่หมุนเวียน	(2,216,982.70)
ณ วันที่ 31 ธันวาคม 2564	1,002,392,491.15





แบบแสดงรายการ  
ข้อมูลประจำปี  
แบบ 56-1 One Report

สารบัญ

ส่วนที่ 1  
การประกอบธุรกิจ  
และผลการดำเนินงาน

ส่วนที่ 2  
การกำกับดูแลกิจการ

ส่วนที่ 3  
งบการเงิน

เอกสารแนบ

(หน่วย : บาท)	
งบการเงินรวม	
ณ วันที่ 31 ธันวาคม 2564	
ราคาทุน	1,210,337,836.05
ค่าเสื่อมราคาสะสม/ค่าเผื่อผลขาดทุนจากการด้อยค่า	(207,945,344.90)
รวม	1,002,392,491.15
เพิ่มขึ้นจากการซื้อ/การเลี้ยง-ส่วนที่หมุนเวียน	8,803,619,655.60
เพิ่มขึ้นจากการซื้อ/การเลี้ยง-ส่วนที่ไม่หมุนเวียน	612,286,399.06
ค่าเสื่อมราคาสำหรับส่วนที่บันทึกเป็นต้นทุนสินทรัพย์ชีวภาพส่วนที่ไม่หมุนเวียน	70,841,279.28
ค่าเสื่อมราคาสำหรับส่วนที่เข้ากำไรขาดทุน	(601,387,983.27)
ลดลงจากการจำหน่าย/เก็บเกี่ยว-ส่วนที่หมุนเวียน	(8,394,351,307.07)
ลดลงจากการจำหน่าย/เก็บเกี่ยว-ส่วนที่ไม่หมุนเวียน	(132,894,466.76)
กลับรายการค่าเผื่อผลขาดทุนจากการด้อยค่าสินทรัพย์ชีวภาพส่วนที่หมุนเวียน	2,216,982.70
ณ วันที่ 31 ธันวาคม 2565	1,362,723,050.69

สินทรัพย์ชีวภาพ ประกอบด้วย ไข่เชื้อ งานระหว่างฟัก ไก่เนื้อระหว่างเลี้ยง ไก่พ่อแม่พันธุ์และไก่ปู่ย่าพันธุ์ กลุ่มบริษัทจัดประเภทสินทรัพย์ชีวภาพที่มีวงจรการเลี้ยงไม่เกิน 1 ปี เป็นสินทรัพย์ชีวภาพส่วนที่หมุนเวียน และสินทรัพย์ชีวภาพที่มีวงจรการเลี้ยงเกิน 1 ปี เป็นสินทรัพย์ชีวภาพส่วนที่ไม่หมุนเวียน

ประมาณการปริมาณทางกายภาพของสินทรัพย์ชีวภาพแต่ละกลุ่ม ณ วันที่ 31 ธันวาคม 2565 และ 2564 มีดังนี้

งบการเงินรวม		
	2565	2564
ไข่เชื้อ และงานระหว่างฟัก (หน่วย : ฟอง)	11,348,161	7,325,051
ไก่เนื้อระหว่างเลี้ยง (หน่วย : ตัว)	9,619,122	7,002,899
ไก่พันธุ์ (หน่วย : ตัว)	1,519,152	1,196,347

13. อสังหาริมทรัพย์เพื่อการลงทุน

(หน่วย : บาท)			
	งบการเงินรวม		
	ที่ดินและ ส่วนปรับปรุงที่ดิน	อาคาร	รวม
<b>ราคาทุน :-</b>			
ณ วันที่ 1 มกราคม 2564	270,209,614.80	130,848,692.98	401,058,307.78
เพิ่มขึ้นจากการแลกเปลี่ยนที่ดิน	954.22	-	954.22
โอนเข้า	44,759,135.00	-	44,759,135.00
โอนออก	(100,800,000.00)	-	(100,800,000.00)
ณ วันที่ 31 ธันวาคม 2564	214,169,704.02	130,848,692.98	345,018,397.00
ซื้อเพิ่ม	790,750.00	-	790,750.00
โอนเข้า	450,000.00	66,329,851.28	66,779,851.28
ตัดจำหน่าย	-	(1,227,941.00)	(1,227,941.00)
ณ วันที่ 31 ธันวาคม 2565	215,410,454.02	195,950,603.26	411,361,057.28
<b>ค่าเสื่อมราคาสะสม :-</b>			
ณ วันที่ 1 มกราคม 2564	(431,435.30)	(59,284,762.56)	(59,716,197.86)
ค่าเสื่อมราคาประจำปี	(48,497.55)	(6,330,877.27)	(6,379,374.82)
ณ วันที่ 31 ธันวาคม 2564	(479,932.85)	(65,615,639.83)	(66,095,572.68)
ค่าเสื่อมราคาประจำปี	(48,497.55)	(8,227,740.51)	(8,276,238.06)
ค่าเสื่อมราคาสำหรับส่วนที่ตัดจำหน่าย	-	585,538.71	585,538.71
ณ วันที่ 31 ธันวาคม 2565	(528,430.40)	(73,257,841.63)	(73,786,272.03)
<b>ค่าเผื่อการด้อยค่าของสินทรัพย์ :-</b>			
ณ วันที่ 1 มกราคม 2564	(817,646.00)	-	(817,646.00)
เพิ่มขึ้นระหว่างปี	(1,503,568.00)	-	(1,503,568.00)
โอนกลับรายการค่าเผื่อการด้อยค่า	500.00	-	500.00
ณ วันที่ 31 ธันวาคม 2564	(2,320,714.00)	-	(2,320,714.00)
ณ วันที่ 31 ธันวาคม 2565	(2,320,714.00)	-	(2,320,714.00)
<b>มูลค่าตามบัญชี :-</b>			
ณ วันที่ 31 ธันวาคม 2564	211,369,057.17	65,233,053.15	276,602,110.32
ณ วันที่ 31 ธันวาคม 2565	212,561,309.62	122,692,761.63	335,254,071.25



แบบแสดงรายการ  
ข้อมูลประจำปี  
แบบ 56-1 One Report

สารบัญ

ส่วนที่ 1  
การประกอบธุรกิจ  
และผลการดำเนินงาน

ส่วนที่ 2  
การกำกับดูแลกิจการ

ส่วนที่ 3  
งบการเงิน

เอกสารแนบ

(หน่วย : บาท)		
งบการเงินรวม		
ที่ดินและ ส่วนปรับปรุงที่ดิน	อาคาร	รวม
ค่าเสื่อมราคาที่แสดงอยู่ในกำไรขาดทุนสำหรับปี สิ้นสุดวันที่ 31 ธันวาคม 2564 สิ้นสุดวันที่ 31 ธันวาคม 2565		6,379,374.82
		8,276,238.06

(หน่วย : บาท)		
งบการเงินเฉพาะกิจการ		
ที่ดินและ ส่วนปรับปรุงที่ดิน	อาคาร	รวม
ราคาทุน :- ณ วันที่ 1 มกราคม 2564 จำหน่าย/ตัดจำหน่าย ณ วันที่ 31 ธันวาคม 2564 ณ วันที่ 31 ธันวาคม 2565	125,553,808.57	183,631,642.57
	-	(26,943,894.84)
	125,553,808.57	156,687,747.73
	125,553,808.57	156,687,747.73

ค่าเสื่อมราคาสะสม :-		
ณ วันที่ 1 มกราคม 2564	(431,435.30)	(87,173,962.25)
ค่าเสื่อมราคาประจำปี	(48,497.55)	(7,707,307.15)
ค่าเสื่อมราคาสำหรับส่วนที่จำหน่าย	-	26,943,881.84
ณ วันที่ 31 ธันวาคม 2564	(479,932.85)	(67,937,387.56)
ค่าเสื่อมราคาประจำปี	(48,497.55)	(7,707,307.15)
ณ วันที่ 31 ธันวาคม 2565	(528,430.40)	(75,644,694.71)

ค่าเผื่อการด้อยค่าของสินทรัพย์ :-		
ณ วันที่ 1 มกราคม 2564	(41,800.00)	-
โอนกลับรายการค่าเผื่อการด้อยค่า	400.00	-
ณ วันที่ 31 ธันวาคม 2564	(41,400.00)	-
ณ วันที่ 31 ธันวาคม 2565	(41,400.00)	-

มูลค่าตามบัญชี :-		
ณ วันที่ 31 ธันวาคม 2564	125,032,475.72	88,750,360.17
ณ วันที่ 31 ธันวาคม 2565	124,983,978.17	81,043,053.02

(หน่วย : บาท)		
งบการเงินเฉพาะกิจการ		
ที่ดินและ ส่วนปรับปรุงที่ดิน	อาคาร	รวม
ค่าเสื่อมราคาที่แสดงอยู่ในกำไรขาดทุนสำหรับปี สิ้นสุดวันที่ 31 ธันวาคม 2564 สิ้นสุดวันที่ 31 ธันวาคม 2565		7,755,804.70
		7,755,804.70

งบการเงินรวม

ณ วันที่ 31 ธันวาคม 2565 และ 2564 กลุ่มบริษัทได้นำอสังหาริมทรัพย์เพื่อการลงทุนมูลค่าราคาทุนจำนวน 103.05 ล้านบาท มูลค่าตามบัญชีจำนวน 49.01 ล้านบาท และมูลค่าราคาทุนจำนวน 103.05 ล้านบาท มูลค่าตามบัญชีจำนวน 53.91 ล้านบาท ตามลำดับ เป็นหลักทรัพย์ค้ำประกันสินเชื่อที่กลุ่มบริษัทได้รับจากธนาคารพาณิชย์และสถาบันการเงินตามหมายเหตุประกอบงบการเงินข้อที่ 18

ณ วันที่ 31 ธันวาคม 2565 และ 2564 อสังหาริมทรัพย์เพื่อการลงทุนมีมูลค่ายุติธรรมตามรายงานการประเมินราคาในเดือนตุลาคม และพฤศจิกายน 2564 จำนวน 1,705.59 ล้านบาท และ จำนวน 1,639.44 ล้านบาท ตามลำดับ โดยมูลค่ายุติธรรม ณ วันที่ 31 ธันวาคม 2565 ดังกล่าวได้รวมรายการสินทรัพย์ที่ได้มาหลังการประเมินราคาจำนวน 67.57 ล้านบาท ซึ่งบริษัทเชื่อว่ามูลค่าตามบัญชีของสินทรัพย์ที่ได้มาแสดงมูลค่าไม่แตกต่างจากมูลค่ายุติธรรมอย่างมีสาระสำคัญ ทั้งนี้มูลค่ายุติธรรมของอสังหาริมทรัพย์เพื่อการลงทุนประเมินโดยผู้ประเมินราคาอิสระที่ได้รับความเห็นชอบจากสำนักงานคณะกรรมการกำกับหลักทรัพย์และตลาดหลักทรัพย์ โดยใช้วิธีเปรียบเทียบราคาตลาด (Market Approach) สำหรับการประเมินราคาที่ดิน และวิธีคิดต้นทุน (Cost Approach) สำหรับการประเมินราคาอาคารและสิ่งปลูกสร้าง ทั้งนี้มูลค่ายุติธรรมของอสังหาริมทรัพย์เพื่อการลงทุนเป็นลำดับชั้นระดับที่ 3

สำหรับปีสิ้นสุดวันที่ 31 ธันวาคม 2565 และ 2564 อสังหาริมทรัพย์เพื่อการลงทุนก่อให้เกิดรายได้ค่าเช่า ซึ่งรับรู้ในกำไรขาดทุนจำนวน 35.40 ล้านบาท และ 32.66 ล้านบาท ตามลำดับ

งบการเงินเฉพาะกิจการ

ณ วันที่ 31 ธันวาคม 2565 และ 2564 บริษัทได้นำอสังหาริมทรัพย์เพื่อการลงทุนมูลค่าราคาทุนจำนวน 146.93 ล้านบาท มูลค่าตามบัญชีจำนวน 86.51 ล้านบาท และมูลค่าราคาทุนจำนวน 146.93 ล้านบาท มูลค่าตามบัญชีจำนวน 92.89 ล้านบาท ตามลำดับ เป็นหลักทรัพย์ค้ำประกันสินเชื่อที่กลุ่มบริษัทได้รับจากธนาคารพาณิชย์และสถาบันการเงิน ตามหมายเหตุประกอบงบการเงินข้อที่ 18





# แบบแสดงรายการ ข้อมูลประจำปี แบบ 56-1 One Report

# សារប័ណ្ណ

## ส่วนที่ 1

### การประกอบธุรกิจ และผลการดำเนินงาน

## ส่วนที่ 2

### การกำกับดูแลกิจการ

## ส่วนที่ 3

### งบการเงิน

## เอกสารแนบ

ณ วันที่ 31 ธันวาคม 2565 และ 2564 อสังหาริมทรัพย์เพื่อการลงทุนมีมูลค่ายุติธรรมตามรายงานการประเมินราคาในเดือนตุลาคม และพฤศจิกายน 2564 จำนวน 1,517.94 ล้านบาท ทั้งนี้มูลค่ายุติธรรมของอสังหาริมทรัพย์เพื่อการลงทุนประเมินโดยผู้ประเมินราคาอิสระที่ได้รับความเห็นชอบจากสำนักงานคณะกรรมการกำกับหลักทรัพย์และตลาดหลักทรัพย์ โดยใช้วิธีเปรียบเทียบราคาตลาด (Market Approach) สำหรับการประเมินราคาที่ดิน และวิธีคิดต้นทุน (Cost Approach) สำหรับการประเมินราคาอาคารและสิ่งปลูกสร้าง ทั้งนี้ มูลค่ายุติธรรมของอสังหาริมทรัพย์เพื่อการลงทุนเป็นลำดับขั้นระดับที่ 3

สำหรับปีสิ้นสุดวันที่ 31 ธันวาคม 2565 และ 2564 อสังหริมทรัพย์เพื่อการลงทุนก่อให้เกิดรายได้ค่าเช่า ซึ่งรับรู้ในกำไรขาดทุนจำนวน 26.99 ล้านบาท และ 27.59 ล้านบาท ตามลำดับ

#### 14. ทัดิน อาการและอุปกรณ์

[illegible]

สำนักพิมพ์สินสุดวันที่ 31 ธันวาคม 2564

สำหรับปีสิ้นสุดวันที่ 31 ธันวาคม 2565

671,161,928.62  
3,194,582.57  
70,841,279.28



แบบแสดงรายการ  
ข้อมูลประจำปี  
แบบ 56-1 One Report

สารบัญ

ส่วนที่ 1  
การประกอบธุรกิจ  
และผลการดำเนินงาน

ส่วนที่ 2  
การกำกับดูแลกิจการ

ส่วนที่ 3  
งบการเงิน

เอกสารแนบ

ที่ดินและ ส่วนปรับปรุงที่ดิน	อาคารสิ่งปลูกสร้าง และส่วนปรับปรุง	เครื่องจักร และอุปกรณ์	เครื่องมือ เครื่องใช้	เครื่องใช้ สำนักงาน	ยานพาหนะ	สินทรัพย์ถาวรอื่น	งานระหว่างก่อสร้าง และงานระหว่างประกอบ	สินทรัพย์ ระหว่างทาง	รวม
189,691,294.37	1,192,156,162.10	1,221,091,998.46	187,849,522.45	211,103,055.83	194,871,787.63	-	941,217,375.14	6,382,417.78	4,144,363,613.76
-	3,495,494.64	6,631,885.68	6,536,360.99	9,140,280.16	4,369,000.00	-	321,738,147.67	155,236,065.15	507,147,234.29
-	2,689,734.51	6,732,954.87	-	-	942,257.89	33,792,636.93	247,955,014.97	52,509,817.31	344,622,416.48
-	(10,891,835.61)	(27,542,388.69)	(15,590,389.62)	(4,852,785.38)	(15,302,093.57)	-	-	-	(74,179,492.87)
-	-	-	-	-	-	-	(9,229,001.95)	(214,116,650.08)	(223,345,652.03)
189,691,294.37	1,187,449,555.64	1,206,914,450.32	178,795,493.82	215,390,550.61	184,880,951.95	33,792,636.93	1,501,681,535.83	11,650.16	4,698,608,119.63
-	5,924,594.34	8,833,007.29	4,538,824.27	5,789,564.36	30,756,664.35	173,797,518.31	459,954,912.45	201,629,087.39	891,224,172.76
-	20,920,119.38	57,938,013.27	19,846,704.01	1,729,127.46	-	49,859.84	52,496,595.11	6,676,444.74	159,656,863.81
-	-	(94,616,134.80)	(1,766,519.24)	(647,264.33)	(20,514,159.09)	-	-	-	(117,544,077.46)
-	-	-	-	-	-	(7,997,345.81)	(100,158,969.15)	-	(108,156,314.96)
189,691,294.37	1,214,294,269.36	1,179,069,336.08	201,414,502.86	222,261,978.10	195,123,457.21	199,642,669.27	1,913,974,074.24	208,317,182.29	5,523,788,763.78
(41,358,282.06)	(660,393,243.79)	(985,633,470.82)	(165,351,763.84)	(184,978,738.29)	(144,443,221.79)	-	-	-	(2,182,158,720.59)
(2,958,189.95)	(42,671,421.52)	(57,200,226.65)	(7,810,070.59)	(9,954,967.04)	(16,638,867.83)	-	-	-	(137,233,743.58)
-	10,891,812.61	24,148,187.27	15,578,129.37	4,835,206.71	15,302,080.57	-	-	-	70,755,416.53
(44,316,472.01)	(692,172,852.70)	(1,018,685,510.20)	(157,583,705.06)	(190,098,498.62)	(145,780,009.05)	-	-	(2,248,637,047.64)	-
(2,869,252.38)	(42,606,775.56)	(56,021,320.68)	(9,028,513.38)	(10,015,156.06)	(18,713,985.08)	-	-	-	(139,255,003.14)
-	-	94,315,610.39	1,673,367.26	641,964.25	20,514,153.09	-	-	-	117,145,094.99
(47,185,724.39)	(734,779,628.26)	(980,391,220.49)	(164,938,851.18)	(199,471,690.43)	(143,979,841.04)	-	-	-	(2,270,746,955.79)
145,374,822.36	495,276,702.94	188,228,940.12	21,211,788.76	25,292,051.99	39,100,942.90	33,792,636.93	1,501,681,535.83	11,650.16	2,449,971,071.99
142,505,569.98	479,514,641.10	198,678,115.59	36,475,651.68	22,790,287.67	51,143,616.17	199,642,669.27	1,913,974,074.24	208,317,182.29	3,253,041,807.99

ค่าเสื่อมราคาที่อยู่ในค่าไรชดทุนสำหรับปีสิ้นสุดวันที่ 31 ธันวาคม 2564  
สิ้นสุดวันที่ 31 ธันวาคม 2565

137,233,743.58  
139,255,003.14

งบการเงินรวม

สำหรับปีสิ้นสุดวันที่ 31 ธันวาคม 2565 และ 2564 กลุ่มบริษัทได้รวมต้นทุนการกู้ยืมเข้าเป็นราคาทุนของงานระหว่างก่อสร้างจำนวน 68.08 ล้านบาท และ 61.61 ล้านบาท ตามลำดับ ซึ่งเป็นต้นทุนการกู้ยืมที่เกิดจากเงินกู้ที่กู้มาเพื่อวัตถุประสงค์ทั่วไป โดยคำนวณจากอัตราดอกเบี้ยเป็นทุน ซึ่งเป็นอัตราดอกเบี้ยถัวเฉลี่ยถ่วงน้ำหนักแต่ละเดือนของเงินกู้ทั้งสิ้นที่กู้มาเพื่อวัตถุประสงค์ทั่วไป มีอัตราตั้งขึ้นเป็นทุนร้อยละ 0.80-5.50 ต่อปี และร้อยละ 0.75-5.50 ต่อปีตามลำดับ

ณ วันที่ 31 ธันวาคม 2565 และ 2564 กลุ่มบริษัทมีที่ดินพร้อมสิ่งปลูกสร้างและเครื่องจักร ราคาทุนจำนวน 2,593.53 ล้านบาท มูลค่าตามบัญชีจำนวน 1,105.99 ล้านบาท และราคาทุนจำนวน 2,566.70 ล้านบาท มูลค่าตามบัญชีจำนวน 1,158.34 ล้านบาท ตามลำดับ และที่จะมีขึ้นในอนาคตเป็นหลักทรัพยค้ำประกันสินเชื่อกับกลุ่มบริษัทได้รับจากธนาคารพาณิชย์และสถาบันการเงินตามหมายเหตุประกอบงบการเงินข้อที่ 18

ณ วันที่ 31 ธันวาคม 2565 และ 2564 กลุ่มบริษัทมีสินทรัพย์ที่คำนวณค่าเสื่อมราคาหมดแล้วแต่ยังใช้งานอยู่ โดยมีราคาทุนจำนวน 5,656.66 ล้านบาท มูลค่าตามบัญชีจำนวน 390,811.00 บาท และราคาทุนจำนวน 5,169.74 ล้านบาท มูลค่าตามบัญชีจำนวน 391,011.00 บาท ตามลำดับ

งบการเงินเฉพาะกิจการ

สำหรับปีสิ้นสุดวันที่ 31 ธันวาคม 2565 และ 2564 บริษัทได้รวมต้นทุนการกู้ยืมเข้าเป็นราคาทุนของงานระหว่างก่อสร้างจำนวน 48.75 ล้านบาท และ 32.44 ล้านบาท ตามลำดับ ซึ่งเป็นต้นทุนการกู้ยืมที่เกิดจากเงินกู้ที่กู้มาเพื่อวัตถุประสงค์ทั่วไป โดยคำนวณจากอัตราดอกเบี้ยเป็นทุน ซึ่งเป็นอัตราดอกเบี้ยถัวเฉลี่ยถ่วงน้ำหนักแต่ละเดือนของเงินกู้ทั้งสิ้นที่กู้มาเพื่อวัตถุประสงค์ทั่วไป มีอัตราตั้งขึ้นเป็นทุนร้อยละ 0.80-5.50 ต่อปี และร้อยละ 0.75-5.50 ต่อปีตามลำดับ

ณ วันที่ 31 ธันวาคม 2565 และ 2564 บริษัทได้นำที่ดิน พร้อมอาคาร และส่วนปรับปรุงอาคาร ราคาทุนจำนวน 941.44 ล้านบาท มูลค่าตามบัญชี จำนวน 384.07 ล้านบาท และราคาทุนจำนวน 914.60 ล้านบาท มูลค่าตามบัญชี จำนวน 392.81 ล้านบาท ตามลำดับ และที่จะมีขึ้นในอนาคตไปค้ำประกันสินเชื่อบริษัทได้รับจากธนาคารพาณิชย์และสถาบันการเงินตามหมายเหตุประกอบงบการเงินข้อที่ 18

ณ วันที่ 31 ธันวาคม 2565 และ 2564 บริษัทมีสินทรัพย์ที่คำนวณค่าเสื่อมราคาหมดแล้วแต่ยังใช้งานอยู่ โดยมีราคาทุนจำนวน 1,499.47 ล้านบาท มูลค่าตามบัญชีจำนวน 16,119.00 บาท และราคาทุนจำนวน 1,456.84 ล้านบาท มูลค่าตามบัญชีจำนวน 15,971.00 บาท ตามลำดับ





แบบแสดงรายการ  
ข้อมูลประจำปี  
แบบ 56-1 One Report

สารบัญ

ส่วนที่ 1  
การประกอบธุรกิจ  
และผลการดำเนินงาน

ส่วนที่ 2  
การกำกับดูแลกิจการ

ส่วนที่ 3  
งบการเงิน

เอกสารแนบ

15. สินทรัพย์สิทธิการใช้

(หน่วย : บาท)				
	งบการเงินรวม		งบการเงินเฉพาะกิจการ	
	2565	2564	2565	2564
สินทรัพย์สิทธิการใช้ - กิจการที่เกี่ยวข้องกัน	322,060,684.27	339,483,087.57	127,775,956.20	134,013,293.75
สินทรัพย์สิทธิการใช้ - กิจการอื่น	12,968,766.00	14,945,431.01	-	339,188.40
รวม	335,029,450.27	354,428,518.58	127,775,956.20	134,352,482.15

สำหรับปีสิ้นสุดวันที่ 31 ธันวาคม 2565 และ 2564 มีรายการเคลื่อนไหวดังนี้

(หน่วย : บาท)					
	งบการเงินรวม				
	ที่ดิน	ที่ดินพร้อม สิ่งปลูกสร้าง	อาคาร	ยานพาหนะ	รวม
ราคาทุน :-					
ณ วันที่ 1 มกราคม 2564	35,088,692.61	80,354,416.68	288,723,645.74	1,356,753.60	405,523,508.63
เพิ่มขึ้นระหว่างปี	-	-	497,429.62	-	497,429.62
ปรับปรุงจากการเปลี่ยนแปลง					
สัญญาเช่าระหว่างปี	-	-	658,526.01	-	658,526.01
ณ วันที่ 31 ธันวาคม 2564	35,088,692.61	80,354,416.68	289,879,601.37	1,356,753.60	406,679,464.26
เพิ่มขึ้นระหว่างปี	671,613.06	-	910,756.51	-	1,582,369.57
ปรับปรุงจากการเปลี่ยนแปลง					
สัญญาเช่าระหว่างปี	-	3,307,536.81	2,321,767.00	-	5,629,303.81
ตัดจำหน่ายสินทรัพย์	-	-	(248,394.97)	-	(248,394.97)
ณ วันที่ 31 ธันวาคม 2565	35,760,305.67	83,661,953.49	292,863,729.91	1,356,753.60	413,642,742.67

ค่าเสื่อมราคาสะสม :-					
ณ วันที่ 1 มกราคม 2564	(1,339,914.48)	(6,426,203.62)	(17,764,151.08)	(508,782.60)	(26,039,051.78)
ค่าเสื่อมราคาประจำปี	(1,339,914.48)	(6,426,203.62)	(17,936,993.20)	(508,782.60)	(26,211,893.90)
ณ วันที่ 31 ธันวาคม 2564	(2,679,828.96)	(12,852,407.24)	(35,701,144.28)	(1,017,565.20)	(52,250,945.68)
ค่าเสื่อมราคาประจำปี	(1,517,457.18)	(6,793,707.72)	(17,927,109.18)	(339,188.40)	(26,577,462.48)
ค่าเสื่อมราคาสะสม-ตัดจำหน่าย	-	-	215,115.76	-	215,115.76
ณ วันที่ 31 ธันวาคม 2565	(4,197,286.14)	(19,646,114.96)	(53,413,137.70)	(1,356,753.60)	(78,613,292.40)

(หน่วย : บาท)					
	งบการเงินรวม				
	ที่ดิน	ที่ดินพร้อม สิ่งปลูกสร้าง	อาคาร	ยานพาหนะ	รวม
มูลค่าตามบัญชี :-					
ณ วันที่ 31 ธันวาคม 2564	32,408,863.65	67,502,009.44	254,178,457.09	339,188.40	354,428,518.58
ณ วันที่ 31 ธันวาคม 2565	31,563,019.53	64,015,838.53	239,450,592.21	-	335,029,450.27

ค่าเสื่อมราคาที่อยู่ในกำไรขาดทุนสำหรับปี

สิ้นสุดวันที่ 31 ธันวาคม 2564	26,211,893.90
สิ้นสุดวันที่ 31 ธันวาคม 2565	26,577,462.48

(หน่วย : บาท)				
	งบการเงินเฉพาะกิจการ			
	ที่ดิน	อาคาร	ยานพาหนะ	รวม
ราคาทุน :-				
ณ วันที่ 1 มกราคม 2564	27,130,629.17	121,171,413.06	1,356,753.60	149,658,795.83
ณ วันที่ 31 ธันวาคม 2564	27,130,629.17	121,171,413.06	1,356,753.60	149,658,795.83
เพิ่มขึ้นระหว่างปี	-	910,756.51	-	910,756.51
ณ วันที่ 31 ธันวาคม 2565	27,130,629.17	122,082,169.57	1,356,753.60	150,569,552.34

ค่าเสื่อมราคาสะสม :-

ณ วันที่ 1 มกราคม 2564	(1,004,838.12)	(6,139,536.12)	(508,782.60)	(7,653,156.84)
ค่าเสื่อมราคาประจำปี	(1,004,838.12)	(6,139,536.12)	(508,782.60)	(7,653,156.84)
ณ วันที่ 31 ธันวาคม 2564	(2,009,676.24)	(12,279,072.24)	(1,017,565.20)	(15,306,313.68)
ค่าเสื่อมราคาประจำปี	(1,004,838.12)	(6,143,255.94)	(339,188.40)	(7,487,282.46)
ณ วันที่ 31 ธันวาคม 2565	(3,014,514.36)	(18,422,328.18)	(1,356,753.60)	(22,793,596.14)

มูลค่าตามบัญชี :-

ณ วันที่ 31 ธันวาคม 2564	25,120,952.93	108,892,340.82	339,188.40	134,352,482.15
ณ วันที่ 31 ธันวาคม 2565	24,116,114.81	103,659,841.39	-	127,775,956.20

ค่าเสื่อมราคาที่อยู่ในกำไรขาดทุนสำหรับปี

สิ้นสุดวันที่ 31 ธันวาคม 2564	7,653,156.84
สิ้นสุดวันที่ 31 ธันวาคม 2565	7,487,282.46



แบบแสดงรายการ  
ข้อมูลประจำปี  
แบบ 56-1 One Report

# สารบัญ

## ส่วนที่ 1 การประกอบธุรกิจ และผลการดำเนินงาน

## ส่วนที่ 2 การกำกับดูแลกิจการ

## ส่วนที่ 3 งบการเงิน

## เอกสารแนบ

### 16. สินทรัพย์ไม่มีตัวตน

	(หน่วย : บาท)	
	งบการเงินรวม	งบการเงินเฉพาะกิจการ
	ลิขสิทธิ์โปรแกรมสำเร็จรูป	ลิขสิทธิ์โปรแกรมสำเร็จรูป
ราคาทุน :-		
ณ วันที่ 1 มกราคม 2564	110,345,263.19	44,817,552.80
ซื้อเพิ่ม	36,550,332.67	1,815,622.93
รับโอน	8,738,395.75	-
ณ วันที่ 31 ธันวาคม 2564	155,633,991.61	46,633,175.73
ซื้อเพิ่ม	16,426,086.69	451,249.93
รับโอน	397,923.49	-
ณ วันที่ 31 ธันวาคม 2565	172,458,001.79	47,084,425.66
ค่าตัดจำหน่ายสะสม :-		
ณ วันที่ 1 มกราคม 2564	(83,897,487.68)	(42,805,649.00)
ค่าตัดจำหน่ายสำหรับปี	(14,582,195.94)	(1,450,018.44)
ณ วันที่ 31 ธันวาคม 2564	(98,479,683.62)	(44,255,667.44)
ค่าตัดจำหน่ายสำหรับปี	(14,484,220.57)	(1,516,538.28)
ณ วันที่ 31 ธันวาคม 2565	(112,963,904.19)	(45,772,205.72)
มูลค่าตามบัญชี :-		
ณ วันที่ 31 ธันวาคม 2564	57,154,307.99	2,377,508.29
ณ วันที่ 31 ธันวาคม 2565	59,494,097.60	1,312,219.94
สำหรับปีสิ้นสุดวันที่ 31 ธันวาคม 2564		
ค่าตัดจำหน่ายสำหรับส่วนที่เข้ากำไรขาดทุน	14,559,389.54	1,450,018.44
โอนค่าตัดจำหน่ายเป็นที่ดิน อาคารและอุปกรณ์	22,806.40	-
สำหรับปีสิ้นสุดวันที่ 31 ธันวาคม 2565		
ค่าตัดจำหน่ายสำหรับส่วนที่เข้ากำไรขาดทุน	14,459,746.45	1,516,538.28
โอนค่าตัดจำหน่ายเป็นที่ดิน อาคารและอุปกรณ์	24,474.12	-

### 17. สินทรัพย์ภาษีเงินได้รอการตัดบัญชี

(หน่วย : บาท)					
	งบการเงินรวม		งบการเงินเฉพาะกิจการ		
	2565	2564	2565	2564	
สินทรัพย์ภาษีเงินได้รอการตัดบัญชี	188,837,278.47	185,391,114.75	77,301,594.07	71,031,385.32	
หนี้สินภาษีเงินได้รอการตัดบัญชี	(62,606,955.13)	(64,367,768.02)	(28,250,564.54)	(27,446,005.52)	
สุทธิ	126,230,323.34	121,023,346.73	49,051,029.53	43,585,379.80	
รายการเคลื่อนไหวของสินทรัพย์และหนี้สินภาษีเงินได้รอการตัดบัญชีที่เกิดขึ้นในระหว่างปีสิ้นสุดวันที่ 31 ธันวาคม 2565 และ 2564 มีดังนี้					
(หน่วย : บาท)					
	งบการเงินรวม		งบการเงินเฉพาะกิจการ		
	1 มกราคม 2565	บันทึกเป็นรายได้หรือค่าใช้จ่ายในกำไรขาดทุน (หมายเหตุ 28.1)	1 มกราคม 2565	บันทึกเป็นรายได้หรือค่าใช้จ่ายในกำไรขาดทุน (หมายเหตุ 28.1)	31 ธันวาคม 2565
สินทรัพย์ภาษีเงินได้รอการตัดบัญชี					
ลูกหนี้การค้าและลูกหนี้อื่น	1,051,226.19	(1,359,126.21)	-	-	(307,900.02)
สินค้าคงเหลือ	1,794,098.66	1,275,641.90	1,752,923.20	1,271,618.99	3,069,740.56
สินทรัพย์ชีวภาพส่วนที่หมุนเวียน	443,396.54	(443,396.54)	-	-	-
สินทรัพย์ชีวภาพส่วนที่ไม่หมุนเวียน	20,346,665.23	(951,121.07)	-	-	19,395,544.16
อสังหาริมทรัพย์เพื่อการลงทุน	300,713.60	-	-	-	300,713.60
หนี้สินสัญญาอนุพันธ์	5,215,193.44	(4,999,919.19)	5,215,193.44	(5,211,691.34)	215,274.25
หนี้สินตามสัญญาเช่า	64,969,729.90	(2,972,956.93)	27,337,515.91	(931,933.73)	61,996,772.97
ภาระผูกพันผลประโยชน์พนักงาน	91,270,091.19	12,897,041.76	36,725,752.77	11,142,214.83	104,167,132.95
รวม	185,391,114.75	3,446,163.72	71,031,385.32	6,270,208.75	188,837,278.47
หนี้สินภาษีเงินได้รอการตัดบัญชี					
สินทรัพย์สัญญาอนุพันธ์	(880,616.05)	(2,018,157.25)	(775,309.09)	(2,123,464.21)	(2,898,773.30)
สินทรัพย์สิทธิการใช้	(63,279,109.00)	3,789,568.75	(26,670,696.43)	1,318,905.19	(59,489,540.25)
เจ้าหนี้การค้าและเจ้าหนี้อื่น	(208,042.97)	(10,598.61)	-	-	(218,641.58)
รวม	(64,367,768.02)	1,760,812.89	(27,446,005.52)	(804,559.02)	(62,606,955.13)
สุทธิ	121,023,346.73	5,206,976.61	43,585,379.80	5,465,649.73	126,230,323.34





## แบบแสดงรายการข้อมูลประจำปี UUU 56-1 One Report

# สารบัญ

## ส่วนที่ 1 การประกอบธุรกิจ และผลการดำเนินงาน

## ส่วนที่ 2 การกำกับดูแลกิจการ

## ส่วนที่ 3 งบการเงิน

### เอกสารแนบ

	งบการเงินรวม				งบการเงินเฉพาะกิจการ			
	1 มกราคม	บันทึกเป็น	บันทึกเป็น	31 ธันวาคม	1 มกราคม	บันทึกเป็น	บันทึกเป็น	31 ธันวาคม
	2564	รายได้หรือ	รายได้หรือ	2564	2564	รายได้หรือ	รายได้หรือ	2564
		ค่าใช้จ่ายใน	ค่าใช้จ่ายใน			ค่าใช้จ่ายใน	ค่าใช้จ่ายใน	
		กำไรขาดทุน	กำไรขาดทุน			กำไรขาดทุน	กำไรขาดทุน	
		(หมายเหตุ 28.1)	เบ็ดเสร็จอื่น			(หมายเหตุ 28.1)	เบ็ดเสร็จอื่น	
			(หมายเหตุ 28.2)				(หมายเหตุ 28.2)	
<strong>สินทรัพย์ถาวรเงินได้รอการตัดบัญชี</strong>								
ลูกหนี้การค้าและลูกหนี้อื่น	4,824,824.34	(3,773,598.15)	-	1,051,226.19	-	-	-	-
สินค้าคงเหลือ	2,090,890.87	(296,792.21)	-	1,794,098.66	2,089,757.49	(336,834.29)	-	1,752,923.20
สินทรัพย์ชีวภาพส่วนที่หมุนเวียน	-	443,396.54	-	443,396.54	-	-	-	-
สินทรัพย์ชีวภาพส่วนที่ไม่หมุนเวียน	16,046,375.18	4,300,290.05	-	20,346,665.23	-	-	-	-
อสังหาริมทรัพย์เพื่อการลงทุน	-	300,713.60	-	300,713.60	-	-	-	-
หนี้สินสัญญาอนุพันธ์	3,578,599.56	1,636,593.88	-	5,215,193.44	355,051.16	4,860,142.28	-	5,215,193.44
หนี้สินตามสัญญาเช่า	68,699,426.16	(3,729,696.26)	-	64,969,729.90	28,434,962.53	(1,097,446.62)	-	27,337,515.91
ภาระผูกพันผลประโยชน์พนักงาน	91,830,263.13	3,106,040.09	(3,666,212.03)	91,270,091.19	35,575,894.29	1,369,777.60	(219,919.12)	36,725,752.77
รวม	187,070,379.24	1,986,947.54	(3,666,212.03)	185,391,114.75	66,455,665.47	4,795,638.97	(219,919.12)	71,031,385.32
<strong>หนี้สินถาวรเงินได้รอการตัดบัญชี</strong>								
สินทรัพย์สัญญาอนุพันธ์	(709,696.76)	(170,919.29)	-	(880,616.05)	(188,049.92)	(587,259.17)	-	(775,309.09)
สินทรัพย์สิทธิการไว้	(67,962,022.18)	4,682,913.18	-	(63,279,109.00)	(28,201,327.80)	1,530,631.37	-	(26,670,696.43)
เจ้าหนี้การค้าและเจ้าหนี้อื่น	(108,042.97)	(100,000.00)	-	(208,042.97)	-	-	-	-
รวม	(68,779,761.91)	4,411,993.89	-	(64,367,768.02)	(28,389,377.72)	943,372.20	-	(27,446,005.52)
สุทธิ	118,290,617.33	6,398,941.43	(3,666,212.03)	121,023,346.73	38,066,287.75	5,739,011.17	(219,919.12)	43,585,379.80

กลุ่มบริษัทมีผลแตกต่างชั่วคราวที่เกิดจากขาดทุนทางภาษีที่ยังไม่ได้ใช้ ณ วันที่ 31 ธันวาคม 2564 จำนวน 129.74 ล้านบาท ซึ่งไม่ได้นำไปรวมในการคำนวณสินทรัพย์ถาวรเงินได้รอการตัดบัญชี เพื่อรับรู้ในงบแสดงฐานะการเงิน (เนื่องจากความไม่แน่นอนที่จะใช้ประโยชน์ทางภาษีจากรายการดังกล่าวในอนาคต)

### 18. สินเชื่อและการค้ำประกัน

วงเงินเบิกเกินบัญชี เงินกู้ยืมระยะสั้นและเงินกู้ยืมระยะยาวจากสถาบันการเงิน แพคเกจเครดิต และเจ้าหนี้ทรัสต์รีซีทของกลุ่มบริษัท ตามหมายเหตุประกอบงบการเงินข้อที่ 33.1 ค้ำประกันโดยที่ดินพร้อมสิ่งปลูกสร้างโรงงาน อาคารชุดเพื่อเช่า เครื่องจักรและอุปกรณ์ที่มีอยู่และที่จะมีขึ้นในอนาคตของกลุ่มบริษัท และได้โอนผลประโยชน์จากการประกันภัยในทรัพย์สินของกลุ่มบริษัทให้กับสถาบันการเงิน

ณ วันที่ 31 ธันวาคม 2565 และ 2564 กลุ่มบริษัทได้รับสินเชื่อในรูปของวงเงินกู้ยืมระยะยาวจากบุคคลที่เกี่ยวข้องกัน โดยมีวงเงินรวมจำนวน 2,000.00 ล้านบาท โดยมีอัตราดอกเบี้ยไม่เกินร้อยละ 5.50 ต่อปี และมีระยะเวลาการกู้ยืมไม่เกิน 10 ปี เริ่มตั้งแต่วันที่ 1 กุมภาพันธ์ 2557 ถึงวันที่ 31 มกราคม 2567 โดยไม่มีหลักทรัพย์ค้ำประกัน ตามรายงานการประชุมวิสามัญผู้ถือหุ้นของบริษัท ครั้งที่ 1/2556 เมื่อวันที่ 12 ธันวาคม 2556

ณ วันที่ 31 ธันวาคม 2564 บริษัทได้รับสินเชื่อในรูปของวงเงินกู้ยืมระยะยาวจากบุคคลที่เกี่ยวข้องกัน โดยมีวงเงินจำนวน 400.00 ล้านบาท โดยมีอัตราดอกเบี้ยไม่เกินร้อยละ 3.60 ต่อปี และมีระยะเวลาการกู้ยืมไม่เกิน 3 ปี เริ่มตั้งแต่วันที่ 4 มีนาคม 2562 ถึงวันที่ 3 มีนาคม 2565 โดยไม่มีหลักทรัพย์ค้ำประกัน ตามรายงานการประชุมคณะกรรมการบริษัท ครั้งที่ 2/2562 เมื่อวันที่ 21 กุมภาพันธ์ 2562

ณ วันที่ 31 ธันวาคม 2565 บริษัทได้รับสินเชื่อในรูปของวงเงินกู้ยืมระยะยาวจากบุคคลที่เกี่ยวข้องกัน โดยมีวงเงินจำนวนรวมไม่เกิน 420.00 ล้านบาท โดยมีอัตราดอกเบี้ยร้อยละ 5.00 ต่อปี และมีระยะเวลาการกู้ยืมไม่เกิน 7 ปี เริ่มตั้งแต่วันที่ 3 มีนาคม 2565 ถึงวันที่ 2 มีนาคม 2572 โดยไม่มีหลักทรัพย์ค้ำประกัน ตามรายงานการประชุมคณะกรรมการบริษัท ครั้งที่ 2/2565 เมื่อวันที่ 22 กุมภาพันธ์ 2565

ณ วันที่ 31 ธันวาคม 2564 บริษัทและบริษัทย่อยแห่งหนึ่งได้รับสินเชื่อในรูปของวงเงินกู้ยืมระยะยาวจากบุคคลที่เกี่ยวข้องกัน โดยมีวงเงินจำนวน 960.00 ล้านบาท โดยมีอัตราดอกเบี้ยไม่เกินร้อยละ 3.25 ต่อปี และมีระยะเวลาการกู้ยืมไม่เกิน 3 ปี เริ่มตั้งแต่วันที่ 20 ธันวาคม 2562 ถึงวันที่ 19 ธันวาคม 2565 โดยไม่มีหลักทรัพย์ค้ำประกัน ตามรายงานการประชุมคณะกรรมการบริษัท ครั้งที่ 9/2562 เมื่อวันที่ 19 ธันวาคม 2562

ณ วันที่ 31 ธันวาคม 2565 และ 2564 บริษัทและบริษัทย่อยแห่งหนึ่งได้รับสินเชื่อในรูปของวงเงินกู้ยืมระยะยาวจากบุคคลที่เกี่ยวข้องกัน โดยมีวงเงินจำนวน 700.00 ล้านบาท โดยมีอัตราดอกเบี้ยไม่เกินร้อยละ 3.25 ต่อปี และมีระยะเวลาการกู้ยืมไม่เกิน 7 ปี เริ่มตั้งแต่วันที่ 1 กุมภาพันธ์ 2564 ถึงวันที่ 1 กุมภาพันธ์ 2571 โดยไม่มีหลักทรัพย์ค้ำประกัน ตามรายงานการประชุมคณะกรรมการบริษัท ครั้งที่ 1/2564 เมื่อวันที่ 28 มกราคม 2564

ณ วันที่ 31 ธันวาคม 2565 และ 2564 บริษัทย่อยแห่งหนึ่งได้รับวงเงินสินเชื่อในรูปของวงเงินกู้ยืมระยะยาวจากบุคคลที่เกี่ยวข้องกัน โดยมีวงเงินจำนวน 160.00 ล้านบาท โดยมีอัตราดอกเบี้ยไม่เกินร้อยละ 3.25 ต่อปี และมีระยะเวลาการกู้ยืมไม่เกิน 7 ปี เริ่มตั้งแต่วันที่ 25 สิงหาคม 2564 ถึงวันที่ 24 สิงหาคม 2571 โดยไม่มีหลักทรัพย์ค้ำประกัน ตามรายงานการประชุมคณะกรรมการบริษัทของบริษัทย่อย ครั้งที่ 7/2564 เมื่อวันที่ 10 สิงหาคม 2564

ณ วันที่ 31 ธันวาคม 2564 บริษัทและบริษัทย่อยสองแห่งได้รับสินเชื่อในรูปของวงเงินกู้ระยะสั้นจากบุคคลที่เกี่ยวข้องกัน โดยมีวงเงินรวมจำนวน 160.50 ล้านบาท เป็นการกู้ยืมในรูปตัวสัญญาใช้เงินชนิดจ่ายคืนเมื่อทวงถาม โดยมีอัตราดอกเบี้ยร้อยละ 1.00 ต่อปี โดยไม่มีหลักทรัพย์ค้ำประกัน

ณ วันที่ 31 ธันวาคม 2565 และ 2564 บริษัทย่อยแห่งหนึ่งได้รับวงเงินสินเชื่อในรูปของวงเงินกู้ยืมระยะยาวจากบุคคลที่เกี่ยวข้องกัน โดยมีวงเงินจำนวน 40.00 ล้านบาท โดยมีอัตราดอกเบี้ยไม่เกินร้อยละ 3.25 ต่อปี และมีระยะเวลาการกู้ยืมไม่เกิน 7 ปี เริ่มตั้งแต่วันที่ 16 มิถุนายน 2564 ถึงวันที่ 15 มิถุนายน 2571 โดยไม่มีหลักทรัพย์ค้ำประกัน ตามรายงานการประชุมคณะกรรมการบริษัทของบริษัทย่อย ครั้งที่ 6/2564 เมื่อวันที่ 24 มิถุนายน 2564

ณ วันที่ 31 ธันวาคม 2565 บริษัทและบริษัทย่อยสามแห่งได้รับสินเชื่อในรูปของวงเงินกู้ระยะยาวจากบุคคลที่เกี่ยวข้องกัน วงเงินรวมกับกิจการที่เกี่ยวข้องกันจำนวน 500.00 ล้านบาท โดยมีอัตราดอกเบี้ยไม่เกินร้อยละ 4.75 ต่อปี และมีระยะเวลาการกู้ยืมไม่เกิน 7 ปี เริ่มตั้งแต่วันที่ 2 กุมภาพันธ์ 2565 ถึงวันที่ 1 กุมภาพันธ์ 2572 และ ไม่มีหลักทรัพย์ค้ำประกัน ตามรายงานการประชุมคณะกรรมการบริษัท ครั้งที่ 1/2565 เมื่อวันที่ 27 มกราคม 2565

ณ วันที่ 31 ธันวาคม 2565 บริษัทและบริษัทย่อยแห่งหนึ่งได้รับสินเชื่อในรูปของวงเงินกู้ยืมระยะยาวจากบุคคลที่เกี่ยวข้องกัน โดยมีวงเงินจำนวน 960.00 ล้านบาท โดยมีอัตราดอกเบี้ยไม่เกินร้อยละ 5.00 ต่อปี และมีระยะเวลาการกู้ยืมไม่เกิน 7 ปี เริ่มตั้งแต่วันที่ 20 ธันวาคม 2565 ถึงวันที่ 19 ธันวาคม 2572 โดยไม่มีหลักทรัพย์ค้ำประกัน ตามรายงานการประชุมคณะกรรมการบริษัท ครั้งที่ 8/2565 เมื่อวันที่ 10 พฤศจิกายน 2565



แบบแสดงรายการ  
ข้อมูลประจำปี  
แบบ 56-1 One Report

สารบัญ

ส่วนที่ 1  
การประกอบธุรกิจ  
และผลการดำเนินงาน

ส่วนที่ 2  
การกำกับดูแลกิจการ

ส่วนที่ 3  
งบการเงิน

เอกสารแนบ

19. เงินกู้ยืมระยะสั้นจากสถาบันการเงิน

	(หน่วย : บาท)			
	งบการเงินรวม		งบการเงินเฉพาะกิจการ	
	2565	2564	2565	2564
เจ้าหนี้ทรัสต์รีซีท	-	40,000,000.00	-	-
เงินกู้ยืมระยะสั้นจากสถาบันการเงิน	1,320,000,000.00	1,270,000,000.00	1,320,000,000.00	1,170,000,000.00
รวม	1,320,000,000.00	1,310,000,000.00	1,320,000,000.00	1,170,000,000.00

ณ วันที่ 31 ธันวาคม 2564 บริษัทย่อยแห่งหนึ่งมีเจ้าหนี้ทรัสต์รีซีท โดยมีการคิดดอกเบี้ยในอัตราร้อยละ 0.85 ต่อปี

ณ วันที่ 31 ธันวาคม 2565 และ 2564 เงินกู้ยืมระยะสั้นจากสถาบันการเงิน เป็นเงินกู้ยืมจากธนาคารพาณิชย์หลายแห่ง ในรูปตั๋วสัญญาใช้เงินอายุ 1 เดือน และเมื่อทวงถาม โดยมีการคิดดอกเบี้ยในอัตราร้อยละ 1.63-1.68 ต่อปี และร้อยละ 0.80-0.90 ต่อปี ตามลำดับ

20. เจ้าหนี้การค้าและเจ้าหนี้อื่น

	(หน่วย : บาท)			
	งบการเงินรวม		งบการเงินเฉพาะกิจการ	
	2565	2564	2565	2564
เจ้าหนี้การค้าบุคคลหรือกิจการที่เกี่ยวข้องกัน	109,674,479.68	8,678,394.37	404,281,455.91	368,717,239.75
เจ้าหนี้การค้าบุคคลหรือกิจการอื่น	624,370,847.53	856,241,827.41	176,013,634.06	217,522,808.23
รวมเจ้าหนี้การค้า	734,045,327.21	864,920,221.78	580,295,089.97	586,240,047.98
เจ้าหนี้อื่นบุคคลหรือกิจการที่เกี่ยวข้องกัน	-	2,009.54	203,449.15	2,091,914.52
เจ้าหนี้อื่นบุคคลหรือกิจการอื่น	67,647,144.96	54,587,284.54	36,509,000.72	23,290,922.41
เจ้าหนี้ค่าทรัพย์สินกิจการที่เกี่ยวข้องกัน	-	-	1,557,817.40	-
เจ้าหนี้ค่าทรัพย์สินบุคคลหรือกิจการอื่น	107,866,859.19	5,172,849.02	95,788,916.21	2,470,906.73
ค่าใช้จ่ายค้างจ่ายบุคคลหรือกิจการที่เกี่ยวข้องกัน	665,261.86	566,334.89	1,909,169.79	1,539,358.00
ค่าใช้จ่ายค้างจ่ายบุคคลหรือกิจการอื่น	178,085,173.81	164,681,449.59	88,986,297.56	97,024,651.92
เงินรับล่วงหน้าบุคคลหรือกิจการที่เกี่ยวข้องกัน	101,006.95	-	25,000.00	25,000.00
เงินรับล่วงหน้าบุคคลหรือกิจการอื่น	24,480,361.35	12,554,042.63	22,581,748.73	11,010,258.23
รวมเจ้าหนี้อื่น	378,845,808.12	237,563,970.21	247,561,399.56	137,453,011.81
รวมเจ้าหนี้การค้าและเจ้าหนี้อื่น	1,112,891,135.33	1,102,484,191.99	827,856,489.53	723,693,059.79

21. หนี้สินตามสัญญาเช่า

	(หน่วย : บาท)			
	งบการเงินรวม		งบการเงินเฉพาะกิจการ	
	2565	2564	2565	2564
หนี้สินตามสัญญาเช่า - กิจการที่เกี่ยวข้องกัน	318,981,674.73	330,343,695.72	132,027,910.84	136,337,304.28
หนี้สินตามสัญญาเช่า - กิจการอื่น	12,509,141.20	14,756,550.42	-	375,027.22
รวม	331,490,815.93	345,100,246.14	132,027,910.84	136,712,331.50

การเปลี่ยนแปลงของหนี้สินตามสัญญาเช่าสำหรับปีสิ้นสุดวันที่ 31 ธันวาคม 2565 และ 2564 มีดังนี้

	(หน่วย : บาท)			
	งบการเงินรวม		งบการเงินเฉพาะกิจการ	
	2565	2564	2565	2564
หนี้สินตามสัญญาเช่าต้นปี	345,100,246.14	363,471,751.72	136,712,331.50	142,236,692.62
เพิ่มขึ้นระหว่างปี	1,496,401.57	491,429.62	892,756.51	-
ปรับปรุงจากการเปลี่ยนแปลงสัญญาเช่าระหว่างปี	5,629,303.81	658,526.01	-	-
รายการปรับปรุงยกเลิกสัญญาเช่า	(33,616.32)	-	-	-
จ่ายชำระระหว่างปี	(20,701,519.27)	(19,521,461.21)	(5,577,177.17)	(5,524,361.12)
หนี้สินตามสัญญาเช่าปลายปี	331,490,815.93	345,100,246.14	132,027,910.84	136,712,331.50

การวิเคราะห์การครบกำหนดของจำนวนเงินที่ต้องจ่ายชำระตามสัญญา มีดังนี้

	(หน่วย : บาท)		
	งบการเงินรวม		
	2565	2565	2565
	หนี้สินตามสัญญาเช่า	ดอกเบี้ยจ่าย	สุทธิ
ไม่เกิน 1 ปี	30,274,215.53	(10,343,942.84)	19,930,272.69
เกินกว่า 1 ปี แต่ไม่เกิน 5 ปี	112,487,312.88	(35,089,533.48)	77,397,779.40
เกิน 5 ปี	282,517,437.32	(48,354,673.48)	234,162,763.84
รวม	425,278,965.73	(93,788,149.80)	331,490,815.93





แบบแสดงรายการ  
ข้อมูลประจำปี  
แบบ 56-1 One Report

สารบัญ

ส่วนที่ 1  
การประกอบธุรกิจ  
และผลการดำเนินงาน

ส่วนที่ 2  
การกำกับดูแลกิจการ

ส่วนที่ 3  
งบการเงิน

เอกสารแนบ

	(หน่วย : บาท)		
	งบการเงินรวม		
	2564		
	หนี้สินตามสัญญาเช่า	ดอกเบี้ยจ่าย	สุทธิ
ไม่เกิน 1 ปี	30,264,525.65	(10,796,144.91)	19,468,380.74
เกินกว่า 1 ปี แต่ไม่เกิน 5 ปี	111,547,352.27	(37,144,778.69)	74,402,573.58
เกิน 5 ปี	307,120,832.44	(55,891,540.62)	251,229,291.82
รวม	448,932,710.36	(103,832,464.22)	345,100,246.14

	(หน่วย : บาท)		
	งบการเงินเฉพาะกิจการ		
	2565		
	หนี้สินตามสัญญาเช่า	ดอกเบี้ยจ่าย	สุทธิ
ไม่เกิน 1 ปี	9,581,300.00	(4,178,169.64)	5,403,130.36
เกินกว่า 1 ปี แต่ไม่เกิน 5 ปี	38,575,713.00	(14,863,252.21)	23,712,460.79
เกิน 5 ปี	126,897,911.00	(23,985,591.31)	102,912,319.69
รวม	175,054,924.00	(43,027,013.16)	132,027,910.84

	(หน่วย : บาท)		
	งบการเงินเฉพาะกิจการ		
	2564		
	หนี้สินตามสัญญาเช่า	ดอกเบี้ยจ่าย	สุทธิ
ไม่เกิน 1 ปี	9,899,052.00	(4,324,520.62)	5,574,531.38
เกินกว่า 1 ปี แต่ไม่เกิน 5 ปี	38,206,510.00	(15,510,568.19)	22,695,941.81
เกิน 5 ปี	135,641,464.00	(27,199,605.69)	108,441,858.31
รวม	183,747,026.00	(47,034,694.50)	136,712,331.50

สำหรับปีสิ้นสุดวันที่ 31 ธันวาคม 2565 และ 2564 มีรายการที่เกี่ยวข้องกับสัญญาเช่าดังต่อไปนี้

	(หน่วย : บาท)			
	งบการเงินรวม		งบการเงินเฉพาะกิจการ	
	สำหรับปีสิ้นสุดวันที่ 31 ธันวาคม			
	2565	2564	2565	2564
ต้นทุนทางการเงินที่เกี่ยวข้องกับสัญญาเช่า	10,921,063.77	11,412,049.78	4,326,924.83	4,504,956.88
ค่าใช้จ่ายที่เกี่ยวข้องกับสัญญาเช่าระยะสั้น	472,039.50	254,752.11	-	-
กระแสเงินสดจ่ายของสัญญาเช่า	31,622,583.04	30,933,510.99	9,904,102.00	10,029,318.00

22. การระบุพัฒนาผลประโยชน์พนักงาน

การเปลี่ยนแปลงในมูลค่าปัจจุบันของการผูกพันของโครงการผลประโยชน์ มีดังนี้

	(หน่วย : บาท)			
	งบการเงินรวม		งบการเงินเฉพาะกิจการ	
	2565	2564	2565	2564
มูลค่าปัจจุบันของการผูกพันต้นปี	567,363,725.00	568,124,486.94	232,555,659.00	226,806,366.60
ต้นทุนการให้บริการปัจจุบัน	35,725,443.00	37,821,414.00	12,512,166.00	12,415,862.00
ดอกเบี้ยจ่าย	7,069,587.00	10,042,839.00	2,955,889.00	4,450,325.00
ผลกำไรจากการประมาณการตามหลักคณิตศาสตร์ประกันภัย	-	(19,278,199.00)	-	(1,099,595.60)
หัก ผลประโยชน์จ่ายระหว่างปี	(28,277,860.65)	(29,346,815.94)	(8,683,876.00)	(10,017,299.00)
มูลค่าปัจจุบันของการผูกพันปลายปี	581,880,894.35	567,363,725.00	239,339,838.00	232,555,659.00

การเปลี่ยนแปลงผล(กำไร)ขาดทุนจากการประมาณการตามหลักคณิตศาสตร์ประกันภัยที่รับรู้ในกำไรขาดทุนเบ็ดเสร็จอื่น ซึ่งรวมไว้ในกำไรสะสมที่ยังไม่ได้จัดสรร มีดังนี้

	(หน่วย : บาท)			
	งบการเงินรวม		งบการเงินเฉพาะกิจการ	
	สำหรับปีสิ้นสุดวันที่ 31 ธันวาคม			
	2565	2564	2565	2564
มูลค่าตามบัญชีต้นปี	(11,797,552.00)	7,480,647.00	745,603.40	1,845,199.00
รับรู้ในระหว่างปี	-	(19,278,199.00)	-	(1,099,595.60)
มูลค่าตามบัญชีปลายปี	(11,797,552.00)	(11,797,552.00)	745,603.40	745,603.40



แบบแสดงรายการ  
ข้อมูลประจำปี  
แบบ 56-1 One Report

สารบัญ

ส่วนที่ 1  
การประกอบธุรกิจ  
และผลการดำเนินงาน

ส่วนที่ 2  
การกำกับดูแลกิจการ

ส่วนที่ 3  
งบการเงิน

เอกสารแนบ

ค่าใช้จ่ายที่รับรู้ในกำไรขาดทุนเบ็ดเสร็จสำหรับปีสิ้นสุดวันที่ 31 ธันวาคม 2565 และ 2564 มีดังนี้

	(หน่วย : บาท)			
	งบการเงินรวม		งบการเงินเฉพาะกิจการ	
	สำหรับปีสิ้นสุดวันที่ 31 ธันวาคม			
	2565	2564	2565	2564
รับรู้ในกำไรขาดทุน				
ต้นทุนขาย	31,263,805.55	37,529,304.50	11,652,716.00	13,766,472.00
ค่าใช้จ่ายในการขายและบริหาร	11,531,224.45	10,334,948.50	3,815,339.00	3,099,715.00
รวม	42,795,030.00	47,864,253.00	15,468,055.00	16,866,187.00
รับรู้ในกำไรขาดทุนเบ็ดเสร็จอื่น				
ผลกำไรจากการประมาณการตามหลักคณิตศาสตร์ประกันภัย				
ส่วนที่เกิดจากการเปลี่ยนแปลงข้อสมมติฐานทางการเงิน	-	(21,143,761.00)	-	(8,601,071.00)
ส่วนที่เกิดจากการเปลี่ยนแปลงการปรับปรุงจากประสบการณ์	-	1,865,562.00	-	7,501,475.40
รวม	-	(19,278,199.00)	-	(1,099,595.60)

ข้อสมมติฐานหลักที่สำคัญในการประมาณการตามหลักการคณิตศาสตร์ประกันภัยที่ใช้ในการคำนวณประมาณการหนี้สินผลประโยชน์พนักงาน ณ วันที่ 31 ธันวาคม 2565 และ 2564 มีดังนี้

อัตราคิดลด	ร้อยละ 1.9781
อัตราการขึ้นเงินเดือน	ร้อยละ 2.00-4.00
อัตราการหมุนเวียนพนักงาน	ตามช่วงอายุของพนักงาน
อายุเกษียณ	55 ปี

การวิเคราะห์ความอ่อนไหว

การเปลี่ยนแปลงในแต่ละข้อสมมติฐานที่เกี่ยวข้องในการประมาณการตามหลักคณิตศาสตร์ประกันภัยที่อาจเป็นไปได้ อย่างสมเหตุสมผล ณ วันที่รายงาน โดยถือว่าข้อสมมติฐานอื่นๆ คงที่ จะมีผลกระทบต่อภาระผูกพันผลประโยชน์ที่กำหนดไว้เป็นจำนวนเงินเพิ่มขึ้น(ลดลง) ดังต่อไปนี้

	(หน่วย : บาท)			
	งบการเงินรวม		งบการเงินเฉพาะกิจการ	
	2565	2564	2565	2564
อัตราคิดลด เพิ่มขึ้นร้อยละ 1.00	(26,564,383.00)	(29,180,313.00)	(10,980,855.00)	(12,224,773.00)
อัตราคิดลด ลดลงร้อยละ 1.00	29,575,440.00	31,270,014.00	12,140,652.00	13,092,414.00
อัตราการขึ้นเงินเดือน เพิ่มขึ้นร้อยละ 1.00	33,134,512.00	31,774,922.00	13,734,568.00	13,257,233.00
อัตราการขึ้นเงินเดือน ลดลงร้อยละ 1.00	(29,980,223.00)	(28,991,057.00)	(12,495,924.00)	(12,140,528.00)
อัตราการหมุนเวียนของพนักงาน เพิ่มขึ้นร้อยละ 20.00	(26,324,289.00)	(23,294,482.00)	(10,298,297.00)	(9,299,792.00)
อัตราการหมุนเวียนของพนักงาน ลดลงร้อยละ 20.00	32,076,182.00	28,206,790.00	12,299,910.00	11,048,334.00

23. รายได้ค่าเช่ารับล่วงหน้า

	(หน่วย : บาท)			
	งบการเงินรวม		งบการเงินเฉพาะกิจการ	
	2565	2564	2565	2564
รายได้ค่าเช่ารับล่วงหน้า				
กิจการที่เกี่ยวข้องกัน	60,183,333.20	68,033,333.20	60,183,333.20	68,033,333.20
กิจการอื่น	42,054,509.12	43,963,975.88	-	-
รวมรายได้ค่าเช่ารับล่วงหน้า	102,237,842.32	111,997,309.08	60,183,333.20	68,033,333.20
หัก ส่วนที่ถึงกำหนดรับรู้เป็นรายได้ในปี				
กิจการที่เกี่ยวข้องกัน	(7,850,000.00)	(7,850,000.00)	(7,850,000.00)	(7,850,000.00)
กิจการอื่น	(3,102,645.91)	(3,102,645.91)	-	-
รวมส่วนที่ถึงกำหนดรับรู้เป็นรายได้ในปี	(10,952,645.91)	(10,952,645.91)	(7,850,000.00)	(7,850,000.00)
สุทธิ	91,285,196.41	101,044,663.17	52,333,333.20	60,183,333.20

การเปลี่ยนแปลงของรายได้ค่าเช่ารับล่วงหน้าสำหรับปีสิ้นสุดวันที่ 31 ธันวาคม 2565 และ 2564 มีดังนี้

	(หน่วย : บาท)			
	งบการเงินรวม		งบการเงินเฉพาะกิจการ	
	สำหรับปีสิ้นสุดวันที่ 31 ธันวาคม			
	2565	2564	2565	2564
รายได้ค่าเช่ารับล่วงหน้าต้นปี	111,997,309.08	107,756,775.84	68,033,333.20	75,883,333.20
บวก รายได้ค่าเช่ารับล่วงหน้าในระหว่างปี	1,000,000.00	15,000,000.00	-	-
หัก รายได้ค่าเช่ารับล่วงหน้าที่ได้รับรู้เป็นรายได้ ในระหว่างปี	(10,759,466.76)	(10,759,466.76)	(7,850,000.00)	(7,850,000.00)
รายได้ค่าเช่ารับล่วงหน้าปลายปี	102,237,842.32	111,997,309.08	60,183,333.20	68,033,333.20

รายได้ค่าเช่ารับล่วงหน้า-กิจการที่เกี่ยวข้องกันเป็นรายได้รับล่วงหน้าที่บริษัทได้ทำสัญญาให้เช่าที่ดินและอาคาร รวมถึงบริการที่เกี่ยวข้องกับบริษัทที่เกี่ยวข้องกันแห่งหนึ่ง สัญญามีอายุระยะเวลา 20 ปี ครบกำหนดปี 2573 ภายใต้สัญญาดังกล่าว บริษัทจะได้รับค่าเช่าและค่าบริการรับล่วงหน้าตามอัตราที่ระบุในสัญญา บริษัทรับรู้รายได้ค่าเช่าจากสัญญาเช่าดังกล่าวตามวิธีเส้นตรงตลอดอายุสัญญาเช่า

รายได้ค่าเช่ารับล่วงหน้า-กิจการอื่นเป็นรายได้รับล่วงหน้าจากสัญญาให้เช่าที่ดินที่บริษัทย่อยแห่งหนึ่งได้จดทะเบียนสิทธิการเช่าที่ดินให้กับบริษัทสองแห่ง สัญญามีกำหนดระยะเวลาเช่า 30 ปี และ 25 ปี 7 เดือน ครบกำหนดปี 2586 และ ปี 2589 ภายใต้สัญญาดังกล่าว บริษัทย่อยจะได้รับค่าตอบแทนการจดสิทธิการเช่าและค่าเช่าเป็นอัตรารายเดือนตามที่ระบุในสัญญา บริษัทย่อยรับรู้รายได้ค่าเช่าจากสัญญาเช่าดังกล่าวตามวิธีเส้นตรงตลอดอายุสัญญาเช่า





แบบแสดงรายการ  
ข้อมูลประจำปี  
แบบ 56-1 One Report

## สารบัญ

### ส่วนที่ 1 การประกอบธุรกิจ และผลการดำเนินงาน

### ส่วนที่ 2 การกำกับดูแลกิจการ

### ส่วนที่ 3 งบการเงิน

### เอกสารแนบ

#### 24. ทุนเรือนหุ้น

การเปลี่ยนแปลงของทุนเรือนหุ้นสำหรับปีสิ้นสุดวันที่ 31 ธันวาคม 2565 และ 2564 มีดังนี้

	จำนวนหุ้น (หน่วย : หุ้น)	หุ้นสามัญ (หน่วย : บาท)
ทุนจดทะเบียน (มูลค่าหุ้นละ 1.00 บาท)		
ณ วันที่ 1 มกราคม 2564	1,400,000,000	1,400,000,000.00
เพิ่ม(ลด)ทุนระหว่างปี	-	-
ณ วันที่ 31 ธันวาคม 2564	1,400,000,000	1,400,000,000.00
เพิ่ม(ลด)ทุนระหว่างปี	-	-
ณ วันที่ 31 ธันวาคม 2565	1,400,000,000	1,400,000,000.00

	จำนวนหุ้น (หน่วย : หุ้น)	หุ้นสามัญ (หน่วย : บาท)
ทุนที่ออกและเรียกชำระแล้ว (มูลค่าหุ้นละ 1.00 บาท)		
ณ วันที่ 1 มกราคม 2564	1,253,821,000	1,253,821,000.00
เพิ่ม(ลด)ทุนระหว่างปี	-	-
ณ วันที่ 31 ธันวาคม 2564	1,253,821,000	1,253,821,000.00
เพิ่ม(ลด)ทุนระหว่างปี	-	-
ณ วันที่ 31 ธันวาคม 2565	1,253,821,000	1,253,821,000.00

#### การจัดการความเสี่ยงในส่วนทุน

วัตถุประสงค์ของกลุ่มบริษัทในการบริหารทางการเงิน คือ การดำรงไว้ซึ่งความสามารถในการดำเนินงานอย่างต่อเนื่องและการดำรงไว้ซึ่งโครงสร้างของทุนที่เหมาะสม

ณ วันที่ 31 ธันวาคม 2565 และ 2564 งบการเงินรวมแสดงอัตราส่วนหนี้สินต่อทุนเป็น 0.41 : 1 และ 0.45 : 1 ตามลำดับ และงบการเงินเฉพาะกิจการแสดงอัตราส่วนหนี้สินต่อทุนเป็น 1.27 : 1และ 1.37 : 1 ตามลำดับ

#### 25. ส่วนเกินทุนและสำรองตามกฎหมาย

##### ส่วนเกินมูลค่าหุ้น

ตามบทบัญญัติแห่งพระราชบัญญัติบริษัทมหาชนจำกัด พ.ศ. 2535 มาตรา 51 ในกรณีที่บริษัทเสนอขายหุ้นสูงกว่ามูลค่าหุ้นที่จดทะเบียนไว้ บริษัทต้องนำค่าหุ้นส่วนเกินนี้ตั้งเป็นทุนสำรอง (“ส่วนเกินมูลค่าหุ้น”) ส่วนเกินมูลค่าหุ้นนี้จะนำไปจ่ายเป็นเงินปันผลไม่ได้

#### สำรองตามกฎหมาย

ตามบทบัญญัติแห่งพระราชบัญญัติบริษัทมหาชนจำกัด พ.ศ. 2535 มาตรา 116 บริษัทจะต้องจัดสรรทุนสำรอง (“สำรองตามกฎหมาย”) อย่างน้อยร้อยละ 5 ของกำไรสุทธิประจำปีหลังจากหักขาดทุนสะสมยกมา (ถ้ามี) จนกว่าทุนสำรองดังกล่าวมีจำนวนไม่น้อยกว่าร้อยละ 10 ของทุนจดทะเบียน เงินสำรองนี้จะนำไปจ่ายเป็นเงินปันผลไม่ได้ทั้งนี้ บริษัทได้จัดสรรทุนสำรองตามกฎหมายครบร้อยละ 10 ของทุนจดทะเบียนตามที่กฎหมายกำหนดแล้ว

#### 26. การจ่ายเงินปันผล

26.1 ตามรายงานการประชุมสามัญผู้ถือหุ้นประจำปี 2565 ของบริษัท เมื่อวันที่ 8 เมษายน 2565 มีมติเป็นเอกฉันท์อนุมัติให้มีการจ่ายเงินปันผลจากผลการดำเนินงานประจำปี 2564 โดยเสนอจ่ายเงินปันผลหุ้นละ 0.10 บาท จำนวนหุ้นสามัญที่มีสิทธิได้รับเงินปันผลมีจำนวน 1,253,821,000 หุ้น เป็นจำนวน 125.38 ล้านบาท (จ่ายจริงจำนวน 125.36 ล้านบาท) ปัจจุบันจ่ายเงินปันผลแล้วทั้งจำนวน

26.2 ตามรายงานการประชุมสามัญผู้ถือหุ้นประจำปี 2564 ของบริษัท เมื่อวันที่ 8 เมษายน 2564 มีมติเป็นเอกฉันท์อนุมัติให้มีการจ่ายเงินปันผลจากผลการดำเนินงานประจำปี 2563 โดยเสนอจ่ายเงินปันผลหุ้นละ 0.20 บาท จำนวนหุ้นสามัญที่มีสิทธิได้รับเงินปันผลมีจำนวน 1,253,821,000 หุ้น เป็นจำนวน 250.76 ล้านบาท (จ่ายจริงจำนวน 250.72 ล้านบาท) ปัจจุบันจ่ายเงินปันผลแล้วทั้งจำนวน

#### 27. ค่าใช้จ่ายตามลักษณะ

	งบการเงินรวม		งบการเงินเฉพาะกิจการ	
	สำหรับปีสิ้นสุดวันที่ 31 ธันวาคม		สำหรับปีสิ้นสุดวันที่ 31 ธันวาคม	
	2565	2564	2565	2564
การเปลี่ยนแปลงในสินค้าสำเร็จรูปและงานระหว่างทำ	67,609,444.47	(169,997,000.81)	81,216,254.65	(147,015,942.86)
การเปลี่ยนแปลงในสินทรัพย์ชั่วคราวส่วนที่หมุนเวียน	(232,820,574.83)	(34,276,407.80)	-	-
วัตถุดิบใช้ไปและค่าใช้จ่ายการผลิตอื่น	11,581,341,957.53	9,253,601,885.80	6,769,184,791.79	5,327,117,243.32
ผลขาดทุนจากการตัดจ่ายวัสดุเสื่อมสภาพ	4,061,578.52	-	4,061,578.52	-
(โอนกลับ)ขาดทุนจากมูลค่าสินค้าคงเหลือลดลง	8,133,309.79	(1,497,569.42)	8,059,472.02	(1,684,171.45)
(โอนกลับ)ขาดทุนจากการด้อยค่าสินทรัพย์ชั่วคราว	(2,216,982.70)	2,216,982.70	-	-
ค่าใช้จ่ายพนักงาน	2,476,816,019.28	2,369,674,446.17	1,267,463,183.26	1,193,272,799.64
ค่าตอบแทนผู้บริหาร	131,434,913.00	107,258,441.00	54,444,202.00	45,296,090.00
ค่าเสื่อมราคา	706,015,629.16	716,088,869.01	154,498,090.30	152,642,705.12
ค่าเสื่อมราคาสินทรัพย์ชั่วคราว	601,387,983.27	503,108,805.80	-	-
ค่าใช้จ่ายตัดจ่าย	14,459,746.45	14,559,389.54	1,516,538.28	1,450,018.44
ค่าขนส่ง	498,384,810.59	361,508,677.49	298,520,129.65	188,878,882.12
ค่าเช่าตามสัญญาเช่าดำเนินงาน	248,409.50	69,642.11	-	-
ค่าสาธารณูปโภค	767,229,689.70	638,453,153.09	281,807,201.21	238,088,808.88
ค่าธรรมเนียม	16,252,608.32	5,970,317.33	2,570,025.65	2,881,430.05



แบบแสดงรายการ  
ข้อมูลประจำปี  
แบบ 56-1 One Report

สารบัญ

ส่วนที่ 1  
การประกอบธุรกิจ  
และผลการดำเนินงาน

ส่วนที่ 2  
การกำกับดูแลกิจการ

ส่วนที่ 3  
งบการเงิน

เอกสารแนบ

	(หน่วย : บาท)			
	งบการเงินรวม		งบการเงินเฉพาะกิจการ	
	สำหรับปีสิ้นสุดวันที่ 31 ธันวาคม		สำหรับปีสิ้นสุดวันที่ 31 ธันวาคม	
	2565	2564	2565	2564
ค่าใช้จ่ายในการเดินทาง	39,544,151.39	14,037,686.51	8,888,779.22	-
ค่าส่งเสริมการขาย	11,657,251.66	9,633,649.63	154,432.69	171,663.57
ขาดทุนจากการจำหน่ายสินทรัพย์ชั่วคราว	-	50,797,793.52	-	-
ต้นทุนทางการเงิน	86,024,926.75	70,201,368.41	51,147,149.00	50,907,932.57
ขาดทุนจากอัตราแลกเปลี่ยน	61,958,171.09	-	51,380,070.01	-
ขาดทุนจากสัญญาอนุพันธ์	-	7,328,372.88	-	21,364,415.53
ค่าใช้จ่ายอื่น	223,494,866.63	204,359,722.82	70,637,304.05	71,365,936.21
รวม	17,061,017,909.57	14,123,098,225.78	9,105,549,202.30	7,144,737,811.14

28. (รายได้)ค่าใช้จ่ายภาษีเงินได้

28.1 ภาษีเงินได้ที่รับรู้ในกำไรขาดทุน

	(หน่วย : บาท)			
	งบการเงินรวม		งบการเงินเฉพาะกิจการ	
	สำหรับปีสิ้นสุดวันที่ 31 ธันวาคม		สำหรับปีสิ้นสุดวันที่ 31 ธันวาคม	
	2565	2564	2565	2564
ค่าใช้จ่ายภาษีเงินได้ของปีปัจจุบัน	214,673,693.97	28,135,607.51	122,026,012.58	-
ภาษีเงินได้รอการตัดบัญชี (หมายเหตุ 17)				
การเปลี่ยนแปลงของผลต่างชั่วคราว	(5,206,976.61)	(6,398,941.43)	(5,465,649.73)	(5,739,011.17)
(รายได้)ค่าใช้จ่ายภาษีเงินได้	209,466,717.36	21,736,666.08	116,560,362.85	(5,739,011.17)

28.2 ภาษีเงินได้ที่รับรู้ในกำไรขาดทุนเบ็ดเสร็จอื่น

	(หน่วย : บาท)			
	งบการเงินรวม		งบการเงินเฉพาะกิจการ	
	สำหรับปีสิ้นสุดวันที่ 31 ธันวาคม	2564		
ผลกำไรจากการประมาณการตามหลัก				
คณิตศาสตร์ประกันภัย	(947,138.91)	(18,331,060.09)	(1,099,595.60)	
อัตราภาษีเงินได้นิติบุคคล	ร้อยละ 0	ร้อยละ 20	ร้อยละ 20	
ภาษีเงินได้เกี่ยวกับกำไรขาดทุนเบ็ดเสร็จอื่น				
(หมายเหตุ 17)	-	3,666,212.03	219,919.12	

รายการกระทบยอดจำนวนเงินระหว่างค่าใช้จ่ายภาษีเงินได้กับผลคูณของกำไรทางบัญชีกับอัตรากำไรที่ใช้สำหรับปีสิ้นสุดวันที่ 31 ธันวาคม 2565 และ 2564 สามารถแสดงได้ดังนี้

	(หน่วย : บาท)	
	งบการเงินเฉพาะกิจการ	
	2565	2564
กำไร(ขาดทุน)ทางบัญชีก่อนภาษีเงินได้นิติบุคคล	776,984,015.16	(39,777,959.06)
อัตราภาษีเงินได้นิติบุคคล	ร้อยละ 20	ร้อยละ 20
กำไร(ขาดทุน)ทางบัญชีก่อนภาษีเงินได้นิติบุคคลคูณอัตราภาษี	155,396,803.03	(7,955,591.81)
ผลกระทบทางภาษีของรายได้และค่าใช้จ่ายที่ไม่ถือเป็นรายได้หรือค่าใช้จ่ายทางภาษี ดังนี้		
กำไร(ขาดทุน)จากสัญญาอนุพันธ์	(7,335,155.56)	4,272,883.11
ค่าเสื่อมราคารถยนต์ที่มีมูลค่าเกิน 1 ล้านบาท	2,138,931.72	1,848,385.52
ค่าเสื่อมราคาสินทรัพย์สิทธิการใช้	1,497,456.49	1,530,631.37
หนี้สินตามสัญญาเช่า	(1,115,435.43)	(1,104,872.22)
โอนกลับ(ขาดทุน)จากมูลค่าสินค้านำคงเหลือลดลง	1,271,618.99	(336,834.29)
ภาระผูกพันผลประโยชน์พนักงาน	1,356,835.80	1,369,777.60
เงินปันผลรับ	(10,182,179.22)	(20,886,697.37)
ขาดทุนทางภาษี	(20,709,687.82)	-
ขาดทุนทางภาษีที่ไม่ได้รับรู้เป็นสินทรัพย์ภาษีเงินได้รอการตัดบัญชีอื่นๆ	-	20,709,687.82
อื่นๆ	(293,175.42)	552,630.27
รวม	122,026,012.58	-
การเปลี่ยนแปลงของผลแตกต่างชั่วคราว	(5,465,649.73)	(5,739,011.17)
(รายได้)ค่าใช้จ่ายภาษีเงินได้ที่แสดงอยู่ในกำไรขาดทุน	116,560,362.85	(5,739,011.17)

29. กำไร(ขาดทุน)ต่อหุ้นขั้นพื้นฐาน

กำไร(ขาดทุน)ต่อหุ้นขั้นพื้นฐานคำนวณ โดยหารกำไร(ขาดทุน)สำหรับปีที่เป็นของผู้ถือหุ้นของบริษัท (ไม่รวมกำไรขาดทุนเบ็ดเสร็จอื่น) ด้วยจำนวนหุ้นสามัญที่ออกจำหน่ายแล้วระหว่างปี

	งบการเงินรวม		งบการเงินเฉพาะกิจการ	
	สำหรับปีสิ้นสุดวันที่ 31 ธันวาคม			
	2565	2564	2565	2564
กำไร(ขาดทุน)สำหรับปี (หน่วย : บาท)	2,044,471,678.44	209,344,400.87	660,423,652.31	(34,038,947.89)
จำนวนหุ้นสามัญที่ออกจำหน่ายแล้ว (หน่วย : หุ้น)	1,253,821,000	1,253,821,000	1,253,821,000	1,253,821,000
กำไร(ขาดทุน)ต่อหุ้น (บาท/หุ้น)	1.63	0.17	0.53	(0.03)





แบบแสดงรายการ  
ข้อมูลประจำปี  
แบบ 56-1 One Report

## สารบัญ

### ส่วนที่ 1 การประกอบธุรกิจ และผลการดำเนินงาน

### ส่วนที่ 2 การกำกับดูแลกิจการ

### ส่วนที่ 3 งบการเงิน

### เอกสารแนบ

#### 30. การเสนอข้อมูลทางการเงินจำแนกตามส่วนงาน

กลุ่มบริษัทประกอบธุรกิจเกี่ยวกับธุรกิจชำแหละไก่ ธุรกิจฟาร์มเลี้ยงไก่เนื้อ ธุรกิจอาหารสัตว์ ธุรกิจฟาร์มเลี้ยงไก่พ่อแม่พันธุ์  
ธุรกิจจำหน่ายลูกไก่ ธุรกิจผลิตและจำหน่ายผลิตภัณฑ์อาหารแปรรูป และธุรกิจฟาร์มเลี้ยงไก่ปู่ย่าพันธุ์ กำไร(ขาดทุน)  
จากการดำเนินงานของแต่ละส่วนงานนั้นเกิดขึ้นจากยอดขาย ได้หักต้นทุนขาย และค่าใช้จ่ายในการขายและบริหาร  
ที่ระบุได้ของส่วนงานธุรกิจนั้น

ข้อมูลเกี่ยวกับการดำเนินงานตามประเภทส่วนงานทางธุรกิจของกลุ่มบริษัทมีดังนี้

(หน่วย : ล้านบาท)								
งบการเงินรวม								
สำหรับปีสิ้นสุดวันที่ 31 ธันวาคม 2565								
	ส่วนงาน ธุรกิจ ชำแหละไก่	ส่วนงาน ธุรกิจฟาร์ม เลี้ยงไก่เนื้อ	ส่วนงาน ธุรกิจ อาหารสัตว์	ส่วนงาน ธุรกิจฟาร์ม ไก่พ่อแม่พันธุ์	ส่วนงาน จำหน่ายลูกไก่	ส่วนงาน ธุรกิจผลิตภัณฑ์ อาหารแปรรูป	ส่วนงาน ธุรกิจฟาร์ม ไก่ปู่ย่าพันธุ์	รายการ ตัดบัญชี รวม
รายได้จากการขาย-ลูกค้าทั่วไป	8,933.76	4,484.41	3,033.83	171.26	532.85	941.45	124.75	- 18,222.31
- โอนระหว่างส่วนงาน	694.84	4,734.07	6,204.44	1,692.33	-	3.20	235.27	(13,564.15) -
	9,628.60	9,218.48	9,238.27	1,863.59	532.85	944.65	360.02	(13,564.15) 18,222.31
กำไรจากการดำเนินงาน	764.83	324.63	124.89	260.38	59.95	7.07	82.16	1,623.91
ส่วนแบ่งกำไรจากเงินลงทุนในบริษัทร่วม								718.13
ต้นทุนทางการเงิน								(86.03)
ค่าใช้จ่ายภาษีเงินได้								(209.47)
กำไรสำหรับปี								2,046.54
กำไรขาดทุนเบ็ดเสร็จอื่น								-
กำไรขาดทุนเบ็ดเสร็จส่วนที่เป็นของส่วนได้เสียที่ไม่มีอำนาจควบคุม								(2.07)
กำไรขาดทุนเบ็ดเสร็จส่วนที่เป็นของบริษัท จีเอฟพีที จำกัด (มหาชน)								2,044.47
สินทรัพย์ตามส่วนงาน								
- สินทรัพย์ถาวร	3,110.85	4,036.35	1,708.77	1,984.70	-	139.31	379.25	11,359.23
- สินทรัพย์ถาวรส่วนกลาง	142.36	-	40.43	-	-	-	11.62	194.41
- สินทรัพย์อื่น ๆ	1,665.62	1,322.65	2,514.25	945.84	9.46	167.19	297.90	6,922.91
สินทรัพย์ที่ไม่ได้ปันส่วน								4,938.23
สินทรัพย์รวม								23,414.78

สำหรับปีสิ้นสุดวันที่ 31 ธันวาคม 2565 กลุ่มบริษัทมีลูกค้ารายใหญ่ที่มูลค่าการขายสูงกว่าร้อยละ 10 ของรายได้จากการขาย  
จำนวน 2 ราย ซึ่งเป็นบริษัทที่เกี่ยวข้องกัน มูลค่าการขายรวม 6,312.87 ล้านบาท

(หน่วย : ล้านบาท)								
งบการเงินรวม								
สำหรับปีสิ้นสุดวันที่ 31 ธันวาคม 2564								
	ส่วนงาน ธุรกิจ ชำแหละไก่	ส่วนงาน ธุรกิจฟาร์ม เลี้ยงไก่เนื้อ	ส่วนงาน ธุรกิจ อาหารสัตว์	ส่วนงาน ธุรกิจฟาร์ม ไก่พ่อแม่พันธุ์	ส่วนงาน จำหน่ายลูกไก่	ส่วนงาน ธุรกิจผลิตภัณฑ์ อาหารแปรรูป	ส่วนงาน ธุรกิจฟาร์ม ไก่ปู่ย่าพันธุ์	รายการ ตัดบัญชี รวม
รายได้จากการขาย-ลูกค้าทั่วไป	6,320.81	3,433.77	2,844.67	158.50	107.79	788.13	126.90	- 13,780.57
- โอนระหว่างส่วนงาน	532.64	3,864.06	4,803.08	1,163.42	-	3.08	169.08	(10,535.36) -
	6,853.45	7,297.83	7,647.75	1,321.92	107.79	791.21	295.98	(10,535.36) 13,780.57
กำไร(ขาดทุน)จากการดำเนินงาน	(99.06)	(94.33)	150.30	90.10	(38.40)	14.48	52.61	75.70
ส่วนแบ่งกำไรจากเงินลงทุนในบริษัทร่วม								227.14
ต้นทุนทางการเงิน								(70.20)
ค่าใช้จ่ายภาษีเงินได้								(21.74)
กำไรสำหรับปี								210.90
กำไรขาดทุนเบ็ดเสร็จอื่น								18.27
กำไรขาดทุนเบ็ดเสร็จส่วนที่เป็นของส่วนได้เสียที่ไม่มีอำนาจควบคุม								(1.59)
กำไรขาดทุนเบ็ดเสร็จส่วนที่เป็นของบริษัท จีเอฟพีที จำกัด (มหาชน)								227.58
สินทรัพย์ตามส่วนงาน								
- สินทรัพย์ถาวร	2,297.89	4,207.80	1,748.55	1,818.90	-	144.99	396.83	10,614.96
- สินทรัพย์ถาวรส่วนกลาง	152.27	-	51.36	-	-	-	11.62	215.25
- สินทรัพย์อื่น ๆ	1,593.34	979.89	2,641.92	680.62	4.04	143.98	209.33	6,253.12
สินทรัพย์ที่ไม่ได้ปันส่วน								4,140.76
สินทรัพย์รวม								21,224.09

สำหรับปีสิ้นสุดวันที่ 31 ธันวาคม 2564 กลุ่มบริษัทมีลูกค้ารายใหญ่ที่มูลค่าการขายสูงกว่าร้อยละ 10 ของ  
รายได้จากการขายจำนวน 2 ราย ซึ่งเป็นบริษัทที่เกี่ยวข้องกัน มูลค่าการขายรวม 5,133.19 ล้านบาท

เกณฑ์ในการกำหนดราคาโอนระหว่างส่วนงานของบริษัทกับบริษัทย่อยและบริษัทร่วม (แสดงไว้ในหมายเหตุ  
ประกอบงบการเงิน 6.2)

ส่วนเกณฑ์ในการกำหนดราคาโอนระหว่างส่วนงานของบริษัทย่อยและบริษัทร่วมที่เกิดขึ้นระหว่างกันที่มีสาระสำคัญ  
มีดังนี้

รายการ	นโยบายการกำหนดราคา
ขายสินค้า	ราคาที่ตกลงร่วมกันโดยอิงราคาตลาด
ซื้อสินค้า	ราคาที่ตกลงร่วมกันโดยอิงราคาตลาด
รายได้อื่น	ราคาทุนและราคาตลาด และราคาที่ตกลงร่วมกันตามสัญญา



แบบแสดงรายการ  
ข้อมูลประจำปี  
UUU 56-1 One Report

## สารบัญ

### ส่วนที่ 1 การประกอบธุรกิจ และผลการดำเนินงาน

### ส่วนที่ 2 การกำกับดูแลกิจการ

### ส่วนที่ 3 งบการเงิน

### เอกสารแนบ

สำหรับปีสิ้นสุดวันที่ 31 ธันวาคม 2565 และ 2564 กลุ่มบริษัทมียอดขายสุทธิในประเทศ และต่างประเทศต่อยอดขายสุทธิรวม ดังนี้

	(หน่วย : ร้อยละต่อยอดขายสุทธิรวม)	
	ตามงบการเงินรวม	
	สำหรับปีสิ้นสุดวันที่ 31 ธันวาคม	
	2565	2564
ยอดขายสุทธิในประเทศ	72.65	77.58
ยอดขายสุทธิต่างประเทศ	27.35	22.42

#### 31. เครื่องมือทางการเงิน

##### 31.1 สัญญาอนุพันธ์

(หน่วย : บาท)				
	งบการเงินรวม		งบการเงินเฉพาะกิจการ	
	สำหรับปีสิ้นสุดวันที่ 31 ธันวาคม			
	2565	2564	2565	2564
<b>สินทรัพย์สัญญาอนุพันธ์</b>				
สัญญาซื้อขายเงินตราต่างประเทศล่วงหน้า	14,493,866.53	4,403,080.28	14,493,866.53	3,876,545.46
<b>หนี้สินสัญญาอนุพันธ์</b>				
สัญญาซื้อขายเงินตราต่างประเทศล่วงหน้า	1,076,371.25	26,075,967.21	17,510.50	26,075,967.21

สัญญาอนุพันธ์มีไว้เพื่อวัตถุประสงค์ในการป้องกันความเสี่ยงเชิงเศรษฐกิจ ไม่ใช่เพื่อการลงทุนเพื่อหวังผลกำไร บริษัทไม่ได้้นำการบัญชีป้องกันความเสี่ยงมาถือปฏิบัติ โดยการจัดประเภทสัญญาอนุพันธ์เป็นรายการถือไว้เพื่อสำหรับการบันทึกบัญชี และวัดมูลค่าด้วยมูลค่ายุติธรรมผ่านกำไรขาดทุน มูลค่ายุติธรรมของสัญญาซื้อขายเงินตราต่างประเทศล่วงหน้าคำนวณโดยใช้อัตราที่กำหนดโดยธนาคารคู่สัญญาเหล่านั้น ณ วันที่ในงบแสดงฐานะการเงิน ทั้งนี้มูลค่ายุติธรรมดังกล่าวเป็นข้อมูลระดับ 2 ในลำดับชั้นมูลค่ายุติธรรม

##### 31.2 วัตถุประสงค์และนโยบายการบริหารความเสี่ยงทางการเงิน

เครื่องมือทางการเงินที่สำคัญของกลุ่มบริษัทประกอบด้วย เงินสดและรายการเทียบเท่าเงินสด ลูกหนี้การค้าและลูกหนี้อื่น เจ้าหนี้การค้าและเจ้าหนี้อื่น สินทรัพย์และหนี้สินทางการเงินอื่น กลุ่มบริษัทมีความเสี่ยงทางการเงินที่เกี่ยวข้องกับเครื่องมือทางการเงินดังกล่าว และมีนโยบายการบริหารความเสี่ยง ดังนี้

##### 31.2.1 ความเสี่ยงด้านเครดิต

กลุ่มบริษัทมีความเสี่ยงด้านเครดิตที่เกี่ยวข้องกับลูกหนี้การค้า เงินฝากธนาคาร และเครื่องมือทางการเงินอื่น ๆ โดยจำนวนเงินสูงสุดที่กลุ่มบริษัทอาจต้องสูญเสียจากการให้สินเชื่อคือ มูลค่าตามบัญชีที่แสดงอยู่ในงบแสดงฐานะการเงิน

- ลูกหนี้การค้าและลูกหนี้อื่น

กลุ่มบริษัทควบคุมความเสี่ยงนี้โดยการกำหนดนโยบายการให้เครดิตที่เหมาะสม ซึ่งครอบคลุมถึงการพิจารณากำหนดวงเงินเครดิตที่จะให้กับลูกค้าหรือคู่สัญญา และวิเคราะห์ฐานะทางการเงินของลูกค้าหรือคู่สัญญาและมีการติดตามหนี้ อย่างสม่ำเสมอ กลุ่มบริษัทจึงไม่คาดว่าจะได้รับความเสียหายที่เป็นสาระสำคัญจากการให้เครดิตดังกล่าว การให้เครดิตของกลุ่มบริษัทมีการกระจายตัวพอสมควร เนื่องจากกลุ่มบริษัทมีฐานลูกค้าที่หลากหลายและมีอยู่จำนวนมาก ราย ส่วนลูกหนี้กิจการที่เกี่ยวข้องกัน กลุ่มบริษัทคาดว่าไม่มีความเสี่ยงที่จะไม่ได้รับชำระหนี้ เนื่องจากลูกหนี้มีการค้างชำระอยู่ในเครดิตเทอมปกติ มีสภาพคล่องทางการเงินและมีความสามารถในการจ่ายชำระหนี้ได้

กลุ่มบริษัทพิจารณาการด้อยค่าทุกวันสิ้นรอบระยะเวลารายงาน โดยมีการแบ่งกลุ่มลูกค้าที่มีรูปแบบของความเสี่ยงด้านเครดิตที่มีลักษณะคล้ายคลึงกัน และคำนวณหาอัตราการตั้งสำรองของผลขาดทุนด้านเครดิตที่คาดว่าจะเกิดขึ้นจากอาชญาหนี้คงค้างนับจากวันที่ถึงกำหนดชำระสำหรับแต่ละกลุ่มนั้น ๆ การคำนวณผลขาดทุนจากการด้อยค่าด้านเครดิตที่คาดว่าจะเกิดขึ้นคำนึงถึงข้อมูลที่มีความสมเหตุสมผลและสามารถสนับสนุนได้ที่มีอยู่ ณ วันที่รายงานเกี่ยวกับเหตุการณ์ในอดีต สภาพการณ์ปัจจุบันและการคาดการณ์สภาวะเศรษฐกิจในอนาคต โดยทั่วไปกลุ่มบริษัทจะตัดจำหน่ายลูกหนี้การค้าและลูกหนี้อื่นนอกจากบัญชีตามนโยบายของกลุ่มบริษัทโดยพิจารณาตามความเหมาะสม

- เงินฝากและเครื่องมือทางการเงินอื่นกับสถาบันการเงิน

กลุ่มบริษัทบริหารความเสี่ยงด้านเครดิตที่เกี่ยวข้องกับยอดคงเหลือของเงินฝากกับสถาบันการเงิน และเครื่องมือทางการเงินอื่น โดยกลุ่มบริษัทควบคุมความสมดุลของระดับความเสี่ยงให้เป็นที่ยอมรับได้ โดยพิจารณาระหว่างต้นทุนที่เกิดจากความเสียหายและต้นทุนของการจัดการความเสี่ยง กลุ่มบริษัทพิจารณาแล้วว่า มีความเสี่ยงด้านเครดิตของเงินฝากสถาบันการเงิน และเครื่องมือทางการเงินไม่สูงมากนักเนื่องจากคู่สัญญาเป็นสถาบันการเงินที่มีอันดับความน่าเชื่อถือ

##### 31.2.2 ความเสี่ยงจากอัตราแลกเปลี่ยน

กลุ่มบริษัทมีความเสี่ยงจากอัตราแลกเปลี่ยนที่สำคัญอันเกี่ยวเนื่องจากการซื้อและขายสินค้าเป็นเงินตราต่างประเทศ โดยกลุ่มบริษัทจะพิจารณาเข้าทำสัญญาซื้อขายเงินตราต่างประเทศล่วงหน้าเพื่อบริหารความเสี่ยงดังกล่าวตามความเหมาะสม





แบบแสดงรายการ  
ข้อมูลประจำปี  
UUU 56-1 One Report

สารบัญ

ส่วนที่ 1  
การประกอบธุรกิจ  
และผลการดำเนินงาน

ส่วนที่ 2  
การกำกับดูแลกิจการ

ส่วนที่ 3  
งบการเงิน

เอกสารแนบ

ณ วันที่ 31 ธันวาคม 2565 และ 2564 กลุ่มบริษัทมียอดคงเหลือของสินทรัพย์และหนี้สินทางการเงินที่เป็นสกุลเงินตราต่างประเทศ ดังนี้

สกุลเงิน	สินทรัพย์ทางการเงิน		งบการเงินรวม หนี้สินทางการเงิน		อัตราแลกเปลี่ยนเฉลี่ย	
	2565	2564	2565	2564	2565	2564
	(พัน)	(พัน)	(พัน)	(พัน)	(บาทต่อหน่วยเงินตราต่างประเทศ)	
ดอลลาร์สหรัฐ	5,970	7,029	84	8,151	34.51	33.42
ยูโร	405	-	182	61	36.77	38.28
เยน	-	-	4,000	-	0.26	-

สกุลเงิน	สินทรัพย์ทางการเงิน		งบการเงินเฉพาะกิจการ หนี้สินทางการเงิน		อัตราแลกเปลี่ยนเฉลี่ย	
	2565	2564	2565	2564	2565	2564
	(พัน)	(พัน)	(พัน)	(พัน)	(บาทต่อหน่วยเงินตราต่างประเทศ)	
ดอลลาร์สหรัฐ	5,970	6,933	44	165	34.51	33.42
ยูโร	405	-	182	-	36.77	38.28
เยน	-	-	4,000	-	0.26	-

ณ วันที่ 31 ธันวาคม 2565 และ 2564 กลุ่มบริษัทมียอดคงเหลือของสัญญาซื้อ-ขาย เงินตราต่างประเทศล่วงหน้า ดังนี้

สกุลเงิน	งบการเงินรวม จำนวนที่ขาย		จำนวนที่ซื้อ	
	2565	2564	2565	2564
	(พัน)	(พัน)	(พัน)	(พัน)
ดอลลาร์สหรัฐ	9,804	40,422	589	736
ยูโร	-	-	-	631
เยน	-	-	4,000	-

สกุลเงิน	งบการเงินเฉพาะกิจการ จำนวนที่ขาย		จำนวนที่ซื้อ	
	2565	2564	2565	2564
	(พัน)	(พัน)	(พัน)	(พัน)
ดอลลาร์สหรัฐ	9,804	40,422	200	92
ยูโร	-	-	-	335
เยน	-	-	4,000	-

การวิเคราะห์ผลกระทบของการเปลี่ยนแปลงอัตราแลกเปลี่ยน

ตารางต่อไปนี้แสดงให้เห็นถึงผลกระทบต่อกำไรก่อนภาษีของกลุ่มบริษัทจากการเปลี่ยนแปลงที่อาจเกิดขึ้นอย่างสมเหตุสมผลของอัตราแลกเปลี่ยนสกุลเงินดอลลาร์สหรัฐ สกุลเงินยูโรและสกุลเงินเยน โดยกำหนดให้ตัวแปรอื่นทั้งหมดคงที่ ทั้งนี้ ผลกระทบต่อกำไรก่อนภาษีนี้นี้เกิดจากการเปลี่ยนแปลงของมูลค่าธุรกรรมของสินทรัพย์และหนี้สินที่เป็นตัวเงิน รวมถึงสัญญาอนุพันธ์ที่เป็นเงินตราต่างประเทศที่ไม่ได้นำการบัญชีป้องกันความเสี่ยงมาถือปฏิบัติ ณ วันที่ 31 ธันวาคม 2565 และ 2564 ดังนี้

สกุลเงิน	เพิ่มขึ้น / ลดลง (ร้อยละ)	2565	
		ผลกระทบต่อกำไรขาดทุนก่อนภาษี	
		เพิ่มขึ้น (ลดลง)	
		งบการเงินรวม	งบการเงินเฉพาะกิจการ
ดอลลาร์สหรัฐ		(พันบาท)	(พันบาท)
	+3.00	16,636	16,285
ยูโร	-3.00	(16,636)	(16,285)
	+3.00	246	246
เยน	-3.00	(246)	(246)
	+3.00	64	64
	-3.00	(64)	(64)

สกุลเงิน	เพิ่มขึ้น / ลดลง (ร้อยละ)	2564	
		ผลกระทบต่อกำไรขาดทุนก่อนภาษี	
		เพิ่มขึ้น (ลดลง)	
		งบการเงินรวม	งบการเงินเฉพาะกิจการ
ดอลลาร์สหรัฐ		(พันบาท)	(พันบาท)
	+3.00	40,132	47,398
ยูโร	-3.00	(40,132)	(47,398)
	+3.00	793	384
	-3.00	(793)	(384)

31.2.3 ความเสี่ยงจากอัตราดอกเบี้ย

กลุ่มบริษัทมีความเสี่ยงจากอัตราดอกเบี้ยที่สำคัญอันเกี่ยวข้องกับเงินฝากธนาคาร เงินกู้ยืมระยะสั้นจากสถาบันการเงิน เงินกู้ยืมระยะสั้นและระยะยาวจากบุคคลที่เกี่ยวข้องกันและหนี้สินตามสัญญาเช่า สินทรัพย์และหนี้สินทางการเงินส่วนใหญ่มีอัตราดอกเบี้ยที่ปรับขึ้นลงตามอัตราตลาด หรือมีอัตราดอกเบี้ยคงที่ซึ่งใกล้เคียงกับอัตราตลาดในปัจจุบัน ความเสี่ยงจากอัตราดอกเบี้ยของกลุ่มบริษัทจึงอยู่ในระดับต่ำ



แบบแสดงรายการข้อมูลประจำปี  
แบบ 56-1 One Report

สารบัญ

ส่วนที่ 1  
การประกอบธุรกิจ  
และผลการดำเนินงาน

ส่วนที่ 2  
การกำกับดูแลกิจการ

ส่วนที่ 3  
งบการเงิน

เอกสารแนบ

ณ วันที่ 31 ธันวาคม 2565 และ 2564 สินทรัพย์และหนี้สินทางการเงินที่สำคัญสามารถจัดตามประเภทอัตราดอกเบี้ย  
และสำหรับสินทรัพย์และหนี้สินทางการเงินที่มีอัตราดอกเบี้ยคงที่สามารถแยกตามวันที่ครบกำหนดหรือวันที่มีการ  
กำหนดอัตราดอกเบี้ยใหม่ (หากวันที่มีการกำหนดอัตราดอกเบี้ยใหม่ถึงก่อน) ได้ดังนี้

งบการเงินรวม							(หน่วย : บาท)	
2565								
อัตราดอกเบี้ยคงที่			อัตราดอกเบี้ย					
ภายใน 1 ปี	มากกว่า 1 ถึง 5 ปี	มากกว่า 5 ปี	ปรับขึ้นลง ตามตลาด	ไม่มีอัตรา ดอกเบี้ย	รวม	อัตราดอกเบี้ย ที่แท้จริง		
							(ร้อยละต่อปี)	
สินทรัพย์ทางการเงิน								
เงินสดและรายการเทียบเท่าเงินสด	-	-	-	1,009,996,787.24	248,573,945.16	1,258,570,732.40	0.00-0.50	
ลูกหนี้การค้าและลูกหนี้อื่น	-	-	-	-	1,012,354,178.55	1,012,354,178.55	-	
	-	-	-	1,009,996,787.24	1,260,928,123.71	2,270,924,910.95		
หนี้สินทางการเงิน								
เงินกู้ยืมระยะสั้นจากสถาบันการเงิน	1,320,000,000.00	-	-	-	-	1,320,000,000.00	1.63-1.68	
เจ้าหนี้การค้าและเจ้าหนี้อื่น	-	-	-	-	1,112,891,135.33	1,112,891,135.33	-	
เงินกู้ยืมระยะยาวจากบุคคลที่เกี่ยวข้องกัน	200,000,000.00	200,000,000.00	2,780,000,000.00	-	-	3,180,000,000.00	3.25-5.50	
หนี้สินตามสัญญาเช่า	19,930,272.69	77,397,779.40	234,162,763.84	-	-	331,490,815.93	3.25	
	1,539,930,272.69	277,397,779.40	3,014,162,763.84	-	1,112,891,135.33	5,944,381,951.26		

งบการเงินรวม							(หน่วย : บาท)	
2564								
อัตราดอกเบี้ยคงที่			อัตราดอกเบี้ย					
ภายใน 1 ปี	มากกว่า 1 ถึง 5 ปี	มากกว่า 5 ปี	ปรับขึ้นลง ตามตลาด	ไม่มีอัตรา ดอกเบี้ย	รวม	อัตราดอกเบี้ย ที่แท้จริง		
							(ร้อยละต่อปี)	
สินทรัพย์ทางการเงิน								
เงินสดและรายการเทียบเท่าเงินสด	-	-	-	765,903,452.35	196,830,201.43	962,733,653.78	0.00-0.50	
ลูกหนี้การค้าและลูกหนี้อื่น	-	-	-	-	780,062,325.93	780,062,325.93	-	
	-	-	-	765,903,452.35	976,892,527.36	1,742,795,979.71		
หนี้สินทางการเงิน								
เงินกู้ยืมระยะสั้นจากสถาบันการเงิน	1,310,000,000.00	-	-	-	-	1,310,000,000.00	0.80-0.90	
เงินกู้ยืมระยะสั้นจากบุคคลที่เกี่ยวข้องกัน	160,500,000.00	-	-	-	-	160,500,000.00	1.00	
เจ้าหนี้การค้าและเจ้าหนี้อื่น	-	-	-	-	1,102,484,191.99	1,102,484,191.99	-	
เงินกู้ยืมระยะยาวจากบุคคลที่เกี่ยวข้องกัน	1,360,000,000.00	1,100,000,000.00	400,000,000.00	-	-	2,860,000,000.00	3.25-5.50	
หนี้สินตามสัญญาเช่า	19,468,380.74	74,402,573.58	251,229,291.82	-	-	345,100,246.14	3.25	
	2,849,968,380.74	1,174,402,573.58	651,229,291.82	-	1,102,484,191.99	5,778,084,438.13		

งบการเงินเฉพาะกิจการ							(หน่วย : บาท)	
2565								
อัตราดอกเบี้ยคงที่			อัตราดอกเบี้ย					
ภายใน 1 ปี	มากกว่า 1 ถึง 5 ปี	มากกว่า 5 ปี	ปรับขึ้นลง ตามตลาด	ไม่มีอัตรา ดอกเบี้ย	รวม	อัตราดอกเบี้ย ที่แท้จริง		
							(ร้อยละต่อปี)	
สินทรัพย์ทางการเงิน								
เงินสดและรายการเทียบเท่าเงินสด	-	-	-	328,548,366.59	15,728,066.37	344,276,432.96	0.25	
ลูกหนี้การค้าและลูกหนี้อื่น	-	-	-	-	544,723,680.41	544,723,680.41	-	
	-	-	-	328,548,366.59	560,451,746.78	889,000,113.37		
หนี้สินทางการเงิน								
เงินกู้ยืมระยะสั้นจากสถาบันการเงิน	1,320,000,000.00	-	-	-	-	1,320,000,000.00	1.63-1.68	
เงินกู้ยืมระยะสั้นจากบริษัทย่อย	60,000,000.00	-	-	-	-	60,000,000.00	1.20	
เจ้าหนี้การค้าและเจ้าหนี้อื่น	-	-	-	-	827,856,489.53	827,856,489.53	-	
เงินกู้ยืมระยะยาวจากบุคคลที่เกี่ยวข้องกัน	72,400,000.00	72,400,000.00	1,860,250,000.00	-	-	2,005,050,000.00	3.25-5.50	
หนี้สินตามสัญญาเช่า	5,403,130.36	23,712,460.79	102,912,319.69	-	-	132,027,910.84	5.25	
	1,457,803,130.36	96,112,460.79	1,963,162,319.69	-	827,856,489.53	4,344,934,400.37		

งบการเงินเฉพาะกิจการ							(หน่วย : บาท)	
2564								
อัตราดอกเบี้ยคงที่			อัตราดอกเบี้ย					
ภายใน 1 ปี	มากกว่า 1 ถึง 5 ปี	มากกว่า 5 ปี	ปรับขึ้นลง ตามตลาด	ไม่มีอัตรา ดอกเบี้ย	รวม	อัตราดอกเบี้ย ที่แท้จริง		
							(ร้อยละต่อปี)	
สินทรัพย์ทางการเงิน								
เงินสดและรายการเทียบเท่าเงินสด	-	-	-	328,548,366.59	15,728,066.37	344,276,432.96	0.25	
ลูกหนี้การค้าและลูกหนี้อื่น	-	-	-	-	544,723,680.41	544,723,680.41	-	
	-	-	-	328,548,366.59	560,451,746.78	889,000,113.37		
หนี้สินทางการเงิน								
เงินกู้ยืมระยะสั้นจากสถาบันการเงิน	1,320,000,000.00	-	-	-	-	1,320,000,000.00	1.63-1.68	
เงินกู้ยืมระยะสั้นจากบริษัทย่อย	60,000,000.00	-	-	-	-	60,000,000.00	1.20	
เจ้าหนี้การค้าและเจ้าหนี้อื่น	-	-	-	-	827,856,489.53	827,856,489.53	-	
เงินกู้ยืมระยะยาวจากบุคคลที่เกี่ยวข้องกัน	72,400,000.00	72,400,000.00	1,860,250,000.00	-	-	2,005,050,000.00	3.25-5.50	
หนี้สินตามสัญญาเช่า	5,403,130.36	23,712,460.79	102,912,319.69	-	-	132,027,910.84	5.25	
	1,457,803,130.36	96,112,460.79	1,963,162,319.69	-	827,856,489.53	4,344,934,400.37		

งบการเงินเฉพาะกิจการ							(หน่วย : บาท)	
2564								
อัตราดอกเบี้ยคงที่			อัตราดอกเบี้ย					
ภายใน 1 ปี	มากกว่า 1 ถึง 5 ปี	มากกว่า 5 ปี	ปรับขึ้นลง ตามตลาด	ไม่มีอัตรา ดอกเบี้ย	รวม	อัตราดอกเบี้ย ที่แท้จริง		
							(ร้อยละต่อปี)	
สินทรัพย์ทางการเงิน								
เงินสดและรายการเทียบเท่าเงินสด	-	-	-	243,487,198.51	11,607,842.98	255,095,041.49	0.25	
ลูกหนี้การค้าและลูกหนี้อื่น	-	-	-	-	470,317,974.40	470,317,974.40	-	
	-	-	-	243,487,198.51	481,925,817.38	725,413,015.89		
หนี้สินทางการเงิน								
เงินกู้ยืมระยะสั้นจากสถาบันการเงิน	1,170,000,000.00	-	-	-	-	1,170,000,000.00	0.80-0.90	
เงินกู้ยืมระยะสั้นจากบริษัทย่อย	60,000,000.00	-	-	-	-	60,000,000.00	0.90	
เงินกู้ยืมระยะสั้นจากบุคคลที่เกี่ยวข้องกัน	49,000,000.00	-	-	-	-	49,000,000.00	1.00	
เจ้าหนี้การค้าและเจ้าหนี้อื่น	-	-	-	-	723,693,059.79	723,693,059.79	-	
เงินกู้ยืมระยะยาวจากบุคคลที่เกี่ยวข้องกัน	1,200,000,000.00	217,200,000.00	500,000,000.00	-	-	1,917,200,000.00	3.25-5.50	
หนี้สินตามสัญญาเช่า	5,574,531.38	22,695,941.81	108,441,858.31	-	-	136,712,331.50	5.25	
	2,484,574,531.38	239,895,941.81	608,441,858.31	-	723,693,059.79	4,056,605,391.29		

การวิเคราะห์ผลกระทบของการเปลี่ยนแปลงอัตราดอกเบี้ย

กลุ่มบริษัทไม่มีผลกระทบต่อกำไรก่อนภาษีอย่างเป็นสาระสำคัญจากการเปลี่ยนแปลงของอัตราดอกเบี้ยของสินทรัพย์  
และหนี้สินทางการเงินที่อาจเกิดขึ้น

31.2.4 ความเสี่ยงด้านสภาพคล่อง

กลุ่มบริษัทมีการติดตามความเสี่ยงจากการขาดสภาพคล่องโดยกลุ่มบริษัทได้ประเมินการกระจุกตัวของความเสี่ยงที่  
เกี่ยวข้องกับการกู้ยืมเงินเพื่อนำไปชำระหนี้และได้ข้อสรุปว่าความเสี่ยงดังกล่าวอยู่ในระดับต่ำ กลุ่มบริษัทมี  
ความสามารถในการเข้าถึงแหล่งของเงินทุนที่หลากหลายอย่างเพียงพอ

รายละเอียดการครบกำหนดชำระของหนี้สินทางการเงินที่สำคัญของกลุ่มบริษัท ณ วันที่ 31 ธันวาคม 2565 และ 2564  
ซึ่งพิจารณาจากกระแสเงินสดตามสัญญาที่ยังไม่คิดลดเป็นมูลค่าปัจจุบัน สามารถแสดงได้ดังนี้





แบบแสดงรายการ  
ข้อมูลประจำปี  
แบบ 56-1 One Report

สารบัญ

ส่วนที่ 1  
การประกอบธุรกิจ  
และผลการดำเนินงาน

ส่วนที่ 2  
การกำกับดูแลกิจการ

ส่วนที่ 3  
งบการเงิน

เอกสารแนบ

(หน่วย : บาท)

	งบการเงินรวม				
	2565				
	เมื่อทวงถาม	ไม่เกิน 1 ปี	1 - 5 ปี	มากกว่า 5 ปี	รวม
รายการที่ไม่ใช้สัญญาอนุพันธ์					
เงินกู้ยืมระยะสั้นจากสถาบันการเงิน	1,320,000,000.00	-	-	-	1,320,000,000.00
เจ้าหนี้การค้าและเจ้าหนี้อื่น	-	1,112,891,135.33	-	-	1,112,891,135.33
เงินกู้ยืมระยะยาวจากบุคคลที่เกี่ยวข้องกัน	-	200,000,000.00	200,000,000.00	2,780,000,000.00	3,180,000,000.00
หนี้สินตามสัญญาเช่า	-	19,930,272.69	77,397,779.40	234,162,763.84	331,490,815.93
รวมรายการที่ไม่ใช้สัญญาอนุพันธ์	1,320,000,000.00	1,332,821,408.02	277,397,779.40	3,014,162,763.84	5,944,381,951.26
รายการสัญญาอนุพันธ์					
สัญญาซื้อขายเงินตราต่างประเทศ	-	1,076,371.25	-	-	1,076,371.25
รวมรายการสัญญาอนุพันธ์	-	1,076,371.25	-	-	1,076,371.25

(หน่วย : บาท)

	งบการเงินรวม				
	2564				
	เมื่อทวงถาม	ไม่เกิน 1 ปี	1 - 5 ปี	มากกว่า 5 ปี	รวม
รายการที่ไม่ใช้สัญญาอนุพันธ์					
เงินกู้ยืมระยะสั้นจากสถาบันการเงิน	1,310,000,000.00	-	-	-	1,310,000,000.00
เงินกู้ยืมระยะสั้นจากบุคคลที่เกี่ยวข้องกัน	-	160,500,000.00	-	-	160,500,000.00
เจ้าหนี้การค้าและเจ้าหนี้อื่น	-	1,102,484,191.99	-	-	1,102,484,191.99
เงินกู้ยืมระยะยาวจากบุคคลที่เกี่ยวข้องกัน	-	1,360,000,000.00	1,100,000,000.00	400,000,000.00	2,860,000,000.00
หนี้สินตามสัญญาเช่า	-	19,468,380.74	74,402,573.58	251,229,291.82	345,100,246.14
รวมรายการที่ไม่ใช้สัญญาอนุพันธ์	1,310,000,000.00	2,642,452,572.73	1,174,402,573.58	651,229,291.82	5,778,084,438.13
รายการสัญญาอนุพันธ์					
สัญญาซื้อขายเงินตราต่างประเทศ	-	26,075,967.21	-	-	26,075,967.21
รวมรายการสัญญาอนุพันธ์	-	26,075,967.21	-	-	26,075,967.21

(หน่วย : บาท)

	งบการเงินเฉพาะกิจการ				
	2565				
	เมื่อทวงถาม	ไม่เกิน 1 ปี	1 - 5 ปี	มากกว่า 5 ปี	รวม
รายการที่ไม่ใช้สัญญาอนุพันธ์					
เงินกู้ยืมระยะสั้นจากสถาบันการเงิน	1,320,000,000.00	-	-	-	1,320,000,000.00
เงินกู้ยืมระยะสั้นจากบริษัทย่อย	60,000,000.00	-	-	-	60,000,000.00
เจ้าหนี้การค้าและเจ้าหนี้อื่น	-	827,856,489.53	-	-	827,856,489.53
เงินกู้ยืมระยะยาวจากบุคคลที่เกี่ยวข้องกัน	-	72,400,000.00	72,400,000.00	1,860,250,000.00	2,005,050,000.00
หนี้สินตามสัญญาเช่า	-	5,403,130.36	23,712,460.79	102,912,319.69	132,027,910.84
รวมรายการที่ไม่ใช้สัญญาอนุพันธ์	1,380,000,000.00	905,659,619.89	96,112,460.79	1,963,162,319.69	4,344,934,400.37
รายการสัญญาอนุพันธ์					
สัญญาซื้อขายเงินตราต่างประเทศ	-	17,510.50	-	-	17,510.50
รวมรายการสัญญาอนุพันธ์	-	17,510.50	-	-	17,510.50

(หน่วย : บาท)

	งบการเงินเฉพาะกิจการ				
	2564				
	เมื่อทวงถาม	ไม่เกิน 1 ปี	1 - 5 ปี	มากกว่า 5 ปี	รวม
รายการที่ไม่ใช้สัญญาอนุพันธ์					
เงินกู้ยืมระยะสั้นจากสถาบันการเงิน	1,170,000,000.00	-	-	-	1,170,000,000.00
เงินกู้ยืมระยะสั้นจากบริษัทย่อย	60,000,000.00	-	-	-	60,000,000.00
เงินกู้ยืมระยะสั้นจากบุคคลที่เกี่ยวข้องกัน	49,000,000.00	-	-	-	49,000,000.00
เจ้าหนี้การค้าและเจ้าหนี้อื่น	-	723,693,059.79	-	-	723,693,059.79
เงินกู้ยืมระยะยาวจากบุคคลที่เกี่ยวข้องกัน	-	1,200,000,000.00	217,200,000.00	500,000,000.00	1,917,200,000.00
หนี้สินตามสัญญาเช่า	-	5,574,531.38	22,695,941.81	108,441,858.31	136,712,331.50
รวมรายการที่ไม่ใช้สัญญาอนุพันธ์	1,279,000,000.00	1,929,267,591.17	239,895,941.81	608,441,858.31	4,056,605,391.29
รายการสัญญาอนุพันธ์					
สัญญาซื้อขายเงินตราต่างประเทศ	-	26,075,967.21	-	-	26,075,967.21
รวมรายการสัญญาอนุพันธ์	-	26,075,967.21	-	-	26,075,967.21

31.2.5 มูลค่าธุรกรรมของเครื่องมือทางการเงิน

เนื่องจากสินทรัพย์ทางการเงินและหนี้สินทางการเงินส่วนใหญ่จัดอยู่ในประเภทระยะสั้นหรือมีอัตราดอกเบี้ย  
ใกล้เคียงกับอัตราตลาดและเงินกู้ยืมสกุลเงินบาทที่มีอัตราดอกเบี้ยขึ้นลงตามอัตราตลาด กลุ่มบริษัทจึงประมาณ  
มูลค่ายุติธรรมของสินทรัพย์ทางการเงินและหนี้สินทางการเงินดังกล่าวใกล้เคียงกับมูลค่าตามบัญชีที่แสดงในงบแสดง  
ฐานะการเงิน



แบบแสดงรายการ  
ข้อมูลประจำปี  
แบบ 56-1 One Report

สารบัญ

ส่วนที่ 1  
การประกอบธุรกิจ  
และผลการดำเนินงาน

ส่วนที่ 2  
การกำกับดูแลกิจการ

ส่วนที่ 3  
งบการเงิน

เอกสารแนบ

อย่างไรก็ตาม หนี้สินทางการเงินของกลุ่มบริษัทที่ไม่ได้วัดมูลค่ายุติธรรมในงบแสดงฐานะการเงิน มีดังนี้

งบการเงินรวม			
หนี้สินทางการเงิน	2565	มูลค่ายุติธรรม	ลำดับชั้น
	ราคาตามบัญชี		มูลค่ายุติธรรม
เงินกู้ยืมระยะยาวจากบุคคลที่เกี่ยวข้องกัน	3,180,000,000.00	2,983,672,776.22	ระดับ 2

งบการเงินรวม			
หนี้สินทางการเงิน	2564	มูลค่ายุติธรรม	ลำดับชั้น
	ราคาตามบัญชี		มูลค่ายุติธรรม
เงินกู้ยืมระยะยาวจากบุคคลที่เกี่ยวข้องกัน	2,860,000,000.00	2,745,988,782.50	ระดับ 2

งบการเงินเฉพาะกิจการ			
หนี้สินทางการเงิน	2565	มูลค่ายุติธรรม	ลำดับชั้น
	ราคาตามบัญชี		มูลค่ายุติธรรม
เงินกู้ยืมระยะยาวจากบุคคลที่เกี่ยวข้องกัน	2,005,050,000.00	1,883,658,183.12	ระดับ 2

งบการเงินเฉพาะกิจการ			
หนี้สินทางการเงิน	2564	มูลค่ายุติธรรม	ลำดับชั้น
	ราคาตามบัญชี		มูลค่ายุติธรรม
เงินกู้ยืมระยะยาวจากบุคคลที่เกี่ยวข้องกัน	1,917,200,000.00	1,846,714,091.56	ระดับ 2

เงินกู้ยืมระยะยาวจากบุคคลที่เกี่ยวข้องกันใช้วิธีคิดลดกระแสเงินสด โดยการคิดลดกระแสเงินสดจ่ายในอนาคตตามสัญญาด้วยอัตราดอกเบี้ยตลาดปัจจุบันสำหรับเครื่องมือทางการเงินที่คล้ายคลึงกันปรับปรุงด้วยความเสี่ยงด้านเครดิตของกลุ่มบริษัท

32. ลำดับชั้นของมูลค่ายุติธรรม

ณ วันที่ 31 ธันวาคม 2565 และ 2564 กลุ่มบริษัทมีสินทรัพย์และหนี้สินที่วัดมูลค่าด้วยมูลค่ายุติธรรมหรือเปิดเผยมูลค่ายุติธรรมแยกแสดงตามลำดับชั้นของมูลค่ายุติธรรม ดังนี้

งบการเงินรวม				
2565				
ระดับ 1	ระดับ 2	ระดับ 3	รวม	

สินทรัพย์ที่วัดมูลค่าด้วยมูลค่ายุติธรรม				
สัญญาซื้อขายเงินต่างประเทศล่วงหน้า	-	14,493,866.53	-	14,493,866.53

สินทรัพย์ที่เปิดเผยมูลค่ายุติธรรม				
อสังหาริมทรัพย์เพื่อการลงทุน	-	-	1,705,585,125.65	1,705,585,125.65

หนี้สินที่วัดมูลค่าด้วยมูลค่ายุติธรรม				
สัญญาซื้อขายเงินต่างประเทศล่วงหน้า	-	1,076,371.25	-	1,076,371.25

งบการเงินรวม				
2564				
ระดับ 1	ระดับ 2	ระดับ 3	รวม	

สินทรัพย์ที่วัดมูลค่าด้วยมูลค่ายุติธรรม				
สัญญาซื้อขายเงินต่างประเทศล่วงหน้า	-	4,403,080.28	-	4,403,080.28

สินทรัพย์ที่เปิดเผยมูลค่ายุติธรรม				
อสังหาริมทรัพย์เพื่อการลงทุน	-	-	1,639,442,524.37	1,639,442,524.37

หนี้สินที่วัดมูลค่าด้วยมูลค่ายุติธรรม				
สัญญาซื้อขายเงินต่างประเทศล่วงหน้า	-	26,075,967.21	-	26,075,967.21

งบการเงินเฉพาะกิจการ				
2565				
ระดับ 1	ระดับ 2	ระดับ 3	รวม	

สินทรัพย์ที่วัดมูลค่าด้วยมูลค่ายุติธรรม				
สัญญาซื้อขายเงินต่างประเทศล่วงหน้า	-	14,493,866.53	-	14,493,866.53

สินทรัพย์ที่เปิดเผยมูลค่ายุติธรรม				
อสังหาริมทรัพย์เพื่อการลงทุน	-	-	1,517,936,680.00	1,517,936,680.00

หนี้สินที่วัดมูลค่าด้วยมูลค่ายุติธรรม				
สัญญาซื้อขายเงินต่างประเทศล่วงหน้า	-	17,510.50	-	17,510.50





แบบแสดงรายการ  
ข้อมูลประจำปี  
แบบ 56-1 One Report

สารบัญ

ส่วนที่ 1  
การประกอบธุรกิจ  
และผลการดำเนินงาน

ส่วนที่ 2  
การกำกับดูแลกิจการ

ส่วนที่ 3  
งบการเงิน

เอกสารแนบ

	(หน่วย : บาท)			
	งบการเงินเฉพาะกิจการ			
	2564			
	ระดับ 1	ระดับ 2	ระดับ 3	รวม
สินทรัพย์ที่วัดมูลค่าด้วยมูลค่ายุติธรรม				
สัญญาซื้อขายเงินต่างประเทศล่วงหน้า	-	3,876,545.46	-	3,876,545.46
สินทรัพย์ที่เปิดเผยมูลค่ายุติธรรม				
อสังหาริมทรัพย์เพื่อการลงทุน	-	-	1,517,936,680.00	1,517,936,680.00
หนี้สินที่วัดมูลค่าด้วยมูลค่ายุติธรรม				
สัญญาซื้อขายเงินต่างประเทศล่วงหน้า	-	26,075,967.21	-	26,075,967.21

ในระหว่างปีปัจจุบัน ไม่มีการโอนรายการระหว่างลำดับชั้นของมูลค่ายุติธรรม

33. การะผูกพันและหนี้สินที่อาจเกิดขึ้น

33.1 วงเงินสินเชื่อจากสถาบันการเงิน

		งบการเงินรวม					
		2565			2564		
	สกุลเงิน (หน่วย : ล้านบาท)	วงเงิน ทั้งสิ้น	วงเงิน ใช้ไป	วงเงิน คงเหลือ	วงเงิน ทั้งสิ้น	วงเงิน ใช้ไป	วงเงิน คงเหลือ
วงเงินเฉพาะของบริษัทฯ							
หนังสือค้ำประกัน	บาท	339.00	61.82	277.18	374.00	60.87	313.13
เงินเบิกเกินบัญชี	บาท	246.00	-	246.00	242.00	-	242.00
เงินกู้ยืมระยะสั้น เลตเตอร์ออฟเครดิต ทรัสต์รีซีท							
แฟ็กกิ้งเครดิต และสัญญาซื้อขายเงินตรา							
ต่างประเทศล่วงหน้า	บาท	9,727.94	1,211.26	8,516.68	9,795.73	2,146.08	7,649.65
สัญญาซื้อขายต่างประเทศล่วงหน้า	บาท	500.00	0.97	499.03	500.00	9.84	490.16
เงินกู้ยืมระยะสั้น เลตเตอร์ออฟเครดิต ทรัสต์รีซีท							
และสัญญาซื้อขายเงินตราต่างประเทศล่วงหน้า	ดอลลาร์สหรัฐ	118.50	6.55	111.95	118.50	19.57	98.93
บัตรเครดิตน้ำมัน	บาท	0.25	0.02	0.23	0.25	0.01	0.24
เช็คเรียกเก็บล่วงหน้า	บาท	30.00	-	30.00	30.00	-	30.00
วงเงินร่วมกับบริษัทในกลุ่มเดียวกัน							
หนังสือค้ำประกัน	(1) บาท	120.00	58.17	61.83	120.00	58.17	61.83
เงินกู้ยืมระยะสั้น เลตเตอร์ออฟเครดิต ทรัสต์รีซีท							
แฟ็กกิ้งเครดิต ชิปปิ้งการันตีและสัญญาซื้อขาย							
เงินตราต่างประเทศล่วงหน้า	(2) บาท	1,200.00	411.83	788.17	1,200.00	200.77	999.23
เงินกู้ยืมระยะสั้น	(3) บาท	400.00	-	400.00	200.00	-	200.00
เลตเตอร์ออฟเครดิต และสัญญาซื้อขายเงินตรา							
ต่างประเทศล่วงหน้า	(4) บาท	62.88	1.37	61.51	62.88	1.21	61.67
บัตรเครดิตน้ำมัน	(5) บาท	50.00	-	50.00	50.00	-	50.00

		งบการเงินเฉพาะกิจการ					
		2565			2564		
	สกุลเงิน (หน่วย : ล้านบาท)	วงเงิน ทั้งสิ้น	วงเงิน ใช้ไป	วงเงิน คงเหลือ	วงเงิน ทั้งสิ้น	วงเงิน ใช้ไป	วงเงิน คงเหลือ
วงเงินเฉพาะของบริษัทฯ							
เงินเบิกเกินบัญชี	บาท	98.00	-	98.00	96.00	-	96.00
เงินกู้ยืมระยะสั้น เลตเตอร์ออฟเครดิต ทรัสต์รีชีทา							
แฟคกิ้งเครดิตและสัญญาซื้อขายเงินตรา							
ต่างประเทศล่วงหน้า	บาท	3,514.93	1,059.23	2,455.70	3,494.93	1,685.66	1,809.27
เลตเตอร์ออฟเครดิต ทรัสต์รีชีทา และสัญญาซื้อขาย							
เงินตราต่างประเทศล่วงหน้า	ดอลลาร์สหรัฐ	68.00	6.55	61.45	68.00	19.57	48.43
บัตรเครดิตน้ำมัน	บาท	0.10	0.02	0.08	0.10	0.01	0.09
วงเงินร่วมกับบริษัทในกลุ่มเดียวกัน							
หนังสือค้ำประกัน	(1) บาท	120.00	58.07	61.93	120.00	58.07	61.93
เงินกู้ยืมระยะสั้น เลตเตอร์ออฟเครดิต ทรัสต์รีชีทา							
แฟคกิ้งเครดิต ชิปปิ้งการันตีและสัญญาซื้อขาย							
เงินตราต่างประเทศล่วงหน้า	(2) บาท	1,200.00	400.00	800.00	1,200.00	200.77	999.23
เงินกู้ยืมระยะสั้น	(3) บาท	200.00	-	200.00	-	-	-
บัตรเครดิตน้ำมัน	(5) บาท	50.00	-	50.00	50.00	-	50.00

(1) ณ วันที่ 31 ธันวาคม 2565 และ 2564 บริษัทได้รับสินเชื่อกับบริษัทย่อยแห่งหนึ่งในรูปของหนังสือค้ำประกันจำนวน 120.00 ล้านบาท เท่ากันทั้งสองปี

(2) ณ วันที่ 31 ธันวาคม 2565 และ 2564 บริษัทได้รับสินเชื่อกับบริษัทย่อยสามแห่งในรูปของวงเงินสินเชื่อเงินกู้ยืมระยะสั้น เลตเตอร์ออฟเครดิต ทรัสตรีชิต แฟ็กกิ้งเครดิต ชิปปิ้งการันตี และสัญญาซื้อขายเงินตราต่างประเทศล่วงหน้าจำนวน 1,200.00 ล้านบาท เท่ากันทั้งสองปี

(3) ณ วันที่ 31 ธันวาคม 2565 และ 2564 บริษัทย่อยสองแห่งได้รับสินเชื่อกับกันในรูปแบบของวงเงินกู้ยืมระยะสั้นจำนวน 200.00 ล้านบาท เท่ากันทั้งสองปี

ณ วันที่ 31 ธันวาคม 2565 บริษัทได้รับสินเชื่อกับบริษัทย่อยแห่งหนึ่งในรูปของวงเงินกู้ยืมระยะสั้นจำนวน 200.00 ล้านบาท

(4) ณ วันที่ 31 ธันวาคม 2565 และ 2564 บริษัทย่อยสองแห่งได้รับสินเชื่อกับกันในรูปแบบของวงเงินสินเชื่อเลตเตอร์ออฟเครดิตจำนวน 10.00 ล้านบาท และสัญญาซื้อขายเงินตราต่างประเทศล่วงหน้าจำนวน 52.88 ล้านบาท เท่ากันทั้งสองปี

(5) ณ วันที่ 31 ธันวาคม 2565 และ 2564 บริษัทได้รับสินเชื่อกับบริษัทย่อยสี่แห่ง ในรูปของวงเงินสินเชื่อบัตรเครดิตน้ำมันจำนวน 50.00 ล้านบาท เท่ากันทั้งสองปี



แบบแสดงรายการ  
ข้อมูลประจำปี  
แบบ 56-1 One Report

สารบัญ

ส่วนที่ 1  
การประกอบธุรกิจ  
และผลการดำเนินงาน

ส่วนที่ 2  
การกำกับดูแลกิจการ

ส่วนที่ 3  
งบการเงิน

เอกสารแนบ

33.2 กลุ่มบริษัทมีภาระผูกพันในฐานะผู้ให้บริการกับบริษัทอื่นเกี่ยวกับสัญญาบริการ สัญญามีอายุ 1-5 ปี โดยมีจำนวนเงินขั้นต่ำที่ต้องจ่ายในอนาคตทั้งสิ้นภายใต้สัญญาบริการ ดังนี้

	(หน่วย : ล้านบาท)			
	งบการเงินรวม		งบการเงินเฉพาะกิจการ	
	2565	2564	2565	2564
ค่าบริการสัญญาความเร็วสูง				
ภายใน 1 ปี	0.41	0.99	-	-
เกินกว่า 1 ปี แต่ไม่เกิน 5 ปี	0.07	0.32	-	-
รวม	0.48	1.31	-	-

33.3 กลุ่มบริษัทได้ทำสัญญาให้เช่าที่ดินในฐานะผู้ให้เช่ากับบริษัทย่อย บริษัทร่วม บริษัทที่เกี่ยวข้อง และบริษัทอื่น สัญญาให้เช่ามีอายุ 2-30 ปี โดยมีรายได้ค่าเช่ารับล่วงหน้าส่วนหนึ่งตามหมายเหตุประกอบงบการเงินข้อ 23 อย่างไรก็ตาม กลุ่มบริษัทมีจำนวนเงินขั้นต่ำที่จะได้รับในอนาคตทั้งสิ้นภายใต้สัญญาให้เช่าระยะยาว ดังนี้

	(หน่วย : ล้านบาท)			
	งบการเงินรวม			
	2565			
	เกินกว่า 1 ปี			
	ภายใน 1 ปี	แต่ไม่เกิน 5 ปี	เกินกว่า 5 ปี	รวม
บริษัทร่วม	13.71	39.23	121.54	174.48
บริษัทที่เกี่ยวข้อง	0.60	0.75	-	1.35
บริษัทอื่น	3.24	11.82	58.46	73.52
รวม	17.55	51.80	180.00	249.35

	(หน่วย : ล้านบาท)			
	งบการเงินรวม			
	2564			
	เกินกว่า 1 ปี			
	ภายใน 1 ปี	แต่ไม่เกิน 5 ปี	เกินกว่า 5 ปี	รวม
บริษัทร่วม	8.37	35.46	128.46	172.29
บริษัทที่เกี่ยวข้อง	0.15	-	-	0.15
บริษัทอื่น	3.35	11.93	61.39	76.67
รวม	11.87	47.39	189.85	249.11

	(หน่วย : ล้านบาท)			
	งบการเงินเฉพาะกิจการ			
	2565			
	เกินกว่า 1 ปี			
	ภายใน 1 ปี	แต่ไม่เกิน 5 ปี	เกินกว่า 5 ปี	รวม
บริษัทย่อย	5.12	2.22	5.20	12.54
บริษัทร่วม	5.82	24.08	92.15	122.05
รวม	10.94	26.30	97.35	134.59

	(หน่วย : ล้านบาท)			
	งบการเงินเฉพาะกิจการ			
	2564			
	เกินกว่า 1 ปี			
	ภายใน 1 ปี	แต่ไม่เกิน 5 ปี	เกินกว่า 5 ปี	รวม
บริษัทย่อย	5.22	6.06	5.58	16.86
บริษัทร่วม	5.54	23.70	98.35	127.59
รวม	10.76	29.76	103.93	144.45

33.4 กลุ่มบริษัทมีภาระผูกพันเกี่ยวกับรายจ่ายฝ่ายทุนที่มีสาระสำคัญ ดังนี้

	(หน่วย : ล้านบาท)			
	งบการเงินรวม		งบการเงินเฉพาะกิจการ	
	2565	2564	2565	2564
ภาระผูกพันเกี่ยวกับรายจ่ายฝ่ายทุน	87.15	68.15	78.29	62.07

34. สิทธิประโยชน์จากการส่งเสริมการลงทุน

กลุ่มบริษัทได้รับบัตรส่งเสริมการลงทุนจากคณะกรรมการส่งเสริมการลงทุน โดยได้รับสิทธิประโยชน์ตามพระราชบัญญัติส่งเสริมการลงทุน พ.ศ. 2520 ตามมาตรา 25, 26, 28, 31วรรค 1, 31 วรรค 2, 31 วรรค 3, 31 วรรค 4, 34, 36(1), 36(2) และมาตรา 37 สิทธิประโยชน์ที่ได้รับรวมทั้งการได้รับยกเว้นอากรขาเข้าสำหรับเครื่องจักรตามที่อนุมัติและได้รับการยกเว้นภาษีเงินได้นิติบุคคลสำหรับกำไรสุทธิรวมกันไม่เกินร้อยละ 100 ของเงินลงทุนไม่รวมค่าที่ดินและทุนหมุนเวียนมีกำหนดเวลา 3-8 ปี นับแต่วันที่เริ่มมีรายได้จากการประกอบกิจการตามรายละเอียดดังนี้





แบบแสดงรายการ  
ข้อมูลประจำปี  
แบบ 56-1 One Report

# สารบัญ

ส่วนที่ 1  
การประกอบธุรกิจ  
และผลการดำเนินงาน

ส่วนที่ 2  
การกำกับดูแลกิจการ

ส่วนที่ 3  
งบการเงิน

เอกสารแนบ

### ส่วนของบริษัท

ลำดับ	บัตรส่งเสริมเลขที่	ลงวันที่	ประเภทกิจการที่ส่งเสริม	วันที่เริ่มมีรายได้	วันหมดอายุ
1.	63-0518-1-00-1-0	5 พฤษภาคม 2563	ผลิตอาหารสำเร็จรูป หรือ กึ่งสำเร็จรูปจากเนื้อสัตว์แช่แข็ง	ยังไม่มีรายได้	-
2.	64-0173-1-00-1-0	17 กุมภาพันธ์ 2564	ผลิตอาหารสำเร็จรูปจากเนื้อสัตว์	ยังไม่มีรายได้	-
3.	64-0295-1-00-1-0	22 มีนาคม 2564	ผลิตไก่ชำแหละ	ยังไม่มีรายได้	-
4	65-0914-1-00-1-0	1 สิงหาคม 2565	ผลิตส่วนผสมอาหารสัตว์	ยังไม่มีรายได้	-

### ส่วนของบริษัทย่อย

ลำดับ	บัตรส่งเสริมเลขที่	ลงวันที่	ประเภทกิจการที่ส่งเสริม	วันที่เริ่มมีรายได้	วันหมดอายุ
1.	2108(2)/2553	19 ตุลาคม 2553	เลี้ยงไก่เนื้อ	28 สิงหาคม 2557	27 สิงหาคม 2565
2.	1898(2)/2553	24 สิงหาคม 2553	เลี้ยงไก่เนื้อ	30 สิงหาคม 2557	29 สิงหาคม 2565
3.	1674(2)/2554	9 มิถุนายน 2554	เลี้ยงไก่เนื้อ	23 ธันวาคม 2557	22 ธันวาคม 2565
4.	2084(2)/2557	3 กันยายน 2557	เลี้ยงไก่เนื้อ	25 กรกฎาคม 2558	24 กรกฎาคม 2566
5.	1022(2)/2555	12 มกราคม 2555	เลี้ยงไก่เนื้อ	21 กุมภาพันธ์ 2559	20 กุมภาพันธ์ 2567
6.	2106(2)/2553	19 ตุลาคม 2553	เลี้ยงไก่เนื้อ	23 กุมภาพันธ์ 2559	22 กุมภาพันธ์ 2567
7.	2107(2)/2553	19 ตุลาคม 2553	เลี้ยงไก่เนื้อ	7 เมษายน 2560	6 เมษายน 2568
8.	2085(2)/2557	3 กันยายน 2557	เลี้ยงไก่เนื้อ	10 เมษายน 2560	9 เมษายน 2568
9.	2083(2)/2557	3 กันยายน 2557	เลี้ยงไก่เนื้อ	30 กรกฎาคม 2561	29 กรกฎาคม 2569
10.	2086(2)/2557	3 กันยายน 2557	เลี้ยงไก่เนื้อ	ยังไม่มีรายได้	-
11.	2576(2)/2557	26 ธันวาคม 2557	เลี้ยงไก่เนื้อ	ยังไม่มีรายได้	-
12.	2577(2)/2557	26 ธันวาคม 2557	เลี้ยงไก่เนื้อ	ยังไม่มีรายได้	-
13.	2578(2)/2557	26 ธันวาคม 2557	เลี้ยงไก่เนื้อ	ยังไม่มีรายได้	-
14.	1187(2)/2553	24 กุมภาพันธ์ 2553	ผลิตลูกไก่	20 สิงหาคม 2562	19 สิงหาคม 2570
15.	62-0375-1-00-1-0	17 เมษายน 2562	ผลิตลูกไก่	4 เมษายน 2565	3 เมษายน 2568
16.	64-0247-1-00-1-0	5 มีนาคม 2564	ผลิตลูกไก่	ยังไม่มีรายได้	-
17.	1233(2)/2557	25 กุมภาพันธ์ 2557	ผลิตลูกไก่พ่อแม่พันธุ์	1 ธันวาคม 2557	30 พฤศจิกายน 2565
18.	61-0732-1-00-1-0	22 มิถุนายน 2561	ผลิตลูกไก่พ่อแม่พันธุ์และลูกไก่เนื้อ	ยังไม่มีรายได้	-
19.	60-1254-0-00-1-2	9 พฤศจิกายน 2560	ผลิตอาหารแปรรูปจากเนื้อไก่และอาหารสำเร็จรูปแช่แข็ง	3 มกราคม 2561	2 มกราคม 2569

### 35. การอนุมัติงบการเงิน

กรรมการผู้มีอำนาจอนุมัติของบริษัท จีเอฟพีที จำกัด (มหาชน) ได้อนุมัติให้ออกงบการเงินแล้ว เมื่อวันที่ 17 กุมภาพันธ์ 2566





แบบแสดงรายการ  
ข้อมูลประจำปี  
แบบ 56-1 One Report

## สารบัญ

**ส่วนที่ 1**  
การประกอบธุรกิจ  
และผลการดำเนินงาน

**ส่วนที่ 2**  
การกำกับดูแลกิจการ

**ส่วนที่ 3**  
งบการเงิน

### เอกสารแนบ

เอกสารแนบ 1  
รายละเอียดเกี่ยวกับกรรมการ ผู้บริหาร  
ผู้มีอำนาจควบคุม และเลขานุการบริษัท

เอกสารแนบ 2  
เอกสารแนบ 3  
เอกสารแนบ 4  
เอกสารแนบ 5  
เอกสารแนบ 6



บริษัท จีเอฟพีที จำกัด (มหาชน)  
GFPT Public Company Limited

**เอกสารแนบ 1**  
รายละเอียดเกี่ยวกับกรรมการ ผู้บริหาร  
ผู้มีอำนาจควบคุม และเลขานุการบริษัท





แบบแสดงรายการ  
ข้อมูลประจำปี  
แบบ 56-1 One Report

สารบัญ

ส่วนที่ 1  
การประกอบธุรกิจ  
และผลการดำเนินงาน

ส่วนที่ 2  
การกำกับดูแลกิจการ

ส่วนที่ 3  
งบการเงิน

เอกสารแนบ

เอกสารแนบ 1  
รายละเอียดเกี่ยวกับกรรมการ ผู้บริหาร  
ผู้มีอำนาจควบคุม และเลขานุการบริษัท

- เอกสารแนบ 2
- เอกสารแนบ 3
- เอกสารแนบ 4
- เอกสารแนบ 5
- เอกสารแนบ 6

เอกสารแนบ 1: 1. รายละเอียดเกี่ยวกับกรรมการ ผู้บริหาร ผู้มีอำนาจควบคุม และเลขานุการบริษัท

ชื่อ-สกุล / ตำแหน่ง / วันที่ได้รับแต่งตั้ง / อายุ / ความสัมพันธ์ครอบครัว ระหว่างกรรมการและผู้บริหาร / ประวัติการกระทำผิดกฎหมาย	คุณวุฒิ ทางการศึกษา / ประวัติอบรม	สัดส่วน การถือหุ้น ในบริษัท ทั้ง ทางตรงและ ทางอ้อม (%)	ประสบการณ์ทำงานย้อนหลัง 5 ปี		
			ช่วงเวลา	ตำแหน่ง	ชื่อหน่วยงาน / บริษัท / ประเภทธุรกิจ
1. นายประสิทธิ์ ศิริมงคลเกษม	• มัธยมปลาย	2.63	ปี 2535 – ปัจจุบัน	ประธานกรรมการ	(1) บมจ. จีเอฟพีที (ธุรกิจผลิตสินค้าที่ทำจากเนื้อไก่)
ตำแหน่ง • ประธานกรรมการบริษัท กรรมการผู้มีอำนาจลงนาม ได้รับแต่งตั้งเมื่อ 27 มกราคม 2535	อบรมหลักสูตร: • Directors Accreditation Program จากสมาคม IOD รุ่น 11/2004		ปี 2521 – ปัจจุบัน	ประธานกรรมการ	(2) บมจ. กรุงไทยอาหาร (ธุรกิจอาหารสัตว์)
			ปี 2521 – ปัจจุบัน	ประธานกรรมการ	(3) บจก. ฟาร์มกรุงไทย (ธุรกิจฟาร์มเลี้ยงไก่พ่อแม่พันธุ์)
			ปี 2524 – ปัจจุบัน	ประธานกรรมการ	(4) บจก. เอ็ม.เค.เอส. ฟาร์ม (ธุรกิจฟาร์มเลี้ยงไก่เนื้อ)
			ปี 2536 – ปัจจุบัน	ประธานกรรมการ	(5) บจก. จีพี บริดดิ้ง (ธุรกิจเลี้ยงไก่ปွ่ยาพันธุ์)
ความสัมพันธ์ทางครอบครัว • พี่ชายนายวิรัช ศิริมงคลเกษม • พี่ชายนพ.อนันต์ ศิริมงคลเกษม • พี่ชายนางสมสิริ อิงโพธิ์ชัย • พี่ชายน.ส.วรรณิ์ ศิริมงคลเกษม • อานายสุจิน ศิริมงคลเกษม			ปี 2518 – ปัจจุบัน	ประธานกรรมการ	(6) บจก. ป.เจริญพันธุ์อาหารสัตว์ (ธุรกิจเลี้ยงไก่เพื่อจำหน่าย และธุรกิจให้เชื้ออสังหาริมทรัพย์)
			ปี 2527 – ปัจจุบัน	ประธานกรรมการ	(7) บจก. ฟาร์ม ป.เจริญพันธ์ อิมเอ็กซ์ (ธุรกิจเลี้ยงหมูเนื้อ-หมูพันธุ์)
			ปี 2529 – ปัจจุบัน	ประธานกรรมการ	(8) บจก. ป.เจริญพันธ์ จี.พี.ฟาร์ม (ธุรกิจเลี้ยงไก่ปွ่ยาพันธุ์)
			ปี 2530 – ปัจจุบัน	ประธานกรรมการ	(9) บจก. กรุงไทยเพาะเลี้ยงสัตว์น้ำ (ธุรกิจซื้อขายวัตถุดิบใช้ผลิตอาหารสัตว์ และธุรกิจซื้อขายปุ๋ยคอกมูลไก่)
ไม่มีประวัติการกระทำผิดกฎหมาย			ปี 2531 – ปัจจุบัน	ประธานกรรมการ	(10) บจก. ป.เจริญพันธ์โปรตี๊วส (ธุรกิจให้เชื้ออสังหาริมทรัพย์)
			ปี 2533 – ปัจจุบัน	ประธานกรรมการ	(11) บจก. เอ็ม.เค.เอส.คอนโดทาว์น (ธุรกิจคอนโด)
			ปี 2536 – ปัจจุบัน	ประธานกรรมการ	(12) บจก. จุลฉัตร (ธุรกิจอสังหาริมทรัพย์)
			ปี 2560 – ปัจจุบัน	ประธานกรรมการ	(13) บจก. เอ็มเอส 2018 (ธุรกิจให้เชื้ออสังหาริมทรัพย์)
			ปี 2518 – ปี 2561	ประธานกรรมการ	(14) บจก. พี.เร็ด. (ธุรกิจยาสัตว์)
			ปี 2536 – ปี 2561	ประธานกรรมการ	(15) บจก. พานาแลบ (ธุรกิจจำหน่ายเคมีเกษตร)

ชื่อ-สกุล / ตำแหน่ง / วันที่ได้รับแต่งตั้ง / อายุ / ความสัมพันธ์ครอบครัว ระหว่างกรรมการและผู้บริหาร / ประวัติการกระทำผิดกฎหมาย	คุณวุฒิ ทางการศึกษา / ประวัติอบรม	สัดส่วน การถือหุ้น ในบริษัท ทั้ง ทางตรงและ ทางอ้อม (%)	ประสบการณ์ทำงานย้อนหลัง 5 ปี		
			ช่วงเวลา	ตำแหน่ง	ชื่อหน่วยงาน / บริษัท / ประเภทธุรกิจ
2. นายวิรัช ศิริมงคลเกษม	• มัธยมปลาย	2.42	ปี 2535 – ปัจจุบัน	รองประธานกรรมการ และกรรมการผู้จัดการ	(1) บมจ. จีเอฟพีที (ธุรกิจผลิตสินค้าที่ทำจากเนื้อไก่)
ตำแหน่ง • รองประธานกรรมการบริษัท กรรมการผู้มีอำนาจลงนาม กรรมการบริหาร กรรมการผู้จัดการ ได้รับแต่งตั้งเมื่อ 27 มกราคม 2535	อบรมหลักสูตร: • Directors Accreditation Program จากสมาคม IOD รุ่น 14/2004		ปี 2521 – ปัจจุบัน	รองประธานกรรมการ และกรรมการผู้จัดการ	(2) บมจ. กรุงไทยอาหาร (ธุรกิจอาหารสัตว์)
			ปี 2521 – ปัจจุบัน	รองประธานกรรมการ และกรรมการผู้จัดการ	(3) บจก. ฟาร์มกรุงไทย (ธุรกิจฟาร์มเลี้ยงไก่พ่อแม่พันธุ์)
			ปี 2524 – ปัจจุบัน	รองประธานกรรมการ และกรรมการผู้จัดการ	(4) บจก. เอ็ม.เค.เอส. ฟาร์ม (ธุรกิจฟาร์มเลี้ยงไก่เนื้อ)
			ปี 2525 – ปัจจุบัน	รองประธานกรรมการ และกรรมการผู้จัดการ	(5) บจก. จีเอฟ ฟูดส์ (ธุรกิจอาหารแปรรูป)
อายุ 73 ปี			ปี 2536 – ปัจจุบัน	รองประธานกรรมการ และกรรมการผู้จัดการ	(6) บจก. จีพี บริดดิ้ง (ธุรกิจเลี้ยงไก่ปွ่ยาพันธุ์)
			ปี 2518 – ปัจจุบัน	รองประธานกรรมการ และกรรมการผู้จัดการ	(7) บจก. ป.เจริญพันธุ์อาหารสัตว์ (ธุรกิจเลี้ยงไก่เพื่อจำหน่าย และธุรกิจให้เชื้ออสังหาริมทรัพย์)
ไม่มีประวัติการกระทำผิดกฎหมาย			ปี 2527 – ปัจจุบัน	รองประธานกรรมการ และกรรมการผู้จัดการ	(8) บจก. ฟาร์ม ป.เจริญพันธ์ อิมเอ็กซ์ (ธุรกิจเลี้ยงหมูเนื้อ-หมูพันธุ์)
			ปี 2529 – ปัจจุบัน	รองประธานกรรมการ และกรรมการผู้จัดการ	(9) บจก. ป.เจริญพันธ์ จี.พี.ฟาร์ม (ธุรกิจเลี้ยงไก่ปွ่ยาพันธุ์)
			ปี 2530 – ปัจจุบัน	รองประธานกรรมการ และกรรมการผู้จัดการ	(10) บจก. กรุงไทยเพาะเลี้ยงสัตว์น้ำ (ธุรกิจซื้อขายวัตถุดิบใช้ผลิตอาหารสัตว์ และธุรกิจซื้อขายปุ๋ยคอกมูลไก่)
			ปี 2531 – ปัจจุบัน	รองประธานกรรมการ และกรรมการผู้จัดการ	(11) บจก. ป.เจริญพันธ์โปรตี๊วส (ธุรกิจให้เชื้ออสังหาริมทรัพย์)
			ปี 2533 – ปัจจุบัน	รองประธานกรรมการ และกรรมการผู้จัดการ	(12) บจก. เอ็ม.เค.เอส.คอนโดทาว์น (ธุรกิจคอนโด)
			ปี 2536 – ปัจจุบัน	รองประธานกรรมการ และกรรมการผู้จัดการ	(13) บจก. จุลฉัตร (ธุรกิจอสังหาริมทรัพย์)
			ปี 2546 – ปัจจุบัน	กรรมการ	(14) บจก. แมคคีย์ ฟู้ด เซอร์วิสেস (ประเทศไทย) (ธุรกิจผลิตภัณ์อาหารแปรรูปจากเนื้อไก่)
			ปี 2560 – ปัจจุบัน	กรรมการ	(15) บจก. เอ็มเอส 2018 (ธุรกิจให้เชื้ออสังหาริมทรัพย์)
			ปี 2560 – ปัจจุบัน	กรรมการ	(16) บจก. วิดับเบิลยูพี (ธุรกิจให้เชื้ออสังหาริมทรัพย์)



## แบบแสดงรายการ ข้อมูลประจำปี

## IIUU 56-1 One Report

# សារប័ណ្ណ

## ส่วนที่ 1

### การประกอบธุรกิจ และผลการดำเนินงาน

## ส่วนที่ 2

### การกำกับดูแลกิจการ

### ส่วนที่ 3

#### งบการเงิน

## เอกสารแนบ

เอกสารแนบ 1  
รายละเอียดเกี่ยวกับกรรมการ ผู้บริหาร  
ผู้มีอำนาจควบคุม และเลขานุการบริษัท

## เอกสารแนบ 2

### เอกสารแนบ 3

#### เอกสารแนบ 4

## เอกสารแนบ 5

## เอกสารแนบ 6

ชื่อ-สกุล / ตำแหน่ง / วันที่ได้รับแต่งตั้ง / อายุ / ความสัมพันธ์ครอบครัว ระหว่างกรรมการและผู้บริหาร / ประวัติการกระทำผิดกฎหมาย	คุณวุฒิทางการศึกษา / ประวัติอบรม	สัดส่วนการถือหุ้นในบริษัท ทั้งทางตรงและทางอ้อม (%)	ประสบการณ์ทำงานย้อนหลัง 5 ปี		
			ช่วงเวลา	ตำแหน่ง	ชื่อหน่วยงาน / บริษัท / ประเภทรูรกิจ
<b>3. นพ.อนันต์ ศิริมงคลเกษม</b>  <b>ตำแหน่ง</b> <ul style="list-style-type: none"> <li>กรรมการผู้มีอำนาจลงนาม</li> <li>ประธานคณะกรรมการบริหาร</li> <li>กรรมการสรรหา พิจารณา คัดตอบแทน และกำกับดูแลกิจการ</li> <li>รองกรรมการผู้จัดการอาวุโส</li> <li>รองกรรมการผู้จัดการอาวุโส สายงานบริหาร</li> <li>ผู้บริหารสูงสุดสายงานบัญชี และการเงิน</li> </ul>	<ul style="list-style-type: none"> <li>แพทยศาสตรบัณฑิต วุฒิปริญญาแพทย์ คณะแพทยศาสตร์ มหาวิทยาลัยมหิดล</li> <li><b>อบรมหลักสูตร:</b></li> <li>Directors Accreditation Program จากสมาคม IOD รุ่น 14/2004</li> <li>TLCA CFO CPD จากสมาคมบริษัท จดทะเบียนไทย</li> </ul>	0.33	<p>ปี 2535 – ปัจจุบัน</p> <p>ปี 2536 – ปัจจุบัน</p> <p>ปี 2534 – ปัจจุบัน</p> <p>ปี 2534 – ปัจจุบัน</p> <p>ปี 2534 – ปัจจุบัน</p> <p>ปี 2534 – ปัจจุบัน</p> <p>ปี 2534 – ปัจจุบัน</p> <p>ปี 2534 – ปัจจุบัน</p> <p>ปี 2536 – ปัจจุบัน</p> <p>ปี 2551 – ปัจจุบัน</p> <p>ปี 2530 – ปัจจุบัน</p> <p>ปี 2534 – ปัจจุบัน</p> <p>ปี 2541 – ปัจจุบัน</p> <p>ปี 2543 – ปัจจุบัน</p> <p>ปี 2543 – ปัจจุบัน</p> <p>ปี 2559 – ปัจจุบัน</p> <p>ปี 2534 – ปี 2561</p> <p>ปี 2536 – ปี 2561</p>	<p>ประธานคณะกรรมการบริหาร, รองกรรมการผู้จัดการอาวุโส และรองกรรมการผู้จัดการอาวุโส สายงานบริหาร</p> <p>ประธานกรรมการบริหาร และรองกรรมการผู้จัดการ</p> <p>ประธานกรรมการบริหาร และรองกรรมการผู้จัดการ</p> <p>ประธานกรรมการบริหาร และรองกรรมการผู้จัดการ</p> <p>ประธานกรรมการบริหาร และรองกรรมการผู้จัดการ</p> <p>ประธานกรรมการบริหาร และรองกรรมการผู้จัดการ</p> <p>ประธานกรรมการบริหาร</p> <p>กรรมการ</p> <p>กรรมการ</p> <p>กรรมการ</p> <p>กรรมการ</p> <p>นายกสมาคม</p> <p>กรรมการ</p> <p>กรรมการ</p> <p>กรรมการ</p> <p>กรรมการ</p> <p>กรรมการ</p>	<p>(1) บมจ. จีเอฟพีที (ธุรกิจผลิตสินค้าที่ทำจากเนื้อไก่)</p> <p>(2) บจก. ซีพี บริคดิง (ธุรกิจเลี้ยงไก่ปุ๋ยพันธุ์)</p> <p>(3) บจก. ฟาร์มกรงไทย (ธุรกิจฟาร์มเลี้ยงไก่พ่อแม่พันธุ์)</p> <p>(4) บจก. เอ็ม.เค.เอส. ฟาร์ม (ธุรกิจฟาร์มเลี้ยงไก่เนื้อ)</p> <p>(5) บจก. จีเอฟ ฟูดส์ (ธุรกิจอาหารแปรรูป)</p> <p>(6) บมจ. กรุงไทยอาหาร (ธุรกิจอาหารสัตว์)</p> <p>(7) บจก. ป.เจริญพันธ์อาหารสัตว์ (ธุรกิจเลี้ยงไก่เพื่อจำหน่าย และธุรกิจให้เช่าอสังหาริมทรัพย์)</p> <p>(8) บจก. แมคคีย์ ฟู้ด เซอร์วิส (ประเทศไทย) (ธุรกิจผลิตภัณ์อาหารแปรรูปจากเนื้อไก่)</p> <p>(9) บจก. จีเอฟพีที นิธิเร (ประเทศไทย) (ธุรกิจผลิตภัณ์อาหารแปรรูปจากเนื้อไก่)</p> <p>(10) บจก. เวชพาณิชย์ (ธุรกิจซื้อขายยาเวชภัณฑ์)</p> <p>(11) บจก. ป.เจริญพันธ์โปรดิวส์ (ธุรกิจให้เช่าอสังหาริมทรัพย์)</p> <p>(12) สมาคมผู้ผลิตไก่เพื่อส่งออกไทย</p> <p>(13) กลุ่มอุตสาหกรรมอาหาร-สภาคอุตสาหกรรมแห่งประเทศไทย</p> <p>(14) สภาผู้ส่งสินค้าทางเรือแห่งประเทศไทย</p> <p>(15) บจก. กรุงไทยเพาะเลี้ยงสัตว์น้ำ (ธุรกิจซื้อขายวัตถุดิบใช้ผลิตอาหารสัตว์ และธุรกิจซื้อขายปุ๋ยคอกมูลไก่)</p> <p>(16) บจก. พี.เว็ต. (ธุรกิจยาสัตว์)</p> <p>(17) บจก. พานาแลบ (ธุรกิจจำหน่ายเคมีเกษตร)</p>
<p>ได้รับแต่งตั้งเมื่อ 27 มกราคม 2535</p> <p>อายุ 71 ปี</p> <p><b>ความสัมพันธ์ทางครอบครัว</b></p> <ul style="list-style-type: none"> <li>น้องนายประสิทธิ์ ศิริมงคลเกษม</li> </ul> <p><b>ไม่มีประวัติการกระทำผิดกฎหมาย</b></p>					

ชื่อ-สกุล / ตำแหน่ง / วันที่ได้รับแต่งตั้ง / อายุ / ความสัมพันธ์ครอบครัว ระหว่างกรรมการและผู้บริหาร / ประวัติการกระทำผิดกฎหมาย	คุณวุฒิ ทางการศึกษา / ประสบการณ์ ประวัติอบรม	สัดส่วน การถือหุ้น ในบริษัท ทั้ง ทางตรงและ ทางอ้อม (%)	ประสบการณ์ทำงานย้อนหลัง 5 ปี		
			ช่วงเวลา	ตำแหน่ง	ชื่อหน่วยงาน / บริษัท / ประเภทธุรกิจ
4. นพ.สาธิต กรณิศ	• วทบ.พบ.วุฒิบัตร ศัลยกรรมทั่วไป และศัลยกรรมเด็ก มหาวิทยาลัยมหิดล	ไม่มี	ปี 2541 – ปัจจุบัน	กรรมการอิสระ และประธานกรรมการตรวจสอบ	(1) บมจ. จีเอฟพีที (ธุรกิจผลิตสินค้าที่ทำจากเนื้อไก่)
ตำแหน่ง			ปี 2531 – ปัจจุบัน	อาจารย์และแพทย์	(2) คณะแพทยศาสตร์ โรงพยาบาลรามาธิบดี (ธุรกิจโรงพยาบาล)
• กรรมการอิสระ					
• ประธานคณะกรรมการ ตรวจสอบ					
• ประธานกรรมการสรรหา พิจารณาคำตอบแทน และกำกับดูแลกิจการ	อบรมหลักสูตร:  • Directors Accreditation Program จากสมาคม IOD รุ่น 14/2004  • Audit Committee Program จากสมาคม IOD รุ่น 31/2010				
ได้รับแต่งตั้งเมื่อ 25 มิถุนายน 2541					
อายุ 70 ปี					
ความสัมพันธ์ทางครอบครัว - ไม่มี -					
ไม่มีประวัติการกระทำผิดกฎหมาย					





แบบแสดงรายการ  
ข้อมูลประจำปี  
แบบ 56-1 One Report

สารบัญ

ส่วนที่ 1  
การประกอบธุรกิจ  
และผลการดำเนินงาน

ส่วนที่ 2  
การกำกับดูแลกิจการ

ส่วนที่ 3  
งบการเงิน

เอกสารแนบ

เอกสารแนบ 1  
รายละเอียดเกี่ยวกับกรรมการ ผู้บริหาร  
ผู้มีอำนาจควบคุม และเลขานุการบริษัท

- เอกสารแนบ 2
- เอกสารแนบ 3
- เอกสารแนบ 4
- เอกสารแนบ 5
- เอกสารแนบ 6

ชื่อ-สกุล / ตำแหน่ง / วันที่ได้รับแต่งตั้ง / อายุ / ความสัมพันธ์ครอบครัว ระหว่างกรรมการและผู้บริหาร / ประวัติการกระทำผิดกฎหมาย	คุณวุฒิ ทางการศึกษา / ประวัติอบรม	สัดส่วน การถือหุ้น ในบริษัท ทั้ง ทางตรงและ ทางอ้อม (%)	ประสบการณ์ทำงานย้อนหลัง 5 ปี		
			ช่วงเวลา	ตำแหน่ง	ชื่อหน่วยงาน / บริษัท / ประเภทธุรกิจ
5. นายปารเมศ เทตระกุล	• ปริญญาตรี บัณฑิต บัณฑิต จุฬาลงกรณ์ มหาวิทยาลัย	0.004	ปี 2548 – ปัจจุบัน	กรรมการอิสระ และกรรมการตรวจสอบ	(1) บมจ. จีเอฟพีที (ธุรกิจผลิตสินค้าที่ทำจากเนื้อไก่)
ตำแหน่ง	• ปริญญาโท MBA University of Hartford, Connecticut, USA		ปัจจุบัน	กรรมการ	(2) บจก. สี่พระยาการพิมพ์ (ธุรกิจสื่อสิ่งพิมพ์ออนไลน์)
• กรรมการอิสระ			ปัจจุบัน	กรรมการ	(3) บจก. ประชุมช่าง (ธุรกิจสื่อสิ่งพิมพ์)
• กรรมการตรวจสอบ			ปัจจุบัน	กรรมการ	(4) บจก. อะกรียูเนี่ยน (ธุรกิจการเกษตร)
• กรรมการสรรหา พิจารณา คำตอบแทน และกำกับดูแล กิจการ			ปัจจุบัน	กรรมการ	(5) บจก. ปิยะดาแมนชั่น (ธุรกิจอสังหาริมทรัพย์)
ได้รับแต่งตั้งเมื่อ 1 กรกฎาคม 2548	• ประกาศนียบัตร ทางวิชาชีพชั้นสูง ทางการเงิน และการลงทุน		ปัจจุบัน	กรรมการ	(6) บจก. ปิยะดาคิดส์ (ธุรกิจโรงเรียนอนุบาล)
อายุ 59 ปี	CFA, the Institute of Chartered Financial		ปัจจุบัน	กรรมการ	(7) บจก. เวลดี้ง เวลล์ (ธุรกิจขายอุปกรณ์เชื่อมโลหะ)
ความสัมพันธ์ทางครอบครัว - ไม่มี -	Analysts, Virginia, USA		ปัจจุบัน	กรรมการ	(8) บจก. สิ้นแร่พะโต๊ะ (ธุรกิจทราย เหมืองแร่)
ไม่มีประวัติการกระทำผิดกฎหมาย			ปัจจุบัน	กรรมการ	
	อบรมหลักสูตร:				
	• Directors Accreditation Program จากสมาคม IOD รุ่น 43/2005				

ชื่อ-สกุล / ตำแหน่ง / วันที่ได้รับแต่งตั้ง / อายุ / ความสัมพันธ์ครอบครัว ระหว่างกรรมการและผู้บริหาร / ประวัติการกระทำผิดกฎหมาย	คุณวุฒิ ทางการศึกษา / ประวัติอบรม	สัดส่วน การถือหุ้น ในบริษัท ทั้ง ทางตรงและ ทางอ้อม (%)	ประสบการณ์ทำงานย้อนหลัง 5 ปี		
			ช่วงเวลา	ตำแหน่ง	ชื่อนหน่วยงาน / บริษัท / ประเภทธุรกิจ
6. นายธนาธิป พิเชษฐวณิชย์โชค	• ปริญญาตรี นิติศาสตรบัณฑิต มหาวิทยาลัย ธรรมศาสตร์	ไม่มี	ปี 2551 – ปัจจุบัน	กรรมการอิสระ และกรรมการตรวจสอบ	(1) บมจ. จีเอฟพีที (ธุรกิจผลิตสินค้าที่ทำจากเนื้อไก่)
ตำแหน่ง			ปี 2548 – ปัจจุบัน		
• กรรมการอิสระ	• ปริญญาโท กฎหมาย University of Pennsylvania, USA				
• กรรมการตรวจสอบ					
• กรรมการสรรหา พิจารณา คำตอบแทน และกำกับดูแล กิจการ					
ได้รับแต่งตั้งเมื่อ 1 กรกฎาคม 2551	• ปริญญาโท กฎหมาย Southern Methodist University, USA				
อายุ 58 ปี					
ความสัมพันธ์ทางครอบครัว - ไม่มี -	อบรมหลักสูตร:				
ไม่มีประวัติการกระทำผิดกฎหมาย	• Directors Accreditation Program จากสมาคม IOD รุ่น 78/2009				



แบบแสดงรายการ  
ข้อมูลประจำปี  
แบบ 56-1 One Report

สารบัญ

ส่วนที่ 1  
การประกอบธุรกิจ  
และผลการดำเนินงาน

ส่วนที่ 2  
การกำกับดูแลกิจการ

ส่วนที่ 3  
งบการเงิน

เอกสารแนบ

เอกสารแนบ 1  
รายละเอียดเกี่ยวกับกรรมการ ผู้บริหาร  
ผู้มีอำนาจควบคุม และเลขานุการบริษัท

- เอกสารแนบ 2
- เอกสารแนบ 3
- เอกสารแนบ 4
- เอกสารแนบ 5
- เอกสารแนบ 6

ชื่อ-สกุล / ตำแหน่ง / วันที่ได้รับแต่งตั้ง / อายุ / ความสัมพันธ์ครอบครัว ระหว่างกรรมการและผู้บริหาร / ประวัติการกระทำผิดกฎหมาย	คุณวุฒิ ทางการศึกษา / ประวัติอบรม	สัดส่วน การถือหุ้น ในบริษัท ทั้ง ทางตรงและ ทางอ้อม (%)	ประสบการณ์ทำงานย้อนหลัง 5 ปี		
			ช่วงเวลา	ตำแหน่ง	ชื่อนหน่วยงาน / บริษัท / ประเภทธุรกิจ
7. นางสมสิริ อิงโพธิ์ชัย	• ประถมศึกษา	0.20	ปี 2535 – ปัจจุบัน	กรรมการ	(1) บมจ. จีเอฟพีที (ธุรกิจผลิตสินค้าที่ทำจากเนื้อไก่)
			ปี 2521 – ปัจจุบัน	กรรมการ และรองกรรมการ ผู้จัดการอาวุโสฝ่ายบัญชี-การเงิน	(2) บมจ. กรุงไทยอาหาร (ธุรกิจอาหารสัตว์)
			ปี 2521 – ปัจจุบัน	กรรมการ	(3) บจก. ฟาร์มกรุงไทย (ธุรกิจฟาร์มเลี้ยงไก่พ่อแม่พันธุ์)
			ปี 2524 – ปัจจุบัน	กรรมการ	(4) บจก. เอ็ม.เค.เอส. ฟาร์ม (ธุรกิจฟาร์มเลี้ยงไก่เนื้อ)
			ปี 2525 – ปัจจุบัน	กรรมการ	(5) บจก. จีเอฟ ฟูดส์ (ธุรกิจอาหารแปรรูป)
			ปี 2518 – ปัจจุบัน	กรรมการ	(6) บจก. ป.เจริญพันธ์อาหารสัตว์ (ธุรกิจเลี้ยงไก่เพื่อจำหน่าย และธุรกิจให้เช่าสังฆาริมทรัพย์)
			ปี 2531 – ปัจจุบัน	กรรมการ	(7) บจก. ป.เจริญพันธ์โปรตีนสัตว์ (ธุรกิจให้เช่าสังฆาริมทรัพย์)
			ปี 2558 – ปัจจุบัน	กรรมการ	(8) บจก. มินิแม็กส์ เวนเจอร์ (ธุรกิจขายสินค้าอุปโภค)
			ปี 2518 – ปี 2561	กรรมการ	(9) บจก. พี.เว็ต. (ธุรกิจยาสัตว์)
			ปี 2536 – ปี 2561	กรรมการ	(10) บจก. พานาแลบ (ธุรกิจจำหน่ายเคมีเกษตร)

ชื่อ-สกุล / ตำแหน่ง / วันที่ได้รับแต่งตั้ง / อายุ / ความสัมพันธ์ครอบครัว ระหว่างกรรมการและผู้บริหาร / ประวัติการกระทำผิดกฎหมาย	คุณวุฒิ ทางการศึกษา / ประวัติอบรม	สัดส่วน การถือหุ้น ในบริษัท ทั้ง ทางตรงและ ทางอ้อม (%)	ประสบการณ์ทำงานย้อนหลัง 5 ปี		
			ช่วงเวลา	ตำแหน่ง	ชื่อนหน่วยงาน / บริษัท / ประเภทธุรกิจ
8. น.ส.วรรณิ ศิริมงคลเกษม	• ปริญญาตรี ศึกษาศาสตร์ มหาวิทยาลัย ศรีนครินทรวิโรฒ	0.81	ปี 2546 – ปัจจุบัน	กรรมการ	(1) บมจ. จีเอฟพีที (ธุรกิจผลิตสินค้าที่ทำจากเนื้อไก่)
			ปี 2525 – ปัจจุบัน	รองกรรมการผู้จัดการอาวุโส ฝ่ายนำเข้าสินค้าและจัดซื้อเคมีภัณฑ์	(2) บมจ. กรุงไทยอาหาร (ธุรกิจอาหารสัตว์)
			ปี 2558 – ปัจจุบัน	กรรมการ	(3) บจก. มินิแม็กส์ เวนเจอร์ (ธุรกิจขายสินค้าอุปโภค)
			ปี 2525 – ปี 2561	กรรมการ	(4) บจก. พี.เว็ต. (ธุรกิจยาสัตว์)
			ปี 2536 – ปี 2561	กรรมการ	(5) บจก. พานาแลบ (ธุรกิจจำหน่ายเคมีเกษตร)





แบบแสดงรายการ  
ข้อมูลประจำปี  
แบบ 56-1 One Report

สารบัญ

ส่วนที่ 1  
การประกอบธุรกิจ  
และผลการดำเนินงาน

ส่วนที่ 2  
การกำกับดูแลกิจการ

ส่วนที่ 3  
งบการเงิน

เอกสารแนบ

เอกสารแนบ 1  
รายละเอียดเกี่ยวกับกรรมการ ผู้บริหาร  
ผู้มีอำนาจควบคุม และเลขานุการบริษัท

- เอกสารแนบ 2
- เอกสารแนบ 3
- เอกสารแนบ 4
- เอกสารแนบ 5
- เอกสารแนบ 6

ชื่อ-สกุล / ตำแหน่ง / วันที่ได้รับแต่งตั้ง / อายุ / ความสัมพันธ์ครอบครัว ระหว่างกรรมการและผู้บริหาร / ประวัติการกระทำผิดกฎหมาย	คุณวุฒิ ทางการศึกษา / ประวัติอบรม	สัดส่วน การถือหุ้น ในบริษัท ทั้ง ทางตรงและ ทางอ้อม (%)	ประสบการณ์ทำงานย้อนหลัง 5 ปี		
			ช่วงเวลา	ตำแหน่ง	ชื่อหน่วยงาน / บริษัท / ประเภทธุรกิจ
9. นายสุจิน ศิริมงคลเกษม	• ปริญญาตรี เศรษฐศาสตร์ บัณฑิต Boston University, USA  อบรมหลักสูตร: • Directors Certification Program(DCP) จากสมาคม IOD รุ่น 33/2003	4.78	ปี 2546 – ปัจจุบัน	กรรมการ	(1) บมจ. จีเอฟพีที (ธุรกิจผลิตสินค้าที่ทำจากเนื้อไก่)
ตำแหน่ง			ปี 2554 – ปัจจุบัน	รองกรรมการผู้จัดการ สายงานจัดซื้อไก่เนื้อ	
• กรรมการบริษัท			ปี 2558 – ปัจจุบัน	กรรมการ	(2) บมจ. กรุงไทยอาหาร (ธุรกิจอาหารสัตว์)
• กรรมการสรรหา พิจารณา คำตอบแทน และกำกับดูแล กิจการ			ปี 2547 – ปัจจุบัน	รองกรรมการผู้จัดการ ฝ่ายการตลาด	
• กรรมการบริหารความเสี่ยง			ปี 2558 – ปัจจุบัน	กรรมการ	(3) บจก. ฟาร์มกรุงไทย (ธุรกิจฟาร์มเลี้ยงไก่พ่อแม่พันธุ์)
• กรรมการบริหาร			ปี 2558 – ปัจจุบัน	กรรมการ	(4) บจก. เอ็ม.เค.เอส. ฟาร์ม (ธุรกิจฟาร์มเลี้ยงไก่เนื้อ)
• รองกรรมการผู้จัดการสายงาน จัดซื้อไก่เนื้อ			ปี 2558 – ปัจจุบัน	กรรมการ	(5) บจก. จีเอฟ ฟูดส์ (ธุรกิจอาหารแปรรูป)
ได้รับแต่งตั้งเมื่อ 18 เมษายน 2546			ปี 2558 – ปัจจุบัน	กรรมการ	(6) บจก. จีพี บริดดิ้ง (ธุรกิจเลี้ยงไก่ปู่ย่าพันธุ์)
อายุ 52 ปี			ปี 2559 – ปัจจุบัน	กรรมการ	(7) บจก. ป.เจริญพันธ์อาหารสัตว์ (ธุรกิจเลี้ยงไก่เพื่อจำหน่าย และธุรกิจให้เชื้อสังหาริมทรัพย์)
ความสัมพันธ์ทางครอบครัว			ปี 2559 – ปัจจุบัน	กรรมการ	(8) บจก. ฟาร์ม ป.เจริญพันธ์ อิมเอ็กซ์ (ธุรกิจเลี้ยงหมูเนื้อ-หมูพันธุ์)
• หลานนายประสิทธิ์ ศิริมงคลเกษม			ปี 2559 – ปัจจุบัน	กรรมการ	(9) บจก. ป.เจริญพันธ์ จี.พี.ฟาร์ม (ธุรกิจเลี้ยงไก่ปู่ย่าพันธุ์)
ไม่มีประวัติการกระทำผิดกฎหมาย			ปี 2559 – ปัจจุบัน	กรรมการ	(10) บจก. กรุงไทยเพาะเลี้ยงสัตว์น้ำ (ธุรกิจซื้อขายวัตถุดิบใช้ผลิตอาหารสัตว์ และธุรกิจซื้อขายปุ๋ยคอกมูลไก่)
			ปี 2559 – ปัจจุบัน	กรรมการ	(11) บจก. ป.เจริญพันธ์โปรตีน (ธุรกิจให้เชื้อสังหาริมทรัพย์)
			ปี 2559 – ปัจจุบัน	กรรมการ	(12) บจก. เอ็ม.เค.เอส.คอนโดทาวน์ (ธุรกิจคอนโด)
			ปี 2559 – ปัจจุบัน	กรรมการ	(13) บจก. จุลฉัตร (ธุรกิจอสังหาริมทรัพย์)
			ปี 2560 – ปัจจุบัน	กรรมการ	(14) บจก. เอ็มเอส 2018 (ธุรกิจให้เชื้อสังหาริมทรัพย์)
	ปี 2547 – ปี 2561	กรรมการ	(15) บจก. พี.เร็ด. (ธุรกิจยาสัตว์)		
	ปี 2547 – ปี 2561	กรรมการ	(16) บจก. พานาแลบ (ธุรกิจจำหน่ายเคมีเกษตร)		

ชื่อ-สกุล / ตำแหน่ง / วันที่ได้รับแต่งตั้ง / อายุ / ความสัมพันธ์ครอบครัว ระหว่างกรรมการและผู้บริหาร / ประวัติการกระทำผิดกฎหมาย	คุณวุฒิ ทางการศึกษา / ประวัติอบรม	สัดส่วน การถือหุ้น ในบริษัท ทั้ง ทางตรงและ ทางอ้อม (%)	ประสบการณ์ทำงานย้อนหลัง 5 ปี		
			ช่วงเวลา	ตำแหน่ง	ชื่อหน่วยงาน / บริษัท / ประเภทธุรกิจ
10. นางปราณี ภาคสุข	• ปริญญาตรี บริหารธุรกิจ มหาวิทยาลัย รามคำแหง  อบรมหลักสูตร: • Directors Accreditation Program จากสมาคม IOD รุ่น 17/2004	0.10	ปี 2554 – ปัจจุบัน	รองกรรมการผู้จัดการอาวุโส สายการเงิน	(1) บมจ. จีเอฟพีที (ธุรกิจผลิตสินค้าที่ทำจากเนื้อไก่)
			ปี 2523 – ปัจจุบัน	กรรมการ	(2) บมจ. กรุงไทยอาหาร (ธุรกิจอาหารสัตว์)
			ปี 2523 – ปัจจุบัน	กรรมการ	(3) บจก. ฟาร์มกรุงไทย (ธุรกิจฟาร์มเลี้ยงไก่พ่อแม่พันธุ์)
			ปี 2523 – ปัจจุบัน	กรรมการ	(4) บจก. ป.เจริญพันธ์อาหารสัตว์ (ธุรกิจเลี้ยงไก่เพื่อจำหน่าย และธุรกิจให้เชื้อาสังหาริมทรัพย์)
			ปี 2524 – ปัจจุบัน	กรรมการ	(5) บจก. เอ็ม.เค.เอส. ฟาร์ม (ธุรกิจฟาร์มเลี้ยงไก่เนื้อ)
			ปี 2525 – ปัจจุบัน	กรรมการ	(6) บจก. จีเอฟ ฟูดส์ (ธุรกิจอาหารแปรรูป)
			ปี 2531 – ปัจจุบัน	กรรมการ	(7) บจก. ป.เจริญพันธ์โปรตีน (ธุรกิจให้เชื้อาสังหาริมทรัพย์)
			ปี 2558 – ปัจจุบัน	กรรมการ	(8) บจก. มินิแม็กส์ เวนเจอร์ (ธุรกิจขายสินค้าอุปโภค)
			ปี 2523 – ปี 2561	กรรมการ	(9) บจก. พี.เร็ด. (ธุรกิจยาสัตว์)
			ปี 2536 – ปี 2561	กรรมการ	(10) บจก. พานาแลบ (ธุรกิจจำหน่ายเคมีเกษตร)

ไม่มีประวัติการกระทำผิดกฎหมาย



แบบแสดงรายการ  
ข้อมูลประจำปี  
แบบ 56-1 One Report

สารบัญ

ส่วนที่ 1  
การประกอบธุรกิจ  
และผลการดำเนินงาน

ส่วนที่ 2  
การกำกับดูแลกิจการ

ส่วนที่ 3  
งบการเงิน

เอกสารแนบ

เอกสารแนบ 1  
รายละเอียดเกี่ยวกับกรรมการ ผู้บริหาร  
ผู้มีอำนาจควบคุม และเลขานุการบริษัท

- เอกสารแนบ 2
- เอกสารแนบ 3
- เอกสารแนบ 4
- เอกสารแนบ 5
- เอกสารแนบ 6

ชื่อ-สกุล / ตำแหน่ง / วันที่ได้รับแต่งตั้ง / อายุ / ความสัมพันธ์ครอบครัว ระหว่างกรรมการและผู้บริหาร / ประวัติการกระทำผิดกฎหมาย	คุณวุฒิ ทางการศึกษา / ประวัติอบรม	สัดส่วน การถือหุ้น ในบริษัท ทั้ง ทางตรงและ ทางอ้อม (%)	ประสบการณ์ทำงานย้อนหลัง 5 ปี		
			ช่วงเวลา	ตำแหน่ง	ชื่อหน่วยงาน / บริษัท / ประเภทธุรกิจ
11. นายกิตติชัย ศิริมงคลเกษม	• ปริญญาตรี INFO. Management, California State University, San Bernardino	2.98	ปี 2547 – ปัจจุบัน	รองกรรมการผู้จัดการ สายงานการผลิต และการตลาด	(1) บมจ. จีเอฟพีที (ธุรกิจผลิตสินค้าที่ทำจากเนื้อไก่)
ตำแหน่ง		ปี 2559 – ปัจจุบัน	กรรมการ	(2) บจก. ป.เจริญพันธ์อาหารสัตว์ (ธุรกิจเลี้ยงไก่เพื่อจำหน่าย และธุรกิจให้เชื้อสังหาริมทรัพย์)	
• รองกรรมการผู้จัดการ สายงานการผลิตและการตลาด	• ปริญญาโท MBA The University of La Verne, USA		ปี 2559 – ปัจจุบัน	กรรมการ	(3) บจก. ฟาร์ม ป.เจริญพันธ์ อิมเอ็กซ์ (ธุรกิจเลี้ยงหมูเนื้อ-หมูพันธุ์)
ได้รับแต่งตั้งเมื่อ 18 ตุลาคม 2547		ปี 2559 – ปัจจุบัน	กรรมการ	(4) บจก. ป.เจริญพันธ์ จี.พี.ฟาร์ม (ธุรกิจเลี้ยงไก่ป๋ายพันธุ์)	
อายุ 53 ปี			ปี 2559 – ปัจจุบัน	กรรมการ	(5) บจก. กรุงไทยเพาะเลี้ยงสัตว์น้ำ (ธุรกิจซื้อขายวัตถุดิบใช้ผลิตอาหารสัตว์ และธุรกิจซื้อขายปุ๋ยคอกมูลไก่)
ความสัมพันธ์ทางครอบครัว			ปี 2559 – ปัจจุบัน	กรรมการ	(6) บจก. ป.เจริญพันธ์โปรตีนสัตว์ (ธุรกิจให้เชื้อสังหาริมทรัพย์)
• บุตรนายประสิทธิ์ ศิริมงคลเกษม			ปี 2559 – ปัจจุบัน	กรรมการ	(7) บจก. เอ็ม.เค.เอส.คอนไดทาวน์ (ธุรกิจคอนโด)
ไม่มีประวัติการกระทำผิดกฎหมาย			ปี 2559 – ปัจจุบัน	กรรมการ	(8) บจก. จุลฉัตร (ธุรกิจอสังหาริมทรัพย์)

ชื่อ-สกุล / ตำแหน่ง / วันที่ได้รับแต่งตั้ง / อายุ / ความสัมพันธ์ครอบครัว ระหว่างกรรมการและผู้บริหาร / ประวัติการกระทำผิดกฎหมาย	คุณวุฒิ ทางการศึกษา / ประวัติอบรม	สัดส่วน การถือหุ้น ในบริษัท ทั้ง ทางตรงและ ทางอ้อม (%)	ประสบการณ์ทำงานย้อนหลัง 5 ปี		
			ช่วงเวลา	ตำแหน่ง	ชื่อหน่วยงาน / บริษัท / ประเภทธุรกิจ
12. น.ส.วิภาวดี ศิริมงคลเกษม	• ปริญญาตรี คณะรัฐศาสตร มหาวิทยาลัย ธรรมศาสตร์	2.98	ปี 2558 – ปัจจุบัน	รองกรรมการผู้จัดการ สายงานพัฒนาธุรกิจ	(1) บมจ. จีเอฟพีที (ธุรกิจผลิตสินค้าที่ทำจากเนื้อไก่)
ตำแหน่ง			ปี 2558 – ปัจจุบัน	กรรมการ	(2) บจก. มินิแม็กส์ เวนเจอร์ (ธุรกิจขายสินค้าอุปโภค)
<ul style="list-style-type: none"><li>รองกรรมการผู้จัดการ สายงานพัฒนาธุรกิจ</li><li>กรรมการบริหารความเสี่ยง</li></ul>					
ได้รับแต่งตั้งเมื่อ 23 กุมภาพันธ์ 2558	• ปริญญาโท บริหารธุรกิจ (EMBA) สถาบันบัณฑิต บริหารธุรกิจ ศศินทร์	ปี 2559 – 2563	กรรมการผู้จัดการ สายงานเวลเนสส์ฟิต	(3) บมจ. ดุสิตธานี (ธุรกิจบริการการท่องเที่ยว และสันทนาการ)	
อายุ 56 ปี					
ความสัมพันธ์ทางครอบครัว	• บุตรนายประสิทธิ์ ศิริมงคลเกษม				
<ul style="list-style-type: none"><li>บุตรนายประสิทธิ์ ศิริมงคลเกษม</li></ul>					
ไม่มีประวัติการกระทำผิดกฎหมาย	• ปริญญาโท การจัดการทั่วไป University of Southern California, USA				





แบบแสดงรายการ  
ข้อมูลประจำปี  
แบบ 56-1 One Report

สารบัญ

ส่วนที่ 1  
การประกอบธุรกิจ  
และผลการดำเนินงาน

ส่วนที่ 2  
การกำกับดูแลกิจการ

ส่วนที่ 3  
งบการเงิน

เอกสารแนบ

เอกสารแนบ 1  
รายละเอียดเกี่ยวกับกรรมการ ผู้บริหาร  
ผู้มีอำนาจควบคุม และเลขานุการบริษัท

- เอกสารแนบ 2
- เอกสารแนบ 3
- เอกสารแนบ 4
- เอกสารแนบ 5
- เอกสารแนบ 6

ชื่อ-สกุล / ตำแหน่ง / วันที่ได้รับแต่งตั้ง / อายุ / ความสัมพันธ์ครอบครัว ระหว่างกรรมการและผู้บริหาร / ประวัติการกระทำผิดกฎหมาย	คุณวุฒิ ทางการศึกษา / ประวัติอบรม	สัดส่วน การถือหุ้น ในบริษัท ทั้ง ทางตรงและ ทางอ้อม (%)	ประสบการณ์ทำงานย้อนหลัง 5 ปี		
			ช่วงเวลา	ตำแหน่ง	ชื่อหน่วยงาน / บริษัท / ประเภทธุรกิจ
13. น.ส.จุฑามาส อิงโพธิ์ชัย	• ปริญญาตรี B.A. Pine Manor College, Boston, USA	0.40	ปี 2554 – ปัจจุบัน	รองกรรมการผู้จัดการ สายงานนักลงทุนสัมพันธ์	(1) บมจ. จีเอฟพีที (ธุรกิจผลิตสินค้าที่ทำจากเนื้อไก่)
ตำแหน่ง			ปี 2551 – ปัจจุบัน	เลขานุการบริษัท	
• เลขานุการบริษัท					
ได้รับแต่งตั้งเมื่อ 16 ตุลาคม 2551	• ปริญญาโท M.Sc. Financial Economics, Boston University, USA		ปี 2561 – ปัจจุบัน	กรรมการบริหารความเสี่ยง	
• รองกรรมการผู้จัดการ			ปี 2556 – ปี 2561	กรรมการกำกับดูแลกิจการ	
สายงานนักลงทุนสัมพันธ์					
ได้รับแต่งตั้งเมื่อ 1 มกราคม 2554	• ปริญญาเอก		ปี 2557 – ปัจจุบัน	กรรมการอิสระ และกรรมการตรวจสอบ	(2) บมจ. ฟรินซิเพิล แคปิตอล (ธุรกิจโรงพยาบาล)
• กรรมการบริหารความเสี่ยง					
อายุ 47 ปี	Ph.D. in Business Administration, Bangkok University in cooperation with University of Nebraska-Lincoln, USA		ปี 2558 – ปัจจุบัน	กรรมการ	(3) บจก. มินิแม็กส์ เวนเจอร์ (ธุรกิจขายสินค้าอุปโภค)
ความสัมพันธ์ทางครอบครัว			ปี 2564 - ปัจจุบัน	กรรมการ	(4) บจก. มิลเลียนฟิทซ์ สตูดิโอ (ธุรกิจบริการและผลิตสื่อ ประชาสัมพันธ์)
• บุตรนางสมสิริ อิงโพธิ์ชัย					
อบรมหลักสูตร:					
ไม่มีประวัติการกระทำผิดกฎหมาย			• Strategic Board Master Class (10/2022)		
			• Executive Development Program (EDP 19/2019) / TLCA		
			• Director Diploma Examination (62/2018) / Thai IOD		
			• Family Business Governance 2018 (FBG 12/2018) / Thai IOD		
			• Directors Certification Program 2017 (DCP 248/2017) / Thai IOD		
			• IT Governance and Cyber Resilience Program 2017 (ITG 4/2017) / Thai IOD		
			• Strategic CFO in Capital Markets (4/2016) / The Stock Exchange of Thailand		
			• Advance Audit Committee Program 2016 (AACP 22/2016) / Thai IOD		
			• Risk Corporate Leader 2016 (RCL 5/2016) / Thai IOD		
			• Directors Accreditation Program (DAP99/2012)		
			• Company Secretary Program (CSP 29/2009) / Thai IOD		

หมายเหตุ: หน้าที่และความรับผิดชอบของเลขานุการบริษัท ปรากฏภายในข้อมูล ส่วนที่ 2 การกำกับดูแลกิจการ หัวข้อโครงสร้างการกำกับดูแลกิจการ และข้อมูลสำคัญเกี่ยวกับคณะกรรมการ คณะกรรมการชุดย่อย ผู้บริหาร พนักงานและอื่น ๆ (7.6 ข้อมูลสำคัญอื่น ๆ)

ชื่อ-สกุล / ตำแหน่ง / วันที่ได้รับแต่งตั้ง / อายุ / ความสัมพันธ์ครอบครัว ระหว่างกรรมการและผู้บริหาร / ประวัติการกระทำผิดกฎหมาย	คุณวุฒิ ทางการศึกษา / ประวัติอบรม	สัดส่วน การถือหุ้น ในบริษัท ทั้ง ทางตรงและ ทางอ้อม (%)	ประสบการณ์การทำงานย้อนหลัง 5 ปี		
			ช่วงเวลา	ตำแหน่ง	ชื่อหน่วยงาน / บริษัท / ประเภทธุรกิจ
14. นายฐิติ วรรณเชษฐ์	• ปริญญาตรี บริหารธุรกิจ ห่านเจียง มาเลเซีย	ไม่มี	ปี 2554 – ปัจจุบัน	ผู้อำนวยการฝ่ายโรงงาน	(1) บมจ. จีเอฟพีที (ธุรกิจผลิตสินค้าที่ทำจากเนื้อไก่)
ตำแหน่ง • ผู้อำนวยการฝ่ายโรงงาน ได้รับแต่งตั้งเมื่อ 2 มกราคม 2554					
อายุ 66 ปี					
ความสัมพันธ์ทางครอบครัว - ไม่มี -					
ไม่มีประวัติการกระทำผิดกฎหมาย					



แบบแสดงรายการข้อมูลประจำปี  
แบบ 56-1 One Report

สารบัญ

ส่วนที่ 1  
การประกอบธุรกิจ  
และผลการดำเนินงาน

ส่วนที่ 2  
การกำกับดูแลกิจการ

ส่วนที่ 3  
งบการเงิน

เอกสารแนบ

เอกสารแนบ 1  
รายละเอียดเกี่ยวกับกรรมการ ผู้บริหาร  
ผู้มีอำนาจควบคุม และเลขานุการบริษัท

เอกสารแนบ 2

เอกสารแนบ 3

เอกสารแนบ 4

เอกสารแนบ 5

เอกสารแนบ 6

ชื่อ-สกุล / ตำแหน่ง / วันที่ได้รับแต่งตั้ง / อายุ / ความสัมพันธ์ครอบครัว ระหว่างกรรมการและผู้บริหาร / ประวัติการกระทำผิดกฎหมาย	คุณวุฒิ ทางการศึกษา / ประสบการณ์	สัดส่วน การถือหุ้น ในบริษัท ทั้ง ทางตรงและ ทางอ้อม (%)	ประสบการณ์ทำงานย้อนหลัง 5 ปี		
			ช่วงเวลา	ตำแหน่ง	ชื่อนายงาน / บริษัท / ประเภทธุรกิจ
15. นายธีระศักดิ์ เปี่ยมสุภัคพงศ์	• ปริญญาตรี ศิลปศาสตรบัณฑิต มหาวิทยาลัยราชภัฏธนบุรี	0.0001	ปี 2554 – ปัจจุบัน	ผู้อำนวยการ ฝ่ายตรวจสอบภายใน	(1) บมจ. จีเอฟพีที (ธุรกิจผลิตสินค้าที่ทำจากเนื้อไก่)
ตำแหน่ง • ผู้อำนวยการ ฝ่ายตรวจสอบภายใน	• ปริญญาโท บริหารธุรกิจ มหาบัณฑิต มหาวิทยาลัยศรีปทุม				
ได้รับแต่งตั้งเมื่อ 1 กรกฎาคม 2554	อบรมหลักสูตร:				
อายุ 57 ปี	• How to develop a risk management plan: HRP, IOD รุ่น 10/2016				
ความสัมพันธ์ทางครอบครัว - ไม่มี -	• การตรวจสอบภายในเพื่อเตรียมตัวเป็นผู้ตรวจสอบภายในรับอนุญาตสากล. คณะพาณิชยศาสตร์และการบัญชี จุฬาลงกรณ์มหาวิทยาลัย The Institute of Internal Auditors				
	• นักบัญชีกับการปฏิบัติงานตรวจสอบภายใน. สมาคมนักบัญชีและผู้สอบบัญชีรับอนุญาตแห่งประเทศไทย				
	• การอบรมตามพระราชบัญญัติการบัญชี พ.ศ.2543. กรมทะเบียนการค้า กระทรวงพาณิชย์				
	• หลักสูตรพื้นฐานกฎหมายและกฎเกณฑ์ที่เกี่ยวข้องกับบริษัทจดทะเบียน สมาคมบริษัทจดทะเบียนไทย				
	• การบริหารจัดการงานตรวจสอบภายในให้ทันต่อการเปลี่ยนแปลงของโลกธุรกิจ. คณะพาณิชยศาสตร์และการบัญชี จุฬาลงกรณ์มหาวิทยาลัย				
	• การอ่านงบการเงินและวิเคราะห์งบเมื่อนำ IFRS มาใช้ครั้งแรกเพื่อผู้ทำ ผู้สอบบัญชี และผู้ใช้. สมาคมนักวิเคราะห์หลักทรัพย์				
	• Director Certification Program Class 278/2019. สมาคมส่งเสริมสถาบันกรรมการบริษัทไทย (IOD).				
	• เสริมศักยภาพให้กิจการ ผ่านการบริหารการเงินอย่างมืออาชีพ. ตลาดหลักทรัพย์แห่งประเทศไทย, 23 สค.62.				
	• หลักสูตรธุรกิจกับสิทธิมนุษยชน. ตลาดหลักทรัพย์แห่งประเทศไทย, 9 ตค.62.				
	• บุคลิกภาพ พลังการพูดและการนำเสนอ สำหรับพนักงานขาย. ศูนย์พัฒนาทรัพยากรมนุษย์, 28 พย.62.				
	• แนวทางการจัดทำรายงานทางการเงินของบริษัทที่ได้รับผลกระทบจากเหตุการณ์ COVID-19. ตลาดหลักทรัพย์แห่งประเทศไทย, 12 มิย.63.				
	• กลยุทธ์บริหารการเงินเพื่อพลิกฟื้นองค์กรและสร้างการเติบโตในยุค New Normal. ตลาดหลักทรัพย์แห่งประเทศไทย, 18-20 มิย.63.				
	• สรุปสาระสำคัญ ประเด็นที่ควรทราบของ TFRS for PAEs ที่ต้องใช้ และการเปลี่ยนแปลงในปี 2564. ตลาดหลักทรัพย์แห่งประเทศไทย, 2-4 มิย.64.				
	• ทักษะภาวะผู้นำด้านดิจิทัลในการจัดการองค์การของภาครัฐและเอกชนในสถานการณ์ COVID-19. คณะรัฐศาสตร์ มหาวิทยาลัยนอร์ทกรุงเทพ, 12 กย.64.				
	• ทำไมประเทศไทยต้องมีกฎหมาย. หลักสูตรนิติศาสตร์บัณฑิต มหาวิทยาลัยจุฬาลงกรณ์ราชวิทยาลัย วิทยาเขตนครศรีธรรมราช, 12 กย.64.				
	• แนวโน้ม ทิศทางการทำ M&A ประเด็นสำคัญที่ต้องพิจารณา และกลยุทธ์การทำ M&A. ตลาดหลักทรัพย์แห่งประเทศไทย, 18 ตค.64.				
	• การพัฒนารูปแบบการเรียนรู้เชิงรุกที่มีประสิทธิภาพสำหรับการบริหารการศึกษายุคดิจิทัล. มหาวิทยาลัยเทคโนโลยีราชมงคลรัตนโกสินทร์, 20 ตค.64.				
	• โครงแนวทางจัดการธุรกิจใหม่ (New Business Management Method.) มหาวิทยาลัยเทคโนโลยีรัตนโกสินทร์ วิทยาลัยนวัตกรรมการจัดการ, 31 มีค.65.				
	• การกำหนดเป้าหมายการพัฒนาที่ยั่งยืนของธุรกิจ. ตลาดหลักทรัพย์แห่งประเทศไทย, 1 กย.65.				
	• การวิเคราะห์ห่วงโซ่คุณค่าและผู้มีส่วนได้เสีย. ตลาดหลักทรัพย์แห่งประเทศไทย, 1 กย.65.				
	• การกำหนดกลยุทธ์และวิธีการดำเนินงานด้านความยั่งยืนขององค์กร. ตลาดหลักทรัพย์แห่งประเทศไทย, 1 กย.65.				
	• การวิเคราะห์ประเด็นสำคัญ และความเสี่ยงด้านความยั่งยืน. ตลาดหลักทรัพย์แห่งประเทศไทย, 1 กย.65.				
	• PDPA Compliance Audit Workshop for DPOs (18 Hrs). สำนักงานพัฒนาวิทยาศาสตร์และเทคโนโลยีแห่งชาติ (สวทช.), 5-7 กย.65				
	• Upgrade บุคลากรการเงินสู่การเป็น The Next Normal Financial Professional. ตลาดหลักทรัพย์แห่งประเทศไทย, 15 กย.65.				
	• สรุปสาระสำคัญของมาตรฐานรายงานทางการเงิน TFRS ที่มีการเปลี่ยนแปลงและมีผลบังคับใช้ ปี 2566, ตลาดหลักทรัพย์แห่งประเทศไทย, 10 พย.65.				

ชื่อ-สกุล / ตำแหน่ง / วันที่ได้รับแต่งตั้ง / อายุ / ความสัมพันธ์ครอบครัว ระหว่างกรรมการและผู้บริหาร / ประวัติการกระทำผิดกฎหมาย	คุณวุฒิ ทางการศึกษา / ประสบการณ์	สัดส่วน การถือหุ้น ในบริษัท ทั้ง ทางตรงและ ทางอ้อม (%)	ประสบการณ์ทำงานย้อนหลัง 5 ปี		
			ช่วงเวลา	ตำแหน่ง	ชื่อนายงาน / บริษัท / ประเภทธุรกิจ
16. นางสาวรัชณีกร ปิตรปก	• ปริญญาตรี บริหารธุรกิจ สาขาการเงิน มหาวิทยาลัย รามคำแหง	ไม่มี	ปี 2554 – ปัจจุบัน	ผู้จัดการอาวุโสฝ่ายบัญชี	(1) บมจ. จีเอฟพีที (ธุรกิจผลิตสินค้าที่ทำจากเนื้อไก่)
ตำแหน่ง • ผู้จัดการอาวุโสฝ่ายบัญชี • ผู้ควบคุมดูแลการทำบัญชี	• ปริญญาตรี บริหารธุรกิจ สาขา บัญชี มหาวิทยาลัยราชภัฏ สวนดุสิต				
ได้รับแต่งตั้งเมื่อ 1 กรกฎาคม 2554					
อายุ 63 ปี					
ความสัมพันธ์ทางครอบครัว - ไม่มี -	อบรมหลักสูตร:				
	• ติดอาวุธด้านบัญชีในยุคดิจิทัล				
	• การบัญชียุคดิจิทัล นวัตกรรม Software บัญชี 4.0				
	• Update มาตรฐานการสอบบัญชีปี 2560-2561 และบทเรียนจากรายงานผู้สอบบัญชีรับอนุญาตแบบใหม่				
	• เจาะลึก ที่ดิน อาคาร อุปกรณ์ และต้นทุนการกู้ยืม				
	• การยื่นงบการเงินของผู้ทำบัญชีด้วยระบบการให้บริการรับงบการเงินผ่านทางอิเล็กทรอนิกส์ (e-Filing)				
	• ทำความเข้าใจ TFRS เพื่อประโยชน์การวิเคราะห์หลักทรัพย์: ศึกษาจากข้อมูลเผยแพร่ใน www.settrade.com				
	• ทำความรู้จัก: มาตรฐานการรายงานทางการเงิน – กลุ่มเครื่องมือทางการเงินส่วนกลาง ครั้งที่ 2				
	• การวิเคราะห์งบการเงิน				
	• งบกระแสเงินสด				





แบบแสดงรายการ  
ข้อมูลประจำปี  
แบบ 56-1 One Report

# สารบัญ

ส่วนที่ 1  
การประกอบธุรกิจ  
และผลการดำเนินงาน

ส่วนที่ 2  
การกำกับดูแลกิจการ

ส่วนที่ 3  
งบการเงิน

## เอกสารแนบ

- เอกสารแนบ 1
- เอกสารแนบ 2  
รายละเอียดเกี่ยวกับกรรมการของบริษัทย่อย
- เอกสารแนบ 3
- เอกสารแนบ 4
- เอกสารแนบ 5
- เอกสารแนบ 6

เอกสารแนบ 1: 2. ข้อมูลการดำรงตำแหน่งเป็นกรรมการหรือผู้บริหารในบริษัทฯ บริษัทย่อย บริษัทร่วม


รายชื่อ		บริษัท	บริษัทย่อย					บริษัทร่วม	
		GFPT	KT	MKS	FKT	GP	GFF	McKey	GFN
1. นายประสิทธิ์	ศิริมงคลเกษม	C	C	C	C	C	-	-	-
2. นายวิรัช	ศิริมงคลเกษม	ExD	ExD	ExD	ExD	ExD	ExD	D	-
3. นพ.อนันต์	ศิริมงคลเกษม	ExD	ExD	ExD	ExD	ExD	ExD	D	D
4. นพ.สาธิต	กรณเศ	D	-	-	-	-	-	-	-
5. นายปารเมศ	เหตระกูล	D	-	-	-	-	-	-	-
6. นายธนาธิป	พิเชษฐวัฒน์ไชยโชค	D	-	-	-	-	-	-	-
7. นางสมสิริ	อิงโพธิ์ชัย	D	ExD	D	D	-	D	-	-
8. น.ส.วรรณิ	ศิริมงคลเกษม	D	E	-	-	-	-	-	-
9. นายสุจิน	ศิริมงคลเกษม	ExD	ExD	D	D	D	D	-	-
10. นางปรานี	ภาคสุข	E	D	D	D	-	D	-	-
11. นายกิตติชัย	ศิริมงคลเกษม	E	-	-	-	-	-	-	-
12. น.ส.วิภาวดี	ศิริมงคลเกษม	E	-	-	-	-	-	-	-
13. น.ส.จุฑามาส	อิงโพธิ์ชัย	E	-	-	-	-	-	-	-
14. นายฐิติ	วรรณเชษฐ์	E	-	-	-	-	-	-	-
15. นายธีระศักดิ์	เปี่ยมสุภัคพงศ์	E	-	-	-	-	-	-	-
16. น.ส.รัชนิกร	ปวิตรปก	E	-	-	-	-	-	-	-

หมายเหตุ: C = ประธานกรรมการ ExD = กรรมการที่เป็นผู้บริหาร D = กรรมการ E = ผู้บริหาร



บริษัท จีเอฟพีที จำกัด (มหาชน)  
GFPT Public Company Limited

เอกสารแนบ 2  
รายละเอียดเกี่ยวกับกรรมการของบริษัทย่อย





แบบแสดงรายการ  
ข้อมูลประจำปี  
แบบ 56-1 One Report

## สารบัญ

ส่วนที่ 1  
การประกอบธุรกิจ  
และผลการดำเนินงาน

ส่วนที่ 2  
การกำกับดูแลกิจการ

ส่วนที่ 3  
งบการเงิน

### เอกสารแนบ

- เอกสารแนบ 1
- เอกสารแนบ 2
- เอกสารแนบ 3  
รายละเอียดเกี่ยวกับหัวหน้างานตรวจสอบภายใน
- เอกสารแนบ 4
- เอกสารแนบ 5
- เอกสารแนบ 6

เอกสารแนบ 2: รายละเอียดเกี่ยวกับกรรมการของบริษัทย่อย

รายชื่อ		บริษัทย่อย				
		KT	MKS	FKT	GP	GFF
1. นายประสิทธิ์	ศิริมงคลเกษม	C	C	C	C	-
2. นายวิรัช	ศิริมงคลเกษม	ExD	ExD	ExD	ExD	ExD
3. นพ.อนันต์	ศิริมงคลเกษม	ExD	ExD	ExD	ExD	ExD
4. นางสมลรี	อิงโพธิ์ชัย	ExD	D	D	-	D
5. นายสุจิน	ศิริมงคลเกษม	ExD	D	D	D	D
6. นางปราณี	ภาคสุข	D	D	D	-	D
7. นายขจร	ศิริมงคลเกษม	-	-	-	-	D
8. นายเจษฎา	ศิริมงคลเกษม	ExD	D	D	D	D
9. น.ส.ปัทมญา	ศิริมงคลเกษม	ExD	-	-	-	-
10. น.ส.วิวรรยา	ศิริมงคลเกษม	-	D	D	D	D

หมายเหตุ: C = ประธานกรรมการ ExD = กรรมการที่เป็นผู้บริหาร D = กรรมการ



บริษัท จีเอฟพีที จำกัด (มหาชน)  
GFPT Public Company Limited

เอกสารแนบ 3  
รายละเอียดเกี่ยวกับหัวหน้างานตรวจสอบภายใน





แบบแสดงรายการ  
ข้อมูลประจำปี  
แบบ 56-1 One Report

สารบัญ

ส่วนที่ 1  
การประกอบธุรกิจ  
และผลการดำเนินงาน

ส่วนที่ 2  
การกำกับดูแลกิจการ

ส่วนที่ 3  
งบการเงิน

เอกสารแนบ

เอกสารแนบ 1

เอกสารแนบ 2

เอกสารแนบ 3

เอกสารแนบ 4

ทรัพย์สินที่ใช้ในการประกอบธุรกิจและรายละเอียด  
เกี่ยวกับรายการประเมินราคาทรัพย์สิน

เอกสารแนบ 5

เอกสารแนบ 6

เอกสารแนบ 3: รายละเอียดเกี่ยวกับหัวหน้างานตรวจสอบภายใน

ชื่อ-สกุล /ตำแหน่ง /วันที่ได้รับแต่งตั้ง	คุณวุฒิทางการศึกษา / ประวัติอบรม	ประสบการณ์ทำงาน		
		ช่วงเวลา	ตำแหน่ง	ชื่อหน่วยงาน / บริษัท / ประเภทธุรกิจ
นายธีระศักดิ์ เปี่ยมสุภคพงศ์  • ผู้อำนวยการ ฝ่ายตรวจสอบภายใน  ได้รับแต่งตั้งเมื่อ 1 กรกฎาคม 2554	• ปริญญาตรี ศิลปศาสตรบัณฑิต มหาวิทยาลัยราชภัฏธนบุรี	ปี 2554 – ปัจจุบัน	ผู้อำนวยการ ฝ่ายตรวจสอบภายใน	บมจ. จีเอฟพีที (ธุรกิจผลิตสินค้าที่ทำจากเนื้อไก่)
	• ปริญญาโท บริหารธุรกิจ มหาบัณฑิต มหาวิทยาลัยศรีปทุม			
อบรมหลักสูตร:				
• How to develop a risk management plan: HRP, IOD รุ่น 10/2016				
• การตรวจสอบภายในเพื่อเตรียมตัวเป็นผู้ตรวจสอบภายในรับอนุญาตสากล. คณะพาณิชยศาสตร์และการบัญชี จุฬาลงกรณ์มหาวิทยาลัย The Institute of Internal Auditors				
• นักบัญชีกับการปฏิบัติงานตรวจสอบภายใน. สมาคมนักบัญชีและผู้สอบบัญชีรับอนุญาตแห่งประเทศไทย				
• การอบรมตามพระราชบัญญัติการบัญชี พ.ศ.2543. กรมทะเบียนการค้า กระทรวงพาณิชย์				
• หลักสูตรพื้นฐานกฎหมายและกฎเกณฑ์ที่เกี่ยวข้องกับบริษัทจดทะเบียน สมาคมบริษัทจดทะเบียนไทย				
• การบริหารจัดการงานตรวจสอบภายในให้ทันต่อการเปลี่ยนแปลงของโลกธุรกิจ. คณะพาณิชยศาสตร์และการบัญชี จุฬาลงกรณ์มหาวิทยาลัย				
• การอ่านงบการเงินและวิเคราะห์งบเมื่อนำ IFRS มาใช้ครั้งแรกเพื่อผู้ทำ ผู้สอบบัญชี และผู้ใช้. สมาคมนักวิเคราะห์หลักทรัพย์				
• Director Certification Program Class 278/2019. สมาคมส่งเสริมสถาบันกรรมการบริษัทไทย (IOD).				
• เสริมศักยภาพให้กิจการ ผ่านการบริหารการเงินอย่างมืออาชีพ. ตลาดหลักทรัพย์แห่งประเทศไทย, 23 สค.62.				
• หลักสูตรธุรกิจกับสิทธิมนุษยชน. ตลาดหลักทรัพย์แห่งประเทศไทย, 9 ตค.62.				
• บุคลิกภาพ พลังการพูดและการนำเสนอ สำหรับพนักงานขาย. ศูนย์พัฒนาทรัพยากรมนุษย์, 28 พย.62.				
• แนวทางการจัดทำรายงานทางการเงินของบริษัทที่ได้รับผลกระทบจากเหตุการณ์ COVID-19. ตลาดหลักทรัพย์แห่งประเทศไทย, 12 มีย.63.				
• กลยุทธ์บริหารการเงินเพื่อพลิกฟื้นองค์กรและสร้างการเติบโตในยุค New Normal. ตลาดหลักทรัพย์แห่งประเทศไทย, 18-20 มีย.63.				
• สรุปสาระสำคัญ ประเด็นที่ควรทราบของ TFRS for PAEs ที่ต้องใช้ และการเปลี่ยนแปลงในปี 2564. ตลาดหลักทรัพย์แห่งประเทศไทย, 2-4 มีย.64.				
• ทักษะภาวะผู้นำด้านดิจิทัลในการจัดการองค์การของภาครัฐและเอกชนในสถานการณ์ COVID-19. คณะรัฐศาสตร์ มหาวิทยาลัยนอร์ทกรุงเทพ, 12 กย.64.				
• ทำไมประเทศไทยต้องมีกฎหมาย. หลักสูตรนิติศาสตร์บัณฑิต มหาวิทยาลัยจุฬาลงกรณ์ราชวิทยาลัย วิทยาเขตนครศรีธรรมราช, 12 กย.64.				
• แนวโน้ม ทิศทางการทำ M&A ประเด็นสำคัญที่ต้องพิจารณา และกลยุทธ์การทำ M&A. ตลาดหลักทรัพย์แห่งประเทศไทย, 18 ตค.64.				
• การพัฒนารูปแบบการเรียนรู้เชิงรุกที่มีประสิทธิภาพสำหรับการบริหารการศึกษายุคดิจิทัล. มหาวิทยาลัยเทคโนโลยีราชมงคลรัตนโกสินทร์, 20 ตค.64.				
• โครงเนทางการจัดการธุรกิจใหม่ (New Business Management Method.) มหาวิทยาลัยเทคโนโลยีรัตนโกสินทร์ วิทยาลัยนวัตกรรมการจัดการ, 31 มีค.65.				
• การกำหนดเป้าหมายการพัฒนาที่ยั่งยืนของธุรกิจ. ตลาดหลักทรัพย์แห่งประเทศไทย, 1 กย.65.				
• การวิเคราะห์ห่วงโซ่คุณค่าและผู้มีส่วนได้เสีย. ตลาดหลักทรัพย์แห่งประเทศไทย, 1 กย.65.				
• การกำหนดกลยุทธ์และวิธีการดำเนินงานด้านความยั่งยืนขององค์กร. ตลาดหลักทรัพย์แห่งประเทศไทย, 1 กย.65.				
• การวิเคราะห์ประเด็นสำคัญ และความเสี่ยงด้านความยั่งยืน. ตลาดหลักทรัพย์แห่งประเทศไทย, 1 กย.65.				
• PDPA Compliance Audit Workshop for DPOs (18 Hrs). สำนักงานพัฒนาวิทยาศาสตร์และเทคโนโลยีแห่งชาติ (สวทช.), 5-7 กย.65				
• Upgrade บุคลากรการเงินสู่การเป็น The Next Normal Financial Professional. ตลาดหลักทรัพย์แห่งประเทศไทย, 15 กย.65.				
• สรุปสาระสำคัญของมาตรฐานรายงานทางการเงิน TFRS ที่มีการเปลี่ยนแปลงและมีผลบังคับใช้ ปี 2566, ตลาดหลักทรัพย์แห่งประเทศไทย, 10 พย.65.				

หมายเหตุ: หน้าที่และความรับผิดชอบของผู้อำนวยการฝ่ายตรวจสอบภายใน ปรากฏภายในข้อมูล ส่วนที่ 2 การกำกับดูแลกิจการ หัวข้อโครงสร้างการกำกับดูแลกิจการ และข้อมูลสำคัญเกี่ยวกับคณะกรรมการ  
คณะกรรมการชุดย่อย ผู้บริหาร พนักงานและอื่น ๆ (7.6 ข้อมูลสำคัญอื่น ๆ)



บริษัท จีเอฟพีที จำกัด (มหาชน)  
GFPT Public Company Limited

เอกสารแนบ 4

ทรัพย์สินที่ใช้ในการประกอบธุรกิจและ  
รายละเอียดเกี่ยวกับรายการประเมินราคา  
ทรัพย์สิน





แบบแสดงรายการ  
ข้อมูลประจำปี  
แบบ 56-1 One Report

สารบัญ

ส่วนที่ 1  
การประกอบธุรกิจ  
และผลการดำเนินงาน

ส่วนที่ 2  
การกำกับดูแลกิจการ

ส่วนที่ 3  
งบการเงิน

เอกสารแนบ

เอกสารแนบ 1

เอกสารแนบ 2

เอกสารแนบ 3

เอกสารแนบ 4  
ทรัพย์สินที่ใช้ในการประกอบธุรกิจและรายละเอียด  
เกี่ยวกับรายการประเมินราคาทรัพย์สิน

เอกสารแนบ 5

เอกสารแนบ 6

เอกสารแนบ 4: ทรัพย์สินที่ใช้ในการประกอบธุรกิจและรายละเอียดเกี่ยวกับรายการประเมินราคาทรัพย์สิน

ทรัพย์สินที่ใช้ในการประกอบธุรกิจ

4.1 ลักษณะสำคัญของทรัพย์สินถาวรหลักที่กลุ่มบริษัทใช้ในการประกอบธุรกิจ ณ วันที่ 31 ธันวาคม 2565 มีดังนี้

ประเภท/ลักษณะทรัพย์สิน	ลักษณะกรรมสิทธิ์	มูลค่า (ล้านบาท)	ภาระผูกพัน
1. ที่ดิน			
1.1 ที่ดินสำหรับโรงงานผลิต			
- ชำแหละและแปรรูปเนื้อไก่ จำนวน 4 แปลง รวมเนื้อที่ 46-3-85.25 ไร่ จ.สมุทรปราการ	บริษัทฯ เป็นเจ้าของ	147.17	ติดจำนอง 4 แปลง กับสถาบันการเงิน มูลค่า 327 ล้านบาท
- ผลิตอาหารสัตว์ จำนวน 24 แปลง รวมเนื้อที่ 295-3-174.10 ไร่ จ.สมุทรปราการ และ จ.ชลบุรี	บริษัทย่อย บมจ.กรุงเทพอาหาร เป็นเจ้าของ	100.55	ติดจำนอง 13 แปลง กับสถาบันการเงินมูลค่า 675 ล้านบาท
1.2 ที่ดินที่ใช้ในฟาร์มเลี้ยงไก่			
- จำนวน 13 แปลง จ.ชลบุรี รวมเนื้อที่ 836-1-11 ไร่	บริษัทฯ เป็นเจ้าของ	43.23	ติดจำนอง 1 แปลง กับสถาบันการเงิน มูลค่า 110 ล้านบาท
- จำนวน 55 แปลง จ.ชลบุรี รวมเนื้อที่ 3,617-1-93 ไร่	บริษัทย่อย บจก.เอ็ม.เค.เอส ฟาร์ม เป็นเจ้าของ	148.91	ติดจำนอง 18 แปลง กับสถาบันการเงินมูลค่า 319 ล้านบาท
- จำนวน 29 แปลง จ.ชลบุรี รวมเนื้อที่ 2,292-1-62 ไร่	บริษัทย่อย บจก.ฟาร์มกรุงเทพ เป็นเจ้าของ	78.49	ติดจำนอง 28 แปลง กับสถาบันการเงินมูลค่า 80 ล้านบาท
- จำนวน 4 แปลง จ.ชลบุรี รวมเนื้อที่ 1,224-0-76 ไร่	บริษัทย่อย บจก.จีพี บริคดิง เป็นเจ้าของ	60	ไม่มีภาระผูกพัน
2. โรงงาน			
2.1 โรงงานสำหรับผลิต			
- ชำแหละไก่และผลิตสินค้าสำเร็จรูป 1 แห่ง จ.สมุทรปราการ	บริษัทฯ เป็นเจ้าของ	348.36	ติดจำนองพร้อมที่ดิน
- ผลิตอาหารสัตว์ 2 แห่ง จ.สมุทรปราการ และ จ.ชลบุรี	บริษัทย่อย บมจ.กรุงเทพอาหาร เป็นเจ้าของ	362.20	ติดจำนองพร้อมที่ดิน 29.61 ล้านบาท
- อาคารผลิตไก่ยอและใส่กรอก 1 แห่ง	บริษัทฯ เป็นเจ้าของ	36.08	ติดจำนองพร้อมที่ดิน
2.2 โรงงานฟาร์มเลี้ยงไก่และโรงฟักลูกไก่			
- จำนวน 202 หลัง จ.ชลบุรี	บริษัทย่อย บจก.เอ็ม.เค.เอส ฟาร์ม เป็นเจ้าของ	1,535.03	ไม่มีภาระผูกพัน
- จำนวน 108 หลัง จ.ชลบุรี	บริษัทย่อย บจก.ฟาร์มกรุงเทพ เป็นเจ้าของ	725.97	ติดจำนองพร้อมที่ดิน
- จำนวน 13 หลัง จ.ชลบุรี	บริษัทย่อย บจก.จีพี บริคดิง เป็นเจ้าของ	205.33	ไม่มีภาระผูกพัน

ประเภท/ลักษณะทรัพย์สิน	ลักษณะกรรมสิทธิ์	มูลค่า (ล้านบาท)	ภาระผูกพัน
3. เครื่องจักร			
3.1 เครื่องจักรใช้ในการผลิต			
- ชำแหละและแปรรูปเนื้อไก่ จำนวน 69 ชุด	บริษัทฯ เป็นเจ้าของ	198.68	ไม่มีภาระผูกพัน
- ผลิตอาหารสัตว์ 2 แห่ง จำนวน 5 ชุด	บริษัทย่อย บมจ.กรุงเทพอาหาร เป็นเจ้าของ	45.66	ไม่มีภาระผูกพัน
- ผลิตไก่ยอและใส่กรอก จำนวน 5 ชุด	บริษัทย่อย บจก.จีเอฟฟู้ดส์ เป็นเจ้าของ	82.83	ไม่มีภาระผูกพัน
3.2 เครื่องจักรใช้ในฟาร์มเลี้ยงไก่			
- ประเภทอุปกรณ์ในการฟักลูกไก่			
จำนวน 43 ชุด จ.ชลบุรี	บริษัทย่อย บจก.จีพี บริคดิง เป็นเจ้าของ	10.12	ไม่มีภาระผูกพัน
จำนวน 285 ชุด จ.ชลบุรี	บริษัทย่อย บจก.ฟาร์มกรุงเทพ เป็นเจ้าของ	92.94	ไม่มีภาระผูกพัน
- ประเภทอุปกรณ์ในการเลี้ยงไก่			
จำนวน 12 ชุด จ.ชลบุรี	บริษัทย่อย บจก.จีพี บริคดิง เป็นเจ้าของ	1.34	ไม่มีภาระผูกพัน
จำนวน 216 ชุด จ.ชลบุรี	บริษัทย่อย บจก.ฟาร์มกรุงเทพ เป็นเจ้าของ	15.37	ไม่มีภาระผูกพัน
จำนวน 202 ชุด จ.ชลบุรี	บริษัทย่อย บจก.เอ็ม.เค.เอส ฟาร์ม เป็นเจ้าของ	220.22	ไม่มีภาระผูกพัน

นอกจากทรัพย์สินที่เป็นกรรมสิทธิ์ของกลุ่มบริษัทข้างต้น ณ วันที่ 31 ธันวาคม 2565 กลุ่มบริษัทได้ทำสัญญาเช่าอาคารสำนักงานเพื่อใช้เป็นที่ตั้งสำนักงานใหญ่ ศูนย์จำหน่ายสินค้า และหน่วยงานจัดส่งสินค้า และเช่าที่ดินเพื่อใช้ทำฟาร์มเลี้ยงสัตว์และอาคารพักอาศัยของพนักงานจากผู้ให้เช่าที่เป็นบริษัทที่เกี่ยวข้องกัน ดังมีรายละเอียดต่อไปนี้

ลำดับที่	ประเภทการเช่า	ผู้ให้เช่า	ระยะเวลาการเช่า		
			จำนวนปี	วันเริ่มสัญญา	วันสิ้นสุดสัญญา
1	อาคารสำนักงาน	บจก.ป.เจริญพันธ์อาหารสัตว์	3	1 สิงหาคม 2564	31 กรกฎาคม 2567
2	อาคารสำนักงาน	บจก.เอ็ม.เค.เอส.คอนโดทาวน์	3	1 สิงหาคม 2564	31 กรกฎาคม 2567
3	อาคารสำนักงาน	บจก.เอ็ม.เค.เอส.คอนโดทาวน์	3	1 เมษายน 2564	31 มีนาคม 2567
4	อาคารสำนักงาน	บจก.เอ็ม.เค.เอส.คอนโดทาวน์	3	1 ธันวาคม 2565	30 พฤศจิกายน 2568
5	อาคารโรงงาน	บจก.ป.เจริญพันธ์อาหารสัตว์	3	1 มกราคม 2565	31 ธันวาคม 2567
6	ที่ดิน	บจก.ป.เจริญพันธ์โปรดิวส์	20	1 สิงหาคม 2550	31 กรกฎาคม 2570
7	ที่ดิน	บจก.ป.เจริญพันธ์ จี.พี.ฟาร์ม	20	1 ตุลาคม 2546	30 กันยายน 2566
8	ที่ดินพร้อมสิ่งปลูกสร้าง	บจก.ป.เจริญพันธ์โปรดิวส์	3	1 สิงหาคม 2564	31 กรกฎาคม 2567

หมายเหตุ: 1. สัญญาเช่าอาคารสำนักงาน และที่ดินพร้อมสิ่งปลูกสร้างที่มีระยะเวลาการเช่า 3 ปี สามารถต่ออายุ สัญญาเช่าได้ภายในเดือนมิถุนายนของแต่ละสัญญา  
2. สัญญาเช่าที่ดินเพื่อสร้างอาคารพักอาศัย และฟาร์มเลี้ยงไก่ที่มีระยะเวลาการเช่า 20 ปี สามารถต่ออายุสัญญาเช่าได้ภายในเดือนมิถุนายนแต่ละสัญญา หากไม่มีการต่ออายุสัญญาเช่า ผู้เช่ายอมให้ถือว่า สิ่งปลูกสร้าง อาคาร อุปกรณ์และส่วนควบที่เป็นส่วนประกอบของอาคารหรือสิ่งปลูกสร้างบนที่ดินที่เช่าตกเป็นกรรมสิทธิ์ของผู้ให้เช่าทั้งสิ้น





แบบแสดงรายการ  
ข้อมูลประจำปี  
แบบ 56-1 One Report

## สารบัญ

ส่วนที่ 1  
การประกอบธุรกิจ  
และผลการดำเนินงาน

ส่วนที่ 2  
การกำกับดูแลกิจการ

ส่วนที่ 3  
งบการเงิน

### เอกสารแนบ

- เอกสารแนบ 1
- เอกสารแนบ 2
- เอกสารแนบ 3
- เอกสารแนบ 4
- เอกสารแนบ 5  
นโยบายและแนวปฏิบัติการกำกับดูแลกิจการ  
และจรรยาบรรณธุรกิจ
- เอกสารแนบ 6

#### 4.2 นโยบายการลงทุนในบริษัทย่อยและบริษัทร่วม

บริษัทฯ มีนโยบายที่จะลงทุนให้ครบวงจรในอุตสาหกรรมการผลิตเนื้อไก่ ไม่ว่าจะเป็นการผลิตอาหารสัตว์ ฟาร์มเลี้ยงไก่ปุ๋ยาพันธุ์ ฟาร์มเลี้ยงไก่พ่อแม่พันธุ์ ฟาร์มเลี้ยงไก่เนื้อ การชำแหละไก่ รวมทั้งการแปรรูปเนื้อไก่ ซึ่งทำให้บริษัทฯ สามารถควบคุมคุณภาพ และควบคุมต้นทุนการผลิตได้อย่างมีประสิทธิภาพ ส่วนบริษัทร่วมทั้ง 2 แห่ง นั้น ถึงแม้ว่าบริษัทฯ จะถือหุ้นอยู่เพียงร้อยละ 49 แต่บริษัทฯ ยังสามารถควบคุมการบริหารงานที่สำคัญ เช่น การจัดหาวัตถุดิบเนื้อไก่และไก่เนื้อ โดยบริษัทฯ เป็นผู้จำหน่ายเนื้อไก่ให้กับบริษัท แมคคีย์ ฟู้ด เซอร์วิสเชส (ประเทศไทย) จำกัด และบริษัท เอ็ม.เค.เอส.ฟาร์ม จำกัด ซึ่งเป็นบริษัทย่อยเป็นผู้จำหน่ายไก่เนื้อให้กับบริษัท จีเอฟพีที นิธิเร (ประเทศไทย) จำกัด



บริษัท จีเอฟพีที จำกัด (มหาชน)  
GFPT Public Company Limited

เอกสารแนบ 5  
นโยบายและแนวปฏิบัติการกำกับดูแลกิจการ  
และจรรยาบรรณธุรกิจ



แบบแสดงรายการ  
ข้อมูลประจำปี  
แบบ 56-1 One Report

## สารบัญ

ส่วนที่ 1  
การประกอบธุรกิจ  
และผลการดำเนินงาน

ส่วนที่ 2  
การกำกับดูแลกิจการ

ส่วนที่ 3  
งบการเงิน

### เอกสารแนบ

- เอกสารแนบ 1
- เอกสารแนบ 2
- เอกสารแนบ 3
- เอกสารแนบ 4
- เอกสารแนบ 5
- เอกสารแนบ 6
- รายงานคณะกรรมการตรวจสอบ

เอกสารแนบ 5: นโยบายและแนวปฏิบัติการกำกับดูแลกิจการ และจรรยาบรรณธุรกิจ

บริษัทฯ มีการเปิดเผยข้อมูล นโยบายการกำกับดูแลกิจการ และจรรยาบรรณธุรกิจ ดังรายละเอียดปรากฏบนเว็บไซต์บริษัทฯ (www.gfpt.co.th) ภายใต้อัฒชี “การกำกับดูแลกิจการ”



นโยบายการกำกับดูแลกิจการ:  
<https://www.gfpt.co.th/?me=th-cg>



คู่มือจรรยาบรรณธุรกิจ:  
<https://www.gfpt.co.th/?me=th-cg>



บริษัท จีเอฟพีที จำกัด (มหาชน)  
GFPT Public Company Limited

เอกสารแนบ 6  
รายงานคณะกรรมการตรวจสอบ  
(สามารถดูได้จากหน้า 159)







แบบแสดงรายการ  
ข้อมูลประจำปี  
แบบ 56-1 One Report

## สารบัญ

ส่วนที่ 1  
การประกอบธุรกิจ  
และผลการดำเนินงาน

ส่วนที่ 2  
การกำกับดูแลกิจการ

ส่วนที่ 3  
งบการเงิน

เอกสารแนบ

## การแสดงผลตามตัวชี้วัด GRI

DISCLOSURE	DESCRIPTION	PAGE NUMBER
GRI 102: GENERAL DISCLOSURES		
Organizational profile		
GRI 102-1	Name of the organization	118
GRI 102-2	Activities, brands, products, and services	33
GRI 102-3	Location of headquarters	118
GRI 102-4	Location of operations	49 , 118
GRI 102-5	Ownership and legal form	52
GRI 102-6	Markets served	33
GRI 102-7	Scale of the organization	33, 95, 118
GRI 102-8	Information on employees and other workers	95
GRI 102-9	Supply chain	28, 74
GRI 102-10	Significant changes to the organization and its supply chain	24
GRI 102-11	Precautionary Principle or approach	56
GRI 102-12	External initiatives	101
GRI 102-13	Membership of associations	101
Strategy		
GRI 102-14	Statement from senior decision-maker	15
GRI 102-15	Key impacts, risks, and opportunities	56
Ethics and integrity		
GRI 102-16	Values, principles, standards, and norms of behavior	23, 124
GRI 102-17	Mechanisms for advice and concerns about ethics	124
Governance		
GRI 102-18	Governance structure	124
Stakeholder engagement		
GRI 102-40	List of stakeholder groups	76
GRI 102-41	Collective bargaining agreements	95
GRI 102-42	Identifying and selecting stakeholders	72, 76
GRI 102-43	Approach to stakeholder engagement	76
GRI 102-44	Key topics and concerns raised	76, 78
Reporting practice		
GRI 102-45	Entities included in the consolidated financial statements	27
GRI 102-46	Defining report content and topic Boundaries	72, 76, 78
GRI 102-47	List of material topics	76, 78
GRI 102-50	Reporting period	5
GRI 102-51	Date of most recent report	5
GRI 102-52	Reporting cycle	5
GRI 102-53	Contact point for questions regarding the report	5
GRI 102-54	Claims of reporting in accordance with the GRI Standards	5
GRI 102-55	GRI content index	5, 286

DISCLOSURE	DESCRIPTION	PAGE NUMBER
SPECIFIC STANDARDS DISCLOSURES		
Economic		
GRI 201: ECONOMIC PERFORMANCE		
GRI 103-1, 2	Management Approach	102
GRI 201-1	Direct economic value generated and distributed	102
GRI 205: ANTI-CORRUPTION		
GRI 103-1, 2	Management Approach	156
GRI 205-2	Communication and training about anti-corruption policies and procedures	156
Environmental		
GRI 302: ENERGY		
GRI 103-1, 2	Management Approach	89
GRI 302-1	Energy consumption within the organization	89
GRI 302-4	Reduction of energy consumption	89
GRI 303: WATER AND EFFLUENTS		
GRI 103-1, 2	Management Approach	88, 91
GRI 303-1	Interactions with water as a shared resource	88
GRI 303-3	Water withdrawal	88, 91
GRI 305: EMISSIONS		
GRI 103-1, 2	Management Approach	90-91
GRI 305-1	Direct (Scope 1) GHG emissions	90
GRI 305-2	Energy indirect (Scope 2) GHG emissions	90
GRI 305-7	Nitrogen oxides (NOX), sulfur oxides (SOX), and other significant air emissions	91
GRI 306: EFFLUENTS AND WASTE		
GRI 103-1, 2	Management Approach	91-92
GRI 306-1	Water discharge by quality and destination	91
GRI 306-2	Waste by type and disposal method	92
GRI 306-3	Significant spills	92
Social		
GRI 401: EMPLOYMENT		
GRI 401-1	New employee hires and employee turnover	95
GRI 401-3	Parental leave	95
GRI 403: OCCUPATIONAL HEALTH AND SAFETY		
GRI 103-1, 2	Management Approach	96-97, 99
GRI 403-1	Occupational health and safety management system	96
GRI 403-5	Worker training on occupational health and safety	97, 99
GRI 403-9	Work-related injuries	97



แบบแสดงรายการ  
ข้อมูลประจำปี  
แบบ 56-1 One Report

# สารบัญ

ส่วนที่ 1  
การประกอบธุรกิจ  
และผลการดำเนินงาน

ส่วนที่ 2  
การกำกับดูแลกิจการ

ส่วนที่ 3  
งบการเงิน

เอกสารแนบ

DISCLOSURE	DESCRIPTION	PAGE NUMBER
GRI 404: TRAINING AND EDUCATION		
GRI 103-1, 2	Management Approach	99
GRI 404-1	Average hours of training per year per employee	99
GRI 405: DIVERSITY AND EQUAL OPPORTUNITY		
GRI 405-1	Diversity of governance bodies and employees	95
GRI 413: LOCAL COMMUNITIES		
GRI 103-1, 2	Management Approach	100
GRI 413-1	Operations with local community engagement, impact assessments, and development programs	100
GRI 414: SUPPLIER SOCIAL ASSESSMENT		
GRI 103-1, 2	Management Approach	93, 100
GRI 414-1	New suppliers that were screened using social criteria	93, 100





แบบแสดงรายการ  
ข้อมูลประจำปี  
แบบ 56-1 One Report

# สารบัญ

ส่วนที่ 1  
การประกอบธุรกิจ  
และผลการดำเนินงาน

ส่วนที่ 2  
การกำกับดูแลกิจการ

ส่วนที่ 3  
งบการเงิน

เอกสารแนบ



**GFPT**  
**DRIVING**  
**FUTURE** 

จีเอฟพีที มุ่งมั่น สร้างรากฐานทางธุรกิจให้มีความพร้อม  
ทั้งห่วงโซ่การผลิตอาหารแปรรูปจากเนื้อไก่ กับการพัฒนาที่ไม่หยุดนิ่ง  
กว่า 4 ทศวรรษ เพื่อก้าวสู่การเป็นองค์กรที่เติบโตอย่างยั่งยืน





บริษัท จีเอฟพีที จำกัด (มหาชน)  
312 ถนนพระรามที่ 2 แขวงบางมด เขตจอมทอง กรุงเทพมหานคร 10150  
โทรศัพท์ : 0-2473-8000  
[www.gfpt.co.th](http://www.gfpt.co.th)

 GFPTofficial