

รายงาน ประจำปี

56-1
2565



บริษัท เชียงใหม่ฟรешเฟรช จำกัด (มหาชน)



บริษัท เชียงใหม่โพรเซสฟู๊ดส์ จำกัด (มหาชน)

สารบัญ	หน้า
สารจากประธานกรรมการ	1
รายงานคณะกรรมการตรวจสอบ	2
ข้อมูลทางการเงินที่สำคัญ	4
คณะกรรมการบริษัท	5
ส่วนที่ 1 - การประกอบธุรกิจและผลการดำเนินงาน	6
1. โครงสร้างและการดำเนินงานของกลุ่มบริษัท	7
1.1 นโยบายและภาพรวมการประกอบธุรกิจ	7
1.2 ลักษณะการประกอบธุรกิจ	13
1.3 โครงสร้างการถือหุ้นของกลุ่มบริษัท	21
1.4 จำนวนทุนจดทะเบียนและทุนชำระแล้ว	25
1.5 การออกหลักทรัพย์อื่น (ตราสารหนี้)	25
1.6 นโยบายการจ่ายเงินปันผล	25
2. การบริหารจัดการความเสี่ยง	27
2.1 นโยบายและแผนบริหารความเสี่ยง	27
2.2 ปัจจัยความเสี่ยงต่อการดำเนินธุรกิจของบริษัท	27
3. การขับเคลื่อนธุรกิจอย่างยั่งยืน	30
3.1 นโยบายและเป้าหมายการจัดการด้านความยั่งยืน	30
3.2 รายงานความยั่งยืนการจัดการผลกระทบต่อผู้มีส่วนได้เสีย สังคม และสิ่งแวดล้อม	39
4. การวิเคราะห์และคำอธิบายของฝ่ายจัดการ	67
4.1 วิเคราะห์การดำเนินงานและฐานะทางการเงิน	67



บริษัท เชียงใหม่พรเซ่นฟู๊ดส์ จำกัด (มหาชน)

สารบัญ	หน้า
4.2 ปัจจัยหรือเหตุการณ์ที่อาจมีผลกระทบต่อฐานะทางการเงิน หรือการดำเนินงานอย่างมีนัยสำคัญ	75
4.3 ข้อมูลทางการเงินที่สำคัญ	76
5. ข้อมูลทั่วไปและข้อมูลสำคัญอื่น	84
5.1 ข้อมูลทั่วไป	84
5.2 ข้อมูลสำคัญอื่น	84
5.3 ข้อพิพาททางกฎหมาย	85
5.4 ตลาดรอง	85
5.5 สถาบันการเงินที่ติดต่อประจำ	85
ส่วนที่ 2 – การกำกับดูแลกิจการ	86
6. นโยบายกำกับดูแลกิจการ	87
6.1 ภาพรวมของนโยบายและแนวทางปฏิบัติการการกำกับดูแลกิจการ	87
6.2 จริยธรรมธุรกิจ	89
6.3 การเปลี่ยนแปลงและพัฒนาการที่สำคัญของนโยบาย แนวปฏิบัติ และระบบการกำกับดูแลกิจการในรอบปีที่ผ่านมา	89
7. โครงสร้างการกำกับดูแลกิจการและข้อมูลสำคัญเกี่ยวกับ	93
7.1 โครงสร้างการกำกับดูแลกิจการ	93
7.2 ข้อมูลเกี่ยวกับคณะกรรมการบริษัท และคณะกรรมการชุดย่อย	93
7.3 คณะกรรมการชุดย่อย	100
7.4 ผู้บริหาร เจ้าหน้าที่ระดับบริหารและจัดการ	100



บริษัท เชียงใหม่ไฟรเซนฟูตส์ จำกัด (มหาชน)

สารบัญ	หน้า
7.5 ข้อมูลเกี่ยวกับพนักงาน	108
7.6 ข้อมูลสำคัญอื่นๆ	109
8. รายงานผลการดำเนินงานสำคัญด้านการกำกับดูแลกิจการ	110
8.1 สรุปผลการปฏิบัติหน้าที่ของคณะกรรมการ	110
8.2 สรุปผลการปฏิบัติหน้าที่ของคณะกรรมการตรวจสอบ	115
8.3 สรุปผลการปฏิบัติหน้าที่ของคณะอนุกรรมการชุดย่อยอื่น	116
9. การควบคุมภายในและรายการระหว่างกัน	119
9.1 การควบคุมภายใน	119
9.2 รายการระหว่างกัน	119
ส่วนที่ 3 – งบการเงิน	121
รายงานความรับผิดชอบของคณะกรรมการ	122
รายงานของผู้สอบบัญชีรับอนุญาต	124
งบแสดงฐานะการเงิน	130
งบกำไรขาดทุนเบ็ดเสร็จ	132
งบแสดงการเปลี่ยนแปลงส่วนของผู้ถือหุ้น	134
งบกระแสเงินสด	136
หมายเหตุประกอบงบการเงิน	138
เอกสารแนบ 1	190
เอกสารแนบ 2	201
เอกสารแนบ 3	202



บริษัท เชียงใหม่โพรเซสฟู๊ดส์ จำกัด (มหาชน)

สารบัญ	หน้า
เอกสารแนบ 4	203
เอกสารแนบ 5	204
เอกสารแนบ 6	205

สารจากประธานบริษัท

เรียน ท่านผู้ถือหุ้น

ปี 2565 ที่ผ่านมา สถานการณ์การแพร่ระบาดของไวรัสโควิด 19 ได้เริ่มเบาบางลง รัฐบาลในหลายๆประเทศเริ่มผ่อนคลายมาตรการป้องกันการแพร่ระบาด และผ่อนปรนให้มีการเดินทางระหว่างกันได้ ส่งผลให้กิจกรรมทางเศรษฐกิจต่างๆ ของโลกเริ่มทยอยฟื้นตัว อย่างไรก็ตาม ความสำเร็จจากสถานการณ์สงครามรัสเซีย - ยูเครน ได้ส่งผลกระทบต่อภาคการขนส่ง รวมถึงต้นทุนการเพาะปลูกจากค่าปุ๋ยที่ปรับตัวสูงขึ้น ซึ่งเหล่านี้ล้วนเป็นปัจจัยที่ส่งผลกระทบต่อรายได้ของบริษัทฯ

ในรอบปี 2565 บริษัทฯ มีรายได้จากการขายเพิ่มขึ้นจากปีก่อน 281.15 ล้านบาท และมีกำไรสุทธิลดลง 29.98 ล้านบาท อันเนื่องมาจากเศรษฐกิจชะลอตัวจากการแพร่ระบาดของไวรัสโควิด-19 ทำให้การบริโภคภาคครัวเรือนในประเทศคู่ค้าสำคัญลดลง อย่างไรก็ตาม คณะผู้บริหารและพนักงานทุกท่าน ได้ร่วมแรงร่วมใจกันวางแผน และปฏิบัติงานตามแผนกลยุทธ์อย่างเข้มแข็ง เพื่อพัฒนาประสิทธิภาพในการผลิต ลดต้นทุน และเพื่อเพิ่มขีดความสามารถในการแข่งขันของบริษัทฯ รวมถึงความพยายามในการขยายตลาดในประเทศ เพื่อลดความเสี่ยงจากอัตราแลกเปลี่ยนและการพึ่งพาตลาดต่างประเทศ นอกเหนือจากนั้นในปีที่ผ่านมา บริษัทฯ ได้ขยายธุรกิจไปสู่ตลาดผลไม้แช่แข็ง และผลไม้แปรรูป ควบคู่ไปกับความพยายามในการทำการตลาดและจัดจำหน่ายสินค้าในแบรนด์ตัวเอง เพื่อสร้างการเติบโตและผลตอบแทนที่ยั่งยืนในระยะยาวต่อไป

บริษัทฯ มีอุดมการณ์และความมุ่งมั่นในการดำเนินธุรกิจอย่างมีคุณธรรม ปฏิบัติตามกฎหมายของประเทศไทยเพื่อ

ต่อต้านการทุจริตและคอร์รัปชัน ทำการสื่อสารและเผยแพร่นโยบายต่อต้านการทุจริตให้ลูกค้า คู่ค้า เจ้าหนี้ หน่วยงานที่เกี่ยวข้อง พนักงานของบริษัทฯ รวมทั้งตัวแทนทางธุรกิจ และสาธารณชนได้รับทราบ และกำหนดให้กรรมการ ผู้บริหาร พนักงาน ยึดถือปฏิบัติอย่างเคร่งครัด บริษัทฯเป็นสมาชิกแนวร่วมปฏิบัติของภาคเอกชนไทยในการต่อต้านการทุจริตและในปี 2565 ได้รับการประเมินการกำกับดูแลกิจการในระดับ 5 ดาว ซึ่งเป็นระดับดีเลิศ

ในนามของคณะกรรมการ ผู้บริหาร และพนักงานทุกคน ขอขอบคุณทุกท่านที่ให้การสนับสนุนการดำเนินงานของบริษัทฯด้วยดีเสมอมา บริษัทฯจะไม่สามารถบรรลุเป้าหมายได้ หากไม่ได้รับความร่วมมือและการสนับสนุนจากผู้มีส่วนได้เสียทุกฝ่าย ทั้งลูกค้า ผู้ถือหุ้น ผู้ผลิต สถาบันการเงินและพันธมิตรทางธุรกิจ จากวิสัยทัศน์และกลยุทธ์ที่วางไว้ ขอให้ทุกท่านเชื่อมั่นว่าคณะกรรมการ ผู้บริหาร และพนักงานทุกคน พร้อมจะทุ่มเทและปฏิบัติหน้าที่อย่างเต็มความสามารถ เพื่อก้าวสู่การเจริญเติบโตในอนาคตอย่างยั่งยืนต่อไป

นายประยูร พลพัฒน์พงศ์

ประธานกรรมการ

รายงานคณะกรรมการตรวจสอบ

เรียน ท่านผู้ถือหุ้น

ตามที่คณะกรรมการบริษัทได้มีมติแต่งตั้งคณะกรรมการตรวจสอบ ซึ่งประกอบด้วยกรรมการอิสระจำนวน 3 ท่าน คือนายอำนาจ ยศสุข ประธานกรรมการตรวจสอบ นายอำพล รวยพันธุ์ และ น.ส.ชุติมา ตั้งมดีธรรม เป็นกรรมการตรวจสอบ ปฏิบัติหน้าที่ตามที่ได้รับมอบหมายจากคณะกรรมการของบริษัท ซึ่งเป็นไปตามข้อกำหนดของตลาดหลักทรัพย์แห่งประเทศไทย

ในปี 2565 คณะกรรมการตรวจสอบได้จัดให้มีการประชุมจำนวน 4 ครั้ง โดยได้เชิญผู้สอบบัญชี ฝ่ายบริหารที่เกี่ยวข้อง และผู้ตรวจสอบภายในเข้าร่วมประชุม โดยสรุปสาระสำคัญผลการปฏิบัติงานได้ดังนี้

1. สอบทานงบการเงินรายไตรมาส และงบการเงินประจำปี 2565 รับฟังรายงาน และข้อชี้แจงจากฝ่ายบริหาร และผู้สอบบัญชีในเรื่องที่เกี่ยวข้องอย่างชัดเจนและเพียงพอ จึงมีความเห็นสอดคล้องกับผู้สอบบัญชีว่า งบการเงินดังกล่าวถูกต้องตามควรในสาระสำคัญตามมาตรฐานการบัญชีที่รับรองทั่วไป
2. สอบทานการเปิดเผยข้อมูลของรายการที่เกี่ยวข้องกันระหว่างบริษัท บริษัทย่อย และบริษัทที่เกี่ยวข้องกัน และมีความเห็นว่าข้อมูลของรายการที่เกี่ยวข้องกันได้รับการเปิดเผยไว้อย่างถูกต้องและเพียงพอแล้ว
3. สอบทานการปฏิบัติตามกฎหมายว่าด้วยหลักทรัพย์และตลาดหลักทรัพย์ และกฎหมายที่เกี่ยวข้องกับธุรกิจของบริษัท โดยทางคณะกรรมการตรวจสอบไม่พบประเด็นที่มีสาระสำคัญ ในเรื่องการไม่ปฏิบัติตามกฎหมายว่าด้วยหลักทรัพย์และตลาดหลักทรัพย์และกฎหมายที่เกี่ยวข้องกับธุรกิจแต่อย่างใด
4. เสริมสร้างความเป็นอิสระในการปฏิบัติงานของผู้ตรวจสอบภายใน ให้ความเห็นชอบในแผนการตรวจสอบภายในประจำปี และสอบทานให้บริษัทมีระบบการควบคุมภายใน และการบริหารจัดการความเสี่ยงที่เพียงพอ และมีประสิทธิผล รวมทั้งประเมินความเพียงพอของระบบการควบคุมภายในตามแนวทางที่สำนักงานคณะกรรมการกำกับหลักทรัพย์และตลาดหลักทรัพย์ (ก.ล.ต.) กำหนด โดยมี 5 องค์ประกอบ ได้แก่ สภาพแวดล้อมการควบคุม, การประเมินความเสี่ยง, มาตรการควบคุม, ระบบสารสนเทศและการสื่อสารข้อมูล และระบบการติดตาม โดยสรุปการดำเนินการในด้านต่างๆ โดยรวม ทางคณะกรรมการตรวจสอบได้ประเมินแล้วมีความเห็นว่า บริษัทมีระบบการควบคุมภายใน และการบริหารจัดการความเสี่ยง ที่เพียงพอและมีประสิทธิผล และไม่พบข้อบกพร่องด้านการควบคุมภายในที่มีนัยสำคัญที่จะก่อให้เกิดผลกระทบอย่างมีสาระสำคัญ
5. ได้พิจารณาเสนอคณะกรรมการบริษัทฯ เพื่อขออนุมัติแต่งตั้งผู้สอบบัญชี และค่าสอบบัญชีประจำปี 2565 โดยเสนอผู้สอบบัญชีของสำนักงาน เอเอสที มาสเตอร์ ที่มีความเป็นอิสระและได้รับความเห็นชอบจากสำนักงาน ก.ล.ต.
6. การกำกับดูแลด้านการป้องกันการเกิดทุจริต คณะกรรมการตรวจสอบได้มุ่งเน้นปรับปรุงกระบวนการดำเนินงานและระบบการควบคุมภายในของบริษัท เพื่อสร้างความมั่นใจว่าบริษัท มีระบบการควบคุมภายในที่ครอบคลุมถึงการป้องกันการเกิดทุจริตคอร์รัปชัน เพื่อให้เกิดความโปร่งใสและสอบ

ทานได้อีกทั้งบริษัทได้รับการรับรองเป็นสมาชิกของ
แนวร่วมปฏิบัติของภาคเอกชนไทย ในการต่อต้าน
ทุจริตซึ่งแสดงถึงความมุ่งมั่นในการต่อต้านการทุจริต
คอร์รัปชันทุกรูปแบบ โดยคณะกรรมการตรวจสอบ
ทำหน้าที่ในการสอบทาน ผลการประเมินตามแบบ
ประเมินตนเองเกี่ยวกับมาตรการต่อต้านการ
คอร์รัปชันของกิจการตามโครงการแนวร่วมปฏิบัติ
ของภาคเอกชนไทยในการต่อต้านทุจริต ซึ่งเป็นไป
ตามหลักการกำกับดูแลกิจการที่ดีสำหรับบริษัทจด
ทะเบียน

7. สอบทานและกำกับดูแลการปฏิบัติงานของกรรมการ
ผู้บริหาร และพนักงาน ให้ปฏิบัติตามนโยบายต่อต้าน
การทุจริตและคอร์รัปชัน โดยผลของการสอบทาน
และกำกับดูแลการตรวจสอบของผู้ตรวจสอบภายใน
เกี่ยวกับการปฏิบัติตามนโยบายต่อต้านการทุจริต

และคอร์รัปชัน ของกรรมการ ผู้บริหาร และพนักงาน
ประจำปี 2565 ไม่พบการทุจริต

8. ได้ทำการประเมินตนเองของคณะกรรมการ
ตรวจสอบ ซึ่งเป็นการประเมินผลรายปี สำหรับผล
การประเมินในปี 2565 สรุปโดยรวมได้ว่า
คณะกรรมการตรวจสอบได้ปฏิบัติหน้าที่สำเร็จลุล่วง
ตามแผนงานที่กำหนดไว้โดยผลการประเมินตนเอง
ของคณะกรรมการตรวจสอบคิดเป็นร้อยละ 95

นายอำนวยการ ยศสุข

ประธานคณะกรรมการตรวจสอบ



ข้อมูลทางการเงินที่สำคัญ

		2563	2564	2565
งบกำไรขาดทุน	(ล้านบาท)			
รายได้รวม		1,108.49	1,064.39	1,347.48
กำไรจากการดำเนินงานก่อนค่าเสื่อมราคา ต้นทุนทางการเงิน และภาษีเงินได้ (EBITDA)		56.36	25.95	64.07
กำไร (ขาดทุน) สุทธิ ส่วนที่เป็นของบริษัท		1.15	(70.69)	(31.76)
งบแสดงฐานะทางการเงิน	(ล้านบาท)			
สินทรัพย์รวม		1,517.46	1,664.83	1,634.49
หนี้สินรวม		146.61	352.89	356.01
ส่วนได้เสียที่ไม่มีอำนาจควบคุมของบริษัทย่อย		0.00	30.78	7.10
ส่วนของผู้ถือหุ้นของบริษัทฯ		1,371.04	1,281.16	1,271.38
หุ้นหรือข้อมูลเกี่ยวกับหุ้นสามัญ				
จำนวนหุ้นสามัญที่ออกและชำระเต็มมูลค่า	(ล้านหุ้น)	381.15	381.15	381.15
มูลค่าตามบัญชีต่อหุ้น	(บาท)	3.63	3.44	3.35
กำไร(ขาดทุน) สุทธิต่อหุ้น	(บาท)	0.003	(0.19)	(0.08)
เงินปันผลจ่ายต่อหุ้น	(บาท)	งดจ่ายปันผล	งดจ่ายปันผล	งดจ่ายปันผล*
อัตราการจ่ายเงินปันผลต่อกำไรสุทธิ	(ร้อยละ)	งดจ่ายปันผล	งดจ่ายปันผล	งดจ่ายปันผล*
ราคาหุ้น ณ วันสิ้นสุด	(บาท)	2.68	2.84	2.58

หมายเหตุ

1. การงดการจ่ายปันผลจากผลการดำเนินงานของปี 2565 ยังไม่แน่นอน ขึ้นอยู่กับมติของที่ประชุมสามัญผู้ถือหุ้นประจำปี 2565 ซึ่งจะประชุมในวันพุธที่ 26 เมษายน 2566



บริษัท เชียงใหม่ฟรेशฟู๊ดส์ จำกัด (มหาชน)

คณะกรรมการบริษัท



Mr. Prayoon Pholpipattanaphong

Chairman of Board of Company



Mr. Prapas Pholpipattanaphong

Chairman of Executive Committee



Mr. Ankoon Pholpipattanaphong

Managing Director



Mr. Lan, Mu-Chiou

Director



Mr. Amnuay Yossuck

Independent Director



Mr. Ampon Ruayfupant

Independent Director



Dr. Phusit Wonglorsaichon

Independent Director



Miss Chutima Tangmatitham

Independent Director



บริษัท เชียงใหม่ฟรอนต์ฟุตส์ จำกัด (มหาชน)

ส่วนที่

1

การประกอบธุรกิจ และผลการดำเนินงาน

1 โครงสร้างและการดำเนินงานของกลุ่มบริษัท

1.1 นโยบายและภาพรวมการประกอบธุรกิจ

บริษัท เชียงใหม่โปรเซสฟูดส์ จำกัด (มหาชน) (“บริษัท” หรือ “CM”) ดำเนินธุรกิจผลิตแปรรูปและจำหน่ายผักแช่แข็ง เช่น ถั้วแระแช่แข็ง ถั้วแขกแช่แข็ง ข้าวโพดหวานแช่แข็ง ข้าวโพดฝักอ่อนแช่แข็งเพื่อการบริโภค บริษัทฯมีสัดส่วนการจำหน่ายสินค้าไปยังต่างประเทศมากกว่าร้อยละ 90 โดยมีคู่ค้าที่สำคัญคือประเทศญี่ปุ่น โดยมีส่วนแบ่งทางการตลาดในประเทศญี่ปุ่นประมาณร้อยละ 10 ของกลุ่มผลิตภัณฑ์ที่กล่าวมาข้างต้น รวมถึงการจำหน่ายสินค้าในประเทศ

วิสัยทัศน์ พันธกิจ และปรัชญาองค์กร

วิสัยทัศน์

- เรามุ่งมั่นพัฒนา เพื่อความเป็นผู้นำด้านสินค้าเกษตรแช่แข็งและเกษตรแปรรูป

พันธกิจ

- บริษัทฯมุ่งพัฒนา และสรรหาผักที่มีคุณภาพ สด สะอาด ปลอดภัยจากสารเคมี และส่งมอบสินค้าได้อย่างรวดเร็วตามที่ลูกค้าต้องการ
- บริษัทฯมุ่งบริหารจัดการให้มีผลตอบแทนการลงทุนที่ดี โดยยึดหลักบรรษัทภิบาล

ปรัชญาองค์กร

- ความพึงพอใจสูงสุดของลูกค้า คือ ความปรารถนาสูงสุดของเรา

ค่านิยมองค์กร

- จะปฏิบัติต่อผู้ถือหุ้นและผู้มีส่วนได้เสียทุกกลุ่มอย่างเท่าเทียมกันและเป็นธรรม
- จะคำนึงถึงความเสี่ยงอยู่เสมอและบริหารความเสี่ยงอย่างเหมาะสม
- จะสร้างภาวะผู้นำให้เกิดขึ้นในบุคลากรทุกระดับ ส่งเสริมให้เกิดบรรยากาศการทำงานที่ดีมีความสุข และมีความปลอดภัยในการทำงาน
- จะสร้างสัมพันธ์ภาพที่ดีกับสังคม ชุมชน และมุ่งรักษาสีเขียวสิ่งแวดล้อม

- จะสร้างองค์กรคุณภาพ และมุ่งสู่องค์กรแห่งการเรียนรู้
- จะต่อต้านการทุจริตและคอร์รัปชันทุกรูปแบบ
- จะไม่ละเมิดและไม่สนับสนุนกิจการที่ละเมิดสิทธิมนุษยชน

เป้าหมายการดำเนินธุรกิจ

- รักษาคุณภาพของสินค้าให้ได้มาตรฐานอยู่เสมอ
- มุ่งมั่นผลิตสินค้าให้ตรงตามความต้องการของผู้บริโภค
- แสวงหาช่องทางการขยายธุรกิจ เพื่อประโยชน์สูงสุดให้กับผู้มีส่วนได้เสียทุกกลุ่ม
- ดำเนินธุรกิจอย่างมีคุณธรรม ไม่ทำลายสภาพแวดล้อม และส่งเสริมการอยู่ร่วมกันด้วยความสัมพันธ์อันดีระหว่างบริษัทฯ กับชุมชน

อำนาจควบคุมบริษัท และการเปลี่ยนแปลงในปีที่ผ่านมา

“นายประยูร พลพัฒน์พงศ์ ประธานกรรมการ หรือนายอังกร พลพัฒน์พงศ์ กรรมการผู้จัดการ หรือนายประภาส พลพัฒน์พงศ์ ลงลายมือชื่อและประทับตราสำคัญของบริษัทฯ”

- ในปี 2565 บริษัทฯ ไม่มีการเปลี่ยนแปลงอำนาจควบคุม

การเปลี่ยนแปลงลักษณะการประกอบธุรกิจในปีที่ผ่านมา

- ในปี 2565 บริษัทฯ ไม่มีการเปลี่ยนแปลงลักษณะการประกอบธุรกิจ

การเปลี่ยนแปลงโครงสร้างการถือหุ้น การจัดการหรือการประกอบธุรกิจในช่วง 3 ปีที่ผ่านมา

- ในรอบ 3 ปี ที่ผ่านมา ไม่มีการเปลี่ยนแปลงโครงสร้างการถือหุ้น, การจัดการ หรือการประกอบธุรกิจ

การเปลี่ยนแปลงและพัฒนาการที่สำคัญ

พฤศจิกายน 2531	จดทะเบียนก่อตั้งบริษัทด้วยทุนจดทะเบียน 50 ล้านบาท มูลค่าหุ้น 10 บาทต่อหุ้น
เมษายน 2532	สร้างโรงงานแห่งที่ 1 ที่ ต.หนองจ้อม อ.สันทราย จ.เชียงใหม่ บนเนื้อที่ 15 ไร่ 36.6 ตรว. แล้วเสร็จในเดือนตุลาคม 2532
กุมภาพันธ์ 2533	เริ่มมีรายได้จากการดำเนินงาน
ธันวาคม 2534	เพิ่มทุนจดทะเบียน จาก 50 ล้านบาท เป็น 125 ล้านบาท
มกราคม 2536	ได้รับอนุญาตจากตลาดหลักทรัพย์แห่งประเทศไทย ให้เป็นหลักทรัพย์จดทะเบียน
มกราคม 2536	เริ่มทำการซื้อ-ขายหลักทรัพย์ ในตลาดหลักทรัพย์แห่งประเทศไทย ภายใต้ชื่อย่อ CM
กุมภาพันธ์ 2537	แปรสภาพจากบริษัทจำกัด เป็นบริษัทมหาชนจำกัด
มีนาคม 2537	สร้างโรงงานแห่งที่ 2 ที่ ต.แม่แฝกใหม่ อ.สันทราย จ.เชียงใหม่ บนเนื้อที่ 26 ไร่ 29.9 ตรว. แล้วเสร็จและเริ่มดำเนินการผลิตในเดือนตุลาคม 2538
พฤศจิกายน 2541	เพิ่มทุนจดทะเบียนจาก 125 ล้านบาท เป็น 210 ล้านบาท
เมษายน 2546	ร่วมลงทุนกับบริษัท ริเวอร์แคว อินเตอร์เนชั่นแนล จำกัด ในอัตราส่วนบริษัท 51 : 49 ในบริษัท อะกริฟูด โปรเซสซิง จำกัด ด้วยเงินลงทุน 120 ล้านบาท เรียกชำระแล้ว 30 ล้านบาท
มีนาคม 2547	สร้างห้องเย็นใหม่ ที่ ต.แม่แฝกใหม่ อ.สันทราย จ.เชียงใหม่ บนเนื้อที่ 8 ไร่ 3 งาน 97 ตรว. แล้วเสร็จในเดือนกรกฎาคม 2548
กรกฎาคม 2547	ซื้อเงินลงทุนในบริษัท อะกริฟูด โปรเซสซิง จำกัด จากบริษัท ริเวอร์แคว อินเตอร์เนชั่นแนล จำกัด เพิ่มขึ้นจากร้อยละ 51 เป็นร้อยละ 100
พฤษภาคม 2548	เพิ่มทุนจดทะเบียนจาก 210 ล้านบาท เป็น 315 ล้านบาท
พฤษภาคม 2548	เปลี่ยนมูลค่าหุ้น จากเดิมมูลค่า 10 บาทต่อหุ้น เป็น 1 บาทต่อหุ้น
พฤษภาคม 2550	เพิ่มทุนจดทะเบียนจาก 315 ล้านบาท เป็น 346 ล้านบาท
พฤษภาคม 2552	เพิ่มทุนจดทะเบียนจาก 346 ล้านบาท เป็น 381 ล้านบาท
สิงหาคม 2557	ศึกษาความเป็นไปได้ในการจัดหาที่ดินและจัดตั้งบริษัทย่อยในประเทศสาธารณรัฐแห่งสหภาพเมียนมาร์
ธันวาคม 2557	บริษัทหยุดการจำหน่ายสินค้าผ่านบริษัท อะกริฟูด โปรเซสซิง จำกัด (บริษัทย่อย) โดยดำเนินการจำหน่ายด้วยการส่งออกเองโดยตรง
พฤศจิกายน 2558	คณะกรรมการบริษัทฯมีมติให้จดทะเบียนยกเลิกบริษัท อะกริฟูด โปรเซสซิง จำกัด
มีนาคม 2559	บริษัทฯได้ทำสัญญาจะเช่าที่ดินกับบริษัทในต่างประเทศแห่งหนึ่งในประเทศสาธารณรัฐแห่งสหภาพเมียนมาร์ เพื่อเตรียมดำเนินการลงทุนก่อสร้างโรงงานตามแผนการลงทุน
ธันวาคม 2559	บริษัท อะกริฟูด โปรเซสซิง จำกัด (บริษัทย่อย) จดทะเบียนชำระบัญชีเสร็จสิ้น

พฤษภาคม 2560	ลงทุนในบริษัท ซีโน-ไทย ฟรีช แอนด์ ดราย จำกัด อัตราส่วน ร้อยละ 15 ของทุนจดทะเบียน คิดเป็นเงินลงทุน 37.50 ล้านบาท
สิงหาคม 2563	ลงทุนเพิ่มเติมในบริษัท ซีโน-ไทย ฟรีช แอนด์ ดราย จำกัด อัตราส่วน ร้อยละ 15 ของทุนจดทะเบียนที่เรียกเพิ่ม คิดเป็นเงินลงทุน 7.5 ล้านบาท
มีนาคม 2564	ลงทุนเพิ่มเติมในบริษัท ซีโน-ไทย ฟรีช แอนด์ ดราย จำกัด ด้วยงบลงทุน 120.20 ล้านบาท โดยมีสัดส่วนการถือหุ้นร้อยละ 68.7
พฤศจิกายน 2564	คณะกรรมการบริษัทฯ มีมติยกเลิกการลงทุนในประเทศเมียนมาร์ เนื่องจากสถานการณ์ความไม่สงบทางการเมืองในประเทศเมียนมาร์ ที่อาจส่งผลกระทบต่อผลตอบแทนและการดำเนินงานของโครงการลงทุนอย่างมีนัยสำคัญ
ธันวาคม 2565	รายงานมติที่ประชุมคณะกรรมการบริษัท ซีโน-ไทย ฟรีชแอนด์ดราย จำกัด เรื่องการหยุดดำเนินการชั่วคราวของบริษัทย่อย

เหตุการณ์สำคัญในปี 2565

การหยุดดำเนินการชั่วคราวของบริษัทย่อย

เนื่องด้วยสถานการณ์การแพร่ระบาดของเชื้อไวรัสโควิด 19 และการดำเนินนโยบายป้องกันการติดเชือย่างเข้มงวดในประเทศจีนซึ่งเป็นประเทศคู่ค้าที่สำคัญของบริษัทย่อย ทำให้ผลประกอบการไม่เป็นไปตามเป้าหมาย บริษัทย่อยจึงประสบปัญหาขาดทุนและขาดสภาพคล่อง

ที่ประชุมคณะกรรมการบริษัท ซีโน-ไทย ฟรีช แอนด์ดราย จำกัด จึงมีมติให้หยุดการดำเนินการ

ชั่วคราว ตั้งแต่วันที่ 26 ธันวาคม 2565 เป็นต้นไป และได้แจ้งให้ที่ประชุมคณะกรรมการบริษัท เชียงใหม่โปรเซสฟูดส์ จำกัด (มหาชน) ครั้งที่ 7/2565 ซึ่งประชุมเมื่อวันที่ 14 ธันวาคม 2565 เพื่อให้ที่ประชุมรับทราบ โดยการหยุดการดำเนินการชั่วคราวของบริษัทย่อยนั้นไม่ได้ส่งผลกระทบต่อการทำงานของของบริษัท

รางวัลความสำเร็จด้านการกำกับดูแลกิจการ



การประเมินรายงานกำกับดูแลกิจการของบริษัทจดทะเบียน
ประจำปี 2565

บริษัทฯ ได้รับการประเมินโดยสมาคมส่งเสริมสถาบันกรรมการบริษัท
ไทย (IOD) โดยการสนับสนุนจากตลาดหลักทรัพย์แห่งประเทศไทย
โดยบริษัทฯ ได้รับการประเมินให้อยู่ในเกณฑ์

“ดีเลิศ”



การรับรองการต่อต้านคอร์รัปชันโครงการแนวร่วมปฏิบัติของภาคเอกชนไทย
ในการต่อต้านการทุจริต (Collective Action Coalition
Against Corruption หรือ CAC)

บริษัทฯ ได้รับการรับรองเป็นสมาชิกโครงการ CAC ตั้งแต่ปี 2560
โดยบริษัทฯ ผ่านการต่อต้านคอร์รัปชันครั้งสุดท้ายเมื่อวันที่ 31 ธันวาคม
2565 และมีอายุการรับรองถึง 31 ธันวาคม 2568

มาตรฐานของบริษัทฯ



บริษัทได้รับการรับรองมาตรฐานการบริหารจัดการการผลิต เริ่มตั้งแต่



- การปฏิบัติทางการเกษตรที่ดี Good Agricultural Practice (GAP) สำหรับการส่งเสริมดูแลเกษตรกรลูกไร่ในการปลูกดูแลพืชผลที่จะส่งเข้าโรงงานผลิต



ส่วนการดูแลบริหารจัดการการผลิตในโรงงาน บริษัทได้รับการรับรอง



- ระบบมาตรฐานการผลิตอาหารอย่างปลอดภัย Good Manufacturing Practice (GMP)
- ระบบการวิเคราะห์อันตรายและจุดวิกฤตที่ต้องควบคุม Hazard Analysis Critical Control Point (HACCP)
- ระบบการจัดการความปลอดภัยของอาหาร ISO 22000 (Food Safety Management System) และ FSSC 22000 (Food Safety System Certification 22000)



ส่วนของการดูแลพนักงาน

- บริษัทได้รับมาตรฐานการดูแลพนักงานตามระบบมาตรฐานแรงงานไทย TLS-8001:2020



1.2 ลักษณะการประกอบธุรกิจ

บริษัทฯ เป็นผู้ผลิตและส่งออก ผักแช่เยือกแข็ง เช่น ถั่วแขกแช่แข็ง ถั่วแระแช่แข็ง ข้าวโพดหวานแช่แข็ง ข้าวโพดฝักอ่อนแช่แข็ง และผักผสมรวมแช่แข็ง เป็นต้น วัตถุดิบของบริษัทฯ เป็นผลผลิตที่รับซื้อจากเกษตรกรที่เข้าร่วมโครงการโดยมีพื้นที่ส่งเสริมการเพาะปลูกพืชที่เป็นวัตถุดิบของโรงงานผลิตรอบคลุมพื้นที่ภาคเหนือตอนบนของประเทศไทย บริษัทฯ เป็นผู้จัดหาเมล็ดพันธุ์ ปุ๋ย และยากำจัดศัตรูพืชสำรองจ่ายให้กับเกษตรกร โดยมีทีมงานเจ้าหน้าที่ส่งเสริมการเกษตรของบริษัทที่มีความเชี่ยวชาญในการปลูกและดูรักษาพืชคอยให้คำแนะนำควบคุมดูแลตามระบบ GAP และตามมาตรฐานของลูกค้า ตลอดช่วงตั้งแต่ก่อนการปลูกจนถึงเก็บเกี่ยวผลผลิตนำส่งเข้าโรงงาน เพื่อให้เกษตรกรลูกค้ารู้ดูแลการปลูกพืชได้อย่างถูกต้อง และบริษัทฯ รับซื้อผลผลิตจากเกษตรกรในราคารับประกัน ในส่วนของกระบวนการผลิตของโรงงานเริ่มตั้งแต่การคัดเลือกวัตถุดิบ ตัดแต่ง ล้าง ต้มสุก แล้วนำไปแช่เยือกแข็งและเก็บรักษาสินค้าไว้ในห้องเย็นที่อุณหภูมิ -25 องศาเซลเซียส และทยอยนำมาคัดบรรจุเพื่อจัดส่งให้ลูกค้าตามคำสั่งซื้อต่อไป โดยกระบวนการผลิตทั้งหมดดำเนินการตามขั้นตอนการผลิตที่มีประสิทธิภาพตามมาตรฐานต่างๆ เช่น FSSC 22000 , ISO 22000, HACCP, GMP และตามมาตรฐานของลูกค้าตลอดรวมทั้งกฎหมายที่เกี่ยวข้องด้วยเช่นกัน บริษัทฯ ได้จัด

จำหน่ายสินค้าไปยังต่างประเทศเป็นส่วนใหญ่ โดยมีประเทศญี่ปุ่นเป็นคู่ค้าหลัก

ลักษณะผลิตภัณฑ์

ผลิตภัณฑ์หลักของบริษัทฯ เป็นผลิตภัณฑ์ผักแช่แข็ง ซึ่งเป็นการนำเอาผลผลิตทางการเกษตร เช่น ถั่วแระ, ถั่วแขก, ข้าวโพดหวาน, แครอท, ข้าวโพดฝักอ่อน เป็นต้น มาผ่านกระบวนการผลิต เช่น คัดเลือก, ตัดแต่ง, ล้าง, ต้มสุก แล้วนำไปทำการแช่เยือกแข็ง และเก็บรักษาไว้ในห้องเย็น เพื่อบรรจุ, บรรจุ และส่งออก โดยมีขั้นตอนการผลิตที่มีประสิทธิภาพ ตามมาตรฐานต่าง ๆ เช่น ISO 22000, FSSC 22000, HACCP, GMP, GAP เครื่องจักรมีความทันสมัย ผลิตภัณฑ์มีคุณภาพ สดสะอาด รสชาติอร่อยตรงตามที่ลูกค้าต้องการ นอกเหนือจากนี้ ในปี 2565 บริษัทฯ ได้เพิ่มมูลค่าผลิตภัณฑ์โดยการจำหน่ายถั่วแระญี่ปุ่นแช่แข็งซึ่งเป็นผลิตภัณฑ์เดิมของบริษัท ในยี่ห้อ eda รวมถึงการคิดค้นผลิตภัณฑ์ใหม่โดยการต่อยอดเพิ่มมูลค่าจากวัตถุดิบเดิมของบริษัท ได้แก่ ผลิตภัณฑ์ทาขมปังถั่วแระญี่ปุ่นผสมไวท์ช็อกโกแลต ยี่ห้อ BENAS ผลิตภัณฑ์ข้าวโพดหวานอบกรอบเคลือบไวท์ช็อกโกแลตและคาราเมลบัดเตอร์ ยี่ห้อ CORNISTA โดยเริ่มวางจำหน่ายตามห้างค้าปลีก และออนไลน์

ลักษณะผลิตภัณฑ์เดิมในกลุ่มสินค้า OEM



ลักษณะผลิตภัณฑ์ในตราสินค้าของบริษัท



การตลาดและการแข่งขัน

นโยบายการตลาดในปีที่ผ่านมา

ในปี 2565 บริษัทฯ มีปริมาณการขาย 19,955 ตัน คิดเป็นมูลค่าขายทั้งสิ้น 1,336.73 ล้านบาท เพิ่มขึ้นจากปีก่อน 281.15 ล้านบาท หรือคิดเป็นร้อยละ 26.63 บริษัทฯ เป็นผู้ส่งออกรายใหญ่ของผลิตภัณฑ์ถั่วแขกแช่แข็ง ถั่วแระแช่แข็ง และข้าวโพดหวานแช่แข็ง โดยมีสัดส่วนการส่งออกรวมร้อยละ 94.02 และขายในประเทศ ร้อยละ 5.98 และมีส่วนแบ่งทางการตลาดในประเทศญี่ปุ่น ประมาณ ร้อยละ 10 ของกลุ่มผลิตภัณฑ์ที่กล่าวมา ข้างต้นที่ประเทศญี่ปุ่นนำเข้าจากประเทศอื่นๆ ส่วนระดับความพึงพอใจของลูกค้าอยู่ในระดับดีถึงดีมาก

นอกเหนือจากนั้น บริษัทฯ ได้เริ่มดำเนินนโยบายทางการตลาดเพื่อเพิ่มช่องทางการขายทั้งในและต่างประเทศ ด้วยการสร้างสินค้าในตราสินค้าของบริษัทเอง ทั้งที่เป็นสินค้าดั้งเดิม เช่น ถั่วแระแช่แข็ง ภายใต้ตราสินค้า Eda หรือสินค้าใหม่ที่ต่อยอดจากวัตถุดิบเดิม โดยเพิ่มมูลค่าและจำหน่ายในตราสินค้าของบริษัทเอง ได้แก่ ผลิตภัณฑ์ทาขนมปังถั่วแระญี่ปุ่นผสมไวท์ช็อคโกแลต ยี่ห้อ BENAS ผลิตภัณฑ์ข้าวโพดหวานอบกรอบเคลือบไวท์ช็อคโกแลตและคาราเมลบัดเตอร์ ยี่ห้อ CORNISTA โดยเริ่มวางจำหน่ายตามห้างค้าปลีก และออนไลน์

กลยุทธ์การแข่งขัน

1. รับฟังเสียงลูกค้าในทุกกลุ่มพร้อมทั้งตอบสนองความคาดหวังและความต้องการของลูกค้าอย่างรวดเร็ว
2. พัฒนาคุณภาพสินค้าให้มีมาตรฐานระดับสากล ปลอดภัยจากสารเคมีตกค้าง และสิ่งเจือปนอย่างต่อเนื่อง
3. จัดส่งสินค้าอย่างมีประสิทธิภาพและเป็นไปตามความต้องการของลูกค้าอยู่เสมอ
4. พัฒนาบุคลากรให้มีความรู้ ความสามารถ และดำเนินงานอย่างมีประสิทธิภาพสูงสุด

จุดเด่น

1. บริษัทฯ มีความสัมพันธ์ที่ดีกับลูกค้าและดำเนินธุรกิจร่วมกันเป็นระยะเวลายาวนาน
2. ผู้บริหารระดับสูงของบริษัทฯ เป็นบุคคลที่มีประสบการณ์ มีความรู้ทางด้านการค้า ผลิตผลทางการเกษตรมานานนับสิบปี
3. ผลิตภัณฑ์หลักของบริษัทฯ เป็นผลิตผลทางการเกษตรที่มีคุณภาพดี สด และมีความปลอดภัย
4. พื้นที่เพาะปลูกมีความอุดมสมบูรณ์ สามารถทำการปลูกได้เกือบตลอดทั้งปี และปัญหาทางด้าน ภัยธรรมชาติ เช่น ลมพายุ ฝนตกหนัก น้ำท่วมมีโอกาสน้อยกว่า เมื่อเทียบกับประเทศคู่แข่ง เช่น จีน และไต้หวัน

จุดด้อย

1. ระยะทางการขนส่งสินค้าทั้งทางบก และทางน้ำ เมื่อเทียบกับคู่แข่งในต่างประเทศทั้งจีน และ ไต้หวัน แล้วไกลกว่า ทำให้บริษัทฯ มีต้นทุนค่าขนส่งที่สูงกว่า
2. ขนาดของพื้นที่เพาะปลูกส่วนใหญ่มีขนาดเล็ก และกระจายอยู่ในบริเวณกว้าง การควบคุมดูแลพื้นที่การเพาะปลูกทำได้ยาก เมื่อเทียบกับคู่แข่งในต่างประเทศ

ลูกค้าเป้าหมาย

ลูกค้าหลักของบริษัทฯคือ ผู้นำเข้า ผู้ค้ารายใหญ่ ตัวแทนจำหน่าย และลูกค้ารายย่อย ซึ่งทำการกระจายสินค้าไปยังซูเปอร์มาร์เก็ต ร้านค้าปลีกต่างๆ และผู้ผลิตในอุตสาหกรรมอาหาร กลุ่มผู้บริโภคสินค้าของบริษัทฯส่วนใหญ่ เป็นกลุ่มลูกค้าระดับกลางขึ้นไป และกลุ่มลูกค้านักธุรกิจที่ต้องการสินค้าในรูปแบบกึ่งสำเร็จรูป สะอาด ถูกหลักอนามัยและสะดวกในการบริโภค

นโยบายการตั้งราคา

บริษัทฯ มีนโยบายที่จะจำหน่ายผลิตภัณฑ์ในราคาที่สามารถแข่งขันกับคู่แข่งจากทั้งในและต่างประเทศได้

การจำหน่ายและช่องทางการจำหน่าย

ผลิตภัณฑ์ของบริษัทฯ ที่ส่งออกไปจำหน่ายยังต่างประเทศเกือบทั้งหมด ผ่านช่องทางการจำหน่ายคือ

1. จำหน่ายผ่านผู้นำเข้าและตัวแทนจำหน่าย
2. จำหน่ายให้ลูกค้าโดยตรง

นอกจากนี้ สินค้าที่จำหน่ายภายใต้ตราสินค้าของบริษัทฯเองในประเทศ จะจำหน่ายผ่านช่องทาง Modern Trade และ Online Platform

สัดส่วนการจำหน่ายในประเทศและต่างประเทศ

ในปีที่ผ่านมา บริษัทฯจำหน่ายสินค้าไปยังต่างประเทศเป็นส่วนใหญ่ เช่น ญี่ปุ่น สหรัฐอเมริกา สวีเดน เดนมาร์ก ไต้หวัน จีน ร้อยละ 94.02 และลูกค้าในประเทศ ร้อยละ 5.98

ตลาดหลักของบริษัทฯ คือ ประเทศญี่ปุ่น ซึ่งเป็นประเทศที่นิยมบริโภคสินค้าผักแช่แข็ง เนื่องจากด้วยสินค้าของบริษัทฯมีคุณภาพดีกว่า หรือเทียบเท่าสินค้าของคู่แข่งในต่างประเทศ แต่ราคาถูกกว่า ดังนั้น ระดับความพึงพอใจของผู้บริโภคที่มีต่อสินค้าของบริษัทฯจึงอยู่ในระดับที่ดีถึงดีมาก

สภาพการแข่งขัน

สภาพการแข่งขันไม่รุนแรงนัก เนื่องจากผลิตภัณฑ์ผักแช่แข็ง เป็นผลิตภัณฑ์ที่มีความต้องการ บริโภคในปริมาณมาก และตลาดหลักของบริษัทฯ คือประเทศญี่ปุ่น ลูกค้าชาวญี่ปุ่นเป็นลูกค้าที่มีความต้องการ บริโภคสินค้าในรูปแบบกึ่งสำเร็จรูป สด สะอาด ถูกหลักอนามัย และสะดวกในการรับประทาน ประกอบกับประเทศไทยเป็นประเทศที่อุดมสมบูรณ์ และไม่ค่อยมีปัญหาเรื่องภัยทางธรรมชาติ ต่างจากประเทศคู่แข่งคือ จีน ซึ่งมักประสบปัญหาภัยทางธรรมชาติ ทำให้การจัดส่งสินค้าไม่สม่ำเสมอ ต่างจากสินค้าของบริษัทฯที่สามารถจัดส่งสินค้าได้อย่างสม่ำเสมอตลอดทั้งปี

คู่แข่งทางการค้าของบริษัทฯเป็นคู่แข่งในต่างประเทศคือ ประเทศจีน ซึ่งมีขนาดธุรกิจที่ใกล้เคียงกันกับบริษัทฯ โดยบริษัทฯ มีศักยภาพ

เพียงพอที่สามารถทำการแข่งขันได้ ทั้งในด้านคุณภาพ ราคา และความสม่ำเสมอในการจัดส่ง รวมถึงผู้ผลิตบางรายในประเทศที่อาจผลิตสินค้าทางการเกษตรแข่งขันในประเภทเดียวกัน

การจัดหาผลิตภัณฑ์

ผลิตภัณฑ์ของบริษัทฯ ผลิตจากวัตถุดิบที่รับซื้อจากเกษตรกรที่เข้าร่วมโครงการ โดยผ่านผู้รวบรวมวัตถุดิบ มีพื้นที่ครอบคลุม 16 จังหวัดภาคเหนือ เช่น เชียงใหม่ เชียงราย แพร่ น่าน พะเยา ฯลฯ โดยที่บริษัทฯ จะเป็นผู้จัดหาเมล็ดพันธุ์ ปุ๋ย และยากำจัดศัตรูพืช สรรองให้แก่เกษตรกร และบริษัทฯ จะรับซื้อผลผลิตจากเกษตรกรในราคารับประกันในระหว่างการเพาะปลูกจะมีเจ้าหน้าที่ซึ่งเป็นพนักงานส่งเสริมการเกษตรของบริษัทฯ เป็นผู้คอยให้ความรู้ และให้คำแนะนำแก่เกษตรกรในการดูแลรักษา การใส่ปุ๋ย และกำกับการใช้เคมีภัณฑ์ เพื่อให้ได้ผลผลิตที่มีคุณภาพ มีความปลอดภัยต่อผู้บริโภค และผลผลิตต่อไร่สูงสุด เมื่อผลผลิตสามารถเก็บเกี่ยวได้ บริษัทฯ จะรับซื้อในราคาประกัน และหัก

ค่าใช้จ่ายของเมล็ดพันธุ์ ปุ๋ย และยากำจัดศัตรูพืช ออกจากราคารับซื้อผลผลิต

สัดส่วนการซื้อวัตถุดิบ

ในประเทศ - มีผู้รวบรวมวัตถุดิบ ประมาณ 200

ราย คิดเป็นสัดส่วนร้อยละ 99

ต่างประเทศ- บริษัทฯ นำเข้าวัตถุดิบ คิดเป็น

สัดส่วนร้อยละ 1

งานที่ยังไม่ได้ส่งมอบ

เนื่องจากบริษัทฯ ผลิตสินค้าเพื่อเก็บไว้ขายตลอดทั้งปี และบริษัทฯ จัดส่งสินค้าตามคำสั่งของลูกค้า อย่างสม่ำเสมอ ดังนั้น จึงไม่มีคำสั่งซื้อที่ยังไม่ได้ส่งมอบ



กำลังการผลิต ปริมาณการผลิต และมูลค่าการผลิต เฉพาะของบริษัทฯ

รายการ	2563	2564	2565	หน่วย
กำลังการผลิตเต็มที่ของเครื่องจักร	42,000	42,000	42,000	ตัน
ปริมาณการผลิตจริง (ขึ้นอยู่กับฤดูกาล และปริมาณวัตถุดิบ)	19,489	18,583	19,927	ตัน
อัตราการใช้กำลังการผลิต	46.40	44.25	47.45	%
อัตราการเพิ่มขึ้น (ลดลง) ของปริมาณการผลิต	(4.86)	(4.63)	7.23	%
อัตราการเพิ่มขึ้น (ลดลง) ของมูลค่าการผลิต	2.44	(4.24)	9.64	%

โครงสร้างรายได้กลุ่มบริษัท

หน่วย : ล้านบาท

ผลิตภัณฑ์	2563	%	2564	%	2565	%
ผัก ผลไม้ แช่แข็ง	1,096.53	100	1,055.59	100	1,336.73	100
อื่น ๆ	-		-		-	
รวมรายได้จากการขาย	1,096.53	100	1,055.59	100	1,336.73	100
กำไร (ขาดทุน) จากอัตราแลกเปลี่ยน	(25.23)		(9.08)		(43.38)	
รายได้จากการลงทุน	3.38		0.26		0.45	
รายได้อื่น	8.59		8.54		10.29	
รายได้รวม	1,083.27		1,055.31		1,304.09	

ตลาดผลิตภัณฑ์	2563	%	2564	%	2565	%
รายได้จากการขาย – ต่างประเทศ	1,022.83	93.3	989.59	93.7	1,256.75	94.02
รายได้จากการขาย – ในประเทศ	73.70	6.7	66.33	6.3	79.98	5.98
รวมรายได้จากการขาย	1,096.53	100.0	1,055.59	100.0	1,336.73	100.0
กำไร (ขาดทุน) จากอัตราแลกเปลี่ยน	(25.23)		(9.08)		(43.38)	
รายได้จากการลงทุน	3.38		0.26		0.45	
รายได้อื่น	8.59		8.54		10.29	
รายได้รวม	1083.27		1,055.31		1,304.09	

วัตถุประสงค์ ของการประกอบธุรกิจ	อัตราร้อยละ		
	2563	2564	2565
ไตรมาส 1	27.00	23.00	24.00
ไตรมาส 2	27.00	28.00	30.00
ไตรมาส 3	24.00	28.00	24.00
ไตรมาส 4	22.00	21.00	22.00
รวม	100.00	100.00	100.00

ทรัพย์สินที่ใช้ในการประกอบธุรกิจ

บริษัท เชียงใหม่โปรเซสฟูดส์ จำกัด (มหาชน) มีสินทรัพย์สุทธิ ที่ใช้ในการประกอบธุรกิจตามงบการเงินปี ณ 31 ธันวาคมพ.ศ. 2565 ดังนี้

ประเภท / ลักษณะทรัพย์สิน	ลักษณะ กรรมสิทธิ์	มูลค่า (ล้านบาท)	ภาระผูกพัน
ที่ดินอาคารสำนักงานใหญ่ เลขที่ 149/32-34 ซ.แองโกลพลาซ่า ถ.สุ รวงศ์ แขวงสุริยวงศ์ เขตบางรัก กรุงเทพฯ เนื้อที่ 54.4 ตรว.	เป็นเจ้าของ	25.6	ไม่มี
ที่ดิน โรงงาน 1 เลขที่ 92 หมู่ 3 ต.หนองจ่อม อ.สันทราย จ. เชียงใหม่ เนื้อที่ 15 ไร่ 98.5 ตรว.	เป็นเจ้าของ	3.13	ไม่มี
ที่ดิน โรงงาน 2 เลขที่ 299 หมู่ 14 ต.แม่แฝกใหม่ อ.สันทราย จ. เชียงใหม่ เนื้อที่ 27 ไร่ 3 งาน 98.9 ตรว.	เป็นเจ้าของ	34.71	ไม่มี
ที่ดิน โรงงาน 2 เลขที่ 299 หมู่ 14 ต.แม่แฝกใหม่ อ.สันทราย จ. เชียงใหม่ เนื้อที่ 15 ไร่ 1 งาน 53.6 ตรว.	เป็นเจ้าของ	7.20	ไม่มี
ที่ดิน โรงงาน 2 เลขที่ 299 หมู่ 14 ต.แม่แฝกใหม่ อ.สันทราย จ. เชียงใหม่ เนื้อที่ 5 ไร่ 2 งาน 24 ตรว.	เป็นเจ้าของ	4.07	ไม่มี
ที่ดิน โรงงาน 2 เลขที่ 299 หมู่ 14 ต.แม่แฝกใหม่ อ.สันทราย จ. เชียงใหม่ เนื้อที่ 16 ไร่ 3 งาน 38.5 ตรว.	เป็นเจ้าของ	8.69	ไม่มี
ที่ดินห้องเย็นใหม่ เลขที่ 299/1 หมู่ 14 ต.แม่แฝกใหม่ อ.สันทราย จ. เชียงใหม่ เนื้อที่ 8 ไร่ 3 งาน 97 ตรว.	เป็นเจ้าของ	5.37	ไม่มี
ที่ดิน ที่ อ.บางระกำ จ.พิษณุโลก เนื้อที่ 154 ไร่ 30 ตรว.	เป็นเจ้าของ	15.38	ไม่มี
อาคารสำนักงานใหญ่ 4 ชั้น 3 คูหา เลขที่ 149/32-34 ซ.แองโกลพ ลาซ่า ถ.สุรวงศ์ เขตบางรัก กรุงเทพฯ	เป็นเจ้าของ	2.38	ไม่มี
อาคารโรงงาน 1 เลขที่ 92 หมู่ 3 ต.หนองจ่อม อ.สันทราย จ. เชียงใหม่	เป็นเจ้าของ	52.33	ไม่มี



บริษัท เชียงใหม่โปรเซสฟู๊ดส์ จำกัด (มหาชน)

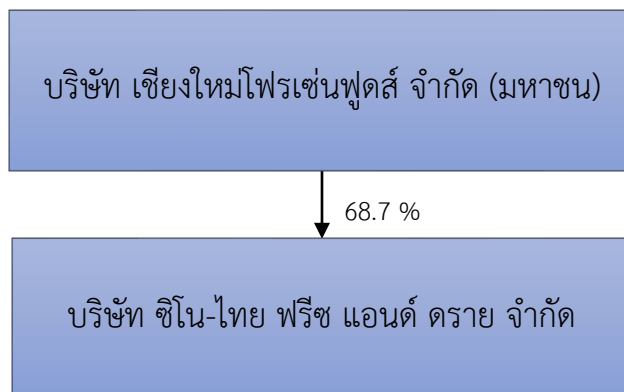
ประเภท / ลักษณะทรัพย์สิน	ลักษณะ กรรมสิทธิ์	มูลค่า (ล้านบาท)	ภาระผูกพัน
อาคารโรงงาน 2 เลขที่ 299 หมู่ 14 ต.แม่แฝกใหม่ อ.สันทราย จ. เชียงใหม่	เป็นเจ้าของ	22.49	ไม่มี
อาคารห้องเย็น เลขที่ 299/1 หมู่ 14 ต.แม่แฝกใหม่ อ.สันทราย จ. เชียงใหม่	เป็นเจ้าของ	20.12	ไม่มี
เครื่องจักรและอุปกรณ์ทั้งหมด	เป็นเจ้าของ	161.05	ไม่มี

บริษัท ซิโน-ไทย ฟรียช แอนด์ ดราย จำกัด มีสินทรัพย์สุทธิ ที่ใช้ในการประกอบธุรกิจตามงบการเงินปี ณ 31 ธันวาคม
พ.ศ. 2565 ดังนี้

ประเภท / ลักษณะทรัพย์สิน	ลักษณะ กรรมสิทธิ์	มูลค่า (ล้านบาท)	ภาระผูกพัน
ที่ดินโรงงานราชบุรี ต.ห้วยยางโทน อ.ปากท่อ จ.ราชบุรี เนื้อที่รวม 95 ไร่ 3 งาน 37.6 ตารางวา	เป็นเจ้าของ	24.26	จำนอง ธ.กสิกรไทย
อาคารโรงงาน และสิ่งปลูกสร้าง เลขที่ 202 หมู่ที่ 3 ต.ห้วยยางโทน อ.ปากท่อ จ.ราชบุรี	เป็นเจ้าของ	153.88	จำนอง ธ.กสิกรไทย
เครื่องจักรและอุปกรณ์ทั้งหมด	เป็นเจ้าของ	64.40	จำนอง ธ.กสิกรไทย

1.3 โครงสร้างการถือหุ้นของกลุ่มบริษัท

ณ. วันที่ 31 ธันวาคม 2565 บริษัทมีโครงสร้างการถือหุ้นในบริษัทย่อยดังนี้



บริษัทฯ ไม่ได้ถือหุ้นเกินร้อยละ 10 ในนิติบุคคลอื่นใด

ความสัมพันธ์กับผู้ถือหุ้นใหญ่

1	บริษัท เกษตรเหนือ จำกัด	เป็นบริษัทที่ดำเนินธุรกิจด้านการเกษตร ที่ไม่เกี่ยวข้องกันกับธุรกิจหลักของ บริษัทฯ การดำเนินธุรกิจของบริษัทฯ กับกลุ่มธุรกิจของผู้ถือหุ้นใหญ่ ไม่มีความขัดแย้งทางผลประโยชน์ และไม่มีการถือหุ้นไขว้ระหว่างกัน โดยนาย ประยูร พลพัฒน์พงศ์ เป็นผู้ถือหุ้นใหญ่ ร้อยละ 30 และเป็นผู้ถือหุ้นใน บริษัทฯ จำนวน 306,517 หุ้น คิดเป็นร้อยละ 0.08 ณ วันที่ 30 ธันวาคม 2565 บริษัท เกษตรเหนือ จำกัด ถือหุ้นในบริษัทฯ รวม จำนวน 162,458,988 หุ้น คิดเป็น ร้อยละ 42.62
---	-------------------------	--

ข้อมูลหลักทรัพย์และผู้ถือหุ้น

ข้อมูลผู้ถือหุ้น

รายชื่อผู้ถือหุ้นรายใหญ่ ณ วันที่ 30 ธันวาคม พ.ศ. 2565 มีดังนี้

ผู้ถือหุ้นรายใหญ่		สิ้นสุด ณ 30 ธันวาคม 2564		สิ้นสุด ณ 30 ธันวาคม 2565	
		จำนวนหุ้น	ร้อยละ	จำนวนหุ้น	ร้อยละ
1	บริษัท เกษตรเหนือ จำกัด	162,458,988	42.62	162,458,988	42.62
	นายประยูร พลพัฒน์พงศ์	306,517	0.08	306,517	0.08
	นายเอกพงศ์ พลพัฒน์พงศ์	769,090	0.20	769,090	0.20
	นายอังกร พลพัฒน์พงศ์	3,702,600	0.97	3,702,600	0.97
	นายนิรันดร์ พลพัฒน์พงศ์	2,876,000	0.75	2,876,000	0.75
	นางจารุรัตน์ พลพัฒน์พงศ์	181,500	0.05	181,500	0.05
	ด.ญ. ภัณฑิรา พลพัฒน์พงศ์	181,500	0.05	181,500	0.05
	ด.ญ. อติภา พลพัฒน์พงศ์	181,500	0.05	181,500	0.05
	รวม	170,657,695	44.77	170,657,695	44.77
2	นายหลาน, มู่-ซิว และภรรยา	24,030,830	6.30	24,030,830	6.30
3	Nomura Securities Co., Ltd.	20,878,387	5.48	20,878,387	5.48
4	นายประภาส พลพัฒน์พงศ์	9,102,800	2.39	9,102,800	2.39
5	Miss Chang, Min-Fang	8,837,730	2.32	8,837,730	2.32
6	Mr. Lan, Ming-Shih	6,302,625	1.65	6,302,625	1.65
7	Mr. Lan, Ming-Te	5,889,139	1.55	5,889,139	1.55
8	Mr. Liu, Chi-Rong	5,717,250	1.50	5,717,250	1.50
9	บริษัท ไทยเอ็นวีดีอาร์ จำกัด	5,015,263	1.32	5,857,885	1.32
10	Mr. Hung, Hsin-Hsu	3,659,040	0.96	3,659,040	0.96
	รวม	260,090,759	68.24	260,090,759	68.24

เปรียบเทียบการถือหุ้นของบริษัทแบ่งตามสัญชาติผู้ถือหุ้น

ผู้ถือหุ้น	ณ วันที่ 30 ธันวาคม 2564			ณ วันที่ 30 ธันวาคม 2565		
	จำนวนราย	จำนวนหุ้น	%	จำนวนราย	จำนวนหุ้น	%
สัญชาติไทย	2,636	293,497,740	77.00	3,076	297,843,580	78.14
สัญชาติต่างด้าว	35	87,647,985	23.00	35	83,302,145	21.86
รวม	2,671	381,145,725	100.00	3,111	381,145,725	100.00
ไต้หวัน	14	60,028,569	15.75	14	60,028,569	15.75
ญี่ปุ่น	9	22,758,595	5.97	9	22,758,595	5.97
ฮ่องกง	2	4,381,740	1.15	-	-	-
สหรัฐอเมริกา	3	162,076	0.04	3	162,076	0.04
อื่น ๆ	7	317,005	0.07	9	352,905	0.09

- บริษัทไม่มีข้อตกลงระหว่างผู้ถือหุ้นใหญ่ ในอันที่จะมีผลกระทบต่อการออกและเสนอขายหลักทรัพย์ หรือ การบริหารงานของบริษัท

การเปลี่ยนแปลงการถือครองหลักทรัพย์ของกรรมการในรอบปี 2565 (หน่วย : หุ้น)

ชื่อ-นามสกุล			ตำแหน่ง	ถือหุ้น ณ วันต้นปี	ถือหุ้น ณ วันสิ้นปี	เปลี่ยนแปลง
1	นายประยูร พลพัฒน์พงศ์	ผู้เกี่ยวข้องอื่น บริษัท เกษตรเหนือ จำกัด	กรรมการบริหาร	306,517	306,517	-
				3,645,090	3,645,090	-
				162,458,988	162,458,988	-
				166,410,595	166,410,595	-
2	นายประภาส พลพัฒน์พงศ์	ส่วนตัว	กรรมการบริหาร	9,102,800	9,102,800	-
		คู่สมรส		-	-	-
		รวม		9,102,800	9,102,800	-
3	นายอังกร พลพัฒน์พงศ์	ส่วนตัว	กรรมการบริหาร	3,702,600	3,702,600	-
		คู่สมรส		181,500	181,500	-
		บุตร		363,000	363,000	-
		รวม		4,247,100	4,247,100	-
4	นายหลาน มู่ ชิว	ส่วนตัว	กรรมการ	18,886,724	18,886,724	-
		คู่สมรส		5,144,106	5,144,106	-
		รวม		24,030,830	24,030,830	-
5	นายอำนาจ ยศสุข		กรรมการอิสระ	667,920	667,920	-
6	นายอำพล รวยฟูพันธ์		กรรมการอิสระ	71,874	71,874	-
7	ดร. ภูษิต วงศ์หล่อสายชล		กรรมการอิสระ	-	-	-
8	น.ส. ชุติมา ตั้งมิตธรรม		กรรมการอิสระ	-	-	-



บริษัท เชียงใหม่โปรเซสฟูดส์ จำกัด (มหาชน)

ชื่อ-นามสกุล	ตำแหน่ง	ถือหุ้น ณ วันต้นปี	ถือหุ้น ณ วันสิ้นปี	เปลี่ยนแปลง
รวมการถือหุ้นของคณะกรรมการ		204,531,119	204,531,119	-
คิดเป็นร้อยละของจำนวนหุ้นที่ออกและเรียกชำระแล้ว		53.66	53.66	-

การเปลี่ยนแปลงการถือครองหลักทรัพย์ของผู้บริหาร ตามคำนิยามของ กสท. ในรอบปี 2565 (หน่วย : หุ้น)

ชื่อ-นามสกุล	ตำแหน่ง	ถือหุ้น ณ วันต้นปี	ถือหุ้น ณ วันสิ้นปี	เปลี่ยนแปลง
1 นายประยูร พลพัฒน์พงศ์ ผู้เกี่ยวข้องอื่น บริษัท เกษตรเหนือ จำกัด รวม	ประธานกรรมการบริษัท และกรรมการผู้มีอำนาจ	306,517 3,645,090 162,458,988 166,410,595	306,517 3,645,090 162,458,988 166,410,595	- - - -
2 นายประกาศ พลพัฒน์พงศ์	ส่วนตัว คู่สมรส รวม	9,102,800 - 9,102,800	9,102,800 - 9,102,800	- - -
3 นายอังกร พลพัฒน์พงศ์	ส่วนตัว คู่สมรส บุตร รวม	3,702,600 181,500 363,000 4,247,100	3,702,600 181,500 363,000 4,247,100	- - - -
4 นายเทวินทร์ รุ่งรัตนพิทักษ์	ผู้อำนวยการฝ่ายการเงิน (CFO) เลขานุการบริษัทฯ	-	-	-
5 น.ส. วริศรา เก่งการค้า	ผู้จัดการทั่วไปและรักษาการ ผู้จัดการฝ่ายสำนักงาน โรงงาน 2	-	-	-
6 น.ส. ปิยะลักษณ์ เชื้อผู้ดี	ผู้จัดการโรงงาน 1	-	-	-
7 นายธรรมรัตน์ เจริญสันติ	ผู้จัดการโรงงาน 2	-	-	-
8 นายสายรุ้ง บุญตอม	ผู้จัดการฝ่ายส่งเสริม การเกษตร	-	-	-

1.4 จำนวนทุนจดทะเบียนและทุนชำระแล้ว

จำนวนทุนจดทะเบียนและทุนชำระแล้ว

- บริษัทฯ มีทุนหุ้นสามัญจดทะเบียน 381,145,725 บาท เรียกชำระแล้ว 381,145,725 บาท แบ่งเป็นหุ้นสามัญ 381,145,725 หุ้น มูลค่าหุ้นละ 1.00 บาท
- บริษัทฯ ไม่มีหุ้นประเภทอื่น เช่น หุ้นบุริมสิทธิ, ใบสำคัญแสดงสิทธิที่จะซื้อหุ้น, หุ้นกู้แปลงสภาพ เป็นต้น

1.5 การออกหลักทรัพย์อื่น (ตราสารหนี้)

- บริษัทฯ ออกหลักทรัพย์เป็นหุ้นสามัญเท่านั้น ไม่ได้ทำการออกหลักทรัพย์อื่น เช่น หุ้นบุริมสิทธิ หรือใบสำคัญแสดงสิทธิที่จะซื้อหุ้น หรือหุ้นกู้แปลงสภาพ เป็นต้น

1.6 นโยบายการจ่ายเงินปันผล

บริษัทฯ มีนโยบายที่จะจ่ายเงินปันผลไม่น้อยกว่าร้อยละ 60 ของกำไรสุทธิ เว้นแต่ในกรณีที่บริษัทฯ มีโครงการจะขยายการลงทุน ก็จะพิจารณาจ่ายเงินปันผลตามความเหมาะสมทางการเงิน

ประวัติการจ่ายเงินปันผลย้อนหลัง 5 ปี

จ่ายจากผลการดำเนินงานของปี	อัตรา (บาท/หุ้น)	จำนวนหุ้น (หุ้น)	วันที่ขึ้นเครื่องหมาย XD	วันจ่ายเงินปันผล
2561	0.10	381,145,725	24 ต.ค. 2561	8 พ.ย. 2561
	0.11		13 มี.ค. 2562	9 พ.ค. 2562
2562	0.06	381,145,725	18 มี.ค. 2563	8 พ.ค. 2563
2563	งดจ่ายปันผล			
2564	งดจ่ายปันผล			
2565*	งดจ่ายปันผล*			



บริษัท เชียงใหม่โปรเซสฟูดส์ จำกัด (มหาชน)

รายการ	หน่วย	2561	2562	2563	2564	2565*
กำไร (ขาดทุน) สุทธิงบการเงินรวม	ล้านบาท	97.48	34.76	1.15	(85.62)	(55.64)
นวนหุ้น	ล้านหุ้น	381.14	381.14	381.14	381.14	381.14
มูลค่าที่ตราไว้	บาท / หุ้น	1.00	1.00	1.00	1.00	1.00
กำไร (ขาดทุน) ต่อหุ้น	บาท / หุ้น	0.26	0.09	0.003	(0.19)	(0.08)
มูลค่าตามบัญชี	บาท / หุ้น	3.74	3.69	3.69	3.44	3.35
เงินปันผล	ล้านบาท	80.04	22.87	งดจ่าย	งดจ่าย	งดจ่าย*
เงินปันผล	บาท / หุ้น	0.21	0.06	งดจ่าย	งดจ่าย	งดจ่าย*
อัตราการจ่ายเงินปันผล	%	82.11	65.78	งดจ่าย	งดจ่าย	งดจ่าย*

หมายเหตุ *งดจ่ายปันผล จากผลการดำเนินงานของปี 2565 ยังไม่แน่นอน ขึ้นอยู่กับมติของที่ประชุมสามัญผู้ถือหุ้นประจำปี 2565 ซึ่งจะประชุมในวันพุธที่ 26 เมษายน 2566

2 การบริหารจัดการความเสี่ยง

2.1 นโยบายและแผนบริหารความเสี่ยง

บริษัทฯตระหนักถึงความเสี่ยงต่างๆ และพิจารณาติดตามผลกระทบของเหตุการณ์ที่อาจเป็นความเสี่ยงต่อการดำเนินธุรกิจของกิจการอยู่เป็นระยะๆ ทั้งนี้ เพื่อให้การพิจารณาและบริหารความเสี่ยงเป็นไปอย่างรอบคอบและมีประสิทธิภาพ บริษัทฯได้จัดตั้งคณะกรรมการบริหารความเสี่ยง ประกอบด้วย กรรมการที่เป็นผู้บริหาร กรรมการอิสระ และผู้บริหารระดับสูงที่มีส่วนเกี่ยวข้อง เพื่อทำหน้าที่วิเคราะห์ปัจจัยเสี่ยงต่างๆ และประเมินความเสี่ยงที่อาจเกิดขึ้น เพื่อหาวิธีการป้องกันหรือบริหารความเสี่ยงอย่างเหมาะสม

2.2 ความเสี่ยงต่อการดำเนินธุรกิจ

คณะกรรมการบริหารความเสี่ยงจะรายงานต่อคณะกรรมการตรวจสอบและคณะกรรมการบริษัทเพื่อทราบและพิจารณาอย่างน้อยทุก 6 เดือน ความเสี่ยงที่มีอิทธิพลอย่างมีนัยสำคัญต่อบริษัทฯ สรุปได้ดังนี้

ความเสี่ยงจากการผันผวนของปริมาณและราคาของวัตถุดิบ

เนื่องจากวัตถุดิบหลักสำหรับการผลิตสินค้าแช่แข็งของบริษัทคือ ถั่วแระญี่ปุ่น ถั่วแขก และข้าวโพดหวาน ซึ่งเป็นผลิตภัณฑ์ทางการเกษตรที่อาจได้รับผลกระทบโดยตรงทั้งในด้านปริมาณและราคาจากการเปลี่ยนแปลงของสภาพภูมิอากาศและภัยธรรมชาติ อาทิเช่นภัยแล้ง หรืออุทกภัย เป็นต้น บริษัทฯจึงมีความเสี่ยงในแง่ของความผันผวนของปริมาณและราคาของวัตถุดิบที่จัดหาเข้าสู่โรงงานเพื่อการ

ผลิตในแต่ละปี และส่งผลกระทบต่อต้นทุนการผลิตและผลการดำเนินงานของบริษัทฯ

บริษัทฯดำเนินการบริหารความเสี่ยงโดยการกำหนดราคารับซื้อล่วงหน้ากับเกษตรกรที่เข้าร่วมโครงการกว่า 7,700 ครอบครัว โดยไม่มีเกษตรกรรายใดที่บริษัทฯพึงพิงการซื้อวัตถุดิบที่สูงกว่า ร้อยละ 20 ของมูลค่าวัตถุดิบทั้งหมด นอกจากนี้ บริษัทฯมีการวางแผนเรื่องการเพาะปลูก โดยเฉพาะอย่างยิ่งวัตถุดิบทางการเกษตรของบริษัทฯสามารถเพาะปลูกได้ปีละ 2-3 ครั้ง ซึ่งมีอายุการเก็บเกี่ยวผลผลิต ประมาณ 60-90 วัน บริษัทฯจึงสามารถดำเนินการเพิ่มหรือลดปริมาณการเพาะปลูกในแต่ละรุ่นได้ เพื่อให้เหมาะสมกับสถานการณ์ตลาด

ความเสี่ยงด้านการพึ่งพิงตลาดต่างประเทศ

ปัจจุบันบริษัทฯ ส่งออกผลิตภัณฑ์ผักแช่แข็งไปยังตลาดญี่ปุ่น มากกว่าร้อยละ 90 ของยอดขายต่างประเทศรวม ซึ่งการพึ่งพิงตลาดญี่ปุ่นในสัดส่วนที่สูงนี้ ทำให้การดำเนินธุรกิจของบริษัทฯอาจได้รับผลกระทบจากการที่เศรษฐกิจญี่ปุ่นชะลอตัว และ/หรือมีการเปลี่ยนแปลงนโยบายทางการค้าของประเทศดังกล่าว

อย่างไรก็ตาม จากการที่ผลิตภัณฑ์ของบริษัทฯ เป็นผลิตภัณฑ์ประเภทอาหาร ที่มีความจำเป็นต่อการดำรงชีพ และชาวญี่ปุ่นเองก็นิยมบริโภคผลิตภัณฑ์ ถั่วแระ และถั่วแขกแช่แข็ง ประกอบกับบริษัทฯมีความสัมพันธ์ที่ดีกับลูกค้าตลอดมา ดังนั้น ผลกระทบจากการพึ่งพิงตลาดญี่ปุ่นเป็นหลักจึงอยู่ในระดับความเสี่ยงไม่สูงนัก

ความเสี่ยงด้านการเปลี่ยนแปลงของอัตราแลกเปลี่ยน

จากการที่บริษัทมีมูลค่าการส่งออกร้อยละ 93.3 ของยอดขายรวม และบริษัทฯ ขายสินค้าเป็นสกุลเงินเหรียญสหรัฐอเมริกาทันที ดังนั้น บริษัทฯ อาจได้รับผลกระทบอันเนื่องมาจากการเปลี่ยนแปลงของอัตราแลกเปลี่ยน ซึ่งส่งผลกระทบต่อรายได้และผลการดำเนินงานของบริษัทฯ มาตรการลดความเสี่ยงในกรณีนี้ บริษัทฯ ได้ทำสัญญาขายเงินเหรียญสหรัฐอเมริกาล่วงหน้า ซึ่งสามารถลดความเสี่ยงจากอัตราแลกเปลี่ยนเงินตราต่างประเทศได้พอสมควร โดยบริษัทฯ จะทำสัญญาขายเงินล่วงหน้าซึ่งมีอายุของสัญญา 12 เดือน ให้เพียงพอต่อประมาณการรายได้ทั้งปี ทำให้บริษัทฯ สามารถป้องกันความเสี่ยงจากความผันผวนของอัตราแลกเปลี่ยนได้สูงสุด ประมาณ 8-10 เดือน

ความเสี่ยงด้านปริมาณสารเคมีตกค้างในสินค้า

ด้านคุณภาพสินค้าที่ต้องมีปริมาณสารเคมีตกค้างไม่เกินมาตรฐานที่ลูกค้ากำหนด ทำให้บริษัทฯ มีความเสี่ยงในด้านการรับคืนสินค้าจากลูกค้า หากไม่สามารถควบคุมคุณภาพสินค้าให้มีปริมาณสารเคมีตามมาตรฐานที่ตกลงกับลูกค้าได้ ซึ่งจะส่งผลกระทบต่อรายได้และผลการดำเนินงานของบริษัทฯ รวมถึงความเชื่อมั่นในตัวสินค้าและบริษัทฯ

มาตรการการควบคุมคุณภาพของสินค้า ซึ่งเป็นผลกระทบที่เกิดจากสารเคมีตกค้างนั้น บริษัทฯ มีกระบวนการตรวจสอบที่เข้มงวดตามมาตรฐาน GMP โดยบริษัทฯ ได้จัดหาเครื่องตรวจหาสารเคมีตกค้างที่มีประสิทธิภาพสูง ซึ่งปัจจุบันบริษัทฯ มีอยู่จำนวน 2 เครื่อง สามารถตรวจหาสารเคมีตกค้างได้มากกว่า 250 ชนิด ในขณะที่บริษัทฯ ใช้

สารเคมี ประมาณ 20 ชนิด และในปีที่ผ่านมาไม่ปรากฏว่ามีรายการรับคืนสินค้าเนื่องจากมีปริมาณสารเคมีตกค้างเกินกว่ามาตรฐานที่กำหนด

ความเสี่ยงด้านการขาดแคลนแรงงานในการผลิต

เนื่องจากขั้นตอนการผลิตสินค้าของบริษัทฯ นั้นพึ่งพิงแรงงานบุคลากรเป็นสำคัญ รวมถึงตลาดแรงงานโดยเฉพาะอย่างยิ่งในจังหวัดเชียงใหม่มีการแข่งขันสูงขึ้นจากธุรกิจอื่นๆ ที่ขยายตัว เช่น ธุรกิจท่องเที่ยว ทำให้บริษัทฯ อาจประสบปัญหาการขาดแคลนแรงงานหรือต้นทุนค่าแรงงานที่สูงขึ้น อันมีผลกระทบต่อต้นทุนการผลิต และผลการดำเนินงานของบริษัทฯ รวมไปถึงการประกาศพระราชกำหนดการบริหารจัดการการทำงานของคนต่างด้าว พ.ศ. 2560 ที่อาจทำให้ตลาดแรงงานขาดแคลนแรงงานได้ บริษัทฯ มีมาตรการบริหารความเสี่ยง โดยการกำหนดอัตราค่าแรงที่จูงใจแรงงานให้ทำงานกับบริษัทฯ รวมไปถึงผลประโยชน์อื่นๆ ที่แรงงานจะได้รับ เช่น ค่าครองชีพต่างๆ ทุนการศึกษาบุตรของแรงงาน รวมไปถึงการจัดอบรมเพื่อพัฒนาฝีมือแรงงานอย่างต่อเนื่อง เพื่อให้เกิดความรู้สึที่ดีที่จะทำงานร่วมกับบริษัทฯ และจากการที่รัฐบาลมีนโยบายผ่อนผันแรงงานต่างด้าว บริษัทฯ จึงจ้างแรงงานต่างด้าวภายใต้กฎหมายพิเศษ ทำให้สามารถลดปัญหาด้านแรงงานได้พอสมควร

ด้านการบริหารจัดการ

คณะกรรมการบริษัทฯ ประกอบด้วยกรรมการที่เป็นตัวแทนกลุ่มผู้ถือหุ้นรายใหญ่ ซึ่งมีประสบการณ์ในธุรกิจการเกษตรมาเป็นเวลายาวนาน จำนวน 4 คน และกรรมการอิสระ จำนวน 4 คน ร่วมกันกำหนดนโยบาย

ให้กับทางคณะผู้บริหาร ดูแลและควบคุมการดำเนินการของคณะผู้บริหารอย่างต่อเนื่องและมีประสิทธิภาพ คณะผู้บริหาร ประกอบด้วยทีมผู้บริหารระดับสูง จำนวน 3 คน ซึ่งแต่ละคนมีความรู้ ความสามารถในการบริหารงานธุรกิจด้านการเกษตรเป็นอย่างดี มีการกระจายอำนาจในการบริหารและการตัดสินใจอย่างเหมาะสม รวมถึงมีการประชุมร่วมกันเพื่อตัดสินใจในประเด็นการบริหารงานที่สำคัญ

การทำงานของคณะกรรมการบริหาร และคณะผู้บริหารของบริษัทฯ ดำเนินงานภายใต้นโยบายการกำกับดูแลกิจการที่ดี คำนึงถึงผู้มีส่วนได้เสียทุกกลุ่ม มีความโปร่งใส ตรวจสอบได้ และในการประชุมคณะกรรมการบริษัทฯ ทุกครั้ง ที่ประชุมได้รายงานผลการดำเนินงาน และเปิดโอกาสให้กรรมการทุกท่านได้ซักถามอย่างเป็นที่พอใจ ดังนั้น 7 ความเสี่ยงในการบริหารจัดการของบริษัทฯจึงอยู่ในระดับต่ำ

ด้านการเงิน

บริษัทฯ มีสินทรัพย์รวม จำนวน 1,634.49 ล้านบาท มีหนี้สินรวม 356.01 ล้านบาท หรือคิดเป็น ร้อยละ 21.78 ของสินทรัพย์รวม และมีส่วนของผู้ถือหุ้น 1,278.48 ล้านบาท หรือคิดเป็น ร้อยละ 78.22 ของสินทรัพย์รวม มีอัตราส่วนหนี้สินต่อส่วนของผู้ถือหุ้น 0.28:1 เท่า อัตราส่วนสภาพคล่อง 3.50 เท่า และอัตราส่วนสภาพคล่องหมุนเร็ว 0.74 เท่า ประกอบกับวงเงินเครดิตที่สถาบันการเงินทั้ง 4 สถาบันที่บริษัทฯ ใช้บริการอยู่ต่างเป็นวงเงินที่ไม่ต้องมีหลักทรัพย์ค้ำประกันทั้งสิ้น แสดงถึงสถานะการเงินและความน่าเชื่อถือของบริษัทฯ ที่ได้รับจากสถาบันการเงินอยู่ในระดับสูง นอกจากนี้บริษัทฯ ได้ยึดหลักนโยบายการเงินที่เน้นความรอบคอบ ทำให้ความเสี่ยงด้านการเงินของบริษัทฯอยู่ในระดับต่ำ

ด้านผู้ลงทุน

บริษัทฯ มีผลประโยชน์ตอบแทนที่ดีและมีกำไรมาโดยตลอด อย่างไรก็ตาม ในปี 2563 จนถึงปี 2565 บริษัทได้รับผลกระทบจากยอดขายที่ลดลงเนื่องจากสถานการณ์การแพร่ระบาดของไวรัส COVID-19 ทำให้เกิดผลขาดทุนในปี 2565 โดยคาดว่าหากสถานการณ์กลับสู่สภาพปกติ บริษัทฯ จะยังสามารถแข่งขันได้และทำกำไรได้เช่นเดิม และสามารถจ่ายปันผลจากการดำเนินงานให้แก่ผู้ถือหุ้นได้อย่างสม่ำเสมออีกครั้ง ณ วันที่ 31 ธันวาคม พ.ศ. 2565 บริษัทฯ มีกำไรสะสมที่ยังไม่ได้จัดสรรสุทธิจากสำรองตามกฎหมายทั้งสิ้น จำนวน 767.07 ล้านบาท หรือคิดเป็นร้อยละ 46.93 ของสินทรัพย์รวม

3 การขับเคลื่อนธุรกิจเพื่อความยั่งยืน

3.1 นโยบายการจัดการด้านความยั่งยืน

บริษัท มุ่งมั่นบริหารจัดการจัดการความยั่งยืนโดยให้สอดคล้องไปกับการดำเนินธุรกิจ โดยให้ความสำคัญใน 3 มิติ ได้แก่ สิ่งแวดล้อม สังคม โดยบริษัทแบ่งนโยบายเป็นส่วนต่างๆดังนี้

ความรับผิดชอบต่อสังคมและการดำเนินธุรกิจอย่างยั่งยืน

คณะกรรมการบริษัทฯ ให้ความสำคัญต่อการพัฒนาชุมชน สังคม และสิ่งแวดล้อม ให้มีความเข้มแข็งและอยู่ร่วมกันได้อย่างยั่งยืน และเป็นสุข บริษัทฯจึงกำหนดบทบาทภาระ หน้าที่ และความรับผิดชอบต่อของกรรมการ ผู้บริหาร และพนักงานของบริษัทฯ ที่จะต้องปฏิบัติต่อชุมชน สังคม และสิ่งแวดล้อม ไว้ในหลักจริยธรรมธุรกิจของบริษัทฯ เพื่อให้กรรมการ ผู้บริหาร และพนักงานของบริษัทฯยึดถือปฏิบัติ โดยบริษัทฯ มีนโยบายด้านต่าง ๆ เพื่อการพัฒนาชุมชน สังคม และสิ่งแวดล้อม ประกอบด้วย

นโยบายการปฏิบัติต่อผู้ถือหุ้น

บริษัทฯ ยึดหลักการปฏิบัติอย่างเสมอภาคและเท่าเทียมกัน ต่อผู้ถือหุ้น โดยมีแนวปฏิบัติ ดังนี้

- บริษัทฯมุ่งมั่นในการสร้างความเติบโตอย่างมีคุณภาพ และมั่นคง เพื่อให้ผู้ถือหุ้นได้รับผลตอบแทนที่ยั่งยืนจากการทำงานที่มีประสิทธิภาพและผลประกอบการที่ดีของบริษัทฯ
- บริษัทฯเคารพสิทธิของผู้ถือหุ้น ในการได้รับข้อมูลที่จำเป็นอย่างเท่าเทียมกัน และเปิดเผยผลประกอบการฐานะการเงิน พร้อมข้อมูลสนับสนุนที่ถูกต้องตามความจริง ตามที่ตลาดหลักทรัพย์แห่งประเทศไทย และสำนักงานคณะกรรมการกำกับหลักทรัพย์และตลาดหลักทรัพย์กำหนด
- บริษัทฯปฏิบัติหน้าที่ด้วยความซื่อสัตย์ สุจริต โปร่งใส เป็นธรรม เพื่อสร้างความมั่นใจว่า การตัดสินใจและการ

กระทำใด ๆ มีการคำนึงถึงผลประโยชน์สูงสุดของผู้ถือหุ้นทุกรายและผู้เกี่ยวข้องทุกกลุ่ม

- บริษัทฯควบคุมให้มีการดำเนินงาน ปฏิบัติตามนโยบายของบริษัทฯ และพัฒนาการปฏิบัติงานให้มีคุณภาพที่ดีขึ้นอย่างต่อเนื่อง

นโยบายด้านการปฏิบัติต่อลูกค้า

บริษัทฯมีนโยบายในการสร้างความพึงพอใจให้กับลูกค้า จึงกำหนดแนวปฏิบัติ ดังนี้

- บริษัทฯจัดให้มีระบบการบริการเพื่อสร้างความพึงพอใจให้กับลูกค้า โดยปฏิบัติต่อลูกค้าทุกรายอย่างเสมอภาคและเท่าเทียมกัน โดยไม่เลือกปฏิบัติ
- บริษัทฯให้ข้อมูลข่าวสารเกี่ยวกับการบริการอย่างครบถ้วน ถูกต้อง และไม่บิดเบือนข้อเท็จจริง โดยคำนึงถึงประโยชน์ของลูกค้าเป็นสำคัญ

- บริษัทจัดระบบเพื่อให้ลูกค้าสามารถร้องเรียนเกี่ยวกับการบริการ หรือการดำเนินธุรกิจของบริษัทฯ โดยดำเนินการอย่างรวดเร็ว และตอบสนองลูกค้าอย่างดีที่สุด
- บริษัทควบคุมดูแลสภาพแวดล้อม พื้นที่ภายในและบริเวณโดยรอบอาคารโรงงานและสำนักงานให้มีความปลอดภัยต่อชีวิต และทรัพย์สินของลูกค้า และผู้มาติดต่องานกับบริษัทฯ
- บริษัทมีความมุ่งมั่นในการสร้างความประทับใจ และความพึงพอใจกับลูกค้า เพื่อให้ลูกค้าได้รับการบริการที่ดีที่สุด

นโยบายการปฏิบัติต่อลูกค้า

บริษัทฯ ประสงค์ให้การจัดหาสินค้าและบริการเป็นไปอย่างมีมาตรฐาน และมุ่งหมายที่จะพัฒนาและรักษาสัมพันธภาพที่ยั่งยืนกับลูกค้า และคู่สัญญาที่มีวัตถุประสงค์ชัดเจนในเรื่องคุณภาพของสินค้าและบริการที่คู่ควรกับมูลค่าเงิน คุณภาพทางด้านเทคนิค และมีความเชื่อถือซึ่งกันและกัน บริษัทจึงมีแนวปฏิบัติเกี่ยวกับกระบวนการจัดหาสินค้าและบริการ ดังนี้

- บริษัทจัดให้มีการแข่งขันบนข้อมูลที่ได้รับอย่างเท่าเทียมกัน
- บริษัทจัดให้มีหลักเกณฑ์ในการประเมินและคัดเลือกลูกค้าและคู่สัญญา ด้วยความเที่ยงธรรม
- บริษัทจัดทำรูปแบบสัญญากับลูกค้าที่เหมาะสมและเป็นธรรม
- บริษัทจัดให้มีระบบการจัดการและติดตาม เพื่อให้มั่นใจว่า มีการปฏิบัติตามเงื่อนไขของสัญญาอย่างครบถ้วน และป้องกันการทุจริตและคอร์รัปชัน ในทุกขั้นตอนของกระบวนการจัดหา

- บริษัทจ่ายเงินให้ลูกค้าและคู่สัญญาตรงเวลา ตามเงื่อนไขการชำระเงินที่ตกลงกัน

การคัดเลือกลูกค้า

บริษัทฯ มีนโยบายการคัดเลือกลูกค้าอย่างมีระบบ โปร่งใส ตามระเบียบและวิธีการจัดหา เพื่อประโยชน์ด้านการบริหารต้นทุน ด้านประสิทธิภาพในการดำเนินงาน และเพื่อการดำเนินธุรกิจร่วมกันได้อย่างต่อเนื่อง นำไปสู่ความก้าวหน้าอย่างยั่งยืนร่วมกัน บริษัทจึงกำหนดแนวทางการพิจารณาดังนี้

1. เป็นลูกค้าที่ปฏิบัติตามกฎหมาย มีมาตรฐานทางจริยธรรมของสังคม และให้ความสำคัญและคำนึงถึงสิทธิมนุษยชน สังคมและสิ่งแวดล้อม
2. เป็นลูกค้าที่มีสภาพการดำเนินธุรกิจที่ดี มีสถานะทางการเงินมั่นคง มีสถานประกอบการที่สามารถตรวจสอบได้และมีประวัติการดำเนินกิจการที่น่าเชื่อถือ ไม่มีประวัติเสื่อมเสีย อันเนื่องมาจากการดำเนินธุรกิจที่ผิดกฎหมาย การกระทำการทุจริต หรือมีประวัติการละทิ้งงาน หรืออยู่ในบัญชีรายชื่อบริษัทต้องห้ามของทางราชการและเอกชน
3. มีผลิตภัณฑ์ที่ได้มาตรฐาน มีผลงานที่น่าพอใจทั้งคุณภาพ และราคา
4. สามารถส่งมอบสินค้าและ/หรือบริการได้อย่างสม่ำเสมอ ตรงตามเวลา และสามารถตอบสนองต่อการเปลี่ยนแปลงได้อย่างยืดหยุ่น

นโยบายด้านการปฏิบัติต่อคู่แข่งทางการค้า

บริษัทฯ ดำเนินธุรกิจภายใต้กรอบกติกาของการแข่งขันที่เป็นธรรม โดยบริษัทฯ ยึดหลักปฏิบัติ ดังนี้

- บริษัทจะไม่แสวงหาข้อมูลที่เป็นความลับของคู่แข่งทางการค้า ด้วยวิธีการที่ไม่สุจริต หรือไม่เหมาะสม
- บริษัทจะดำเนินธุรกิจภายใต้กรอบกติกาของการแข่งขันที่ดี ไม่ทำลายชื่อเสียงของคู่แข่งทางการค้าด้วยการกล่าวหาคู่แข่งทางการค้า ด้วยความไม่สุจริต และปราศจากข้อมูลความจริง

นโยบายด้านการปฏิบัติต่อเจ้าหน้าที่

บริษัทมีนโยบายที่จะปฏิบัติต่อเจ้าหน้าที่ด้วยความเป็นธรรม โดยมีแนวปฏิบัติ ดังนี้

- บริษัทจะปฏิบัติตามเงื่อนไขการค้าประกันที่มีต่อเจ้าหน้าที่อย่างเคร่งครัด
- บริษัทจะควบคุมให้มีการชำระคืนเงินกู้ และดอกเบี้ยให้กับเจ้าหน้าที่เงินกู้ยืมทุกประเภทอย่างครบถ้วนตามกำหนดเวลา และปฏิบัติตามเงื่อนไขการกู้ยืมเงินตามข้อตกลง โดยไม่ใช้เงินกู้ยืมไปในทางที่ขัดต่อวัตถุประสงค์ของการกู้ยืมเงิน
- บริษัทจะบริหารเงินทุน เพื่อให้เจ้าหน้าที่มั่นใจในฐานะทางการเงิน และความสามารถในการชำระหนี้ที่ดีของบริษัทฯ
- บริษัทจะรายงานและให้ข้อมูลของบริษัทที่ถูกต้องและครบถ้วนแก่เจ้าหน้าที่
- กรณีที่ไม่สามารถปฏิบัติตามเงื่อนไขข้อใดข้อหนึ่ง บริษัทจะรีบแจ้งให้เจ้าหน้าที่ทราบล่วงหน้าเพื่อร่วมกันพิจารณาหาแนวทางแก้ไข

นโยบายการปฏิบัติต่อพนักงาน

บริษัทฯตระหนักในคุณค่าของทรัพยากรมนุษย์ และประสงค์ที่จะให้บุคลากรมีความภาคภูมิใจในองค์กร โดยมีบรรยากาศในการทำงานแบบมีส่วนร่วมและมีโอกาสก้าวหน้าในงานอาชีพอย่างเท่าเทียมกัน บุคลากรจะได้รับการพัฒนาส่งเสริมศักยภาพให้มีความรู้ความสามารถอย่างทั่วถึงและต่อเนื่อง เพื่อการสร้างคุณค่าและดำรงความเป็นเลิศในธุรกิจ บริษัทฯจึงมีนโยบายด้านค่าตอบแทนและสวัสดิการ นโยบายด้านการพัฒนาความรู้และศักยภาพของพนักงาน นโยบายด้านความปลอดภัยและสุขอนามัย และนโยบายด้านอื่น ๆ โดยมีแนวปฏิบัติ ดังนี้

- บริษัทคัดเลือกบุคคลเพื่อว่าจ้างให้ดำรงตำแหน่งต่าง ๆ ด้วยความเป็นธรรม โดยคำนึงถึงคุณสมบัติของแต่ละตำแหน่ง คุณวุฒิทางการศึกษา ประสบการณ์ และข้อกำหนดอื่น ๆ ที่จำเป็นกับงาน โดยไม่มีข้อกีดกันเรื่องเพศ อายุ เชื้อชาติ ศาสนา
- บริษัทกำหนดค่าตอบแทนและสวัสดิการแก่พนักงานอย่างเป็นธรรม มีความเหมาะสมกับความรู้ความสามารถ สภาพและลักษณะของงาน และผลการปฏิบัติงาน และสอดคล้องกับผลการดำเนินงานของบริษัทฯทั้งในระยะสั้นและระยะยาว โดยพิจารณาจากผลประกอบการของบริษัทฯ การบริหารงานและการประเมินผลงานทั่วทั้งองค์กร
- บริษัทสนับสนุนให้พนักงานได้รับการฝึกอบรม พัฒนาความรู้ ความสามารถ พัฒนาศักยภาพการทำงานให้สูงขึ้น เพื่อเพิ่มประสิทธิภาพในการทำงาน และเปิดโอกาสให้พนักงานมีความก้าวหน้าในหน้าที่การงาน
- บริษัทส่งเสริมให้พนักงานได้รับข่าวสารที่เกี่ยวข้องอยู่เสมอ ตามโอกาสอันควรและเท่าที่จะทำได้ เพื่อเพิ่ม

ประสิทธิภาพและความสัมพันธ์อันดีในการทำงาน ร่วมกันบริษัทจัดให้มีระบบการบริหารทรัพยากรบุคคล ในเรื่องการแต่งตั้ง โยกย้าย รวมถึงการให้รางวัล และการลงโทษพนักงานที่ชัดเจน โดยปฏิบัติด้วยความ สุจริต เป็นธรรม เทียบธรรม ตั้งอยู่บนพื้นฐานของ ความรู้ ความสามารถ และความเหมาะสมของพนักงาน

- บริษัทฯเปิดโอกาสให้พนักงานมีช่องทางในการ เสนอแนะ ร้องเรียน ร้องทุกข์ ในเรื่องที่เกี่ยวข้องกับ การทำงาน โดยไม่ถือเป็นความผิดทางวินัย ซึ่งการ ร้องเรียน ร้องทุกข์ย่อมได้รับความคุ้มครอง และถือเป็น ความลับ โดยข้อเสนอแนะ ร้องเรียน ร้องทุกข์ต่าง ๆ จะได้รับการพิจารณาอย่างจริงจัง และหาแนวทางแก้ไข โดยเร็ว

แนวปฏิบัติค่าตอบแทนและสวัสดิการของพนักงาน

- กำหนดค่าตอบแทนด้วยความเป็นธรรม ไม่ต่ำกว่า กฎหมายแรงงานกำหนด คำนึงถึงความเหมาะสม ตาม ความรู้ ความสามารถ ประสบการณ์ รวมถึงผลการ ปฏิบัติงานของพนักงานแต่ละคน และสอดคล้องกับ ค่าเฉลี่ยของอุตสาหกรรมเดียวกัน และเป็นค่าตอบแทน ที่สอดคล้องกับการขยายตัวทางธุรกิจ และการ เจริญเติบโตของบริษัทฯ ทั้งในระยะสั้นและระยะยาว
- จัดให้มีสวัสดิการต่าง ๆ เช่น โบนัส, ค่าล่วงเวลา, ค่า ครองชีพ, ค่าชุดฟอร์มและอุปกรณ์, ค่าเบี้ยประกันภัย กลุ่ม, เงินสมทบกองทุนสำรองเลี้ยงชีพ, การตรวจ สุขภาพประจำปี และสวัสดิการตามกฎหมาย เช่น เงิน สมทบกองทุนประกันสังคม, เงินสมทบกองทุนทดแทน และผลประโยชน์พนักงานเมื่อเกษียณอายุ 60 ปี ซึ่ง ณ

วันที่ 31 ธันวาคม พ.ศ. 2565 มียอดรวมผลประโยชน์ พนักงานตามงบการเงิน จำนวน 64,707,170 บาท

- บริษัทฯจัดให้มีกองทุนสำรองเลี้ยงชีพชื่อ กองทุนสำรอง เลี้ยงชีพไทยพาณิชย์เปี่ยมทรัพย์ ซึ่งจดทะเบียนแล้ว ทะเบียนเลขที่ 77/2540 โดยมี บลจ.ไทยพาณิชย์ เป็น ผู้จัดการกองทุน ณ วันที่ 31 ธันวาคม 2565 สมาชิก กองทุน มีจำนวน 160 ราย มีเงินสะสม เงินสมทบและ ผลประโยชน์ รวม 80,215,889.81 บาท
- จัดหาแหล่งเงินกู้ซื้อบ้าน/ปรับปรุงอาคารในอัตรา ดอกเบี้ยพิเศษ และแหล่งเงินกู้กองทุนสำรองเลี้ยงชีพ
- ในปี 2565 ผลตอบแทนรวมของพนักงาน จำนวน 244,097,986 บาท ประกอบด้วย เงินเดือน, ค่าแรง, โบนัส, ค่าครองชีพ, ค่าล่วงเวลา, ค่าชุดฟอร์มและ อุปกรณ์, ค่าประกันภัยกลุ่ม, เงินสมทบกองทุนสำรอง เลี้ยงชีพ, เงินสมทบประกันสังคม, เงินสมทบกองทุน ทดแทน, ผลประโยชน์พนักงานเมื่อเกษียณอายุ

แนวปฏิบัติการพัฒนาความรู้ศักยภาพของพนักงาน

- จัดให้มีการปฐมนิเทศน์พนักงานใหม่ เพื่อให้เข้ากฎ ระเบียบ ตามคู่มือพนักงาน แผ่นพับ
- จัดให้มีการอบรมภายในบริษัท โดยการเชิญวิทยากร ผู้ทรงคุณวุฒิมาบรรยายเกี่ยวกับความปลอดภัยในการ ทำงาน การทำงานร่วมกัน การปฏิบัติตามนโยบาย ต่อต้านการทุจริต การใช้ทรัพยากรอย่างมีประสิทธิภาพ สูงสุด
- จัดส่งพนักงานไปอบรมสำนักงานภายนอก เช่น ธรรม นิติ, IOD, สภาวิชาชีพการบัญชี เป็นต้น
- ส่งเสริมให้พนักงานได้ศึกษาเพิ่มเติม เพื่อพัฒนาความรู้ และเตรียมพร้อมการเจริญเติบโตในหน้าที่การงาน

นโยบายการปฏิบัติด้านความปลอดภัยและสุขอนามัย

บริษัทฯตระหนักดีว่าความปลอดภัย และสุขอนามัยเป็นความรับผิดชอบขั้นพื้นฐานของบริษัทฯ และเป็นปัจจัยสำคัญต่อการเติบโตอย่างยั่งยืนขององค์กร บริษัทฯจึงกำหนดนโยบายที่จะเฝ้าระวังให้พนักงานและคู่สัญญาปฏิบัติงานอย่างปลอดภัย และเป็นไปตามข้อกำหนดของกฎหมายที่เกี่ยวข้อง โดย

- บริษัทฯจะหาแนวทางป้องกันอุบัติเหตุ การบาดเจ็บและความเจ็บป่วย อันเนื่องมาจากการปฏิบัติงาน โดยความร่วมมืออย่างจริงจังของพนักงานทุกคน รวมทั้งหาทางจำกัดและควบคุมความเสี่ยงในการปฏิบัติงานที่ไม่ปลอดภัย
- บริษัทฯจะให้ความร่วมมือกับหน่วยงานรัฐบาลและองค์กรอื่น ในการระงับเหตุฉุกเฉินหรืออุบัติเหตุอันเกิดจากการปฏิบัติงานด้วยความรวดเร็ว มีประสิทธิภาพและระมัดระวัง
- บริษัทฯจะปฏิบัติตามกฎหมายและข้อบังคับต่าง ๆ ในเรื่องความปลอดภัยอย่างเคร่งครัด และจะนำมาตรฐานการจัดการเกี่ยวกับความปลอดภัย ที่น่าเชื่อถือมาใช้บังคับในกรณีที่ยังไม่มีกฎหมายและข้อบังคับกำหนดไว้
- บริษัทฯจะจัดให้มีการออกแบบเครื่องมือ อุปกรณ์ การจัดทำระเบียบปฏิบัติ การวางแผนดำเนินการ และการฝึกอบรมพนักงานให้มีความรู้ความเข้าใจและได้รับข้อมูลข่าวสารที่เพียงพอในเรื่องความปลอดภัยในการทำงาน เพื่อป้องกันอันตรายอันอาจเกิดจากเครื่องจักร วิธีการทำงาน หรือโรคภัยต่าง ๆ
- พนักงานที่รายงานตัวเข้าทำงาน โดยมีสารเสพติดผิดกฎหมายอยู่ในระบบร่างกายหรือมีฤทธิ์สุรา หรือสารเสพติดอื่น ๆ ในระดับที่สามารถทำให้การปฏิบัติงาน

เสียหายได้ จะต้องได้รับโทษทางวินัยตามกฎหมายระเบียบของบริษัทฯ

แนวปฏิบัติด้านความปลอดภัยและสุขอนามัย

- จัดวางผังโรงงานที่ดี เป็นระเบียบ และเป็นสัดส่วน
- จัดให้มีทางเข้า - ออกพื้นที่ปฏิบัติงานที่ปลอดภัย
- กำหนดเส้นทางเดินอย่างเหมาะสม มีความกว้างพอเหมาะและสะดวก
- จัดให้มีตู้หรือกล่องเก็บเครื่องมืออย่างเหมาะสม และเก็บไว้ในสถานที่ที่กำหนด
- กระบวนการผลิตที่มีโอกาสเกิดเพลิงไหม้หรือการระเบิดได้ง่าย แยกออกจากบริเวณปฏิบัติงานอื่น ๆ
- มีทางหนีไฟอย่างเพียงพอ ในกรณีเกิดเหตุเพลิงไหม้
- จัดระบบแสงสว่าง และการระบายอากาศที่เหมาะสมและเพียงพอ
- มีการอบรมการปฐมพยาบาลเบื้องต้น ชักซ้อมการหนีไฟ การใช้เครื่องดับเพลิง การใช้เครื่องฉีดน้ำดับเพลิง และตรวจสอบอุปกรณ์ต่างๆ ให้พร้อมใช้งานอยู่เสมอ
- จัดให้มีสถานที่ออกกำลังกายและสถานที่พักผ่อนหย่อนใจอย่างเหมาะสม
- จัดสิ่งอำนวยความสะดวก เช่น ห้องสุขาและห้องปฐมพยาบาล
- จัดให้มีการตรวจสุขภาพประจำปีของพนักงาน
- จัดให้มีการประกันภัยกลุ่มสำหรับพนักงาน

นโยบายการมีส่วนร่วมพัฒนาชุมชน และสังคม

เพื่อรักษาไว้ซึ่งชุมชนและสังคมที่ดี บริษัทฯจึงกำหนดแนวปฏิบัติ ดังนี้

- บริษัทฯจะประพฤติปฏิบัติตามสิทธิของตนในฐานะพลเมืองดีตามกฎหมาย และ/หรือกฎระเบียบที่ออกโดยหน่วยงานกำกับดูแลอย่างเคร่งครัด และให้ความร่วมมือกับภาครัฐอย่างสม่ำเสมอ
- บริษัทฯสนับสนุนให้พนักงานและผู้เกี่ยวข้อง ได้รับความเข้าใจ แนวปฏิบัติในการดำเนินงาน เพื่อการมีส่วนร่วมในการพัฒนาชุมชนและสังคม
- บริษัทฯจะดำเนินโครงการหรือทำกิจกรรมทางสังคมอย่างต่อเนื่อง เพื่อให้เกิดความรัก ความสามัคคี เป็นอันหนึ่งอันเดียวกันกับชุมชนและสังคม
- บริษัทฯจะดูแลป้องกันมิให้การดำเนินงานของบริษัทก่อให้เกิดความเสียหายต่อคุณภาพชีวิตของชุมชน และสังคม
- บริษัทฯจะสร้างจิตสำนึกในความรับผิดชอบต่อชุมชนและสังคม ในหมู่พนักงานทุกระดับอย่างต่อเนื่องและจริงจัง
- บริษัทฯจะร่วมกันส่งเสริมและสร้างสรรค์ชุมชนและสังคม สนับสนุนกิจกรรมที่เกี่ยวข้องกับการพัฒนาชุมชน ทั้งในส่วนของการพัฒนาคุณภาพชีวิต แลกเปลี่ยนประสบการณ์จากการดำเนินงานกับชุมชน และสังคม เพื่อนำมาปรับปรุงการทำงานอย่างสม่ำเสมอ

- บริษัทฯจะบริหารงานโดยมีเป้าหมายในการป้องกันไม่ให้เกิดผลกระทบ ต่อสิ่งแวดล้อมและทรัพยากรธรรมชาติ และดีกว่าข้อกำหนดทางกฎหมาย
- บริษัทฯมุ่งพัฒนากระบวนการดำเนินงาน ให้เป็นไปตามมาตรฐานสากลตลอดจนทบทวนและประเมินผลการดำเนินงานอย่างสม่ำเสมอ
- บริษัทฯจะปลูกฝังและส่งเสริมพนักงาน รวมทั้งผู้เกี่ยวข้อง ให้ความรับผิดชอบ ต่อสิ่งแวดล้อมและทรัพยากรธรรมชาติ
- บริษัทฯจะตระหนักในการรักษาสิ่งแวดล้อมและทรัพยากรธรรมชาติ ให้น่าอยู่อาศัย เป็นแหล่งต้นน้ำลำธาร จัดให้มีกระบวนการให้ความรู้แก่พนักงานด้วยการฝึกอบรม เพื่อให้พนักงานทุกคน ตระหนักในความสำคัญ เกิดความห่วงแหน รักษา และใช้ทรัพยากรธรรมชาติอย่างคุ้มค่ามากที่สุด
- บริษัทฯจะดูแลรักษาสภาพแวดล้อมและความหลากหลายทางชีวภาพ ในพื้นที่ที่ดำเนินกิจการ ให้เกิดความสมดุลของระบบนิเวศอย่างยั่งยืน
- บริษัทฯจะมีส่วนร่วมในการลดการเกิดก๊าซเรือนกระจกที่จะส่งผลกระทบต่อสิ่งแวดล้อมและสภาพภูมิอากาศ
- บริษัทฯจะแสวงหาโอกาสในการแลกเปลี่ยน เรียนรู้ และแบ่งปันประสบการณ์จากการดำเนินงานกับหน่วยงานอื่น เพื่อปรับปรุงการดำเนินงานของบริษัทฯอย่างต่อเนื่อง

นโยบายด้านสิ่งแวดล้อมและทรัพยากรธรรมชาติ

บริษัทฯมีความมุ่งมั่นที่จะประกอบธุรกิจด้วยความรับผิดชอบต่อสิ่งแวดล้อม และทรัพยากรธรรมชาติ ตามหลักการ ดังนี้

นโยบายด้านสิทธิมนุษยชน

บริษัทฯ มีนโยบายดำเนินธุรกิจโดยยึดหลักการเคารพต่อหลักสิทธิมนุษยชนตามหลักสากล ดังนี้

- บริษัทฯจะปฏิบัติต่อพนักงานทุกคนด้วยความเคารพในเกียรติและศักดิ์ศรี
- บริษัทฯสนับสนุนให้พนักงานใช้สิทธิอันชอบธรรมของตนในฐานะพลเมือง ตามบทบัญญัติแห่งรัฐธรรมนูญและตามกฎหมาย
- บริษัทฯจะรักษาข้อมูลส่วนบุคคลของพนักงาน เช่น ชีวประวัติ ประวัติสุขภาพ ประวัติการทำงาน การเปิดเผยหรือการถ่ายโอนข้อมูลส่วนตัวของพนักงานสู่สาธารณะ จะทำได้ต่อเมื่อได้รับความยินยอมจากพนักงานผู้นั้น ทั้งนี้ การล่วงละเมิดถือเป็นความผิดทางวินัย เว้นแต่ได้กระทำไปตามระเบียบบริษัทฯ หรือตามกฎหมาย
- บริษัทฯไม่ละเมิดและไม่สนับสนุนกิจการที่ละเมิดสิทธิมนุษยชน
- พนักงานทุกคนต้องไม่กระทำการใด ๆ ที่เป็นการละเมิดหรือคุกคาม ไม่ว่าจะโดยทางวาจา หรือการกระทำต่อผู้อื่นบนพื้นฐานของเชื้อชาติ เพศ ศาสนา อายุ ความพิการทางร่างกาย
- มีกระบวนการเลิกจ้างที่เป็นไปตามกฎหมายตามพระราชบัญญัติคุ้มครองแรงงาน 2541

นโยบายต่อต้านการทุจริตและคอร์รัปชัน

บริษัทฯ มีอุดมการณ์ในการดำเนินธุรกิจอย่างมีคุณธรรมปฏิบัติตามกฎหมาย โปร่งใส ยึดมั่นในความรับผิดชอบต่อสังคม และผู้มีส่วนได้เสียทุกกลุ่ม ตามหลักบรรษัทภิบาลและจริยธรรมในการดำเนินธุรกิจ ไม่สนับสนุนการทุจริตและ

คอร์รัปชันทุกรูปแบบ ดังนั้น ในปี 2556 บริษัทฯจึงเข้าเป็นแนวร่วมปฏิบัติของภาคเอกชนไทยในการต่อต้านการทุจริตและคอร์รัปชัน ในปี 2558 บริษัทฯจัดทำนโยบายต่อต้านการทุจริตและคอร์รัปชัน เป็นลายลักษณ์อักษร และสมัครเป็นสมาชิกเครือข่ายหุ้นส่วนด้านทุจริตเพื่อประเทศไทย เพื่อร่วมรณรงค์ให้ทุกองค์กรตระหนักถึงผลกระทบของการทุจริตและคอร์รัปชัน กำหนดแนวทางปฏิบัติ ดังนี้

- บริษัทฯกำหนดนโยบายต่อต้านการทุจริตและคอร์รัปชัน เป็นลายลักษณ์อักษร กล่าวคือ ห้ามกรรมการ ผู้บริหาร และพนักงานของบริษัท กระทำการใด ๆ ที่เกี่ยวข้องกับการทุจริตและคอร์รัปชันทุกรูปแบบ ทั้งเพื่อประโยชน์ต่อตนเอง ครอบครัว เพื่อน และคนรู้จัก ทั้งโดยทางตรงหรือทางอ้อม ไม่ว่าตนจะอยู่ในฐานะเป็นผู้รับ ผู้ให้ หรือผู้เสนอให้ ทั้งที่เป็นตัวเงินหรือไม่เป็นตัวเงิน แก่หน่วยงานราชการหรือหน่วยงานเอกชน ที่บริษัทฯได้ดำเนินธุรกิจหรือติดต่อด้วย และต้องปฏิบัติตามนโยบายอย่างเคร่งครัด หากไม่ปฏิบัติตาม จะได้รับการพิจารณาโทษทางวินัยตามระเบียบที่บริษัทฯกำหนดไว้ และอาจได้รับโทษตามกฎหมาย หากการกระทำนั้นเป็นการกระทำที่ผิดกฎหมาย
- บริษัทฯให้ความสำคัญในการบริหารทรัพยากรบุคคลให้สามารถนํานโยบายต่อต้านการทุจริตและคอร์รัปชันมาใช้อย่างปฏิบัติให้เกิดเป็นรูปธรรม ทำการสื่อสาร ให้ความรู้และฝึกอบรมพนักงาน เกี่ยวกับการป้องกันการหาผลประโยชน์ในหน้าที่โดยมิชอบ และแนวทางการปฏิบัติ เพื่อส่งเสริมให้บุคลากรมีความเข้าใจและปฏิบัติให้เป็นวัฒนธรรมองค์กร
- บริษัทฯให้ความสำคัญเป็นธรรม และคุ้มครองพนักงานที่ปฏิเสธการทุจริต หรือพนักงานที่แจ้งเรื่องทุจริตและ

คอร์รัปชันที่เกี่ยวข้องกับบริษัทฯ โดยใช้มาตรการคุ้มครองผู้ร้องเรียนหรือผู้ที่ให้ความร่วมมือในการแจ้งเบาะแสและรายงานการทุจริตและคอร์รัปชันตามที่บริษัทฯ กำหนดไว้ในมาตรการคุ้มครองและรักษาเป็นความลับ สำหรับพนักงานที่ปฏิเสธการทุจริตและคอร์รัปชันบริษัทฯ มีนโยบายไม่ลดตำแหน่ง ลงโทษหรือให้ผลทางลบต่อพนักงานผู้นั้น แม้ว่าการปฏิเสธการทุจริตและคอร์รัปชันนั้นจะทำให้บริษัทฯ สูญเสียโอกาสทางธุรกิจ

- บริษัทฯ มีหน่วยงานตรวจสอบภายในที่มีความเป็นอิสระและเที่ยงธรรม โดยรายงานตรงต่อคณะกรรมการตรวจสอบ ในการตรวจประเมินความเสี่ยงด้านการทุจริต ประเมินความเป็นไปได้ในเรื่องการทุจริต และพิจารณามาตรการป้องกันและการควบคุม ให้มีประสิทธิภาพสูงสุด เพื่อให้มั่นใจได้ว่าบริษัทฯ จะสามารถป้องกันและควบคุมการทุจริตและคอร์รัปชันได้อย่างมีประสิทธิภาพ
- บริษัทฯ มีแนวทางการกำกับ ควบคุมดูแล ปรึกษาหารือเพื่อป้องกันและติดตามประเมินผลการปฏิบัติ ตามนโยบายต่อต้านการทุจริตและคอร์รัปชัน โดยกำหนดให้คณะกรรมการตรวจสอบ ทำหน้าที่กำกับดูแลการปฏิบัติตามนโยบายต่อต้านการทุจริตและคอร์รัปชันเป็นประจำ อย่างน้อยปีละ 1 ครั้ง ตลอดจนทบทวน แนวปฏิบัติ และข้อกำหนดในการดำเนินการ เพื่อให้สอดคล้องกับการเปลี่ยนแปลงทางธุรกิจ ระเบียบ ข้อบังคับ และข้อกำหนดทางกฎหมาย
- บริษัทฯ ทำการประเมินความเสี่ยงด้านการทุจริตและคอร์รัปชัน โดยจัดทำนโยบายการบริหารความเสี่ยง ที่อาจเกิดขึ้นจากการดำเนินงานปกติ และความเสี่ยงที่

อาจเกิดขึ้นจากการทุจริตและคอร์รัปชัน มาตรการและแนวทางป้องกันความเสี่ยง

- บริษัทฯ จะเผยแพร่นโยบายต่อต้านการทุจริตและคอร์รัปชัน ทั้งในด้านการให้หรือการรับของขวัญ การบริจาคเพื่อการกุศล การให้เงินสนับสนุน การช่วยเหลือทางการเงิน การจัดซื้อจัดจ้าง การบริหารงานบุคคล ตลอดจนการใช้จ่ายเพื่อการเลี้ยงรับรองทางธุรกิจ ให้ลูกค้า คู่ค้า เจ้าหนี้ หน่วยงานที่เกี่ยวข้อง พนักงานของบริษัทฯ บริษัทย่อย ตัวแทนทางธุรกิจ ตลอดจนสาธารณชนได้รับทราบผ่านช่องทางการสื่อสารของบริษัทฯ อาทิ เว็บไซต์ของบริษัทฯ อีเมล โทสรายรายงานการเปิดเผยข้อมูลประจำปี แผ่นพับ รายงานความรับผิดชอบต่อสังคม การปฐมนิเทศ ฝึกอบรม สัมมนา และจดหมายทางไปรษณีย์

นโยบายด้านการแจ้งเบาะแส หรือข้อร้องเรียน

บริษัทฯ จัดให้มีมาตรการในการแจ้งเบาะแส หรือข้อร้องเรียนจากการกระทำผิดกฎหมาย หรือจรรยาบรรณ หรือการถูกละเมิดสิทธิ หรือมีพฤติกรรมที่อาจส่งถึงการทุจริตหรือคอร์รัปชัน หรือประพฤตินิคมของบุคคลในองค์กร ทั้งจากกรรมการ ผู้บริหาร พนักงานและผู้มีส่วนได้เสียอื่น ซึ่งการร้องเรียนหรือแจ้งเบาะแสดังกล่าวโดยผู้มีส่วนได้เสียทุกกลุ่มย่อมได้รับความคุ้มครอง ถือเป็นความลับ และไม่ถือเป็นความผิดทางวินัยกรณีผู้ร้องเรียนหรือผู้แจ้งเบาะแสเป็นพนักงานของบริษัทฯ และบริษัทจะเร่งดำเนินการตรวจสอบ และแก้ไขปัญหาโดยเร็ว

ช่องทางที่ปลอดภัยในการเข้าถึงข้อมูล การรับคำแนะนำ
การแจ้งเบาะแส ร้องเรียน หรือถูกละเมิดสิทธิ

- ช่องทางที่ปลอดภัยที่พนักงาน หรือผู้มีส่วนได้เสียสามารถเข้าถึงข้อมูลข่าวสารได้อย่างมั่นใจ เมื่อต้องการคำแนะนำเกี่ยวกับการปฏิบัติตามมาตรการต่อต้านการทุจริตและคอร์รัปชัน ได้โดยทางเว็บไซต์ของบริษัทฯ คือ www.cmfrozen.com คลิกลิงก์ลงทุนสัมพันธ์ คลิกหัวข้อต่างๆ ที่ต้องการทราบ เช่น นโยบายต่อต้านการทุจริตและคอร์รัปชัน หรือ จริยธรรมธุรกิจ หรือนโยบายการกำกับดูแลกิจการหรือหัวข้ออื่นๆ
- ช่องทางที่ปลอดภัยที่พนักงาน หรือผู้มีส่วนได้เสียสามารถเข้าถึงได้อย่างมั่นใจ เมื่อต้องการร้องเรียน แจ้ง

ข้อมูล หรือเบาะแส ที่เกี่ยวกับการทุจริตและคอร์รัปชัน รวมถึงการถูกละเมิดสิทธิ โดยปราศจากความเสี่ยงต่อผู้แจ้งในภายหลัง โดยส่งข้อร้องเรียน แจ้งข้อมูล หรือเบาะแส ทางไปรษณีย์ไปที่ ประธานคณะกรรมการตรวจสอบ หรือประธานคณะกรรมการกำกับดูแลกิจการ หรือ เลขานุการบริษัท หรือฝ่ายทรัพยากรบุคคล บริษัท เชียงใหม่ฟรอสเซนฟูดส์ จำกัด (มหาชน) เลขที่ 149/34 ซ.แองโกลพลาซ่า ถ.สุรวงศ์ แขวงสุริยวงศ์ เขตบางรัก กรุงเทพฯ 10500 หรือส่งทาง E-mail address: cg@cmfrozen.com หรือแจ้งทางโทรศัพท์ หมายเลข 02-238-4091, 02-634-0061-4 หรือส่งข้อร้องเรียนผ่านกล่องรับเรื่องร้องเรียน

3.2 รายงานความยั่งยืนการจัดการผลกระทบต่อผู้มีส่วนได้เสีย สังคม และสิ่งแวดล้อม

การมีส่วนร่วมและการดูแลผู้มีส่วนได้เสียหลักที่สำคัญ

บริษัทฯ ดำเนินธุรกิจผลิตพืชผักแช่เยือกแข็ง และก้าวใหม่กับอาหารที่มีความหลากหลายมากขึ้น เชื่อมโยงเกี่ยวข้องกับผู้มีส่วนได้เสียหลายกลุ่ม ตั้งแต่คู่ค้าเกษตรกร สังคม หน่วยงานราชการไปจนถึงลูกค้ากลุ่มผู้บริโภค ให้ความสำคัญประเมินความสัมพันธ์ครอบคลุมในทุกมิติ ทั้งปัจจัยภายในและภายนอกจัดอันดับความเสี่ยง และวางแผนการทำงานเพื่อพัฒนาสู่การเป็นองค์กรเพื่อความยั่งยืนอย่างต่อเนื่องร่วมกันโดยบริษัทฯ แบ่งกลุ่มผู้มีส่วนได้เสียออกเป็น 6 กลุ่ม ได้แก่

ผู้มีส่วนได้เสีย	ช่องทางการสื่อสาร	ความคาดหวัง
คู่ค้า / คู่ธุรกิจ	การตรวจเยี่ยม / การประชุมคู่ค้า การอบรม	ปริมาณผลผลิตทางการเกษตรที่แน่นอน การจัดซื้อจัดจ้างที่ยุติธรรม มีความโปร่งใส การเพิ่มผลผลิต ลดต้นทุน
ชุมชน/สังคม	กิจกรรมร่วมกับชุมชน ประชุมกับตัวแทนชุมชน ช่องทางการรับข้อร้องเรียนจากชุมชน	การสนับสนุนกิจกรรมภายในชุมชน การไม่สร้างมลภาวะให้กับชุมชน
พนักงานบริษัท	กิจกรรมสร้างความสัมพันธ์ร่วมกับพนักงาน ประชุมร่วมกับพนักงาน สำรวจความผู้พัน/ความพึงพอใจของพนักงาน ช่องทางการรับข้อร้องเรียน	ได้รับสวัสดิการและผลตอบแทนที่ดี สถานที่ทำงานปลอดภัย
หน่วยงานภาครัฐ	รายงานประจำปี / รายงานความยั่งยืน	การปฏิบัติตามกฎหมาย
ผู้ถือหุ้น / ผู้ร่วมทุน / เจ้าหนี้	รายงานประจำปี / รายงานความยั่งยืน Analyst meeting	ได้รับเงินปันผลที่ดี ความโปร่งใส ตรวจสอบได้
ลูกค้า / ผู้บริโภค	การสำรวจ/วิจัยการตลาด การสำรวจความพึงพอใจของลูกค้า	สินค้ามีคุณภาพราคาเหมาะสม สินค้าชนิดใหม่

การประเมินประเด็นสำคัญของบริษัท

บริษัท โดยคณะกรรมการหุ่นยั่งยืนขององค์กร ได้ทำการรวบรวมประเด็นสำคัญที่เกี่ยวข้องกับธุรกิจทั้งภายในและที่เกี่ยวข้องกับผู้มีส่วนได้เสีย โดยเน้นประเด็นตามกรอบแนวทางสากลของ Global Reporting Initiative (GRI) ตลอดจนถึงประเด็นที่เกี่ยวข้องกับอุตสาหกรรมที่เกี่ยวข้องของบริษัท เพื่อระบุประเด็นและจัดอันดับความสำคัญของประเด็นด้านความยั่งยืนที่ส่งผลกระทบต่อธุรกิจของบริษัทในทุกมิติ ทั้งด้านเศรษฐกิจ สังคม และสิ่งแวดล้อม ตลอดจนห่วงโซ่อุปทาน เพื่อนำมากำหนดเป็นกิจกรรมที่ต้องดำเนินการอย่างถูกต้องเหมาะสมตามประเด็นต่างๆที่มีนัยสำคัญเพื่อความยั่งยืน โดยหลายกิจกรรมเป็นส่วนที่ทำต่อเนื่องจากปีที่ผ่านมา

ขั้นตอนที่ 1

- บริษัทมีการประเมินเพื่อระบุผู้มีส่วนได้เสียที่มีผลกระทบต่อบริษัท ตลอดห่วงโซ่อุปทาน ทั้งที่ส่งผลกระทบและได้รับผลกระทบต่อการดำเนินงานของบริษัท

ขั้นตอนที่ 2

- บริษัทมีการดำเนินกิจกรรมต่างๆ เพื่อสร้างการรับรู้ สื่อสาร แลกเปลี่ยนข้อมูล โดยแผนก ฝ่ายต่างๆที่ทำงานเกี่ยวข้องกับผู้มีส่วนได้เสียในแต่ละกลุ่ม

ขั้นตอนที่ 4

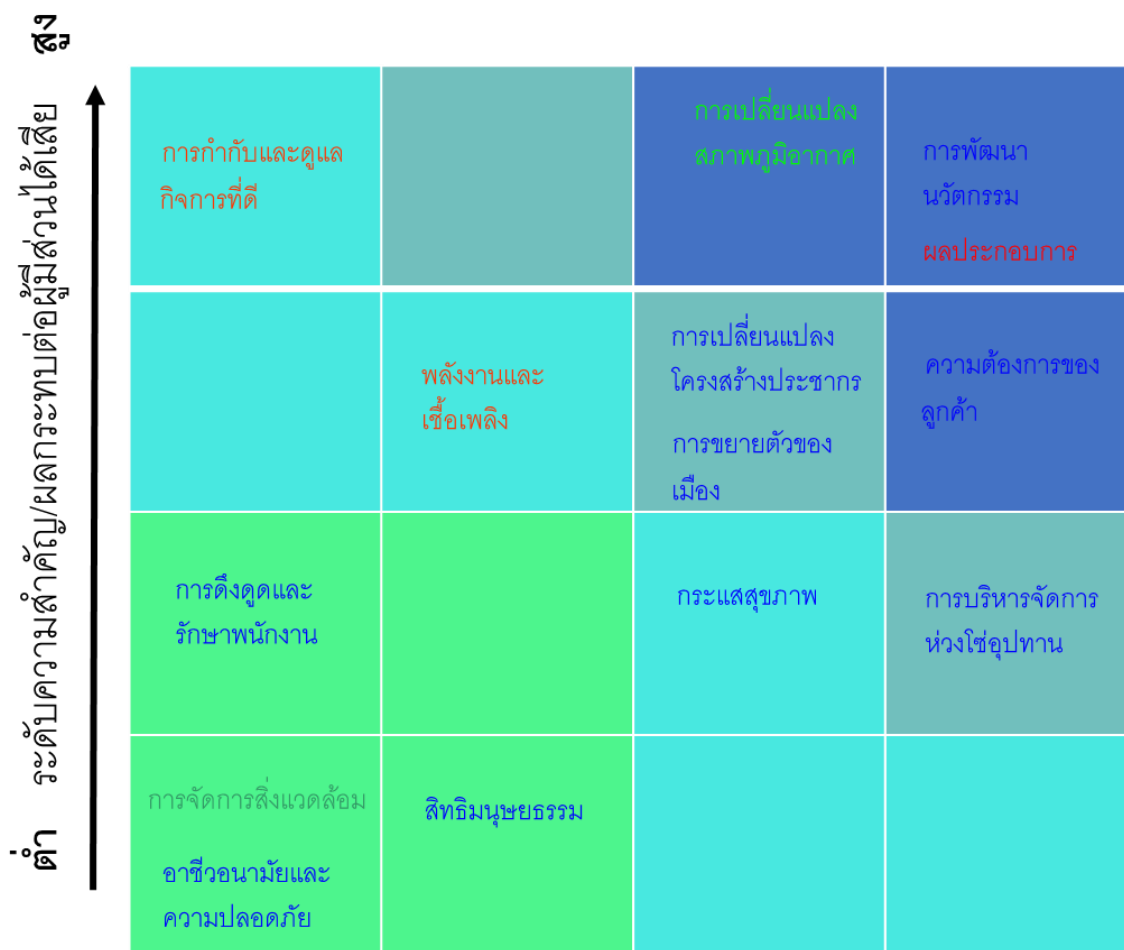
บริษัทประเมินระดับความสำคัญของประเด็นตามเกณฑ์ประเมินความเสี่ยงขององค์กรและระดับอิทธิพลของผู้มีส่วนได้เสียต่อการดำเนินงานของบริษัท

ขั้นตอนที่ 3

- บริษัทพิจารณาประเด็นสำคัญให้สอดคล้องทั้งมิติด้านความคาดหวังของผู้มีส่วนได้เสีย ผลกระทบด้านเศรษฐกิจ สังคมและสิ่งแวดล้อม รวมถึงกลยุทธ์การดำเนินงานของธุรกิจ

การประเมินระดับความสำคัญต่อความยั่งยืน

Materiality Matrix



ต่ำ ระดับความสำคัญ / ผลกระทบกับธุรกิจของบริษัท สูง

ด้านเศรษฐกิจ
ด้านสังคม
ด้านสิ่งแวดล้อม

การกำหนดเป้าหมายเพื่อความยั่งยืน

ด้านเศรษฐกิจ ชุมชน และ สังคม	
ประเด็นความสำคัญ	เป้าหมายระดับองค์กรปี 2565 (เป้าหมายต่อเนื่องจากปี 2564)
1.สร้างความพึงพอใจให้ลูกค้า	คะแนนประเมินความพึงพอใจจากการใช้สินค้าและบริการจากลูกค้ามากกว่า 75%
2.คำนึงถึงสิทธิมนุษยชนและความปลอดภัยของพนักงาน	กำหนดเป้าหมายอุบัติเหตุของพนักงานเป็นศูนย์
3.คำนึงถึงชุมชนและสังคม	ต้องไม่มีข้อร้องเรียนเกี่ยวกับผลกระทบทางสังคมอย่างเป็นลายลักษณ์อักษร
4.พัฒนาบุคลากรให้มีความรู้ความสามารถ	บุคลากรของบริษัทต้องผ่านการอบรมพัฒนาความรู้และความเข้าใจในงานเฉลี่ยไม่ต่ำกว่า 6 ชั่วโมงต่อคนต่อปี
5.ธุรกิจมีความโปร่งใส	พนักงานทุกระดับรับทราบนโยบายและแนวปฏิบัติเพื่อต่อต้านการทุจริตและคอร์รัปชัน 100%
6.ขยายจากธุรกิจหลักและเร่งการเติบโต	มุ่งเน้นพัฒนานวัตกรรม และผลิตภัณฑ์ใหม่ หรือโครงการเพื่อการพัฒนาอย่างน้อย 1 โครงการ
ด้านสิ่งแวดล้อม	
7.มุ่งลดผลกระทบด้านสิ่งแวดล้อมและปรับปรุงสภาพแวดล้อมให้ดีขึ้นอย่างต่อเนื่อง	<p>ไม่มีการรั่วไหลของสารเคมี / น้ำมัน / น้ำเสีย ที่มีผลกระทบกับชุมชนอย่างมีนัยสำคัญ</p> <p>ปริมาณการผลิตไฟฟ้าจากพลังงานแสงอาทิตย์ใช้เองเป้าหมายตามโครงการติดตั้ง Solar Roof Top ไม่ต่ำกว่า 3,229,628 kwh/ปี</p> <p>ปริมาณการใช้น้ำ Reused เฉพาะส่วนโรงงานผลิตต้องได้มากกว่า 5 % ของปริมาณการใช้น้ำของโรงงานในแต่ละปี</p>

1. สร้างความพึงพอใจให้แก่ลูกค้า

คำแนะนำจากลูกค้าถือเป็นกระจกเงาที่สะท้อนมุมมอง ข้อมูล แนวคิด ซึ่งทีมงาน บริษัท ให้ความสำคัญ นำมา ประเมินวิเคราะห์ วางแนวทางการทำงาน เพื่อพัฒนาและ ปรับปรุง ในมิติต่างๆ ทั้งที่เกี่ยวข้องกับตัวสินค้า บริการ สถานที่ เครื่องจักรและกระบวนการทำงาน รวมถึงการ พัฒนาสินค้าใหม่รองรับความต้องการของลูกค้า โดยมี เป้าหมายให้ลูกค้ามีความพึงพอใจสูงสุดตามปรัชญาองค์กร ของบริษัท

เป้าหมาย

คะแนนประเมินความพึงพอใจจากการใช้สินค้าและบริการ จากลูกค้ามากกว่า 75%

การดำเนินงาน

บริษัท โดยฝ่ายขายได้ส่งแบบสำรวจให้ลูกค้าเพื่อประเมิน ความพึงพอใจในการใช้สินค้าและบริการในทุกผลิตภัณฑ์ปี ละ 2 ครั้ง เพื่อนำผลการประเมินมาวิเคราะห์ และ ประมวลผล

ผลการดำเนินงาน

ลูกค้าให้คะแนนความพึงพอใจจากการใช้สินค้าและบริการ กับทุกผลิตภัณฑ์ของบริษัท เฉลี่ย 81.28 %

2. ความปลอดภัยในการทำงาน

บริษัทให้ความสำคัญคำนึงถึงสิทธิมนุษยชนและความ ปลอดภัยของพนักงาน ทั้งในส่วนของการใช้ชีวิตประจำวัน และการทำงานในกระบวนการผลิตภายในโรงงาน พนักงานคู่ค้าปฏิบัติงานภายใต้กฎหมายด้านความปลอดภัย พื้นฐานอย่างเคร่งครัด เพื่อให้ทุกภาคส่วนได้รับความ ปลอดภัย โดยบริษัทมีการดำเนินกิจกรรมต่างๆ เพื่อมุ่งสู่ เป้าหมายให้องค์กรลดการเกิดอุบัติเหตุ

เป้าหมาย

กำหนดเป้าหมายอุบัติเหตุของพนักงานเป็นศูนย์

แนวการดำเนินงาน

บริษัทจัดให้มีคณะกรรมการความปลอดภัยฯ ตามกฎหมาย ทั้งตัวแทนนายจ้างและลูกจ้างรวม 36 คน ใน 2 โรงงาน กระจายอยู่หลายแผนกและช่วงเวลา มีการประกาศ นโยบายด้านความปลอดภัย อาชีวอนามัย และ สภาพแวดล้อมในการทำงานให้สอดคล้องตามกฎหมาย เพื่อกำหนดเป็นแนวทางการทำงานดูแลจัดกิจกรรมต่างๆ ให้ เพื่อนพนักงานทำงานด้วยความปลอดภัย

จัดให้มีการประชุมคณะกรรมการฯ ทุกเดือน เพื่อประเมิน ความเสี่ยงต่างๆ วิเคราะห์อันตรายจากกิจกรรม Safety Walk ข้อมูลอันตรายจากพฤติกรรมการทำงาน รวมถึง สถานที่ สิ่งแวดล้อมที่อาจก่อให้เกิดอันตรายสำหรับพนักงาน ดำเนินมาตรการสื่อสารให้ความรู้กับเพื่อนพนักงานในการ ป้องกันและแก้ไขเพื่อลดอุบัติเหตุ การจัดทำป้ายเตือนและ สัญลักษณ์ความปลอดภัย รูปแบบ 3 ภาษา เพื่อให้ พนักงานเราได้อ่านและเข้าใจ เพิ่มเติมจากการดูแลโดย ทีมงานความปลอดภัย จัดให้มีกิจกรรมส่งเสริมด้านความ

ปลอดภัยในชีวิตประจำวันอื่นๆ เช่น กิจกรรมองค์กร
ต้นแบบสวมหมวกนิรภัย 100% กิจกรรมสุ่มตรวจหาสาร
เสพติดเพื่อป้องกันไม่ให้นักงงานไปยุ่งเกี่ยวกับสารเสพติด
ฝึกอบรมการขับซึ่รถโฟล์คทลิฟท์อย่างปลอดภัย ฝึกอบรมการ
ใช้สารเคมีแอมโมเนียอย่างปลอดภัย การเข้าร่วมกิจกรรม
งานวัน จป. จัดโดยสำนักงานสวัสดิการและคุ้มครอง
แรงงาน เชียงใหม่ร่วมกับ ชมรม จป. จังหวัดเชียงใหม่
ฝึกอบรมการปฐมพยาบาลเบื้องต้นและการฟื้นคืนชีพ การ
อบรมหลักสูตรดับเพลิงขั้นต้น การอบรมการขับซึ่ปลอดภัย
และกฎหมายจราจร เป็นต้น ตลอดจนถึงการบริหาร
จัดการภายใต้ระบบ TLS 8001:2020 เพื่อดูแลสวัสดิภาพ
และให้นักงงานทำงานอย่างปลอดภัย



กิจกรรมงานสัปดาห์ความปลอดภัยประจำปี

โดยกิจกรรมได้จัดให้มีการประกวดคำขวัญด้านความ
ปลอดภัย นิทรรศการด้านความปลอดภัยรวมถึงการจัด
แสดงอุปกรณ์ป้องกันภัยส่วนบุคคลโดยได้รับความร่วมมือ
กับคู่ค้าของบริษัท การตอบคำถามด้านความปลอดภัย การ
ให้ความรู้ด้านการขับซึ่ปลอดภัยและการสวมใส่หมวกนิรภัย
วิทยากรโดยบริษัทกลางคุ้มครองผู้ประสบภัยจากรถ จำกัด
เพื่อให้พนักงานได้รับความรู้ เตือนสติ ให้ทำงานและใช้ชีวิต
อย่างไม่ประมาท



กิจกรรมองค์กรต้นแบบสวมหมวกนิรภัย 100%

โดยได้ดำเนินกิจกรรม MOU ร่วมกับ สอจร. เชียงใหม่
บริษัท กลางฯ สาขาเชียงใหม่ สถานีตำรวจภูธร เชียงใหม่
และหน่วยงานราชการอีกหลายหน่วยงาน เช่น สำนักงาน
สวัสดิการและคุ้มครองแรงงาน จังหวัดเชียงใหม่ เป็นต้น
การดำเนินกิจกรรมจะทำในหลายรูปแบบ ทั้งการอบรมให้
ความรู้ด้านการขับซึ่ปลอดภัย การสวมใส่หมวกนิรภัย
สำหรับผู้ขับซึ่รถมอเตอร์ไซด์ การรัดเข็มขัดนิรภัยสำหรับผู้
ขับซึ่รถยนต์ สิทธิประโยชน์และความสำคัญในการจัดทำ
พรบ. ภาคบังคับ ความรู้ด้านกฎหมายจราจรฉบับใหม่ เป็น
ต้น ตลอดจนถึงการประกาศมาตรการองค์กร เพื่อ
กำหนดให้พนักงานปฏิบัติ มีการตรวจการสวมหมวกนิรภัย
ในการขับซึ่รถมาทำงานเบื้องต้นทุกวันโดยทีมงาน รปภ.
ของบริษัท และมีการการสุ่มตรวจซ้ำโดยทีมงาน
คณะกรรมการความปลอดภัยฯ เพื่อป้องกัน และสร้าง
จิตสำนึกให้พนักงานมีการสวมใส่หมวกนิรภัยในการขับซึ่



ผลการดำเนินงาน

-ปี 2565 มีสถิติอัตราการบาดเจ็บถึงขั้นหยุดงานของพนักงาน (Lost Time Injury Frequency Rate : LTIFR)

เท่ากับ 2.27 คนต่อ 1,000,000 ชั่วโมง

-สถิติการเสียชีวิตจากการทำงานของพนักงาน เท่ากับ 0 ราย

คำนึงถึงชุมชนและสังคม

บริษัทฯ เปิดดำเนินธุรกิจผ่านมารวม 33 ปี ช่วงเริ่มแรกของการก่อสร้างโรงงานผลิตแทบไม่มีชุมชนราษฎรอยู่รอบข้างใกล้ชิดโรงงาน จนถึงปัจจุบันสถานะแวดล้อมต่าง ๆ มีการเปลี่ยนแปลงไปมาก โรงงานผลิตมีชุมชนราษฎรอยู่ล้อมรอบใกล้ชิดติดกับโรงงาน ซึ่งเราได้ตระหนักถึงความสำคัญของการอยู่ร่วมกันกับชุมชน และสังคมโดยรอบ มีกรอบนโยบายการทำงาน บริหารจัดการให้การดำเนินงานต่างๆ ไม่ส่งผลกระทบต่อชุมชน ส่งเสริมให้เกิดการสร้างความสัมพันธ์อันดี เกิดความร่วมมือ และสนับสนุนการดำเนินงานขององค์กรจากชุมชนและสังคม ลดทอนความขัดแย้ง บรรเทาความรุนแรงของปัญหาที่อาจจะเกิดขึ้น ในกรณีที่พบปัญหาเราได้เร่งรีบในการดำเนินการแก้ไข เพื่อให้ไม่ให้มีผลกระทบต่อชุมชน เสริมสร้างความเข้าใจ และเป็นแบบอย่างที่ดีให้กับสังคม โดยกิจกรรมที่ได้ดำเนินการนั้นได้เน้นสร้างความเชื่อมั่น ความไว้วางใจซึ่งกันและกันอย่างโปร่งใส ยั่งยืน ภายใต้หลักการว่า บริษัทก็ถือเป็นบ้านหลัง

หนึ่งที่อยู่ร่วมกันในชุมชน ซึ่งในปี 2565 นั้นบริษัทฯ ได้ดำเนินกิจกรรมเพื่อประโยชน์ต่อสังคมและชุมชน ดังนี้

เป้าหมาย

ต้องไม่มีข้อร้องเรียนเกี่ยวกับผลกระทบทางสังคมอย่างเป็นลายลักษณ์อักษร

ผลการดำเนินงาน

จากการบริหารจัดการธุรกิจในรอบปี 2565 ที่ผ่านมามีกรณีร้องเรียนที่เกี่ยวกับการดำเนินงานของบริษัท ที่ส่งผลกระทบต่อชุมชน 1 รายการ เป็นประเด็นเกี่ยวกับเสียงรบกวนราษฎรชุมชนที่อยู่ติดกับรั้วด้านหลังโรงงาน

การดำเนินกิจกรรม

ปีนี้บริษัทได้รับการร้องเรียนการดำเนินงานที่สร้างผลกระทบต่อด้านเสียงรบกวนราษฎร ที่มีบ้านติดกับรั้วด้านหลังโรงงาน เราตระหนักและให้ความสำคัญในการดำเนินธุรกิจเพื่อไม่ให้ส่งผลกระทบต่อชุมชน โดยได้ดำเนินการปรับปรุงเครื่องจักรเพื่อลดเสียงที่แหล่งกำเนิด ร่วมกับการปรับปรุงป้องกันเสียงที่อาจมีหลงเหลือออกไปสู่ชุมชนโดยการจัดทำผนังกันป้องกันเสียง การจัดทำกรอบฝาครอบเครื่องจักรขนาดเล็ก การดำเนินกิจกรรมเพื่อทำความเข้าใจการปฏิบัติตัวอย่างถูกต้องทั้งของพนักงานเอง การตรวจติดตามเฝ้าระวังเพื่อไม่ให้เกิดประเด็นซ้ำ โดยมีหน่วยงานภาครัฐเป็นตัวกลางดำเนินการติดตามในการตรวจวัดค่าต่างๆให้เป็นไปตามที่กฎหมายควบคุม

3. พัฒนาศักยภาพให้มีความรู้

ความสามารถผ่านการฝึกอบรม

พนักงานทุกคนถือเป็นทรัพยากรที่มีคุณค่าของบริษัท เป็นหัวใจสำคัญในการสร้างความได้เปรียบในการแข่งขันและการเติบโตขององค์กร เพื่อให้สามารถสร้างและรักษาทรัพยากรบุคคล บริษัทจึงได้มุ่งเน้นพัฒนาองค์ความรู้ศักยภาพ สร้างความพร้อมในการรองรับการเปลี่ยนแปลงที่มีโอกาสที่จะเกิดขึ้น ตามวิถีการดำเนินชีวิต New Normal บริษัท ถือว่าพนักงานทุกคนเป็นครอบครัวเดียวกัน จึงได้วางกลยุทธ์ในการพัฒนาให้ครอบคลุม ทั้งในด้านการพัฒนาองค์ความรู้ในงานที่ทำให้มีความถูกต้อง และมีความชำนาญมากขึ้น ด้านกฎหมาย มาตรฐานต่างๆ ที่เป็นสากลรวมถึงของประเทศคู่ค้า องค์ความรู้ที่จำเป็นที่เกี่ยวข้องกับการใช้ชีวิตประจำวันให้อยู่ร่วมกับสังคมอย่างปกติสุข ตลอดจนรวมถึงการสร้างวัฒนธรรมองค์กรที่ดี ถือเป็นพื้นฐานให้องค์กรดำเนินงานสู่ความสำเร็จและยั่งยืน

เป้าหมาย

บุคลากรของบริษัทต้องผ่านการอบรมพัฒนาความรู้และความเข้าใจในงานเฉลี่ยไม่ต่ำกว่า 6 ชั่วโมงต่อคนต่อปี

แนวทางดำเนินงาน

บุคลากรเป็นทรัพยากรพื้นฐานสำคัญที่ช่วยขับเคลื่อนองค์กรให้สามารถบรรลุเป้าหมาย ดังนั้นการให้ความสำคัญในการดูแล พัฒนาศักยภาพถือเป็นหนึ่งในขับเคลื่อนองค์กรให้ไปสู่ความสำเร็จ บริษัทจึงวางกลยุทธ์ในการพัฒนาศักยภาพบุคลากร ให้สอดคล้องกับการดำเนินชีวิตตามแนวทางวิถีใหม่ (New Normal) มุ่งเน้นการนำระบบเทคโนโลยีสารสนเทศมาใช้ในการพัฒนาการทำงาน ให้มี

ทักษะ เข้าใจเกี่ยวกับการใช้เทคโนโลยี เพื่อมาปรับใช้ทั้งกับการทำงานและในชีวิตประจำวัน อย่างเช่น Social media , Online meeting โดยมีกลยุทธ์ คือ การดำเนินงานร่วมกับหน่วยงานที่มีความรู้ ความชำนาญเฉพาะเรื่องมาร่วมสอน ผสมผสานให้สอดคล้องกับวัฒนธรรมองค์กร ถือเป็นยุทธศาสตร์ในการพัฒนาศักยภาพ สร้างขีดความสามารถในการแข่งขันอย่างมีประสิทธิภาพ ตลอดจนถึงการเพิ่มศักยภาพด้านการพัฒนานวัตกรรม ผลิตภัณฑ์ใหม่ตอบสนองการใช้ชีวิตของประชากรในยุคปัจจุบัน

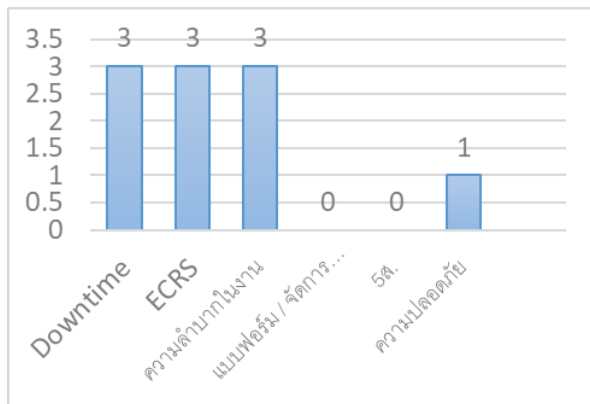
การอบรมสอนงาน coaching ถือเป็นแนวทางในการพัฒนาการทำงานโดยใช้แนวคิดประสบการณ์ของตัวบุคลากรเอง ซึ่งเป็นแนวทางของการดึงศักยภาพภายในตัวออกมาเป็นแนวทางการพัฒนาการทำงานอย่างเต็มประสิทธิภาพด้วยความเต็มใจ เกิดความรู้สึภาคภูมิใจในการทำงานให้ประสบผลสำเร็จ

หลักสูตรความรู้ตามระบบมาตรฐานสากล เพื่อพัฒนาศักยภาพให้มีความรู้ เข้าใจ ปฏิบัติงานได้อย่างถูกต้อง สอดคล้องกับมาตรฐานสากล รวมถึงกฎเกณฑ์ของประเทศคู่ค้า ให้การดำเนินธุรกิจมีความราบรื่น ชัดเจนและยั่งยืน วางกลยุทธ์การทำงานโดยกำหนดให้มีหน่วยงานในการติดตาม ดูแล ข้อมูลข่าวสารต่างๆ และนำมาถ่ายทอดในองค์กรอย่างทั่วถึงอีกที

- กิจกรรม Kaizen พนักงานทุกคนมีส่วนร่วมและเสนอแนวคิดในการดำเนินงานแก่องค์กร โดยผ่านกิจกรรม Kaizen เพื่อเพิ่มประสิทธิภาพในการทำงานโดยการปรับปรุงวิธีการทำงานหรือสภาพแวดล้อมในการทำงานให้ดีขึ้น ทั้งในมิติด้านต้นทุน เครื่องจักร/อุปกรณ์ ประสิทธิภาพการทำงาน รวมถึงความปลอดภัยในการทำงาน โดยหัวใจสำคัญ

อยู่กับการปรับปรุงอย่างต่อเนื่องแบบไม่มีที่สิ้นสุดและดีกว่าเดิม

ซึ่งได้จำนวนหัวข้อในการทำกิจกรรม Kaizen ได้ดังนี้



- โครงการ FIN-D Happy Life โดยบริษัทได้เข้าร่วมโครงการกับธนาคารแห่งประเทศไทย สาขาเชียงใหม่ ตั้งแต่ปี 2564 และติดตามกิจกรรมต่อเนื่อง โดยกิจกรรมจัดกิจกรรมอบรมให้ความรู้ด้านการออมและแผนการบริหารทางการเงินเบื้องต้นในชีวิตส่วนตัว แจกกระปุกออมสิน กำหนดเป้าหมายและให้มีการเก็บออมจริง ให้ความรู้ให้คำแนะนำ ปรีกษา เพื่อให้พนักงานได้เข้าใจและสามารถบริหารการใช้เงินจากรายได้ที่มีให้มีใช้อย่างเพียงพอและมีเงินเก็บไว้ใช้บางส่วนวัยเกษียณ โดยมีพนักงานเข้าร่วมกิจกรรมทั้งหมด 60 คน

ผลการดำเนินการ

ปี 2565 บริษัทจัดอบรมให้ความรู้กับพนักงานได้เฉลี่ย 7.85 ชั่วโมงต่อคนต่อปี การดำเนินงานพัฒนาความรู้ให้กับพนักงานยังคงดำเนินการเฝ้าระวังภายใต้สถานการณ์การแพร่ระบาดของโควิด-19 ซึ่งอาจยังทำได้ไม่เต็มที่เหมือนช่วงก่อน โควิด ซึ่งจะกำหนดแผนการดำเนินงานให้ดีขึ้นต่อไป

4. ธุรกิจมีความโปร่งใส

เป้าหมาย

พนักงานทุกระดับรับทราบนโยบายและแนวปฏิบัติเพื่อต่อต้านการทุจริตและคอร์รัปชัน 100%

ผลการดำเนินงาน

พนักงานทุกระดับของบริษัท รับทราบนโยบายและแนวปฏิบัติเพื่อต่อต้านการทุจริตและคอร์รัปชัน 100%

- ไม่พบข้อร้องเรียนที่เกี่ยวข้องกับการทุจริตทั้งที่เป็นจากพนักงานภายในบริษัทหรือจากบุคคลภายนอกที่ส่งผ่านตามช่องทางสื่อสารของบริษัท
- ในรอบการดำเนินงานตลอดปี 2565 ไม่พบกรณีทุจริตจากการดำเนินงานของพนักงานเองหรือที่เกี่ยวข้องกับบุคคลภายนอกในทุกรณี
- ในระบบงานจัดซื้อจัดจ้าง บริษัท ได้ดำเนินการแจ้งนโยบายการต่อต้านการทุจริตให้กับคู่ค้า เพื่อดำเนินการร่วมกันอย่างโปร่งใส ตรงไปตรงมา รวมถึงได้ระบุข้อความในเอกสารใบสั่งซื้อ (PO) “ บริษัทต่อต้านการทุจริตในทุกรูปแบบ ” ถือเป็นการแสดงเจตนารมณ์กับคู่ค้าให้มีการซื้อขายร่วมกันอย่างเป็นธรรม

5. ขยายจากธุรกิจหลักและเร่งการเติบโต

เป้าหมาย

มุ่งเน้นพัฒนานวัตกรรม และผลิตภัณฑ์ใหม่ หรือโครงการเพื่อการพัฒนาอย่างน้อย 1 โครงการ

แนวทางการดำเนินงาน

ภายใต้ภาวะการแข่งขันของธุรกิจและสภาพการดำเนินชีวิตของประชาชนที่เปลี่ยนแปลงตามแนวทางวิถีใหม่ (New Normal) การดำเนินธุรกิจของบริษัทจึงไม่จำกัดอยู่ที่ผลิตภัณฑ์หลักเดิมที่เป็นอาหารแช่เยือกแข็ง ในรอบปีที่ผ่านมาบริษัทได้ออกผลิตภัณฑ์ใหม่ทั้งที่เป็นผลิตภัณฑ์ตัวเดิมแต่สร้างแบรนด์ใหม่ของบริษัทเอง คือถั่วแระแช่แข็ง ยี่ห้อ EDA สินค้าใหม่ปรับปรุงพัฒนาจากสินค้าเดิม คือผลิตภัณฑ์ทาขนมปังถั่วแระญี่ปุ่นผสมไวท์ช็อคโกแลต ยี่ห้อ BENAS ซึ่งผลิตจากวัตถุดิบหลักคือถั่วแระญี่ปุ่น และผลิตภัณฑ์ข้าวโพดหวานอบกรอบเคลือบไวท์ช็อคโกแลตและคาราเมลบัตเตอร์ยี่ห้อ CORNISTA ซึ่งผลิตจากวัตถุดิบหลักคือข้าวโพดหวาน ถือเป็นการต่อยอดสร้างมูลค่าเพิ่มให้กับสินค้าเดิมของบริษัท เพื่อตอบสนองความต้องการของลูกค้าที่มีความหลากหลายมากยิ่งขึ้น และสร้างความยั่งยืนอย่างต่อเนื่อง

ผลการดำเนินงาน

ในรอบปี 2565 บริษัทยังไม่มีผลิตภัณฑ์ใหม่ออกวางตลาดเพิ่มเติม แต่บริษัทมีการขยายตลาดจากสินค้าตัวเดิมให้ครอบคลุมถึงผู้บริโภคมากยิ่งขึ้น

6. มุ่งลดผลกระทบด้านสิ่งแวดล้อมและ ปรับปรุงสภาพแวดล้อมให้ดีขึ้นอย่าง ต่อเนื่อง

การดำเนินงานด้านสิ่งแวดล้อม

การเปลี่ยนแปลงสภาพภูมิอากาศในปัจจุบันถือเป็นประเด็นที่ทุกหน่วยงาน องค์กร ต้องให้ความสำคัญและร่วมมือกันในการปฏิบัติดูแลรักษาเพื่อลดการสูญเสียหรือผลกระทบต่างๆ ที่จะเกิดขึ้น

โดยได้ส่งเสริมให้ กรรมการ ผู้บริหาร และพนักงานทุกระดับในองค์กรใช้ทรัพยากรอย่างมีประสิทธิภาพ เหมาะสมและเพียงพอและเกิดประโยชน์สูงสุด รวมถึงสื่อสารให้ความรู้ผู้ที่เกี่ยวข้องทุกฝ่าย ในการบริหารการใช้ทรัพยากรที่มีอยู่ให้เกิดประโยชน์สูงสุดแก่องค์กร รวมถึงการนำแนวทางไปประยุกต์ใช้ในชีวิตประจำวัน

บริษัทฯ ตระหนักถึงความสำคัญมุ่งมั่นที่จะดำเนินธุรกิจเพื่อลดผลกระทบด้านสิ่งแวดล้อม ให้ความร่วมมือกับหน่วยงาน องค์กร ในการใช้ทรัพยากรที่มีอยู่อย่างจำกัดให้เกิดประโยชน์อย่างยั่งยืน ทั้งด้านการบริหารจัดการน้ำ การใช้พลังงาน การบริหารจัดการของเสีย เป็นต้น และได้มีการดำเนินการที่สอดคล้องกับกฎหมายสิ่งแวดล้อมโดยได้จัดให้มีการตรวจวัดด้านสิ่งแวดล้อม เช่น ตรวจวัดด้านคุณภาพอากาศ เสียง ความร้อน แสงสว่าง การกระจายของสารเคมี ตลอดจนคุณภาพน้ำทิ้งที่ปล่อยออกนอกโรงงาน ซึ่งผลการตรวจวัดผ่านตามเกณฑ์มาตรฐานที่กฎหมายกำหนด และได้มีการจัดทำรายงานเพื่อจัดส่งให้แก่หน่วยงานที่รับผิดชอบต่างๆ ภายในกรอบระยะเวลาที่กำหนด

การรั่วไหลของสารเคมี / น้ำมัน / น้ำเสีย

เป้าหมาย

ไม่มีการรั่วไหลของสารเคมี / น้ำมัน / น้ำเสีย ที่มีผลกระทบกับชุมชนอย่างมีนัยสำคัญ

การดำเนินกิจกรรม

-กิจกรรมตามกรอบกฎหมาย ดำเนินการดูแล จัดการและมีการมาตรการป้องกันตามที่กฎหมายกำหนด มีการซ่อมบำรุงรักษา ดูแลเครื่องจักรให้ทำงานได้ปกติไม่ก่อให้เกิดมลภาวะ การปฏิบัติตรวจวัดค่ามลพิษทั้งน้ำและอากาศ ตามกรอบข้อกำหนดของกฎหมายและจัดทำรายงานส่งหน่วยงานภาครัฐที่เกี่ยวข้อง ตลอดจนการอบรมเพื่อรับข่าวสารด้านสิ่งแวดล้อมใหม่ๆ ให้สามารถปฏิบัติได้อย่างถูกต้อง

-กิจกรรมเฝ้าระวังด้านสิ่งแวดล้อม โดยกลุ่มโรงงานอุตสาหกรรม สำนักงานอุตสาหกรรมจังหวัดเชียงใหม่ ได้เข้ามาดำเนินติดตั้งเครื่องวัดมลภาวะทางอากาศ ในพื้นที่บริเวณโรงงาน เพื่อเฝ้าระวังและติดตามผลจากการดำเนินงานของบริษัท ไม่ให้กระทบกับสิ่งแวดล้อม



-กิจกรรมโครงการ จป. ร่วมใจปลูกความดี ขยายพื้นที่สีเขียว เพื่อเฉลิมพระเกียรติสมเด็จพระนางเจ้าสิริกิติ์ พระบรมราชินีนาถ พระบรมราชชนนีพันปีหลวง เนื่องในโอกาสมหามงคลเฉลิมพระชนมพรรษา 90 พรรษา โดยหน่วยงานความปลอดภัยของบริษัท ร่วมกับสำนักงานสวัสดิการและคุ้มครองแรงงาน จังหวัดเชียงใหม่ และศูนย์เพาะชำกล้าไม้เชียงใหม่ ได้ร่วมดำเนินกิจกรรมนำต้นไม้ เช่น พยุง ราชพฤกษ์ นางพญาเสือโคร่ง สนและซีเหล็ก แจกให้กับพนักงานของบริษัทนำกลับไปปลูกในพื้นที่ดินที่บ้านพักของตัวเอง เพื่อเพิ่มพื้นที่สีเขียวให้กับชุมชน รวมถึงใช้ประโยชน์จากพืชที่ปลูกและเป็นอาหารได้



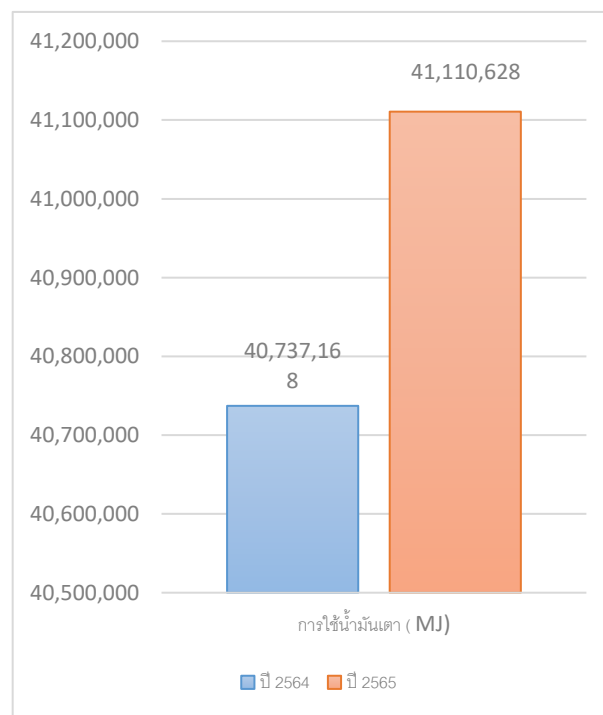
ผลการดำเนินงาน

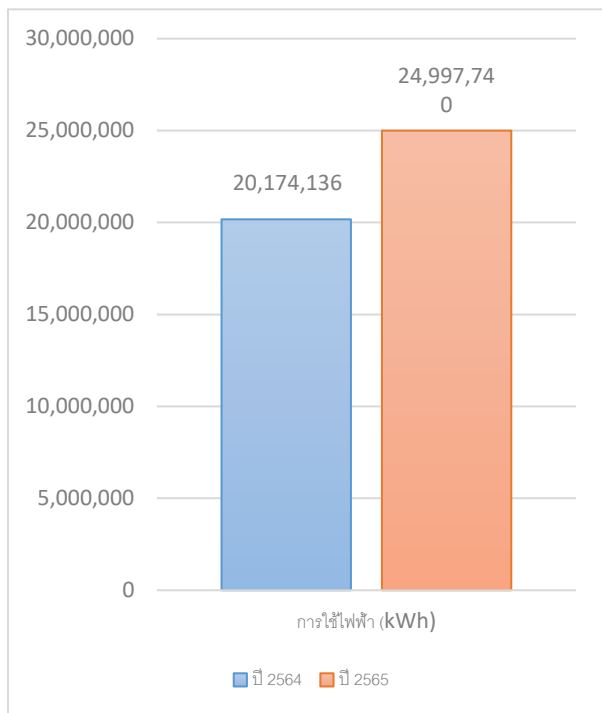
ผลการดำเนินงานรอบปี 2564 ไม่พบการรั่วไหลของสารเคมี / น้ำมัน / น้ำเสีย ที่มีผลกระทบต่อชุมชน

การอนุรักษ์พลังงาน และส่งเสริมการใช้พลังงานอย่างมีประสิทธิภาพ

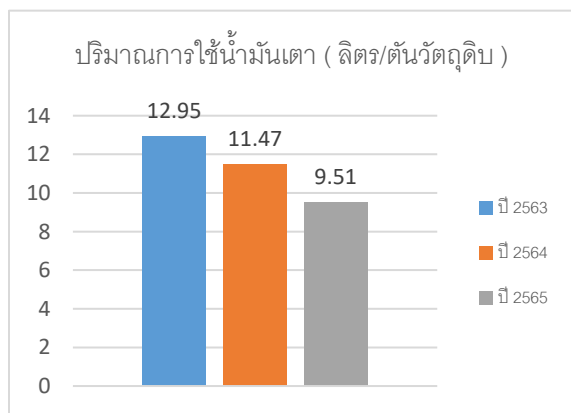
การใช้พลังงาน พลังงานถือเป็นสิ่งจำเป็นสำหรับประชากรโลกในยุคปัจจุบัน และถือเป็นส่วนหนึ่งของต้นทุนในการผลิตสินค้า พลังงานบางอย่างใช้แล้วหมดไปบางอย่างเป็นพลังงานหมุนเวียนนำกลับมาใช้ใหม่ได้ ภายใต้ภาวะการณ์เปลี่ยนแปลงต่างๆที่ส่งผลกระทบต่อภาวะพลังงาน ต้องอาศัยความร่วมมือของทุกภาคส่วนดำเนินกิจกรรมเพื่อลด

การใช้พลังงาน ลดภาวะโลกร้อน เพื่อสิ่งแวดล้อมที่ดี การดำเนินกิจกรรมเพื่อลดโลกร้อน เพื่อสิ่งแวดล้อมที่ดีของบริษัท ภายใต้หลากหลายกิจกรรม เช่น การอนุรักษ์พลังงานด้วยการเพิ่มประสิทธิภาพการใช้พลังงาน การเพิ่มประสิทธิภาพการผลิต การปรับเปลี่ยนใช้อุปกรณ์ประหยัดพลังงานในโรงงาน การนำพลังงานสะอาด Solar Roof Top จากแสงอาทิตย์มาใช้เสริมเพื่อลดการใช้พลังงานจากฟอสซิล การลดปริมาณการใช้น้ำจากกิจกรรมการใช้น้ำ Reused การคัดแยกขยะ เป็นต้น บริษัทตระหนักถึงความสำคัญของสภาวะการเปลี่ยนแปลงของสภาพอากาศ และมุ่งมั่นที่จะเป็นส่วนหนึ่งในการร่วมลดการปล่อยก๊าซเรือนกระจก ดำเนินการให้มีการใช้พลังงานต่อหน่วยการผลิตให้มีความคุ้มค่าและเข้มข้นมากยิ่งขึ้น ภาพรวมในปี 2565 บริษัทฯ ทั้ง 2 โรงงาน มีการใช้พลังงานน้ำมันเตา 41,110,628 เมกะจูล และพลังงานไฟฟ้า 24,997,740 kWh.

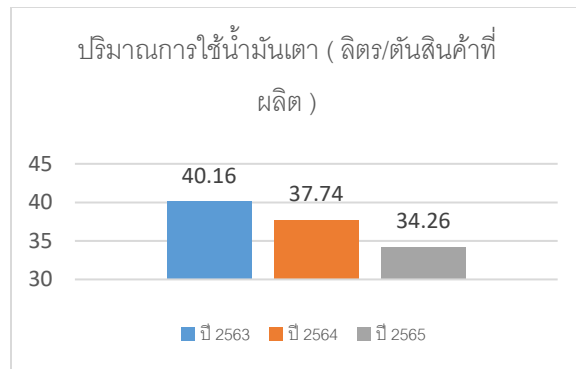




การดำเนินงานใช้พลังงานน้ำมันเตาในการผลิตข้าวโพดหวาน เปรียบเทียบปี 2564 และ 2565 พบว่า มีการใช้พลังงานต่อหน่วยลดลง 1.96 ลิตร หรือคิดเป็น 17.08 %



การดำเนินงานใช้พลังงานน้ำมันเตาในการผลิตถั่วแระ-ถั่วแขก เปรียบเทียบปี 2563 และ 2564 พบว่า มีการใช้พลังงานต่อหน่วยลดลง 3.48 ลิตร หรือคิดเป็น 9.22 %



เป้าหมายการลดลงในทุกผลิตภัณฑ์

	ปี 2565	ปี 2566
เป้าหมาย	>2%	>2%
ผลลัพธ์	13.15%

การใช้พลังงานทดแทน

เป้าหมาย

ปริมาณการผลิตไฟฟ้าจากพลังงานแสงอาทิตย์ใช้เอง เป้าหมายตามโครงการการติดตั้ง Solar Roof Top ไม่ต่ำกว่า 3,229,628 kwh/ปี

การดำเนินกิจกรรม

บริษัท ให้ความสำคัญกับการดำเนินธุรกิจ ด้วยความรับผิดชอบต่อสังคมและสิ่งแวดล้อม อยู่ร่วมกันกับชุมชนอย่างยั่งยืน โดยในช่วงปลายปี 2563 ได้มีการติดตั้งระบบพลังงานสะอาด Clean Energy for Life : Solar Roof Top ขนาดกำลังการติดตั้งทั้ง 3 ส่วนของอาคารโรงงานและห้องเย็น รวม 2.47 เมกกะวัตต์ เดินเครื่องผลิตและใช้งานจริงในปี 2564 ซึ่งช่วยลดการปล่อยก๊าซเรือนกระจกที่เป็นสาเหตุของภาวะโลกร้อน จากการใช้พลังงานจากแหล่งอื่นๆ ได้

ผลการดำเนินงาน

ปี 2564 สามารถผลิตไฟฟ้าจากพลังงานแสงอาทิตย์ใช้เอง
ในโรงงานได้ 3,552,593 kwh/ปี สูงกว่าเป้าหมายที่ตั้งไว้
322,965 kwh



การบริหารจัดการน้ำ

เป้าหมาย

ปริมาณการใช้น้ำ Reused เฉพาะส่วนโรงงานผลิตต้องได้
มากกว่า 5 % ของปริมาณการใช้น้ำของโรงงานในแต่ละปี

การดำเนินกิจกรรม

บริษัท ดำเนินธุรกิจที่เกี่ยวกับการผลิตสินค้าเกษตรแปรรูป
ลักษณะธุรกิจจะเกี่ยวข้องตั้งแต่ต้นน้ำ คือ การส่งเสริมให้
เกษตรกรปลูกพืชที่เป็นวัตถุดิบสำหรับส่งเข้าโรงงาน จนถึง
ปลายน้ำ คือกระบวนการผลิตภายในโรงงานจนถึงส่งสินค้า
ให้กับลูกค้า ซึ่งกระบวนการทำงานจะมีส่วนของการใช้น้ำ
เข้ามาเกี่ยวข้องค่อนข้างมาก และถือเป็นหนึ่งในปัจจัย
สำคัญที่เกี่ยวข้องกับการทำงานของบริษัท

การใช้น้ำสำหรับปลูกพืชผลที่เป็นวัตถุดิบของโรงงาน ซึ่ง
บริษัทจะวางแผนการปลูกให้สอดคล้องกับพื้นที่ตามปริมาณ
แหล่งน้ำที่มี โดยในฤดูฝนก็จะส่งเสริมการปลูกทั้งในพื้นที่
ลุ่มและพื้นที่ดอนที่มีปริมาณน้ำฝนอย่างเพียงพอในการ
เจริญเติบโตของพืช ส่วนในฤดูแล้งก็จะเน้นส่งเสริมปลูกใน
พื้นที่เขตชลประทาน โดยในทุกพื้นที่ ทุกฤดูกาลบริษัทมุ่ง
เน้นการส่งเสริมให้มีการใช้น้ำอย่างเหมาะสม คำนึงถึงพื้นที่
ดอนหลายเขตแนะนำให้ใช้น้ำแบบฉีดฝอย หรือ สายน้ำพุง
พื้นที่ลุ่มก็จะเป็นการปล่อยให้น้ำตามร่องให้ได้ความชื้นตาม
ความต้องการของแต่ละพืช การบริหารจัดการการใช้น้ำ
ทั้งหมดบริษัทได้มีการแนะนำจัดการเพื่อไม่ก่อให้เกิด
ผลกระทบต่อระบบนิเวศของแหล่งน้ำ ตามหลักปฏิบัติของ
การเพาะปลูกตามระบบ GAP ทั้งนี้เพื่อไม่ให้มีผลกระทบ
กับชุมชนผู้ใช้น้ำโดยรวม การดูแลก่อนการเพาะปลูกจะมี
พนักงานส่งเสริมการเกษตรของบริษัทฯ เข้าไปประเมิน
แหล่งน้ำก่อนที่จะทำการเพาะ เพื่อให้แน่ใจว่าน้ำที่นำมาใช้

ไม่เป็นแหล่งน้ำที่ปนเปื้อนจากสิ่งแวดล้อม โลหะหนัก และ แหล่งเชื้อโรค รวมถึงมีการเก็บตัวอย่างน้ำและดินเพื่อตรวจ วิเคราะห์สารเคมีตกค้าง ทั้งนี้เพื่อป้องกันการปนเปื้อนข้ามสู่ วัตถุดิบขณะปลูก ทำให้มั่นใจว่าวัตถุดิบที่เข้าสู่โรงงานมี ความปลอดภัย

การใช้น้ำในโรงงานสำหรับผลิตสินค้า จะใช้น้ำบาดานที่สูบจากใต้ดินนำมาผ่านระบบกรอง ปรับสภาพให้ได้ ตามมาตรฐานน้ำดื่ม มีการจัดเก็บตัวอย่างน้ำตรวจสอบตาม แผนเพื่อให้มั่นใจว่าน้ำที่ใช้อยู่ในมาตรฐาน การบริหารจัดการด้านความเพียงพอในการใช้งานได้ดำเนินการในสอง รูปแบบทั้งประเด็นการลดการใช้น้ำในกระบวนการผลิต ให้ มีการใช้น้ำอย่างมีประสิทธิภาพมากที่สุด และการติดตาม สถานการณ์ปริมาณน้ำใต้ดิน จากเว็บไซต์ของกรมทรัพยากร น้ำบาดาน เพื่อเฝ้าติดตาม ประเมิน ความเพียงพอหรือ โอกาสที่จะก่อให้เกิดปัญหาในอนาคต การใช้น้ำส่วนใหญ่ จะใช้สำหรับล้างทำความสะอาดวัตถุดิบในกระบวนการผลิต น้ำล้างเครื่องมือ อุปกรณ์ เครื่องจักร ตลอดจนถึงน้ำที่ใช้ มนระบบสนับสนุน เช่น น้ำใช้ในระบบหล่อเย็น เป็นต้น เพื่อให้กระบวนการผลิตได้สินค้าที่สะอาดและถูกสุขอนามัย ทั้งนี้เป็นการให้ความสำคัญและแสดงถึงความรับผิดชอบต่อ ลูกค้า ให้ลูกค้าได้รับความพึงพอใจทั้งด้านความคุ้มค่าและ ด้านคุณภาพ ได้แก่ สด สะอาดและปลอดภัย

การดำเนินกิจกรรม

การดำเนินกิจกรรมการใช้น้ำในกระบวนการผลิต ของโรงงาน ยังคงมุ่งเน้นดำเนินการตามหลักการติดตาม ข้อมูลตั้งแต่จุดเริ่มต้นของแหล่งที่มาของน้ำ (Recheck) การลดปริมาณการใช้ต่อหน่วยสินค้าที่ผลิต (Reduce) การนำน้ำกลับมาใช้ซ้ำ (Reuse) และการนำน้ำกลับมา

ใช้ใหม่ (Recycle) ทั้งนี้เพื่อให้การใช้น้ำเกิดประสิทธิภาพ สูงสุด

Recheck

มีการติดตามข้อมูลสถานการณ์ปริมาณน้ำใต้ดินจาก หน่วยงานราชการที่ดูแลเป็นประจำ ผ่านเว็บไซต์ของกรม ทรัพยากรน้ำบาดาน เพื่อประเมินสถานการณ์ปริมาณน้ำอัน อาจส่งผลกระทบกับการสูบน้ำใช้ในอนาคต ถือเป็นข้อมูล ขั้นพื้นฐานเพื่อประเมินความเพียงพอของการนำมาใช้ใน กระบวนการผลิต

Reduce

การลดปริมาณการใช้ ผ่านกิจกรรมการประยุกต์ใช้วัสดุ อุปกรณ์เพื่อลดการใช้น้ำ เช่น การปรับปรุงหัวฉีดน้ำสำหรับ ล้างเครื่องจักรให้เหมาะสมในแต่ละจุดงาน ซึ่งในแต่ละจุด จะมีการใช้ที่แตกต่างกันไป การติดตั้งหัวกระจายน้ำสำหรับ ล้างอุปกรณ์ทำครัวเพื่อให้น้ำกระจายการล้างอุปกรณ์ทำได้ สะดวก รวดเร็ว ประหยัดน้ำและรวมถึงการเพิ่มจุดติดตั้ง ไปยังอ่างล้างทั่วไปที่มีใช้งานในโรงงาน

Reuse

น้ำที่ผ่านการใช้ในกิจกรรมหลักหลายๆจุด ยังถือเป็นน้ำที่ ค่อนข้างยังใส สะอาด เราได้ดำเนินกิจกรรมนำน้ำดังกล่าว กลับมาใช้ซ้ำในบางจุดที่ไม่กระทบกับกระบวนการผลิตและ คุณภาพของสินค้า เช่น การนำมาใช้สำหรับล้างถังเศษ ตามรางออกจากกระบวนการผลิต การนำมาฉีดทำความสะอาด สะอาดตะแกรงกรองเศษก่อนนำน้ำเข้าระบบบำบัดของ โรงงาน เป็นต้น ถือเป็นการใช้น้ำซ้ำทดแทนการใช้น้ำใหม่ ได้อย่างคุ้มค่า

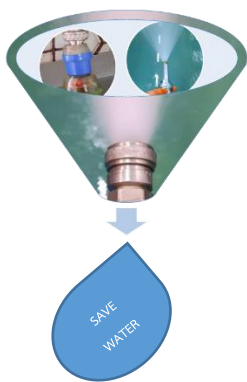
Recycle

จุดนี้ถือเป็นจุดหลักของการบริหารจัดการการใช้น้ำให้เกิด ความคุ้มค่า โดยเราได้ดำเนินการแบ่งน้ำหลังการบำบัดมา กักเก็บไว้ในถังเก็บแบบอัตโนมัติเพื่อให้มีใช้งานตลอดเวลา

โดยน้ำจะถูกนำไปใช้ในหลากหลายกิจกรรม เช่น การล้างถนน การรดสนามหญ้า การใช้กับเครื่องรีดตะกอนของระบบบำบัดน้ำเสีย การละลายปูนขาวสำหรับปรับสภาพน้ำในระบบบำบัดน้ำเสีย รวมถึงกิจกรรมอื่นๆที่ไม่เกี่ยวข้องกับการสัมผัสสินค้าเพื่อลดการใช้น้ำใหม่ เป็นต้น

ผลการดำเนินงาน

ปี 2565 มีปริมาณการใช้น้ำ Reused เฉพาะในส่วนของโรงงานผลิตคิดเป็น 3.14% ของการใช้น้ำทั้งหมดของโรงงาน



กิจกรรมต่างๆ สนับสนุนชุมชนและสังคม

- กิจกรรมสนับสนุนการศึกษาสร้างอนาคตลูกหลาน การศึกษาเป็นพื้นฐานในการสร้างอนาคตที่ดีให้กับเด็กเยาวชน บริษัทอยากเป็นส่วนหนึ่งในการส่งมอบกำลังใจสนับสนุนการศึกษา โดยได้จัดกิจกรรมมอบทุนการศึกษาให้กับบุตรของพนักงานซึ่งได้ทำเป็นประจำทุกปี ถือเป็น การส่งเสริม สร้างศักยภาพการเรียนรู้ให้กับเยาวชน ตลอดจนถึงเป็นการช่วยลดค่าใช้จ่ายสร้างขวัญกำลังใจให้กับเพื่อนพนักงานของบริษัท



กิจกรรมร่วมบริจาคโลหิต

มุ่งทำความดีตอบแทนสังคม โดยได้ร่วมกับสภาอากาศ จังหวัดเชียงใหม่ ในการทำกิจกรรมร่วมบริจาคโลหิต เป็นประจำทุกปี



โดยในปี 2565 ได้ร่วมบริจาค 2 ครั้ง ได้โลหิต 22,400 ซีซี. รวมยอดสะสมที่ได้ร่วมบริจาค 440,100 ซีซี

กิจกรรมตามจารีตประเพณี

บริษัทได้ร่วมกิจกรรมเพื่อธรรมรงค์รักษา ขนบธรรมเนียมที่ ตีงามไว้โดยในปี 2565 การทำกิจกรรมยังคงเน้นปฏิบัติ ตามแนวทางวิถีใหม่ร่วมกับชุมชน เพื่อสร้างความสัมพันธ์ที่ ดีร่วมกัน โดยกิจกรรมที่ทำจะเป็นกิจกรรมตามประเพณี ท้องถิ่น เช่น การทำบุญในโอกาสปีใหม่เมือง (วันสงกรานต์) การร่วมกิจกรรมทำบุญในโอกาสวันแรงงาน เป็นต้น



กิจกรรมวันแรงงานแห่งชาติ 1 พฤษภาคม 2565 ร่วม ทำบุญกับหลายหน่วยงาน องค์กรในจังหวัดเชียงใหม่ ณ วัดเจ็ดยอด อำเภอเมือง เชียงใหม่



การทำบุญเนื่องในโอกาสปีใหม่เมือง (เทศกาลสงกรานต์)

กิจกรรมสหกิจศึกษา

ปัจจุบันการแข่งขันในตลาดแรงงานค่อนข้างสูง บัณฑิตจึง ต้องมีทักษะ เช่น ความรู้และทักษะในวิชาชีพ การทำงาน อย่างเป็นระบบ การตัดสินใจและแก้ปัญหา มนุษยสัมพันธ์ ความคิดริเริ่มสร้างสรรค์ ระเบียบวินัย ศีลธรรม จริยธรรม การสื่อสาร การนำเสนอ และการเป็นผู้นำ ซึ่งทักษะเหล่านี้ สามารถเรียนรู้และพัฒนาได้เมื่อปฏิบัติงานจริง เนื่องจาก ประสบการณ์จากการเรียนการสอน ในห้องเรียนนั้นอาจจะ ไม่เพียงพอ ดังนั้น เพื่อพัฒนาความรู้และความสามารถของ บัณฑิต ทางบริษัท ได้เล็งเห็นว่า การจัดทำโครงการสหกิจ ศึกษา (Cooperative Education) คือการเน้นการศึกษา แบบปฏิบัติงานจริงในสถานประกอบการ เสมือนเป็น พนักงาน (ชั่วคราว) จะเสริมสร้างและพัฒนาทักษะด้าน ต่างๆแก่นักศึกษา และ จะทำให้บริษัทสามารถคัดเลือก บุคลากรรุ่นใหม่ อีกทั้งยังได้รับความรู้ ทักษะ เทคนิค ตลอดจนเทคโนโลยีใหม่ ๆ จากกลุ่มนักศึกษามาพัฒนา ปรับปรุงกระบวนการทำงานขององค์กรให้เกิดประสิทธิภาพ ได้ อาทิ การใช้เครื่องจักร เครื่องมือ หรือวิทยาการ สมัยใหม่เพื่อเพิ่มประสิทธิภาพการผลิต เป็นต้น ทั้งนี้ บริษัท ยังมีเป้าหมายการจัดทำโครงการต่อเนื่องทุกๆปี เพื่อ สนับสนุนสถาบันการศึกษาอย่างต่อเนื่องและยั่งยืน เพื่อให้ บัณฑิตมีคุณภาพ และมีคุณลักษณะตรงตามความต้องการ ขององค์กรและสังคม

วัตถุประสงค์

1. เพื่อสรรหาบุคลากรในเชิงรุก สามารถคัดเลือก สรรหา บุคลากรที่มีความรู้ความสามารถตรงกับความต้องการของ องค์กร มาทดแทน สืบทอดตำแหน่งงานขององค์กรได้อย่าง มีประสิทธิภาพ

2. เพื่อนำองค์ความรู้ในสถานศึกษามาประยุกต์ใช้ในการพัฒนากระบวนการดำเนินงานขององค์กรให้มีประสิทธิภาพสูงสุด
3. เพื่อเสริมสร้างภาพพจน์ที่ดีขององค์กรให้เป็นที่รู้จักแก่สถาบันการศึกษาและหน่วยงานอื่น ๆ ในเขตพื้นที่จังหวัดเชียงใหม่ และพื้นที่ใกล้เคียง
4. เพื่อเพิ่มโอกาสในการได้งานทำ ได้คัดเลือกบุคลากรที่ต้องการตามความเหมาะสมของตำแหน่งงานส่งเสริม และสนับสนุน การพัฒนานักศึกษาในการเตรียมพร้อมเข้าสู่โลกแห่งการทำงาน

ประโยชน์ที่นักศึกษาได้รับ

1. ได้เรียนรู้และได้รับประสบการณ์ นอกเหนือจากห้องเรียน
2. ได้เสริมทักษะทางด้านการนำเสนอ การสื่อสารข้อมูล การมีมนุษยสัมพันธ์ การพัฒนาตนเอง และการทำงานร่วมกับผู้อื่น
3. มีความรับผิดชอบต่อนหน้าที่ที่ได้รับมอบหมาย และมีความมั่นใจในตนเองเพิ่มขึ้น
4. มีโอกาสได้รับการคัดเลือกเข้าทำงานก่อนสำเร็จการศึกษา มากกว่านักศึกษาที่ไม่มีประสบการณ์การทำงานมาก่อน

ประโยชน์ที่สถานประกอบการได้รับ

1. เป็นการสร้างภาพพจน์ที่ดีขององค์กรและทำให้องค์กรเป็นที่รู้จักต่อบุคคลภายนอกมากขึ้น
2. สามารถนำโครงงานสหกิจศึกษามาปรับใช้ในกระบวนการปฏิบัติงานภายในองค์กรได้
3. สามารถคัดเลือกบุคลากรรุ่นใหม่ที่มีความรู้ความสามารถตรงตามตำแหน่งงานมาทดแทนบุคลากรที่เกษียณอายุการทำงานได้

4. ได้รับสิทธิประโยชน์ทางภาษี โดยสามารถนำค่าใช้จ่ายที่เกิดขึ้นจากการดำเนินการสหกิจศึกษามาลดหย่อนค่าใช้จ่ายได้ 2 เท่าของค่าใช้จ่ายจริง

ประโยชน์ที่สถานศึกษาได้รับ

1. ได้ข้อมูลย้อนกลับมาปรับปรุงหลักสูตรการเรียนการสอน
2. สถาบันได้รับการยอมรับจากตลาดแรงงาน
3. เกิดความร่วมมือทางวิชาการและความสัมพันธ์ที่ดีกับสถานประกอบการ
4. ผลิตบัณฑิตได้ตรงกับตลาดแรงงาน

บริษัท ได้ดำเนินโครงการสหกิจศึกษามาอย่างต่อเนื่องจากการรับนักศึกษา ในพื้นที่จังหวัดเชียงใหม่และพื้นที่อื่นๆที่มีความประสงค์เข้าร่วมโครงการกับบริษัทฯ ทั้งนี้โครงการสหกิจศึกษามีวัตถุประสงค์เพื่อมอบความรู้คืนแก่สังคม โดยให้นักศึกษาได้เรียนรู้ประสบการณ์ในการทำงานจริงเสมือนเป็นพนักงานของบริษัท ฝึกคิดวิเคราะห์และแก้ไขปัญหาจากปัญหาจริงที่พบที่หน้างาน โดยมีตัวแทนบุคลากรของบริษัทคอยให้คำแนะนำ เพื่อให้นักศึกษาได้เรียนรู้สภาพการทำงานจริงก่อนเข้าสู่โลกแห่งการทำงานหลังจบการศึกษา ตลอดจนถึงพัฒนาศักยภาพของพนักงานในด้านอื่นๆที่เกี่ยวข้อง เช่น ระเบียบ ข้อบังคับ ระบบคุณภาพการทำงานร่วมกับคนจำนวนมาก เป็นต้น ที่เกี่ยวข้องกับกระบวนการและสินค้าที่ผลิต ถือเป็นการเสริมสร้างประสบการณ์จริงซึ่งอาจไม่มีการเรียนการสอนในห้องเรียน

ในปี 2565 บริษัทฯได้รับนักศึกษาโครงการสหกิจศึกษา จากมหาวิทยาลัยเทคโนโลยีราชมงคลธัญบุรี คณะเทคโนโลยีการเกษตร สาขา วิทยาศาสตร์และเทคโนโลยีอาหาร จำนวน 2 คน เข้าฝึกในระหว่างวันที่ 3 พฤษภาคม

พ.ศ.2565 ถึง วันที่ 13 สิงหาคม พ.ศ.2565 โดยในระหว่าง
การฝึกงานในโครงการ น.ศ.ได้รับมอบหมายให้ปฏิบัติงานใน
กระบวนการตรวจรับวัตถุดิบและผลิตสินค้า และได้ทำ
โครงการวิจัยจากการศึกษาปัญหาที่พบในกระบวนการ
นำเสนอรายละเอียดเพื่อให้ทางบริษัทนำมาปรับใช้กับการ
ทำงานจำนวนหนึ่งเรื่อง




กิจกรรมคัดแยกขยะ

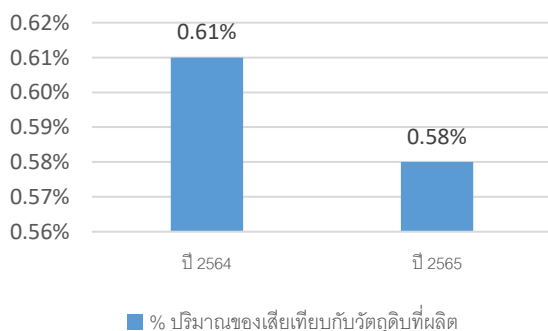
บริษัทตระหนักในปัญหาสิ่งแวดล้อมที่เกิดจากการจัดการขยะที่ไม่เหมาะสมทำให้เกิดการปนเปื้อนในระบบนิเวศ ถึงแม้เราจะไม่ใช่องค์กรที่ใหญ่โตแต่เราก็มุ่งมั่นที่จะเป็นส่วนหนึ่งในการดำเนินธุรกิจที่มีความรับผิดชอบต่อสิ่งแวดล้อม โดยได้ทำกิจกรรมจัดการคัดแยกขยะที่เกิดขึ้นแล้วเข้าสู่ระบบรีไซเคิล รวมถึงการจัดการลดขยะ ของเสียจากกระบวนการผลิตนำมาใช้ให้เกิดประโยชน์ต่อเนื่องสูงสุด

เศษที่เกิดจากกระบวนการผลิตสินค้าของโรงงาน ส่วนใหญ่จะเป็นเศษจากผลผลิตจากพืชซึ่งสามารถใช้ประโยชน์โดยการนำไปเป็นอาหารสัตว์ได้ ซึ่งโรงงานได้ประสานความร่วมมือกับกลุ่มเกษตรกรผู้เลี้ยงวัวนมในพื้นที่ในการรับเศษดังกล่าวไปเป็นอาหารสัตว์

เศษขยะทั่วไป โรงงานได้ดำเนินกิจกรรมคัดแยก โดยได้จัดเตรียมถังขยะสำหรับให้พนักงานแยกทิ้งตามชนิดของขยะ ลดปริมาณขยะที่ต้องจัดการโดยการฝังกลบและบางชนิดมีการนำกลับมาใช้ใหม่



เฉพาะกระบวนการผลิตข้าวโพดหวาน



Benas กับชุมชน

ในปี 2565 บริษัทได้ร่วมทำกิจกรรมกับชุมชนรอบข้างโรงงาน โดยได้จัดทำขนมแครกเกอร์ทามาผลิตภัณฑ์ Benas ซึ่งเป็นผลิตภัณฑ์ของบริษัท ร่วมมอบเพื่อเป็นขนมทานเสริมหรือใช้ในกิจกรรมพิเศษของทางโรงเรียน ให้กับเด็กในศูนย์พัฒนาเด็กเล็กและโรงเรียนในชุมชนใกล้เคียงกับโรงงานและชุมชนที่เป็นพื้นที่เพาะปลูกพืชของบริษัทในบางพื้นที่ รวมทั้งหมด 17 แห่ง



การดำเนินงานภายใต้สถานการณ์การแพร่ระบาดของไวรัสโควิด-19

กิจกรรม
➤ Supplier เกษตรกร และผู้มีส่วนได้เสียที่เข้ามาติดต่อกันในโรงงาน กำหนดให้มีการกรอกแบบประเมินความเสี่ยงเพื่อป้องกันการแพร่ระบาดของโควิด-19
➤ กำหนดจุดพักชั่วคราวสำหรับกลุ่มรถขนส่งและผู้ที่เกี่ยวข้องที่เข้ามาติดต่อกัน แยกต่างหากออกจากจุดพักของพนักงาน
➤ กำหนดจุดพักและเวลาพักของพนักงานในโรงงานของแต่ละแผนกแยกออกจากกัน เพื่อป้องกันการมีโรคระบาดจะได้แยกกันตัวตามแต่ละส่วนงานได้
➤ กำหนดจุดทำงานเฉพาะสำหรับกลุ่มเสี่ยงเพื่อติดตามอาการ แยกต่างหากจากพนักงานทั่วไป
➤ ให้นักงานในโรงงานทั้งหมดสวมใส่ผ้าปิดปาก 2 ชั้น และมีการวัดอุณหภูมิก่อนเข้าทำงานทุกครั้ง
➤ ทำความสะอาดพื้นที่ทำงาน พื้นที่นั่งพักและที่เกี่ยวข้องโดยการพ่นสารฆ่าเชื้อวันละ 4 ครั้ง
➤ ดำเนินกิจกรรมตามมาตรการ D-M-H-T-T-A ตามที่หน่วยงานภาครัฐแนะนำ
➤ ตั้งกลุ่มประสานงานที่เป็นตัวแทนบริษัทและภาครัฐ เพื่อติดตาม ประสานงาน แนวทางปฏิบัติที่รวดเร็ว ถูกต้อง
➤ ตรวจติดตามเฝ้าระวังด้วยระบบ ATK ตามแผนการทำงานของโรงงาน
➤ จัดหาและฉีดวัคซีน ซิโนฟาร์ม ให้กับพนักงานในส่วนที่รอคิวตัววัคซีนจากภาครัฐทั้งหมด 100%

วัตถุประสงค์กับการพัฒนาชุมชนอย่างยั่งยืน

บริษัทดำเนินธุรกิจด้านการแปรรูปพืชผลทางการเกษตร การดำเนินการจัดหาวัตถุดิบจะทำในรูปแบบ Contact Farming ผ่านคอลเลคเตอร์ที่ถือเป็นคนกลาง โดยบริษัทดำเนินการจัดหาปัจจัยการผลิตให้กับเกษตรกร เช่น เมล็ดพันธุ์ ปุ๋ย ยา เป็นต้น เกษตรกรคู่ค้าหลักจะอยู่ในพื้นที่ภาคเหนือตอนบน ทางบริษัทจัดให้มีทีมงานเจ้าหน้าที่ส่งเสริมการเกษตรกระจายอยู่ในทุกพื้นที่ปลูก เพื่อคอยดูแล ให้คำแนะนำ ปรึกษาข้อมูลในการปลูกพืชวัตถุดิบที่จะส่งเข้าโรงงานให้ได้คุณภาพ โดยพืชหลักที่ส่งเข้าโรงงานผลิตได้รับการดูแลและรับรองระบบ GAP ในแต่ละปีบริษัทมีส่วนในการช่วยสร้างรายได้กระจายอยู่ในชุมชนคู่ค้าเกษตรกรไม่ต่ำกว่า 7,000 ครอบครัว



สร้างงาน – รายได้ กับชุมชน เกษตรกรปลูกถั่วแระ (ครอบคร้ว)			สร้างงาน – รายได้ กับชุมชน เกษตรกรปลูกถั่วแขก-ถั่วพุ่ม (ครอบคร้ว)		
ปี 2563	ปี 2564	ปี 2565	ปี 2563	ปี 2564	ปี 2565
จำนวน	จำนวน	จำนวน	จำนวน	จำนวน	จำนวน
2,108 ครอบคร้ว	2,292ครอบคร้ว	2,421ครอบคร้ว	3,161 ครอบคร้ว	2,826 ครอบคร้ว	2,017 ครอบคร้ว


สร้างงาน – รายได้ กับชุมชน เกษตรกรปลูกข้าวโพดหวาน (ครอบคร้ว)		
ปี 2563	ปี 2564	ปี 2565
จำนวน	จำนวน	จำนวน
3,222 ครอบคร้ว	2,826 ครอบคร้ว	3,091 ครอบคร้ว

การประชุมคอลเลคเตอร์



ในทุกๆปี บริษัทจะดำเนินกิจกรรมประชุมอบรมคอลเลคเตอร์ที่เป็นคู่ค้าในการปลูกวัตถุดิบสำหรับส่งเข้าโรงงาน การประชุมจะแยกกลุ่มคอลเลคเตอร์ตามชนิดพืชที่ปลูก รายละเอียดการประชุมจะเป็นการชี้แจงเป้าหมายการผลิต การกำหนดพื้นที่ปลูก ราคาประกันเบื้องต้น ตลอดจนถึงคำแนะนำภาพรวมด้านการดูแลรักษา ข้อกำหนดการใช้สารกำจัดศัตรูพืช รวมถึงปัญหาข้อเสนอดังกล่าวจากการทำงานในรอบปีที่ผ่านมา ทั้งนี้เพื่อให้เกิดความเข้าใจที่ตรงกันในทุกฝ่าย

การติดตามดูแลพื้นที่ปลูกของเกษตรกรเนื่องจากพื้นที่ที่แนะนำส่งเสริมการปลูกพืชของบริษัท อยู่ในหลากหลายพื้นที่ในทั้งจังหวัด โชนภาคเหนือตอนบนของประเทศ ทางฝ่ายส่งเสริมการเกษตรได้จัดทีมงานดูแลกระจายประจำอยู่ในแต่ละพื้นที่ด้วยเช่นกัน ดำเนินการตรวจติดตามกำหนดพิกัดแปลงปลูก ประชุมให้ความรู้กับเกษตรกร เพื่อให้มั่นใจได้ว่าพืชทั้งหมดได้รับการดูแลอย่างใกล้ชิดเพื่อให้วัตถุดิบได้คุณภาพนำส่งเข้าโรงงานผลิตต่อไป



ใส่ใจดูแลเพื่อส่งมอบคุณค่าให้กับทุกคน



ความสัมพันธ์กับผู้ลงทุน

คณะกรรมการบริษัทฯ ตระหนักดีว่า ข้อมูลของบริษัทฯ ทั้งที่เกี่ยวกับการเงินและมิใช่การเงิน ล้วนมีผลต่อกระบวนการตัดสินใจของผู้ลงทุนและผู้มีส่วนได้เสียของบริษัท คณะกรรมการจึงมีนโยบายให้ฝ่ายบริหารเปิดเผยข้อมูลที่ครบถ้วน ตรงกับความเป็นจริง เชื่อถือได้ สม่าเสมอ และทันเวลา ซึ่งบริษัทฯ ได้ให้ความสำคัญและยึดถือปฏิบัติมาโดยตลอด บริษัทฯ จึงมอบหมายให้ นายเทวินทร์ รุ่งรัตนพิทักษ์ เลขานุการบริษัท และนักลงทุนสัมพันธ์ ทำหน้าที่ติดต่อสื่อสารกับผู้ลงทุนสถาบัน ผู้ถือหุ้น นักวิเคราะห์ และภาครัฐที่เกี่ยวข้อง โดยผู้ลงทุนสามารถดูข้อมูลของบริษัทฯ ได้ทางเว็บไซต์ www.cmfrozen.com หรือติดต่อขอทราบข้อมูลได้ที่โทรศัพท์ 02-634-0061-4 โทรสาร 02-238-4090 หรือที่ อีเมลล์: cg@cmfrozen.com

การดำเนินธุรกิจที่มีผลกระทบต่อความรับผิดชอบต่อสังคม

บริษัทฯ มีแนวทางในการดำเนินงาน เพื่อให้มั่นใจว่าทิศทางและเป้าหมายหลักของการพัฒนาที่ยั่งยืนมีความสอดคล้องต่อการเปลี่ยนแปลงทั้งทางด้านเศรษฐกิจ สังคม และสิ่งแวดล้อม สอดรับกับความคาดหวังของผู้มีส่วนได้เสีย เพื่อการเติบโตและพัฒนาอย่างยั่งยืนมีประสิทธิภาพ และประสิทธิผล จึงสรุปการดำเนินงานหลักในด้านต่างๆ ได้ดังนี้

การดำเนินงานด้านเศรษฐกิจ

ในปี 2565 บริษัทฯ มีผลการดำเนินงานด้านเศรษฐกิจที่สำคัญ สามารถแบ่งปันคุณค่าด้านเศรษฐกิจให้กับกลุ่มผู้มีส่วนได้เสียได้ดังต่อไปนี้

รายการ	มูลค่าของรายการ (ล้านบาท)*
รายได้จากการขาย ช่วยในการขับเคลื่อนเศรษฐกิจของประเทศ	1,336.73
เงินเดือนและค่าแรง เพื่อตอบแทนพนักงาน**	275.37
ค่าฝึกอบรมพนักงาน เพื่อเพิ่มศักยภาพและคุณค่าของพนักงาน	0.48
ภาษีต่าง ๆ ที่จ่ายให้กับภาครัฐอันจะนำไปใช้ในการพัฒนาประเทศต่อไป***	0.80

* ข้อมูลจากงบการเงินบริษัท ปี 2565

** ประกอบด้วยเงินเดือน ค่าจ้าง สวัสดิการ เงินสมทบกองทุนสำรองเลี้ยงชีพ ประกันสังคม

*** ภาษีเงินได้นิติบุคคล ภาษีบำรุงท้องถิ่น ภาษีโรงเรือนและที่ดิน ภาษีป้าย และภาษีหัก ณ ที่จ่าย



บริษัท เชียงใหม่พรเซ่นฟู๊ดส์ จำกัด (มหาชน)

การปล่อยก๊าซเรือนกระจก (Carbon Footprint) ปี 2565

การปล่อยก๊าซเรือนกระจกทางตรง (Scope 1) เท่ากับ 3,293.95 ตัน คาร์บอนไดออกไซด์เทียบเท่า

การปล่อยก๊าซเรือนกระจกทางอ้อม (Scope 2) เท่ากับ 12,264.64 ตัน คาร์บอนไดออกไซด์เทียบเท่า

4 การวิเคราะห์และคำอธิบายของฝ่ายจัดการ

4.1 วิเคราะห์การดำเนินงานและฐานะทางการเงิน

ภาพรวมผลการดำเนินงาน

ในปี 2565 ที่ผ่านมา เศรษฐกิจโลกโดยรวมชะลอตัวลงจากแรงกดดันเงินเฟ้อที่ลดลงช้า วิกฤตพลังงานที่ยืดเยื้อ และนโยบายการเงินที่เข้มงวดจากประเทศเศรษฐกิจหลักของโลก มาตรการผ่อนคลายการป้องกันการแพร่ระบาดของ COVID-19 เป็นตัวกระตุ้นเศรษฐกิจ โดยเฉพาะในอุตสาหกรรมที่เกี่ยวข้องกับการท่องเที่ยว

สถานการณ์เศรษฐกิจประเทศไทยเริ่มฟื้นตัวได้อย่างต่อเนื่องในไตรมาส 4 ปี 2565 เนื่องจากนโยบายการผ่อนคลายมาตรการป้องกันการแพร่ระบาดของ COVID-19 ทำให้อุตสาหกรรมการท่องเที่ยวและการบริโภคปรับตัวได้ดีขึ้น อย่างไรก็ตาม การส่งออกมีแนวโน้มชะลอตัวต่อเนื่องในระยะข้างหน้าตามทิศทางเศรษฐกิจโลก การส่งออกสินค้าเริ่มมีสัญญาณชะลอลงในไตรมาส 3 โดยเฉพาะตลาดจีน ฮองกง ญี่ปุ่น

สถานการณ์เศรษฐกิจของคู่ค้าที่สำคัญคือประเทศญี่ปุ่นในปี 2565 ยังคงฟื้นตัวแบบค่อยเป็นค่อยไปจากการชะลอตัวของอุปสงค์โลกที่กระทบการส่งออก แต่เศรษฐกิจจะมีแรงหนุนจากการฟื้นตัวของภาคท่องเที่ยวและการลงทุนรัฐบาลญี่ปุ่นจึงประกาศมาตรการกระตุ้นทางการคลังชุดใหม่ เพื่อสนับสนุนการฟื้นตัวของเศรษฐกิจ

สถานการณ์อัตราแลกเปลี่ยนเงินบาทต่อเหรียญสหรัฐอ่อนค่าต่อเนื่องตั้งแต่ช่วงต้นปี 2565 โดยมีอัตราแลกเปลี่ยนเฉลี่ยที่ 36.38 บาทต่อดอลลาร์สหรัฐในช่วงไตรมาสที่ 4 ซึ่งคิดเป็นอัตราอ่อนค่ามากขึ้นร้อยละ 8.99 เมื่อเทียบกับไตรมาสเดียวกันของปีก่อนที่ 33.38 บาทต่อดอลลาร์สหรัฐ และเมื่อพิจารณาอัตราแลกเปลี่ยนเฉลี่ยของปี 2565 ที่ 35.06 บาทต่อดอลลาร์สหรัฐ และ 31.98 บาทต่อดอลลาร์สหรัฐ ในปี 2564 พบว่ามีอัตราอ่อนค่าร้อยละ 9.63 อัตราแลกเปลี่ยนที่อ่อนค่านี้ส่งผลกระทบต่อรายได้จากการขายต่างประเทศของบริษัทต่อการรับรู้รายได้ที่เพิ่มขึ้น ในขณะที่ต้นทุนค่าระวางเรือก็ปรับตัวสูงขึ้นเช่นกัน

บริษัทมีรายได้รวมจากการขายตามงบการเงินรวม เพิ่มขึ้นเป็น 1,336.73 ล้านบาท เมื่อเทียบกับยอดขายปี 2564 ที่มีมูลค่า 1,059.59 ล้านบาท คิดเป็นอัตราเพิ่มขึ้นร้อยละ 26.63 จากปริมาณขายสินค้าที่เพิ่มขึ้นจากการผ่อนคลายมาตรการป้องกันการแพร่ระบาดของ COVID-19 ในประเทศคู่ค้าที่สำคัญ รวมถึงการที่อัตราแลกเปลี่ยนอ่อนค่าลงอย่างมาก เมื่อเทียบกับปีก่อน ทำให้บริษัทรับรู้รายได้มากขึ้น บริษัทมีผลกำไรขั้นต้น 247.51 ล้านบาท เพิ่มขึ้นร้อยละ 130.28จากปีก่อน โดยมีอัตรากำไรขั้นต้นในปี 2565 ร้อยละ 18.52 เพิ่มขึ้นจากอัตรากำไรขั้นต้นปี 2564 ที่ร้อยละ 10.18 อย่างไรก็ตาม ค่าเงินบาทที่ผันผวนอย่างมากโดยมีแนวโน้มอ่อนค่าอย่างรวดเร็ว ส่งผลให้บริษัทมีผลขาดทุนจากอัตราแลกเปลี่ยนประกอบกับค่าใช้จ่ายในการขายและบริหารที่ปรับตัวสูงขึ้นจากบริษัทย่อย ค่าขนส่งที่ปรับตัวสูงขึ้นจากราคาน้ำมันและปัญหาการขาดแคลนตู้คอนเทนเนอร์ที่ทำให้ต้นทุนค่าระวางเรือปรับตัวสูงขึ้น แม้สถานการณ์จะเริ่มคลี่คลายในช่วงไตรมาสที่ 3 ปี

2565 ประกอบกับการด้อยค่าสินทรัพย์ที่เกิดจากการหยุดดำเนินงานของบริษัทย่อย รวมถึงการปรับค่าความนิยมส่งผลให้บริษัทมีผลขาดทุนสุทธิ 55.64 ล้านบาท ลดลงจากผลขาดทุน 85.62 ล้านบาทในปีก่อน อัตราขาดทุนสุทธิในปี 2565 เท่ากับร้อยละ 4.17 ซึ่งลดลงเมื่อเทียบกับอัตราขาดทุนกำไรสุทธิใน 2564 ที่ร้อยละ 8.11

ผลการดำเนินงานของบริษัทมีการเปลี่ยนแปลงอย่างมีนัยสำคัญมากกว่าร้อยละ 20 โดยมีผลขาดทุนสุทธิลดลงร้อยละ 34.82 เมื่อเทียบกับช่วงเดียวกันของปีก่อน อันเนื่องมาจากปัจจัยหลักของค่าระวางเรือที่ปรับตัวสูงขึ้นจากสถานการณ์ราคาน้ำมันและปัญหาการขาดแคลนตู้คอนเทนเนอร์ นอกจากนี้อัตราแลกเปลี่ยนเงินบาทต่อเหรียญสหรัฐที่อ่อนค่าลงอย่างต่อเนื่องที่ทำให้ต้นทุนค่าระวางเรือสูงขึ้น ยังส่งผลให้เกิดผลขาดทุนจากอัตราแลกเปลี่ยนที่เพิ่มขึ้นจาก 9.08 ล้านบาทในปี 2564 เป็น 43.38 ล้านบาทในปี 2565 ต้นทุนขายในงบการเงินรวมยังมีต้นทุนส่วนที่ยังดำเนินการไม่ได้ตามกำลังการผลิตของบริษัทย่อย นอกจากนั้นค่าใช้จ่ายในการขายและบริหารเพิ่มขึ้นจากค่าโฆษณาและการตลาดที่บริษัทเริ่มทำสินค้าในแบรนด์ตัวเอง รวมถึงการด้อยค่าความนิยม เนื่องจากการหยุดดำเนินกิจการชั่วคราวของบริษัทย่อย บริษัทจึงมีอัตราขาดทุนสุทธิลดลงอย่างมีนัยสำคัญ

บริษัทมีรายการที่มีได้เกิดขึ้นประจำในงบการเงินประจำปี 2565 ได้แก่การด้อยค่าความนิยมจากการซื้อธุรกิจซึ่งเกิดจากความไม่แน่นอนของสถานะตลาดและสถานการณ์เศรษฐกิจในปัจจุบัน ซึ่งส่งผลกระทบต่ออย่างมีนัยสำคัญต่อผลการดำเนินงานของบริษัทย่อย ฝ่ายบริหารของกลุ่มบริษัทจึงได้ตัดสินใจให้บริษัทย่อยหยุดดำเนินธุรกิจชั่วคราว และบันทึกขาดทุนจากการด้อยค่าของค่าความนิยมจากการซื้อธุรกิจเป็นจำนวนเงิน 19.07 ล้านบาท ในงบกำไรขาดทุนเบ็ดเสร็จรวม

ในปีที่ผ่านมา บริษัทไม่ได้มีการเปลี่ยนแปลงนโยบายการบัญชี มีเพียงการเปลี่ยนแปลงตามมาตรฐานการบัญชีฉบับใหม่ที่มีผลบังคับใช้ แต่การเปลี่ยนแปลงดังกล่าวไม่มีผลกระทบต่องบการเงินอย่างมีนัยสำคัญ

ปัจจัยที่อาจส่งผลกระทบต่อการดำเนินธุรกิจของบริษัท ในปี 2566 มีดังต่อไปนี้

1. การเริ่มผ่อนคลายมาตรการป้องกันการแพร่ระบาดของ COVID-19 ทำให้ประเทศคู่ค้าที่สำคัญเริ่มมีคำสั่งซื้อเพิ่มขึ้นตามการบริโภคที่ปรับตัวสูงขึ้น สินค้าบางรายการเช่นข้าวโพดหวานได้รับคำสั่งซื้อเพิ่มขึ้นเป็นพิเศษจากสถานการณ์ตู้คอนเทนเนอร์ขาดแคลนที่ทำให้ประเทศคู่แข่งประสบปัญหาในการขนส่งสินค้า
2. สถานการณ์อัตราแลกเปลี่ยนเงินตราต่างประเทศ ที่เงินบาทมีแนวโน้มอ่อนค่าเมื่อเทียบกับดอลลาร์สหรัฐ เนื่องจากการขึ้นอัตราดอกเบี้ยจากธนาคารกลางสหรัฐเพื่อการจัดการภาวะเงินเฟ้อ อาจส่งผลกระทบต่อการรับรู้รายได้ของบริษัท ในขณะที่ค่าเงินเยนมีแนวโน้มอ่อนค่าเมื่อเทียบกับดอลลาร์สหรัฐ อาจส่งผลต่อต้นทุนการนำเข้าสินค้าของคู่ค้าที่เพิ่มขึ้น
3. ปัญหาราคาปุ๋ยที่ปรับตัวสูงขึ้นและขาดแคลนอันเนื่องมาจากสงครามรัสเซีย-ยูเครน อาจส่งผลกระทบต่อต้นทุนการเพาะปลูกของเกษตรกร ไปจนถึงฤดูกาลเพาะปลูกในปี

4. การปรับขึ้นค่าไฟฟ้าในปี 2565 อย่างต่อเนื่อง ส่งผลให้ต้นทุนการผลิตสินค้าปรับตัวสูงขึ้น ซึ่งบริษัทได้ปรับเปลี่ยนแผนเวลาการผลิต ให้สอดคล้องกับช่วงเวลาการใช้ไฟที่มีประสิทธิภาพมากขึ้น
5. การประกาศขึ้นค่าแรงขั้นต่ำซึ่งมีผลตั้งแต่วันที่ 1 ตุลาคม 2565 เฉลี่ย 5.02% ส่งผลให้ต้นทุนค่าแรงงานปรับตัวสูงขึ้น

สรุปผลการดำเนินงานทางการเงิน

โครงสร้างรายได้

1. รายได้จากการขาย

แหล่งที่มาของรายได้หลักยังคงมาจากการขายสินค้าประเภทพืชผักแช่เยือกแข็ง เช่น ถั่วแระแช่แข็ง ถั่วแขกแช่แข็ง ข้าวโพดหวานแช่แข็ง ข้าวโพดฝักอ่อนแช่แข็ง และผักรวมแช่แข็ง โดยรายได้จากการขายตามงบการเงินจำแนกตามโครงสร้างการขายได้ดังนี้

รายได้	ปี		เพิ่มขึ้น (ลดลง) ร้อยละ	
	2564	2565	2564	2565
รายได้จากการขายต่างประเทศ	989.59	1,256.75	(3.25)	27.00
รายได้จากการขายในประเทศ	66.00	79.98	(10.44)	21.18
รายได้รวมจากการขาย	1,055.59	1,336.73	(3.73)	26.63

ในปี 2565 บริษัทมีรายได้จากการขายรวม 1,336.73 ล้านบาท ซึ่งแบ่งเป็นรายได้จากการขายต่างประเทศคิดเป็นร้อยละ 94.02 ของรายได้รวมจากการขาย เพิ่มขึ้นเล็กน้อยจากสัดส่วนร้อยละ 93.75 ในปี 2564 โดยบริษัทมีรายได้จากการขายในประเทศในปี 2565 คิดเป็นอัตราส่วนร้อยละ 5.98 ของรายได้รวม ลดลงจากอัตราส่วนรายได้จากการขายในประเทศในปี 2564 ที่ร้อยละ 6.25

รายได้รวมจากการขายในปี 2565 เทียบกับรายได้รวมจากการขายในปี 2564 ที่มีมูลค่า 1,055.59 ล้านบาท คิดเป็นอัตราเพิ่มขึ้นร้อยละ 26.63 อันเป็นผลมาจากปริมาณขายต่างประเทศที่เพิ่มขึ้นจาก ของประเทศคู่ค้า ทำให้การบริโภคเริ่มเพิ่มขึ้น รวมถึงการที่ค่าเงินบาทอ่อนค่าอย่างต่อเนื่อง ทำให้การรับรู้รายได้เป็นเงินบาทมากขึ้น เช่นเดียวกับปริมาณขายในประเทศที่เพิ่มขึ้นจากการผ่อนคลายมาตรการป้องกันการแพร่ระบาด COVID-19

รายได้อื่น

ในปี 2565 บริษัทมีรายได้อื่น 10.29 ล้านบาท เพิ่มขึ้นจากรายได้อื่นในปี 2564 ที่ 8.54 ล้านบาท หรือคิดเป็นเพิ่มขึ้นร้อยละ 20.49 โดยมีสาเหตุหลักจากการขายเศษซากวัตถุดิบที่มากขึ้น จากปริมาณการผลิตที่สูงขึ้น

ต้นทุนขาย

ต้นทุนขายของบริษัทในปี 2565 มีมูลค่า 1,089.23 ล้านบาท เพิ่มขึ้นร้อยละ 14.88 เมื่อเทียบกับปี 2564 ซึ่งมีมูลค่า 948.11 ล้านบาท โดยมีสาเหตุหลักมาจากการปัจจัยดังนี้

- ปริมาณเพิ่มขึ้นเมื่อเทียบกับปีก่อน
- ต้นทุนสโหทัยการผลิตต่อหน่วยเพิ่มขึ้น เมื่อเทียบกับปี 2564 จากต้นทุนค่าวัตถุดิบที่เป็นผลผลิตทางการเกษตรบางรายการที่ปรับตัวสูงขึ้นจากการแข่งขันรับซื้อวัตถุดิบ เนื่องจากประเทศคู่แข่งประสบปัญหาด้านการขนส่ง รวมถึงค่าไฟฟ้า และค่าแรงที่ปรับตัวสูงขึ้นตามนโยบายภาครัฐ รวมถึงน้ำมันเตาที่ปรับตัวสูงขึ้นตามสถานการณ์ราคาน้ำมันโลกที่ปรับตัวสูงขึ้น
- ต้นทุนขายของบริษัทมีต้นทุนจากการกักตุนการผลิตที่ถูกทิ้งว่างเปล่า จากการผลิตที่ยังไม่ได้ตามแผนกำลังการผลิต

ค่าใช้จ่ายในการขายและบริหาร

บริษัทมีค่าใช้จ่ายในการขายและบริหารปี 2565 เท่ากับ 234.07 ล้านบาท เพิ่มขึ้นจากปี 2564 ที่ 165.92 ล้านบาท หรือเพิ่มขึ้นร้อยละ 41.07 โดยมีปัจจัยหลักจากต้นทุนค่าขนส่งสินค้าปรับตัวสูงขึ้นจากราคาน้ำมันโลก และค่าระวางเรือที่สูงขึ้นต่อเนื่องตั้งแต่ช่วงปลายปี 2565 จากสถานการณ์ผู้ขนส่งสินค้าขาดแคลน แม้สถานการณ์จะเริ่มคลี่คลายลงบ้างในช่วงไตรมาส 4 ปี 2565 นอกจากนี้ บริษัทมีค่าใช้จ่ายทางการตลาดสำหรับผลิตภัณฑ์ใหม่ของบริษัทภายใต้ Brand Benas และ Cornista รวมถึงค่าฝากแช่สินค้าที่คลังสินค้าภายนอก เนื่องจากการผลิตสินค้าที่มากขึ้นตามฤดูกาลเพื่อให้เพียงพอต่อคำสั่งซื้อ

อัตรากำไรขั้นต้นและอัตรากำไรจากการดำเนินงาน

บริษัทมีอัตรากำไรขั้นต้นในปี 2565 เพิ่มขึ้นเป็นร้อยละ 18.52 จากร้อยละ 10.18 ในปี 2564 และมีอัตรากำไรสุทธิจากการดำเนินงานในปี 2565 ลดลงเป็นร้อยละ -1.47 จากอัตรากำไรสุทธิจากการดำเนินงาน ร้อยละ -5.59 ในปี 2564 อันเป็นผลมาจากค่าระวางเรือที่ปรับตัวสูงขึ้นจากสถานการณ์ผู้ขนส่งสินค้าขาดแคลน ประกอบกับอัตรากำไรที่อ่อนค่าต่อเนื่อง ซึ่งส่งผลให้บริษัทเกิดขาดทุนจากอัตรากำไรเปลี่ยนแปลงสูงขึ้นโดยมีผลขาดทุนจากอัตรากำไรเปลี่ยนแปลง 43.38 ล้านบาทเมื่อเทียบกับผลขาดทุนจากอัตรากำไรเปลี่ยนแปลง 9.08 ล้านบาทในปีก่อน

กำไรสุทธิ

บริษัทมีผลขาดทุนสุทธิในปี 2565 เท่ากับ 55.64 ล้านบาท ขาดทุนลดลงร้อยละ 35.01 เมื่อเทียบกับขาดทุนสุทธิปี 2564 ที่ 85.62 ล้านบาท โดยมีอัตรากำไรสุทธิร้อยละ 4.17 เทียบกับอัตรากำไรสุทธิร้อยละ 8.11 ในปี 2564 บริษัทมีผลการดำเนินงานที่เปลี่ยนแปลงไปมากกว่าร้อยละ 20 โดยมีปัจจัยหลักที่ส่งผลต่อกำไรสุทธิ โดยบริษัทมีปริมาณการขายที่สูงขึ้นจากการผ่อนคลายมาตรการป้องกันการแพร่ระบาด COVID-19 ประกอบกับอัตรากำไรที่อ่อนค่า



อย่างต่อเนื่อง ในขณะที่ต้นทุนขายของบริษัทรวมกับบริษัทย่อยซึ่งมีต้นทุนจากกำลังการผลิตที่ถูกทิ้งว่างเปล่า เนื่องจากการผลิตที่ยังไม่ได้ตามแผนกำลังการผลิต แม้บริษัทจะสามารถลดค่าไฟฟ้าในการผลิตที่ลดลงจากการใช้ไฟฟ้าที่ผลิตได้จาก Solar Roof แต่การขึ้นค่าไฟฟ้า และค่าแรงขึ้นต่ำส่งผลให้ต้นทุนการผลิตปรับตัวสูงขึ้น นอกจากนี้ ค่าใช้จ่ายในการขายและบริหารเพิ่มขึ้นจากการรับรู้ค่าใช้จ่ายในการขายและบริหารของบริษัทย่อย และจากค่าระวางที่ปรับตัวสูงขึ้น ในช่วงที่ขาดแคลนตู้สินค้าประกอบกับอัตราแลกเปลี่ยนเงินบาทที่อ่อนค่า ทำให้บริษัทมีผลขาดทุนจากอัตราแลกเปลี่ยนสูงขึ้น นอกจากนี้ บริษัทมีผลขาดทุนจากการด้อยค่าความนิยมจากการลงทุนในบริษัทย่อยเนื่องจากการหยุดดำเนินกิจการชั่วคราว

ตารางสรุปข้อมูลทางการเงินที่สำคัญ

ข้อมูลทางการเงินที่สำคัญ	มูลค่า (ล้านบาท)			เพิ่มขึ้น (ลดลง) ร้อยละ		
	2563	2564	2565	2563	2564	2565
รายได้จากการขาย	1,096.53	1,055.59	1,336.73	(5.74)	(3.73)	26.63
ต้นทุนขาย	949.01	948.11	1,089.23	(7.12)	(0.09)	14.88
กำไรขั้นต้น	147.52	107.48	247.51	4.26	(27.14)	130.28
กำไร (ขาดทุน) จากอัตราแลกเปลี่ยน	(25.23)	(9.08)	(43.38)	(164.35)	64.01	(377.59)
รายได้อื่น	8.59	8.54	10.29	9.49	(0.58)	20.49
กำไรก่อนค่าใช้จ่าย	130.87	116.02	214.42	(30.59)	(11.35)	84.81
ค่าใช้จ่ายในการขายและบริหาร	66.67	133.36	234.07	(11.63)	66.69	75.52
กำไรจากการดำเนินงานก่อนหักต้นทุนทางการเงินและภาษี	(2.49)	(58.98)	(19.64)	(106.62)	(2,268.67)	66.70
กำไรสุทธิ	1.15	(85.62)	(55.64)	(96.70)	(7,545.22)	35.01
กำไรสุทธิก่อนหักดอกเบี้ย ภาษี ค่าเสื่อม และค่าตัดจำหน่าย	52.98	25.95	64.07	(39.47)	(51.02)	150.37
เงินสดสุทธิได้มา (ใช้ไป) ในกิจกรรมดำเนินงาน	122.94	(59.73)	59.73	(38.45)	(148.54)	119.46
กำไรต่อหุ้น (บาท)	0.003	(0.173)	(0.08)			
มูลค่าทางบัญชีต่อหุ้น (บาท)	3.60	3.46	3.35			

อัตราส่วนทางการเงินที่สำคัญ

อัตราส่วนทางการเงินที่สำคัญ	2563	2564	2565
อัตราส่วนสภาพคล่อง (เท่า)	12.42	3.48	3.50
อัตราส่วนเงินทุนหมุนเร็ว (เท่า)	3.13	0.80	0.74
อัตรากำไรขั้นต้น (ร้อยละ)	13.45	10.18	18.52
อัตรากำไรจากการดำเนินงาน (ร้อยละ)	-0.23	-5.59	-1.47
อัตรากำไรสุทธิ (ร้อยละ)	0.10	-8.11	-4.17
อัตราผลตอบแทนผู้ถือหุ้น (ร้อยละ)	0.08	-6.01	-3.40
อัตราผลตอบแทนจากสินทรัพย์รวม (ร้อยละ)	-0.16	-5.08	-2.63
อัตราส่วนหนี้สินต่อทุน (เท่า)	0.11	0.27	0.28

ฐานะทางการเงินของบริษัท

สินทรัพย์

บริษัทมีสินทรัพย์รวม ณ วันที่ 31 ธันวาคม 2565 มูลค่า 1,634.49 ล้านบาท ลดลงจากสินทรัพย์รวมในปีก่อนที่ 1,664.83 ล้านบาท หรือลดลงร้อยละ 3.39 โดยมีปัจจัยหลักสินค้าคงคลังที่ลดลงจากปริมาณขายที่สูงขึ้น และเงินสดที่ลดลงจากการเร่งการเพาะปลูก สอดคล้องกับลูกหนี้ชาวไร่ที่ลดลง โดยบริษัทมีนโยบายการตั้งสำรองค่าเผื่อลูกหนี้สงสัยจะสูญไว้เท่ากับจำนวนที่คาดว่าจะเรียกเก็บจากลูกหนี้ไม่ได้ โดยพิจารณาจากประสบการณ์ในการเก็บหนี้และฐานะของลูกหนี้ในปัจจุบัน ในปีที่ผ่านมาลูกหนี้ส่วนใหญ่ของบริษัทสามารถชำระหนี้ได้ตามกำหนดระยะเวลา

หนี้สิน

บริษัทมีหนี้สินรวม ณ วันที่ 31 ธันวาคม 2565 มูลค่า 356.01 ล้านบาท เพิ่มขึ้นจากปีก่อน 352.89 ล้านบาท หรือเพิ่มขึ้นร้อยละ 0.88 โดยมีสัดส่วนหลักจากเงินกู้ยืมระยะยาวจากสถาบันการเงิน 140.44 ล้านบาท ที่เป็นผลมาจากการลงทุนในบริษัท ชีโน-ไทย ฟรีชแอนด์ดราย จำกัด และชำระเงินกู้ยืมซึ่งเป็นภาระเดิมของบริษัท ชีโน-ไทย ฟรีชแอนด์ดราย จำกัด รวมถึงเจ้าหนี้การค้าของบริษัทย่อย

ณ วันที่ 31 ธันวาคม 2565 บริษัทและมีภาระผูกพันด้านหนี้สินนอกเหนือจากภาระผูกพันผลประโยชน์พนักงานเมื่อเกษียณอายุ ประกอบไปด้วย

- สัญญาซื้อลิขสิทธิ์การใช้โปรแกรมและว่าจ้างที่ปรึกษาในการออกแบบระบบดังกล่าวประมาณ 0.25 ล้านบาท
- บริษัทมีหนี้สินที่อาจจะเกิดจากการที่ธนาคารออกหนังสือค้ำประกันบริษัทต่อหน่วยงานราชการเป็นจำนวนเงินประมาณ 11.02 ล้านบาท

- บริษัทมีภาระผูกพันเกี่ยวเนื่องกับการจ้างผู้รับเหมาสำหรับติดตั้งระบบผลิตไฟฟ้าพลังงานแสงอาทิตย์และติดตั้งเครื่องจักร เป็นจำนวนเงิน 2.59 ล้านบาท
- บริษัทย่อยทำสัญญาซื้อแก๊สกับบริษัทแห่งหนึ่ง โดยสัญญาดังกล่าวมีอายุ 5 ปี โดยเรียกเก็บค่าแก๊สตามเงื่อนไขที่ระบุไว้ในสัญญา
- ณ วันที่ 31 ธันวาคม 2565 บริษัทและกรรมการของกลุ่มบริษัทมีภาระผูกพันต่อธนาคารในการค้ำประกันภาระหนี้สินให้แก่ บริษัท ซีโน -ไทย ฟริช แอนด์ ดราย จำกัด ซึ่งเป็นบริษัทย่อย จำนวน 192.8 ล้านบาท โดยทั่วไปการค้ำประกันนี้มีผลผูกพัน ต่อผู้ค้ำประกันนานเท่าที่ภาระหนี้สินยังไม่ได้ชำระโดยบริษัทผู้ได้รับการค้ำประกัน

บริษัทสามารถชำระหนี้สินในงบดุลและจากภาระผูกพันดังกล่าวได้เนื่องจากการมีสภาพคล่องที่เพียงพอ โดยในปี 2565 บริษัทมีอัตราส่วนสภาพคล่อง 3.50 เท่า และอัตราส่วนเงินทุนหมุนเร็ว 0.74 เท่า จากปริมาณสินทรัพย์ที่ส่วนใหญ่เป็นสินทรัพย์หมุนเวียน

บริษัทไม่มีข้อพิพาท หรือการถูกฟ้องร้องที่จะส่งผลกระทบต่อฐานะการเงินของบริษัท

ส่วนของผู้ถือหุ้น

บริษัทมีส่วนของผู้ถือหุ้นรวม ณ วันที่ 31 ธันวาคม 2565 เท่ากับ 1,278.48 ล้านบาท ลดลงจาก 1,311.94 ล้านบาท เมื่อเทียบกับปีก่อน คิดเป็นลดลงร้อยละ 2.55 โดยบริษัทมีผลกำไรสะสมในส่วนที่ยังไม่ได้จัดสรรลดลงจาก 798.96 ล้านบาท ในปี 2564 เป็น 767.07 ล้านบาท คิดเป็นอัตราลดลงร้อยละ 4.57 และบริษัทมีองค์ประกอบอื่นของส่วนของผู้ถือหุ้น ซึ่งเป็นการบันทึกการเปลี่ยนแปลงในมูลค่ายุติธรรมของตราสารอนุพันธ์สำหรับการป้องกันความเสี่ยงในกระแสเงินสด มูลค่า 17.04 ล้านบาท ซึ่งเป็นไปตามมาตรฐานรายงานทางการเงิน

กระแสเงินสดและโครงสร้างเงินทุน

บริษัทมีกระแสเงินสดได้มาจากการดำเนินงานสำหรับปี 2565 จำนวน 59.73 ล้านบาท เทียบกับกระแสเงินสดใช้ไปในดำเนินงานสำหรับปี 2564 จำนวน 59.73 ล้านบาท เพิ่มขึ้น 119.46 ล้านบาท เนื่องมาจากบริษัทมีเงินสดรับจากการขายสูงกว่าปีก่อนจากอัตราแลกเปลี่ยน ทำให้บริษัทมีผลขาดทุนสุทธิที่น้อยกว่า รวมถึงการชำระหนี้เจ้าหนี้การค้าของบริษัทย่อยเพื่อการดำเนินธุรกิจ นอกจากนี้บริษัทได้มีการจ่ายเงินสดเพื่อซื้ออาคารและอุปกรณ์ 27.71 ล้านบาท

บริษัทมีอัตราส่วนสภาพคล่องในปี 2565 ที่ 3.50 เท่า ลดลงจาก 7.49 เท่าในปี 2564 จากการจัดกลุ่มหนี้สินหมุนเวียนของบริษัทย่อย อย่างไรก็ตาม สินทรัพย์ส่วนใหญ่ของบริษัทยังคงเป็นสินทรัพย์หมุนเวียน ซึ่งมีอัตราส่วนร้อยละ 55.80 ในขณะที่บริษัทมีหนี้สินหมุนเวียนเพียงร้อยละ 15.94 ซึ่งส่วนใหญ่เป็นเงินกู้ระยะยาว และเจ้าหนี้การค้า จึงถือได้ว่ามีสภาพคล่องที่เพียงพอ

บริษัทไม่มีการกู้ยืมเงินระยะยาวเพิ่มเติมจากสถาบันการเงิน แต่มีเงินกู้ยืมระยะยาวจากสถาบันการเงินที่เป็น
ภาระหนี้ของบริษัท ซีโน-ไทย ฟริชแอนด์ดราย จำกัด ที่บริษัทไปลงทุนในไตรมาส 2 ปี 2564 โดยบริษัทมีสัดส่วนหนี้สินต่อ
ส่วนของผู้ถือหุ้นเป็น 0.28 เท่า

ตารางสรุปฐานะทางการเงินที่สำคัญ

รายการ	มูลค่า (ล้านบาท)			เพิ่มขึ้น (ลดลง) ร้อยละ		สัดส่วนต่อสินทรัพย์รวม		
	2563	2564	2565	2564	2565	2563	2564	2565
สินทรัพย์หมุนเวียน								
เงินสดและรายการเทียบเท่า	147.61	196.12	192.07	32.86	(2.07)	9.73	11.78	11.75
ลูกหนี้รวม	100.21	116.11	223.76	15.87	92.71	6.60	6.97	13.69
เงินให้กู้ยืมระยะสั้น	6.93	0	0	100.00	-	0.46	0.00	0.00
สินค้าคงเหลือ	461.11	499.73	473.05	8.38	(5.34)	30.38	30.02	28.94
สินทรัพย์สัญญาอนุพันธ์	24.68	1.41	23.09	(94.29)	1,531.82	1.63	0.08	1.41
สินทรัพย์หมุนเวียนอื่น	241.51	41.88	0	(82.66)	100.00	15.91	2.52	0.00
รวมสินทรัพย์หมุนเวียน	982.06	855.26	911.97	(12.91)	6.63	64.71	51.37	55.80
สินทรัพย์ไม่หมุนเวียน								
ที่ดิน อาคารและอุปกรณ์	455.56	727.14	668.67	59.61	(8.04)	30.02	43.68	40.91
สินทรัพย์ไม่หมุนเวียนอื่น	80.02	82.43	53.85	3.01	(34.67)	5.27	4.95	3.29
รวมสินทรัพย์ไม่หมุนเวียน	535.59	809.57	722.52	51.15	(10.75)	35.29	48.63	44.20
สินทรัพย์รวม	1,517.64	1,664.83	1,634.49	9.70	(1.82)	100.00	100.00	100.00
หนี้สินหมุนเวียน	79.10	245.53	260.53	210.40	3.21	5.21	14.75	15.94
หนี้สินไม่หมุนเวียน	67.50	100.47	95.49	48.84	(4.96)	4.45	6.03	5.84
หนี้สินรวม	146.61	346.00	356.01	136.00	0.88	9.66	20.78	21.78
ส่วนของผู้ถือหุ้น	1,371.04	1,318.83	1,278.48	(3.81)	(2.55)	90.34	79.22	78.22

4.2 ปัจจัยหรือเหตุการณ์ที่อาจมีผลต่อฐานะทางการเงินหรือการดำเนินงานอย่างมีนัยสำคัญในอนาคต

ปัจจัยที่อาจส่งผลกระทบต่อผลการดำเนินงานของบริษัท ในปี 2566 มีดังต่อไปนี้

1. การเริ่มผ่อนคลายมาตรการป้องกันการแพร่ระบาดของ COVID-19 ทำให้ประเทศคู่ค้าที่สำคัญเริ่มมีคำสั่งซื้อเพิ่มขึ้นตามการบริโภคที่ปรับตัวสูงขึ้น สินค้าบางรายการเช่นข้าวโพดหวานได้รับคำสั่งซื้อเพิ่มขึ้นเป็นพิเศษจากสถานการณ์ตู้คอนเทนเนอร์ขาดแคลนที่ทำให้ประเทศคู่แข่งประสบปัญหาในการขนส่งสินค้า
2. สถานการณ์อัตราแลกเปลี่ยนเงินตราต่างประเทศ ที่เงินบาทมีแนวโน้มอ่อนค่าเมื่อเทียบกับดอลลาร์สหรัฐ เนื่องจากการขึ้นอัตราดอกเบี้ยจากธนาคารกลางสหรัฐเพื่อการจัดการภาวะเงินเฟ้อ อาจส่งผลกระทบต่อการรับรู้รายได้ของบริษัท ในขณะที่ค่าเงินเยนมีแนวโน้มอ่อนค่าเมื่อเทียบกับดอลลาร์สหรัฐ อาจส่งผลต่อต้นทุนการนำเข้าสินค้าของคู่ค้าที่เพิ่มขึ้น
3. ปัญหาราคาปุ๋ยที่ปรับตัวสูงขึ้นและขาดแคลนอันเนื่องมาจากสงครามรัสเซีย-ยูเครน อาจส่งผลกระทบต่อต้นทุนการเพาะปลูกของเกษตรกร ไปจนถึงฤดูกาลเพาะปลูกในปี
4. การปรับขึ้นค่าไฟฟ้าในปี 2565 อย่างต่อเนื่อง ส่งผลให้ต้นทุนการผลิตสินค้าปรับตัวสูงขึ้น ซึ่งบริษัทได้ปรับเปลี่ยนแผนเวลาการผลิต ให้สอดคล้องกับช่วงเวลาการใช้ไฟที่มีประสิทธิภาพมากขึ้น
5. การประกาศขึ้นค่าแรงขั้นต่ำซึ่งมีผลตั้งแต่วันที่ 1 ตุลาคม 2565 เฉลี่ย 5.02 % ส่งผลให้ต้นทุนค่าแรงงานปรับตัวสูงขึ้น

4.3 ข้อมูลทางการเงินที่สำคัญ

งบแสดงฐานะการเงินของบริษัทฯ และบริษัทย่อย
สำหรับปีสิ้นสุด วันที่ 31 ธันวาคม 2563-2565

(หน่วย:ล้านบาท)

สินทรัพย์	ปี					
	2563	%	2564	%	2565	%
สินทรัพย์หมุนเวียน						
เงินสดและรายการเทียบเท่าเงินสด	147.61	9.7	196.21	11.8	192.07	11.8
สินทรัพย์ทางการเงินหมุนเวียนอื่น	241.51	15.9	41.67	2.5	91.89	5.6
ลูกหนี้การค้าและลูกหนี้อื่น	78.29	5.2	93.31	5.6	118.53	7.3
ลูกหนี้ขายไว้	21.92	1.4	22.80	1.4	13.34	0.8
เงินให้กู้ยืมระยะสั้น	6.93	0.5	-	-	-	-
สินค้าคงเหลือ	461.11	30.4	499.73	30.0	473.05	28.9
สินทรัพย์สัญญาอนุพันธ์	24.68	1.6	1.41	0.1	23.09	1.4
สินทรัพย์หมุนเวียนอื่น	-	-	0.22	-	-	-
รวมสินทรัพย์หมุนเวียน	982.05	64.70	855.26	51.4	911.97	55.8
สินทรัพย์ทางการเงินไม่หมุนเวียนอื่น	-	-	-	-	-	-
อสังหาริมทรัพย์เพื่อการลงทุน	22.13	1.5	22.13	1.3	22.13	1.4
ที่ดิน อาคาร และอุปกรณ์-สุทธิ	455.56	30.0	727.14	43.7	668.67	40.9
เงินมัดจำค่าเช่าที่ดิน	25.36	1.7	-	-	-	-
ค่าความนิยม	-	-	19.07	1.1	-	-
สินทรัพย์ไม่มีตัวตน-โปรแกรมคอมพิวเตอร์	8.73	0.6	7.43	0.5	6.36	0.4
สินทรัพย์ภาษีเงินได้รอการตัดบัญชี	19.72	1.3	28.76	1.7	19.96	1.2
ภาษีเงินได้รอขอคืน	1.93	0.1	2.97	0.2	3.52	0.2
สินทรัพย์ไม่หมุนเวียนอื่น	2.16	0.1	2.07	0.1	1.88	0.1
รวมสินทรัพย์ไม่หมุนเวียน	535.59	35.3	809.57	48.6	722.52	44.2
รวมสินทรัพย์	1,517.64	100.0	1,664.83	100.0	1,634.49	100.0

(หน่วย : ล้านบาท)

หนี้สินและส่วนของผู้ถือหุ้น	ปี					
	2563	%	2564	%	2565	%
หนี้สินหมุนเวียน						
เงินเบิกเกินบัญชีและเงินกู้ยืมระยะสั้นจากสถาบันการเงิน			11.06	0.7	30.04	1.8
เจ้าหนี้การค้าและเจ้าหนี้หมุนเวียนอื่น	74.31	4.9	72.34	4.4	72.60	4.4
เงินกู้ยืมระยะยาวจากสถาบันการเงินส่วนที่ครบกำหนดชำระในปี			4.69	0.3	4.19	0.3
เงินกู้ยืมระยะยาวส่วนที่จัดเป็นหนี้สินหมุนเวียน			141.61	8.5	140.44	8.6
หนี้สินตามสัญญาเช่าการเงินที่ครบกำหนดชำระในปี	1.25	0.1	3.63	0.2	2.28	0.1
เงินกู้ยืมระยะยาวจากบุคคลอื่นส่วนที่ครบกำหนดชำระในปี			2.14	0.1	3.20	0.2
ภาษีเงินได้ค้างจ่าย	-	-	-	-	-	-
หนี้สินสัญญาอนุพันธ์	0.02	00	10.61	0.60	2.35	0.1
หนี้สินหมุนเวียนอื่น	3.52	0.2	6.35	0.4	5.43	0.3
รวมหนี้สินหมุนเวียน	79.10	5.2	252.42	14.7	260.53	15.9
หนี้สินไม่หมุนเวียน						
หนี้สินตามสัญญาเช่า	0.68	0.1	10.86	0.7	9.29	0.6
เงินกู้ยืมระยะยาวจากบุคคลอื่น	-	-	23.63	1.4	21.49	1.3
ประมาณการหนี้สินผลประโยชน์พนักงาน	66.82	4.4	65.98	4.0	64.71	4.0
รวมหนี้สินไม่หมุนเวียน	67.50	4.5	100.47	6.10	95.49	5.8
รวมหนี้สิน	146.60	9.7	352.89	20.8	356.01	21.8
ส่วนของผู้ถือหุ้น						
ทุนเรือนหุ้น มูลค่าหุ้นละ 1 บาท						
ทุนจดทะเบียน 381,145,725 หุ้น						
ในปี 2562-2564						
หุ้นที่ออกและชำระแล้ว 381,145,725 หุ้น						
ในปี 2562-2564	381.15	25.10	381.15	22.9	381.15	23.3
ส่วนเกินมูลค่าหุ้น	68.0	4.5	68.0	4.1	68.0	4.2
กำไรสะสม						
-จัดสรรเพื่อสำรองตามกฎหมาย	38.11	2.5	38.11	2.3	38.11	2.3
-ส่วนที่ยังไม่ได้จัดสรร	901.60	59.4	798.96	48.2	767.07	46.9



บริษัท เชียงใหม่พรเซ่นฟู๊ดส์ จำกัด (มหาชน)

หนี้สินและส่วนของผู้ถือหุ้น	ปี					
	2563	%	2564	%	2565	%
องค์ประกอบอื่นของส่วนของผู้ถือหุ้น	(17.82)	(1.2)	(5.06)	(0.3)	17.04	1.0
รวมส่วนของผู้เป็นเจ้าของของบริษัทใหญ่	1,371.04	90.3	1,281.16	77.20	1,271.37	77.8
ส่วนได้เสียที่ไม่มีอำนาจควบคุม	-	-	30.78	2.0	7.10	0.4
รวมส่วนของผู้ถือหุ้น	1,371.04	90.3	1,311.94	79.2	1,278.48	78.2
รวมหนี้สิน และส่วนของผู้ถือหุ้น	1,517.64	100.0	1,664.83	100.0	1,634.49	100.0

งบกำไรขาดทุนเบ็ดเสร็จของบริษัทฯ และบริษัทย่อย
สำหรับปีสิ้นสุด วันที่ 31 ธันวาคม 2563-2565

(หน่วย : ล้านบาท)

รายการ	ปี					
	2563	%	2564	%	2565	%
รายได้จากการขาย	1,096.53	100.0	1,055.59	100.0	1,336.73	100.0
ต้นทุนขาย	(949.01)	(86.6)	(948.11)	(89.8)	(1,089.23)	(81.5)
กำไรขั้นต้น	147.52	13.50	107.48	10.2	247.51	18.5
กำไร (ขาดทุน) จากอัตราแลกเปลี่ยน	(25.23)	(2.3)	(9.08)	(0.9)	(43.37)	(3.2)
รายได้อื่น	8.58	0.8	8.54	0.8	10.29	0.8
กำไรก่อนค่าใช้จ่าย	130.87	11.90	106.94	10.1	214.43	16.0
ต้นทุนในการจัดจำหน่าย	(62.04)	(5.7)	(72.86)	(6.9)	(136.81)	(10.2)
ค่าใช้จ่ายในการบริหาร	(71.32)	(6.5)	(88.32)	(8.8)	(97.25)	(7.3)
รวมค่าใช้จ่ายในการขายและบริหาร	(133.36)	(12.2)	(161.18)	(15.2)	(234.06)	(17.5)
กำไร (ขาดทุน) จากกิจกรรมดำเนินงาน	(2.49)	(0.2)	(54.24)	(5.1)	(19.64)	(1.5)
รายได้ทางการเงิน	3.38	0.3	0.26	0.0	0.45	0.0
ต้นทุนทางการเงิน	(0.15)	(0.0)	(3.93)	(0.04)	(6.84)	(0.5)
ขาดทุนจากการด้อยค่าสินทรัพย์ทางการเงิน	-	-	(30.09)	(2.8)	(19.07)	(1.4)
กำไรก่อนค่าใช้จ่ายภาษีเงินได้	0.74	0.1	(88.01)	(8.3)	(45.11)	(3.4)
รายได้ (ค่าใช้จ่าย) ภาษีเงินได้	0.41	0.0	2.39	0.2	(10.53)	(0.8)
กำไรสำหรับปี	1.15	0.1	(85.62)	(8.1)	(55.64)	(4.2)
กำไร (ขาดทุน) สุทธิต่อหุ้น	0.003	00	(0.22)		(0.08)	
กำไรขาดทุนเบ็ดเสร็จอื่นสำหรับปี						
รายการที่จะถูกบันทึกในส่วนของกำไรหรือขาดทุนในภายหลัง						
การจัดประเภทรายการใหม่จากสำรองรายการบัญชีป้องกันความเสี่ยง	45.31	4.1	24.06	2.3	103.39	7.7
หัก ผลกระทบของภาษีเงินได้	(9.06)	(0.8)	(4.81)	(0.5)	(20.68)	(1.5)
การเปลี่ยนแปลงในมูลค่ายุติธรรมของรายการบัญชีป้องกันความเสี่ยงสัญญาอนุพันธ์	(36.72)	(3.3)	(53.11)	(5.0)	(75.75)	(5.7)
หัก ผลกระทบของภาษีเงินได้	7.34	0.7	10.62	1.0	15.15	1.1
รายการที่จะไม่ถูกจัดประเภทใหม่ไว้ในกำไรหรือขาดทุนในภายหลัง						



รายการ	ปี					
	2563	%	2564	%	2565	%
ขาดทุนจากการเปลี่ยนแปลงมูลค่าของเงินลงทุนในตราสารทุนที่กำหนดให้วัดมูลค่าด้วยมูลค่ายุติธรรมผ่านกำไรขาดทุนเบ็ดเสร็จอื่น	(45.00)	(4.1)	-	-	-	-
หัก ผลกระทบของภาษีเงินได้	9.00	0.08	-	-	-	-
การวัดมูลค่าใหม่ของภาระผูกพันผลประโยชน์หลังออกจากงาน						
กำไร (ขาดทุน) จากการประมาณการตามหลักคณิตศาสตร์ประกันภัย	(2.55)	(0.2)	5.06	0.5	0.09	0.0
หัก ผลกระทบของภาษีเงินได้	0.51	0.0	(1.01)	(0.1)	(0.02)	0.0
กำไร (ขาดทุน) เบ็ดเสร็จอื่นสำหรับปี	(31.17)	(2.8)	(19.19)	(1.8)	22.18	1.7
กำไร (ขาดทุน) เบ็ดเสร็จรวมสำหรับปี	(30.02)	(2.7)	(104.81)	(9.5)	(33.46)	(2.5)
การแบ่งปันกำไร (ขาดทุน)						
ส่วนที่เป็นของบริษัทใหญ่	1.15	0.1	(70.69)	(6.7)	(31.76)	(2.4)
ส่วนที่เป็นของส่วนได้เสียที่ไม่มีอำนาจควบคุม	-	-	(14.93)	(1.4)	(23.88)	(1.8)
รวม	1.15	0.1	(85.62)	(8.1)	(55.64)	(4.2)
การแบ่งปันกำไรขาดทุนเบ็ดเสร็จรวม						
ส่วนที่เป็นของบริษัทใหญ่	(30.02)	(2.7)	(89.88)	(8.5)	(9.78)	(0.7)
ส่วนที่เป็นของส่วนได้เสียที่ไม่มีอำนาจควบคุม	-	-	(14.93)	(1.4)	(23.67)	(1.8)
รวม	(30.02)	(2.7)	(104.81)	(9.9)	(33.46)	(2.5)
กำไร (ขาดทุน) ต่อหุ้นขั้นพื้นฐาน						
กำไร (ขาดทุน) ส่วนที่เป็นของบริษัทใหญ่	0.003		(0.19)		(0.08)	

งบกระแสเงินสดของบริษัทฯ และบริษัทย่อย
สำหรับปีสิ้นสุดวันที่ 31 ธันวาคม 2563-2565

(หน่วย : ล้านบาท)

รายการ	ปี		
	2563	2564	2565
กระแสเงินสดจากกิจกรรมดำเนินงาน			
กำไรก่อนภาษีเงินได้	0.74	(88.01)	(45.11)
รายการปรับกระทบกำไรสุทธิเป็นเงินสดสุทธิ จากกิจกรรมดำเนินงาน			
กำไรขาดทุนจากอัตราแลกเปลี่ยนที่ยังไม่เกิดขึ้นจริง	0.25	0.31	1.24
ขาดทุนจากการด้อยค่าสินทรัพย์ทางการเงิน	-	25.36	-
กลับรายการขาดทุนจากการปรับลดมูลค่าสินค้า	(3.07)	0.92	1.81
ขาดทุนจากการตัดจำหน่ายสินค้าเสื่อมสภาพ	4.35	23.12	2.83
กลับรายการหนี้สงสัยจะสูญ	(0.03)	0.25	0.45
กำไรจากการปรับมูลค่ายุติธรรมของเงินลงทุน	(0.40)	0.48	(0.22)
กำไรจากการขายเงินลงทุน	(0.85)	(0.63)	-
ขาดทุน(กำไร)จากการขายอุปกรณ์และตัดจำหน่าย	(0.37)	(0.20)	(1.00)
ค่าเสื่อมราคาและตัดจำหน่าย	55.47	84.93	83.71
ผลประโยชน์พนักงานเมื่อเกษียณอายุ	4.56	4.47	19.07
การเปลี่ยนแปลงในมูลค่ายุติธรรมของสัญญาซื้อขายเงินตบ.ล่วงหน้า	1.49	4.81	(2.29)
ดอกเบี้ยรับ	(2.13)	(0.10)	(0.23)
ค่าใช้จ่ายดอกเบี้ย	0.15	3.93	6.84
กำไรจากการดำเนินงานก่อนการเปลี่ยนแปลงใน สินทรัพย์และหนี้สินดำเนินงาน	60.16	64.77	76.12
สินทรัพย์ดำเนินงานลดลง (เพิ่มขึ้น)			
ลูกหนี้การค้า	30.70	(11.88)	(26.92)
ลูกหนี้ขายไว้	(4.22)	(1.14)	9.44
สินค้าคงเหลือ	37.46	(53.76)	22.49
สินทรัพย์หมุนเวียน	-	2.34	0.21
สินทรัพย์ไม่หมุนเวียนอื่น	(0.07)	0.17	0.19
หนี้สินดำเนินงานเพิ่มขึ้น (ลดลง)			
เจ้าหนี้การค้า	18.73	(55.76)	(0.49)
หนี้สินหมุนเวียนอื่น	(0.03)	(1.91)	(2.83)
ภาระผูกพันผลประโยชน์พนักงานเมื่อเกษียณอายุ	(9.60)	(1.52)	(10.66)
เงินสดรับจากการดำเนินงาน	133.14	(58.69)	67.55

รายการ	ปี		
	2563	2564	2565
จ่ายภาษีเงินได้	(10.20)	(1.04)	(7.83)
เงินสดสุทธิได้มาจากกิจกรรมดำเนินงาน	122.94	(59.73)	(59.72)
กระแสเงินสดจากกิจกรรมลงทุน			
สินทรัพย์การเงินหมุนเวียนอื่น (เพิ่มขึ้น)	(49.05)	200	(50)
เงินสดจ่ายเพื่อเงินลงทุนในบริษัทที่เกี่ยวข้องกัน	(7.50)	(0.20)	-
เงินสด ณ วันที่ซื้อบริษัทย่อย(ก่อนการเพิ่มทุนของบริษัทย่อย)	-	0.08	-
ดอกเบี้ยรับ	2.19	0.52	0.23
เงินให้กู้ยืมระยะสั้นกับบริษัทอื่น	6.67	-	-
เงินสดรับจากการชำระบัญชีของบริษัทย่อย	-	-	-
เงินสดจ่ายเพื่อเงินลงทุนในบริษัทที่เกี่ยวข้องกัน	-	-	-
เงินสดจ่ายมัดจำค่าเช่าที่ดิน	-	-	-
เงินสดรับจากการจำหน่ายอุปกรณ์	0.41	0.93	4.88
เงินสดจ่ายเพื่อซื้ออาคารและอุปกรณ์	(83.68)	(62.60)	(27.71)
เงินสดจ่ายเพื่อซื้อโปรแกรมคอมพิวเตอร์	(0.09)	(0.03)	(0.28)
เงินสดสุทธิได้มาจาก(ใช้ไปใน)กิจกรรมลงทุน	(131.05)	138.69	(72.88)
กระแสเงินสดจากกิจกรรมจัดหาเงิน			
เงินเบิกเกินบัญชีและเงินกู้ยืมระยะสั้นจากสถาบันการเงินลดลง	-	(16.24)	18.98
จ่ายเงินปันผล	(22.89)	-	-
เงินสดจ่ายเงินกู้ยืมระยะยาวจากบุคคลอื่น	-	(7.70)	(1.08)
เงินสดจ่ายเงินกู้ยืมระยะยาวจากสถาบันการเงิน	-	(0.32)	(1.66)
จ่ายดอกเบี้ย	(0.15)	(3.93)	(4.94)
จ่ายชำระหนี้สินตามสัญญาเช่า	(1.58)	(2.27)	(2.20)
เงินสดสุทธิใช้ไปในกิจกรรมจัดหาเงิน	(24.61)	(30.45)	9.10
เงินสดและรายการเทียบเท่าเงินสดเพิ่มขึ้น(ลดลง)-สุทธิ	(32.72)	48.51	(4.06)
เงินสดและรายการเทียบเท่าเงินสด ณ วันต้นปี	180.33	147.61	196.12
เงินสดและรายการเทียบเท่าเงินสด ณ วันสิ้นปี	147.61	196.12	192.07
ข้อมูลกระแสเงินสดเปิดเผยเพิ่มเติม			
รายการที่มีใช้เงินสด			
ซื้อพาหนะโดยบันทึกบัญชีสัญญาเช่า	-	-	-
ซื้ออุปกรณ์โดยทำสัญญาเช่าการเงิน	-	2.64	-
ซื้ออุปกรณ์โดยบันทึกเจ้าหนี้อื่น	0.86	1.09	0.77
เงินปันผลค้างจ่ายเพิ่มขึ้น	0.02	-	-

อัตราส่วนทางการเงิน

อัตราส่วนทางการเงิน	หน่วย	งบการเงิน		
		2563	2564	2565
<u>อัตราส่วนวิเคราะห์ความคล่องตัว</u>				
อัตราส่วนสภาพคล่อง	เท่า	12.42	3.48	3.50
อัตราส่วนสภาพคล่องหมุนเร็ว	เท่า	3.13	0.80	0.74
อัตราส่วนสภาพคล่องกระแสเงินสด	เท่า	1.73	(0.37)	0.23
อัตราส่วนหมุนเวียนลูกหนี้การค้า	เท่า	11.69	12.30	12.62
ระยะเวลาเก็บหนี้เฉลี่ย	วัน	31.23	29.26	28.53
อัตราส่วนหมุนเวียนสินค้าคงเหลือ	เท่า	1.98	1.97	2.24
ระยะเวลาขายสินค้าเฉลี่ย	วัน	184.80	182.42	160.71
อัตราส่วนหมุนเวียนเจ้าหนี้	เท่า	14.71	13.57	15.03
ระยะเวลาชำระหนี้	วัน	24.82	26.53	23.95
Cash Cycle	วัน	191.21	185.15	165.29
<u>อัตราส่วนแสดงความสามารถในการหาทำไร</u>				
อัตรากำไรขั้นต้น	%	13.45	10.18	18.52
อัตรากำไรจากการดำเนินงาน	%	(0.23)	(5.59)	(1.47)
อัตรากำไรสุทธิ	%	0.10	(8.11)	(4.17)
อัตราผลตอบแทนผู้ถือหุ้น	%	0.08	(6.01)	(3.40)
<u>อัตราส่วนแสดงประสิทธิภาพในการดำเนินงาน</u>				
อัตราผลตอบแทนจากสินทรัพย์	%	(0.16)	(5.08)	(2.63)
อัตราผลตอบแทนจากสินทรัพย์ถาวร	%	0.49	(22.72)	(7.79)
อัตราหมุนของสินทรัพย์	เท่า	0.72	0.66	(2.62)
<u>อัตราส่วนวิเคราะห์นโยบายทางการเงิน</u>				
อัตราส่วนหนี้สินต่อส่วนของผู้ถือหุ้น	เท่า	0.11	0.27	0.28
อัตราการจ่ายเงินปันผล	%	-	-	-

5 ข้อมูลทั่วไปและข้อมูลสำคัญอื่น

5.1 ข้อมูลทั่วไป

ชื่อบริษัท	บริษัท เชียงใหม่ฟรอสเซนฟู้ดส์ จำกัด (มหาชน)
ที่ตั้งสำนักงาน	149/34 ซอยแองโกลพลาซ่า ถนนสุรวงศ์ แขวงสุริยวงศ์ เขตบางรัก กรุงเทพฯ 10500
ทะเบียนเลขที่	0107 537 000 513
โทรศัพท์,โทรสาร	โทรศัพท์ 0-2238-4091, 0-2634-0061-4 โทรสาร 02-238-4090
เว็บไซต์	www.cmfrozen.com
ประเภทธุรกิจ	ผลิตและส่งออกผักแช่แข็ง เช่น ถั่วแระ ถั่วแขก ข้าวโพดหวาน แครอท ข้าวโพดฝักอ่อน
กำลังการผลิต	42,000 ตันต่อปี
โรงงาน (สาขา)	โรงงาน 1 เลขที่ 92 หมู่ 3 ถ.เชียงใหม่-พร้าว ต.หนองจ่อม อ.สันทราย จ.เชียงใหม่ 50210 โทร. 053-844-961-4, 053-498-195-6 โทรสาร 053-498-199
	โรงงาน 2 เลขที่ 299 หมู่ 14 ถ.เชียงใหม่-พร้าว ต.แม่แฝกใหม่ อ.สันทราย จ.เชียงใหม่ 50290 โทร. 053-848-088-94 โทรสาร 053-848-097
ทุนจดทะเบียน	หุ้นสามัญ 381,145,725 หุ้น ราคาหุ้นละ 1 บาท คิดเป็นเงินรวม 381,145,725 บาท
ทุนชำระแล้ว	หุ้นสามัญ 381,145,725 หุ้น ราคาหุ้นละ 1 บาท คิดเป็นเงินรวม 381,145,725 บาท

5.2 ข้อมูลสำคัญอื่น

บริษัทย่อยที่บริษัทถือหุ้นมากกว่าร้อยละ 50

ชื่อบริษัท	บริษัท ซิโน - ไทย ฟรีซ แอนด์ ดราย จำกัด
ที่ตั้งสำนักงานใหญ่	149/27-28 อาคารพรวิวัฒน์ ชั้น 2 ซอยแองโกลพลาซ่า ถ.สุรวงศ์ เขตบางรัก กรุงเทพฯ 10550
โรงงาน	202 หมู่ 3 ต.ห้วยยางโตน อ.ปากท่อ จ.ราชบุรี 70140
โทรศัพท์,โทรสาร	โทรศัพท์ 02 235 8132 โทรสาร 02 235 8133
E-mail	st-fd@frozenedry.co.th
ประเภทธุรกิจ	ผลิตและจำหน่าย ผลไม้สด ผลไม้แช่เยือกแข็ง และผลไม้อบแห้งและอาหารสำเร็จรูปด้วยกระบวนการ Freeze Dry รวมถึงเครื่องเทศ และเครื่องปรุง
ทุนชำระแล้ว	หุ้นสามัญ 54,463,420 หุ้น ราคาหุ้นละ 10 บาท เรียกชำระแล้ว 544,632,400 บาท
สัดส่วนการถือหุ้น	บริษัทฯ ถือหุ้น 37,425,250 หุ้น คิดเป็นร้อยละ 68.7

นายทะเบียนหุ้น	บริษัท ศูนย์รับฝากหลักทรัพย์ (ประเทศไทย) จำกัด 93 ชั้น 14 อาคารตลาดหลักทรัพย์แห่งประเทศไทย ถ.รัชดาภิเษก แขวงดินแดง เขตดินแดง กรุงเทพฯ 10400 โทรศัพท์ 0-2009-9000 โทรสาร 0-2009-9991
ผู้สอบบัญชี	น.ส. ชมาภรณ์ รอดลอยทุกข์ ผู้สอบบัญชีรับอนุญาต เลขที่ 9211 บริษัท เอเอสที มาสเตอร์ จำกัด เลขที่ 790/12 ทองหล่อทาวเวอร์ ช.ทองหล่อ 18 ถ.สุขุมวิท 55 แขวงคลองตัน เขตวัฒนา กรุงเทพฯ 10110 โทรศัพท์ 0-2381-5716, 0-2381-8016
ที่ปรึกษากฎหมาย	นายวันจันทร์ ศิวบุญวงศ์ เลขที่ 1 ซอยรามอินทรา 23 แยก 18 ถ.รามอินทรา แขวงอนุสาวรีย์ เขตบางเขน กรุงเทพฯ 10220 โทรศัพท์ 081-827-2961

5.3 ข้อพิพาททางกฎหมาย

ณ วันที่ 31 ธันวาคม พ.ศ. 2565 บริษัทฯ ไม่มีข้อพิพาททางกฎหมายที่อาจก่อให้เกิดผลกระทบต่อการดำเนินธุรกิจอย่างมีนัยสำคัญ

5.4 ตลาดรอง – ไม่มี

5.5 สถาบันการเงินที่ติดต่อประจำ

สถาบันการเงิน	ธนาคารไทยพาณิชย์ จำกัด (มหาชน) ธนาคารทหารไทยธนชาต จำกัด (มหาชน) ธนาคารกรุงไทย จำกัด (มหาชน) ธนาคารกรุงศรีอยุธยา จำกัด (มหาชน)
---------------	--



บริษัท เชียงใหม่พรเซ็นฟูดส์ จำกัด (มหาชน)

ส่วนที่

2

การกำกับดูแลกิจการ

6 นโยบายกำกับดูแลกิจการ

6.1 ภาพรวมของนโยบายและแนวทางปฏิบัติการกำกับดูแลกิจการ

นโยบายกำกับและดูแลกิจการ

คณะกรรมการบริษัทฯ ได้ตระหนักถึงความสำคัญของการกำกับดูแลกิจการที่ดี เพื่อความโปร่งใส เพิ่มขีดความสามารถในการแข่งขันของกิจการ และเพิ่มความเชื่อมั่นให้แก่ผู้ถือหุ้น ผู้ลงทุน และผู้เกี่ยวข้องทุกฝ่าย จึงได้กำหนดนโยบายการดำเนินงาน เพื่อกำกับดูแลกิจการ โดยครอบคลุมหลักสำคัญ ดังนี้

1. บริษัทฯ จะปฏิบัติต่อผู้ถือหุ้น และผู้มีส่วนได้เสียอย่างเท่าเทียมกัน และเป็นธรรมต่อทุกฝ่าย
2. คณะกรรมการบริษัทฯ มีความมุ่งมั่นที่จะสร้างความเจริญเติบโตที่ยั่งยืนของบริษัทในระยะยาว โดยจะบริหารกิจการของบริษัทด้วยความระมัดระวัง และรอบคอบภายใต้กรอบข้อกำหนดของกฎหมาย และจริยธรรมทางธุรกิจ ทั้งนี้ คณะกรรมการจะปฏิบัติหน้าที่อย่างเต็มความสามารถ เพื่อให้เกิดประสิทธิภาพสูงสุดต่อผู้ถือหุ้น และผู้มีส่วนได้เสียอื่นๆ ตลอดจนจะดูแลมิให้เกิดปัญหาความขัดแย้งทางผลประโยชน์ และรับผิดชอบต่อการตัดสินใจและการกระทำของตนเอง
3. บริษัทฯ จะดำเนินงานด้วยความโปร่งใส สามารถตรวจสอบได้ และเปิดเผยข้อมูลอย่างเพียงพอแก่ผู้เกี่ยวข้องทุกฝ่าย
4. บริษัทฯ จะดำเนินธุรกิจ โดยคำนึงถึงความเสี่ยงอยู่เสมอ และจะบริหารความเสี่ยงอย่างเหมาะสม
5. บริษัทฯ ได้กำหนดนโยบายอันเป็นทิศทางการดำเนินงานของบริษัทที่สำคัญไว้ล่วงหน้าทุกปี คณะกรรมการบริษัทฯ จะให้ความสำคัญต่อระบบการควบคุม และตรวจสอบภายใน โดยจะกำกับดูแลฝ่ายบริหารให้ดำเนินการตามนโยบายที่มีประสิทธิภาพ
6. บริษัทฯ ได้จัดทำจริยธรรมธุรกิจ เพื่อให้กรรมการ ผู้บริหาร และพนักงานทุกคนยึดถือปฏิบัติ

คณะกรรมการบริษัทฯ มีความตั้งใจอย่างยิ่งที่จะสร้างกระบวนการกำกับดูแลกิจการที่ดี ที่เป็นมาตรฐานและให้กระจายการปฏิบัติไปสู่พนักงานทุกระดับทั่วทั้งบริษัท เพื่อให้เกิดวัฒนธรรมการกำกับดูแลกิจการ อย่างแท้จริง จึงขอให้กรรมการ ผู้บริหาร และพนักงานทุกคน ยึดถือปฏิบัติอย่างเคร่งครัด นโยบายการกำกับดูแลกิจการ ได้รับการทบทวน จากมติที่ประชุมคณะกรรมการบริษัทฯ ครั้งที่ 1/2565 เมื่อวันที่ 23 กุมภาพันธ์ พ.ศ. 2565

ภาวะผู้นำและวิสัยทัศน์

คณะกรรมการได้มีส่วนร่วมในการกำหนดนโยบายการกำกับดูแลกิจการ วิสัยทัศน์ พันธกิจ กลยุทธ์ เป้าหมาย และแผนธุรกิจของบริษัทฯ ตลอดจนกำกับดูแลให้ฝ่ายจัดการ ดำเนินการให้เป็นไปตามแผนธุรกิจที่กำหนดไว้อย่างมีประสิทธิภาพและประสิทธิผล เพื่อเพิ่มมูลค่าทางเศรษฐกิจสูงสุดให้แก่กิจการ และความมั่นคงสูงสุดให้แก่ผู้ถือหุ้น คณะกรรมการได้พิจารณาทบทวนและอนุมัติวิสัยทัศน์ พันธกิจของบริษัทฯ ปรับปรุงจริยธรรมธุรกิจ นโยบายการกำกับดูแลกิจการ และนโยบายด้านอื่น ๆ ให้มีความเหมาะสม สอดคล้องกับกฎเกณฑ์ ข้อบังคับ ที่มีอยู่ในปัจจุบัน และที่จะเกิดขึ้นในอนาคตเป็นประจำอย่างน้อยทุก ๆ 5 ปี

ในการประชุมคณะกรรมการบริษัท ครั้งที่ 1/2565 เมื่อวันที่ 23 กุมภาพันธ์ 2565 คณะกรรมการได้ทำการทบทวนวิสัยทัศน์ ภารกิจและกลยุทธ์ของบริษัทแล้ว มีความเห็นว่า วิสัยทัศน์ ภารกิจและกลยุทธ์ยังมีความทันสมัย สามารถใช้เป็นเครื่องมือในการดำเนินธุรกิจให้มีความประสบความสำเร็จได้เป็นอย่างดี

ความขัดแย้งทางผลประโยชน์

คณะกรรมการได้ดูแลบริหารงานอย่างระมัดระวัง และรอบคอบ เพื่อป้องกันความขัดแย้งทางผลประโยชน์ เมื่อเกิดรายการที่อาจมีความขัดแย้งทางผลประโยชน์ คณะกรรมการตรวจสอบจะได้รับทราบถึงรายการที่มีความขัดแย้งทางผลประโยชน์ และรายการที่เกี่ยวข้องกัน และได้พิจารณาตามความเหมาะสมอย่างรอบคอบทุกครั้ง โดยกำหนดให้มีการปฏิบัติตามหลักเกณฑ์ของตลาดหลักทรัพย์ฯ โดยราคา และเงื่อนไข เสมือนทำรายการกับบุคคลภายนอก และเปิดเผยรายละเอียด มูลค่ารายการ คู่สัญญา เหตุผล/ความจำเป็น ไว้ในรายงานประจำปี และแบบ 56-1 ตลอดจนได้เปิดเผยไว้ในหมายเหตุประกอบงบการเงิน ในหัวข้อข้อมูลทั่วไป และรายการบัญชีกับบุคคลที่เกี่ยวข้องกัน

ผู้มีส่วนได้เสีย

คณะกรรมการรับรู้ และตระหนักถึงสิทธิของผู้มีส่วนได้เสียที่เกี่ยวข้อง และมีนโยบายที่จะสนับสนุนให้เกิดความร่วมมือระหว่างบริษัทฯ กับผู้มีส่วนได้เสียทุกกลุ่ม ในการสร้างสรรค์ประโยชน์ระหว่างกัน และดูแลให้มั่นใจว่า ผู้มีส่วนได้เสียทั้งหลายได้รับการคุ้มครอง และการปฏิบัติด้วยดี โดยบริษัทฯ ให้ความสำคัญต่อสิทธิของผู้มีส่วนได้เสียทุกกลุ่ม ได้แก่ ผู้ถือหุ้น ลูกค้า คู่ค้า คู่แข่งทางการค้า เจ้าหนี้ พนักงาน และคำนึงถึงความปลอดภัยและสุขอนามัย ความรับผิดชอบต่อชุมชนและสังคม สิ่งแวดล้อมและทรัพยากรธรรมชาติ สิทธิมนุษยชน และการต่อต้านการทุจริต และคอร์รัปชัน โดยกำหนดแนวปฏิบัติสำหรับกรรมการ ผู้บริหาร และพนักงานอย่างชัดเจนไว้ในจริยธรรมธุรกิจ และกำหนดเป็นนโยบายไว้ในนโยบายการกำกับดูแลกิจการ จัดให้มีช่องทางที่ผู้มีส่วนได้เสียทุกกลุ่มสามารถร้องเรียนต่อบริษัท ในกรณีที่ไม่ได้รับความเป็นธรรมจากการปฏิบัติของบริษัทฯ ไม่ว่าจะโดยกรรมการ ผู้บริหารหรือพนักงาน ทั้งนี้ บริษัทฯ ให้ค้ำประกันว่าการร้องเรียนของผู้มีส่วนได้เสียทุกกลุ่ม ย่อมได้รับความคุ้มครองและเก็บไว้เป็นความลับ บริษัทฯ จะดำเนินการตรวจสอบตามกระบวนการที่กำหนดไว้และหาแนวทางแก้ไขโดยเร็ว

การต่อต้านการทุจริตคอร์รัปชัน

บริษัทฯ ให้ความสำคัญเกี่ยวกับการทุจริตคอร์รัปชัน และถือเป็นส่วนหนึ่งของนโยบายในการดำเนินธุรกิจ ซึ่งบริษัทกำหนดไว้ในจริยธรรมธุรกิจ หัวข้อ การต่อต้านการทุจริตและคอร์รัปชัน และกำหนดไว้ในนโยบายการกำกับดูแลกิจการ หัวข้อ นโยบายต่อต้านการทุจริตและคอร์รัปชัน เพื่อให้กรรมการ ผู้บริหาร และพนักงานทุกคนยึดถือปฏิบัติและในการประชุมคณะกรรมการบริษัทฯ ครั้งที่ 4/2556 เมื่อวันที่ 11 พฤศจิกายน พ.ศ. 2556 คณะกรรมการบริษัทมีมติเห็นชอบให้บริษัทฯ ประกาศแสดงเจตนารมณ์ เพื่อเป็นแนวร่วมปฏิบัติของภาคเอกชนไทยในการต่อต้านการทุจริต และในการประชุมคณะกรรมการบริษัทฯ ครั้งที่ 1/2558 เมื่อวันที่ 26 กุมภาพันธ์ พ.ศ. 2558 คณะกรรมการบริษัทมีมติอนุมัติจัดทำ นโยบายต่อต้านการทุจริตและคอร์รัปชัน เป็นลายลักษณ์อักษร เพื่อเป็นแนวทางการปฏิบัติที่ชัดเจนในการดำเนินธุรกิจและมุ่งพัฒนาไปสู่องค์กรแห่งความยั่งยืน และเมื่อวันที่ 21 เมษายน พ.ศ. 2558 บริษัทฯ สมัครงานเป็นสมาชิกเครือข่ายหุ้นส่วนด้านทุจริตเพื่อประเทศไทย เพื่อร่วมรณรงค์ให้ทุกองค์กรตระหนักถึงผลกระทบของการทุจริตและคอร์รัปชัน ได้รับการรับรองให้เป็นสมาชิกแนวร่วมปฏิบัติฯ เมื่อวันที่ 9 มีนาคม พ.ศ. 2560 และได้รับการรับรองให้เป็นสมาชิกฯ ต่อเนื่องเป็นสมัยที่ 2 เมื่อวันที่ 4 พฤศจิกายน พ.ศ. 2562 นโยบายต่อต้านการทุจริต ได้รับการทบทวน จากมติที่ประชุมคณะกรรมการบริษัท ครั้งที่ 1/2565 เมื่อวันที่ 23 กุมภาพันธ์ 2565

6.2 จริยธรรมธุรกิจ

คณะกรรมการได้อนุมัติระเบียบว่าด้วยจริยธรรมธุรกิจ และ/หรือ คู่มือกรรมการ ผู้บริหาร และพนักงาน เพื่อส่งเสริมให้กรรมการ ผู้บริหาร และพนักงานทุกระดับยึดถือปฏิบัติอย่างสม่ำเสมอเป็นปกติวิสัย ซึ่งกรรมการ ผู้บริหาร และพนักงานทุกคนได้ลงนามรับทราบเอกสารเกี่ยวกับระเบียบดังกล่าว และยืนยันการปฏิบัติตาม ซึ่งถือเป็นกรอบมาตรฐานการปฏิบัติงานของบริษัทฯ อีกทั้งคณะกรรมการได้มอบหมายให้มีผู้รับผิดชอบ ทำหน้าที่ติดตามผลการปฏิบัติอย่างต่อเนื่อง และปรับปรุงระเบียบดังกล่าวให้เหมาะสมอยู่เสมอ จริยธรรมธุรกิจ ได้รับการทบทวน จากมติที่ประชุมคณะกรรมการบริษัทฯ ครั้งที่ 2/2564 เมื่อวันที่ 23 กุมภาพันธ์ พ.ศ. 2564 และได้เปิดเผยในเว็บไซต์ของบริษัทฯ

6.3 การเปลี่ยนแปลงและพัฒนาการที่สำคัญของนโยบาย แนวปฏิบัติ และระบบการกำกับดูแลกิจการในรอบปีที่ผ่านมา

ในปี 2564 คณะกรรมการบริษัทได้กำกับการดำเนินงานของบริษัทฯ ให้เป็นไปตามหลักการกำกับดูแลกิจการที่สอดคล้องไปกับนโยบายกำกับดูแลกิจการ และพิจารณาถึงความยั่งยืนในการดำเนินธุรกิจ โดยได้พิจารณา กำกับดูแล และให้คำแนะนำในการปรับปรุงและพัฒนากระบวนการควบคุมภายใน และการกำกับดูแลกิจการสอดคล้องกับหลักกำกับดูแลกิจการที่สำคัญสำหรับบริษัทจดทะเบียนปี 2560 (CG Code) ตลอดจนการพัฒนาอย่างยั่งยืน ประเด็น และ/หรือ การตัดสินใจที่สำคัญต้องได้รับอนุมัติจากคณะกรรมการบริษัทตามอำนาจอนุมัติของคณะกรรมการบริษัทมีดังนี้

การทบทวนกฎบัตร/นโยบาย/แนวปฏิบัติที่สำคัญ

- ทบทวนและปรับปรุงกฎบัตรคณะกรรมการบริษัท
- ทบทวนและปรับปรุงกฎบัตรคณะกรรมการสรรหาและพิจารณาคำตอบแทน
- ทบทวนและปรับปรุงกฎบัตรคณะกรรมการบริหารความเสี่ยง
- ทบทวนและปรับปรุงกฎบัตรคณะกรรมการกำกับดูแลกิจการและความยั่งยืน
- ทบทวนและปรับปรุงกฎบัตรคณะกรรมการบริหาร
- ทบทวนและปรับปรุงอำนาจอนุมัติ

การกำหนดวิสัยทัศน์ พันธกิจ และกลยุทธ์ของบริษัท

- คณะกรรมการบริษัทได้ร่วมพิจารณา ทบทวน และกำหนดวิสัยทัศน์ พันธกิจ และกลยุทธ์ของบริษัท โดยคำนึงถึงความเปลี่ยนแปลงของสภาพแวดล้อมทางธุรกิจ และการดำเนินงานเพื่อการเติบโตอย่างยั่งยืน เพื่อสร้างความเติบโตของกิจการที่คำนึงถึงผู้มีส่วนได้เสียทุกกลุ่ม

การกำกับและติดตามการนำกลยุทธ์ไปปฏิบัติ

- พิจารณาผลการดำเนินงานด้านการเงินของบริษัท
- พิจารณาแผนการลงทุนเพื่อขยายธุรกิจ รวมถึงการเข้าซื้อกิจการ และพิจารณาปัจจัยที่เปลี่ยนไปที่อาจส่งผลกระทบต่อแผนการลงทุน

ระบบการกำกับดูแลกิจการ การควบคุมภายในและการบริหารความเสี่ยง

- พิจารณาประเด็นด้านความยั่งยืนขององค์กร และร่วมกำหนดเป้าหมาย
- พิจารณาประเด็นความเสี่ยงระดับองค์กรและตัวชี้วัดความเสี่ยงที่อาจส่งผลกระทบต่อการทำงานของ บริษัทฯ
- พิจารณาการจัดการข้อร้องเรียน ผ่านคณะกรรมการกำกับดูแลกิจการและความยั่งยืน และคณะกรรมการตรวจสอบ
- พิจารณารับทราบผลการประเมินตนเองของคณะกรรมการบริษัทประจำปี

การดำเนินการด้านการต่อต้านการทุจริตคอร์รัปชัน

- พิจารณารับทราบการดำเนินการตามนโยบายของขวัญ (No Gift Policy)

- พิจารณาทบทวน ปรับปรุง นโยบายต่อต้านการทุจริต

การบริหารจัดการภายใต้สภาวะวิกฤตจากสถานการณ์แพร่ระบาดของโรค COVID-19

- พิจารณาสถานการณ์การติดเชื้อไวรัส COVID-19 และการดำเนินงานของบริษัทฯ รวมถึงการปรับแผนธุรกิจให้เข้ากับสถานการณ์การแพร่ระบาดที่เปลี่ยนแปลงไป
- พิจารณาการดำเนินงานที่เกี่ยวข้องกับพนักงานในสถานการณ์แพร่ระบาดโรค COVID-19

ทั้งนี้ คณะกรรมการบริษัทได้พิจารณาและทบทวนการนำหลักปฏิบัติตามหลักการค้ากับดูแลกิจการที่ดีสำหรับบริษัทจดทะเบียน (CG Code) ที่กำหนดโดยสำนักงาน ก.ล.ต. มาปรับใช้ตามบริบททางธุรกิจของบริษัทแล้ว และกำหนดให้มีการทบทวนเป็นประจำทุกปีอย่างน้อยปีละ 1 ครั้ง ทั้งนี้ที่ประชุมคณะกรรมการบริษัท ครั้งที่ 2/2564 ได้พิจารณาหลักปฏิบัติที่ยังไม่สามารถหรือยังไม่ได้นำมาปรับใช้ โดยได้บันทึกไว้เป็นส่วนหนึ่งของมติคณะกรรมการบริษัทแล้ว

ผู้ถือหุ้น : สิทธิและความเท่าเทียมกัน

คณะกรรมการบริษัทฯ ได้เล็งเห็นความสำคัญของผู้ถือหุ้น โดยมุ่งหวังให้ผู้ถือหุ้นได้รับการปฏิบัติอย่างเท่าเทียมกัน ภายใต้กระบวนการกำกับดูแลกิจการที่ดี บริษัทฯ จึงเปิดโอกาสให้ผู้ถือหุ้นได้มีส่วนร่วมโดยการเสนอเรื่องที่เห็นว่าสำคัญ เพื่อบรรจุเป็นวาระในการประชุมสามัญผู้ถือหุ้นประจำปี และเสนอข้อบุคคลที่มีความรู้ ความสามารถและคุณสมบัติที่เหมาะสม เพื่อรับการพิจารณาเลือกตั้งเป็นกรรมการที่เป็นอิสระของบริษัทฯ และสามารถส่งคำถามที่เกี่ยวข้องกับวาระการประชุมถึงคณะกรรมการล่วงหน้าก่อนวันประชุมได้ และบริษัทฯ ยังตระหนักถึงสิทธิของผู้ถือหุ้นในการได้รับข้อมูลของบริษัทที่ถูกต้อง เพียงพอ ทันเวลาและเท่าเทียมกัน เพื่อประกอบการตัดสินใจในการประชุมผู้ถือหุ้น ฉะนั้นในการประชุมผู้ถือหุ้นทุกครั้ง บริษัทฯ จะจัดส่งหนังสือนัดประชุมพร้อมเอกสารข้อมูลประกอบการประชุมที่มีรายละเอียดครบถ้วนและเพียงพอ รวมทั้งมีความเห็นของคณะกรรมการในทุกวาระต่อนายทะเบียนหลักทรัพย์ของบริษัทฯ เพื่อจัดส่งให้ถึงมือผู้ถือหุ้นก่อนวันประชุม 21 วัน และผู้ถือหุ้นยังสามารถศึกษาข้อมูลประกอบการประชุมล่วงหน้า ผ่านเว็บไซต์ ของบริษัทฯ อย่างน้อย 30 วันก่อนวันประชุมผู้ถือหุ้น เพื่อเปิดโอกาสให้ผู้ถือหุ้นมีเวลาศึกษาข้อมูลดังกล่าวได้อย่างละเอียด นอกจากนี้บริษัทฯ ยังได้อำนวยความสะดวกให้แก่ผู้ถือหุ้นในการมาร่วมประชุมผู้ถือหุ้น โดยการกำหนดวัน เวลา และสถานที่ประชุมที่เข้าถึงได้สะดวกและมีขนาดเหมาะสม เพื่รองรับผู้เข้าร่วมประชุมได้อย่างเพียงพอ และในกรณีที่ผู้ถือหุ้นไม่สามารถเข้าร่วมประชุมได้ด้วยตนเอง ก็สามารถมอบฉันทะให้บุคคลอื่น หรือกรรมการอิสระของบริษัทฯ คนใดคนหนึ่งเข้าประชุมและลงมติแทนได้

การอำนวยความสะดวกในวันประชุมผู้ถือหุ้น

ในวันประชุมผู้ถือหุ้น บริษัทฯ ให้ความสำคัญกับผู้ถือหุ้นทุกคนอย่างเท่าเทียมกัน ทั้งนักลงทุนรายย่อย และนักลงทุนสถาบัน จึงได้มีการกำหนดนโยบายในการอำนวยความสะดวกให้กับผู้ถือหุ้น เพื่อเข้าร่วมการประชุมสามัญผู้ถือหุ้นประจำปี หรือประชุมวิสามัญผู้ถือหุ้นโดยบริษัทฯ ทำการคัดเลือกสถานที่ประชุม ที่สะดวกต่อการเดินทาง รวมถึงการ

เดินทางด้วยระบบขนส่งมวลชน และมีที่จอดรถเพียงพอสำหรับรถยนต์ส่วนบุคคล กำหนดวันประชุมที่ไม่ตรงกับวันหยุด นักชัตดฤกษ์หรือวันหยุดทำการ กำหนดเวลาประชุมในช่วงเวลา 8.00 – 16.00 น. จัดให้มีเจ้าหน้าที่พร้อมอุปกรณ์ช่วยในการลงทะเบียนเข้าร่วมประชุมโดยใช้ระบบ Barcode จัดให้มีอาหารแสดมภ์เพื่อการมอบอำนาจเข้าร่วมประชุม ผู้ถือหุ้นสามารถลงทะเบียนเข้าร่วมประชุมก่อนการประชุม 2 ชั่วโมงหรือในระหว่างการประชุม เพื่อใช้สิทธิในการออกเสียงในวาระที่ยังไม่ได้มีการลงมติ

การประชุมผู้ถือหุ้น

คณะกรรมการบริษัทจัดให้มีการประชุมผู้ถือหุ้นเป็นการประชุมสามัญประจำปี ภายใน 4 เดือนนับแต่วันสิ้นสุตรอบปีบัญชี และการประชุมผู้ถือหุ้นวิสามัญ กรณีขอมติพิเศษจากผู้ถือหุ้น บริษัทฯให้ความสำคัญกับผู้ถือหุ้นทุกรายทั้งผู้ถือหุ้นสถาบัน และผู้ถือหุ้นรายย่อย บริษัทฯจึงเชิญชวน และสนับสนุนให้ผู้ถือหุ้นสถาบัน และผู้ถือหุ้นรายย่อย เข้าร่วมประชุม เพื่อซักถามข้อสงสัย แสดงความคิดเห็น ให้ข้อเสนอแนะต่าง ๆ อันจะเป็นประโยชน์ต่อการดำเนินธุรกิจ โดยบริษัทฯพร้อมอำนวยความสะดวกแก่ผู้ถือหุ้นทุกรายอย่างเท่าเทียมกัน และใช้สิทธิออกเสียงลงคะแนนอย่างโปร่งใส ยุติธรรม โดยจัดให้มีการประชุมเรียงตามวาระที่กำหนดไว้ในหนังสือนัดประชุม สำหรับวาระเลือกตั้งกรรมการ บริษัทฯได้แยกเรื่องให้ผู้ถือหุ้นสามารถใช้สิทธิออกเสียงเลือกตั้งกรรมการเป็นรายบุคคล พร้อมทั้งจัดให้มีตัวแทนของผู้ถือหุ้นในการตรวจสอบการนับคะแนนเสียงเพื่อความถูกต้อง และทำการเปิดเผยมติที่ประชุมผู้ถือหุ้นพร้อมผลการลงคะแนนเสียงภายในเวลา 9.00 น. ของวันทำการถัดจากวันประชุมผู้ถือหุ้น และจัดทำรายงานการประชุมอย่างครบถ้วนสมบูรณ์ และเผยแพร่รายงานการประชุมต่อตลาดหลักทรัพย์แห่งประเทศไทย และรายงานผ่านทาง เว็บไซต์ ของบริษัทฯ ภายใน 14 วันนับจากวันประชุมผู้ถือหุ้น

หลักเกณฑ์และวิธีการลงคะแนนเสียงเลือกตั้งกรรมการ มีดังต่อไปนี้

1. ผู้ถือหุ้นคนหนึ่งมีคะแนนเสียงเท่ากับ 1 หุ้น ต่อ 1 เสียง
2. ผู้ถือหุ้นแต่ละคนจะต้องใช้คะแนนเสียงที่มีอยู่ทั้งหมดตาม 1. เลือกตั้งบุคคลคนเดียว หรือหลายคน เป็นกรรมการก็ได้ แต่จะแบ่งคะแนนเสียงให้แก่ผู้ใดมากน้อยเพียงใดไม่ได้
3. บุคคลซึ่งได้รับคะแนนเสียงสูงสุดตามลำดับลงมา เป็นผู้ได้รับการเลือกตั้งเป็นกรรมการเท่าจำนวนกรรมการที่จะพึงมีและจะพึงเลือกตั้งในครั้งนั้น ในกรณีที่บุคคลซึ่งได้รับการเลือกตั้งในลำดับถัดลงมา มีคะแนนเสียงเท่ากันเกินจำนวนกรรมการที่จะพึงมีหรือจะพึงเลือกตั้งในครั้งนั้น ให้ผู้เป็นประธานเป็นผู้ออกเสียงชี้ขาด

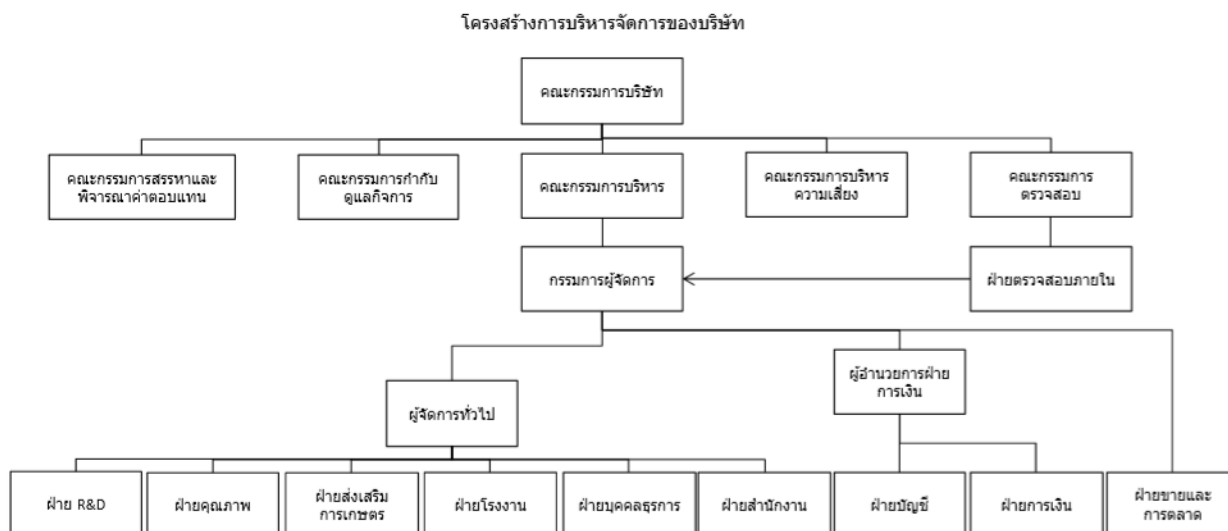
ผลการการประเมิน CG และ AGM

รายการ	2560	2561	2562	2563	2564	2565
คะแนนเฉลี่ยโดยรวม ของการประเมิน CG	88	91	91	91	92	91
ผลคะแนนการประเมิน AGM	97	100	100	99	97	99

7 โครงสร้างการกำกับดูแลกิจการและข้อมูลสำคัญเกี่ยวกับ

คณะกรรมการ คณะกรรมการชุดย่อย ผู้บริหาร พนักงาน และอื่นๆ

7.1 โครงสร้างการกำกับดูแลกิจการ



7.2 ข้อมูลเกี่ยวกับคณะกรรมการบริษัท และคณะกรรมการชุดย่อย

คณะกรรมการบริษัทฯ	ตำแหน่ง	ประเภทของกรรมการ
1. นายประยูร พลพัฒน์พงศ์	ประธานกรรมการบริษัทฯ	กรรมการที่เป็นผู้บริหาร
2. นายประภาส พลพัฒน์พงศ์	ประธานกรรมการบริหาร	กรรมการที่เป็นผู้บริหาร
3. นายอังกูร พลพัฒน์พงศ์	กรรมการผู้จัดการ	กรรมการที่เป็นผู้บริหาร
4. นายหลาน มู่ ชิว	กรรมการ	กรรมการที่ไม่เป็นผู้บริหาร
5. นายอำนาจ ยศสุข	กรรมการ	กรรมการที่เป็นอิสระ
6. นายอำพล รวยฟูพันธ์	กรรมการ	กรรมการที่เป็นอิสระ
7. ดร. ภูษิต วงศ์หล่อสายชล	กรรมการ	กรรมการที่เป็นอิสระ
8. น.ส. ชุติมา ตั้งมิตรธรรม	กรรมการ	กรรมการที่เป็นอิสระ
โดยมีนายเทวินทร์ รุ่งรัตนพิทักษ์ – ผู้อำนวยการฝ่ายการบัญชีและการเงิน เป็นเลขานุการบริษัทฯ		

คณะกรรมการตรวจสอบ	ตำแหน่ง	ประเภทของกรรมการ
1. นายอำนวย ยศสุข	ประธานฯ	กรรมการที่เป็นอิสระ
2. นายอำพล รวยฟูพันธ์	กรรมการตรวจสอบ	กรรมการที่เป็นอิสระ
3. น.ส. ชุติมา ตั้งมติธรรม	กรรมการตรวจสอบ	กรรมการที่เป็นอิสระ
<p>นายอำพล รวยฟูพันธ์ จบการศึกษาปริญญาโท-บริหารธุรกิจและการเงิน มหาวิทยาลัยคอร์เนล, สหรัฐอเมริกา, เป็น ผู้มีความรู้ด้านบัญชีบริหารและการวิเคราะห์บัญชีเป็นอย่างดี โดยมีนายวิระวัฒน์ สกุลมีฤทธิ์ –รองผู้จัดการฝ่ายตรวจสอบภายใน เป็นเลขานุการคณะกรรมการตรวจสอบและ หัวหน้างานหน่วยงานตรวจสอบภายใน</p>		

คณะกรรมการบริหาร	ตำแหน่ง	ประเภทของกรรมการ
1. นายประภาส พลพิพัฒน์พงศ์	ประธานฯ	กรรมการที่เป็นผู้บริหาร
2. นายประยูร พลพิพัฒน์พงศ์	กรรมการบริหาร	กรรมการที่เป็นผู้บริหาร
3. นายอังกูร พลพิพัฒน์พงศ์	กรรมการผู้จัดการ, เลขานุการ	กรรมการที่เป็นผู้บริหาร

คณะกรรมการสรรหาและพิจารณาคำตอบแทน	ตำแหน่ง	ประเภทของกรรมการ
1. นายอำนวย ยศสุข	ประธานฯ	กรรมการที่เป็นอิสระ
2. นายอำพล รวยฟูพันธ์	กรรมการ	กรรมการที่เป็นอิสระ
3. น.ส. ชุติมา ตั้งมติธรรม	กรรมการ	กรรมการที่เป็นอิสระ
4. นายประภาส พลพิพัฒน์พงศ์	กรรมการ	กรรมการที่เป็นผู้บริหาร
5. นายอังกูร พลพิพัฒน์พงศ์	กรรมการ	กรรมการที่เป็นผู้บริหาร
<p>โดยมีนายวันจันทร์ ศิวบุญวงศ์ – เป็นที่ปรึกษากฎหมายและเลขานุการ</p>		

คณะกรรมการกำกับดูแลกิจการและความยั่งยืน	ตำแหน่ง	ประเภทของกรรมการ
1. ดร. ภูษิต วงศ์หล่อสายชล	ประธานฯ	กรรมการที่เป็นอิสระ
2. นายอังกูร พลพัฒน์พงศ์	กรรมการ	กรรมการที่เป็นผู้บริหาร
3. น.ส. ชุตินา ตั้งมติธรรม	กรรมการ	กรรมการที่เป็นอิสระ
4. นายเทวินทร์ รุ่งรัตนพิทักษ์	กรรมการและเลขานุการ	ผู้อำนวยการฝ่ายการเงิน
5. น.ส.วริศรา เก่งการค้า	กรรมการ	ผู้จัดการทั่วไป
6. น.ส.ปิยะลักษณ์ เชื้อผู้ดี	กรรมการ	ผู้จัดการโรงงาน 1
7 นายธรรมรัตน์ เจริญสันติ	กรรมการ	ผู้จัดการโรงงาน 2

คณะกรรมการบริหารความเสี่ยง	ตำแหน่ง	ประเภทของกรรมการ
1. นายอังกูร พลพัฒน์พงศ์	ประธานฯ	กรรมการที่เป็นผู้บริหาร
2. นายเทวินทร์ รุ่งรัตนพิทักษ์	กรรมการและเลขานุการ	ผู้อำนวยการฝ่ายการเงิน
3. น.ส. วริศรา เก่งการค้า	กรรมการ	ผู้จัดการทั่วไป
4. น.ส. ปิยะลักษณ์ เชื้อผู้ดี	กรรมการ	ผู้จัดการโรงงาน 1
5. นายธรรมรัตน์ เจริญสันติ	กรรมการ	ผู้จัดการโรงงาน 2

ข้อมูลที่สำคัญอื่นของกรรมการ กรรมการอิสระ และผู้บริหารระดับสูง

- ไม่มีกรรมการ หรือผู้บริหารระดับสูงของบริษัทฯ เป็นพนักงานหรือหุ้นส่วนของบริษัทสอบบัญชีภายนอกที่บริษัทฯ ใช้บริการอยู่ ในรอบ 2 ปีที่ผ่านมา
- ไม่มีกรรมการที่เป็นผู้บริหารของบริษัทฯ ดำรงตำแหน่งกรรมการในบริษัทจดทะเบียนอื่น มากกว่า 3 แห่ง
- ไม่มีกรรมการที่เป็นผู้บริหารของบริษัทฯ ไปดำรงตำแหน่งกรรมการในบริษัทจดทะเบียนอื่นที่อยู่นอกกลุ่มธุรกิจมากกว่า 2 แห่ง
- ไม่มีกรรมการอิสระของบริษัทฯ ดำรงตำแหน่งกรรมการในบริษัทจดทะเบียนอื่น มากกว่า 3 แห่ง
- มีกรรมการที่ไม่เป็นผู้บริหาร 1 คน ที่มีประสบการณ์การทำงานที่เกี่ยวข้องกับธุรกิจของบริษัท

คุณสมบัติและข้อพึงปฏิบัติของกรรมการ และผู้บริหารที่สำคัญ

1. เป็นกรรมการในบริษัทจดทะเบียนในตลาดหลักทรัพย์ฯ ได้ไม่เกิน 3 แห่ง
2. ต้องไม่เคยเป็นพนักงานหรือหุ้นส่วนของบริษัทตรวจสอบบัญชีที่บริษัทใช้บริการอยู่ในช่วง 2 ปีที่ผ่านมา
3. ต้องจัดทำรายงานการซื้อ-ขายหลักทรัพย์ของบริษัทเพื่อรายงานต่อ กสท. ภายใน 3 วันทำการ และรายงานให้เลขานุการบริษัท หรือบุคคลที่คณะกรรมการบริษัทมอบหมายรับทราบ
4. ห้ามกรรมการ ผู้บริหาร ใช้ข้อมูลภายในเพื่อการซื้อ-ขายหลักทรัพย์
5. ต้องรายงานการมีส่วนได้เสียให้คณะกรรมการบริษัทรับทราบ
6. การทำรายการระหว่างกันที่สำคัญต้องได้รับการพิจารณาและอนุมัติจากคณะกรรมการ

ความหมายของคอลัมน์ A = จำนวนปีที่ดำรงตำแหน่งกรรมการอิสระ, B = กรรมการบริษัทที่บริษัทไปลงทุนเกิน 10%, C = บริษัทจดทะเบียนอื่น, D = ประสบการณ์การทำงานในธุรกิจที่เกี่ยวข้อง, E = ความรู้ด้านบัญชี (*อ่านงบการเงินได้ **วิเคราะห์งบการเงินได้ ***จบทางด้านบัญชี), F = การอบรวมการเป็นกรรมการในปีที่ผ่านมา

รายชื่อกรรมการ	ลักษณะกรรมการ	A	B	C	D	E	F
นายประยูร พลพัฒน์พงศ์*	กรรมการบริหาร	-	✓	-	✓	✓	-
นายประภาส พลพัฒน์พงศ์*	กรรมการบริหาร	-	-	-	✓	✓	-
นายอังกูร พลพัฒน์พงศ์*	กรรมการบริหาร	-	✓	-	✓	✓	-
นายหลาน มู่ ชิว	กรรมการไม่เป็นผู้บริหาร	-	-	-	✓	-	-
นายอำนาจ ยศสุข*	กรรมการอิสระ	30	-	-	✓	✓	-
นายอำพล รวยฟูพันธ์**	กรรมการอิสระ	17	-	-	✓	✓	-
ดร. ภูษิต วงศ์หล่อสายชล***	กรรมการอิสระ	13	-	-	✓	✓	-
น.ส. ชุติมา ตั้งมดิธรรม**	กรรมการอิสระ	7	-	-	✓	✓	-

นิตยกรรมการอิสระ

1. ไม่ถือหุ้นเกินร้อยละ 0.50 ของทุนชำระแล้วของบริษัท บริษัทย่อย บริษัทร่วม หรือบริษัทที่เกี่ยวข้อง ทั้งนี้ให้นับรวมถึงหุ้นที่ถือโดยผู้เกี่ยวข้องด้วย เข้มกว่าข้อกำหนดของ ก.ล.ต. ที่กำหนดไว้ไม่เกิน ร้อยละ 1.0
2. เป็นกรรมการในบริษัทจดทะเบียนอื่น ได้ไม่เกิน 3 แห่ง เข้มกว่าข้อกำหนดของ ก.ล.ต. ที่กำหนดไว้ไม่เกิน 5 แห่ง
3. ไม่มีส่วนร่วมในการบริหารงาน ไม่เป็นพนักงาน ลูกจ้าง ที่ปรึกษาที่ได้รับเงินประจำ หรือมีอำนาจควบคุมบริษัท บริษัทย่อย บริษัทร่วม บริษัทที่เกี่ยวข้องกัน หรือบริษัทที่ผู้ถือหุ้นรายใหญ่เข้าไปถือหุ้นทั้งทางตรงและทางอ้อม หรือเป็นบุคคลที่มีความขัดแย้ง โดยต้องไม่มีผลประโยชน์หรือส่วนได้เสียในลักษณะดังกล่าวมาแล้วเป็นเวลาไม่น้อยกว่า 2 ปี
4. ไม่มีความสัมพันธ์ทางธุรกิจ หรือผู้ให้บริการทางวิชาชีพผู้สอบบัญชีแก่บริษัท บริษัทย่อย บริษัทร่วม บริษัทที่เกี่ยวข้องกัน หรือนิติบุคคลที่มีความขัดแย้ง เว้นแต่จะได้พ้นจากการมีลักษณะดังกล่าวมาแล้วไม่น้อยกว่า 2 ปี
5. มีความเป็นอิสระและไม่เกี่ยวข้องกับฝ่ายบริหารและผู้ถือหุ้นรายใหญ่ของบริษัท
6. ไม่เป็นกรรมการในบริษัทจดทะเบียนอื่นในกลุ่มของบริษัท บริษัทย่อย บริษัทร่วม บริษัทที่เกี่ยวข้องกัน หรือบริษัทที่ผู้ถือหุ้นรายใหญ่เข้าไปถือหุ้นทั้งทางตรงและทางอ้อม
7. กรรมการอิสระอย่างน้อย 1 คน ต้องมีความรู้และประสบการณ์ด้านการเงินและบัญชีเป็นอย่างดี
8. ไม่มีลักษณะต้องห้ามตามนโยบายการกำกับดูแลกิจการของบริษัทฯ
9. ไม่มีลักษณะต้องห้ามตามที่สำนักงานคณะกรรมการกำกับหลักทรัพย์และตลาดหลักทรัพย์กำหนด

บทบาท หน้าที่ของประธานกรรมการ

1. ทาร่วมกับกรรมการผู้จัดการ ในการพิจารณาเรื่องเข้าวาระการประชุมคณะกรรมการ และการประชุมผู้ถือหุ้น
2. รับผิดชอบในฐานะผู้นำของกรรมการ ในการกำกับ ติดตาม ดูแลการบริหารงานของคณะกรรมการบริหาร และคณะกรรมการชุดย่อยอื่น ๆ ให้บรรลุวัตถุประสงค์ตามแผนงานที่กำหนดไว้
3. เป็นประธานการประชุมคณะกรรมการ และผู้ถือหุ้นของบริษัท
4. เป็นผู้ลงคะแนนเสียงชี้ขาดในกรณีที่ประชุมคณะกรรมการบริษัท และการประชุมผู้ถือหุ้น มีการลงคะแนนเสียง และคะแนนเสียง 2 ฝ่ายเท่ากัน

ขอบเขตอำนาจหน้าที่ของคณะกรรมการบริษัท และคณะกรรมการบริหาร (ฝ่ายจัดการ)

อำนาจหน้าที่ของคณะกรรมการบริษัท	อำนาจหน้าที่ของคณะกรรมการบริหาร (ฝ่ายจัดการ)
<ol style="list-style-type: none"> 1. คณะกรรมการมีหน้าที่ตามข้อบังคับของบริษัท ซึ่งรวมถึงการดูแล และจัดการบริษัทให้เป็นไปตามกฎหมาย วัตถุประสงค์ ข้อบังคับ และมติที่ประชุมผู้ถือหุ้น 2. กำหนดวิสัยทัศน์ ทิศทาง และกลยุทธ์ของบริษัท 3. ให้ความเห็นชอบ กลยุทธ์ และนโยบายที่สำคัญ รวมถึงวัตถุประสงค์ เป้าหมายทางการเงิน และแผนงานบริษัท รวมทั้งติดตามดูแลให้มีการปฏิบัติตามแผนงานที่กำหนด 4. จัดให้มีระบบบัญชี การรายงานทางการเงินและการสอบบัญชี รวมทั้งดูแลให้มีระบบการควบคุมภายใน และการตรวจสอบภายในที่มีประสิทธิภาพและประสิทธิผล 5. สอดส่องดูแลและจัดการแก้ไขปัญหาความขัดแย้งทางผลประโยชน์ ที่อาจเกิดขึ้นรวมถึงรายการที่เกี่ยวข้องกัน 6. กำหนดแนวทางการบริหารจัดการความเสี่ยงอย่างครอบคลุม และดูแลให้ผู้บริหารมีระบบ หรือกระบวนการที่มีประสิทธิภาพในการบริหารจัดการความเสี่ยง 7. ดูแลให้มีระบบหรือกลไกการจ่ายค่าตอบแทนผู้บริหารระดับสูงที่เหมาะสมเพื่อก่อให้เกิดแรงจูงใจทั้งในระยะสั้นและระยะยาว 8. ดูแลให้มีช่องทางในการสื่อสารกับผู้ถือหุ้นแต่ละกลุ่ม และผู้มีส่วนได้เสียของบริษัทอย่างเหมาะสม 9. ให้มีการเปิดเผยข้อมูลที่ถูกต้อง ชัดเจน โปร่งใส น่าเชื่อถือ และมีมาตรฐานสูง 10. เป็นผู้นำและเป็นตัวอย่างในการปฏิบัติงานที่ดี 	<ol style="list-style-type: none"> 1. กำหนดนโยบายการบริหาร และทิศทางการดำเนินงานให้สอดคล้องกับนโยบายและวัตถุประสงค์ของบริษัท โดยมุ่งสร้างความมั่นคง และประโยชน์สูงสุดให้กับบริษัท 2.กำกับ ควบคุม ดูแล ให้ฝ่ายจัดการดำเนินงานตามนโยบายที่กำหนดไว้อย่างเคร่งครัด 3. มีอำนาจอนุมัติ และทำนิติกรรม ภายใต้กรอบที่คณะกรรมการบริษัทกำหนด 4.กระทำการอื่นใด ตามที่คณะกรรมการบริษัทมอบหมาย

อำนาจอนุมัติของคณะกรรมการบริษัท

ตามข้อบังคับของบริษัท คณะกรรมการบริษัทจะดำเนินการได้ต่อเมื่อได้รับการอนุมัติจากมติที่ประชุมผู้ถือหุ้นของบริษัท ในเรื่องดังต่อไปนี้

1. การอนุมัติงบดุลและบัญชีกำไรขาดทุน
2. การอนุมัติจัดสรรกำไร
3. การเลือกตั้งกรรมการใหม่แทนผู้ต้องออกตามวาระ หรือเลือกตั้งกรรมการเพิ่มในกรณีที่มีการเพิ่มจำนวน
4. การอนุมัติค่าตอบแทนกรรมการ
5. การเลือกตั้งผู้สอบบัญชี และกำหนดจำนวนเงินค่าสอบบัญชี
6. การแก้ไขหนังสือบริคณห์สนธิ การแก้ไขข้อบังคับบริษัท
7. การเพิ่มทุน การลดทุน การโอนสำรองเพื่อชดเชยผลขาดทุนสะสม การจ่ายเงินปันผล การเสนอขายหรือจัดสรรหุ้นเพิ่มทุนใหม่ การออกหุ้นกู้
8. การได้มาหรือจำหน่ายไปซึ่งสินทรัพย์ ที่มีขนาดรายการ มากกว่าหรือเท่ากับ 15%
9. การขายหรือโอนกิจการบริษัทฯ การซื้อหรือรับโอนกิจการอื่น การทำ แก้วไข หรือเลิกสัญญาเกี่ยวกับการให้เช่ากิจการของบริษัท
10. การควบรวมกิจการ การเลิกกิจการ

การถ่วงดุลของกรรมการที่ไม่เป็นผู้บริหาร

กรรมการของบริษัท ประกอบด้วยกรรมการ จำนวน 8 คน ดังนี้

กรรมการที่เป็นผู้บริหาร	3	คน
กรรมการที่ไม่เป็นผู้บริหาร	1	คน
กรรมการที่เป็นอิสระ	4	คน

ประธานกรรมการบริษัทฯ แม้จะมีความสัมพันธ์ทางสายโลหิตกับกรรมการผู้จัดการ แต่ก็มีความเห็นในการดำเนินงานที่เป็นอิสระต่อกัน ประกอบกับโครงสร้างคณะกรรมการของบริษัทฯ ประกอบด้วยกรรมการที่เป็นผู้บริหารและกรรมการที่ไม่เป็นผู้บริหาร ซึ่งในจำนวนกรรมการที่ไม่เป็นผู้บริหาร มีกรรมการที่เป็นอิสระ เป็นจำนวน 1 ใน 3 ของกรรมการทั้งคณะ หรือไม่น้อยกว่า 3 คน ทำให้สามารถตรวจสอบการบริหารงานได้อย่างอิสระ ผู้มีส่วนได้เสียทุกกลุ่มจึงมั่นใจได้ว่า ประธานกรรมการ และกรรมการผู้จัดการได้ปฏิบัติหน้าที่อย่างบริสุทธิ์ ยุติธรรม มีความเสมอภาค เท่าเทียมกัน ในฐานะที่เป็นตัวแทนของผู้ถือหุ้นและมีการถ่วงดุลอำนาจกันอย่างเหมาะสม

การรวมหรือแยกตำแหน่ง

ประธานกรรมการ และกรรมการผู้จัดการ ไม่เป็นบุคคลเดียวกัน เพื่อให้มีการแบ่งแยกบทบาทอย่างชัดเจน

7.3 คณะกรรมการชุดย่อย

คณะกรรมการบริษัทฯ ได้แต่งตั้งคณะกรรมการ เพื่อช่วยในการกำกับดูแลกิจการของบริษัท ดังนี้

คณะกรรมการบริหาร

แต่งตั้งขึ้นเมื่อวันที่ 4 มกราคม พ.ศ. 2543 ประกอบด้วยกรรมการบริหาร จำนวน 3 คน โดยกำหนดอำนาจหน้าที่ ไว้ดังนี้

1. กำหนดนโยบายการบริหาร และทิศทางการดำเนินงานให้สอดคล้องกับนโยบาย และวัตถุประสงค์ของบริษัทฯ โดยมุ่งสร้างความมั่นคงและประโยชน์สูงสุดให้กับบริษัทฯ
2. กำกับควบคุมดูแลให้ฝ่ายจัดการดำเนินงานตามนโยบายที่กำหนดไว้อย่างมีประสิทธิภาพและประสิทธิผล
3. มีอำนาจอนุมัติการลงทุนซื้อทรัพย์สิน ค่าใช้จ่ายอื่นและ/หรือกู้ยืมเงินได้ในวงเงินตามที่คณะกรรมการบริษัทฯ กำหนด
4. กระทำการอื่นใด ตามที่คณะกรรมการบริษัทฯ มอบหมาย

โดยมีอำนาจอนุมัติปัจจุบันโดย นายประยูร พลพิพัฒน์พงศ์ ประธานกรรมการ หรือนายอังกูร พลพิพัฒน์พงศ์ กรรมการผู้จัดการ หรือนายประภาส พลพิพัฒน์พงศ์ ลงลายมือชื่อและประทับตราสำคัญของบริษัทฯ” โดยให้มีผลตั้งแต่วันที่ 1 มกราคม พ.ศ. 2559 เป็นต้นไป

คณะกรรมการตรวจสอบ

แต่งตั้งขึ้นเมื่อวันที่ 28 สิงหาคม พ.ศ. 2541 มีวาระการดำรงตำแหน่งคราวละ 3 ปี ประกอบด้วยกรรมการ 3 คน ทุกคนเป็นกรรมการที่เป็นอิสระ และกรรมการอิสระ 1 คน คือ นาย อำพล รวยฟูพันธ์ เป็นผู้มีความรู้ด้านการบัญชีและการเงิน มีรายชื่อดังต่อไปนี้

1. นายอานวย ยศสุข ประธานกรรมการตรวจสอบ
2. นายอำพล รวยฟูพันธ์ กรรมการตรวจสอบ
3. น.ส. ชุติมา ตั้งมดิธรรม กรรมการตรวจสอบ

โดยมีนายวิระวัฒน์ สุกุมฤทธิ - รองผู้จัดการฝ่ายตรวจสอบภายใน เป็นเลขานุการคณะกรรมการตรวจสอบ

คุณสมบัติของกรรมการตรวจสอบ

1. กรรมการตรวจสอบทั้งคณะ เป็นกรรมการอิสระ
2. กรรมการตรวจสอบอย่างน้อย 1 คนจบการศึกษาด้านบัญชีหรือมีความรู้ด้านบัญชีและการวิเคราะห์งบการเงินเป็นอย่างดี

อำนาจหน้าที่ของคณะกรรมการตรวจสอบ

1. มีอำนาจหน้าที่ในการเสนอแต่งตั้ง และเลิกจ้างผู้สอบบัญชีภายนอก
2. มีอำนาจหน้าที่ในการเสนอแต่งตั้ง โยกย้าย และเลิกจ้างผู้ตรวจสอบภายใน
3. ทำการสอบทานงบการเงินของบริษัทให้เป็นไปตามมาตรฐานการบัญชีที่รับรองทั่วไป
4. ตรวจสอบความเพียงพอของระบบการควบคุมภายใน
5. ตรวจสอบความเพียงพอของการป้องกันความเสี่ยง และการต่อต้านการทุจริตและคอร์รัปชัน
6. สอบทานและกำกับดูแลการปฏิบัติงานของกรรมการ ผู้บริหาร และพนักงานให้ปฏิบัติตามนโยบายต่อต้านการทุจริตและคอร์รัปชัน อย่างเคร่งครัด
7. จัดทำรายงานการปฏิบัติงานของคณะกรรมการตรวจสอบ
8. ปฏิบัติงานอื่นใดเกี่ยวกับกิจกรรมตรวจสอบตามที่คณะกรรมการบริษัทมอบหมาย

คณะกรรมการสรรหาและพิจารณาค่าตอบแทน

แต่งตั้งขึ้นเมื่อวันที่ 13 สิงหาคม พ.ศ. 2552 มีวาระการดำรงตำแหน่งคราวละ 3 ปี มีจำนวน 5 คน ประกอบด้วยกรรมการอิสระ 3 คน กรรมการบริหาร 2 คน และที่ปรึกษากฎหมายเป็นที่ปรึกษา โดยกรรมการอิสระ ทำหน้าที่เป็นประธานฯ มีอำนาจหน้าที่ในการสรรหาผู้มีความสมบัติเหมาะสมเป็นกรรมการ ตามข้อกำหนดของบริษัทฯ และมีคุณสมบัติตามข้อกำหนดของตลาดหลักทรัพย์ฯ และสำนักงานคณะกรรมการกำกับหลักทรัพย์ฯ เสนอต่อคณะกรรมการบริษัทฯ เพื่อพิจารณาให้ความเห็นชอบ และเสนอต่อที่ประชุมผู้ถือหุ้นเพื่อลงมติแต่งตั้ง และมีอำนาจหน้าที่พิจารณารูปแบบและหลักเกณฑ์การจ่ายค่าตอบแทนกรรมการ เพื่อเสนอความเห็นต่อคณะกรรมการบริษัทฯ และคณะกรรมการบริษัทนำเสนอที่ประชุมผู้ถือหุ้นให้เป็นผู้อนุมัติ

คณะกรรมการกำกับดูแลกิจการและความยั่งยืน

แต่งตั้งเมื่อวันที่ 12 พฤศจิกายน พ.ศ. 2555 มีวาระการดำรงตำแหน่งคราวละ 3 ปี มีกรรมการจำนวน 5 คน ประกอบด้วยคณะกรรมการบริษัทฯ ผู้บริหาร และ/หรือบุคคลอื่นที่เป็นผู้ทรงคุณวุฒิ กรรมการกำกับดูแลกิจการอย่างน้อย 1 คน ต้องมาจากกรรมการอิสระ และนายวันจันทร์ ศิวบุญวงศ์ เป็นที่ปรึกษาของคณะกรรมการกำกับดูแลกิจการ คณะกรรมการกำกับดูแลกิจการและความยั่งยืน มีอำนาจหน้าที่ในการจัดทำนโยบายการกำกับดูแลกิจการ ภายใต้กรอบของกฎหมาย หลักเกณฑ์ ระเบียบ และข้อบังคับที่เป็นปัจจุบันขององค์กรที่ทำหน้าที่กำกับดูแล เช่นตลาดหลักทรัพย์แห่งประเทศไทย สำนักงานคณะกรรมการกำกับหลักทรัพย์และตลาดหลักทรัพย์ และหน่วยงานที่เกี่ยวข้อง ตลอดจนแนวทางในการกำกับดูแลกิจการที่ดีที่เป็นมาตรฐานสากล รวมถึงนโยบายด้านความยั่งยืน และให้คำแนะนำแก่กรรมการ ผู้บริหาร พนักงานของบริษัทฯ ในการปฏิบัติหน้าที่ตามกรอบ และหลักเกณฑ์ของนโยบายการกำกับดูแลกิจการ เพื่อให้การทำหน้าที่ของกรรมการ และการบริหารจัดการของฝ่ายบริหารเป็นไปด้วยดี มีผลในทางปฏิบัติ และมีความต่อเนื่องอย่างเหมาะสมเป็นไปตามความคาดหวังของผู้ถือหุ้น และผู้มีส่วนได้เสียทุกกลุ่ม



คณะกรรมการบริหารความเสี่ยง

บริษัทฯ จัดให้มีคณะกรรมการบริหารความเสี่ยง มีกรรมการ จำนวน 5 คน ประกอบด้วย กรรมการบริหาร 1 คน ผู้บริหาร 4 คน และที่ปรึกษาภายนอกที่เป็นที่ปรึกษา ทำหน้าที่พิจารณากำหนดนโยบาย และระบบการบริหารความเสี่ยง ติดตามผลการบริหารความเสี่ยง ตั้งแต่กระบวนการบ่งชี้ วิเคราะห์ ประเมินการจัดการ ติดตามและการรายงานอย่างเป็นระบบ รวมทั้งให้การสนับสนุน โดยจัดให้มีการแนะนำกระบวนการบริหารความเสี่ยงแก่หน่วยงานภายในต่าง ๆ ตลอดจนติดตามให้มีการ ปฏิบัติอย่างต่อเนื่องและสม่ำเสมอทั่วทั้งบริษัทฯ

7.4 ผู้บริหาร เจ้าหน้าที่ระดับบริหารและจัดการ

รายชื่อผู้บริหาร

(ก) ผู้บริหาร ตามคำนิยามของคณะกรรมการกำกับหลักทรัพย์และตลาดหลักทรัพย์

รายชื่อ		ตำแหน่ง	วุฒิการศึกษา
1	นายประยูร พลพัฒน์พงศ์	ประธานกรรมการบริษัท และผู้อำนวยการโรงงาน	วิชาการบัญชี และ ดุษฎีบัณฑิตกิตติมศักดิ์ มหาวิทยาลัยแม่โจ้
2	นายประภาส พลพัฒน์พงศ์	ประธานกรรมการบริหาร และผู้อำนวยการโรงงาน	มัธยมศึกษาตอนปลาย
3	นายอังกูร พลพัฒน์พงศ์	กรรมการผู้จัดการ, ผู้อำนวยการ โรงงาน และผู้จัดการฝ่ายการตลาด	ปริญญาโท บริหารธุรกิจ มหาวิทยาลัยโคโลราโด, สหรัฐอเมริกา ปริญญาตรี นิเทศศาสตร์ มหาวิทยาลัยกรุงเทพ
4	นายเทวินทร์ รุ่งรัตนพิทักษ์	ผู้อำนวยการฝ่ายการเงิน (CFO) เลขานุการบริษัทฯ	ปริญญาโท-บริหารธุรกิจ (การเงิน) - มหาวิทยาลัย เบอร์มิงแฮม ซิตี้, อังกฤษ ปริญญาตรี-บริหารธุรกิจ-มหาวิทยาลัยอัสสัมชัญ
5	น.ส. วริศรา เก่งการค้า	ผู้จัดการทั่วไปและรักษาการ ผู้จัดการฝ่ายสำนักงาน โรงงาน 2	ประกาศนียบัตรชั้นสูง
6	น.ส. ปิยะลักษณ์ เชื้อผู้ดี	ผู้จัดการโรงงาน 1	ปริญญาตรี วิทยาศาสตร์ และเทคโนโลยีการอาหาร
7	นายธรรมรัตน์ เจริญสันติ	ผู้จัดการโรงงาน 2	ปริญญาตรี วิศวกรรมเครื่องกล, ปริญญาโท-Agro Industry Management
8	นายสายรุ้ง บุญตอม	ผู้จัดการฝ่ายส่งเสริมการตลาด	ปริญญาตรี เกษตรศึกษา (พืชสวน)

เจ้าหน้าที่ระดับบริหาร และจัดการ

รายชื่อ	ตำแหน่ง	วุฒิการศึกษา
1 นางสาวณิชาภา สูงกิจบูลย์	ผู้จัดการฝ่ายบัญชี	ปริญญาตรี บัญชี,
2 นายอภิเดช กุลประยงค์	รองผู้จัดการโรงงาน 2	ปริญญาตรี เทคโนโลยีอุตสาหกรรมอาหาร
3 นายบุญมี สมัญญ	รองผู้จัดการโรงงาน 1	ปริญญาตรี ฟิสิกส์
4 นายถนอม ไชยวงศ์	รองผู้จัดการฝ่ายประกันคุณภาพ	ปริญญาโท วิทยาศาสตร์อาหาร
5 นายชาญวิทย์ สุวรรณรัตน์	รองผู้จัดการฝ่ายประกันคุณภาพ	ปริญญาตรี วิทยาศาสตร์อาหาร
6 นายวีระวัฒน์ สกลมีฤทธิ์	รองผู้จัดการฝ่ายตรวจสอบภายใน	ปริญญาตรี บัญชี
7 นางสาว กมรัตน์ พลพิพัฒน์	รองผู้จัดการฝ่ายสำนักงาน โรงงาน1	ปริญญาตรี บริหารธุรกิจ (ธุรกิจระหว่างประเทศ), โท-บริหารธุรกิจ
8 นายวิทยา กำลิ่งแก่ง	ผู้ช่วยผู้จัดการฝ่ายสำนักงาน	ปริญญาตรี บัญชี, ปริญญาโท-บริหารธุรกิจ
9 น.ส. รติณช ว่องวิศวกิจ	ผู้ช่วยผู้จัดการฝ่ายการตลาดอาวุโส	ปริญญาตรี อักษรศาสตร์, ปริญญาโท-บริหารธุรกิจ
10 นายวิเศษ วิวิญญ์กุลธร	ผู้ช่วยผู้จัดการฝ่ายการตลาด	ปริญญาตรี-บริหารธุรกิจ
11 นายชัยวัฒน์ ตรียานุรักษ์	ผู้ช่วยผู้จัดการฝ่ายสำนักงาน	ปริญญาโท-การจัดการ

ค่าตอบแทนกรรมการและผู้บริหาร

บริษัทฯ ได้กำหนดค่าตอบแทนกรรมการ และผู้บริหารไว้ อย่างชัดเจน และโปร่งใส ในเกณฑ์ที่เหมาะสมที่จะดำรงไว้ซึ่งกรรมการ และผู้บริหาร ที่มีคุณสมบัติที่บริษัทฯ ต้องการ กรรมการที่ได้รับมอบหมายให้เป็นกรรมการตรวจสอบ ได้รับค่าตอบแทนเพิ่มตามปริมาณงานที่เพิ่มขึ้น

นโยบายการจ่ายค่าตอบแทน

คณะกรรมการสรรหาและพิจารณาค่าตอบแทนเป็นผู้ทำหน้าที่ เสนอแนะค่าตอบแทนของคณะกรรมการบริษัทฯ คณะอนุกรรมการ กรรมการผู้จัดการ กรรมการบริหารและผู้บริหารระดับสูง ที่เหมาะสมตามปริมาณงานที่เพิ่มขึ้น เพื่อเป็นแรงจูงใจให้กับกรรมการ ผู้บริหาร ในการบริหารงานอย่างเต็มกำลังความรู้ ความสามารถ และตามปริมาณงานที่เพิ่มขึ้นของกรรมการ เพื่อให้บริษัทฯ มีความเจริญเติบโตอย่างยั่งยืน มีผลประโยชน์ที่ดี เพื่อเป็นผลตอบแทนให้กับ

ผู้ถือหุ้น พนักงาน และผู้มีส่วนได้เสียทุกกลุ่ม ทั้งในระยะสั้น และระยะยาว

หลักเกณฑ์การจ่ายค่าตอบแทน

บริษัทฯ พิจารณาจ่ายค่าตอบแทน โดยเปรียบเทียบกับข้อมูลอุตสาหกรรมเดียวกัน หรือรายงานข้อมูลค่าตอบแทน กรรมการของสมาคมส่งเสริมสถาบันกรรมการบริษัทไทย หรือเท่ากับค่าตอบแทนในปีที่ผ่านมา และเป็นค่าตอบแทนที่เหมาะสมกับปริมาณงาน ความรู้ ความสามารถที่จะดำรงไว้ซึ่งกรรมการและผู้บริหารที่บริษัทต้องการ เพื่อเสนอให้ผู้ถือหุ้นพิจารณาอนุมัติเป็นประจำทุกปี โดยบริษัทฯ มีนโยบายจ่ายค่าตอบแทนของคณะกรรมการบริษัทฯ คณะอนุกรรมการ กรรมการผู้จัดการ กรรมการบริหารและผู้บริหารระดับสูงในระดับที่เหมาะสม สอดคล้องกับภาระหน้าที่ที่ต้องปฏิบัติให้เป็นไปตามกฎหมายและระเบียบที่เกี่ยวข้อง

โครงสร้างค่าตอบแทน

- กรรมการที่เป็นผู้บริหาร จำนวน 3 คน ได้รับ
ค่าตอบแทนกรรมการรายปี 400,000 บาท/ปี/คน

- กรรมการที่ไม่เป็นผู้บริหาร จำนวน 5 คน ได้รับ
ค่าตอบแทนกรรมการรายปี 400,000 บาท/ปี/คน,
ประธานกรรมการตรวจสอบ ได้รับค่าตอบแทน
กรรมการ ตามปริมาณงานที่เพิ่มขึ้น 40,000 บาท/
เดือน และกรรมการตรวจสอบ 2 คน ได้รับ
ค่าตอบแทนกรรมการ ตามปริมาณงานที่เพิ่มขึ้น
20,000 บาท/เดือน/คน
- ค่าตอบแทนอื่น – กรรมการที่ไม่เป็นผู้บริหาร และ
คณะอนุกรรมการทุกคณะ ไม่ได้รับค่าตอบแทนอื่น
เช่น เบี้ยประชุม, โบนัส, เบี้ยประกันชีวิต, รถประจำ
ตำแหน่ง เป็นต้น
- กรรมการที่เป็นผู้บริหาร ได้รับค่าตอบแทนอื่น
ประกอบด้วย เงินเดือน, โบนัส, ค่าครองชีพ, เงิน
สมทบกองทุนสำรองเลี้ยงชีพ 3%, รถประจำ
ตำแหน่ง เป็นต้น
- ผู้บริหารระดับสูง ได้รับค่าตอบแทน ประกอบด้วย
เงินเดือน, โบนัส, ค่าครองชีพ, เงินสมทบกองทุน
สำรองเลี้ยงชีพ 3%, รถประจำตำแหน่ง เป็นต้น



จำนวนค่าตอบแทน

ในปี 2565 บริษัทฯได้จ่ายค่าตอบแทนต่างๆ ให้แก่กรรมการ และผู้บริหาร มีรายละเอียด ดังนี้

คณะกรรมการ

(หน่วย : บาท)

ชื่อ-นามสกุล	ตำแหน่ง	2564	2565
1. นายประยูร พลพัฒน์พงศ์	ประธานกรรมการบริหาร	400,000	400,000
2. นายประภาส พลพัฒน์พงศ์	ประธานกรรมการบริหาร	400,000	400,000
3. นายอังกร พลพัฒน์พงศ์	กรรมการผู้จัดการ	400,000	400,000
4. นายหลาน มู่ ชิว	กรรมการ	400,000	400,000
5. นายอำนาจ ยศสุข	กรรมการอิสระ	400,000	400,000
6. นายอำพล รวยฟูพันธ์	กรรมการอิสระ	400,000	400,000
7. ดร. ภูษิต วงศ์หล่อสายชล	กรรมการอิสระ	400,000	400,000
8. น.ส. ชุติมา ตั้งมดิธรรม	กรรมการอิสระ	400,000	400,000
ค่าตอบแทนอื่น เช่น เบี้ยประชุม, โบนัส, เบี้ยประกัน เป็นต้น		ไม่มี	ไม่มี
รวมค่าตอบแทนกรรมการ		3,200,000	3,200,000

กรรมการตรวจสอบ

(หน่วย : บาท)

ชื่อ-นามสกุล	ตำแหน่ง	2564	2565
1. นายอำนาจ ยศสุข	ประธานกรรมการตรวจสอบ	480,000	480,000
2. นายอำพล รวยฟูพันธ์	กรรมการตรวจสอบ	240,000	240,000
3. น.ส. ชุติมา ตั้งมดิธรรม	กรรมการตรวจสอบ	240,000	240,000
รวมค่าตอบแทนกรรมการตรวจสอบ		960,000	960,000



บริษัท เชียงใหม่โปรเซ่นฟูดส์ จำกัด (มหาชน)

กรรมการบริหารและผู้บริหาร

รายการ	ปี 2564		ปี 2565	
	จำนวนราย	จำนวนเงิน (บาท)	จำนวนราย	จำนวนเงิน (บาท)
เงินเดือน	8	20,669,160	8	20,669,160
โบนัส,ค่าบำเหน็จ	8	-	8	-
ค่าครองชีพ	8	62,400	8	62,400
สมทบประกันสังคม	8	40,800	8	50,400
สมทบสำรองเลี้ยงชีพ	8	620,076	8	620,076
รวม	8	21,392,434	8	21,402,036
รวมค่าตอบแทนกรรมการบริหารและผู้บริหาร		25,552,434		25,562,036

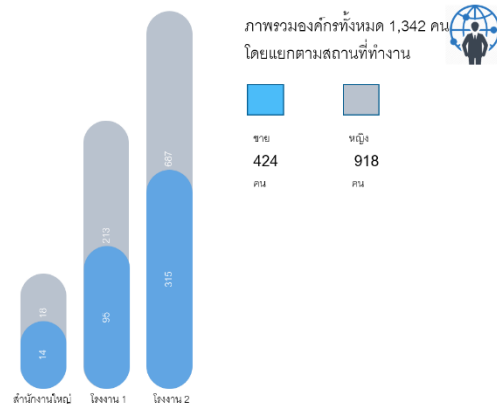
- ที่ประชุมคณะกรรมการบริษัทฯ ครั้งที่ 1/2565 เมื่อวันที่ 23 กุมภาพันธ์ พ.ศ. 2565 มีมติงดจ่ายค่าตอบแทนผู้บริหารเจ้าหน้าที่บริหารและจัดการ หัวหน้าแผนก

7.5 ข้อมูลเกี่ยวกับพนักงาน

จำนวนงานพนักงานทั้งหมดมีความเหมาะสมกับการประกอบธุรกิจ โดยที่บริษัทฯ ไม่มีการเปลี่ยนแปลงจำนวนพนักงานหรือข้อพิพาทแรงงานอย่างมีนัยสำคัญ ในระยะ 3 ปีที่ผ่านมา

ทรัพยากรบุคคล ณ 31 ธันวาคม พ.ศ. 2565

รายการ	ชาย	หญิง	รวม
ฝ่ายบริหาร / ธุรการ	28	53	81
ฝ่ายจัดการ / ฝ่ายผลิต / ช่างเทคนิค	78	22	100
พนักงานรายวัน, รายเหมา	318	843	1,161
รวม	424	918	1,342



ทั้งนี้ บริษัทมีสัดส่วนของการรับคนพิการคือลูกจ้างที่ไม่ใช่คนพิการ 100 คน ต่อคนพิการ 1 คนเศษของ 100 ถ้าเกิน 50 คน ต้องรับคนพิการเพิ่มขึ้นอีก 1 คน

สรุปการจ้างคนพิการตั้งแต่ปี 2564-2565		
	2563	2564
โรงงาน 1	3	3
โรงงาน 2	14	13
รวม	17	16

สรุปอัตราการลาออกตั้งแต่ 2564-2565 เฉลี่ยสองโรงงาน		
ประเภทพนักงาน	2564	2565
รายเดือน	1.1	2.34
รายวัน	4.58	4.41
ต่างด้าว	3.06	3.04

7.6 ข้อมูลสำคัญอื่นๆ

รายละเอียดผู้สอบบัญชีและค่าตอบแทน

ตามมติที่ประชุมสามัญผู้ถือหุ้น ประจำปี 2565 อนุมัติให้เลือก บริษัท เอเอสที มาสเตอร์ จำกัด โดยมี 1) นายประดิษฐ์ รอดลอย ทุกข์ ทะเบียนเลขที่ 218 2) น.ส. นงราม เลหาอารีดิolk ทะเบียนเลขที่ 4334 3) นางพรทิพย์ เลิศทะนงศักดิ์ ทะเบียนเลขที่ 7633 และ 4) นางสาวชมาภรณ์ รอดลอยทุกข์ ทะเบียนเลขที่ 9211 เป็นผู้ทำหน้าที่ตรวจสอบงบการเงินของบริษัทฯ ประจำปี 2565 ซึ่งเป็นผู้สอบบัญชีที่มีความเป็นอิสระ มีความน่าเชื่อถือ และเป็นผู้สอบบัญชีที่ได้รับความเห็นชอบจากสำนักงานคณะกรรมการกำกับหลักทรัพย์และตลาดหลักทรัพย์ฯ

- ค่าตอบแทนจากการสอบบัญชีที่บริษัทฯ จ่ายให้สำนักงานสอบบัญชี ปี 2565 จำนวน 950,000.00 บาท
- ค่าบริการอื่น : ไม่มี

เลขานุการบริษัทฯ

บริษัทฯ จัดให้มีเลขานุการบริษัท เพื่อทำหน้าที่ดูแลกิจกรรมของคณะกรรมการ รวมทั้งประสานงานในเรื่องต่างๆ ดังต่อไปนี้

- ให้คำแนะนำเบื้องต้นแก่กรรมการเกี่ยวกับ ข้อกำหนด กฎ ระเบียบ และข้อบังคับต่าง ๆ ของบริษัท และติดตามให้มีการปฏิบัติตามอย่างถูกต้อง และสม่ำเสมอ รวมถึงรายงานการเปลี่ยนแปลงที่มีนัยสำคัญแก่กรรมการ
- จัดการประชุมผู้ถือหุ้น และประชุมคณะกรรมการให้เป็นไปตามกฎหมาย ข้อบังคับของบริษัท และข้อพึงปฏิบัติต่าง ๆ
- บันทึกรายงานการประชุมผู้ถือหุ้น และการประชุมคณะกรรมการบริษัท รวมทั้งติดตามให้มีการปฏิบัติตามมติที่ประชุมผู้ถือหุ้น และมติที่ประชุมคณะกรรมการบริษัทฯ
- ดูแลให้มีการเปิดเผยข้อมูลและรายงานข้อสนเทศในส่วนที่รับผิดชอบตามระเบียบ และข้อกำหนดของตลาดหลักทรัพย์ฯ และสำนักงานคณะกรรมการกำกับหลักทรัพย์และตลาดหลักทรัพย์
- ติดต่อและสื่อสารกับผู้ถือหุ้นทั่วไปให้ได้รับทราบถึงสิทธิต่าง ๆ และข่าวสารของบริษัทฯ
- ดูแลกิจกรรมของคณะกรรมการบริษัทฯ

8 รายงานผลการดำเนินงานสำคัญด้านการกำกับดูแลกิจการ

8.1 สรุปผลการปฏิบัติหน้าที่ของคณะกรรมการ

การประชุมคณะกรรมการ

1. บริษัทฯกำหนดตารางการประชุมคณะกรรมการล่วงหน้าเป็นรายปี โดยกำหนดให้มีการประชุมอย่างสม่ำเสมอไตรมาสละ 1 ครั้งเป็นอย่างน้อย และกรรมการแต่ละคนทราบกำหนดการดังกล่าว โดยในปี 2566 กำหนดการประชุมดังนี้

ประชุมครั้งที่	วัน-เดือน-ปี	
1	วันพุธ	วันที่ 27 กุมภาพันธ์ 2566
2	วันพุธ	วันที่ 26 เมษายน 2566
3	วันพุธ	วันที่ 10 พฤษภาคม 2566
4	วันพุธ	วันที่ 9 สิงหาคม 2566
5	วันพุธ	วันที่ 8 พฤศจิกายน 2566
6	วันพุธ	วันที่ 13 ธันวาคม 2566

2. ประธานกรรมการและกรรมการผู้จัดการ ร่วมกันพิจารณาเรื่องเข้าวาระการประชุม
3. จัดให้มีการส่งหนังสือเชิญประชุม วาระการประชุมและเอกสารประกอบการประชุมให้กรรมการล่วงหน้า อย่างน้อย 7 วันก่อนวันประชุม เพื่อให้มีเวลาพิจารณาข้อมูลอย่างเพียงพอ
4. กำหนดให้มีการประชุมไม่น้อยกว่า 2 ใน 3 ของกรรมการทั้งคณะ เมื่อมีการพิจารณาลงมติในเรื่องสำคัญ ๆ เช่น รายการได้มาหรือจำหน่ายไปซึ่งสินทรัพย์ของบริษัทและบริษัทย่อย ที่มีผลกระทบสำคัญต่อบริษัทฯ การขยายโครงการลงทุน การกำหนดระดับอำนาจบริหารงาน การกำหนดนโยบายบริหารการเงินและการบริหารความเสี่ยง เป็นต้น
5. ในที่ประชุม หากกรรมการคนใดเป็นผู้มีส่วนได้เสียในวาระที่พิจารณา ต้องออกจากที่ประชุม ก่อนเริ่มการพิจารณาในวาระนั้น ๆ
6. กรรมการทุกคนมีสิทธิ์ที่จะเสนอเรื่องเข้าสู่วาระการประชุม ตรวจสอบเอกสารการประชุม และเอกสารสำคัญอื่นๆ หากมีข้อสงสัย กรรมการอื่นและฝ่ายจัดการต้องดำเนินการเพื่อตอบข้อสงสัยนั้น
7. เลขานุการบริษัทฯหรือผู้ได้รับมอบหมาย ต้องจัดทำรายงานการประชุมคณะกรรมการให้ครบถ้วนสมบูรณ์ภายในระยะเวลาที่กฎหมายกำหนดไว้

การเข้าร่วมประชุมของคณะกรรมการ แต่ละท่าน สรุปได้ดังนี้

รายชื่อ	วาระ การดำรง ตำแหน่ง	การเข้าร่วมประชุม / การประชุมทั้งหมด (ครั้ง), % การเข้าประชุมฯ (ในปี 2565 คณะกรรมการบริษัทฯ มีการประชุม จำนวน 7 ครั้ง)			
		การประชุมวาระปกติ	การประชุมวาระพิเศษ	รวม	%
1.นายประยูร พลพัฒน์พงศ์	3 ปี	7 / 7	-	7 / 7	100.00
2.นายประภาส พลพัฒน์พงศ์	3 ปี	7 / 7	-	7 / 7	100.00
3.นายอังกร พลพัฒน์พงศ์	3 ปี	7 / 7	-	7 / 7	100.00
4.นายหลาน มู่ ชิว	3 ปี	7 / 7	-	7 / 7	100.00
5. นายอำนาจ ยศสุข	3 ปี	7 / 7	-	7 / 7	100.00
6.นายอำพล รวยฟูพันธ์	3 ปี	7 / 7	-	7 / 7	100.00
7.ดร.ภูษิต วงศ์หล่อสายชล	3 ปี	7 / 7	-	7 / 7	100.00
8.น.ส. ชุตินา ตังมดีธรรม	3 ปี	7 / 7	-	7 / 7	100.00
กรรมการทุกคนมีสัดส่วนของการเข้าร่วมประชุมคณะกรรมการ คิดเป็นร้อยละ 100 ของการประชุมทั้งปี 2565					

การสรรหาและแต่งตั้งกรรมการและผู้บริหารระดับสูง

หลักเกณฑ์และกระบวนการคัดเลือกและแต่งตั้งกรรมการใหม่

บริษัทฯ เปิดโอกาสให้ผู้ถือหุ้นสามารถเสนอชื่อบุคคลที่ไม่เป็นบุคคลต้องห้ามตาม พรบ. หลักทรัพย์และตลาดหลักทรัพย์ฯ และข้อกำหนดของคณะกรรมการกำกับหลักทรัพย์และตลาดหลักทรัพย์ และเป็นไปตามข้อกำหนดของบริษัท และบุคคลที่ได้รับการเสนอชื่อต้องยินยอมให้มีการเสนอชื่อ เพื่อเลือกตั้งเป็นกรรมการอิสระของบริษัท ซึ่งในปีนี้ บริษัทกำหนดให้เสนอชื่อได้ตั้งแต่วันที่ 1 ธันวาคม พ.ศ. 2565 จนถึงวันที่ 31 มกราคม พ.ศ. 2566 โดยบริษัทฯ ได้นำเสนอรายละเอียด หลักเกณฑ์ และวิธีปฏิบัติบนเว็บไซต์ของบริษัท www.cmfroze.com ภายใต้หมวด Investor Relations หัวข้อ สิทธิของผู้ถือหุ้น และประกาศผ่านทางเว็บไซต์ของตลาดหลักทรัพย์แห่งประเทศไทย www.set.or.th

คณะกรรมการสรรหาและพิจารณาตอบแทน จะพิจารณารายชื่อบุคคลจากการเสนอชื่อของผู้ถือหุ้น (ถ้ามี), รายชื่อบุคคลจากฐานข้อมูลกรรมการ บุคคลอื่นที่มีคุณสมบัติตามที่บริษัทต้องการ และกรรมการที่ครบวาระ ทำการกลั่นกรองคุณสมบัติบุคคลที่กล่าวข้างต้นให้เป็นไปตามกฎหมาย ข้อบังคับของบริษัทและหลักเกณฑ์ต่าง ๆ ที่เกี่ยวข้อง ตลอดจนต้องเป็นผู้ที่มีทักษะวิชาชีพ ความเชี่ยวชาญด้านธุรกิจที่เกี่ยวข้องกับธุรกิจของบริษัทฯ และ/หรือ มีทักษะด้านการบัญชีและการเงิน กฎหมาย รวมถึงทักษะที่จำเป็นของคณะกรรมการที่ยังขาดอยู่ และเป็นไปตามคุณสมบัติของกรรมการที่ต้องการสรรหา (Board skill matrix) ซึ่งสอดคล้องกับกลยุทธ์ในการดำเนินธุรกิจของบริษัทฯ โดยไม่จำกัดเพศ อายุ เชื้อชาติ ศาสนา และนำเสนอต่อคณะกรรมการบริษัทฯ เพื่อพิจารณาและให้ความเห็นชอบ และนำเสนอผู้ถือหุ้นเพื่อพิจารณาแต่งตั้งเป็นรายบุคคลต่อไป

ในการประชุมผู้ถือหุ้น ต้องมีผู้ถือหุ้นและผู้รับมอบฉันทะ (ถ้ามี) มาประชุมไม่น้อยกว่า 25 คน และต้องมีหุ้นนับรวมกันได้ไม่น้อยกว่า 1 ใน 3 ของจำนวนหุ้น 381,145,725 หุ้น จึงจะเป็นองค์ประชุม

ผู้ถือหุ้นแต่ละคนจะต้องใช้คะแนนเสียงที่มีอยู่ทั้งหมด เลือกตั้งบุคคลคนเดียว หรือหลายคนเป็นกรรมการก็ได้ แต่จะแบ่งคะแนนเสียงให้แก่ผู้ใดมากน้อยเพียงใดไม่ได้

การแต่งตั้งกรรมการต้องได้รับมติเห็นชอบจากที่ประชุมผู้ถือหุ้น บุคคลซึ่งได้รับคะแนนเสียงสูงสุดตามลำดับลงมาเป็นผู้ได้รับการเลือกตั้งเป็นกรรมการเท่าจำนวนกรรมการที่จะพึงมี หรือจะพึงเลือกตั้งในครั้งนั้น ในกรณีที่บุคคลซึ่งได้รับการเลือกตั้งในลำดับถัดมา มีคะแนนเสียงเท่ากันเกินจำนวนกรรมการที่จะพึงมีหรือจะพึงเลือกตั้งในครั้งนั้น ให้ผู้เป็นประธานเป็นผู้ออกเสียงชี้ขาด

การประเมินตนเอง

บริษัทฯ จัดให้มีการประเมินผลการปฏิบัติงานของคณะกรรมการและกรรมการชุดย่อยเป็นประจำทุกปี

1. แบบประเมินตนเองของคณะกรรมการ

หลักเกณฑ์

แบบประเมินตนเองของคณะกรรมการ นำแนวทางแบบประเมินจากตลาดหลักทรัพย์ฯ มาปรับใช้ให้เหมาะสมกับลักษณะและโครงสร้างของคณะกรรมการบริษัทฯ ซึ่งผลการประเมินจะเป็นส่วนสำคัญในการพัฒนาการปฏิบัติหน้าที่และการดำเนินงานของคณะกรรมการให้มีประสิทธิภาพและประสิทธิผล

แบบประเมิน แบ่งออกเป็น 6 หมวด ดังนี้

1. โครงสร้างและคุณสมบัติของคณะกรรมการ
2. บทบาท หน้าที่ และความรับผิดชอบของคณะกรรมการ
3. การประชุมคณะกรรมการ
4. การทำหน้าที่ของกรรมการ
5. ความสัมพันธ์กับฝ่ายจัดการ
6. การพัฒนาตนเองของกรรมการและการพัฒนาผู้บริหาร

กระบวนการในการประเมิน

เลขานุการบริษัทฯ จัดส่งแบบประเมินให้กรรมการบริษัททุกท่าน ประเมินตนเองในทุกสิ้นปี ทำการรวบรวมและรายงานผลสรุปต่อคณะกรรมการกำกับดูแลกิจการ เพื่อรายงานต่อที่ประชุมคณะกรรมการบริษัท เป็นประจำทุกปี

2. แบบประเมินตนเองของกรรมการรายบุคคล

หลักเกณฑ์

แบบประเมินตนเองของกรรมการรายบุคคล เป็นเครื่องมือช่วยให้กรรมการได้ทบทวนและพัฒนาการปฏิบัติหน้าที่ของตนให้เกิดประสิทธิภาพและประสิทธิผล มีหัวข้อในการประเมินที่สอดคล้องกับหน้าที่ความรับผิดชอบที่สำคัญของคณะกรรมการตามกฎหมาย กฎบัตร จริยธรรมธุรกิจ นโยบายการกำกับดูแลกิจการ นโยบายต่อต้านการทุจริตและคอร์รัปชัน และคู่มือกรรมการผู้บริหาร และพนักงาน เกี่ยวกับมาตรการต่อต้านการทุจริตและคอร์รัปชัน

แบบประเมิน แบ่งออกเป็น 3 หมวด ดังนี้

1. โครงสร้างและคุณสมบัติของคณะกรรมการ
2. การประชุมของคณะกรรมการ
3. บทบาท หน้าที่ และความรับผิดชอบของคณะกรรมการ

กระบวนการในการประเมิน

เลขานุการบริษัทฯ จัดส่งแบบประเมินตนเองให้กรรมการทุกท่าน ประเมินตนเองในทุกสิ้นปี ทำการรวบรวมและรายงานผลสรุปต่อคณะกรรมการกำกับดูแลกิจการ และคณะกรรมการสรรหาและพิจารณาคำตอบแทน โดยคณะกรรมการกำกับดูแลกิจการ จะรายงานผลต่อที่ประชุมคณะกรรมการบริษัท เป็นประจำทุกปี ส่วนคณะกรรมการสรรหาและพิจารณาคำตอบแทน จะนำผลการประเมินกรรมการรายบุคคล ไปประกอบการพิจารณาคัดเลือกกรรมการแทนกรรมการที่ครบวาระ

3. แบบประเมินตนเองของคณะอนุกรรมการ

คณะอนุกรรมการ ประกอบด้วย 1) คณะกรรมการตรวจสอบ 2) คณะกรรมการสรรหาและพิจารณาคำตอบแทน 3) คณะกรรมการกำกับดูแลกิจการ และ 4) คณะกรรมการบริหารความเสี่ยง มีการประเมินตนเองเป็นประจำทุกปี เพื่อนำผลประเมินมาพัฒนาการปฏิบัติหน้าที่ในการสนับสนุนการทำงานของคณะกรรมการบริษัทฯ และการดำเนินธุรกิจของบริษัทฯ

การประเมินการปฏิบัติงาน	ผลการประเมินเฉลี่ย (%)
คณะกรรมการบริษัท	
1. คณะกรรมการบริษัท (ทั้งคณะ)	95.27
2. คณะกรรมการบริษัท (รายบุคคล)	93.18
คณะอนุกรรมการ	
1. คณะกรรมการตรวจสอบ	95.00
2. คณะกรรมการสรรหาและพิจารณาคำตอบแทน	93.75
3. คณะกรรมการกำกับดูแลกิจการและความยั่งยืน	92.41
4. คณะกรรมการบริหารความเสี่ยง	94.32

แผนการสืบทอดตำแหน่ง

บริษัทฯมีการดำเนินการเกี่ยวกับแผนพัฒนาเพื่อทดแทนตำแหน่งงาน โดยวัตถุประสงค์เพื่อเตรียมความพร้อมด้านกำลังคน ทั้งในเชิงคุณภาพและปริมาณ สร้างความต่อเนื่องในการบริหารงานที่เหมาะสม เพื่อคัดเลือก และเตรียมความพร้อมของบุคลากรที่เหมาะสมในการดำรงตำแหน่งงานที่เป็นตำแหน่งงานหลักของบริษัทฯ อันได้แก่ ผู้บริหารสูงสุดของบริษัทฯ รวมถึงตำแหน่งที่มีความสำคัญในโครงสร้างการบริหารจัดการ หรือการดำเนินธุรกิจของบริษัทฯ หรือเป็นตำแหน่งงานที่มีทักษะเฉพาะด้าน มีความชำนาญเชิงลึก หรือยากแก่การทดแทน โดยได้กำหนดหลักเกณฑ์การจัดทำแผนสืบทอดตำแหน่ง เช่น ตำแหน่งงานที่สำคัญ เกณฑ์การพิจารณา และคัดเลือก ตลอดจนกระบวนการจัดทำแผนการสืบทอด เป็นต้น

การปฏิบัติต่อกรรมการใหม่

บริษัทฯจัดให้มีคู่มือกรรมการ หรือจัดให้มีการปฐมนิเทศกรรมการใหม่ โดยคู่มือกรรมการประกอบด้วยหนังสือบริคณห์สนธิ ข้อบังคับบริษัทฯ รายงานประจำปีเล่มล่าสุด และเอกสารประกอบอื่นที่สำคัญ ได้แก่ บทบาทและหน้าที่ความรับผิดชอบของคณะกรรมการบริษัทฯ นโยบายการกำกับดูแลกิจการ จริยธรรมธุรกิจ นโยบายต่อต้านการทุจริตและคอร์รัปชัน และนโยบายอื่น ๆ รวมทั้งบทบาทหน้าที่ของคณะกรรมการทุกคณะ

การอบรมและพัฒนาความรู้

บริษัทฯมีนโยบายให้การสนับสนุนกรรมการใหม่ในการอบรมหลักสูตรของการเป็นกรรมการ เพื่อเสริมสร้างความรู้ ความเข้าใจ บทบาทหน้าที่ของการเป็นกรรมการ ตลอดจนเพื่อทราบกฎเกณฑ์ต่าง ๆ ระเบียบ ข้อบังคับ และกฎหมายที่เกี่ยวข้อง

การกำกับดูแลการดำเนินงานของบริษัทฯ

- ไม่มี

การดูแลเรื่องการใช้ข้อมูลภายใน

บริษัทฯ มีนโยบายและวิธีการดูแลกรรมการ ผู้บริหาร และพนักงานของบริษัทฯ ในการนำข้อมูลภายใน ซึ่งยังไม่เปิดเผยต่อสาธารณชนไปใช้เพื่อหาประโยชน์ส่วนตน และบุคคลอื่น และบทกำหนดโทษ ทำการสื่อสารให้ความรู้แก่กรรมการ ผู้บริหาร และพนักงาน เพื่อให้รับทราบและยึดถือปฏิบัติ ดังนี้

- จัดทำจรรยาบรรณของกรรมการบริษัทฯ รวมถึงจรรยาบรรณของพนักงานที่ครอบคลุมเรื่องการใช้ข้อมูลภายใน การเก็บรักษาความลับลูกค้า โดยมีการสื่อสารเผยแพร่ให้กรรมการ ผู้บริหาร และพนักงานเพื่อลงนามรับทราบ และยึดถือปฏิบัติโดยทั่วกัน
- ห้ามมิให้กรรมการ ผู้บริหาร และพนักงานที่ได้รับทราบข้อมูลภายในที่เป็นสาระสำคัญซึ่งมีผลต่อการเปลี่ยนแปลงของราคาหลักทรัพย์ของบริษัทฯ เผยแพร่ข้อมูลหรือใช้ข้อมูลภายใน หรือทำการซื้อ-ขายหลักทรัพย์ หรือชักชวนให้

บุคคลอื่นซื้อ-ขายหลักทรัพย์ของบริษัทฯ ทั้งทางตรงหรือทางอ้อม ไม่ว่าการกระทำดังกล่าวจะทำได้เพื่อประโยชน์ต่อตนเองหรือผู้อื่น ในช่วง 14 วันก่อนที่งบการเงินหรือข้อมูลภายในนั้นจะเปิดเผยต่อสาธารณชน ผู้เกี่ยวข้องกับข้อมูลภายใน ต้องไม่เปิดเผยข้อมูลนั้นให้ผู้อื่นทราบ จนกว่าจะได้มีการแจ้งข้อมูลนั้นให้แก่ตลาดหลักทรัพย์ฯ

- ข้อมูลที่สำคัญของบริษัทฯก่อนออกไปสู่บุคคลภายนอก ต้องได้รับความเห็นชอบจากคณะกรรมการบริษัทฯ หรือกรรมการผู้จัดการ หรือผู้ที่ได้รับมอบหมายเท่านั้น
- การใช้ข้อมูลภายในร่วมกันต้องอยู่ในกรอบของหน้าที่และความรับผิดชอบที่ตนได้รับมอบหมายเท่านั้น
- จัดให้มีมาตรการและระบบควบคุมดูแลข้อมูลของบริษัทฯภายในส่วนงานของตนอย่างรัดกุม เพื่อป้องกันไม่ให้ข้อมูลภายในที่สำคัญของบริษัทฯเปิดเผยออกสู่ภายนอก ก่อนการเผยแพร่อย่างเป็นทางการ
- มาตรการลงโทษ หากกระทำการฝ่าฝืนระเบียบปฏิบัติดังกล่าว บริษัทฯถือเป็นความผิดทางวินัยตามข้อบังคับการทำงานของบริษัทฯ โดยจะพิจารณาลงโทษตามควรแก่กรณี ได้แก่ การดักเตือนด้วยวาจา การดักเตือนเป็นลายลักษณ์อักษร การภาคทัณฑ์ ตลอดจนการเลิกจ้างพนักงานจากการเป็นพนักงานด้วยเหตุ ไล่ออก ปลดออก หรือให้ออก แล้วแต่กรณี

บริษัทได้ปฏิบัติตาม Code of best practices เป็นอย่างดี โดยบริษัทได้ทำการประเมินตนเองของคณะกรรมการเป็นประจำทุกปี และได้ปรับปรุง ทบทวน จริยธรรมธุรกิจ นโยบายการกำกับดูแลกิจการ นโยบายต่อต้านการทุจริต นโยบายการบริหารความเสี่ยง คู่มือ กรรมการ ผู้บริหาร และพนักงานเกี่ยวกับมาตรการต่อต้านการทุจริต กฎบัตรของคณะกรรมการ คณะอนุกรรมการ คู่มือการควบคุมภายใน ทั้งนี้เพื่อให้การบริหารงานเป็นไปตามข้อพึงปฏิบัติของตลาดหลักทรัพย์แห่งประเทศไทย สำนักงานคณะกรรมการ ก.ล.ต. และกฎหมายที่เกี่ยวข้อง

8.2 สรุปผลการปฏิบัติหน้าที่ของคณะกรรมการตรวจสอบ

ดูรายละเอียดเพิ่มเติมได้ที่ รายงานคณะกรรมการตรวจสอบ หน้า 2

8.3 สรุปผลการปฏิบัติหน้าที่ของคณะกรรมการชุดย่อยอื่น

การเข้าร่วมประชุมของคณะกรรมการ แต่ละท่าน สรุปได้ดังนี้

รายชื่อ	คณะ กรรมการ บริหาร	คณะ กรรมการ ตรวจสอบ	คณะ กรรมการ สรรหาและ พิจารณา ค่าตอบแทน	คณะ กรรมการ กำกับดูแล กิจการ	คณะ กรรมการ บริหาร ความเสี่ยง	คณะ กรรมการ ที่ไม่ใช่ กรรมการ บริหาร
<u>จำนวนครั้งของการประชุมในปี 2565</u>	7	4	2	2	2	1
การเข้าประชุมของกรรมการแต่ละคน						
1. นายประยูร พลพัฒน์พงศ์	7 / 7					
2. นายประภาส พลพัฒน์พงศ์	7 / 7		2 / 2			
3. นายอังกูร พลพัฒน์พงศ์	7 / 7		2 / 2	2 / 2	2 / 2	
4. นายหลาน มู่ ชิว	7 / 7					1 / 1
5. นายอำนาจ ยศสุข		4 / 4	2 / 2			1 / 1
6. นายอำพล รวยฟูพันธ์		4 / 4	2 / 2			1 / 1
7. ดร. ภูษิต วงศ์หล่อสายชล				2 / 2	2 / 2	1 / 1
8. น.ส. ชุติมา ตั้งมดิธรรม		4 / 4	2 / 2	2 / 2		1 / 1
9. นายเทวินทร์ รุ่งรัตนพิทักษ์				2 / 2	2 / 2	
10. นายวีระวัฒน์ สุกุลมีฤทธิ์		4 / 4				

รายงานจากคณะกรรมการกำกับและดูแลกิจการและความยั่งยืน

ในปี 2565 คณะกรรมการกำกับและดูแลกิจการและความยั่งยืน มีการประชุม จำนวน 2 ครั้ง ได้ปฏิบัติหน้าที่ในการกำกับดูแลกิจการและความยั่งยืน ดังนี้

1. รับทราบผลคะแนนการประชุม AGM ประจำปี 2565 ที่ได้รับคะแนน 99 คะแนน
2. รับทราบผลการประเมิน CGR ประจำปี 2565 ที่ได้รับคะแนน 91%
3. รับทราบผลการประเมินหุ้นยั่งยืนประจำปี 2565 ซึ่งบริษัทผ่านการประเมิน
4. พิจารณานำหลัก CG Code ทั้ง 8 หลัก มาปรับใช้กับการดำเนินธุรกิจของบริษัท เพื่อเสนอให้คณะกรรมการบริษัทพิจารณาและมีมติ
5. ทบทวนจริยธรรมธุรกิจและนโยบายการกำกับดูแลกิจการ
6. ทบทวนนโยบายต่อต้านการทุจริตและคอร์รัปชัน
7. ทบทวนคู่มือกรรมการ ผู้บริหาร และพนักงานเกี่ยวกับมาตรการต่อต้านการทุจริตและคอร์รัปชัน
8. ทบทวนกฎบัตรคณะกรรมการกำกับดูแลกิจการ

9. การประเมินตนเองของคณะกรรมการ ในรอบปี 2565

คณะกรรมการกำกับดูแลกิจการและความยั่งยืน กำกับดูแลให้กรรมการ ผู้บริหาร และพนักงาน ยึดถือปฏิบัติตามนโยบายเพื่อให้เกิดผลเป็นรูปธรรมอย่างแท้จริง และได้มีการประเมินตนเองของคณะกรรมการกำกับดูแลกิจการและความยั่งยืน เป็นการประเมินผลรายปี

รายงานจากคณะกรรมการสรรหาและพิจารณาค่าตอบแทน

ในปี 2565 คณะกรรมการสรรหาและพิจารณาค่าตอบแทน มีการประชุม จำนวน 2 ครั้ง คณะกรรมการได้ปฏิบัติหน้าที่ในการสรรหาและพิจารณาค่าตอบแทน ดังนี้

1. พิจารณาสรรหาบุคคลที่มีคุณสมบัติเหมาะสมเป็นกรรมการ เพื่อเสนอต่อคณะกรรมการบริษัทและที่ประชุมสามัญผู้ถือหุ้นประจำปี 2565 โดยบริษัท เปิดโอกาสให้ผู้ถือหุ้นรายบุคคลสามารถเสนอรายชื่อบุคคลเข้ารับการสรรหาเป็นกรรมการบริษัทได้ตั้งแต่วันที่ 4 ตุลาคม 2564 ถึง 30 ธันวาคม 2564 แต่ไม่มีผู้ถือหุ้นรายใด เสนอชื่อบุคคลเพื่อรับการพิจารณาแต่งตั้งเป็นกรรมการ ดังนั้น คณะกรรมการสรรหาและพิจารณาค่าตอบแทนจึงเสนอให้พิจารณาแต่งตั้งกรรมการที่ออกตามวาระประจำปี 2564 กลับเข้าดำรงตำแหน่งกรรมการอีกวาระหนึ่ง โดยที่ประชุมผู้ถือหุ้นได้มีมติอนุมัติแต่งตั้งกรรมการทุกท่านตามที่เสนอ
2. พิจารณากำหนดค่าตอบแทนประจำปี 2565 สำหรับคณะกรรมการบริษัทและคณะกรรมการเพื่อเสนอต่อคณะกรรมการบริษัทและที่ประชุมผู้ถือหุ้นพิจารณาอนุมัติ โดยกำหนดค่าตอบแทน ที่เหมาะสมตามปริมาณงานที่เพิ่มขึ้น โดยเปรียบเทียบกับข้อมูลอุตสาหกรรมเดียวกัน หรือเท่ากับค่าตอบแทนในปีที่ผ่านมา และเป็นค่าตอบแทนที่เหมาะสมกับปริมาณงาน ความรู้ ความสามารถที่จะดำรงไว้ซึ่งกรรมการและผู้บริหารที่บริษัทต้องการ ซึ่งที่ประชุมผู้ถือหุ้นได้มีมติอนุมัติตามที่เสนอ
3. พิจารณากำหนดความรู้ ทักษะ และประสบการณ์ของกรรมการ (Board skill matrix) เพื่อเป็นข้อมูลประกอบการพิจารณาเสนอแต่งตั้งกรรมการที่มีคุณสมบัติเหมาะสม มีความรู้ความสามารถที่เป็นประโยชน์ต่อการดำเนินงานของบริษัท
4. พิจารณาทบทวนกฎบัตรคณะกรรมการสรรหาและพิจารณาค่าตอบแทน
5. พิจารณากำหนดขั้นตอนการสรรหากรรมการและการพิจารณาค่าตอบแทน
6. พิจารณารับทราบผลการประเมินตนเองของคณะกรรมการสรรหาและพิจารณาค่าตอบแทนประจำปี 2565

คณะกรรมการสรรหาและพิจารณาค่าตอบแทน ได้มีการปฏิบัติหน้าที่ด้วยความรอบคอบ ซื่อสัตย์สุจริต ตามหน้าที่ความรับผิดชอบที่กำหนดไว้ในกฎบัตรคณะกรรมการสรรหาและพิจารณาค่าตอบแทน โดยคำนึงถึงผลประโยชน์ที่บริษัทจะได้รับเป็นสำคัญ

รายงานจากคณะกรรมการบริหารความเสี่ยง

ในปี 2565 คณะกรรมการบริหารความเสี่ยง มีการประชุมจำนวน 2 ครั้ง ได้ปฏิบัติหน้าที่ในการบริหารความเสี่ยง ดังนี้

1. ประเมินความเสี่ยงในแต่ละด้านและแนวทางแก้ไข อาทิ ด้านการผลิต ด้านการประกอบธุรกิจ ด้านอัตราแลกเปลี่ยน ด้านคุณภาพของสินค้า ด้านการบริหารจัดการ ด้านการเงิน ด้านการลงทุน
2. ประเมินความเสี่ยงที่อาจเกิดจากการทุจริต ซึ่งผลการประเมินพบว่า บริษัทไม่มีการทุจริตจากการปฏิบัติหน้าที่ของกรรมการ ผู้บริหาร และพนักงาน และบริษัทฯ สามารถบริหารความเสี่ยงในแต่ละด้านได้ผลดีอย่างน่าพอใจ ทำให้บริษัทยังคงมีผลประกอบการที่ดี มีความเสี่ยงอยู่ในระดับที่ยอมรับได้
3. ทบทวนกฎบัตรคณะกรรมการบริหารความเสี่ยง
4. ทบทวนอำนาจอนุมัติ
5. ทบทวนคู่มือระบบควบคุมภายใน
6. ทบทวนนโยบายการบริหารความเสี่ยง
7. ทบทวนผลการประเมินความเสี่ยง 2 ครั้ง ในปี 2565
8. ประเมินตนเองของคณะกรรมการ ในรอบปี 2565
9. จัดทำรายงานของคณะกรรมการบริหารความเสี่ยง ประจำปี 2565
10. ทบทวนคู่มือการบริหารความเสี่ยง

คณะกรรมการบริหารความเสี่ยงได้ทำการบริหารความเสี่ยงเพื่อให้บริษัทมีความเสี่ยงทางธุรกิจน้อยที่สุดเท่าที่จะทำได้ และได้มีการประเมินตนเองของคณะกรรมการบริหารความเสี่ยง เป็นการประเมินผลรายปี

9 การควบคุมภายในและรายการระหว่างกัน

9.1 การควบคุมภายใน

คณะกรรมการบริษัท คณะกรรมการตรวจสอบและฝ่ายจัดการของบริษัทฯ ตระหนักถึงการมีระบบควบคุมภายในที่มีประสิทธิภาพและมีความเพียงพอ โดยคณะกรรมการตรวจสอบมอบหมายให้สำนักตรวจสอบภายใน ทำหน้าที่ประเมินความเพียงพอและเหมาะสมของระบบควบคุมภายในเป็นประจำทุกปีร่วมกับหน่วยงานต่างๆของบริษัทฯ เพื่อให้มั่นใจว่ากระบวนการทำงานของบริษัทฯ ในทุกด้าน มีประสิทธิภาพ ประสิทธิผล และเป็นไปตามมาตรฐานสากล

ในปี 2565 คณะกรรมการตรวจสอบและสำนักตรวจสอบภายใน ได้ประเมินความเพียงพอของระบบการควบคุมภายในตามแนวทางที่สำนักงานคณะกรรมการกำกับหลักทรัพย์และตลาดหลักทรัพย์ (ก.ล.ต.) กำหนด โดยมี 5 องค์ประกอบ ได้แก่ สภาพแวดล้อมการควบคุม, การประเมินความเสี่ยง, มาตรการควบคุม, ระบบสารสนเทศและการสื่อสารข้อมูล และระบบการติดตาม โดยสรุปการดำเนินการในด้านต่างๆ โดยรวม ทางคณะกรรมการตรวจสอบได้ประเมินแล้วมีความเห็นว่า บริษัทฯ มีระบบการควบคุมภายใน และการบริหารจัดการความเสี่ยง ที่เพียงพอและมีประสิทธิผล และไม่พบข้อบกพร่องด้านการควบคุมภายในที่มีนัยสำคัญที่จะก่อให้เกิดผลกระทบอย่างมีสาระสำคัญ

9.2 รายการระหว่างกัน

คณะกรรมการได้ดูแลบริหารงานอย่างระมัดระวังและรอบคอบ เพื่อป้องกันความขัดแย้งทางผลประโยชน์ เมื่อเกิดรายการที่อาจมีความขัดแย้งทางผลประโยชน์ คณะกรรมการตรวจสอบจะได้รับทราบถึงรายการที่มีความขัดแย้งทางผลประโยชน์และรายการที่เกี่ยวข้องกัน และได้พิจารณาตามความเหมาะสมอย่างรอบคอบทุกครั้ง โดยกำหนดให้มีการปฏิบัติตามหลักเกณฑ์ของตลาดหลักทรัพย์ โดยราคา และเงื่อนไข เสมือนทำรายการกับบุคคลภายนอก และได้เปิดเผยรายละเอียด มูลค่ารายการ คู่สัญญา เหตุผล / ความจำเป็นไว้ในรายงานประจำปี และแบบ 56-1 แล้ว ตลอดจนได้เปิดเผยไว้ในหมายเหตุประกอบงบการเงินในหัวข้อ ข้อมูลทั่วไป และรายการบัญชีกับบุคคลที่เกี่ยวข้องกันด้วย

บริษัทมีนโยบายการกำหนดราคาขายสินค้าให้กับบริษัทที่เกี่ยวข้อง ตามข้อตกลงทางการค้าในลักษณะเดียวกับที่วิญญูชนพึงกระทำกับคู่สัญญาทั่วไปในสถานการณ์เดียวกัน สำหรับขั้นตอนการทำรายการระหว่างกันนั้น เป็นไปตามกลไกทางธุรกิจทุกประการ ทั้งในด้านการกำหนดราคา การให้ส่วนลด การให้เครดิต โดยเจ้าหน้าที่ที่มีหน้าที่รับผิดชอบโดยตรง โดยการอนุมัติของผู้บริหาร ส่วนผู้ถือหุ้นที่มีส่วนได้เสีย ไม่มีส่วนในการอนุมัติดังกล่าว อย่างไรก็ตาม การกำหนดราคา การให้ส่วนลด และการให้เครดิต เป็นไปตามกลไกตลาด ซึ่งบริษัทได้ถือปฏิบัติเช่นเดียวกันกับลูกค้าของบริษัททุกราย ในอนาคตบริษัทฯ ยังคงทำรายการระหว่างกันต่อไป โดยคำนึงถึงผลประโยชน์สูงสุดที่บริษัทจะได้รับเป็นหลัก

รายการระหว่างกันในปี 2565

ลักษณะบริษัท	ชื่อบริษัท	ความสัมพันธ์	ลักษณะรายการ	มูลค่า (บาท)
บริษัทย่อย	บจก. ซีโน-ไทย ฟริช แอนด์ ดราย	ถือหุ้น 68.7% โดย บริษัท	ซื้อสินค้า ซึ่งเป็นราคาปกติธุรกิจ เทียบเคียงราคาคู่ค้ารายอื่น	725,398
			ขายสินค้า ซึ่งเป็นราคาปกติธุรกิจ เทียบเคียงราคาคู่ค้ารายอื่น	23,450
			ค่าบริการ ซึ่งเป็นราคาปกติธุรกิจ เทียบเคียงราคาคู่ค้ารายอื่น	171,000
			รายได้ทางการเงิน-ดอกเบี้ยค้างรับ จากเงินกู้ระยะสั้น	180,822
รวม				1,100,670
บริษัทที่เกี่ยวข้องกัน	บจก. ซีที พรอส เพอร์ กรุป	มีผู้ถือหุ้นและ กรรมการร่วมกัน	รายได้จากค่าเช่า พื้นที่สำนักงาน 30 ตารางเมตร ซึ่งเป็นราคาที่ตกลง ร่วมกันตามสัญญา	90,000
บริษัทที่เกี่ยวข้องกัน	บจก. ทรายทอง โกเลเบลฟรุต	มีผู้ถือหุ้นและ กรรมการร่วมกัน	ไม่มีรายการในปี 2565	-



บริษัท เชียงใหม่พรเซ็นฟู้ดส์ จำกัด (มหาชน)

ส่วนที่

3

งบการเงิน

รายงานความรับผิดชอบของคณะกรรมการ

เรียน ท่านผู้ถือหุ้น

คณะกรรมการบริษัทฯ เป็นผู้รับผิดชอบต่อการเงินของ บริษัทฯ และสารสนเทศทางการเงินที่ปรากฏในแบบแสดง ข้อมูลประจำปี งบการเงินดังกล่าวจัดทำขึ้นตามมาตรฐาน การบัญชีที่รับรองทั่วไปในประเทศไทย โดยเลือกใช้ นโยบายบัญชีที่เหมาะสมและถือปฏิบัติอย่างสม่ำเสมอ บริษัทฯ ใช้ดุลยพินิจอย่างระมัดระวังและประมาณการ อย่างมีเหตุผลในการจัดทำงบการเงิน รวมทั้งมีการเปิดเผย ข้อมูลสำคัญอย่างเพียงพอในหมายเหตุประกอบงบการเงิน

คณะกรรมการบริษัทฯ ตระหนักถึงความสำคัญของการ บริหารงานภายใต้หลักจริยธรรมทางธุรกิจและการกำกับ ดูแลกิจการที่ดี บริษัทฯ จึงแต่งตั้งคณะกรรมการชุดย่อย ประกอบด้วยคณะกรรมการบริหาร คณะกรรมการ ตรวจสอบ คณะกรรมการสรรหาและพิจารณา ค่าตอบแทน คณะกรรมการกำกับดูแลกิจการ และ คณะกรรมการบริหารความเสี่ยง เพื่อให้คณะกรรมการชุด ย่อยเหล่านี้ทำหน้าที่กำกับดูแล และนำฝ่ายจัดการให้ บริหารงานภายใต้กรอบของกฎหมาย หลักเกณฑ์ ระเบียบ และข้อพึงปฏิบัติที่เป็นปัจจุบันของหน่วยงานที่ทำหน้าที่ กำกับดูแล และจัดให้มีฝ่ายตรวจสอบภายใน และระบบ การควบคุมภายในที่มีประสิทธิภาพ เพื่อให้เกิดความ เชื่อมั่นว่า ข้อมูลทางบัญชีมีความถูกต้อง มีการใช้ ทรัพยากรของบริษัทฯ อย่างมีประสิทธิภาพและสามารถ ทราบจุดอ่อน เพื่อป้องกันไม่ให้เกิดการทุจริตและเกิด ความเสียหายต่อธุรกิจอย่างมีนัยสำคัญ มีระบบการ บริหารจัดการที่มีประสิทธิภาพ ภายใต้ความเสี่ยงทาง ธุรกิจที่เหมาะสม เพื่อความเจริญเติบโตอย่างยั่งยืนและ มั่นคง

คณะกรรมการบริษัทฯ เล็งเห็นถึงความสำคัญของการ ป้องกันการทุจริตในองค์กร ดังนั้นที่ประชุมคณะกรรมการ บริษัทฯ ครั้งที่ 1/2558 จึงมีมติอนุมัตินโยบายต่อต้านการ ทุจริตและคอร์รัปชันเป็นลายลักษณ์อักษร เพื่อให้ กรรมการ ผู้บริหาร และพนักงาน ยึดถือปฏิบัติเพื่อต่อต้าน การทุจริตและคอร์รัปชันให้เกิดเป็นรูปธรรมอย่างจริงจัง และต่อมาเมื่อวันที่ 21 เมษายน พ.ศ. 2558 บริษัทฯ ได้ สมัคเป็นสมาชิกเครือข่ายหุ้นส่วนด้านทุจริต เพื่อร่วม รณรงค์ให้ทุกองค์กรตระหนักถึงผลกระทบของการทุจริต และคอร์รัปชัน และได้รับการรับรองให้เป็นสมาชิกแนว ร่วมปฏิบัติของภาคเอกชนไทยในการต่อต้านทุจริต เมื่อ วันที่ 9 มีนาคม พ.ศ. 2560 และได้รับการรับรองต่อเนื่อง เป็นครั้งที่ 2 เมื่อวันที่ 4 พฤศจิกายน พ.ศ. 2562

คณะกรรมการบริษัทฯ ยังให้ความสำคัญต่อการปฏิบัติที่ดี ต่อสังคม ชุมชน สิ่งแวดล้อม และผู้มีส่วนได้เสียทุกกลุ่ม อย่างเท่าเทียมกัน ดังนั้น คณะกรรมการบริษัทฯ จึงกำหนด บทบาทภาระหน้าที่และความรับผิดชอบของกรรมการ ผู้บริหาร และพนักงานของบริษัทฯ ที่จะต้องปฏิบัติต่อผู้ถือ หุ้น ลูกค้า คู่ค้า คู่แข่งทางการค้า เจ้าหนี้ พนักงาน สังคม ชุมชนและสิ่งแวดล้อมไว้ในหลักจริยธรรมธุรกิจของบริษัทฯ เพื่อให้กรรมการ ผู้บริหาร และพนักงานของบริษัทฯ ยึดถือปฏิบัติให้เกิดความเสมอภาค โปร่งใส เที่ยงธรรม และช่วยกันส่งเสริมพัฒนาสังคม ชุมชนและสิ่งแวดล้อม ให้มีความเข้มแข็ง อยู่ร่วมกันได้อย่างยั่งยืนและเป็นสุข



บริษัท เชียงใหม่ฟรешฟู๊ดส์ จำกัด (มหาชน)

ในรอบปี 2565 คณะกรรมการบริษัทได้มีการประชุม
คณะกรรมการ จำนวน 7 ครั้ง และได้ร่วมกันปฏิบัติหน้าที่
ในฐานะกรรมการอย่างครบถ้วน มีการปรับปรุง
ประสิทธิภาพการปฏิบัติหน้าที่ให้ดียิ่งขึ้นอย่างต่อเนื่อง จัด
ให้มีการประเมินตนเองรายปีของคณะกรรมการบริษัททั้ง
คณะ และคณะกรรมการรายบุคคล

นายประยูร พลพัฒน์พงศ์

ประธานกรรมการ

รายงานของผู้สอบบัญชีรับอนุญาต

เสนอ คณะกรรมการและผู้ถือหุ้นบริษัท เชียงใหม่ไฟรเซนฟูดส์ จำกัด (มหาชน)

ความเห็น

ข้าพเจ้าได้ตรวจสอบงบการเงินรวมของบริษัท เชียงใหม่ไฟรเซนฟูดส์ จำกัด (มหาชน) และบริษัทย่อย (“กลุ่มบริษัท”) ซึ่งประกอบด้วยงบแสดงฐานะการเงินรวม ณ วันที่ 31 ธันวาคม 2565 งบกำไรขาดทุนเบ็ดเสร็จรวม งบแสดงการเปลี่ยนแปลงส่วนของผู้ถือหุ้นรวม และงบกระแสเงินสดรวมสำหรับปีสิ้นสุดวันเดียวกัน และหมายเหตุประกอบงบการเงินรวม รวมถึงสรุปนโยบายการบัญชีที่สำคัญ และได้ตรวจสอบงบการเงินเฉพาะกิจการของบริษัท เชียงใหม่ไฟรเซนฟูดส์ จำกัด (มหาชน) ด้วยเช่นกัน

ข้าพเจ้าเห็นว่า งบการเงินข้างต้นนี้แสดงฐานะการเงิน ณ วันที่ 31 ธันวาคม 2565 และผลการดำเนินงานและกระแสเงินสด สำหรับปีสิ้นสุดวันเดียวกันของบริษัท เชียงใหม่ไฟรเซนฟูดส์ จำกัด (มหาชน) และบริษัทย่อย และเฉพาะกิจการของ บริษัท เชียงใหม่ไฟรเซนฟูดส์ จำกัด (มหาชน) โดยถูกต้องตามที่ควรในสาระสำคัญตามมาตรฐานการรายงานทางการเงิน

เกณฑ์ในการแสดงความเห็น

ข้าพเจ้าได้ปฏิบัติงานตรวจสอบตามมาตรฐานการสอบบัญชี

ความรับผิดชอบของข้าพเจ้าได้กล่าวไว้ในวรรคความรับผิดชอบของผู้สอบบัญชีต่อการตรวจสอบงบการเงินในรายงานของข้าพเจ้า ข้าพเจ้ามีความเป็นอิสระจากกลุ่มบริษัทตามประมวลจรรยาบรรณของผู้ประกอบวิชาชีพบัญชี รวมถึงมาตรฐานเรื่องความเป็นอิสระ ที่กำหนดโดยสภาวิชาชีพบัญชี (ประมวลจรรยาบรรณของผู้ประกอบวิชาชีพบัญชี) ในส่วนที่เกี่ยวข้องกับการตรวจสอบงบการเงินและข้าพเจ้าได้ปฏิบัติตามความรับผิดชอบด้านจรรยาบรรณอื่นๆ ตามประมวลจรรยาบรรณของผู้ประกอบวิชาชีพบัญชี

ข้าพเจ้าเชื่อว่าหลักฐานการสอบบัญชีที่ข้าพเจ้าได้รับเพียงพอและเหมาะสมเพื่อใช้เป็นเกณฑ์ในการแสดงความเห็นของข้าพเจ้า

ข้อมูลและเหตุการณ์ที่เน้น

ข้าพเจ้าได้เคยตรวจสอบงบการเงินรวมและงบการเงินเฉพาะกิจการ (ก่อนการปรับปรุงใหม่) สำหรับปีสิ้นสุดวันที่ 31 ธันวาคม 2564 ของบริษัท เชียงใหม่ไฟรเซนฟูดส์ จำกัด (มหาชน) และบริษัทย่อย และเฉพาะบริษัท เชียงใหม่ไฟรเซนฟูดส์ จำกัด (มหาชน) และได้เสนอรายงานไว้อย่างไม่มีเงื่อนไข ตามรายงานลงวันที่ 23 กุมภาพันธ์ 2565 ตามที่กล่าวไว้ในหมายเหตุประกอบ งบการเงินข้อ 5 และข้อ 12 กลุ่มบริษัทได้มีการปรับงบการเงินรวมย้อนหลังเนื่องจากการบันทึกบัญชีเกี่ยวกับการซื้อธุรกิจได้ถูกปรับปรุงใหม่ โดยในไตรมาสที่ 1 ของปี 2565 กลุ่มบริษัทได้มีการทบทวนสินทรัพย์และหนี้สินที่ได้รับมาของบริษัท ชิโน - ไทย ฟริช แอนด์ ดราย จำกัด ซึ่งเป็นการซื้อธุรกิจไตรมาสที่ 1 ของปี 2564 และการปรับปรุงดังกล่าวเป็นไปตามเงื่อนไขการปรับปรุงการบันทึกบัญชีเกี่ยวกับการซื้อธุรกิจ

ข้าพเจ้าได้ตรวจสอบรายการปรับปรุงและพบว่ารายการปรับปรุงดังกล่าวได้ปรับปรุงอย่างเหมาะสม

ข้าพเจ้ามิได้ใช้วิธีการตรวจสอบอื่นใดภายหลังวันที่ในรายงานดังกล่าว ยกเว้นรายการปรับปรุงตามที่กล่าวข้างต้น งบแสดงฐานะการเงินรวม ณ วันที่ 31 ธันวาคม 2564 และงบการเงินรวมสำหรับปีสิ้นสุดวันที่ 31 ธันวาคม 2564 ที่นำการแสดงผลเปรียบเทียบได้ปรับย้อนหลังการบันทึกบัญชีเกี่ยวกับการซื้อธุรกิจไว้อย่างเหมาะสมด้วยแล้ว ทั้งนี้ ข้าพเจ้ามิได้แสดงความเห็นอย่างมีเงื่อนไขต่อกรณีดังกล่าวแต่อย่างใด

เรื่องสำคัญในการตรวจสอบ

เรื่องสำคัญในการตรวจสอบคือเรื่องต่างๆที่มีนัยสำคัญที่สุดตามดุลยพินิจของผู้ประกอบวิชาชีพของข้าพเจ้าในการตรวจสอบงบการเงินสำหรับงวดปัจจุบัน

ข้าพเจ้าได้นำเรื่องเหล่านี้มาพิจารณาในบริบทของการตรวจสอบงบการเงินโดยรวมและในการแสดงความเห็นของข้าพเจ้า ทั้งนี้ ข้าพเจ้าไม่ได้แสดงความเห็นแยกต่างหากสำหรับเรื่องเหล่านี้

ข้าพเจ้าได้กำหนดเรื่องสำคัญในการตรวจสอบ พร้อมวิธีการตรวจสอบสำหรับแต่ละเรื่องมีดังต่อไปนี้

การรับรู้รายได้

รายได้จากการขายของกลุ่มบริษัทมาจากการจำหน่ายผลิตภัณฑ์อาหารแช่เยือกแข็งและฟริชตรายทั้งในประเทศและต่างประเทศ คิดเป็นร้อยละ 99 ของรายได้รวมของกลุ่มบริษัท รายได้จากการขายสินค้าจึงถือเป็นรายการบัญชีที่สำคัญและส่งผลกระทบต่อกำไรขาดทุนของกลุ่มบริษัท

ประกอบกับกลุ่มบริษัทมีรายการขายกับลูกค้าทั้งตลาดในประเทศและต่างประเทศซึ่งมีข้อตกลงและเงื่อนไขที่แตกต่างกัน ดังนั้นกลุ่มบริษัทจึงมีความเสี่ยงเกี่ยวกับมูลค่าและระยะเวลาในการรับรู้รายได้

ข้าพเจ้าตรวจสอบการรับรู้รายได้ของกลุ่มบริษัทโดยการประเมินและทดสอบความมีประสิทธิภาพของระบบการควบคุมภายในของกลุ่มบริษัทที่เกี่ยวข้องกับวงจรรายได้

สุ่มตัวอย่างรายการขายเพื่อตรวจสอบความถูกต้องและเหมาะสมของการรับรู้รายได้ว่าเป็นไปตามเงื่อนไขที่ระบุไว้ในเอกสารการขายและสอดคล้องกับนโยบายการรับรู้รายได้ของกลุ่มบริษัท

สุ่มตรวจเอกสารประกอบรายการขายที่เกิดขึ้นในระหว่างปีและช่วงใกล้สิ้นรอบระยะเวลาบัญชี

ตรวจสอบใบลดหนี้ที่กลุ่มบริษัทออกภายหลังวันสิ้นรอบระยะเวลาบัญชี และตรวจสอบรายการปรับปรุงบัญชีรายได้ที่สำคัญวิเคราะห์เปรียบเทียบข้อมูลรายได้แบบแยกตามผลิตภัณฑ์

เพื่อพิจารณาความถูกต้องและเหมาะสมของรายการขายตลอดรอบระยะเวลาบัญชี

การประเมินการด้อยค่าของเงินให้กู้ยืมระยะสั้นและเงินลงทุนในบริษัทย่อยและค่าความนิยม

ตามที่กล่าวไว้ในหมายเหตุประกอบงบการเงินข้อ 6.2 ข้อ 13 และข้อ 17

เรื่องการประมาณการการด้อยค่าของเงินให้กู้ยืมระยะสั้นและเงินลงทุนในบริษัทย่อย และค่าความนิยม

เนื่องจากความไม่แน่นอนของสถานะตลาดและสถานการณ์เศรษฐกิจในปัจจุบันส่งผลกระทบอย่างมีนัยสำคัญต่อผลการดำเนินงานของบริษัทย่อยที่ดำเนินกิจการผลิตและจำหน่ายผลิตภัณฑ์แช่แข็งและผลิตภัณฑ์ฟริชตราย

ซึ่งมีผลทำให้บริษัทย่อยตัดสินใจหยุดการดำเนินธุรกิจเป็นการชั่วคราว

โดยผู้บริหารของกลุ่มบริษัทได้ประเมินข้อบ่งชี้ของการด้อยค่าของค่าความนิยมในงบการเงินรวม

เงินให้กู้ยืมระยะสั้นและเงินลงทุนในบริษัทย่อยในงบการเงินเฉพาะกิจการและทดสอบการด้อยค่า

ทั้งนี้การทดสอบการด้อยค่าของสินทรัพย์ดังกล่าวเกี่ยวข้องกับการใช้ดุลยพินิจของผู้บริหารอย่างมาก

รวมถึงการประมาณการมูลค่าที่คาดว่าจะได้รับคืนของสินทรัพย์

โดยเฉพาะอย่างยิ่งในการประมาณการกระแสเงินสดในอนาคตตามแผนธุรกิจของบริษัทย่อย

ข้าพเจ้าจึงเห็นว่าเป็นเรื่องสำคัญในการตรวจสอบของข้าพเจ้า

ข้าพเจ้าได้ประเมินความสมเหตุสมผลของข้อบ่งชี้ที่แสดงว่าสินทรัพย์อาจเกิดการด้อยค่าและประเมินความเหมาะสมของข้อสมมติฐานที่ผู้บริหารของบริษัทใช้ในการประเมินมูลค่าที่คาดว่าจะได้รับคืน ข้าพเจ้าได้พิจารณาการเปลี่ยนแปลงฐานะทางการเงิน ผลการดำเนินงาน รวมถึงวิธีคิดลดกระแสเงินสดที่กิจการคาดว่าจะได้รับในอนาคต และวิธีการอื่นๆที่เหมาะสม และทดสอบข้อสมมติสำคัญที่สนับสนุนการประมาณการมูลค่าที่คาดว่าจะได้รับคืนของสินทรัพย์ดังกล่าว โดยอ้างอิงภาวะการณ์ของตลาดในปัจจุบัน แผนธุรกิจในอนาคตและข้อมูลอื่นๆ ที่ได้รับระหว่างการตรวจสอบ การวิเคราะห์แนวโน้ม และทดสอบความถูกต้องของการคำนวณด้อยค่าและการพิจารณาการเปิดเผยข้อมูลเกี่ยวกับการประเมินการด้อยค่าของสินทรัพย์ดังกล่าว

ข้อมูลอื่น

ผู้บริหารเป็นผู้รับผิดชอบต่อข้อมูลอื่น ข้อมูลอื่นประกอบด้วยข้อมูลซึ่งรวมอยู่ในรายงานประจำปี

ไม่รวมถึงงบการเงินและรายงานของผู้สอบบัญชีที่อยู่ในรายงานนั้น

ซึ่งคาดว่าจะถูกจัดเตรียมให้กับข้าพเจ้าภายหลังวันที่ในรายงานของผู้สอบบัญชี

ความเห็นของข้าพเจ้าต่อการเงินไม่ครอบคลุมถึงข้อมูลอื่นและข้าพเจ้าไม่ได้ให้ความเชื่อมั่นต่อข้อมูลอื่น

ความรับผิดชอบของข้าพเจ้าที่เกี่ยวข้องกับการตรวจสอบงบการเงินคือ

การอ่านและพิจารณาว่าข้อมูลอื่นนั้นมีความขัดแย้งที่มีสาระสำคัญกับงบการเงินหรือกับความรู้ที่ได้รับจากการตรวจสอบของข้าพเจ้า หรือปรากฏว่าข้อมูลอื่นมีการแสดงข้อมูลที่ขัดต่อข้อเท็จจริงอันเป็นสาระสำคัญหรือไม่

เมื่อข้าพเจ้าได้อ่านรายงานประจำปี หากข้าพเจ้าสรุปได้ว่าการแสดงข้อมูลที่ขัดต่อข้อเท็จจริงอันเป็นสาระสำคัญ

ข้าพเจ้าต้องสื่อสารเรื่องดังกล่าวให้ผู้มีหน้าที่ในการกำกับดูแลทราบเพื่อให้มีการดำเนินการแก้ไขที่เหมาะสมต่อไป

ความรับผิดชอบของผู้บริหารและผู้มีหน้าที่ในการกำกับดูแลต่องบการเงิน

ผู้บริหารมีหน้าที่รับผิดชอบในการจัดทำและนำเสนองบการเงินเหล่านี้โดยถูกต้องตามที่ควรตามมาตรฐานการรายงานทางการเงิน

และรับผิดชอบเกี่ยวกับการควบคุมภายในที่ผู้บริหารพิจารณาว่าจำเป็นเพื่อให้สามารถจัดทำงบการเงินที่ปราศจากการแสดงข้อมูลที่ขัดต่อข้อเท็จจริงอันเป็นสาระสำคัญไม่ว่าจะเกิดจากการทุจริตหรือข้อผิดพลาด

ในการจัดทางการเงิน ผู้บริหารรับผิดชอบในการประเมินความสามารถของกลุ่มบริษัทในการดำเนินงานต่อเนื่อง การเปิดเผยเรื่องที่เกี่ยวข้องกับการดำเนินงานต่อเนื่อง(ตามความเหมาะสม)

และการใช้เกณฑ์การบัญชีสำหรับกิจการที่ดำเนินการต่อเนื่องเว้นแต่ผู้บริหารมีความตั้งใจที่จะเลิกกลุ่มบริษัทหรือหยุดดำเนินงานหรือไม่สามารถดำเนินงานต่อเนื่องอีกต่อไปได้

ผู้มีหน้าที่ในการกำกับดูแลหน้าที่ในการกำกับดูแลกระบวนการในการจัดทำรายงานทางการเงินของกลุ่มบริษัท

ความรับผิดชอบของผู้สอบบัญชีต่อการตรวจสอบการเงิน

การตรวจสอบของข้าพเจ้ามีวัตถุประสงค์เพื่อให้ได้ความเชื่อมั่นอย่างสมเหตุสมผลว่างบการเงินโดยรวมปราศจากการแสดงข้อมูลที่ขัดต่อข้อเท็จจริงอันเป็นสาระสำคัญหรือไม่ ไม่ว่าจะเกิดจากการทุจริตหรือข้อผิดพลาด

และเสนอรายงานของผู้สอบบัญชีซึ่งรวมความเห็นของข้าพเจ้าอยู่ด้วย

ความเชื่อมั่นอย่างสมเหตุสมผลคือความเชื่อมั่นในระดับสูงแต่ไม่ได้เป็นการรับประกันว่า

การปฏิบัติงานตรวจสอบตามมาตรฐานการสอบบัญชีจะสามารถตรวจพบข้อมูลที่ขัดต่อข้อเท็จจริงอันเป็นสาระสำคัญที่มีอยู่ได้เสมอไป

ข้อมูลที่ขัดต่อข้อเท็จจริงอาจเกิดจากการทุจริตหรือข้อผิดพลาดและถือว่ามีความสำคัญเมื่อคาดการณ์อย่างสมเหตุสมผลได้ว่ารายการที่ขัดต่อข้อเท็จจริงแต่ละรายการหรือทุกรายการรวมกันจะมีผลต่อการตัดสินใจทางเศรษฐกิจของผู้ใช้งบการเงินจากการใช้งบการเงินเหล่านี้

ในการตรวจสอบของข้าพเจ้าตามมาตรฐานการสอบบัญชี

ข้าพเจ้าใช้ดุลยพินิจและการสังเกตและสงสัยเกี่ยวกับผู้ประกอบวิชาชีพตลอดการตรวจสอบ

และข้าพเจ้าได้ปฏิบัติงานดังต่อไปนี้ด้วย

- ระบุและประเมินความเสี่ยงที่อาจมีการแสดงข้อมูลที่ขัดต่อข้อเท็จจริงอันเป็นสาระสำคัญในงบการเงินไม่ว่าจะเกิดจากการทุจริตหรือข้อผิดพลาด ออกแบบและปฏิบัติงานตามวิธีการตรวจสอบเพื่อตอบสนองต่อความเสี่ยงเหล่านั้น และได้หลักฐานการสอบบัญชีที่เพียงพอและเหมาะสมเพื่อเป็นเกณฑ์ในการแสดงความเห็นของข้าพเจ้า ความเสี่ยงที่ไม่พบข้อมูลที่ขัดต่อข้อเท็จจริงอันเป็นสาระสำคัญซึ่งเป็นผลมาจากการทุจริตจะสูงกว่าความเสี่ยงที่เกิดจากข้อผิดพลาด เนื่องจากการทุจริตอาจเกี่ยวกับการสมรู้ร่วมคิด การปลอมแปลงเอกสารหลักฐาน การตั้งใจละเว้นการแสดงข้อมูล การแสดงข้อมูลที่ไม่ตรงตามข้อเท็จจริงหรือการแทรกแซงการควบคุมภายใน
- ทำความเข้าใจเกี่ยวกับระบบการควบคุมภายในที่เกี่ยวข้องกับการตรวจสอบ เพื่อออกแบบวิธีการตรวจสอบที่เหมาะสมกับสถานการณ์ แต่ไม่ใช่เพื่อวัตถุประสงค์ในการแสดงความเห็นต่อความมีประสิทธิภาพของการควบคุมภายในของกลุ่มบริษัท
- ประเมินความเหมาะสมของนโยบายการบัญชีที่ผู้บริหารใช้และความสมเหตุสมผลของประมาณการทางบัญชีและการเปิดเผยข้อมูลที่เกี่ยวข้องที่ผู้บริหารจัดทำ
- สรุปเกี่ยวกับความเหมาะสมของการใช้เกณฑ์การบัญชีสำหรับการดำเนินงานต่อเนื่องของผู้บริหารและจากหลักฐานการสอบบัญชีที่ได้รับว่ามีความไม่แน่นอนที่มีสาระสำคัญเกี่ยวกับเหตุการณ์หรือสถานการณ์ที่อาจเป็นเหตุให้เกิดข้อสงสัยอย่างมีนัยสำคัญต่อความสามารถของกลุ่มบริษัทในการดำเนินงานต่อเนื่องหรือไม่ หากข้าพเจ้าได้ข้อสรุปว่ามีความไม่แน่นอนที่มีสาระสำคัญ

ข้าพเจ้าต้องกล่าวไว้ในรายงานของผู้สอบบัญชีของข้าพเจ้าโดยให้ข้อสังเกตถึง

การเปิดเผยข้อมูลในงบการเงินที่เกี่ยวข้อง

หรือถ้าการเปิดเผยข้อมูลดังกล่าวไม่เพียงพอ

ความเห็นของข้าพเจ้าจะเปลี่ยนแปลงไป

ข้อสรุปของข้าพเจ้าขึ้นอยู่กับหลักฐานการสอบบัญชีที่ได้รับจนถึงวันที่ในรายงานของผู้สอบบัญชีของข้าพเจ้า

อย่างไรก็ตาม เหตุการณ์หรือสถานการณ์ในอนาคตอาจเป็นเหตุให้กลุ่มบริษัทต้องหยุดการดำเนินงานต่อเนื่อง

- ประเมินการนำเสนอ โครงสร้างและเนื้อหาของงบการเงินโดยรวม รวมถึงการเปิดเผยข้อมูลว่างงบการเงินแสดงรายการและเหตุการณ์ในรูปแบบที่ทำให้มีการนำเสนอข้อมูลโดยถูกต้องตามที่ควรหรือไม่
- ได้รับหลักฐานการสอบบัญชีที่เหมาะสมอย่างเพียงพอเกี่ยวกับข้อมูลทางการเงินของกิจการหรือของกิจกรรมทางธุรกิจภายในกลุ่มบริษัทเพื่อแสดงความเห็นต่องบการเงินรวม ข้าพเจ้ารับผิดชอบต่อการกำหนดแนวทาง การควบคุมดูแล และการปฏิบัติงานตรวจสอบกลุ่มบริษัท ข้าพเจ้าเป็นผู้รับผิดชอบแต่เพียงผู้เดียวต่อความเห็นของข้าพเจ้า

ข้าพเจ้าได้สื่อสารกับผู้มีส่วนที่ในการกำกับดูแลในเรื่องต่างๆที่สำคัญ

ซึ่งรวมถึงขอบเขตและช่วงเวลาของการตรวจสอบตามที่ได้วางแผนไว้

ประเด็นที่มีนัยสำคัญที่พบจากการตรวจสอบรวมถึงข้อบกพร่องที่มีนัยสำคัญในระบบการควบคุมภายในซึ่งข้าพเจ้าได้พบในระหว่างการตรวจสอบของข้าพเจ้า

ข้าพเจ้าได้ให้คำรับรองแก่ผู้มีส่วนที่ในการกำกับดูแลว่า

ข้าพเจ้าได้ปฏิบัติตามข้อกำหนดจรรยาบรรณที่เกี่ยวข้องกับความเป็นอิสระและได้สื่อสารกับผู้มีส่วนที่ในการกำกับดูแลเกี่ยวกับความสัมพันธ์ทั้งหมดตลอดจนเรื่องอื่นซึ่งข้าพเจ้าเชื่อว่ามีความเสี่ยงที่บุคคลภายนอกอาจพิจารณาว่ากระทบต่อความเป็นอิสระของข้าพเจ้าและมาตรการที่ข้าพเจ้าใช้เพื่อป้องกันไม่ให้ข้าพเจ้าขาดความเป็นอิสระ

จากเรื่องทั้งหลายที่สื่อสารกับผู้มีส่วนที่ในการกำกับดูแล

ข้าพเจ้าได้พิจารณาเรื่องต่างๆ

ที่มีนัยสำคัญที่สุดในการตรวจสอบงบการเงินในงวดปัจจุบันและกำหนดเป็นเรื่องสำคัญในการตรวจสอบ

ข้าพเจ้าได้อธิบายเรื่องเหล่านี้ไว้ในรายงานของผู้สอบบัญชี

เว้นแต่กฎหมายหรือข้อบังคับห้ามไม่ให้เปิดเผยเรื่องดังกล่าวต่อสาธารณะ

หรือในสถานการณ์ที่ยากที่จะเกิดขึ้น

ข้าพเจ้าพิจารณาว่าไม่ควรสื่อสารเรื่องดังกล่าวในรายงานของข้าพเจ้าเพราะการกระทำดังกล่าวสามารถคาดการณ์ได้อย่างสมเหตุสมผลว่าจะมีผลกระทบในทางลบมากกว่าผลประโยชน์ที่ผู้มีส่วนได้เสียสาธารณะจะได้จากการสื่อสารดังกล่าว

นางสาวชมาภรณ์ รอดลอยทุกข์

ผู้สอบบัญชีรับอนุญาต เลขที่ 9211

บริษัท เอเอสที มาสเตอร์ จำกัด

วันที่ 27 กุมภาพันธ์ 2566



บริษัท เชียงใหม่ฟรanchise จำกัด (มหาชน)

บริษัท เชียงใหม่ฟรanchise จำกัด (มหาชน) และบริษัทย่อย

งบการเงินและรายงานของผู้สอบบัญชีรับอนุญาต
สำหรับปีสิ้นสุดวันที่ 31 ธันวาคม 2565



บริษัท เชียงใหม่โปรเซสฟู๊ดส์ จำกัด (มหาชน)

บริษัท เชียงใหม่โปรเซสฟู๊ดส์ จำกัด (มหาชน) และบริษัทย่อย

งบแสดงฐานะการเงิน

ณ วันที่ 31 ธันวาคม 2565

		บาท			
		งบการเงินรวม		งบการเงินเฉพาะกิจการ	
		2565	2564	2565	2564
		(ปรับปรุงใหม่)			
หมายเหตุ					
สินทรัพย์					
สินทรัพย์หมุนเวียน					
เงินสดและรายการเทียบเท่าเงินสด	7	192,066,717	196,122,925	190,702,047	194,958,751
สินทรัพย์ทางการเงินหมุนเวียนอื่น	8	91,890,072	41,666,450	91,890,072	41,666,450
ลูกหนี้การค้าและลูกหนี้หมุนเวียนอื่น	9	118,534,278	93,307,231	112,905,451	87,891,300
ลูกหนี้ชาวไร่	10	13,342,100	22,804,096	13,342,100	22,804,096
เงินให้กู้ยืมระยะสั้นแก่บริษัทย่อย	6.2	-	-	-	-
สินค้าคงเหลือ	11	473,050,464	499,732,813	450,264,686	455,971,814
สินทรัพย์สัญญาอนุพันธ์	33	23,085,208	1,414,693	23,085,208	1,414,693
สินทรัพย์หมุนเวียนอื่น		-	215,020	-	-
รวมสินทรัพย์หมุนเวียน		911,968,839	855,263,228	882,189,564	804,707,104
สินทรัพย์ไม่หมุนเวียน					
เงินลงทุนในบริษัทย่อย	13	-	-	16,132,323	127,132,323
อสังหาริมทรัพย์เพื่อการลงทุน	14	22,128,578	22,128,578	22,128,578	22,128,578
ที่ดิน อาคารและอุปกรณ์	15	668,672,173	727,140,743	427,574,548	458,340,612
ลูกหนี้รับคืนเงินมัดจำ	16	-	-	-	-
ค่าความนิยม	17	-	19,072,075	-	-
สินทรัพย์ไม่มีตัวตน- โปรแกรมคอมพิวเตอร์	18	6,363,620	7,424,533	6,363,620	7,424,533
สินทรัพย์ภาษีเงินได้รอการตัดบัญชี	31	19,961,853	28,760,064	19,961,853	27,487,173
ภาษีเงินได้รอขออกคืน		3,515,866	2,972,107	3,515,866	2,972,107
สินทรัพย์ไม่หมุนเวียนอื่น		1,881,900	2,071,646	1,802,340	1,992,086
รวมสินทรัพย์ไม่หมุนเวียน		722,523,990	809,569,746	497,479,128	647,477,412
รวมสินทรัพย์		1,634,492,829	1,664,832,974	1,379,668,692	1,452,184,516

หมายเหตุประกอบงบการเงินเป็นส่วนหนึ่งของงบการเงินนี้



บริษัท เชียงใหม่โปรเซสฟู๊ดส์ จำกัด (มหาชน)

บริษัท เชียงใหม่โปรเซสฟู๊ดส์ จำกัด (มหาชน) และบริษัทย่อย

งบแสดงฐานะการเงิน (ต่อ)

ณ วันที่ 31 ธันวาคม 2565

		บาท			
		งบการเงินรวม		งบการเงินเฉพาะกิจการ	
		2565	2564	2565	2564
		(ปรับปรุงใหม่)			
หมายเหตุ					
หนี้สินและส่วนของผู้ถือหุ้น					
หนี้สินหมุนเวียน					
เงินเบิกเกินบัญชีและเงินกู้ยืมระยะสั้นจากสถาบันการเงิน	19	30,041,587	11,061,620	-	-
เจ้าหนี้การค้าและเจ้าหนี้หมุนเวียนอื่น	20	72,600,450	72,338,319	48,551,932	52,137,862
เงินกู้ยืมระยะยาวจากสถาบันการเงินส่วนที่ครบกำหนดชำระในปี	21	4,194,200	4,687,366	-	-
เงินกู้ยืมระยะยาวส่วนที่จัดเป็นหนี้สินหมุนเวียน	21	140,436,537	141,607,087	-	-
หนี้สินตามสัญญาเช่าส่วนที่ครบกำหนดชำระในปี	22	2,278,694	3,630,830	349,310	853,101
เงินกู้ยืมระยะยาวจากบุคคลอื่นส่วนที่ครบกำหนดชำระในปี	23	3,197,400	2,138,700	-	-
หนี้สินสัญญาอนุพันธ์	33	2,349,981	10,607,826	2,349,981	10,607,826
หนี้สินหมุนเวียนอื่น		5,427,365	6,351,302	2,945,446	3,221,901
รวมหนี้สินหมุนเวียน		260,526,214	252,423,050	54,196,669	66,820,690
หนี้สินไม่หมุนเวียน					
หนี้สินตามสัญญาเช่า	22	9,294,109	10,860,462	1,941,342	2,290,652
เงินกู้ยืมระยะยาวจากบุคคลอื่น	23	21,486,600	23,625,300	-	-
ประมาณการหนี้สินผลประโยชน์พนักงาน	24	64,707,170	65,985,757	64,707,170	64,371,962
รวมหนี้สินไม่หมุนเวียน		95,487,879	100,471,519	66,648,512	66,662,614
รวมหนี้สิน		356,014,093	352,894,569	120,845,181	133,483,304
ส่วนของผู้ถือหุ้น					
ทุนเรือนหุ้น - มูลค่าหุ้นละ 1 บาท					
ทุนจดทะเบียน					
หุ้นสามัญ 381,145,725 หุ้น		381,145,725	381,145,725	381,145,725	381,145,725
ทุนที่ออกและชำระแล้ว					
หุ้นสามัญ 381,145,725 หุ้น		381,145,725	381,145,725	381,145,725	381,145,725
ส่วนเกินมูลค่าหุ้น		68,000,000	68,000,000	68,000,000	68,000,000
กำไรสะสม					
จัดสรรเพื่อทุนสำรองตามกฎหมาย		38,115,000	38,115,000	38,115,000	38,115,000
ส่วนที่ยังไม่ได้จัดสรร		767,071,790	798,961,655	754,519,128	836,503,081
องค์ประกอบอื่นของส่วนของผู้ถือหุ้น		17,043,658	(5,062,594)	17,043,658	(5,062,594)
รวมส่วนของผู้เป็นเจ้าของของบริษัทใหญ่		1,271,376,173	1,281,159,786	1,258,823,511	1,318,701,212
ส่วนได้เสียที่ไม่มีอำนาจควบคุม		7,102,563	30,778,619	-	-
รวมส่วนของผู้ถือหุ้น		1,278,478,736	1,311,938,405	1,258,823,511	1,318,701,212
รวมหนี้สินและส่วนของผู้ถือหุ้น		1,634,492,829	1,664,832,974	1,379,668,692	1,452,184,516
หมายเหตุประกอบงบการเงินเป็นส่วนหนึ่งของงบการเงินนี้					



บริษัท เชียงใหม่ไฟรเซนฟูตส์ จำกัด (มหาชน)
บริษัท เชียงใหม่ไฟรเซนฟูตส์ จำกัด (มหาชน) และบริษัทย่อย

งบกำไรขาดทุนเบ็ดเสร็จ
สำหรับปีสิ้นสุดวันที่ 31 ธันวาคม 2565

หมายเหตุ	บาท			
	งบการเงินรวม		งบการเงินเฉพาะกิจการ	
	2565	2564	2565	2564
	(ปรับปรุงใหม่)			
รายได้จากการขาย	28	1,336,733,909	1,055,588,761	1,264,272,551
ต้นทุนขาย		(1,089,226,646)	(948,107,533)	(975,931,789)
กำไรขั้นต้น		247,507,263	107,481,228	288,340,762
รายได้อื่น		10,292,015	8,541,455	8,776,738
กำไรก่อนค่าใช้จ่าย		257,799,278	116,022,683	297,117,500
ต้นทุนในการจัดจำหน่าย		(136,810,489)	(72,862,450)	(131,340,705)
ค่าใช้จ่ายในการบริหาร		(97,254,792)	(88,318,643)	(73,337,864)
ขาดทุนจากอัตราแลกเปลี่ยน		(43,376,590)	(9,082,298)	(43,643,222)
กำไร(ขาดทุน)จากกิจกรรมดำเนินงาน		(19,642,593)	(54,240,708)	48,795,709
รายได้ทางการเงิน		451,758	258,213	631,741
ต้นทุนทางการเงิน		(6,845,437)	(3,932,894)	(225,021)
ขาดทุนจากการด้อยค่าสินทรัพย์	26	(19,072,075)	(30,096,282)	(121,180,822)
ขาดทุนก่อนภาษีเงินได้		(45,108,347)	(88,011,671)	(71,978,393)
รายได้(ค่าใช้จ่าย)ภาษีเงินได้	31	(10,534,742)	2,389,958	(9,426,027)
ขาดทุนสำหรับปี		(55,643,089)	(85,621,713)	(81,404,420)
กำไรขาดทุนเบ็ดเสร็จอื่น				
รายการที่จะถูกบันทึกในส่วนของกำไรหรือขาดทุนในภายหลัง				
การจัดประเภทรายการใหม่จากสารองรายการบัญชีป้องกันความเสี่ยง		103,387,782	24,064,335	103,387,782
หัก ผลกระทบของภาษีเงินได้	31	(20,677,556)	(4,812,867)	(20,677,556)
การเปลี่ยนแปลงในมูลค่าสุทธิของรายการบัญชี				
ป้องกันความเสี่ยงสัญญาอนุพันธ์		(75,754,967)	(53,112,891)	(75,754,967)
หัก ผลกระทบของภาษีเงินได้	31	15,150,993	10,622,578	15,150,993
รายการที่จะไม่ถูกจัดประเภทใหม่ไว้ในกำไรหรือขาดทุนในภายหลัง				
การวัดมูลค่าใหม่ของภาระผูกพันผลประโยชน์หลังออกจากงาน				
กำไรจากการประมาณการตามหลักคณิตศาสตร์ประกันภัย		96,461	5,064,139	(724,416)
หัก ผลกระทบของภาษีเงินได้	31	(19,293)	(1,012,828)	144,883
กำไรขาดทุนเบ็ดเสร็จอื่นสำหรับปี		22,183,420	(19,187,534)	21,526,719
กำไรขาดทุนเบ็ดเสร็จรวมสำหรับปี		(33,459,669)	(104,809,247)	(59,877,701)

หมายเหตุประกอบงบการเงินเป็นส่วนหนึ่งของงบการเงินนี้



บริษัท เชียงใหม่ฟรอนท์พุดส์ จำกัด (มหาชน)
 บริษัท เชียงใหม่ฟรอนท์พุดส์ จำกัด (มหาชน) และบริษัทย่อย
 งบกำไรขาดทุนเบ็ดเสร็จ(ต่อ)
 สำหรับปีสิ้นสุดวันที่ 31 ธันวาคม 2565

	บาท			
	งบการเงินรวม		งบการเงินเฉพาะกิจการ	
	2565	2564	2565	2564
	(ปรับปรุงใหม่)			
การแบ่งปันขาดทุน				
ส่วนที่เป็นของบริษัทใหญ่	(31,761,617)	(70,689,931)	(81,404,420)	(33,148,505)
ส่วนที่เป็นของส่วนได้เสียที่ไม่มีอำนาจควบคุม	(23,881,472)	(14,931,782)	-	-
	<u>(55,643,089)</u>	<u>(85,621,713)</u>	<u>(81,404,420)</u>	<u>(33,148,505)</u>
การแบ่งปันกำไรขาดทุนเบ็ดเสร็จรวม				
ส่วนที่เป็นของบริษัทใหญ่	(9,783,613)	(89,877,465)	(59,877,701)	(52,336,039)
ส่วนที่เป็นของส่วนได้เสียที่ไม่มีอำนาจควบคุม	(23,676,056)	(14,931,782)	-	-
	<u>(33,459,669)</u>	<u>(104,809,247)</u>	<u>(59,877,701)</u>	<u>(52,336,039)</u>
ขาดทุนต่อหุ้น				
ขาดทุนส่วนที่เป็นของบริษัทใหญ่	<u>(0.08)</u>	<u>(0.19)</u>	<u>(0.21)</u>	<u>(0.09)</u>

หมายเหตุประกอบงบการเงินเป็นส่วนหนึ่งของงบการเงินนี้



บริษัท เชียงใหม่โพรเซ่นฟูดส์ จำกัด (มหาชน)

บริษัท เชียงใหม่โพรเซ่นฟูดส์ จำกัด (มหาชน) และบริษัทย่อย
งบแสดงการเปลี่ยนแปลงส่วนของผู้ถือหุ้น
สำหรับปีสิ้นสุดวันที่ 31 ธันวาคม 2565

		บาท									
		งบการเงินรวม									
		ส่วนของบริษัทใหญ่									
		กำไรสะสม				องค์ประกอบอื่นของส่วนของผู้ถือหุ้น					
						สำรองการเปลี่ยนแปลงของ			รวม		
						เงินลงทุนในตราสารทุนที่					
						กำหนดให้วัดมูลค่าด้วย			องค์ประกอบอื่น		
						มูลค่ายุติธรรมผ่านกำไร			ของส่วนของผู้		
						ขาดทุนเบ็ดเสร็จอื่น			ถือหุ้น		
						ป้องกันความเสี่ยง			รวมส่วนของ		
						กระแสเงินสด			บริษัทใหญ่		
									ไม่มีอำนาจควบคุม		
									รวม		
หมายเหตุ	ทุนที่ออก และชำระแล้ว	ส่วนเกิน มูลค่าหุ้น	ทุนสำรอง ตามกฎหมาย	ส่วนที่ยัง ไม่ได้จัดสรร							
ยอดคงเหลือ ณ วันที่ 1 มกราคม 2564	381,145,725	68,000,000	38,115,000	901,600,275		(36,000,000)	18,176,251	(17,823,749)	1,371,037,251	-	1,371,037,251
ลงทุนในบริษัทย่อย(ปรับปรุงใหม่)	12	-	-	(36,000,000)		36,000,000	-	36,000,000	-	45,710,401	45,710,401
ขาดทุนสำหรับปี(ปรับปรุงใหม่)		-	-	(70,689,931)		-	-	-	(70,689,931)	(14,931,782)	(85,621,713)
กำไรขาดทุนเบ็ดเสร็จอื่นสำหรับปี		-	-	4,051,311		-	(23,238,845)	(23,238,845)	(19,187,534)	-	(19,187,534)
กำไรขาดทุนเบ็ดเสร็จรวมสำหรับปี		-	-	(66,638,620)		-	(23,238,845)	(23,238,845)	(89,877,465)	(14,931,782)	(104,809,247)
ยอดคงเหลือ ณ วันที่ 31 ธันวาคม 2564		381,145,725	68,000,000	38,115,000	798,961,655	-	(5,062,594)	(5,062,594)	1,281,159,786	30,778,619	1,311,938,405
ยอดคงเหลือ ณ วันที่ 1 มกราคม 2565 - ตามที่รายงานไว้เดิม		381,145,725	68,000,000	38,115,000	803,698,988	-	(5,062,594)	(5,062,594)	1,285,897,119	32,934,961	1,318,832,080
ผลกระทบจากการประเมินมูลค่ายุติธรรม											
ในการซื้อธุรกิจ	5	-	-	-	(4,737,333)	-	-	-	(4,737,333)	(2,156,342)	(6,893,675)
ยอดคงเหลือ ณ วันที่ 1 มกราคม 2565 - ปรับปรุงใหม่		381,145,725	68,000,000	38,115,000	798,961,655	-	(5,062,594)	(5,062,594)	1,281,159,786	30,778,619	1,311,938,405
ขาดทุนสำหรับปี		-	-	-	(31,761,617)	-	-	-	(31,761,617)	(23,881,472)	(55,643,089)
กำไรขาดทุนเบ็ดเสร็จอื่นสำหรับปี		-	-	-	(128,248)	-	22,106,252	22,106,252	21,978,004	205,416	22,183,420
กำไรขาดทุนเบ็ดเสร็จรวมสำหรับปี		-	-	-	(31,889,865)	-	22,106,252	22,106,252	(9,783,613)	(23,676,056)	(33,459,669)
ยอดคงเหลือ ณ วันที่ 31 ธันวาคม 2565		381,145,725	68,000,000	38,115,000	767,071,790	-	17,043,658	17,043,658	1,271,376,173	7,102,563	1,278,478,736

หมายเหตุประกอบงบการเงินเป็นส่วนหนึ่งของงบการเงินนี้



บริษัท เชียงใหม่พรเซ่นฟู้ดส์ จำกัด (มหาชน)

บริษัท เชียงใหม่พรเซ่นฟู้ดส์ จำกัด (มหาชน) และบริษัทย่อย
งบแสดงการเปลี่ยนแปลงส่วนของผู้ถือหุ้น
สำหรับปีสิ้นสุดวันที่ 31 ธันวาคม 2565

บาท

งบการเงินเฉพาะกิจการ									
หมายเหตุ	กำไรสะสม		องค์ประกอบอื่นของส่วนของผู้ถือหุ้น						
	ทุนที่ออก และชำระแล้ว	ส่วนเกินมูลค่าหุ้น	ทุนสำรองตาม กฎหมาย	ส่วนที่ยังไม่ได้ จัดสรร	สำรองการเปลี่ยนแปลงของเงิน		รวม องค์ประกอบ อื่นของส่วน ของผู้ถือหุ้น	รวม	
					ลงทุนในตราสารทุนที่กำหนดให้ วัดมูลค่าด้วยมูลค่ายุติธรรมผ่าน	สำรองจากการ ป้องกันความเสี่ยง			
					กำไรขาดทุนเบ็ดเสร็จอื่น	กระแสเงินสด			
ยอดคงเหลือ ณ วันที่ 1 มกราคม 2564		381,145,725	68,000,000	38,115,000	901,600,275	(36,000,000)	18,176,251	(17,823,749)	1,371,037,251
ลงทุนในบริษัทย่อย	12	-	-	-	(36,000,000)	36,000,000	-	36,000,000	-
ขาดทุนสำหรับปี		-	-	-	(33,148,505)	-	-	-	(33,148,505)
กำไรขาดทุนเบ็ดเสร็จอื่นสำหรับปี		-	-	-	4,051,311	-	(23,238,845)	(23,238,845)	(19,187,534)
กำไรขาดทุนเบ็ดเสร็จรวมสำหรับปี		-	-	-	(29,097,194)	-	(23,238,845)	(23,238,845)	(52,336,039)
ยอดคงเหลือ ณ วันที่ 31 ธันวาคม 2564		381,145,725	68,000,000	38,115,000	836,503,081	-	(5,062,594)	(5,062,594)	1,318,701,212
ยอดคงเหลือ ณ วันที่ 1 มกราคม 2565		381,145,725	68,000,000	38,115,000	836,503,081	-	(5,062,594)	(5,062,594)	1,318,701,212
ขาดทุนสำหรับปี		-	-	-	(81,404,420)	-	-	-	(81,404,420)
กำไรขาดทุนเบ็ดเสร็จอื่นสำหรับปี		-	-	-	(579,533)	-	22,106,252	22,106,252	21,526,719
กำไรขาดทุนเบ็ดเสร็จรวมสำหรับปี		-	-	-	(81,983,953)	-	22,106,252	22,106,252	(59,877,701)
ยอดคงเหลือ ณ วันที่ 31 ธันวาคม 2565		381,145,725	68,000,000	38,115,000	754,519,128	-	17,043,658	17,043,658	1,258,823,511

หมายเหตุประกอบงบการเงินเป็นส่วนหนึ่งของงบการเงินนี้



บริษัท เชียงใหม่โปรเซสฟู๊ดส์ จำกัด (มหาชน)
บริษัท เชียงใหม่โปรเซสฟู๊ดส์ จำกัด (มหาชน) และบริษัทย่อย

งบกระแสเงินสด
สำหรับปีสิ้นสุดวันที่ 31 ธันวาคม 2565

	บาท			
	งบการเงินรวม		งบการเงินเฉพาะกิจการ	
	2565	2564 (ปรับปรุงใหม่)	2565	2564
กระแสเงินสดจากกิจกรรมดำเนินงาน				
ขาดทุนก่อนภาษีเงินได้	(45,108,347)	(88,011,671)	(71,978,393)	(36,120,153)
รายการปรับกระทบกำไร(ขาดทุน)เป็นเงินสดสุทธิใช้ไปในกิจกรรมดำเนินงาน				
ขาดทุนจากอัตราแลกเปลี่ยนที่ยังไม่เกิดขึ้นจริง	1,242,991	309,406	1,229,950	293,483
ขาดทุนจากการซื้อขายสินทรัพย์ทางการเงิน	-	25,358,949	10,180,822	25,358,949
ขาดทุนจากการปรับลดเงินลงทุนในบริษัทย่อย	-	-	111,000,000	-
ขาดทุนจากการปรับลดมูลค่าสินค้า	1,812,136	919,917	4,334,513	4,170,725
ขาดทุนจากการตัดจำหน่ายสินค้าเสื่อมสภาพ	2,383,848	23,121,253	-	15,276,311
ขาดทุนจากค่าเผื่อผลขาดทุนด้านเครดิตที่คาดว่าจะเกิดขึ้น	450,754	252,345	17,154	252,345
ขาดทุน(กำไร)จากการปรับมูลค่ายุติธรรมของสินทรัพย์ทางการเงิน	(223,619)	479,242	(223,619)	479,242
กำไรจากการขายเงินลงทุน	-	(635,046)	-	(635,046)
ขาดทุน(กำไร)จากการจำหน่ายทรัพย์สินและการตัดจำหน่ายทรัพย์สิน	(1,009,900)	198,688	(1,160,300)	198,688
กำไรจากการยกเลิกสัญญาเช่า	(9,179)	-	-	-
ค่าเสื่อมราคาและค่าตัดจำหน่าย	83,708,798	84,931,931	59,157,269	59,438,941
ขาดทุนจากการซื้อขายของค่าความนิยม	19,072,075	4,737,333	-	-
ผลประโยชน์พนักงาน	9,481,099	4,472,220	3,945,059	4,129,858
การเปลี่ยนแปลงในมูลค่ายุติธรรมของ				
สัญญาซื้อขายเงินตราต่างประเทศล่วงหน้า	(2,295,545)	4,806,726	(2,295,545)	4,806,726
ดอกเบี้ยรับ	(228,139)	(102,408)	(408,122)	(78,076)
ค่าใช้จ่ายดอกเบี้ย	6,845,437	3,932,894	225,021	233,741
กำไรจากการดำเนินงานก่อนการเปลี่ยนแปลง				
ในสินทรัพย์และหนี้สินดำเนินงาน	76,122,409	64,771,779	114,023,809	77,805,734
สินทรัพย์ดำเนินงานลดลง(เพิ่มขึ้น)				
ลูกหนี้การค้าและลูกหนี้หมุนเวียนอื่น	(26,917,969)	(11,875,977)	(36,258,432)	(10,307,092)
ลูกหนี้ชาวไร่	9,444,842	(1,138,273)	9,444,842	(1,138,273)
สินค้าคงเหลือ	22,486,365	(53,760,619)	1,372,615	(14,304,690)
สินทรัพย์หมุนเวียน	215,020	2,340,211	-	-
สินทรัพย์ไม่หมุนเวียนอื่น	189,746	167,786	189,746	167,779
หนี้สินดำเนินงานเพิ่มขึ้น(ลดลง)				
เจ้าหนี้การค้าและเจ้าหนี้หมุนเวียนอื่น	(492,400)	(55,763,800)	(4,157,244)	(23,115,606)
หนี้สินหมุนเวียนอื่น	(2,833,052)	(1,914,464)	(276,456)	(295,181)
ภาระผูกพันผลประโยชน์พนักงาน	(10,663,225)	(1,519,200)	(4,334,267)	(1,519,200)
เงินสดรับ(จ่าย)จากการดำเนินงาน	67,551,736	(58,692,557)	80,004,613	27,293,471
จ่ายภาษีเงินได้	(7,826,146)	(1,040,498)	(7,826,146)	(1,040,498)
เงินสดสุทธิได้จาก(ใช้ไปใน)กิจกรรมดำเนินงาน	59,725,590	(59,733,055)	72,178,467	26,252,973

หมายเหตุประกอบงบการเงินเป็นส่วนหนึ่งของงบการเงินนี้



บริษัท เชียงใหม่โพรเซ่นฟู๊ดส์ จำกัด (มหาชน)
บริษัท เชียงใหม่โพรเซ่นฟู๊ดส์ จำกัด (มหาชน) และบริษัทย่อย
งบกระแสเงินสด (ต่อ)
สำหรับปีสิ้นสุดวันที่ 31 ธันวาคม 2565

	บาท			
	งบการเงินรวม		งบการเงินเฉพาะกิจการ	
	2565	2564	2565	2564
	(ปรับปรุงใหม่)			
กระแสเงินสดจากกิจกรรมลงทุน				
สินทรัพย์ทางการเงินหมุนเวียนอื่นลดลง(เพิ่มขึ้น)	(50,000,003)	200,002,026	(50,000,003)	200,002,026
เงินสดจ่ายเพื่อการซื้อบริษัทย่อยสุทธิ	-	(202,323)	-	(127,132,323)
เงินสด ณ วันที่ซื้อบริษัทย่อย(ก่อนการเพิ่มทุนของบริษัทย่อย)	-	81,657	-	-
ดอกเบี้ยรับ	228,137	516,130	227,298	491,798
เงินให้กู้ยืมระยะสั้นแก่บริษัทอื่นลดลง	-	-	-	6,930,000
เงินสดรับจากการจำหน่ายอุปกรณ์	4,884,922	925,241	1,619,747	925,241
เงินสดจ่ายเพื่อซื้ออาคารและอุปกรณ์	(27,707,994)	(62,601,683)	(26,920,830)	(58,434,434)
เงินสดจ่ายซื้อโปรแกรมคอมพิวเตอร์	(283,261)	(26,260)	(283,261)	(26,260)
เงินสดสุทธิได้มาจาก(ใช้ไปใน)กิจกรรมลงทุน	(72,878,199)	138,694,788	(75,357,049)	22,756,048
กระแสเงินสดจากกิจกรรมจัดหาเงิน				
เงินเบิกเกินบัญชีและเงินกู้ยืมระยะสั้นจากสถาบันการเงินเพิ่มขึ้น(ลดลง)	18,979,967	(16,236,630)	-	-
เงินสดจ่ายเงินกู้ยืมระยะยาวจากบุคคลอื่น	(1,080,000)	(7,695,659)	-	-
เงินสดจ่ายเงินกู้ยืมระยะยาวจากสถาบันการเงิน	(1,663,716)	(315,307)	-	-
จ่ายดอกเบี้ย	(4,936,323)	(3,932,894)	(225,021)	(233,741)
จ่ายชำระหนี้สินตามสัญญาเช่า	(2,203,527)	(2,268,349)	(853,101)	(1,426,560)
เงินสดสุทธิได้มา(ใช้ไป)ในกิจกรรมจัดหาเงิน	9,096,401	(30,448,839)	(1,078,122)	(1,660,301)
เงินสดและรายการเทียบเท่าเงินสดเพิ่มขึ้น(ลดลง) - สุทธิ	(4,056,208)	48,512,894	(4,256,704)	47,348,720
เงินสดและรายการเทียบเท่าเงินสด ณ วันต้นปี	196,122,925	147,610,031	194,958,751	147,610,031
เงินสดและรายการเทียบเท่าเงินสด ณ วันสิ้นปี	192,066,717	196,122,925	190,702,047	194,958,751
ข้อมูลกระแสเงินสดเปิดเผยเพิ่มเติม				
รายการที่มีใช้เงินสด				
ซื้อยานพาหนะโดยบันทึกหนี้สินสัญญาเช่า	-	2,639,250	-	2,639,250
ซื้ออุปกรณ์โดยบันทึกเจ้าหนี้อื่น	768,865	1,090,844	585,648	939,657
หนี้สินตามสัญญาเช่าลดลงจากการยกเลิกหนี้สินตามสัญญาเช่า	(714,962)	-	-	-
หมายเหตุประกอบงบการเงินเป็นส่วนหนึ่งของงบการเงินนี้				

บริษัท เชียงใหม่โปรเซสฟู๊ดส์ จำกัด (มหาชน) และบริษัทย่อย

หมายเหตุประกอบงบการเงิน

สำหรับปีสิ้นสุดวันที่ 31 ธันวาคม 2565

1. ข้อมูลทั่วไป

บริษัท เชียงใหม่โปรเซสฟู๊ดส์ จำกัด (มหาชน) จัดทะเบียนเข้าเป็นบริษัทในตลาดหลักทรัพย์แห่งประเทศไทยในปี 2536 บริษัทดำเนินธุรกิจผลิตและส่งออกผักแช่เยือกแข็งและผลิตภัณฑ์พืชสดราย บริษัทที่มีอยู่ตามที่ได้จดทะเบียนไว้ดังนี้

สำนักงานใหญ่ ตั้งอยู่ เลขที่ 149/34 ชั้น 3 - 4 ซอยแองโกลพลาซ่า ถนนสุรวงศ์ แขวงสุริยวงศ์ เขตบางรัก กรุงเทพมหานคร

สำนักงานสาขา 1 ตั้งอยู่ เลขที่ 92 หมู่ที่ 3 ถนนเชียงใหม่ - พัวรา ตำบลหนองจ่อม อำเภอสันทราย จังหวัดเชียงใหม่

สำนักงานสาขา 2 ตั้งอยู่ เลขที่ 299 หมู่ที่ 14 ถนนเชียงใหม่ - พัวรา ตำบลแม่แฝกใหม่ อำเภอสันทราย จังหวัดเชียงใหม่

การแพร่ระบาดของโรคติดเชื้อไวรัสโคโรนา 2019

การแพร่ระบาดของโรคติดเชื้อไวรัสโคโรนา 2019 (COVID-19) ในประเทศไทยและประเทศอื่นๆ ที่ส่งผลกระทบต่อเศรษฐกิจในภาพรวม

ทำให้เกิดการชะลอตัวของเศรษฐกิจและมีผลกระทบต่อธุรกิจและอุตสาหกรรมส่วนใหญ่รวมถึงธุรกิจที่บริษัทมุ่งดำเนินธุรกิจอยู่ โดยผลกระทบหลักอยู่ในส่วนของบริษัทย่อย ซึ่งประเทศคู่ค้าของบริษัทย่อยยังคงได้รับผลกระทบจากสถานการณ์ดังกล่าว นำมาซึ่งความไม่แน่นอนและผลกระทบต่อสภาพแวดล้อมของการดำเนินธุรกิจ อย่างไรก็ตาม

กลุ่มบริษัทได้ติดตามเหตุการณ์และสภาพเศรษฐกิจอย่างใกล้ชิด

และมีกระบวนการประเมินผลกระทบทางการเงินที่เกี่ยวกับมูลค่าของสินทรัพย์ ประเมินการหนี้สิน และหนี้สินที่อาจเกิดขึ้นอย่างต่อเนื่อง และจะพิจารณาบันทึกผลกระทบดังกล่าวเมื่อสามารถทำได้

2.

ท

ลักษณะในการจัดทำงบการเงิน

งบการเงินนี้จัดทำขึ้นตามมาตรฐานการรายงานทางการเงิน รวมถึงแนวปฏิบัติทางการบัญชีที่ประกาศใช้โดยสภาวิชาชีพบัญชี ภาวะเยียบและประกาศคณะกรรมการกำกับหลักทรัพย์และตลาดหลักทรัพย์ที่เกี่ยวข้อง

การจัดทำงบการเงินให้สอดคล้องกับหลักการบัญชีที่รับรองทั่วไปในประเทศไทยซึ่งกำหนดให้ฝ่ายบริหารประมาณการและกำหนด สมมติฐานที่เกี่ยวข้องอันจะมีผลต่อตัวเลขของสินทรัพย์และหนี้สินรวมทั้งเปิดเผยข้อมูลเกี่ยวกับสินทรัพย์และหนี้สินที่อาจเกิดขึ้น ณ วันที่ในงบการเงิน

และข้อมูลรายได้และค่าใช้จ่ายในรอบระยะเวลาที่เสนองบการเงินดังกล่าวตัวเลขที่เกิดขึ้นจริงอาจแตกต่างจากตัวเลขประมาณการ ถึงแม้ว่าฝ่ายบริหารได้จัดทำตัวเลขประมาณการขึ้นจากความเข้าใจในเหตุการณ์และสิ่งที่ได้กระทำไปในปัจจุบันอย่างดีที่สุดแล้ว

งบการเงินได้จัดทำขึ้นโดยใช้เกณฑ์การบัญชีสำหรับกิจการที่ดำเนินงานต่อเนื่องโดยใช้ราคาทุนเดิมในการวัดมูลค่าขององค์ประกอบของงบการเงิน เว้นแต่จะได้เปิดเผยเป็นอย่างอื่นในนโยบายการบัญชี

กลุ่มบริษัทแสดงงบการเงินรวมและงบการเงินเฉพาะกิจการเป็นสกุลเงินบาทซึ่งเป็นสกุลเงินที่ใช้ในการดำเนินงานของกลุ่มบริษัท ข้อมูลทางการเงินทั้งหมดมีการเปิดเผยเพื่อให้แสดงเป็นหลักบาทยกเว้นที่ระบุไว้เป็นอย่างอื่น

“บริษัท” หมายถึง บริษัท เชียงใหม่โปรเซสฟู๊ดส์ จำกัด (มหาชน) “กลุ่มบริษัท” หมายถึง บริษัท เชียงใหม่โปรเซสฟู๊ดส์ จำกัด (มหาชน) และ บริษัทย่อย คือ บริษัท ชิโน-ไทย ฟริชแอนด์ดราย จำกัด

งบการเงินรวมนี้ได้รวมบัญชีต่างๆ ของบริษัทย่อย ซึ่งบริษัทมีอำนาจในการควบคุม บริษัท ชิโน-ไทย ฟริชแอนด์ดราย จำกัด เมื่อวันที่ 30 มีนาคม 2564 โดยมีสัดส่วนการถือหุ้นโดยบริษัท ร้อยละ 68.72 ของทุนที่ชำระแล้ว

บริษัท เชียงใหม่โปรเซสฟู๊ดส์ จำกัด (มหาชน) และบริษัทย่อย**หมายเหตุประกอบงบการเงิน (ต่อ)****สำหรับปีสิ้นสุดวันที่ 31 ธันวาคม 2565**

งบการเงินรวมจัดทำขึ้นโดยใช้นโยบายการบัญชีเดียวกัน

สำหรับรายการบัญชีที่เหมือนกันหรือเหตุการณ์บัญชีที่คล้ายคลึงกันยอดคงเหลือและรายการบัญชีระหว่างกิจการในกลุ่มรวมถึงรายได้หรือค่าใช้จ่ายที่ยังไม่เกิดขึ้นจริงซึ่งเป็นผลมาจากรายการระหว่างกิจการในกลุ่ม

ถูกตัดรายการในการจัดทำงบการเงินรวม

เพื่อความสะดวกของผู้ใช้งบการเงินจึงได้มีการแปลงงบการเงินเป็นภาษาอังกฤษจากงบการเงินที่จัดทำเป็นภาษาไทย

3. มาตรฐานการรายงานทางการเงินใหม่**3.1 มาตรฐานการรายงานทางการเงินที่เริ่มมีผลบังคับใช้ในปีปัจจุบัน**

ในปีปัจจุบัน

มาตรฐานการรายงานทางการเงินฉบับปรับปรุงซึ่งมีผลบังคับใช้สำหรับงบการเงินที่มีรอบระยะเวลาบัญชีที่เริ่มในหรือหลังวันที่ 1 มกราคม 2565

ได้รับการปรับปรุงหรือจัดให้มีขึ้นเพื่อให้มีเนื้อหาเท่าเทียมกับมาตรฐานการรายงานทางการเงินระหว่างประเทศ

โดยส่วนใหญ่เป็นการอธิบายให้ชัดเจนเกี่ยวกับวิธีปฏิบัติทางการบัญชีและมาตรฐานการรายงานทางการเงินบางฉบับมีการให้ข้อผ่อนปรนในทางปฏิบัติหรือข้อยกเว้นชั่วคราวกับผู้ใช้มาตรฐาน

การนำมาตรฐานดังกล่าวมาถือปฏิบัตินี้ไม่มีผลกระทบอย่างเป็นสาระสำคัญต่องบการเงินของกลุ่มบริษัท

3.2 มาตรฐานการรายงานทางการเงินที่จะมีผลบังคับใช้สำหรับงบการเงินที่มีรอบระยะเวลาบัญชีที่เริ่มในหรือหลังวันที่ 1 มกราคม 2566 เป็นต้นไป

สภาวิชาชีพบัญชีได้ประกาศใช้มาตรฐานการรายงานทางการเงินฉบับปรับปรุงหลายฉบับ ซึ่งจะมีผลบังคับใช้สำหรับงบการเงินที่มีรอบระยะเวลาบัญชีที่เริ่มในหรือหลังวันที่ 1 มกราคม 2566 เป็นต้นไป

มาตรฐานการรายงานทางการเงินดังกล่าวได้รับการปรับปรุงหรือจัดให้มีขึ้นเพื่อให้มีเนื้อหาเท่าเทียมกับมาตรฐานการรายงานทางการเงินระหว่างประเทศ

โดยส่วนใหญ่เป็นการปรับปรุงเพื่อให้มาตรฐานการรายงานทางการเงินมีความชัดเจนและมีความเหมาะสมมากยิ่งขึ้นและมาตรฐานการรายงานทางการเงินบางฉบับมีการให้ข้อผ่อนปรนในทางปฏิบัติหรือข้อยกเว้นชั่วคราวกับผู้ใช้มาตรฐาน

ฝ่ายบริหารของกลุ่มบริษัทเชื่อว่าการปรับปรุงมาตรฐานนี้จะไม่มีผลกระทบอย่างเป็นสาระสำคัญต่องบการเงินของกลุ่มบริษัท

4. นโยบายการบัญชี

นโยบายการบัญชีที่สำคัญที่ใช้ในการจัดทำงบการเงินของกลุ่มบริษัทมีดังนี้

4.1 เงินสดและรายการเทียบเท่าเงินสด

เงินสดและรายการเทียบเท่าเงินสด หมายถึง เงินสดและเงินฝากธนาคาร และเงินลงทุนระยะสั้นที่มีสภาพคล่องสูง ซึ่งถึงกำหนดจ่ายคืนภายในระยะเวลาไม่เกิน 3 เดือนนับจากวันที่ได้มาและไม่มีข้อจำกัดในการเบิกใช้

4.2 สินค้าคงเหลือ

สินค้าคงเหลือแสดงด้วยราคาทุนหรือมูลค่าสุทธิที่จะได้รับแล้วแต่ราคาใดจะต่ำกว่า

ราคาทุนของสินค้าคำนวณโดยวิธีถ่วงเฉลี่ยถ่วงน้ำหนัก

ต้นทุนในการซื้อประกอบด้วยราคาซื้อ

บริษัท เชียงใหม่โปรเซสฟู๊ดส์ จำกัด (มหาชน) และบริษัทย่อย**หมายเหตุประกอบงบการเงิน (ต่อ)****สำหรับปีสิ้นสุดวันที่ 31 ธันวาคม 2565**

และค่าใช้จ่ายทางตรงที่เกี่ยวข้องกับการซื้อสินค้านั้นเช่น ค่าภาษีอากร ค่าขนส่งหักด้วยส่วนลดและเงินที่ได้รับคืนจากการซื้อสินค้า ต้นทุนของสินค้าสำเร็จรูปและงานระหว่างทำ ประกอบด้วย ค่าวัตถุดิบ ค่าแรงทางตรง ค่าใช้จ่ายอื่นทางตรง และค่าเสียหายในการผลิตซึ่งปันส่วนตามเกณฑ์การดำเนินงานตามปกติ มูลค่าสุทธิที่จะได้รับประมาณจากราคาที่คาดว่าจะขายได้ตามปกติของธุรกิจหักด้วยค่าใช้จ่ายที่จำเป็นเพื่อให้สินค้านั้นสำเร็จรูปและค่าใช้จ่ายในการขาย

ณ วันสิ้นปีกลุ่มบริษัทจะพิจารณาสภาพของสินค้าสำเร็จรูป เพื่อพิจารณาประกอบว่าจำนวนเงินค่าเผื่อสินค้าเสื่อมสภาพที่ตั้งไว้เพียงพอและเหมาะสมแล้ว

1.3 เงินลงทุนในบริษัทย่อย

บริษัทย่อยหมายถึงกิจการที่กลุ่มบริษัทควบคุม

กลุ่มบริษัทควบคุมกิจการเมื่อกลุ่มบริษัทมีการเปิดรับหรือมีสิทธิในผลตอบแทนผันแปรจากการเกี่ยวข้องกับผู้ที่ได้รับการลงทุน และมีความสามารถทำให้เกิดผลกระทบต่อผลตอบแทนจากการใช้อำนาจเหนือผู้ที่ได้รับการควบคุม

กลุ่มบริษัทรวมงบการเงินของบริษัทย่อยไว้ในงบการเงินรวมตั้งแต่วันที่กลุ่มบริษัทมีอำนาจในการควบคุมบริษัทย่อย

กลุ่มบริษัทจะไม่นำงบการเงินของบริษัทย่อยมารวมไว้ในงบการเงินรวมนับจากวันที่กลุ่มบริษัทสูญเสียอำนาจควบคุม

กิจการจะตัดรายการบัญชีระหว่างกิจการ ยอดคงเหลือ และรายการกำไรหรือขาดทุนที่ยังไม่ได้เกิดขึ้นจริงระหว่างกลุ่มบริษัท นโยบายการบัญชีของบริษัทย่อยได้ถูกเปลี่ยนเพื่อให้สอดคล้องกับนโยบายการบัญชีของกลุ่มบริษัท

ในงบการเงินเฉพาะกิจการ เงินลงทุนในบริษัทย่อยจะบันทึกบัญชีด้วยราคาทุนหักค่าเผื่อการด้อยค่า

1.4 ค่าความนิยม

กลุ่มบริษัทบันทึกมูลค่าเริ่มแรกของค่าความนิยม

ซึ่งเท่ากับต้นทุนการรวมธุรกิจส่วนที่สูงกว่ามูลค่ายุติธรรมของสินทรัพย์สุทธิที่ได้มา

หากมูลค่ายุติธรรมของสินทรัพย์สุทธิที่ได้มาสูงกว่าต้นทุนการรวมธุรกิจ กลุ่มบริษัทจะรับรู้ส่วนที่สูงกว่านี้เป็นกำไร ในส่วนของกำไรหรือขาดทุนทันที กลุ่มบริษัทแสดงค่าความนิยมตามมูลค่าเริ่มแรกหักค่าเผื่อการด้อยค่าสะสม

และจะทดสอบการด้อยค่าของค่าความนิยมทุกปี โดยไม่คำนึงว่าจะมีข้อบ่งชี้ของการด้อยค่าเกิดขึ้นหรือไม่

เพื่อวัตถุประสงค์ของการทดสอบการด้อยค่า

ค่าความนิยมจะถูกปันส่วนไปยังหน่วยสินทรัพย์ที่ก่อให้เกิดเงินสดหรือกลุ่มของหน่วยสินทรัพย์ที่ก่อให้เกิดเงินสดที่คาดว่าจะได้รับประโยชน์จากการรวมธุรกิจที่ก่อให้เกิดค่าความนิยมดังกล่าวขึ้น

โดยหน่วยที่ก่อให้เกิดกระแสเงินสดหรือกลุ่มของหน่วยที่ก่อให้เกิดกระแสเงินสดนั้นจะต้องเป็นหน่วยที่เล็กที่สุดที่กลุ่มกิจการที่ใช้ในการประเมินค่าความนิยมเพื่อประโยชน์ในการบริหารภายในกิจการ

1.5 อสังหาริมทรัพย์เพื่อการลงทุน

บริษัท เชียงใหม่โปรเซสฟู๊ดส์ จำกัด (มหาชน) และบริษัทย่อย

หมายเหตุประกอบงบการเงิน (ต่อ)

สำหรับปีสิ้นสุดวันที่ 31 ธันวาคม 2565

กลุ่มบริษัทบันทึกมูลค่าเริ่มแรกของอสังหาริมทรัพย์เพื่อการลงทุนในราคาทุนซึ่งรวมต้นทุนการทำรายการ หลังจากนั้น กลุ่มบริษัทจะบันทึกอสังหาริมทรัพย์เพื่อการลงทุนด้วยราคาทุนหักค่าเสื่อมราคาสะสมและค่าเผื่อการด้อยค่า (ถ้ามี) กลุ่มบริษัทรับรู้ผลต่างระหว่างจำนวนเงินที่ได้รับสุทธิจากการจำหน่ายกับมูลค่าตามบัญชีของสินทรัพย์ในส่วนของการกำไรหรือขาดทุนในปีที่ตัดรายการอสังหาริมทรัพย์เพื่อการลงทุนออกจากบัญชี

1.6 ที่ดิน อาคารและอุปกรณ์

ที่ดินอาคารและอุปกรณ์รับรู้เมื่อเริ่มแรกตามราคาทุน

สินทรัพย์ทุกประเภทยกเว้นที่ดินแสดงในงบแสดงฐานะการเงินด้วยราคาทุนเดิมหักค่าเสื่อมราคาสะสม

ค่าเสื่อมราคาอาคารและอุปกรณ์คำนวณโดยวิธีเส้นตรงตามอายุการให้ประโยชน์โดยประมาณของสินทรัพย์ดังนี้

	จำนวนปี
อาคารและส่วนปรับปรุงอาคาร	5 - 20
เครื่องจักรและอุปกรณ์	5 - 10
ยานพาหนะ	5
อุปกรณ์และเครื่องตกแต่งสำนักงาน	5

การซ่อมแซมและบำรุงรักษา จะรับรู้ในกำไรหรือขาดทุนในระหว่างงวดบัญชีที่เกิดรายการขึ้น

ต้นทุนของการเปลี่ยนแทนส่วนประกอบของที่ดิน

อาคารและอุปกรณ์จะถูกรวมไว้ในราคาตามบัญชีของสินทรัพย์เมื่อมีความเป็นไปได้ค่อนข้างแน่ที่ประโยชน์เชิงเศรษฐกิจ

ในอนาคตที่จะไหลเข้าสู่กลุ่มบริษัทจะมีมูลค่าสูงเกินกว่ามาตรฐานการใช้ประโยชน์เดิมของสินทรัพย์ที่มีไว้ตั้งแต่ต้นเมื่อได้มาซึ่งสินทรัพย์ที่มีอยู่ในปัจจุบัน

ชิ้นส่วนที่ถูกเปลี่ยนแทนจะถูกตัดค่าเสื่อมราคาตลอดอายุการให้ประโยชน์ที่เหลืออยู่ของสินทรัพย์ที่เกี่ยวข้อง

เมื่อมีการขายหรือเลิกใช้งานสินทรัพย์

กลุ่มบริษัทจะบันทึกตัดราคาทุนและค่าเสื่อมราคาสะสมของสินทรัพย์นั้นออกจากบัญชีและรับรู้ผลกำไรหรือขาดทุนจากการจำหน่ายสินทรัพย์เหล่านั้นในงบกำไรขาดทุนเบ็ดเสร็จ

อาคารระหว่างก่อสร้างและเครื่องจักรระหว่างติดตั้งแสดงในราคาทุนโดยที่ยังไม่มีการตัดค่าเสื่อมราคาจนกระทั่งสินทรัพย์นั้นจะแล้วเสร็จและพร้อมที่จะใช้งานได้ตามวัตถุประสงค์

ทุกสิ้นรอบระยะเวลารายงาน ได้มีการทบทวนและปรับปรุงมูลค่าคงเหลือและอายุการให้ประโยชน์ของสินทรัพย์ให้เหมาะสม

1.7 สินทรัพย์ไม่มีตัวตน และค่าตัดจำหน่าย

สินทรัพย์ไม่มีตัวตน ได้แก่ โปรแกรมคอมพิวเตอร์ แสดงตามราคาทุนหักค่าตัดจำหน่ายสะสม

กลุ่มบริษัทคิดค่าตัดจำหน่ายสำหรับสินทรัพย์ดังกล่าวโดยวิธีเส้นตรงตามอายุการใช้งานของสินทรัพย์เป็นระยะเวลา 5 - 10 ปี

1.8 การด้อยค่าของสินทรัพย์ที่ไม่ใช่สินทรัพย์ทางการเงินซึ่งไม่รวมค่าความนิยม

ทุกวันสิ้นรอบระยะเวลารายงาน กลุ่มบริษัทจะทำการประเมินการด้อยค่าของที่ดิน อาคารและอุปกรณ์

หรือสินทรัพย์ที่ไม่มีตัวตนอื่นของกลุ่มบริษัทหากมีข้อบ่งชี้ว่าสินทรัพย์ดังกล่าวอาจด้อยค่า

บริษัท เชียงใหม่โปรเซสฟู๊ดส์ จำกัด (มหาชน) และบริษัทย่อย

หมายเหตุประกอบงบการเงิน (ต่อ)

สำหรับปีสิ้นสุดวันที่ 31 ธันวาคม 2565

กลุ่มบริษัทรับรู้ขาดทุนจากการด้อยค่าเมื่อมูลค่าที่คาดว่าจะได้รับคืนของสินทรัพย์มีมูลค่าต่ำกว่ามูลค่าตามบัญชีของสินทรัพย์นั้น

ทั้งนี้มูลค่าที่คาดว่าจะได้รับคืนหมายถึงมูลค่ายุติธรรมหักต้นทุนในการขายของสินทรัพย์หรือมูลค่าจากการใช้สินทรัพย์แล้วแต่ราคาใดจะสูงกว่า

ในการประเมินมูลค่าจากการใช้สินทรัพย์ กลุ่มบริษัทประมาณการกระแสเงินสดในอนาคตที่กิจการคาดว่าจะได้รับจากสินทรัพย์และคำนวณคิดลดเป็นมูลค่าปัจจุบันโดยใช้อัตราคิดลดก่อนภาษีที่สะท้อนถึงการประเมินความเสี่ยงในสภาพตลาดปัจจุบันของเงินสดตามระยะเวลาและความเสี่ยงซึ่งเป็นลักษณะเฉพาะของสินทรัพย์ที่กำลังพิจารณาอยู่

ในการประเมินมูลค่ายุติธรรมหักต้นทุนในการขาย

กลุ่มบริษัทใช้แบบจำลองการประเมินมูลค่าที่ดีที่สุดซึ่งเหมาะสมกับสินทรัพย์

ซึ่งสะท้อนถึงจำนวนเงินที่กิจการสามารถจะได้อาจจากการจำหน่ายสินทรัพย์หักด้วยต้นทุนในการจำหน่าย

โดยการจำหน่ายนั้น

ผู้ซื้อและผู้ขายมีความรอบรู้และเต็มใจในการแลกเปลี่ยนและสามารถต่อรองราคากันได้อย่างเป็นอิสระในลักษณะของผู้ที่ไม่มี

ความเกี่ยวข้องกัน

กลุ่มบริษัทจะรับรู้รายการผลขาดทุนจากการด้อยค่าในส่วนของกำไรหรือขาดทุนหากในการประเมินการด้อยค่าของสินทรัพย์

มีข้อบ่งชี้ที่แสดงให้เห็นว่าผลขาดทุนจากการด้อยค่าของสินทรัพย์ที่รับรู้ในงวดก่อนได้หมดไปหรือลดลง

กลุ่มบริษัทจะประมาณมูลค่าที่คาดว่าจะได้รับคืนของสินทรัพย์นั้น

และจะกลับรายการผลขาดทุนจากการด้อยค่าที่รับรู้ในงวดก่อน

ก็ต่อเมื่อมีการเปลี่ยนแปลงประมาณการที่ใช้กำหนดมูลค่าที่คาดว่าจะได้รับคืนภายหลังจากการรับรู้ผลขาดทุนจากการด้อยค่าครั้งล่าสุด

โดยมูลค่าตามบัญชีของสินทรัพย์ที่เพิ่มขึ้นจากการกลับรายการผลขาดทุนจากการด้อยค่าต้องไม่สูงกว่ามูลค่าตามบัญชีที่ควรจะเป็นหากกิจการไม่เคยรับรู้ผลขาดทุนจากการด้อยค่าของสินทรัพย์ในงวดก่อนๆ

กลุ่มบริษัทจะบันทึกกลับรายการผลขาดทุนจากการด้อยค่าของสินทรัพย์โดยรับรู้ไปยังส่วนของกำไรหรือขาดทุนทันที

1.9 รายการบัญชีที่เป็นเงินตราต่างประเทศ

กลุ่มบริษัทแปลงค่ารายการที่เป็นเงินตราต่างประเทศให้เป็นเงินบาทโดยใช้อัตราแลกเปลี่ยน ณ

วันที่ที่เกิดรายการและแปลงค่าสินทรัพย์และหนี้สินที่เป็นตัวเงินที่เป็นเงินตราต่างประเทศ ณ

วันที่ในงบแสดงฐานะการเงินให้เป็นเงินบาทโดยใช้อัตราแลกเปลี่ยน ณ วันที่ในงบแสดงฐานะการเงิน

รายการกำไรและรายการขาดทุนที่เกิดจากรับหรือจ่ายชำระที่เป็นเงินตราต่างประเทศ

และที่เกิดการแปลงค่าสินทรัพย์และหนี้สินที่เป็นตัวเงินดังกล่าวได้บันทึกทันทีในงบกำไรขาดทุนเบ็ดเสร็จ

1.10 สัญญาเช่า

กลุ่มบริษัทในฐานะผู้เช่า

กลุ่มบริษัทใช้วิธีการบัญชีเดียวสำหรับการรับรู้รายการและการวัดมูลค่าสัญญาเช่าทุกสัญญา

เว้นแต่สัญญาเช่าระยะสั้นและสัญญาเช่าที่สินทรัพย์อ้างอิงมีมูลค่าต่ำ ณ วันที่สัญญาเช่าเริ่มมีผล

(วันที่สินทรัพย์อ้างอิงพร้อมใช้งาน)

บริษัท เชียงใหม่โปรเซสฟู๊ดส์ จำกัด (มหาชน) และบริษัทย่อย**หมายเหตุประกอบงบการเงิน (ต่อ)****สำหรับปีสิ้นสุดวันที่ 31 ธันวาคม 2565**

กลุ่มบริษัทบันทึกสินทรัพย์สิทธิการใช้ซึ่งแสดงสิทธิในการใช้สินทรัพย์อ้างอิงและหนี้สินตามสัญญาเช่าตามการจ่ายชำระตามสัญญาเช่า

สินทรัพย์สิทธิการใช้

สินทรัพย์สิทธิการใช้วัดมูลค่าด้วยราคาทุนหักค่าเสื่อมราคาสะสม ผลขาดทุนจากการด้อยค่าสะสม และปรับปรุงด้วยการวัดมูลค่าของหนี้สินตามสัญญาเช่าใหม่ ราคาทุนของสินทรัพย์สิทธิการใช้ ประกอบด้วยจำนวนเงินของหนี้สินตามสัญญาเช่าจากการรับรู้เริ่มแรก ต้นทุนทางตรงเริ่มแรกที่เกิดขึ้น จำนวนเงินที่จ่ายชำระตามสัญญาเช่า ณ วันที่สัญญาเช่าเริ่มมีผลหรือก่อนวันที่สัญญาเช่าเริ่มมีผล และหักด้วยสิ่งจุใจตามสัญญาเช่าที่ได้รับ

ราคาทุนของสินทรัพย์สิทธิการใช้รวมถึงประมาณการต้นทุนที่จะเกิดขึ้นสำหรับผู้เช่าในการรื้อและขนย้ายสินทรัพย์อ้างอิง การบูรณะสถานที่ตั้งของสินทรัพย์อ้างอิงหรือการบูรณะสินทรัพย์อ้างอิงให้อยู่ในสภาพตามที่กำหนดไว้ในข้อตกลงและเงื่อนไขของสัญญาเช่า

ค่าเสื่อมราคาของสินทรัพย์สิทธิการใช้คำนวณจากราคาทุนของสินทรัพย์โดยวิธีเส้นตรงตามอายุของสัญญาเช่าหรืออายุการให้ประโยชน์โดยประมาณของสินทรัพย์สิทธิการใช้แต่ละประเภทแล้วแต่ระยะเวลาใดจะสั้นกว่า ดังนี้

ยานพาหนะ 5 ปี

หนี้สินตามสัญญาเช่า

หนี้สินตามสัญญาเช่าวัดมูลค่าด้วยมูลค่าปัจจุบันของจำนวนเงินที่ต้องจ่ายตามสัญญาเช่าตลอดอายุสัญญาเช่า จำนวนเงินที่ต้องจ่ายตามสัญญาเช่าประกอบด้วยค่าเช่าคงที่หักด้วยสิ่งจุใจตามสัญญาเช่า จำนวนเงินที่คาดว่าจะจ่ายภายใต้การรับประกันมูลค่าคงเหลือ รวมถึงราคาใช้สิทธิของสิทธิเลือกซื้อซึ่งมีความแน่นอนอย่างสมเหตุสมผลที่กลุ่มบริษัทจะใช้สิทธินั้น และการจ่ายค่าปรับเพื่อการยกเลิกสัญญาเช่า

หากข้อกำหนดของสัญญาเช่าแสดงให้เห็นว่ากลุ่มบริษัทจะใช้สิทธิในการยกเลิกสัญญาเช่า กลุ่มบริษัทบันทึกค่าเช่าผันแปรที่ไม่ขึ้นอยู่กับดัชนีหรืออัตราเป็นค่าใช้จ่ายในงวดที่เหตุการณ์หรือเงื่อนไขซึ่งเกี่ยวข้องกับการจ่ายชำระนั้นได้เกิดขึ้น

กลุ่มบริษัทคิดลดมูลค่าปัจจุบันของจำนวนเงินที่ต้องจ่ายตามสัญญาเช่าโดยใช้อัตราดอกเบี้ยการกู้ยืมส่วนเพิ่ม ณ วันที่สัญญาเช่ามีผล หากอัตราดอกเบี้ยตามนัยของหนี้สินสัญญาเช่าไม่สามารถกำหนดได้ ทั้งนี้อัตราดอกเบี้ยการกู้ยืมส่วนเพิ่มอ้างอิงจากอัตราผลตอบแทนของพันธบัตรรัฐบาลปรับด้วยค่าความเสี่ยงที่เหมาะสมตามระยะเวลาของสัญญาเช่านั้น หลังจากวันที่สัญญาเช่าเริ่มมีผล

มูลค่าตามบัญชีของหนี้สินตามสัญญาเช่าจะเพิ่มขึ้นจากดอกเบี้ยของหนี้สินตามสัญญาเช่า และลดลงจากการจ่ายชำระหนี้สินตามสัญญาเช่า นอกจากนี้

มูลค่าตามบัญชีของหนี้สินตามสัญญาเช่าจะถูกจัดมูลค่าใหม่เมื่อมีการเปลี่ยนแปลงอายุสัญญาเช่า การเปลี่ยนแปลงการจ่ายชำระตามสัญญาเช่า หรือการเปลี่ยนแปลงในการประเมินสิทธิเลือกซื้อสินทรัพย์อ้างอิง

สัญญาเช่าระยะสั้นและสัญญาเช่าซึ่งสินทรัพย์อ้างอิงมีมูลค่าต่ำ

สัญญาเช่าที่มีอายุสัญญาเช่า 12 เดือนหรือน้อยกว่านับตั้งแต่วันที่สัญญาเช่าเริ่มมีผล หรือสัญญาเช่าซึ่งสินทรัพย์อ้างอิงมีมูลค่าต่ำ จะบันทึกเป็นค่าใช้จ่ายตามวิธีเส้นตรงตลอดอายุสัญญาเช่า

1.11 ผลประโยชน์ของพนักงาน

บริษัท เชียงใหม่พรเซ่นฟูดส์ จำกัด (มหาชน) และบริษัทย่อย

หมายเหตุประกอบงบการเงิน (ต่อ)

สำหรับปีสิ้นสุดวันที่ 31 ธันวาคม 2565

ผลประโยชน์ระยะสั้นของพนักงาน

กลุ่มบริษัทรับรู้ เงินเดือน ค่าจ้าง โบนัส และเงินสมทบกองทุนประกันสังคมเป็นค่าใช้จ่ายเมื่อเกิดรายการ

ผลประโยชน์หลังออกจากงานของพนักงาน

โครงการสมทบเงิน

กลุ่มบริษัทและพนักงานของกลุ่มบริษัทได้ร่วมกันจัดตั้งกองทุนสำรองเลี้ยงชีพ

ซึ่งประกอบด้วยเงินที่พนักงานจ่ายสะสมและเงินที่กลุ่มบริษัทจ่ายสมทบให้เป็นรายเดือน

สินทรัพย์ของกองทุนสำรองเลี้ยงชีพได้แยกออกจากสินทรัพย์ของกลุ่มบริษัท

เงินที่กลุ่มบริษัทจ่ายสมทบกองทุนสำรองเลี้ยงชีพบันทึกเป็นค่าใช้จ่ายในปีที่เกิดรายการ

โครงการผลประโยชน์หลังออกจากงาน

กลุ่มบริษัทมีภาระสำหรับเงินชดเชยที่ต้องจ่ายให้แก่พนักงานเมื่อออกจากงานตามกฎหมายแรงงาน

ซึ่งกลุ่มบริษัทถือว่าเงินชดเชยดังกล่าวเป็นโครงการผลประโยชน์หลังออกจากงานสำหรับพนักงาน

กลุ่มบริษัทคำนวณหนี้สินตามโครงการผลประโยชน์หลังออกจากงานของพนักงาน

โดยใช้วิธีคิดลดแต่ละหน่วยที่ประมาณการไว้ (Projected Unit Credit Method) โดยผู้เชี่ยวชาญอิสระ

ได้ทำการประเมินภาระผูกพันดังกล่าวตามหลักคณิตศาสตร์ประกันภัย

ผลกำไรหรือขาดทุนจากการประมาณการตามหลักคณิตศาสตร์ประกันภัย (Actuarial gains and losses)

สำหรับโครงการผลประโยชน์หลังออกจากงานของพนักงานจะรับรู้ในกำไรขาดทุนเบ็ดเสร็จอื่น

ต้นทุนบริการในอดีตจะถูกรับรู้ทั้งจำนวนในกำไรหรือขาดทุนทันทีที่มีการแก้ไขโครงการหรือลดขนาดโครงการ

หรือเมื่อมีการรับรู้ต้นทุนการปรับโครงสร้างที่เกี่ยวข้อง

1.12 ประเมินการหนี้สิน

กลุ่มบริษัทจะบันทึกประมาณการหนี้สินเมื่อมีความเป็นไปได้ค่อนข้างแน่ของภาระผูกพันในปัจจุบันตามกฎหมายหรือจากการ
รอนุমানอันเป็นผลสืบเนื่องมาจากเหตุการณ์ในอดีต

ภาระผูกพันดังกล่าวคาดว่าจะส่งผลให้ต้องเกิดการไหลออกของทรัพยากรเพื่อจ่ายชำระภาระผูกพันและจำนวนที่ต้องจ่ายสามารถประมาณการได้อย่างน่าเชื่อถือ

รายการที่จะได้รับคืนบันทึกเป็นสินทรัพย์แยกต่างหากก็ต่อเมื่อการได้รับคืนคาดว่าจะได้รับอย่างแน่นอนเมื่อได้จ่ายชำระประมาณการหนี้สินไปแล้ว

1.13 การรับรู้รายได้

รายได้จากการขายสินค้าจะรับรู้ ณ เวลาใดเวลาหนึ่ง (Point in time)

เมื่อกำหนดได้ว่าโอนอำนาจควบคุมในสินค้านั้นให้แก่ลูกค้าแล้ว

กล่าวคือเมื่อมีการส่งมอบสินค้า

ลูกหนี้การค้าจะรับรู้เมื่อสินค้าได้มีการส่งมอบให้แก่ลูกค้า

ณ

สถานที่ที่ลูกค้ากำหนดและกลุ่มบริษัทมีสิทธิที่จะได้รับสิ่งตอบแทนตามเงื่อนไขระยะเวลาการรับชำระเงิน

รายได้จากการขายแสดงตามมูลค่าที่ได้รับหรือคาดว่าจะได้รับโดยสุทธิจากการรับคืน และส่วนลด

บริษัท เชียงใหม่พรเซ่นฟูดส์ จำกัด (มหาชน) และบริษัทย่อย**หมายเหตุประกอบงบการเงิน (ต่อ)****สำหรับปีสิ้นสุดวันที่ 31 ธันวาคม 2565**

สิ่งตอบแทนที่จ่ายให้กับลูกค้าหรือจ่ายในนามของลูกค้าแก่บุคคลหรือกิจการอื่น รวมถึงส่วนลดหรือเงินคืนในอนาคต จะรับรู้เป็นรายการหักจากรายได้ เว้นแต่การจ่ายสิ่งตอบแทนนั้นเป็นการจ่ายเพื่อให้ได้มาซึ่งสินค้าหรือบริการแยกต่างหาก รายได้จากการให้บริการแก่ลูกค้ารับรู้ ณ เวลาใดเวลาหนึ่ง (Point in time) เมื่อได้ให้บริการแก่ลูกค้าแล้ว รายได้ดอกเบี้ยรับรู้ตามเกณฑ์คงค้างด้วยวิธีดอกเบี้ยที่แท้จริง โดยจะนำมูลค่าตามบัญชีขั้นต้นของสินทรัพย์ทางการเงินมาคูณกับอัตราดอกเบี้ยที่แท้จริง รายได้จากการให้เช่ารับรู้ด้วยวิธีเส้นตรงตลอดช่วงเวลาการให้เช่า

1.14 ภาษีเงินได้

ภาษีเงินได้ประกอบด้วยภาษีเงินได้ปัจจุบันและภาษีเงินได้รอการตัดบัญชี

ภาษีเงินได้ปัจจุบัน

กลุ่มบริษัทบันทึกภาษีเงินได้ปัจจุบันตามจำนวนที่คาดว่าจะจ่ายให้กับหน่วยงานจัดเก็บภาษีของรัฐ โดยคำนวณจากกำไรทางภาษีตามหลักเกณฑ์ที่กำหนดในกฎหมายภาษีอากร

ภาษีเงินได้รอการตัดบัญชี

กลุ่มบริษัทบันทึกภาษีเงินได้รอการตัดบัญชีของผลแตกต่างชั่วคราวระหว่างราคาตามบัญชีของสินทรัพย์และหนี้สิน ณ วันสิ้นรอบระยะเวลารายงานกับฐานภาษีของสินทรัพย์และหนี้สินที่เกี่ยวข้องนั้น โดยใช้อัตราภาษีที่มีผลบังคับใช้ ณ วันสิ้นรอบระยะเวลารายงาน

กลุ่มบริษัทรับรู้หนี้สินภาษีเงินได้รอการตัดบัญชีของผลแตกต่างชั่วคราวที่ต้องเสียภาษีทุกรายการ แต่รับรู้สินทรัพย์ภาษีเงินได้รอการตัดบัญชีสำหรับผลแตกต่างชั่วคราวที่ใช้หักภาษี รวมทั้งผลขาดทุนทางภาษีที่ยังไม่ได้ใช้ในจำนวนเท่าที่มีความเป็นไปได้ค่อนข้างแน่ที่กลุ่มบริษัทจะมีกำไรทางภาษีในอนาคตเพื่อยกเพื่อที่จะใช้ประโยชน์จากผลแตกต่างชั่วคราวที่ใช้หักภาษีและผลขาดทุนทางภาษีที่ยังไม่ได้ใช้นั้น

กลุ่มบริษัทจะทบทวนมูลค่าตามบัญชีของสินทรัพย์ภาษีเงินได้รอการตัดบัญชีทุกสิ้นรอบระยะเวลารายงานและจะทำการปรับลดมูลค่าตามบัญชีดังกล่าว

หากมีความเป็นไปได้ค่อนข้างแน่ว่ากลุ่มบริษัทจะไม่มีกำไรทางภาษีเพียงพอต่อการนำสินทรัพย์ภาษีเงินได้รอการตัดบัญชีทั้งหมดหรือบางส่วนมาใช้ประโยชน์

กลุ่มบริษัทจะบันทึกภาษีเงินได้รอการตัดบัญชีโดยตรงไปยังส่วนของผู้ถือหุ้นหากภาษีที่เกิดขึ้นเกี่ยวข้องกับรายการที่ได้นบันทึกโดยตรงไปยังส่วนของผู้ถือหุ้น

1.15 กำไร(ขาดทุน)ต่อหุ้นขั้นพื้นฐาน

กำไร(ขาดทุน)ต่อหุ้นขั้นพื้นฐานคำนวณโดยการหารกำไร(ขาดทุน)สุทธิด้วยจำนวนหุ้นสามัญถ่วงน้ำหนักที่ชำระแล้วในระหว่างปีของแต่ละปี

1.16 เครื่องมือทางการเงิน

กลุ่มบริษัทรับรู้รายการเมื่อเริ่มแรกของสินทรัพย์ทางการเงินด้วยมูลค่ายุติธรรม

และบวกด้วยต้นทุนการทำรายการเฉพาะในกรณีที่เป็นสินทรัพย์ทางการเงินที่ไม่ได้วัดมูลค่าด้วยมูลค่ายุติธรรมผ่านกำไรหรือ

บริษัท เชียงใหม่โปรเซสฟู๊ดส์ จำกัด (มหาชน) และบริษัทย่อย

หมายเหตุประกอบงบการเงิน (ต่อ)

สำหรับปีสิ้นสุดวันที่ 31 ธันวาคม 2565

อาชวาทน อย่างไรก็ตาม สำหรับลูกหนี้การค้าที่ไม่มีองค์ประกอบเกี่ยวกับการจัดหาเงินที่มีนัยสำคัญ
กลุ่มบริษัทจะรับรู้สินทรัพย์ทางการเงินดังกล่าวด้วยราคาของรายการ

การจัดประเภทรายการและการวัดมูลค่าของสินทรัพย์ทางการเงิน

กลุ่มบริษัทจัดประเภทสินทรัพย์ทางการเงิน ณ วันที่รับรู้รายการเริ่มแรก
เป็นสินทรัพย์ทางการเงินที่วัดมูลค่าในภายหลังด้วยราคาทุนตัดจำหน่าย มูลค่ายุติธรรมผ่านกำไรหรือขาดทุนเบ็ดเสร็จอื่น
และมูลค่ายุติธรรมผ่านกำไรหรือขาดทุน โดยพิจารณาจากแผนธุรกิจของกลุ่มบริษัทในการจัดการสินทรัพย์ทางการเงิน
และลักษณะของกระแสเงินสดตามสัญญาของสินทรัพย์ทางการเงิน

สินทรัพย์ทางการเงินที่วัดมูลค่าด้วยราคาทุนตัดจำหน่าย

กลุ่มบริษัทวัดมูลค่าสินทรัพย์ทางการเงินด้วยราคาทุนตัดจำหน่าย
เมื่อกลุ่มบริษัทถือครองสินทรัพย์ทางการเงินนั้นเพื่อรับกระแสเงินสดตามสัญญา
และเงื่อนไขตามสัญญาของสินทรัพย์ทางการเงินก่อให้เกิดกระแสเงินสดที่เป็นการรับชำระเพียงเงินต้นและดอกเบี้ยจากยอ
คงเหลือของเงินต้นในวันที่ระบุไว้เท่านั้น

สินทรัพย์ทางการเงินดังกล่าววัดมูลค่าในภายหลังโดยใช้วิธีดอกเบี้ยที่แท้จริงและต้องมีการประเมินการด้อยค่า ทั้งนี้
ผลกำไรและขาดทุนที่เกิดขึ้นจากการตัดรายการ การเปลี่ยนแปลง
หรือการด้อยค่าของสินทรัพย์ดังกล่าวจะรับรู้ในส่วนของกำไรหรือขาดทุน

สินทรัพย์ทางการเงินที่วัดมูลค่าด้วยมูลค่ายุติธรรมผ่านกำไรหรือขาดทุน

สินทรัพย์ทางการเงินที่วัดมูลค่าด้วยมูลค่ายุติธรรมผ่านกำไรหรือขาดทุน
จะแสดงในงบแสดงฐานะการเงินด้วยมูลค่ายุติธรรม
โดยรับรู้การเปลี่ยนแปลงสุทธิของมูลค่ายุติธรรมในส่วนของกำไรหรือขาดทุน

ทั้งนี้ สินทรัพย์ทางการเงินดังกล่าว หมายรวมถึง ตราสารอนุพันธ์ เงินลงทุนในหลักทรัพย์ที่ถือไว้เพื่อค้า
เงินลงทุนในตราสารทุนซึ่งกลุ่มบริษัทไม่ได้เลือกจัดประเภทให้วัดมูลค่าด้วยมูลค่ายุติธรรมผ่านกำไรหรือขาดทุนเบ็ดเสร็จอื่น
และสินทรัพย์ทางการเงินที่มีกระแสเงินสดที่ไม่ได้รับชำระเพียงเงินต้นและดอกเบี้ย

เงินปันผลรับจากเงินลงทุนในตราสารทุนของกลุ่มบริษัทจดทะเบียนถือเป็นรายได้ทางการเงินในส่วนของกำไรหรือขาดทุน

สินทรัพย์ทางการเงินที่มีการกำหนดให้วัดมูลค่าด้วยมูลค่ายุติธรรมผ่านกำไรหรือขาดทุนเบ็ดเสร็จอื่น (ตราสารทุน)

ณ วันที่รับรู้รายการเริ่มแรก
กลุ่มบริษัทสามารถเลือกจัดประเภทเงินลงทุนในตราสารทุนซึ่งไม่ได้ถือไว้เพื่อค้าเป็นตราสารทุนที่กำหนดให้วัดมูลค่าด้วยมูลค่า
ยุติธรรมผ่านกำไรหรือขาดทุนเบ็ดเสร็จอื่น โดยไม่สามารถเปลี่ยนการจัดประเภทได้ในภายหลัง ทั้งนี้
กลุ่มบริษัทพิจารณาตราสารทุนแต่ละชนิดแยกจากกัน

ผลกำไรและขาดทุนที่รับรู้ในกำไรหรือขาดทุนเบ็ดเสร็จอื่นของสินทรัพย์ทางการเงินนี้จะไม่สามารถโอนไปรับรู้ในส่วนของกำไร
หรือขาดทุนได้ในภายหลัง

บริษัท เชียงใหม่โปรเซสฟู๊ดส์ จำกัด (มหาชน) และบริษัทย่อย**หมายเหตุประกอบงบการเงิน (ต่อ)****สำหรับปีสิ้นสุดวันที่ 31 ธันวาคม 2565**

นอกจากนี้

เงินลงทุนในตราสารทุนที่กำหนดให้วัดมูลค่าด้วยมูลค่ายุติธรรมผ่านกำไรขาดทุนเบ็ดเสร็จอื่นไม่มีข้อกำหนดให้ประเมินการด้อยค่า

การจัดประเภทรายการและการวัดมูลค่าของหนี้สินทางการเงิน

ยกเว้นหนี้สินตราสารอนุพันธ์

กลุ่มบริษัทรับรู้รายการเมื่อเริ่มแรกสำหรับหนี้สินทางการเงินด้วยมูลค่ายุติธรรมหักต้นทุนการทำรายการ

และจัดประเภทหนี้สินทางการเงินเป็นหนี้สินทางการเงินที่วัดมูลค่าในภายหลังด้วยราคาทุนตัดจำหน่าย

โดยใช่วิธิดอกเบี้ยที่แท้จริง

ทั้งนี้

ผลกำไรและขาดทุนที่เกิดขึ้นจากการตัดรายการหนี้สินทางการเงินและการตัดจำหน่ายตามวิธีดอกเบี้ยที่แท้จริงจะรับรู้ในส่วนของกำไรหรือขาดทุน

โดยการคำนวณมูลค่าราคาทุนตัดจำหน่ายคำนึงถึงค่าธรรมเนียมหรือต้นทุนที่ถือเป็นส่วนหนึ่งของอัตราดอกเบี้ยที่แท้จริงนั้นด้วย ทั้งนี้ ค่าตัดจำหน่ายตามวิธีดอกเบี้ยที่แท้จริงแสดงเป็นส่วนหนึ่งของต้นทุนทางการเงินในส่วนของกำไรหรือขาดทุน

การตัดรายการของเครื่องมือทางการเงิน

สินทรัพย์ทางการเงินจะถูกตัดรายการออกจากบัญชี

เมื่อสิทธิที่จะได้รับกระแสเงินสดของสินทรัพย์นั้นได้สิ้นสุดลง

หรือได้มีการโอนสิทธิที่จะได้รับกระแสเงินสดของสินทรัพย์นั้น

รวมถึงได้มีการโอนความเสี่ยงและผลตอบแทนเกือบทั้งหมดของสินทรัพย์นั้น

หรือมีการโอนการควบคุมในสินทรัพย์นั้น

แม้ว่าจะไม่มีการโอนหรือไม่ได้คงไว้ซึ่งความเสี่ยงและผลตอบแทนเกือบทั้งหมดของสินทรัพย์นั้น

กลุ่มบริษัทตัดรายการหนี้สินทางการเงินก็ต่อเมื่อได้มีการปฏิบัติตามภาระผูกพันของหนี้สินนั้นแล้ว

มีการยกเลิกภาระผูกพันนั้น

หรือมีการสิ้นสุดลงของภาระผูกพันนั้น

ในกรณีที่มีการเปลี่ยนหนี้สินทางการเงินที่มีอยู่ให้เป็นหนี้สินใหม่จากผู้ให้กู้รายเดียวกันซึ่งมีข้อกำหนดที่แตกต่างกันอย่างมาก

ก หรือมีการแก้ไขข้อกำหนดของหนี้สินที่มีอยู่อย่างเป็นสาระสำคัญ

จะถือว่าเป็นการตัดรายการหนี้สินเดิมและรับรู้หนี้สินใหม่

โดยรับรู้ผลแตกต่างของมูลค่าตามบัญชีดังกล่าวในส่วนของกำไรหรือขาดทุน

การด้อยค่าของสินทรัพย์ทางการเงิน

กลุ่มบริษัทรับรู้ค่าเผื่อผลขาดทุนด้านเครดิตที่คาดว่าจะเกิดขึ้นของตราสารหนี้ทั้งหมดที่ไม่ได้วัดมูลค่าด้วยมูลค่ายุติธรรมผ่านกำไรหรือขาดทุน

ผลขาดทุนด้านเครดิตที่คาดว่าจะเกิดขึ้นคำนวณจากผลต่างของกระแสเงินสดที่จะครบกำหนดชำระตามสัญญากับกระแสเงินสดทั้งหมดที่กลุ่มบริษัทคาดว่าจะได้รับชำระ และคิดลดด้วยอัตราดอกเบี้ยที่แท้จริงโดยประมาณของสินทรัพย์ทางการเงิน ณ วันที่ได้มา

บริษัท เชียงใหม่โปรเซสฟู๊ดส์ จำกัด (มหาชน) และบริษัทย่อย**หมายเหตุประกอบงบการเงิน (ต่อ)****สำหรับปีสิ้นสุดวันที่ 31 ธันวาคม 2565**

ในกรณีที่ความเสี่ยงด้านเครดิตของสินทรัพย์ไม่ได้เพิ่มขึ้นอย่างมีนัยสำคัญนับตั้งแต่การรับรู้รายการเริ่มแรก กลุ่มบริษัทวัดมูลค่าผลขาดทุนด้านเครดิตที่คาดว่าจะเกิดขึ้นโดยพิจารณาจากการผิดสัญญาที่อาจจะเกิดขึ้นใน 12 เดือนข้างหน้า ในขณะที่หากความเสี่ยงด้านเครดิตของสินทรัพย์เพิ่มขึ้นอย่างมีนัยสำคัญนับตั้งแต่การรับรู้รายการเริ่มแรก กลุ่มบริษัทวัดมูลค่าผลขาดทุนด้วยจำนวนเงินที่เท่ากับผลขาดทุนด้านเครดิตที่คาดว่าจะเกิดขึ้นตลอดอายุที่เหลืออยู่ของเครื่องมือทางการเงิน

กลุ่มบริษัทใช้วิธีการอย่างง่ายในการคำนวณผลขาดทุนด้านเครดิตที่คาดว่าจะเกิดขึ้นสำหรับลูกหนี้การค้า ดังนั้น ทุกวันสิ้นรอบระยะเวลารายงาน กลุ่มบริษัทจึงไม่มีการติดตามการเปลี่ยนแปลงของความเสี่ยงทางด้านเครดิต แต่จะรับรู้ค่าเผื่อผลขาดทุนจากผลขาดทุนด้านเครดิตที่คาดว่าจะเกิดขึ้นตลอดอายุของลูกหนี้การค้า โดยอ้างอิงจากข้อมูลผลขาดทุนด้านเครดิตจากประสบการณ์ในอดีต ปรับปรุงด้วยข้อมูลการคาดการณ์ไปในอนาคตเกี่ยวกับลูกหนี้หนี้และสภาพแวดล้อมทางด้านเศรษฐกิจ

สินทรัพย์ทางการเงินจะถูกตัดจำหน่ายออกจากบัญชี เมื่อกิจการคาดว่าจะไม่ได้รับคืนกระแสเงินสดตามสัญญาอีกต่อไป **การหักกลบของเครื่องมือทางการเงิน**

สินทรัพย์ทางการเงินและหนี้สินทางการเงินจะนำมาหักกลบกัน และแสดงด้วยยอดสุทธิในงบแสดงฐานะการเงิน ก็ต่อเมื่อกิจการมีสิทธิบังคับใช้ได้ตามกฎหมายอยู่แล้วในการหักกลบจำนวนเงินที่รับรู้ และกิจการมีความตั้งใจที่จะชำระด้วยยอดสุทธิ หรือตั้งใจที่จะรับสินทรัพย์และชำระหนี้สินพร้อมกัน

1.17 ตราสารอนุพันธ์และการบัญชีป้องกันความเสี่ยง

กลุ่มบริษัทใช้ตราสารอนุพันธ์ คือ สัญญาสิทธิเลือกซื้อขายเงินตราต่างประเทศและสัญญาแลกเปลี่ยนเงินตราต่างประเทศ เพื่อป้องกันความเสี่ยงจากความผันผวนของอัตราแลกเปลี่ยน

กลุ่มบริษัทแสดงตราสารอนุพันธ์ที่มีอายุสัญญาคงเหลือมากกว่า 12 เดือนและยังไม่ได้ถึงกำหนดชำระภายใน 12 เดือน เป็นสินทรัพย์ไม่หมุนเวียนอื่น หรือหนี้สินไม่หมุนเวียนอื่น

การบัญชีป้องกันความเสี่ยง

เพื่อวัตถุประสงค์ของการบัญชีป้องกันความเสี่ยง กลุ่มบริษัทจัดประเภทของการป้องกันความเสี่ยง ดังนี้

- การป้องกันความเสี่ยงในมูลค่ายุติธรรม

ในกรณีที่มีการป้องกันความเสี่ยงจากการเปลี่ยนแปลงในมูลค่ายุติธรรมของสินทรัพย์หรือหนี้สินที่รับรู้ในบัญชี หรือสัญญาผูกมัดที่ยังไม่ได้รับรู้

- การป้องกันความเสี่ยงในกระแสเงินสด

ในกรณีที่มีการป้องกันความเสี่ยงจากการผันผวนของกระแสเงินสด ซึ่งเกิดจากความเสี่ยงเฉพาะของสินทรัพย์หรือหนี้สินที่รับรู้ในบัญชีหรือรายการที่คาดการณ์ไว้ที่มีความเป็นไปได้ค่อนข้างแน่นอนในระดับสูงมากที่จะเกิดขึ้น หรือความเสี่ยงจากอัตราแลกเปลี่ยนเงินตราต่างประเทศในสัญญาผูกมัดที่ยังไม่ได้รับรู้

ณ วันที่เริ่มกำหนดความสัมพันธ์ของการป้องกันความเสี่ยง กลุ่มบริษัทต้องมีการกำหนดและจัดทำเอกสารอย่างเป็นทางการเกี่ยวกับความสัมพันธ์ของการป้องกันความเสี่ยงซึ่งจะการใช้การบัญชีป้องกันความเสี่ยง และวัตถุประสงค์และกลยุทธ์การบริหารความเสี่ยงในการดำเนินการป้องกันความเสี่ยง

บริษัท เชียงใหม่พรเซ่นฟูตส์ จำกัด (มหาชน) และบริษัทย่อย**หมายเหตุประกอบงบการเงิน (ต่อ)****สำหรับปีสิ้นสุดวันที่ 31 ธันวาคม 2565**

รายละเอียดของเอกสารดังกล่าวซึ่งได้จัดทำตั้งแต่วันเริ่มต้นการป้องกันความเสี่ยงและได้ปรับปรุงอย่างต่อเนื่อง กล่าวถึงเครื่องมือที่ใช้ป้องกันความเสี่ยง รายการที่มีการป้องกันความเสี่ยง ลักษณะของความเสี่ยงที่จะป้องกัน และวิธีที่กลุ่มบริษัทใช้ในการประเมินประสิทธิภาพของความสัมพันธ์ของการป้องกันความเสี่ยง ซึ่งรวมถึงการวิเคราะห์ถึงสาเหตุของความไม่มีประสิทธิภาพ และวิธีกำหนดอัตราส่วนการป้องกันความเสี่ยง

ความสัมพันธ์ของการป้องกันความเสี่ยงจะเข้าเงื่อนไขของการบัญชีป้องกันความเสี่ยง เมื่อเป็นไปตามข้อกำหนดของการประเมินประสิทธิภาพในการป้องกันความเสี่ยงทุกข้อต่อไปนี้

- มีความสัมพันธ์เชิงเศรษฐกิจระหว่างรายการที่มีการป้องกันความเสี่ยง และเครื่องมือที่ใช้ป้องกันความเสี่ยง
- ผลกระทบของความเสี่ยงด้านเครดิตไม่ได้เป็นปัจจัยสำคัญในการเปลี่ยนแปลงมูลค่าที่เป็นผลมาจากความสัมพันธ์ทางเศรษฐกิจนั้น
- อัตราส่วนการป้องกันความเสี่ยงของความสัมพันธ์ของการป้องกันความเสี่ยงดังกล่าวเท่ากับอัตราส่วนของปริมาณของรายการที่มีการป้องกันความเสี่ยงซึ่งกิจการทำการป้องกันความเสี่ยงจริง ต่อปริมาณของเครื่องมือที่ใช้ป้องกันความเสี่ยงซึ่งกิจการได้ใช้ป้องกันความเสี่ยงจริง

กลุ่มบริษัทบันทึกรายการป้องกันความเสี่ยงที่เข้าเงื่อนไขทุกข้อสำหรับการบัญชีป้องกันความเสี่ยง ดังนี้

การบัญชีป้องกันความเสี่ยงในมูลค่ายุติธรรม

กลุ่มบริษัทพิจารณากรณีที่เข้าเงื่อนไขของการบัญชีป้องกันความเสี่ยง ดังนี้

หากเป็นการป้องกันความเสี่ยงในมูลค่ายุติธรรม

การเปลี่ยนแปลงในมูลค่ายุติธรรมของเครื่องมือป้องกันความเสี่ยงจะรับรู้ในกำไรหรือขาดทุน

เช่นเดียวกับการเปลี่ยนแปลงในมูลค่ายุติธรรมเฉพาะส่วนของความเสี่ยงที่เกี่ยวข้องของรายการที่ถูกป้องกันความเสี่ยง

หากเป็นการป้องกันความเสี่ยงในกระแสเงินสด

การเปลี่ยนแปลงในมูลค่ายุติธรรมของเครื่องมือป้องกันความเสี่ยงส่วนที่มีประสิทธิภาพจะรับรู้ในกำไรขาดทุนเบ็ดเสร็จอื่น

ส่วนการเปลี่ยนแปลงในมูลค่ายุติธรรมของเครื่องมือป้องกันความเสี่ยงส่วนที่ไม่มีประสิทธิภาพจะรับรู้ในกำไรหรือขาดทุน

การป้องกันความเสี่ยงในกระแสเงินสด

กลุ่มบริษัทจะรับรู้กำไรขาดทุนจากการเปลี่ยนแปลงของมูลค่ายุติธรรมของเครื่องมือที่ใช้ป้องกันความเสี่ยงส่วนที่มีประสิทธิภาพเป็นสำรองสำหรับการป้องกันความเสี่ยงในกระแสเงินสดเข้ากำไรขาดทุนเบ็ดเสร็จอื่น

และจะโอนสำรองดังกล่าวไปยังส่วนของกำไรหรือขาดทุนเมื่อกระแสเงินสดที่มีการป้องกันความเสี่ยงส่งผลกระทบต่อส่วนของกำไรหรือขาดทุนหรือเมื่อคาดว่าจะไม่เกิดขึ้นแล้ว

กลุ่มบริษัทจะประเมินประสิทธิภาพของการป้องกันความเสี่ยง

โดยเปรียบเทียบเงื่อนไขที่สำคัญของสัญญาระหว่างเครื่องมือป้องกันความเสี่ยงกับรายการที่มีการป้องกันความเสี่ยง

ถ้าเงื่อนไขที่สำคัญตรงกัน ความสัมพันธ์ของการป้องกันความเสี่ยงจะมีประสิทธิภาพสูง

1.18 การวัดมูลค่ายุติธรรม

บริษัท เชียงใหม่โปรเซสฟู๊ดส์ จำกัด (มหาชน) และบริษัทย่อย

หมายเหตุประกอบงบการเงิน (ต่อ)

สำหรับปีสิ้นสุดวันที่ 31 ธันวาคม 2565

มูลค่ายุติธรรม	หมายถึง
ราคาที่คาดว่าจะได้รับจากการขายสินทรัพย์หรือเป็นราคาที่จะต้องจ่ายเพื่อโอนหนี้สินให้ผู้อื่นโดยรายการดังกล่าวเป็นรายการที่เกิดขึ้นในสภาพปกติระหว่างผู้ซื้อและผู้ขาย (ผู้ร่วมในตลาด) ณ วันที่วัดมูลค่า	
กลุ่มบริษัทใช้ราคาเสนอซื้อขายในตลาดที่มีสภาพคล่องในการวัดมูลค่ายุติธรรมของสินทรัพย์และหนี้สินซึ่งมาตรฐานการรายงานทางการเงินที่เกี่ยวข้องกำหนดให้ต้องวัดมูลค่าด้วยมูลค่ายุติธรรม	
ยกเว้นในกรณีที่ไม่มีตลาดที่มีสภาพคล่องสำหรับสินทรัพย์หรือหนี้สินที่มีลักษณะเดียวกันหรือไม่สามารถหาราคาเสนอซื้อขายในตลาดที่มีสภาพคล่องได้	
กลุ่มบริษัทจะประมาณมูลค่ายุติธรรมโดยใช้เทคนิคการประเมินมูลค่าที่เหมาะสมกับแต่ละสถานการณ์ และพยายามใช้ข้อมูลที่สามารถสังเกตได้ที่เกี่ยวข้องกับสินทรัพย์หรือหนี้สินที่จะวัดมูลค่ายุติธรรมนั้นให้มากที่สุด	
ลำดับขั้นของมูลค่ายุติธรรมที่ใช้วัดมูลค่าและเปิดเผยมูลค่ายุติธรรมของสินทรัพย์และหนี้สินในงบการเงินแบ่งออกเป็นสามระดับตามประเภทของข้อมูลที่น่ามาใช้ในการวัดมูลค่ายุติธรรม ดังนี้	
ระดับ 1 ใช้ข้อมูลราคาเสนอซื้อขายของสินทรัพย์หรือหนี้สินอย่างเดียวกันในตลาดที่มีสภาพคล่อง	
ระดับ 2 ใช้ข้อมูลอื่นที่สามารถสังเกตได้ของสินทรัพย์หรือหนี้สิน ไม่ว่าจะเป็นข้อมูลทางตรงหรือทางอ้อม	
ระดับ 3 ใช้ข้อมูลที่ไม่สามารถสังเกตได้ เช่น ข้อมูลเกี่ยวกับกระแสเงินสดในอนาคตที่กิจการประมาณขึ้น	
ทุกวันสิ้นรอบระยะเวลารายงาน	
กลุ่มบริษัทจะประเมินความจำเป็นในการโอนรายการระหว่างลำดับขั้นของมูลค่ายุติธรรมสำหรับสินทรัพย์และหนี้สินที่ถืออยู่ ณ วันสิ้นรอบระยะเวลารายงานที่มีการวัดมูลค่ายุติธรรมแบบเกิดขึ้นประจำ	

1.19 การใช้ดุลยพินิจและประมาณการทางบัญชีที่สำคัญ

ในการจัดทำงบการเงินตามมาตรฐานการบัญชีที่รับรองทั่วไป ฝ่ายบริหารจำเป็นต้องใช้ดุลยพินิจและการประมาณการในเรื่องที่มีความไม่แน่นอนเสมอ การใช้ดุลยพินิจและการประมาณการดังกล่าวนี้ส่งผลกระทบต่อจำนวนเงินที่แสดงในงบการเงินและต่อข้อมูลที่แสดงในหมายเหตุประกอบงบการเงิน ผลที่เกิดขึ้นจริงอาจแตกต่างไปจากจำนวนที่ประมาณการไว้ การใช้ดุลยพินิจและการประมาณการที่สำคัญมีดังนี้

ที่ดิน อาคาร และอุปกรณ์ และสินทรัพย์ไม่มีตัวตน

ฝ่ายบริหารเป็นผู้ประมาณการอายุการให้ประโยชน์และมูลค่าคงเหลือสำหรับอาคารและอุปกรณ์ และสินทรัพย์ไม่มีตัวตนของกลุ่มบริษัท โดยส่วนใหญ่อ้างอิงจากข้อมูลเชิงเทคนิคของสินทรัพย์นั้น และรวมถึงการพิจารณาการตัดจำหน่ายสินทรัพย์ที่เสื่อมสภาพหรือไม่ได้ใช้งานโดยการขายหรือเลิกใช้

นอกจากนี้ ฝ่ายบริหารจำเป็นต้องสอบทานการด้อยค่าของที่ดิน อาคารและอุปกรณ์ในแต่ละช่วงเวลาและบันทึกขาดทุนจากการด้อยค่าหากคาดว่ามูลค่าที่คาดว่าจะได้รับคืนต่ำกว่ามูลค่าตามบัญชีของสินทรัพย์นั้น

ในการนี้ฝ่ายบริหารจำเป็นต้องใช้ดุลยพินิจที่เกี่ยวข้องกับการคาดการณ์รายได้และค่าใช้จ่ายในอนาคตซึ่งเกี่ยวเนื่องกับสินทรัพย์นั้น

บริษัท เชียงใหม่โปรเซสฟู๊ดส์ จำกัด (มหาชน) และบริษัทย่อย

หมายเหตุประกอบงบการเงิน (ต่อ)

สำหรับปีสิ้นสุดวันที่ 31 ธันวาคม 2565

ค่าเพื่อผลขาดทุนด้านเครดิตที่คาดว่าจะเกิดขึ้นของลูกหนี้การค้าและสินทรัพย์ทางการเงินอื่น

ในการประมาณค่าเพื่อผลขาดทุนด้านเครดิตที่คาดว่าจะเกิดขึ้นของลูกหนี้การค้าและลูกหนี้ชาวไร่ ฝ่ายบริหารจำเป็นต้องใช้ดุลยพินิจในการประมาณการผลขาดทุนด้านเครดิตที่คาดว่าจะเกิดขึ้นจากลูกหนี้แต่ละราย โดยคำนึงถึงประสบการณ์การเก็บเงินในอดีต อายุของหนี้ที่ค้างและสถานะเศรษฐกิจที่คาดการณ์ไว้ของลูกค้าที่มีความเสี่ยงด้านเครดิตที่คล้ายคลึงกัน เป็นต้น ทั้งนี้ ข้อมูลผลขาดทุนด้านเครดิตจากประสบการณ์ในอดีตและการคาดการณ์สถานะเศรษฐกิจของกลุ่มบริษัทอาจไม่ได้บ่งบอกถึงการผิดสัญญาของลูกค้าที่เกิดขึ้นจริงในอนาคต

มูลค่ายุติธรรมของเครื่องมือทางการเงิน

ในการประเมินมูลค่ายุติธรรมของเครื่องมือทางการเงินที่รับรู้ในงบแสดงฐานะการเงิน ที่ไม่มีการซื้อขายในตลาดและไม่สามารถหาราคาได้ในตลาดซื้อขายคล่อง ฝ่ายบริหารต้องใช้ดุลยพินิจในการประเมินมูลค่ายุติธรรมของเครื่องมือทางการเงินดังกล่าว โดยใช้เทคนิคและแบบจำลองการประเมินมูลค่า ซึ่งตัวแปรที่ใช้ในแบบจำลองได้มาจากการเทียบเคียงกับตัวแปรที่มีอยู่ในตลาด โดยคำนึงถึงความเสี่ยงทางด้านเครดิต สภาพคล่อง ข้อมูลความสัมพันธ์ และการเปลี่ยนแปลงของมูลค่าของเครื่องมือทางการเงินในระยะยาว ทั้งนี้การเปลี่ยนแปลงของสมมติฐานที่เกี่ยวข้องกับตัวแปรที่ใช้ในการคำนวณ อาจมีผลกระทบต่อมูลค่ายุติธรรมที่แสดงอยู่ในงบแสดงฐานะการเงิน และการเปิดเผยลำดับชั้นของมูลค่ายุติธรรม

ค่าเพื่อการลดมูลค่าสินค้าคงเหลือ

กลุ่มบริษัทพิจารณาค่าเพื่อการลดมูลค่าสินค้าจากราคาที่คาดว่าจะขายได้ตามปกติของธุรกิจและตามสภาพปัจจุบันของสินค้าคงเหลือเป็นเกณฑ์ มูลค่าสุทธิที่คาดว่าจะได้รับหมายถึง มูลค่าที่คาดว่าจะได้รับจากการขาย หักด้วยต้นทุนส่วนเพิ่มจากการทำต่อเพื่อให้สินค้านั้นสำเร็จรูป หรือค่าใช้จ่ายที่เกิดขึ้นจากการทำให้สินค้านั้นพร้อมขายได้ในราคาที่เราคาดว่าจะได้รับ

ค่าความนิยม

ในการบันทึกและวัดมูลค่าของค่าความนิยม ณ วันที่ได้มาตลอดจนการทดสอบการด้อยค่าในภายหลัง ฝ่ายบริหารจำเป็นต้องประมาณการกระแสเงินสดที่คาดว่าจะได้รับในอนาคตจากสินทรัพย์ หรือหน่วยของสินทรัพย์ที่ก่อให้เกิดเงินสด รวมทั้งการเลือกอัตราคิดลดที่เหมาะสมในการคำนวณมูลค่าปัจจุบันของกระแสเงินสดนั้นๆ

สินทรัพย์ภาษีเงินได้รอการตัดบัญชี

กลุ่มบริษัทจะรับรู้สินทรัพย์ภาษีเงินได้รอการตัดบัญชีสำหรับผลแตกต่างชั่วคราวที่ใช้หักภาษีและขาดทุนทางภาษีที่ไม่ได้ใช้ เมื่อมีความเป็นไปได้ค่อนข้างแน่ที่กลุ่มบริษัทจะมีกำไรทางภาษีในอนาคตเพียงพอที่จะใช้ประโยชน์จากผลแตกต่างชั่วคราวและขาดทุนนั้น

บริษัท เชียงใหม่โปรเซสฟู๊ดส์ จำกัด (มหาชน) และบริษัทย่อย

หมายเหตุประกอบงบการเงิน (ต่อ)

สำหรับปีสิ้นสุดวันที่ 31 ธันวาคม 2565

ในการนี้ฝ่ายบริหารจำเป็นต้องประมาณการว่ากลุ่มบริษัทควรรับรู้จำนวนสินทรัพย์ภาษีเงินได้รอการตัดบัญชีเป็นจำนวนเท่าใด โดยพิจารณาถึงจำนวนกำไรทางภาษีที่คาดว่าจะเกิดในอนาคตในแต่ละช่วงเวลา

ผลประโยชน์หลังออกจากรางานของพนักงานตามโครงการผลประโยชน์

หนี้สินตามโครงการผลประโยชน์หลังออกจากรางานของพนักงาน ประมาณขึ้นตามหลักคณิตศาสตร์ประกันภัย ซึ่งต้องอาศัยข้อสมมติฐานต่างๆในการประมาณการนั้น เช่น อัตราคิดลด อัตราการขึ้นเงินเดือนในอนาคต อัตราภาษีและอัตราค่าตอบแทนที่เปลี่ยนแปลงในจำนวนพนักงาน เป็นต้น

1.20 บุคคลหรือกิจการที่เกี่ยวข้องกัน

บุคคลหรือกิจการที่เกี่ยวข้องกันกับกลุ่มบริษัทหมายถึงบุคคลหรือกิจการที่มีอำนาจควบคุมกลุ่มบริษัท

ถูกควบคุมโดยกลุ่มบริษัทไม่ว่าจะเป็นโดยทางตรงหรือทางอ้อม หรืออยู่ภายใต้การควบคุมเดียวกันกับกลุ่มบริษัท นอกจากนี้บุคคลหรือกิจการที่เกี่ยวข้องกันยังหมายรวมถึงบุคคลซึ่งถือหุ้นที่มีสิทธิออกเสียงไม่ว่าทางตรงหรือทางอ้อมและมีอิทธิพลอย่างเป็นสาระสำคัญกับกลุ่มบริษัท ผู้บริหารสำคัญ กรรมการหรือ พนักงานของกลุ่มบริษัท ตลอดจนทั้งสมาชิกในครอบครัวที่ใกล้ชิดกับบุคคลดังกล่าว และกิจการที่เกี่ยวข้องกับบุคคลเหล่านั้น

ในการพิจารณาความสัมพันธ์ระหว่างบุคคลหรือกิจการที่เกี่ยวข้องกันกับกลุ่มบริษัทแต่ละรายการ กลุ่มบริษัทคำนึงถึงเนื้อหาของความสัมพันธ์มากกว่ารูปแบบทางกฎหมาย

2. การปรับปรุงงบการเงินและการจัดประเภทรายการในงบการเงิน

ในระหว่างงวดสามเดือนสิ้นสุดวันที่ 31 มีนาคม 2565 กลุ่มบริษัทได้มีการทบทวนสินทรัพย์และหนี้สินที่ได้รับมาของ บริษัท ชิโน - ไทย ฟริช แอนด์ ดราย จำกัด ซึ่งเป็นการซื้อธุรกิจในไตรมาสที่ 1 ของปี 2564 และได้มีการปรับปรุงงบการเงินย้อนหลังตามหมายเหตุ 12

โดยการปรับปรุงดังกล่าวเป็นไปตามเงื่อนไขการปรับปรุงการบันทึกบัญชีเกี่ยวกับการซื้อธุรกิจ

การปรับปรุงมีผลกระทบต่อรายการในงบแสดงฐานะการเงินรวม	ณ วันที่	31 ธันวาคม	2564
และงบกำไรขาดทุนเบ็ดเสร็จรวมสำหรับปีสิ้นสุดวันที่	31 ธันวาคม		2564

และบริษัทได้จัดประเภทรายการบัญชีใหม่บางรายการเพื่อให้เหมาะสมยิ่งขึ้น

ทั้งนี้การจัดประเภทรายการบัญชีดังกล่าวไม่มีผลกระทบต่อกำไรสำหรับปีหรือส่วนของผู้ถือหุ้นตามที่เคยรายงานไว้

กลุ่มบริษัทได้ทำการปรับปรุงงบการเงินย้อนหลังและจัดประเภทรายการใหม่ดังนี้



บริษัท เชียงใหม่โปรเซสฟู๊ดส์ จำกัด (มหาชน)

บริษัท เชียงใหม่โปรเซสฟู๊ดส์ จำกัด (มหาชน) และบริษัทย่อย

หมายเหตุประกอบงบการเงิน (ต่อ)

สำหรับปีสิ้นสุดวันที่ 31 ธันวาคม 2565

	บาท		
	งบการเงินรวม		
	ตามที่รายงานไว้เดิม	รายการปรับปรุงเพิ่มขึ้น(ลดลง)	ตามที่ปรับใหม่
งบแสดงฐานะการเงิน ณ วันที่ 31 ธันวาคม 2564			
เจ้าหนี้การค้าและเจ้าหนี้อื่น	65,444,644	6,893,675	72,338,319
กำไรสะสม	803,698,988	(4,737,333)	798,961,655
ส่วนได้เสียที่ไม่มีอำนาจควบคุม	32,934,961	(2,156,342)	30,778,619
งบกำไรขาดทุนเบ็ดเสร็จสำหรับปีสิ้นสุดวันที่ 31 ธันวาคม 2564			
ขาดทุนจากการด้อยค่าสินทรัพย์	25,358,949	4,737,333	30,096,282

3. รายการธุรกิจกับกิจการที่เกี่ยวข้องกัน

3.1 ลักษณะความสัมพันธ์และนโยบายในการกำหนดราคา

ลักษณะความสัมพันธ์และนโยบายในการกำหนดราคาระหว่างบริษัทและบริษัทที่เกี่ยวข้องกันมีดังนี้

ลักษณะความสัมพันธ์

บริษัทย่อย

บริษัท ชิโน - ไทย ฟริช แอนด์ ดรราย จำกัด

ถือหุ้นโดยบริษัท

ตั้งแต่วันที่ 30 มีนาคม 2564

บริษัทที่เกี่ยวข้องกัน

บริษัท ซี.ที. พรอสเพอร์ กรุ๊ป จำกัด

ผู้ถือหุ้นและกรรมการร่วมกัน

นโยบายราคา

รายได้ค่าเช่า

ราคาที่ตกลงร่วมกันตามสัญญา

ค่าบริการจ่าย

ราคาปกติธุรกิจเทียบเคียง ราคาคู่ค้ารายอื่น

ซื้อสินค้า

ราคาปกติธุรกิจเทียบเคียง ราคาคู่ค้ารายอื่น

เงินให้กู้ยืมแก่บริษัทย่อย

อัตราดอกเบี้ยร้อยละ 3 ต่อปี

ค้าประกัน

ไม่คิดค่าธรรมเนียม

3.2 ยอดคงค้างระหว่างบริษัทและบริษัทที่เกี่ยวข้องกัน

ยอดคงค้างระหว่างบริษัทและบริษัทที่เกี่ยวข้องกัน ณ วันที่ 31 ธันวาคม 2565 และ 2564 มีดังนี้

บาท

งบการเงินรวม		งบการเงินเฉพาะกิจการ	
2565	2564	2565	2564

ลูกหนี้การค้า (หมายเหตุ 9)



บริษัท เชียงใหม่โปรเซสฟู๊ดส์ จำกัด (มหาชน) และบริษัทย่อย

หมายเหตุประกอบงบการเงิน (ต่อ)

สำหรับปีสิ้นสุดวันที่ 31 ธันวาคม 2565

	บาท			
	งบการเงินรวม		งบการเงินเฉพาะกิจการ	
	2565	2564	2565	2564
บริษัทย่อย	-	-	23,450	-
	บาท			
	งบการเงินรวม		งบการเงินเฉพาะกิจการ	
	2565	2564	2565	2564
ดอกเบียค้ำรับ (หมายเหตุ 9)				
บริษัทย่อย	-	-	180,822	-
หัก ค่าเผื่อผลขาดทุนด้านเครดิต	-	-	(180,822)	-
รวมดอกเบียค้ำรับ	-	-	-	-
ลูกหนี้หมุนเวียนอื่น (หมายเหตุ 9)				
บริษัทที่เกี่ยวข้องกัน	9,000	9,000	9,000	9,000
เงินให้กู้ยืมระยะสั้น				
บริษัทย่อย				
ยอด ณ วันต้นปี	-	-	-	-
บวก เพิ่มขึ้นระหว่างปี	-	-	10,000,000	-
หัก ค่าเผื่อผลขาดทุนด้านเครดิต	-	-	(10,000,000)	-
ยอด ณ วันสิ้นปี	-	-	-	-
เจ้าหนี้การค้าและเจ้าหนี้หมุนเวียนอื่น (หมายเหตุ 20)				
บริษัทย่อย	-	-	-	182,970
บริษัทรับรู้ค่าเผื่อผลขาดทุนด้านเครดิตสำหรับเงินให้กู้ยืมระยะสั้นแก่บริษัทย่อยเป็นจำนวนเงิน			10	ล้านบาท
ในงบกำไรขาดทุนเบ็ดเสร็จ				
เนื่องจากฝ่ายบริหารของบริษัทพิจารณาจากสถานการณ์และฐานะการเงินของบริษัทย่อยในปัจจุบันซึ่งมีข้อบ่งชี้ว่าบริษัทย่อยดังกล่าวจะไม่สามารถเรียกชำระได้				

3.3 รายการธุรกิจกับบริษัทที่เกี่ยวข้องกัน

รายการธุรกิจกับบริษัทที่เกี่ยวข้องกันสำหรับปีสิ้นสุดวันที่ 31 ธันวาคม 2565 และ 2564 มีดังนี้



บริษัท เชียงใหม่โปรเซสฟู๊ดส์ จำกัด (มหาชน)

บริษัท เชียงใหม่โปรเซสฟู๊ดส์ จำกัด (มหาชน) และบริษัทย่อย

หมายเหตุประกอบงบการเงิน (ต่อ)

สำหรับปีสิ้นสุดวันที่ 31 ธันวาคม 2565

	บาท			
	งบการเงินรวม		งบการเงินเฉพาะกิจการ	
	2565	2564	2565	2564
รายได้จากการขาย				
บริษัทย่อย	-	-	23,450	134,000
รายได้อื่น				
บริษัทที่เกี่ยวข้องกัน	90,000	90,000	90,000	90,000
รายได้ทางการเงิน				
บริษัทย่อย	-	-	180,822	-
ค่าบริการจ่าย				
บริษัทย่อย	-	-	171,000	256,500
ซื้อสินค้า				
บริษัทย่อย	-	-	725,398	118,909
ค่าตอบแทนกรรมการและผู้บริหาร				
ผลประโยชน์ระยะสั้น	28,592,032	25,551,620	28,592,032	25,551,620
ผลประโยชน์หลังออกจากงาน	307,917	272,893	307,917	272,893
รวม	28,899,949	25,824,513	28,899,949	25,824,513

5. เงินสดและรายการเทียบเท่าเงินสด

	บาท			
	งบการเงินรวม		งบการเงินเฉพาะกิจการ	
	2565	2564	2565	2564
เงินสด	176,053	198,878	126,053	110,879
เงินฝากประเภทกระแสรายวัน	1,454,754	583,844	540,425	539,584
เงินฝากประเภทออมทรัพย์	190,433,871	195,338,167	190,033,530	194,306,252
เงินฝากประจำ	2,039	2,036	2,039	2,036
รวม	192,066,717	196,122,925	190,702,047	194,958,751

เงินฝากสถาบันการเงินมีอัตราดอกเบี้ยถัวเฉลี่ยร้อยละ 0.05 - 0.35 ต่อปี (2564 : ร้อยละ 0.125 - 0.250 ต่อปี)

6. สินทรัพย์ทางการเงินหมุนเวียนอื่น

สินทรัพย์ทางการเงินหมุนเวียนอื่น ณ วันที่ 31 ธันวาคม 2565 และ 2564 มีรายละเอียดดังนี้

งบการเงินรวมและงบการเงินเฉพาะกิจการ

	บาท		
	วิธีวัดมูลค่ายุติธรรม	ราคาทุนตัดจำหน่าย	รวม
	ผ่านกำไรหรือขาดทุน		



บริษัท เชียงใหม่โปรเซสฟู๊ดส์ จำกัด (มหาชน) และบริษัทย่อย

หมายเหตุประกอบงบการเงิน (ต่อ)

สำหรับปีสิ้นสุดวันที่ 31 ธันวาคม 2565

	2565	2564	2565	2564	2565	2564
เงินฝากประจำ 6 เดือน	-	-	2,011	2,008	2,011	2,008
หน่วยลงทุนในกองทุนเปิด	91,888,061	41,664,442	-	-	91,888,061	41,664,442
รวม	91,888,061	41,664,442	2,011	2,008	91,890,072	41,666,450

การเปลี่ยนแปลงของหน่วยลงทุนในกองทุนเปิดที่วัดมูลค่ายุติธรรมผ่านกำไรขาดทุนสำหรับปีสิ้นสุดวันที่ 31 ธันวาคม 2565 และ 2564

งบการเงินรวมและงบการเงินเฉพาะกิจการ

	บาท	
	2565	2564
ยอดคงเหลือต้นปี	41,664,442	91,508,637
เพิ่มขึ้นระหว่างปี	50,000,000	100,000,000
ลดลงระหว่างปี	-	(149,364,953)
กำไร(ขาดทุน) จากการปรับมูลค่ายุติธรรม	223,619	(479,242)
ยอดคงเหลือปลายปี	91,888,061	41,664,442

7. ลูกหนี้การค้าและลูกหนี้หมุนเวียนอื่น

	บาท			
	งบการเงินรวม		งบการเงินเฉพาะกิจการ	
	2565	2564	2565	2564
ลูกหนี้การค้า - บริษัทย่อย(หมายเหตุ 6.2)	-	-	23,450	-
ลูกหนี้การค้า - บริษัทอื่น	96,053,268	77,389,094	95,713,546	76,446,273
รวมลูกหนี้การค้า	96,053,268	77,389,094	95,736,996	76,446,273
ลูกหนี้สรรพากร	14,706,193	8,618,997	11,746,245	6,667,342
ค่าใช้จ่ายจ่ายล่วงหน้า	4,994,597	4,646,204	4,697,991	4,303,334
เงินจ่ายล่วงหน้าค่าสินค้า	-	443,600	-	-
เอกเบ้ยค้างรับ - บริษัทย่อย (หมายเหตุ 6.2)	-	-	-	-
ลูกหนี้หมุนเวียนอื่นๆ - บริษัทที่เกี่ยวข้องกัน (หมายเหตุ 6.2)	9,000	9,000	9,000	9,000
ลูกหนี้หมุนเวียนอื่นๆ	1,771,220	1,020,336	715,219	465,351



บริษัท เชียงใหม่โปรเซสฟู๊ดส์ จำกัด (มหาชน)

บริษัท เชียงใหม่โปรเซสฟู๊ดส์ จำกัด (มหาชน) และบริษัทย่อย

หมายเหตุประกอบงบการเงิน (ต่อ)

สำหรับปีสิ้นสุดวันที่ 31 ธันวาคม 2565

เงินมัดจำ	1,000,000	1,180,000	-	-
รวม	118,534,278	93,307,231	112,905,451	87,891,300

ลูกหนี้การค้า ณ วันที่ 31 ธันวาคม 2565 และ 2564 แยกตามอายุหนี้ที่ค้างชำระได้ดังนี้

	บาท			
	งบการเงินรวม		งบการเงินเฉพาะกิจการ	
	2565	2564	2565	2564
ลูกหนี้การค้า - บริษัทย่อย				
เกินกำหนดชำระ :				
น้อยกว่า 3 เดือน	-	-	23,450	-
ลูกหนี้การค้า - บริษัทอื่น				
ยังไม่ครบกำหนดชำระ	53,689,940	53,448,275	53,685,393	53,432,316
เกินกำหนดชำระ :				
น้อยกว่า 3 เดือน	42,360,556	23,922,024	42,025,381	23,013,957
3 - 6 เดือน	-	4,874	-	-
7 - 12 เดือน	2,772	13,921	2,772	-
รวมลูกหนี้การค้า - บริษัทอื่น	96,053,268	77,389,094	95,713,546	76,446,273

8. ลูกหนี้ชาวไร่

งบการเงินรวมและงบการเงินเฉพาะกิจการ

	บาท	
	2565	2564
ลูกหนี้ชาวไร่	14,215,290	23,660,133
หัก ค่าเผื่อผลขาดทุนด้านเครดิตที่คาดว่าจะเกิดขึ้น	(873,190)	(856,037)
สุทธิ	13,342,100	22,804,096

การเปลี่ยนแปลงของบัญชีค่าเผื่อผลขาดทุนด้านเครดิตที่คาดว่าจะเกิดขึ้นของลูกหนี้ชาวไร่ มีรายละเอียดดังนี้

งบการเงินรวมและงบการเงินเฉพาะกิจการ



บริษัท เชียงใหม่โปรเซสฟู๊ดส์ จำกัด (มหาชน) และบริษัทย่อย

หมายเหตุประกอบงบการเงิน (ต่อ)

สำหรับปีสิ้นสุดวันที่ 31 ธันวาคม 2565

	บาท	
	2565	2564
ณ วันที่ 1 มกราคม	856,037	603,692
จำนวนที่ตั้งเพิ่ม	17,153	252,345
ณ วันที่ 31 ธันวาคม	873,190	856,037

ณ วันที่ 31 ธันวาคม 2565 และ 2564 กลุ่มบริษัทรับรู้ค่าเผื่อผลขาดทุนในอัตราร้อยละ 100 สำหรับลูกหนี้ทุกรายการที่ค้างชำระเกินกว่า 2 ปี เนื่องจากประสบการณ์ในอดีตได้บ่งชี้ว่าลูกหนี้เหล่านี้จะไม่สามารถเรียกชำระได้ ยกเว้นลูกหนี้ที่ได้รับชำระเงินหลังวันสิ้นรอบระยะเวลารายงาน

สำหรับลูกหนี้ชาวไร่ ที่อายุหนี้คงค้างไม่เกิน 2 ปี ณ วันที่ 31 ธันวาคม 2565 และ 2564 กลุ่มบริษัทจะมีการพิจารณาค่าเผื่อผลขาดทุนด้านเครดิตที่คาดว่าจะเกิดขึ้นตลอดอายุ โดยประมาณการโดยใช้ตารางการตั้งสำรอง ซึ่งขึ้นอยู่กับข้อมูลผลขาดทุนด้านเครดิตจากประสบการณ์ในอดีตของลูกหนี้ และการวิเคราะห์ฐานะการเงินของลูกหนี้ในปัจจุบัน

9. สินค้าคงเหลือ

	บาท					
	งบการเงินรวม					
	ราคาทุน		ค่าเผื่อการปรับลดมูลค่าสินค้า		สินค้าคงเหลือ-สุทธิ	
	2565	2564	2565	2564	2565	2564
สินค้าสำเร็จรูปและกึ่งสำเร็จรูป	413,655,18	443,852,08	(9,919,759)	(7,780,221)	403,735,42	436,071,860
	3	1			4	
วัตถุดิบและวัสดุโรงงาน	36,106,178	38,699,272	(688,345)	(460,043)	35,417,833	38,239,229
เมล็ดพันธุ์, ยา, ปุ๋ย	36,914,831	28,995,052	(3,017,624)	(3,573,328)	33,897,207	25,421,724
รวม	486,676,19	511,546,40	(13,625,728)	(11,813,592)	473,050,46	499,732,813
	2	5			4	

	บาท					
	งบการเงินเฉพาะกิจการ					
	ราคาทุน		ค่าเผื่อการปรับลดมูลค่าสินค้า		สินค้าคงเหลือ-สุทธิ	
	2565	2564	2565	2564	2565	2564
สินค้าสำเร็จรูปและกึ่งสำเร็จรูป	391,029,12	398,296,61	(7,691,473)	(3,029,559)	383,337,651	395,267,055
	4	4				
วัตถุดิบและวัสดุโรงงาน	33,718,173	35,743,078	(688,345)	(460,043)	33,029,828	35,283,035
เมล็ดพันธุ์, ยา, ปุ๋ย	36,914,832	28,995,052	(3,017,625)	(3,573,328)	33,897,207	25,421,724
รวม	461,662,12	463,034,74	(11,397,443)	(7,062,930)	450,264,686	455,971,814
	9	4				

ต้นทุนขายที่รับรู้ในงบกำไรขาดทุนเบ็ดเสร็จสำหรับปีสิ้นสุดวันที่ 31 ธันวาคม 2565 และ 2564 มีดังนี้



บริษัท เชียงใหม่โปรเซสฟู๊ดส์ จำกัด (มหาชน) และบริษัทย่อย

หมายเหตุประกอบงบการเงิน (ต่อ)

สำหรับปีสิ้นสุดวันที่ 31 ธันวาคม 2565

	บาท			
	งบการเงินรวม		งบการเงินเฉพาะกิจการ	
	2565	2564	2565	2564
ต้นทุนขาย	1,085,030,662	924,066,363	971,597,276	878,746,610
ขาดทุนจากการปรับลดมูลค่าสินค้า	1,812,136	919,917	4,334,513	4,170,725
ขาดทุนจากการตัดจำหน่ายสินค้าเสื่อมสภาพ	2,383,848	23,121,253	-	15,276,311
รวม	1,089,226,646	948,107,533	975,931,789	898,193,646

10. ซื้อธุรกิจ

เมื่อวันที่ 30 มีนาคม 2564 บริษัทฯ เข้าลงทุนในหุ้นของบริษัท ชิโน-ไทย ฟริช แอนด์ ดราย จำกัด (“STFD”) ซึ่งดำเนินธุรกิจผลิตและจำหน่ายผลิตภัณฑ์แช่แข็งและผลิตภัณฑ์ฟริชดราย โดยบริษัทซื้อหุ้นของ STFD จากผู้ถือหุ้นเดิม จำนวน 20,232,250 หุ้น ในราคา หุ้นละ 0.01 บาท มูลค่าที่ตราไว้หุ้นละ 10 บาท คิดเป็นมูลค่าทั้งสิ้น 202,323 บาท (“ราคาซื้อหุ้นเดิม”) และจองซื้อหุ้นสามัญเพิ่มทุนของ STFD จำนวน 12,693,000 หุ้น มูลค่าที่ตราไว้หุ้นละ 10 บาท ในราคาหุ้นละ 10 บาท คิดเป็นมูลค่าทั้งสิ้น 126,930,000 บาท รวมเป็นหุ้นของ STFD ที่จะได้มาทั้งหมดจำนวน 32,925,250 หุ้น มูลค่าที่ตราไว้หุ้นละ 10 บาท รวมหุ้นที่บริษัทถือไว้อยู่เดิม จำนวน 4,500,000 หุ้น รวมเป็นจำนวนหุ้นทั้งหมด 37,425,250 หุ้น คิดเป็นสัดส่วนร้อยละ 68.72 ของจำนวนหุ้นทั้งหมดของ STFD ที่ออกและชำระแล้ว ซึ่งมีจำนวนหุ้นรวมทั้งหมด 54,463,240 หุ้น มูลค่าที่ตราไว้หุ้นละ 10 บาท คิดเป็นมูลค่าทั้งสิ้น 544,632,400 บาท

มูลค่าเงินลงทุนในบริษัท ชิโน-ไทย ฟริช แอนด์ ดราย จำกัด ที่บริษัทถืออยู่ก่อนวันที่ซื้อจำนวน 45 ล้านบาท และสุทธิจากภาษีเงินได้เป็นจำนวน 36 ล้านบาท ซึ่งเคยรับรู้เป็นผลขาดทุนจากการวัดมูลค่ายุติธรรมไว้ในกำไรขาดทุนเบ็ดเสร็จอื่นในปี 2563 ได้อ่อนไปยังกำไรสะสมในไตรมาสที่ 1 ของปี 2564

เนื่องจากการเปลี่ยนประเภทสินทรัพย์ทางการเงินและผลขาดทุนดังกล่าวจะไม่ถูกจัดประเภทใหม่ไปยังกำไรหรือขาดทุน

มูลค่าของรายการที่รับรู้ ณ วันที่ซื้อ(ภายหลังการเพิ่มทุน) สำหรับสินทรัพย์ที่ได้มาที่ระบุได้และหนี้สินที่รับมามีดังนี้

	บาท
	งบการเงินรวม
เงินสดและรายการเทียบเท่าเงินสด	106,797,764
ลูกหนี้การค้าและลูกหนี้หมุนเวียนอื่น	3,862,970
สินค้าคงเหลือ	8,899,204
สินทรัพย์หมุนเวียนและไม่หมุนเวียนอื่น	2,634,798
ลูกหนี้รับคืนจากการชำระบัญชีของบริษัทย่อย	17,667,452



บริษัท เชียงใหม่โปรเซสฟู๊ดส์ จำกัด (มหาชน) และบริษัทย่อย

หมายเหตุประกอบงบการเงิน (ต่อ)

สำหรับปีสิ้นสุดวันที่ 31 ธันวาคม 2565

	บาท
	งบการเงินรวม
ที่ดิน อาคารและอุปกรณ์ และสินทรัพย์ไม่มีตัวตน	289,974,684
สินทรัพย์ภาษีเงินได้รอตัดบัญชี	1,854,581
เงินเบิกเกินบัญชีและเงินกู้ยืมระยะสั้นจากสถาบันการเงิน	(27,298,250)
เจ้าหนี้การค้าและเจ้าหนี้หมุนเวียนอื่น	(46,561,682)
เงินกู้ยืมระยะยาวจากสถาบันการเงิน	(146,609,760)
หนี้สินตามสัญญาเช่าการเงิน	(12,189,328)
เงินกู้ยืมระยะสั้นจากบุคคลและบริษัทที่เกี่ยวข้องกัน	(43,979,000)
หนี้สินหมุนเวียนอื่น	(4,748,684)
ประมาณการหนี้สินผลประโยชน์พนักงาน	(1,271,433)
สินทรัพย์สุทธิของบริษัทย่อย	149,033,316
<u>หัก</u> ส่วนได้เสียที่ไม่มีอำนาจควบคุมตามวิธีสัดส่วนความเป็นเจ้าของ	
ของสินทรัพย์สุทธิที่ระบุได้ของผู้ถูกซื้อ	(45,710,401)
สัดส่วนตามส่วนได้เสียของกิจการในสินทรัพย์สุทธิที่ระบุได้ของผู้ถูกซื้อ	103,322,915
เงินสดจ่ายเพื่อซื้อเงินลงทุนในบริษัทย่อย	127,132,323
<u>หัก</u> สัดส่วนตามส่วนได้เสียของกิจการในสินทรัพย์สุทธิที่ระบุได้ของผู้ถูกซื้อ	(103,322,915)
ค่าความนิยมจากการซื้อธุรกิจ	23,809,408
<u>หัก</u> ค่าเผื่อจากการด้อยค่าของค่าความนิยม	(4,737,333)
ค่าความนิยมจากการซื้อธุรกิจ - สุทธิ	19,072,075
เงินสด ณ วันที่ซื้อบริษัทย่อย(ก่อนการเพิ่มทุนของบริษัทย่อย)	81,657

การซื้อธุรกิจดังกล่าวข้างต้น กลุ่มบริษัทได้จ้างผู้ประเมินราคาอิสระเพื่อหามูลค่ายุติธรรมของสินทรัพย์และหนี้สินสุทธิที่ได้มา โดย ณ วันที่ 31 มีนาคม 2565 การประเมินมูลค่ายุติธรรมโดยผู้ประเมินราคาอิสระได้แล้วเสร็จ และมีการบันทึกรายการสินทรัพย์ที่ได้มาและหนี้สินที่รับมาเป็นมูลค่ายุติธรรมเรียบร้อยแล้ว

ทั้งนี้ กลุ่มบริษัทมีการทบทวนอย่างต่อเนื่องในระหว่างช่วงเวลาที่วัดมูลค่า ซึ่งหากมีข้อมูลใหม่ที่ได้รับเพิ่มเติมภายในหนึ่งปีนับจากวันที่มีการซื้อธุรกิจและรับทราบข้อเท็จจริงที่สะท้อนเหตุการณ์แวดล้อมที่มีอยู่ ณ วันที่ซื้อธุรกิจ การบันทึกบัญชีเกี่ยวกับ การซื้อธุรกิจจะถูกปรับปรุงใหม่ โดยในไตรมาสที่ 1 ของปี 2565 กลุ่มบริษัทได้มีการทบทวนสินทรัพย์และหนี้สินที่ได้รับมาของ บริษัท ซีโน-ไทย ฟรีซ แอนด์ ดราย จำกัด



บริษัท เชียงใหม่โปรเซสฟู๊ดส์ จำกัด (มหาชน) และบริษัทย่อย

หมายเหตุประกอบงบการเงิน (ต่อ)

สำหรับปีสิ้นสุดวันที่ 31 ธันวาคม 2565

ซึ่งเป็นการซื้อธุรกิจโนโตรามาที่ 1 ของปี 2564 โดยหนี้สินที่ระบุได้ เพิ่มขึ้น 6.9 ล้านบาท ส่งผลให้ค่าความนิยมจากการซื้อธุรกิจเพิ่มขึ้น 4.7 ล้านบาท และส่วนได้เสียที่ไม่มีอำนาจควบคุม ลดลง 2.1 ล้านบาท ตามสัดส่วนการลงทุน อย่างไรก็ตามบริษัทมีการพิจารณาตั้งค่าเผื่อการด้อยค่าของค่าความนิยมเป็นจำนวนเงิน 4.7 ล้านบาท เนื่องจาก การปรับปรุงดังกล่าวเป็นไปตามเงื่อนไขการปรับปรุงการบันทึกบัญชีเกี่ยวกับการซื้อธุรกิจตามที่กล่าวไปข้างต้น

มูลค่ายุติธรรมของลูกหนี้การค้าและลูกหนี้หมุนเวียนอื่นเท่ากับมูลค่าตามรายการข้างต้นโดยผู้บริหารของกลุ่มบริษัทคาดว่าจะได้รับชำระทั้งหมด

11. เงินลงทุนในบริษัทย่อย

งบการเงินเฉพาะกิจการ ณ วันที่ 31 ธันวาคม 2565 และ 2564

	ประเทศที่	ทุนชำระแล้ว	สัดส่วน	วิธีราคาทุน	
	จดทะเบียน	(บาท)	เงินลงทุน	(บาท)	
			(ร้อยละ)	2565	2564
บริษัท ซิโน-ไทย ฟริช แอนด์ ดราย จำกัด	ไทย	544,632,400	68.72	127,132,323	127,132,323
ประกอบธุรกิจ					
ผลิตและจำหน่ายอาหารด้วยกระบวนการถนอมสภาพ					
ทำแท้งแบบแช่เยือกแข็งและฟริชดราย					
หัก ค่าเผื่อการด้อยค่าสินทรัพย์				(111,000,000)	-
สุทธิ				16,132,323	127,132,323

รายละเอียดของบริษัทย่อยซึ่งมีส่วนได้เสียที่ไม่มีอำนาจควบคุมที่มีสาระสำคัญ ณ วันที่ 31 ธันวาคม 2565

(ล้านบาท)				
บริษัท	สัดส่วนที่ถือโดย	ส่วนได้เสียที่ไม่มี	ขาดทุนที่แบ่งให้กับส่วนได้	เงินปันผลจ่ายให้กับส่วน
	ส่วนได้เสีย	อำนาจควบคุมใน	เสียที่ไม่มีอำนาจควบคุมใน	ได้เสียที่ไม่มี
	ที่ไม่มีอำนาจควบคุม	บริษัทย่อยสะสม	นบริษัทย่อยในระหว่างปี	อำนาจควบคุม
				ในระหว่างปี
	(ร้อยละ)			
บริษัท ซิโน-ไทย ฟริช	31.28	7.10	23.88	-
แอนด์ ดราย				
จำกัด				

ข้อมูลทางการเงินโดยสรุปของบริษัท ซิโน-ไทย ฟริช แอนด์ ดราย จำกัด ซึ่งเป็นข้อมูลก่อนการตัดรายการระหว่างกัน

สรุปรายการฐานะทางการเงิน

ณ วันที่ 31 ธันวาคม 2565	(ล้านบาท)
สินทรัพย์หมุนเวียน	29.80
สินทรัพย์ไม่หมุนเวียน	241.18
หนี้สินหมุนเวียน	(216.53)

บริษัท เชียงใหม่โปรเซสฟู๊ดส์ จำกัด (มหาชน) และบริษัทย่อย

หมายเหตุประกอบงบการเงิน (ต่อ)

สำหรับปีสิ้นสุดวันที่ 31 ธันวาคม 2565

หนี้สินไม่หมุนเวียน	(28.84)
สินทรัพย์-สุทธิ	25.61
สรุปรายการกำไรขาดทุนเบ็ดเสร็จ	
สำหรับปีสิ้นสุดวันที่ 31 ธันวาคม 2565	(ล้านบาท)
รายได้รวม	75.16
ขาดทุน	(76.35)
กำไรขาดทุนเบ็ดเสร็จอื่น	0.66
กำไรขาดทุนเบ็ดเสร็จรวม	(75.69)

เมื่อวันที่ 14 ธันวาคม 2565 บริษัทย่อยตัดสินใจหยุดการดำเนินงานชั่วคราวเนื่องจากผลประกอบการของบริษัทย่อยไม่เป็นไปตามเป้าหมาย การดำเนินงานประสบผลขาดทุนและขาดสภาพคล่อง ณ วันที่ 31 ธันวาคม 2565 บริษัทย่อยมีผลขาดทุนสะสมเกินทุน และมีหนี้สินหมุนเวียนมากกว่าสินทรัพย์หมุนเวียนในสาระสำคัญฝ่ายบริหารของกลุ่มบริษัทจึงพิจารณำบันทึกขาดทุนจากการด้อยค่าเงินลงทุนเป็นจำนวนเงิน 111.00 ล้านบาท

12. อสังหาริมทรัพย์เพื่อการลงทุน

อสังหาริมทรัพย์เพื่อการลงทุนของกลุ่มบริษัท ณ วันที่ 31 ธันวาคม 2565 และ 2564 แสดงมูลค่าตามบัญชีของที่ดินของกลุ่มบริษัทที่ถือครองไว้โดยที่ยังมิได้ระบุวัตถุประสงค์ของการใช้ในอนาคต

มูลค่ายุติธรรมของอสังหาริมทรัพย์เพื่อการลงทุนซึ่งประเมินโดยผู้ประเมินราคาอิสระโดยใช้เกณฑ์ราคาตลาด ณ วันที่ 31 ธันวาคม 2565 เป็นจำนวนเงิน 113.81 ล้านบาท (31 ธันวาคม 2564 : 90.61 ล้านบาท)



บริษัท เชียงใหม่โปรเซสฟู๊ดส์ จำกัด (มหาชน)

บริษัท เชียงใหม่โปรเซสฟู๊ดส์ จำกัด (มหาชน) และบริษัทย่อย

หมายเหตุประกอบงบการเงิน (ต่อ)

สำหรับปีสิ้นสุดวันที่ 31 ธันวาคม 2565

13. ที่ดิน อาคารและอุปกรณ์

งบการเงินรวม

	บาท							
	ที่ดินและ ส่วนปรับปรุงที่ดิน	อาคารและ ส่วนปรับปรุงอาคาร	เครื่องจักร และอุปกรณ์	สิทธิการใช้	ยานพาหนะ	อุปกรณ์และ เครื่องตกแต่งสำนัก งาน	อาคารระหว่างก่อสร้างแ ละเครื่องจักร ระหว่างติดตั้ง	รวม
ณ วันที่ 1 มกราคม 2564								
ราคาทุน	88,365,073	524,673,598	870,217,189	12,314,678	22,987,043	27,051,196	91,071,965	1,636,680,742
หัก ค่าเสื่อมราคาสะสม	(6,307,701)	(401,461,035)	(725,551,116)	(3,970,182)	(21,832,490)	(21,540,058)	-	(1,180,662,582)
ค่าเผื่อการด้อยค่าสินทรัพย์	-	(456,089)	-	-	-	-	-	(456,089)
มูลค่าสุทธิตามบัญชี	82,057,372	122,756,474	144,666,073	8,344,496	1,154,553	5,511,138	91,071,965	455,562,071
รายการระหว่างปีสิ้นสุดวันที่ 31 ธันวาคม 2564								
มูลค่าสุทธิตามบัญชีต้นปี	82,057,372	122,756,474	144,666,073	8,344,496	1,154,553	5,511,138	91,071,965	455,562,071
รับโอนจากการซื้อธุรกิจ	30,670,080	146,324,902	90,504,406	19,565,109	-	2,908,699	-	289,973,196
บวก ซื้อสินทรัพย์	-	8,227,696	22,544,451	3,519,000	-	3,415,938	28,624,692	66,331,777
โอนเข้า(ออก)	-	2,401,974	21,695,953	(5,596,192)	5,596,192	-	(24,097,927)	-
หัก จำหน่าย/ตัดจำหน่ายทรัพย์สิน	-	(3)	(1,578)	-	(1,100,001)	(22,347)	-	(1,123,929)
ค่าเสื่อมราคา	-	(25,180,527)	(51,690,366)	(3,518,483)	(336,940)	(2,876,056)	-	(83,602,372)
มูลค่าสุทธิตามบัญชีสิ้นปี	112,727,452	254,530,516	227,718,939	22,313,930	5,313,804	8,937,372	95,598,730	727,140,743



บริษัท เชียงใหม่โปรเซสฟู๊ดส์ จำกัด (มหาชน)

บริษัท เชียงใหม่โปรเซสฟู๊ดส์ จำกัด (มหาชน) และบริษัทย่อย

หมายเหตุประกอบงบการเงิน (ต่อ)

สำหรับปีสิ้นสุดวันที่ 31 ธันวาคม 2565

15. ที่ดิน อาคาร และอุปกรณ์(ต่อ)

	บาท							รวม
	ที่ดินและ ส่วนปรับปรุงที่ดิน	อาคารและ ส่วนปรับปรุงอาคาร	เครื่องจักร และอุปกรณ์	สิทธิการใช้	ยานพาหนะ	อุปกรณ์และ เครื่องตกแต่งสำ นักงาน	อาคารระหว่างก่อสร้างแ ละเครื่องจักร ระหว่างติดตั้ง	
ณ วันที่ 31 ธันวาคม 2564								
ราคาทุน	119,035,153	679,957,198	991,390,373	26,136,287	28,428,175	31,822,856	95,598,730	1,972,368,772
หัก ค่าเสื่อมราคาสะสม	(6,307,701)	(425,041,028)	(763,671,434)	(3,822,357)	(23,114,371)	(22,885,484)	-	(1,244,842,375)
ค่าเผื่อการด้อยค่าสินทรัพย์	-	(385,654)	-	-	-	-	-	(385,654)
มูลค่าสุทธิตามบัญชี	112,727,452	254,530,516	227,718,939	22,313,930	5,313,804	8,937,372	95,598,730	727,140,743
รายการระหว่างปีสิ้นสุดวันที่ 31 ธันวาคม 2565								
มูลค่าสุทธิตามบัญชีต้นปี	112,727,452	254,530,516	227,718,939	22,313,930	5,313,804	8,937,372	95,598,730	727,140,743
บวก ซื้อสินทรัพย์	-	2,207,582	18,901,597	-	1,646,000	1,858,832	3,862,848	28,476,859
โอนเข้า(ออก)	-	530,000	14,906,501	-	-	83,419	(15,765,881)	(245,961)
หัก จำหน่าย/ตัดจำหน่ายทรัพย์สิน	-	(154,777)	(3,468,779)	(705,783)	(1)	(5,504)	-	(4,334,844)
ค่าเสื่อมราคา	-	(25,047,053)	(50,039,873)	(3,796,456)	(181,076)	(3,300,166)	-	(82,364,624)
มูลค่าสุทธิตามบัญชีสิ้นปี	112,727,452	232,066,268	208,018,385	17,811,691	6,778,727	7,573,953	83,695,697	668,672,173
ณ วันที่ 31 ธันวาคม 2565								
ราคาทุน	119,035,153	681,217,507	999,593,857	24,195,385	28,785,175	33,489,207	83,695,697	1,970,011,981
หัก ค่าเสื่อมราคาสะสม	(6,307,701)	(448,836,019)	(791,575,472)	(6,383,694)	(22,006,448)	(25,915,254)	-	(1,301,024,588)
ค่าเผื่อการด้อยค่าสินทรัพย์	-	(315,220)	-	-	-	-	-	(315,220)
มูลค่าสุทธิตามบัญชี	112,727,452	232,066,268	208,018,385	17,811,691	6,778,727	7,573,953	83,695,697	668,672,173



บริษัท เชียงใหม่โปรเซสฟูดส์ จำกัด (มหาชน)

บริษัท เชียงใหม่โปรเซสฟูดส์ จำกัด (มหาชน) และบริษัทย่อย

หมายเหตุประกอบงบการเงิน (ต่อ)

สำหรับปีสิ้นสุดวันที่ 31 ธันวาคม 2565

ณ วันที่ 31 ธันวาคม 2565 บริษัทย่อยได้จัดจ้างอสังหาริมทรัพย์และสิ่งปลูกสร้างซึ่งมีมูลค่าตามบัญชีจำนวน 178.14 ล้านบาท (31 ธันวาคม 2564 : 186.05 ล้านบาท)ไว้เป็นหลักทรัพย์ค้ำประกันวงเงินเบิกเกินบัญชีและวงเงินกู้ยืมระยะสั้นจากสถาบันการเงินตามหมายเหตุ 19 และเงินกู้ยืมระยะยาวตามหมายเหตุ 21

15. ที่ดิน อาคาร และอุปกรณ์(ต่อ)

งบการเงินเฉพาะกิจการ

	บาท							
	ที่ดินและ ส่วนปรับปรุงที่ดิน	อาคารและ ส่วนปรับปรุงอาคาร	เครื่องจักร และอุปกรณ์	สิทธิการใช้	ยานพาหนะ	อุปกรณ์และ เครื่องตกแต่งสำนัก งาน	อาคารระหว่างก่อสร้างแ ละเครื่องจักร ระหว่างติดตั้ง	รวม
ณ วันที่ 1 มกราคม 2564								
ราคาทุน	88,365,073	524,673,598	870,217,189	12,314,678	22,987,043	27,051,196	91,071,965	1,636,680,742
หัก ค่าเสื่อมราคาสะสม	(6,307,701)	(401,461,035)	(725,551,116)	(3,970,182)	(21,832,490)	(21,540,058)	-	(1,180,662,582)
ค่าเผื่อการด้อยค่าสินทรัพย์	-	(456,089)	-	-	-	-	-	(456,089)
มูลค่าสุทธิตามบัญชี	82,057,372	122,756,474	144,666,073	8,344,496	1,154,553	5,511,138	91,071,965	455,562,071
รายการระหว่างปีสิ้นสุดวันที่ 31 ธันวาคม 2564								
มูลค่าสุทธิตามบัญชี ณ 1 มกราคม 2564	82,057,372	122,756,474	144,666,073	8,344,496	1,154,553	5,511,138	91,071,965	455,562,071
บวก ซื้อสินทรัพย์	-	7,892,696	18,580,373	3,519,000	-	3,396,580	28,624,692	62,013,341
โอนเข้า(ออก)	-	2,401,974	21,695,953	(5,596,192)	5,596,192	-	(24,097,927)	-
หัก จำหน่าย/ตัดจำหน่ายทรัพย์สิน	-	(3)	(1,578)	-	(1,100,001)	(22,347)	-	(1,123,929)
ค่าเสื่อมราคา	-	(18,268,706)	(36,252,509)	(1,205,569)	(336,940)	(2,047,147)	-	(58,110,871)
มูลค่าสุทธิตามบัญชีสิ้นปี	82,057,372	114,782,435	148,688,312	5,061,735	5,313,804	6,838,224	95,598,730	458,340,612



บริษัท เชียงใหม่โปรเซสฟู๊ดส์ จำกัด (มหาชน)

บริษัท เชียงใหม่โปรเซสฟู๊ดส์ จำกัด (มหาชน) และบริษัทย่อย

หมายเหตุประกอบงบการเงิน (ต่อ)

สำหรับปีสิ้นสุดวันที่ 31 ธันวาคม 2565

15. ที่ดิน อาคาร และอุปกรณ์(ต่อ)

	บาท							รวม
	ที่ดินและ ส่วนปรับปรุงที่ดิน	อาคารและ ส่วนปรับปรุงอาคาร	เครื่องจักร และอุปกรณ์	สิทธิการใช้	ยานพาหนะ	อุปกรณ์และเครื่อง ตกแต่งสำนักงาน	อาคารระหว่างก่อสร้างแ ละเครื่องจักร ระหว่างติดตั้ง	
ณ วันที่ 31 ธันวาคม 2564								
ราคาทุน	88,365,073	534,189,356	900,863,343	6,571,178	28,428,175	28,952,468	95,598,730	1,682,968,323
<u>หัก</u> ค่าเสื่อมราคาสะสม	(6,307,701)	(419,021,267)	(752,175,031)	(1,509,443)	(23,114,371)	(22,114,244)	-	(1,224,242,057)
ค่าเผื่อการด้อยค่าสินทรัพย์	-	(385,654)	-	-	-	-	-	(385,654)
มูลค่าสุทธิตามบัญชี	82,057,372	114,782,435	148,688,312	5,061,735	5,313,804	6,838,224	95,598,730	458,340,612
รายการระหว่างปีสิ้นสุดวันที่ 31 ธันวาคม 2565								
มูลค่าสุทธิตามบัญชีต้นปี	82,057,372	114,782,435	148,688,312	5,061,735	5,313,804	6,838,224	95,598,730	458,340,612
<u>บวก</u> ซื้อสินทรัพย์	-	2,207,582	17,960,786	-	1,646,000	1,829,262	3,862,848	27,506,478
โอนเข้า(ออก)	-	530,000	14,906,501	-	-	83,419	(15,765,881)	(245,961)
<u>หัก</u> จำหน่าย/ตัดจำหน่ายทรัพย์สิน	-	(154,777)	(53,204)	-	(1)	(5,504)	-	(213,486)
ค่าเสื่อมราคา	-	(17,074,364)	(37,279,813)	(731,956)	(181,076)	(2,545,886)	-	(57,813,095)
มูลค่าสุทธิตามบัญชีสิ้นปี	82,057,372	100,290,876	144,222,582	4,329,779	6,778,727	6,199,515	83,695,697	427,574,548
ณ วันที่ 31 ธันวาคม 2565								
ราคาทุน	88,365,073	535,449,665	912,827,613	6,571,178	28,785,175	30,589,249	83,695,697	1,686,283,650
<u>หัก</u> ค่าเสื่อมราคาสะสม	(6,307,701)	(434,843,569)	(768,605,031)	(2,241,399)	(22,006,448)	(24,389,734)	-	(1,258,393,882)
ค่าเผื่อการด้อยค่าสินทรัพย์	-	(315,220)	-	-	-	-	-	(315,220)
มูลค่าสุทธิตามบัญชี	82,057,372	100,290,876	144,222,582	4,329,779	6,778,727	6,199,515	83,695,697	427,574,548

บริษัท เชียงใหม่โปรเซสฟู๊ดส์ จำกัด (มหาชน) และบริษัทย่อย
หมายเหตุประกอบงบการเงิน (ต่อ)
สำหรับปีสิ้นสุดวันที่ 31 ธันวาคม 2565
14. ลูกหนี้รับคืนเงินมัดจำ

เมื่อวันที่ 25 มีนาคม 2559 บริษัทได้ทำสัญญาเช่าที่ดินกับบริษัทในต่างประเทศแห่งหนึ่งมีเนื้อที่รวม 47.73 เอเคอร์ มีมูลค่าการเช่ารวม 1.43 ล้านดอลลาร์สหรัฐ (คิดเป็นเงิน 50.57 ล้านบาท อ้างอิงอัตราแลกเปลี่ยนจากธนาคารแห่งประเทศไทย ณ วันที่ 25 มีนาคม 2559 ที่ 35.32 บาทต่อเหรียญสหรัฐ) ตลอดอายุการเช่า 50 ปี และสามารถต่อสัญญาได้อีก 2 ครั้ง ครั้งละ 10 ปี โดยบริษัทตกลงที่จะวางเงินมัดจำค่าเช่าที่ดินร้อยละ 50 ของมูลค่าการเช่ารวม หรือเท่ากับ 0.71 ล้านดอลลาร์สหรัฐ (คิดเป็นเงินจำนวน 25.3 ล้านบาท) ภายหลังการลงนามในสัญญาเช่าที่ดินเมื่อวันที่ 25 มีนาคม 2559 และจะชำระส่วนที่เหลือในวันทำสัญญาเช่า โดยมีเงื่อนไขให้ผู้ให้เช่าดำเนินการถมที่ดินและปรับปรุงสภาพที่ดินให้เหมาะสมกับการก่อสร้าง

รวมถึงประสานงานกับหน่วยงานราชการในการเปลี่ยนแปลงวัตถุประสงค์การใช้ที่ดินเพื่อให้สอดคล้องกับการก่อสร้างโรงงานได้ก่อนการเข้าทำสัญญาเช่าที่ดินกับบริษัทย่อยที่จะดำเนินการจัดตั้งในประเทศสหภาพสาธารณรัฐเมียนมาร์ภายในระยะเวลา 9 เดือนนับจากวันที่ 1 เมษายน 2559

อย่างไรก็ตาม เนื่องจากมีความล่าช้าในการประสานงานกับหน่วยงานราชการของประเทศไทย สาธารณรัฐเมียนมาร์ ที่ประชุมคณะกรรมการบริษัท ครั้งที่ 5/2562 ได้พิจารณาพร้อมกับที่ปรึกษากฎหมาย และเห็นว่าบริษัทยังมีความมุ่งมั่นที่จะดำเนินการลงทุนในโครงการดังกล่าว จึงมอบหมายให้คณะกรรมการบริหาร ดำเนินการเจรจาขอขยายอายุของข้อตกลงก่อนดำเนินการสัญญาเช่าไปอีก 2 ปี ซึ่งสิ้นสุดวันที่ 31 ธันวาคม 2564 คู่สัญญาได้รับทราบและลงนามในหนังสือข้อตกลง โดยไม่มีเงื่อนไขเพิ่มเติมเรียบร้อยแล้ว และได้รายงานให้ที่ประชุมคณะกรรมการบริษัท ครั้งที่ 6/2562 เพื่อรับทราบ

ที่ประชุมของคณะกรรมการบริษัท ครั้งที่ 6/2564 เมื่อวันที่ 10 พฤศจิกายน 2564 ได้พิจารณาถึงเหตุการณ์ความไม่สงบทางการเมืองในเมียนมาร์

ซึ่งอาจมีผลต่อการดำเนินงานและผลตอบแทนของโครงการลงทุนอย่างมีนัยสำคัญ จึงมีมติยกเลิกการลงทุนและจัดตั้ง บริษัทย่อยในประเทศสหภาพสาธารณรัฐเมียนมาร์ ตามเงื่อนไขของสัญญา หากบริษัทไม่สามารถ ปฏิบัติได้ตามเงื่อนไขในสัญญา บริษัทจะถูกยึดเงินมัดจำร้อยละ 30 หรือคิดเป็นเงิน 7,607,685 บาท และบริษัทได้ประเมินถึง มูลค่าที่จะได้รับคืนของลูกหนี้รับคืนเงินมัดจำส่วนที่เหลือ โดยพิจารณาจากสถานการณ์การเมือง

สภาวะเศรษฐกิจในสาธารณรัฐเมียนมาร์และประเมินความสามารถในการชำระคืนของลูกหนี้รายดังกล่าว

ซึ่งยังไม่สามารถประเมินได้ในปัจจุบัน เนื่องจากยังไม่มีข้อมูลชัดเจนเกี่ยวกับข้อมูลทางการเงินปัจจุบันของลูกหนี้ดังกล่าว ซึ่งผู้บริหารของกลุ่มบริษัทได้พิจารณาว่าอาจเป็นข้อบ่งชี้ในการด้อยค่า

บริษัทจึงพิจารณาดังค่าเพื่อผลขาดทุนด้านเครดิตของลูกหนี้รับคืนเงินมัดจำไว้เป็นจำนวนเงินรวม 25,358,949 บาท

เงินมัดจำค่าเช่าที่ดิน ณ วันที่ 31 ธันวาคม 2565 และ 2564 มีรายละเอียดดังนี้

งบการเงินรวมและงบการเงินเฉพาะกิจการ

	บาท	
	2565	2564
ลูกหนี้รับคืนเงินมัดจำ	25,358,949	25,358,949
หัก ค่าเพื่อผลขาดทุนด้านเครดิต	(25,358,949)	(25,358,949)
สุทธิ	-	-



บริษัท เชียงใหม่โปรเซสฟู๊ดส์ จำกัด (มหาชน) และบริษัทย่อย

หมายเหตุประกอบงบการเงิน (ต่อ)

สำหรับปีสิ้นสุดวันที่ 31 ธันวาคม 2565

15. ค่าความนิยม

การเปลี่ยนแปลงของค่าความนิยม มีรายละเอียดดังนี้

	บาท	
	งบการเงินรวม	
	2565	2564
มูลค่าตามบัญชี ณ วันที่ 1 มกราคม	19,072,075	-
ซื้อธุรกิจ (หมายเหตุ 12)	-	23,809,408
ขาดทุนจากการด้อยค่าของสินทรัพย์	(19,072,075)	(4,737,333)
มูลค่าตามบัญชี ณ วันที่ 31 ธันวาคม	-	19,072,075

กลุ่มบริษัทบันทึกค่าความนิยมจากการซื้อธุรกิจอาหารแช่เยือกแข็งและฟริชดรายที่ตั้งอยู่ที่จังหวัดราชบุรีจำนวน 19.07 ล้านบาท ในการทดสอบการด้อยค่าประจำปีของค่าความนิยม

กลุ่มบริษัทพิจารณามูลค่าที่คาดว่าจะได้รับคืนของหน่วยสินทรัพย์ที่ก่อให้เกิดเงินสดจากมูลค่าจากการใช้สินทรัพย์ โดยประมาณการกระแสเงินสดในอนาคตที่กิจการคาดว่าจะได้รับอ้างอิงจากประมาณการทางการเงินซึ่งได้รับอนุมัติจากฝ่ายบริหาร ข้อสมมติที่สำคัญในการคำนวณมูลค่าจากการใช้สินทรัพย์ของหน่วยสินทรัพย์ที่ก่อให้เกิดเงินสดในปี 2564 สรุปได้ดังนี้

อัตราการเติบโต ณ สิ้นปีที่มีการจัดทำประมาณการทางการเงิน	ร้อยละ 2 ต่อปี
อัตราคิดลดก่อนภาษี	ร้อยละ 10.8 ต่อปี

ต่อมาในปี 2565

ฝ่ายบริหารของกลุ่มบริษัทได้พิจารณาอัตรากำไรขั้นต้นและการบริหารจัดการเงินทุนเพื่อเสริมสภาพคล่องของธุรกิจดังกล่าว รวมถึงความไม่แน่นอนของสถานะตลาดและสถานการณ์เศรษฐกิจในปัจจุบัน

ซึ่งส่งผลกระทบอย่างมีนัยสำคัญต่อผลการดำเนินงานของบริษัทย่อย

ฝ่ายบริหารของกลุ่มบริษัทจึงได้ตัดสินใจให้บริษัทย่อยหยุดดำเนินธุรกิจชั่วคราวและบันทึกขาดทุนจากการด้อยค่าของค่าความนิยมจากการซื้อธุรกิจเป็นจำนวนเงิน 19.07 ล้านบาท ในงบกำไรขาดทุนเบ็ดเสร็จรวม

16. สินทรัพย์ไม่มีตัวตน - โปรแกรมคอมพิวเตอร์

	บาท		
	งบการเงินรวม		
	โปรแกรมคอมพิวเตอร์	โปรแกรมคอมพิวเตอร์ระหว่างติดตั้ง	รวม
ณ วันที่ 1 มกราคม 2564			
ราคาทุน	14,140,903	-	14,140,903
ค่าตัดจำหน่ายสะสม	(5,414,560)	-	(5,414,560)



บริษัท เชียงใหม่โปรเซสฟู๊ดส์ จำกัด (มหาชน)

บริษัท เชียงใหม่โปรเซสฟู๊ดส์ จำกัด (มหาชน) และบริษัทย่อย

หมายเหตุประกอบงบการเงิน (ต่อ)

สำหรับปีสิ้นสุดวันที่ 31 ธันวาคม 2565

	บาท		
	งบการเงินรวม		
	โปรแกรมคอมพิวเตอร์	โปรแกรมคอมพิวเตอร์ระหว่างติดตั้ง	รวม
มูลค่าสุทธิ	8,726,343	-	8,726,343
รายการระหว่างปีสิ้นสุดวันที่ 31 ธันวาคม 2564			
มูลค่าสุทธิต้นปี	8,726,343	-	8,726,343
รับโอนจากการซื้อธุรกิจ	1,488	-	1,488
<u>บวก</u> รายการซื้อสินทรัพย์ไม่มีตัวตน	26,260	-	26,260
<u>หัก</u> ค่าตัดจำหน่าย	(1,329,558)	-	(1,329,558)
มูลค่าสุทธิสิ้นปี	7,424,533	-	7,424,533
ณ วันที่ 31 ธันวาคม 2564			
ราคาทุน	14,199,663	-	14,199,663
ค่าตัดจำหน่ายสะสม	(6,775,130)	-	(6,775,130)
มูลค่าสุทธิ	7,424,533	-	7,424,533
รายการระหว่างปีสิ้นสุดวันที่ 31 ธันวาคม 2565			
มูลค่าสุทธิต้นปี	7,424,533	-	7,424,533
<u>บวก</u> รายการซื้อสินทรัพย์ไม่มีตัวตน	218,261	65,000	283,261
<u>หัก</u> ค่าตัดจำหน่าย	(1,344,174)	-	(1,344,174)
มูลค่าสุทธิสิ้นปี	6,298,620	65,000	6,363,620
ณ วันที่ 31 ธันวาคม 2565			
ราคาทุน	14,417,925	65,000	14,482,925
ค่าตัดจำหน่ายสะสม	(8,119,305)	-	(8,119,305)
มูลค่าสุทธิ	6,298,620	65,000	6,363,620



บริษัท เชียงใหม่โปรเซสฟู๊ดส์ จำกัด (มหาชน)

บริษัท เชียงใหม่โปรเซสฟู๊ดส์ จำกัด (มหาชน) และบริษัทย่อย

หมายเหตุประกอบงบการเงิน (ต่อ)

สำหรับปีสิ้นสุดวันที่ 31 ธันวาคม 2565

	บาท		
	งบการเงินเฉพาะกิจการ		
	โปรแกรมคอมพิวเตอร์	โปรแกรมคอมพิวเตอร์ระหว่างติดตั้ง	รวม
ณ วันที่ 1 มกราคม 2564			
ราคาทุน	14,140,903	-	14,140,903
ค่าตัดจำหน่ายสะสม	(5,414,560)	-	(5,414,560)
มูลค่าสุทธิ	8,726,343	-	8,726,343
รายการระหว่างปีสิ้นสุดวันที่ 31 ธันวาคม 2564			
มูลค่าสุทธิต้นปี	8,726,343	-	8,726,343
บวก รายการซื้อสินทรัพย์ไม่มีตัวตน	26,260	-	26,260
หัก ค่าตัดจำหน่าย	(1,328,070)	-	(1,328,070)
มูลค่าสุทธิสิ้นปี	7,424,533	-	7,424,533
ณ วันที่ 31 ธันวาคม 2564			
ราคาทุน	14,167,163	-	14,167,163
ค่าตัดจำหน่ายสะสม	(6,742,630)	-	(6,742,630)
มูลค่าสุทธิ	7,424,533	-	7,424,533
รายการระหว่างปีสิ้นสุดวันที่ 31 ธันวาคม 2565			
มูลค่าสุทธิต้นปี	7,424,533	-	7,424,533
บวก รายการซื้อสินทรัพย์ไม่มีตัวตน	218,261	65,000	283,261
หัก ค่าตัดจำหน่าย	(1,344,174)	-	(1,344,174)
มูลค่าสุทธิสิ้นปี	6,298,620	65,000	6,363,620
ณ วันที่ 31 ธันวาคม 2565			
ราคาทุน	14,385,425	65,000	14,450,425
ค่าตัดจำหน่ายสะสม	(8,086,805)	-	(8,086,805)
มูลค่าสุทธิ	6,298,620	65,000	6,363,620

17. เงินเบิกเกินบัญชีและเงินกู้ยืมระยะสั้นจากสถาบันการเงิน

	อัตราดอกเบี้ย (ต่อปี)	บาท			
		งบการเงินรวม		งบการเงินเฉพาะกิจการ	
		2565	2564	2565	2564
เงินเบิกเกินบัญชี	MOR	10,051,587	7,861,620	-	-
สินเชื่อเพื่อการส่งออก	MLR - 1.5%	19,990,000	3,200,000	-	-



บริษัท เชียงใหม่โปรเซสฟู๊ดส์ จำกัด (มหาชน) และบริษัทย่อย

หมายเหตุประกอบงบการเงิน (ต่อ)

สำหรับปีสิ้นสุดวันที่ 31 ธันวาคม 2565

รวม	30,041,587	11,061,620	-	-
ณ วันที่ 31 ธันวาคม 2565 กลุ่มบริษัทมีวงเงินเบิกเกินบัญชีและเงินกู้ยืมจากธนาคาร จำนวน 280 ล้านบาท (2564 : 280 ล้านบาท) โดยมีที่ดินสิ่งปลูกสร้างและเครื่องจักรของกลุ่มบริษัทตามที่กล่าวไว้ในหมายเหตุ 15 เป็นหลักทรัพย์ค้ำประกัน				
กรรมการบางท่านและบริษัทใหญ่เป็นผู้ค้ำประกัน				

18. เจ้าหนี้การค้าและเจ้าหนี้หมุนเวียนอื่น

	บาท			
	งบการเงินรวม		งบการเงินเฉพาะกิจการ	
	2565	2564	2565	2564
เจ้าหนี้การค้า - บริษัทอื่น/บุคคลอื่น	24,127,388	31,672,520	22,739,670	30,406,972
เจ้าหนี้การค้า - บริษัทย่อย (หมายเหตุ 6.2)	-	-	-	182,970
ค่าใช้จ่ายค้างจ่าย	29,627,091	22,739,486	25,139,420	18,030,470
เอกเบี่ยค้างจ่าย	8,816,207	6,893,675	-	-
รายได้รับล่วงหน้าค่าสินค้า	482,115	4,726,631	75,194	1,918,522
เจ้าหนี้อื่นๆ	9,547,649	6,306,007	597,648	1,598,928
รวม	72,600,450	72,338,319	48,551,932	52,137,862

19. เงินกู้ยืมระยะยาวจากสถาบันการเงิน

งบการเงินรวม ณ วันที่ 31 ธันวาคม 2565 และ 2564

เงินกู้	อัตราดอกเบี้ยต่อ ปี	การชำระคืน	บาท	
			2565	2564
1. เงินกู้ยืมจากธนาคารในประเทศ	ร้อยละ 3 - 5	ชำระคืนเป็นรายเดือน	105,128,771	105,645,053
๔		เริ่มตั้งแต่ปี 2561 ถึงปี 2573		
2. เงินกู้ยืมจากธนาคารในประเทศ	ร้อยละ 3 - 5	ชำระคืนเป็นรายเดือน	31,476,403	31,627,849
๔		เริ่มตั้งแต่ปี 2561 ถึงปี 2571		
3. เงินกู้ยืมจากธนาคารในประเทศ	ร้อยละ 3 - 5	ชำระคืนเป็นรายเดือน	7,799,420	8,598,634
๔		เริ่มตั้งแต่ปี 2561 ถึงปี 2568		
4. เงินกู้ยืมจากธนาคารในประเทศ	ร้อยละ 3 - 5	ชำระคืนเป็นรายเดือน	226,143	422,917
๔		เริ่มตั้งแต่ปี 2560 ถึงปี 2566		
รวม			144,630,737	146,294,453
หัก เงินกู้ยืมระยะยาวจากสถาบันการเงินส่วนที่ครบกำหนดชำระในหนึ่งปี			(4,194,200)	(4,687,366)
เงินกู้ยืมระยะยาวส่วนที่จัดเป็นหนี้สินหมุนเวียน			(140,436,537)	(141,607,087)
เงินกู้ยืมระยะยาว - สุทธิ			-	-



บริษัท เชียงใหม่โปรเซสฟู๊ดส์ จำกัด (มหาชน) และบริษัทย่อย

หมายเหตุประกอบงบการเงิน (ต่อ)

สำหรับปีสิ้นสุดวันที่ 31 ธันวาคม 2565

การเปลี่ยนแปลงของเงินกู้ยืมระยะยาวจากสถาบันการเงินสำหรับปีสิ้นสุดวันที่ 31 ธันวาคม 2565 เป็นได้ดังนี้

	บาท
ยอดคงเหลือ ณ วันต้นปี	146,294,453
จ่ายคืนเงินกู้ในระหว่างปี	(1,663,716)
ยอดคงเหลือ ณ วันสิ้นปี	144,630,737

บริษัทย่อยจะต้องปฏิบัติตามเงื่อนไขที่สำคัญบางประการที่กำหนดไว้ตลอดอายุสัญญาเงินกู้ยืม เงินกู้ยืมดังกล่าวค้ำประกัน โดยที่ดินสิ่งปลูกสร้างและเครื่องจักรของบริษัท (หมายเหตุ 15) กรรมการบางท่านและบริษัทใหญ่เป็นผู้ค้ำประกัน

ภายใต้สัญญาเงินกู้ยืม บริษัทย่อยต้องปฏิบัติตามเงื่อนไขทางการเงินบางประการตามที่ระบุในสัญญา อย่างไรก็ตาม ณ วันที่ 31 ธันวาคม 2565 และ 2564 บริษัทย่อยไม่สามารถปฏิบัติตามข้อกำหนดบางประการที่ระบุในสัญญาเงินกู้กับสถาบันการเงินแห่งหนึ่งได้ ดังนั้น บริษัทย่อยจึงได้แสดงยอดเงินกู้ยืมคงเหลือกับสถาบันการเงินแห่งนั้นทั้งจำนวนเป็นหนี้สินหมุนเวียนใน งบแสดงฐานะการเงิน ณ วันที่ 31 ธันวาคม 2565 และ 2564

21.1 เมื่อเดือนกรกฎาคม 2565 บริษัทย่อยได้มีการทำเรื่องขอขยายเวลาการชำระหนี้ และเปลี่ยนแปลงเงื่อนไขการจ่ายชำระหนี้กับสถาบันการเงิน จำนวน 3 วงเงิน ซึ่งมีรายละเอียดดังนี้

วงเงินที่ 1

ระยะเวลา	เงื่อนไขการชำระเริ่มต้นและดอกเบี้ยต่อ เดือน(บาท)	อัตราดอกเบี้ย (ร้อยละต่อปี)
กรกฎาคม - ธันวาคม 2565	ชำระเฉพาะดอกเบี้ย	MLR-1.5
มกราคม - มิถุนายน 2566	375,000	MLR-1.5
กรกฎาคม 2566 - มิถุนายน 2567	500,000	MLR-1.5
กรกฎาคม 2567 - มิถุนายน 2568	850,000	MLR-1.5
กรกฎาคม 2568 - กันยายน 2573	1,759,000	MLR-1.5
ตุลาคม 2573	ส่วนที่เหลือ	MLR-1.5

วงเงินที่ 2

ระยะเวลา	เงื่อนไขการชำระเริ่มต้นและดอกเบี้ยต่อ เดือน(บาท)	อัตราดอกเบี้ย (ร้อยละต่อปี)
กรกฎาคม - ธันวาคม 2565	ชำระเฉพาะดอกเบี้ย	MLR-1.5
มกราคม 2566 - มิถุนายน 2568	260,000	MLR-1.5
กรกฎาคม 2568 - พฤศจิกายน 2571	788,000	MLR-1.5
ธันวาคม 2571	ส่วนที่เหลือ	MLR-1.5

วงเงินที่ 3

ระยะเวลา	เงื่อนไขการชำระเริ่มต้นและดอกเบี้ยต่อ เดือน(บาท)	อัตราดอกเบี้ย (ร้อยละต่อปี)
กรกฎาคม - ธันวาคม 2565	32,000	MLR-1.5



บริษัท เชียงใหม่โปรเซสฟู๊ดส์ จำกัด (มหาชน) และบริษัทย่อย

หมายเหตุประกอบงบการเงิน (ต่อ)

สำหรับปีสิ้นสุดวันที่ 31 ธันวาคม 2565

มกราคม 2566 - กรกฎาคม 2568	226,000	MLR-1.5
สิงหาคม 2568	ส่วนที่เหลือ	MLR-1.5

21.2 เดือนพฤศจิกายน 2565 บริษัทย่อยได้มีการทำเรื่องขอเปลี่ยนแปลงเงื่อนไขการจ่ายชำระหนี้กับทางธนาคาร จำนวน 3 วงเงิน ดังนี้

วงเงินที่ 1

ระยะเวลา	เงื่อนไขการชำระเงินต้นและดอกเบี้ยต่อเดือน(บาท)	อัตราดอกเบี้ย (ร้อยละต่อปี)
พฤศจิกายน 2565 - เมษายน 2566	185,000	MLR-1.5
พฤษภาคม - มิถุนายน 2566	375,000	MLR-1.5
กรกฎาคม 2566 - มิถุนายน 2567	500,000	MLR-1.5
กรกฎาคม 2567 - มิถุนายน 2568	850,000	MLR-1.5
กรกฎาคม 2568 - กันยายน 2573	1,759,000	MLR-1.5
ตุลาคม 2573	ส่วนที่เหลือ	MLR-1.5

โดยในเดือนพฤศจิกายน 2565 - เมษายน 2566 ธนาคารจะจัดสรรเข้าชำระเงินต้นร้อยละ 50 และชำระดอกเบี้ยร้อยละ 50 ของจำนวนเงินงวดที่ผ่อนชำระ

วงเงินที่ 2

ระยะเวลา	เงื่อนไขการชำระเงินต้นและดอกเบี้ยต่อเดือน(บาท)	อัตราดอกเบี้ย (ร้อยละต่อปี)
พฤศจิกายน 2565 - เมษายน 2566	55,400	MLR-1.5
พฤษภาคม 2566 - มิถุนายน 2568	260,000	MLR-1.5
กรกฎาคม 2568 - พฤศจิกายน 2571	788,000	MLR-1.5
ธันวาคม 2571	ส่วนที่เหลือ	MLR-1.5

โดยในเดือนพฤศจิกายน 2565 - เมษายน 2566 ธนาคารจะจัดสรรเข้าชำระเงินต้นร้อยละ 50 และชำระดอกเบี้ยร้อยละ 50 ของจำนวนเงินงวดที่ผ่อนชำระ

วงเงินที่ 3

ระยะเวลา	เงื่อนไขการชำระเงินต้นและดอกเบี้ยต่อเดือน(บาท)	อัตราดอกเบี้ย (ร้อยละต่อปี)
พฤศจิกายน - ธันวาคม 2565	16,000	MLR-1.5
มกราคม - เมษายน 2566	45,200	MLR-1.5
พฤษภาคม 2566 - กรกฎาคม 2568	226,000	MLR-1.5
สิงหาคม 2568	ส่วนที่เหลือ	MLR-1.5

โดยในเดือนพฤศจิกายน 2565 - เมษายน 2566 ธนาคารจะจัดสรรเข้าชำระเงินต้นร้อยละ 50 และชำระดอกเบี้ยร้อยละ 50 ของจำนวนเงินงวดที่ผ่อนชำระ

20. หนี้สินตามสัญญาเช่า



บริษัท เชียงใหม่โปรเซสฟู๊ดส์ จำกัด (มหาชน) และบริษัทย่อย

หมายเหตุประกอบงบการเงิน (ต่อ)

สำหรับปีสิ้นสุดวันที่ 31 ธันวาคม 2565

รายการเคลื่อนไหวของหนี้สินตามสัญญาเช่าสำหรับปีสิ้นสุดวันที่ 31 ธันวาคม 2565 แสดงได้ดังนี้

	บาท	
	งบการเงินรวม	งบการเงินเฉพาะกิจการ
ณ วันที่ 31 ธันวาคม 2564	14,491,292	3,143,753
เงินจ่ายชำระ	(2,203,527)	(853,101)
ยกเลิกหนี้สินตามสัญญาเช่า	(714,962)	-
ณ วันที่ 31 ธันวาคม 2565	11,572,803	2,290,652
หัก หนี้สินตามสัญญาเช่าส่วนที่ครบกำหนดชำระในหนึ่งปี	(2,278,694)	(349,310)
สุทธิ	9,294,109	1,941,342

ค่าใช้จ่ายสำหรับปีสิ้นสุดวันที่ 31 ธันวาคม 2565 และ 2564 เกี่ยวกับสัญญาเช่าที่รับรู้ในรายการต่อไปนี้ในส่วนของการกำไรหรือขาดทุน

	บาท			
	งบการเงินรวม		งบการเงินเฉพาะกิจการ	
	2565	2564	2565	2564
ค่าเสื่อมราคา	3,796,456	3,518,483	731,956	1,205,569
ดอกเบี้ยจ่าย	499,923	334,722	222,117	232,891
กำไรจากการยกเลิกสัญญาเช่า	(9,179)	-	-	-
ค่าใช้จ่ายที่เกี่ยวกับสัญญาเช่าระยะสั้น	3,980,200	2,870,319	2,553,200	2,361,319
ค่าใช้จ่ายที่เกี่ยวกับสัญญาเช่าซึ่งสินทรัพย์มีมูลค่าต่ำ	48,000	48,000	48,000	48,000
รวม	8,315,400	6,771,524	3,555,273	3,847,779

บริษัทได้ทำสัญญาเช่ากับบริษัทลีสซิ่งเพื่อเช่ายานพาหนะที่ใช้ในการดำเนินงานของกิจการโดยมีกำหนดการชำระค่าเช่าเป็นรายเดือนอายุของสัญญามีระยะเวลา 4-5 ปี หนี้สินตามสัญญาเช่าดังกล่าวคำนวณโดยกรมการบางท่านและบริษัทใหญ่เป็นผู้ค้ำประกัน

ณ วันที่ 31 ธันวาคม 2565 กลุ่มบริษัทมีภาระผูกพันที่จะต้องจ่ายค่าเช่าขั้นต่ำตามสัญญาเช่าดังนี้

(หน่วย: ล้านบาท)

	งบการเงินรวม		
	ไม่เกิน 1 ปี	1 - 5 ปี	รวม
ผลรวมของจำนวนเงินขั้นต่ำที่ต้องจ่ายทั้งสิ้นตามสัญญาเช่า	3.25	12.63	15.88
ดอกเบี้ยตามสัญญาเช่ารอการตัดบัญชี	(0.97)	(3.34)	(4.31)
มูลค่าปัจจุบันของจำนวนเงินขั้นต่ำที่ต้องจ่ายทั้งสิ้นตามสัญญาเช่า	2.28	9.29	11.57



บริษัท เชียงใหม่โปรเซสฟู๊ดส์ จำกัด (มหาชน)

บริษัท เชียงใหม่โปรเซสฟู๊ดส์ จำกัด (มหาชน) และบริษัทย่อย

หมายเหตุประกอบงบการเงิน (ต่อ)

สำหรับปีสิ้นสุดวันที่ 31 ธันวาคม 2565

(หน่วย: ล้านบาท)

	งบการเงินเฉพาะกิจการ		
	ไม่เกิน 1 ปี	1 - 5 ปี	รวม
ผลรวมของจำนวนเงินขั้นต่ำที่ต้องจ่ายทั้งสิ้นตามสัญญาเช่า	0.54	2.26	2.80
ดอกเบี้ยตามสัญญาเช่ารอการตัดบัญชี	(0.19)	(0.32)	(0.51)
มูลค่าปัจจุบันของจำนวนเงินขั้นต่ำที่ต้องจ่ายทั้งสิ้นตามสัญญาเช่า	0.35	1.94	2.29

ณ วันที่ 31 ธันวาคม 2564 กลุ่มบริษัทมีภาระผูกพันที่จะต้องจ่ายค่าเช่าขั้นต่ำตามสัญญาเช่าดังนี้

(หน่วย: ล้านบาท)

	งบการเงินรวม		
	ไม่เกิน 1 ปี	1 - 5 ปี	รวม
ผลรวมของจำนวนเงินขั้นต่ำที่ต้องจ่ายทั้งสิ้นตามสัญญาเช่า	4.63	14.28	18.91
ดอกเบี้ยตามสัญญาเช่ารอการตัดบัญชี	(1.00)	(3.42)	(4.42)
มูลค่าปัจจุบันของจำนวนเงินขั้นต่ำที่ต้องจ่ายทั้งสิ้นตามสัญญาเช่า	3.63	10.86	14.49

(หน่วย: ล้านบาท)

	งบการเงินเฉพาะกิจการ		
	ไม่เกิน 1 ปี	1 - 5 ปี	รวม
ผลรวมของจำนวนเงินขั้นต่ำที่ต้องจ่ายทั้งสิ้นตามสัญญาเช่า	1.09	2.80	3.89
ดอกเบี้ยตามสัญญาเช่ารอการตัดบัญชี	(0.24)	(0.51)	(0.75)
มูลค่าปัจจุบันของจำนวนเงินขั้นต่ำที่ต้องจ่ายทั้งสิ้นตามสัญญาเช่า	0.85	2.29	3.14

21. เงินกู้ยืมระยะยาวจากบุคคลอื่น

งบการเงินรวม ณ วันที่ 31 ธันวาคม 2565 และ 2564

	บาท	
	2565	2564
เงินกู้ยืมระยะยาว	24,684,000	25,764,000
หัก เงินกู้ยืมระยะยาวส่วนที่ครบกำหนดชำระภายในหนึ่งปี	(3,197,400)	(2,138,700)
เงินกู้ยืมระยะยาว - สุทธิ	21,486,600	23,625,300

การเปลี่ยนแปลงของเงินกู้ยืมระยะยาวจากบุคคลอื่นสำหรับปีสิ้นสุดวันที่ 31 ธันวาคม 2565 เป็นได้ดังนี้

	บาท
ยอดคงเหลือ ณ วันต้นปี	25,764,000
จ่ายคืนเงินกู้ในระหว่างปี	(1,080,000)



บริษัท เชียงใหม่โปรเซสฟู๊ดส์ จำกัด (มหาชน) และบริษัทย่อย

หมายเหตุประกอบงบการเงิน (ต่อ)

สำหรับปีสิ้นสุดวันที่ 31 ธันวาคม 2565

ยอดคงเหลือ ณ วันสิ้นปี

24,684,000

ณ วันที่ 31 ธันวาคม 2565 กลุ่มบริษัทมีเงินกู้ยืมระยะยาวจากบุคคลอื่นจำนวน 3 ราย โดยไม่มีการคิดดอกเบี้ย และมีเงื่อนไขเป็นไปตามที่ตกลงในบันทึกข้อตกลงการชำระหนี้แต่ละราย โดยมีเงื่อนไขการจ่ายชำระดังนี้

ปีที่ 1 : จ่ายชำระภายในเดือนเมษายนถึงเดือนธันวาคม 2564 เป็นจำนวนเงิน 0.81 ล้านบาท

ปีที่ 2 : จ่ายชำระภายในเดือนมกราคมถึงเดือนธันวาคม 2565 เป็นจำนวนเงิน 2.14 ล้านบาท

ปีที่ 3 : จ่ายชำระภายในเดือนมกราคมถึงเดือนธันวาคม 2566 เป็นจำนวนเงิน 3.20 ล้านบาท

ปีที่ 4 : จ่ายชำระภายในเดือนมกราคมถึงเดือนธันวาคม 2567 เป็นจำนวนเงิน 4.26 ล้านบาท

ปีที่ 5 : จ่ายชำระภายในเดือนมกราคมถึงเดือนธันวาคม 2568 เป็นจำนวนเงิน 16.17 ล้านบาท

22. ประมาณการหนี้สินผลประโยชน์พนักงาน

การเปลี่ยนแปลงในมูลค่าปัจจุบันของภาระผูกพันของโครงการผลประโยชน์ สำหรับปีสิ้นสุดวันที่ 31 ธันวาคม 2565 และ 2564

	บาท			
	งบการเงินรวม		งบการเงินเฉพาะกิจการ	
	2565	2564	2565	2564
ภาระผูกพันของโครงการผลประโยชน์ ณ วันที่ 1 มกราคม	65,985,757	66,825,443	64,371,962	66,825,443
รับโอนจากการซื้อธุรกิจ	-	1,271,433	-	-
ส่วนที่รับรู้ในกำไรหรือขาดทุน				
ต้นทุนบริการปัจจุบัน	3,393,870	3,828,222	3,058,939	3,495,924
ดอกเบี้ยจากภาระผูกพัน	911,413	643,998	886,120	633,934
การลดขนาดโครงการ	5,175,816	-	-	-
ผลประโยชน์พนักงานที่จ่ายระหว่างปี	(10,663,225)	(1,519,200)	(4,334,267)	(1,519,200)
ผลขาดทุนจากการประมาณการตามหลักคณิตศาสตร์				
ประกันภัย				
ส่วนที่เกิดจากการเปลี่ยนแปลงข้อสมมติทางการเงิน	(2,808,343)	(2,345,041)	(2,571,418)	(2,345,041)
ส่วนที่เกิดจากการปรับปรุงจากประสบการณ์	2,711,882	(2,719,098)	3,295,834	(2,719,098)
ภาระผูกพันผลประโยชน์พนักงาน ณ วันที่ 31 ธันวาคม	64,707,170	65,985,757	64,707,170	64,371,962



บริษัท เชียงใหม่โพรเซสฟู๊ดส์ จำกัด (มหาชน)

บริษัท เชียงใหม่โพรเซสฟู๊ดส์ จำกัด (มหาชน) และบริษัทย่อย

หมายเหตุประกอบงบการเงิน (ต่อ)

สำหรับปีสิ้นสุดวันที่ 31 ธันวาคม 2565

ค่าใช้จ่ายเกี่ยวกับผลประโยชน์ระยะยาวของพนักงานรับรู้ในรายการต่อไปนี้ในส่วนของการกำไรหรือขาดทุน

	บาท			
	งบการเงินรวม		งบการเงินเฉพาะกิจการ	
	2565	2564	2565	2564
ต้นทุนขาย	3,383,635	3,557,594	3,081,022	3,295,477
ค่าใช้จ่ายในการขาย	134,007	143,124	117,645	104,323
ค่าใช้จ่ายในการบริหาร	5,963,457	771,502	746,392	730,058
รวม	9,481,099	4,472,220	3,945,059	4,129,858

กลุ่มบริษัทคาดว่าจะจ่ายชำระผลประโยชน์ระยะยาวของพนักงานภายใน 1 ปีข้างหน้า เป็นจำนวนเงินประมาณ 18.79 ล้านบาท (2564 : จำนวน 15.94 ล้านบาท)

ณ วันที่ 31 ธันวาคม 2565 ระยะเวลาเฉลี่ยถ่วงน้ำหนักในการจ่ายชำระผลประโยชน์ระยะยาวของพนักงานของกลุ่มบริษัทประมาณ 8 ปี (2564 : 8 ปี)

ข้อสมมติหลักในการประมาณการตามหลักการคณิตศาสตร์ประกันภัย ณ วันที่รายงาน

	บาท			
	งบการเงินรวม		งบการเงินเฉพาะกิจการ	
	2565	2564	2565	2564
อัตราคิดลด	ร้อยละ 2.49 - 3.19 ต่อปี	ร้อยละ 1.77 - 1.82 ต่อปี	ร้อยละ 2.49 ต่อปี	ร้อยละ 1.77 ต่อปี
อัตราการเพิ่มขึ้นของเงินเดือน	ร้อยละ 2.00 - 5.00	ร้อยละ 2.00 - 5.00	ร้อยละ 2.00	ร้อยละ 2.00
อัตราการหมุนเวียนพนักงาน	ผันแปรตามอายุพนักงาน ร้อยละ 1.91 - 34.38	ผันแปรตามอายุพนักงาน ร้อยละ 1.91 - 34.38	ผันแปรตามอายุพนักงาน ร้อยละ 4.58 - 34.38	ผันแปรตามอายุพนักงาน ร้อยละ 4.58 - 34.38
อัตรามรณะ	อัตราตามตารางมรณะไทย ปี 2560	อัตราตามตารางมรณะไทย ปี 2560	อัตราตามตารางมรณะไทย ปี 2560	อัตราตามตารางมรณะไทย ปี 2560
	แยกเกณฑ์ตามเพศชายและหญิง	แยกเกณฑ์ตามเพศชายและหญิง	แยกเกณฑ์ตามเพศชายและหญิง	แยกเกณฑ์ตามเพศชายและหญิง

การวิเคราะห์ความอ่อนไหว



บริษัท เชียงใหม่โปรเซสฟู๊ดส์ จำกัด (มหาชน) และบริษัทย่อย

หมายเหตุประกอบงบการเงิน (ต่อ)

สำหรับปีสิ้นสุดวันที่ 31 ธันวาคม 2565

การเปลี่ยนแปลงในแต่ละข้อสมมติฐานที่เกี่ยวข้องในการประมาณการตามหลักคณิตศาสตร์ประกันภัยที่อาจเป็นไปได้อย่างสมเหตุสมผล
มผล ณ วันที่รายงาน โดยถือว่าข้อสมมติฐานอื่นๆ คงที่
จะมีผลกระทบต่อภาระผูกพันผลประโยชน์ที่กำหนดไว้เป็นจำนวนเงินดังต่อไปนี้

(ล้านบาท)				
2565				
งบการเงินรวม		งบการเงินเฉพาะกิจการ		
เพิ่มขึ้น	ลดลง	เพิ่มขึ้น	ลดลง	
ภาระผูกพันของโครงการผลประโยชน์ ณ วันที่ 31 ธันวาคม				
อัตราคิดลด (เปลี่ยนแปลงร้อยละ 1)	(3.29)	3.68	(3.29)	3.68
การเพิ่มขึ้นของเงินเดือนในอนาคต (เปลี่ยนแปลงร้อยละ 1)	3.63	(3.30)	3.63	(3.30)
อัตราการหมุนเวียนพนักงาน (เปลี่ยนแปลงร้อยละ 20)	(3.47)	3.92	(3.47)	3.92

(ล้านบาท)				
2564				
งบการเงินรวม		งบการเงินเฉพาะกิจการ		
เพิ่มขึ้น	ลดลง	เพิ่มขึ้น	ลดลง	
ภาระผูกพันของโครงการผลประโยชน์ ณ วันที่ 31 ธันวาคม				
อัตราคิดลด (เปลี่ยนแปลงร้อยละ 1)	(3.71)	4.20	(3.58)	4.03
การเพิ่มขึ้นของเงินเดือนในอนาคต (เปลี่ยนแปลงร้อยละ 1)	4.14	(3.73)	3.98	(3.60)
อัตราการหมุนเวียนพนักงาน (เปลี่ยนแปลงร้อยละ 20)	3.66	4.45	(3.78)	4.30

แม้ว่าการวิเคราะห์นี้ไม่ได้คำนึงการกระจายตัวแบบเต็มรูปแบบของกระแสเงินสดที่คาดหวังภายใต้โครงการดังกล่าว
แต่ได้แสดงประมาณการความอ่อนไหวของข้อสมมติฐานต่างๆ

23. ทุนสำรองตามกฎหมาย

บริษัทได้จัดสรรสำรองตามกฎหมายตามพระราชบัญญัติมหาชนจำกัด พ.ศ. 2535 ไม่น้อยกว่าร้อยละ 5	
ของกำไรประจำปีหลังหักผลขาดทุนสะสมต้นปี (ถ้ามี) จนกว่าทุนสำรองดังกล่าวมีจำนวนเท่ากับร้อยละ 10	
ของทุนจดทะเบียนของบริษัท สำรองตามกฎหมายไม่สามารถนำมาจ่ายปันผลได้	

24. ขาดทุนจากการด้อยค่าสินทรัพย์

บาท			
งบการเงินรวม		งบการเงินเฉพาะกิจการ	
2565	2564	2565	2564
ขาดทุนจากการปรับลดเงินลงทุนในบริษัทย่อย	-	111,000,000	-
(หมายเหตุ 13)			
ขาดทุนจากการด้อยค่าความนิยม (หมายเหตุ 17)	-	-	-
19,072,075			



บริษัท เชียงใหม่โปรเซสฟู๊ดส์ จำกัด (มหาชน) และบริษัทย่อย

หมายเหตุประกอบงบการเงิน (ต่อ)

สำหรับปีสิ้นสุดวันที่ 31 ธันวาคม 2565

ขาดทุนจากการด้อยค่าสินทรัพย์ทางการเงิน	-	30,096,282	10,180,822	25,358,949
(หมายเหตุ 6.2 ,16)				
		30,096,282	121,180,822	25,358,949
	19,072,075			

25. ค่าใช้จ่ายตามลักษณะ

รายการค่าใช้จ่ายตามลักษณะที่สำคัญ ได้แก่

	บาท			
	งบการเงินรวม		งบการเงินเฉพาะกิจการ	
	2565	2564	2565	2564
การเปลี่ยนแปลงในสินค้าสำเร็จรูป กึ่งสำเร็จรูป และวัตถุดิบ	30,600,957	(32,030,147)	7,565,458	(211,729)
ซื้อวัตถุดิบ	467,829,805	435,976,242	431,831,263	402,742,562
ค่าเสื่อมราคาและค่าตัดจำหน่าย	83,708,798	84,931,931	59,157,269	59,438,941
ค่าใช้จ่ายเกี่ยวกับพนักงาน	242,129,012	221,139,175	216,124,760	204,111,679
ค่าขนส่ง	33,914,605	28,948,780	33,324,444	28,770,950
ค่าส่งเสริมการขาย	10,215,566	1,249,334	8,124,306	1,194,407

26. การจำแนกข้อมูลตามส่วนงาน

ข้อมูลส่วนงานดำเนินงานที่นำเสนอสอดคล้องกับรายงานภายในของกลุ่มบริษัทที่มีอำนาจตัดสินใจสูงสุดด้านการดำเนินงานได้รับและสอบถามอย่างสม่ำเสมอเพื่อใช้ในการตัดสินใจในการจัดสรรทรัพยากรให้กับส่วนงานและประเมินผลการดำเนินงานของส่วนงาน

กลุ่มบริษัทประกอบธุรกิจผลิตและจำหน่ายผักแช่เยือกแข็งและผลิตภัณฑ์ฟรียูทราย

และดำเนินธุรกิจในส่วนงานทางภูมิศาสตร์เดียวคือในประเทศไทย

จึงไม่ได้มีการเสนอข้อมูลทางการเงินจำแนกตามส่วนงานทางธุรกิจและทางภูมิศาสตร์ในงบการเงินนี้

รายได้หลักของกลุ่มบริษัทได้มาจากการขายสินค้า โดยมีจังหวะในการรับรู้รายได้ ณ เวลาใดเวลาหนึ่งเพียงอย่างเดียว

สำหรับปีสิ้นสุดวันที่ 31 ธันวาคม 2565 และ 2564
กลุ่มบริษัทมีรายได้จากการขายส่งออกต่างประเทศและรายได้จากการขายในประเทศตามรายละเอียดดังนี้

	บาท			
	งบการเงินรวม		งบการเงินเฉพาะกิจการ	
	2565	2564	2565	2564
รายได้จากการขายต่างประเทศ	1,256,749,904	989,587,828	1,193,903,654	976,777,558
รายได้จากการขายในประเทศ	79,984,005	66,000,933	70,368,897	64,383,669



บริษัท เชียงใหม่โปรเซสฟู๊ดส์ จำกัด (มหาชน) และบริษัทย่อย

หมายเหตุประกอบงบการเงิน (ต่อ)

สำหรับปีสิ้นสุดวันที่ 31 ธันวาคม 2565

รวม	1,336,733,909	1,055,588,76	1,041,161,227
		1	1,264,272,551

ข้อมูลเกี่ยวกับลูกค้ารายใหญ่

ในปี 2565 กลุ่มบริษัทมีรายได้จากลูกค้ารายใหญ่อันดับ 3 ราย คิดเป็นร้อยละ 67 ของรายได้รวม ซึ่งมาจากการดำเนินธุรกิจในการผลิตและจำหน่ายผักแช่เยือกแข็ง (ปี 2564 : มีรายได้จากลูกค้ารายใหญ่อันดับ 2 ราย คิดเป็นร้อยละ 60 ของรายได้รวม)

27. สิทธิประโยชน์ตามบัตรส่งเสริมการลงทุน

บริษัทได้รับบัตรส่งเสริมการลงทุนจากสำนักงานคณะกรรมการส่งเสริมการลงทุนสำหรับระบบผลิตไฟฟ้าพลังงานแสงอาทิตย์ โดยบริษัทได้รับสิทธิและประโยชน์จากการได้รับยกเว้นภาษีอากรต่าง ๆ

หลายประการรวมทั้งการได้รับยกเว้นภาษีเงินได้นิติบุคคลสำหรับกำไรสุทธิที่ได้จากการประกอบกิจการที่ได้รับการส่งเสริมมีกำหนดเวลาสามปี นับแต่วันที่เริ่มมีรายได้จากการประกอบกิจการ ในฐานะที่เป็นบริษัทที่ได้รับการส่งเสริมการลงทุนเพื่อการอุตสาหกรรม บริษัทจะต้องปฏิบัติตามเงื่อนไขและข้อกำหนดต่าง ๆ ตามที่ระบุไว้ในบัตรส่งเสริมการลงทุน

รายได้จากการขายจำแนกตามธุรกิจที่ได้รับการส่งเสริมการลงทุนและไม่ได้รับการส่งเสริมการลงทุนสำหรับปีสิ้นสุดวันที่ 31 ธันวาคม 2565 และ 2564 ของบริษัท สรุปได้ดังนี้

	บาท					
	งบการเงินเฉพาะกิจการ					
	ธุรกิจที่ได้รับ		ธุรกิจที่ไม่ได้รับ		รวม	
	การส่งเสริมการลงทุน		การส่งเสริมการลงทุน			
	2565	2564	2565	2564	2565	2564
รายได้จากการขายต่างประเทศ	63,851,389	-	1,130,052,265	976,777,558	1,193,903,654	976,777,558
รายได้จากการขายในประเทศ	6,340,645	-	64,028,252	64,383,669	70,368,897	64,383,669
รวม	70,192,034	-	1,194,080,517	1,041,161,227	1,264,272,551	1,041,161,227

28. เงินกองทุนสำรองเลี้ยงชีพพนักงาน

บริษัทได้จดทะเบียนจัดตั้งกองทุนสำรองเลี้ยงชีพพนักงานตามพระราชบัญญัติกองทุนสำรองเลี้ยงชีพ พ.ศ. 2530 ตามระเบียบกองทุน บริษัทจ่ายสมทบเข้ากองทุนนี้เท่ากับส่วนที่พนักงานจ่ายในอัตราร้อยละ 3 ของเงินเดือนพนักงาน บริษัทได้แต่งตั้ง



บริษัท เชียงใหม่โปรเซสฟู๊ดส์ จำกัด (มหาชน) และบริษัทย่อย

หมายเหตุประกอบงบการเงิน (ต่อ)

สำหรับปีสิ้นสุดวันที่ 31 ธันวาคม 2565

ธนาคารไทยพาณิชย์	จำกัด	(มหาชน)	เป็นผู้จัดการกองทุน
เพื่อบริหารกองทุนให้เป็นไปตามข้อกำหนดของพระราชบัญญัติกองทุนสำรองเลี้ยงชีพ		พ.ศ.	2530
ซึ่งแก้ไขเพิ่มเติมโดยพระราชบัญญัติกองทุนสำรองเลี้ยงชีพ	(ฉบับที่ 2)	พ.ศ.	2542
การกำกับดูแลของสำนักงานคณะกรรมการกำกับหลักทรัพย์และตลาดหลักทรัพย์			ภายใต้

บริษัทจ่ายเงินสมทบเข้ากองทุนสำหรับปีสิ้นสุดวันที่ 31 ธันวาคม 2565 และ 2564 เป็นจำนวนเงิน 1.81 ล้านบาท และ 1.88 ล้านบาท ตามลำดับ

29. ภาษีเงินได้

ภาษีเงินได้สำหรับปีสิ้นสุดวันที่ 31 ธันวาคม 2565 และ 2564 สรุปได้ดังนี้

	บาท			
	งบการเงินรวม		งบการเงินเฉพาะกิจการ	
	2565	2564	2565	2564
ภาษีเงินได้ปัจจุบัน				
ภาษีเงินได้นิติบุคคล	7,282,387	-	7,282,387	-
ภาษีเงินได้รอการตัดบัญชี				
ภาษีเงินได้รอการตัดบัญชีจากการเกิดผลแตกต่างชั่วคราวและการกลับริบายการผลแตกต่างชั่วคราว	3,252,355	(2,389,958)	2,143,640	(2,971,648)
ค่าใช้จ่าย(รายได้)ภาษีเงินได้ที่แสดงอยู่ในงบกำไรขาดทุนเบ็ดเสร็จ	10,534,742	(2,389,958)	9,426,027	(2,971,648)
จ				

จำนวนภาษีเงินได้ที่เกี่ยวข้องกับส่วนประกอบแต่ละส่วนของกำไรขาดทุนเบ็ดเสร็จอื่นสำหรับปีสิ้นสุดวันที่ 31 ธันวาคม 2565 และ 2564 สรุปได้ดังนี้

	บาท			
	งบการเงินรวม		งบการเงินเฉพาะกิจการ	
	2565	2564	2565	2564
ขาดทุน(กำไร)จากการป้องกันความเสี่ยงกระแสเงินสด	5,526,563	(5,809,711)	5,526,563	(5,809,711)
ขาดทุน(กำไร)จากการประมาณการตามหลักคณิตศาสตร์	19,293	1,012,828	(144,883)	1,012,828
ประกันภัย				
รวม	5,545,856	(4,796,883)	5,381,680	(4,796,883)



บริษัท เชียงใหม่โพรเซ่นฟูตส์ จำกัด (มหาชน) และบริษัทย่อย

หมายเหตุประกอบงบการเงิน (ต่อ)

สำหรับปีสิ้นสุดวันที่ 31 ธันวาคม 2565

	บาท			
	งบการเงินรวม		งบการเงินเฉพาะกิจการ	
	2565	2564	2565	2564
ขาดทุนก่อนภาษีเงินได้	(45,108,347)	(88,011,671)	(71,978,393)	(36,120,153)
อัตราภาษีเงินได้นิติบุคคล (ร้อยละ)	20	20	20	20
จำนวนภาษีตามอัตราเงินได้	(9,021,669)	(17,602,334)	(14,395,679)	(7,224,031)
ผลขาดทุนในปีปัจจุบันที่รับรู้เป็นสินทรัพย์ภาษีเงินได้	-	634,711	-	634,711
รอการตัดบัญชี				
การใช้ประโยชน์จากผลขาดทุนสะสมทางภาษี	(2,432,299)	-	(2,432,299)	-
รายได้ที่ได้รับยกเว้น	(44,724)	(20,877)	(44,724)	(20,877)
ค่าใช้จ่ายที่มีสิทธิหักได้เพิ่ม	(3,143,650)	(949,877)	(3,143,650)	(949,877)
ค่าใช้จ่ายต้องห้ามทางภาษี	6,902,631	8,395,352	27,324,381	8,395,352
รายการจ่ายฝ่ายทุนที่มีสิทธิหักได้เพิ่มขึ้น	(25,642)	(835,278)	(25,642)	(835,278)
ผลขาดทุนทางภาษีที่ไม่ได้ใช้สิทธิ	15,047,740	10,378,303	-	-
ภาษีเงินได้ปัจจุบัน	7,282,387	-	7,282,387	-
การเปลี่ยนแปลงของผลแตกต่างชั่วคราวและ	3,252,355	(2,389,958)	2,143,640	(2,971,648)
การกลับรายการ				
ค่าใช้จ่าย(รายได้)ภาษีเงินได้	10,534,742	(2,389,958)	9,426,027	(2,971,648)

สินทรัพย์ภาษีเงินได้รอการตัดบัญชีแสดงยอดคงเหลือในงบแสดงฐานะการเงินดังนี้

	บาท			
	งบการเงินรวม		งบการเงินเฉพาะกิจการ	
	2565	2564	2565	2564
งบแสดงฐานะการเงิน				
สินทรัพย์ภาษีเงินได้รอการตัดบัญชี				
ค่าเผื่อผลขาดทุนด้านเครดิตที่คาดว่าจะเกิดขึ้น	174,639	171,208	174,639	171,208
ค่าเผื่อการลดมูลค่าสินค้าคงเหลือ	2,279,488	1,735,344	2,279,488	1,412,586
ภาระผูกพันของผลประโยชน์พนักงาน	12,941,434	13,824,526	12,941,434	12,874,393
การเปลี่ยนแปลงในมูลค่ายุติธรรมของตราสารอนุพันธ์	469,996	2,121,565	469,996	2,121,565
ขาดทุนจากการด้อยค่าเงินลงทุนในบริษัทย่อย	9,000,000	9,000,000	9,000,000	9,000,000
ผลขาดทุนทางภาษี	-	2,432,299	-	2,432,299
หนี้สินภาษีเงินได้รอการตัดบัญชี				
การเปลี่ยนแปลงในมูลค่ายุติธรรมของตราสารอนุพันธ์	(4,617,042)	(282,939)	(4,617,042)	(282,939)
กำไรที่ยังไม่เกิดขึ้นจริงจากการปรับมูลค่าเงินลงทุนในกองทุนเปิด	(286,662)	(241,939)	(286,662)	(241,939)



บริษัท เชียงใหม่โปรเซสฟู๊ดส์ จำกัด (มหาชน) และบริษัทย่อย

หมายเหตุประกอบงบการเงิน (ต่อ)

สำหรับปีสิ้นสุดวันที่ 31 ธันวาคม 2565

บาท

งบการเงินรวม		งบการเงินเฉพาะกิจการ	
2565	2564	2565	2564
19,961,853	28,760,064	19,961,853	27,487,173

30. เครื่องมือทางการเงิน

32.1 ตราสารอนุพันธ์และการบัญชีป้องกันความเสี่ยง

กลุ่มบริษัทมีรายการค้าที่เป็นเงินตราต่างประเทศ

ดังนั้นฝ่ายบริหารของกลุ่มบริษัทจึงทำรายการตราสารอนุพันธ์เพื่อป้องกันความเสี่ยงที่อาจเกิดจากความผันผวนของอัตราแลกเปลี่ยนดังกล่าว

กลุ่มบริษัทใช้ตราสารอนุพันธ์เพื่อลดความไม่แน่นอนของกระแสเงินสดในอนาคตที่เกิดจากการเปลี่ยนแปลงของอัตราแลกเปลี่ยน

โดยกลยุทธ์ที่ใช้ในการป้องกันความเสี่ยงจากอัตราแลกเปลี่ยนที่จะเกิดขึ้นจากการขายในอนาคตได้ป้องกันโดยการทำสัญญาขายเงินตราต่างประเทศล่วงหน้า ทั้งนี้เพื่อป้องกันความเสี่ยงจากอัตราแลกเปลี่ยนในอนาคตของรายการขาย การตัดสินใจที่จะรับระดับความเสี่ยงขึ้นอยู่กับนโยบายของกลุ่มบริษัท

ซึ่งกำหนดระดับความเสี่ยงที่สามารถรองรับได้ตามประเภทของรายการและคู่ค้า

กลุ่มบริษัทไม่อนุญาตให้มีการใช้เครื่องมือทางการเงินที่มีลักษณะเป็นทางการค้าเพื่อเก็งกำไร การทำตราสารอนุพันธ์ทุกประเภทต้องได้รับการอนุมัติจากผู้บริหารก่อนทำสัญญา

32.2 วัตถุประสงค์และนโยบายการบริหารความเสี่ยงทางการเงิน

เครื่องมือทางการเงินที่สำคัญของกลุ่มบริษัท ประกอบด้วย เงินสดและรายการเทียบเท่าเงินสด ลูกหนี้การค้า เงินให้กู้ยืมเงินลงทุน เจ้าหนี้การค้า กลุ่มบริษัทมีความเสี่ยงที่เกี่ยวข้องกับเครื่องมือทางการเงินดังกล่าว และมีนโยบายการบริหารความเสี่ยงดังนี้

ความเสี่ยงด้านเครดิต

กลุ่มบริษัทมีความเสี่ยงด้านเครดิตที่เกี่ยวข้องกับลูกหนี้การค้าและเงินให้กู้ยืมแก่บริษัทอื่น โดยจำนวนเงินสูงสุดที่กลุ่มบริษัทอาจต้องสูญเสียจากการให้สินเชื่อคือมูลค่าตามบัญชีที่แสดงอยู่ในงบแสดงฐานะการเงิน

ลูกหนี้การค้า

กลุ่มบริษัทบริหารความเสี่ยงโดยใช้นโยบายและขั้นตอนในการควบคุมการให้สินเชื่ออย่างเหมาะสม

จึงไม่คาดว่าจะเกิดผลขาดทุนทางการเงินที่มีสาระสำคัญ

นอกจากนี้

กลุ่มบริษัทมีการติดตามยอดคงค้างของลูกหนี้การค้าอย่างสม่ำเสมอ

และการจัดส่งสินค้าให้กับลูกค้าบางช่องทางการจัดจำหน่ายมักจะมีการขอหนังสือรับรองด้านเครดิต (Letters of credit) จากธนาคารและสถาบันการเงินอื่นที่มีชื่อเสียง

บริษัท เชียงใหม่โปรเซสฟู๊ดส์ จำกัด (มหาชน) และบริษัทย่อย
หมายเหตุประกอบงบการเงิน (ต่อ)
สำหรับปีสิ้นสุดวันที่ 31 ธันวาคม 2565

กลุ่มบริษัทพิจารณาการด้อยค่าทุกวันสิ้นรอบระยะเวลารายงาน

อัตราการตั้งสำรองของผลขาดทุนด้านเครดิตที่คาดว่าจะเกิดขึ้นคำนวณโดยพิจารณาจากอายุหนี้คงค้างนับจากวันที่ถึงกำหนดชำระ

ความเสี่ยงจากอัตราแลกเปลี่ยน

กลุ่มบริษัทมีความเสี่ยงจากความผันผวนของอัตราแลกเปลี่ยนเงินตราต่างประเทศซึ่งเกิดจากการขาย

และรายการรับเงินที่เป็นสกุลเงินตราต่างประเทศ (สกุลเงินสหรัฐอเมริกาและเงินหยวน)

กลุ่มบริษัทบริหารจัดการความเสี่ยงดังกล่าวโดยการทำสัญญาขายเงินตราต่างประเทศล่วงหน้าบางส่วน (Forward Exchange Contract) เพื่อป้องกันความเสี่ยงในสินทรัพย์ทางการเงินที่เป็นสกุลเงินตราต่างประเทศ สัญญาขายเงินตราต่างประเทศล่วงหน้าที่ทำสัญญา ณ

วันที่รายงานเกี่ยวข้องกับภาระขายในสกุลเงินตราต่างประเทศที่คาดการณ์ว่าจะเกิดขึ้นในภายหลัง

กลุ่มบริษัทมียอดคงเหลือของสินทรัพย์และหนี้สินทางการเงินที่เป็นสกุลเงินตราต่างประเทศ ณ วันที่ 31 ธันวาคม 2565 และ 2564 ดังนี้

สกุลเงิน	จำนวนเงิน					
	งบการเงินรวม		งบการเงินเฉพาะกิจการ		อัตราแลกเปลี่ยนเฉลี่ย	
	2565	2564	2565	2564	2565	2564
	(ล้าน)	(ล้าน)	(ล้าน)	(ล้าน)	(บาทต่อหน่วยเงินตราต่างประเทศ)	
สินทรัพย์ทางการเงิน						
เหรียญสหรัฐอเมริกา	2.47	1.89	2.46	1.87	34.3913	33.2469
หยวน	-	0.08	-	-	-	5.1828
หนี้สินทางการเงิน						
เหรียญสหรัฐอเมริกา	0.022	0.016	0.022	0.016	34.7335	33.5929
ยูโร	0.001	-	0.001	-	37.2053	-

ณ วันที่ 31 ธันวาคม 2565 กลุ่มบริษัทมีสัญญาขายเงินตราต่างประเทศล่วงหน้าคงเหลือ ดังนี้

สกุลเงิน	จำนวนเงินที่ขาย	อัตราแลกเปลี่ยนตามสัญญา	วันครบกำหนดตามสัญญา
	(ล้าน)	(บาทต่อหน่วยเงินตราต่างประเทศ)	
เหรียญสหรัฐอเมริกา	22.18	34.7427	เมษายน - ธันวาคม 2566

ณ วันที่ 31 ธันวาคม 2564 กลุ่มบริษัทมีสัญญาซื้อเงินตราต่างประเทศล่วงหน้าคงเหลือ ดังนี้

สกุลเงิน	จำนวนเงินที่ขาย	อัตราแลกเปลี่ยนตามสัญญา	วันครบกำหนดตามสัญญา
	(ล้าน)	(บาทต่อหน่วยเงินตราต่างประเทศ)	
เหรียญสหรัฐอเมริกา	22.44	32.9975	มิถุนายน - ธันวาคม 2565

กลุ่มบริษัทมีสัญญาสิทธิเลือกขายเงินตราต่างประเทศคงเหลือ ดังนี้

สกุลเงิน	จำนวนเงินที่ขาย	อัตราแลกเปลี่ยนตามสัญญา	วันครบกำหนดตามสัญญา
	(ล้าน)	(บาทต่อหน่วยเงินตราต่างประเทศ)	

บริษัท เชียงใหม่พรเซ่นฟูดส์ จำกัด (มหาชน) และบริษัทย่อย
หมายเหตุประกอบงบการเงิน (ต่อ)
สำหรับปีสิ้นสุดวันที่ 31 ธันวาคม 2565

เหรียญสหรัฐอเมริกา	0.30	32.8000	เมษายน 2565
--------------------	------	---------	-------------

การเปลี่ยนแปลงในมูลค่ายุติธรรมของรายการที่ป้องกันความเสี่ยงตราอนุพันธ์ที่ถูกจัดประเภทไปยังกำไรหรือขาดทุนทันที
อยู่ในบัญชีกำไรขาดทุนจากอัตราแลกเปลี่ยน สำหรับปีสิ้นสุดวันที่ 31 ธันวาคม 2565
ไม่มีรายการป้องกันความเสี่ยงที่ไม่มีประสิทธิภาพ

สัญญาซื้อขายเงินตราต่างประเทศล่วงหน้าและสัญญาสิทธิเลือกขายเงินตราต่างประเทศถูกกำหนดให้เป็นเครื่องมือป้องกันความ
เสี่ยงในกระแสเงินสดสำหรับรายการขายที่คาดว่าจะเกิดขึ้นเป็นสกุลเงินเหรียญสหรัฐอเมริกา
โดยรายการที่คาดการณ์ไว้ดังกล่าวมีความเป็นไปได้ค่อนข้างแนในระดับสูงมากที่จะเกิดประมาณร้อยละ 90
ของยอดขายที่คาดว่าจะเกิดขึ้นในสกุลเงินเหรียญสหรัฐ

การวิเคราะห์ผลกระทบของการเปลี่ยนแปลงอัตราแลกเปลี่ยน

ตารางต่อไปนี้แสดงให้เห็นถึงผลกระทบต่อกำไรก่อนภาษีของกลุ่มบริษัทจากการเปลี่ยนแปลงที่อาจเกิดขึ้นอย่างสมเหตุสมผล
ของอัตราแลกเปลี่ยนสกุลเงินเหรียญสหรัฐอเมริกา โดยกำหนดให้ตัวแปรอื่นทั้งหมดคงที่ ทั้งนี้
ผลกระทบต่อกำไรก่อนภาษีนี้นี้เกิดจากการเปลี่ยนแปลงของมูลค่ายุติธรรมของสินทรัพย์และหนี้สินที่เป็นตัวเงิน

สกุลเงิน	เพิ่มขึ้น / ลดลง	ผลกระทบต่อกำไรก่อนภาษี
	(ร้อยละ)	(ล้านบาท)
เหรียญสหรัฐอเมริกา	+5	4.22
	- 5	(4.22)

ทั้งนี้ ข้อมูลนี้ไม่ใช่การคาดการณ์หรือพยากรณ์สถานะตลาดในอนาคต และควรใช้ด้วยความระมัดระวัง

ความเสี่ยงจากอัตราดอกเบี้ย

กลุ่มบริษัทมีความเสี่ยงเกี่ยวกับอัตราดอกเบี้ยอันเนื่องมาจากเงินฝากธนาคาร เงินกู้ยืมระยะสั้น และหนี้สินตามสัญญาเช่า
สินทรัพย์ทางการเงินและหนี้สินทางการเงินของกลุ่มบริษัทส่วนใหญ่มีอัตราดอกเบี้ยที่ปรับขึ้นลงตามอัตราตลาดหรืออัตรา
ดอกเบี้ยคงที่ที่ใกล้เคียงกับอัตราตลาด กลุ่มบริษัทจึงมิได้ใช้ตราอนุพันธ์ทางการเงินเพื่อป้องกันความเสี่ยงดังกล่าว

การวิเคราะห์ผลกระทบของการเปลี่ยนแปลงอัตราดอกเบี้ย

กลุ่มบริษัทไม่มีผลกระทบต่อกำไรก่อนภาษีอย่างเป็นสาระสำคัญจากการเปลี่ยนแปลงที่อาจเกิดขึ้นอย่างสมเหตุสมผลของอัตรา
ดอกเบี้ยของสินทรัพย์ทางการเงิน ที่มีอัตราดอกเบี้ยที่ปรับขึ้นลงตามอัตราตลาด

ความเสี่ยงจากสภาพคล่อง

บริษัท เชียงใหม่โปรเซสฟู๊ดส์ จำกัด (มหาชน) และบริษัทย่อย
หมายเหตุประกอบงบการเงิน (ต่อ)
สำหรับปีสิ้นสุดวันที่ 31 ธันวาคม 2565

กลุ่มบริษัทควบคุมดูแลความต้องการด้านสภาพคล่องเพื่อให้มั่นใจว่ากลุ่มบริษัทจะมีเงินสดเพียงพอต่อความต้องการในการดำเนินงาน

ตารางต่อไปนี้แสดงการวิเคราะห์อายุครบกำหนดชำระของกลุ่มบริษัท

โดยนับระยะเวลาคงเหลือจากวันที่ในงบแสดงฐานะการเงินจนถึงวันที่ครบกำหนดชำระตามสัญญา

โดยใช้ตัวเลขตามที่ปรากฏในมูลค่าตามสัญญา (Notional amounts)

ตัวเลขด้านบวกแสดงถึงกระแสเงินสดที่ถึงกำหนดไหลเข้าและตัวเลขติดลบแสดงถึงกระแสเงินสดไหลออกตามระยะเวลาที่กำหนด

	บาท			
	งบการเงินรวม			
	ไม่เกิน 1 ปี	1 - 5 ปี	มากกว่า 5 ปี	รวม
เงินเบิกเกินบัญชีและเงินกู้ยืมระยะสั้น	(30,041,587)	-	-	(30,041,587)
จากสถาบันการเงิน				
เจ้าหนี้การค้าและเจ้าหนี้หมุนเวียนอื่น	(72,799,889)	-	-	(72,799,889)
เงินกู้ยืมระยะยาวจากสถาบันการเงิน	(4,190,491)	(140,440,246)	-	(144,630,737)
หนี้สินตามสัญญาเช่า	(2,278,694)	(9,294,109)	-	(11,572,803)
เงินกู้ยืมระยะยาวจากบุคคลอื่น	(3,197,400)	(21,486,600)	-	(24,684,000)
สัญญาขายอัตราแลกเปลี่ยนล่วงหน้า	770,743,296	-	-	770,743,296

	บาท			
	งบการเงินเฉพาะกิจการ			
	ไม่เกิน 1 ปี	1 - 5 ปี	มากกว่า 5 ปี	รวม
เจ้าหนี้การค้าและเจ้าหนี้หมุนเวียนอื่น	(48,551,932)	-	-	(48,551,932)
หนี้สินตามสัญญาเช่า	(349,310)	(1,941,342)	-	(2,290,652)
สัญญาขายอัตราแลกเปลี่ยนล่วงหน้า	770,743,296	-	-	770,743,296

32.3 มูลค่ายุติธรรมของเครื่องมือทางการเงิน

เนื่องจากสินทรัพย์ทางการเงินและหนี้สินทางการเงินบางส่วนจัดอยู่ในประเภทระยะสั้นหรือมีอัตราดอกเบี้ยใกล้เคียงกับอัตราตลาดและเงินกู้ยืมสกุลเงินบาทที่มีอัตราดอกเบี้ยขึ้นลงตามอัตราตลาด

ฝ่ายบริหารของกลุ่มบริษัทจึงประมาณมูลค่ายุติธรรมของสินทรัพย์ทางการเงินและหนี้สินทางการเงินดังกล่าวใกล้เคียงกับมูลค่าตามบัญชีที่แสดงในงบแสดงฐานะการเงิน

33. มูลค่ายุติธรรมของเครื่องมือทางการเงิน

ในการนำเทคนิคการวัดมูลค่ายุติธรรมข้างต้นมาใช้

กิจการจะต้องพยายามใช้ข้อมูลที่สามารถสังเกตได้ที่เกี่ยวข้องกับสินทรัพย์หรือหนี้สินที่จะวัดมูลค่ายุติธรรมนั้นให้มากที่สุด



บริษัท เชียงใหม่โปรเซสฟู๊ดส์ จำกัด (มหาชน)

บริษัท เชียงใหม่โปรเซสฟู๊ดส์ จำกัด (มหาชน) และบริษัทย่อย

หมายเหตุประกอบงบการเงิน (ต่อ)

สำหรับปีสิ้นสุดวันที่ 31 ธันวาคม 2565

มาตรฐานการรายงานทางการเงิน	ฉบับที่	13	เรื่อง	มูลค่ายุติธรรม
กำหนดลำดับชั้นของมูลค่ายุติธรรมออกเป็นสามระดับตามประเภทของข้อมูลที่ใช้ในการวัดมูลค่ายุติธรรม ดังนี้				
ระดับ 1	ใช้ข้อมูลราคาเสนอซื้อขายของสินทรัพย์หรือหนี้สินอย่างเดียวกันในตลาดที่มีสภาพคล่อง			
ระดับ 2	ใช้ข้อมูลอื่นที่สามารถสังเกตได้ของสินทรัพย์หรือหนี้สิน ไม่ว่าจะเป็นข้อมูลทางตรงหรือทางอ้อม			
ระดับ 3	ใช้ข้อมูลที่ไม่สามารถสังเกตได้ เช่น ข้อมูลเกี่ยวกับกระแสเงินในอนาคตที่กิจการประมาณขึ้น			
ณ	วันที่	31	ธันวาคม	2565 และ 2564
กลุ่มบริษัทมีสินทรัพย์และหนี้สินบางรายการที่วัดมูลค่าด้วยมูลค่ายุติธรรมหรือเปิดเผยมูลค่ายุติธรรมไว้แยกแสดงระดับของข้อมูลที่ใช้ในการวัดมูลค่ายุติธรรมได้ดังนี้				

บาท

งบการเงินรวมและงบการเงินเฉพาะกิจการ			
ระดับ 1	ระดับ 2	ระดับ 3	รวม

ณ วันที่ 31 ธันวาคม 2565

สินทรัพย์ที่วัดมูลค่าด้วยมูลค่ายุติธรรม

สินทรัพย์สัญญาอนุพันธ์

สัญญาซื้อขายเงินตราต่างประเทศล่วงหน้า	-	23,085,208	-	23,085,208
หน่วยลงทุนในกองทุนเปิด	-	91,888,061	-	91,888,061

หนี้สินที่วัดมูลค่าด้วยมูลค่ายุติธรรม

หนี้สินสัญญาอนุพันธ์

สัญญาซื้อขายเงินตราต่างประเทศล่วงหน้า	-	2,349,981	-	2,349,981
---------------------------------------	---	-----------	---	-----------

สินทรัพย์ที่เปิดเผยมูลค่ายุติธรรม

อสังหาริมทรัพย์เพื่อการลงทุน	-	113,812,500	-	113,812,500
------------------------------	---	-------------	---	-------------

บาท

งบการเงินรวมและงบการเงินเฉพาะกิจการ			
ระดับ 1	ระดับ 2	ระดับ 3	รวม

บริษัท เชียงใหม่โปรเซสฟู๊ดส์ จำกัด (มหาชน) และบริษัทย่อย
หมายเหตุประกอบงบการเงิน (ต่อ)
สำหรับปีสิ้นสุดวันที่ 31 ธันวาคม 2565
ณ วันที่ 31 ธันวาคม 2564
สินทรัพย์ที่วัดมูลค่าด้วยมูลค่ายุติธรรม
สินทรัพย์สัญญาอนุพันธ์

สัญญาซื้อขายเงินตราต่างประเทศล่วงหน้า	-	1,348,459	-	1,348,459
สัญญาสิทธิเลือกขายเงินตราต่างประเทศ	-	66,234	-	66,234
หน่วยลงทุนในกองทุนเปิด	-	41,664,442	-	41,664,442

หนี้สินที่วัดมูลค่าด้วยมูลค่ายุติธรรม
หนี้สินสัญญาอนุพันธ์

สัญญาซื้อขายเงินตราต่างประเทศล่วงหน้า	-	10,607,826	-	10,607,826
---------------------------------------	---	------------	---	------------

สินทรัพย์ที่เปิดเผยมูลค่ายุติธรรม

อสังหาริมทรัพย์เพื่อการลงทุน	-	90,605,550	-	90,605,550
------------------------------	---	------------	---	------------

ในระหว่างปีปัจจุบัน

กลุ่มบริษัทไม่มีการเปลี่ยนวิธีการและสมมติฐานที่ใช้ในการประมาณมูลค่ายุติธรรมของเครื่องมือทางการเงินและไม่มีการโอนรายการระหว่างลำดับชั้นของมูลค่ายุติธรรม

เนื่องจากเครื่องมือทางการเงินส่วนใหญ่ของกลุ่มบริษัทจัดอยู่ในประเภทระยะสั้นหรือมีอัตราดอกเบี้ยใกล้เคียงกับอัตราดอกเบี้ยในตลาด กลุ่มบริษัทจึงประมาณมูลค่ายุติธรรมของเครื่องมือทางการเงินใกล้เคียงกับมูลค่าตามบัญชีที่แสดงในงบแสดงฐานะการเงิน

ตราสารอนุพันธ์แสดงมูลค่ายุติธรรมซึ่งคำนวณโดยใช้เทคนิคการคิดลดกระแสเงินสดในอนาคตและแบบจำลองตามทฤษฎีใน

การประเมินมูลค่า ซึ่งข้อมูลที่น่ามาใช้ในการประเมินมูลค่าส่วนใหญ่เป็นข้อมูลที่สามารถสังเกตได้ในตลาดที่เกี่ยวข้อง เช่น อัตราแลกเปลี่ยนทันที อัตราแลกเปลี่ยนล่วงหน้าของเงินตราต่างประเทศ เป็นต้น

กลุ่มบริษัทได้คำนึงถึงผลกระทบของความเสี่ยงด้านเครดิตของคู่สัญญาในการประมาณมูลค่ายุติธรรมของตราสารอนุพันธ์

มูลค่ายุติธรรมของอสังหาริมทรัพย์เพื่อการลงทุนประเภทที่ดิน ประเมินโดยผู้ประเมินราคาอิสระ ซึ่งใช้วิธีการตลาดโดยการให้คะแนนและถ่วงน้ำหนักตามปัจจัยความต่างๆ

34. การบริหารจัดการกองทุน

วัตถุประสงค์ในการบริหารจัดการกองทุนที่สำคัญของกลุ่มบริษัทคือการจัดให้มีซึ่งโครงสร้างทางการเงินที่เหมาะสมและการดำรงไว้ซึ่งความสามารถในการดำเนินธุรกิจอย่างต่อเนื่อง

ณ วันที่ 31 ธันวาคม 2565 งบการเงินรวมแสดงอัตราส่วนหนี้สินต่อทุนเท่ากับ 0.28:1 งบการเงินเฉพาะกิจการเท่ากับ 0.10:1 (2564 : งบการเงินรวมแสดงอัตราส่วนหนี้สินต่อทุนเท่ากับ 0.27:1 งบการเงินเฉพาะกิจการเท่ากับ 0.10:1)

35. ภาระผูกพันและหนี้สินที่อาจเกิดขึ้นภายหลัง
ณ วันที่ 31 ธันวาคม 2565

บริษัท เชียงใหม่โปรเซสฟู๊ดส์ จำกัด (มหาชน) และบริษัทย่อย

หมายเหตุประกอบงบการเงิน (ต่อ)

สำหรับปีสิ้นสุดวันที่ 31 ธันวาคม 2565

35.2	กลุ่มบริษัทได้ทำสัญญาซื้อลิขสิทธิ์ในการใช้โปรแกรมและสัญญาว่าจ้างที่ปรึกษาในการออกแบบระบบดังกล่าว โดยกลุ่มบริษัทมีภาระผูกพันตามสัญญาเป็นจำนวนเงินประมาณ 0.25 ล้านบาท				
35.3	กลุ่มบริษัทมีหนี้สินที่อาจเกิดขึ้นจากการที่ธนาคารออกหนังสือค้ำประกันกลุ่มบริษัทต่อหน่วยงานราชการเป็นจำนวนเงินประมาณ 11.02 ล้านบาท				
35.4	กลุ่มบริษัทมีภาระผูกพันเกี่ยวกับการจ้างผู้รับเหมาสำหรับติดตั้งระบบผลิตไฟฟ้าพลังงานแสงอาทิตย์เป็นจำนวนเงิน 2.59 ล้านบาท				
35.5	บริษัทย่อยทำสัญญาซื้อแก๊สกับบริษัทแห่งหนึ่ง โดยสัญญาดังกล่าวมีอายุ 5 ปี โดยเรียกเก็บค่าแก๊สตามเงื่อนไขที่ระบุไว้ในสัญญา				
35.6	การค้ำประกันระหว่างกันบริษัทที่เกี่ยวข้อง				
ณ	วันที่	31	ธันวาคม	2565	
บริษัทและกรรมการของกลุ่มบริษัทมีภาระผูกพันต่อธนาคารในการค้ำประกันภาระหนี้สินให้แก่บริษัท ชิโน - ไทย ฟรีช แอนด์					
ตราย	จำกัด	ซึ่งเป็นบริษัทย่อย	จำนวน	192.8	ล้านบาท
โดยทั่วไปการค้ำประกันนี้มีผลผูกพันต่อผู้ค้ำประกันนานเท่าที่ภาระหนี้สินยังไม่ได้ชำระโดยบริษัทผู้ได้รับการค้ำประกัน					

36. การอนุมัติงบการเงิน

งบการเงินนี้ได้รับอนุมัติให้ออกโดยคณะกรรมการของบริษัทในวันที่ 27 กุมภาพันธ์ 2566

เอกสารแนบ 1

รายละเอียดเกี่ยวกับกรรมการ ผู้บริหาร ผู้มีอำนาจควบคุม และเลขานุการบริษัท

ประวัติกรรมการ

1. นายประยูร พลพิพัฒน์พงศ์

ประเภทกรรมการ	กรรมการที่เป็นผู้บริหาร (ประธานกรรมการบริษัท)
อายุ	89 ปี
การศึกษา	วิชาการบัญชี
คุณวุฒิอื่น	คณาจารย์กิตติมศักดิ์ มหาวิทยาลัยแม่โจ้
การอบรมหลักสูตรกรรมการ/ ปีที่อบรม	DAP-15/2547
ประสบการณ์การทำงาน	ประธานกรรมการและกรรมการผู้มีอำนาจ บมจ.เชียงใหม่โปรเซสฟู๊ดส์- ตั้งแต่ 3 พ.ย.2531-ปัจจุบัน ประธานกรรมการ บจก.อะกริฟู๊ด โปรเซสซิ่ง-ตั้งแต่ 6 มิ.ย.2546-21 ธ.ค. 2558
ตำแหน่งในบริษัทจดทะเบียนอื่น	ไม่มี
ตำแหน่งในกิจการอื่น (ที่ไม่ใช่บริษัทจดทะเบียน)	กรรมการ บจก.ซีโน-ไทย ฟรีซ แอนด์ ดราย – พ.ค. 2560 -ปัจจุบัน
การดำรงตำแหน่งในกิจการที่แข่งขัน / กิจการที่เกี่ยวข้องกับธุรกิจของบริษัท	ไม่มี
การเข้าประชุมกรรมการ ปี 2565	คณะกรรมการบริษัท 7 / 7 ครั้ง คณะกรรมการบริหาร 7 / 7 ครั้ง
วันเดือนปีและจำนวนปีที่เป็นกรรมการ	วันที่ 3 พฤศจิกายน 2531, 35 ปี
การถือหุ้นในบริษัท ณ 31 ธ.ค. 2565	306,517 หุ้น หรือคิดเป็นร้อยละ 0.08

2. นายประภาส พลพัฒน์พงศ์

ประเภทกรรมการ	กรรมการที่เป็นผู้บริหาร (ประธานกรรมการบริหาร,ประธานกรรมการบริหารความเสี่ยง)
อายุ	74 ปี
การศึกษา	มัธยมศึกษาตอนปลาย
การอบรมหลักสูตรกรรมการ/ ปีที่อบรม	DAP-8/2547
ประสบการณ์การทำงาน	กรรมการผู้จัดการ บมจ.เชียงใหม่โปรเซสฟูดส์-ตั้งแต่ 3 พ.ย.2531-31 ธ.ค.2558 ประธานกรรมการบริหาร บมจ.เชียงใหม่โปรเซสฟูดส์ ตั้งแต่ 1 ม.ค. 2559-ปัจจุบัน กรรมการผู้มีอำนาจ บมจ.เชียงใหม่โปรเซสฟูดส์-ตั้งแต่ 3 พ.ย.2531-ปัจจุบัน กรรมการ บจก.อะกริฟูด โพรเซสซิง-ตั้งแต่ 6 มิ.ย.2546-21 ธ.ค. 2558
ตำแหน่งในบริษัทจดทะเบียนอื่น	ไม่มี
ตำแหน่งในกิจการอื่น (ที่ไม่ใช่บริษัทจดทะเบียน)	ไม่มี
การดำรงตำแหน่งในกิจการที่แข่งขัน / กิจการที่เกี่ยวข้องกับธุรกิจของบริษัท	ไม่มี
การเข้าประชุมกรรมการ ปี 2565	คณะกรรมการบริษัท 7 / 7 ครั้ง คณะกรรมการบริหาร 7 / 7 ครั้ง คณะกรรมการสรรหาและพิจารณาค่าตอบแทน 2 / 2 ครั้ง
วันเดือนปีและจำนวนปีที่เป็นกรรมการ	วันที่ 3 พฤศจิกายน 2531, 35 ปี
การถือหุ้นในบริษัท ณ 31 ธ.ค. 2565	ส่วนตัว 9,102,800 หุ้น หรือคิดเป็นร้อยละ 2.39 คู่สมรส - หุ้น หรือคิดเป็นร้อยละ - รวม 9,102,800 หุ้น หรือคิดเป็นร้อยละ 2.39

3. นายอังกร พลพัฒน์พงศ์

ประเภทกรรมการ	กรรมการที่เป็นผู้บริหาร (กรรมการผู้จัดการ)
อายุ	53 ปี
การศึกษา	ปริญญาโท บริหารธุรกิจ - มหาวิทยาลัยโคโลราโด, สหรัฐอเมริกา ปริญญาตรี นิเทศศาสตร์ - มหาวิทยาลัยกรุงเทพ
การอบรมหลักสูตรกรรมการ/ ปีที่อบรม	DAP-12/2547, UFS-10/2548
ประสบการณ์การทำงาน	กรรมการบริหารและผจก.ฝ่ายการตลาด บมจ.เชียงใหม่โปรเซสฟูดส์ ตั้งแต่ 27 เม.ย.2543-ปัจจุบัน ผู้ช่วยกรรมการผู้จัดการ บมจ.เชียงใหม่โปรเซสฟูดส์ตั้งแต่ 1 ก.พ.2550- 31 ธ.ค.2558 กรรมการผู้จัดการและกรรมการผู้มีอำนาจ บมจ.เชียงใหม่โปรเซสฟูดส์ ตั้งแต่ 1 ม.ค.2559-ปัจจุบัน กรรมการผู้มีอำนาจ บจก.อะกริฟูด โปรเซสซิ่ง-ตั้งแต่ 6 มิ.ย.2546-21 ธ.ค. 2558
ตำแหน่งในบริษัทจดทะเบียนอื่น	ไม่มี
ตำแหน่งในกิจการอื่น (ที่ไม่ใช่บริษัทจดทะเบียน)	ไม่มี
การดำรงตำแหน่งในกิจการที่แข่งขัน / กิจการที่เกี่ยวข้องกับธุรกิจของบริษัท	ไม่มี
การเข้าประชุมกรรมการ ปี 2565	คณะกรรมการบริษัท 7 / 7 ครั้ง คณะกรรมการบริหาร 7 / 7 ครั้ง คณะกรรมการสรรหาและพิจารณาค่าตอบแทน 2 / 2 ครั้ง คณะกรรมการกำกับดูแลกิจการ 2 / 2 ครั้ง คณะกรรมการบริหารความเสี่ยง 2 / 2 ครั้ง
วันเดือนปีและจำนวนปีที่เป็นกรรมการ	วันที่ 27 เมษายน 2543, 23 ปี
การถือหุ้นในบริษัท ณ 31 ธ.ค. 2565	ส่วนตัว 3,702,600 หุ้น หรือคิดเป็นร้อยละ 0.97 คู่สมรส 181,500 หุ้น หรือคิดเป็นร้อยละ 0.05 บุตร 363,000 หุ้น หรือคิดเป็นร้อยละ 0.10 รวม 4,247,100 หุ้น หรือคิดเป็นร้อยละ 1.11

4. นายหลาน มู่ ชิว

ประเภทกรรมการ	กรรมการที่ไม่เป็นผู้บริหาร
อายุ	75 ปี
การศึกษา	มัธยมศึกษาตอนปลาย
การอบรมหลักสูตรกรรมการ/ ปีที่อบรม	ไม่มี
ประสบการณ์การทำงาน	กรรมการ บมจ.เชียงใหม่โปรเซสฟู๊ดส์-ตั้งแต่ 3 พ.ย.2531-ปัจจุบัน
ตำแหน่งในบริษัทจดทะเบียนอื่น	ไม่มี
ตำแหน่งในกิจการอื่น (ที่ไม่ใช่บริษัทจดทะเบียน)	ไม่มี
การดำรงตำแหน่งในกิจการที่แข่งขัน / กิจการที่เกี่ยวข้องกับธุรกิจของบริษัท	ไม่มี
การเข้าประชุมกรรมการ ปี 2565	คณะกรรมการบริษัท (ไม่ได้เข้าร่วมประชุม) คณะกรรมการที่ไม่ใช่ผู้บริหาร (ไม่ได้เข้าร่วมประชุม)
วันเดือนปีและจำนวนปีที่เป็นกรรมการ	วันที่ 3 พฤศจิกายน 2531, 35 ปี
การถือหุ้นในบริษัท ณ 31 ธ.ค. 2565	ส่วนตัว 18,886,724 หุ้น หรือคิดเป็นร้อยละ 4.96 คู่สมรส 5,144,106 หุ้น หรือคิดเป็นร้อยละ 1.35 รวม 24,030,830 หุ้น หรือคิดเป็นร้อยละ 6.30

5. นายอำนวยการ ยศสุข

ประเภทกรรมการ	กรรมการที่เป็นอิสระ (ประธานกรรมการตรวจสอบ, ประธานกรรมการสรรหาและพิจารณาค่าตอบแทน)
อายุ	86 ปี
การศึกษา	ปริญญาโท เศรษฐศาสตรบัณฑิต มหาวิทยาลัยอริโซนา, สหรัฐอเมริกา ปริญญาตรี เศรษฐศาสตรบัณฑิต มหาวิทยาลัยธรรมศาสตร์
คุณวุฒิอื่น	คณูบัณฑิตกิตติมศักดิ์ มหาวิทยาลัยแม่โจ้
การอบรมหลักสูตรกรรมการ/ ปีที่อบรม	DAP-15/2547
ประสบการณ์การทำงาน	รัฐมนตรีช่วยว่าการกระทรวงสาธารณสุข (2524-2526) รัฐมนตรีช่วยว่าการกระทรวงการคลัง (2526-2528) รัฐมนตรีช่วยว่าการกระทรวงพาณิชย์ (2528-2529) ที่ปรึกษานายกรัฐมนตรี (2531-2533) รัฐมนตรีช่วยว่าการกระทรวงการต่างประเทศ (2533) กรรมการอิสระ บมจ. เชียงใหม่ไฟรเซ่นฟูดส์-ตั้งแต่ 12 มี.ค.2536-ปัจจุบัน
ตำแหน่งในบริษัทจดทะเบียนอื่น	ไม่มี
ตำแหน่งในกิจการอื่น (ที่ไม่ใช่บริษัทจดทะเบียน)	ประธานกรรมการ บจก.พิริยพูล อินเทอร์เน็ต (2529-ปัจจุบัน) นายกสภามหาวิทยาลัยแม่โจ้ (2542-ปัจจุบัน)
การดำรงตำแหน่งในกิจการที่แข่งขัน / กิจการที่เกี่ยวข้องกับธุรกิจของบริษัท	ไม่มี
การเข้าประชุมกรรมการ ปี 2565	คณะกรรมการบริษัท 7 / 7 ครั้ง คณะกรรมการตรวจสอบ 4 / 4 ครั้ง คณะกรรมการสรรหาและพิจารณาค่าตอบแทน 2 / 2 ครั้ง คณะกรรมการที่ไม่ใช่ผู้บริหาร 1 / 1 ครั้ง
วันเดือนปีและจำนวนปีที่ป็นกรรมการ	วันที่ 12 มีนาคม 2536, 30 ปี
การถือหุ้นในบริษัท ณ 31 ธ.ค. 2565	667,920 หุ้น หรือคิดเป็นร้อยละ 0.18

6. นายอำพล รวยฟูพันธ์

ประเภทกรรมการ	กรรมการที่เป็นอิสระ (กรรมการตรวจสอบ)
อายุ	54 ปี
การศึกษา	ปริญญาโท บริหารธุรกิจ, การเงิน-มหาวิทยาลัยคอร์เนล, สหรัฐอเมริกา ปริญญาตรี บริหารธุรกิจ – มหาวิทยาลัยอัสสัมชัญ
การอบรมหลักสูตรกรรมการ/ ปีที่อบรม	ไม่มี
ประสบการณ์การทำงาน	ผจก.ฝ่ายบริหารความเสี่ยง บจก.จีอี แคปปิตอล (2537-2539) กรรมการอิสระ บมจ.เชียงใหม่โปรเซสฟู๊ดส์-ตั้งแต่ 26 เม.ย.2549-ปัจจุบัน กรรมการ บมจ.อมรินทร์พริ้นติ้งแอนด์พับลิชชิ่ง (2556-2560)
ตำแหน่งในบริษัทจดทะเบียนอื่น	กรรมการ บมจ.อมรินทร์พริ้นติ้งแอนด์พับลิชชิ่ง (2556-2560)
ตำแหน่งในกิจการอื่น (ที่ไม่ใช่บริษัทจดทะเบียน)	กรรมการบริหาร บจก.ไฟลोटนิท สปอร์ตแวร์ (2543-ปัจจุบัน)
การดำรงตำแหน่งในกิจการที่แข่งขัน / กิจการที่เกี่ยวข้องกับธุรกิจของบริษัท	ไม่มี
การเข้าประชุมกรรมการ ปี 2565	คณะกรรมการบริษัท 7/ 7 ครั้ง คณะกรรมการตรวจสอบ 4 / 4 ครั้ง คณะกรรมการสรรหาและพิจารณาค่าตอบแทน 2 / 2 ครั้ง คณะกรรมการที่ไม่ใช่ผู้บริหาร 1 / 1 ครั้ง
วันเดือนปีและจำนวนปีที่เป็นกรรมการ	วันที่ 26 เมษายน 2549, 17 ปี
การถือหุ้นในบริษัท ณ 31 ธ.ค. 2565	71,874 หุ้น หรือคิดเป็นร้อยละ 0.02

7. ดร. ภูษิต วงศ์หล่อสายชล

ประเภทกรรมการ	กรรมการที่เป็นอิสระ และประธานกรรมการกำกับดูแลกิจการ
อายุ	52 ปี
การศึกษา	ปริญญาเอก บริหารธุรกิจ – มหาวิทยาลัยโนวาเซาอีสเทิร์น, สหรัฐอเมริกา ปริญญาเอก ครุศาสตร์-จุฬาลงกรณ์มหาวิทยาลัย ปริญญาโท บริหารธุรกิจ – มหาวิทยาลัยอินเดียนาโพลิส,สหรัฐอเมริกา ปริญญาโท บัณฑิต-มหาวิทยาลัยธรรมศาสตร์ ปริญญาตรี วิทยาศาสตร์ – จุฬาลงกรณ์มหาวิทยาลัย
การอบรมหลักสูตรกรรมการ/ ปีที่อบรม	DAP 170/2020 BNCP 9/2020
ประสบการณ์การทำงาน	อาจารย์ประจำ มหาวิทยาลัยหอการค้าไทย เริ่ม 1 มิ.ย. 2548-ปัจจุบัน ผู้อำนวยการหลักสูตรบริหารธุรกิจมหาบัณฑิตออนไลน์ เริ่ม 28 ก.ย. 2555-ปัจจุบัน กรรมการอิสระ-บมจ.เชียงใหม่โปรเซสฟู๊ดส์ ตั้งแต่ 30 ม.ย.2553- ปัจจุบัน
ตำแหน่งในบริษัทจดทะเบียนอื่น	ไม่มี
ตำแหน่งในกิจการอื่น (ที่ไม่ใช่บริษัทจดทะเบียน)	ไม่มี
การดำรงตำแหน่งในกิจการที่แข่งขัน / กิจการที่เกี่ยวข้องกับธุรกิจของบริษัท	ไม่มี
การเข้าประชุมกรรมการ ปี 2565	คณะกรรมการบริษัท 7 / 7 ครั้ง คณะกรรมการกำกับดูแลกิจการ 2 / 2 ครั้ง คณะกรรมการที่ไม่ใช่ผู้บริหาร 1 / 1 ครั้ง
วันเดือนปีและจำนวนปีที่เป็นการกรรมการ	วันที่ 30 เมษายน 2553, 13 ปี
การถือหุ้นในบริษัท ณ 31 ธ.ค. 2565	ไม่มี



8. น.ส. ชุติมา ตังมดีธรรม

ประเภทกรรมการ	กรรมการที่เป็นอิสระ (กรรมการตรวจสอบ)
อายุ	54 ปี
การศึกษา	ปริญญาโท-บริหาร-สถาบันบัณฑิตบริหารธุรกิจศศินทร์ แห่งจุฬาลงกรณ์มหาวิทยาลัย ปริญญาตรี-วิศวกรรมศาสตรบัณฑิต (อุตสาหกรรม)-จุฬาลงกรณ์มหาวิทยาลัย
การอบรมหลักสูตรกรรมการ/ ปีที่อบรม	DAP.67/2550, AACP.26/2560
ประสบการณ์การทำงาน	กรรมการผู้มีอำนาจและผู้ช่วยกรรมการผู้จัดการสายบัญชีและการเงิน- บมจ.มั่นคงเคหะการ (2533-2558)
ตำแหน่งในบริษัทจดทะเบียนอื่น	ไม่มี
ตำแหน่งในกิจการอื่น (ที่ไม่ใช่บริษัทจดทะเบียน)	กรรมการผู้มีอำนาจ-บจก.สามัคคีซีเมนต์
การดำรงตำแหน่งในกิจการที่แข่งขัน / กิจการที่เกี่ยวข้องกับธุรกิจของบริษัท	ไม่มี
การเข้าประชุมกรรมการ ปี 2565	คณะกรรมการบริษัท 7 / 7 ครั้ง คณะกรรมการตรวจสอบ 4 / 4 ครั้ง คณะกรรมการสรรหาและพิจารณาค่าตอบแทน 2 / 2 ครั้ง คณะกรรมการกำกับดูแลกิจการ 2/2 ครั้ง คณะกรรมการที่ไม่ใช่ผู้บริหาร 1 / 1 ครั้ง
วันเดือนปีและจำนวนปีที่เป็นกรรมการ	วันที่ 26 เมษายน 2559, 7 ปี
การถือหุ้นในบริษัท ณ 31 ธ.ค. 2565	ไม่มี



นายเทวินทร์ รุ่งรัตน์พิทักษ์

ประเภทกรรมการ	ผู้อำนวยการฝ่ายบัญชีและการเงิน / เลขานุการบริษัทฯ
อายุ	41 ปี
การศึกษา	ปริญญาโท-บริหารธุรกิจ (การเงิน) มหาวิทยาลัยเบอร์มิงแฮมซิตี ประเทศอังกฤษ ปริญญาตรี-บริหารธุรกิจ มหาวิทยาลัยอัสสัมชัญ
การอบรมหลักสูตรกรรมการ/ ปีที่อบรม	CFO in Practice (Certification Program) รุ่น 7/2017 สภาวิชาชีพ การบัญชี, ACPG-22/2015, CSP.84/2017 Level II CFA Candidate SEC Financial Advisor Licenses
ประสบการณ์การทำงาน	Chiangmai Frozen Food PCL,- Financial Controller, Jan. 2016- Present Absolute Advisory Co., Ltd.,- Manager, May 2012-June 2015 Qatar Petrochemical Thailand,- Sales Executive, June 2008- July 2010 Seabra Trans International Co., Ltd. – Sales Executive, Jan. 2005-May 2008
การถือหุ้นในบริษัท ณ 31 ธ.ค. 2565	ไม่มี

ชื่อ-นามสกุล	ตำแหน่ง	ความสัมพันธ์ทางครอบครัวระหว่างผู้บริหาร
นายประยูร พลพัฒน์พงศ์	ประธานกรรมการบริษัท ผู้มีอำนาจลงนามผูกพันบริษัท กรรมการบริษัทที่บริษัทไปลงทุน >10%)	พี่ชาย นายประภาส ,บิดา นายอังกูร
นายประภาส พลพัฒน์พงศ์	ประธานกรรมการบริหาร ผู้มีอำนาจลงนามผูกพันบริษัท กรรมการสรรหาและพิจารณาค่าตอบแทน ประธานกรรมการบริหารความเสี่ยง	น้องชาย นายประยูร
นายอังกูร พลพัฒน์พงศ์	กรรมการผู้จัดการ ผู้มีอำนาจลงนามผูกพันบริษัท ผู้จัดการฝ่ายการตลาด กรรมการกำกับดูแลกิจการ กรรมการบริหารความเสี่ยง กรรมการสรรหาและพิจารณาค่าตอบแทน ผู้อำนวยการซื้อสินค้า	บุตร นายประยูร
นายหลาน, มู่-ชีว	กรรมการที่ไม่เป็นผู้บริหาร	ไม่มี
นายอานวย ยศสุข	กรรมการอิสระ ประธานกรรมการตรวจสอบ ประธานกรรมการสรรหาและพิจารณาค่าตอบแทน	ไม่มี
นายอำพล รวยพูนพันธ์	กรรมการอิสระ กรรมการตรวจสอบ กรรมการสรรหาและพิจารณาค่าตอบแทน กรรมการกำกับดูแลกิจการ	ไม่มี
ดร. ภูษิต วงศ์หล่อสายชล	กรรมการอิสระ ประธานกรรมการกำกับดูแลกิจการ กรรมการบริหารความเสี่ยง	ไม่มี
น.ส. ชุตินา ตั้งมณีธรรม	กรรมการอิสระ กรรมการตรวจสอบ กรรมการสรรหาและพิจารณาค่าตอบแทน	ไม่มี
น.ส. วริศรา เก่งการค้า	ผู้จัดการทั่วไป และ รักษาการผู้จัดการฝ่ายสำนักงานโรงงาน 2	อายุ 55 ปี การศึกษา : ประกาศนียบัตรชั้นสูง การถือหุ้นในบริษัท – ไม่มี ความสัมพันธ์กับกรรมการ – ไม่มี
นายเทวินทร์ รุ่งรัตนพิทักษ์	ผู้อำนวยการฝ่ายการเงิน (CFO) เลขานุการบริษัท ผู้อำนวยการซื้อสินค้า (TSD)	อายุ 41 ปี การศึกษา : ปริญญาตรีบริหารการค้ำระหว่างประเทศ, ปริญญาโท-บริหารการเงิน การถือหุ้นในบริษัท – ไม่มี ความสัมพันธ์กับกรรมการ – ไม่มี
น.ส.ณิชาภา สูงกิจบูลย์	ผู้จัดการฝ่ายบัญชี (สมุห์บัญชี) ผู้จัดทำรายงานซื้อสินค้า	อายุ 53 ปี การศึกษา : ปริญญาตรีบัญชี การถือหุ้นในบริษัท – ไม่มี ความสัมพันธ์กับกรรมการ – ไม่มี



บริษัท เชียงใหม่โปรเซสฟู๊ดส์ จำกัด (มหาชน)

ชื่อ-นามสกุล	ตำแหน่ง	ความสัมพันธ์ทางครอบครัวระหว่างผู้บริหาร
น.ส. ปิยะลักษณ์ เชื้อผู้ดี	ผู้จัดการโรงงาน 1	อายุ 53 ปี การศึกษา : ปริญญาตรีวิทยาศาสตร์และเทคโนโลยีการอาหาร การถือหุ้นในบริษัท - ไม่มี ความสัมพันธ์กับกรรมการ - ไม่มี
นายธรรมรัตน์ เจริญสันติ	ผู้จัดการโรงงาน 2	อายุ 49 ปี การศึกษา : ปริญญาตรีวิศวกรรมเครื่องกล, ปริญญาโท Agro Industry Management การถือหุ้นในบริษัท - ไม่มี ความสัมพันธ์กับกรรมการ - ไม่มี
นายสายรุ้ง บุญตอม	ผู้จัดการฝ่ายส่งเสริมการตลาด	อายุ 57 ปี การศึกษา - ปริญญาตรีเกษตรศึกษา (พืชสวน) การถือหุ้นในบริษัท - ไม่มี ความสัมพันธ์กับกรรมการ - ไม่มี

เอกสารแนบ 2

รายชื่อกรรมการในบริษัทย่อย

บริษัท ซีโน-ไทย ฟริช แอนด์ ดราย จำกัด

1. นายประยูร พลพัฒน์พงศ์
2. นายอังกูร พลพัฒน์พงศ์
3. นายเชียว เค็ก ซอง
4. นายเทวินทร์ รุ่งรัตนพิทักษ์

เอกสารแนบ 3

รายละเอียดเกี่ยวกับหัวหน้างานตรวจสอบภายใน

หัวหน้างานผู้ตรวจสอบภายใน
ชื่อ-นามสกุล: นายวีระวัฒน์ สกุลมีฤทธิ์
ตำแหน่ง: รองผู้จัดการฝ่ายตรวจสอบภายใน
อายุ: 47 ปี
<p>วุฒิการศึกษา:</p> <ul style="list-style-type: none"> -ปริญญาตรี สาขาบัญชี -CPIAT สมาคมผู้ตรวจสอบภายใน -IACP สภาวิชาชีพบัญชี -IT Audit สวทช
<p>ประสบการณ์ :</p> <ul style="list-style-type: none"> -รองผู้จัดการฝ่ายตรวจสอบภายใน บมจ.เชียงใหม่โปรเซสฟูดส์ ตั้งแต่ ม.ค.2560-ปัจจุบัน -ผู้ช่วยผู้จัดการฝ่ายตรวจสอบภายใน บมจ.เชียงใหม่โปรเซสฟูดส์ ตั้งแต่ ก.ค.-ธ.ค. 2559 -ผู้จัดการตรวจสอบภายใน บมจ. บุรพาเทคนิคคอล ตั้งแต่ ก.พ. 2559 -30 มิ.ย. 2559 -ผู้จัดการตรวจสอบภายใน บมจ. กรู๊ปีส ตั้งแต่ มิ.ย.2556-ม.ค.2559 -หัวหน้าฝ่ายควบคุม บจ.ชูชุกิ ลิสซิง ตั้งแต่ เม.ย.2553- พ.ค. 2556

เอกสารแนบ 4

รายละเอียดเกี่ยวกับทรัพย์สินที่ใช้ในการประกอบธุรกิจ

ทรัพย์สินที่ใช้ในการประกอบธุรกิจ

บริษัท เชียงใหม่โปรเซสฟู๊ดส์ จำกัด (มหาชน) มีสินทรัพย์สุทธิ ที่ใช้ในการประกอบธุรกิจตามงบการเงินปี ณ 31 ธันวาคม พ.ศ. 2565 ดังนี้

ประเภท / ลักษณะทรัพย์สิน	ลักษณะกรรมสิทธิ์	มูลค่า (ล้านบาท)	ภาระผูกพัน
ที่ดินอาคารสำนักงานใหญ่ เลขที่ 149/32-34 ซ.แองโกลพลาซ่า ถ.สุรวงศ์ แขวงสุริยวงศ์ เขตบางรัก กรุงเทพฯ เนื้อที่ 54.4 ตรว.	เป็นเจ้าของ	25.6	ไม่มี
ที่ดิน โรงงาน 1 เลขที่ 92 หมู่ 3 ต.หนองจ่อม อ.สันทราย จ. เชียงใหม่ เนื้อที่ 15 ไร่ 98.5 ตรว.	เป็นเจ้าของ	3.13	ไม่มี
ที่ดิน โรงงาน 2 เลขที่ 299 หมู่ 14 ต.แม่แฝกใหม่ อ.สันทราย จ. เชียงใหม่ เนื้อที่ 27 ไร่ 3 งาน 98.9 ตรว.	เป็นเจ้าของ	34.71	ไม่มี
ที่ดิน โรงงาน 2 เลขที่ 299 หมู่ 14 ต.แม่แฝกใหม่ อ.สันทราย จ. เชียงใหม่ เนื้อที่ 15 ไร่ 1 งาน 53.6 ตรว.	เป็นเจ้าของ	7.20	ไม่มี
ที่ดิน โรงงาน 2 เลขที่ 299 หมู่ 14 ต.แม่แฝกใหม่ อ.สันทราย จ. เชียงใหม่ เนื้อที่ 5 ไร่ 2 งาน 24 ตรว.	เป็นเจ้าของ	4.07	ไม่มี
ที่ดิน โรงงาน 2 เลขที่ 299 หมู่ 14 ต.แม่แฝกใหม่ อ.สันทราย จ. เชียงใหม่ เนื้อที่ 5 ไร่ 2 งาน 38.5 ตรว.	เป็นเจ้าของ	8.69	ไม่มี
ที่ดินห้องเย็นใหม่ เลขที่ 299/1 หมู่ 14 ต.แม่แฝกใหม่ อ.สันทราย จ. เชียงใหม่ เนื้อที่ 8 ไร่ 3 งาน 97 ตรว.	เป็นเจ้าของ	5.37	ไม่มี
ที่ดิน ที่ อ.บางระกำ จ.พิษณุโลก เนื้อที่ 154 ไร่ 30 ตรว.	เป็นเจ้าของ	15.38	ไม่มี
อาคารสำนักงานใหญ่ 4 ชั้น 3 คูหา เลขที่ 149/32-34 ซ.แองโกลพลาซ่า ถ.สุรวงศ์ เขตบางรัก กรุงเทพฯ	เป็นเจ้าของ	2.38	ไม่มี
อาคารโรงงาน 1 เลขที่ 92 หมู่ 3 ต.หนองจ่อม อ.สันทราย จ. เชียงใหม่	เป็นเจ้าของ	52.33	ไม่มี
อาคารโรงงาน 2 เลขที่ 299 หมู่ 14 ต.แม่แฝกใหม่ อ.สันทราย จ. เชียงใหม่	เป็นเจ้าของ	22.49	ไม่มี
อาคารห้องเย็น เลขที่ 299/1 หมู่ 14 ต.แม่แฝกใหม่ อ.สันทราย จ. เชียงใหม่	เป็นเจ้าของ	20.12	ไม่มี



บริษัท เชียงใหม่โปรเซสฟู๊ดส์ จำกัด (มหาชน)

ประเภท / ลักษณะทรัพย์สิน	ลักษณะ กรรมสิทธิ์	มูลค่า (ล้านบาท)	ภาระผูกพัน
เครื่องจักรและอุปกรณ์ทั้งหมด	เป็นเจ้าของ	161.05	ไม่มี

บริษัท ซิโน-ไทย ฟริช แอนด์ ดราย จำกัด มีสินทรัพย์สุทธิ ที่ใช้ในการประกอบธุรกิจตามงบการเงินปี ณ 31 ธันวาคม พ.ศ. 2565 ดังนี้

ประเภท / ลักษณะทรัพย์สิน	ลักษณะ กรรมสิทธิ์	มูลค่า (ล้านบาท)	ภาระผูกพัน
ที่ดินโรงงานราชบุรี ต.ห้วยยางโทน อ.ปากท่อ จ.ราชบุรี เนื้อที่รวม 95 ไร่ 3 งาน 37.6 ตารางวา	เป็นเจ้าของ	24.26	จำนอง ธ.กสิกรไทย
อาคารโรงงาน และสิ่งปลูกสร้าง เลขที่ 202 หมู่ที่ 3 ต.ห้วยยางโทน อ.ปากท่อ จ.ราชบุรี	เป็นเจ้าของ	153.88	จำนอง ธ.กสิกรไทย
เครื่องจักรและอุปกรณ์ทั้งหมด	เป็นเจ้าของ	64.40	จำนอง ธ.กสิกรไทย



เอกสารแนบ 5

นโยบายการกำกับดูแลกิจการและจริยธรรมธุรกิจ

บริษัทได้เปิดเผยนโยบายการกำกับดูแลกิจการและจริยธรรมธุรกิจที่ได้รับการทบทวนจากคณะกรรมการบริษัทไว้ ที่เว็บไซต์ของบริษัท www.cmfrozen.com ภายใต้หัวข้อ นักลงทุนสัมพันธ์ (Investor Relation)



บริษัท เชียงใหม่พรเซ็นฟู้ดส์ จำกัด (มหาชน)

เอกสารแนบ 6

รายงานคณะกรรมการตรวจสอบ

สามารถดูได้จากรายงานประจำปี 2565 หน้า 2



บริษัท เชียงใหม่โฟรเซ่นฟู๊ดส์ จำกัด (มหาชน)
สำนักงานใหญ่: 149/34 ซอยแฉ่งโกมลพลาซ่า
ถ.สุรวงศ์ แขวงสุริยวงศ์ เขตบางรัก กรุงเทพฯ 10500
โทร: 02 – 6340061- 4 โทรสาร: 02-2384090