



**DRIVE THE CREATIVE
INNOVATION**

ขับเคลื่อนนวัตกรรมสร้างสรรค์

แบบ 56-1 One Report 2565

บริษัท อีโนเว รับเบอร์ (ประเทศไทย) จำกัด (มหาชน)



DRIVE THE CREATIVE

INNOVATION

ขับเคลื่อนนวัตกรรมสร้างสรรค์



สารบัญ

6


สารจากประธานกรรมการ

8

ข้อมูลสำคัญทางการเงิน

9

สรุปผลการดำเนินงาน
ที่สำคัญ ประจำปี 2565



การประกอบธุรกิจ
และผลการดำเนินงาน



การกำกับดูแลกิจการ



งบการเงิน

12



ส่วนที่ 1

การประกอบธุรกิจ
และผลการดำเนินงาน

1. โครงสร้างการดำเนินงานของกลุ่มบริษัทฯ	13
2. การบริหารจัดการความเสี่ยง	45
3. การขับเคลื่อนธุรกิจเพื่อความยั่งยืน	54
4. การวิเคราะห์และคำอธิบายของฝ่ายจัดการ	113
5. ข้อมูลทั่วไปและข้อมูลสำคัญอื่น	117

119



ส่วนที่ 2

การกำกับดูแลกิจการ

6. นโยบายการกำกับดูแลกิจการ	120
7. โครงสร้างคณะกรรมการบริษัท และคณะกรรมการชุดย่อย	129
8. รายงานผลการดำเนินงานสำคัญ ด้านการกำกับดูแลกิจการ	141
9. การควบคุมภายในและรายการระหว่างกัน	158

174



ส่วนที่ 3

งบการเงิน

257



เอกสารแนบ

เอกสารแนบ 1 รายละเอียดเกี่ยวกับกรรมการ ผู้บริหาร ผู้ที่ได้รับมอบหมายให้รับผิดชอบสูงสุด ในสายงานบัญชีและการเงิน ผู้ที่ได้รับมอบหมายให้รับผิดชอบโดยตรงในการควบคุมดูแล การทำบัญชี และเลขานุการบริษัท	258
เอกสารแนบ 2 รายละเอียดเกี่ยวกับกรรมการของบริษัทย่อย	304
เอกสารแนบ 3 รายละเอียดเกี่ยวกับหัวหน้างานตรวจสอบภายใน	305
เอกสารแนบ 4 ทรัพย์สินที่ใช้ในการประกอบธุรกิจ และรายละเอียดเกี่ยวกับรายการประเมินราคาทรัพย์สิน	306
เอกสารแนบ 5 คู่มือการกำกับดูแลกิจการที่ดี (ฉบับทบทวนปี 2565)	307



สารจาก ประธานกรรมการ

เรียน ท่านผู้ถือหุ้น

ปี 2565 นับเป็นปีที่มีการฟื้นตัวทางเศรษฐกิจอย่างมาก จากผลกระทบของวิกฤตการณ์การแพร่ระบาดของโรคโควิด 19 ที่ได้เริ่มคลี่คลายนับตั้งแต่มีการเริ่มระบาดในปี 2563 รวมถึงประสิทธิภาพในการผลิตสำหรับภาคอุตสาหกรรมที่ปรับตัวดีขึ้นตลอดทั้งห่วงโซ่อุปทาน โดยเฉพาะสำหรับบริษัท อีโนเว รับเบอร์ (ประเทศไทย) จำกัด (มหาชน) (“บริษัทฯ”) ดังจะเห็นได้จากผลการดำเนินงานของบริษัทฯ ที่มีการเติบโตเพิ่มขึ้นอย่างมีนัยสำคัญ โดยมีรายได้รวมทั้งสิ้นจำนวน 5,951.10 ล้านบาท อย่างไรก็ตามจากการฟื้นตัวอย่างรวดเร็วของเศรษฐกิจโลกนั้น ได้ส่งผลให้ความต้องการตลอดห่วงโซ่อุปทานเกิดเพิ่มขึ้นอย่างรวดเร็วมาโดยตลอด จนทำให้เกิดการขาดแคลนของอุปทาน พร้อมกับปัญหาความขัดแย้งที่เกิดขึ้นในปริมณฑลรัสเซียและยูเครน ได้ส่งผลกระทบต่อวิกฤตการณ์พลังงานและราคาน้ำมันดิบมีการปรับตัวเพิ่มสูงขึ้น โดยปัจจัยลบอันที่เกิดขึ้นทั้งการขาดแคลนของวัตถุดิบต้นน้ำและราคาวัตถุดิบที่เกี่ยวข้องน้ำมันที่สูงขึ้นอย่างรวดเร็ว ได้ส่งผลกระทบต่อต้นทุนวัตถุดิบซึ่งเป็นสัดส่วนที่สำคัญของบริษัทฯ จึงส่งผลให้บริษัทฯ มีกำไรสุทธิ 109 ล้านบาท

ท่ามกลางวิกฤตการณ์ที่ต้องเผชิญ บริษัทฯ ยังสามารถดำเนินกลยุทธ์ตามเป้าหมายการเติบโตของธุรกิจในระยะยาวเพื่อมุ่งสู่การเป็น “บริษัทชั้นนำที่ยั่งยืนขับเคลื่อนด้วยนวัตกรรมของผลิตภัณฑ์อีลาสโตเมอร์วัสดุพัฒนาใหม่ และยางล้อ เป็นที่เชื่อถือและมั่นใจในคุณภาพ โดยสอดคล้องประเด็นด้านสิ่งแวดล้อม สังคม และการกำกับดูแล (ESG)” ตามวิสัยทัศน์ของบริษัทฯ ให้ไว้แล้ว

ในขณะเดียวกัน บริษัทฯ ยังคงมุ่งเน้นการปรับปรุงและเพิ่มประสิทธิภาพในกระบวนการผลิตและการดำเนินงานอย่างต่อเนื่อง โดยการนำเทคโนโลยีมาประยุกต์ใช้ได้แก่ระบบอัตโนมัติ (Automation) อาทิเช่น การใช้ระบบขนส่งรถลำเลียงสินค้าอัตโนมัติ หรือแขนกลอัจฉริยะในการผลิต เป็นต้น ซึ่งเป็นการช่วยลดต้นทุน และเพิ่มประสิทธิภาพในกระบวนการผลิต อีกทั้งช่วยส่งเสริมขีดความสามารถในการแข่งขันได้อย่างต่อเนื่อง

นอกจากนี้บริษัทฯ ยังได้ให้ความสำคัญกับการดำเนินธุรกิจที่ยั่งยืน และมุ่งยกระดับการดำเนินงานธุรกิจตามกรอบแนวคิด ESG มุ่งเน้นการปฏิบัติตามนโยบายบรรษัทภิบาลในทุกหน่วยงาน การบริหารงานอย่างโปร่งใส ตรวจสอบได้ สนับสนุนการมีส่วนร่วมและการสื่อสารกับผู้มีส่วนได้เสียทุกฝ่ายที่เกี่ยวข้อง การดูแลช่วยเหลือ

สังคมและสิ่งแวดล้อมผ่านกิจกรรมและโครงการสำคัญต่างๆ รวมถึงการกำหนดเป้าหมายระยะยาวในการก้าวสู่ความเป็นกลางทางคาร์บอนในปี พ.ศ. 2593

สำหรับปี 2566 เราคาดว่าอุตสาหกรรมยานยนต์ทั้งในประเทศไทยและทั่วโลก จะมีการเติบโตอย่างต่อเนื่องทั้งยานยนต์ในระบบสันดาปภายใน (ICE) และยานยนต์ไฟฟ้า (EV) ซึ่งจะเป็นช่วงเวลาพัฒนาการของระบบการขนส่งทางบกทั้งภายในประเทศและนานาชาติ สำหรับบริษัท อีโนเว รับเบอร์ (ประเทศไทย) จำกัด (มหาชน) มีความพร้อมทางด้านวิจัยพัฒนา โดยบริษัทย่อยคือ บริษัท ไออาร์ซี (เอเซีย) รีเสิร์ช จำกัด ทำวิจัยพัฒนาเป็นเวลากว่า 27 ปี มีประสบการณ์และความพร้อมในด้านพัฒนาการรองรับยานยนต์ทุกระบบในอนาคต รวมถึงอุตสาหกรรมอื่นๆ ที่สอดคล้องกับแนวการดำเนินชีวิตยุคใหม่




สุดท้ายนี้ คณะกรรมการบริษัทขอขอบคุณท่านผู้ถือหุ้น ผู้ร่วมทุน คู่ค้า คู่ธุรกิจ ลูกค้า และผู้เกี่ยวข้องทุกฝ่าย ที่สนับสนุนการดำเนินงานด้วยดีตลอดมา รวมถึงพนักงานทุกคนที่ทุ่มเทสรรพกำลัง ทำให้ภารกิจองค์กรบรรลุเป้าหมาย เป็นที่ยอมรับจากทุกส่วน ทั้งนี้บริษัทฯ ยังคงมุ่งมั่นในการพัฒนาองค์กร ให้เจริญก้าวหน้าสู่ระดับสากลที่มั่นคงและยั่งยืน พร้อมเคียงข้างลูกค้าควบคู่ไปกับการยกระดับประสบการณ์ โดยมี ESG เป็นหัวใจสำคัญในการดำเนินธุรกิจ ให้แข็งแกร่ง เพื่อสังคมที่น่าอยู่ คนที่มีคุณภาพ และโลกที่ยั่งยืน

A handwritten signature in black ink, appearing to be 'Pim Poo', is written above the name of the signatory.

(นางพิมพ์ใจ ลีอัสสะบุญกุล)
ประธานกรรมการ/ ประธานกรรมการบริหาร

ข้อมูลสำคัญทางการเงิน

บริษัท อินเว รับเบอร์ (ประเทศไทย) จำกัด (มหาชน) และบริษัทย่อย



ณ วันที่ 30 กันยายน 2565

งบการเงินรวม	2563	2564	2565
กำไรขาดทุนเบ็ดเสร็จและฐานะทางการเงิน			
	หน่วย: ล้านบาท		
รายได้จากการขายและบริการ	4,364.11	5,297.38	5,883.17
ต้นทุนขายและบริการ	3,799.05	4,577.50	5,442.82
กำไรก่อนหักต้นทุนทางการเงินและค่าใช้จ่ายภาษีเงินได้	264.32	421.07	122.38
กำไรสุทธิสำหรับปี	219.06	340.03	109.94
สินทรัพย์รวม	4,588.57	5,295.38	5,272.35
หนี้สินรวม	1,039.57	1,400.91	1,440.32
ส่วนของผู้ถือหุ้น	3,549.00	3,894.47	3,832.03
อัตราส่วนทางการเงิน			
อัตรากำไรสุทธิ (%)	5.02	6.42	1.87
อัตราผลตอบแทนต่อสินทรัพย์รวม (%)	4.77	6.42	2.09
อัตราผลตอบแทนต่อส่วนของผู้ถือหุ้น (%)	6.17	8.73	2.87
อัตราหนี้สินต่อส่วนของผู้ถือหุ้น	0.29	0.36	0.38
กำไรต่อหุ้นขั้นพื้นฐาน (บาท)	1.12	1.77	0.57
มูลค่าตามบัญชีต่อหุ้น (บาท)	18.46	20.26	19.94

สรุปผลการดำเนินงานที่สำคัญ ประจำปี 2565



บรรษัทภิบาล

เศรษฐกิจ

สิ่งแวดล้อม

สังคม

บรรษัทภิบาล (Corporate Governance)

ได้รับการรับรองเป็นสมาชิกแนวร่วมต่อต้านคอร์รัปชันของภาคเอกชนไทย (Thai Private Sector Collective Action Against Corruption: CAC) ซึ่งการรับรองดังกล่าวจะมีอายุ 3 ปี นับจากวันที่มีมติให้การรับรอง วันที่ 30 มิถุนายน 2563 และครบกำหนดอายุการรับรอง 3 ปี ในวันที่ 30 มิถุนายน 2566



จำนวนเหตุการณ์ที่เกิดจากการทุจริต

0 กรณี



No Gift Policy ต่อเนื่องปีที่

7



ผู้บริหารและพนักงานรับทราบถึงนโยบายการกำกับดูแลกิจการที่ดี รวมถึงจรรยาบรรณธุรกิจ และจรรยาบรรณกรรมการและพนักงาน




การร้องเรียนผ่านช่องทาง การแจ้งเบาะแสและข้อร้องเรียนของบริษัทฯ (Whistle Blowing Channel)

0 กรณี





การเติบโตทางเศรษฐกิจ (Economic Growth)



รายได้รวม

5,951.10

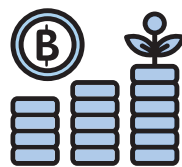
ล้านบาท



กำไรก่อนต้นทุนทางการเงิน
และค่าใช้จ่ายภาษีเงินได้ (EBIT)

122.37


ล้านบาท



กำไรสุทธิ

109.94

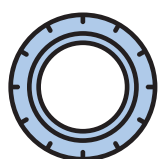
ล้านบาท



เงินปันผล


0.291

บาท/หุ้น



ยางนอกและยางใน
รถจักรยานยนต์

43.96%



ชิ้นส่วนยานยนต์
และอุตสาหกรรมอื่นๆ


56.04%

ผลการดำเนินงานด้านสิ่งแวดล้อม (Environment)

การปล่อยก๊าซเรือนกระจก
โดยตรงจากกระบวนการผลิต
(ขอบเขต 1)

14,069

ตันคาร์บอนไดออกไซด์เทียบเท่า



การปล่อยก๊าซเรือนกระจก
โดยอ้อม จากการซื้อไฟฟ้า ไอน้ำ
และก๊าซชีวภาพ (ขอบเขต 2)

21,666


ตันคาร์บอนไดออกไซด์เทียบเท่า



การใช้พลังงาน
รวมสุทธิในองค์กร

321,371

กิกะจูล



การใช้พลังงานหมุนเวียน

7,884

กิกะจูล



ปริมาณของเสีย
รีไซเคิลทั้งหมด

2,777

ตัน



การรั่วไหล
ของสารเคมี

0

กรณี



ปริมาณการใช้น้ำรวม

173,785

ลูกบาศก์เมตร

สร้างคุณค่าสู่สังคม (Creating Value for Society)

ความปลอดภัย

ชม.ในการทำงาน ที่ไม่เกิดอุบัติเหตุจนถึงขั้นหยุดงาน



รังสิต

2,363,316


ชม.



วังน้อย

2,952,680

ชม.



พนักงาน

จำนวนพนักงาน
ทั้งหมด

1,319

คน

ชาย

62.93%

830 คน



หญิง

37.07%

489 คน



โครงการ CSR ทั้งหมด
ในปีงบประมาณ 2565

8 โครงการ

ส่วนที่ 1



การประกอบธุรกิจ
และผลการดำเนินงาน

1. โครงสร้างและการดำเนินงานของกลุ่มบริษัท

1.1 นโยบายและภาพรวมการประกอบธุรกิจ



ความเป็นมา

บริษัท อีโนเว รับเบอร์ (ประเทศไทย) จำกัด (มหาชน) “ไออาร์ซี” เป็นบริษัทร่วมทุนไทย-ญี่ปุ่น ก่อตั้งขึ้นเมื่อวันที่ 15 ธันวาคม 2512 ด้วยความมุ่งมั่นในการประกอบธุรกิจด้านการผลิตผลิตภัณฑ์ยางอีลาสโตเมอร์ เพื่อใช้ในอุตสาหกรรมยานยนต์และอุตสาหกรรมอื่นๆ และธุรกิจด้านการผลิตยางนอก-ยางในของรถจักรยานยนต์ที่มีคุณภาพสูงมาตรฐานโลก ซึ่งมีโรงงานการผลิตตั้งอยู่ที่รังสิต จังหวัดปทุมธานี และอำเภอวังน้อย จังหวัดพระนครศรีอยุธยา โดยมุ่งมั่นที่จะเติบโตอย่างต่อเนื่อง และยั่งยืน สร้างมูลค่าให้กับผู้มีส่วนได้เสียบนพื้นฐานของกลยุทธ์และแผนธุรกิจที่กำหนด ตามหลัก การกำกับดูแลกิจการที่ดี



● สายธุรกิจ ยางนอก ยางใน รถจักรยานยนต์
โรงงานไออาร์ซี รังสิต
ก่อตั้งเมื่อ 15 ธันวาคม 2512

🧰 **ผลิตภัณฑ์:** ยางนอก ยางใน รถจักรยานยนต์

📍 **สถานที่ตั้ง:** 258 ซอยรังสิต-นครนายก 49 ตำบล
ประชาธิปัตย์ อำเภอรัญบุรี จังหวัดปทุมธานี 12130

☎ **เบอร์ติดต่อ:** 02-9960890



● สายธุรกิจผลิตภัณฑ์ชิ้นส่วนยางอุตสาหกรรม
โรงงานไออาร์ซี วังน้อย
ก่อตั้งเมื่อ 18 มกราคม 2538

🧰 **ผลิตภัณฑ์:** ผลิตภัณฑ์ชิ้นส่วนยางเพื่อใช้ใน
อุตสาหกรรมยานยนต์ และอุตสาหกรรมอื่นๆ

📍 **สถานที่ตั้ง:** 157 หมู่ 5 ถนนพหลโยธิน ตำบลลำไทร
อำเภอวังน้อย จังหวัดพระนครศรีอยุธยา 13170

☎ **เบอร์ติดต่อ:** 02-9961471



ด้วยบริษัทฯ เล็งเห็นถึงความสำคัญของการวิจัยพัฒนา ความหลากหลาย และคุณภาพของผลิตภัณฑ์ จึงได้จัดตั้งบริษัทย่อย ได้แก่ บริษัท ไออาร์ซี (เอเชีย) รีเสิร์ช จำกัด และบริษัท คินโนะ โอชิ เอ็นจิเนียริง จำกัด เพื่อสนับสนุนความต้องการของลูกค้าได้อย่างมีประสิทธิภาพ ในปัจจุบันบริษัทฯ มีบริษัทย่อย 2 บริษัทดังนี้

บริษัทย่อย



ร้อยละ
99.99



ร้อยละ
99.99

บริษัท ไออาร์ซี (เอเชีย) รีเสิร์ช จำกัด
ก่อตั้งเมื่อวันที่ 18 กรกฎาคม 2538

เพื่อสนับสนุนการการค้าเงินธุรกิจออกแบบวิจัยและพัฒนา ผลิตภัณฑ์ชิ้นส่วนยางอุตสาหกรรมและผลิตภัณฑ์ยางนอก-ยางในรถจักรยานยนต์ ให้แก่บริษัท อีโนเว รับเบอร์ (ประเทศไทย) จำกัด มหาชน ทั้งสายการผลิตยางนอก-ยางในรถจักรยานยนต์ และสายการผลิตชิ้นส่วนยางในอุตสาหกรรมให้ตรงต่อความต้องการของผู้บริโภคมากที่สุดโดยได้รับการอนุมัติการส่งเสริมการลงทุนจากสำนักงานคณะกรรมการส่งเสริมการลงทุน เมื่อวันที่ 26 ธันวาคม 2539 โดยบริษัทฯ มีสัดส่วนการถือหุ้นร้อยละ 99.99

บริษัท คินโนะ โอชิ เอ็นจิเนียริง จำกัด
ก่อตั้งเมื่อวันที่ 9 พฤศจิกายน 2544

เพื่อสนับสนุนการประกอบธุรกิจของบริษัทในการผลิตแม่พิมพ์โลหะสำหรับชิ้นส่วนยางอุตสาหกรรม โดยได้รับการอนุมัติการส่งเสริมการลงทุนจากสำนักงานคณะกรรมการส่งเสริมการลงทุน เมื่อวันที่ 30 พฤศจิกายน 2544 โดยบริษัทฯ มีสัดส่วนการถือหุ้นร้อยละ 99.99



โดยตลอดระยะเวลา **53 ปี “ไออาร์ซี”**

เติบโตอย่างมั่นคงและยั่งยืน ภายใต้ความมุ่งมั่นสร้างสรรค์นวัตกรรมไปพร้อมกับการพัฒนาศักยภาพกระบวนการผลิต เพื่อควบคุมคุณภาพผลิตภัณฑ์ให้เป็นที่ยอมรับ ไว้วางใจ และสร้างความพึงพอใจสูงสุดให้แก่ลูกค้าทั้งในและต่างประเทศ

1.1.1 วิสัยทัศน์ วัตถุประสงค์ เป้าหมาย และกลยุทธ์ในการดำเนินงาน



วิสัยทัศน์ (Vision)

“ มุ่งสู่การเป็นบริษัทชั้นนำที่ยั่งยืน
ขับเคลื่อนด้วยนวัตกรรมของผลิตภัณฑ์
อีลาสโตเมอร์ วัสดุพัฒนาใหม่ และยางล้อ
เป็นที่เชื่อถือและมั่นใจในคุณภาพ
โดยสอดคล้องตามประเด็นด้านสิ่งแวดล้อม
สังคม และการกำกับดูแล (ESG) ภายใต้
นโยบาย 7 ประการดังนี้ ”



1 การพัฒนาอย่างยั่งยืน
ในด้านความปลอดภัย
และการรักษาสิ่งแวดล้อม



2 สร้างสรรค์คุณภาพใน
ผลิตภัณฑ์ทุกชิ้นด้วยระบบ
คุณภาพมาตรฐานสากล

3 ระดับความพึงพอใจสูงสุดให้กับลูกค้าในมิติ 4 ด้าน ของผลิตภัณฑ์และการบริการ ซึ่งได้แก่



ราคา/ต้นทุน

ให้อยู่ในระดับที่แข่งขันได้ดีที่สุดสำหรับ
ลูกค้า



การจัดส่ง

ให้อยู่ในระดับที่ดีที่สุด เมื่อเปรียบเทียบกับ
เกณฑ์ในการจัดส่งที่ลูกค้าตั้งไว้



คุณภาพ

ให้อยู่ในระดับที่ดีที่สุด เมื่อเปรียบเทียบกับ
เกณฑ์คุณภาพที่ลูกค้าตั้งไว้



การบริการ/การแก้ไขปัญหา

การบริการที่สัมพันธ์ผลอย่างดีที่สุดต่อลูกค้า
ตลอดเวลา



4 สร้างโอกาสให้มีการพัฒนา
ทรัพยากรมนุษย์ เพื่อให้
บรรลุเป้าหมายด้านทักษะ
ความสามารถในทุกระดับ




5 ดำเนินการวิจัยและพัฒนาสำหรับ
นวัตกรรมใหม่ ผลิตภัณฑ์ใหม่
กระบวนการผลิต และการตลาด
ใหม่ๆ อย่างต่อเนื่อง รวมถึงมุ่ง
สร้างผลิตภาพและผลงานของ
ผลิตภัณฑ์ปัจจุบัน



6 มีสถานะทางการเงินที่เข้มแข็ง
และมีผลตอบแทนที่จูงใจให้กับ
ผู้ถือหุ้น



7 เสริมสร้างการกำกับดูแลกิจการ
ที่ดีและความรับผิดชอบต่อสังคม
ของบริษัท



พันธกิจ (Mission)

<p>1 </p> <p>มุ่งพัฒนานวัตกรรมใน ด้านผลิตภัณฑ์ การผลิต และการตลาด</p>	<p>2 </p> <p>คัดสรรเทคโนโลยีทุกด้าน รวมถึงดิจิทัลเทคโนโลยี ยกระดับความสามารถ ในการใช้ให้เกิดประโยชน์สูงสุด</p>
<p>3 </p> <p>มุ่งเสริมสร้างศักยภาพ ทักษะ และความพร้อม ของบุคลากรทุกระดับ</p>	<p>4 </p> <p>เพิ่มขีดความสามารถใน การแข่งขันโดยการยกระดับ ประสิทธิภาพทางด้าน</p> <ul style="list-style-type: none"> • ผลิตภัณฑ์และการบริการที่มี คุณภาพน่าเชื่อถือ • การใช้ทรัพยากรการผลิต (4M) • การสื่อสารที่สัมฤทธิ์ผล • ข้อมูลที่ใช้ได้และการบริหารข้อมูล • ทีมการตลาดและการบริการ • การจัดซื้อจัดจ้าง
<p>5 </p> <p>สร้างระบบนิเวศที่ยั่งยืน</p> <ul style="list-style-type: none"> • ความปลอดภัยในที่ทำงาน • การอนุรักษ์สิ่งแวดล้อม พลังงาน และการบริหาร จัดการคาร์บอน 	<p>7 </p> <p>การบริหารความเสี่ยงและการบริหารห่วงโซ่ อุปทาน ควบคู่ไปกับการกำกับดูแลกิจการที่ดี</p>
<p>6 </p> <p>สร้างความยั่งยืน ด้านเศรษฐกิจ ตามแนวทาง BCG</p>	

เป้าหมาย



บริษัทฯ ยึดมั่นในการดำเนินงานที่ส่งเสริมคุณภาพชีวิตและความปลอดภัยของลูกค้าผู้ใช้งานผลิตภัณฑ์ของบริษัทฯ ควบคู่ไปกับการดูแลรักษาสิ่งแวดล้อม ใช้ทรัพยากรอย่างคุ้มค่า คำนึงถึงจริยธรรมที่ดีในการประกอบธุรกิจ ดูแลกลุ่มผู้มีส่วนได้เสียทุกกลุ่ม เพื่อสร้างคุณค่าและสร้างคุณภาพชีวิตที่ดีตลอดทั้งห่วงโซ่อุปทาน

เพื่อเป้าหมายการเติบโตอย่างยั่งยืน บริษัทฯ ให้ความสำคัญกับการยกระดับคุณภาพสู่ระดับมาตรฐานสากล พร้อมทั้งสร้างความเติบโตและยั่งยืนด้วยการส่งเสริมและพัฒนานวัตกรรมและเทคโนโลยี และการดำเนินงานที่คำนึงถึงผลกระทบด้านสังคม สิ่งแวดล้อม และธรรมาภิบาล เพื่อนำองค์กรสู่การบรรลุวิสัยทัศน์ “มุ่งสู่การเป็นบริษัทชั้นนำที่ขับเคลื่อนด้วยนวัตกรรมและยั่งยืน ของผลิตภัณฑ์ยางอีลาสโตเมอร์และยางล้อที่น่าเชื่อถือและมีคุณภาพ โดยสอดคล้องตามประเด็นด้านสิ่งแวดล้อม สังคม และการกำกับดูแล” โดยมีเป้าหมายในการดำเนินธุรกิจที่ครอบคลุมด้านธุรกิจ สังคม และสิ่งแวดล้อม ดังต่อไปนี้





ธุรกิจสามารถแข่งขันได้
มีผลประกอบการที่ดี



ประกอบธุรกิจอย่างมีจริยธรรม
เคารพสิทธิและมีความรับผิดชอบต่อผู้ถือหุ้นและผู้มีส่วนได้เสีย



ลดผลกระทบทางสิ่งแวดล้อม

ลดการปล่อยก๊าซคาร์บอนไดออกไซด์สุทธิ/ ก๊าซเรือนกระจกให้น้อยที่สุด เพื่อลดผลกระทบต่อการเปลี่ยนแปลงภูมิอากาศ กำหนดเป้าหมายในการลดการปล่อยก๊าซคาร์บอนไดออกไซด์สุทธิหรือก๊าซเรือนกระจกให้น้อยที่สุด โดยการดำเนินโครงการปรับปรุงประสิทธิภาพการใช้พลังงานและทรัพยากรอย่างต่อเนื่อง รวมทั้งการลงทุนในโครงการติดตั้งแผงโซลาร์เซลล์ ในการใช้พลังงานหมุนเวียนทดแทนการใช้ไฟฟ้า ที่สามารถลดการปล่อยก๊าซเรือนกระจกได้



เป็นประโยชน์ต่อสังคม

บริษัทฯ ดำเนินธุรกิจควบคู่ไปกับการดูแลผู้มีส่วนได้เสียทุกกลุ่มอย่างต่อเนื่องและเท่าเทียม เพื่อสร้างความยั่งยืนไปพร้อมกับการเติบโตของธุรกิจ มีการทำกิจกรรม CSR After-Process และสร้างคุณค่าร่วมระหว่างธุรกิจ สังคม และสิ่งแวดล้อม ผ่านกระบวนการ CSR/CSV in-Process เช่น โครงการให้อาชีพให้ชีวิต โครงการสหกรณ์สวนยางคลองปาง จ. ตรัง เป็นต้น

ในช่วงการแพร่ระบาดของโรคโควิด-19 บริษัทฯ ได้ให้การสนับสนุนและช่วยเหลือกลุ่มผู้มีส่วนได้เสียหน่วยงานภาครัฐ รวมถึงผู้ที่ได้รับผลกระทบจากสถานการณ์ดังกล่าว ยกตัวอย่างเช่น มอบเครื่องให้อากาศผสมออกซิเจนอัตราการไหลสูง (High Flow) ให้กับโรงพยาบาลต่างๆ ในจังหวัดพระนครศรีอยุธยา ปทุมธานี และนนทบุรี มอบชุดจัดทำห้องความดันลบแบบติดตั้งถาวร ให้กับโรงพยาบาลตำรวจ การบริจาคเจลแอลกอฮอล์ที่บริษัทฯ ผลิตขึ้นเองและอุปกรณ์ PPE ให้แก่พนักงาน ชุมชน คู่ค้า ลูกค้า และสาธารณประโยชน์ (เช่น โรงเรียน โรงพยาบาลต่างๆ ทั่วประเทศ) การมอบอุปกรณ์ส่วนตัวให้แก่ลูกค้าที่ซื้อยางรถจักรยานยนต์ของบริษัทฯ การปรับลดเครดิตเทอมในการชำระเงิน จากเดิมที่ต้องชำระค่าสินค้าให้กับลูกค้าภายใน 2 เดือน ลดลงเป็นชำระภายใน 1 เดือน เป็นต้น



สามารถปรับตัวได้ภายใต้ปัจจัยการเปลี่ยนแปลง

บริษัทฯ ตระหนักถึงความเปลี่ยนแปลงของสังคมและโลกที่ดำเนินไปอย่างไม่หยุดยั้ง จึงได้เตรียมพร้อมรับมือต่อสถานการณ์ที่เปลี่ยนแปลงไปตลอดเวลา ยกตัวอย่างเช่น การบริหารจัดการผลกระทบจากสถานการณ์การแพร่ระบาดของโรคโควิด-19 ทั้งในด้านการขยายและกระบวนการผลิต ที่ปัจจุบันส่งผลให้ยอดขายของบริษัทฯ พุ่งตัวจากปี 2563 และกระบวนการผลิตไม่ได้รับผลกระทบจนถึงขั้นหยุดการผลิต พร้อมกับมีการพัฒนาผลิตภัณฑ์เพื่อตอบสนองต่อ New Normal Lifestyle - พฤติกรรมของผู้บริโภคที่เปลี่ยนแปลงไป เช่น การเปลี่ยนรูปแบบการโดยสารจากรถสาธารณะมาเป็นยานพาหนะส่วนบุคคล การตระหนักด้านสุขอนามัยในการดำรงชีวิตซึ่งมีผลต่อโอกาสของนวัตกรรมและธุรกิจใหม่ ซึ่งครอบคลุมทั้ง Upstream supply chains และตลาดใหม่

นโยบายการส่งเสริมยานยนต์ไฟฟ้าแห่งชาติ อันมีเป้าหมายให้ประเทศไทยเป็น Hub ของยานยนต์ไฟฟ้าในอนาคต เป็นผลดีในศักยภาพของผู้ผลิตรถยนต์ไฟฟ้ารายใหม่ ๆ (New Comers) เพิ่มขึ้น พร้อมโอกาสทางธุรกิจในด้านนี้ ซึ่งบริษัทฯ มีศักยภาพทางด้านการวิจัยและพัฒนาผลิตภัณฑ์ที่มีลักษณะเฉพาะเพื่อความต้องการของรถยนต์ไฟฟ้า ขณะเดียวกันตามข้อมูลนโยบาย ในปี 2573 ยังคงมีรถยนต์กลุ่มสันดาปภายใน (ICE) และรถยนต์ไฮบริด (HEV) อยู่



กลยุทธ์การดำเนินงานธุรกิจอย่างยั่งยืนของ IRC

เส้นทางสู่ความยั่งยืนของไออาร์ซีนั้น เริ่มจากการมีรากฐานที่มั่นคง บนพื้นฐาน 3 ประการ ของชาว ไออาร์ซีทุกคน หรือที่เรียกว่า ไออาร์ซี ดีเอ็นเอ อันประกอบด้วย 1. บริษัทของเรา คือบ้านของเรา 2. วัฒนธรรมองค์กรของเรา และ 3. การพัฒนาทักษะความสามารถและความก้าวหน้า โดยมีการบริหาร ความเสี่ยงและการบริหารห่วงโซ่อุปทาน ที่ได้รับการกำกับดูแลโดยคณะกรรมการบริหารความเสี่ยง ควบคู่ ไปกับการกำกับดูแลกิจการและจริยธรรมธุรกิจที่ดี ที่ได้รับการกำกับดูแลจากคณะกรรมการกำกับดูแล กิจการที่ดีและความรับผิดชอบต่อสังคม และคณะกรรมการตรวจสอบ

ในขณะเดียวกัน การเดินทางสู่เป้าหมายความยั่งยืน มีการดำเนินการผ่านแผนการทั้งหมด 4 แผนสำคัญ ซึ่งประกอบไปด้วย



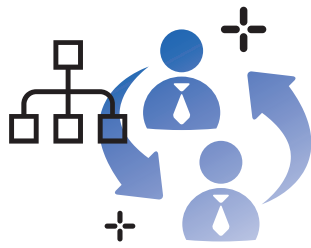
โดยในแต่ละทุกแผนการดำเนินงานจะประกอบ ไปด้วย แผนงาน เป้าหมาย และตัวชี้วัดที่แนชัด ซึ่งมีการติดตามและประเมินผลเป็นรายวัน/ รายเดือน/รายไตรมาส โดยคณะกรรมการบริหารและ คณะกรรมการบริษัท ผลจากแผนงานทั้ง 4 แผนนี้ จะนำไปสู่ความสามารถในการแข่งขันทางด้านราคา คุณภาพ และความน่าเชื่อถือของผลิตภัณฑ์ ควบคู่ ไปกับการเติบโตของรายได้ ซึ่งได้มาจาก 3 ช่องทาง หลัก คือ

1. ผลิตภัณฑ์ที่มีอยู่
2. ผลิตภัณฑ์ใหม่
3. ตลาดใหม่

เพื่อบรรลุสู่เป้าหมายความยั่งยืนของ IRC



1.1.2 การเปลี่ยนแปลงและพัฒนาการที่สำคัญ




ตุลาคม 2564

แต่งตั้งนายชិเกกิ ยามาตะ ดำรงตำแหน่งประธานบริหาร บมจ. อีโนเว รับเบอร์ (ประเทศไทย) แทนนายคะซึโนริ อิโตะ ที่ได้ลาออก



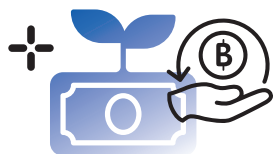
กันยายน และ ธันวาคม 2563

ได้รับการรับรองอุตสาหกรรมสีเขียว (Green Industry) ระดับที่ 4 วัฒนธรรมสีเขียว (Green Culture)



มิถุนายน 2563

สิ้นสุดโครงการซื้อหุ้นคืนเพื่อบริหารทาง โดยบริษัทฯ ได้ดำเนินการซื้อหุ้นคืนรวมทั้งสิ้นจำนวน 7,792,300 หุ้น คิดเป็นร้อยละ 3.9 ของหุ้นที่จำหน่ายได้แล้วทั้งหมดของบริษัทฯ



พฤศจิกายน 2562

เริ่มโครงการซื้อหุ้นคืนของบริษัทฯ เพื่อบริหารทางการเงิน (Treasury Stock) ภายในวงเงินสูงสุดไม่เกิน 118 ล้านบาท และจำนวนหุ้นที่ซื้อคืนไม่เกินร้อยละ 4 ของหุ้นที่จำหน่ายได้แล้วทั้งหมด โดยเป็นการเข้าซื้อในตลาดหลักทรัพย์ฯ และมีกำหนดระยะเวลาซื้อหุ้นคืนไม่เกิน 6 เดือน นับตั้งแต่วันที่ 9 ธันวาคม 2562 ถึงวันที่ 5 มิถุนายน 2563

1.1.3 รางวัลและความสำเร็จ

พ.ศ. 2565

ธันวาคม 2564

รางวัลการเปิดเผยข้อมูลความยั่งยืนหรือ Sustainability Disclosure ประจำปี 2564 ประเภทรางวัลประกาศเกียรติคุณ (Sustainability Disclosure Recognition) จากสถาบันไทยพัฒน์

รางวัลชมเชย จากการจัดประกวดรางวัลองค์กรโปร่งใส ครั้งที่ 10 (NACC Integrity Awards) จากสำนักงานคณะกรรมการป้องกันและปราบปรามการทุจริตแห่งชาติ (สำนักงาน ป.ป.ช.)

มกราคม 2565

รางวัล Automation Award จากการพัฒนากระบวนการผลิตและลดต้นทุนค่าแรงที่ใช้ในการผลิตโดยใช้หุ่นยนต์ จาก INOAC Corporation

รางวัล IT Award จากโครงการ Tire Component stock Intelligence Program จาก INOAC Corporation

กุมภาพันธ์ 2565

รางวัล 2021 Best Quality Award จากบริษัท ไทย ยามาฮ่า มอเตอร์ จำกัด

กันยายน 2565

รางวัล 3Rs Awards จากกรมโรงงานอุตสาหกรรม กระทรวงอุตสาหกรรม

รางวัลการใช้ประโยชน์ของเสียทั้งหมด (Zero Waste to Landfill Achievement Awards) จากกรมโรงงานอุตสาหกรรม กระทรวงอุตสาหกรรม

ตุลาคม 2565

รางวัลโรงงานอุตสาหกรรมเชิงนิเวศที่มีคุณค่าต่อสังคมระดับ Silver Awards จากกรมโรงงานอุตสาหกรรม กระทรวงอุตสาหกรรม

พฤศจิกายน 2565

รางวัล NISSAN Regional Supplier Quality Award Finalist 2022 จากบริษัท นิสสัน มอเตอร์ (ประเทศไทย) จำกัด

ได้รับคัดเลือกให้อยู่ในรายชื่อหุ้นยั่งยืน (THSI) ประจำปี 2565 จากตลาดหลักทรัพย์แห่งประเทศไทย ต่อเนื่องเป็นปีที่ 6

ได้รับผลการประเมิน CGR ในระดับ 5 ดาว จากโครงการสำรวจการกำกับดูแลกิจการบริษัทจดทะเบียนไทยประจำปี 2565 ของสมาคมส่งเสริมสถาบันกรรมการบริษัทไทย (IOD)

ธันวาคม 2563

รางวัล Automation Award จากการพัฒนากระบวนการผลิตโดยใช้หุ่นยนต์ จาก INOAC CORPORATION

ใบรับรองอุตสาหกรรมสีเขียวระดับที่ 4 วัฒนธรรมสีเขียว (Green Culture) โรงงานรังสิต

รางวัล 3Rs+ Award ด้านผลตอบแทนทางเศรษฐกิจ ระดับเหรียญทอง โครงการพัฒนาศักยภาพการใช้ประโยชน์กากของเสีย ประจำปีงบประมาณพ.ศ. 2563

รางวัล 3Rs Award โครงการพัฒนาศักยภาพการใช้ประโยชน์กากของเสีย ประจำปีงบประมาณพ.ศ. 2563

รางวัล Sustainability Disclosure Acknowledgement ประจำปี 2563 ประเภทรางวัลประกาศเกียรติคุณ Sustainability Disclosure Recognition จากสถาบันไทยพัฒน์

มกราคม 2564

รางวัล Supplier Quality Excellence Award 2020 จาก บริษัท เจนเนอรัล มอเตอร์ส (ประเทศไทย) จำกัด โดยมอบให้สำหรับบริษัทผู้ผลิตชิ้นส่วนยานยนต์ ที่มีผลงานโดดเด่นจากการดำเนินงานที่เหนือกว่ามาตรฐานของจีเอ็ม พร้อมนำเสนอเทคโนโลยีที่ดีที่สุด และผลิตชิ้นส่วนที่มีคุณภาพสูงสุดในอุตสาหกรรมยานยนต์

มิถุนายน 2564

ได้รับการรับรองมาตรฐานการป้องกันและแก้ไขปัญหาเสฟตีดในสถานประกอบกิจการจากการสามารถบริหารจัดการด้านการป้องกันและแก้ไขปัญหาเสฟตีดในสถานประกอบกิจการได้ตามเกณฑ์มาตรฐานการป้องกันและแก้ไขปัญหาเสฟตีดในสถานประกอบกิจการ

พฤศจิกายน 2564

ได้รับคัดเลือกให้อยู่ในรายชื่อหุ้นยั่งยืน (THSI) ประจำปี 2564 จากตลาดหลักทรัพย์แห่งประเทศไทย ซึ่งบริษัทฯ เป็นหนึ่งใน 146 บริษัทจดทะเบียนที่ได้รับคัดเลือก ที่ดำเนินธุรกิจอย่างยั่งยืน โดยคำนึงถึงสิ่งแวดล้อม สังคม และบรรษัทภิบาล ต่อเนื่องเป็นปีที่ 5

รางวัล SET Awards 2021 ในกลุ่มรางวัล Sustainability Excellence จากตลาดหลักทรัพย์แห่งประเทศไทย

ได้รับผลการประเมิน CGR ในระดับ 4 ดาว จากโครงการสำรวจการกำกับดูแลกิจการบริษัทจดทะเบียนไทยประจำปี 2564 ของสมาคมส่งเสริมสถาบันกรรมการบริษัทไทย (IOD)

รางวัลพระราชทาน Thailand Corporate Excellence Awards 2021 สาขาความเป็นเลิศในการบริหารจัดการโดยรวม (Corporate Management Excellence) จากสมาคมการจัดการธุรกิจแห่งประเทศไทยร่วมกับสถาบันบัณฑิตบริหารธุรกิจศศินทร์แห่งจุฬาลงกรณ์มหาวิทยาลัย

ธันวาคม 2562

รางวัล Sustainability Disclosure Acknowledgement ประจำปี 2562 ประเภท รางวัลประกาศเกียรติคุณ Sustainability Disclosure Program จากสถาบันไทยพัฒน์

มีนาคม 2563

รางวัล Environmental Award จากงาน Supplier Conference ที่จัดโดยบริษัท ไทยฮอนด้า แมนูแฟคเจอร์ส จำกัด ซึ่งบริษัทฯ เป็นผู้ชนะเลิศด้านสิ่งแวดล้อม ในกลุ่มผู้ผลิตของ ไทยฮอนด้า จากการส่งโครงการลดการใช้พลังงาน เข้าประกวด

มิถุนายน 2563

ประกาศเกียรติคุณระดับทองแดง ปีที่ 1 กิจกรรม การรณรงค์ลดสถิติอุบัติเหตุจากการทำงานให้เป็น ศูนย์ (Zero Accident Campaign) ประจำปี 2563 ซึ่งจัดโดยกระทรวงแรงงาน

ได้รับการรับรองเป็นสมาชิกแนวร่วมปฏิบัติของ ภาคเอกชนไทยในการต่อต้านทุจริต (CAC)

รางวัล Supplier Quality Excellence Award 2019 จาก บริษัท เจนเนอรัล มอเตอร์ส (ประเทศไทย) จำกัด โดยมอบให้สำหรับบริษัท ผู้ผลิตชิ้นส่วนยานยนต์ ที่มีผลงานโดดเด่นจากการดำเนินงานที่เหนือกว่ามาตรฐานของจีเอ็ม พร้อมนำเสนอเทคโนโลยีที่ดีที่สุด และผลิตชิ้นส่วน ที่มีคุณภาพสูงสุดในอุตสาหกรรมยานยนต์

กรกฎาคม 2563

รางวัลชมเชย จากการจัดประกวดรางวัลองค์กร โปร่งใส ครั้งที่ 9 (NACC Integrity Awards) ประจำปี 2562 จากสำนักงานคณะกรรมการป้องกันและปราบปรามการทุจริตแห่งชาติ (สำนักงาน ป.ป.ช.)

ได้รับคัดเลือกให้เป็น 1 ใน 100 บริษัทจดทะเบียน ที่มีความโดดเด่นในการดำเนินงานด้านสิ่งแวดล้อม สังคม และธรรมาภิบาลอย่างยั่งยืน “ESG100 ประจำปี 2563” ต่อเนื่องเป็นปีที่ 5

ประกาศนียบัตรโครงการเพิ่มประสิทธิภาพ การเผาไหม้สำหรับหม้อน้ำและหม้อต้มที่ใช้ ของเหลวเป็นสื่อนำความร้อน เพื่อการอนุรักษ์ พลังงานและลดฝุ่นละออง PM 2.5 ของโรงงาน ในพื้นที่ กรุงเทพฯ และปริมณฑล จากกรมโรงงาน อุตสาหกรรม กระทรวงอุตสาหกรรม

รางวัล The Best of Quality Award 2019 จาก บริษัท ไทย ซูซูกิ มอเตอร์ (ประเทศไทย) จำกัด

รางวัลชนะเลิศ จากการเข้าร่วมนำเสนอผลงานใน กิจกรรม Loss Reduction Project ใน GROUP B จากกลุ่มผู้ผลิตอุปกรณ์ชิ้นส่วนยานยนต์ (ISG) ของบริษัท อีซูซุ มอเตอร์ (ประเทศไทย) จำกัด

กันยายน 2563

ใบรับรองอุตสาหกรรมสีเขียวระดับที่ 4 วัฒนธรรม สีเขียว (Green Culture) โรงงานวังน้อย

ตุลาคม 2563

โล่รางวัลระดับ Gold ประจำปี 2563 และใบ รับรองสำหรับหน่วยงานที่ผ่านการประเมิน จากงาน “TOGETHER WE CAN, Create the Sustainable World with GSEE” โดยการไฟฟ้า ส่วนภูมิภาค (PEA)

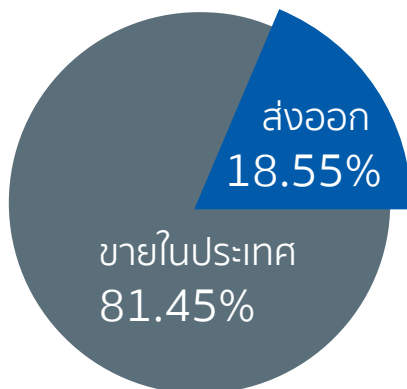
พฤศจิกายน 2563

ได้รับผลการประเมิน CGR ในระดับ 4 ดาว จาก โครงการสำรวจการกำกับดูแลกิจการบริษัท จดทะเบียนไทยประจำปี 2563 ของสมาคมส่งเสริม สถาบันกรรมการบริษัทไทย (IOD)

ได้รับคัดเลือกให้อยู่ในรายชื่อหุ้นยั่งยืน (THSI) ประจำปี 2563 จากตลาดหลักทรัพย์ แห่งประเทศไทย

1.2 ลักษณะการประกอบธุรกิจ

1.2.1 โครงสร้างรายได้



ธุรกิจของบริษัทฯ แบ่งเป็น 2 สายธุรกิจ ได้แก่ สายธุรกิจชิ้นส่วนยางอุตสาหกรรม (Industrial Elastomer Parts) และสายธุรกิจยางนอกยางในรถจักรยานยนต์ (Motorcycle Tires and Tubes) โดยในปี 2565 (ตุลาคม 2564 - กันยายน 2565) บริษัทฯ มีสัดส่วนการขายในประเทศร้อยละ 81.45 และส่งออกโดยตรงร้อยละ 18.55

โครงสร้างรายได้จากการขายผลิตภัณฑ์ของบริษัทฯ รอบระยะเวลาบัญชี 3 ปีที่ผ่านมา ดังนี้

สายผลิตภัณฑ์/ กลุ่มธุรกิจ	รอบสิ้นสุดวันที่ 30 กันยายน					
	ปีบัญชี 2563		ปีบัญชี 2564		ปีบัญชี 2565	
	รายได้ (ล้านบาท)	%	รายได้ (ล้านบาท)	%	รายได้ (ล้านบาท)	%
ผลิตภัณฑ์ชิ้นส่วนยางอุตสาหกรรม						
ในประเทศ	2,017.72	46.26	2,892.81	54.63	3,260.43	55.43
ส่งออก	265.05	6.08	34.08	0.64	35.40	0.60
รวม	2,282.77	52.34	2,926.89	55.27	3,295.83	56.04
ยางนอก-ยางในรถจักรยานยนต์						
ในประเทศ	1,176.43	26.97	1,356.50	25.62	1,530.03	26.01
ส่งออก	902.49	20.69	1,012.19	19.11	1,055.76	17.95
รวม	2,078.92	47.66	2,368.69	44.73	2,585.79	43.96
รวมทั้งสิ้น (ล้านบาท)	4,361.69	100.00	5,295.58	100.00	5,881.62	100.00

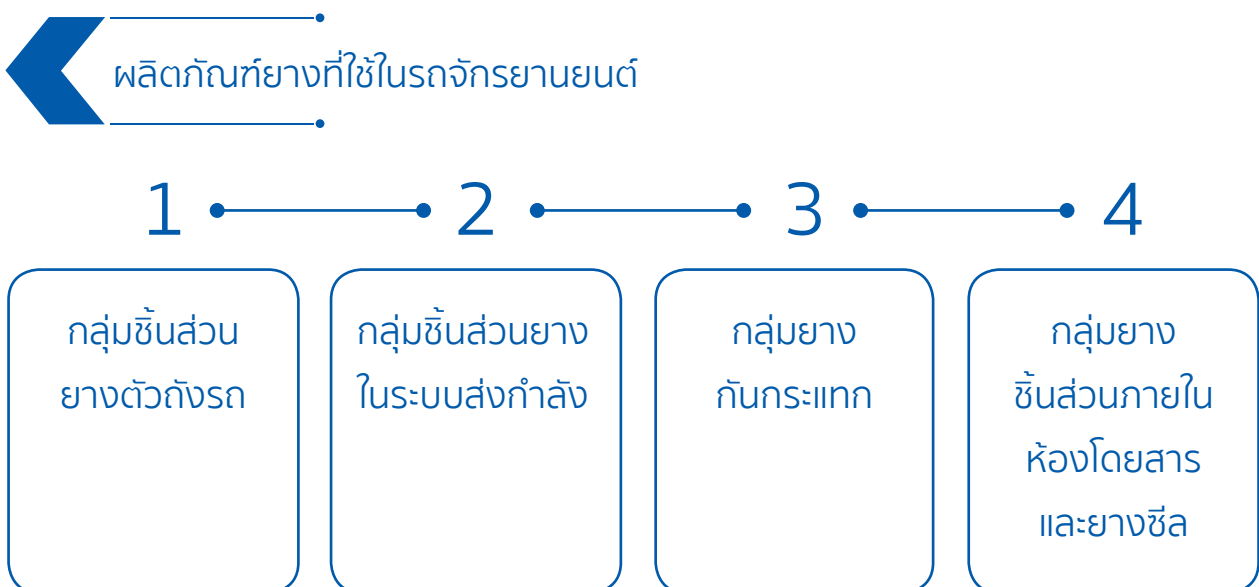
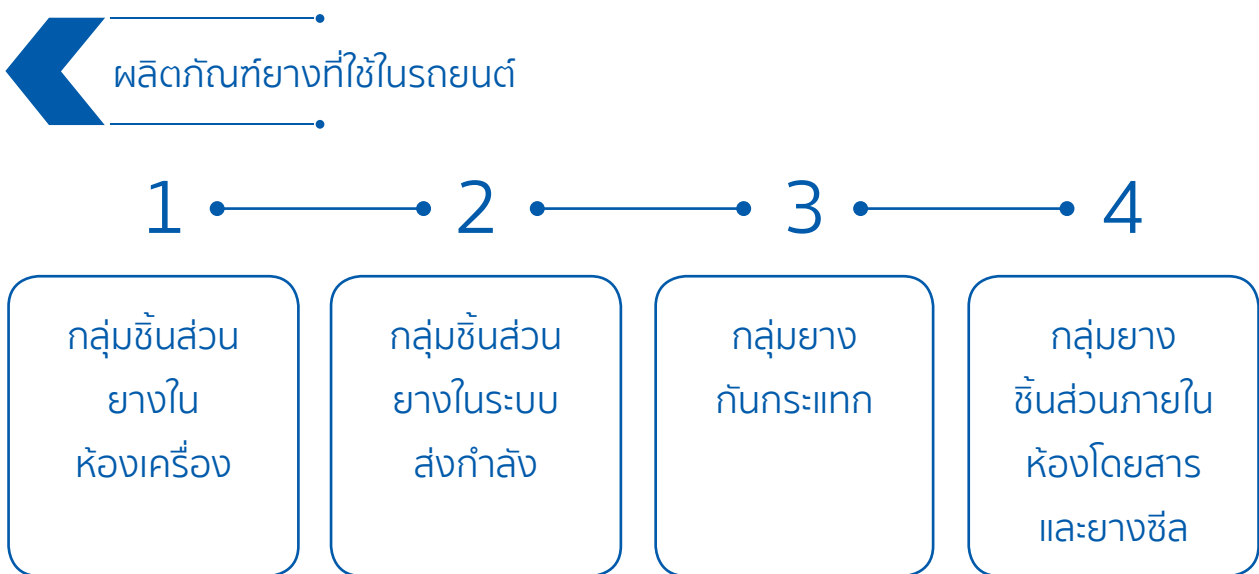
1.2.2 ข้อมูลเกี่ยวกับผลิตภัณฑ์


1. ผลิตภัณฑ์ชิ้นส่วนยางอุตสาหกรรม (Industrial Elastomer Parts)

(1) ลักษณะผลิตภัณฑ์หรือบริการ

บริษัทฯ มีความเชี่ยวชาญในด้านการวิจัยและพัฒนาชิ้นส่วนยางในอุตสาหกรรม ซึ่งเป็นที่ยอมรับในอุตสาหกรรมมาอย่างยาวนาน สามารถพัฒนาและคิดค้นตามแต่ลักษณะ คุณสมบัติ เพื่อตอบโจทย์ความหลากหลาย และความต้องการใช้งานของลูกค้าในแต่ละประเภท โดยผลิตภัณฑ์ชิ้นส่วนยางอุตสาหกรรมของบริษัทฯ สามารถแบ่งออกได้เป็น 2 กลุ่มหลัก ได้แก่

กลุ่มที่ 1. ผลิตภัณฑ์ชิ้นส่วนยางเพื่อใช้อุตสาหกรรมยานยนต์





กลุ่มที่ 2. ผลิตภัณฑ์ชิ้นส่วนยางในอุตสาหกรรมอื่นๆ

บริษัทฯ ได้ทำวิจัยและพัฒนาชิ้นส่วนยางเพื่อใช้ในอุตสาหกรรมอื่นๆ ตามความต้องการของลูกค้า ภายใต้คุณสมบัติ (Specification) และการใช้งานที่หลากหลาย อาทิ ชิ้นส่วนยางที่ใช้ในระบบโครงสร้างพื้นฐานและในการพัฒนาห้องที่เครื่องจักรกลการเกษตร เครื่องจักรเพื่อการก่อสร้าง เครื่องทำความเย็น อุปกรณ์ไฟฟ้า วัสดุก่อสร้าง ระบบประปา และอื่นๆ เป็นต้น ตามความต้องการของลูกค้า

ผลิตภัณฑ์ชิ้นส่วนยางในเครื่องใช้ไฟฟ้าและเครื่องทำความเย็น (Thermal System)



ผลิตภัณฑ์ชิ้นส่วนยางในเครื่องจักรกล
(Agro-based)



ผลิตภัณฑ์ชิ้นส่วนยางในอุตสาหกรรมก่อสร้าง
(Construction)



ผลิตภัณฑ์ชิ้นส่วนยางในระบบโครงสร้างพื้นฐาน
(Infrastructure)



ผลิตภัณฑ์ชิ้นส่วนยางในระบบราง
(Rail System)



ผลิตภัณฑ์ Vi-pafe®





(2) ภาวะตลาดและการแข่งขัน

1. นโยบายการแข่งขันและจำหน่ายผลิตภัณฑ์ของบริษัทฯ

ด้วยกลุ่มลูกค้าหลักของสายธุรกิจการผลิตชิ้นส่วนยางอุตสาหกรรม ประกอบด้วยกลุ่มโรงงานผู้ผลิตรถยนต์และรถจักรยานยนต์ และกลุ่มอุตสาหกรรมอื่นๆ อาทิ เครื่องปรับอากาศ เครื่องจักรกลการเกษตร อุตสาหกรรมก่อสร้าง และโครงสร้างพื้นฐานต่างๆ จากที่ได้กล่าวข้างต้น ซึ่งส่วนใหญ่เป็นลักษณะของการที่บริษัทฯ รับจ้างในการผลิตหรือ OEM (Original Equipment Manufacturer) ทำให้รายได้เติบโตขึ้นตามการเติบโตของตลาดในแต่ละอุตสาหกรรม และมีส่วนช่วยเสริมความมั่นคงให้กับบริษัทฯ มาโดยตลอด

จากการวิจัยและพัฒนาโดยมุ่งเน้นการใช้วัตถุดิบภายในประเทศเป็นหลัก เพื่อสร้างโอกาสทางการตลาดให้กับผลิตภัณฑ์พินยางอเนกประสงค์ โดยยึดหลักการสร้างสรรค์ผลิตภัณฑ์ที่มีคุณภาพและมาตรฐานให้เป็นที่ยอมรับ พร้อมด้วยการนำผลิตภัณฑ์ขึ้นบัญชีนวัตกรรมไทย ทำให้ผลตอบรับในปีนี้มีผลิตภัณฑ์ดังกล่าวประสบความสำเร็จเป็นอย่างมาก พิจารณาได้จากการเปรียบเทียบกับยอดขายที่มีการเจริญเติบโตกว่า 2 เท่าเทียบกับปีก่อนหน้า ซึ่งถือเป็นการใช้วัตถุดิบจากเกษตรกรไทย อีกทั้งยังสามารถยกระดับคุณภาพชีวิตและสุขอนามัยที่ดีให้กับท้องถิ่น และส่งผลให้เกิดความยั่งยืนได้ต่อไป

นอกจากนี้ บริษัทฯ ได้ขยายตลาดลูกค้าไปยังกลุ่มผู้ผลิตรถยนต์จากประเทศจีน และกลุ่มผู้ผลิตรถยนต์ไฟฟ้า โดยเน้นการปรับปรุงด้านนวัตกรรมทั้งในตัวผลิตภัณฑ์และกระบวนการผลิต เพื่อลดต้นทุนของผลิตภัณฑ์ โดยจัดให้มีการแข่งขันกันในองค์กร เพื่อให้ทุกคนมีส่วนร่วมและยกระดับแนวคิด และยังมีการพัฒนาบุคลากรในองค์กรทางด้านการวิจัยและพัฒนา การออกแบบผลิตภัณฑ์เพื่อตอบสนองความต้องการของลูกค้า ช่วยเพิ่มศักยภาพในการแข่งขันของบริษัทฯ สร้างความเชื่อมั่นให้แก่ลูกค้าในเรื่องของคุณภาพและการจัดส่งที่ตรงเวลา รวมถึงการพัฒนาระบบอัตโนมัติในกระบวนการผลิตโดยการพัฒนาจากทีมงานในองค์กร

ด้วยเหตุนี้เอง บริษัทฯ จึงมีความเชื่อมั่นในการเพิ่มส่วนแบ่งทางการตลาดในกลุ่มลูกค้าเดิม และความพร้อมที่จะขยายฐานลูกค้าไปยังตลาดใหม่ๆ ที่มีศักยภาพอย่างต่อเนื่องบนจุดแข็งด้านการวิจัยและพัฒนาและนวัตกรรมของบริษัทฯ

กลุ่มลูกค้าหลัก

1. กลุ่มลูกค้าโรงงานผู้ผลิตรถยนต์และรถจักรยานยนต์ (Original Equipment Manufacturer: OEM)

โรงงานประกอบรถยนต์ ได้แก่ Mitsubishi Toyota Isuzu Honda Nissan Mazda Suzuki Ford Hino Great Wall Motor Mine Mobility ตลอดจนโรงงานประกอบรถจักรยานยนต์ Honda Suzuki Kawasaki Yamaha Ducati โดยผลิตภัณฑ์ของคุณภาพของไออาร์ซี เป็นผลิตภัณฑ์ที่ติดตั้งไปกับรถยนต์และรถจักรยานยนต์สำเร็จรูปเพื่อส่งออกไปจำหน่ายยังประเทศต่างๆ ทั่วโลก

นอกจากนี้ ผลิตภัณฑ์ของคุณภาพจากไออาร์ซี ได้ส่งออกไปประกอบเป็นรถสำเร็จรูปในประเทศต่างๆ ครอบคลุมถึงศูนย์บริการอะไหล่ของผู้ผลิตทั้งในประเทศและต่างประเทศ ซึ่งจะมีการรับประกันชิ้นส่วนตามที่ลูกค้าแต่ละรายกำหนด

2. กลุ่มลูกค้าอุตสาหกรรมต่อเนื่องจากผู้ผลิตรถยนต์และรถจักรยานยนต์ (Sub-Automobile and Sub-Motorcycle) กลุ่มนี้เป็นผู้รับประกอบชิ้นส่วนย่อย เพื่อส่งให้ผู้ประกอบรถยนต์และรถจักรยานยนต์ (“OEM”) โดยแบ่งเป็นกลุ่ม First-Tier Suppliers ถือเป็นผู้ผลิตชิ้นส่วนส่งให้กับโรงงานรถยนต์และรถจักรยานยนต์โดยตรง และกลุ่ม Second-Tier Suppliers ลงไป ซึ่งจะรับช่วงการผลิตเพื่อป้อนชิ้นส่วนบางประเภทให้กลุ่ม First-Tier

อีกทอดหนึ่ง ยกตัวอย่างเช่น ผู้ประกอบกระจกรถยนต์ ที่เป็นกลุ่ม First-Tier ต้องนำผลิตภัณฑ์ของคุณภาพจากไออาร์ซีไปประกอบเป็นขอบรอบตัวกระจก ก่อนนำส่งกระจกรถยนต์พร้อมขอบยางให้กับผู้ประกอบรถยนต์ นำไปประกอบเป็นของรถยนต์สำเร็จรูปต่อไป

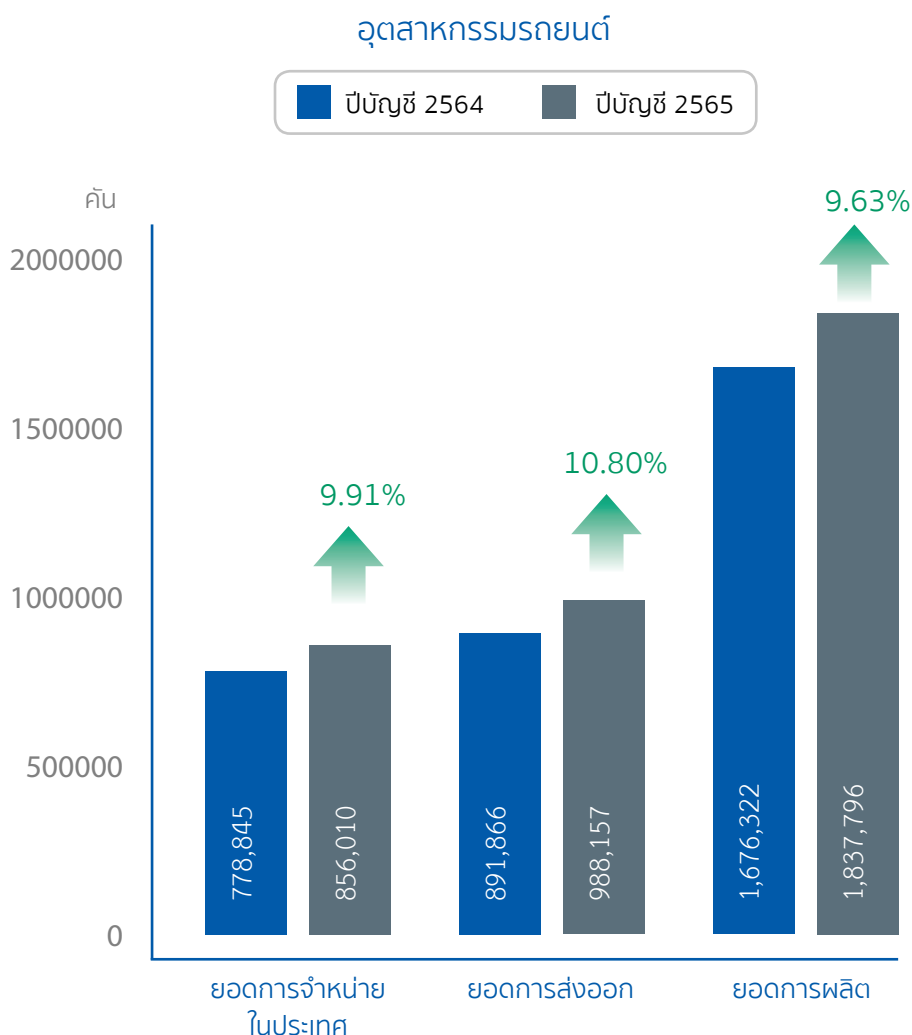
3. กลุ่มลูกค้าในอุตสาหกรรมอื่น (Others Industries) ลูกค้าในกลุ่มนี้มีความหลากหลายตามประเภทของผลิตภัณฑ์ที่กล่าวมาข้างต้น อาทิ

- กลุ่มเครื่องทำความเย็น ได้แก่ มิตซูบิชิ อิเล็กทริก, ไดกิ้น อินดัสทรีส์ และโตชิบา แคลเรียร์
- กลุ่มเครื่องจักรกลการเกษตร ได้แก่ คูโบต้า และโคเบลโก้
- กลุ่มลูกค้าทั่วไปที่ใช้ผลิตภัณฑ์ยางปูพื้น Vi-Pafe เช่น สนามลู่วิ่ง สนามฟุตบอล พื้นสนามปูด้วยแผ่นกระเบื้องยาง Vi-pafe และเม็ดยาง (Rubber Chip) เป็นต้น

กลุ่มอื่นๆ เช่น เอส ซี ไอ คอร์ปอเรชั่น “SCI Corporation Co., Ltd.” (ผู้ผลิตวาล์วเปิด/ปิด นำมาใช้ในการประปา) ฮิตาชิ (ผู้ผลิตปั้มน้ำและเครื่องซักผ้า) ตลอดจนพานาโซนิค (ผู้ผลิตลำโพง) เป็นต้น

2. ภาพตลาด

ภาพรวมอุตสาหกรรมรถยนต์ ในปี 2565

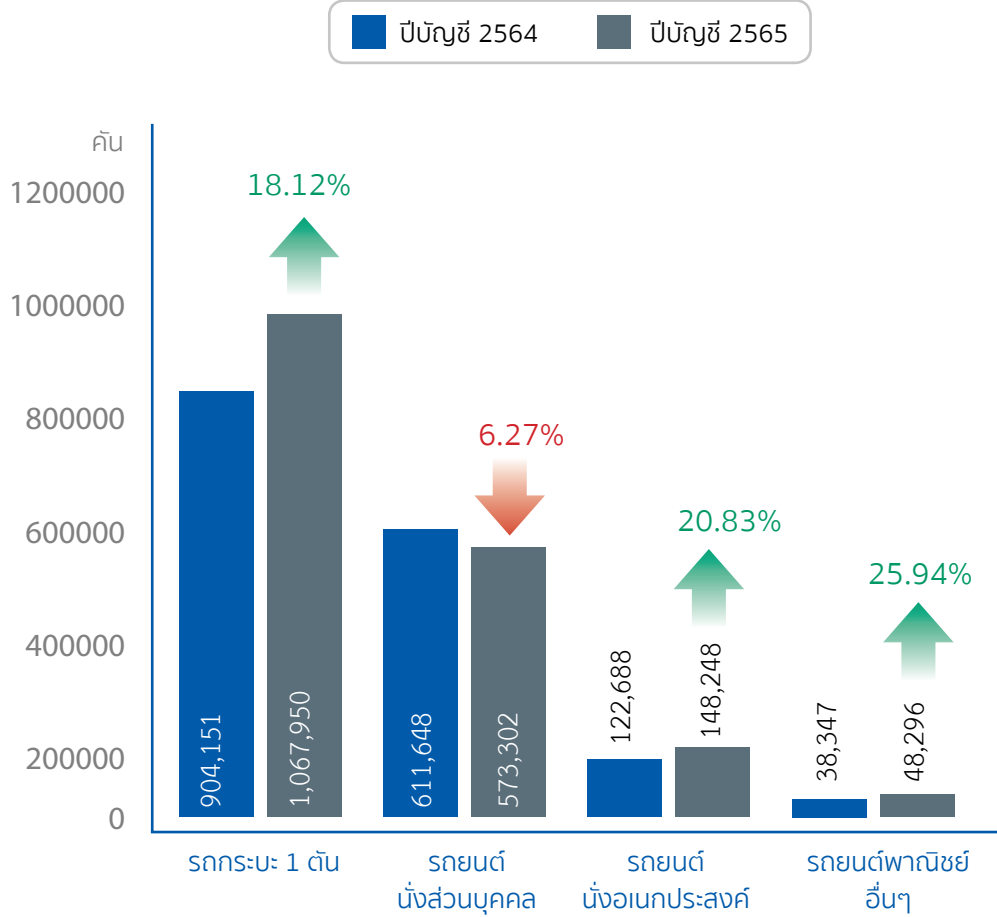


จากการฟื้นตัวทางเศรษฐกิจโลก อันเนื่องมาจากการแพร่ระบาดของเชื้อไวรัสโควิด-19 ที่ลดลง การเปิดประเทศที่เพิ่มขึ้น ผู้คนออกมาจับจ่ายใช้สอยอย่างต่อเนื่อง ส่งผลให้กิจกรรมทางเศรษฐกิจกลับมาคึกคัก แม้ในช่วงต้นปี 2565 จนถึงปัจจุบัน โลกจะเผชิญกับสถานการณ์ความขัดแย้งระหว่างรัสเซียและยูเครน ทำให้ราคาพลังงานปรับตัวสูงขึ้น ส่งผลกระทบต่อราคาต้นทุนต่างๆ รวมถึงการชะงักงันต่อห่วงโซ่อุปทานจากการขาดแคลนชิ้นส่วนเซมิคอนดักเตอร์ อย่างไรก็ตามยอดการผลิตรถยนต์ไทยในรอบปีบัญชี

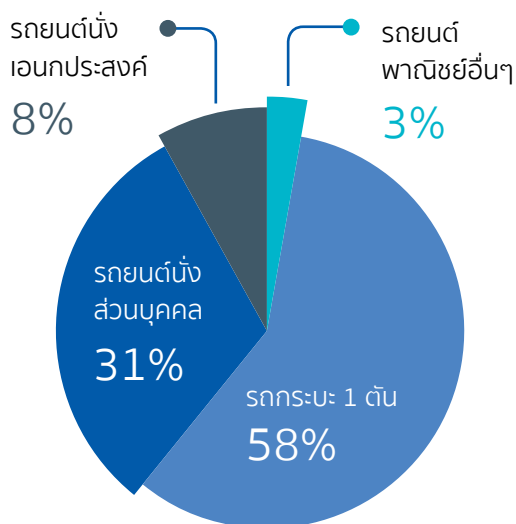
2565 (1 ตุลาคม 2564 – 30 กันยายน 2565) อยู่ที่ 1.83 ล้านคัน เพิ่มขึ้นจากปีบัญชีก่อนหน้าร้อยละ 9.63

โดยยอดขายในประเทศอยู่ที่ 0.86 ล้านคัน เพิ่มขึ้นร้อยละ 9.91 จากช่วงเดียวกันของปีก่อน ในขณะที่ยอดขายส่งออกอยู่ที่ 0.99 ล้านคัน เพิ่มขึ้นร้อยละ 10.80 โดยมีกลุ่มตลาดหลัก ได้แก่ กลุ่มประเทศเอเชีย โอเชียเนีย ตะวันออกกลาง ยุโรปและอเมริกาเหนือ

ยอดการผลิตรถยนต์แบ่งตามประเภท



สัดส่วนการผลิตรถยนต์แบ่งตามประเภท รอบปีบัญชี 2565



เมื่อพิจารณาตามประเภทของรถยนต์ สามารถแบ่งสัดส่วนของการผลิต ในปีบัญชี 2565 ได้ดังนี้

- สัดส่วนการผลิตอันดับ 1 รถกระบะ 1 คัน มีสัดส่วนการผลิตคิดเป็นร้อยละ 58 ของยอดการผลิตรถยนต์ทั้งหมดในไทย โดยมีสัดส่วนการผลิตเพิ่มขึ้นร้อยละ 18.12
- อันดับ 2 รถยนต์นั่งส่วนบุคคล มีสัดส่วนการผลิตร้อยละ 31 ของยอดการผลิตรถยนต์ทั้งหมดในไทย ลดลงจากช่วงเดียวกันของปีก่อนร้อยละ 6.27
- อันดับ 3 รถยนต์นั่งอเนกประสงค์ประเภท Pick-Up Passenger Vehicle หรือ PPV มีสัดส่วนการผลิตร้อยละ 8 ของยอดการผลิตรถยนต์ทั้งหมดในไทย เพิ่มขึ้นจากช่วงเดียวกันของปีก่อนร้อยละ 20.83
- อันดับ 4 รถยนต์เพื่อการพาณิชย์อื่นๆ (รถตู้ รถโดยสาร และรถบรรทุก) มีสัดส่วนการผลิตร้อยละ 3 ของยอดการผลิตรถยนต์ทั้งหมดในไทย เพิ่มขึ้นจากช่วงเดียวกันของปีก่อนร้อยละ 25.94

3. การแข่งขัน

ตลาดผลิตภัณฑ์ชิ้นส่วนยางอุตสาหกรรมในประเทศไทยมีขนาดของตลาดที่ใหญ่ จึงทำให้มีการแข่งขันที่ค่อนข้างรุนแรง มีผู้เล่นจำนวนหลายราย รวมทั้งสามารถผลิตสินค้าให้กับหลากหลายอุตสาหกรรม ทำให้ตลาดนี้มีความน่าสนใจ ทั้งนี้ บริษัทฯ มีประสบการณ์ในการผลิตสินค้ายางอุตสาหกรรมมาอย่างยาวนาน มีกระบวนการผลิตที่ได้มาตรฐานและทันสมัย และมีเทคโนโลยีที่น่าเชื่อถือ จึงทำให้สามารถแชร์ส่วนแบ่งทางการตลาดได้เป็นลำดับต้นๆ เรื่อยมา

ในปี 2565 (ตุลาคม 2564 – กันยายน 2565) ผลิตภัณฑ์ชิ้นส่วนยางอุตสาหกรรมสำหรับใช้ในรถยนต์ บริษัทฯ มีส่วนแบ่งในตลาด อยู่ในกลุ่ม 5 อันดับแรกของผู้ผลิตชิ้นส่วนยางสำหรับตลาด OEM โดยมีช่องทางการจำหน่ายครบวงจร ตั้งแต่การขายให้กับผู้ผลิตรถยนต์หรือรับจ้างผลิต (Original Equipment Market: OEM) และกลุ่มลูกค้าอุตสาหกรรม ต่อเนื่องจากผู้ผลิตรถยนต์และรถจักรยานยนต์ (Sub-Automobile and Sub-Motorcycle) ซึ่งในปี 2565 (ตุลาคม 2564 – กันยายน 2565) รายได้ร้อยละ 35.98 มาจากกลุ่มลูกค้าตลาด OEM

หากแบ่งตามประเภทผลิตภัณฑ์ พบว่าในปี 2565 (ตุลาคม 2564 – กันยายน 2565) รายได้จากการจำหน่ายผลิตภัณฑ์อุตสาหกรรมมีจำนวน 3,295.82 ล้านบาท แบ่งเป็นการขายผ่านตลาดอุตสาหกรรมยานยนต์ OEM ประเภทขับเคลื่อน 4 ล้อขึ้นไป คิดเป็นร้อยละ 25.71 ตลาด OEM ประเภทขับเคลื่อน 2 ล้อ คิดเป็นร้อยละ 6.51 และตลาดอุตสาหกรรมอื่น เช่น เครื่องทำความเย็น เครื่องจักรกลการเกษตร ร้อยละ 23.82 ของยอดขายรวมของบริษัทฯ

ทั้งนี้ ตลาด OEM ของบริษัท ได้แก่ กลุ่มลูกค้าโรงงานประกอบรถยนต์ เช่น Mitsubishi, Toyota, Isuzu, Honda, Nissan, Mazda, Suzuki, Ford, Great Wall Motor, Mine Mobility และโรงงานประกอบรถจักรยานยนต์ Honda, Suzuki, Kawasaki, Yamaha, Ducati เป็นต้น

2. ผลิตภัณฑ์ยางนอก-ยางในรถจักรยานยนต์ (Motorcycle Tires and Tubes)



(1) ลักษณะผลิตภัณฑ์หรือบริการ

ไอราร์ชีนำเสนอผลิตภัณฑ์ยางนอก-ยางในรถจักรยานยนต์ที่มีความหลากหลาย ซึ่งจะแตกต่างกันในแต่ละประเภทและการใช้งาน เช่น ยางนอกที่ใช้วิ่งบนถนนปกติ ยางนอกที่ใช้สำหรับทางวิบาก ยางนอกสำหรับรถสกูตเตอร์ และยางนอกสำหรับใช้งานหนัก ในส่วนของผลิตภัณฑ์ มีวิจัยและพัฒนาเพื่อตอบสนองต่อความต้องการของผู้ผลิตรถจักรยานยนต์ และกลุ่มลูกค้าที่ขายอะไหล่ให้กับผู้ใช้จักรยานยนต์ทั่วไป ผู้ใช้ตามบ้าน ทั้งในส่วนของตลาดในประเทศและต่างประเทศ ความปลอดภัยเป็นหนึ่งในประเด็นที่เราให้ความสำคัญในระดับสูงสุด ซึ่งเป็นเงื่อนไขที่นำไปสู่การออกแบบและการพัฒนาอย่างทั้งหมด

(2) ภาวะตลาดและการแข่งขัน

ไออาร์ซี เป็นผู้นำตลาดยางนอกและยางในรถจักรยานยนต์ในประเทศไทย โดยได้รับความไว้วางใจจากผู้ผลิตรถจักรยานยนต์ในประเทศมาโดยตลอดกว่า 50 ปี ให้เป็นยางติดรถจักรยานยนต์จากโรงงานประกอบ (OEM) ชื่อนำ อาทิ Honda, Yamaha, Kawasaki, Suzuki, GPX และอื่นๆ

ด้วยความมุ่งมั่นในเรื่องคุณภาพ ศักยภาพในการผลิต การส่งมอบผลิตภัณฑ์ที่มีคุณภาพ และการบริการหลังการขาย ทำให้ไออาร์ซียังคงส่วนแบ่งทางการตลาดอันดับหนึ่งในตลาดโรงงานประกอบรถจักรยานยนต์ได้อย่างต่อเนื่อง ทั้งนี้ บริษัทฯ ได้มุ่งเน้นและให้ความสำคัญกับการวิจัยและพัฒนาผลิตภัณฑ์และกระบวนการผลิต เพื่อให้ได้ผลิตภัณฑ์ที่เป็นที่ยอมรับในเรื่องสมรรถนะและคุณภาพที่ตรงตามความต้องการลูกค้าในทุกประเภท ตลอดจนสามารถส่งมอบนวัตกรรมใหม่ๆ ออกสู่ตลาดอย่างสม่ำเสมอ เพื่อตอบสนองความต้องการและไลฟ์สไตล์ของกลุ่มลูกค้าในทุกเซกเมนต์ ปัจจุบัน บริษัทฯ สามารถผลิตยางสนองต่อลักษณะการใช้งานต่างๆ ได้มากกว่า 600 รุ่น อาทิ ยางสำหรับที่ใช้บนถนนทั่วไป ยางแบบกึ่งถนนกึ่งวิบาก ยางสปีดเตอร์ ยางสำหรับการบรรทุกหนัก ยางสำหรับวิ่งบนหิมะ ยางประหยัดน้ำมัน และ ยางสำหรับรถไฟฟ้า เป็นต้น

ในปี 2565 ยางรถมอเตอร์ไซด์ ไออาร์ซี ได้มีการเปิดตัวผลิตภัณฑ์ยางนอก อาทิเช่น ยางสำหรับรถจักรยานยนต์ประเภท Off-Road และ On/Off Road ได้แก่ ยางรุ่น IRC VX-40 และ GP-610 ซึ่งมีขนาดไซส์ให้เลือกได้มากถึง 14 ขนาด ยางรุ่น SCT-010 สำหรับรถจักรยานยนต์ประเภทสปีดเตอร์ ยางรุ่น GS-23 สำหรับรถจักรยานยนต์ประเภท Cruiser นอกจากนี้ ยังมียางรุ่นอื่นๆ ได้แก่ GP-5D, NF30F & NR35R ซึ่งเป็นยางประเภท Tubeless สำหรับตลาดต่างประเทศ

1. นโยบายการแข่งขันและจำหน่ายผลิตภัณฑ์ของบริษัทฯ

กลุ่มลูกค้าหลัก

กลุ่มลูกค้าหลักของผลิตภัณฑ์ยางนอก-ยางในรถจักรยานยนต์ โดยแบ่งจากการจำหน่ายในประเทศและการส่งออกดังนี้



1) ตลาดในประเทศ

- กลุ่มลูกค้าโรงงานประกอบรถจักรยานยนต์ (Original Equipment Market: OEM) โดยกลุ่มลูกค้าหลัก ได้แก่ Honda Yamaha Suzuki Kawasaki GPX
- บริษัท สิทธิผล 1919 จำกัด สำหรับตลาดทดแทน (Replacement Market)

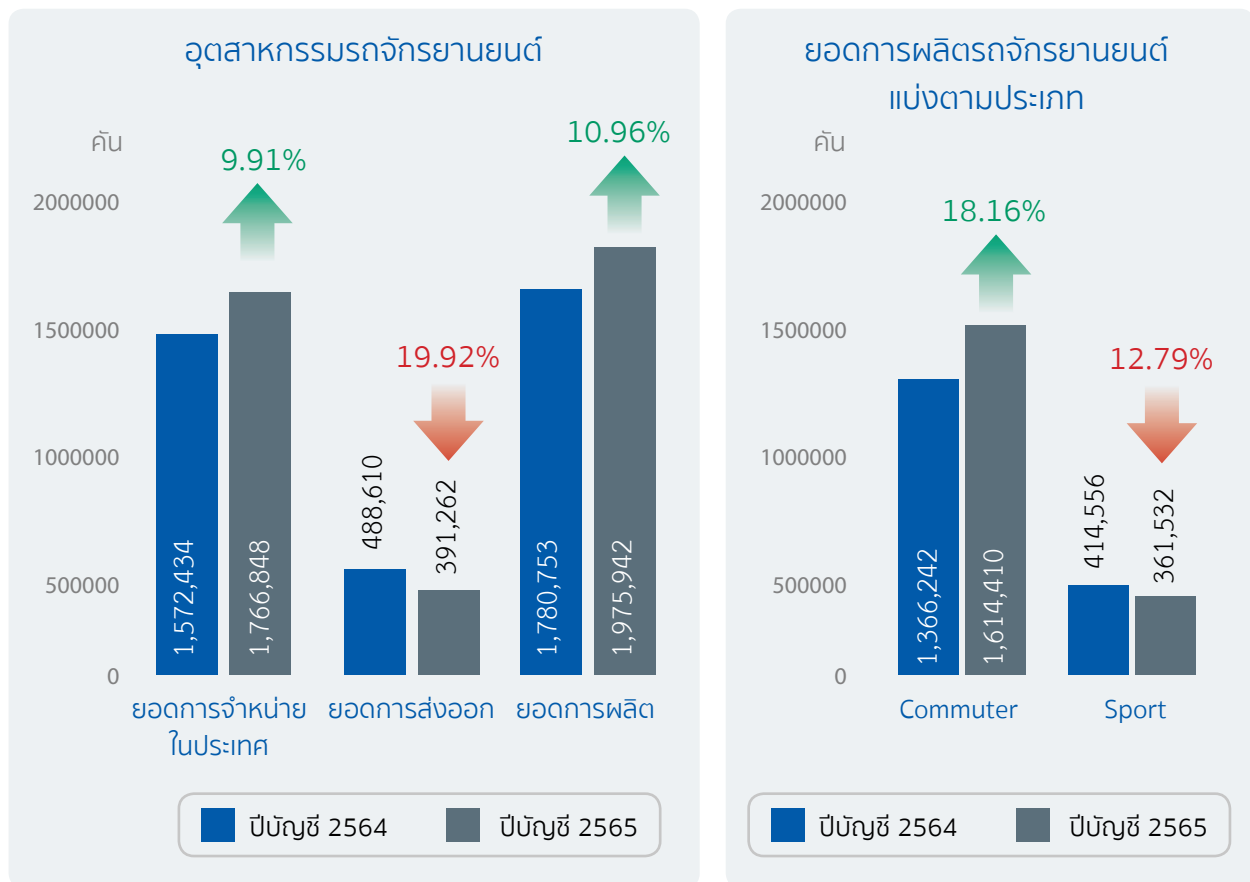


2) ตลาดส่งออก

- กลุ่มลูกค้าโรงงานประกอบรถจักรยานยนต์ (OEM)
- ภายใต้อิทธิพลธุรกิจบริษัทในเครือชาย IRC ทั่วโลก

2. ภาพตลาด

ภาพรวมอุตสาหกรรมรถจักรยานยนต์ ในปี 2565



สำหรับภาพรวมตลาดรถจักรยานยนต์ไทยในปีบัญชี 2565 มียอดการผลิตรวม 1.97 ล้านคัน แบ่งเป็นรถจักรยานยนต์แบบครบวงจร 1.61 ล้านคัน และแบบสปอร์ต 0.36 ล้านคัน ซึ่งภาพรวมมีอัตราการผลิตเพิ่มขึ้นจากช่วงเดียวกันของปีก่อนคิดเป็นร้อยละ 10.96 โดยกลุ่มรถจักรยานยนต์แบบครบวงจรขยายตัวร้อยละ 18.16 จากปีก่อนหน้า ส่วนตลาดรถกลุ่มสปอร์ตลดลงร้อยละ 12.79

3. การแข่งขัน

ไออาร์ซีเป็นผู้ผลิตยางนอก-ยางในรถจักรยานยนต์รายแรก ๆ ของประเทศไทย ภายใต้แบรนด์ “IRC” โดยมีช่องทางการจำหน่ายครบวงจรตั้งแต่การขายให้กับผู้ผลิตหรือรับจ้างผลิต (Original Equipment Market: OEM) การขายอะไหล่เข้าสู่ตลาดทดแทน (Replacement Market: REP) และการส่งออก (Export Market)

หากแบ่งตามประเภทผลิตภัณฑ์ในปี 2565 (ตุลาคม 2564 – กันยายน 2565) รายได้จากการจำหน่ายยางนอก-ยางในรถจักรยานยนต์มีจำนวน 2,585.79 ล้านบาท แบ่งเป็นการขายผ่านตลาด OEM ร้อยละ 30.72 ตลาดทดแทน (Replacement Market) ร้อยละ 28.45 และตลาดส่งออกร้อยละ 40.83 ของยอดขายยางนอกยางใน

1.2.3 การวิจัยและพัฒนา และนวัตกรรม

บริษัท ไออาร์ซี (เอเซีย) รีเสิร์ช จำกัด (IAR) ภายใต้การสนับสนุนของสำนักงานคณะกรรมการส่งเสริมการลงทุน ได้นำเครื่องจักร อุปกรณ์และซอฟต์แวร์ที่ทันสมัยร่วมกับผู้เชี่ยวชาญชาวไทยและชาวญี่ปุ่น ในการร่วมกันพัฒนางานวิจัย

นอกจากนี้ ความพร้อมในการพัฒนาผลิตภัณฑ์ร่วมกับลูกค้าเป็นอีกปัจจัยสำคัญในการตอบสนองความต้องการของลูกค้า เพื่อนำไปสู่การพัฒนาผลิตภัณฑ์และนวัตกรรมที่ตอบสนองความต้องการได้อย่างแท้จริง นอกจากนี้ ยังมีโครงการวิจัยร่วมกับหน่วยงานรัฐ อันนำไปสู่ผลการวิจัยที่สอดคล้องกับความต้องการของภาครัฐ ดังนั้น IAR จึงเป็นหนึ่งในตัวขับเคลื่อนการพัฒนาผลิตภัณฑ์และบริการ เพื่อเพิ่มขีดความสามารถในการแข่งขันอย่างยั่งยืน

บริษัทฯ ได้ทำวิจัยและพัฒนาทั้งด้านนวัตกรรมผลิตภัณฑ์และนวัตกรรมกระบวนการผลิต เพื่อตอบสนองความต้องการของลูกค้า และพร้อมรองรับการเปลี่ยนแปลงเมื่อมีการเปลี่ยนไปใช้ยานยนต์ EV โดยมีการพัฒนาผลิตภัณฑ์ในกลุ่มอุตสาหกรรมอื่น ๆ เพื่อทดแทนยอดขายผลิตภัณฑ์ภายในชิ้นส่วนรถยนต์เครื่องยนต์สันดาปที่จะหายไป

(1) นวัตกรรมและการพัฒนาผลิตภัณฑ์



การวิจัยและพัฒนาถือเป็นอีกหนึ่งจุดแข็งของไออาร์ซี เราไม่ได้ตั้งเป้าการเติบโตเพียงแค่การผลิตสินค้าที่ดีและมีคุณภาพสู่ตลาดเท่านั้น แต่ยังมุ่งมั่นไปสู่การสร้างสรรค์ผลิตภัณฑ์และนวัตกรรมใหม่ ๆ เพื่อตอบสนองความต้องการของลูกค้า ควบคู่ไปกับการพัฒนากระบวนการผลิตมุ่งสู่โรงงานอัจฉริยะ (Smart factory) เพื่อควบคุมคุณภาพผลิตภัณฑ์ให้เป็นที่เชื่อถือ ไว้วางใจและสร้างความพึงพอใจสูงสุดให้แก่ลูกค้าทั้งในและต่างประเทศ โดยยึดมั่นระเบียบการปฏิบัติงาน จริยธรรมธุรกิจและจรรยาบรรณพนักงาน โดยตระหนักถึงความสำคัญของการพัฒนาสูตร/กระบวนการผลิต รวมถึงการเก็บรักษาและปกป้องข้อมูลอันเป็นความลับของบริษัทฯ เช่น ลิขสิทธิ์ สิทธิบัตร ข้อมูลการวิจัย ข้อมูลการตลาดและข้อมูลลูกค้า ซึ่งบริษัทฯ ได้ปลูกฝัง และสร้างความตระหนักในเรื่องดังกล่าวแก่พนักงานทุกระดับ เพื่อนำไปสู่การเติบโตอย่างยั่งยืน และสร้างผลกระทบเชิงบวกให้เกิดขึ้นในระยะยาว

ตั้งแต่ปี 2563 IAR โรงงานวังน้อย ได้รับการรับรองความสามารถห้องปฏิบัติการทดสอบ ตามมาตรฐานเลขที่ มอก. 17025-2561 (ISO/IEC 17025:2017) ข้อกำหนดทั่วไปว่าด้วยความสามารถห้องปฏิบัติการทดสอบและสอบเทียบ

ยางพาราไทยในงานภูมิสถาปัตยกรรม (Natural Rubber in Landscape Architecture)

ด้วยความมุ่งมั่นในการพัฒนาผลิตภัณฑ์เม็ดยางปูพื้นและพื้นสังเคราะห์อย่างต่อเนื่อง และการปรับปรุงคุณภาพเพื่อให้ครอบคลุมการใช้งานได้อย่างกว้างขวาง ภายใต้กรอบแนวคิด BCG โดยใช้ยางพาราไทย ซึ่งเป็นทรัพยากรธรรมชาติที่สามารถปลูกทดแทนได้ ทั้งยังเป็นการช่วยเพิ่มมูลค่าให้กับยางพารา ทำให้เกิดการกระจายรายได้ลงสู่ชุมชนและเกษตรกรไทย ตลอดจนการใช้ทรัพยากรในการผลิตอย่างคุ้มค่า ลดการสร้างขยะและมลพิษให้กับสิ่งแวดล้อมโดยอาศัยหลัก 3R Reduce Reuse และ Recycle



นอกจากการนำเม็ดยางปูพื้นและพื้นสังเคราะห์ไปใช้ในการทำ พื้นลู่วลานกรีฑา ระดับท้องถนนและแข่งขันในประเทศ พื้นสนามกีฬาอเนกประสงค์แล้ว ยังมีการออกแบบสีเส้น ลวดลายและการเลือกใช้วัสดุให้ผลิตภัณฑ์มีความน่าสนใจ และราคาที่แข่งขันได้ เพื่อให้เกิดการนำไปใช้ ในงานปรับปรุงภูมิทัศน์ตามสวนสาธารณะต่างๆ อันนำมาซึ่งความปลอดภัยต่อประชาชนที่เข้าใช้บริการ และยังเพิ่มความสวยงามให้กับพื้นที่อีกด้วย



(2) นวัตกรรมทางเทคโนโลยีการผลิต

การปรับปรุงพัฒนาในด้านต่างๆ ในการเติบโตของธุรกิจ ภายใต้ความมุ่งมั่นสร้างสรรค์นวัตกรรมทั้งด้านผลิตภัณฑ์และกระบวนการผลิต โดยจะเน้นการปรับปรุงกระบวนการผลิตให้มีผลผลิตที่สูงโดยใช้ทรัพยากรการผลิตที่ต่ำ ผ่านการเปลี่ยนผ่านจากระบบที่ใช้แรงงานคนสู่ระบบอัตโนมัติ โดยนำแนวความคิดของระบบ “ลีน ออโตเมชัน” (Lean Automation) มาปรับใช้ เพื่อสร้างความเชื่อมั่นในคุณภาพและราคาที่เหมาะสมของผลิตภัณฑ์ สร้างความพึงพอใจสูงสุดให้แก่ลูกค้าทั้งในและต่างประเทศ นอกจากนี้ ไออาร์ซีได้มีการจัดการแข่งขันการนำเสนอนวัตกรรมภายในองค์กร ทั้งในส่วนของนวัตกรรมด้านผลิตภัณฑ์ (Product Innovation) และนวัตกรรมด้านกระบวนการผลิต (Process Innovation) โดยมีการมอบรางวัลพิเศษ คือนำตัวแทนกลุ่มที่ชนะเลิศและรองชนะเลิศ เดินทางไปดูงานด้านการสร้างสรรค์ การคิดค้นนวัตกรรมต่างๆ ที่ต่างประเทศ ซึ่งเป็นการสร้างแรงบันดาลใจ และเปิดรับองค์ความรู้ใหม่ๆ ของพนักงาน เพื่อนำความรู้ที่ได้พบได้เห็นได้จับต้องด้วยตนเอง นำกลับมาสร้างสรรค์นวัตกรรมใหม่ๆ ในไออาร์ซี ต่อไป

สำหรับการนำระบบ “อินเทอร์เน็ต ออฟ ติงส์” (Internet of Things: IoT) มาใช้วิเคราะห์ประสิทธิภาพการผลิตเพื่อการลดต้นทุน บริษัทได้ทำการติดตั้งโปรแกรมวิเคราะห์ในส่วนเครื่องจักรหลัก ซึ่งจะทำให้ผู้บริหารและพนักงานในส่วนงานที่เกี่ยวข้อง ทราบถึงประสิทธิภาพการผลิต จุดที่เป็นความสูญเสียต่างๆ จากการเฝ้าติดตามผลเบื้องต้น ทำให้ทราบข้อมูลเกี่ยวกับความสูญเสียที่เกิดจากกระบวนการผลิต (Loss Time) เพื่อที่จะนำข้อมูลเหล่านั้นมาทำการแก้ไขปัญหาที่เกิดขึ้นในกระบวนการผลิต และเพิ่มประสิทธิภาพโดยรวมของเครื่องจักร (OEE – Overall Equipment Effectiveness) เมื่อทำการเก็บผล ปรับปรุงและพัฒนาเป็นที่น่าสนใจ จึงจะทำการขยายผลและติดตั้งโปรแกรมในเครื่องจักรส่วนอื่นๆ ต่อไป



ผลการดำเนินงาน

บริษัทฯ ได้จัดทำโครงการเพื่อการส่งเสริมนวัตกรรมภายในองค์กรหลากหลายโครงการ เพื่อให้พนักงานทุกคนมีส่วนร่วมในการปรับปรุงและพัฒนากระบวนการผลิตให้สามารถแข่งขันได้ อาทิ กิจกรรมกลุ่มการควบคุมคุณภาพ (Quality Control Circle: QCC) กิจกรรม Kaizen รวมถึงการจัด Innovation Day เป็นประจำทุกปี

เครื่องมือ / โครงการ	รายละเอียด	กลุ่มพนักงาน
กิจกรรมกลุ่ม การควบคุมคุณภาพ (Quality Control Circle: QCC)	โครงการเพื่อแก้ไขปัญหาการทำงาน โดยการส่งเสริมให้พนักงานทุกคนมีส่วนร่วมในการแสดงออกและพัฒนาขีดความสามารถของตนเองผ่านการเรียนรู้ซึ่งกันและกัน ทำให้เกิดความภาคภูมิใจในผลงานซึ่งเกิดขึ้นจากพนักงานตั้งแต่ระดับล่างขึ้นมาจนถึงระดับบน ทำให้เกิดความสามัคคี อีกทั้งยังเป็นการสร้างวัฒนธรรมองค์กรที่ดีให้เกิดขึ้นอีกด้วย อันจะเป็นประโยชน์ต่อองค์กรในการตอบสนองความต้องการของลูกค้า การลดต้นทุน และเพิ่มประสิทธิภาพการทำงานให้ดียิ่งขึ้น	ทั้งองค์กร
ไคเซน (Kaizen)	การปรับปรุงกระบวนการทำงานเพื่อลดต้นทุน เพิ่มประสิทธิภาพ ปรับปรุงสภาพแวดล้อมการทำงานแบบง่ายๆ เป็นรายบุคคล	ทั้งองค์กร
การจัดประกวด โครงการด้านนวัตกรรม (Innovation Day)	โครงการจัดประกวดโครงการด้านนวัตกรรม ซึ่งประกอบด้วยนวัตกรรมกระบวนการผลิตและนวัตกรรมผลิตภัณฑ์ (Process Innovation & Product Innovation) เพื่อส่งเสริมให้พนักงานมีแรงจูงใจในการคิดค้นนวัตกรรมใหม่ๆ อย่างสม่ำเสมอ	ทั้งองค์กร
โครงการพัฒนา ระบบอัตโนมัติ (Automation)	การพัฒนานวัตกรรมเพื่อพัฒนาประสิทธิภาพในการผลิต และเพิ่มศักยภาพในการแข่งขันของบริษัทฯ ซึ่งมีการพัฒนาอย่างต่อเนื่อง	แผนกวิศวกรรม

โดยในปี 2565 ไออาร์ซีได้พัฒนาผลิตภัณฑ์และโครงการติดตั้งระบบอัตโนมัติในสายการผลิต รวมถึงการทดลองติดตั้งโปรแกรมการเก็บข้อมูลแบบปิกดาต้าและโรงงานอัจฉริยะ (Big Data & Smart Factory) เพื่อวิเคราะห์ประสิทธิภาพโดยรวมของเครื่องจักร เพื่อเพิ่มประสิทธิภาพในการผลิตและคุณภาพของผลิตภัณฑ์ ตลอดจนลดของเสียที่เกิดขึ้นในกระบวนการผลิต

รางวัลและความสำเร็จด้านเทคโนโลยีการผลิต

ได้รับรางวัลจากกลุ่มบริษัท INOAC ประจำปี 2021 ด้าน IT และ Automation โดยมีโครงการส่งเข้าประกวดมากกว่า 130 โครงการ



1.2.4 สิทธิประโยชน์จากการลงทุน

บริษัทฯ และบริษัทย่อยได้รับสิทธิพิเศษทางด้านภาษีอากรตามพระราชบัญญัติส่งเสริมการลงทุน พ.ศ. 2520 โดยการอนุมัติของคณะกรรมการส่งเสริมการลงทุนภายใต้เงื่อนไขต่างๆ ที่กำหนดไว้ โดยสิทธิประโยชน์ทางด้านภาษีอากรมีสาระสำคัญดังนี้

รายละเอียด	บมจ. อีโนเว รับเบอร์ (ประเทศไทย)		บจ. คีนโระ โอซี เอ็นจิเนียริง
1. บัตรส่งเสริมเลขที่	64-0737-1-07-1-0	64-0736-1-07-1-0	63-0570-1-00-1-0
ลงวันที่	17 มีนาคม 2564	17 มีนาคม 2564	15 เมษายน 2563
2. เพื่อส่งเสริมการลงทุนในกิจการ	ผลิตรายางนอกและ ยางในสำหรับ รถจักรยานยนต์	ผลิตชิ้นส่วนยาง สำหรับยานพาหนะ และยางผสม	ผลิตแม่พิมพ์โลหะ และการซ่อมแซม แม่พิมพ์ที่ผลิตเอง
3. สิทธิประโยชน์สำคัญที่ได้รับ			
3.1 ได้รับยกเว้นภาษีเงินได้นิติบุคคลสำหรับกำไรสุทธิที่ได้จากการประกอบกิจการที่ได้รับการส่งเสริมและได้รับยกเว้นไม่ต้องนำเงินปันผลจากกิจการที่ได้รับการส่งเสริมซึ่งได้รับยกเว้นภาษีเงินได้นิติบุคคลไปรวมคำนวณเพื่อเสียภาษี	3 ปี	3 ปี	5 ปี
3.2 ได้รับอนุญาตให้นำผลขาดทุนประจำปีที่เกิดขึ้นในระหว่างได้รับยกเว้นภาษีเงินได้ไปหักออกจากกำไรสุทธิที่เกิดขึ้นภายหลังระยะเวลาได้รับยกเว้นภาษีเงินได้นิติบุคคลเป็นระยะเวลา 5 ปี นับแต่วันพ้นกำหนดตามข้อ 3.1	ได้รับ	ได้รับ	ได้รับ
3.3 ได้รับยกเว้น/ ลดหย่อนอากรขาเข้าสำหรับเครื่องจักรตามที่คณะกรรมการพิจารณาอนุมัติ	ได้รับ	ได้รับ	ได้รับ
3.4 ได้รับยกเว้นอากรขาเข้าสำหรับวัตถุดิบและวัสดุจำเป็นที่ต้องนำเข้าจากต่างประเทศเพื่อใช้ในการผลิตเพื่อการส่งออกนับตั้งแต่วันนำเข้าวันแรก	ไม่ได้รับ	ได้รับ	ไม่ได้รับ
3.5 ได้รับลดหย่อนภาษีเงินได้นิติบุคคลสำหรับกำไรสุทธิที่ได้จากการประกอบกิจการที่ได้รับการส่งเสริมในอัตราร้อยละ 50 ของอัตราปกติเป็นระยะเวลา 5 ปี นับแต่วันพ้นกำหนดเวลาตามข้อ 3.1	ไม่ได้รับ	ไม่ได้รับ	ไม่ได้รับ
4. วันที่เริ่มใช้สิทธิตามบัตรส่งเสริม	24 กรกฎาคม 2564	24 กรกฎาคม 2564	3 พฤษภาคม 2564

1.2.5 นโยบายการลงทุนในบริษัทย่อยและบริษัทร่วม

บริษัทฯ มีนโยบายการลงทุนในบริษัทย่อยเพื่อดำเนินกิจการสนับสนุนในสายธุรกิจของบริษัทฯ และเพิ่มขีดความสามารถในการแข่งขัน จัดให้มีคณะกรรมการในสายบริหารจัดการ โดยมีมูลค่าเงินลงทุนในบริษัทย่อยทั้ง 2 แห่ง ณ วันที่ 30 กันยายน 2565 เท่ากับ 20.05 ล้านบาท (รายละเอียดตามหมายเหตุประกอบงบการเงินข้อ 14)

สำหรับนโยบายในการบริหารบริษัทย่อยและบริษัทร่วม บริษัทฯ ได้แต่งตั้งผู้บริหารดำรงตำแหน่งเป็นกรรมการและผู้บริหารในบริษัทย่อยและบริษัทร่วมเพื่อมีส่วนร่วมในการบริหารงานและกำหนดนโยบายที่สำคัญอย่างใกล้ชิด

1.2.6 การจัดหาวัตถุดิบ

(1) กำลังการผลิตรวม

กำลังการผลิตจำแนกตามสายการผลิตผลิตภัณฑ์ ดังนี้

	กำลังการผลิต/ ปี	
	ปีบัญชี 2564	ปีบัญชี 2565
ชิ้นส่วนยางอุตสาหกรรม	244 ล้านชิ้น	329 ล้านชิ้น
ยางนอก-ยางในรถจักรยานยนต์	19 ล้านเส้น	19 ล้านเส้น

(2) การจัดหาวัตถุดิบและผลิตภัณฑ์เพื่อใช้ในการผลิต


การจัดหาวัตถุดิบเพื่อใช้ในการผลิต บริษัทฯ กำหนดนโยบายโดยพิจารณาจากคุณภาพ ราคา ความสามารถในการส่งมอบ แหล่งผลิตเป็นสำคัญ โดยผ่านการตรวจสอบคุณสมบัติและทดสอบจากห้องทดลองที่ได้รับมาตรฐาน ทั้งนี้ การสั่งซื้อดำเนินการตามคุณสมบัติทั่วไปของผู้ผลิตและคุณสมบัติที่ลูกค้าบริษัทผู้ผลิตรถยนต์กำหนด นอกจากนั้นยังมีนโยบายการหาแหล่งผลิตวัตถุดิบเพื่อทดแทนและหลากหลาย ความสามารถในการนำมาใช้ทดแทนกัน และตอบสนองต่อความต้องการของลูกค้าในอนาคต ต้นทุนให้สามารถแข่งขันได้ในตลาดเพื่อเพิ่มขีดความสามารถในการแข่งขันในตลาดในทุกมิติ

วัตถุดิบหลักที่ใช้ในการผลิต ได้แก่ ยางธรรมชาติ ยางสังเคราะห์ คาร์บอนแบล็ค ชิ้นส่วนเหล็ก ผ้าใบ วาล์ว ลวด และสารเคมีอื่นๆ ที่เป็นส่วนผสมในการผลิต โดยมีสัดส่วนจัดหาวัตถุดิบหลักจากในประเทศ และต่างประเทศดังนี้

สัดส่วนจัดหาวัตถุดิบหลัก ในปีบัญชี 2565	สัดส่วน
ในประเทศ	79.70%
ต่างประเทศ	20.30%

หมายเหตุ: วัตถุดิบที่สั่งซื้อจากต่างประเทศมีการชำระเงินบาท เยน และดอลลาร์สหรัฐ

สัดส่วนจัดหาวัตถุดิบหลัก ในปีบัญชี 2565



(3) ผลกระทบต่อสิ่งแวดล้อมจากกระบวนการผลิตและกำจัดวัตถุดิบเหลือใช้

- ไม่มี -

(4) ข้อพิพาทหรือการถูกฟ้องร้องเกี่ยวกับสิ่งแวดล้อม

- ไม่มี -

(5) งานที่ยังไม่ได้ส่งมอบ

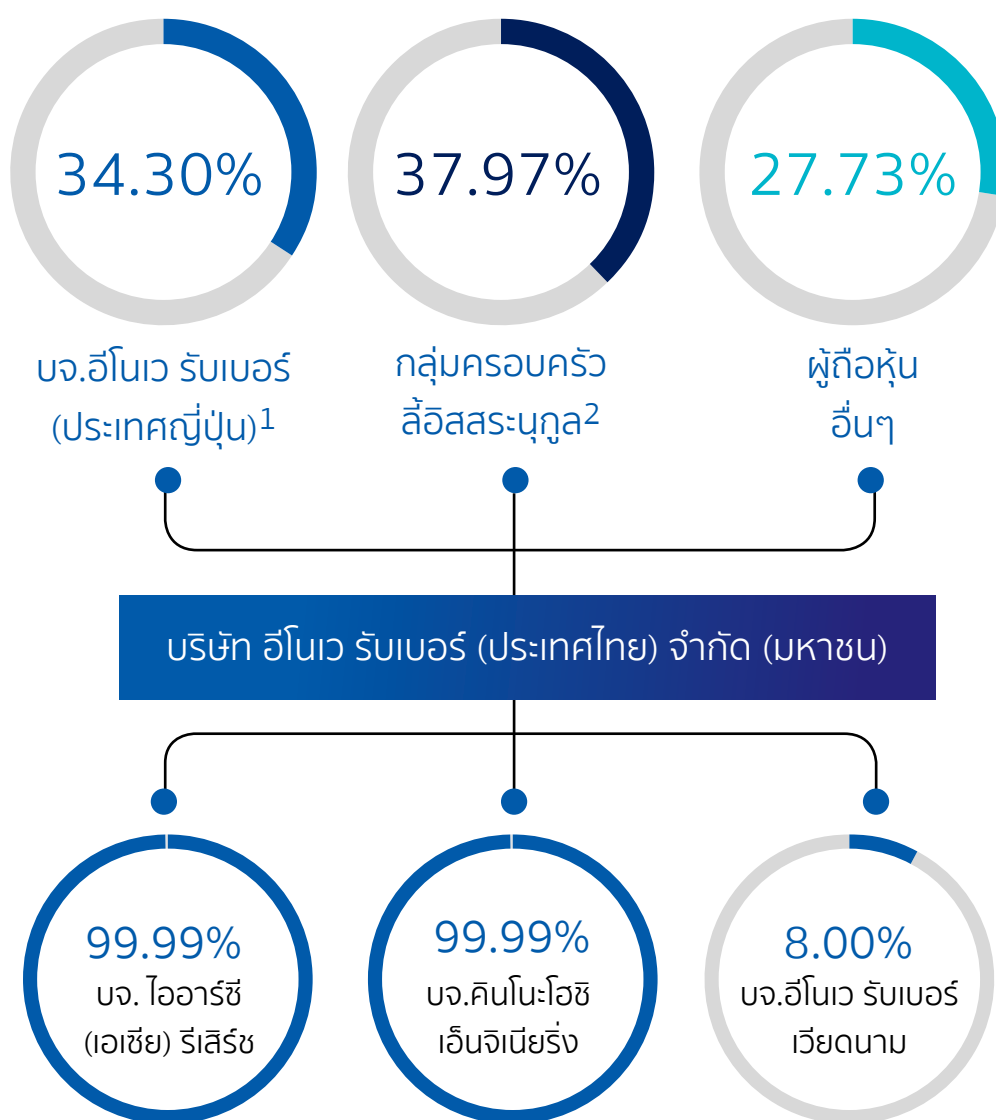
- ไม่มี -

1.3 โครงสร้างการถือหุ้นของกลุ่มบริษัท

1.3.1 โครงสร้างการถือหุ้นของกลุ่มบริษัท

บริษัทฯ เริ่มประกอบธุรกิจผลิตยางใน-ยางนอกรถจักรยานยนต์ โดยกลุ่มครอบครัวลี้ฮีสระนุกูล ได้ร่วมลงทุนกับบริษัท อีโนเว รับเบอร์ (ประเทศญี่ปุ่น) ซึ่งเป็นผู้ถือหุ้นหลักในปัจจุบัน เมื่อปีพ.ศ. 2512 และได้ขยายธุรกิจมาอย่างต่อเนื่อง จนปัจจุบันบริษัทมีการประกอบธุรกิจใน 2 สายธุรกิจ คือ สายธุรกิจยางนอกยางในรถจักรยานยนต์ และสายธุรกิจ ชิ้นส่วนยางอุตสาหกรรม ภายใต้โครงสร้างการถือหุ้น ดังต่อไปนี้

ณ วันที่ 30 กันยายน 2565



หมายเหตุ 1 กลุ่มผู้ถือหุ้นรายใหญ่ที่มีส่วนในการดำเนินงานของบริษัทโดยการส่งบุคคลเข้าเป็นกรรมการ

2 กลุ่มครอบครัวลี้ฮีสระนุกูลได้แก่ บริษัท โสภากนก อินเตอร์เนชั่นแนล จำกัด นางพรดี ลี้ฮีสระนุกูล นายทอง ลี้ฮีสระนุกูล นางพิมพ์ใจ ลี้ฮีสระนุกูล นายอภิชาติ ลี้ฮีสระนุกูล นางพรทิพย์ เศรษฐีวรรณ นายโชคชัย เศรษฐีวรรณ นายคณิน เหล่าจินดา และนางสาวสิริญา เหล่าจินดา

1.3.2 บุคคลที่อาจมีความขัดแย้ง

- ไม่มี -

1.3.3 ความสัมพันธ์กับกลุ่มผู้ถือหุ้นรายใหญ่

กลุ่มผู้ถือหุ้นใหญ่ของบริษัท คือ กลุ่มครอบครัวลี้ฮีสระนุกูล และบริษัท อีโนเว รับเบอร์ ประเทศญี่ปุ่น จำกัด โดยทั้ง 2 กลุ่ม ได้ร่วมกันจัดตั้งบริษัท อีโนเว รับเบอร์ (ประเทศไทย) จำกัด ขึ้นในปี พ.ศ. 2512 โดยบริษัท อีโนเว รับเบอร์ (ประเทศไทย) เป็นผู้ให้ความสนับสนุนด้านเทคโนโลยีการผลิตและการจัดจำหน่าย ซึ่งได้มีข้อตกลงร่วมทุนและร่วมดำเนินงาน โดยคณะกรรมการและคณะบริหารเป็นกลุ่มผู้มีความรู้ความสามารถ และประสบการณ์เหมาะสมต่อการบริหารและภารกิจขององค์กร เพื่อสนองต่อความต้องการของตลาดและความต้องการในระดับประเทศ

ในปี พ.ศ. 2536 บริษัทได้จดทะเบียนแปรสภาพเป็นนิติบุคคลตามกฎหมายว่าด้วยมหาชนและเข้าจดทะเบียนในตลาดหลักทรัพย์แห่งประเทศไทย องค์กรประกอบของคณะกรรมการได้มีการปรับสู่ความดุลยภาพในการดำเนินธุรกิจมากยิ่งขึ้น ซึ่งประกอบด้วยกรรมการ กรรมการอิสระ และกรรมการตรวจสอบ

ตลอดจนการบริหารด้วยระบบการบริหารงานร่วมของผู้ชำนาญการทั้งจากประเทศไทยและประเทศญี่ปุ่น พร้อมทั้งบรรทัดฐานคู่มืออำนาจดำเนินการที่แน่ชัด โดยยึดหลักการกำกับดูแลกิจการที่ดี จริยธรรมธุรกิจ และจรรยาบรรณต่อผู้มีส่วนได้เสียทั้งหมดเป็นสำคัญ

ทั้งนี้ ได้เปิดเผยข้อมูลธุรกรรมรายการที่เกี่ยวข้องกันทุกประเภทรายการ มูลค่า เงื่อนไขและหลักเกณฑ์ ในหัวข้อที่ 9 รายการระหว่างกัน

1.3.4 ผู้ถือหุ้น

รายชื่อผู้ถือหุ้นรายใหญ่

กลุ่มผู้ถือหุ้นสูงสุด 10 รายแรก ของบริษัทฯ ณ วันปิดสมุดทะเบียน (XD) วันที่ 9 กุมภาพันธ์ 2565 มีดังนี้

รายชื่อผู้ถือหุ้น		จำนวนหุ้น	สัดส่วนการถือหุ้น (%)
1)	บริษัท อีโนเว รับเบอร์ จำกัด (ประเทศญี่ปุ่น)*	68,600,000	34.30
2)	บริษัท โสภากนก อินเตอร์เนชั่นแนล จำกัด**	50,666,000	25.33
3)	บริษัท อีโนเว รับเบอร์ (ประเทศไทย) จำกัด (มหาชน)	7,792,300	3.90
4)	นายแพทย์วิรัตน์ ขวาลัมพร	7,599,999	3.80
5)	นางพิมพ์ใจ ลีฮีสระนุกูล**	5,568,575	2.78
6)	นางพรทิพย์ เศรษฐวิวัฒน์**	4,884,875	2.54
7)	นายอภิชาติ ลีฮีสระนุกูล**	4,697,700	2.35
8)	นายทอง ลีฮีสระนุกูล**	4,370,500	2.19
9)	นางพรดี ลีฮีสระนุกูล**	3,200,000	1.60
10)	นายวิริยะ ตรังอดิษฐ์กุล	3,053,900	1.59

หมายเหตุ * และ ** เป็นกลุ่มผู้ถือหุ้นรายใหญ่ที่มีส่วนในการดำเนินงานของบริษัทฯ โดยการส่งบุคคลเข้าเป็นกรรมการ

** กลุ่มครอบครัวลี้ฮีสระนุกูล ถือหุ้นรวมกัน

การถือหุ้นโดยกรรมการและผู้บริหาร

รายชื่อ	ตำแหน่ง	จำนวนหุ้นที่ถือ		การซื้อขาย ระหว่างปี บัญชี 2565	สัดส่วน การถือหุ้น (%)
		ณ 30 ก.ย. 2564	ณ 30 ก.ย. 2565		
นางพิมพ์ใจ ลีอัสสรานุกุล ^{/1}	ประธานกรรมการ/ ประธานกรรมการบริหาร/ กรรมการที่เป็นผู้บริหาร	5,568,575	5,568,575	-	2.78
คู่สมรส / บุตรที่ยังไม่บรรลุนิติภาวะ					
นายชិเกติ ยามาตะ ^{/3}	ประธานบริหาร / กรรมการที่เป็นผู้บริหาร	-	-	-	-
คู่สมรส / บุตรที่ยังไม่บรรลุนิติภาวะ					
นายโซอิชิ อีโนเว ^{/2}	กรรมการ	-	-	-	-
คู่สมรส / บุตรที่ยังไม่บรรลุนิติภาวะ					
นายทง ลีอัสสรานุกุล ^{/1}	กรรมการ	4,370,500	4,370,500	-	2.19
คู่สมรส / บุตรที่ยังไม่บรรลุนิติภาวะ					
นายอภิชาติ ลีอัสสรานุกุล ^{/1}	กรรมการ	4,697,700	4,697,700	-	2.35
คู่สมรส / บุตรที่ยังไม่บรรลุนิติภาวะ					
นางพรทิพย์ เศรษฐีวรรณ ^{/1}	กรรมการ	4,884,875	4,884,875	-	2.44
คู่สมรส / บุตรที่ยังไม่บรรลุนิติภาวะ					
นายคาซุโอะ ซาโตะ	กรรมการ	200,000	200,000	-	0.10
คู่สมรส / บุตรที่ยังไม่บรรลุนิติภาวะ					
นางอัญชลี ขวัญชัย	กรรมการอิสระ	-	-	-	-
คู่สมรส / บุตรที่ยังไม่บรรลุนิติภาวะ					
รศ. จารุพร ไวยนันท์	กรรมการอิสระ	-	-	-	-
คู่สมรส / บุตรที่ยังไม่บรรลุนิติภาวะ					
นายกิตติชัย รักตะกนิษฐ์	กรรมการอิสระ	-	-	-	-
คู่สมรส / บุตรที่ยังไม่บรรลุนิติภาวะ					
นายสุรงค์ บุลกุล	กรรมการอิสระ	-	-	-	-
คู่สมรส / บุตรที่ยังไม่บรรลุนิติภาวะ					
นายทาเคชิ อะราคาว่า	กรรมการผู้จัดการ	-	-	-	-
คู่สมรส / บุตรที่ยังไม่บรรลุนิติภาวะ					
นางสาววิษุตา กุพงษ์ศักดิ์	กรรมการบริหารฝ่ายบริหารและควบคุม	15,000	-	15,000	-
คู่สมรส / บุตรที่ยังไม่บรรลุนิติภาวะ					
นายณรงค์ชัย รัตนเอกกวิน	รองกรรมการบริหารสายธุรกิจ ชิ้นส่วนยางอุตสาหกรรม	10,000	10,000	-	0.005
คู่สมรส / บุตรที่ยังไม่บรรลุนิติภาวะ					
นายสุชาติ คูศิริตระการ	รองกรรมการบริหารสายธุรกิจ ยางนอกยางในรถจักรยานยนต์	1,000	1,000	-	0.0005
คู่สมรส / บุตรที่ยังไม่บรรลุนิติภาวะ					
นายอาคิระ โทโคโระ ^{/4}	กรรมการบริหารสายธุรกิจยาง นอกยางในรถจักรยานยนต์	5,000	5,000	-	0.0025
คู่สมรส / บุตรที่ยังไม่บรรลุนิติภาวะ					
นางสาวแพรวพรรณ ส่องห้อง	ผู้จัดการฝ่ายการเงิน	-	-	-	-
คู่สมรส / บุตรที่ยังไม่บรรลุนิติภาวะ					

หมายเหตุ ^{/1} ผู้ถือหุ้นรายใหญ่กลุ่มครอบครัวลีอัสสรานุกุล

^{/2} ผู้ถือหุ้นรายใหญ่กลุ่มบริษัท อีโนเว รับเบอร์ จำกัด (ประเทศญี่ปุ่น)

^{/3} นายชิเกติ ยามาตะ ได้รับการแต่งตั้งเมื่อวันที่ 23 ตุลาคม 2564 แทนนายคะชิโนริ อิโตะ ที่ลาออก

^{/4} นายอาคิระ โทโคโระ ได้รับการแต่งตั้งเมื่อวันที่ 13 พฤษภาคม 2565 แทนนายโทโมฮิโระ ซาโมโตะ ที่ลาออก
นายमितซึฮิโระ อิโตะ กรรมการบริหารสายธุรกิจชิ้นส่วนยางอุตสาหกรรม ลาออกเมื่อวันที่ 7 พฤษภาคม 2565

1.4 จำนวนทุนจดทะเบียนและทุนชำระแล้ว

บริษัทฯ มีทุนจดทะเบียน 200,000,000 บาท แบ่งเป็นหุ้นสามัญจำนวน 200,000,000 หุ้น มูลค่าที่ตราไว้หุ้นละ 1 บาท ซึ่งชำระแล้วเต็มจำนวน โดยผู้ถือหุ้นมีสิทธิออกเสียงลงคะแนน 1 หุ้น ต่อ 1 เสียง

1.5 การออกหลักทรัพย์อื่น

- ไม่มี -

1.6 นโยบายการจ่ายเงินปันผล

• นโยบายจ่ายเงินปันผลบริษัทฯ

บริษัทฯ มีนโยบายการจ่ายเงินปันผลให้แก่ผู้ถือหุ้นในอัตราไม่เกินร้อยละ 65 ของกำไรสุทธิของงบการเงินเฉพาะกิจการ หลังหักภาษีเงินได้นิติบุคคลและสำรองตามกฎหมาย โดยการพิจารณาจ่ายเงินปันผลในแต่ละปีจะขึ้นอยู่กับปัจจัยต่างๆ ที่จะไม่ส่งผลกระทบต่อการทำงานปกติของบริษัทฯ อย่างมีนัยสำคัญในอนาคต

• นโยบายจ่ายเงินปันผลบริษัทย่อย

นโยบายการจ่ายเงินปันผลของบริษัทย่อย พิจารณาการจ่ายปันผลจากผลการดำเนินงานของบริษัทย่อยแต่ละบริษัท

• ข้อมูลการปันผลย้อนหลัง 3 ปี

ปีบัญชี	2563	2564	2565*
อัตรากำไรสุทธิต่อหุ้น	1.12	1.77	0.57
อัตราเงินปันผลต่อหุ้น	0.5699	0.8845	0.2910
• BOI	0.0739	0	0.2496
• NON-BOI	0.496	0.8845	0.0414
อัตราการจ่ายเงินปันผล / กำไรสุทธิ (%)	50.00	50.00	50.00

*หากที่ประชุมสามัญผู้ถือหุ้นประจำปี 2566 อนุมัติ

2. การบริหารจัดการความเสี่ยง



2.1 นโยบายและแผนการบริหารความเสี่ยง

2.1.1 นโยบายการบริหารความเสี่ยง

บริษัทฯ มุ่งมั่นและตระหนักในการบริหารจัดการความเสี่ยงซึ่งเป็นส่วนหนึ่งของการกำกับดูแลกิจการที่ดี ในการขับเคลื่อนองค์กรให้มีการเติบโตอย่างมีเสถียรภาพ โดยคำนึงถึงผลกระทบต่อวัตถุประสงค์และเป้าหมาย ชื่อเสียงและภาพลักษณ์ของบริษัทฯ จึงได้กำหนดมาตรฐานสำหรับการจัดการความเสี่ยงทั่วทั้งองค์กร ผ่านทางการสื่อสารให้ทุกหน่วยงานเข้าใจกรอบการบริหารและแนวทางในการบริหารจัดการความเสี่ยงให้อยู่ในระดับที่ยอมรับได้ เพื่อให้มั่นใจว่าแต่ละหน่วยงานทำการประเมิน ควบคุม ติดตาม และรายงานความเสี่ยงที่เป็นมาตรฐานเดียวกัน

ดังนั้น คณะกรรมการบริหารความเสี่ยงได้กำหนดกรอบนโยบาย วิธีการดำเนินงาน และแผนการดำเนินการบริหารความเสี่ยงของบริษัทฯ โดยมุ่งเน้น

1. การบริหารความเสี่ยงให้มีประสิทธิภาพสูงสุด และอยู่ในระดับที่มีความเสี่ยงที่ต่ำที่สุดหรือในระดับที่สามารถยอมรับได้
2. การติดตาม ทบทวน ตรวจสอบ และประเมินความเสี่ยง ที่มีในปัจจุบัน และที่จะเกิดขึ้นอย่างต่อเนื่อง เพื่อให้สอดคล้องกับสภาพแวดล้อมที่เปลี่ยนแปลงทั้งจากปัจจัยภายในและภายนอกองค์กร โดยกำหนดเกณฑ์ประเมินความเสี่ยง และจัดการประเมินความเสี่ยงให้ครอบคลุมการดำเนินธุรกิจ
3. การส่งเสริมให้พนักงานทั่วทั้งองค์กร ได้รับรู้และร่วมป้องกันความเสี่ยงที่จะเกิดขึ้น
4. การส่งเสริมให้การบริหารความเสี่ยง และนวัตกรรม เป็นส่วนหนึ่งของวัฒนธรรมขององค์กร และนำไปสู่การสร้างสรรค์มูลค่าให้แก่องค์กร



2.1.2 วัฒนธรรมการบริหารความเสี่ยง และเครื่องมือที่ใช้ในการบริหารความเสี่ยง

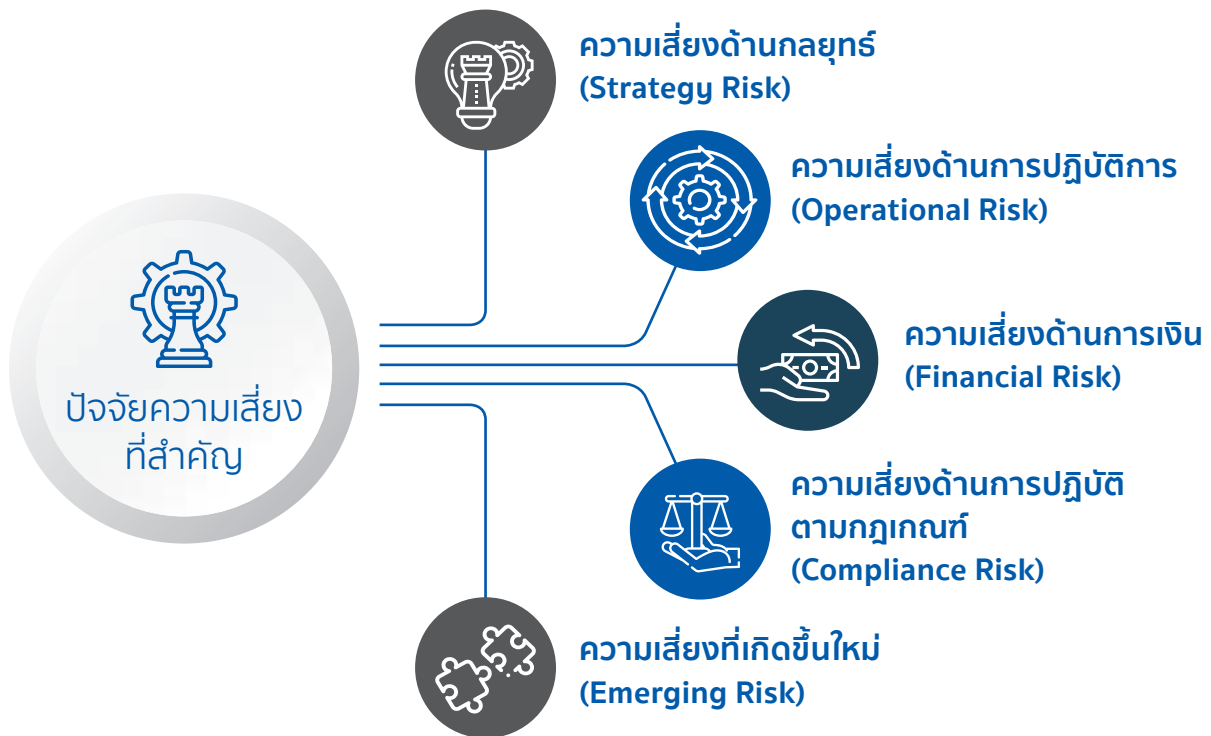
สภาวะเศรษฐกิจและสถานการณ์โลกเปลี่ยนแปลงและก้าวหน้าไปอย่างรวดเร็ว ส่งผลให้ความท้าทายในการดำเนินธุรกิจเพิ่มขึ้นอย่างต่อเนื่อง คณะกรรมการบริษัทได้เล็งเห็นว่า การบริหารความเสี่ยงคือกระบวนการสำคัญในการดำเนินธุรกิจและนำพาธุรกิจสู่การเติบโตอย่างยั่งยืน และเพื่อให้เป็นไปตามแนวทางปฏิบัติของหลักการกำกับดูแลกิจการที่ดีสำหรับบริษัทจดทะเบียน (CG Code) ปี 2560 จึงมอบหมายให้คณะกรรมการบริหารความเสี่ยง ดำเนินการบริหารความเสี่ยงขององค์กรอย่างเป็นระบบ ตามกฎหมาย แนวปฏิบัติที่ดี และมาตรฐานสากล อันได้แก่ Committee of Sponsoring Organizations of the Treadway Commission (COSO ERM) ควบคู่ไปกับมาตรฐาน ISO 14001: 2015 และ ISO 9001: 2015 โดยเน้นการบริหารครอบคลุมปัจจัยความเสี่ยงหลักทั้ง 4 ด้าน อันได้แก่ ด้านกลยุทธ์ ด้านการปฏิบัติการ ด้านการเงิน และด้านการปฏิบัติตามกฎหมาย ภายใต้กรอบการบริหารความเสี่ยงที่ยอมรับได้ (Risk Appetite) รวมถึงการกำกับดูแลความเสี่ยงของบริษัทฯ และบริษัทย่อย ซึ่งนำไปสู่แผนกลยุทธ์และการวางแผนธุรกิจที่สอดคล้องต่อวัตถุประสงค์และเป้าหมายองค์กรทั้งในระยะสั้น และระยะยาว

ในการผลักดันองค์กรให้สามารถบรรลุวัตถุประสงค์และเป้าหมายหลักได้ดียิ่งขึ้น คณะกรรมการบริหารความเสี่ยงได้กำหนดบทบาทหน้าที่ของคณะทำงานด้านการบริหารความเสี่ยง โดยเน้นย้ำเรื่องบทบาทของเจ้าของความเสี่ยงที่จะต้องรับรู้และเข้าใจความเสี่ยงของงานที่ตนรับผิดชอบ ตลอดจนมีการส่งเสริมให้จัดการประกวดและแข่งขันเรื่องนวัตกรรมและการบริหารความเสี่ยงขึ้นภายในองค์กร เพื่อส่งเสริมให้พนักงานในทุกระดับมีความตระหนักและมีส่วนร่วมในการบริหารความเสี่ยง ซึ่งนำไปสู่การรายงานความเสี่ยงอย่างเป็นระบบ (Systematic Reporting) และมีประสิทธิภาพมากที่สุด

นอกจากนั้น คณะกรรมการบริหารความเสี่ยงได้มีการทบทวนดัชนีชี้วัดความเสี่ยง (Key Risk Indicators: KRIs) ซึ่งครอบคลุมสายธุรกิจหลัก อันได้แก่ สายธุรกิจยางนอก-ยางในรถจักรยานยนต์ และสายธุรกิจชิ้นส่วนยางอุตสาหกรรม เพื่อใช้ในการประเมินความเสี่ยงที่สำคัญ (Key Risks) มีการจัดทำและทบทวนแผนความต่อเนื่องทางธุรกิจ (Business Continuity Plan: BCP) สำหรับเตรียมรับมือเมื่อเกิดกรณีวิกฤติ เพื่อไม่ให้ส่งผลเสียหายต่อกระบวนการธุรกิจหรือกระทบผู้มีส่วนได้ส่วนเสียขององค์กร รวมถึงติดตามผลการดำเนินงานของคณะทำงานบริหารความเสี่ยง เพื่อสรุปผลและรายงานต่อคณะกรรมการบริษัทเป็นประจำทุกไตรมาส

2.2 ปัจจัยความเสี่ยงต่อการดำเนินธุรกิจของบริษัทฯ

ภาพรวมปัจจัยความเสี่ยงที่สำคัญซึ่งมีผลต่อการดำเนินงานของบริษัทฯ มีรายละเอียดดังนี้



2.2.1 ความเสี่ยงด้านกลยุทธ์ (Strategy Risk)

ภาพรวมปัจจัยความเสี่ยงที่สำคัญซึ่งมีผลต่อการดำเนินงานของบริษัทฯ มีรายละเอียดดังนี้

ความเสี่ยงจากสถานะอุตสาหกรรมยานยนต์ เศรษฐกิจภายในประเทศ และเศรษฐกิจโลก

ในปี 2563-2564 อุตสาหกรรมรถยนต์และจักรยานยนต์ไทยได้รับผลกระทบจากการระบาดของโรคติดเชื้อไวรัสโคโรนา 2019 (โควิด-19) โดยส่งผลให้เกิดการขาดตอนของห่วงโซ่อุปทานทั้งในและต่างประเทศ อีกทั้งการหยุดชะงักทางเศรษฐกิจยังส่งผลให้กำลังซื้อของภาคประชาชนลดลง โดยบริษัทฯ มีการออกมาตรการและกำหนดแผนกลยุทธ์ ให้สามารถตอบสนองต่อความเปลี่ยนแปลงต่างๆ ได้อย่างทันท่วงที ทั้งนี้ ในปี 2565 สถานการณ์โรคระบาดโควิดปรับตัวดีขึ้นและได้มีการผ่อนคลายมาตรการต่าง ๆ ตามลำดับ อย่างไรก็ตาม เศรษฐกิจโลกยังประสบกับภาวะความไม่แน่นอนจากสถานการณ์สงครามระหว่างรัสเซียและยูเครน ที่ส่งผลกระทบต่อหลายภาคส่วน เช่น การขาดแคลนวัตถุดิบในห่วงโซ่อุปทาน หรือ ราคาน้ำมันที่ปรับตัวสูงขึ้น ส่งผลกระทบต่อต้นทุนราคาวัตถุดิบ เป็นต้น

สายธุรกิจยางนอกและยางในรถจักรยานยนต์:

รถจักรยานยนต์ เป็นอีกสิ่งหนึ่งที่สามารถชี้วัดกำลังซื้อของผู้บริโภค โดยเฉพาะผู้บริโภคที่มีรายได้น้อยและชนชั้นกลาง จากการคาดการณ์ยอดขายรถจักรยานยนต์ในประเทศปี 2565 ตัวเลขมีแนวโน้มขยายตัวเมื่อเทียบกับปีที่ผ่านมา เพื่อลดผลกระทบและกระจายความเสี่ยงต่าง ๆ ที่อาจเกิดขึ้น บริษัทฯ ยังคงใช้กลยุทธ์การแบ่งกลุ่มตลาดเป็น 3 ส่วนหลัก กล่าวคือ



สายธุรกิจชิ้นส่วนยางอุตสาหกรรม:

จากสถานการณ์วิกฤตความขัดแย้งระหว่างรัสเซียและยูเครน ซึ่งเป็นหนึ่งในประเทศที่มีทรัพยากรหลักซึ่งจำเป็นในการผลิตประกอบชิ้นส่วนยานยนต์ รวมถึงเคมีคอนดักเตอร์ ส่งผลให้มูลค่าของโลหะประเภทต่าง ๆ พุ่งสูงขึ้นเป็นประวัติการณ์ รวมถึงการตั้งตัวตั้งแต่สถานการณ์โควิด-19 ส่งผลให้เกิดการขาดแคลนในห่วงโซ่อุปทานของผู้ผลิตในกลุ่มต่าง ๆ รวมถึงอุตสาหกรรมยานยนต์

คาดการณ์ว่าการขาดแคลนเคมีคอนดักเตอร์มีแนวโน้มปรับตัวดีขึ้น แต่ยังคงมีผลกระทบอยู่ ทำให้การผลิตและการส่งมอบรถยนต์ล่าช้า ทั้งนี้ กลุ่มผู้ผลิตรถยนต์มีการแก้ไขปัญหาโดยใช้วิธีการสลับโมเดล คือ ผลิตรถยนต์รุ่นที่ใช้เคมีคอนดักเตอร์ที่มีอยู่ หรือผลิตรถยนต์รุ่นที่ใช้เคมีคอนดักเตอร์จำนวนน้อยก่อน

ความเสี่ยงจากการเปลี่ยนผ่านสู่ยานยนต์ไฟฟ้า

ปัจจุบันทิศทางและแนวโน้มอุตสาหกรรมยานยนต์กำลังอยู่ในช่วงเปลี่ยนผ่านจากรถยนต์ที่ขับเคลื่อนด้วยเครื่องยนต์สันดาปภายใน (Internal Combustion Engine: ICE) ไปสู่รถยนต์ที่ขับเคลื่อนด้วยไฟฟ้า (Electric Vehicle: EV) ซึ่งการเปลี่ยนผ่านนี้จะส่งผลกระทบเป็นวงกว้างรวมถึงอุตสาหกรรมชิ้นส่วนยานยนต์ด้วย เนื่องจากเทคโนโลยีรถยนต์ไฟฟ้าใช้ชิ้นส่วนและส่วนประกอบที่เปลี่ยนรูปแบบไปจากรถยนต์ใช้น้ำมันอย่างสิ้นเชิง โดยเฉพาะตลาดชิ้นส่วนประกอบ (OEM) อย่างเช่น ระบบส่งกำลัง (Power Train) หรือ เครื่องยนต์ (Engine) ที่จะถูกทดแทนด้วยมอเตอร์ไฟฟ้า (E-Motor) อย่างไรก็ตาม ยังคงมีชิ้นส่วนบางประเภทที่สามารถใช้ร่วมกันได้ระหว่างรถยนต์ไฟฟ้าและรถยนต์ใช้น้ำมัน เช่น โครงรถและตัวถัง (Body) และระบบช่วงล่าง (Suspension System)

คาดการณ์ว่าในปี 2573 ตามนโยบายรัฐบาล จะมีการผลิตรถยนต์ไฟฟ้าในสัดส่วนร้อยละ 30 ของยอดการผลิตรถยนต์ทั้งหมด โดยในจำนวนนี้จะรวมการผลิตรถยนต์ไฟฟ้าพลังงานผสม หรือ ไฮบริด (HEV/PHEV) ไว้ด้วย ดังนั้น ผลกระทบของบริษัทฯ ที่เกี่ยวข้องกับรถยนต์ ICE ยังคงเข้าสู่ตลาดรถยนต์ไฮบริดได้ ในขณะเดียวกัน ด้วยเทคโนโลยีที่มีในปัจจุบัน และการต่อยอดเทคโนโลยีในอนาคต ส่งผลให้บริษัทฯ สามารถพัฒนาผลิตภัณฑ์สำหรับยานยนต์ไฟฟ้า ซึ่งขณะนี้อยู่ระหว่างการทำงานร่วมกับลูกค้าในด้านการออกแบบผลิตภัณฑ์ รวมถึงการพัฒนาयरจักรยานยนต์สำหรับรถจักรยานยนต์ไฟฟ้าโดยเฉพาะ ดังนั้น จึงเป็นโอกาสสำคัญของบริษัทฯ ในการเข้าสู่ตลาดยานยนต์ไฟฟ้า

ในขณะเดียวกัน เพื่อป้องกันความเสี่ยงจากความผันแปรในช่วงของเปลี่ยนผ่านดังกล่าว บริษัทฯ จึงมีการพัฒนาผลิตภัณฑ์ใหม่ ในตลาดใหม่ อันได้แก่ นวัตกรรมต่าง ๆ รวมถึงเร่งสร้างมูลค่าเพิ่มให้แก่ผลิตภัณฑ์ เร่งพัฒนาศักยภาพในการคิดค้นผลิตภัณฑ์ใหม่ เช่น ยางขอบประตู (Weather Strip), ยางขอบกระจก (Glass Run), กลุ่มยางในระบบกันการสั่นสะเทือน และผลิตภัณฑ์ในกลุ่มอุปกรณ์เติมประจุไฟฟ้า (Charger) และนอกจากนี้ ยังขยายไปยังกลุ่มอุตสาหกรรมอื่นๆ เช่น ยางปูพื้นสนามกีฬา โดยการพัฒนาจากกระบวนการผลิตมารีไซเคิลเป็นวัตถุดิบในการผลิตยางปูพื้น การพัฒนาชิ้นส่วนยางใช้สำหรับ seal ร่องกระจก และพื้นในอาคารหรือตึกสูง หรือชิ้นส่วนยางที่ใช้ในอุตสาหกรรมก่อสร้าง เป็นต้น เป็นการสร้างความหลากหลายของผลิตภัณฑ์ให้สามารถตอบสนองต่อกลุ่มลูกค้าที่หลากหลายขึ้น เพื่อเพิ่มโอกาสในการขยายตลาด ตลอดจนการออกแบบผลิตภัณฑ์ให้มีฟังก์ชันการใช้งานและคุณสมบัติที่ดีขึ้น นอกจากนี้ ยังมีการส่งเจ้าหน้าที่ไปศึกษาการออกแบบชิ้นส่วนยางที่ใช้ประกอบรถยนต์ที่ประเทศญี่ปุ่น เพื่อรองรับและตอบสนองความต้องการของลูกค้าได้อย่างรวดเร็วและตรงประเด็นมากขึ้น ทั้งนี้เพื่อเป็นส่วนหนึ่งในกลยุทธ์การรักษาส่วนแบ่งทางการตลาดกลุ่มรถยนต์ด้วย

ความเสี่ยงจากการเปลี่ยนแปลงสภาพภูมิอากาศ

การเปลี่ยนแปลงสภาพภูมิอากาศเป็นประเด็นที่ทุกภาคส่วนให้ความสำคัญ จนนำไปสู่แนวทางการตั้งเป้าหมายการลดการปลดปล่อยก๊าซเรือนกระจก (Greenhouse Gases: GHGs) ทั้งการกำกับแนวทางการปลดปล่อยก๊าซเรือนกระจกในปัจจุบัน จนถึงแนวทางการออกกฎหมายกระชับเพื่อควบคุมการปลดปล่อยก๊าซเรือนกระจกในอนาคต

บริษัทฯ ตระหนักถึงความสำคัญของการร่วมกันแก้ไขปัญหาดังกล่าว ในปี 2565 บริษัทฯ จึงได้จัดตั้ง คณะกรรมการบริหารจัดการคาร์บอน เพื่อกำหนดทิศทางในการก้าวสู่ความเป็นกลางทางคาร์บอน (Carbon Neutrality) การซื้อขายคาร์บอนเครดิต และการปล่อยก๊าซเรือนกระจกเป็นศูนย์ (Net Zero) ของกลุ่มบริษัทฯ พร้อมทั้งกำหนดเป้าหมายและกระบวนการที่นำไปสู่เป้าหมายดังกล่าวตามพันธกิจที่รัฐบาลไทยได้กำหนดไว้ และเป็นการเตรียมพร้อมรองรับการเปลี่ยนแปลงข้อกำหนด นโยบายต่างๆ ในการดำเนินงานในอนาคต เช่น การจัดเก็บภาษีคาร์บอน การกีดกันทางการค้าจากประเด็นการปล่อย GHGs เป็นต้น

ความเสี่ยงจากการพึ่งพาลูกค้ารายใหญ่

ในปีที่ผ่านมา บริษัทฯ จัดจำหน่ายผลิตภัณฑ์ยางนอกรถจักรยานยนต์และผลิตภัณฑ์ชิ้นส่วนยางในรถยนต์ ให้กับลูกค้ารายใหญ่ จำนวน 14 ราย

ทั้งนี้ บริษัทฯ มีความสัมพันธ์ที่ดีกับกลุ่มลูกค้าดังกล่าวเสมอมา อย่างไรก็ตาม เนื่องจากธุรกิจนี้ มีผู้ประกอบการรายใหญ่ที่เป็นคู่แข่งโดยตรงกับบริษัทฯ อีกหลายราย ดังนั้น จึงมีโอกาสดังกล่าวจะไม่ต่อสัญญากับบริษัทฯ หรือหันไปซื้อสินค้าบางส่วนจากคู่แข่ง หากบริษัทฯ ต้องสูญเสียลูกค้าดังกล่าวจะมีผลต่อรายได้ อย่างมีนัยสำคัญ และหากบริษัทฯ ไม่สามารถหาลูกค้ามาทดแทนได้ อาจมีผลต่อความอยู่รอดของธุรกิจในระยะยาว

อย่างไรก็ดี บริษัทฯ ได้มีการบริหารความเสี่ยงด้วยการพัฒนาคุณภาพสินค้าและบริการให้อยู่ในระดับที่แข่งขันอยู่เสมอ อนุรักษ์ฐานลูกค้าเดิมให้ดีที่สุด ติดตามความคืบหน้ากับทางลูกค้าอย่างต่อเนื่อง ไปพร้อมกับการจัดหาลูกค้ารายใหม่ และตลาดใหม่ ๆ เพิ่มมากขึ้น เช่น ลูกค้าผู้ผลิตรถจักรยานยนต์ไฟฟ้า และลูกค้าในกลุ่มอุตสาหกรรมอื่น ๆ เพื่อรักษายอดขายให้มีความแข็งแกร่ง

2.2.2 ความเสี่ยงด้านการปฏิบัติการ (Operational Risk)

ความเสี่ยงด้านเทคโนโลยีและนวัตกรรมในกระบวนการผลิต

บริษัทฯ ได้นำแนวคิดการผลิตแบบ Lean มีการปรับปรุงกระบวนการผลิตให้เป็น Smart Factory และระบบ Business Intelligence (BI) เสริมด้วย Total Productive Management (TPM) เข้ามาพัฒนาร่วมกับเทคโนโลยีอัจฉริยะต่าง ๆ เพื่อเพิ่มประสิทธิภาพ ลดต้นทุน และลดความสูญเสียในด้านต่างๆ ในกระบวนการผลิต โดยมีการส่งเสริมทางด้านนวัตกรรม ให้เป็นส่วนหนึ่งของวัฒนธรรมองค์กร เพื่อให้สอดคล้องกับพันธกิจของบริษัทฯ และสภาพการดำเนินธุรกิจตามนโยบายประเทศไทย 4.0 อันนำไปสู่การยกระดับขีดความสามารถในการแข่งขัน รวมถึงการสร้างมูลค่าให้แก่องค์กรอย่างยั่งยืน และเพื่อเป็นการรักษามาตรฐานทางด้านคุณภาพในการผลิต บริษัทฯ ให้ความสำคัญในการควบคุมพัฒนา และดูแลรักษาเครื่องจักรและอุปกรณ์ต่างๆ ให้สามารถดำเนินกระบวนการผลิตได้อย่างเต็มประสิทธิภาพ

ความเสี่ยงด้านอาชีวอนามัยและความปลอดภัย และคุณภาพของบุคลากร

บริษัทฯ ไม่ละทิ้งการให้ความสำคัญในการพัฒนารากฐานขององค์กรให้มั่นคง โดยการพัฒนาศักยภาพส่งเสริมความรู้ รวมถึงสร้างจิตสำนึกที่ดีและตรงกันให้แก่บุคลากร เพื่อการปฏิบัติงานตรงตามเป้าหมายและวัตถุประสงค์ที่ได้ตั้งไว้ อีกทั้งยังตระหนักถึงความสำคัญของความปลอดภัยในพื้นที่ปฏิบัติงาน เพื่อลดความเสี่ยงที่อาจเกิดขึ้นจากการปฏิบัติงาน โดยบริษัทฯ ตั้งเป้าหมายในการเป็นสถานที่ทำงานที่ปลอดภัยไม่มีอุบัติเหตุ (Zero-Accident) ผ่านทางการปลูกฝังให้พนักงานในองค์กรมีจิตสำนึกด้านความปลอดภัย ยึดมั่นในนโยบายความปลอดภัย วัฒนธรรมความปลอดภัย และนโยบาย 5 ไม่ 5 ต้อง การจัดอบรมด้านความปลอดภัย และการจัดกิจกรรม Safety Day ให้กับพนักงานอย่างสม่ำเสมอ ตลอดจนจัดทำแผนงานและเสนอแนะมาตรการด้านความปลอดภัยในการทำงาน ทั้งนี้ ในปี 2565 คณะกรรมการความปลอดภัย อาชีวอนามัย และสภาพแวดล้อมในการทำงาน ได้ดำเนินการสอดรับเป้าหมายดังกล่าวเป็นอย่างดี อีกทั้งไม่ประมาทในการเฝ้าระวังและเตรียมรับมือกับผลกระทบด้านอุทกภัยและอัคคีภัย โดยบริษัทฯ ได้ติดตามและเฝ้าระวังสถานการณ์น้ำอย่างใกล้ชิด พร้อมทั้ง ให้มีการรายงานสถานการณ์น้ำต่อฝ่ายบริหารเป็นประจำทุกสัปดาห์ ในขณะเดียวกัน ก็จัดอบรมการปฏิบัติตนเมื่อเกิดอัคคีภัยและการซ้อมหนีไฟอย่างสม่ำเสมอ

ความเสี่ยงด้านความปลอดภัยของระบบสารสนเทศ และภัยคุกคามทางไซเบอร์

บริษัทฯ ตระหนักดีถึงภัยไซเบอร์ที่ก้าวเข้ามามีผลกระทบสำคัญในสังคมยุคดิจิทัล การรักษาความมั่นคงปลอดภัยต่อภัยคุกคามทางไซเบอร์ จึงมีบทบาทที่สำคัญต่อธุรกิจและองค์กรเป็นอย่างมาก บริษัทฯ จึงได้กำหนดนโยบายรักษาความปลอดภัยของระบบสารสนเทศเพื่อป้องกันความเสี่ยงจากการหยุดชะงักของการดำเนินธุรกิจที่อาจเกิดขึ้นจากเหตุการณ์ดังกล่าว และกำหนดให้มีการประเมินความเสี่ยงอย่างสม่ำเสมอควบคู่กันไปด้วย

2.2.3 ความเสี่ยงด้านการเงิน (Financial Risk)

ความเสี่ยงจากความผันผวนอัตราแลกเปลี่ยนเงินตราต่างประเทศ

บริษัทฯ มีธุรกรรมในสกุลเงินต่างประเทศ ทั้งสกุลเงินเยน (JPY) ดอลลาร์สหรัฐ (USD) และยูโร (EUR) โดยในปี 2565 เงินบาททำสถิติอ่อนค่ามากที่สุดในรอบ 16 ปี เนื่องจากนโยบายการเงินของธนาคารกลางสหรัฐฯ หรือ Fed ที่ส่งผลกระทบต่อราคานำเข้าวัตถุดิบของบริษัทฯ ซึ่งส่งผลกระทบต่อต้นทุนการนำเข้าสินค้าที่สูงขึ้น

อย่างไรก็ดี สถานการณ์ค่าเงินบาทอ่อนตัวยังเป็นปัจจัยสนับสนุนการส่งออก บริษัทฯ จึงมุ่งเน้นไปยังตลาดส่งออกมากขึ้น เพื่อทดแทนยอดขายภายในประเทศที่ซบเซาตามภาวะเศรษฐกิจ

บริษัทฯ ได้ติดตามความเคลื่อนไหวของอัตราแลกเปลี่ยน และความเคลื่อนไหวของราคาระวัตถุดิบต่างๆ อย่างใกล้ชิด ตลอดจนกำหนดนโยบายการทำสัญญาการซื้อขายเงินตราต่างประเทศ เพื่อปิดความเสี่ยงในด้านนี้ โดยได้ทำรายงานสรุปต่อผู้บริหารเพื่อรับทราบเป็นประจำ และรายงานต่อคณะกรรมการบริหารความเสี่ยงในทุกๆ ไตรมาส

ความเสี่ยงจากสภาพคล่องทางการเงินสูง

บริษัทฯ ได้มีแนวทางการบริหารเงิน เพื่อจัดการสภาพคล่องทางการเงินสูง โดยการจ่ายเงินปันผลในอัตราที่สูงกว่าอัตราดอกเบี้ยที่บริษัทฯ ได้รับจากเงินลงทุนระยะสั้น ตลอดจนวางแผนการลงทุนในช่องทางอื่นเพิ่มเติม อาทิ การลงทุนในกองทุนรวมจากสถาบันการเงินชั้นนำของประเทศ ในสถานการณ์การระบาดของโรคไวรัสโควิด-19 บริษัทฯ ได้มีการติดตามสถานการณ์และปรึกษาผู้ดูแลการลงทุนอย่างใกล้ชิด สำหรับการลงทุนในงานวิจัยด้านนวัตกรรมและพัฒนาผลิตภัณฑ์ใหม่ๆ เพื่อตอบสนองต่อสภาพอากาศที่เปลี่ยนแปลง (Climate Change) และรถยนต์พลังงานไฟฟ้า (Electric Vehicle) ตลอดจนการลงทุนเพื่อพัฒนาไปสู่การเป็นโรงงานอัจฉริยะ (Smart Factory) เช่น การนำหุ่นยนต์และระบบอัตโนมัติมาประยุกต์ใช้ในกระบวนการผลิต ซึ่งนอกจากจะเป็นการบริหารเงินอย่างคุ้มค่าและเกิดประโยชน์ต่อบริษัทฯ ในระยะยาวแล้ว การลงทุนดังกล่าวยังได้รับการสนับสนุนจากสำนักงานคณะกรรมการส่งเสริมการลงทุน (บีโอไอ) อีกด้วย

ความเสี่ยงด้านเครดิตลูกค้า

ในส่วนของความเสี่ยงด้านเครดิตลูกค้า บริษัทฯ กำหนดให้มีการรายงานอายุของลูกค้าหนี้การค้าต่อผู้บริหารเป็นประจำ เพื่อดำเนินการติดตามหากพบรายการที่อาจก่อให้เกิดความเสี่ยง ตลอดจนแสดงในงบการเงินทุกไตรมาส ซึ่งยอดลูกค้าหนี้การค้าส่วนใหญ่ของบริษัทฯ อยู่ในเกณฑ์ที่ยังไม่ครบกำหนดชำระ จึงไม่ส่งผลกระทบต่อสภาพคล่องและสถานะทางการเงินของบริษัทฯ

2.2.4 ความเสี่ยงด้านการปฏิบัติตามกฎเกณฑ์ (Compliance Risk)

ความเสี่ยงด้านการปฏิบัติตามกฎเกณฑ์ ข้อบังคับที่เกี่ยวข้องกับบริษัทฯ

บริษัทฯ ตระหนักถึงความสำคัญในการปฏิบัติตามกฎหมาย กฎระเบียบ และกฎเกณฑ์ ทั้งด้านการผลิตและการดำเนินงาน การดำเนินธุรกิจโรงงาน ด้านบัญชี ด้านความปลอดภัยอาชีวอนามัยและสิ่งแวดล้อม ด้านแรงงาน ด้านการเปิดเผยข้อมูล ด้านการทุจริตคอร์รัปชัน ตลอดจนมาตรฐานสากลต่างๆ ที่จำเป็นและเกี่ยวข้องในการดำเนินธุรกิจ เช่น มาตรฐาน ISO โดยบริษัทฯ สามารถปฏิบัติตามกฎหมาย กฎระเบียบ และมาตรฐานที่เกี่ยวข้องได้เป็นอย่างดี

โดยในปี 2565 ได้มีการทบทวนนโยบายบริหารความเสี่ยง กฎบัตรคณะกรรมการบริหารความเสี่ยง บทบาท หน้าที่และความรับผิดชอบของคณะกรรมการบริษัท นโยบายการกำกับดูแลกิจการที่ดี ตลอดจนจรรยาบรรณธุรกิจ เพื่อให้สอดคล้องกับแนวทางปฏิบัติของหลักการกำกับดูแลกิจการที่ดีสำหรับบริษัทจดทะเบียน (CG Code) ปี 2560 และกฎเกณฑ์และข้อบังคับของตลาดหลักทรัพย์แห่งประเทศไทยและสำนักงานคณะกรรมการกำกับหลักทรัพย์และตลาดหลักทรัพย์ โดยหนึ่งในเครื่องยืนยันว่าบริษัทฯ ได้ดำเนินการตามกฎหมาย กฎระเบียบ และกฎเกณฑ์ ในประเด็นด้านสิ่งแวดล้อม สังคม และธรรมาภิบาลอย่างครบถ้วนคือ การได้รับคัดเลือกจากสถาบันไทยพัฒน์ ให้เป็น 1 ในบริษัทที่มีการดำเนินงานโดดเด่นในด้านสิ่งแวดล้อม สังคม และธรรมาภิบาลอย่างยั่งยืน (Environmental, Social and Governance: ESG) หรือที่เรียกว่ากลุ่มหลักทรัพย์ ESG100 ประจำปี 2565 ต่อเนื่องเป็นปีที่ 6

ความเสี่ยงด้านสังคมและสิ่งแวดล้อม

บริษัทฯ ตระหนักดีว่าการเป็นพลเมืองบริษัท (Corporate Citizenship) ที่ดีนั้น ไม่เพียงแต่ต้องปฏิบัติตามกฎหมาย และกฎระเบียบ แต่รวมถึงการรับฟังและตอบสนองความต้องการและความคาดหวังของผู้มีส่วนได้ส่วนเสียอย่างสมดุล โดยบริษัทฯ จัดให้มีคณะกรรมการสิ่งแวดล้อม และคณะทำงานด้านความรับผิดชอบต่อสังคม เพื่อดูแลรับฟัง ตลอดจนเป็นตัวกลางในการสื่อสารระหว่างบริษัทฯ และผู้มีส่วนได้ส่วนเสีย เพื่อให้บริษัทฯ ดำเนินธุรกิจในสังคมได้อย่างยั่งยืน พร้อมทั้งมีการลงทุนในเครื่องจักรและนวัตกรรมที่ลดผลกระทบทางสิ่งแวดล้อมให้มากที่สุด เพื่อการอยู่ร่วมกับชุมชน/สังคมโดยรอบบริษัทฯ อย่างสงบสุขและยั่งยืน

ความเสี่ยงด้านการทุจริตคอร์รัปชัน

ในเรื่องของการต่อต้านทุจริตคอร์รัปชัน บริษัทฯ ได้รับการรับรองเป็นสมาชิกแนวร่วมปฏิบัติของภาคเอกชนไทยในการต่อต้านทุจริต (Private Sector Collective Action Coalition Against Corruption: CAC) ซึ่งการรับรองดังกล่าวจะมีอายุ 3 ปี นับจากวันที่มีมติให้การรับรอง วันที่ 30 มิถุนายน 2563 และครบกำหนดอายุการรับรอง 3 ปี ในวันที่ 30 มิถุนายน 2566 ซึ่งเป็นที่มั่นใจได้ว่าบริษัทฯ มีระบบการควบคุมภายในและการประเมินความเสี่ยงในการทุจริตคอร์รัปชันอย่างเหมาะสม อีกทั้งมีนโยบายต่อต้านการทุจริตคอร์รัปชัน ซึ่งเปิดเผยสู่สาธารณะผ่านทางเว็บไซต์ พร้อมทั้งสื่อสารไปยังกรรมการ ผู้บริหาร และพนักงานผ่านทางคู่มือการบริหารกิจการที่ดี

2.2.5 ความเสี่ยงที่เกิดขึ้นใหม่ (Emerging Risk)

ความเสี่ยงด้านการคุ้มครองข้อมูลส่วนบุคคล (PDPA)

บริษัทฯ ตระหนักถึงความสำคัญของการคุ้มครองข้อมูลส่วนบุคคล เนื่องจากเป็นความเสี่ยงที่จะต้องบริหารจัดการอย่างเหมาะสม เพื่อป้องกันปัญหาการนำข้อมูลไปใช้ในอย่างไม่ถูกต้อง อันเป็นผลให้องค์กรขาดความน่าเชื่อถือ และเพื่อให้มีการปฏิบัติอย่างสอดคล้องกับพ.ร.บ.คุ้มครองข้อมูลส่วนบุคคล พ.ศ. 2562 ที่มีผลบังคับใช้เมื่อวันที่ 1 มิถุนายน 2565 จึงได้ประกาศนโยบายคุ้มครองข้อมูลส่วนบุคคล ซึ่งสามารถศึกษาเพิ่มเติมได้บนเว็บไซต์ของบริษัทฯ

ความเสี่ยงจากสถานการณ์สงครามระหว่างรัสเซียและยูเครน

ความขัดแย้งระหว่างรัสเซียและยูเครน ซึ่งเป็นผู้ผลิตที่สำคัญของโลก ส่งผลต่อการขาดแคลนวัตถุดิบออกสู่ตลาดโลก เช่น น้ำมัน ก๊าซธรรมชาติ รวมถึงสินแร่สำคัญต่าง ๆ เช่น นิกเกิลที่เป็นส่วนสำคัญในการผลิตแบตเตอรี่สำหรับรถยนต์ไฟฟ้า และแพลเลเดียมที่เป็นส่วนประกอบในการผลิตเซมิคอนดักเตอร์ และอื่น ๆ ที่ส่งผลให้ต้นทุนการผลิตต่าง ๆ สูงขึ้น เกิดการส่งผ่านต้นทุนของผู้ประกอบการ โดยการขึ้นราคาสินค้า ซึ่งอาจส่งผลกระทบต่อกำลังซื้อของผู้บริโภค

ในส่วนนี้ บริษัทฯ ได้มีการบริหารจัดการต้นทุน โดยการวิจัยและพัฒนาวัสดุทดแทนวัตถุดิบที่มีราคาสูง การบริหารจัดการห่วงโซ่อุปทาน รวมถึงการทำสัญญาซื้อขายล่วงหน้า เพื่อให้ต้นทุนสามารถแข่งขันได้

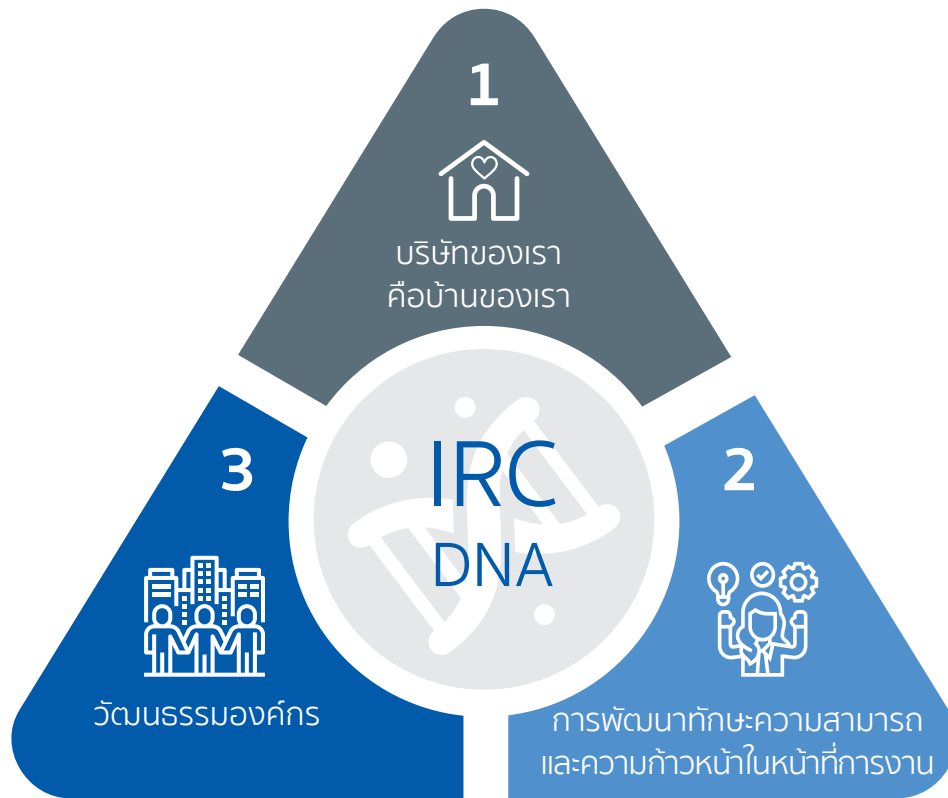
ความเสี่ยงจากภาวะเงินเฟ้อ

การปรับเพิ่มของราคาสินค้าส่งผลโดยตรงต่อการตัดสินใจของผู้บริโภค หากต้นทุนด้านพลังงานและการขนส่งอยู่ในระดับสูง อาจส่งผลให้ราคาสินค้าอุปโภคบริโภคทุกชนิดมีการปรับตัวเพิ่มขึ้นพร้อมกัน ซึ่งจะทำให้ผู้บริโภคได้รับผลกระทบโดยตรงอย่างหลีกเลี่ยงไม่ได้ ปัญหาที่ตามมาจากราคาสินค้าที่เพิ่มขึ้น คือความสามารถในการจับจ่ายใช้สอยที่ลดลง ซึ่งประชาชนอาจเลือกที่จะลดการบริโภคลงจากเดิม ทำให้การบริโภคภายในประเทศมีแนวโน้มเติบโตต่ำกว่าที่คาดการณ์ไว้ โดยบริษัท ฯ มีการติดตามสถานการณ์และคำสั่งซื้อของลูกค้าอย่างใกล้ชิด

3. การขับเคลื่อนธุรกิจเพื่อความยั่งยืน

3.1 นโยบายและเป้าหมายการจัดการด้านความยั่งยืน

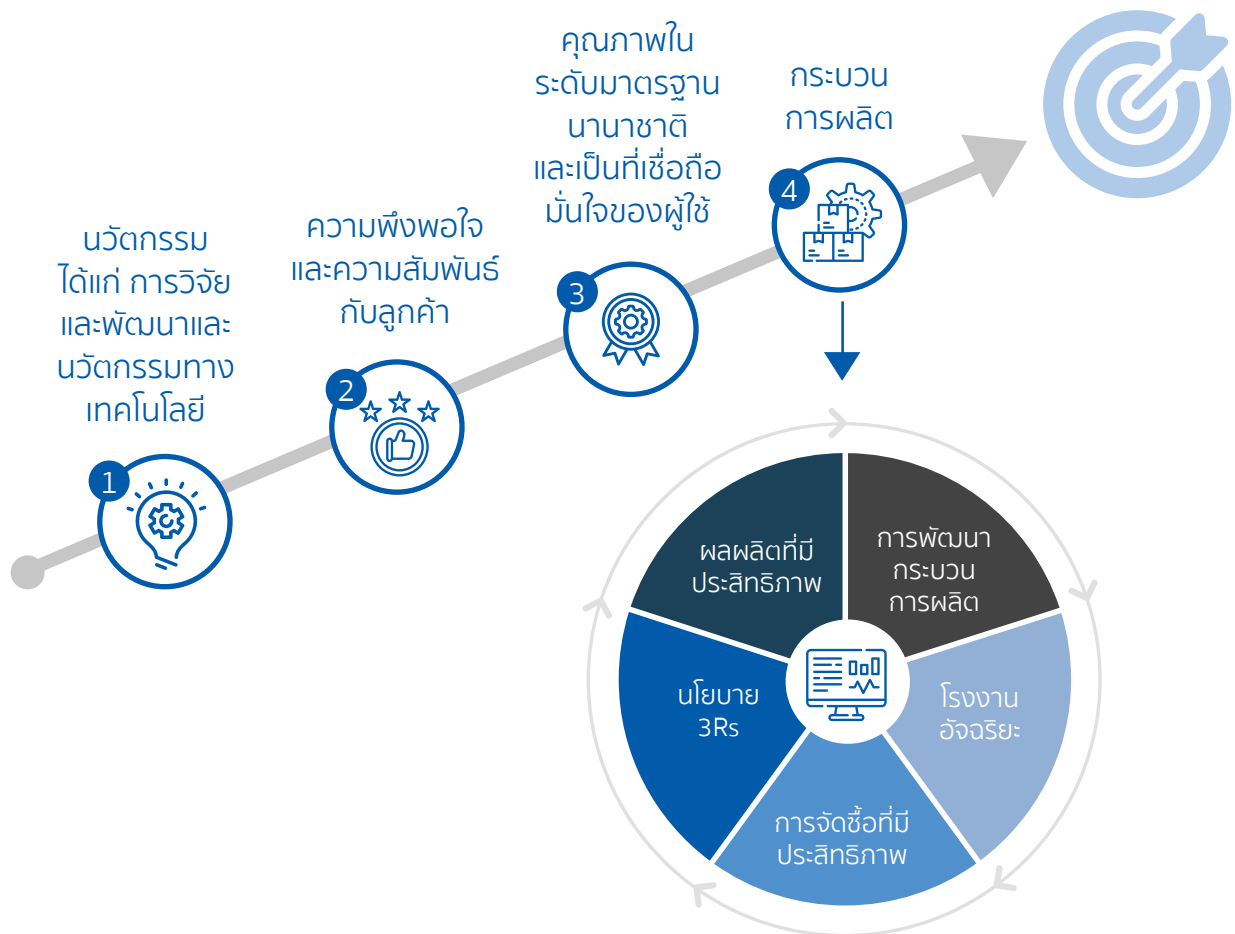
IRC มุ่งมั่นขับเคลื่อนองค์กรสู่ความยั่งยืนตามแผนกลยุทธ์สู่ความยั่งยืนของบริษัทฯ โดยเริ่มจากการมีรากฐานที่มั่นคง นั่นก็คือพนักงาน IRC ทุกคน ให้ทุกคนมี IRC DNA ซึ่งประกอบไปด้วย



ตลอดเส้นทางสู่ความยั่งยืนที่มั่นคงนั้น ต้องมีการบริหารความเสี่ยงและการบริหารห่วงโซ่อุปทาน ซึ่งได้รับการกำกับดูแลโดยคณะกรรมการบริหารความเสี่ยง ควบคู่ไปกับการรักษาสีเขียวสิ่งแวดล้อมและการกำกับดูแลกิจการที่ดี ซึ่งได้รับการกำกับดูแลโดยคณะกรรมการกำกับดูแลกิจการที่ดีและความรับผิดชอบต่อสังคม ตลอดจนความโปร่งใสและสามารถตรวจสอบได้ ด้วยการกำกับดูแลจากคณะกรรมการตรวจสอบ

ในขณะเดียวกัน การเดินทางสู่เป้าหมายความยั่งยืน มีการดำเนินการผ่านแผนการทั้งหมด 4 แผนสำคัญ ซึ่งประกอบไปด้วย

1. นวัตกรรม ได้แก่ การวิจัยและพัฒนา และนวัตกรรมทางเทคโนโลยี
2. ความพึงพอใจ และความสัมพันธ์กับลูกค้า
3. คุณภาพในระดับมาตรฐานนานาชาติ และเป็นที่เชื่อถือมั่นใจของผู้ใช้
4. กระบวนการผลิตได้แก่
 1. การพัฒนากระบวนการผลิต
 2. โรงงานอัจฉริยะ
 3. การจัดซื้อที่มีประสิทธิภาพ
 4. นโยบาย 3Rs และ
 5. ผลผลิตที่มีประสิทธิภาพ



โดยแต่ละแผนการดำเนินงานจะประกอบไปด้วยแผนงาน เป้าหมาย และตัวชี้วัดที่แน่ชัด ซึ่งมีการติดตามและประเมินผลเป็นรายวัน/รายเดือน/รายไตรมาส โดยคณะกรรมการบริหารและคณะกรรมการบริษัท

ผลจากแผนงานดังกล่าวนี้ นำไปสู่ความสามารถในการแข่งขันทางด้านราคา คุณภาพ และความน่าเชื่อถือของผลิตภัณฑ์ ควบคู่ไปกับการเติบโตของรายได้ ซึ่งได้มาจาก 3 ช่องทางหลัก คือ

1	ผลิตภัณฑ์ที่มีอยู่
2	ผลิตภัณฑ์ใหม่
3	ตลาดใหม่ เพื่อบรรลุสู่เป้าหมายความยั่งยืนของ IRC

โดยในปี 2565 บริษัทฯ ได้มีการทบทวนกลยุทธ์และเป้าหมายด้านความยั่งยืน ซึ่งไม่มีการเปลี่ยนแปลงสาระสำคัญดังกล่าว จากกลยุทธ์เป้าหมายความยั่งยืนของไออาร์ซี มีการกำหนดนโยบายและแผนการจัดการด้านความยั่งยืนให้เป็นไปในทางทิศทางเดียวกับการดำเนินธุรกิจหรือกลยุทธ์องค์กร เพื่อสะท้อนให้เห็นถึงเจตนารมณ์ในการพัฒนาธุรกิจที่คำนึงถึงประเด็นด้านสิ่งแวดล้อม สังคม และการกำกับดูแลกิจการที่ดี หรือ ESG ซึ่งเป็นไปตามวิสัยทัศน์ของบริษัทฯ นอกจากนี้ บริษัทฯ ยังได้กำหนดนโยบายด้านต่างๆ ให้สอดคล้องกับเป้าหมายการพัฒนาที่ยั่งยืน (Sustainability Development Goals: SDGs) ขององค์การสหประชาชาติ และได้รายงานกิจกรรมที่ตอบสนองต่อความยั่งยืนของโลกไว้ในรายงานฉบับนี้แล้ว

3.2 การจัดการผลกระทบต่อผู้มีส่วนได้เสียในห่วงโซ่คุณค่าของธุรกิจ

3.2.1 ห่วงโซ่คุณค่าของธุรกิจ (VALUE CHAIN)

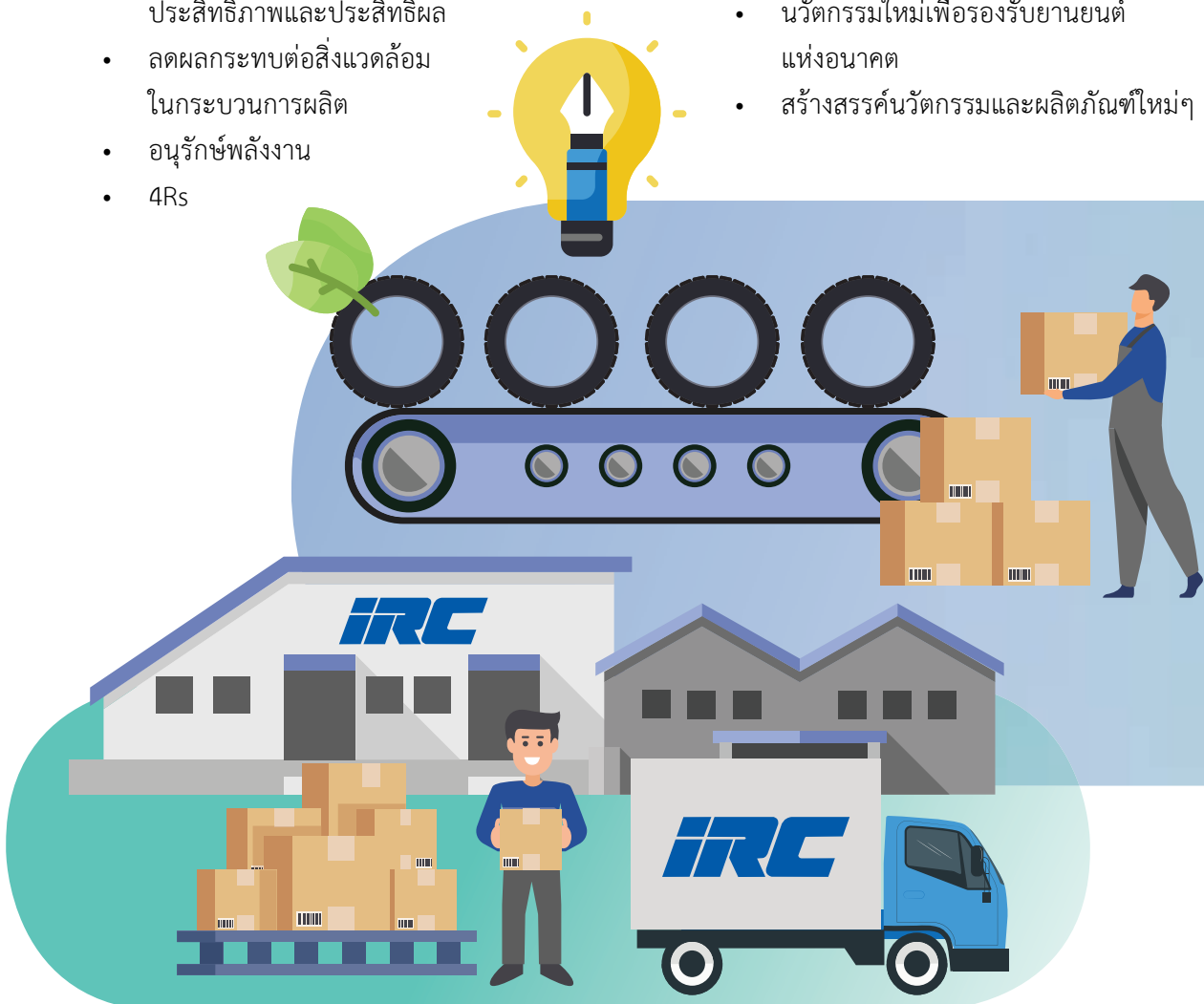
ตลอดห่วงโซ่คุณค่าขององค์กร มีกระบวนการเชื่อมโยงกับกลุ่มผู้มีส่วนได้เสียในทุกขั้นตอน โดยบริษัทฯ ได้สร้างมูลค่าเพิ่มสู่สังคมและสิ่งแวดล้อมผ่านสินค้าและบริการ ภายใต้การกำกับดูแลกิจการที่ดี สอดคล้องตามวิสัยทัศน์ขององค์กร รวมทั้งมีการประยุกต์ใช้โมเดลเศรษฐกิจใหม่ (BCG Model) ซึ่งเป็นการมุ่งเน้นพัฒนาเศรษฐกิจ 3 ด้านหลัก คือ เศรษฐกิจชีวภาพ (Bio Economy) เศรษฐกิจหมุนเวียน (Circular Economy) และเศรษฐกิจสีเขียว (Green Economy) โดยให้ความสำคัญกับการพัฒนาทั้งสามด้านพร้อมกันเพื่อผลักดันความสามารถในการแข่งขันของของประเทศ

3 สร้างสรรค์ผลิตภัณฑ์ด้วยเทคโนโลยีที่ล้ำสมัย

- ส่งเสริมกระบวนการผลิตเพิ่มประสิทธิภาพและประสิทธิผล
- ลดผลกระทบต่อสิ่งแวดล้อมในกระบวนการผลิต
- อนุรักษ์พลังงาน
- 4Rs

2 ออกแบบผลิตภัณฑ์

- รักษาคุณภาพของผลิตภัณฑ์
- นวัตกรรมที่เป็นมิตรต่อสิ่งแวดล้อม
- นวัตกรรมใหม่เพื่อรองรับยานยนต์แห่งอนาคต
- สร้างสรรค์นวัตกรรมและผลิตภัณฑ์ใหม่ๆ



4 ส่งมอบผลิตภัณฑ์ที่มีคุณภาพ

- ส่งมอบผลิตภัณฑ์ที่มีคุณภาพ และปลอดภัยให้กับผู้ใช้งาน
- ผลิตภัณฑ์ที่เป็นมิตรต่อสิ่งแวดล้อม

1 คัดเลือกวัตถุดิบ

- คุณภาพที่ดีและราคาแข่งขันได้ จากผู้ผลิตที่มีมาตรฐานนานาชาติ มีเทคโนโลยี และมีความยั่งยืน


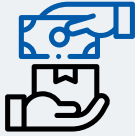


5 คุณภาพชีวิตที่ดีอย่างยั่งยืน

- เพื่อการจับซื้ออย่างปลอดภัย
- เพื่อคุณภาพชีวิตที่ดีของผู้บริโภค

3.2.2 การวิเคราะห์ผู้มีส่วนได้เสียในห่วงโซ่คุณค่าขององค์กร

บริษัทฯ ได้วิเคราะห์ห่วงโซ่คุณค่าขององค์กร ที่มีส่วนเกี่ยวข้องกับกลุ่มผู้มีส่วนได้เสียทั้งทางตรงและทางอ้อม ตั้งแต่ต้นน้ำ จนกระทั่งถึงปลายน้ำ โดยแบ่งกลุ่มผู้มีส่วนได้เสียออกเป็นทั้งหมด 7 กลุ่ม ได้แก่ พนักงาน ลูกค้า คู่ค้า สังคม/ ชุมชน/ สิ่งแวดล้อม ผู้ถือหุ้น คู่แข่งทางการค้า หน่วยงานภาครัฐ โดยบริษัทฯ มีการรับฟังความคิดเห็นต่อกลุ่มผู้มีส่วนได้เสีย อย่างน้อยปีละ 1 ครั้ง มาอย่างต่อเนื่อง จึงมีความมุ่งมั่นตั้งใจจริงในการขับเคลื่อนกลยุทธ์และสานสัมพันธ์กับผู้มีส่วนได้เสียทุกฝ่าย (Stakeholder Engagement) เพื่อสนองต่อความต้องการและความคาดหวังของผู้มีส่วนได้เสียได้อย่างมีประสิทธิภาพ และเพื่อนำไปสู่การพัฒนาระบบการจัดการความยั่งยืน

ผู้มีส่วนได้ส่วนเสีย	ความคาดหวังของผู้มีส่วนได้เสีย	การตอบสนองต่อกลุ่มผู้มีส่วนได้เสีย
พนักงาน 	<ul style="list-style-type: none"> พนักงานได้รับสิทธิประโยชน์ และค่าตอบแทนที่เป็นธรรม ส่งเสริมทางด้านสุขภาพและสุขอนามัยในการทำงาน และความมั่นคงปลอดภัยในการจ้างงาน สภาพแวดล้อมในการทำงานที่ดี มีความสุข การพัฒนาทักษะวิชาชีพ ที่สอดคล้องกับการเปลี่ยนแปลงสถานการณ์ ช่องทางรับฟังความคิดเห็น อย่างเป็นธรรม 	<ul style="list-style-type: none"> กำหนดนโยบายและการปฏิบัติต่อพนักงาน กำหนดนโยบายการปฏิบัติตนของพนักงาน และการปฏิบัติต่อพนักงานอื่น กำหนดนโยบายความปลอดภัย อาชีวอนามัย และสภาพแวดล้อมในการทำงานของโออาร์ซี สนับสนุนอุปกรณ์การป้องกันอันตรายส่วนบุคคล (PPE) ให้กับพนักงาน มีแผนในการพัฒนาทักษะพนักงานทุกระดับ ในองค์กร (Reskill & Upskill) สร้างช่องทางการรับฟังความคิดเห็นอย่างเป็นธรรมให้กับพนักงาน เช่น HR Clinic
ลูกค้า 	<ul style="list-style-type: none"> คุณภาพที่เชื่อถือได้ คุณภาพและราคาที่เหมาะสม การบริหารจัดการห่วงโซ่อุปทาน สามารถส่งของได้ตรงเวลา 	<ul style="list-style-type: none"> ตระหนักและยึดมั่นใน ‘จิตวิญญาณแห่งคุณภาพ’ ที่ว่า ‘คุณภาพเป็นหนึ่งในสิ่งที่ส่งตรงเวลา ลูกค้าพึงพอใจ’ การรักษากฎ รักษามาตรฐาน ตลอดเวลา การส่งเสริมให้มีการผลิตที่มีการควบคุมคุณภาพภายใน ในแต่ละหน่วยของกระบวนการผลิต ประธานกรรมการบริหารและกรรมการผู้จัดการ ให้การสนับสนุนการตัดสินใจของหน่วยงานประกันคุณภาพ ร่วมกิจกรรมทางการตลาดกับลูกค้าอย่างต่อเนื่อง





ผลการดำเนินงาน ต่อผู้มีส่วนได้เสีย	บรรลุป้าหมายความยั่งยืน (SDGs)
---------------------------------------	-----------------------------------

- อุบัติเหตุในการทำงานถึงขั้นเสียชีวิตเป็น 0 กรณี
- จำนวนชั่วโมงอบรมของพนักงานเฉลี่ย 35 ชั่วโมง/คน/ปี
- ไม่มีการร้องเรียนที่เกี่ยวข้องกับหลักสิทธิมนุษยชน
- ไม่มีข้อพิพาททางด้านแรงงาน



- รางวัล ประกาศนียบัตร โล่ และประกาศเกียรติคุณต่างๆ ที่บริษัทฯ ได้รับ ทั้งจากลูกค้าและการประเมินจากสถาบันภายนอก



ผู้มีส่วนได้ส่วนเสีย	ความคาดหวังของผู้มีส่วนได้ส่วนเสีย	การตอบสนองต่อกลุ่มผู้มีส่วนได้ส่วนเสีย
<p>คู่ค้า</p> 	<ul style="list-style-type: none"> • การปฏิบัติต่อคู่ค้าอย่างเป็นธรรมและเสมอภาค • การพัฒนาห่วงโซ่อุปทานให้มีประสิทธิภาพ • ให้ความช่วยเหลือในด้านต่างๆ เท่าที่สามารถช่วยเหลือได้ • ส่งเสริมการจัดซื้อจัดจ้างที่เป็นมิตรต่อสิ่งแวดล้อม (Green Procurement) • การร่วมพัฒนาศักยภาพ • การบริหารการชำระเงินที่ตรงเวลา 	<ul style="list-style-type: none"> • กำหนดนโยบายและการปฏิบัติต่อคู่ค้าและ/หรือเจ้าหน้าที่ • ให้การสนับสนุนพัฒนาศักยภาพของผู้รับเหมาช่วง (SMEs) • ให้การสนับสนุนในการยกระดับคุณภาพทางพารา จากสหกรณ์คลองปาง จ. ตราง ให้ได้รับการรับรองในระดับสากล เช่น ISO19001:2015 สวนยางยั่งยืนตามมาตรฐาน PEFC เป็นต้น • กำหนดการชำระเงินที่ถูกต้อง ครบถ้วน และตรงตามเวลา
<p>สังคม/ ชุมชน/ สิ่งแวดล้อม</p> 	<ul style="list-style-type: none"> • การจัดการมลพิษและสิ่งแวดล้อม • ผลิตภัณฑ์ที่เป็นมิตรต่อสิ่งแวดล้อม • การเปลี่ยนแปลงของสภาพภูมิอากาศ • การจัดการทรัพยากรอย่างมีประสิทธิภาพ • การอนุรักษ์ระบบนิเวศวิทยา 	<ul style="list-style-type: none"> • กำหนดนโยบายความรับผิดชอบต่อสังคมและสิ่งแวดล้อม • กำหนดนโยบายด้านสิ่งแวดล้อม • กำหนดให้มีหน่วยงานติดตามและเฝ้าระวังการร้องเรียนเกี่ยวกับสิ่งแวดล้อม • มีการติดตามและประเมินผลทางด้านสิ่งแวดล้อมอย่างเป็นประจำต่อเนื่อง เพื่อปรับปรุงและพัฒนาระบบการจัดการด้านสิ่งแวดล้อมให้มีประสิทธิภาพ • มีการดูแลช่วยเหลือสังคมและชุมชนในช่วงสถานการณ์โควิด-19 เช่น การมอบอุปกรณ์ป้องกัน PPE เช่น หน้ากากอนามัย เจลแอลกอฮอล์ความเข้มข้น 75% รวมทั้งเครื่องให้อากาศผสมออกซิเจนอัตราการไหลสูง (High Flow) และชุดจัดทำห้องความดันลบให้กับโรงพยาบาลต่างๆ <p>นอกจากนี้ยังมอบข้าวสารและน้ำดื่ม เพื่อช่วยเหลือชุมชนและชาวบ้านที่ได้รับความเดือดร้อน เป็นต้น</p>

ผลการดำเนินงาน ต่อผู้มีส่วนได้เสีย	บรรลุป้าหมายความยั่งยืน (SDGs)
---------------------------------------	-----------------------------------







- คู่ค้าที่ได้รับการคัดเลือกสามารถนำส่งสินค้าและบริการที่มีคุณภาพให้แก่บริษัทฯ ได้ตรงเวลา
- ผู้ประกอบการรายย่อย (SMEs) ได้ยกระดับขีดความสามารถในการแข่งขันเป็นกำลังในการขับเคลื่อนเศรษฐกิจของประเทศ



- สร้างความสัมพันธ์ที่เข้มแข็งกับเพื่อนบ้านใกล้เคียงทั้งในพื้นที่รังสิตและวังน้อย
- ร่วมพัฒนาสังคมผ่านโครงการกิจกรรมเพื่อสังคม CSR เพื่อสร้างคุณค่าร่วมระหว่างองค์กรและสังคม หรือ CSV (Creating Shared Value)



ผู้มีส่วนได้ส่วนเสีย	ความคาดหวังของผู้มีส่วนได้ส่วนเสีย	การตอบสนองต่อผู้มีส่วนได้ส่วนเสีย
<p>ผู้ถือหุ้น</p> 	<ul style="list-style-type: none"> การกำกับดูแลกิจการที่ดี ความโปร่งใสในการบริหารกิจการ การบริหารความเสี่ยงอย่างมีประสิทธิภาพ 	<p>คณะกรรมการบริษัท ในฐานะตัวแทนของผู้ถือหุ้นทุกกลุ่มทำหน้าที่</p> <ul style="list-style-type: none"> กำหนดนโยบายและคู่มือการกำกับดูแลกิจการที่ดี และจริยธรรมธุรกิจ ส่งเสริมให้มีการพัฒนาด้านการกำกับดูแลกิจการอย่างต่อเนื่อง สนับสนุนให้มีการจัดทำ ‘รายงานความยั่งยืน’ จัดตั้งคณะกรรมการกำกับดูแลกิจการที่ดีและความรับผิดชอบต่อสังคม และคณะกรรมการบริหารความเสี่ยง จัดทำแผนการบริหารความเสี่ยงอย่างต่อเนื่อง
<p>คู่แข่งทางการค้า</p> 	<ul style="list-style-type: none"> ดำเนินกิจการด้วยความโปร่งใสภายใต้การแข่งขันที่เป็นธรรม ให้ความช่วยเหลือแลกเปลี่ยนข้อมูลข่าวสารที่เป็นประโยชน์ต่อการดำเนินธุรกิจ 	<ul style="list-style-type: none"> กำหนดนโยบายการปฏิบัติต่อคู่แข่งทางการค้า มีการเปิดเผยข้อมูลของบริษัทฯ ในรายงาน 56-1 One Report
<p>หน่วยงานภาครัฐ</p> 	<ul style="list-style-type: none"> ปฏิบัติตามกฎหมายและกฎเกณฑ์ที่เกี่ยวข้อง มีใบอนุญาตดำเนินการต่างๆ ตามที่กฎหมายกำหนด ควบคุมสิ่งแวดล้อมภายในโรงงานให้อยู่ในเกณฑ์ที่กำหนด รับทราบการเปลี่ยนแปลงกฎเกณฑ์ข้อกำหนดใหม่ๆ อยู่เสมอ 	<ul style="list-style-type: none"> บริษัทฯ ขอใบอนุญาตหน่วยงานที่กำกับดูแลก่อนเริ่มดำเนินการ บริษัทฯ ปฏิบัติตามกฎหมายและกฎเกณฑ์ที่เกี่ยวข้อง รับผิดชอบต่อสังคม ควบคุมดูแล รักษา และส่งเสริมสิ่งแวดล้อมให้น่าอยู่ ติดตามการเปลี่ยนกฎเกณฑ์ ข้อกำหนดใหม่ๆ อยู่เสมอ

ผลการดำเนินงาน ต่อผู้มีส่วนได้เสีย	บรรลุเป้าหมายความยั่งยืน (SDGs)
<ul style="list-style-type: none"> ได้รับการประเมิน CGR ประจำปี 2565 อยู่ในระดับ ‘ดีเลิศ’ จากสมาคมส่งเสริมสถาบันกรรมการบริษัทไทย ได้รับคัดเลือกให้อยู่ใน รายชื่อหุ้นยั่งยืน (THSI) ประจำปี 2565 จากตลาดหลักทรัพย์ฯ 	 
<ul style="list-style-type: none"> เกิดกระบวนการที่สามารถเพิ่มประสิทธิภาพ ลดต้นทุน รักษาสภาพแวดล้อม รวมถึงการคิดค้นผลิตภัณฑ์ใหม่ๆ ที่นำไปสู่ความก้าวหน้าทางธุรกิจ และการพัฒนาของอุตสาหกรรมในภาพรวม เกิดพันธมิตรที่ดีทางการค้า ไม่มีข้อพิพาทกับคู่แข่งในปีที่ผ่านมา 	 
<ul style="list-style-type: none"> ไม่มี คดีที่กรรมการ ผู้บริหาร หรือผู้ที่เกี่ยวข้องที่เป็นคู่ความกับบริษัทฯ ได้รับรางวัลองค์กรโปร่งใส (NACC ครั้งที่ 10) จากสำนักงาน ป.ป.ช. 	 

3.2.3 การประเมินประเด็นที่สำคัญ และเชื่อมโยงกลุ่มผู้มีส่วนได้เสีย

ขั้นตอนการประเมินประเด็นสำคัญต่อความยั่งยืน

1. การระบุประเด็นสำคัญ

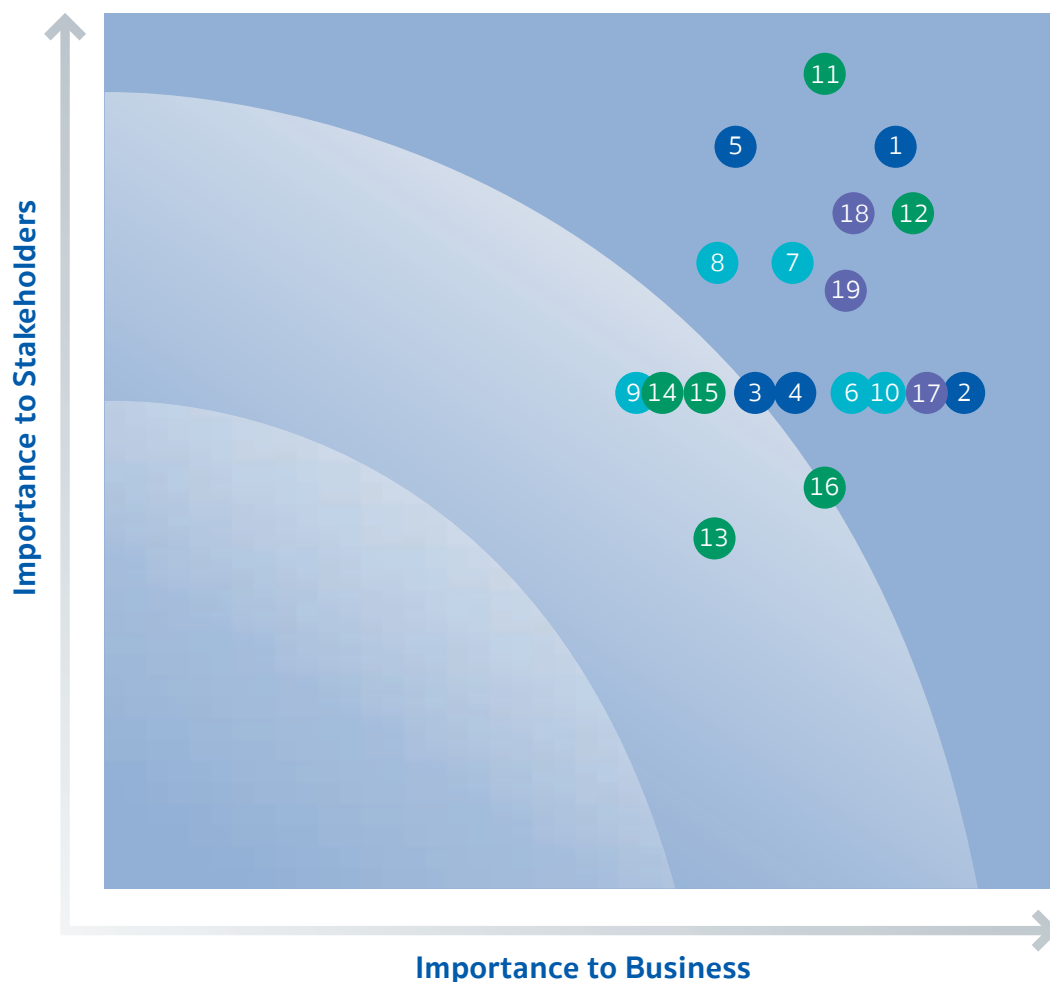
บริษัทฯ ได้กำหนดขอบเขตการวิเคราะห์ประเด็นที่มีความสำคัญต่อความยั่งยืนดังนี้

ปัจจัยภายใน: วิเคราะห์จากประเด็นความยั่งยืนที่ส่งผลกระทบต่อห่วงโซ่คุณค่าเพื่อความยั่งยืนในระยะสั้นและระยะยาว โดยครอบคลุมตั้งแต่กิจกรรมการคัดเลือกวัตถุดิบจนกระทั่งส่งมอบให้แก่ผู้บริโภค รวมถึงปัจจัยสำคัญที่ส่งผลกระทบต่อวิสัยทัศน์ พันธกิจ และกลยุทธ์ความยั่งยืนขององค์กร

ปัจจัยภายนอก: วิเคราะห์จากประเด็นที่อยู่ในความสนใจของกลุ่มผู้มีส่วนได้เสีย แนวโน้มของประเทศไทยและของโลก และเป้าหมายการพัฒนาเพื่อความยั่งยืนของสหประชาชาติ (UN Sustainable Development Goals: SDGs)

2. การจัดลำดับประเด็นที่สำคัญ

นำประเด็นที่อยู่ในความสนใจจากปัจจัยภายในและภายนอกมาพิจารณาและให้ความสำคัญโดยกลุ่มของผู้มีส่วนได้เสีย และผู้บริหาร ดังแสดงตามภาพ





การเติบโตทางเศรษฐกิจอย่างยั่งยืน (Economic)

- 1 การแข่งขันทางด้านคุณภาพและราคา
- 2 การบริหารความเสี่ยง
- 3 การบริหารห่วงโซ่อุปทาน
- 4 นวัตกรรมเพื่อธุรกิจและสังคม
- 5 คุณภาพที่ไวใจได้

ความเป็นอยู่ที่ดีของสังคม (Social)

- 6 สิทธิมนุษยชน
- 7 อาชีวอนามัยและความปลอดภัยในการทำงาน
- 8 การบริหารจัดการความสัมพันธ์กับลูกค้า
- 9 การพัฒนาขีดความสามารถของบุคลากร
- 10 โรคระบาดโควิด-19

คุณภาพสิ่งแวดล้อม (Environmental)

- 11 การจัดการมลพิษและสิ่งแวดล้อม
- 12 การอนุรักษ์พลังงานและลดภาวะโลกร้อน
- 13 การอนุรักษ์ระบบนิเวศวิทยา
- 14 การเปลี่ยนแปลงสภาพภูมิอากาศ
- 15 ผลิตภัณฑ์ที่เป็นมิตรต่อสิ่งแวดล้อม
- 16 การจัดการทรัพยากรอย่างมีประสิทธิภาพ

การกำกับดูแลกิจการที่ดี (Governance)

- 17 การต่อต้านการทุจริตคอร์รัปชัน
- 18 การกำกับดูแลกิจการที่ดี
- 19 ความรับผิดชอบต่อสังคมของธุรกิจ

*หมายเหตุ:

แนวดังคือ ประเด็นที่มีความสำคัญต่อผู้มีส่วนได้เสีย วิเคราะห์จากการเก็บข้อมูลในระดับปฐมภูมิและทุติยภูมิ เช่น การสัมภาษณ์ การตอบแบบประเมิน ข้อมูลจากรายงานการประชุมผู้ถือหุ้น และแหล่งข่าวอื่นๆ จากกลุ่มผู้มีส่วนได้เสีย เป็นต้น

แนวนอนคือ ประเด็นที่มีความสำคัญต่อองค์กร วิเคราะห์จากการประเมินผลกระทบต่อองค์กรโดยผู้บริหาร และความเสี่ยงในระยะยาว

3. การทวนสอบประเด็นที่มีนัยสำคัญ

ในปี 2565 คณะกรรมการกำกับดูแลกิจการที่ดีและความรับผิดชอบต่อสังคม ได้ทบทวนประเด็นที่มีความสำคัญต่อความยั่งยืน โดยพิจารณาภายใต้แผนแม่บทในการขับเคลื่อนประเทศไทย การพัฒนาของอุตสาหกรรมการผลิตสู่ Thailand Industry 4.0 ทิศทางของเศรษฐกิจทั้งในระดับประเทศและระดับโลก ประกอบกับ ‘เป้าหมายการพัฒนาที่ยั่งยืนของโลก’ (Sustainable Development Goals: SDGs) ของสหประชาชาติ เสนอต่อคณะกรรมการบริหารเพื่อให้ความเห็นในฐานะผู้ปฏิบัติ และรายงานต่อคณะกรรมการบริษัทเพื่อพิจารณาทิศทางและความเหมาะสมในระดับองค์กร เพื่อให้แน่ใจว่าการคัดเลือก การทบทวน และการประเมินประเด็นสำคัญต่อความยั่งยืนของไออาร์ซีนั้น ครบคลุมสาระสำคัญในทิศทางที่ถูกต้อง ตามบริบทและสอดคล้องกับสถานะการณ์ปัจจุบัน

4. การกำหนดแนวทางการตอบสนองต่อผู้มีส่วนได้เสีย

ประเด็นสำคัญด้านความยั่งยืนที่ผ่านการพิจารณาและเห็นชอบโดยคณะกรรมการบริษัทแล้ว จะนำมากำหนดทิศทาง การดำเนินงานในระดับแผนงาน/ โครงการ และนำไปกำหนดเป็นกลยุทธ์ในการขับเคลื่อนธุรกิจให้ตอบสนองต่อความต้องการของกลุ่มผู้มีส่วนได้เสีย และเหมาะสมต่อการดำเนินธุรกิจในระบบนิเวศธุรกิจในปัจจุบัน

3.3 การจัดการด้านความยั่งยืนในมิติสิ่งแวดล้อม

3.3.1 นโยบายและแนวปฏิบัติด้านสิ่งแวดล้อม

บริษัทฯ ให้ความสำคัญกับการบริหารจัดการสิ่งแวดล้อม ด้วยการลงทุนในการปรับปรุงและพัฒนากระบวนการผลิตเพื่อเป้าหมายในการใช้ทรัพยากรอย่างคุ้มค่า รวมถึงเกิดของเสียและมลพิษที่ส่งผลกระทบต่อคุณภาพชีวิตของผู้มีส่วนได้เสียน้อยที่สุด รวมถึงเพื่อให้สอดคล้องกับกฎหมายและกฎระเบียบต่างๆ ที่เกี่ยวข้องกับการดำเนินงานของบริษัทฯ โดยบริษัทฯ มีระบบการจัดการสิ่งแวดล้อมตามมาตรฐาน ISO 14001 และส่งเสริมการมีส่วนร่วมของทุกคนในองค์กร เพื่อให้เกิดผลกระทบด้านลบต่อสิ่งแวดล้อมน้อยที่สุดและส่งเสริมโลกสีเขียวแก่คนรุ่นต่อไป

พร้อมทั้งกำหนด ‘นโยบายสิ่งแวดล้อม’ ให้ชาวไออาร์ซีทุกคนร่วมกันปฏิบัติ เพื่อสนับสนุนการพัฒนาอย่างยั่งยืนในด้านการรักษาสิ่งแวดล้อม และการสร้างระบบนิเวศน์ที่สมดุล

1

ปรับปรุงและพัฒนากระบวนการจัดการด้านสิ่งแวดล้อมให้สอดคล้องกับกฎหมายและกฎระเบียบต่างๆ ที่เกี่ยวข้องกับการดำเนินงานของบริษัทฯ

2

ดำเนินการใช้ พลังงาน ทรัพยากรน้ำ และอื่นๆ อย่างมีประสิทธิภาพและประสิทธิผล

3

พัฒนากระบวนการจัดการตามหลัก 4Rs (Reduce, Reuse, Recycle, Refuse) เพื่อไม่ให้มีของเสียและมลพิษ ซึ่งเกิดขึ้นจากกระบวนการผลิตและกิจกรรมต่างๆ ภายในบริษัท รวมทั้งดำเนินการป้องกันมลภาวะต่างๆ ที่จะเกิดขึ้น


4

ส่งเสริมและพัฒนาบุคลากรของบริษัท ให้มีจิตวิญญาณสีเขียวเพื่อสร้างให้เกิดวัฒนธรรมและความมีสำนึกรักษ์สิ่งแวดล้อม ด้วยการตระหนักถึงผลกระทบที่เกิดจากการกระทำ อันจะส่งผลกระทบต่อสิ่งแวดล้อมในระดับต่างๆ ร่วมรณรงค์รักษาสิ่งแวดล้อมที่ดีแก่บริษัท และชุมชนรอบข้าง

5

เผยแพร่นโยบายสิ่งแวดล้อมแก่สาธารณะ ให้ได้รับทราบโดยทั่วกัน

Carbon Neutrality



วิสัยทัศน์และพันธกิจมุ่งสู่ Carbon Neutrality


วิสัยทัศน์

IRCT Group เป็นองค์กรที่บรรลุความเป็นกลางทางคาร์บอนและความยั่งยืนทางธุรกิจ ภายในปี พ.ศ. 2593 ด้วยการสร้างความร่วมมือกับผู้มีส่วนได้ส่วนเสีย

พันธกิจ

- การส่งเสริมและสนับสนุนการดำเนินกิจกรรมเพื่อควบคุมและลดการปล่อยคาร์บอน
- การนำหลักการ 4Rs (Reduce, Reuse, Recycle, Refuse) มาใช้ในองค์กร
- การอนุรักษ์พลังงาน น้ำ และทรัพยากรธรรมชาติอื่นๆ
- มุ่งมั่นที่จะซื้อ ขาย และใช้ผลิตภัณฑ์คาร์บอนต่ำ และเป็นมิตรต่อสิ่งแวดล้อม
- ให้ความรู้แก่พนักงาน ลูกค้า และผู้มีส่วนได้ส่วนเสียอื่นๆ
- เชื่อมโยง Product Price และ Product Carbon เพื่อการแข่งขันทางธุรกิจในอนาคต รวมถึงต้นทุน Carbon Trading

กลยุทธ์มุ่งสู่ Carbon Neutrality



REDUCE

- การปล่อยคาร์บอน - เป้าหมายลดการปล่อยคาร์บอนจากการดำเนินงาน 30% ในปี พ.ศ. 2573 จากการปรับปรุงประสิทธิภาพการผลิต รวมถึงการใช้พลังงาน/ทรัพยากรอย่างคุ้มค่า
- การจัดการของเสีย - ลดการปล่อยมลพิษ ด้วยการลดปริมาณของเสีย การใช้ทรัพยากรตามหลัก 4Rs รวมถึงการบำบัดของเสียอย่างมีประสิทธิภาพ และนำไปสู่ Zero Waste to Landfill



PROMOTE

- ไฟฟ้าพลังงานหมุนเวียน - ก้าวสู่การใช้แหล่งพลังงานหมุนเวียนในองค์กร
- การขนส่งที่ยั่งยืน - ใช้ยานพาหนะที่เหมาะสมและมีประสิทธิภาพ และปล่อยมลพิษต่ำ พัฒนาผลิตภัณฑ์ Green Products
- การสนับสนุนการพิจารณาผลิตภัณฑ์/วัตถุดิบที่ได้รับการรับรองคาร์บอนฟุตพริ้นท์
- พิจารณาการลงทุนเพื่อความยั่งยืน (Green Investment)



OFFSET

- ป่าไม้ - กักเก็บคาร์บอนด้วยการปลูกต้นไม้และปกป้องป่าที่มีอยู่
- โครงการอนุรักษ์พลังงาน - นำปริมาณคาร์บอนเครดิตไปใช้ในการชดเชยการปล่อยก๊าซเรือนกระจกขององค์กร / ซื้อขายในตลาดคาร์บอนเครดิต

การบริหารจัดการ

เพื่อเป็นส่วนหนึ่งในการสร้างสภาพแวดล้อมที่ดีให้เกิดขึ้นภายในบริษัทฯ และส่งผ่านไปถึงชุมชนโดยรอบ สังคม และประเทศชาติ รวมไปถึงในระดับโลก บริษัทฯ มุ่งเสริมสร้างการตอบสนองต่อภัยคุกคามจากการเปลี่ยนแปลงสภาพภูมิอากาศตามเป้าหมายการพัฒนาที่ยั่งยืน หรือ Sustainable Development Goals (SDGs) ใน 6 เป้าหมายหลักที่บริษัทฯ สามารถมีส่วนร่วมแก้ไขปัญหาการเปลี่ยนแปลงของสภาพภูมิอากาศที่ทวีความรุนแรงเพิ่มขึ้นในปัจจุบันได้ คือ

	<p>รักษาคุณภาพสิ่งแวดล้อม เพื่อให้พนักงานและชุมชนรอบข้างมีสุขภาพและความเป็นอยู่ที่ดี</p>		<p>การจัดการการใช้ทรัพยากรธรรมชาติอย่างมีประสิทธิภาพและการกำจัดขยะที่เป็นพิษและมลพิษ</p>
	<p>การยกระดับคุณภาพน้ำ และเพิ่มการนำกลับมาใช้ใหม่</p>		<p>รักษาคุณภาพสิ่งแวดล้อม เพื่อให้พนักงานและชุมชนรอบข้างมีสุขภาพและความเป็นอยู่ที่ดี</p>
	<p>การลดปริมาณการใช้ทรัพยากรและเพิ่มการใช้พลังงานทดแทน</p>		<p>การอนุรักษ์สิ่งแวดล้อมและระบบนิเวศน์</p>

ธรรมาภิบาลสิ่งแวดล้อม



บริษัทฯ ได้ยึดแนวทางการบริหารจัดการสิ่งแวดล้อมตามหลักโครงการธรรมาภิบาลสิ่งแวดล้อมประกอบด้วยหลักการสำคัญ 6 ประการ คือ หลักนิติธรรม หลักคุณธรรม หลักความโปร่งใส หลักการมีส่วนร่วม หลักสำนึกรับผิดชอบต่อสังคม และหลักความคุ้มค่า ซึ่งเป็นแนวทางที่มีความโปร่งใส ยุติธรรม และการมีส่วนร่วมของประชาชนในการจัดการระบบสิ่งแวดล้อม ซึ่งการมีส่วนร่วมของประชาชนนี้จะเป็นแรงผลักดันที่ทำให้เกิดกระบวนการตัดสินใจที่เหมาะสม ทั้งในระดับนโยบาย และการปฏิบัติที่ดีในการแก้ปัญหาสิ่งแวดล้อมอย่างยั่งยืน

อุตสาหกรรมสีเขียว



บริษัทฯ ได้พัฒนาเข้าสู่อุตสาหกรรมสีเขียวตามโครงการของกระทรวงอุตสาหกรรม ซึ่งช่วยส่งเสริมให้เกิดการปรับปรุงด้านสิ่งแวดล้อมอย่างต่อเนื่อง รวมทั้งแสดงถึงความรับผิดชอบต่อสังคมและสิ่งแวดล้อมทั้งภายในและภายนอกองค์กรตลอดห่วงโซ่อุปทาน (Supply Chain) โดยปัจจุบันบริษัทฯ ได้รับการรับรองอุตสาหกรรมสีเขียวในระดับที่ 4 : วัฒนธรรมสีเขียว (Green Industry Level 4 : Green Culture)

3.3.2 ผลการดำเนินงานด้านสิ่งแวดล้อม

ผลการดำเนินงานด้านสิ่งแวดล้อมที่สำคัญ ในปี 2565



ได้รับการรับรอง ISO 14001
ต่อเนื่องเป็นปีที่ 7



ได้รับการรับรอง Carbon Footprint for Organization :
CFO จากองค์การบริหารจัดการก๊าซเรือนกระจก
(องค์การมหาชน) เป็นปีที่ 2



ได้รับการรับรอง การจัดการของเสีย
ภายในโรงงานตามหลัก 3Rs จาก
กระทรวงอุตสาหกรรม



คุณภาพอากาศที่ตรวจวัดโดยหน่วย
งานภายนอก อยู่ใน **ค่ามาตรฐาน**



คุณภาพน้ำทิ้งที่ตรวจวัดโดยหน่วยงาน
ภายนอก อยู่ใน **ค่ามาตรฐาน**



ไม่มี ข้อร้องเรียนด้าน
สิ่งแวดล้อมจากชุมชน
ใกล้เคียงบริษัทฯ



ไม่มี กรณีละเมิดกฎหมาย
และข้อกำหนดด้านสิ่งแวดล้อม
ที่มีนัยสำคัญ

บริษัทฯ ได้รับการรับรองมาตรฐานระบบการจัดการสิ่งแวดล้อม ISO 14001 ซึ่งเป็นมาตรฐานสากลที่เป็นที่ยอมรับในเชิงเศรษฐกิจและสังคม ที่เป็นผลมาจากการผลักดันและปฏิบัติตามนโยบายสิ่งแวดล้อมและกลยุทธ์ความยั่งยืน รวมถึงมีการกำหนดวัฒนธรรมด้านสิ่งแวดล้อมและพลังงาน เพื่อให้พนักงานทุกคนร่วมมือร่วมใจดำเนินงานอย่างเป็นมิตรกับสิ่งแวดล้อมในทุกด้านของการประกอบกิจการ จนกลายเป็นส่วนหนึ่งของวัฒนธรรมองค์กร นำไปสู่การพัฒนาอย่างต่อเนื่องและยั่งยืน โดยสามารถนำมาสู่ผลดีในด้านต่าง ๆ ดังนี้

- เพิ่มโอกาสทางธุรกิจ และสร้างความเชื่อมั่นให้แก่ลูกค้า
- ลดต้นทุนการผลิตจากการใช้พลังงานและทรัพยากรอย่างมีประสิทธิภาพ
- มีระบบบำบัดน้ำเสียที่ได้มาตรฐาน สามารถนำน้ำกลับมาใช้ใหม่ในพื้นที่สีเขียว และระบบหอหล่อเย็น (cooling tower)
- เป็นที่ยอมรับจากกลุ่มผู้มีส่วนได้ส่วนเสีย อาทิ ชุมชน หน่วยงานภาครัฐ ลูกค้า และผู้ถือหุ้น เป็นต้น

รางวัลและความสำเร็จด้านสิ่งแวดล้อมในปี 2565

"อุตสาหกรรมสีเขียว (Green Industry)" ระดับที่ 4 วัฒนธรรมสีเขียว (Green Culture)

บริษัทฯ ได้รับรางวัล “อุตสาหกรรมสีเขียว (Green Industry)” ระดับที่ 4 วัฒนธรรมสีเขียว (Green Culture) จากกระทรวงอุตสาหกรรม เมื่อวันที่ 29 พฤศจิกายน 2564 ในงานรับรางวัลอุตสาหกรรมสีเขียวและสัมมนาแลกเปลี่ยนความรู้ Green Industry Forum ซึ่งแสดงถึงการประกอบกิจกรรมที่เป็นมิตรกับสิ่งแวดล้อมพร้อมกับยึดมั่นในการประกอบกิจการด้วยความรับผิดชอบต่อสังคมทั้งภายในและภายนอกองค์กร รวมถึงมุ่งสู่การพัฒนาอุตสาหกรรมอย่างยั่งยืน



การยกระดับมาตรฐานการบริหารจัดการ ของเสียที่นำไปฝังกลบเป็นศูนย์ (Zero Waste to Landfill)

โรงงานรังสิต ได้รับ 2 รางวัลด้านการจัดการของเสีย ประกอบด้วย รางวัลการจัดการของเสียที่ดีตามหลัก 3Rs (3Rs Award) และรางวัลการใช้ประโยชน์ของเสียทั้งหมด (Zero Waste to Landfill Achievement Awards) จากการเข้าร่วมโครงการเพิ่มประสิทธิภาพการจัดการกากอุตสาหกรรมฯ โดยใช้หลักการ 3Rs และ KAIZEN ประจำปี 2565 ซึ่งจัดโดยกรมโรงงานอุตสาหกรรม กระทรวงอุตสาหกรรม เมื่อวันที่ 8 กันยายน 2565



รางวัลโรงงานอุตสาหกรรม เชิงนิเวศที่มีคุณค่าต่อสังคม (Eco Factory +SV)

โรงงานวังน้อย ได้รับการรับรองเป็น โรงงานอุตสาหกรรมเชิงนิเวศที่มีคุณค่าต่อสังคม ระดับ Silver Awards (ECO Factory+ Social Value) จากกรมโรงงานอุตสาหกรรม กระทรวงอุตสาหกรรม เมื่อวันที่ 4 ตุลาคม 2565



การสร้างเครือข่ายสิ่งแวดล้อม

ร่วมกับหน่วยงานราชการ และองค์กรต่างๆ



คุณณิน เหล่าจินดา ผู้จัดการทั่วไปฝ่ายพัฒนาธุรกิจ เข้าร่วมลงนาม บันทึกข้อตกลงความร่วมมือ MOU “การผลิต การบริโภค การบริการ การลดใช้พลังงาน การลดของเสีย การลดก๊าซเรือนกระจก การเพิ่มพื้นที่สีเขียว เพื่อส่งเสริมสุขภาพและการจัดการอนามัยสิ่งแวดล้อม และการบริหารจัดการขยะในชุมชน” เมื่อวันที่ 24 มิถุนายน 2565 ณ สำนักงานเทศบาลนครรังสิต

เป้าหมาย ปี 2566



- ไม่มี ข้อร้องเรียนด้านสิ่งแวดล้อมจากชุมชนใกล้เคียงบริษัทฯ
- ไม่มี กรณีละเมิดกฎหมายและข้อกำหนดด้านสิ่งแวดล้อมที่มีนัยสำคัญ
- ได้รับการรับรอง Carbon Footprint for Organization : CFO เป็นปีที่ 3
- เข้าร่วมโครงการ T-VER เพื่อเก็บสะสมคาร์บอนเครดิตสำหรับการรายงาน หรือการชดเชยการปล่อยคาร์บอนในอนาคต

1. การบริหารจัดการพลังงานและกลยุทธ์ด้านการเปลี่ยนแปลงสภาพภูมิอากาศ

ผลการดำเนินงานที่สำคัญด้านการบริหารจัดการพลังงาน ในปี 2565



ลดค่าใช้จ่ายด้านพลังงานไฟฟ้า จากการดำเนินโครงการอนุรักษ์พลังงานอย่างต่อเนื่อง เพื่อเพิ่มประสิทธิภาพการใช้พลังงานและลดการปล่อยก๊าซเรือนกระจก คิดเป็นจำนวนเงินประมาณ **2,077,542** ล้านบาท/ปี



ปริมาณการปล่อยก๊าซเรือนกระจก (ขอบเขต 1) เท่ากับ **14,069** ตันคาร์บอนไดออกไซด์เทียบเท่า


ปริมาณการปล่อยก๊าซเรือนกระจก (ขอบเขต 2) เท่ากับ **21,666** ตันคาร์บอนไดออกไซด์เทียบเท่า



↑ ใช้ไฟฟ้าจากพลังงานเซลล์แสงอาทิตย์ **7,884** GJ เพิ่มขึ้นจากปี 2564 ร้อยละ **4.16** จากการติดตั้ง Solar Rooftop เพิ่มเติม



โรงงานวังน้อยยกเลิกการใช้หม้อน้ำในกระบวนการผลิต ส่งผลให้ลดปริมาณการใช้เชื้อเพลิงจากฟอสซิล และประหยัดค่าไฟฟ้า



บริษัทฯ ตระหนักถึงปัญหาภูมิอากาศที่เปลี่ยนแปลง ปัญหาภัยพิบัติทางธรรมชาติที่รุนแรง ที่สร้างความเสียหายต่อชีวิต ทรัพย์สิน และทรัพยากรธรรมชาติ จึงได้กำหนดแผนการดำเนินธุรกิจด้วยความรับผิดชอบต่อสังคม ส่งเสริมการใช้พลังงานอย่างรู้คุณค่าและยั่งยืน วางแผนการพัฒนาระบบการผลิตและการดำเนินงานอย่างเป็นระบบ ส่งเสริมการจัดการและการใช้พลังงานที่ให้ความสำคัญต่อสิ่งแวดล้อม และส่งเสริมให้เกิดโครงการพัฒนาพลังงานสะอาด เพื่อลดผลกระทบต่อสิ่งแวดล้อมและชุมชน บรรเทาปัญหาภาวะโลกร้อน รวมถึงตอบสนองต่อกรอบอนุสัญญาสหประชาชาติว่าด้วยการเปลี่ยนแปลงสภาพภูมิอากาศ หรือ ความตกลงปารีส (Paris Agreement)

นโยบายด้านการอนุรักษ์พลังงาน

- บริษัทฯ จะดำเนินการและพัฒนาระบบการจัดการพลังงานอย่างเหมาะสม โดยกำหนดเป็นส่วนหนึ่งของการดำเนินงานของบริษัทฯ ให้สอดคล้องกับกฎหมายและข้อกำหนดอื่นๆ ที่เกี่ยวข้อง
- บริษัทฯ จะดำเนินการปรับปรุงประสิทธิภาพการใช้พลังงานขององค์กรอย่างต่อเนื่อง ให้เหมาะสมกับอุตสาหกรรม เทคโนโลยีที่ติดตั้ง และแนวทางปฏิบัติที่ดี (Best Practices)
- บริษัทฯ จะกำหนดเป้าหมายการอนุรักษ์พลังงานในแต่ละปีและสื่อสารให้พนักงานทุกคนเข้าใจและปฏิบัติตามได้อย่างถูกต้อง
- บริษัทฯ จะถือว่า การอนุรักษ์พลังงานเป็นหน้าที่ความรับผิดชอบต่อผู้บริหาร และพนักงานของบริษัทฯทุกระดับ ที่จะให้ความร่วมมือในการปฏิบัติตามมาตรการที่กำหนด ติดตามตรวจสอบและรายงานต่อคณะกรรมการด้านการอนุรักษ์พลังงาน
- บริษัทฯ จะให้การสนับสนุนที่จำเป็น รวมถึงทรัพยากรด้านบุคคลด้านงบประมาณ ด้านการฝึกอบรมและการมีส่วนร่วมในการนำเสนอข้อคิดเห็นเพื่อการพัฒนาทางด้านพลังงานในองค์กร
- บริษัทฯ โดยคณะกรรมการด้านการอนุรักษ์พลังงาน จะทบทวนและปรับปรุงนโยบาย เป้าหมาย และแผนการดำเนินงานด้านพลังงานให้มีความเหมาะสมทุกปี

การบริหารจัดการ

- ลดการใช้เชื้อเพลิงจากฟอสซิล โดยเปลี่ยนมาเป็นพลังงานหมุนเวียน และวางแผนการใช้พลังงานอย่างคุ้มค่าโดยการสร้างค่านิยมและจิตสำนึกการใช้พลังงาน
- วางแผน และ ควบคุม การใช้พลังงานอย่างมีประสิทธิภาพ และเกิดประโยชน์สูงสุด ลดการสูญเสียพลังงานทุกขั้นตอน มีการตรวจสอบและดูแลการใช้เครื่องใช้ไฟฟ้าอย่างสม่ำเสมอ เพื่อลดการสูญเสียของพลังงาน
- การใช้พลังงานทดแทน โดยเฉพาะพลังงานที่ได้จากธรรมชาติ เช่น พลังงานแสงอาทิตย์
- เลือกใช้เครื่องมือและอุปกรณ์ที่มีประสิทธิภาพสูง เช่น เครื่องใช้ไฟฟ้าเบอร์ 5 หลอดคอมประหยัดไฟ หลอดไฟ LED รวมถึงเปลี่ยนไปใช้อุปกรณ์ที่มีประสิทธิภาพสูงขึ้น
- คิดค้นผลิตภัณฑ์ที่ลดผลกระทบต่อสิ่งแวดล้อม รวมถึงนำเทคโนโลยีที่เป็นมิตรกับสิ่งแวดล้อมมาพิจารณาโครงการการลงทุนในอนาคต

การเพิ่มคุณค่าให้ทางธุรกิจผ่านโครงการลดการปล่อยก๊าซเรือนกระจก

โครงการส่งเสริมการจัดทำคาร์บอนฟุตพริ้นท์ขององค์กร

ร่วมกับ องค์การบริหารจัดการก๊าซเรือนกระจก

(องค์การมหาชน) (Carbon Footprint for Organization: CFO)



บริษัทฯ เข้าร่วมโครงการ ส่งเสริมการจัดทำคาร์บอนฟุตพริ้นท์ขององค์กร ระยะที่ 8 ซึ่งเป็นเครื่องมือสำคัญที่สนับสนุนให้การจัดทำข้อมูลและรายงานปริมาณก๊าซเรือนกระจกในระดับองค์กร เพื่อเพิ่มขีดความสามารถในการบริหารจัดการและลดการปล่อยก๊าซเรือนกระจก และเพื่อร่วมกันลดและควบคุมการปล่อยก๊าซคาร์บอนไดออกไซด์ซึ่งจะส่งผลต่อภาวะโลกร้อน

โครงการอนุรักษ์พลังงาน



ติดตั้ง Solar Rooftop ขนาด 603.68 kWp



ระบบผลิตไฟฟ้าด้วยเซลล์แสงอาทิตย์ (Solar Cell) เป็นพลังงานสะอาด ไม่ก่อให้เกิดมลพิษและช่วยลดภาวะโลกร้อน บริษัทฯ ตระหนักถึงปัญหาด้านสิ่งแวดล้อม จึงทำการติดตั้ง Solar Rooftop ขนาด 603.68 kWp เต็มพื้นที่หลังคาโรงงานที่สามารถจะติดตั้งแผงโซลาร์เซลล์ได้ โดยสามารถผลิตพลังงานไฟฟ้าได้ 923,962 kWh/ปี ประหยัดค่าพลังงานไฟฟ้าได้ 3,511,057 บาท/ปี ลดการปล่อยคาร์บอนไดออกไซด์ 553 ตันคาร์บอนไดออกไซด์/ปี



3,511,057 บาท/ปี


ยกเลิกการใช้หม้อน้ำในกระบวนการผลิต

 718,956 บาท/ปี

โรงงานวังน้อย ยกเลิกการใช้หม้อน้ำในกระบวนการผลิต ทำให้ไม่มีการใช้เชื้อเพลิงจากฟอสซิล สามารถประหยัดค่าใช้จ่ายได้ 718,956 บาท/ปี เมื่อเทียบกับปีที่ผ่านมา

ติดตั้ง Solar Rooftop ขนาด 997.92 kWp

ติดตั้ง Solar Rooftop ขนาด 997.92 kWp เพิ่มพื้นที่หลังคาโรงงาน สามารถผลิตพลังงานไฟฟ้าทดแทนการซื้อพลังงานจากภายนอกได้ถึง 1,403,981 kWh/ปี ประหยัดค่าพลังงานไฟฟ้าได้ 5,858,535 บาท/ปี และลดการปล่อยคาร์บอนไดออกไซด์ได้ 817 ตันคาร์บอนไดออกไซด์/ปี

 5,858,535 บาท/ปี



แผนการดำเนินงานปี 2566



- ดำเนินโครงการอนุรักษ์พลังงานอย่างต่อเนื่องเพื่อเพิ่มประสิทธิภาพการใช้พลังงานและลดการปล่อยก๊าซเรือนกระจก
- ดำเนินการตามแผนงานกลยุทธ์ด้านการบริหารจัดการการปล่อยก๊าซเรือนกระจกในระยะยาว เพื่อให้สอดคล้องกับข้อกำหนดและพันธสัญญาต่าง ๆ ที่กำหนด ทั้งในระดับประเทศและระดับโลก

เป้าหมายด้านการบริหารจัดการพลังงาน



- ลดการปล่อยก๊าซเรือนกระจก (GHGs Emission) ไม่ต่ำกว่าร้อยละ 2 ทุกปี
- ขยายการติดตั้ง Solar Rooftop เพื่อลดการใช้พลังงานไฟฟ้าภายในโรงงาน และลดการปล่อยก๊าซเรือนกระจก

2. การบริหารจัดการน้ำ

ผลการดำเนินงานที่สำคัญด้านการบริหารจัดการน้ำ ในปี 2565



การเพิ่มขึ้นของประชากรและการเจริญเติบโตทางเศรษฐกิจเป็นแรงขับเคลื่อนต่อการเพิ่มปริมาณการใช้น้ำในทุกภาคส่วน ส่งผลให้ในอนาคตมีความเป็นไปได้ที่จะเกิดวิกฤตการณ์เรื่องน้ำขึ้น นอกจากนี้ สภาวะโลกร้อนและการเปลี่ยนแปลงสภาพภูมิอากาศยังคงเป็นอีกสาเหตุที่กระทบต่อวัฏจักรน้ำบนโลก ทำให้เกิดภัยพิบัติต่าง ๆ ฝนไม่ตกตามฤดูกาล รวมถึงเกิดภัยแล้งหรือน้ำท่วมได้ เพื่อเตรียมการรับมือกับผลกระทบจากปรากฏการณ์ดังกล่าว บริษัทฯ จึงได้ตั้งคณะทำงานเพื่อติดตามสถานการณ์น้ำ สถานการณ์น้ำทั้งในเขื่อนหลักและเขื่อนใกล้เคียงในพื้นที่ทำการของบริษัทฯ อย่างต่อเนื่อง โดยมีวัตถุประสงค์เพื่อสามารถบริหารจัดการน้ำที่มีอยู่อย่างจำกัดได้อย่างมีประสิทธิภาพตลอดจนเพื่อให้ทรัพยากรน้ำมีเพียงพอต่อการดำเนินธุรกิจของบริษัทฯ และการอุปโภคบริโภคของทุกภาคส่วนที่เกี่ยวข้อง

การบริหารจัดการ



โครงการด้านการบริหารจัดการน้ำ

แผนการดำเนินงานปี 2566	ผลการดำเนินงาน
<p>โครงการปรับปรุงการประสิทธิภาพพลังงาน โดยการนำ Condensate เหลือทิ้งกลับมาใช้ในกระบวนการผลิต แทนการใช้ระบบ Electric heater เพื่อลดการใช้พลังงาน</p> 	<ul style="list-style-type: none"> สามารถนำ Condensate เหลือทิ้งกลับมาใช้ให้เกิดประโยชน์ ประหยัดพลังงานไฟฟ้าได้ 79,488 หน่วย/ปี ประหยัดค่าใช้จ่ายได้ 321,132 บาท/ปี ลดปริมาณการปล่อยก๊าซเรือนกระจกได้ 47.58 ตันคาร์บอนไดออกไซด์เทียบเท่า เทียบเท่ากับการปิดหลอดไฟ 36 วัตต์ 258 ดวง หรือการปลูกต้นไม้ 4,510 ต้น
<p>โครงการติดตั้งระบบชุดแยกแ้วสำหรับกรองน้ำในเครื่องจุ่มน้ำอ้อไต้ในกระบวนการ QC Tube เพิ่มประสิทธิภาพ และสามารถหมุนเวียนน้ำกลับมาใช้ใหม่ในระบบ</p> 	<ul style="list-style-type: none"> ลดปริมาณการใช้น้ำประปาในเครื่องทดสอบยางรั้ว 696 ลูกบาศก์เมตรต่อปี หรือร้อยละ 56 ประหยัดค่าใช้จ่ายได้ 22,622 บาท/ปี

แผนการดำเนินงานปี 2566

ผลการดำเนินงาน

โครงการรีไซเคิลน้ำเพื่อนำกลับมาในระบบน้ำหล่อเย็น บริษัทได้นำหลักการ 3Rs มาใช้เพื่อเพิ่มประสิทธิภาพการใช้น้ำ ด้วยการลดการใช้น้ำ (Reduce) และการนำน้ำที่ได้ภายหลังการบำบัดกลับมาใช้ใหม่ (Recycle) โดยใช้เทคโนโลยีอิเล็กโทรโคอกูเลชัน (Electrocoagulation) ที่อาศัยการทำปฏิกิริยาของกระแสไฟฟ้า ในการสร้างสนามแม่เหล็กที่มีความเข้มข้น จนสามารถแยกสารต่างๆ อาทิ แบคทีเรีย น้ำมัน โลหะหนัก ออกจากน้ำได้โดยไม่ใช้สารเคมี และไม่เป็นอันตรายต่อสิ่งแวดล้อม ช่วยลดปริมาณกากตะกอนจากระบบบำบัด และเพิ่มประสิทธิภาพการบำบัดน้ำเสียให้สามารถหมุนเวียนนำน้ำกลับมาใช้ในระบบหล่อเย็น และการดูแลพื้นที่สีเขียว



ลดปริมาณการใช้น้ำบาดาลในระบบหล่อเย็น และการดูแลพื้นที่สีเขียว 14,164 ลูกบาศก์เมตรต่อปี หรือร้อยละ 4 ของการนำน้ำที่ได้ภายหลังการบำบัดกลับมาใช้ใหม่

มาตรการติดตั้งก๊อกน้ำอัตโนมัติ ระบบเซ็นเซอร์ ที่บริเวณห้องน้ำ ลดปริมาณการสูญเสียทรัพยากรน้ำ



ดำเนินการติดตั้งก๊อกน้ำอัตโนมัติ จำนวน 4 จุด ที่อาคารสำนักงาน Production

โครงการรณรงค์ลดการใช้น้ำ ลดใช้พลังงาน ในวันสิ่งแวดล้อมโลก ส่งเสริมและสร้างความตระหนักในการใช้ทรัพยากรอย่างคุ้มค่า และให้เกิดประโยชน์อย่างสูงสุด



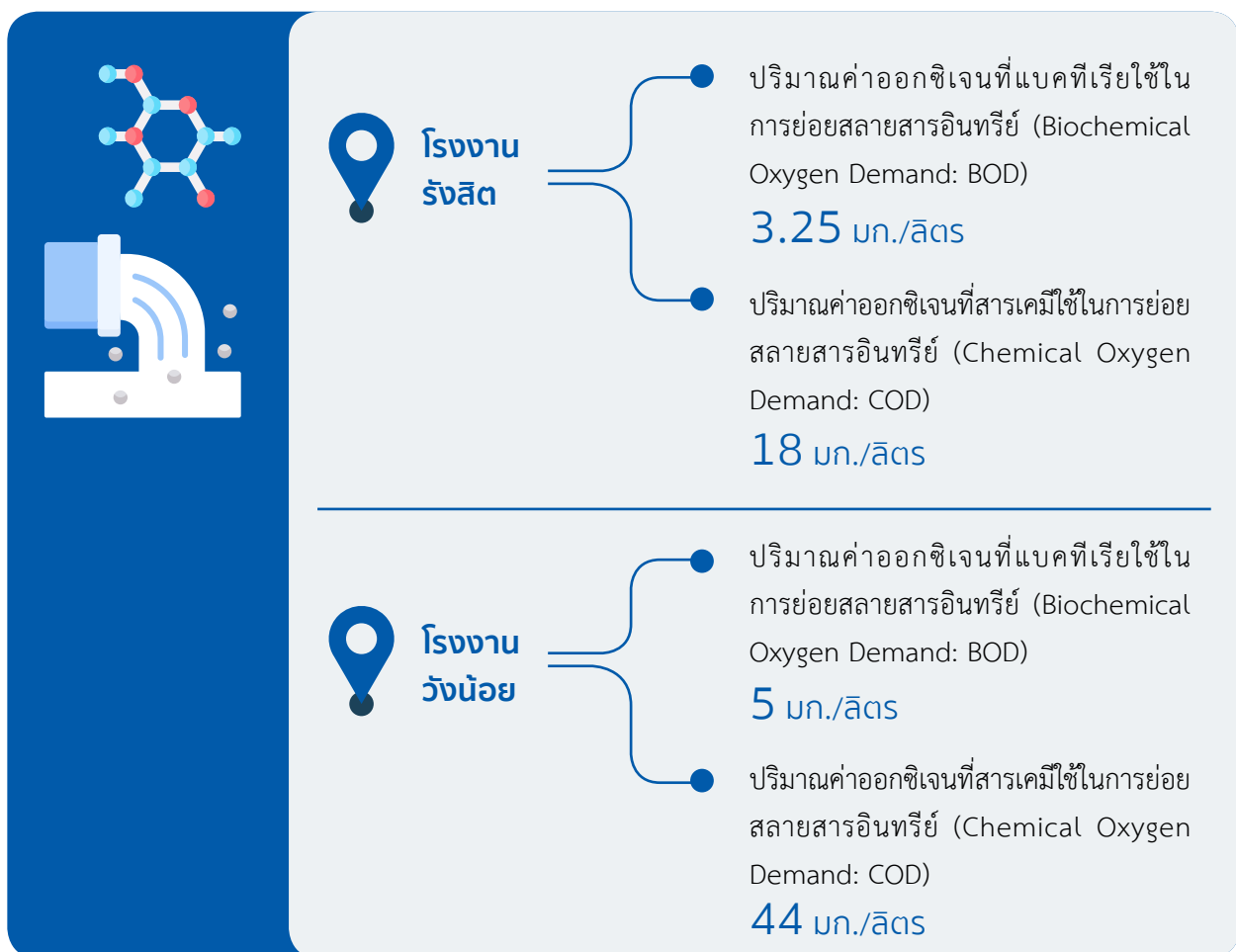
การบริหารจัดการน้ำเสีย

บริษัทฯ ใช้เทคโนโลยี “อิเล็กโทรโคเอกูเลชัน” (Electrocoagulation) ในการบำบัดน้ำเสีย ซึ่งอาศัยการทำปฏิกิริยาของกระแสไฟฟ้าที่มีแรงดันสูงมาก ในการสร้างสนิมแม่เหล็กที่มีความเข้มข้น จนสามารถแยกสารต่าง ๆ อาทิ แบคทีเรีย น้ำมัน โลหะหนัก ออกจากน้ำได้ โดยไม่ใช้สารเคมี และไม่เป็นอันตรายต่อสิ่งแวดล้อม

นอกจากนี้ บริษัทฯ มีการบริหารจัดการน้ำทิ้งด้วยหลักการ 3Rs เพื่อลดปริมาณน้ำทิ้งที่จะปล่อยลงสู่บ่อพักเก็บน้ำของ บริษัทฯ โดยมีระบบรีไซเคิลน้ำเสียเพื่อนำน้ำกลับมาใช้ในกระบวนการผลิต

ในปี 2565 หน่วยงานที่รับผิดชอบของบริษัทฯ ได้ตรวจวัดและติดตามปริมาณสารอินทรีย์ในน้ำที่ผ่านการบำบัด พบว่า

ผลการตรวจวัดและติดตามปริมาณสารอินทรีย์ในน้ำที่ผ่านการบำบัด



โดยบริษัทฯ สามารถรักษามาตรฐานน้ำทิ้งให้อยู่ในระดับไม่เกิน 20 มิลลิกรัม/ลิตร ตามเกณฑ์กำหนดคุณภาพน้ำทิ้งของกระทรวงอุตสาหกรรม โดยน้ำสะอาดที่ผ่านการบำบัดเรียบร้อยแล้วนั้น บริษัทฯ ได้หมุนเวียนนำกลับมาใช้ในการอุปโภค อาทิ รดน้ำต้นไม้ ระบบหล่อเย็น สรรองไว้ในกรณีฉุกเฉิน เช่น เพลิงไหม้ เป็นต้น

แผนการดำเนินงานปี 2566



สำหรับการลดน้ำทิ้งภายในองค์กร บริษัทฯ มีการควบคุมและดำเนินการจัดการน้ำก่อนทิ้งโดยนำหลักการ 3Rs มาใช้อย่างมีประสิทธิภาพ โดยมีการดำเนินการดังต่อไปนี้

- ดำเนินการจัดทำโครงการต่างๆ เพื่อลดปริมาณน้ำทิ้ง เช่น โครงการบริหารจัดการน้ำ การลดการใช้น้ำ การนำน้ำเสียกลับมาใช้ประโยชน์ใหม่ และการรีไซเคิลน้ำเสียมาใช้ใหม่ เป็นต้น
- มีการตรวจติดตามคุณภาพน้ำเสีย และมีการตรวจสอบคุณภาพน้ำเสียโดยหน่วยงานภายนอกที่ได้รับการรับรอง เพื่อให้มั่นใจว่าคุณภาพน้ำที่ปล่อยไปจัดเก็บในบ่อขององค์กรเป็นไปตามมาตรฐานที่กำหนดตามกฎหมาย รวมทั้งสามารถนำผลการวิเคราะห์คุณภาพน้ำมาปรับปรุง พัฒนาประสิทธิภาพของระบบบำบัดน้ำเสีย เพื่อให้สามารถผลิตน้ำรีไซเคิลที่มีคุณภาพ นำไปใช้ในกิจกรรมต่างๆ ภายในโรงงาน เพื่อทดแทนการซื้อน้ำประปาจากการประปาส่วนภูมิภาค
- ในด้านการบริหารจัดการการใช้น้ำภายในโรงงาน มีการควบคุมการใช้น้ำในกิจกรรมต่างๆ ของโรงงานให้เป็นไปตามความเหมาะสม มีการจัดบันทึกปริมาณน้ำที่ใช้ไปในกิจกรรมพิเศษต่างๆ เช่น Big Cleaning Day การทำความสะอาด Wet Scrubber และคอยตรวจสอบจุดรั่วในบริเวณต่างๆ ของโรงงานที่อาจก่อให้เกิดการสิ้นเปลืองน้ำ มีการรณรงค์สร้างจิตสำนึกให้พนักงานตระหนักถึงความสำคัญของทรัพยากรน้ำ และช่วยกันลดการใช้น้ำภายในโรงงาน
- ติดตั้งกังหันน้ำพลังงานโซลาร์เซลล์บริเวณบ่อเก็บน้ำโรงงานรังสิต

เป้าหมาย

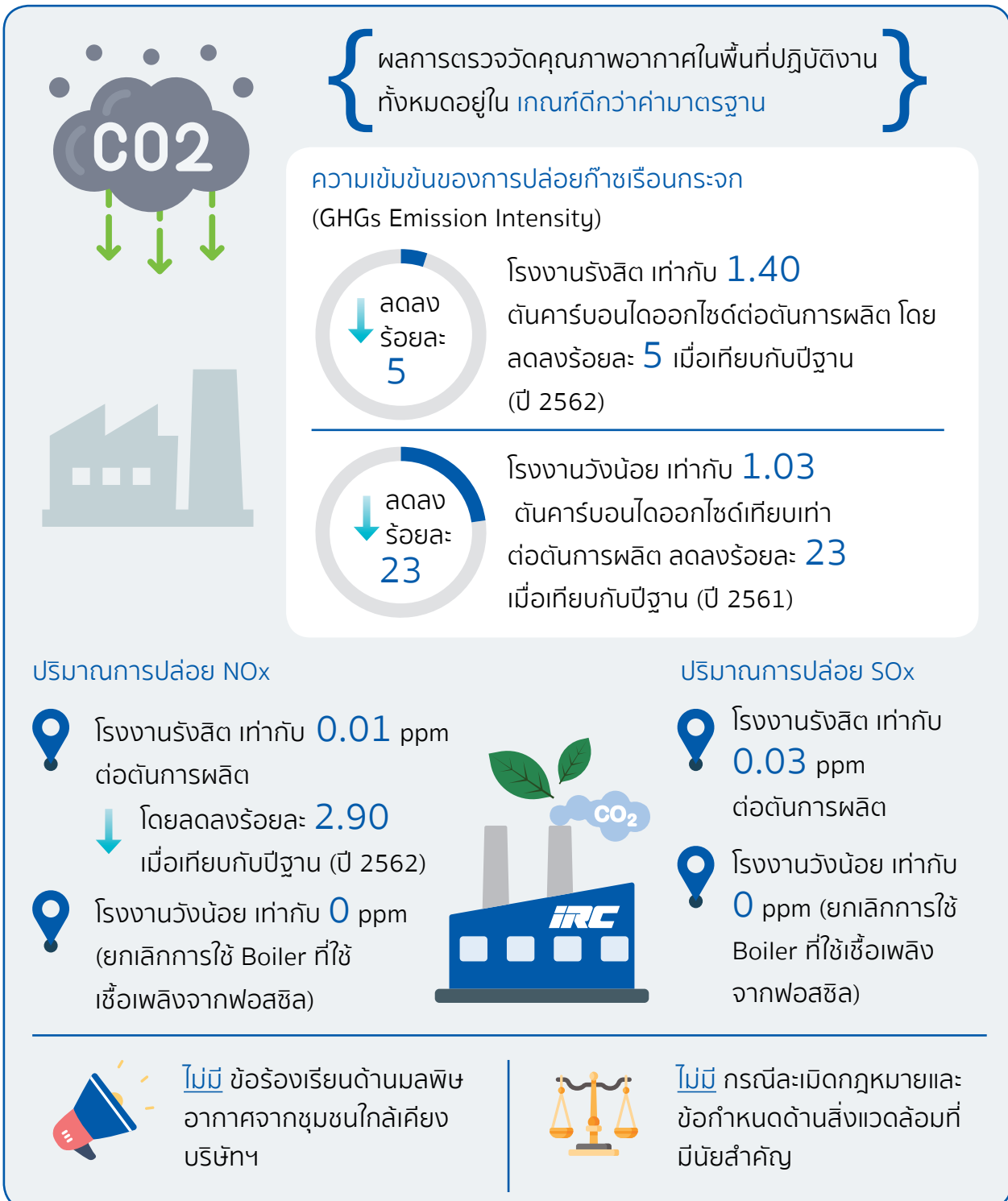


- ผลการตรวจวัดค่ามลพิษด้านสิ่งแวดล้อมให้อยู่ในเกณฑ์มาตรฐาน สอดคล้องตามเป้าหมาย และพัฒนาระบบควบคุมคุณภาพน้ำทิ้งของ บริษัทฯ ให้ดีขึ้นอย่างต่อเนื่อง
- ดำเนินการจัดทำโปรแกรมต่างๆ เพื่อลดปริมาณการน้ำทิ้ง เช่น การลดการใช้น้ำ การนำน้ำเสียกลับมาใช้ประโยชน์ใหม่
- พัฒนาระบบผลิตน้ำรีไซเคิลให้มีประสิทธิภาพมากยิ่งขึ้น ให้สามารถนำไปใช้ประโยชน์ต่อได้ อาทิเช่น น้ำรดต้นไม้ น้ำ Flushing ชักโครกในห้องน้ำ และนำไปใช้เป็นน้ำหมุนเวียนในระบบ Wet Scrubber
- ลดการใช้น้ำต่อหน่วยผลิต ร้อยละ 3 เมื่อเทียบกับปี 2565

3. การจัดการมลพิษและของเสีย

3.1 การควบคุมคุณภาพอากาศ

ผลการดำเนินงานที่สำคัญด้านการควบคุมคุณภาพอากาศ ในปี 2565



บริษัทฯ ได้พัฒนาธุรกิจควบคู่ไปกับการควบคุมการปล่อยมลพิษทางอากาศ โดยไม่เพียงแต่ปฏิบัติตามข้อกำหนดทางกฎหมายเท่านั้น แต่ยังคำนึงถึงผลกระทบต่อชุมชนและสังคมรอบข้าง รวมถึงมีการลงทุนเพื่อลดปัญหาข้อร้องเรียนด้านฝุ่น กลิ่น และเสียงที่ส่งผลกระทบต่อชุมชนรอบข้างอย่างต่อเนื่อง เช่น การใช้ระบบบำบัดมลพิษที่มีประสิทธิภาพ ปรับปรุงกระบวนการผลิตบางจุดเพื่อสร้างความมั่นใจและลดข้อกังวลของชุมชน

การบริหารจัดการ

โครงการบริหารจัดการด้านคุณภาพอากาศ



โรงงานรังสิต

โครงการติดตั้งเครื่องเติมอากาศ กังหันตึ้นน้ำพลังงานแสงอาทิตย์



ติดตั้งเครื่องเติมอากาศกังหันตึ้นน้ำ พลังงานแสงอาทิตย์ บริเวณบ่อเก็บน้ำ จำนวน 4 เครื่อง แผงโซลาร์เซลล์ ขนาด 300 วัตต์ รวม 1,200 วัตต์ เพื่อช่วยเพิ่มประสิทธิภาพการบำบัดและลดปัญหากลิ่นในน้ำ รักษาคุณภาพสิ่งแวดล้อม

ผลการดำเนินงาน

- ไม่พบข้อร้องเรียนด้านกลิ่นเหม็นจากน้ำในบ่อเก็บน้ำ
- ลดปริมาณการใช้พลังงานไฟฟ้า 3,066 หน่วย/ปี
- ลดปริมาณการปล่อยก๊าซเรือนกระจกได้ 1.53 ตันคาร์บอนไดออกไซด์เทียบเท่า
- เทียบเท่ากับการปลูกต้นไม้ 145 ต้น

โครงการนำเทคโนโลยี Smart IT มาประยุกต์ใช้ในการบริหารจัดการด้านสิ่งแวดล้อม



ติดตั้งระบบ Supervisory Control and Data Acquisition (SCADA) เพื่อติดตามตรวจสอบสถานะและควบคุมการทำงานของระบบบำบัดมลพิษทางอากาศ Wet Scrubber และระบบบำบัดน้ำเสีย แบบ Real-time

ผลการดำเนินงาน

- ติดตั้งระบบ SCADA ในระบบบำบัดมลพิษสิ่งแวดล้อมจำนวน 2 ระบบ ได้แก่ ระบบ Wet Scrubber และระบบบำบัดน้ำเสีย
- สามารถนำข้อมูลมาวางแผนและพัฒนาปรับปรุงประสิทธิภาพของระบบอย่างต่อเนื่อง

ศึกษาและพัฒนาเทคโนโลยีพลังงานทดแทน ลดการปล่อยก๊าซเรือนกระจก



ศึกษาดูงานโครงการผลิตไอน้ำจากพลังงานชีวมวล เมื่อวันที่ 27 กันยายน 2565 เพื่อนำมาพิจารณาวางแผนและพัฒนาโครงการส่งเสริมการอนุรักษ์พลังงานในอนาคต และมุ่งสู่การลดก๊าซเรือนกระจก

ผลการดำเนินงาน

- อยู่ระหว่างการศึกษาความเป็นไปได้ และพัฒนาโครงการ

โครงการปรับปรุงเพิ่มประสิทธิภาพของระบบบำบัดมลพิษทางอากาศ



ดำเนินการปรับปรุงปล่องระบายอากาศ ของเครื่อง Dust Collector เพื่อตรวจวัดคุณภาพอากาศที่ระบายออกจากปล่องตามกฎหมาย

ผลการดำเนินงาน

- ผลการตรวจวัดอยู่ในเกณฑ์ควบคุมดีกว่าค่ามาตรฐานตามกฎหมายที่เกี่ยวข้อง

โรงงานวังน้อย

ติดตั้งระบบ Dust monitoring ที่แผนก Mixing



ระบบตรวจสอบประสิทธิภาพของถุงกรอง ซึ่งแต่เดิมใช้วิธีการตรวจสอบประจำวันจาก Diff pressure gauge มาเป็นการใช้ Software ในการแสดงข้อมูลการตรวจวิเคราะห์ และทวนสอบย้อนหลัง รวมถึงสามารถตรวจวัดปริมาณฝุ่นรวมที่ออกจากปล่องเครื่อง Dust Collector ได้อย่าง Real-time โดยมีแผนที่จะขยายผลไปยังเครื่อง Dust Collector ตัวอื่นๆด้วย

ผลการดำเนินงาน

- สามารถเฝ้าระวังและทราบความผิดปกติที่อาจเกิดขึ้นกับระบบบำบัดอากาศของเครื่อง Dust Collector ได้แบบ Real-time

ติดตั้งเครื่อง Electrostatic Precipitator (ESP)

ระบบบำบัดอากาศโดยวิธีการแยกอนุภาคแบบ Electrostatic ใช้ไฟฟ้าแรงดันสูงเพื่อทำให้อนุภาคในอากาศหรือควันที่ถูกดูดเข้าเครื่องถูกชาร์จให้มีประจุไฟฟ้าเป็นบวก หลังจากนั้นอากาศจะผ่านแผ่นที่มีประจุไฟฟ้าลบหลาย ๆ ตัว อนุภาคที่ถูกชาร์จให้เป็นบวกจะเกาะติดที่แผ่นซึ่งมีประจุลบ ส่วนน้ำมันจะหยดลงมาสู่ถังรับน้ำมัน ทำให้ไม่สิ้นเปลืองไส้กรอง และสามารถกำจัดละอองอนุภาคขนาดเล็กมากกว่า 0.3 ไมครอนเมตร

ผลการดำเนินงาน

ประสิทธิภาพการบำบัด/กำจัดเพิ่มมากขึ้น สามารถกำจัด

- ปริมาณฝุ่นละอองเพิ่มมากขึ้น 87.9%
- ปริมาณสารอินทรีย์ระเหยง่าย (TVOCs) เพิ่มมากขึ้น 91%
- ปริมาณละอองน้ำมัน (Oil Mist) เพิ่มมากขึ้น 80%

ผลการประเมินความพึงพอใจด้านสิ่งแวดล้อมของชุมชนโดยรอบโรงงาน (ร้อยละ)

หมู่บ้าน	ปี 2563	ปี 2564	ปี 2565
โรงงานรังสิต	91.48	-*	96
โรงงานวังน้อย	-	-*	97
เฉลี่ย			96.5

*หมายเหตุ: ปี 2564 ไม่มีการสำรวจความพึงพอใจของชุมชนโดยรอบเนื่องจากสถานการณ์โควิด-19

แผนการดำเนินงาน



- พัฒนาประสิทธิภาพของระบบบำบัดมลพิษทางอากาศ
- ขยายการติดตั้ง Solar Rooftop เพื่อลดการใช้พลังงานไฟฟ้าภายในโรงงาน และลดการปล่อยก๊าซเรือนกระจก

เป้าหมาย



- ผลการตรวจวัดค่ามลพิษด้านสิ่งแวดล้อมอยู่ในเกณฑ์มาตรฐาน และพัฒนาระบบควบคุมคุณภาพอากาศของบริษัทฯ ให้ดีขึ้นอย่างต่อเนื่อง
- ไม่มีข้อร้องเรียน ประเด็นด้านสิ่งแวดล้อม

3.2 การบริหารจัดการของเสีย

ผลการดำเนินงานที่สำคัญด้านการบริหารจัดการของเสีย ในปี 2565



ปริมาณของเสียอันตรายทั้งหมด 631 ตัน



ของเสียอันตรายที่ส่งกำจัด
และขายไม่ได้ **564** ตัน
ของเสียอันตรายที่ส่งกำจัด
และขายได้ **67** ตัน
รายได้จากการขายของเสีย
อันตราย **323,700** บาท

ปริมาณของเสียไม่อันตราย



ปริมาณของเสียรีไซเคิล
ทั้งหมด **2,777** ตัน
ปริมาณของเสียรีไซเคิลที่
สามารถส่งขายได้ คิดเป็น
มูลค่า **878,301** บาท



ยกเลิกการแจกถุงพลาสติก
ที่ร้านอาหารบริษัทฯ



ปริมาณการใช้แก้ว
พลาสติกแบบครั้งเดียวทิ้ง
ลดลงร้อยละ 90 เทียบกับ
ปีก่อน




ได้รับการรับรอง “การจัดการ
ของเสียภายในโรงงานตาม
หลัก 3Rs” จาก กระทรวง
อุตสาหกรรม

บริษัทฯ มีความมุ่งมั่นที่จะจัดการของเสียที่เกิดขึ้นภายในบริษัทฯ อย่างมีประสิทธิภาพ เพื่อเป้าหมายในการใช้ทรัพยากรอย่างคุ้มค่าและบรรเทาปัญหาภาวะโลกร้อนที่เกิดขึ้น รวมถึงการปฏิบัติตามกฎหมายที่เกี่ยวข้อง ที่เป็นส่วนสำคัญในการประกอบธุรกิจที่มีส่วนรับผิดชอบต่อชุมชน สังคม และสิ่งแวดล้อม

การบริหารจัดการ

บริษัทฯ ได้นำหลักการ 3Rs มาใช้ในการจัดการของเสีย เพื่อลดของเสียสู่หลุมฝังกลบ (Zero Waste to Landfill) เริ่มจากการวางแผนการผลิต ปรับปรุงเครื่องจักร ปรับปรุงวิธีการทำงาน ตลอดจนการปลูกฝังลักษณะนิสัยของพนักงาน เพื่อให้มีของเสียที่น้อยที่สุด ตลอดจนมีการจัดการของเสียแต่ละประเภทอย่างถูกต้องตามกฎหมาย และตามศักยภาพในการใช้ประโยชน์โดยใช้หลัก 3Rs ซึ่งประกอบด้วย การลดการใช้หรือใช้น้อยเท่าที่จำเป็น (Reduce) การใช้ซ้ำ (Reuse) และการแปรรูปมาใช้ใหม่ (Recycle) รวมถึงการใช้ทรัพยากรหมุนเวียน (Renewable) และการปฏิเสธการใช้ผลิตภัณฑ์ที่ไม่เป็นมิตรต่อสิ่งแวดล้อม (Reject) รวมถึงมีการพัฒนาเทคโนโลยีที่ช่วยลดของเสียในกระบวนการทำงาน เช่น ระบบอัตโนมัติที่ช่วยลดของเสียในกระบวนการผลิต และการนำโปรแกรมต่าง ๆ ที่ช่วยลดการใช้กระดาษและระยะเวลาในกระบวนการทำงาน



1. โครงการขยะบุญ

รายละเอียดการดำเนินโครงการ

1. จัดตั้งขยะรีไซเคิลครอบคลุมบริเวณโรงงาน
2. นำขยะรีไซเคิลที่ได้ไปขายให้กับผู้รับซื้อขยะรีไซเคิล
3. นำเงินที่ได้ไปบริจาคให้กับ 4 หน่วยงาน ดังนี้
 - บ้านเด็กอ่อนรังสิต คลองห้า จ. ปทุมธานี
 - บ้านพักคนชรา คลองหก จ. ปทุมธานี
 - โรงพยาบาลราชวิถี
 - องค์การบริหารส่วนตำบลลำไทร จ. พระนครศรีอยุธยา

ทั้งนี้ ในปี 2565 บริษัทฯ ได้งดการดำเนินโครงการขยะบุญเป็นการชั่วคราว เนื่องจากสถานการณ์การแพร่ระบาดของโรคโควิด-19

2. การนำขยะอาหารจากโรงอาหารของบริษัทฯ ไปขายเป็นอาหารสัตว์

3. โครงการงดแจกถุงพลาสติกที่โรงอาหารของบริษัทฯ และรณรงค์การใช้ถุงผ้า เพื่อลดปริมาณขยะพลาสติก

4. เศษยางที่เกิดขึ้นจากกระบวนการผลิต

บริษัทฯ นำไปจำหน่ายต่อเพื่อแปรรูปเป็นเชื้อเพลิงทดแทนลดการใช้เชื้อเพลิงจากฟอสซิลให้ได้มากที่สุด ตลอดจนเศษยางบางส่วนได้ถูกนำไปผลิตแผ่นยางปูพื้น (Vi-Pafe) ภายใต้แบรนด์ไออาร์ซี รวมถึงจำหน่ายต่อให้กับโรงงานแปรรูปเศษยาง เพื่อนำไปผลิตยางรีไซเคิล ซึ่งถือเป็นหนึ่งในกระบวนการ 3Rs ของบริษัทฯ

5. สำหรับการจัดสิ่งปฏิกูล หรือวัสดุที่ไม่ใช้แล้ว

บริษัทฯ มีการรณรงค์คัดแยกขยะก่อนทิ้งอย่างต่อเนื่อง เพื่อให้สามารถใช้ประโยชน์จากวัสดุที่ไม่ใช้แล้ว ตลอดจนสามารถจัดการได้อย่างเหมาะสมและเป็นระบบ

- ขยะอันตราย บริษัทฯ ได้มอบหมายให้หน่วยงาน/บริษัทที่มีมาตรฐานการดำเนินการและได้รับใบอนุญาตให้ประกอบกิจการบริหารและจัดการสิ่งปฏิกูลเป็นผู้ให้บริการบำบัด/กำจัดสิ่งปฏิกูลหรือวัสดุที่ไม่ใช้แล้วเป็นผู้ดำเนินงาน
- ขยะที่สามารถรีไซเคิลได้ บริษัทฯ ได้ดำเนินการขายให้กับหน่วยงาน/บริษัท ที่รับซื้อ เพื่อนำไปรีไซเคิลต่อไป
- ขยะทั่วไป บริษัทฯ ได้ว่าจ้างให้เทศบาลและบริษัทรับกำจัดขยะมูลฝอยเป็นผู้รับผิดชอบในการดำเนินการ

บริษัทฯ ได้กำหนดแนวทางการจัดการมูลฝอยติดเชื้อในสถานการณ์การแพร่ระบาดของโรคโควิด-19 เช่น หน้ากากอนามัยทางการแพทย์ ชุดตรวจ Antigen Test Kit (ATK) เนื่องจากมูลฝอยเหล่านี้ จำเป็นต้องได้รับการจัดการอย่างถูกต้องและมีประสิทธิภาพ เพื่อป้องกันการแพร่ของเชื้อโรค รวมถึงเพื่อความปลอดภัยของผู้ปฏิบัติงานที่เกี่ยวข้อง บริษัทฯ จึงได้กำหนดจุดทิ้งขยะเฉพาะสำหรับขยะติดเชื้อมาก่อน

แผนการดำเนินงานปี 2566



- รณรงค์การทิ้งขยะให้ถูกประเภททั้งขยะทั่วไปและขยะรีไซเคิล เพื่อนำขยะรีไซเคิลที่ได้ไปเข้าร่วมโครงการขยะบุญ

เป้าหมาย



- ยกเลิกการพลาสติกแบบใช้ครั้งเดียวทิ้งทุกประเภท
- ลดปริมาณการใช้ (Reduce) $\geq 1\%$
- นำมาใช้ซ้ำ (Reuse) $\geq 0.5\%$
- นำกลับไปใช้ประโยชน์ใหม่ (Recycle) $\geq 92\%$
- นำของเสียไปฝังกลบ (Landfill) = 0



4. การป้องกันและจัดการการรั่วไหล

ผลการดำเนินงานด้านการป้องกันและจัดการการรั่วไหล ในปี 2565

บริษัทฯ มุ่งมั่นพัฒนาการดำเนินงานเพื่อป้องกันไม่ให้เกิดเหตุการณ์หกรั่วไหลที่มีนัยสำคัญซึ่งอาจส่งผลกระทบต่อสิ่งแวดล้อมและชุมชนรอบข้าง อีกทั้งเพื่อเสริมความเชื่อมั่นของธุรกิจ บริษัทฯ จึงให้ความสำคัญด้านความปลอดภัยในทุกกระบวนการทำงาน รวมถึงการดูแลรักษาสิ่งแวดล้อมในทุกกิจกรรมของบริษัทฯ ไม่ให้เกิดการรั่วไหลของน้ำมันและสารเคมี โดยมีแนวปฏิบัติและมาตรการในการเตรียมพร้อมในกรณีสารเคมีรั่วไหล รวมถึงมีการอบรมพนักงานให้มีความรู้เกี่ยวกับการควบคุมสถานการณ์กรณีสารเคมีรั่วไหล และสามารถแก้ไขสถานการณ์เฉพาะหน้าได้

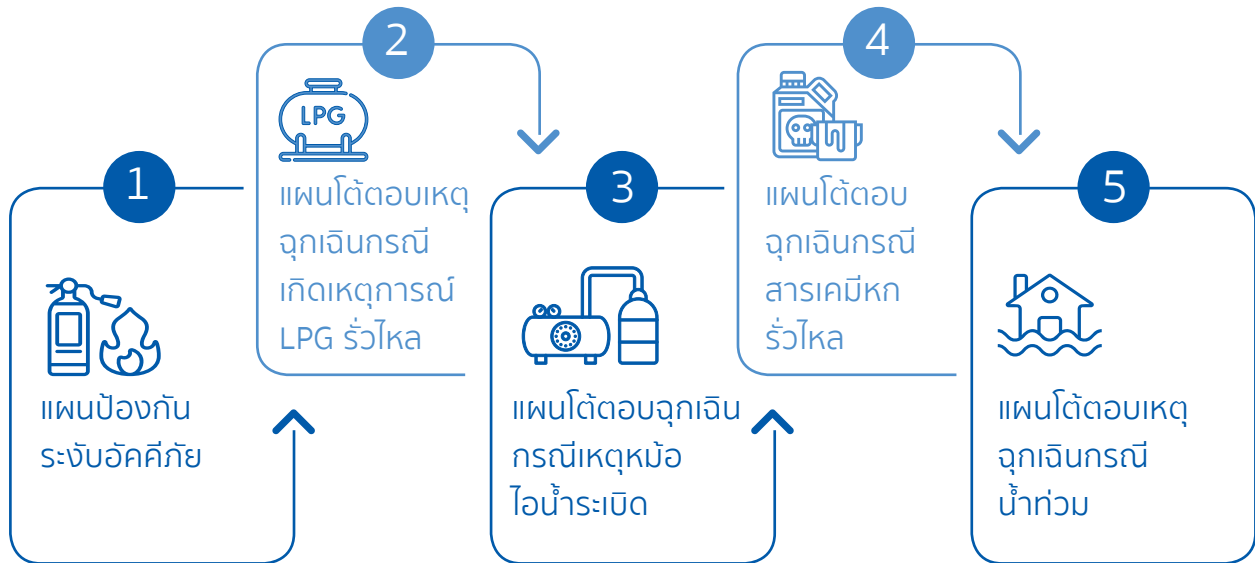


ไม่มีเหตุการณ์

หกรั่วไหลของสารเคมีหรือก๊าซ LPG เป็นระยะเวลา 6 ปี ติดต่อกัน

การบริหารจัดการ

บริษัทฯ มีการซ้อมแผนฉุกเฉินเป็นประจำทุกปี เพื่อทบทวนและเตรียมความพร้อมให้กับพนักงาน เมื่อเกิดเหตุฉุกเฉิน จึงสามารถแก้ไขสถานการณ์ และระงับเหตุได้ทันทั่วทั้งที่ โดยแผนโต้ตอบฉุกเฉินมีจำนวน 5 แผนดังต่อไปนี้



บริษัทฯ มีการจัดการอบรมทบทวนความรู้เรื่องการทำงานกับสารเคมี การปฏิบัติงานในห้องเก็บสารเคมี รวมถึง การปฏิบัติตนเบื้องต้นกรณีพบเหตุการณ์สารเคมีหกรั่วไหล



การปรับปรุงพื้นที่เก็บสารเคมีภายในบริษัท เพื่อป้องกัน เหตุการณ์สารเคมีหกรั่วไหลออกนอกขอบเขตที่กั้น และ สอดคล้องตามมาตรฐานที่กำหนด

แผนการดำเนินงานในอนาคต

- ฝึกซ้อมแผนอพยพและอบรมพนักงานอย่างน้อยปีละ 1 ครั้ง
- มีการประเมินความเสี่ยงกิจกรรม หรือกระบวนการผลิต ใหม่ ๆ เพื่อเป็นการทบทวน และเพิ่มเติมมาตรการที่จำเป็น เมื่อเกิดเหตุการณ์หกรั่วไหลลงสู่รางระบายและแหล่งน้ำ ตามธรรมชาติ รวมถึงการขยายพื้นที่ หรือภาชนะรองรับ ชั้นที่ 2 เมื่อเกิดเหตุฉุกเฉิน



เป้าหมาย



ไม่เกิดการรั่วไหล ที่นัยสำคัญ ของน้ำมันและสารเคมี ตลอด ระยะเวลาการดำเนินงาน

3.4 การจัดการด้านความยั่งยืนในมิติสังคม

3.4.1 นโยบายและแนวปฏิบัติด้านสังคม

นโยบายและแนวปฏิบัติด้านสังคม

ไออาร์ซีมีความมั่นใจว่าพนักงานทุกท่านที่ก้าวเข้าสู่องค์กรไออาร์ซีนั้น ได้รับการคัดสรรและคัดเลือกที่เป็นธรรม โปร่งใส เป็นไปตามหลักธรรมาภิบาลและจรรยาบรรณธุรกิจ โดยไม่เลือกปฏิบัติต่อบุคคลใดบุคคลหนึ่ง ต้อนรับบุคลากรทุกเชื้อชาติ ศาสนา เพศ วัย หรือความบกพร่องทางร่างกาย เรามีการพิจารณาคุณสมบัติ ความรู้ ความสามารถ ควบคู่ไปกับทักษะและประสบการณ์ทำงานที่ต้องสอดคล้องกับตำแหน่งงาน รวมถึงพิจารณาถึงศักยภาพที่จะได้รับการพัฒนาเพิ่มขึ้นไปเรื่อยๆ พร้อมกับการขยายเติบโตขององค์กร จึงได้มีการกำหนดแนวปฏิบัติและนโยบายในด้านต่าง ๆ ต่อไปนี้

1. ด้านสิทธิมนุษยชน

บริษัทฯ มุ่งดำเนินธุรกิจภายใต้นโยบายต่อต้านสิทธิมนุษยชน และการปฏิบัติด้านแรงงานเพื่อป้องกันไม่ให้เกิดการละเมิดสิทธิมนุษยชนของผู้มีส่วนได้เสียทุกกลุ่มจากการดำเนินธุรกิจตลอดห่วงโซ่อุปทาน โดยผู้มีส่วนได้เสียทุกกลุ่มต้องได้รับการปฏิบัติที่เป็นธรรม เท่าเทียม และได้รับการเคารพในสิทธิมนุษยชนขั้นพื้นฐานตามหลักสากล เช่น ไม่ใช้แรงงานเด็ก การปฏิบัติอย่างเท่าเทียมโดยไม่แบ่งแยกเพศ เชื้อชาติ ศาสนา และวัฒนธรรม เป็นต้น เพื่อตอบสนองต่อเป้าหมายความยั่งยืนในระดับโลก (SDGs) รวมทั้งกฎหมายและกฎระเบียบข้อบังคับต่างๆ

ไออาร์ซีจึงมีการกำหนดนโยบายการกำกับดูแลกิจการที่ดี ซึ่งได้พิจารณาให้สอดคล้องกับหลักการด้านสิทธิมนุษยชนในประเทศและระดับสากล เช่น หลักการชี้แนะว่าด้วยธุรกิจและสิทธิมนุษยชนแห่งสหประชาชาติ (UN Guiding Principles on Business and Human Rights: “UNGPs”) ซึ่งไออาร์ซีได้ร่วมลงนาม “แสดงเจตจำนงในหลักการว่าด้วยการเสริมสร้างพลังของผู้หญิง” (Women’s Empowerment Principles: “WEPs”, “WEPs Signatories”) ร่วมกับองค์การเพื่อการส่งเสริมความเสมอภาคระหว่างเพศและเพิ่มพลังของผู้หญิงแห่งสหประชาชาติ (“UN Women”) เพื่อมุ่งสร้างความเท่าเทียมทางเพศ เพื่อเสริมสร้างศักยภาพสูงสุดของทุกเพศ ให้พนักงานทุกคนได้แสดงศักยภาพที่ตนเองมีอย่างเท่าเทียมกัน รวมถึงส่งเสริมให้พันธมิตรทางธุรกิจรวมถึงคู่ค้ามีการดำเนินงานด้านสิทธิมนุษยชนอย่างรอบด้านอีกด้วย

2. ด้านการดูแลพนักงานและบุคลากร

เพื่อเป็นแรงผลักดันและตอบแทนพนักงานไออาร์ซี เราได้จัดสรรรายได้และผลประโยชน์ต่างๆ ให้กับพนักงานทุกระดับ ด้วยความเป็นธรรม พนักงานทุกคนจะได้รับการปฏิบัติ รวมถึงต้องปฏิบัติต่อผู้ร่วมงานอื่นบนพื้นฐานของความเสมอภาคและเป็นธรรมตามหลักสิทธิมนุษยชน เช่น การไม่เลือกปฏิบัติ การไม่ใช้แรงงานเด็ก การไม่เกี่ยวข้องกับการค้าแรงงานมนุษย์ รวมไปถึงการส่งเสริมความเท่าเทียมทางเพศ และบนพื้นฐานแห่งความเป็นธรรมนี้ พนักงานจะได้รับการแต่งตั้งโยกย้าย รวมถึงการให้รางวัลและการรับโทษทางวินัยจากการพิจารณาที่สุจริตใจ อ้างอิงถึงความรู้ ความสามารถ และความเหมาะสมของตัวพนักงาน โดยสำรวจและเปรียบเทียบกับตลาดแรงงาน ตลอดจนคำนึงถึงผลกระทบของสภาวะการครองชีพที่เปลี่ยนแปลง ยิ่งไปกว่านั้น พนักงานของเราก็จะได้รับผลตอบแทนพิเศษที่สอดคล้องกับผลการดำเนินงานของบริษัทฯ ทั้งในระยะสั้นและระยะยาว อีกทั้งยังเปิดโอกาสและผลักดันให้พนักงานได้รับการปรับเลื่อนขั้นตำแหน่ง พัฒนาขีดความสามารถของตนเอง โดยประเมินขอบเขตตามตำแหน่งงานและหน้าที่ความรับผิดชอบ

นอกจากนี้ ไออาร์ซียังเล็งเห็นความสำคัญของการดูแลสุขภาพจิตของพนักงาน จึงจัดตั้งหน่วยงานให้คำปรึกษากับบุคลากร เพื่อเป็นช่องทางในการรับฟังปัญหาหรือปรึกษาหารือ เพิ่มมุมมองและความเข้าใจในหลายๆ ด้านมากยิ่งขึ้น โดยจัดให้มีมุมบริการให้คำปรึกษาและรับฟังปัญหาหรือ HR CLINIC สำหรับดูแลและบริการบุคลากร เพื่อบรรเทาปัญหาในหลายๆ ด้านที่จะส่งผลกระทบต่อคุณภาพชีวิตของพนักงานในอนาคต

3. ด้านการพัฒนาศักยภาพของพนักงาน

ไออาร์ซีให้ความสำคัญในการพัฒนาศักยภาพของพนักงานไปพร้อมๆ กับความก้าวหน้าของบริษัทฯ ถือเป็นภารกิจหลักที่เรามุ่งเน้นในการพัฒนาไม่เพียงแต่องค์ความรู้ (Knowledge) และทักษะ (Skill) แต่รวมถึงอุปนิสัยส่วนบุคคล (Attribute) เพื่อให้พนักงานไออาร์ซีทุกคนจะได้มีพฤติกรรมและทัศนคติที่สอดคล้องไปกับวัฒนธรรมขององค์กร โดยเริ่มตั้งแต่ก้าวแรกของการเข้ามาเป็นสมาชิกไออาร์ซี ซึ่งก็คือการเข้าร่วมการปฐมนิเทศ สมาชิกใหม่จะได้สัมผัสการเรียนรู้ในศูนย์ฝึกอบรมและพัฒนาศักยภาพการผลิต (Productivity Training and Education Center) ซึ่งครอบคลุมด้านสำคัญขององค์กร เช่น ความปลอดภัย โดยสมาชิกใหม่จะต้องเรียนรู้ความปลอดภัยภาคปฏิบัติด้วยระบบจำลอง (Simulation) เพราะบริษัทฯ คำนึงถึงความปลอดภัยของพนักงานเป็นสำคัญ สมาชิกใหม่ต้องตระหนักและเข้าใจระบบการทำงานพื้นฐานของเครื่องจักรและการหลีกเลี่ยงอันตรายที่อาจเกิดขึ้นในงาน จากนั้นฝ่ายพัฒนาทรัพยากรมนุษย์จะติดตามประเมินผลการทำงาน (On-the-Job Training) เพื่อประเมินความพร้อมของการทำงานในระดับปฏิบัติงานฝ่ายผลิต และประเมินประสิทธิภาพการทำงานและการปรับตัวเข้ากับองค์กรของสมาชิกใหม่ทุกระดับ

ประโยชน์ต่อองค์กร การพัฒนาบุคลากรจะช่วยเพิ่มผลผลิต และลดต้นทุนลง เนื่องจากบุคลากรมีความเชี่ยวชาญในงานที่ทำมากขึ้น ข้อผิดพลาดต่างๆ ก็จะลดลง การพัฒนาบุคลากรจึงเป็นหนทางหนึ่งที่ช่วยพัฒนาองค์กรให้ก้าวทันกับความเจริญสามารถแข่งขันกับธุรกิจอื่นได้อย่างเต็มภาคภูมิ

ประโยชน์ต่อบุคลากร เมื่อบุคลากรมีประสิทธิภาพการทำงานสูงขึ้น โอกาสก้าวหน้าในหน้าที่การงานก็จะมากขึ้นด้วย นอกจากนี้ การพัฒนาบุคลากรอย่างต่อเนื่องจะช่วยลดอัตราการลาออกของคนที่ไม่มีฝีมือ เพราะการพัฒนาบุคลากรจะสร้างความผูกพันระหว่างพนักงานกับองค์กร พนักงานจึงเกิดความทุ่มเท และเอาใจใส่ในการทำงาน เพื่อบรรลุถึงผลสำเร็จขององค์กร

4. ด้านความปลอดภัยและอาชีวอนามัย

ด้วยความมุ่งมั่นในการดำเนินกิจการโดยคำนึงถึงความปลอดภัยของพนักงานเป็นสำคัญ ไออาร์ซีได้จัดตั้งคณะกรรมการความปลอดภัย อาชีวอนามัย และสภาพแวดล้อมในการทำงาน คปอ. สอดคล้องตามกฎหมายกระทรวง กำหนดมาตรฐานในการบริหารจัดการด้านความปลอดภัย อาชีวอนามัย และสภาพแวดล้อมในการทำงาน พ.ศ. 2549 ตลอดจนได้กำหนดนโยบายรักษาความปลอดภัย อาชีวอนามัย และสภาพแวดล้อมในการทำงาน เพื่อเป็นหลักการปฏิบัติเกี่ยวกับเรื่องสวัสดิภาพ ความปลอดภัย และสิ่งแวดล้อม โดยกำหนดและส่งเสริมให้มีการรักษาสุขอนามัยที่ดี และจัดให้มีสภาพแวดล้อมใน การทำงานที่ปลอดภัย รวมถึงป้องกันไม่ให้เกิดอุบัติเหตุจากการทำงาน โดยเริ่มจากการอบรมให้ความรู้แก่พนักงานใหม่ในเรื่องความปลอดภัยในการปฏิบัติงาน รวมถึงสนับสนุนกิจกรรมต่างๆ ที่ช่วยส่งเสริมให้พนักงานตระหนักถึงความปลอดภัยในการทำงาน

5. ด้านการบริหารลูกค้าสัมพันธ์

ไออาร์ซี เคร่งครัดในการปฏิบัติตามนโยบายในการปฏิบัติต่อลูกค้าและคุณภาพผลิตภัณฑ์ ในเรื่องของการส่งมอบผลิตภัณฑ์ที่มีคุณภาพและตรงเวลา หรือสูงกว่าความคาดหวังของลูกค้า ภายใต้เงื่อนไขที่เป็นธรรม โดยบริษัทฯ ได้ให้ข้อมูลเกี่ยวกับผลิตภัณฑ์และบริการที่ถูกต้อง เพียงพอ และทันต่อเหตุการณ์ เพื่อให้ลูกค้ามีข้อมูลที่เพียงพอในการตัดสินใจ โดยไม่มีการกล่าวเกินความเป็นจริง ทั้งในการโฆษณาหรือช่องทางการสื่อสารอื่นๆ อันเป็นเหตุให้เกิดความเข้าใจผิดเกี่ยวกับคุณภาพ ปริมาณ หรือเงื่อนไขใดๆ ของสินค้าหรือบริการ อีกประเด็นที่สำคัญคือการรักษาความลับของลูกค้า ซึ่งบริษัทฯ ไม่มีการนำข้อมูลใดๆ ไปใช้เพื่อประโยชน์ของตนเองหรือผู้ที่เกี่ยวข้องโดยมิชอบ ยิ่งไปกว่านั้น บริษัทฯ ได้ทำการตอบสนองความต้องการของลูกค้าด้วยความรวดเร็ว และจัดให้มีระบบตลอดจนช่องทางให้ลูกค้าร้องเรียนเกี่ยวกับคุณภาพของสินค้าและบริการได้อย่างมีประสิทธิภาพ รวมไปถึงการสอบถามความพึงพอใจของลูกค้าและสรุปข้อมูลเพื่อนำไปวิเคราะห์ เพื่อเข้าสู่การทบทวนระบบคุณภาพและการพัฒนาการต่อไป

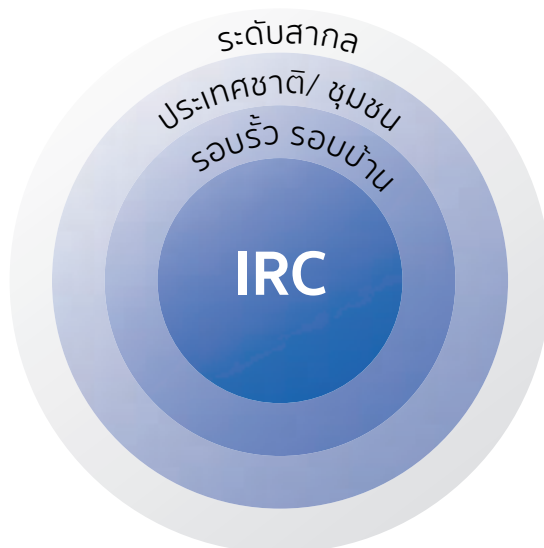
ระดับความพึงพอใจสูงสุดให้กับลูกค้าในมิติ 4 ด้าน ของผลิตภัณฑ์และบริการ เป็น 1 ใน 7 นโยบายภายใต้วิสัยทัศน์และพันธกิจที่คณะกรรมการบริษัทและฝ่ายบริหารได้ร่วมกันกำหนด ซึ่งจะนำพาบริษัทฯ ไปสู่เป้าหมายที่ตั้งไว้ ซึ่งประกอบด้วย

 ราคา/ต้นทุน	 คุณภาพ	 การจัดส่ง	 การบริการ/ การแก้ไขปัญหา
ให้อยู่ในระดับที่แข่งขัน ได้ดีที่สุดสำหรับลูกค้า	ให้อยู่ในระดับที่ดีที่สุด เมื่อเปรียบเทียบกับ เกณฑ์คุณภาพที่ลูกค้า ตั้งไว้	ให้อยู่ในระดับที่ดีที่สุด เมื่อเปรียบเทียบกับ เกณฑ์ในการจัดส่งที่ ลูกค้าตั้งไว้	การบริการที่สัมฤทธิ์ผล อย่างดีที่สุดต่อลูกค้า ตลอดเวลา

6. ด้านการมีส่วนร่วมกับชุมชนและสังคม

บริษัทฯ กำหนดกรอบการดำเนินงานในการขับเคลื่อนกิจกรรม CSR ของบริษัทฯ สอดคล้องตามกลยุทธ์การดำเนินธุรกิจอย่างยั่งยืน และนโยบายความรับผิดชอบต่อสังคมและสิ่งแวดล้อมขององค์กร โดยให้ความสำคัญต่อการรับผิดชอบต่อดูแลรักษาสิ่งแวดล้อมและระบบนิเวศทางธรรมชาติ และกลยุทธ์ในการสร้างคุณค่าร่วมระหว่างองค์กรและสังคม ควบคู่ไปพร้อมกัน รวมถึงพัฒนาความเป็นอยู่ที่ดีของบุคลากรและชุมชน ผ่านทางกิจกรรมความรับผิดชอบต่อสังคม (Corporate Social Responsibility: CSR)

โดยคณะกรรมการบริษัท คณะกรรมการบริหาร และคณะกรรมการกำกับดูแลกิจการที่ดีและความรับผิดชอบต่อสังคม ได้ร่วมกันกำหนดกลยุทธ์ในการขับเคลื่อนกิจกรรม CSR ของบริษัทฯ ดังนี้



‘IRC’ พัฒนาความรู้และทักษะการทำงาน มีคุณภาพชีวิตและความเป็นอยู่ที่ดี และส่งเสริมวัฒนธรรมสีเขียวภายในองค์กร

‘รอบรู้ รอบบ้าน’ มีความสัมพันธ์ที่ดี และสานสัมพันธ์กิจกรรมด้านสิ่งแวดล้อมกับผู้มีส่วนได้เสีย

‘ประเทศไทย/ชุมชน’ ส่งเสริมการพัฒนา และช่วยแก้ไขปัญหาของประเทศบนจุดแข็งของบริษัทฯ ผลักดันให้เกิดการสร้างคุณค่าร่วมกันให้กับสังคม (Share Value) และกิจการเพื่อสังคม (Social Enterprise)

‘ระดับสากล’ บริษัทฯ มีกรอบการดำเนินงานด้านเศรษฐกิจ สังคม และสิ่งแวดล้อมที่ต้องตอบสนองต่อเป้าหมายความยั่งยืน (Sustainable Development Goals: SDGs) เช่น การลดภาวะโลกร้อน การลดการปล่อยก๊าซเรือนกระจก เป็นต้น

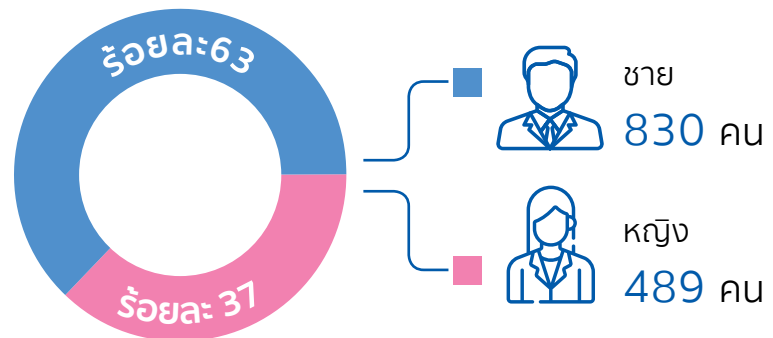
3.4.1 นโยบายและแนวปฏิบัติด้านสังคม

จากนโยบายภายใต้วิสัยทัศน์และพันธกิจ ที่มุ่งสู่การเป็นบริษัทชั้นนำในการพัฒนานวัตกรรมและโรงงานอัจฉริยะ บริษัทฯ จึงดำเนินการสรรหาบุคลากรรุ่นใหม่เข้าสู่สังกัดหน่วยงานทุกภาคส่วน ทั้งหน่วยงานสายปฏิบัติการและหน่วยงานสายสนับสนุน เพื่อยกระดับการผลิตให้มีความทันสมัยและสามารถส่งมอบผลิตภัณฑ์ที่มีคุณภาพสูงสุดถึงลูกค้า ส่งผลให้อัตรากำลังงานเข้าใหม่มีแนวโน้มลดลง เนื่องจากการพัฒนาเครื่องจักรในการทำงานที่ทันสมัย มีความแม่นยำในการดำเนินงานมากขึ้น จึงมีปรับใช้เครื่องจักรในการทำงานแทนพนักงานในสายปฏิบัติงาน

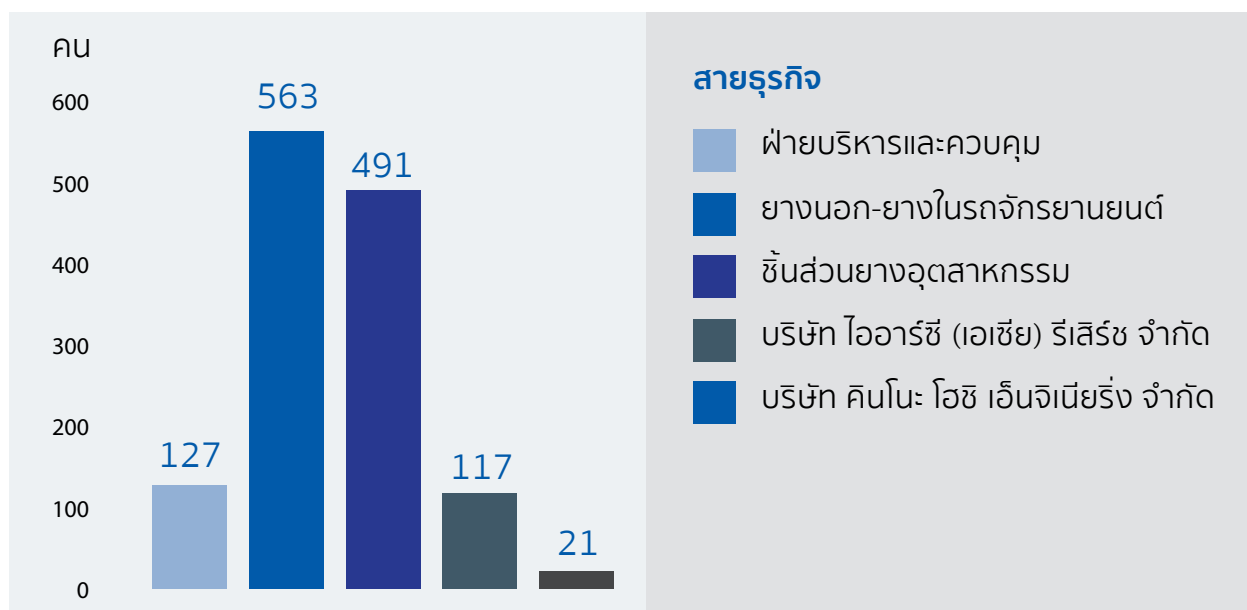
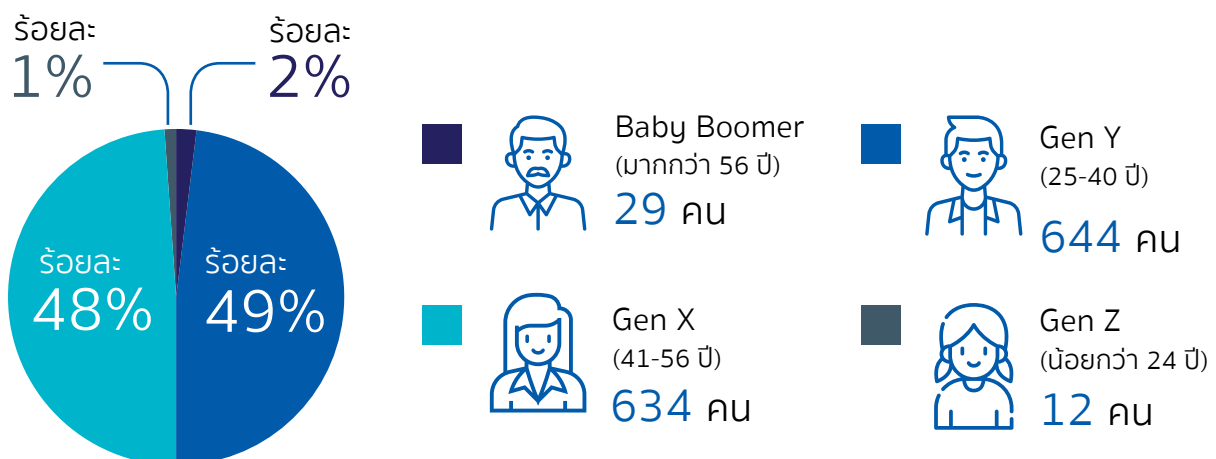


ณ วันที่ 30 กันยายน 2565
บริษัทฯ และบริษัทย่อย
มีพนักงานรวมทั้งสิ้น
1,319 คน

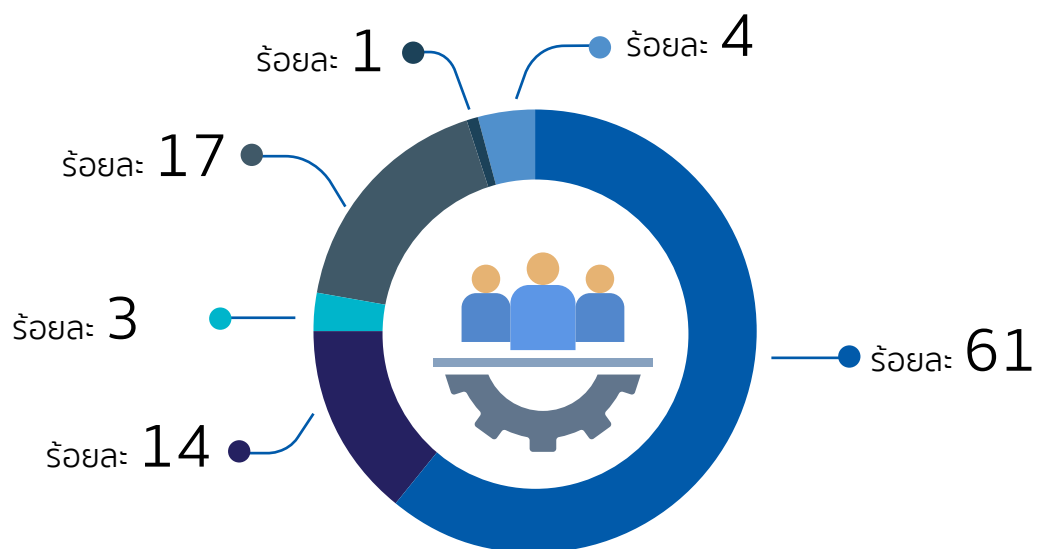
สัดส่วนพนักงานทั้งหมดประจำปี 2565 (ราย)



ระดับอายุพนักงาน



สัดส่วนพนักงานประจำปี 2565 (ราย) แบ่งตามระดับงาน



พนักงาน 802 คน	เจ้าหน้าที่สำนักงาน 35 คน	ผู้ชำนาญการ 9 คน	ผู้บริหารระดับสูง 4 คน
หัวหน้างาน 190 คน	หัวหน้าส่วน 230 คน	ผู้จัดการ 49 คน	

หมายเหตุ: ในจำนวนพนักงานไม่พิการ 1,314 คน บริษัทฯ มีการว่าจ้างพนักงานที่เป็นผู้พิการจำนวน 5 คน และมีการจัดส่งเสริมอาชีพตามมาตรา 35 พระราชบัญญัติส่งเสริมและพัฒนาคุณภาพชีวิตคนพิการ พ.ศ.2550 จำนวน 7 คน ครบตามที่กฎหมายกำหนด



อัตราพนักงาน
เข้าใหม่

ปี 2563
4.1%

ปี 2564
2.8%

ปี 2565
6.1%

1. ด้านการดูแลพนักงานและบุคลากรและสิทธิมนุษยชน

สิทธิมนุษยชน

ไม่มีการฉ้อโกงที่บริษัทฯ ลูกจ้างหรือถูกฟ้องร้องจากประเด็นการละเมิดสิทธิมนุษยชนในปีที่ผ่านมา

สิทธิแรงงาน

ไออาร์ซีสนับสนุนให้พนักงานได้รวมกลุ่ม เพื่อเป็นตัวแทนดูแลสภาพการจ้างงาน เพื่อให้สิทธิในความเสมอภาคและเท่าเทียม และรักษาสหภาพประโยชน์และสวัสดิการสำหรับพนักงานในรูปแบบของกลุ่ม ‘สหภาพแรงงาน’ ซึ่งจัดตั้งขึ้นตามกฎหมายเพื่อร่วมมือกับบริษัทฯ ในการดูแลให้พนักงานมีความเป็นอยู่ที่ดี สุขกาย สุขใจ โดยทางผู้บริหารจะมีการปรึกษาร่วมกับสหภาพอย่างเป็นทางการเป็นประจำ ทั้งนี้ บริษัทฯ ได้จัดให้มีคณะกรรมการลูกจ้างซึ่งเป็นตัวแทนของพนักงาน ประกอบด้วยกรรมการที่มาจากการแต่งตั้งของสหภาพแรงงานพนักงาน และจากการเลือกตั้ง เพื่อทำหน้าที่ปรึกษาร่วมกับตัวแทนซึ่งเป็นผู้บริหารระดับสูงในการดูแลเรื่องสวัสดิการและสิทธิประโยชน์ต่าง ๆ ของพนักงานอย่างเหมาะสม

สวัสดิการในรูปเงิน

นอกเหนือจากผลประโยชน์ต่อตัวพนักงานโดยตรงแล้วนั้น ไออาร์ซียังให้ความสนใจไปยังครอบครัวของพนักงานเช่นกัน โดยจัดผลประโยชน์ในรูปเงินช่วยเหลือในวาระต่างๆ อาทิ กรณีบิดามารดา คู่สมรส หรือบุตรเสียชีวิต การคลอดบุตร และการสมรส เป็นต้น

- ส่วนของเงินสมทบกองทุนสำรองเลี้ยงชีพ เราเปิดโอกาสให้พนักงานวางแผนการสะสมได้ด้วยตนเอง โดยอัตราการสะสมรวมถึงส่วนสมทบจากนายจ้างจะเริ่มตั้งแต่ 3% จนถึง 6% เพิ่มขึ้นตามอายุงานที่บริษัทฯ กำหนด
- ค่ารักษาพยาบาลของตัวพนักงาน รวมไปถึงคู่สมรสและบุตร
- เงินช่วยเหลือครอบครัวพนักงานในกรณีเสียชีวิต การคลอดบุตร การสมรส
- ประกันชีวิต

สวัสดิการด้านสุขภาพอนามัย

ไออาร์ซีให้ความสำคัญต่อสุขภาพกายที่แข็งแรงซึ่งนำไปสู่สุขภาพจิตที่ดีของพนักงาน โดยจัดให้มีสวัสดิการด้านสุขภาพดังต่อไปนี้



การตรวจสุขภาพพนักงานประจำปี



ศูนย์ตรวจสุขภาพ ห้องพยาบาล โดยบริษัทฯ ได้จัดแพทย์ดูแลรักษาและให้คำปรึกษาแก่พนักงาน



กิจกรรมการแข่งขันกีฬาเพื่อสุขภาพ



โรงอาหารถูกสุขอนามัย ราคาประหยัด



โรงยิมและห้องออกกำลังกาย

สวัสดิการด้านอื่นๆ

- เครื่องแบบพนักงาน โดยไออาร์ซีจัดชุดและรองเท้าเซฟตี้ให้แก่พนักงานเป็นประจำทุกปี
- รถรับส่งพนักงาน
- ห้องพักผ่อนและห้องอินเทอร์เน็ต
- สิทธิพิเศษในการซื้อผลิตภัณฑ์ไออาร์ซี
- กิจกรรมสังสรรค์ อาทิ Thank you party

การดูแลพนักงาน

ไออาร์ซีเล็งเห็นความสำคัญกับบุคลากรไปพร้อมกับการส่งเสริมกิจกรรมและการดูแลสวัสดิการที่ดีเสมอมา โดยเป้าหมายในปี 2565 บริษัทฯ มุ่งเน้นให้ความสำคัญต่อการดูแลให้คำปรึกษาและรับฟังความคิดเห็น ทั้งด้านการทำงานและการดำเนินชีวิต เพื่อสร้างความพึงพอใจสูงสุด และความสุขในการอยู่ร่วมกันในสังคม IRC

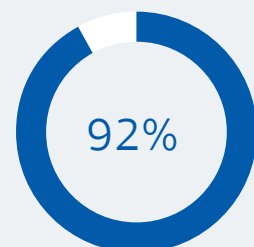
การประเมินความพึงพอใจของบุคลากร

บริษัทฯ ได้ทำการประเมินความพึงพอใจของบุคลากรเป็นประจำทุกปี โดยมีจุดมุ่งหมายเพื่อประเมินความพึงพอใจของบุคลากรที่มีต่อการดำเนินงานรวมทั้งความผูกพันของบุคลากรที่มีต่อองค์กร และนำผลการประเมินมาใช้ในการพัฒนาองค์กรด้านระบบบริหารงานบุคคล การเรียนรู้และสร้างแรงจูงใจ ตลอดจนสร้างความพึงพอใจและความผาสุกของบุคลากรต่อไป



ผลการประเมินความพึงพอใจของและอัตรา การลาออกของบุคลากรประจำปี 2565

ผลการประเมินความพึงพอใจ
ของพนักงานต่อภาพรวม
องค์กร



แผนการดำเนินงานในการเพิ่มความผูกพันและความพึงพอใจของพนักงาน

บริษัทมุ่งเน้นการดำเนินงานในการสร้างการมีส่วนร่วมและความผูกพันของบุคลากรต่อองค์กร (Employees Engagement) เพื่อให้บุคลากรมีความรู้สึกเป็นส่วนหนึ่งขององค์กร องค์กรใส่ใจดูแลเป็นอย่างดี โดยดำเนินการผ่านโครงการต่าง ๆ เช่น

- 1) เพิ่มช่องทางการรับฟังและปรึกษาปัญหา ผ่านการบริการห้อง HR CLINIC สำหรับดูแลและบริการบุคลากร ในพื้นที่สำนักงานใหญ่และสาขาวังน้อยเพื่อเป็นการเปิดช่องทางการรับฟังปัญหาหรือปรึกษาหารือ เพื่อเพิ่มมุมมองและความเข้าใจในหลาย ๆ ด้านมากยิ่งขึ้น
- 2) จัดสรรผลตอบแทนและสวัสดิการทั้งที่เป็นตัวเงินและไม่ใช้ตัวเงินแก่พนักงาน
- 3) เสริมสร้างบรรยากาศการทำงานร่วมกันผ่านกิจกรรมต่าง ๆ

การพัฒนาศักยภาพพนักงานและบุคลากร

ในด้านการผลักดันศักยภาพพนักงาน บริษัทฯ ได้จัดการอบรมทบทวนความรู้และทักษะการทำงานเป็นมาตรฐานทุกปี ปีละ 2 ครั้ง เพื่อให้มั่นใจว่าพนักงานทุกระดับมีความรู้ความสามารถสอดคล้องกับมาตรฐานการทำงานตลอดเวลา อีกทั้งโครงการพัฒนาบุคลากรรายบุคคล (Individual Development Plan) โดยวิเคราะห์จากจุดแข็งและจุดอ่อนของพนักงาน มีการประเมินศักยภาพการทำงาน (Functional Competency) จากตนเองและผู้บังคับบัญชา เพื่อค้นหาข้อควรปรับปรุงและพัฒนา จากกระบวนการนี้ ทำให้สามารถพัฒนาพนักงานได้ตรงจุดและมองเห็นการเปลี่ยนแปลงพฤติกรรมในการทำงานหลังการอบรมได้ชัดเจนมากยิ่งขึ้น ส่วนของข้อมูลที่ได้รับจากการวิเคราะห์ จะนำไปคัดเลือกหลักสูตรอบรมเพื่อเพิ่มเติมในส่วนที่บุคลากรแต่ละคนต้องได้รับการพัฒนา โดยจัดออกมาในรูปแบบการอบรมภายใน (In-House Training) ที่มุ่งเน้นหลักสูตรพื้นฐานในการทำงานและการเลื่อนตำแหน่ง การอบรมภายนอก (Off-House Training) ที่มุ่งเน้นการพัฒนาศักยภาพเฉพาะตำแหน่ง และการฝึกอบรมหน้างาน (on the job training) การเรียนรู้งานโดยครูฝึก (Trainer) เป็นการสอนงานแบบใกล้ชิดตั้งแต่พนักงานเริ่มงาน จนผ่านทดลองงาน การสังเกตการทำงาน ของพนักงานที่มีความชำนาญและลงมือปฏิบัติจริง โดยให้พนักงานมีทักษะตามที่กำหนดเป็นไปตามข้อกำหนดของระบบคุณภาพมาตรฐานสากล (ISO 9001:2015)

ในปัจจุบัน เกิด Digital Transformation อย่างรวดเร็ว ในการพัฒนาศักยภาพของบุคลากร เพื่อให้มีทักษะ ความรู้ความเชี่ยวชาญ การใช้เทคโนโลยีมากขึ้น พร้อมทั้งสนับสนุนทักษะใหม่ที่จำเป็นในการทำงานเพื่อให้สอดคล้องกับความต้องการ (Re-skill) และพัฒนาทักษะเดิมได้ดีขึ้น เพื่อรองรับการเติบโตในอนาคต (Up-Skill) เพื่อสร้างขีดความสามารถในการพัฒนาบุคลากรให้มีความรู้ความสามารถเพิ่มขึ้น

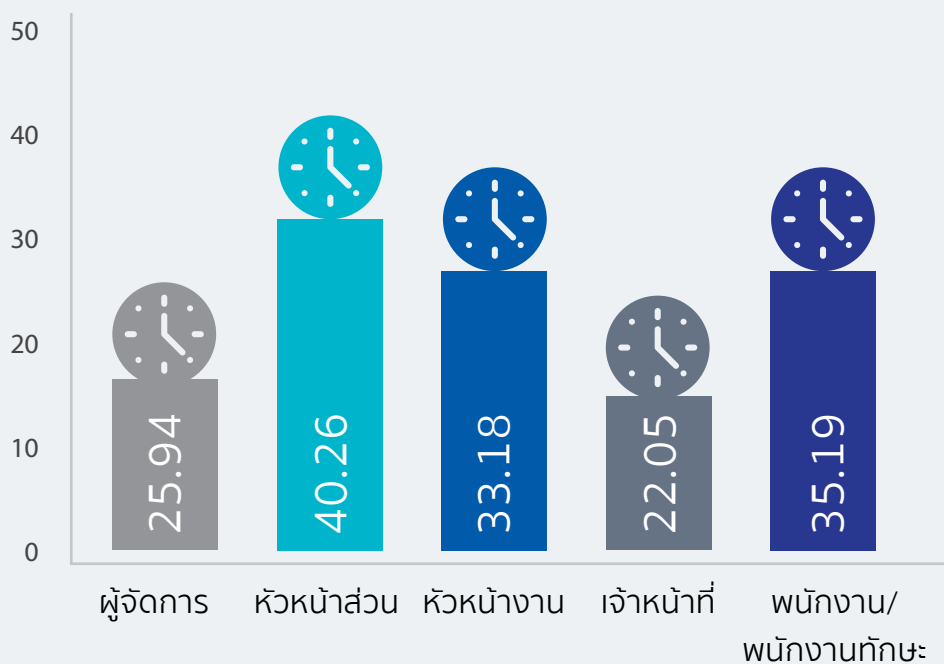
ในปี 2565 บริษัทปฏิบัติตามกลยุทธ์สำหรับการยกระดับความสามารถของพนักงานให้สอดคล้องตามทิศทางการดำเนินธุรกิจของบริษัทฯ ทั้งในด้านการพัฒนาพนักงานที่มีศักยภาพสูง การพัฒนาพนักงานด้านการเป็นผู้นำ และการพัฒนาทักษะด้านอื่น ๆ โดยบริษัทฯ จัดการอบรมหลายรูปแบบ ได้แก่ สัมมนา (Workshop) ห้องเรียนออนไลน์ (Online Classroom) และการเรียนรู้เชิงปฏิบัติ เป็นต้น โดยชั่วโมงการอบรมเฉลี่ยของพนักงานอยู่ที่ 35.13 ชั่วโมง/คน/ปี และจำนวนพนักงานที่ได้รับการอบรมอยู่ที่ 1,373 คน



โครงการพัฒนาบุคลากรในปี 2565

ชื่อโครงการ	จำนวนพนักงานที่เข้าร่วม
ระบบนิเวศยานยนต์ไฟฟ้า (EV Ecosystem)	33 คน
ISO 9001-2015 Requirement & 9001-2015 Internal Auditor	26 คน
การสร้างจิตสำนึกรักษากำลังงาน ผ่านโปรแกรม Microsoft Team Online Live-streaming	48 คน
การขับเคลื่อนโฟลด์คลิฟท์ และ Stacker อย่างปลอดภัย	18 คน
การพัฒนาผู้ตรวจประเมิน Autonomous Maintenance	11 คน
การกำกับดูแลกิจการที่ดี	470 คน
PDPA พ.ร.บ. คุ้มครองข้อมูลส่วนบุคคล	1622 คน
การสร้างจิตสำนึกด้านการอนุรักษ์พลังงาน	53 คน
ISO 9001 : 2015 & IATF 16949 : 2016 Requirement & Internal Audit & Core Tools	33 คน
5S Basic Knowledge and Audit	28 คน
TPS Step for Simulation Practice	20 คน
Total Productive Maintenance : TPM	40 คน

จำนวนชั่วโมงการอบรมเฉลี่ยต่อปีของพนักงาน
(แบ่งตามระดับพนักงาน)



เป้าหมายการพัฒนาบุคลากร



มุ่งเน้นถึงการพัฒนาบุคลากรทุกระดับให้มีความรู้ ความสามารถ ทักษะที่ดีและมีพฤติกรรมที่สอดคล้องกับค่านิยมหลักขององค์กร พร้อมทั้งจะปฏิบัติหน้าที่ให้บรรลุเป้าหมายขององค์กร ได้อย่างมีประสิทธิภาพและประสิทธิผล รวมถึงมีความพร้อมในการพัฒนาความรู้ความสามารถ ให้มีทักษะหลากหลาย (Multi Skill) ที่สามารถปรับตัวให้เข้ากับการเปลี่ยนแปลงในยุคสังคมดิจิทัล โดยมีเป้าหมายคือ

- 1) บุคลากรทุกระดับได้รับการพัฒนาความรู้ความสามารถ ทักษะและทัศนคติตามมาตรฐานกรอบสมรรถนะ
- 2) บุคลากรทุกระดับได้รับการส่งเสริมพฤติกรรมค่านิยมหลักขององค์กร
- 3) บริหารจัดการความรู้ภายในองค์กรเพื่อสร้างองค์กรให้เป็นองค์กรแห่งการเรียนรู้

ในปีบัญชี 2565 บริษัทฯ และบริษัทย่อยจ่ายค่าตอบแทนให้แก่พนักงานในรูปแบบเงินเดือน โบนัส เงินสมทบกองทุนสำรองเลี้ยงชีพ ประกันสังคม และสวัสดิการต่างๆ เช่น เงินสมทบกองทุนสำรองเลี้ยงชีพ ค่ารักษาพยาบาล เป็นจำนวนเงินทั้งสิ้น 814.29 บาท โดยสัดส่วนค่าตอบแทนพนักงานชายต่อพนักงานหญิง และสัดส่วนพนักงานที่เข้าร่วมกองทุนสำรองเลี้ยงชีพเมื่อเทียบกับจำนวนพนักงานทั้งหมด ดังนี้

ตารางแสดงสัดส่วนค่าตอบแทนพนักงาน การเข้าร่วมกองทุนสำรองเลี้ยงชีพ และสิทธิอ้อมกรัพย์ของพนักงานบริษัทฯ

บริษัท	สัดส่วนค่าตอบแทนพนักงานชายต่อพนักงานหญิง	จำนวนและสัดส่วนพนักงานที่เข้าร่วมกองทุนสำรองเลี้ยงชีพ (คน, ร้อยละ)	จำนวนและสัดส่วนพนักงานที่เข้าร่วมสิทธิอ้อมกรัพย์สำหรับพนักงาน (คน, ร้อยละ)
บมจ.อีโนเว รับเบอร์ (ประเทศไทย)	1.12 : 1	1,151 คน 92%	686 คน 55%
บจ. ไออาร์ซี (เอเชีย) รีเสิร์ช	-	113 คน 96.58%	54 คน 46.15%
บจ. คินโนะ โซชิ เอ็นจิเนียริง	-	21 คน 100%	18 คน 85.71%

ด้านอาชีวอนามัยและความปลอดภัย

กิจกรรมรณรงค์ด้านความปลอดภัย

แผนการดำเนินงานในปี 2565 มีความยากลำบากในการดำเนินงานด้านความปลอดภัยจากสถานการณ์การแพร่ระบาดของโรคโควิด-19 เพื่อให้บรรลุเป้าหมายที่กำหนดไว้ มีการปรับปรุงวิธีการทำงาน โดยใช้เทคโนโลยี และการสื่อสารผ่านทาง Online เข้ามาช่วย เช่นการอบรมทบทวนความปลอดภัยผ่านการ Scan QR code, การจัดกิจกรรม Safety Talk ในรูปแบบ VDO โดยเปิดประชาสัมพันธ์บนโรงอาหาร พื้นที่พักผ่อนของพนักงาน รวมถึงการสื่อสารผ่านทางช่องทาง Line@IRCgogreen เป็นต้น

1. Safety Day

เพื่อให้พนักงานตระหนักถึงความปลอดภัยในการทำงาน โดยมีกิจกรรมทั้งในรูปแบบปกติตามมาตรการ New normal และการจัดกิจกรรม Online ดังนี้

- การประกวดคำขวัญความปลอดภัย
- การประกวดบอร์ดความปลอดภัย
- การเข้าร่วมชมนิทรรศการออนไลน์และตอบคำถามชิงรางวัล



2. Safety and Environment Activity week

จัดขึ้นเพื่อสร้างความรู้ ความเข้าใจ และความตระหนักด้านความปลอดภัยและสิ่งแวดล้อม เพื่อให้พนักงานสามารถนำไปปฏิบัติได้ถูกต้อง โดยในปีนี้บริษัทฯ ได้ประชาสัมพันธ์ผ่านทางออนไลน์ สื่อสารให้กับพนักงานทุกคนได้รับทราบ โดยแบ่งกิจกรรมออกเป็น 3 ด้าน ได้แก่



ด้านความปลอดภัย

กิจกรรมวัฒนธรรมความปลอดภัย
ทั่วไปและในการทำงาน การขับขี
จักรยานยนต์อย่างปลอดภัย



ด้านสิ่งแวดล้อม

ได้แก่ กิจกรรมวัฒนธรรมสีเขียว
IRCT Green Culture



Carbon neutral และพลังงาน

จัดกิจกรรมเทคนิคการ
ประหยัดพลังงานในสำนักงาน
และกระบวนการผลิต รวมถึง
การประชาสัมพันธ์กิจกรรม
และเชิญร่วมกิจกรรมผ่าน Line
Official Account

3. Safety Talk (Monthly)

จัดขึ้นเพื่อสื่อสารข้อมูลข่าวสาร รวมถึงสร้างความตระหนักด้านความปลอดภัยและสิ่งแวดล้อม โดยเริ่มจากการแจ้งชั่วโมงการทำงานของพนักงาน ที่ไม่มีการบาดเจ็บถึงขั้นสูญเสียเวลาทำงาน ต่อด้วย “สารจากผู้บริหาร” ที่ทางทีมผู้บริหารสื่อสารประจำเดือนและเน้นย้ำเรื่องความปลอดภัยแก่พนักงาน และหน่วยงานความปลอดภัยและสิ่งแวดล้อมได้แจ้งข้อมูลข่าวสารประจำเดือน



4. การตรวจสอบงานด้านความปลอดภัย

โดยมีวัตถุประสงค์เพื่อยืนยันความปลอดภัยของเครื่องจักรก่อนที่จะให้พนักงานปฏิบัติงานกับเครื่องจักร ประกอบด้วย การจัดตั้งทีมงานตรวจสอบประเมิน ความเสี่ยงอันตรายจากเครื่องจักร ดำเนินการปรับปรุงแก้ไข ติด Tag ยืนยันผลการแก้ไข และอนุญาตให้ใช้งานเครื่องจักรได้

ผู้บริหารระดับสูงให้ความสำคัญในการตรวจสอบการดำเนินการด้านความปลอดภัยของแต่ละแผนก ผ่านกิจกรรม Top Management Patrol โดยมีการตรวจสอบทั่วทั้งโรงงานเป็นประจำอย่างน้อยเดือนละ 1 ครั้ง



5. การเตรียมการรองรับเหตุฉุกเฉิน

ไออาร์ซี ให้ความสำคัญต่อการเตรียมความพร้อมต่อเหตุฉุกเฉินและภาวะวิกฤตอย่างสม่ำเสมอ อาทิ การตรวจสอบและบำรุงรักษาอุปกรณ์ระงับเหตุเพลิงไหม้ รวมถึงมีการเดินตรวจความปลอดภัยทางไกล (Live Safety Patrol) เพื่อตรวจสอบและเสริมความมั่นใจในระบบการจัดการรองรับเหตุฉุกเฉินของบริษัท

การซ้อมแผนอพยพหนีไฟประจำปี



การจัดการแข่งขันทีมดับเพลิง

เพื่อเตรียมความพร้อมทีมดับเพลิงในการรองรับสถานการณ์ฉุกเฉินที่อาจเกิดขึ้น รวมทั้งสร้างขวัญกำลังใจให้แก่ทีมดับเพลิงด้วย



ฝึกซ้อมตอบโต้สารเคมีหกั่วไหล



6. กิจกรรมวัฒนธรรมความปลอดภัย (Safety Culture)

ไออาร์ซี ให้ความสำคัญต่อการเตรียมความพร้อมต่อเหตุฉุกเฉินและภาวะวิกฤตอย่างสม่ำเสมอ อาทิ การตรวจสอบและบำรุงรักษาอุปกรณ์ระงับเหตุเพลิงไหม้ รวมถึงมีการเดินตรวจความปลอดภัยทางไกล (Live Safety Patrol) เพื่อตรวจสอบและเสริมความมั่นใจในระบบการจัดการรองรับเหตุฉุกเฉินของบริษัท



7. กิจกรรม Risk Management Activity

โดยดำเนินกิจกรรมและจัดทำแผนความต่อเนื่องทางธุรกิจ (Business Continuity Plan) รวมถึงการฝึกซ้อมแผนและทบทวนปีละ 1 ครั้ง เพื่อสร้างความเชื่อมั่นให้กับกลุ่มลูกค้าในการตอบโต้ และรับมือเมื่อเกิดเหตุฉุกเฉิน เพื่อป้องกันไม่ให้เกิดการดำเนินธุรกิจของเราหยุดชะงัก โดยในปีเน้นการฝึกซ้อมการตอบโต้กรณี Logistic breakdown

การฝึกซ้อมแผน BCP และทบทวนแผนประจำปี



8. กิจกรรม Safety shop floor management (S-SFM)



เป็นกิจกรรมการบริหารจัดการด้านความปลอดภัย
 หน่วยงาน เพื่อเป็นการกำกับและควบคุมการทำงาน
 ด้วยความปลอดภัยในพื้นที่ปฏิบัติงาน ซึ่งมีข้อกำหนด
 ทั้งหมด 22 หัวข้อที่ต้องปฏิบัติตาม รวมไปถึงการสร้าง
 ผู้เชี่ยวชาญด้านความปลอดภัย ระดับ 1,2,3 และ 4
 (Safety expertise Level 1,2,3,4) ประจำแต่ละแผนก
 เพื่อให้เกิดความรู้ความเข้าใจเกี่ยวกับกิจกรรม Safety
 shop floor management (S-SFM) และสามารถนำ
 ไปปฏิบัติให้ถูกต้อง

9. กิจกรรม TCC (Toyota Co-Operation Club) Safety Activity

เข้าร่วมกิจกรรมความปลอดภัย และเป็น Assistant task force โดยมีวัตถุประสงค์ร่วมเป็นส่วนหนึ่งในการขับเคลื่อนงานด้านความปลอดภัยในกลุ่ม Suppliers ของ TOYOTA โดยมีหน้าที่ในการดูแลให้ความรู้ ให้คำปรึกษา ตรวจสอบ ติดตามการแก้ไข กับสมาชิกจำนวน 4 บริษัท และประเมินผลภายใต้เป้าหมาย Zero Accident

10. การจัดกิจกรรมรณรงค์ “ขับชี้ปลอดภัย ห่างไกลโควิด-19”

ในช่วงวันหยุดยาวของบริษัท



11. โครงการรณรงค์ขับขีปลอดภัย

ด้วยความร่วมมือกับทาง Honda ส่งพนักงานเข้ารับการอบรม
เทคนิคการขับขี่รถจักรยานยนต์อย่างปลอดภัย



12. การดำเนินการด้านสุขภาพอนามัย เพื่อป้องกันการแพร่ระบาดของโรคโควิด-19



ไออาร์ซี เล็งเห็นถึงความสำคัญในการดูแลสุขภาพอนามัยของพนักงาน โดยเฉพาะเมื่อเกิดสถานการณ์การแพร่ระบาดของโรคโควิด-19 จึงได้มีการดำเนินการประชาสัมพันธ์ให้ความรู้แก่พนักงาน รวมถึงการควบคุมและป้องกันการแพร่ระบาด ดังนี้

1. การประชาสัมพันธ์ข่าวสารการดูแลสุขภาพและการปฏิบัติตนของพนักงานในยุค New normal
2. การฉีดพ่นน้ำยาฆ่าเชื้อในพื้นที่เสี่ยงต่อการแพร่ระบาด
3. การใช้เครื่องผลิต Ozone เพื่อฆ่าเชื้อในบริเวณสถานที่ทำงาน

13. การจัดอบรม Safety Simulation Room

การมุ่งเน้นจัดกิจกรรมเพื่อส่งเสริมความปลอดภัยและสุขภาพที่ดีในสถานที่ทำงาน ตลอดจนควบคุมผลกระทบต่อชุมชนรอบข้าง อาทิ การฝึกอบรมให้ความรู้ในหลักสูตร Safety Simulation Room โดยการจำลองการปฏิบัติงานภายในบริษัท ซึ่งให้พนักงานได้ทดลองปฏิบัติจริงร่วมกับเครื่อง Simulation เพื่อให้ทราบถึงอันตรายที่อาจเกิดขึ้น รู้จักการคาดการณ์อันตรายล่วงหน้า (KY Ability) และข้อควรระวังเมื่อต้องปฏิบัติงานในลักษณะนั้นๆ โดยการอบรมแบ่งออกเป็นกลุ่มผู้จัดการ กลุ่มหัวหน้าส่วนและหัวหน้างาน และกลุ่มพนักงาน เพื่อมุ่งเน้นการเรียนการสอนโดยยึดผู้เรียนเป็นศูนย์กลาง



สถิติการเกิดอุบัติเหตุ

ความปลอดภัยส่วนบุคคล

📍 โรงงานวังน้อย
2,952,680 ชั่วโมง

📍 โรงงานรังสิต
2,363,316 ชั่วโมง

ชั่วโมงการทำงานของพนักงานที่ไม่มีการบาดเจ็บถึงขั้นสูญเสียเวลาทำงานจนถึง ณ วันที่ 30 กันยายน 2565

บริษัท	สถิติการเจ็บป่วยเนื่องจาก การปฏิบัติงาน	สถิติอุบัติเหตุ ไม่ร้ายแรง	สถิติอุบัติเหตุ ร้ายแรงถึงแก่ชีวิต
บมจ. อีโนเว รับเบอร์ (ประเทศไทย)	0	9	0
บจ. ไออาร์ซี (เอเชีย) รีเสิร์ช	0	0	0
บจ. คินโนะ โฮชิ เอ็นจิเนียริง	0	0	0

เป้าหมาย ปี 2566



การบริหารจัดการด้านความปลอดภัยในปี 2566 บริษัทฯ มุ่งมั่นที่จะลดอุบัติเหตุจากการทำงาน โดยตั้งเป้าหมายอุบัติเหตุถึงขั้นหยุดงานจะต้องเป็นศูนย์

ด้านการบริหารลูกค้าสัมพันธ์

ไออาร์ซี ให้ความสำคัญกับการบริหารทางด้านลูกค้าสัมพันธ์ เพื่อเป็นส่วนหนึ่งในการผลักดันให้บริษัทฯ ดำเนินกิจการไปได้ อย่างยั่งยืน ทั้งนี้ ไออาร์ซี ได้มุ่งเน้นถึงความสำคัญของลูกค้า รวมไปถึงคุณภาพของผลิตภัณฑ์และบริการที่ส่งมอบให้กับลูกค้า ว่าจะต้อง มีมาตรฐาน ตรงต่อเวลา และสร้างความพึงพอใจให้กับลูกค้า ซึ่งเป็นไปตามนโยบายคุณภาพของบริษัทฯ



“คุณภาพเป็นหนึ่ง
ส่งของถึงตรงเวลา
ลูกค้าพึงพอใจ”

คุณภาพที่ไว้วางใจได้ เป็นหนึ่งในกลยุทธ์ที่ไออาร์ซียึดมั่นเพื่อสร้างความมั่นใจให้แก่ลูกค้า เนื่องจากธุรกิจของไออาร์ซี เป็นธุรกิจที่ต้องผลิตสินค้าจำนวนมาก (Mass Production) ซึ่งต้องแข่งกับเวลา และลูกค้าของเราเป็นลูกค้าองค์กร (Business to Business: B2B) ที่ต้องการมั่นใจในมาตรฐานการดำเนินงานและการควบคุมคุณภาพสินค้า ไออาร์ซีจึง ให้ความสำคัญและให้การสนับสนุนหน่วยงานประกันคุณภาพอย่างมาก

การมีส่วนร่วมกับลูกค้า ในกิจกรรมต่างๆ

บริษัทฯ มีส่วนร่วมกับลูกค้า ในกิจกรรมต่างๆ ในช่วงสถานการณ์โควิด-19 โดยการร่วมส่งเสริมการป้องกันการแพร่ระบาดของ โควิด-19 เช่น การมอบหน้ากากอนามัยทางการแพทย์ แอลกอฮอล์เจล ให้กับกลุ่มลูกค้า รวมทั้งมอบอุปกรณ์ป้องกัน ส่วนบุคคล เช่น ถุงมือ หมวกคลุมพลาสติก ให้กับกลุ่มวินมอเตอร์ไซด์รับจ้างที่ได้รับผลกระทบในพื้นที่ที่มีผู้ใช้บริการ สัญจรจำนวนมาก เพื่อช่วยป้องกันการระบาดของโควิด-19 ให้กับผู้ใช้บริการ และสร้างความเชื่อมั่นในการใช้บริการรถ มอเตอร์ไซด์รับจ้างมากขึ้น



นอกจากนี้ยังมีกิจกรรมเพื่อช่วยเหลือสังคมอื่นๆ เช่น สนับสนุนโครงการ แข่งขันทักษะขับขี่ปลอดภัยฮอนด้า อาชีวศึกษาภาคเหนือ ครั้งที่ 2 เป็นต้น



การระบุประเด็นสำคัญและประเด็นที่มีความกังวล

ไออาร์ซีมีการศึกษาและเตรียมความพร้อมเพื่อรองรับการผลิตชิ้นส่วนสำหรับรถยนต์ไฟฟ้า (EV car) ในอนาคต และมีการพัฒนานวัตกรรมผลิตภัณฑ์กลุ่มใหม่ เพื่อรองรับตลาดอุตสาหกรรมอื่นๆ ที่กำลังเติบโต

บริษัทฯ มีการกำหนดเป้าหมายการเคลมให้เท่ากับศูนย์ และมีการติดตามรายงานการสรุปผลการเคลมสินค้าในทุกๆ เดือน นอกจากนี้บริษัทฯ ยังได้รับการรับรองมาตรฐานจากสถาบันต่างๆ อาทิ ISO 9001: 2015, ISO 14001 : 2015, และ ISO/IEC 17025 ซึ่งเป็นการสร้างความน่าเชื่อถือแก่ลูกค้า รวมถึงระเบียบจำกัดการใช้สารอันตรายบางชนิดในผลิตภัณฑ์ไฟฟ้าและอิเล็กทรอนิกส์ (Restriction of Hazardous Substances 2: RoHS2*) ที่ได้มีผลบังคับใช้ในปี 2562 ซึ่งในปัจจุบันไออาร์ซีผ่านมาตรฐานการควบคุมนี้เรียบร้อยแล้ว

การให้ความสำคัญต่อความปลอดภัยและสุขภาพอนามัยของลูกค้า

บริษัทฯ ให้ความสำคัญต่อความปลอดภัยและสุขภาพอนามัยของผู้บริโภค จึงมุ่งเน้นการพัฒนาผลิตภัณฑ์ที่มีคุณภาพอย่างต่อเนื่อง ตั้งแต่กระบวนการออกแบบผลิตภัณฑ์ การจัดหาวัตถุดิบ การขนส่ง และการให้บริการหลังการขาย เพราะบริษัทฯ เชื่อมั่นว่าผลิตภัณฑ์ที่มีคุณภาพจะส่งผลต่อคุณภาพชีวิตที่ดีของผู้บริโภค

การเก็บรักษาข้อมูลความลับของลูกค้า

บริษัทฯ ตระหนักถึงความสำคัญของการคุ้มครองข้อมูลส่วนบุคคลของลูกค้าที่ได้ทำการจัดเก็บ รวบรวม นำไปใช้เปิดเผย และการถ่ายโอนข้อมูลเพื่อใช้ในการรับบริการและซื้อสินค้า บริษัทฯ มีความมุ่งมั่นที่จะรับผิดชอบ และให้ความคุ้มครองข้อมูลส่วนบุคคลของผู้มีส่วนได้เสียทุกฝ่าย ได้แก่ ผู้ถือหุ้น พนักงาน ลูกค้า คู่ค้า โดยได้ประกาศนโยบายคุ้มครองข้อมูลส่วนบุคคลบนเว็บไซต์ของบริษัทฯ เพื่อที่จะทำให้แน่ใจได้ว่าบริษัทฯ มีการดำเนินการที่สอดคล้องกับกฎหมาย เพื่อประโยชน์สูงสุดของผู้มีส่วนได้เสีย

การพัฒนาสินค้าและบริการที่ปลอดภัยต่อสุขภาพอนามัยของผู้ใช้งานผลิตภัณฑ์

บริษัทฯ ให้ความสำคัญต่อสุขภาพอนามัยของลูกค้าและผู้บริโภค ตั้งแต่การออกแบบผลิตภัณฑ์ การจัดหาวัตถุดิบ การผลิต ไปจนถึงการให้บริการ เพื่อส่งมอบผลิตภัณฑ์ที่มีคุณภาพ มีความปลอดภัยให้กับผู้ใช้งาน รวมถึงผลิตภัณฑ์ที่เป็นมิตรต่อสิ่งแวดล้อม

การสำรวจความพึงพอใจของลูกค้า

ไออาร์ซีได้จัดให้มีการสำรวจความพึงพอใจของลูกค้าเป็นประจำทุกปีครอบคลุม 3 ด้านหลัก ได้แก่ คุณภาพของสินค้า การขนส่งสินค้า และการให้บริการ โดยแบบสำรวจดังกล่าวสามารถแบ่งออกเป็น 5 หัวข้อหลัก ๆ ประกอบด้วย

1. ความพึงพอใจในระดับคุณภาพและการพัฒนาคุณภาพของสินค้า
2. ความพึงพอใจในการใช้สินค้า
3. ความพึงพอใจในการออกแบบผลิตภัณฑ์และการจัดลำดับของผลิตภัณฑ์ เปรียบเทียบกับคู่แข่งรายอื่นๆ
4. ความพึงพอใจในการส่งมอบสินค้า ความตรงต่อเวลา ความถูกต้องของจำนวนสินค้า และเอกสารการจัดส่งสินค้า มาตรฐานบรรจุภัณฑ์ และการประสานงานกับเจ้าหน้าที่
5. ความพึงพอใจในการให้บริการและการสื่อสาร ความครบถ้วนและถูกต้องของการสั่งซื้อสินค้า การประสานงาน รวมทั้ง การให้บริการหลังการขาย

การพัฒนาความพึงพอใจของลูกค้า



ด้านการมีส่วนร่วมกับชุมชนและสังคม

ไออาร์ซี มีความเชื่อมั่นว่าความสุขที่ยั่งยืน คือความสุขในการแบ่งปันและการอยู่ร่วมกันในสังคม โดยเป็นการดำเนินธุรกิจร่วมกับการพัฒนาสังคมไปพร้อมๆ กัน จะเห็นได้ว่าเรามีได้มุ่งเน้นเฉพาะการพัฒนาสังคมภายในองค์กรเท่านั้น แต่ยังรวมถึงการพัฒนาสังคมภายนอกองค์กรด้วยเพื่อการเติบโตอย่างสมดุลและยั่งยืน

ในปี 2565 เราได้มีการดำเนินโครงการต่างๆ ตามกรอบการดำเนินงาน เพื่อตอบสนองความพึงพอใจของลูกค้า สร้างมูลค่าให้ผู้ถือหุ้น ตลอดจนการพัฒนาชุมชนและสังคม โดยพิจารณาจากประเด็นที่สังคมให้ความสำคัญ ความคาดหวัง/ความต้องการของผู้มีส่วนได้ส่วนเสีย แนวโน้มความเปลี่ยนแปลงของโลก สถานการณ์ทางการเมือง และภัยพิบัติ นำมาวิเคราะห์เพื่อสร้างกรอบการดำเนินงานที่ตรงตามพันธะสัญญาของบริษัทฯ ผ่าน 8 โครงการหลักของบริษัทดังนี้

1. โครงการ Supply Chain Development

เป็นโครงการเพื่อมุ่งพัฒนา ผู้รับเหมาช่วงอ้อย และผู้ส่งมอบชิ้นส่วนประกอบการผลิตประเภทเหล็ก (Maker) ทั้งหมด 15 บริษัท ให้สามารถนำความรู้ความเข้าใจและแนวคิดวิธีการใหม่ๆ ไปปรับปรุงประสิทธิภาพของกระบวนการทำงาน ซึ่งในปี 2565 ได้ มีการ Kick off การดำเนินโครงการ SUPPLY CHAIN DEVELOPMENT หลังจากไม่สามารถดำเนินโครงการเนื่องจากสถานการณ์โควิด

เป้าหมาย ปี 2566



กลุ่มบริษัท Supply Chain (15 บริษัท) เข้าร่วมกิจกรรม Supply Chain Development คิดเป็นร้อยละ 100

แผนการดำเนินงานปี 2566:



พัฒนาขีดความสามารถในการแข่งขัน ใช้เครื่องมือพื้นฐานในการดำเนินงาน การตรวจประเมิน และปรับปรุงแบบเป็นวงล้อ PDCA แบบต่อเนื่อง

2. โครงการให้อาชีพ ให้ชีวิต

ด้วยความมุ่งมั่นที่จะเป็นส่วนหนึ่งในการสร้างสรรค์สังคมไทย จึงก่อให้เกิดโครงการ “ให้อาชีพ ให้ชีวิต” ที่จะเน้นฝึกอาชีพให้ผู้ต้องขังหญิง เพื่อนำไปใช้ประโยชน์ในการประกอบอาชีพหลังพ้นโทษ ตลอดจนสามารถหาเลี้ยงตนเองและครอบครัวได้ ไม่นำไปสู่การหวนกลับเข้าสู่วงจรของสิ่งผิดกฎหมายอีก



“สร้างคนดี
คืนสู่สังคม”

ไออาร์ซี นำโดยคุณพิมพ์ใจ ลีอิสสระนกุล ประธานกรรมการ จัดการฝึกอบรมทางด้านจริยธรรม ทักษะที่ดีในการใช้ชีวิต และการฝึกอาชีพ ตลอดจนจัดให้มีสิ่งอำนวยความสะดวกเพื่อพัฒนาผู้ต้องขังหญิง ณ ทักษสถานบำบัดหญิง คลองห้า ต.คลองหลวง จ.ปทุมธานี ให้เป็นแรงงานที่มีฝีมือ ภายใต้อาณัติความร่วมมือจากกรมราชทัณฑ์ ต่อเนื่องเป็นปีที่ 9

ในปี 2565 เนื่องด้วยสถานการณ์โรคระบาดโควิด-19 ส่งผลให้เจ้าหน้าที่ของบริษัทฯ ไม่สามารถเข้าไปดำเนินการอบรมการทำงาน (On the job training) ได้ในสถานประกอบการ ด้วยมาตรการที่เข้มงวดของกรมราชทัณฑ์ จึงมีการประสานงานทางระบบออนไลน์กับเจ้าหน้าที่ผู้คุมของกรมราชทัณฑ์ และมีการประเมินด้วยระบบเอกสาร เพื่อติดตามการดำเนินงาน เช่น ความปลอดภัยในการทำงาน การทำ 5ส จิตวิญญาณด้านคุณภาพ มาตรฐานการปฏิบัติงานต่างๆ เป็นต้น

บริษัทฯ ได้มอบเครื่องปรับอากาศให้กับทัณฑสถานบำบัดพิเศษหญิง เพื่อสนับสนุนการปฏิบัติงานของเจ้าหน้าที่และการฝึกอบรมผู้ต้องขัง รวมถึงส่งกำลังใจให้กับผู้ต้องขังและผู้คุมที่ปฏิบัติงานอยู่ที่โรงงาน 6 อย่างต่อเนื่อง

เป้าหมาย ปี 2566



จำนวนผู้เข้าอบรมที่ผ่านการอบรมจนจบหลักสูตร ได้แก่ ผู้คุมจำนวน 6 คน

แผนการดำเนินงานปี 2566



จัดการอบรมหลักสูตรโครงการ “ให้อาชีพ ให้ชีวิต” ให้ผู้ต้องขังได้เรียนรู้วิธีการปฏิบัติงานทั้งในทางปฏิบัติ และทฤษฎีงานในด้านความปลอดภัย (Safety) 5 ส. การสร้างจิตสำนึกด้านคุณภาพ (Quality Awareness) การปฏิบัติตามมาตรฐาน (Work Instruction) และการปรับปรุงขั้นตอนการปฏิบัติงาน (Kaizen) ควบคู่ไปกับการเรียนรู้หลักธรรมะ ให้มีhiriอัตบปะ ความละเอียดและเกรงกลัวต่อบาปเป็นหลักคอยเตือนจิตใจ เพื่อออกไปเป็นบุคลากรที่มีคุณภาพและไม่กระทำความผิดอีก

3. โครงการสวนยางสหกรณ์คลองปาง จ. ตรัง

IRC ได้ดำเนินการพัฒนาระบบ ISO 9001 สำหรับกระบวนการผลิตยางแผ่นรมควันให้มีมาตรฐานสากล และลดความแปรปรวนของคุณสมบัติยางแผ่นรมควัน และสามารถสอบกลับได้ตามระบบมาตรฐานสากล ISO 9001 โครงการดังกล่าวได้เริ่มขึ้นในปี พ.ศ. 2559 และดำเนินงานพัฒนาระบบการดำเนินงานและมาตรฐานต่างๆ มาอย่างต่อเนื่อง จนกระทั่งปี 2563 บริษัทฯ ได้สนับสนุนการ Kick-off โครงการ “สวนยางยั่งยืนตามมาตรฐานสากล PEFC” ซึ่งเป็นการส่งเสริมการรักษาสภาพแวดล้อมให้ยั่งยืนและยกระดับผู้ประกอบการอุตสาหกรรมไม้และผลิตภัณฑ์ที่เกี่ยวข้อง ให้เข้าสู่มาตรฐานการรับรองระดับโลก

สำหรับปี 2565 สหกรณ์ฯ ได้วางแผนการดำเนินงานตามมาตรฐานพร้อมจัดทำเอกสารคู่มือสวนป่ายั่งยืน เพื่อนำไปสู่การปฏิบัติและดำเนินงานอย่างเป็นรูปธรรม ส่งผลให้ได้รับการรับรองสวนยางยั่งยืนมาตรฐาน มอก. 14061 จากสถาบันรับรองมาตรฐานไอเอสโอ ซึ่งเป็นมาตรฐานการบริหารจัดการป่าไม้ เพื่อความยั่งยืนและสนองต่ออนุสัญญาสหประชาชาติว่าด้วยการเปลี่ยนแปลงสภาพภูมิอากาศ (UNFCCC) และมาตรการในยับยั้งการเปลี่ยนแปลงสภาพภูมิอากาศของโลก (Climate Change Mitigation) และเพื่อส่งต่อสู่ห่วงโซ่ของผลิตภัณฑ์ไม้จากสวนป่ายั่งยืนต่อไป



นอกจากนี้ ทางสหกรณ์ฯ ยังได้พัฒนานวัตกรรมการผลิตเป็นรูปแบบ Automation ในกระบวนการผลิตเพื่อเพิ่มกำลังการผลิตและปรับปรุงคุณภาพยางแผ่นรมควันให้ได้ตามมาตรฐานคุณภาพตามความต้องการของลูกค้า รวมทั้งปรับเครื่องรมควันยางที่ทันสมัย โดยร่วมมือกับการยางแห่งประเทศไทยและบริษัท ไฟไทย อะกริคัลเจอร์ล โปรเซสซิง อินดัสตรี จำกัด ซึ่งแสดงให้เห็นถึงความมุ่งมั่นของสหกรณ์ฯ ในการยกระดับมาตรฐานในการดำเนินงาน

เป้าหมาย ปี 2566



1. สามารถตรวจสอบแหล่งที่มาของน้ำยางได้มากกว่า 90%
2. รักษาจำนวนสมาชิกสหกรณ์กองทุนสวนยางคลองปางมากกว่า 270 ราย (ณ วันที่ 30 ก.ย. 2565 มีจำนวน 280 ราย)

แผนการดำเนินงานปี 2566



1. ติดตามระบบมาตรฐาน ISO 9001
2. สนับสนุนการเพิ่มประสิทธิภาพการผลิตน้ำยาง
3. ลงพื้นที่เยี่ยมเยียนเพื่อสร้างความสัมพันธ์กับสมาชิกสหกรณ์คลองปาง

4. SAFE RIDE (IRC CARE)

โครงการ ไออาร์ซี เซฟไรด์ เสริมสร้างความรู้ความเข้าใจในเรื่องกฎหมายจราจรและการใช้รถจักรยานยนต์อย่างปลอดภัยตลอดจนการตรวจเช็คสภาพและการบำรุงรักษารถจักรยานยนต์เบื้องต้นให้แก่เยาวชนตามโรงเรียนต่างๆ ใน 4 ภาคทั่วประเทศไทย โดยในปี 2565 เนื่องด้วยข้อจำกัดในการเดินทางในช่วงสถานการณ์การแพร่ระบาดของโควิด-19 ส่งผลให้ในปีนี้ บริษัทฯ ได้เดินทางไปให้ความรู้แก่เยาวชนทั้งหมด 1 จังหวัด ณ วิทยาลัยเทคนิคปทุมธานี จ.ปทุมธานี



เป้าหมาย ปี 2566



จัดกิจกรรมทั้งหมด 4 กิจกรรมใน 4 จังหวัด ของประเทศไทย

แผนการดำเนินงานปี 2566



สร้างความรู้ความเข้าใจในเรื่องกฎหมายจราจรและการใช้รถจักรยานยนต์อย่างปลอดภัยตลอดจนการตรวจเช็คสภาพและการบำรุงรักษารถจักรยานยนต์เบื้องต้นให้แก่เยาวชนตามโรงเรียนต่างๆ

5. โครงการณรงค์ขับขี่ปลอดภัย...ช่วงเทศกาล

เป็นโครงการส่งเสริมการขับขี่ปลอดภัยช่วงเทศกาลปีใหม่และสงกรานต์ โดยการตั้งจุดพักรถอำนวยความสะดวกและบริการประชาชนร่วมกับหน่วยงานราชการจังหวัดพระนครศรีอยุธยา พร้อมทั้งแจกน้ำดื่มให้แก่ผู้ขับขี่ที่เดินทางผ่านเส้นทางบริเวณทางหลวงวังน้อยและสนับสนุนค่าอาหารและเครื่องดื่มเจ้าหน้าที่ ณ จุดบริการประชาชน ในปี 2565 บริษัทฯ ได้จัดกิจกรรมรณรงค์เดินทางปลอดภัยช่วงเทศกาลปีใหม่ ณ ศาลากลางจังหวัด พระนครศรีอยุธยา ร่วมกับศูนย์ป้องกันและบรรเทาสาธารณภัย (ปภ.) จังหวัดพระนครศรีอยุธยา และตำรวจทางหลวง ร่วมทั้งติดป้ายรณรงค์ ขับขี่ปลอดภัย มอบน้ำดื่มผู้เดินทางสัญจร

เทศกาลปีใหม่



เทศกาลสงกรานต์



เป้าหมาย ปี 2566



ร่วมจัดโครงการรณรงค์ขับขี่ปลอดภัย...ช่วงเทศกาล ปีละ 2 ครั้ง ในช่วงเทศกาลปีใหม่และสงกรานต์ของทุกปี

แผนการดำเนินงานปี 2566



ส่งเสริมการขับขี่ปลอดภัยช่วงเทศกาลปีใหม่และสงกรานต์ในช่วง 7 วัน อันตราย

6. ENVIRONMENT

โครงการ ENVIRONMENT เป็นโครงการส่งเสริมการจัดการสิ่งแวดล้อม เพื่อตอบสนองต่อวิสัยทัศน์และพันธกิจของบริษัทฯ และมุ่งสู่อุตสาหกรรมสีเขียว ระดับ 5 เครือข่ายสีเขียว (Green Network) คือ การขยายขอบเขตของการเป็นอุตสาหกรรมสีเขียวจากภายในองค์กรเองออกสู่ภายนอก ตลอดโซ่อุปทาน (Supply Chain) โดยสนับสนุนให้คู่ค้าและพันธมิตรเป็นอุตสาหกรรมสีเขียวด้วย ตามเกณฑ์ของกระทรวงอุตสาหกรรม



คุณคณิน เหล่าจินดา เข้าร่วมลงนาม บันทึกข้อตกลงความร่วมมือ MOU “การผลิต การบริโภค การบริการ การลดใช้พลังงาน การลดของเสีย การลดก๊าซเรือนกระจก การเพิ่มพื้นที่สีเขียว เพื่อส่งเสริมสุขภาพและการจัดการอนามัยสิ่งแวดล้อม และการบริหารจัดการขยะในชุมชน” ร่วมกับเทศบาลนครรังสิต

รณรงค์สร้างจิตสำนึกด้านการอนุรักษ์พลังงาน ผ่านกิจกรรม Safety talk, ประชาสัมพันธ์เสียงตามสาย สื่อสารบนโรงอาหาร หน้าจอคอมพิวเตอร์ และผ่านช่องทาง Line@IRCGoGreen เป็นต้น



ส่งเสริมบุคลากรด้านสิ่งแวดล้อมร่วมสัมมนา

- การเตรียมความพร้อมด้านคาร์บอนเครดิต Post-COP 26 และการขับเคลื่อนเพื่อยกระดับการลดก๊าซเรือนกระจกในประเทศไทย
- กลยุทธ์ธุรกิจ สู่ถนนสาย Carbon Neutrality / Net Zero: โอกาสและความท้าทายด้วยฉลากคาร์บอนฟุตพริ้นท์ของผลิตภัณฑ์เศรษฐกิจหมุนเวียน”

เป้าหมาย ปี 2566



1. ได้รับรางวัล 3Rs Awards (กรมโรงงานอุตสาหกรรม)
2. ลดปริมาณการใช้พลังงานไฟฟ้าลง 3% เมื่อเทียบกับปีฐาน (ปี 2562)
3. ใ้รับรอง Carbon Footprint for Organization : CFO

แผนการดำเนินงานปี 2566



1. ลงทุนโครงการเพื่อประหยัดการใช้พลังงานไฟฟ้า และการลดก๊าซเรือนกระจกตลอดจน Carbon Footprint
2. การส่งเสริมการจัดการระบบคาร์บอนฟุตพริ้นท์ เพื่อขอขึ้นทะเบียนกับองค์การบริหารก๊าซเรือนกระจก: อบก.
3. การส่งเสริมระบบอุตสาหกรรมสีเขียว เพื่อสร้างจิตสำนึกด้านสิ่งแวดล้อม
4. ส่งเสริมระบบ 3Rs และลดของเสียสู่การฝังกลบ (zero waste to landfill)
5. จัดหลักสูตรฝึกอบรมด้านสิ่งแวดล้อม

7. กิจกรรมกับชุมชน

เป็นโครงการเสริมสร้างความสัมพันธ์ที่ดีกับเพื่อนบ้านใกล้เคียงทั้งในพื้นที่รังสิต และวังน้อย โครงการดูแลกลุ่มผู้มีส่วนได้เสียรอบรั้ว รอบบ้าน ให้อยู่ร่วมกันอย่างมีความสุข โดยมีทำกิจกรรมร่วมกับชุมชน การบริจาคและทำบุญตามเทศกาลและวันสำคัญต่างๆ อาทิ การบริจาคเงินและสิ่งของแก่หน่วยงานราชการ โรงเรียน วัด และชุมชนโดยรอบ



มอบของขวัญเนื่องในวันเด็กประจำปี 2565 ให้แก่ชุมชนรอบๆ โรงงาน



- มอบทุนการศึกษาให้กับ วัดเขียนเขต อ.ธัญบุรี จ.ปทุมธานี
- ร่วมทำบุญสร้างห้องน้ำ ให้กับ วัดแสงสรรค์ อ.ธัญบุรี จ.ปทุมธานี
- มอบปัจจัยถวายคสังฆ์ม ให้กับ วัดศิวาราม อ.วังน้อย จ.อยุธยา ในวันทำบุญบริษัทฯ



มอบยางรถจักรยานยนต์ให้กับ สภ. ธัญบุรีและสภ. ประตูน้าจุฬาลงกรณ์ เพื่อใช้กับยางรถจักรยานยนต์ของสายตรวจ



มอบของขวัญเนื่องในเทศกาลต่างๆ ให้กับชุมชนรอบข้างโรงงาน



มอบอะไหล่เครื่องจักรและอุปกรณ์คอมพิวเตอร์ให้กับวิทยาลัยเทคนิคสระบุรี เพื่อให้ทางวิทยาลัยใช้เป็นสาธารณะประโยชน์ในการเรียนการสอนให้กับนักเรียน

8. โครงการ 50 ปี IRC

บมจ. อินโนเว รับเบอร์ (ประเทศไทย) หรือ ไออาร์ซี ได้ก่อตั้งเมื่อเดือนธันวาคม ปี 2512 โดยเป็นการร่วมมือระหว่างครอบครัวลือสระนุกูล ผู้เชี่ยวชาญด้านยานยนต์ของไทยกับผู้นำการผลิตยางนอก-ยางในรถจักรยานยนต์จากประเทศญี่ปุ่นคือ บริษัท อินโนเว รับเบอร์ จำกัด โดยทั้งสองผู้เชี่ยวชาญได้ร่วมกันสร้างสรรค์ผลิตภัณฑ์ระดับโลกด้วยดีตลอดมาจนกระทั่งเข้าสู่ปีที่ 50 ทั้งนี้ โดยมีจุดมุ่งหมายเพื่อเป็นองค์กรที่เติบโตอย่างยั่งยืน อันตระหนักถึงด้านเศรษฐกิจ สังคม และสิ่งแวดล้อม ภายใต้วิสัยทัศน์ และพันธกิจของบริษัท

ซึ่งในปี 2565 นี้ นับเป็นปีที่ 3 ที่บริษัทฯ ได้ดำเนินกิจกรรมการมอบสนามลานอเนกประสงค์ จากผลิตภัณฑ์ยางปูพื้น Vi-Pafe ให้กับพื้นที่สาธารณะประโยชน์ ซึ่งผลิตภัณฑ์ Vi-Pafe หรือผลิตภัณฑ์ยางปูพื้นอเนกประสงค์ เป็นผลิตภัณฑ์ที่อยู่ในบัญชีนวัตกรรม เป็นผลิตภัณฑ์ประเภท Bio-Circular-Green: BCG ที่มีส่วนผสมของยางธรรมชาติ และยางรีไซเคิลจากกระบวนการผลิต นำมาวิจัยพัฒนาให้เกิดมูลค่า มีคุณภาพ และปลอดภัยต่อผู้ใช้งาน

โดยโครงการนี้มีการดำเนินงานอย่างต่อเนื่องเริ่มตั้งแต่ปี 2563 เป็นต้นมา ซึ่งบริษัทฯ ได้ส่งมอบสนามแล้วจำนวน 25 สนาม



พื้นที่สนามเด็กเล่น ของ

- สถานรับเลี้ยงเด็กปฐมวัยทหารเรือ 10 กรมหลวงชุมพร เขตอุดมศักดิ์ อ.สัตหีบ จ.ชลบุรี
- ศูนย์พัฒนาเด็กเล็ก เทศบาลตำบลสุเทพ อ. เมือง จ.เชียงใหม่

เป้าหมาย ปี 2566



ความพึงพอใจของชุมชน
มากกว่า 90%

แผนการดำเนินงานปี 2566



ส่งเสริมกิจกรรมที่สร้าง
ความสัมพันธ์อันดีกับชุมชน

เป้าหมาย ปี 2566



พื้นที่สาธารณะประโยชน์
15 สนาม

แผนการดำเนินงานปี 2566



มอบสนามพื้นยาง Vi-Pafe ให้กับพื้นที่
ที่สาธารณะประโยชน์
15 สนาม

4. การวิเคราะห์และคำอธิบายของฝ่ายจัดการ (Management Discussion and Analysis: MD&A)

(หน่วย: ล้านบาท)	รอบปีบัญชี 2565	รอบปีบัญชี 2564	เปลี่ยนแปลง	%YoY
รายได้รวม	5,951.10	5,371.10	580.00	+10.80%
ต้นทุนการขายและบริการ	5,442.82	4,577.50	865.32	+18.90%
• ค่าใช้จ่ายในการขายและบริหาร	385.90	372.54	13.36	+3.59%
• EBIT	122.38	421.07	(298.69)	-70.94%
กำไรสุทธิ	109.94	340.03	(230.09)	-67.67%
กำไรต่อหุ้นขั้นพื้นฐาน (บาท)	0.57	1.77	(1.20)	-67.68%

รายงานภาพรวมผลการดำเนินงาน

จากเศรษฐกิจไทยและเศรษฐกิจโลกที่มีแนวโน้มจะดีขึ้นจากการคลี่คลายของสถานการณ์แพร่ระบาดโควิด-19 แต่เนื่องจากสถานการณ์สงครามระหว่างรัสเซียและยูเครนที่ยืดเยื้อตั้งแต่กุมภาพันธ์ 2565 จนถึงปัจจุบัน และผลกระทบของความขัดแย้งทางภูมิรัฐศาสตร์ ส่งผลต่อสถานการณ์พลังงานโลก การขาดแคลนน้ำมัน และราคาน้ำมันดิบที่เพิ่มสูงขึ้นอย่างรวดเร็ว ประกอบกับการหยุดชะงักของการผลิตวัตถุดิบต้นน้ำ การขาดแคลนแผงวงจรอิเล็กทรอนิกส์ ส่งผลให้ต้นทุนวัตถุดิบเพิ่มสูงขึ้นอย่างรวดเร็วในระยะเวลาอันสั้น อีกทั้งยังมีความกระทบต่อการผลิตของสินค้าอิเล็กทรอนิกส์ทั่วโลก ทั้งนี้ ยอดผลิตรถยนต์ในประเทศไทยเพิ่มขึ้นร้อยละ 9.63 และยอดผลิตรถจักรยานยนต์ในประเทศไทยเพิ่มขึ้นร้อยละ 10.96 เมื่อเทียบกับปีก่อน ซึ่งจากปัจจัยต่างๆข้างต้น ส่งผลถึงรายได้และต้นทุนการผลิตของบริษัทฯ และบริษัทย่อย ในช่วงปีบัญชี 2565 (1 ตุลาคม 2564 ถึง 30 กันยายน 2565) ดังนี้

1. รายได้รวมของบริษัทฯ เพิ่มขึ้น 580 ล้านบาท หรือร้อยละ 10.80 จากปีก่อน
2. ต้นทุนการขายและบริการเพิ่มขึ้น 865.32 ล้านบาท หรือร้อยละ 18.90 จากปีก่อน โดยหลักมาจากต้นทุนวัตถุดิบหลักที่เพิ่มขึ้นตามอุปสงค์และอุปทานของตลาด รวมถึงการเพิ่มขึ้นของราคาน้ำมันในตลาดโลก
3. ค่าใช้จ่ายในการขายและบริหารเพิ่มขึ้น 13.36 ล้านบาท หรือร้อยละ 3.59 จากปีก่อน
4. บริษัทฯ ได้รับเงินปันผลจากบริษัทในเครือ 13.18 ล้านบาท

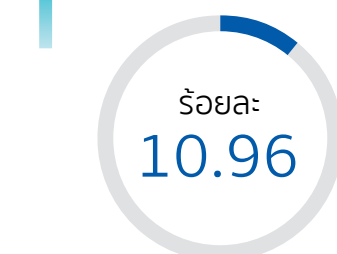
ยอดผลิตรถในประเทศไทย



รถยนต์ เพิ่มขึ้น



รถจักรยานยนต์ เพิ่มขึ้น



สรุปโดยรวมในรอบปีบัญชี 2565 บริษัทฯ มีกำไรสุทธิ 109.94 ล้านบาท ลดลงประมาณ 230.09 ล้านบาท หรือร้อยละ 67.67 เมื่อเทียบกับปีก่อน โดยหลักจากต้นทุนวัตถุดิบที่เพิ่มขึ้นสูง ทั้งนี้ บริษัทฯ มีกำไรต่อหุ้นอยู่ที่ 0.57 บาท

โดยในปีบัญชี 2565 บริษัทฯ มีรายจ่ายเพื่อทำการวิจัยและพัฒนาเทคโนโลยีและนวัตกรรมตามคำแนะนำหรือคำอธิบายเพิ่มเติมเกี่ยวกับรายจ่ายเพื่อทำการวิจัยและพัฒนาเทคโนโลยีและนวัตกรรม จำนวนทั้งสิ้น 40.01 ล้านบาท

ภาพรวมผลการดำเนินงานรอบปีบัญชี 2565



รายได้รวมของบริษัทฯ

เพิ่มขึ้น 580 ล้านบาท



ต้นทุนการขายและบริการ

เพิ่มขึ้น 865.32 ล้านบาท



ค่าใช้จ่ายในการขายและบริหาร

เพิ่มขึ้น 13.36 ล้านบาท



บริษัทฯ ได้รับ
เงินปันผลจาก
บริษัทในเครือ

13.18 ล้านบาท

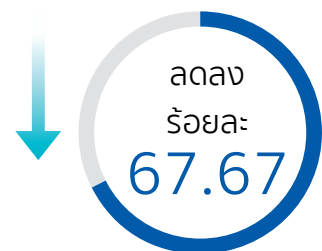


กำไรสุทธิ

109.94 ล้านบาท

ลดลงประมาณ

230.09 ล้านบาท



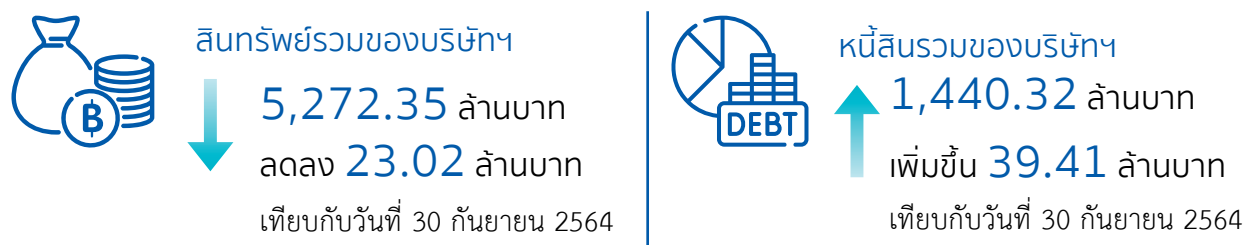
รายจ่ายเพื่อทำการวิจัยและพัฒนาเทคโนโลยีและนวัตกรรมตามคำแนะนำหรือคำอธิบายเพิ่มเติมเกี่ยวกับรายจ่ายเพื่อทำการวิจัยและพัฒนาเทคโนโลยีและนวัตกรรม 40.01 ล้านบาท

ฐานะทางการเงิน

ณ วันที่ 30 กันยายน 2565 บริษัทฯ มีสินทรัพย์รวมทั้งสิ้น 5,272.35 ล้านบาท ลดลง 23.02 ล้านบาท เทียบกับวันที่ 30 กันยายน 2564 โดยหลักจากการลดลงของมูลค่าเงินลงทุนในตราสารทุนอันเนื่องมาจากการทบทวนประมาณการกระแสเงินสดรับสุทธิจากเงินปันผล โดยกลุ่มกิจการได้ชะลอการรับกระแสเงินสดจากเงินปันผลออกไปในช่วงระยะเวลาที่กิจการผู้ลงทุนอยู่ระหว่างการดำเนินการก่อสร้างโรงงานการผลิตแห่งใหม่

หนี้สินรวมของบริษัทฯ มีจำนวน 1,440.32 ล้านบาท เพิ่มขึ้น 39.41 ล้านบาท เทียบกับวันที่ 30 กันยายน 2564 โดยหลักจากการเพิ่มขึ้นของเจ้าหนี้การค้าและเจ้าหนี้อื่น

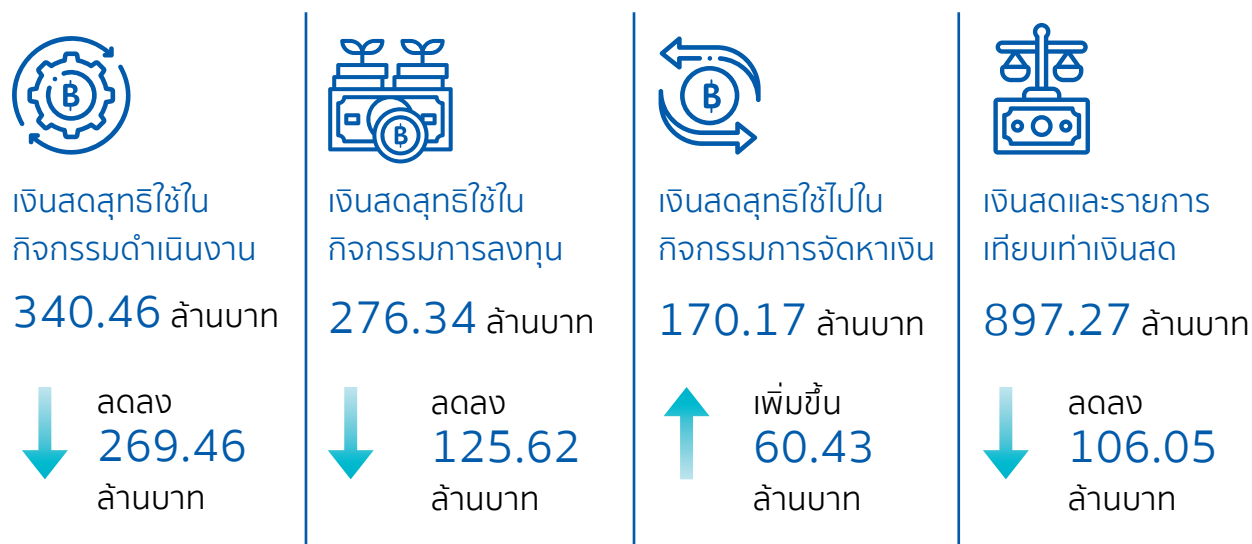
ทั้งนี้ บริษัทฯ มีส่วนของผู้ถือหุ้นจำนวน 3,832.03 ล้านบาท ลดลง 62.44 ล้านบาท จากกำไรสะสมที่ยังไม่ได้จัดสรรอันเนื่องมาจากการจ่ายเงินปันผล และจากองค์ประกอบอื่นของส่วนของผู้ถือหุ้นสำหรับการวัดมูลค่าเงินลงทุนในตราสารทุน ซึ่งลดลงจากการทบทวนประมาณการกระแสเงินสดรับสุทธิจากเงินปันผล โดยกลุ่มกิจการได้ชะลอการรับกระแสเงินสดจากเงินปันผลออกไปในช่วงระยะเวลาที่กิจการผู้ถูกลงทุนอยู่ระหว่างการดำเนินการก่อสร้างโรงงานการผลิตแห่งใหม่ ทำให้มูลค่าทางบัญชีต่อหุ้น (Book Value per Share) ของบริษัทฯ อยู่ที่ 19.94 บาท และมีอัตราส่วนหนี้สินต่อทุน (D/E ratio) ที่ 0.38 เท่า



กระแสเงินสด

สำหรับปีบัญชี 2565 บริษัทฯ มีเงินสดสุทธิได้มาในกิจกรรมดำเนินงานเท่ากับ 340.46 ล้านบาท ลดลง 269.46 ล้านบาท เมื่อเทียบกับช่วงเวลาเดียวกันของปีก่อน และมีเงินสดสุทธิใช้ไปในกิจกรรมการลงทุน 276.34 ล้านบาท ลดลง 125.62 ล้านบาท เมื่อเทียบกับช่วงเวลาเดียวกันของปีก่อน โดยหลักลดลงจากเงินลงทุนในตราสารหนี้ ตลอดจนมีเงินสดสุทธิใช้ไปในกิจกรรมการจัดหาเงิน 170.17 ล้านบาท เพิ่มขึ้น 60.43 ล้านบาท เมื่อเทียบกับช่วงเวลาเดียวกันของปีก่อน โดยหลักจากมาจากการจ่ายเงินปันผล

ทั้งนี้ ณ วันที่ 30 กันยายน 2565 บริษัทฯ มีเงินสดและรายการเทียบเท่าเงินสด 897.27 ล้านบาท ลดลง 106.05 ล้านบาท เทียบกับวันที่ 30 กันยายน 2564



ปัจจัยที่อาจมีผลต่อฐานะทางการเงินหรือการดำเนินงานในอนาคต

สถานการณ์ภาพรวมทางเศรษฐกิจของไทยในช่วงท้ายของปี 2565 จนถึงต้นปี 2566 นั้น มีแนวโน้มที่จะฟื้นตัวทางเศรษฐกิจอย่างต่อเนื่อง สืบเนื่องจากการบริโภคภายในประเทศที่ปรับตัวเพิ่มขึ้น โดยมีปัจจัยส่งเสริมจากการใช้จ่ายภายในประเทศ และการฟื้นตัวของภาคการท่องเที่ยวหลังจากการแพร่ระบาดของโควิด 19 ที่ลดลง การเปิดประเทศรับนักท่องเที่ยวต่างชาติและการผ่อนคลายมาตรการเดินทางข้ามประเทศที่เพิ่มขึ้น ทำให้กิจกรรมทางเศรษฐกิจต่างๆ หายยกลับมาใกล้เคียงสู่ภาวะปกติ


ด้านเศรษฐกิจโลกและการส่งออกยังคงมีแรงกดดันจากอัตราเงินเฟ้อที่ได้รับผลกระทบจากราคาพลังงานและอาหารที่ยังอยู่ในระดับสูงต่อเนื่อง จากการส่งผ่านต้นทุนของผู้ผลิตไปสู่ราคาสินค้า รวมถึงนโยบายทางการเงินที่ตึงตัวมากขึ้นของต่างประเทศ การปรับอัตราดอกเบี้ยเพิ่มขึ้น เพื่อมุ่งหวังสกัดอัตราเงินเฟ้อ ยิ่งไปกว่านั้นการฟื้นตัวของเศรษฐกิจจีนที่ทำได้ช้า อาจส่งผลให้การส่งออกมีแนวโน้มขยายตัวชะลอตัวลงตามการชะลอตัวของเศรษฐกิจโลก จนอาจมีโอกาที่จะเกิดสถานการณ์เศรษฐกิจถดถอยในตลาดส่งออกอย่างเช่น สหรัฐอเมริกา หรือภูมิภาคยุโรป

สำหรับปัจจัยทางด้านต้นทุน แม้ราคาพลังงานจะปรับตัวลดลงเมื่อเทียบกับช่วงต้นปี 2565 ที่ผ่านมา แต่ราคาพลังงานทั่วโลกยังคงอยู่ในระดับสูงจากปัญหาความขัดแย้งในยุโรประหว่างยูเครนและรัสเซียที่ยังคงยืดเยื้ออย่างต่อเนื่อง และได้ส่งผลกระทบก่อให้เกิดการขาดแคลนขึ้นส่วน รวมถึงการปรับตัวเพิ่มขึ้นของราคาวัตถุดิบ นอกจากนี้การคงนโยบาย COVID-Zero ของประเทศจีน ยังคงส่งผลกระทบต่อการชะงักของห่วงโซ่อุปทาน และอุปสงค์ต่อความต้องการของสินค้า อย่างไรก็ตามการขาดแคลนเซมิคอนดักเตอร์ของจีนส่วนรถยนต์ก็คลี่คลายไปในทิศทางที่ดีขึ้น โดยอ้างอิงข้อมูลจากรายงานสภาอุตสาหกรรมแห่งประเทศไทยในไตรมาส 3/65 ที่การขาดแคลนขึ้นส่วนของรถยนต์บางรุ่นกลับมาเป็นปกติ รวมถึงการส่งออกไปยังตลาดส่วนใหญ่เพิ่มสูงขึ้น

สำหรับปี 2566 คาดว่าอุตสาหกรรมยานยนต์ทั้งในประเทศไทยและทั่วโลก จะมีการเติบโตอย่างต่อเนื่อง ทั้งยานยนต์ในระบบสันดาปภายใน (ICE) และยานยนต์ไฟฟ้า (EV) ซึ่งจะเป็นช่วงเวลาพัฒนาการของระบบการขนส่งทางบกทั้งภายในประเทศและต่างประเทศ บริษัทฯ และบริษัทย่อยซึ่งมีความพร้อมทางด้านวิจัยและพัฒนา มีประสบการณ์และความพร้อมในด้านพัฒนาการรองรับยานยนต์ทุกระบบเพื่อให้ทันเวลาและตอบสนองต่อการเปลี่ยนแปลงในอนาคต

5. ข้อมูลทั่วไปและข้อมูลสำคัญอื่น


5.1 ข้อมูลทั่วไป

ชื่อบริษัทที่ออกหลักทรัพย์	บริษัท อีโนเว รับเบอร์ (ประเทศไทย) จำกัด (มหาชน)
ชื่อย่อหลักทรัพย์	IRC
เลขทะเบียนบริษัทฯ	0107536001737
ประเภทธุรกิจ	ประกอบธุรกิจผลิตผลิตภัณฑ์ขึ้นส่วนยาง เพื่อใช้ในอุตสาหกรรมและยางนอก-ยางในรถจักรยานยนต์
เว็บไซต์	www.ircthailand.com
ที่ตั้ง (สำนักงานใหญ่)	เลขที่ 258 ซอยรังสิต-นครนายก 49 ตำบลประชาธิปัตย์ อำเภอธัญบุรี จังหวัดปทุมธานี 12130
โทรศัพท์	02-996-0890
โทรสาร	02-996-1439
ทุนจดทะเบียน	200,000,000 บาท (ชำระเต็มมูลค่า)
จำนวนหุ้น	หุ้นสามัญ 200,000,000 หุ้น
มูลค่าที่ตราไว้	1 บาท
ส่วนงานนักลงทุนสัมพันธ์	ir@ircthailand.com
นิติบุคคลที่บริษัทถือหุ้น ตั้งแต่ร้อยละ 10 ขึ้นไป	<p>1. บริษัท ไออาร์ซี (เอเชีย) รีเสิร์ช จำกัด</p> <p> 258 ซอย รังสิต-นครนายก 49 ตำบลประชาธิปัตย์ อำเภอธัญบุรี จังหวัดปทุมธานี 12130</p> <p> โทรศัพท์: (66) 2 996 0890 โทรสาร (66) 2 996 1439</p> <p> 157 หมู่ 5 ถนนพหลโยธิน ตำบลลำไทร อำเภอลำไญ จังหวัดพระนครศรีอยุธยา 13170</p> <p> โทรศัพท์: (66) 2 996 1471-3  โทรสาร: (66) 2 996 1574</p> <p> ประเภทธุรกิจ: ให้บริการด้านการวิจัยและพัฒนาวัตถุดิบและผลิตภัณฑ์ ของบริษัทฯ เป็นหลัก</p> <p> ทุนจดทะเบียน: 30 ล้านบาท (ชำระแล้ว 10.05 ล้านบาท) สัดส่วนการถือหุ้น 99.99%</p> <p>2. บริษัท คินโนะ โซชิ เอ็นจิเนียริง จำกัด</p> <p> 157 หมู่ 5 ถนนพหลโยธิน ตำบลลำไทร อำเภอลำไญ จังหวัดพระนครศรีอยุธยา 13170</p> <p> โทรศัพท์: (66) 35 272 206-7  โทรสาร: (66) 35 214 896</p> <p> ประเภทธุรกิจ: ผลิตแม่พิมพ์โลหะขึ้นรูปโลหะสำหรับขึ้นส่วนยางสำหรับ รถยนต์และรถจักรยานยนต์ ปัจจุบันทำการผลิตแม่พิมพ์รูปแบบต่างๆ ให้กับ บริษัทฯ เป็นหลัก</p> <p> ทุนจดทะเบียน: 10 ล้านบาท (ชำระเต็มมูลค่า) สัดส่วนการถือหุ้น 99.99%</p>

ข้อมูลของบุคคลอ้างอิง

นายทะเบียนหลักทรัพย์

บริษัท ศูนย์รับฝากหลักทรัพย์ (ประเทศไทย) จำกัด

 อาคารตลาดหลักทรัพย์แห่งประเทศไทย
เลขที่ 93 ถนนรัชดาภิเษก แขวงดินแดง เขตดินแดง กรุงเทพฯ 10400


 โทรศัพท์: (66) 2 009 9000  โทรสาร: (66) 2 009 9991

ผู้สอบบัญชี

นางสาวศนิชา อัครกิตติลาภ

ผู้สอบบัญชีรับอนุญาตเลขที่ 8470

บริษัท ไพร์ชวอเตอร์เฮาส์คูเปอร์ส เอพีเอส จำกัด

 อาคารบางกอกซิตีทาวเวอร์ ชั้น 15
179/74-80 ถนนสาทรใต้ กรุงเทพฯ 10120

 โทรศัพท์: (66) 2 844 1000  โทรสาร: (66) 2 286 5050

5.2 ข้อมูลสำคัญ

- ไม่มี -

5.3 ข้อพิพาททางกฎหมาย

บริษัทฯ หรือบริษัทย่อย ไม่มีข้อพิพาททางกฎหมายใดๆ ในกรณีต่อไปนี้ ซึ่งบริษัทฯ หรือบริษัทย่อยเป็นคู่ความหรือคู่กรณี โดยที่คดีหรือข้อพิพาทยังไม่สิ้นสุด

- (1) คดีที่อาจมีผลกระทบด้านลบต่อสินทรัพย์ของบริษัทฯ หรือบริษัทย่อยที่มีจำนวนสูงเกินกว่าร้อยละ 5 ของส่วนของผู้ถือหุ้น ณ วันที่ 30 กันยายน 2565
- (2) คดีที่มีผลกระทบต่อการดำเนินธุรกิจของบริษัทฯ และบริษัทย่อยอย่างมีนัยสำคัญ แต่ไม่สามารถประเมินผลกระทบเป็นตัวเลขได้
- (3) คดีที่มีได้เกิดจากการประกอบธุรกิจโดยปกติของบริษัทฯ และบริษัทย่อย

อีกทั้งไม่มีคดีที่กรรมการ ผู้บริหาร หรือผู้ที่เกี่ยวข้องที่เป็นคู่ความกับบริษัทฯ

5.4 ตลาดรอง

- ไม่มี -

ส่วนที่ 2



การกำกับดูแลกิจการ

6. นโยบายการกำกับดูแลกิจการ

6.1 ภาพรวมของนโยบายและแนวปฏิบัติการกำกับดูแลกิจการ

บริษัท อินเว รัับเบอร์ (ประเทศไทย) จำกัด (มหาชน) มีนโยบายการกำกับดูแลกิจการที่ดีซึ่งใช้หลักการและแนวปฏิบัติที่สอดคล้องกับการกำกับดูแลกิจการที่ดีสำหรับบริษัทจดทะเบียน ปี 2560 ของสำนักงานคณะกรรมการกำกับหลักทรัพย์และตลาดหลักทรัพย์ อีกทั้งสอดคล้องกับหลักการกำกับดูแลกิจการที่ดีสำหรับบริษัทจดทะเบียน ปี 2555 ของตลาดหลักทรัพย์แห่งประเทศไทย รวมถึงแบบสอบถามการปฏิบัติตามหลักการกำกับดูแลกิจการ ของสมาคมส่งเสริมสถาบันกรรมการบริษัทไทย โดยคณะกรรมการบริษัทมีการทบทวนนโยบายการกำกับดูแลกิจการเป็นประจำทุกปี เพื่อให้นโยบายดังกล่าวเหมาะสมกับสถานการณ์และการดำเนินธุรกิจ และจัดทำอยู่ในรูปคู่มือเพื่อความสะดวกในการสื่อสารให้ผู้บริหารและพนักงาน เพื่อรับทราบและถือปฏิบัติอย่างต่อเนื่อง และบริษัทฯ ตรวจสอบการปฏิบัติตามจริยธรรมธุรกิจผ่านช่องทางการแจ้งเบาะแสและข้อร้องเรียน และรายงานให้คณะกรรมการตรวจสอบทราบรายไตรมาส

6.1.1 นโยบายและแนวปฏิบัติเกี่ยวกับคณะกรรมการ

บริษัทฯ กำหนดให้มีคณะกรรมการบริษัท คณะกรรมการตรวจสอบ คณะกรรมการบริหาร คณะกรรมการกำกับดูแลกิจการที่ดีและความรับผิดชอบต่อสังคม และคณะกรรมการบริหารความเสี่ยง ในการกลั่นกรองศึกษาแนวทางการกำกับและการบริหารงานของบริษัทฯ กรรมการทุกคนมีอิสระในการแสดงความคิดเห็นต่อการดำเนินงาน เพื่อกำกับดูแลให้การดำเนินงานของฝ่ายบริหารเป็นไปอย่างมีประสิทธิภาพ ถูกต้องและโปร่งใส

การสรรหากรรมการและแผนการสืบทอดตำแหน่ง

ในการสรรหากรรมการ คณะกรรมการบริษัทได้กำหนดคุณสมบัติของกรรมการที่ต้องการสรรหาให้สอดคล้องกับกลยุทธ์ในการดำเนินธุรกิจของบริษัทฯ โดยพิจารณาจาก Board Skill Matrix ที่ได้มีการประเมิน ประกอบกับการพิจารณาถึงองค์ประกอบของคณะกรรมการบนพื้นฐานของความหลากหลาย (Board Diversity) ไม่ว่าจะเป็นความรู้ ทักษะ ประสบการณ์ อายุ และเพศของกรรมการ ทั้งนี้ จะนำฐานข้อมูลกรรมการ (Director Pool) ซึ่งจัดทำโดยสมาคมส่งเสริมกรรมการบริษัทไทยมาประกอบการพิจารณาสรรหา เพื่อให้มั่นใจว่าบุคคลที่จะเข้ามาเป็นกรรมการและผู้บริหารระดับสูงเป็นผู้ที่มีความรู้ ความสามารถ ประสบการณ์เหมาะสม และเป็นอิสระ ก่อนการเสนอชื่อให้คณะกรรมการบริษัทหรือผู้ถือหุ้นพิจารณาแต่งตั้ง ทั้งนี้ คณะกรรมการบริษัทจะพิจารณาแต่งตั้งกรรมการที่เข้าดำรงตำแหน่งแทนกรรมการที่พ้นจากตำแหน่งก่อนครบวาระ สำหรับการแต่งตั้งกรรมการใหม่ และ/หรือกรรมการที่ครบวาระจะพิจารณาแต่งตั้งโดยผู้ถือหุ้น

ส่วนการสรรหาผู้บริหาร บริษัทฯ กำหนดให้มีแผนการสืบทอดตำแหน่ง (Succession Plan) ภายใต้การคัดเลือกและประเมินทักษะและคุณสมบัติต่างๆ สำหรับตำแหน่งงานสำคัญขององค์กร เพื่อให้มั่นใจว่า บริษัทฯ มีผู้บริหารที่มีความรู้ความสามารถในการสืบทอดตำแหน่งงานที่สำคัญขององค์กรต่อไป

คำตอบแทน

คำตอบแทนคณะกรรมการบริษัท และคณะกรรมการชุดย่อย (ยกเว้นคณะกรรมการบริหาร) ได้รับการพิจารณาอนุมัติจากที่ประชุมผู้ถือหุ้น เป็นประจำทุกปี โดยพิจารณาจากผลประกอบการของบริษัทฯ ความรับผิดชอบต่อกรรมการเปรียบเทียบกับบริษัทจดทะเบียนในตลาดหลักทรัพย์แห่งประเทศไทยที่มีมูลค่าตลาดใกล้เคียงกัน ตลอดจนบริษัทจดทะเบียนอื่นที่อยู่ในอุตสาหกรรมเดียวกัน เพื่อให้โครงสร้างและอัตราค่าตอบแทนมีความเหมาะสมกับความอุตสาหกรรม ความรับผิดชอบต่อ และประสบการณ์ของกรรมการที่จะนำพาบริษัทฯ ให้ดำเนินงานตามเป้าหมายทั้งระยะสั้นและระยะยาว ตลอดจนเปิดเผยผลตอบแทนดังกล่าวไว้ในแบบ 56-1 One Report

การพัฒนากรรมการและการประเมินหน้าที่ของกรรมการ

บริษัทฯ มีนโยบายส่งเสริมและสนับสนุนให้กรรมการ ผู้บริหารและเลขานุการบริษัท มีการฝึกอบรมพัฒนาความรู้ในด้านต่างๆ เพื่อเพิ่มพูนความรู้ในการปฏิบัติหน้าที่ที่สม่ำเสมอและต่อเนื่อง ทั้งในด้านหลักสูตรและกิจกรรมสัมมนาของหน่วยงานต่างๆ เช่น สมาคมส่งเสริมสถาบันกรรมการบริษัทไทย (Thai Institute of Directors Association) ตลาดหลักทรัพย์แห่งประเทศไทย เป็นต้น รวมถึงมีการประเมินผลการปฏิบัติงานของคณะกรรมการบริษัทและคณะกรรมการชุดย่อยเป็นประจำทุกปี

การกำกับดูแลการดำเนินงานของบริษัทย่อยและบริษัทร่วม

บริษัทฯ มีนโยบายการลงทุนและบริหารงานในบริษัทย่อย โดยจะลงทุนในธุรกิจที่ก่อให้เกิดประโยชน์และสนับสนุนการดำเนินธุรกิจของบริษัทฯ เพื่อเสริมสร้างความมั่นคง และผลการดำเนินงานของบริษัทฯ นอกจากนี้ ในกรณีที่บริษัทฯ ไปลงทุนในกิจการอื่นมากกว่าร้อยละ 50 คณะกรรมการบริษัทจะมอบหมายให้คณะผู้บริหารเป็นผู้แต่งตั้งตัวแทน ซึ่งเป็นกรรมการหรือผู้บริหารของบริษัทฯ เข้าเป็นกรรมการหรือผู้มีอำนาจควบคุมในบริษัทย่อย เพื่อให้การกำกับดูแลนโยบายและการดำเนินงานของบริษัทย่อยเป็นไปอย่างมีประสิทธิภาพและโปร่งใส

6.1.2 นโยบายและแนวปฏิบัติเกี่ยวกับผู้ถือหุ้น

หมวดที่ 1 | สิทธิของผู้ถือหุ้น

บริษัทฯ ให้ความสำคัญต่อสิทธิของผู้ถือหุ้นในฐานะเจ้าของบริษัทฯ โดยออกนโยบายฉบับนี้เพื่ออำนวยความสะดวกและเป็นมาตรฐานในการปฏิบัติ ส่งเสริมให้ผู้ถือหุ้นทุกกลุ่ม ไม่ว่าจะเป็นนักลงทุนรายย่อยหรือนักลงทุนสถาบันได้ใช้สิทธิของตนตามสิทธิขั้นพื้นฐานของผู้ถือหุ้น การได้รับข้อมูลสารสนเทศของกิจการอย่างเพียงพอและทันเวลา ผ่านทางเว็บไซต์ของตลาดหลักทรัพย์แห่งประเทศไทย เว็บไซต์ของบริษัทฯ หรือช่องทางอื่นๆ การเข้าร่วมประชุมผู้ถือหุ้นเพื่อรับทราบผลการดำเนินงานประจำปีและการออกเสียงลงคะแนนในที่ประชุมผู้ถือหุ้นเพื่อพิจารณาอนุมัติเรื่องต่างๆ ที่สำคัญตามที่กฎหมายกำหนด อาทิ การกำหนดค่าตอบแทนกรรมการ การแต่งตั้งผู้สอบบัญชีและพิจารณาค่าตอบแทนผู้สอบบัญชี การจ่ายหรือจ่ายเงินปันผล ตลอดจนการชักถามหรือแสดงความเห็นในเรื่องต่างๆ ที่คณะกรรมการบริษัทได้รายงานให้ทราบหรือได้ขอความเห็นชอบจากที่ประชุมผู้ถือหุ้น เป็นต้น

การจัดการประชุมผู้ถือหุ้น

บริษัทฯ กำหนดให้มีการประชุมสามัญผู้ถือหุ้นประจำปีภายใน 4 เดือนนับแต่วันสิ้นสุดรอบปีบัญชี ทั้งนี้จะจัดประชุมเพิ่มตามความจำเป็นและเหมาะสม โดยหน่วยงานเลขานุการบริษัททำหน้าที่ในการปฏิบัติตามนโยบายที่จะเรียกประชุม จัดการประชุมผู้ถือหุ้นให้เป็นไปตามกฎหมายและแนวทางการประชุมผู้ถือหุ้นที่กำหนดโดยตลาดหลักทรัพย์แห่งประเทศไทย รวมทั้งจัดให้ผู้สอบบัญชี ที่ปรึกษากฎหมายเข้าร่วมประชุม และทำหน้าที่เป็นคนกลางอิสระเป็นผู้ตรวจนับหรือตรวจสอบคะแนนเสียงในการประชุมผู้ถือหุ้น และเพื่อเป็นการส่งเสริมสิทธิของผู้ถือหุ้นบริษัทฯ ได้เปิดโอกาสให้ผู้ถือหุ้นเสนอวาระ ชี้อรรถกรการ และคำถามล่วงหน้า ในช่วงวันที่ 1-31 ตุลาคมของทุกปี เพื่อรวบรวมและเสนอต่อคณะกรรมการบริษัทพิจารณา ผ่านทางเว็บไซต์ของบริษัท และ e-mail: ir@ircrthailand.com

การกำหนดวัน เวลา สถานที่ในการประชุมผู้ถือหุ้น

คณะกรรมการบริษัท จัดให้มีการประชุมสามัญผู้ถือหุ้นประจำปี ปีละ 1 ครั้งภายใน 4 เดือน นับแต่วันสิ้นสุดรอบปีบัญชีของบริษัท และอาจเรียกประชุมวิสามัญผู้ถือหุ้นเป็นกรณีไป หากมีความจำเป็นเร่งด่วนต้องเสนอวาระเป็นกรณีพิเศษ ซึ่งส่งผลกระทบต่อผลประโยชน์ของผู้ถือหุ้น โดยในปี 2565 บริษัทฯ กำหนดจัดประชุมสามัญผู้ถือหุ้นประจำปีในวันที่ 28 มกราคม 2565 เวลา 14.00 น. ผ่านระบบอิเล็กทรอนิกส์ ทั้งนี้ เพื่อความสะดวกในการเข้าร่วมประชุมของผู้ถือหุ้นและตระหนักถึงความปลอดภัยของผู้ถือหุ้นเป็นสำคัญ ภายใต้สถานการณ์การแพร่ระบาดของเชื้อไวรัสโควิด-19

การส่งหนังสือเชิญประชุมและการอำนวยความสะดวกแก่ผู้ถือหุ้น

บริษัทฯ ได้มอบหมายให้บริษัท ศูนย์รับฝากหลักทรัพย์ (ประเทศไทย) จำกัด ซึ่งเป็นนายทะเบียนหลักทรัพย์เป็นผู้ดำเนินการจัดส่งหนังสือเชิญประชุมให้แก่ผู้ถือหุ้นล่วงหน้าอย่างน้อย 21 วันก่อนวันประชุม ตลอดจนจัดให้มีการเผยแพร่ข้อมูลดังกล่าวบนเว็บไซต์ของบริษัทฯ ล่วงหน้าอย่างน้อย 30 วัน ทั้งนี้ หนังสือเชิญประชุมจะระบุสถานที่ วัน เวลาประชุม ตลอดจนวาระการประชุมพร้อมทั้งข้อมูลประกอบการประชุมวาระต่างๆ อย่างเพียงพอ เพื่อให้ผู้ถือหุ้นได้มีเวลาศึกษาข้อมูลล่วงหน้า รวมทั้งการระบุถึงวัตถุประสงค์และเหตุผลของแต่ละวาระที่เสนอ โดยมีความเห็นของคณะกรรมการบริษัทในทุกวาระ และไม่มีวาระซ่อนเร้นหรือเพิ่มเรื่องประชุมใดไว้ในวาระอื่นๆ ที่ไม่ได้ระบุไว้ในหนังสือเชิญประชุม ให้ที่ประชุมผู้ถือหุ้นพิจารณาอนุมัติ เว้นแต่เป็นกรณีจำเป็นเร่งด่วนที่ทราบภายหลังการออกหนังสือเชิญประชุมแล้ว อีกทั้งจัดส่งหนังสือเชิญประชุม เอกสารประกอบการประชุมเป็นภาษาอังกฤษให้กับผู้ถือหุ้นต่างชาติ โดยนำข้อมูลหนังสือเชิญประชุมเอกสารประกอบเผยแพร่ไว้บนเว็บไซต์ของบริษัทล่วงหน้าก่อนการประชุม และได้ประกาศการเรียกประชุมลงหนังสือพิมพ์ให้ผู้ถือหุ้นทราบล่วงหน้าเป็นเวลา 3 วันติดต่อกันก่อนวันประชุม

เพื่อรักษาสิทธิให้ผู้ถือหุ้นที่ไม่สะดวกเข้าประชุมด้วยตนเอง บริษัทฯ จัดส่งแบบหนังสือมอบฉันทะไปพร้อมกับหนังสือเชิญประชุม ซึ่งมีการระบุถึงเอกสารหลักฐานที่ต้องใช้ในการมอบฉันทะ ซึ่งผู้ถือหุ้นสามารถมอบหมายให้ตัวแทนของผู้ถือหุ้นหรือกรรมการอิสระของบริษัทฯ เข้าร่วมประชุมและออกเสียงลงคะแนนแทนตนในการประชุมผู้ถือหุ้นได้ โดยมีการแจ้งในหนังสือเชิญประชุมถึงรายชื่อกรรมการอิสระที่ผู้ถือหุ้นสามารถมอบฉันทะได้อย่างน้อย 1 ท่าน

นอกจากนี้ บริษัทฯ ได้ใช้ระบบ Barcode ในการลงทะเบียนเพื่อเพิ่มความโปร่งใสและอำนวยความสะดวกให้แก่ผู้ถือหุ้น โดยเปิดให้ผู้ถือหุ้นลงทะเบียนล่วงหน้าก่อนการประชุม 2 ชั่วโมงและขยายระยะเวลาลงทะเบียนจนถึงเวลาก่อนการพิจารณาวาระสุดท้าย โดยมีเจ้าหน้าที่คอยดูแลให้ความสะดวก ตลอดจนจัดเตรียมอาหารเครื่องดื่มสำหรับผู้ที่เข้าร่วมประชุมโดยมอบฉันทะ

การดำเนินการระหว่างและภายหลังการประชุมผู้ถือหุ้น

ก่อนเริ่มการประชุม ประธานที่ประชุมแนะนำคณะกรรมการบริษัท เลขานุการบริษัท ผู้สอบบัญชีและที่ปรึกษากฎหมาย ซึ่งทำหน้าที่เป็นคนกลางอิสระให้ที่ประชุมรับทราบ เลขานุการบริษัทจะแจ้งหลักเกณฑ์การออกเสียงลงคะแนน/ วิธีการนับคะแนนเสียงในที่ประชุม ทั้งนี้ เมื่อมีการให้ข้อมูลตามระเบียบวาระการประชุมแล้ว ประธานที่ประชุมจะเปิดโอกาสให้ผู้เข้าร่วมประชุมแสดงความคิดเห็นและซักถามคำถามเกี่ยวกับวาระนั้นๆ อย่างเท่าเทียมกัน โดยมีการตอบคำถามอย่างตรงประเด็นให้เวลาอภิปรายพอสมควร สำหรับวาระการเลือกตั้งกรรมการ มีการกำหนดให้ลงมติเลือกตั้งกรรมการเป็นรายบุคคล

พร้อมทั้งจัดให้มีการใช้บัตรลงคะแนนระบบ Barcode ในทุกวาระการประชุมที่ต้องมีการลงคะแนนเสียง ทั้งนี้เพื่อความโปร่งใสและสามารถตรวจสอบได้

ตลอดจนจัดให้มีบันทึกรายงานการประชุมอย่างถูกต้องครบถ้วนเพื่อให้ผู้ถือหุ้นตรวจสอบได้ โดยมีการบันทึกมติที่ประชุมไว้อย่างชัดเจน พร้อมทั้งคะแนนเสียงที่เห็นด้วย ไม่เห็นด้วย และงดออกเสียงในทุกๆ วาระที่ต้องมีการลงคะแนนเสียง ตลอดจนมีการบันทึกสรุปความคิดเห็น ข้อซักถาม การตอบข้อซักถามที่เป็นสาระสำคัญเกี่ยวข้องกับการประชุมในแต่ละวาระ โดยแจ้งรายงานสรุปผลการลงมติผ่านเว็บไซต์ของตลาดหลักทรัพย์แห่งประเทศไทยภายใน 9.00 ของวันทำการถัดไป และจัดส่งรายงานการประชุมผู้ถือหุ้นให้ตลาดหลักทรัพย์แห่งประเทศไทยภายใน 14 วัน รวมทั้งเผยแพร่รายงานการประชุมบนเว็บไซต์ของบริษัทฯ

การดูแลเรื่องการใช้ข้อมูลภายใน

บริษัทฯ ตระหนักถึงความสำคัญในการป้องกันการใช้ข้อมูลภายในเพื่อประโยชน์ต่อตนเองของกรรมการ ผู้บริหาร และพนักงาน จึงได้กำหนดแนวทางปฏิบัติเกี่ยวกับการใช้ข้อมูลภายในและมีการติดตามผลอย่างสม่ำเสมอ โดยรวบรวมอยู่ในคู่มือจรรยาบรรณธุรกิจ/จรรยาบรรณกรรมการและพนักงาน เพื่อให้ปฏิบัติตามกฎเกณฑ์ระเบียบของสำนักงานคณะกรรมการกำกับหลักทรัพย์และตลาดหลักทรัพย์ ตลอดจนเป็นไปตามหลักการกำกับดูแลกิจการที่ดีโดยมีสาระสำคัญสรุปได้ดังนี้

1. กำหนดให้กรรมการผู้บริหาร และผู้ที่เกี่ยวข้อง ที่ระบุไว้ในมาตรา 89/1 แห่งพระราชบัญญัติหลักทรัพย์และตลาดหลักทรัพย์ พ.ศ. 2535 ต้องรายงานการเปลี่ยนแปลงการถือครองหลักทรัพย์ต่อสำนักงานคณะกรรมการกำกับหลักทรัพย์และตลาดหลักทรัพย์ ตามมาตรา 59 แห่งพระราชบัญญัติหลักทรัพย์และตลาดหลักทรัพย์ พ.ศ. 2535 ภายใน 3 วันทำการนับจากวันที่มีการเปลี่ยนแปลงการถือครองหลักทรัพย์ของบริษัทฯ ตลอดจนจัดส่งสำเนาให้แก่หน่วยงานเลขานุการบริษัท เพื่อรวบรวม ทำสรุป และนำเสนอต่อที่ประชุมคณะกรรมการบริษัทเป็นรายไตรมาส
2. กำหนดห้ามมิให้กรรมการ ผู้บริหารและพนักงาน ใช้ข้อมูลภายในเพื่อประโยชน์ในการซื้อ/ขาย/โอนหลักทรัพย์ของบริษัทฯ และห้ามมิให้เปิดเผยข้อมูลภายในต่อบุคคลภายนอกหรือผู้ที่ไม่ได้มีส่วนเกี่ยวข้องก่อนที่จะมีการเปิดเผยให้ประชาชนทราบโดยทั่วถึงกันผ่านตลาดหลักทรัพย์แห่งประเทศไทย โดยบริษัทฯ มีนโยบายป้องกันการใช้ข้อมูลภายในโดยมิชอบ ดังนี้
 - กรณีการเปิดเผยงบการเงินตามระยะเวลา : ห้ามบุคคลที่ล่วงรู้ข้อมูลภายในดังกล่าวซื้อ/ขาย/โอน หลักทรัพย์ของบริษัทฯ ก่อนการเปิดเผยงบการเงินอย่างน้อย 1 เดือน และภายหลังงบการเงินเปิดเผยแล้ว 24 ชั่วโมง
 - กรณีเกี่ยวข้องกับข้อมูลลับและข้อมูลที่มีผลกระทบต่อราคาหลักทรัพย์ เช่น การเพิ่ม-ลดทุน การควบรวมกิจการ การร่วมลงทุน เป็นต้น : ละเว้นจากการ ซื้อ/ขาย/โอน หลักทรัพย์ของบริษัทฯ ในขณะที่มีหรือก่อนเปิดเผยกิจการดังกล่าว และหลังจากที่ได้มีการเปิดเผยข้อมูลต่อสาธารณชน เป็นเวลาอย่างน้อย 24 ชั่วโมง เพื่อให้ผู้ลงทุนที่ได้รับรู้ข้อมูลข่าวสารมีเวลาประเมินข้อมูลนั้นตามสมควร

การคุ้มครองสิทธิของผู้ถือหุ้นส่วนน้อย

บริษัทฯ จัดส่งหนังสือเชิญประชุมพร้อมกำหนดวาระการประชุมล่วงหน้า โดยผ่านมติที่ประชุมคณะกรรมการบริษัท และไม่เพิ่มวาระการประชุมโดยไม่แจ้งล่วงหน้าโดยไม่จำเป็น โดยเฉพาะวาระสำคัญที่ผู้ถือหุ้นต้องใช้เวลาในการศึกษาข้อมูลก่อนตัดสินใจ และในวาระเลือกตั้งกรรมการได้เปิดโอกาสให้ผู้ถือหุ้นได้ใช้สิทธิในการแต่งตั้งกรรมการเป็นรายบุคคล

ความขัดแย้งทางผลประโยชน์

คณะกรรมการบริษัทได้กำหนดนโยบายและแนวทางปฏิบัติในเรื่องความขัดแย้งทางผลประโยชน์ไว้เป็นลายลักษณ์อักษร โดยรวบรวมอยู่ในคู่มือการกำกับดูแลกิจการที่ดี ทั้งนี้ บริษัทฯ มีนโยบายที่จะปฏิบัติตามแนวทางของตลาดหลักทรัพย์แห่งประเทศไทย พระราชบัญญัติหลักทรัพย์และตลาดหลักทรัพย์ เพื่อผลประโยชน์สูงสุดของบริษัทฯ โดยถือเป็นหน้าที่ของบุคลากรทุกระดับที่จะพิจารณาแก้ไขปัญหาความขัดแย้งทางผลประโยชน์อย่างรอบคอบ ยึดหลักความซื่อสัตย์ สุจริต มีเหตุมีผล และเป็นอิสระภายในกรอบจรรยาบรรณที่ดี ตลอดจนมีการเปิดเผยข้อมูลอย่างครบถ้วนเพื่อผลประโยชน์โดยรวมเป็นสำคัญ

การจัดทำรายงานการมีส่วนได้เสียของกรรมการและผู้บริหาร

บริษัทกำหนดให้กรรมการและผู้บริหารต้องรายงานให้บริษัททราบถึงการมีส่วนได้เสียของตนหรือของบุคคลที่มีความเกี่ยวข้อง ซึ่งเป็นส่วนได้เสียที่เกี่ยวข้องกับการบริหารจัดการกิจการของบริษัทหรือบริษัทย่อย ตามหลักเกณฑ์เงื่อนไข และวิธีการที่คณะกรรมการกำกับตลาดทุนประกาศกำหนด ดังนี้

- 1) กรณีกรรมการและผู้บริหารที่ได้รับแต่งตั้งให้ดำรงตำแหน่งใหม่ ให้นำส่งแบบแจ้งรายงานการมีส่วนได้เสียของกรรมการและผู้บริหารดังกล่าวครั้งแรกให้กับเลขานุการบริษัทภายใน 15 วันทำการนับแต่วันที่เข้าดำรงตำแหน่ง
- 2) หากมีการเปลี่ยนแปลงข้อมูลในรายงานการมีส่วนได้เสียที่เกี่ยวข้องกับการบริหารจัดการกิจการของบริษัทหรือบริษัทย่อยของกรรมการและผู้บริหาร ให้กรรมการและผู้บริหารแจ้งและนำส่งแบบแจ้งรายงานการมีส่วนได้เสียของตนหรือของบุคคลที่มีความเกี่ยวข้อง ที่มีการเปลี่ยนแปลงมายังเลขานุการบริษัทภายใน 15 วันทำการ นับแต่วันที่ที่มีการเปลี่ยนแปลงข้อมูลเกี่ยวกับส่วนได้เสียดังกล่าว
- 3) เลขานุการบริษัทต้องจัดส่งสำเนารายงานการมีส่วนได้เสียให้ประธานกรรมการ และประธานกรรมการตรวจสอบทราบภายใน 7 วันทำการนับแต่วันที่บริษัท ได้รับรายงานนั้น

การไม่เข้าร่วมประชุมของกรรมการที่มีส่วนได้เสีย

กรรมการและผู้บริหารซึ่งเป็นบุคคลที่เกี่ยวข้องกัน หรือมีส่วนได้เสียกับเรื่องที่จะพิจารณา จะไม่เข้าร่วมประชุมหรือออกเสียงในการพิจารณาวาระนั้น

หมวดที่ 3 | บทบาทของผู้มีส่วนได้เสีย

บริษัทฯ คำนึงถึงบทบาทของผู้มีส่วนได้เสียและให้ความสำคัญกับสิทธิของผู้มีส่วนได้เสียทุกกลุ่ม โดยมีการดูแลให้ผู้มีส่วนได้เสียกลุ่มต่างๆ ของบริษัทฯ ได้แก่ ผู้ถือหุ้น พนักงาน ลูกค้า คู่ค้าและ/หรือเจ้าหนี้ คู่แข่งทางการค้า สังคมและสิ่งแวดล้อม และส่วนราชการ ได้รับการปฏิบัติอย่างเหมาะสม เสมอภาค เป็นธรรม โดยเชื่อว่าความสัมพันธ์อันดีกับผู้มีส่วนได้เสียทุกกลุ่มมีความสำคัญต่อการพัฒนาอย่างยั่งยืนและความสำเร็จในระยะยาว โดยได้มีการกำหนดนโยบายเป็นลายลักษณ์อักษรไว้ในคู่มือจรรยาบรรณธุรกิจ และจรรยาบรรณกรรมการและพนักงาน

นอกจากนี้ ยังจัดให้มีช่องทางการสื่อสารเพื่อให้ผู้มีส่วนได้เสีย ผู้เกี่ยวข้องทุกกลุ่มได้มีโอกาสแสดงความคิดเห็นและร้องเรียนในเรื่องที่อาจทำให้เกิดความเสียหายต่อบริษัทฯ และสภาพแวดล้อมภายนอก โดยนำข้อร้องเรียนเหล่านั้นมาปรับปรุงแก้ไข หาแนวทางมาป้องกันเพื่อส่งเสริมให้ผู้มีส่วนได้เสีย ผู้เกี่ยวข้องทุกฝ่ายอยู่ร่วมกันอย่างยั่งยืน โดยคณะกรรมการของบริษัทที่เกี่ยวข้องกับหัวเรื่อง จะนำความเห็นและข้อร้องเรียนของผู้มีส่วนได้เสียนำเสนอเข้าที่ประชุมคณะกรรมการบริหารความเสี่ยง ก่อนนำเสนอต่อคณะกรรมการบริษัทต่อไป

ความรับผิดชอบต่อสังคม (Corporate Social Responsibilities: CSR)

บริษัทฯ กำหนดวิสัยทัศน์และแต่งตั้งคณะกรรมการกำกับดูแลกิจการที่ดีและความรับผิดชอบต่อสังคม โดยมุ่งมั่นความรับผิดชอบต่อสังคม ซึ่งมีผลในการพัฒนาและเผยแพร่ผลิตภัณฑ์ที่มีคุณภาพ การดำรงระบบมาตรฐานต่างๆ อย่างยั่งยืน รวมถึงการอนุรักษ์พลังงานอย่างต่อเนื่องเป็นระบบเพื่อประโยชน์ต่อสังคมอย่างเหมาะสม

การแจ้งเรื่องร้องเรียน

บริษัทฯ จัดให้มีช่องทางโดยแจ้งการสื่อสารพิเศษหรือช่องทางลับ (Whistleblowing Channels) เพื่อให้ผู้มีส่วนได้เสียทุกฝ่ายสามารถแจ้งข้อมูลหรือเบาะแสะเกี่ยวกับการทำผิด ฉ้อฉล ทูจริต/คอร์รัปชัน หรือถูกละเมิดสิทธิ ตลอดจนมีมาตรการให้ผู้ร้องเรียนสามารถเลือกที่จะไม่เปิดเผยตนเองได้ ดังระบุในนโยบายการแจ้งเบาะแสะและรับเรื่องร้องเรียน

หมวดที่ 4 | การเปิดเผยข้อมูลและความโปร่งใส

ฝ่ายบริหารต้องรายงานต่อคณะกรรมการบริษัทโดยพลัน ในกรณีที่เกิดเหตุการณ์หรือสงสัยว่ามีเหตุการณ์ทุจริตอย่างร้ายแรง มีการปฏิบัติที่ฝ่าฝืนกฎหมาย หรือมีการกระทำที่ผิดปกติอื่น ซึ่งอาจกระทบต่อชื่อเสียงและฐานะการเงินของบริษัทฯ อย่างมีนัยสำคัญ รวมถึงรายงานข้อบกพร่องที่เป็นสาระสำคัญพร้อมแนวทางการแก้ไขปัญหา ความคืบหน้าในการแก้ไขปัญหาต่อคณะกรรมการบริษัท/ คณะกรรมการตรวจสอบเพื่อพิจารณาภายในระยะเวลาอันสมควร

บริษัทฯ มีหน้าที่ในการเปิดเผยสารสนเทศทั้งที่เป็นข้อมูลทางการเงินและที่มีใช้ข้อมูลทางการเงิน อย่างครบถ้วนเพียงพอ เชื่อถือได้ และทันเวลา เพื่อให้ผู้ถือหุ้นและผู้มีส่วนได้เสียได้รับสารสนเทศอย่างเท่าเทียมกัน ดังระบุในนโยบายในการเปิดเผยข้อมูลและรักษาข้อมูลที่มีผลกระทบต่อราคาหลักทรัพย์

บริษัทฯ มีนโยบายเปิดเผยสารสนเทศที่สำคัญต่อสาธารณชนทั้งด้านการเงินและที่มีใช้ข้อมูลทางการเงิน อาทิ ฐานะทางการเงินและผลการดำเนินงาน ผู้ถือหุ้นรายใหญ่ รวมถึงการเปิดเผยข้อมูลไว้ในรายงานประจำปี อาทิ จำนวนครั้งในการประชุมคณะกรรมการ ประวัติของคณะกรรมการและผู้บริหาร การจ่ายค่าตอบแทนกรรมการ ตลอดจนการดำเนินการด้านสังคมและสิ่งแวดล้อม และกิจกรรมต่างๆ ของบริษัทฯ เป็นต้น เพื่อให้นักลงทุนและ/ หรือผู้มีส่วนได้เสียได้รับทราบประกอบการพิจารณา ผ่านช่องทางการเผยแพร่ของตลาดหลักทรัพย์แห่งประเทศไทย ตลอดจนเว็บไซต์ของบริษัทฯ

ทั้งนี้ ยังมีช่องทางที่ผู้ถือหุ้น นักลงทุนสถาบัน นักลงทุนรายย่อย นักวิเคราะห์รวมถึงหน่วยงานที่เกี่ยวข้องสามารถติดต่อผ่านนักลงทุนสัมพันธ์ได้ที่ส่วนงานลงทุนสัมพันธ์ โทรศัพท์: 02-996-0890 และ e-mail: ir@ircthailand.com

หมวดที่ 5 | ความรับผิดชอบของคณะกรรมการ

บริษัทฯ กำหนดให้มีคณะกรรมการบริษัท คณะกรรมการตรวจสอบ คณะกรรมการบริหาร คณะกรรมการกำกับดูแลกิจการที่ดีและความรับผิดชอบต่อสังคม และคณะกรรมการบริหารความเสี่ยง ในการกำกับการดำเนินงานและการกำกับดูแลการบริหารงานของบริษัทฯ กรรมการทุกคนมีอิสระในการแสดงความคิดเห็นต่อการดำเนินงาน เพื่อกำกับดูแลให้การดำเนินงานของฝ่ายบริหารเป็นไปอย่างมีประสิทธิภาพ ถูกต้องและโปร่งใส

6.2 จรรยาบรรณธุรกิจ

คณะกรรมการบริษัท ได้กำหนดจรรยาบรรณธุรกิจของบริษัทฯ บนพื้นฐานของการปฏิบัติต่อผู้มีส่วนได้ส่วนเสียของบริษัทฯ อย่างสมดุล เพื่อกรรมการ ผู้บริหาร และพนักงานทุกระดับ ถือเป็นแบบแผนในการปฏิบัติ โดยมีเนื้อหารายละเอียด แบ่งเป็น

- 1) นโยบายความรับผิดชอบต่อผู้ถือหุ้น
- 2) นโยบายในการปฏิบัติต่อลูกค้าและคุณภาพผลิตภัณฑ์
- 3) นโยบายและการปฏิบัติต่อคู่ค้า และ/หรือเจ้าหนี้
- 4) นโยบายและการปฏิบัติต่อพนักงาน
- 5) นโยบายในการปฏิบัติตนของพนักงานและการปฏิบัติต่อพนักงานอื่น
- 6) นโยบายและการปฏิบัติต่อคู่แข่งทางการค้า
- 7) นโยบายการรับผิดชอบต่อสังคมและสิ่งแวดล้อม
- 8) นโยบายต่อต้านการทุจริตคอร์รัปชัน
- 9) นโยบายในการเปิดเผยและรักษาข้อมูลที่มีผลกระทบต่อราคาหลักทรัพย์
- 10) นโยบายการลงทุนและการกำกับดูแลบริษัทย่อย

บริษัทฯ มุ่งมั่นที่จะประกอบธุรกิจด้วยความซื่อสัตย์ สุจริต โปร่งใส และเป็นไปตามหลักการกำกับดูแลกิจการที่ดี (Good Corporate Governance) ตลอดจนการส่งเสริมให้บุคลากรทุกระดับมีจิตสำนึกในการต่อต้านการทุจริตคอร์รัปชันในทุกรูปแบบ คณะกรรมการบริษัทจึงได้กำหนดนโยบายต่อต้านการทุจริตคอร์รัปชัน (Anti-Corruption and Anti-Bribery Policy) ไว้ในคู่มือการกำกับดูแลกิจการที่ดี นอกจากนี้ บริษัทฯ ได้รับการรับรองเป็นสมาชิกแนวร่วมปฏิบัติของภาคเอกชนไทยในการต่อต้านการทุจริต หรือ CAC ซึ่งแสดงให้เห็นว่าบริษัทฯ ได้ถือนโยบายดังกล่าวเป็นหลักปฏิบัติที่ชัดเจนในการดำเนินธุรกิจ โดยกรรมการ ผู้บริหาร และพนักงานทุกคนต้องปฏิบัติตามนโยบายที่กำหนดไว้

ในกรณีที่พบข้อสงสัยว่ากรรมการ ผู้บริหาร และพนักงานของบริษัทฯ คนใดกระทำการที่อาจเข้าลักษณะเป็นการทุจริตคอร์รัปชัน สามารถแจ้งเบาะแสและข้อร้องเรียนตามช่องทางดังนี้



การยื่นข้อร้องเรียนด้วยตนเอง ต่อประธานกรรมการ/ ประธานกรรมการบริหาร
ทางไปรษณีย์ถึง ประธานกรรมการ/ ประธานกรรมการบริหาร หรือเลขานุการบริษัท



ที่อยู่ 258 ซอยรังสิต-นครนายก 49 ต.ประชาธิปัตย์ อ.ธัญบุรี จ.ปทุมธานี 12130



email: listen@ircthailand.com



เว็บไซต์: www.ircthailand.com/th/investor/corporate/whistleblowing

โดยบริษัทฯ จะเก็บข้อมูลผู้แจ้งไว้เป็นความลับ โดยบริษัทฯ จะใช้ข้อมูลการแจ้งนี้เพื่อประโยชน์ในการบริหารงานและกำกับการปฏิบัติงานภายใน ทั้งนี้ ผู้แจ้งเบาะแสหรือข้อร้องเรียนจะได้รับการตอบสนองอย่างจริงจังผ่านกระบวนการ (Whistleblowing Procedure) และได้รับความคุ้มครองโดยไม่ต้องหวั่นเกรงต่อการใช้อำนาจบังคับบัญชาในทางไม่ชอบหรือการกระทำที่ไม่เป็นธรรม เพื่อตอบโต้การกระทำของผู้แจ้งเบาะแสหรือร้องเรียน

บทลงโทษ กรรมการ ผู้บริหาร และพนักงานที่ฝ่าฝืนการปฏิบัติตามนโยบายฉบับนี้ บริษัทฯ จะพิจารณาโทษทางวินัยตามระเบียบที่บริษัทฯ กำหนด

ตลอดจน จรรยาบรรณกรรมการและพนักงาน ซึ่งถือเป็นหลักการพื้นฐานในการปฏิบัติหน้าที่และการปฏิบัติงานของกรรมการและพนักงานบริษัทฯ โดยบริษัทฯ เชื่อว่าการดำเนินธุรกิจที่ดีและการเป็นธุรกิจที่ประสบความสำเร็จได้อย่างยั่งยืน กรรมการและพนักงานทุกคนต้องธำรงไว้ซึ่งการปฏิบัติตนตามหน้าที่ และความรับผิดชอบต่อตนเอง อันนำมาสู่การตระหนักในคุณค่าในตนเอง โดยมีหัวข้อต่างๆ ที่ระบุไว้ในจรรยาบรรณของกรรมการและพนักงาน ดังนี้

- 1) การปฏิบัติตนและการปฏิบัติต่อผู้ร่วมงาน
- 2) ความขัดแย้งทางผลประโยชน์
- 3) การรักษาและการใช้ทรัพย์สินของบริษัทฯ
- 4) การให้หรือรับของขวัญหรือการบันเทิง
- 5) การซื้อ/ขาย/โอนหลักทรัพย์ของบริษัทฯ และการใช้ข้อมูลภายใน
- 6) การควบคุมและตรวจสอบภายในและการรายงานทางการเงิน
- 7) ห้ามทำการทุจริต (Corruption)

นโยบายการเก็บรักษาข้อมูลส่วนบุคคล

บริษัทฯ ตระหนักถึงความสำคัญของการคุ้มครองข้อมูลส่วนบุคคลของลูกค้าที่ได้ทำการเก็บรวบรวม นำไปใช้เปิดเผย และถ่ายโอนข้อมูลเพื่อใช้ในการให้บริการและซื้อสินค้า โดยบริษัทฯ มีการบริหารจัดการด้านการนำข้อมูลส่วนบุคคลที่มีจุดมุ่งหมายเพื่อใช้ในการนำเสนอสินค้าและบริการให้ตรงตามความต้องการและความเหมาะสม

บริษัทฯ มุ่งที่จะรับผิดชอบต่อและให้ความคุ้มครองข้อมูลส่วนบุคคลของผู้มีส่วนได้เสียทุกฝ่าย ได้แก่ ผู้ถือหุ้น พนักงาน ลูกค้า/คู่ค้า บริษัทฯ จึงได้ประกาศนโยบายความเป็นส่วนตัวบนเว็บไซต์ ที่ครอบคลุมรายละเอียดดังนี้



6.3 การเปลี่ยนแปลงและพัฒนาการที่สำคัญของนโยบาย แนวปฏิบัติ ในรอบปีที่ผ่านมา

ในปี 2565 บริษัทฯ ได้ยึดมั่นและปฏิบัติตามคู่มือการกำกับดูแลกิจการที่ดีอย่างต่อเนื่อง โดยจัดให้มีการสื่อสารความเข้าใจผ่านช่องทางและเอกสารต่างๆ รวมถึงการจัดอบรมคู่มือการกำกับดูแลกิจการที่ดีให้แก่พนักงานทุกระดับได้เข้าใจไปในทิศทางเดียวกัน นอกจากนี้ยังได้รับความร่วมมือจากผู้บริหารและพนักงานทุกระดับในการรายงานความขัดแย้งทางผลประโยชน์ประจำปี ซึ่งไม่พบการรายงานที่จะสร้างความขัดแย้งทางผลประโยชน์ต่อบริษัทฯ และจากการรักษาระยะห่างทางสังคม เพื่อป้องกันโรคระบาด COVID-19 บริษัทฯ ได้จัดทำคู่มือการกำกับดูแลกิจการที่ดีในระบบออนไลน์ เพื่อให้พนักงานทุกท่านได้ศึกษา และรับทราบเกี่ยวกับคู่มือการกำกับดูแลกิจการที่ดีของบริษัทฯ และแนวปฏิบัติที่ดี ซึ่งได้รับความร่วมมือจากกรรมการ ผู้บริหาร และพนักงานเป็นอย่างดี จึงทำให้บริษัทฯ มีความมุ่งมั่นที่จะรักษาคุณค่าทางจริยธรรมเช่นนี้ต่อไป

สำหรับเรื่องที่ยังไม่ปฏิบัติในขณะนี้ ได้แก่

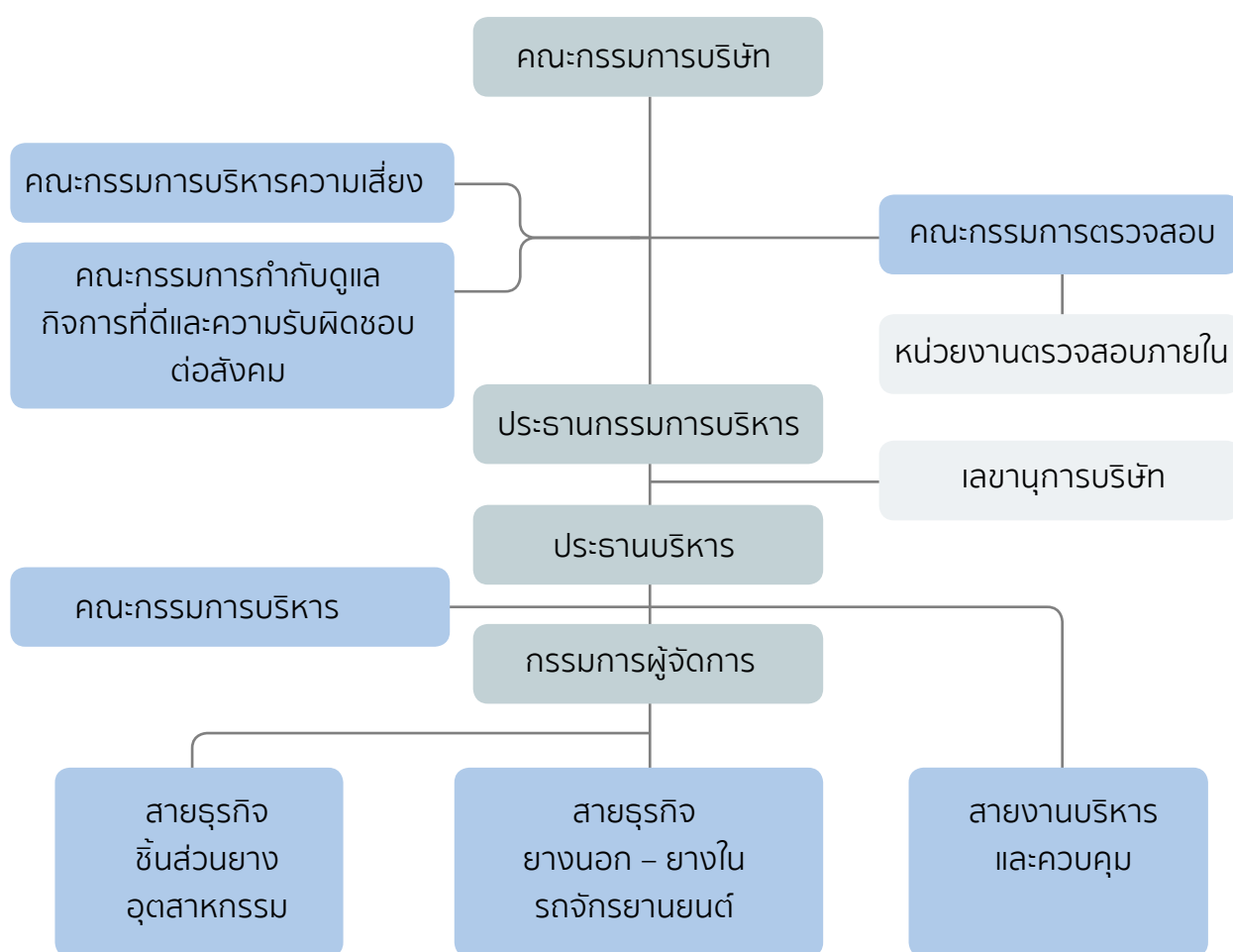
1. การจัดตั้งคณะกรรมการสรรหาและคณะกรรมการพิจารณาค่าตอบแทน อย่างไรก็ดี ปัจจุบันคณะกรรมการบริษัทได้นำแนวปฏิบัติของตลาดหลักทรัพย์แห่งประเทศไทย สำหรับคณะกรรมการสรรหา และคณะกรรมการพิจารณาค่าตอบแทนมาใช้เป็นแนวทางในการปฏิบัติ โดยกรรมการทุกท่านมีคุณสมบัติที่ครบถ้วน และมีประสิทธิภาพในการปฏิบัติหน้าที่ตามกฎหมายว่าด้วยคณะกรรมการอย่างดี อนึ่ง ในเรื่องการกำหนดค่าตอบแทน บริษัทฯ ใช้ข้อมูลค่าตอบแทนของบริษัทในอุตสาหกรรมเดียวกันที่มีขนาดใกล้เคียงกันมาทำการพิจารณา
2. คณะกรรมการที่ไม่รวมกรรมการที่เป็นผู้บริหาร ควรมีบทบาทเกี่ยวกับค่าตอบแทนและการประเมินผลงานกรรมการผู้จัดการใหญ่ ทั้งนี้ การกำหนดค่าตอบแทนดังกล่าวในปัจจุบันเป็นไปตามสัญญาที่บริษัทฯ ได้ทำร่วมกับบริษัทที่เกี่ยวข้อง ซึ่งถือเป็นรายการระหว่างกัน (Related Party Transaction) และได้มีการสอบทานโดยคณะกรรมการตรวจสอบและพิจารณาอนุมัติ โดยคณะกรรมการบริษัทแล้ว

ทั้งนี้ นักลงทุนสามารถอ่านรายละเอียดเพิ่มเติมด้านการกำกับดูแลกิจการที่ดีได้จากคู่มือการกำกับดูแลกิจการที่ดีที่แสดงในเอกสารแนบ 5 และเว็บไซต์บริษัท (www.irc thailand.com) ในหน้านักลงทุนสัมพันธ์ ซึ่งครอบคลุมข้อมูลการกำกับดูแลกิจการที่ดี และการพัฒนาสู่ความยั่งยืน

7. โครงสร้างคณะกรรมการบริษัท และคณะกรรมการชุดย่อย

7.1 โครงสร้างการกำกับดูแลกิจการ

โครงสร้างการจัดการของบริษัทฯ ประกอบด้วยคณะกรรมการบริษัท และมีคณะกรรมการชุดย่อย 4 คณะคือ คณะกรรมการตรวจสอบ คณะกรรมการบริหาร คณะกรรมการบริหารความเสี่ยง คณะกรรมการกำกับดูแลกิจการที่ดีและความรับผิดชอบต่อสังคม เพื่อทำหน้าที่กลั่นกรองและศึกษาแนวทางการกำกับและการบริหารงานของบริษัทฯ กรรมการทุกคนมีอิสระในการแสดงความคิดเห็นต่อการดำเนินงานของบริษัทฯ เพื่อกำกับดูแลให้การดำเนินงานของฝ่ายบริหารเป็นไปอย่างมีประสิทธิภาพถูกต้องและโปร่งใส ดังแผนผังองค์กรที่แสดงต่อไปนี้



ข้อมูล ณ วันที่ 30 กันยายน 2565

7.2 ข้อมูลเกี่ยวกับกรรมการ

คณะกรรมการบริษัท

โครงสร้างคณะกรรมการบริษัทประกอบด้วยกรรมการจำนวนไม่น้อยกว่า 5 ท่าน โดยกรรมการไม่น้อยกว่ากึ่งหนึ่งของจำนวนกรรมการทั้งหมดต้องมีถิ่นที่อยู่ในราชอาณาจักร และมีกรรมการอิสระอย่างน้อย 1/3 ของจำนวนกรรมการทั้งหมดและอย่างน้อย 3 ท่าน การสรรหาและคัดเลือกกรรมการบริษัทเป็นไปตามนโยบายความหลากหลายในโครงสร้างของคณะกรรมการ โดยเน้นกรรมการที่มีคุณสมบัติหลากหลาย ทั้งในด้านทักษะ ประสบการณ์ และความสามารถเฉพาะด้านที่เป็นประโยชน์กับบริษัทฯ และสอดคล้องกับกลยุทธ์ของบริษัทฯ โดยในการสรรหากรรมการใหม่ ใช้ฐานข้อมูลกรรมการประกอบการพิจารณาด้วย

ณ วันที่ 30 กันยายน 2565 คณะกรรมการบริษัทที่มีจำนวน 11 ท่าน ประกอบด้วย กรรมการที่ไม่เป็นผู้บริหาร 9 ท่าน และมีกรรมการที่เป็นผู้บริหาร 2 ท่าน โดยมีกรรมการอิสระ 4 ท่าน หรือมากกว่า 1/3 ของจำนวนกรรมการทั้งหมด มีกรรมการอิสระที่เป็นสุภาพสตรี 2 ท่าน ได้แก่ นางอัญชลี ขวณิชย์ และ รศ. จารุพร ไวยนันท์

ชื่อ – สกุล		ตำแหน่ง
1. นางพิมพ์ใจ	ลือสสรณกุล	ประธานกรรมการ/ กรรมการที่เป็นผู้บริหาร
2. นายชិเกคิ	ยามาดะ	ประธานบริหาร/ กรรมการที่เป็นผู้บริหาร
3. นายโซอิชิ	อิโนเ	กรรมการ
4. นายทง	ลือสสรณกุล	กรรมการ
5. นายอภิชาติ	ลือสสรณกุล	กรรมการ
6. นางพรทิพย์	เศรษฐิวรรณ	กรรมการ
7. นายคาซูโอะ	ซาโตะ	กรรมการ
8. นางอัญชลี	ขวณิชย์	กรรมการอิสระ/ ประธานคณะกรรมการตรวจสอบ
9. นายสุรงค์	บุลกุล	กรรมการอิสระ/ ประธานคณะกรรมการบริหารความเสี่ยง
10. รศ. จารุพร	ไวยนันท์	กรรมการอิสระ/ ประธานคณะกรรมการกำกับดูแลกิจการที่ดีและความรับผิดชอบต่อสังคม
11. นายกิตติชัย	รักตะกนิษฐ	กรรมการอิสระ

หมายเหตุ: 1. นายชิเกคิ ยามาดะ เข้าดำรงตำแหน่งเมื่อวันที่ 23 ตุลาคม 2564 แทน นายเคชิโนริ อิโตะ ที่ลาออก
2. จำนวนครั้งในการเข้าร่วมประชุม เปิดเผยในหัวข้อ 8.1.2 การเข้าร่วมประชุมและจ่ายค่าตอบแทนคณะกรรมการรายบุคคล และกรรมการที่ไม่เป็นผู้บริหารลำดับที่ 3-7 มีประสบการณ์การทำงานในอุตสาหกรรมยานยนต์มาโดยตลอด ซึ่งช่วยกำหนดกลยุทธ์ผลิตภัณฑ์ และให้คำแนะนำต่อการดำเนินการของบริษัทฯ เป็นอย่างดี ดังแสดงในเอกสารแนบ 1: รายละเอียดเกี่ยวกับกรรมการ

ในปี 2565 บริษัทฯ มีการประชุมผู้ถือหุ้น 1 ครั้ง การประชุมคณะกรรมการบริษัท 9 ครั้ง การประชุมคณะกรรมการตรวจสอบ 4 ครั้ง การประชุมคณะกรรมการกำกับดูแลกิจการที่ดีและความรับผิดชอบต่อสังคม 4 ครั้ง ตลอดจนการประชุมคณะกรรมการบริหารความเสี่ยง 4 ครั้ง มีการประชุมของกรรมการที่ไม่เป็นผู้บริหาร 2 ครั้งเพื่ออภิปรายปัญหาต่างๆ ทั้งที่เกี่ยวกับแนวทางการเติบโตอย่างยั่งยืนและเรื่องที่อยู่ในความสนใจ โดยในปี 2565 มีประเด็นที่หารือ เช่น การบริหารจัดการเรื่องการปล่อยก๊าซเรือนกระจก การบริหารห่วงโซ่อุปทานจากผลกระทบของการระบาดของโรคติดเชื้อไวรัสโคโรนา การปรับขึ้นค่าแรงขั้นต่ำในไทย ยานยนต์ไฟฟ้า เป็นต้น ตลอดจนได้มีการรายงานผลการประชุมต่อคณะกรรมการบริษัทเพื่อรับทราบ (รายละเอียดจำนวนครั้งการประชุมแสดงในตาราง ภายใต้วงเล็บ 8.1.2)

กรรมการผู้มีอำนาจลงนามผูกพันบริษัท

กรรมการผู้มีอำนาจผูกพันกับบริษัทฯ มีดังนี้ “นายทง ลี้อิสสระนุกูล หรือ นางพิมพ์ใจ ลี้อิสสระนุกูล ลงลายมือชื่อร่วมกับนายชเกติ ยามาตะ รวมเป็นสองคนและประทับตราสำคัญของบริษัท”

บทบาท หน้าที่ ของประธานกรรมการบริษัท

1. ประธานกรรมการ ทำหน้าที่เป็นประธานการประชุมคณะกรรมการบริษัท และการประชุมผู้ถือหุ้นของบริษัทฯ
2. เป็นผู้ลงคะแนนเสียงชี้ขาด ในกรณีที่ที่ประชุมคณะกรรมการบริษัทมีการลงคะแนนเสียง และคะแนนเสียง 2 ฝ่ายเท่ากัน
3. รับผิดชอบในฐานะประธานคณะกรรมการบริษัท ในการติดตามผลงานการบริหารงานของประธานบริหาร และคณะกรรมการอื่นๆ ให้บรรลุวัตถุประสงค์ตามแผนงานที่กำหนดไว้

วาระการดำรงตำแหน่ง

ตามข้อบังคับบริษัทการประชุมสามัญผู้ถือหุ้นประจำปีทุกครั้ง กำหนดให้กรรมการที่อยู่ในตำแหน่งนานที่สุด ต้องออกตามวาระ จำนวน 1 ใน 3 เป็นอัตรา ถ้าจำนวนกรรมการที่จะแบ่งออกให้ตรงเป็นสามส่วนไม่ได้ ก็ให้ออกโดยจำนวนที่ใกล้ที่สุดกับส่วน 1 ใน 3

ในกรณีที่ตำแหน่งว่างลงเพราะเหตุอื่น นอกจากถึงคราวออกตามวาระให้คณะกรรมการเลือกบุคคลซึ่งมี คุณสมบัติ และไม่มีลักษณะต้องห้าม ตามมาตรา 68 แห่งพระราชบัญญัติบริษัทมหาชน จำกัด พ.ศ. 2535 เข้าเป็นกรรมการแทน ในการประชุมคณะกรรมการคราวถัดไป เว้นแต่วาระของกรรมการจะเหลือน้อยกว่าสองเดือน บุคคลซึ่งเข้าเป็นกรรมการแทนดังกล่าวจะอยู่ในตำแหน่งกรรมการได้เพียงเท่าวาระของกรรมการที่ตนแทน โดยมีมติของคณะกรรมการต้องประกอบด้วยคะแนนเสียงไม่น้อยกว่าสามในสี่ของกรรมการที่ยังเหลืออยู่

โครงสร้างคณะกรรมการ

- 1) บริษัทฯ จัดให้มีคณะกรรมการของบริษัทไม่น้อยกว่า 5 คน และกรรมการไม่น้อยกว่ากึ่งหนึ่งของจำนวนกรรมการทั้งหมดต้องมีถิ่นที่อยู่ในราชอาณาจักร
- 2) คณะกรรมการบริษัท ประกอบด้วยกรรมการที่เป็นอิสระ (Independent Director) อย่างน้อย 1 ใน 3 ของจำนวนกรรมการทั้งหมด และมีจำนวนอย่างน้อย 3 คน
- 3) คณะกรรมการบริษัท ประกอบด้วยกรรมการที่มีคุณสมบัติหลากหลายทั้งในด้านทักษะ ประสบการณ์ และความสามารถเฉพาะด้านที่เป็นประโยชน์กับบริษัทฯ อีกทั้งในคณะกรรมการบริษัทยังมีกรรมการที่ไม่ใช่กรรมการบริหาร มีประสบการณ์ในธุรกิจและอุตสาหกรรมของบริษัทฯ เป็นอย่างดี

การประชุมคณะกรรมการ

จัดให้มีการประชุมคณะกรรมการเพื่อติดตามการผลดำเนินงานและให้ความเห็นในเรื่องเกี่ยวกับการดำเนินงาน วิสัยทัศน์ ภารกิจ กลยุทธ์ ความเสี่ยง แผนงาน งบประมาณ และด้านอื่นๆ ที่มีผลกระทบ โดยกำหนดให้มีการประชุม ไม่น้อยกว่า 6 ครั้งต่อปี และกำหนดให้มีการประชุมระหว่างกรรมการที่ไม่ใช่ผู้บริหาร (NED Meeting) ไม่น้อยกว่า 1 ครั้งต่อปี อีกทั้งกำหนดให้เลขานุการบริษัทจัดทำแผนประชุมประจำปีล่วงหน้า นำเสนอต่อที่ประชุมคณะกรรมการบริษัทในเดือน พฤศจิกายนของทุกปี

การกำหนดวาระการประชุม เลขานุการบริษัทนำเสนอร่างวาระการประชุมกับประธานกรรมการ ประธานบริหาร และ ตัวแทนกรรมการอิสระ พิจารณาเลือกวาระการประชุมคณะกรรมการ เพื่อดูให้แน่ใจว่าเรื่องที่สำคัญได้นำเข้าร่วมไว้แล้ว และเปิดโอกาสให้กรรมการแต่ละคนมีอิสระที่จะเสนอเรื่องที่เป็นประโยชน์ต่อบริษัทฯ เข้าสู่วาระการประชุม เมื่อผ่านการกลั่นกรองวาระการประชุมจากประธานกรรมการ ประธานบริหารและตัวแทนกรรมการอิสระแล้วให้เลขานุการบริษัท นำส่งจดหมายเชิญประชุมคณะกรรมการบริษัทล่วงหน้าไม่น้อยกว่า 14 วันก่อนวันประชุมและนำส่งเอกสารประกอบการประชุมไม่น้อยกว่า 7 วัน

ประธานกรรมการจัดสรรเวลาไว้อย่างเพียงพอที่กรรมการจะอภิปรายปัญหาสำคัญ โดยส่งเสริมให้มีการใช้ดุลยพินิจ อย่างรอบคอบ และให้ความสนใจกับประเด็นทุกเรื่องที่น่าสนใจที่ประชุม รวมถึงการบริหารกิจการ อีกทั้งเชิญคณะกรรมการ บริหารเข้าร่วมประชุมร่วมกับกรรมการบริษัทเพื่อให้ข้อมูลสนับสนุนการพิจารณาของกรรมการ

ในการประชุมต้องมีคณะกรรมการมาประชุมไม่น้อยกว่ากึ่งหนึ่งของจำนวนกรรมการทั้งหมด โดย ณ ขณะที่ลง มติในที่ประชุม จะต้องมียกประชุมอยู่ไม่น้อยกว่าสองในสามของจำนวนกรรมการทั้งหมดที่สามารถลงมติได้ ในกรณีที่ประธานกรรมการไม่อยู่ในที่ประชุมหรือไม่สามารถปฏิบัติหน้าที่ได้ ถ้ามีรองประธานกรรมการ ให้รองประธาน กรรมการเป็นประธาน ถ้าไม่มีรองประธานกรรมการหรือมีแต่ไม่สามารถปฏิบัติหน้าที่ได้ ให้กรรมการซึ่งมาประชุมเลือก กรรมการคนใดคนหนึ่งเป็นประธานในที่ประชุม ทั้งนี้ การวินิจฉัยชี้ขาดให้ถือเสียงข้างมากของที่ประชุม โดยกรรมการ คนหนึ่งมีเสียงหนึ่งในการลงคะแนน เว้นแต่กรรมการซึ่งมีส่วนได้ส่วนเสียในเรื่องใดไม่มีสิทธิออกเสียงลงคะแนนในเรื่อง นั้น ถ้าคะแนนเสียงเท่ากันให้ประธานในที่ประชุมออกเสียงเพิ่มขึ้นอีกเสียงหนึ่งเป็นเสียงชี้ขาด

หน้าที่ความรับผิดชอบของคณะกรรมการบริษัท

1. ปฏิบัติหน้าที่ให้เป็นไปตามกฎหมาย วัตถุประสงค์ ข้อบังคับบริษัท หลักการกำกับดูแลกิจการที่ดี และมติ คณะกรรมการ ตลอดจนมติที่ประชุมผู้ถือหุ้นด้วยความซื่อสัตย์ สุจริต และระมัดระวังรักษาผลประโยชน์ของบริษัทฯ อีกทั้งมีการกำหนดขอบเขตหน้าที่ความรับผิดชอบให้แก่ฝ่ายบริหารอย่างชัดเจน
2. กำหนดเป้าหมาย กลยุทธ์ นโยบายและทิศทางการดำเนินงานของบริษัทฯ รวมทั้งจัดสรรทรัพยากรสำคัญ และกำกับควบคุมดูแลให้ฝ่ายจัดการดำเนินการให้เป็นไปตามนโยบายที่กำหนดไว้อย่างมีประสิทธิภาพและ ประสิทธิผล เพื่อสร้างคุณค่าให้แก่กิจการอย่างยั่งยืน คือสามารถแข่งขันได้และมีผลประโยชน์ที่ดี ประกอบธุรกิจ อย่างมีจรรยาบรรณ เคารพสิทธิและมีความรับผิดชอบต่อผู้ถือหุ้น ผู้มีส่วนได้เสีย สังคม และสิ่งแวดล้อม
3. จัดให้มีการทบทวนกลยุทธ์ วิสัยทัศน์และพันธกิจ รวมถึงค่านิยมหลัก (Core Value) ซึ่งได้คำนึงถึงสภาพแวดล้อม การเปลี่ยนแปลง โดยสนับสนุนให้นำนวัตกรรมและเทคโนโลยีมาใช้อย่างเหมาะสมกับระบบนิเวศธุรกิจ และคำนึงถึง ความต้องการของลูกค้าและผู้มีส่วนได้เสีย อีกทั้งคำนึงถึงความสามารถในการแข่งขันของกิจการ เป็นประจำทุกปี
4. จัดให้มีระบบบัญชี การรายงานทางการเงินและการสอบบัญชีที่เชื่อถือได้ รวมทั้งดูแลให้มีกระบวนการควบคุมภายใน กระบวนการบริหารความเสี่ยง และการตรวจสอบภายในที่เหมาะสม และมีการติดตามอย่างสม่ำเสมอ
5. พิจารณออนุมัติงบการเงินรายไตรมาสและเสนอที่ประชุมผู้ถือหุ้นเพื่อพิจารณาอนุมัติงบการเงินประจำปี และพิจารณา อนุมัติ งบประมาณในการลงทุนประจำปี รวมถึงติดตามผลการดำเนินงานของบริษัทฯ และความคืบหน้าที่สำคัญ ในด้านต่างๆ

6. ให้คำปรึกษา/ เสนอแนะและวินิจฉัยด้วยดุลยพินิจที่รอบคอบตามเรื่องที่เสนอในวาระการประชุมคณะกรรมการบริษัท
7. พิจารณาแต่งตั้ง/ ถอดถอน คณะอนุกรรมการเฉพาะเรื่องตามความเหมาะสม
8. กรรมการที่เป็นอิสระมีความพร้อมที่จะใช้ดุลยพินิจของตนอย่างอิสระในการพิจารณาตลอดจนพร้อมที่จะคัดค้านการกระทำของกรรมการอื่นๆ หรือฝ่ายจัดการในกรณีที่มีความเห็นขัดแย้งในเรื่องที่มีนัยสำคัญต่อบริษัทฯ และผู้ถือหุ้น
9. จัดให้มีนโยบายการกำกับดูแลกิจการที่ดี นโยบายต่อต้านทุจริตคอร์รัปชัน จรรยาบรรณธุรกิจ และจรรยาบรรณกรรมการและพนักงาน ให้เป็นแนวทางในการปฏิบัติงานในการดำเนินธุรกิจ รวมถึงให้มีการทบทวนนโยบายดังกล่าวเป็นประจำทุกปี
10. พิจารณานุมัติรายการที่มีนัยสำคัญต่อบริษัทฯ เช่น รายการได้มาหรือจำหน่ายทรัพย์สิน การขยายโครงการลงทุน การกำหนดระดับอำนาจดำเนินการ และการดำเนินการใดๆ ที่กฎหมายกำหนด รวมทั้งดูแลไม่ให้เกิดปัญหาความขัดแย้งทางผลประโยชน์ระหว่างผู้มีส่วนได้เสียของบริษัทฯ
11. พิจารณานุมัติและ/หรือให้ความเห็นชอบต่อรายการที่เกี่ยวข้องกันของบริษัทฯ และบริษัทย่อยให้เป็นไปตามประกาศข้อกำหนดและแนวทางปฏิบัติที่เกี่ยวข้องของตลาดหลักทรัพย์แห่งประเทศไทย
12. งดซื้อ/ขาย/โอน หลักทรัพย์ของบริษัทฯ ในช่วง 1 เดือนก่อนการเปิดเผยงบการเงินแก่สาธารณชน และในขณะที่บริษัทฯ มีหรือก่อนการเปิดเผยการทำธุรกรรมลับ อาทิ การเพิ่มทุน การควบรวมกิจการ หรือการเจรจาโครงการใหม่ที่มีนัยสำคัญ เป็นต้น
13. รายงานการถือครองทรัพย์สินของตน และสามี/ภรรยา ตลอดจนบุตร/ธิดาที่ยังไม่บรรลุนิติภาวะของตนในการประชุมคณะกรรมการบริษัททุกไตรมาส รวมถึงรายงานการเปลี่ยนแปลงการถือหลักทรัพย์แบบออนไลน์ต่อ ก.ล.ต. และแจ้งให้เลขานุการบริษัททราบภายใน 3 วันทำการ หากมีการซื้อ/ขาย/โอน หลักทรัพย์ของบริษัทฯ
14. รายงานการมีส่วนได้เสียโดยแจ้งให้เลขานุการบริษัททราบภายใน 15 วันทำการ เมื่อมีการเปลี่ยนแปลง
15. จัดให้มีการประเมินผลการปฏิบัติงานโดยรวมและการประเมินผลการปฏิบัติงานตนเองเป็นประจำทุกปี
16. สอบทานกฎบัตรของคณะกรรมการบริษัทเป็นประจำทุกปีเพื่อให้ทันสมัยและเหมาะสมกับสภาพการณ์ปัจจุบัน
17. ดูแลและกำกับการบริหารควบคุมสินทรัพย์ทางปัญญาของบริษัทฯ

7.3 ข้อมูลที่เกี่ยวข้องกับคณะกรรมการชุดย่อย

คณะกรรมการตรวจสอบ

โครงสร้างคณะกรรมการตรวจสอบประกอบด้วยกรรมการอิสระทั้งคณะ ซึ่งมีคุณสมบัติเป็นไปตามนิยามของสำนักงานคณะกรรมการกำกับหลักทรัพย์และตลาดหลักทรัพย์ โดยมีคณะกรรมการตรวจสอบ 3 ท่าน ซึ่งทั้ง 3 ท่าน มีความรู้และประสบการณ์เพื่อทำหน้าที่ในการสอบทานความน่าเชื่อถือของงบการเงิน โดยมี 1 ท่าน เป็นผู้จบการศึกษาด้านบัญชี ณ วันที่ 30 กันยายน 2565 มีกรรมการตรวจสอบ 3 ท่าน ดังนี้

รายชื่อกรรมการตรวจสอบ		ตำแหน่ง
1. นางอัญชลี	ชวนิชย์	ประธานคณะกรรมการตรวจสอบ/ กรรมการอิสระ
2. *รศ. จารุพร	ไวยนันท์	กรรมการตรวจสอบ/ กรรมการอิสระ
3. นายกิตติชัย	รักตะกนิษฐ์	กรรมการตรวจสอบ/ กรรมการอิสระ

หมายเหตุ: * กรรมการตรวจสอบที่จบการศึกษาด้านบัญชี

นางสาวกิตติธัญญา นฤประชา ทำหน้าที่เลขานุการคณะกรรมการตรวจสอบ

หน้าที่และความรับผิดชอบของคณะกรรมการตรวจสอบ

1. สอบทานให้บริษัทฯ มีรายงานทางการเงินอย่างถูกต้องและเปิดเผยเพียงพอ
2. สอบทานให้บริษัทฯ และบริษัทย่อย มีระบบการควบคุมภายใน (Internal Control) และระบบการตรวจสอบภายใน (Internal Audit) ที่มีความเหมาะสมและมีประสิทธิผล ร่วมกับผู้ตรวจสอบบัญชีและผู้ตรวจสอบภายใน และพิจารณาความเป็นอิสระของหน่วยงานตรวจสอบภายใน ตลอดจนให้ความเห็นชอบในการพิจารณาแต่งตั้ง โยกย้าย เลิกจ้าง หัวหน้าหน่วยงานตรวจสอบภายใน หรือหน่วยงานอื่นใดที่รับผิดชอบเกี่ยวกับการตรวจสอบภายใน รวมทั้งอนุมัติแผนการตรวจสอบภายในประจำปี
3. สอบทานให้บริษัทฯ ปฏิบัติตามกฎหมายว่าด้วยหลักทรัพย์และตลาดหลักทรัพย์ ข้อกำหนดของตลาดหลักทรัพย์และกฎหมายที่เกี่ยวข้องกับธุรกิจของบริษัทฯ
4. พิจารณา คัดเลือก เสนอแต่งตั้งและเลิกจ้างบุคคลซึ่งมีความเป็นอิสระเพื่อทำหน้าที่เป็นผู้สอบบัญชีของบริษัทฯ และพิจารณาเสนอคำตอบแทนของบุคคลดังกล่าว รวมทั้งเข้าร่วมประชุมกับผู้สอบบัญชีโดยไม่มีฝ่ายจัดการเข้าร่วมประชุมด้วยอย่างน้อยปีละ 1 ครั้ง
5. พิจารณารายการที่เกี่ยวข้องกันหรือรายการที่อาจมีความขัดแย้งทางผลประโยชน์ ให้เป็นไปตามกฎหมายและข้อกำหนดของตลาดหลักทรัพย์ ทั้งนี้เพื่อให้มั่นใจว่ารายการดังกล่าวสมเหตุสมผลและเป็นประโยชน์สูงสุดต่อบริษัทฯ
6. สอบทานให้บริษัทฯ มีกระบวนการรับแจ้งเบาะแสการทุจริต ตลอดจนข้อมูลความไม่เหมาะสมของรายงานทางการเงินหรือประเด็นอื่นๆ ทั้งนี้เพื่อให้มั่นใจว่าข้อร้องเรียนทั้งหมดจะได้รับการสอบสวนข้อเท็จจริงอย่างเป็นอิสระ และมีการดำเนินการติดตามที่เหมาะสม
7. จัดทำรายงานของคณะกรรมการตรวจสอบ โดยเปิดเผยไว้ในรายงานประจำปีของบริษัทฯ ซึ่งรายงานดังกล่าวต้องลงนามโดยประธานคณะกรรมการตรวจสอบและต้องประกอบด้วยข้อมูลอย่างน้อยดังต่อไปนี้
 - 7.1) ความเห็นเกี่ยวกับความถูกต้อง ครบถ้วน เป็นที่เชื่อถือได้ของรายงานทางการเงินของบริษัทฯ
 - 7.2) ความเห็นเกี่ยวกับความเพียงพอของระบบควบคุมภายในของบริษัทฯ รวมถึงการป้องกันการเกิดโอกาสทุจริตและคอร์รัปชัน
 - 7.3) ความเห็นเกี่ยวกับการปฏิบัติตามกฎหมายว่าด้วยหลักทรัพย์และตลาดหลักทรัพย์ ข้อกำหนดของตลาดหลักทรัพย์ หรือกฎหมายที่เกี่ยวข้องกับธุรกิจของบริษัทฯ
 - 7.4) ความเห็นเกี่ยวกับความเหมาะสมของผู้สอบบัญชี
 - 7.5) ความเห็นเกี่ยวกับรายการที่อาจมีความขัดแย้งทางผลประโยชน์
 - 7.6) จำนวนการประชุมคณะกรรมการตรวจสอบ และการเข้าร่วมประชุมของกรรมการตรวจสอบแต่ละท่าน
 - 7.7) ความเห็นหรือข้อสังเกตโดยรวมที่คณะกรรมการตรวจสอบได้รับจากการปฏิบัติหน้าที่ตามกฎหมาย (Charter)
 - 7.8) รายการอื่นที่เห็นว่าผู้ถือหุ้นและผู้ลงทุนทั่วไปควรทราบภายใต้ขอบเขตหน้าที่และความรับผิดชอบที่ได้รับมอบหมายจากคณะกรรมการบริษัท
8. ปฏิบัติการอื่นใดตามที่คณะกรรมการของบริษัทฯ หมายโดยความเห็นชอบจากคณะกรรมการตรวจสอบ
9. คณะกรรมการตรวจสอบสามารถที่จะปรึกษาหารือที่ปรึกษาอิสระได้ตามความเหมาะสมด้วยค่าใช้จ่ายของบริษัทฯ
10. มีการประเมินผลการปฏิบัติงานโดยรวมและการประเมินผลการปฏิบัติงานตนเองเป็นประจำทุกปี
11. ข้อกำหนด หรือข้ออ้างบังคับปฏิบัติ หรือตวัณการปฏิบัติใดที่ไม่ได้ระบุไว้ในกฎบัตรฉบับนี้ให้ยึดถือตามข้อบังคับของบริษัทและกฎหมายอื่นๆ และข้อกำหนดของตลาดหลักทรัพย์แห่งประเทศไทย และคณะกรรมการกำกับหลักทรัพย์และตลาดหลักทรัพย์
12. สอบทานกฎบัตรของคณะกรรมการตรวจสอบเป็นประจำทุกปี เพื่อให้ทันสมัยและเหมาะสมกับสถานการณ์แวดล้อม และเสนอต่อคณะกรรมการบริษัทเพื่อพิจารณาอนุมัติ

คณะกรรมการกำกับดูแลกิจการที่ดีและความรับผิดชอบต่อสังคม

ณ วันที่ 30 กันยายน 2565 คณะกรรมการกำกับดูแลกิจการที่ดีและความรับผิดชอบต่อสังคม (“CGSR”) ประกอบด้วยสมาชิกทั้งสิ้น 5 ท่าน โดยมีรายชื่อ ดังนี้

ชื่อ – สกุล		ตำแหน่ง
1. รศ. จารุพร	ไวยนันท์	ประธานคณะกรรมการ CGSR/ กรรมการอิสระ
2. นายบัญชา	ศรีวงษ์จันทร์	กรรมการ CGSR
3. นายสุนันท์	ลาเจริญ	กรรมการ CGSR
4. นายเทอดศักดิ์	एमเสม	กรรมการ CGSR
5. นางสาวอัญญา	ทองมอญ	กรรมการ CGSR

หน้าที่และความรับผิดชอบของคณะกรรมการกำกับดูแลกิจการที่ดีและความรับผิดชอบต่อสังคม

1. เสนอนโยบายและแนวปฏิบัติที่เกี่ยวข้องกับหลักการกำกับดูแลกิจการที่ดีและความรับผิดชอบต่อสังคมต่อคณะกรรมการบริษัท
2. พิจารณา ทบทวนนโยบายและแนวทางปฏิบัติด้านการกำกับดูแลกิจการที่ดีและความรับผิดชอบต่อสังคม เพื่อให้สอดคล้องกับกฎหมายและระเบียบที่เกี่ยวข้อง และแนวทางปฏิบัติอื่นๆ ตามหลักสากล ตลอดจนข้อเสนอแนะของสถาบันหรือหน่วยงานที่เกี่ยวข้อง อาทิ สำนักงานคณะกรรมการกำกับหลักทรัพย์และตลาดหลักทรัพย์ และตลาดหลักทรัพย์แห่งประเทศไทย เป็นต้น
3. สอบทานผลการดำเนินงานด้านการกำกับดูแลกิจการที่ดีและความรับผิดชอบต่อสังคม และให้ประธานคณะกรรมการกำกับดูแลกิจการที่ดีและความรับผิดชอบต่อสังคม หรือบุคคลที่ประธานมอบหมายเป็นผู้รายงานผลการประชุมและรายงานผลการดำเนินงานต่อคณะกรรมการบริษัท
4. ติดตามและรายงานให้คณะกรรมการบริษัทได้รับทราบประเด็นหรือแนวโน้ม ที่อาจมีผลกระทบต่อบริษัท ในด้านการบริหารกิจการที่ดีและความรับผิดชอบต่อสังคม
5. ให้ประธานคณะกรรมการกำกับดูแลกิจการที่ดีและความรับผิดชอบต่อสังคม หรือบุคคลที่ประธานมอบหมายเป็นผู้สอบทานและให้ความเห็นชอบการเปิดเผยรายงานการกำกับดูแลกิจการที่ดีและความรับผิดชอบต่อสังคม ประจำปีของบริษัท
6. คณะกรรมการกำกับดูแลกิจการที่ดีและความรับผิดชอบต่อสังคมอาจเชิญกรรมการ ผู้บริหารของบริษัท หรือพนักงานของบริษัท หรือบุคคลภายนอกเข้าร่วมประชุมในเรื่องที่เกี่ยวข้อง
7. สอบทานและแก้ไขกฎบัตรของคณะกรรมการกำกับดูแลกิจการที่ดีและความรับผิดชอบต่อสังคม เพื่อให้สอดคล้องกับสถานการณ์และสภาพแวดล้อม โดยเสนอคณะกรรมการบริษัทเป็นผู้พิจารณาอนุมัติ
8. มีการประเมินผลการปฏิบัติงานโดยรวมและการประเมินผลการปฏิบัติงานตนเองเป็นประจำทุกปี
9. พิจารณาเสนอให้ฝ่ายบริหารแต่งตั้งคณะทำงาน เพื่อทำหน้าที่สนับสนุน ติดตามและรายงานผลการดำเนินงานของฝ่ายบริหารที่เกี่ยวข้องกับนโยบายและกลยุทธ์ที่สำคัญในด้านบรรษัทภิบาลและความรับผิดชอบต่อสังคม ได้ตามความเหมาะสม
10. ภารกิจอื่นใดในด้านการกำกับดูแลกิจการที่ดีและความรับผิดชอบต่อสังคม ตามที่คณะกรรมการบริษัทมอบหมาย

คณะกรรมการบริหารความเสี่ยง

ณ วันที่ 30 กันยายน 2565 คณะกรรมการบริหารความเสี่ยง (“RMC”) ประกอบด้วยสมาชิกทั้งสิ้น 8 ท่าน โดยมีรายชื่อ ดังนี้

ชื่อ – สกุล		ตำแหน่ง
1. นายสุรงค์	บุลกุล	ประธานคณะกรรมการ RMC/ กรรมการอิสระ
2. นายชិเกิ	ยามาตะ	รองประธานคณะกรรมการ RMC
3. นายสุชาติ	คูริตระกูล	กรรมการ RMC
4. นายณรงค์ชัย	รัตนเอกกวิน	กรรมการ RMC
5. นายสุรัช	ชัยเฉลิมพงษ์	กรรมการ RMC
6. นายบัญชา	ยุทธาวรกุล	กรรมการ RMC
7. นางสาวแพรวพรรณ	สองห้อง	กรรมการ RMC
8. *นายคณิน	เหล่าจินดา	กรรมการ RMC

หมายเหตุ: *นายคณิน เหล่าจินดา เข้าดำรงตำแหน่งเมื่อวันที่ 28 มกราคม 2565

หน้าที่และความรับผิดชอบของคณะกรรมการบริหารความเสี่ยง

1. เสนอและกลั่นกรองความเสี่ยงที่ยอมรับได้ของบริษัทฯ และนโยบายการบริหารความเสี่ยงที่สอดคล้องกับพันธกิจ กลยุทธ์ ธรรมนูญ และความเสี่ยงที่ยอมรับได้ ต่อคณะกรรมการบริษัทเพื่อพิจารณาอนุมัติ ตลอดจนกลั่นกรองให้มีการทบทวนนโยบายการบริหารความเสี่ยงเป็นประจำ อย่างน้อยปีละ 1 ครั้ง เพื่อให้มั่นใจว่านโยบายการบริหารความเสี่ยงดังกล่าว สอดคล้องและเหมาะสมกับสภาพการดำเนินธุรกิจในปัจจุบัน
2. ดูแล ควบคุม และติดตามให้บริษัทฯ มีการระบุความเสี่ยง โดยพิจารณาจากปัจจัยทั้งภายนอกและภายในองค์กร ที่อาจส่งผลกระทบต่อบริษัทฯ ไม่สามารถบรรลุวัตถุประสงค์ที่กำหนดไว้ และเสนอต่อคณะกรรมการบริษัทเพื่อรับทราบ
3. ดูแล ควบคุม และติดตามให้บริษัทฯ มีการประเมินผลกระทบและโอกาสที่จะเกิดขึ้นของความเสี่ยงที่ได้รับไว้ เพื่อนำไปจัดลำดับความเสี่ยง และมีกระบวนการจัดการความเสี่ยงที่เหมาะสมครอบคลุมความเสี่ยงประเภทต่างๆ พร้อมเสนอแนะวิธีป้องกันและวิธีลดระดับความเสี่ยงให้อยู่ในระดับที่ยอมรับได้
4. พิจารณาระบบการบริหารความเสี่ยงของบริษัทฯ
5. วางกลยุทธ์ให้สอดคล้องกับนโยบายบริหารความเสี่ยง โดยให้สามารถประเมินและติดตามผลการบริหารความเสี่ยงของบริษัทฯ ให้อยู่ในระดับที่เหมาะสมกับสถานะการดำเนินธุรกิจ
6. รายงานความเสี่ยงที่สำคัญของบริษัทฯ รวมถึงสถานะของความเสี่ยง ตลอดจนแนวทางในการจัดการความเสี่ยง ความคืบหน้าและผลการบริหารความเสี่ยงให้แก่คณะกรรมการบริษัทเพื่อรับทราบเป็นประจำ
7. ให้ความเห็นและข้อเสนอแนะในการใช้ที่ปรึกษาจากภายนอก เพื่อให้คำแนะนำที่เป็นอิสระเกี่ยวกับกรอบ ขอบเขต และการปฏิบัติงาน ในการบริหารจัดการความเสี่ยง
8. สื่อสารแลกเปลี่ยนข้อมูล ประสานงานเกี่ยวกับความเสี่ยงและการควบคุมภายในกับหน่วยงานตรวจสอบภายใน
9. ส่งเสริมและสนับสนุนให้มีกิจกรรมในการให้ความรู้ด้านความเสี่ยงต่างๆ และนวัตกรรม แก่พนักงานให้รับทราบอย่างทั่วถึง
10. นำเสนอรายงานความคืบหน้าและผลการดำเนินงานของคณะกรรมการบริหารความเสี่ยงต่อคณะกรรมการบริษัท เพื่อรับทราบ และ/หรือ พิจารณาทุกไตรมาส

11. สอบทานและแก้ไขกฎบัตรของคณะกรรมการบริหารความเสี่ยง เพื่อให้สอดคล้องกับสถานการณ์และสภาพแวดล้อม โดยเสนอคณะกรรมการบริษัทเป็นผู้พิจารณาอนุมัติ
12. มีการประเมินผลการปฏิบัติงานโดยรวมและการประเมินผลการปฏิบัติงานตนเองเป็นประจำทุกปี
13. พิจารณาขอรับคำปรึกษาจากผู้เชี่ยวชาญอิสระตามความเหมาะสมด้วยค่าใช้จ่ายของบริษัทฯ
14. ภารกิจอื่นใดในด้านการบริหารความเสี่ยง ตามที่คณะกรรมการบริษัทมอบหมาย

บริษัทแยกหน้าที่ความรับผิดชอบของคณะกรรมการบริหารซึ่งเป็นฝ่ายบริหาร ออกจากคณะกรรมการบริษัทอย่างชัดเจน ดังนี้

คณะกรรมการบริหาร

ณ วันที่ 30 กันยายน 2565 คณะกรรมการบริหาร ประกอบด้วยสมาชิกทั้งสิ้น 10 ท่าน โดยมีรายชื่อ ดังนี้

ชื่อ – สกุล		ตำแหน่ง
1. นายชិเกติ	ยามาตะ	ประธานคณะกรรมการบริหาร/ ประธานบริหาร
2. นางพิมพ์ใจ	ถิ์สสระนุกูล	รองประธานคณะกรรมการบริหาร/ ประธานกรรมการบริหาร
3. นายทาเคชิ	อะราคาว่า	กรรมการบริหาร
4. นายอาคิระ	โทโคโระ	กรรมการบริหาร
5. นางสาววิชุดา	กุ่มพงษ์ศักดิ์	กรรมการบริหาร
6. นายสุชาติ	คูอิระการ	กรรมการบริหาร
7. นายณรงค์ชัย	รัตนเอกกวิน	กรรมการบริหาร
8. นายคาซึากิ	ยามาตะ	กรรมการบริหาร
9. นายอิโรยูกิ	อิชิ	กรรมการบริหาร
10. นางสาวแพรวพรรณ	สองห้อง	กรรมการบริหาร

หมายเหตุ: 1. นายชิเกติ ยามาตะ เข้าดำรงตำแหน่งเมื่อวันที่ 23 ตุลาคม 2564 แทน นายคะซึโนริ อิโตะ ที่ลาออก
 2. นายอาคิระ โทโคโระ เข้าดำรงตำแหน่งเมื่อวันที่ 13 พฤษภาคม 2565 แทน นายโทโมฮิโระ ซาโมโตะ ที่ลาออก เมื่อวันที่ 18 กรกฎาคม 2564
 3. นายมิซึอิโร อิโตะ ลาออกเมื่อ วันที่ 7 พฤษภาคม 2565

หน้าที่และความรับผิดชอบของคณะกรรมการบริหาร

1. ดำเนินกิจการและ/หรือบริหารงานประจำวันของบริษัทฯ ให้เป็นไปตามกฎหมายและมาตรฐานที่เกี่ยวข้อง รวมถึงนโยบาย แผนงาน เป้าหมาย ข้อบังคับ และระเบียบบริษัทฯ ที่คณะกรรมการกำหนด
2. ดำเนินการบริหารงานให้เป็นไปตามมติที่ประชุมคณะกรรมการ ด้วยงบประมาณที่ได้รับอนุมัติอย่างเคร่งครัด ซื่อสัตย์สุจริต และระมัดระวังผลประโยชน์ของบริษัทฯ และผู้ถือหุ้นอย่างดีที่สุด
3. รายงานผลงาน ความก้าวหน้าจากการดำเนินงาน และผลการดำเนินงานของบริษัทฯ ต่อที่ประชุมคณะกรรมการบริษัทในทุกไตรมาส รวมถึงทบทวนผลการดำเนินงานเป็นระยะ เพื่อหาแนวทางแก้ไขอย่างรวดเร็ว ให้บรรลุเป้าหมายธุรกิจ
4. ประเมินและกลั่นกรองโครงการลงทุนขนาดใหญ่ และงบประมาณประจำปี ก่อนเสนอให้คณะกรรมการบริษัทพิจารณา
5. ดำเนินกิจการต่างๆ ให้เป็นไปตามหลักการกำกับดูแลกิจการที่ดีที่คณะกรรมการบริษัทได้กำหนดไว้เป็นแนวทางปฏิบัติ

6. มอบหมายให้คณะผู้บริหารเป็นผู้แต่งตั้งกรรมการ ผู้บริหาร หรือผู้มีอำนาจควบคุมในบริษัทย่อย เพื่อให้การกำกับดูแลนโยบายและการดำเนินงานของบริษัทย่อยเป็นไปอย่างมีประสิทธิภาพและโปร่งใสเพื่อประโยชน์ของบริษัท และสอดคล้องกับนโยบายการลงทุนและกำกับดูแลบริษัทย่อย
7. งดซื้อ/ขาย/โอน หลักทรัพย์ของบริษัทฯ ในช่วง 1 เดือนก่อนการเปิดเผยงบการเงินแก่สาธารณชน และในขณะที่บริษัทฯ มีการทำธุรกรรมลับ อาทิ การเพิ่มทุน การควบรวมกิจการ หรือการเจรจาโครงการใหม่ที่มีนัยสำคัญ เป็นต้น
8. รายงานการถือครองทรัพย์สินของตน และสามี/ภรรยา ตลอดจนบุตร/ธิดาที่ยังไม่บรรลุนิติภาวะของตนในการประชุมคณะกรรมการทุกไตรมาส รวมถึงแจ้งให้เลขานุการบริษัททราบภายใน 3 วันทำการ หากมีการซื้อ/ขาย/โอน หลักทรัพย์ของบริษัทฯ
9. จัดทำรายงานความขัดแย้งทางผลประโยชน์ประจำปีของฝ่ายบริหาร รวมถึงรายงานผลการตรวจสอบตามมาตรการเพื่อต่อต้านคอร์รัปชัน ต่อคณะกรรมการตรวจสอบ (ตามแนวทางการเข้าร่วมโครงการ แนวร่วมปฏิบัติของภาคเอกชน ไทยในการต่อต้านการทุจริต: CAC)
10. จัดการบริหารระบบข้อมูล และสินทรัพย์ทางปัญญาของบริษัทฯ รวมทั้งข้อมูลสำคัญทางการค้า
11. ไม่เปิดเผยหรือเผยแพร่ข้อมูลทางการค้า และ/หรือสินทรัพย์ทางปัญญาของบริษัทฯ ต่อบุคคลที่ 3 โดยไม่ได้รับความเห็นชอบตามระบบ และ/หรือขัดต่อจรรยาบรรณกรรมการและพนักงานซึ่งส่งผลต่อธุรกิจของบริษัทฯ
12. สอบทานกฎบัตรของคณะกรรมการบริหารเป็นประจำทุกปีเพื่อให้ทันสมัยและเหมาะสมกับสถานการณ์ปัจจุบัน และเสนอต่อคณะกรรมการบริษัทเพื่อพิจารณาอนุมัติ
13. มีการประเมินผลการปฏิบัติงานโดยรวมและการประเมินผลการปฏิบัติงานตนเองเป็นประจำทุกปี

7.4 ข้อมูลเกี่ยวกับผู้บริหาร

ณ วันที่ 30 กันยายน 2565 บริษัทฯ มีผู้บริหารตามคำนิยามของคณะกรรมการกำกับตลาดทุน ดังนี้

ชื่อ – สกุล		ตำแหน่ง
1. นางพิมพ์ใจ	ลือสสรณกุล	ประธานกรรมการบริหาร
2. ¹ นายชិเกติ	ยามาตะ	ประธานบริหาร
3. นายทาเคชิ	อะราคาว่า	กรรมการผู้จัดการ
4. นางสาววิษชุดา	กุ่มพงษ์ศักดิ์	กรรมการบริหารฝ่ายบริหารและควบคุม
5. ² นายอาคิระ	โทโคโระ	กรรมการบริหารสายธุรกิจยางนอกรยางในรถจักรยานยนต์
6. นายสุชาติ	คูริตรระการ	รองกรรมการบริหารสายธุรกิจยางนอกรยางในรถจักรยานยนต์
7. นายณรงค์ชัย	รัตนเอกกวิน	รองกรรมการบริหารสายธุรกิจชิ้นส่วนยางอุตสาหกรรม
8. นางสาวแพรวพรรณ	สองห้อง	ผู้จัดการฝ่ายการเงิน

หมายเหตุ: 1. นายชิเกติ ยามาตะ เข้าดำรงตำแหน่งเมื่อวันที่ 23 ตุลาคม 2564 แทน นายเคชิโนริ อิโตะ ที่ลาออก
 2. นายอาคิระ โทโคโระ เข้าดำรงตำแหน่งเมื่อวันที่ 13 พฤษภาคม 2565 แทน นายโทโมฮิโระ ซาโมโตะ ที่ลาออก เมื่อวันที่ 18 กรกฎาคม 2564

คำตอบแทนที่เป็นตัวเงินของผู้บริหาร

ปีบัญชี 2565 บริษัทฯ จ่ายคำตอบแทนแก่ผู้บริหารตามคำนิยามของคณะกรรมการกำกับตลาดทุน ซึ่งประกอบด้วย เงินเดือน โบนัส เงินสมทบกองทุนสำรองเลี้ยงชีพ ประกันสังคม สวัสดิการต่างๆ และผลประโยชน์ระยะสั้นอื่นๆ เป็นเงินทั้งสิ้น 71.24 ล้านบาท

คำตอบแทนอื่นๆ เช่น ESOP EJIP

-ไม่มี-

7.5 ข้อมูลเกี่ยวกับพนักงาน

ณ วันที่ 30 กันยายน 2565 บริษัทฯ และบริษัทย่อย มีจำนวนพนักงานแยกตามสายธุรกิจ ดังนี้

สายธุรกิจ	จำนวนพนักงาน (คน)
บริหารและควบคุม	127
ยานอก-ยางในรถจักรยานยนต์	563
ชิ้นส่วนยางอุตสาหกรรม	491
บริษัท ไออาร์ซี (เอเซีย) รีเสิร์ช จำกัด	117
บริษัท คินโนะ โอซี เอ็นจิเนียริง จำกัด	21
รวม	1,319

หมายเหตุ: ในรอบระยะเวลา 3 ปีที่ผ่านมาไม่มีการเปลี่ยนแปลงจำนวนพนักงานอย่างมีนัยสำคัญ

นโยบายในการพัฒนาพนักงาน

บริษัทฯ ได้จัดการอบรมทบทวนความรู้และทักษะการทำงานเป็นมาตรฐานทุกปีปีละ 2 ครั้ง เพื่อให้มั่นใจว่าพนักงานทุกระดับมีความรู้ความสามารถสอดคล้องกับมาตรฐานการทำงานตลอดเวลา อีกทั้งโครงการพัฒนาบุคลากรรายบุคคล (Individual Development Plan) โดยวิเคราะห์จากจุดแข็งและจุดอ่อนของพนักงาน มีการประเมินศักยภาพการทำงาน (Functional Competency) จากตนเองและผู้บังคับบัญชา เพื่อค้นหาข้อควรปรับปรุงและพัฒนาจากกระบวนการนี้ ทำให้สามารถพัฒนาพนักงานได้ตรงจุดและมองเห็นการเปลี่ยนแปลงพฤติกรรมในการทำงานหลังการอบรมได้ชัดเจนมากยิ่งขึ้น ส่วนของข้อมูลที่ได้รับ

จากการวิเคราะห์ จะนำไปคัดเลือกหลักสูตรอบรมเพื่อเพิ่มเติมในส่วนที่บุคลากรแต่ละคนต้องรับการพัฒนา โดยจัดออกมาในรูปแบบการอบรมภายใน (In-House Training) ที่มุ่งเน้นหลักสูตรพื้นฐานในการทำงานและการเลื่อนตำแหน่ง และการอบรมภายนอก (Off-House Training) ที่มุ่งเน้นการพัฒนาศักยภาพเฉพาะตำแหน่ง

7.6 ข้อมูลสำคัญอื่นๆ

เลขานุการบริษัท ผู้บริหารสูงสุดทางการเงิน (CFO) และผู้มีหน้าที่ควบคุมดูแลการทำบัญชี

คณะกรรมการบริษัทแต่งตั้งนางสาวกิตติธัญญา นฤประชา เป็นเลขานุการบริษัท เมื่อวันที่ 9 พฤศจิกายน 2561 ซึ่งจบการศึกษาทางด้านเศรษฐศาสตร์ มีประสบการณ์ในบทบาทหน้าที่ผู้ช่วยเลขานุการบริษัทที่ดีตลอดมา และมีการพัฒนาตนเองในด้านเลขานุการบริษัทอย่างต่อเนื่อง รวมทั้งหลักสูตรที่เกี่ยวข้องกับหน้าที่ของเลขานุการบริษัทในปี 2560 โดยมีหน้าที่ในการให้คำปรึกษาและสอบทานการจัดทำและเก็บรักษาเอกสารสำคัญตามกฎหมายของบริษัทและกรรมการ

ให้เป็นไปตามมาตรา 89/15 – 89/17 แห่ง พ.ร.บ. หลักทรัพย์และตลาดหลักทรัพย์ และบริษัทฯ มอบหมายให้นางสาวแพรวพรรณ สองห้อง เป็นผู้บริหารสูงสุดทางการเงิน (CFO) ของบริษัทฯ และนางสาวพิมพ์ อรุณสันติโรจน์ มีหน้าที่ควบคุมดูแลการทำบัญชีให้เป็นไปตามมาตรฐานบัญชีและกฎเกณฑ์ที่เกี่ยวข้อง

หมายเหตุ: ประวัติเลขานุการบริษัท ผู้บริหารสูงสุดทางการเงิน (CFO) และผู้มีหน้าที่ควบคุมดูแลการทำบัญชี ปรากฏในเอกสารแนบ 1

หัวหน้าผู้ตรวจสอบภายใน

คณะกรรมการตรวจสอบเห็นชอบแต่งตั้งนางสาววรรณภา อยู่สบาย ดำรงตำแหน่งหัวหน้าผู้ตรวจสอบภายในของบริษัทฯ เพื่อทำหน้าที่ตรวจสอบและประเมินผลการดำเนินงานกิจกรรมต่างๆ ภายในองค์กรตามที่ได้รับมอบหมาย มีความเป็นอิสระและขึ้นตรงต่อคณะกรรมการตรวจสอบ โดยมีคุณสมบัติของผู้ดำรงตำแหน่งหัวหน้าผู้ตรวจสอบภายใน ปรากฏในเอกสารแนบ 3

หน่วยงานนักลงทุนสัมพันธ์

บริษัทฯ มอบหมายให้นางสาวกิตติธัญญา นฤประชา เป็นผู้ติดต่อในกรณีที่นักลงทุนและผู้เกี่ยวข้องมีข้อสงสัยและต้องการสอบถาม สามารถติดต่อได้ที่ โทร: (66) 2 996 0890 ต่อ 243 หรือ อีเมล: ir@ircthailand.com

การแต่งตั้งผู้สอบบัญชี

ที่ประชุมสามัญผู้ถือหุ้นพิจารณาอนุมัติแต่งตั้งผู้สอบบัญชีและกำหนดค่าสอบบัญชีของบริษัทฯ และบริษัทย่อย โดยคณะกรรมการตรวจสอบเป็นผู้พิจารณาคัดเลือกเสนอแต่งตั้งผู้สอบบัญชีและค่าสอบบัญชี เพื่อเสนอให้คณะกรรมการบริษัทเสนอให้ที่ประชุมสามัญผู้ถือหุ้นพิจารณาอนุมัติแต่งตั้งและกำหนดค่าสอบบัญชี

โดยพิจารณาว่าบริษัทผู้สอบบัญชีและผู้สอบบัญชีที่ได้รับการคัดเลือกต้องมีความเป็นอิสระ ไม่มีความสัมพันธ์หรือส่วนได้เสียใดๆ กับบริษัทฯ ผู้บริหาร ผู้ถือหุ้นใหญ่ หรือผู้ที่เกี่ยวข้องของบุคคลดังกล่าว และได้จัดให้มีการหมุนเวียนผู้สอบบัญชีเพื่อให้สอดคล้องกับประกาศคณะกรรมการกำกับตลาดทุน หากผู้สอบบัญชีรายเดิมปฏิบัติหน้าที่สอบทานหรือตรวจสอบและแสดงความเห็นต่องบการเงินของบริษัทฯ มาแล้ว 7 รอบปีบัญชีติดต่อกัน

ค่าตอบแทนจากการสอบบัญชี

งบการเงินสำหรับปีบัญชี 2565 ของบริษัทฯ และบริษัทย่อยถูกตรวจสอบและแสดงความเห็นโดยนางสาวศนิชา อัครกิตติลาภ ผู้สอบบัญชีรับอนุญาตเลขที่ 8470 สังกัดบริษัท บริษัท ไพร์ซวอเตอร์เฮาส์ คูเปอร์ส เอพีเอส จำกัด (PwC) โดยบริษัทฯ และบริษัทย่อยจ่ายค่าตอบแทนจากการสอบบัญชีสำหรับปี 2565 ดังนี้

บริษัท	ค่าสอบบัญชี (บาท)
บริษัท อีโนเว รับเบอร์ (ประเทศไทย) จำกัด (มหาชน)	1,375,580
บริษัท ไออาร์ซี (เอเชีย) รีเสิร์ช จำกัด	252,840
บริษัท คินโนะ โอชิ เอ็นจิเนียริง จำกัด	252,840
ค่าบริการอื่น (เช่น ค่าเดินทาง ค่าเอกสาร เป็นต้น)	100,052
รวม	1,981,312

8. รายงานผลการดำเนินงานสำคัญ ด้านการกำกับดูแลกิจการ

8.1 สรุปผลการปฏิบัติหน้าที่ของคณะกรรมการในรอบปีที่ผ่านมา

8.1.1 การสรรหา พัฒนา และประเมินผลการปฏิบัติหน้าที่ของคณะกรรมการ

การสรรหากรรมการและผู้บริหารระดับสูงสุด

คุณสมบัติกรรมการอิสระ

1. ถือหุ้นไม่เกินร้อยละ 1 ของจำนวนหุ้นที่มีสิทธิออกเสียงทั้งหมดของบริษัท* ทั้งนี้ให้นับรวมการถือหุ้นของผู้ที่เกี่ยวข้องของกรรมการอิสระรายนั้น ๆ ด้วย
2. ไม่เป็นหรือเคยเป็นกรรมการที่มีส่วนร่วมบริหารงาน ลูกจ้าง พนักงาน ที่ปรึกษาที่ได้เงินเดือนประจำ หรือผู้มีอำนาจควบคุมของบริษัท* เว้นแต่จะได้พ้นจากการมีลักษณะดังกล่าวมาแล้วไม่น้อยกว่า 2 ปี
3. ไม่เป็นบุคคลที่มีความสัมพันธ์ทางสายโลหิต หรือโดยการจดทะเบียนตามกฎหมายในลักษณะที่เป็น บิดามารดา คู่สมรส พี่น้อง และบุตร รวมทั้งคู่สมรสของบุตร ของผู้บริหาร ผู้ถือหุ้นรายใหญ่ ผู้มีอำนาจควบคุม หรือบุคคลที่ได้รับการเสนอให้เป็นผู้บริหารหรือผู้มีอำนาจควบคุมของบริษัทฯ หรือบริษัทย่อย
4. ไม่มีหรือเคยมีความสัมพันธ์ทางธุรกิจกับบริษัท* ในลักษณะที่อาจเป็นการขัดขวางการใช้วิจารณญาณอย่างอิสระของตน รวมทั้งไม่เป็นหรือเคยเป็นผู้ถือหุ้นรายใหญ่ กรรมการซึ่งไม่ใช่กรรมการอิสระ ของผู้ที่มีความสัมพันธ์ทางธุรกิจกับบริษัท เว้นแต่จะได้พ้นจากการมีลักษณะดังกล่าวมาแล้วไม่น้อยกว่า 2 ปี
5. ไม่เป็นหรือเคยเป็นผู้สอบบัญชีของบริษัท* และไม่เป็นผู้ถือหุ้นรายใหญ่ กรรมการซึ่งไม่ใช่กรรมการอิสระ ผู้บริหาร หรือหุ้นส่วนของสำนักงานสอบบัญชี ซึ่งมีผู้สอบบัญชีของบริษัท* สังกัดอยู่ เว้นแต่จะได้พ้นจากการมีลักษณะดังกล่าวมาแล้วไม่น้อยกว่า 2 ปี
6. ไม่เป็นหรือเคยเป็นผู้ให้บริการทางวิชาชีพใดๆ ซึ่งรวมถึงการให้บริการเป็นที่ปรึกษากฎหมายหรือที่ปรึกษาทางการเงิน ซึ่งได้รับค่าบริการเกินกว่า 2 ล้านบาทต่อปีจากบริษัท* และไม่เป็นผู้ถือหุ้นที่มีนัย ผู้มีอำนาจควบคุม หรือหุ้นส่วนของผู้ให้บริการทางวิชาชีพนั้นด้วย เว้นแต่จะได้พ้นจากการมีลักษณะดังกล่าวมาแล้วไม่น้อยกว่า 2 ปี
7. ไม่เป็นกรรมการที่ได้รับการแต่งตั้งขึ้นเพื่อเป็นตัวแทนของกรรมการของบริษัทฯ ผู้ถือหุ้นรายใหญ่ หรือผู้ถือหุ้น ซึ่งเป็นผู้ที่เกี่ยวข้องกับผู้ถือหุ้นรายใหญ่ของบริษัทฯ
8. ไม่ประกอบกิจการที่มีสภาพอย่างเดียวกันและเป็นการแข่งขันที่มีนัยกับกิจการของบริษัทฯ หรือบริษัทย่อย หรือไม่เป็นหุ้นส่วนที่มีนัยในห้างหุ้นส่วน หรือเป็นกรรมการที่มีส่วนร่วมบริหารงาน ลูกจ้าง พนักงาน ที่ปรึกษาที่รับเงินเดือนประจำ หรือถือหุ้นเกิน 1% ของจำนวนหุ้นที่มีสิทธิออกเสียงทั้งหมดของบริษัทอื่น ซึ่งประกอบกิจการที่มีสภาพอย่างเดียวกันและเป็นการแข่งขันที่มีนัยกับกิจการของบริษัทฯ หรือบริษัทย่อย
9. ไม่มีลักษณะอื่นใดที่ทำให้ไม่สามารถให้ความเห็นอย่างเป็นอิสระเกี่ยวกับการดำเนินงานของบริษัทฯ
10. มีวาระการดำรงตำแหน่งต่อเนื่องไม่เกิน 9 ปี นับจากวันที่ได้รับการแต่งตั้งให้ดำรงตำแหน่งกรรมการอิสระครั้งแรก

*รวมถึงบริษัทใหญ่ บริษัทย่อย บริษัทร่วม ผู้ถือหุ้นรายใหญ่ หรือผู้มีอำนาจควบคุมของบริษัท

คุณสมบัติกรรมการ

1. เป็นไปตามประกาศคณะกรรมการกำกับตลาดทุน
2. มีความรู้ ความสามารถและความเชี่ยวชาญที่เป็นประโยชน์ต่อกิจการบริษัทฯ
3. มีความตั้งใจและจรรยาบรรณในการดำเนินธุรกิจ
4. ไม่เป็นกรรมการหรือผู้บริหารร่วมในบริษัท และ/หรือองค์กรที่เกี่ยวข้อง อันเป็นธุรกิจที่เป็นคู่แข่งกับบริษัทฯ
5. มีตำแหน่งหน้าที่ในการเป็นกรรมการในบริษัทจดทะเบียนไม่เกิน 5 บริษัท และบริษัทในเครือของบริษัทจดทะเบียนใดๆ ไม่เกิน 6 บริษัท

เกณฑ์และกระบวนการสรรหาคณะกรรมการ

1. พิจารณาความเหมาะสมของความรู้ ประสบการณ์ ความสามารถเฉพาะด้านที่เป็นประโยชน์กับบริษัทที่มีประสบการณ์ในธุรกิจหรืออุตสาหกรรมหลักที่บริษัทดำเนินกิจการอยู่ เพื่อให้คณะกรรมการบริษัทมีองค์ประกอบตามที่กำหนด โดยจัดทำเป็น Board Skill Matrix ซึ่งช่วยทำให้การสรรหากรรมการมีความสอดคล้องกับทิศทางการดำเนินธุรกิจของบริษัท
2. พิจารณาการอุทิศเวลาของกรรมการ โดยหากเป็นกรรมการเดิมที่จะกลับเข้าดำรงตำแหน่งอีกวาระ อาจพิจารณาจากผลการปฏิบัติงานในช่วงที่ดำรงตำแหน่ง รวมถึงควรพิจารณาถึงจำนวนบริษัทที่กรรมการแต่ละคนจะไปดำรงตำแหน่งให้เหมาะสมกับลักษณะหรือสภาพธุรกิจของบริษัท ซึ่งไม่ควรเกิน 5 บริษัทจดทะเบียน เพื่อให้มั่นใจว่าประสิทธิภาพการทำงานจะไม่ลดลง
3. พิจารณาวาระการดำรงตำแหน่งของกรรมการอิสระ โดยหากเป็นกรรมการอิสระเดิมที่จะกลับเข้าดำรงตำแหน่งอีกวาระ ควรมีวาระการดำรงตำแหน่งต่อเนื่องนับจากวันที่ได้รับแต่งตั้งให้ดำรงตำแหน่งกรรมการอิสระครั้งแรกไม่เกิน 9 ปี

สิทธิของผู้ถือหุ้นรายย่อยในการแต่งตั้งกรรมการ



บริษัทฯ เปิดโอกาสให้ผู้ถือหุ้นเสนอชื่อกรรมการสำหรับการประชุมสามัญประจำปีผู้ถือหุ้น อย่างสม่ำเสมอ โดยวิธีการแต่งตั้งกรรมการแต่ละรายต้องได้รับคะแนนเสียงเห็นชอบเกินกว่ากึ่งหนึ่งของจำนวนเสียงทั้งหมดของผู้ถือหุ้นที่มาประชุม และมีสิทธิออกเสียง สำหรับปี 2565 บริษัทฯ เปิดโอกาสให้ผู้ถือหุ้นตั้งแต่วันที่ 1-31 ตุลาคม 2565 อย่างไม่จำกัด ไม่มีผู้ถือหุ้นเสนอชื่อกรรมการแต่อย่างใด

การประเมินผลการปฏิบัติงาน ผลงาน หลักเกณฑ์ และกระบวนการในการประเมินผลงานของคณะกรรมการ คณะกรรมการชุดย่อย และประธานบริหาร (CEO)

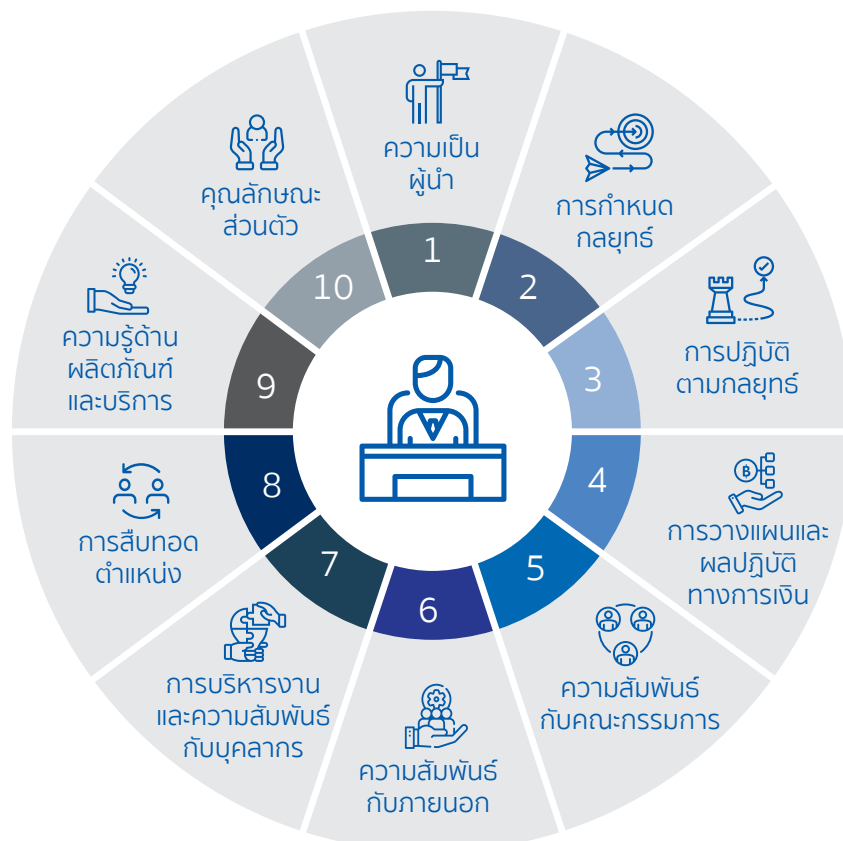
1. คณะกรรมการบริษัท กำหนดหน้าที่การประเมินความรู้ ทักษะ และประสบการณ์เฉพาะด้านของกรรมการ (Board Skill Matrix) ที่เป็นประโยชน์ต่อธุรกิจของบริษัทฯ และการประเมินผลการปฏิบัติงานตนเอง (Board Self-Assessment) ทั้งแบบรายคณะและรายบุคคล ครอบคลุมไปถึงคณะกรรมการชุดย่อยทุกชุด และประธานบริหาร (CEO) เป็นประจำทุกปี
2. คณะกรรมการบริษัท คณะกรรมการชุดย่อย และประธานบริหาร (CEO) มีวาระการพิจารณาแบบฟอร์มประเมินตนเองทั้งรายคณะและรายบุคคล และแบบประเมินความรู้ความชำนาญเฉพาะด้านเป็นประจำทุกปี โดยปรับใช้เกณฑ์การประเมินและหัวข้อตามแนวทางของตลาดหลักทรัพย์แห่งประเทศไทย และกรณีคณะกรรมการตรวจสอบ ปรับใช้เกณฑ์การประเมินและหัวข้อตามแนวทางของสำนักงานคณะกรรมการกำกับหลักทรัพย์และตลาดหลักทรัพย์
3. คณะกรรมการบริษัท คณะกรรมการชุดย่อย และประธานบริหาร (CEO) ทำการประเมินการปฏิบัติงานในหน้าที่ดังกล่าวของตน และเมื่อเลขานุการสรุปและรายงานผลการประเมินแล้ว คณะกรรมการบริษัท คณะกรรมการชุดย่อย และประธานบริหาร (CEO) พิจารณาทบทวนและประมวลข้อคิดเห็นในประเด็นการปฏิบัติหน้าที่ในระหว่างปีที่ผ่านมา เพื่อสามารถนำมาแก้ไขและเพิ่มประสิทธิภาพการทำงานอย่างต่อเนื่อง

การประเมินผลการปฏิบัติงานตนเองของคณะกรรมการบริษัท คณะกรรมการชุดย่อยต่างๆ และประธานบริหาร (CEO) ครอบคลุมหัวข้อการประเมินดังนี้

คณะกรรมการบริษัท คณะกรรมการชุดย่อย






 <p>การประเมินความรู้ ความชำนาญเฉพาะด้าน (Board Skill Matrix)</p>	 <p>หัวข้อประเมินรายคณะ (Self-Assessment as a whole)</p>	 <p>หัวข้อประเมินรายบุคคล (Self-Assessment as an individual)</p>
<ol style="list-style-type: none"> 1. ด้านการบริหารธุรกิจ 2. ด้านอุตสาหกรรม 3. ความรู้เฉพาะด้านธุรกิจ 4. ด้านธุรกิจระหว่างประเทศ 5. ด้านการบริหารเชิงกลยุทธ์ 6. ด้านกฎหมาย 7. ด้านบัญชี 8. ด้านการเงิน 9. ด้านนวัตกรรมและเทคโนโลยี 10. ด้านเศรษฐศาสตร์ 	<ol style="list-style-type: none"> 1. โครงสร้างและคุณสมบัติของ คณะกรรมการ 2. บทบาท หน้าที่ และความรับผิดชอบ ของคณะกรรมการ 3. การประชุมคณะกรรมการ 4. การทำหน้าที่ของกรรมการ 5. ความสัมพันธ์กับฝ่ายจัดการ 6. การพัฒนาตนเองของกรรมการ และการพัฒนาผู้บริหาร 	<ol style="list-style-type: none"> 1. โครงสร้างและคุณสมบัติ ของคณะกรรมการ 2. การประชุมของคณะกรรมการ 3. บทบาท หน้าที่ และความรับผิดชอบ ของคณะกรรมการ

ประธานบริหาร (CEO)








ผลการปฏิบัติงานของคณะกรรมการบริษัท คณะกรรมการชุดย่อย และ CEO






คณะกรรมการบริษัท คณะกรรมการชุดย่อย

1. คณะกรรมการบริษัทฯ	3.77	
2. คณะกรรมการบริหาร	3.83	
3. คณะกรรมการตรวจสอบ	3.92	
4. คณะกรรมการบริหารความเสี่ยง	3.89	
5. คณะกรรมการกำกับดูแลกิจการและความรับผิดชอบต่อสังคม	3.89	

ประธานบริหาร (CEO)

1. ความเป็นผู้นำ	4.00	
2. การกำหนดกลยุทธ์	4.00	
3. การปฏิบัติตามกลยุทธ์	4.00	
4. การวางแผนและผลปฏิบัติทางการเงิน	4.00	
5. ความสัมพันธ์กับคณะกรรมการ	4.00	
6. ความสัมพันธ์กับภายนอก	4.00	
7. การบริหารและความสัมพันธ์กับบุคลากร	4.00	
8. การสืบทอดตำแหน่ง	4.00	
9. ความรู้ด้านผลิตภัณฑ์และบริการ	4.00	
10. คุณลักษณะส่วนตัว	4.00	

หมายเหตุ: จากคะแนนเต็ม 4 คะแนน ตามเกณฑ์การให้คะแนนดังนี้

-  0 = ไม่เห็นด้วยอย่างยิ่ง หรือไม่มีการดำเนินการในเรื่องนั้น
-  1 = ไม่เห็นด้วย หรือมีการดำเนินการในเรื่องนั้นเล็กน้อย
-  2 = เห็นด้วย หรือมีการดำเนินการในเรื่องนั้นพอสมควร
-  3 = เห็นด้วยค่อนข้างมาก หรือมีการดำเนินการในเรื่องนั้นดี
-  4 = เห็นด้วยอย่างมาก หรือมีการดำเนินการในเรื่องนั้นดีเยี่ยม

การพัฒนากรรมการและผู้บริหาร

บริษัทฯ มีนโยบายส่งเสริมและสนับสนุนให้กรรมการ ผู้บริหารและเลขานุการบริษัท มีการฝึกอบรมพัฒนาความรู้ในด้านต่างๆ เพื่อเพิ่มพูนความรู้ในการปฏิบัติหน้าที่สม่ำเสมอและต่อเนื่อง ทั้งในด้านหลักสูตรและกิจกรรมสัมมนาต่างๆ เช่น สมาคมส่งเสริมสถาบันกรรมการบริษัทไทย (Thai Institute of Directors Association)

คณะกรรมการบริษัทมอบหมายให้เลขานุการบริษัทเป็นผู้ประสานงานกับคณะกรรมการ ผู้บริหาร เพื่อแจ้งหลักสูตรการอบรม อีกทั้งในกรณีกรรมการเข้าใหม่ เลขานุการบริษัทมีหน้าที่จัดส่งคู่มือบริษัทจดทะเบียน คู่มือกรรมการบริษัท จดทะเบียน ขอบเขตอำนาจหน้าที่และความรับผิดชอบของคณะกรรมการ ข้อบังคับบริษัท กฎหมายมหาชน พรบ. หลักทรัพย์และตลาดหลักทรัพย์ นโยบายการกำกับดูแลกิจการที่ดี (Good Corporate Governance Policy) และจรรยาบรรณ (Code of Conduct)

โดยกรรมการใหม่จะได้รับการแนะนำภาพรวมขององค์กร การดำเนินงานของกลุ่มตลาดหลักทรัพย์ แผนกลยุทธ์ แผนงานประจำ ข้อกฎหมาย ระเบียบ ตลอดจนจรรยาบรรณที่เกี่ยวข้องกับการบริหาร โดยมีผู้บริหารระดับสูงและเลขานุการคณะกรรมการนำเสนอข้อมูลดังกล่าวก่อนการเข้าประชุมครั้งแรกของกรรมการใหม่ ทั้งนี้ บริษัทฯ ดูแลให้มีการบริหารและพัฒนาบุคลากรให้มีความรู้ในการปฏิบัติงานอย่างต่อเนื่อง

โดยในปี 2565 มีกรรมการ ผู้บริหาร และเลขานุการบริษัท ได้รับการอบรมในหลักสูตรเพื่อการปฏิบัติหน้าที่กรรมการ ผู้บริหาร หรือเลขานุการบริษัท (แล้วแต่กรณี) จากหน่วยงานที่เกี่ยวข้อง โดยมีรายละเอียดสรุปได้ดังนี้

ชื่อ – สกุล	ตำแหน่ง	หลักสูตรการเข้าอบรมในปีบัญชี 2565
นางพิมพ์ใจ ลีอิสสระนุกูล	ประธานกรรมการ/ ประธานกรรมการ บริหาร/ กรรมการ ผู้มีอำนาจลงนาม/ รองประธานคณะ กรรมการบริหาร	<ul style="list-style-type: none">หลักสูตร Board Essential Program (BEP) รุ่นที่ 1 มูลนิธิสถาบันวิจัยและพัฒนาองค์กรภาครัฐ (IRDP)
นายอภิชาติ ลีอิสสระนุกูล	กรรมการ	<ul style="list-style-type: none">การยกระดับคุณภาพรายงานทางการเงินของบริษัทจดทะเบียนไทย โดย สมาคมบริษัทจดทะเบียนไทยEconomic Update for CFO โดย สมาคมบริษัทจดทะเบียนไทย
นางอัญชลี ขวณิชย์	กรรมการอิสระ/ ประธานคณะ กรรมการตรวจสอบ	<ul style="list-style-type: none">หลักสูตร Subsidiary Governance Program (SGP 2/2022) โดย สมาคมส่งเสริมสถาบันกรรมการบริษัทไทย (IOD)

ชื่อ – สกุล	ตำแหน่ง	หลักสูตรการเข้าอบรมในปีบัญชี 2565
รองศาสตราจารย์ จารุพร ไวยนันท์	กรรมการอิสระ/ กรรมการตรวจสอบ/ ประธานกรรมการ กำกับดูแลกิจการที่ดี และความรับผิดชอบต่อสังคม	<ul style="list-style-type: none"> หลักสูตร Subsidiary Governance Program รุ่นที่ 1/2022 โดย สมาคมส่งเสริมสถาบันกรรมการบริษัทไทย (IOD) สัมมนา Corporate Governance Report of Thai Listed Company: CGR 2023 โดย สมาคมส่งเสริมสถาบันกรรมการบริษัทไทย (IOD) สัมมนา Transform Technology โดย สมาคมส่งเสริมสถาบันกรรมการบริษัทไทย (IOD) สัมมนา Leadership Shape Future โดย สมาคมส่งเสริมสถาบันกรรมการบริษัทไทย (IOD) สัมมนา Digital Currency: Crypto currency โดย ก.ล.ด. สัมมนา Easy Listening: เกร็ดความรู้ด้านบัญชีที่ AC ไม่ควรพลาด โดย ก.ล.ด. สัมมนา Transfer Pricing Update โดย เคพีเอ็มจี สัมมนา IFRS 17 โดย บริษัท ไทยสมุทรประกันชีวิต จำกัด (มหาชน) สัมมนา “ท่ามกลางวิกฤตเศรษฐกิจโลกจากโรคระบาด สงครามพลังงาน และเงินเฟ้อ ภาคธุรกิจควรปรับกลยุทธ์อย่างไร เพื่อให้ทันโลก รอดพ้นภัยวิกฤตและเติบโตอย่างยั่งยืน” โดย บริษัท สำนักงาน อีวาย จำกัด สัมมนา BOT Digital Finance Conference 2022 Collaborate. Innovate.Inspire โดย ธนาคารแห่งประเทศไทย
นางสาววิชุดา กุ่มพงษ์ศักดิ์	กรรมการบริหาร ฝ่ายบริหารและ ควบคุม	<ul style="list-style-type: none"> ถอดรหัสภาษีคาร์บอน โดย มูลนิธิสถาบันวิจัยนโยบายเศรษฐกิจการคลัง Metaverse (อบรมภายใน) โดย นายจรัส สว่างสมุทร การประกันภัยความรับผิดจากผลิตภัณฑ์และค่าใช้จ่ายในการเรียกคืนสินค้า (อบรมภายใน) โดย บริษัท เมืองไทยประกันภัย จำกัด (มหาชน)
นายณรงค์ชัย รัตนเอกกวิน	รองกรรมการบริหาร สายธุรกิจชิ้นส่วน ยางอุตสาหกรรม/ กรรมการบริหาร ความเสี่ยง	<ul style="list-style-type: none"> Metaverse (อบรมภายใน) โดย นายจรัส สว่างสมุทร การประกันภัยความรับผิดจากผลิตภัณฑ์และค่าใช้จ่ายในการเรียกคืนสินค้า (อบรมภายใน) โดย บริษัท เมืองไทยประกันภัย จำกัด (มหาชน) Industrial All Risk โดย วิทยากรเจ้าหน้าที่ทีมประกันภัย จาก บริษัท มิตรสุข สุมิโตโม อินซัวรันซ์ จำกัด สาขาประเทศไทย

ชื่อ – สกุล	ตำแหน่ง	หลักสูตรการเข้าอบรมในปีบัญชี 2565
นายสุชาติ คูธิระการ	รองกรรมการ บริหารสายธุรกิจ ภายนอกภายใน รถจักรยานยนต์/ กรรมการบริหาร ความเสี่ยง	<ul style="list-style-type: none"> Metaverse (อบรมภายใน) โดย นายจำรัส สว่างสมุทร การประกันภัยความรับผิดจากผลิตภัณฑ์และค่าใช้จ่ายในการเรียกคืนสินค้า (อบรมภายใน) โดย บริษัท เมืองไทยประกันภัย จำกัด (มหาชน)
นางสาวแพรวพรรณ สองห้อง	ผู้บริหารสูงสุด ทางการเงิน (ผู้จัดการฝ่าย การเงิน)/ กรรมการ บริหารความเสี่ยง	<ul style="list-style-type: none"> Director Accreditation Program (DAP) รุ่น DAP195/2022 โดย สมาคมส่งเสริมสถาบันกรรมการบริษัทไทย (IOD) TLCA CFO CPD ครั้งที่ 3/2022 หัวข้อ “PDPA for Accounting and Finance” โดยสมาคมบริษัทจดทะเบียนไทย TLCA CFO CPD ครั้งที่ 6/2022 หัวข้อ “บทบาทของ CFO ต่อความยั่งยืนขององค์กร” โดยสมาคมบริษัทจดทะเบียนไทย TLCA CFO CPD ครั้งที่ 7/2022 หัวข้อ “Introduction to Sustainable Finance” โดยสมาคมบริษัทจดทะเบียนไทย Digital Transformation สำหรับนักบัญชี รุ่นที่ 1/65 โดย สภาวิชาชีพบัญชี ในพระบรมราชูปถัมภ์ ถอดรหัสภาษีคาร์บอน โดย มูลนิธิสถาบันวิจัยนโยบายเศรษฐกิจการคลัง

8.1.2 การเข้าร่วมประชุมและจ่ายค่าตอบแทนคณะกรรมการรายบุคคล

ค่าตอบแทนกรรมการและผู้บริหาร

ค่าตอบแทนที่เป็นตัวเงินของกรรมการ และคณะกรรมการชุดย่อย

ในการประชุมสามัญผู้ถือหุ้นประจำปี 2565 เมื่อวันที่ 28 มกราคม 2565 คณะกรรมการบริษัทเสนอผู้ถือหุ้นพิจารณาอนุมัติค่าตอบแทนคณะกรรมการบริษัทตามตำแหน่ง ประกอบด้วย ค่าตอบแทนรายปีและค่าเบี้ยประชุม 10,000 บาท /ท่าน /ครั้งการประชุม และไม่มีค่าตอบแทนรูปแบบอื่น โดยมีรายละเอียดดังนี้

• ประธานคณะกรรมการตรวจสอบ	450,000 บาท / ท่าน / ปี
• ประธานคณะกรรมการบริหารความเสี่ยง	200,000 บาท / ท่าน / ปี
• ประธานคณะกรรมการกำกับดูแลกิจการที่ดีและความรับผิดชอบต่อสังคม	200,000 บาท / ท่าน / ปี
• กรรมการอิสระ	500,000 บาท / ท่าน / ปี
• กรรมการ	300,000 บาท / ท่าน / ปี

หมายเหตุ: 1. ไม่มีค่าตอบแทนตำแหน่งกรรมการบริหาร ที่ไม่ได้เป็นกรรมการบริษัท

ความเห็นคณะกรรมการบริษัท

การกำหนดค่าตอบแทนคณะกรรมการจะผ่านการพิจารณาอย่างรอบคอบจากที่ประชุมคณะกรรมการบริษัท โดยค่าตอบแทนดังกล่าวสอดคล้องกับหน้าที่ความรับผิดชอบของกรรมการแต่ละคณะ และอยู่ในระดับที่เหมาะสม เทียบเคียงได้กับตลาดและอุตสาหกรรมเดียวกัน

ทั้งนี้ บริษัทฯ ยึดหลักการกำหนดค่าตอบแทนที่เหมาะสมและโปร่งใส โดยเปรียบเทียบกับอุตสาหกรรม ระดับรายได้ และขนาดของบริษัทฯ ที่อยู่ในระดับเดียวกัน เพื่อรักษาผลประโยชน์ให้เป็นไปอย่างเหมาะสม ตลอดจนรักษาและจูงใจกรรมการที่มีคุณภาพในการบริหารงานแก่บริษัทฯ ได้อย่างเต็มที่

ค่าตอบแทนอื่นๆ ของกรรมการ และคณะกรรมการชุดย่อย

- ไม่มี -

ตารางแสดงค่าตอบแทน และจำนวนครั้งในการเข้าร่วมประชุมของคณะกรรมการ และคณะกรรมการชุดย่อย

รายชื่อกรรมการ	ตำแหน่ง	จำนวนครั้งในการประชุม ในรอบปีบัญชี 2565						ค่าตอบแทน* (บาท)
		AGM	BOD***	AC	EXCOM	CGSR	RMC	
1. นางพิมพ์ใจ ลีอิสสระนุกุล	ประธานกรรมการบริหาร	1/1	7/7	-	6/6	-	-	380,000
2. **นายชិเก็ค ยามาตะ	ประธานบริหาร/ รองประธานคณะกรรมการ RMC	1/1	7/7	-	6/6	-	4/4	391,918
3. นางอัญชลี ขวัญชัย	ประธานกรรมการ ตรวจสอบ/ กรรมการอิสระ	1/1	9/9	4/4	-	-	-	1,090,000
4. นายกิตติชัย รักตะกนิษฐ	กรรมการ ตรวจสอบ/ กรรมการอิสระ	1/1	9/9	4/4	-	-	-	640,000
5. รศ.จาร์พร ไวยนันท์	กรรมการตรวจสอบ/กรรมการ อิสระ/ประธานคณะกรรมการ CGSR	1/1	9/9	4/4	-	4/4	-	880,000
6. นายสุรงค์ บูลกุล	กรรมการอิสระ/ ประธานคณะกรรมการ RMC	1/1	9/9	-	-	-	4/4	840,000
7. นายโชอิชิ อีโนเว	กรรมการ	-	-	-	-	-	-	300,000
8. นายทง ลีอิสสระนุกุล	กรรมการ	1/1	9/9	-	-	-	-	400,000
9. นายอภิชาติ ลีอิสสระนุกุล	กรรมการ	1/1	9/9	-	-	-	-	400,000
10. นางพรทิพย์ เศรษฐีวรรณ	กรรมการ	1/1	9/9	-	-	-	-	400,000
11. นายคาซูโอะ ซาโตะ	กรรมการ	1/1	9/9	-	-	-	-	400,000
รวม (บาท)								6,121,918

หมายเหตุ: * คำนวณจากที่จ่ายสุทธิในรอบปีบัญชี 2565 เฉพาะในฐานะกรรมการ

** นายชิเก็ค ยามาตะ เข้าดำรงตำแหน่งวันที่ 23 ตุลาคม 2564 แทนนายคะซึโนริ อิโตะ

*** การประชุม BOD ประกอบด้วยการประชุมโดยไม่มีฝ่ายบริหาร 2 ครั้ง

8.1.3 การกำกับดูแลบริษัทย่อยและบริษัทร่วม

(รายละเอียดปรากฏในข้อ 6.1.1)

8.1.4 การติดตามให้มีการปฏิบัติตามนโยบายและแนวปฏิบัติในการกำกับดูแลกิจการ

บริษัทฯ สื่อสารให้กรรมการ ผู้บริหาร และพนักงานของบริษัทฯ รวมถึงพนักงานในกลุ่มบริษัทฯ ยึดถือและปฏิบัติตามนโยบายการกำกับดูแลกิจการที่ดี รวมทั้งมีการทบทวนนโยบายการกำกับดูแลกิจการที่ดีนี้ให้กับพนักงานทุกคนเป็นประจำทุกปี โดยได้กำหนดเป็นหลักสูตรประจำปี และมีปฐมนิเทศให้กับพนักงานใหม่ด้วย เพื่อติดตามให้พนักงานและบุคลากรทุกคนมีความเข้าใจนโยบายฉบับนี้ ทั้งนี้ ในปีที่ผ่านมาไม่มีการกระทำความผิดเกี่ยวกับการทำผิดเกี่ยวกับจริยธรรมและจรรยาบรรณขององค์กร



1. การป้องกันความขัดแย้งทางผลประโยชน์

บริษัทฯ ได้กำหนดนโยบายและแนวทางปฏิบัติในเรื่องความขัดแย้งทางผลประโยชน์ไว้เป็นลายลักษณ์อักษร โดยรวบรวมอยู่ในหัวข้อจรรยาบรรณกรรมการและพนักงาน ทั้งนี้ บริษัทฯ มีนโยบายที่จะปฏิบัติตามแนวทางของตลาดหลักทรัพย์แห่งประเทศไทย พระราชบัญญัติหลักทรัพย์และตลาดหลักทรัพย์ เพื่อผลประโยชน์สูงสุดของบริษัทฯ โดยถือเป็นหน้าที่ของบุคลากรทุกระดับที่จะพิจารณาแก้ไขปัญหาความขัดแย้งทางผลประโยชน์อย่างรอบคอบ ยึดหลักความซื่อสัตย์สุจริต มีเหตุมีผล และเป็นอิสระภายในกรอบจรรยาบรรณที่ดี ตลอดจนมีการเปิดเผยข้อมูลอย่างครบถ้วนเพื่อผลประโยชน์โดยรวมเป็นสำคัญ และกำหนดให้พนักงานและผู้บริหารทุกท่านจัดทำรายงานความขัดแย้งผลประโยชน์เป็นประจำทุกปี โดยในปีนี้ไม่พบประเด็นที่อาจจะก่อให้เกิดความขัดแย้งทางผลประโยชน์

2. การใช้ข้อมูลภายในเพื่อแสวงหาผลประโยชน์

บริษัทฯ ได้กำหนดนโยบายและแนวปฏิบัติเกี่ยวกับการดูแลเรื่องการใช้ข้อมูลภายใน เพื่อป้องกันการนำข้อมูลไปใช้เพื่อการซื้อขายหลักทรัพย์ของบริษัทฯ โดยให้กรรมการและผู้บริหาร รวมถึงผู้ที่มีส่วนเกี่ยวข้อง งดซื้อ/ขาย/โอนหลักทรัพย์ของบริษัทฯ ก่อนการเปิดเผยงบการเงินอย่างน้อย 1 เดือน และภายหลังงบการเงินเปิดเผยแล้ว 24 ชั่วโมง และละเว้นจากการ ซื้อ/ขาย/โอน หลักทรัพย์ของบริษัทฯ ในขณะที่มีกรณีที่เกี่ยวข้องกับข้อมูลลับและข้อมูลที่มีผลกระทบต่อราคาหลักทรัพย์ เช่น การเพิ่ม-ลดทุน การควบรวมกิจการ การร่วมลงทุน เป็นต้น เป็นเวลาอย่างน้อย 24 ชั่วโมง โดยกรรมการผู้บริหาร และผู้ที่เกี่ยวข้องต้องรายงานการเปลี่ยนแปลงการถือครองหลักทรัพย์ต่อสำนักงานคณะกรรมการกำกับหลักทรัพย์และตลาดหลักทรัพย์ภายใน 3 วันทำการนับจากวันที่มีการเปลี่ยนแปลงการถือครองหลักทรัพย์ของบริษัทฯ ตลอดจนจัดส่งสำเนาให้แก่หน่วยงานเลขานุการบริษัท เพื่อรวบรวม ทำสรุป และนำเสนอต่อที่ประชุมคณะกรรมการบริษัทเป็นรายไตรมาส

ในปี 2565 ส่วนงานเลขานุการบริษัทจะแจ้งไปยังบุคคลที่เกี่ยวข้องผ่านทาง E-mail ให้ทราบช่วงระยะเวลา Blackout Period ล่วงหน้า และไม่พบว่าการ กรรมการ ผู้บริหาร หรือพนักงานที่เกี่ยวข้องมีการซื้อขายหลักทรัพย์ในช่วงที่บริษัท กำหนดให้งดการซื้อขาย

ทั้งนี้ กรรมการและผู้บริหารมีการซื้อขายหลักทรัพย์ของบริษัทรวมทั้งสิ้นจำนวน 1 ครั้ง และจากการตรวจสอบพบว่าการปฏิบัติตามนโยบายของบริษัทที่กำหนดไว้อย่างถูกต้องครบถ้วน

3. การต่อต้านทุจริตคอร์รัปชัน

บริษัทฯ ห้ามกรรมการ ผู้บริหาร และพนักงานของบริษัทฯ กระทำการอันใดที่เป็นการเกี่ยวข้องกับการทุจริตคอร์รัปชันในทุกรูปแบบทั้งกระทำด้วยตนเองและผ่านบุคคลที่เกี่ยวข้อง (ครอบครัว เพื่อน และคนรู้จัก) เพื่อประโยชน์ของธุรกิจ และการแลกเปลี่ยนกับงานหรือการสั่งซื้อของบริษัทฯ ภายใต้อำนาจหน้าที่ของตน มีความผิดร้ายแรงที่มีโทษถึงถูกเลิกจ้างโดยไม่จ่ายค่าชดเชย (ตามที่ระบุไว้ในคู่มือพนักงาน) โดยบริษัทฯ มีมาตรการให้พนักงานในฝ่ายสนับสนุนและฝ่ายดำเนินงาน อาทิ แผนกจัดซื้อ แผนกการตลาด และแผนกบุคคล จัดทำรายงานความขัดแย้งทางผลประโยชน์เป็นประจำทุกปี รวมทั้งมีการติดตามและทบทวนมาตรการต่อต้านทุจริตคอร์รัปชันเป็นประจำทุกปี ซึ่งในปี 2563 บริษัทฯ ได้เข้าร่วมเป็นสมาชิกของภาคเอกชนไทยในการต่อต้านการทุจริต (PRIVATE SECTOR COLLECTIVE ACTION COALITION AGAINST CORRUPTION หรือ CAC) ทั้งนี้ เพื่อถือเป็นหลักปฏิบัติที่ชัดเจนในการดำเนินธุรกิจ โดยกรรมการ ผู้บริหาร และพนักงานทุกคนต้องปฏิบัติตามนโยบาย

ในปี 2565 บริษัทฯ มีการสื่อสารนโยบายต่อต้านทุจริตคอร์รัปชัน ให้กรรมการ ผู้บริหาร และพนักงาน เพื่อสร้างความตระหนัก ความเข้าใจ และปลูกฝังจิตสำนึกให้ละเว้นการทุจริตคอร์รัปชันในทุกรูปแบบ ผ่านระบบอินทราเน็ตของบริษัทฯ โดยมีผู้บริหารและพนักงานเข้าศึกษาและลงนามรับทราบและถือปฏิบัติ คิดเป็นร้อยละ 77.24 ทั้งนี้ ไม่พบกรณีการทำผิดเกี่ยวกับทุจริตคอร์รัปชันของบริษัทฯ ในปีที่ผ่านมา

ทั้งนี้ บริษัทฯ ได้เปิดเผยรายละเอียดของนโยบายและการดำเนินการเพื่อป้องกันการมีส่วนเกี่ยวข้องกับการทุจริตคอร์รัปชันไว้ในเว็บไซต์ของบริษัทฯ (<http://www.irc thailand.com/uploads/Document/CAC%202019%20TH.pdf>)

4. การแจ้งเบาะแส (Whistleblowing)

บริษัทฯ ให้ความสำคัญกับการกำกับดูแลกิจการที่ดีมาโดยตลอด โดยได้ดำเนินธุรกิจอย่างถูกต้อง เป็นธรรมกับผู้มีส่วนได้ส่วนเสียทุกกลุ่ม และให้ความสำคัญในเรื่องความโปร่งใส ตรวจสอบได้ จึงจัดให้มีช่องทางสำหรับผู้มีส่วนได้ส่วนเสียทั้งภายในและภายนอกองค์กรแจ้งเบาะแส หรือข้อร้องเรียนเกี่ยวกับการกระทำผิดกฎหมาย กฏระเบียบของบริษัท จรรยาบรรณธุรกิจ จรรยาบรรณกรรมการและพนักงาน ตลอดจนรายงานทางการเงินที่ไม่ถูกต้อง และระบบควบคุมภายในที่บกพร่องของบริษัทฯ ทั้งนี้ ผู้ร้องเรียนต้องแจ้งข้อมูลที่เป็นความจริง ไม่กล่าวหาผู้อื่นโดยไม่มีหลักฐานที่ชัดเจนเพียงพอ โดยมีการรายงานการแจ้งเบาะแสหรือข้อร้องเรียนให้กับคณะกรรมการตรวจสอบรับทราบทุกไตรมาส ซึ่งรอบปีบัญชี 2565 ไม่พบการแจ้งเบาะแสหรือข้อร้องเรียนจากช่องทางการรายงานทั้ง 4 ช่องทางต่อไปนี้

1. การยื่นข้อร้องเรียนด้วยตนเอง ต่อประธานกรรมการ
2. ทางไปรษณีย์ถึง ประธานกรรมการ หรือเลขานุการบริษัท 258 ซอยรังสิตนครนายก 49 ต.ประชาธิปัตย์ อ.ธัญบุรี จ.ปทุมธานี 12130
3. ทาง Email: listen@irc thailand.com
4. ทาง Website: www.irc thailand.com/th/investor/corporate/whistleblowing

8.2 รายงานผลการปฏิบัติหน้าที่ของคณะกรรมการตรวจสอบ ประจำปี 2565

เรียน ท่านผู้ถือหุ้น

คณะกรรมการตรวจสอบประกอบด้วยกรรมการอิสระจำนวน 3 ท่าน ที่มีคุณสมบัติครบถ้วนตามหลักเกณฑ์ที่เกี่ยวข้อง และเป็นผู้ทรงคุณวุฒิที่มีประสบการณ์ ความรู้ความสามารถ อันเป็นประโยชน์ต่อการดำเนินงานของบริษัทฯ ตลอดจนเป็นผู้มีความรู้และประสบการณ์เพียงพอในการสอบทานความน่าเชื่อถือของงบการเงิน

ในรอบปีบัญชี 2565 คณะกรรมการตรวจสอบมีการประชุมร่วมกับฝ่ายบริหาร ผู้ตรวจสอบภายใน และผู้สอบบัญชี ทั้งสิ้น 4 ครั้ง โดยกรรมการแต่ละท่านเข้าร่วมประชุม ดังนี้

ชื่อ – สกุล		ตำแหน่ง	จำนวนครั้งที่เข้าประชุม/ จำนวนครั้งประชุม
นางอัญชลี	ชวนิชย์	ประธานคณะกรรมการตรวจสอบ	4/4
รศ.จารุพร	ไวยพันธ์	กรรมการตรวจสอบ	4/4
นายกิตติชัย	รักตะกนิษฐ	กรรมการตรวจสอบ	4/4

คณะกรรมการตรวจสอบได้ปฏิบัติหน้าที่ครบถ้วนตามขอบเขต หน้าที่ และความรับผิดชอบตามกฎหมายบัตรคณะกรรมการตรวจสอบ รวมถึงได้แสดงความคิดเห็นและให้ข้อเสนอแนะอย่างอิสระ โดยมีสาระสำคัญในการดำเนินงาน และการให้ความเห็นในเรื่องต่างๆ ในปี 2565 ดังต่อไปนี้

การสอบทานรายงานทางการเงิน

คณะกรรมการตรวจสอบได้สอบทานความถูกต้องและความเชื่อถือได้ของรายงานทางการเงิน ซึ่งผู้สอบบัญชีไม่พบประเด็นปัญหา หรือข้อบกพร่องที่เป็นสาระสำคัญในเรื่องเหล่านี้ อีกทั้งได้เชิญผู้สอบบัญชีเข้าร่วมประชุมเพื่อพิจารณาขอบเขต แนวทาง และแผนการสอบบัญชีประจำปี รวมถึงเพื่อสอบถามเรื่องความถูกต้องครบถ้วนของการปรับปรุงรายการบัญชีที่สำคัญ มาตรฐานบัญชี ความเพียงพอของการเปิดเผยข้อมูล ประสิทธิภาพของระบบควบคุมภายในที่จำเป็นในการจัดทำงบการเงิน และความเหมาะสมในการบันทึกบัญชี ตลอดจนได้มีการประชุมกับผู้สอบบัญชีโดยไม่มีฝ่ายบริหาร 1 ครั้ง เพื่อให้มั่นใจว่าผู้ตรวจสอบบัญชีมีความอิสระในการรายงานปัญหาและอุปสรรคในการปฏิบัติหน้าที่ หรือรายงานเหตุการณ์หรือความผิดปกติที่พบเห็นแก่คณะกรรมการตรวจสอบ

การประเมินและสอบทานระบบการควบคุมภายใน

คณะกรรมการตรวจสอบได้สอบทานระบบการควบคุมภายในตามแนวทางที่กำหนดโดยสำนักงานคณะกรรมการกำกับหลักทรัพย์และตลาดหลักทรัพย์แห่งประเทศไทย ตลอดจนสอบทานแผนและผลการตรวจสอบภายในประจำปี ทั้งจากรายงานการตรวจสอบจากผู้สอบบัญชีภายนอก และรายงานจากผู้ตรวจสอบภายใน เพื่อให้การตรวจสอบสอดคล้องกับประเภทและระดับความเสี่ยงของบริษัท (Risk Based Audit Plan) รวมทั้งให้ข้อเสนอแนะในการตรวจสอบภายในที่เป็นประโยชน์ต่อบริษัท เพื่อลดโอกาสเสี่ยงทางธุรกิจที่อาจเกิดขึ้นในอนาคต

คณะกรรมการตรวจสอบให้ข้อเสนอแนะที่เป็นประโยชน์เกี่ยวเนื่องกับรายงานการตรวจสอบของผู้สอบบัญชี และระบบควบคุมภายในที่พิจารณาเรื่องการดำเนินงาน การทุจริต และความเชื่อถือได้ของรายงานทางการเงิน โดยบริษัทฯ ได้นำข้อแนะนำของคณะกรรมการตรวจสอบ ของผู้สอบบัญชี และของผู้ตรวจสอบภายในมาดำเนินการเพื่อเพิ่มประสิทธิภาพการทำงานของบริษัทฯ เพื่อให้มั่นใจว่ากระบวนการทำงานมีการควบคุมภายในที่ดีอย่างต่อเนื่อง

การสอบทานการทำรายการระหว่างกัน

คณะกรรมการตรวจสอบได้ทบทวนนโยบายรายการระหว่างกันของบริษัทฯ และสอบทานความสมเหตุสมผลและประโยชน์สูงสุดต่อบริษัทฯ ในการทำรายการระหว่างกันหรือรายการที่อาจมีความขัดแย้งทางผลประโยชน์ เพื่อให้เป็นไปตามกฎหมายและข้อกำหนดของสำนักงานคณะกรรมการกำกับหลักทรัพย์และตลาดหลักทรัพย์แห่งประเทศไทย และเพื่อให้ฝ่ายจัดการสามารถดำเนินการได้อย่างเป็นธรรม ไม่ก่อให้เกิดการถ่ายเทผลประโยชน์ และอยู่ภายใต้หลักการที่คณะกรรมการบริษัทอนุมัติไว้แล้ว

การสอบทานกระบวนการรับแจ้งเบาะแสการทุจริต ตลอดจนข้อมูลความไม่เหมาะสมของรายงานทางการเงินหรือประเด็นอื่นๆ

คณะกรรมการตรวจสอบได้สอบทานกระบวนการรับแจ้งเบาะแสการทุจริต ตลอดจนการรับแจ้งข้อมูลความไม่เหมาะสมของรายงานทางการเงินหรือประเด็นอื่นๆ ประจำปีไตรมาส ในปีที่ผ่านมา คณะกรรมการตรวจสอบไม่ได้รับรายงานข้อร้องเรียนเกี่ยวกับการทุจริตหรือข้อมูลความไม่เหมาะสมของรายงานทางการเงินหรือประเด็นอื่นๆ แต่อย่างใด

การดูแลด้านการปฏิบัติตามกฎระเบียบและนโยบาย

คณะกรรมการตรวจสอบได้สอบทานการปฏิบัติงานของบริษัทฯ ให้เป็นไปตามกฎหมายว่าด้วยหลักทรัพย์และตลาดหลักทรัพย์ รวมทั้งกฎหมายที่เกี่ยวข้องกับธุรกิจของบริษัทฯ และไม่พบการไม่ปฏิบัติตามกฎหมายว่าด้วยหลักทรัพย์และตลาดหลักทรัพย์ ข้อกำหนดของตลาดหลักทรัพย์แห่งประเทศไทย และกฎหมายที่เกี่ยวข้องกับธุรกิจของบริษัทฯ

นอกจากนี้ คณะกรรมการตรวจสอบได้รับทราบการเปลี่ยนแปลงกฎระเบียบและนโยบายที่สำคัญที่เกี่ยวข้องกับธุรกิจของบริษัทฯ ประจำปีไตรมาส เพื่อให้เกิดความมั่นใจว่าบริษัทฯ มีการเตรียมความพร้อมในการดำเนินงานต่อความเปลี่ยนแปลงอย่างต่อเนื่อง

การพิจารณาคัดเลือก และเสนอแต่งตั้งผู้สอบบัญชี

คณะกรรมการตรวจสอบได้พิจารณาความเป็นอิสระ ความรู้ความเข้าใจในธุรกิจของบริษัทฯ คุณภาพงาน และคุณสมบัติของผู้สอบบัญชี ตลอดจนความเหมาะสมของค่าสอบบัญชี โดยเห็นชอบให้ผู้สอบบัญชีจาก บริษัท ไพรซ์วอเตอร์เฮาส์คูเปอร์ส เอพีเอเอส จำกัด เป็นผู้สอบบัญชีประจำปี 2565 ของบริษัทฯ และบริษัทย่อย ผู้สอบบัญชีที่ลงลายมือชื่อในรายงานการตรวจสอบงบการเงินของบริษัทฯ มีคุณสมบัติตามข้อกำหนด และได้รับความเห็นชอบจากสำนักงานคณะกรรมการกำกับหลักทรัพย์และตลาดหลักทรัพย์ ทั้งนี้ ไม่มีผู้สอบบัญชีหรือผู้สอบทานการควบคุมคุณภาพงานท่านใดดำเนินงานของบริษัทฯ ต่อเนื่องกันเกิน 7 ปี

การประเมินผลการปฏิบัติงานโดยรวมและของตนเอง ตลอดจนการสอบทานกฎบัตรให้สอดคล้องกับหน้าที่ความรับผิดชอบ

คณะกรรมการตรวจสอบได้พิจารณาประเมินตนเองทั้งรายคณะและรายบุคคล โดยสอบทานหน้าที่ในบริบทของบริษัทฯ ตามคู่มือคณะกรรมการตรวจสอบที่จัดทำโดยสำนักงานคณะกรรมการกำกับหลักทรัพย์และตลาดหลักทรัพย์ และของตลาดหลักทรัพย์แห่งประเทศไทย รวมทั้งกฎบัตรคณะกรรมการตรวจสอบของบริษัทฯ จากผลการประเมินประจำปี 2565 พบว่าคณะกรรมการตรวจสอบปฏิบัติงานสอดคล้องกับหน้าที่ความรับผิดชอบ

คณะกรรมการตรวจสอบได้สอบทานกฎบัตรคณะกรรมการตรวจสอบประจำปีและนำเสนอให้คณะกรรมการเป็นผู้พิจารณาอนุมัติ โดยพิจารณาเทียบเคียงขอบเขต หน้าที่และความรับผิดชอบกับคู่มือคณะกรรมการตรวจสอบของสำนักงานคณะกรรมการกำกับหลักทรัพย์และตลาดหลักทรัพย์ และการเปลี่ยนแปลงของกฎเกณฑ์ที่เกี่ยวข้อง ทั้งนี้ บริษัทฯ มีการเปิดเผยสารสนเทศในการเปลี่ยนแปลงในหน้าที่ความรับผิดชอบของคณะกรรมการตรวจสอบอย่างครบถ้วน

สรุปความเห็นโดยรวมของคณะกรรมการตรวจสอบต่อการดำเนินงานในด้านต่างๆ

คณะกรรมการตรวจสอบได้ปฏิบัติหน้าที่ตามความรับผิดชอบที่ได้ระบุไว้ในกฎบัตรคณะกรรมการตรวจสอบ ตลอดจนได้ให้ความเห็นและข้อเสนอแนะ เพื่อประโยชน์สูงสุดต่อผู้มีส่วนได้เสีย โดยได้รับความร่วมมือจากหน่วยงานและบุคคลที่เกี่ยวข้องเป็นอย่างดี

คณะกรรมการตรวจสอบมีความเห็นว่ารายงานทางการเงินของบริษัทฯ ได้จัดทำขึ้นตามหลักการบัญชีที่รับรองโดยทั่วไป มีความถูกต้อง ครบถ้วน และเชื่อถือได้ตามที่ควรในสาระสำคัญตามมาตรฐานการบัญชี ในเรื่องของรายการเกี่ยวโยง พบว่ามีความสมเหตุสมผลและเป็นประโยชน์สูงสุดต่อบริษัทฯ มีการเปิดเผยสารสนเทศอย่างเพียงพอ ครบถ้วน เชื่อถือได้ ตลอดจนมีระบบการควบคุมภายในที่เพียงพอและมีประสิทธิภาพ รวมทั้งได้ปฏิบัติตามนโยบายการกำกับดูแลกิจการที่ดี และปฏิบัติตามกฎหมายและระเบียบที่เกี่ยวข้องโดยไม่มีข้อบกพร่องที่เป็นสาระสำคัญ



นางอัญชลี ชวนิชย์
ประธานคณะกรรมการตรวจสอบ

8.3 สรุปผลการปฏิบัติหน้าที่ของคณะกรรมการชุดย่อยอื่นๆ

รายงานผลการปฏิบัติหน้าที่ของคณะกรรมการบริหารความเสี่ยงในปี 2565

เรียน ท่านผู้ถือหุ้น

บริษัท อินเว รับบอร์ (ประเทศไทย) จำกัด (มหาชน) ได้ตระหนักและให้ความสำคัญต่อการบริหารความเสี่ยงทั่วทั้งองค์กรอย่างมีประสิทธิภาพ เพื่อสร้างความเชื่อมั่นต่อผู้มีส่วนได้เสีย โดยบริษัทฯ ได้ดำเนินการบริหารความเสี่ยงสอดคล้องกับการเปลี่ยนแปลงของสถานะเศรษฐกิจ อุตสาหกรรม และสถานการณ์ในปัจจุบัน ผ่านทางการกำกับดูแลของคณะกรรมการบริหารความเสี่ยงของบริษัทฯ ซึ่งประกอบด้วยผู้ทรงคุณวุฒิ ผู้มีความรู้ความสามารถและประสบการณ์ด้านการบริหารความเสี่ยง 8 ท่าน อันได้แก่ นายสุรงค์ บูลกุล เป็นประธานฯ นายชិเกกิ ยามาตะ เป็นรองประธานฯ นายณรงค์ชัย รัตนเอกกวิน นายสุชาติ คูศิริตระกูล นายบัญชา ยุทธวารกุล นายสุรัชชัย ชัยเฉลิมพงษ์ นางสาวแพรวพรรณ สองห้อง และนายคณิน เหล่าจินดาเป็นกรรมการ ปฏิบัติหน้าที่ภายใต้พันธกิจและบทบาทหน้าที่ที่คณะกรรมการบริษัทมอบหมาย เพื่อเป็นส่วนหนึ่งของการกำกับดูแลกิจการที่ดีและสนับสนุนการขับเคลื่อนองค์กรอย่างมีประสิทธิภาพ โดยในปี 2565 คณะกรรมการได้มีการประชุมรวมทั้งสิ้น 4 ครั้ง สรุปสาระสำคัญของการประชุมได้ดังนี้

1. กลั่นกรองและทบทวนนโยบายการบริหารความเสี่ยงของบริษัทฯ เพื่อให้สอดคล้องและเหมาะสมกับสภาพการดำเนินธุรกิจในปัจจุบัน
2. กำกับดูแลและพิจารณาการบริหารความเสี่ยงของบริษัทฯ ซึ่งประกอบด้วย การระบุ วิเคราะห์ และประเมินความเสี่ยง โดยพิจารณาจากปัจจัยทั้งภายในและภายนอกที่อาจส่งผลกระทบต่อการบรรลุวัตถุประสงค์ที่บริษัทฯ ตั้งไว้ รวมถึงกำหนดมาตรการจัดการความเสี่ยง ติดตามผลการบริหารความเสี่ยง เพื่อบริหารจัดการความเสี่ยงให้อยู่ในระดับที่ยอมรับได้และบรรลุตามวัตถุประสงค์
3. ให้ข้อเสนอแนะแนวทางการบริหารความเสี่ยงบริษัทฯ ต่อคณะทำงานด้านการบริหารความเสี่ยง เพื่อนำไปดำเนินการได้อย่างมีประสิทธิภาพ
4. สอบทานให้มีการทบทวนบทบาทและหน้าที่ของคณะทำงานด้านการบริหารความเสี่ยง เพื่อให้เกิดการรายงานความเสี่ยงอย่างเป็นระบบและมีประสิทธิภาพ
5. ทบทวนกฎบัตรคณะกรรมการบริหารความเสี่ยง เพื่อให้สอดคล้องตาม CG Code ปี 2560 และกฎเกณฑ์ของตลาดหลักทรัพย์แห่งประเทศไทย สำนักงานคณะกรรมการกำกับหลักทรัพย์และตลาดหลักทรัพย์ และหน่วยงานที่เกี่ยวข้อง ตลอดจนเหมาะสมกับสภาพการดำเนินธุรกิจในปัจจุบัน
6. ส่งเสริมและสนับสนุนให้มีกิจกรรมและการให้ความรู้ด้านความเสี่ยงต่างๆ และนวัตกรรมแก่พนักงานของบริษัทฯ อย่างทั่วถึง
7. ผลักดันด้านนวัตกรรมและให้ข้อเสนอแนะต่อการเปลี่ยนแปลงทางเทคโนโลยีและการพัฒนาผลิตภัณฑ์ใหม่ โดยในปี 2565 บริษัทฯ ได้คิดค้นนวัตกรรมขึ้นใหม่กว่า 21 โครงการ ซึ่งสามารถเพิ่มประสิทธิภาพในการผลิตเป็นมูลค่ารวมกว่า 33.25 ล้านบาท
8. สนับสนุนและผลักดันการขยายตลาด การพัฒนาตลาดต่างประเทศ รวมถึงการพัฒนาผลิตภัณฑ์นวัตกรรมและนวัตกรรมในการผลิต เพื่อให้ตรงกับความต้องการของตลาดมากที่สุด
9. รายงานความคืบหน้าและผลการดำเนินงานของคณะกรรมการบริหารความเสี่ยงต่อคณะกรรมการบริษัทเป็นประจำทุกไตรมาส

ทำยนี้ คณะกรรมการบริหารความเสี่ยงและคณะทำงานทุกคน ได้มุ่งมั่นทำงานอย่างรอบคอบ ครบถ้วน และเต็มกำลังความสามารถ เพื่อให้ผู้ถือหุ้นและผู้มีส่วนได้ส่วนเสียทุกท่านมั่นใจว่า บริษัทฯ ได้มีการกำกับดูแลและบริหารความเสี่ยงประเภทต่างๆ อย่างใกล้ชิด เพื่อให้การขับเคลื่อนองค์กรบรรลุตามวัตถุประสงค์อย่างยั่งยืน



(นายสุรงค์ บูลกุล)

ประธานคณะกรรมการบริหารความเสี่ยง

รายงานผลการปฏิบัติหน้าที่ของคณะกรรมการกำกับดูแลกิจการที่ดีและความรับผิดชอบต่อสังคมในปี 2565

เรียน ท่านผู้ถือหุ้น

คณะกรรมการบริษัทได้แต่งตั้งคณะกรรมการกำกับดูแลกิจการที่ดีและความรับผิดชอบต่อสังคม ซึ่งประกอบด้วยกรรมการอิสระ ได้แก่ รศ. จารุพร ไวยนันท์ ดำรงตำแหน่งประธานคณะกรรมการฯ และผู้เชี่ยวชาญจากสายงานต่างๆ ได้แก่ นายบัญชา ศรีวงษ์จันทร์ นายสุนันท์ ลาเจริญ นายเทอดศักดิ์ เอมเสมอ และนางสาวอัญญา ทองมอญ ดำรงตำแหน่งกรรมการ เพื่อปฏิบัติหน้าที่ในด้านการกำกับดูแลกิจการที่ดีและความรับผิดชอบต่อสังคมตามที่ได้รับมอบหมาย ซึ่งสอดคล้องตามหลักการกำกับดูแลกิจการที่ดีสำหรับบริษัทจดทะเบียน ปี 2560 (CG Code 2017) ของสำนักงานคณะกรรมการกำกับหลักทรัพย์และตลาดหลักทรัพย์ และข้อเสนอแนะของสมาคมส่งเสริมสถาบันกรรมการบริษัทไทย (IOD) อันนำไปสู่ความยั่งยืนในการดำเนินธุรกิจ และการสร้างความเชื่อมั่นให้แก่ผู้มีส่วนได้ส่วนเสียในกลุ่มต่างๆ

โดยในปี 2565 คณะกรรมการฯ มีการประชุมทั้งสิ้น 4 ครั้ง ตามแผนงานที่กำหนด คือไตรมาสละหนึ่งครั้ง โดยสรุปสาระสำคัญได้ดังนี้

ด้านการกำกับดูแลกิจการที่ดี

- ส่งเสริมให้ผู้ถือหุ้นได้เสนอวาระการประชุม ชื่อกรรมการ และคำถามล่วงหน้า สำหรับการประชุมสามัญผู้ถือหุ้น ประจำปี 2566 ในช่วงวันที่ 1-31 ตุลาคม 2565 โดยได้ประกาศผ่านทางเว็บไซต์ของบริษัทฯ และเว็บไซต์ของตลาดหลักทรัพย์แห่งประเทศไทย เพื่อรวบรวมเสนอคณะกรรมการบริษัทพิจารณาในการประชุมเดือนพฤศจิกายน 2565 ทั้งนี้ ไม่มีผู้ถือหุ้นเสนอวาระการประชุมล่วงหน้า
- ทบทวนคู่มือการกำกับดูแลกิจการที่ดีของบริษัทฯ รวมถึงกฎบัตรคณะกรรมการฯ ให้สอดคล้องตาม พรบ. หลักทรัพย์และตลาดหลักทรัพย์ ฉบับแก้ไข พ.ศ. 2562 และหลักการกำกับดูแลกิจการที่ดีสำหรับบริษัทจดทะเบียน ปี 2560 (CG Code 2017) ของสำนักงานคณะกรรมการกำกับหลักทรัพย์และตลาดหลักทรัพย์ และการปฏิบัติจริงของบริษัทฯ รวมถึงเพื่อให้สอดคล้องตามข้อเสนอแนะจากโครงการ CGR ของสถาบันกรรมการบริษัทไทย ทั้งนี้ เพื่อยกระดับหลักเกณฑ์และนโยบายการกำกับดูแลกิจการที่ดีของบริษัทฯ ตลอดจนเพื่อให้กรรมการ ผู้บริหาร และพนักงานยึดถือเป็นแนวปฏิบัติที่ดี
- จัดทำแบบแสดงรายการข้อมูลประจำปี (แบบ 56-1 One Report) ที่ยกระดับการเปิดเผยข้อมูลด้าน ESG ได้แก่ เรื่องการปล่อยก๊าซเรือนกระจก และสิทธิมนุษยชน ตามแนวทางของคณะกรรมการกำกับหลักทรัพย์และตลาดหลักทรัพย์ พร้อมทั้งนำ ‘เป้าหมายการพัฒนาที่ยั่งยืนของโลก’ (Sustainable Development Goals: SDGs) มาเป็นเข็มทิศในการขับเคลื่อนการดำเนินงานกับผู้มีส่วนได้ส่วนเสียขององค์กร ให้เชื่อมโยงกับกิจกรรมขององค์กร ในบริบทของแนวทางการพัฒนาอย่างยั่งยืนในระดับสากล
- การต่อต้านทุจริตคอร์รัปชัน: คณะกรรมการฯ ได้มีส่วนผลักดันให้บริษัทฯ ได้รับการรับรองเป็นสมาชิกแนวร่วมต่อต้านคอร์รัปชันของภาคเอกชนไทย (CAC) รวมทั้งส่งเสริมให้ผู้บริหาร และพนักงานทุกระดับ ได้รับการอบรม และทำความเข้าใจนโยบายต่อต้านการทุจริตคอร์รัปชัน โดยบริษัทฯ ได้บรรจุนโยบายดังกล่าวเป็นหนึ่งในหลักสูตรการอบรมพนักงานประจำปี เพื่อปลูกฝังเป็นวัฒนธรรมองค์กร ตลอดจนกำหนดให้มีช่องทางการแจ้งเบาะแสและข้อร้องเรียน เพื่อเป็นช่องทางให้บุคคลทั่วไปสามารถแจ้งเบาะแสการทุจริตคอร์รัปชันได้ โดยในปี 2565 บริษัทฯ ได้รับรางวัลชมเชยขององค์กรโปร่งใส ครั้งที่ 10 (NACC Integrity Awards) จากสำนักงานคณะกรรมการป้องกันและปราบปรามการทุจริตแห่งชาติ (สำนักงาน ป.ป.ช.)

ด้านความรับผิดชอบต่อสังคม

- กิจกรรมเพื่อสังคมและการพัฒนาชุมชน: คณะกรรมการฯ กำหนดกรอบการดำเนินงานในการขับเคลื่อนกิจกรรม CSR ของบริษัทฯ สอดคล้องตามกลยุทธ์การดำเนินธุรกิจอย่างยั่งยืน โดยให้ความสำคัญต่อการรับผิดชอบต่อผู้มีส่วนได้เสีย สิ่งแวดล้อมและระบบนิเวศทางธรรมชาติ และกลยุทธ์ในการสร้างคุณค่าร่วมระหว่างองค์กรและสังคมควบคู่ไปพร้อมกัน รวมถึงพัฒนาความเป็นอยู่ที่ดีของบุคลากรและชุมชนโดยรวมผ่าน 8 โครงการหลัก ได้แก่
 1. กิจกรรม ‘ระดับสากล’ บริษัทฯ ส่งเสริมการใช้พลังงานสะอาดอย่างยั่งยืน ส่งผลต่อการลดการปล่อยก๊าซเรือนกระจก (GHGs) ซึ่งเป็นปัจจัยที่ทำให้เกิดการเปลี่ยนแปลงสภาพภูมิอากาศ (Climate Change) และทำลายชั้นบรรยากาศโลก โดยการจัดทำคาร์บอนฟุตพริ้นท์ขององค์กร (Carbon Footprint for Organization: CFO) เพื่อนำไปสู่การวางแผนการจัดการคาร์บอนไดออกไซด์อย่างเป็นระบบ รวมถึงได้รับการรับรองอุตสาหกรรมสีเขียวระดับที่ 4: วัฒนธรรมสีเขียว มีการสนับสนุนการรับรองสวนยางยั่งยืนตามมาตรฐาน PEFC ให้แก่สหกรณ์กองทุนสวนยางคลองปาง เพื่อส่งเสริมการเพิ่มมูลค่ายางพาราและเพิ่มโอกาสทางการตลาด รวมถึงมีการผลักดันให้มีการปฏิบัติตามอย่างสอดคล้องตามเป้าหมายการพัฒนาอย่างยั่งยืน (SDGs) ทั้ง 17 ข้อ ของสหประชาชาติ
 2. กิจกรรม ‘ประเทศไทย/ ระดับชุมชน’ จากแผนการพัฒนาเศรษฐกิจของประเทศ BCG โมเดล บริษัทฯ ได้พัฒนาวัสดุ up-recycling เป็นแผ่นยางปูพื้นอเนกประสงค์ (Vi-pafe) และตั้งใจมอบให้กับพื้นที่สาธารณะที่มีความต้องการและขาดแคลนทั่วประเทศ ทั้งหมด 50 สนาม ซึ่งเป็นผลิตภัณฑ์ที่ปลอดภัยและเป็นมิตรต่อสิ่งแวดล้อม นอกจากนี้ยังมีโครงการสร้างคุณค่าร่วมระหว่างองค์กรและสังคม หรือ CSV (Creating Shared Value) ได้แก่ โครงการสหกรณ์กองทุนสวนยางคลองปาง โครงการให้อาชีพ-ให้ชีวิต เป็นต้น รวมทั้งโครงการ Supply Chain Development ที่มีการสนับสนุนการยกระดับ SMEs ไทย และโครงการสร้างความปลอดภัยบนท้องถนนให้กับชุมชน ได้แก่ โครงการขับเคลื่อนปลอดภัย IRC Care โครงการขับเคลื่อนปลอดภัยช่วงเทศกาล
 3. กิจกรรม ‘รอบรั้ว รอบบ้าน’ เป็นกิจกรรมสร้างความสัมพันธ์ที่เข้มแข็งกับเพื่อนบ้านใกล้เคียงทั้งในพื้นที่รังสิตและวังน้อย เช่น โครงการกิจกรรมสัมพันธ์กับชุมชนรอบโรงงานในช่วงเทศกาลต่าง ๆ เป็นต้น
 4. กิจกรรมภายในบริษัทฯ ‘IRC’ เช่น กิจกรรมการสร้างวัฒนธรรมสีเขียวภายในองค์กร กิจกรรมอนุรักษ์พลังงาน สร้างจิตสำนึกด้านสิ่งแวดล้อม รวมถึงกิจกรรมที่เน้นการสร้างจิตสำนึกที่ดีทั้งในด้านนวัตกรรมและความยั่งยืนอย่างต่อเนื่อง รวมทั้งการพัฒนาความรู้และสมรรถนะการทำงานของพนักงาน ตลอดจนการดูแลสุขภาพ ความเป็นอยู่ ความปลอดภัยของพนักงาน

โดยกิจกรรมทั้งหมดมีรายละเอียดดังปรากฏในหัวข้อการขับเคลื่อนธุรกิจเพื่อความยั่งยืน (56-1 One Report)

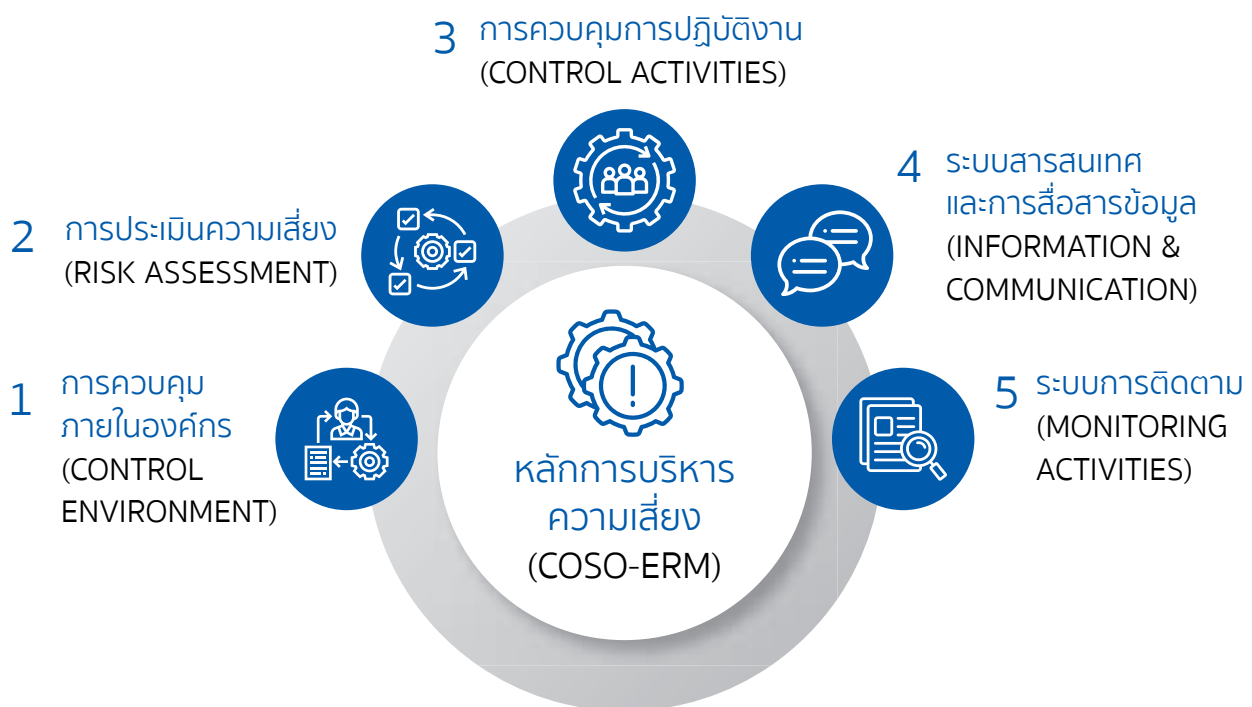


(รองศาสตราจารย์ จารุพร ไวยนันท์)
ประธานคณะกรรมการกำกับดูแลกิจการที่ดี
และความรับผิดชอบต่อสังคม

9. การควบคุมภายในและรายการระหว่างกัน

9.1 การควบคุมภายใน

การมีระบบการควบคุมภายในที่ดีมีความสำคัญอย่างยิ่งในการสร้างความมั่นใจว่าบริษัทฯ สามารถดำเนินการบรรลุวัตถุประสงค์ อีกทั้งยังช่วยบริหารความเสี่ยง และลดความเสียหายต่างๆ จากเหตุการณ์ที่อาจเกิดขึ้นกับบริษัทฯ และผู้ที่มีส่วนได้เสีย ดังนั้นบริษัทฯ จึงจัดตั้งคณะกรรมการตรวจสอบที่สามารถปฏิบัติหน้าที่ได้อย่างมีประสิทธิภาพและอิสระ เพื่อสอบทานระบบการควบคุมภายในให้เกิดประสิทธิภาพสูงสุด โดยระบบการควบคุมภายในของบริษัทฯ ครอบคลุม 5 หัวข้อหลัก สอดคล้องตามหลักการบริหารความเสี่ยงของ Committee of Sponsoring Organizations of the Treadway Commission – Enterprise Risk Management (COSO-ERM) โดยมีรายละเอียด ดังนี้



1) การควบคุมภายในองค์กร (CONTROL ENVIRONMENT)

คณะกรรมการบริษัท และฝ่ายบริหาร ได้ร่วมกันกำหนดโครงสร้างองค์กรในการบริหารจัดการ บทบาทหน้าที่ของผู้ที่เกี่ยวข้อง ตลอดจนอำนาจในการพิจารณาและอนุมัติเรื่องต่างๆ เพื่อให้มั่นใจว่าบริษัทฯ มีระบบการควบคุมภายในที่ส่งเสริมการบรรลุวัตถุประสงค์อย่างมีประสิทธิภาพ และมีการปฏิบัติให้เป็นไปตามกฎหมายและมาตรฐานที่เกี่ยวข้อง สามารถบริหารงานได้อย่างมีประสิทธิภาพ บรรลุตามวิสัยทัศน์และพันธกิจที่ตั้งไว้ภายใต้หลักการกำกับดูแลกิจการที่ดี

บริษัทฯ ได้จัดทำ คู่มือการกำกับดูแลกิจการที่ดี ซึ่งครอบคลุมนโยบายการกำกับดูแลกิจการที่ดี จรรยาบรรณธุรกิจ จรรยาบรรณกรรมการและพนักงาน จรรยาบรรณนักลงทุนสัมพันธ์ รายงานการละเมิดจรรยาบรรณและบทลงโทษ รวมทั้งนโยบายการจ้างเบาะแสและรับเรื่องร้องเรียน ขึ้นในปี 2548 และได้มีการปรับปรุงเรื่อยมา เพื่อให้สอดคล้องต่อการเปลี่ยนแปลงของกฎหมาย กฎระเบียบ กฎเกณฑ์ และสภาพแวดล้อมต่างๆ ตลอดจนเพื่อให้บทบาทและหน้าที่ของคณะกรรมการบริษัทและคณะกรรมการชุดย่อยที่อยู่ในกฎบัตรต่างๆ สอดคล้องกับหลักการกำกับดูแลกิจการที่ดีสำหรับบริษัทจดทะเบียนปี 2560 หรือ CG Code ซึ่งสำนักงาน กสท. นำมาใช้ในปี 2560 คู่มือการกำกับดูแลกิจการที่ดีได้รับการทบทวนและปรับปรุงล่าสุดและได้รับอนุมัติจากคณะกรรมการบริษัทเมื่อวันที่ 12 พฤษภาคม 2565

นอกจากนี้ เพื่อปลูกฝังคุณค่าของความซื่อตรงและจริยธรรม บริษัทฯ ได้จัดให้มีการสื่อสารเรื่องนโยบายการกำกับกิจการที่ดี จรรยาบรรณผู้บริหารและพนักงาน ตลอดจนจริยธรรมธุรกิจแก่พนักงานทุกระดับ ผ่านทางการจัดอบรม การปฐมนิเทศพนักงานเข้าใหม่ และสื่อความรู้ความเข้าใจในโรงอาหาร เพื่อให้พนักงานของบริษัทฯ และพนักงานในกลุ่มโออาร์ซีทั้งหมด ได้ตระหนักถึงความสำคัญในเรื่องของความซื่อตรงทั้งต่อตนเองและต่อส่วนรวม

สำหรับความมุ่งมั่นในการมุ่งใจ พัฒนา และรักษาบุคลากรที่มีความรู้ความสามารถ บริษัทฯ จัดให้มีกระบวนการในการเลื่อนตำแหน่งพนักงาน และการประเมินผลงานที่อ้างอิงกับสัดส่วนการขึ้นเงินเดือนของพนักงาน ตลอดจนแผนในการพัฒนาและฝึกอบรมพนักงานทุกระดับ โดยเฉพาะอย่างยิ่งการพัฒนาพนักงานในกลุ่มที่มีศักยภาพ เพื่อเป็นส่วนหนึ่งในแผนการและกระบวนการสรรหาผู้สืบทอดในตำแหน่งงานที่สำคัญ (Succession plan)

2) การประเมินความเสี่ยง (RISK ASSESSMENT)

ในปี 2565 คณะกรรมการบริหารความเสี่ยงได้จัดทำตารางประเมินความเสี่ยง (Risk Assessment Matrix) ที่แสดงระดับของผลกระทบ (Impact) และโอกาสที่จะเกิดขึ้น (Likelihood) ตลอดจนมีการติดตามความเสี่ยงครอบคลุมความเสี่ยงด้านกลยุทธ์ (Strategic Risk) ความเสี่ยงด้านการปฏิบัติการ (Operational Risk) ความเสี่ยงด้านการเงิน (Financial Risk) และความเสี่ยงด้านการปฏิบัติตามกฎเกณฑ์ (Compliance Risk) เป็นประจำทุกไตรมาส และมีการสื่อสารกับเจ้าภาพความเสี่ยง (Risk Owner) รวมถึงผู้จัดการในแต่ละหน่วยธุรกิจ เพื่อสร้างความตระหนักในเรื่องของความเสี่ยงให้เกิดขึ้น

นอกจากนี้ คณะกรรมการบริหารความเสี่ยงได้มีการเสนอให้จัดทำรายงานการติดตามความเสี่ยงในรูปแบบของแดชบอร์ด (Dashboard) เพื่อให้การบริหารความเสี่ยงมีประสิทธิภาพและทันต่อสถานการณ์การเปลี่ยนแปลง โดยตลอดปี 2565 ความเสี่ยงในด้านต่างๆ ของบริษัทฯ มีการบริหารจัดการอยู่ในระดับที่น่าพอใจ

3) การควบคุมการปฏิบัติงาน (CONTROL ACTIVITIES)

บริษัทฯ มีการกำหนดนโยบายและระเบียบวิธีปฏิบัติงานที่เป็นลายลักษณ์อักษรและครอบคลุมกระบวนการต่างๆ อย่างเหมาะสม ทั้งในด้านธุรกรรมด้านการเงิน การจัดซื้อ และการบริหารงานทั่วไป ตลอดจนกำหนดขอบเขต อำนาจหน้าที่ และลำดับชั้นการอนุมัติในแต่ละระดับอย่างชัดเจนตามโครงสร้างองค์กรและอำนาจดำเนินการ โดยแบ่งแยกหน้าที่การอนุมัติออกจากหน้าที่การบันทึกบัญชีและข้อมูลสารสนเทศ รวมถึงหน้าที่ในการดูแลจัดเก็บทรัพย์สินออกจากกัน เพื่อเป็นการถ่วงดุลและตรวจสอบซึ่งกันและกัน

ตลอดจนจัดให้มีการควบคุมภายในผ่านทางนโยบายและขั้นตอนในการปฏิบัติงาน เพื่อให้นโยบายที่กำหนดไว้สามารถนำไปสู่การปฏิบัติงานได้อย่างแท้จริง และสามารถจัดการความเสี่ยงเพื่อให้บรรลุตามวัตถุประสงค์ที่บริษัทฯ ตั้งไว้ โดยกิจกรรมการควบคุมภายในของบริษัทฯ จะถูกนำไปใช้ในทุกระดับขององค์กร

4) ระบบสารสนเทศและการสื่อสารข้อมูล (INFORMATION & COMMUNICATION)

บริษัทฯ จัดทำข้อมูลที่ใช้ในการดำเนินการ โดยข้อมูลดังกล่าวต้องเป็นข้อมูลที่มีคุณภาพมาจากทั้งภายในและภายนอกองค์กร เพื่อสนับสนุนการปฏิบัติงาน และควบคุมภายในให้สามารถดำเนินไปได้ตามที่กำหนดไว้ ตลอดจนพนักงานทุกระดับต้องสื่อสารข้อมูลให้เป็นไปอย่างถูกต้อง เหมาะสม และเพียงพอต่อการปฏิบัติงาน

สำหรับการประชุมผู้ถือหุ้น การประชุมคณะกรรมการบริษัท และการประชุมคณะกรรมการชุดย่อยต่างๆ บริษัทฯ ได้จัดให้ผู้ถือหุ้น กรรมการ ผู้บริหาร ตลอดจนผู้มีส่วนได้ส่วนเสียต่างๆ ได้รับทราบข้อมูลที่ถูกต้อง และเพียงพอต่อการตัดสินใจภายในเวลาที่เหมาะสม ซึ่งบริษัทฯ สามารถดำเนินการด้วยความครบถ้วนเสมอมา ตลอดจนได้กำหนดนโยบายดังกล่าวไว้ในคู่มือการกำกับดูแลกิจการที่ดี

นอกจากนี้ บริษัทฯ ได้จัดให้มีกลไกในการรับเรื่องร้องเรียนผ่าน 4 ช่องทางหลัก และการดำเนินการกรณีมีการชี้เบาะแสเพื่อให้บุคคลต่างๆ ทั้งภายในและภายนอกบริษัทฯ สามารถแจ้งข้อมูลหรือเบาะแสที่เกี่ยวข้องกับการทุจริตแก่บริษัทฯ ได้อย่างปลอดภัยผ่านทางช่องทางการแจ้งเบาะแส (Whistle-blowing channel) ที่บริษัทฯ กำหนด โดยไม่จำเป็นต้องเปิดเผยตัวตนหรือพัวพันเกรงต่ออิทธิพลใดๆ

5) ระบบการติดตาม (MONITORING ACTIVITIES)

บริษัทฯ ติดตามและประเมินผลการควบคุมภายใน เพื่อให้มั่นใจว่าได้มีการควบคุมภายในยังดำเนินต่อไปอย่างครบถ้วนเหมาะสม มีการติดตามประเมินผลอย่างต่อเนื่องโดยผู้บริหารแต่ละสายงาน เพื่อให้มั่นใจว่าองค์ประกอบต่างๆ ของการควบคุมภายในยังคงมีอยู่และทำหน้าที่อย่างเหมาะสมและมีประสิทธิภาพ อีกทั้งเพื่อป้องกันความขัดแย้งของผลประโยชน์ที่อาจเกิดขึ้นได้ระหว่างบริษัทฯ กับฝ่ายจัดการ คณะกรรมการ หรือผู้ถือหุ้น รวมไปถึงการป้องกันการใช้ประโยชน์อันมิควรในทรัพย์สิน ข้อมูล และโอกาสของบริษัท และการทำธุรกรรมกับผู้ที่มีความสัมพันธ์เกี่ยวข้องกับบริษัทฯ ในลักษณะที่ไม่สมควร

ในการประชุมผู้บริหารประจำสัปดาห์และประจำเดือน ได้มีการติดตามเป้าหมายและกำกับกำกับการดำเนินงานตามแผนงาน ที่อยู่ในแผนงบประมาณประจำปีที่ได้รับอนุมัติจากคณะกรรมการบริษัทและรายงานความคืบหน้าหรือการเปลี่ยนแปลงใดๆ ที่อาจไม่เป็นไปตามแผนงานต่อคณะกรรมการบริษัท ทั้งนี้ หากมีการตรวจสอบพบข้อบกพร่องที่เป็นสาระสำคัญ คณะกรรมการบริหารจะต้องรายงานต่อคณะกรรมการบริษัท หรือ คณะกรรมการตรวจสอบหรือคณะกรรมการในชุดอื่นๆ ที่เกี่ยวข้องเพื่อชี้แจงสาเหตุ และแนวทางการแก้ไขโดยพลัน

ความเห็นของคณะกรรมการตรวจสอบและผู้สอบบัญชีเกี่ยวกับระบบการควบคุมภายในของบริษัท

ฝ่ายบริหารได้ประเมินความเพียงพอของระบบการควบคุมภายในตามแบบประเมินความเพียงพอของระบบควบคุมภายในที่จัดทำขึ้นโดยสำนักงานกำกับหลักทรัพย์และตลาดหลักทรัพย์ (กลต.) ครอบคลุมทั้ง 5 หัวข้อตามที่กล่าวไปข้างต้น โดยการประเมินดังกล่าวได้ผ่านการสอบทานจากคณะกรรมการตรวจสอบ และเสนอต่อคณะกรรมการบริษัทเป็นประจำทุกปี

นอกจากนี้ ผู้สอบบัญชีไม่มีข้อสังเกตที่เป็นนัยสำคัญในเรื่องของความบกพร่องของการควบคุมภายใน หรือความสามารถในการป้องกันทรัพย์สินของบริษัทฯ และบริษัทย่อยจากการที่ผู้บริหารหรือพนักงานนำไปใช้โดยมิชอบหรือโดยไม่มีอำนาจ และเห็นว่ารายงานทางการเงินของบริษัทฯ มีความถูกต้องเชื่อถือได้ สอดคล้องกับมาตรฐานการบัญชีที่รับรองทั่วไป และเป็นไปตามมาตรฐานรายงานทางการเงิน

9.2 รายการระหว่างกัน

ในปีบัญชี 2565 บริษัทฯ และบริษัทย่อยมีรายการระหว่างกันที่เกิดขึ้นกับกิจการหรือบุคคลที่อาจมีความขัดแย้ง ซึ่งรายการส่วนใหญ่เกี่ยวเนื่องกับการซื้อขายสินค้า การสนับสนุนธุรกิจ การให้เช่าอสังหาริมทรัพย์ระยะสั้น การให้/รับบริการ การจัดรายการธุรกิจดังกล่าวเป็นไปตามหลักเกณฑ์ที่สำนักงานคณะกรรมการกำกับหลักทรัพย์และตลาดหลักทรัพย์กำหนด นอกจากนี้ผู้สอบบัญชีได้แสดงข้อมูลรายการระหว่างกันไว้ในหมายเหตุประกอบงบการเงินข้อ 30

ความจำเป็นและความสมเหตุสมผลของรายการ

รายการระหว่างกันของบริษัทฯ ที่เกิดขึ้นส่วนใหญ่เป็นรายการระหว่างบริษัทฯ กับกิจการที่มีความเกี่ยวเนื่องกับการประกอบธุรกิจของบริษัทฯ ซึ่งมีส่วนช่วยให้การดำเนินธุรกิจเกิดความคล่องตัวและนำไปสู่การพัฒนาการเติบโตที่ยั่งยืน และการทำรายการดังกล่าวเป็นไปโดยยึดถือประโยชน์ของผู้มีส่วนได้เสียเป็นที่ตั้ง มิได้กระทำเพื่อจำหน่ายถ่ายโอนประโยชน์ของกิจการมหาชนออกไปยังบุคคลที่เกี่ยวข้องแต่อย่างใด

มาตรการและขั้นตอนการอนุมัติการทำรายการระหว่างกัน (นโยบายการทำรายการระหว่างกัน)

เพื่อให้รายการระหว่างกันหรือรายการเกี่ยวโยงที่อาจมีความขัดแย้งเป็นไปอย่างโปร่งใส และเป็นการรักษาผลประโยชน์ของผู้มีส่วนได้เสีย บริษัทฯ ได้จัดทำนโยบายการทำรายการระหว่างกัน และกำหนดเรื่องการขออนุมัติการทำรายการระหว่างกันไว้อย่างชัดเจนในอำนาจดำเนินการของบริษัทฯ และมีการรายงานรายการระหว่างกันเป็นประจำทุกปีให้คณะกรรมการทราบ ซึ่งการปฏิบัตินี้สอดคล้องตามหลักเกณฑ์ที่สำนักงานคณะกรรมการกำกับหลักทรัพย์และตลาดหลักทรัพย์กำหนด

นอกจากนี้ ในปี 2565 คณะกรรมการบริษัทได้ทบทวนนโยบายการทำรายการระหว่างกันและหลักการเกี่ยวกับข้อตกลงทางการค้าที่มีเงื่อนไขโดยทั่วไปในการทำรายการเกี่ยวโยงกัน ซึ่งฝ่ายบริหารมีอำนาจในการดำเนินการภายใต้หลักการที่คณะกรรมการอนุมัติ ทั้งนี้เพื่อให้ฝ่ายบริหารมีกรอบการทำงานที่ชัดเจน มีการกำหนดราคาและเงื่อนไขที่สมเหตุสมผล ก่อให้เกิดประโยชน์กับบริษัท และเสมือนทำรายการกับบุคคลภายนอก อันเป็นการดำเนินการที่โปร่งใส และสอดคล้องกับหลักเกณฑ์ของกฎหมายที่เกี่ยวข้อง

รายการระหว่างกันสำหรับรอบปีบัญชี 2565 มีรายละเอียดดังแสดงในตารางหน้าถัดไป โดยคณะกรรมการตรวจสอบได้พิจารณาสอบทานและนำเสนอที่ประชุมคณะกรรมการบริษัทพิจารณารับทราบแล้ว

แนวโน้มการทำรายการระหว่างกันในอนาคต

สำหรับแนวโน้มการทำรายการระหว่างกันในอนาคตนั้นยังคงมีอยู่ในส่วนที่เป็นการดำเนินธุรกิจตามปกติของบริษัทฯ และบริษัทย่อย ซึ่งบริษัทฯ จะดำเนินการด้วยความโปร่งใสและปฏิบัติตามข้อกำหนดที่เกี่ยวข้องอย่างเคร่งครัด

รายการระหว่างกันของบริษัทฯ สำหรับงวดปีบัญชี 2563-2565 สิ้นสุดวันที่ 30 กันยายน มีรายละเอียดดังนี้

บุคคลที่อาจมี ความขัดแย้ง / ลักษณะความสัมพันธ์	ลักษณะ รายการ	จำนวน (ล้านบาท)			ประเภทรายการ เกี่ยวข้อง / การพิจารณารายการ
		FY2563	FY2564	FY2565	
1. บจ. ไทย อินแอค คอมโพเน้นท์ (TIC) มีผู้ถือหุ้นทางอ้อม ร่วมกันคือ บริษัท โสภา กนกอินเตอร์เนชั่นแนล จำกัด และมีกรรมการ ร่วมกัน	ค่าใช้จ่ายด้าน ประกอบชิ้นงาน	6.3	11.53	16.89	รายการธุรกิจปกติ <ul style="list-style-type: none"> กำหนดค่าใช้จ่ายประกอบชิ้นงาน เช่นเดียวกับผู้ประกอบชิ้นงาน รายอื่นๆ ซึ่งมีเงื่อนไขการค้า โดยทั่วไป ฝ่ายบริหารดำเนินการภายใต้ หลักการที่คณะกรรมการอนุมัติไว้
	รายได้จาก การให้เช่าพื้นที่	1.33	1.33	1.33	รายการให้เช่าอสังหาริมทรัพย์ระยะ สั้นอายุสัญญา 1 ปี <ul style="list-style-type: none"> อัตราค่าเช่าอยู่ในช่วงราคาตลาด ซึ่งมีบริษัทผู้ประเมินราคาอิสระ 2 ราย ให้ราคาประเมินไว้ มูลค่ารายการอยู่ภายใต้อำนาจ การอนุมัติของฝ่ายบริหารตาม หลักเกณฑ์ที่เกี่ยวข้อง
	รายได้ค่า บริการ และ สาธารณูปโภค	0.12	0.06	0.06	รายการเกี่ยวกับการบริการ <ul style="list-style-type: none"> เทียบราคาจากราคาที่เรียกเก็บ จากบุคคลภายนอกซึ่งมีเงื่อนไข การค้าทั่วไปและพิจารณาตาม ความสมเหตุสมผลของรายการ และประโยชน์ที่จะเกิดขึ้นแก่ บริษัทเป็นหลัก มูลค่ารายการอยู่ภายใต้อำนาจ การอนุมัติของฝ่ายบริหารตาม หลักเกณฑ์ที่เกี่ยวข้อง
	รายได้จาก การขายสินค้า สำเร็จรูป	-	0.02	0.01	รายการธุรกิจปกติ <ul style="list-style-type: none"> กำหนดราคาขายด้วยราคาตลาด หรือราคาทุนบวกกำไรขั้นต้นตาม ชนิดผลิตภัณฑ์ ใช้แนวปฏิบัติ เดียวกับการทำรายการกับบุคคล ภายนอก ซึ่งมีเงื่อนไขการค้าโดย ทั่วไป ฝ่ายบริหารดำเนินการภายใต้ หลักการที่คณะกรรมการอนุมัติไว้

บุคคลที่อาจมี ความขัดแย้ง / ลักษณะความสัมพันธ์	ลักษณะ รายการ	จำนวน (ล้านบาท)			ประเภทรายการ เกี่ยวข้อง / การพิจารณารายการ
		FY2563	FY2564	FY2565	
2. บมจ. ไทยสแตนเลย์ การไฟฟ้า (STANLY) มีผู้ถือหุ้นรายใหญ่ ร่วมกัน คือ ครอบครัว ลือสสรณกุล และมี กรรมการร่วมกัน	รายได้จาก การขายสินค้า สำเร็จรูป	6.57	6.97	7.75	รายการธุรกิจปกติ <ul style="list-style-type: none"> กำหนดราคาขายด้วยราคาตลาดหรือราคาทุนบวกกำไรขั้นต้นตามชนิดผลิตภัณฑ์ ใช้แนวปฏิบัติเกี่ยวกับการทำรายการกับบุคคลภายนอก ซึ่งมีเงื่อนไขการค้าโดยทั่วไป ฝ่ายบริหารดำเนินการภายใต้หลักการที่คณะกรรมการอนุมัติไว้
3. บจ. ศิริวิทย์- สแตนเลย์ มีผู้ถือหุ้นรายใหญ่ร่วม กัน คือ บริษัท โสภากนก อินเตอร์เนชั่นแนล จำกัด และมีกรรมการร่วมกัน	รายได้จาก การขายสินค้า สำเร็จรูป	2.7	3.71	2.72	รายการธุรกิจปกติ <ul style="list-style-type: none"> กำหนดราคาขายด้วยราคาตลาดหรือราคาทุนบวกกำไรขั้นต้นตามชนิดผลิตภัณฑ์ ใช้แนวปฏิบัติเกี่ยวกับการทำรายการกับบุคคลภายนอก ซึ่งมีเงื่อนไขการค้าโดยทั่วไป ฝ่ายบริหารดำเนินการภายใต้หลักการที่คณะกรรมการอนุมัติไว้
4. บจ. อีโนเว รับเบอร์ (ประเทศญี่ปุ่น) (IRCJ) IRCJ เป็นผู้ถือหุ้นราย ใหญ่ของบริษัทฯ และมี กรรมการร่วมกัน	ค่าใช้จ่ายด้าน รับบริการทาง เทคนิค	10.26	11.41	12.9	รายการสนับสนุนธุรกิจปกติ <ul style="list-style-type: none"> คิดค่าบริการตามจริง จากชั่วโมงการทำงาน จำนวนวัน และค่าใช้จ่ายอื่นๆ โดยค่าตอบแทนและเงื่อนไขการให้บริการดังกล่าวสามารถเทียบเคียงได้กับการทำรายการกับบุคคลภายนอก ซึ่งมีเงื่อนไขการค้าโดยทั่วไป ฝ่ายบริหารดำเนินการภายใต้หลักการที่คณะกรรมการอนุมัติไว้

บุคคลที่อาจมี ความขัดแย้ง / ลักษณะความสัมพันธ์	ลักษณะ รายการ	จำนวน (ล้านบาท)			ประเภทรายการ เกี่ยวข้อง / การพิจารณารายการ
		FY2563	FY2564	FY2565	
	รายได้จาก การขายสินค้า สำเร็จรูป	95.95	124.77	127.17	รายการธุรกิจปกติ <ul style="list-style-type: none"> กำหนดราคาขายด้วยราคาตลาดหรือราคาทุนบวกกำไรขั้นต้นตามชนิดผลิตภัณฑ์ โดยค่าตอบแทนและเงื่อนไขการขายสามารถเทียบเคียงได้กับการทำรายการกับบุคคลภายนอก ซึ่งมีเงื่อนไขการค้าโดยทั่วไป ฝ่ายบริหารดำเนินการภายใต้หลักการที่คณะกรรมการอนุมัติไว้
	ค่าใช้จ่ายซื้อ สินค้าสำเร็จรูป	3.08	4.46	7	รายการธุรกิจปกติ <ul style="list-style-type: none"> ราคาและเงื่อนไขการซื้อ สามารถเทียบเคียงได้กับการทำรายการกับบุคคลภายนอก ซึ่งมีเงื่อนไขการค้าโดยทั่วไป ฝ่ายบริหารดำเนินการภายใต้หลักการที่คณะกรรมการอนุมัติไว้
5. บจ. อินแอค คอร์ปอเรชั่น มีผู้ถือหุ้นรายใหญ่ร่วมกัน คือ บริษัท อินเว รับเบอร์ (ประเทศญี่ปุ่น) จำกัด และมีกรรมการร่วมกัน	ค่าใช้จ่ายด้าน รับบริการทาง เทคนิค	15.81	19.05	20.72	รายการสนับสนุนธุรกิจปกติ <ul style="list-style-type: none"> คิดค่าบริการตามจริง จากชั่วโมงการทำงาน จำนวนวัน และค่าใช้จ่ายอื่นๆ โดยค่าตอบแทนและเงื่อนไขการให้บริการ สามารถเทียบเคียงได้กับการทำรายการกับบุคคลภายนอก ซึ่งมีเงื่อนไขการค้าโดยทั่วไป ฝ่ายบริหารดำเนินการภายใต้หลักการที่คณะกรรมการอนุมัติไว้
6. บจ.อินเว รับเบอร์ เวียดนาม (IRV) บริษัทฯถือหุ้น 8% โดยมี ผู้ถือหุ้นรายใหญ่ทางอ้อม ร่วมกัน คือ บริษัท อินเว รับเบอร์(ประเทศญี่ปุ่น) จำกัด และมีกรรมการ ร่วมกัน	รายได้จาก การขายสินค้า สำเร็จรูป	4.87	4.5	0.28	รายการธุรกิจปกติ <ul style="list-style-type: none"> กำหนดราคาขายด้วยราคาตลาดหรือราคาทุนบวกกำไรขั้นต้นตามชนิดผลิตภัณฑ์ ใช้แนวปฏิบัติเดียวกับการทำรายการกับบุคคลภายนอก ซึ่งมีเงื่อนไขการค้าโดยทั่วไป ฝ่ายบริหารดำเนินการภายใต้หลักการที่คณะกรรมการอนุมัติไว้

บุคคลที่อาจมี ความขัดแย้ง / ลักษณะความสัมพันธ์	ลักษณะ รายการ	จำนวน (ล้านบาท)			ประเภทรายการ เกี่ยวข้อง / การพิจารณารายการ
		FY2563	FY2564	FY2565	
7. บจ.อินแอค (ประเทศไทย) (ITH) มีผู้ถือหุ้นทางอ้อมร่วมกัน คือ บริษัท อินเว รับเบอร์ (ประเทศญี่ปุ่น) จำกัด	ค่าใช้จ่ายด้าน รับบริการ วิชาชีพ	37.28	37.29	35.89	รายการสนับสนุนธุรกิจปกติ (ระยะ เวลาสัญญา 1 ปี) <ul style="list-style-type: none"> ITH ให้บริการทางวิชาชีพด้าน การตลาดและควบคุมคุณภาพ สินค้า ใช้เกณฑ์ในการกำหนด อัตราค่าตอบแทนในลักษณะเดียว กับที่กำหนดแก่บริษัทในเครือ ซึ่งมีเงื่อนไขการค้าโดยทั่วไป ฝ่ายบริหารดำเนินการภายใต้ หลักการที่คณะกรรมการอนุมัติไว้
	รายได้จาก การขายสินค้า สำเร็จรูป	1.15	0.81	-	รายการธุรกิจปกติ <ul style="list-style-type: none"> กำหนดราคาขายด้วยราคาตลาด หรือราคาทุนบวกกำไรขั้นต้นตาม ชนิดผลิตภัณฑ์ ใช้แนวปฏิบัติ เดียวกับการทำรายการกับบุคคล ภายนอก ซึ่งมีเงื่อนไขการค้าโดย ทั่วไป ฝ่ายบริหารดำเนินการภายใต้ หลักการที่คณะกรรมการอนุมัติไว้
8. INOAC VIETNAM CO., LTD. (IVC) มีผู้ถือหุ้นทางอ้อมร่วมกัน คือ บริษัท อินเว รับเบอร์ (ประเทศญี่ปุ่น) จำกัด	รายได้จาก การขายสินค้า สำเร็จรูป	9.58	11.05	11.36	รายการธุรกิจปกติ <ul style="list-style-type: none"> กำหนดราคาขายด้วยราคาตลาด หรือราคาทุนบวกกำไรขั้นต้นตาม ชนิดผลิตภัณฑ์ ใช้แนวปฏิบัติ เดียวกับการทำรายการกับบุคคล ภายนอก ซึ่งมีเงื่อนไขการค้าโดย ทั่วไป ฝ่ายบริหารดำเนินการภายใต้ หลักการที่คณะกรรมการอนุมัติไว้

บุคคลที่อาจมี ความขัดแย้ง / ลักษณะความสัมพันธ์	ลักษณะ รายการ	จำนวน (ล้านบาท)			ประเภทรายการ เกี่ยวข้อง / การพิจารณารายการ
		FY2563	FY2564	FY2565	
9. บจ.สิทธิผล 1919 (STP) มีผู้ถือหุ้นรายใหญ่ร่วมกัน คือ บริษัท โสภากนก อินเตอร์เนชั่นแนล จำกัด และมีกรรมการร่วมกัน	รายได้จาก การขายสินค้า สำเร็จรูป	503.4	595.92	679.86	รายการธุรกิจปกติ <ul style="list-style-type: none"> STP เป็นผู้ได้รับการแต่งตั้งเป็นตัวแทนจำหน่ายของบริษัทสำหรับตลาดทดแทนของผลิตภัณฑ์ยางนอกยางในรถจักรยานยนต์แต่เพียงผู้เดียวในประเทศไทย กำหนดราคาขายด้วยราคาตลาดหรือราคาทุนบวกกำไรขั้นต้นตามชนิดผลิตภัณฑ์ ใช้แนวปฏิบัติเดียวกับการทำรายการกับบุคคลภายนอก ซึ่งมีเงื่อนไขการค้าโดยทั่วไป ฝ่ายบริหารดำเนินการภายใต้หลักการที่คณะกรรมการอนุมัติไว้
	ค่าใช้จ่ายด้าน ส่งเสริม การตลาด	10.3	8.59	6.1	รายการสนับสนุนธุรกิจปกติ <ul style="list-style-type: none"> STP เป็นบริษัทที่เป็นตัวแทนจำหน่ายในตลาดทดแทน ซึ่งมีความชำนาญด้านตลาดอยู่แล้ว โดยอัตราค่าธรรมเนียมอยู่ในช่วงราคาที่ผู้ประกอบการทั่วไปดำเนินการกับบุคคลทั่วไป ซึ่งมีเงื่อนไขการค้าโดยทั่วไป ฝ่ายบริหารดำเนินการภายใต้หลักการที่คณะกรรมการอนุมัติไว้
10. บจ. สมาร์ท สปอร์ต โปรโมชัน มีผู้ถือหุ้นรายใหญ่ทางอ้อมร่วมกัน คือ บริษัท โสภากนก อินเตอร์เนชั่นแนล จำกัด และมีกรรมการร่วมกัน	ค่าใช้จ่ายด้าน จัดกิจกรรมส่งเสริมการขาย	0.23	0.11	0.26	รายการสนับสนุนธุรกิจปกติ <ul style="list-style-type: none"> อัตราค่าธรรมเนียมอยู่ในช่วงราคาที่ผู้ประกอบการทั่วไปดำเนินการกับบุคคลทั่วไป ซึ่งมีเงื่อนไขการค้าโดยทั่วไป ฝ่ายบริหารดำเนินการภายใต้หลักการที่คณะกรรมการอนุมัติไว้

บุคคลที่อาจมี ความขัดแย้ง / ลักษณะความสัมพันธ์	ลักษณะ รายการ	จำนวน (ล้านบาท)			ประเภทรายการ เกี่ยวข้อง / การพิจารณารายการ
		FY2563	FY2564	FY2565	
11. บจ. โททาลเอน เนอริยีส มาร์เก็ต ติ้ง (ประเทศไทย) (TOTAL) มีผู้ถือหุ้นรายใหญ่ ร่วมกัน คือ บริษัท โสภา กนก อินเตอร์เนชั่นแนล จำกัด และมีกรรมการ ร่วมกัน	ค่าใช้จ่ายซื้อ วัสดุและอะไหล่ โรงงาน	1.83	2.64	3.7	รายการธุรกิจปกติ <ul style="list-style-type: none"> ใช้แนวปฏิบัติเดียวกับการทำ รายการกับบุคคลภายนอก ซึ่งมีเงื่อนไขการค้าโดยทั่วไป ฝ่ายบริหารดำเนินการภายใต้ หลักการที่คณะกรรมการอนุมัติไว้
12. บจ.แปซิฟิก อินดัส ตริยีส (ไทยแลนด์) (PACIFIC) มีผู้ถือหุ้นรายใหญ่ร่วม กัน คือ บริษัท โสภากนก อินเตอร์เนชั่นแนล จำกัด และมีกรรมการร่วมกัน	รายได้จาก การขายสินค้า สำเร็จรูป	-	0.02	-	รายการธุรกิจปกติ <ul style="list-style-type: none"> กำหนดราคาขายด้วยราคาตลาด หรือราคาทุนบวกกำไรขั้นต้นตาม ชนิดผลิตภัณฑ์ ใช้แนวปฏิบัติ เดียวกับการทำรายการกับบุคคล ภายนอก ซึ่งมีเงื่อนไขการค้าโดย ทั่วไป ฝ่ายบริหารดำเนินการภายใต้ หลักการที่คณะกรรมการอนุมัติไว้
	ค่าใช้จ่ายด้าน ซื้อวัตถุดิบ การผลิต	68.25	73.44	71.65	รายการธุรกิจปกติ <ul style="list-style-type: none"> ใช้แนวปฏิบัติเดียวกับการทำ รายการกับบุคคลภายนอก ซึ่งมี เงื่อนไขการค้าโดยทั่วไป ฝ่ายบริหารดำเนินการภายใต้ หลักการที่คณะกรรมการอนุมัติไว้
13. บจ. วังจุฬา (WANG CHULA) มีผู้ถือหุ้นรายใหญ่ร่วม กันคือ บริษัท โสภากนก อินเตอร์ เนชั่นแนล จำกัด	รายได้จาก การขายงาน ระหว่างทำ	84	132.88	159.31	รายการธุรกิจปกติ <ul style="list-style-type: none"> กำหนดราคาขายด้วยราคาตลาด หรือราคาทุนบวกกำไรขั้นต้นตาม ชนิดผลิตภัณฑ์ ใช้แนวปฏิบัติ เดียวกับการทำรายการกับบุคคล ภายนอก ซึ่งมีเงื่อนไขการค้าโดย ทั่วไป ฝ่ายบริหารดำเนินการภายใต้ หลักการที่คณะกรรมการอนุมัติไว้

บุคคลที่อาจมี ความขัดแย้ง / ลักษณะความสัมพันธ์	ลักษณะ รายการ	จำนวน (ล้านบาท)			ประเภทรายการ เกี่ยวข้อง / การพิจารณารายการ
		FY2563	FY2564	FY2565	
	รายได้จาก การขายสินค้า สำเร็จรูป	-	0.05	0.26	รายการธุรกิจปกติ <ul style="list-style-type: none"> กำหนดราคาขายด้วยราคาตลาดหรือราคาทุนบวกกำไรขั้นต้นตามชนิดผลิตภัณฑ์ ใช้แนวปฏิบัติเกี่ยวกับการทำรายการกับบุคคลภายนอก ซึ่งมีเงื่อนไขการค้าโดยทั่วไป ฝ่ายบริหารดำเนินการภายใต้หลักการที่คณะกรรมการอนุมัติไว้
	ค่าใช้จ่ายด้าน การซื้อชิ้นงาน	136.11	208.95	231.44	รายการธุรกิจปกติ <ul style="list-style-type: none"> ใช้แนวปฏิบัติเกี่ยวกับการทำรายการกับบุคคลภายนอก ซึ่งมีเงื่อนไขการค้าโดยทั่วไป ฝ่ายบริหารดำเนินการภายใต้หลักการที่คณะกรรมการอนุมัติไว้
14. INOAC INTERNATIONAL CO.,LTD. (IIC) มีผู้ถือหุ้นรายใหญ่ร่วมกัน คือ บริษัท อินโนเว รับเบอร์ (ประเทศญี่ปุ่น) จำกัด และมีกรรมการร่วมกัน	รายได้จาก การขายสินค้า สำเร็จรูป	138.89	178.64	172.46	รายการธุรกิจปกติ <ul style="list-style-type: none"> กำหนดราคาขายด้วยราคาตลาดหรือราคาทุนบวกกำไรขั้นต้นตามชนิดผลิตภัณฑ์ ใช้แนวปฏิบัติเกี่ยวกับการทำรายการกับบุคคลภายนอก ซึ่งมีเงื่อนไขการค้าโดยทั่วไป ฝ่ายบริหารดำเนินการภายใต้หลักการที่คณะกรรมการอนุมัติไว้
	ค่าใช้จ่ายจาก การซื้อวัตถุดิบ การผลิต	116.55	198.56	215.06	รายการธุรกิจปกติ <ul style="list-style-type: none"> ใช้แนวปฏิบัติเกี่ยวกับการทำรายการกับบุคคลภายนอก ซึ่งมีเงื่อนไขการค้าโดยทั่วไป ฝ่ายบริหารดำเนินการภายใต้หลักการที่คณะกรรมการอนุมัติไว้
	ค่าใช้จ่ายซื้อ อุปกรณ์	37.23	1.96	0.48	รายการธุรกิจปกติ <ul style="list-style-type: none"> ใช้แนวปฏิบัติเกี่ยวกับการทำรายการกับบุคคลภายนอก ซึ่งมีเงื่อนไขการค้าโดยทั่วไป ฝ่ายบริหารดำเนินการภายใต้หลักการที่คณะกรรมการอนุมัติไว้

บุคคลที่อาจมี ความขัดแย้ง / ลักษณะความสัมพันธ์	ลักษณะ รายการ	จำนวน (ล้านบาท)			ประเภทรายการ เกี่ยวโยง / การพิจารณารายการ
		FY2563	FY2564	FY2565	
15. บจ. เทคโนโลยี มีผู้ถือหุ้นทางอ้อมร่วมกัน คือ บริษัท อินเว รับเบอร์ (ประเทศญี่ปุ่น) จำกัด	รายได้จาก การขายสินค้า สำเร็จรูป	0.08	0.14	0.1	รายการธุรกิจปกติ <ul style="list-style-type: none"> กำหนดราคาขายด้วยราคาตลาดหรือราคาทุนบวกกำไรขั้นต้นตามชนิดผลิตภัณฑ์ ใช้แนวปฏิบัติเกี่ยวกับการทำรายการกับบุคคลภายนอก ซึ่งมีเงื่อนไขการค้าโดยทั่วไป ฝ่ายบริหารดำเนินการภายใต้หลักการที่คณะกรรมการอนุมัติไว้
16. บจ. อินแอค ออโต โมทีฟ (ประเทศไทย) มีผู้ถือหุ้นทางอ้อมร่วมกัน คือ บริษัท อินเว รับเบอร์ (ประเทศญี่ปุ่น) จำกัด	รายได้จาก การขายสินค้า สำเร็จรูป	3.74	6.13	5.9	รายการธุรกิจปกติ <ul style="list-style-type: none"> กำหนดราคาขายด้วยราคาตลาดหรือราคาทุนบวกกำไรขั้นต้นตามชนิดผลิตภัณฑ์ ใช้แนวปฏิบัติเกี่ยวกับการทำรายการกับบุคคลภายนอก ซึ่งมีเงื่อนไขการค้าโดยทั่วไป ฝ่ายบริหารดำเนินการภายใต้หลักการที่คณะกรรมการอนุมัติไว้
	ค่าใช้จ่ายซื้อ วัตถุดิบการผลิต	2.29	2.71	2.94	รายการธุรกิจปกติ <ul style="list-style-type: none"> ใช้แนวปฏิบัติเกี่ยวกับการทำรายการกับบุคคลภายนอก ซึ่งมีเงื่อนไขการค้าโดยทั่วไป ฝ่ายบริหารดำเนินการภายใต้หลักการที่คณะกรรมการอนุมัติไว้
17. BIMC CO., LTD. มีผู้ถือหุ้นทางอ้อมร่วมกัน คือ บริษัท อินเว รับเบอร์ (ประเทศญี่ปุ่น) จำกัด	รายได้จาก การขายสินค้า สำเร็จรูป	127.45	141.59	162.9	รายการธุรกิจปกติ <ul style="list-style-type: none"> กำหนดราคาขายด้วยราคาตลาดหรือราคาทุนบวกกำไรขั้นต้นตามชนิดผลิตภัณฑ์ ใช้แนวปฏิบัติเกี่ยวกับการทำรายการกับบุคคลภายนอก ซึ่งมีเงื่อนไขการค้าโดยทั่วไป ฝ่ายบริหารดำเนินการภายใต้หลักการที่คณะกรรมการอนุมัติไว้

บุคคลที่อาจมี ความขัดแย้ง / ลักษณะความสัมพันธ์	ลักษณะ รายการ	จำนวน (ล้านบาท)			ประเภทรายการ เกี่ยวข้อง / การพิจารณารายการ
		FY2563	FY2564	FY2565	
18. บจ.อีโนแอด โตโก (ประเทศไทย) (ITTC) มีผู้ถือหุ้นทางอ้อมร่วมกัน คือ บริษัท อีโนเว รับเบอร์ (ประเทศญี่ปุ่น) จำกัด และ บริษัท โสภาคนก อินเตอร์ เนชั่นแนล จำกัด	ค่าใช้จ่ายด้าน การซื้อชิ้นงาน สำเร็จรูป	335.75	419.84	372.94	รายการธุรกิจปกติ <ul style="list-style-type: none"> ใช้แนวปฏิบัติเดียวกับการทำรายการกับบุคคลภายนอก ซึ่งมีเงื่อนไขการค้าโดยทั่วไป ฝ่ายบริหารดำเนินการภายใต้หลักการที่คณะกรรมการอนุมัติไว้
	รายได้จาก การขายงาน ระหว่างทำ	585.54	739.18	799.28	รายการธุรกิจปกติ <ul style="list-style-type: none"> กำหนดราคาขายด้วยราคาตลาดหรือราคาทุนบวกกำไรขั้นต้นตามชนิดผลิตภัณฑ์ ใช้แนวปฏิบัติเดียวกับการทำรายการกับบุคคลภายนอก ซึ่งมีเงื่อนไขการค้าโดยทั่วไป ฝ่ายบริหารดำเนินการภายใต้หลักการที่คณะกรรมการอนุมัติไว้
	รายได้ค่าบริการ และค่าบริการ วิชาชีพ	13.61	14.65	15.84	รายการสนับสนุนธุรกิจปกติ <ul style="list-style-type: none"> สัญญาระยะสั้น 1 ปี โดยบริษัทฯ ให้บริการทางวิชาชีพและการให้บริการด้านระบบงานบุคคล การให้คำปรึกษาด้านแรงงาน ด้านระบบบัญชีและการเงิน ด้านระบบคอมพิวเตอร์ ค่าน้ำและค่าใช้จ่ายในการทำความสะดวก ซึ่งแปรผันจากจำนวนการใช้บริการจริง โดยคำนวณจากต้นทุนของระบบและพนักงานบวกกำไร ซึ่งเป็นลักษณะเดียวกับที่พึงกระทำกับคู่สัญญาทั่วไป คณะกรรมการ (ไม่รวมกรรมการผู้มีส่วนได้เสีย) อนุมัติ เนื่องจากรายการนี้เป็นธรรม สมเหตุสมผล และเป็นประโยชน์แก่บริษัท

บุคคลที่อาจมี ความขัดแย้ง / ลักษณะความสัมพันธ์	ลักษณะ รายการ	จำนวน (ล้านบาท)			ประเภทรายการ เกี่ยวข้อง / การพิจารณารายการ
		FY2563	FY2564	FY2565	
	ค่าใช้จ่าย สาธารณูปโภค	0.4	0.37	0.4	รายการธุรกิจปกติ <ul style="list-style-type: none"> ใช้แนวปฏิบัติเดียวกับการทำรายการกับบุคคลภายนอก ซึ่งมีเงื่อนไขการค้าโดยทั่วไป ฝ่ายบริหารดำเนินการภายใต้หลักการที่คณะกรรมการอนุมัติไว้
	ค่าใช้จ่ายซื้อ อุปกรณ์	-	0.04	0.03	รายการธุรกิจปกติ <ul style="list-style-type: none"> ใช้แนวปฏิบัติเดียวกับการทำรายการกับบุคคลภายนอก ซึ่งมีเงื่อนไขการค้าโดยทั่วไป ฝ่ายบริหารดำเนินการภายใต้หลักการที่คณะกรรมการอนุมัติไว้
19. INOAC HONG KONG LTD. ผู้ถือหุ้นรายใหญ่ร่วมกัน คือ บริษัท อินเว รับเบอร์ (ประเทศญี่ปุ่น) จำกัด และมีกรรมการร่วมกัน	ค่าใช้จ่ายซื้อ แม่พิมพ์โลหะ	1.86	-	1.27	รายการธุรกิจปกติ <ul style="list-style-type: none"> ใช้แนวปฏิบัติเดียวกับการทำรายการกับบุคคลภายนอก ซึ่งมีเงื่อนไขการค้าโดยทั่วไป ฝ่ายบริหารดำเนินการภายใต้หลักการที่คณะกรรมการอนุมัติไว้
20. ASIAN INOUE RUBBER PTE LTD. มีผู้ถือหุ้นรายใหญ่ร่วมกัน คือ บริษัท อินเว รับเบอร์ (ประเทศญี่ปุ่น) จำกัด และมีกรรมการร่วมกัน	รายได้จาก การขายสินค้า สำเร็จรูป	321.58	443.42	464.82	รายการธุรกิจปกติ <ul style="list-style-type: none"> กำหนดราคาขายด้วยราคาตลาดหรือราคาทุนบวกกำไรขั้นต้นตามชนิดผลิตภัณฑ์ ใช้แนวปฏิบัติเดียวกับการทำรายการกับบุคคลภายนอก ซึ่งมีเงื่อนไขการค้าโดยทั่วไป ฝ่ายบริหารดำเนินการภายใต้หลักการที่คณะกรรมการอนุมัติไว้
	ค่าใช้จ่ายจาก การซื้อขายสินค้า สำเร็จรูป	0.84	0.89	26.86	รายการธุรกิจปกติ <ul style="list-style-type: none"> ใช้แนวปฏิบัติเดียวกับการทำรายการกับบุคคลภายนอก ซึ่งมีเงื่อนไขการค้าโดยทั่วไป ฝ่ายบริหารดำเนินการภายใต้หลักการที่คณะกรรมการอนุมัติไว้

บุคคลที่อาจมี ความขัดแย้ง / ลักษณะความสัมพันธ์	ลักษณะ รายการ	จำนวน (ล้านบาท)			ประเภทรายการ เกี่ยวข้อง / การพิจารณารายการ
		FY2563	FY2564	FY2565	
	ค่าใช้จ่าย ด้านส่งเสริม การตลาด	-	0.16	0.08	รายการสนับสนุนธุรกิจปกติ <ul style="list-style-type: none"> อัตราค่าธรรมเนียมอยู่ในช่วงราคา ที่ผู้ประกอบการธุรกิจทั่วไปดำเนินการกับ บุคคลทั่วไป ซึ่งมีเงื่อนไขการค้า โดยทั่วไป ฝ่ายบริหารดำเนินการภายใต้ หลักการที่คณะกรรมการอนุมัติไว้
21. บจ. เอเซีย สแตนเลย์ อินเตอร์ เนชั่นแนล มีผู้ถือหุ้นรายใหญ่ร่วมกัน คือ กลุ่มครอบครัวลีอิส สระนุกูล และมีกรรมการ ร่วมกัน	รายได้จาก การขายสินค้า สำเร็จรูป	-	0.01	0	รายการธุรกิจปกติ <ul style="list-style-type: none"> กำหนดราคาขายด้วยราคาตลาด หรือราคาทุนบวกกำไรขั้นต้นตาม ชนิดผลิตภัณฑ์ ใช้แนวปฏิบัติ เดียวกับการทำรายการกับบุคคล ภายนอก ซึ่งมีเงื่อนไขการค้าโดย ทั่วไป ฝ่ายบริหารดำเนินการภายใต้ หลักการที่คณะกรรมการอนุมัติไว้
22. บจ. บางกอกโฟม มีผู้ถือหุ้นรายใหญ่ร่วมกัน คือ บริษัท อีโนเว รับเบอร์ (ประเทศญี่ปุ่น) จำกัด	รายได้จาก การขายสินค้า สำเร็จรูป	-	0.01	0	รายการธุรกิจปกติ <ul style="list-style-type: none"> กำหนดราคาขายด้วยราคาตลาด หรือราคาทุนบวกกำไรขั้นต้นตาม ชนิดผลิตภัณฑ์ ใช้แนวปฏิบัติ เดียวกับการทำรายการกับบุคคล ภายนอก ซึ่งมีเงื่อนไขการค้าโดย ทั่วไป ฝ่ายบริหารดำเนินการภายใต้ หลักการที่คณะกรรมการอนุมัติไว้
23. บจ. วัจจุหา ไฮ-เทค มีผู้ถือหุ้นรายใหญ่ร่วม กัน คือกลุ่มครอบครัวลีอิส สระนุกูล	ค่าใช้จ่าย สาธารณูปโภค	-	0.01	0.04	รายการธุรกิจปกติ <ul style="list-style-type: none"> จ่ายค่าบริการตามจริงที่เรียก เก็บจากหน่วยงานภายนอก และ สามารถเทียบเคียงได้กับการทำ รายการกับบุคคลภายนอก ซึ่งมี เงื่อนไขการค้าโดยทั่วไป ฝ่ายบริหารดำเนินการภายใต้ หลักการที่คณะกรรมการอนุมัติไว้

บุคคลที่อาจมี ความขัดแย้ง / ลักษณะความสัมพันธ์	ลักษณะ รายการ	จำนวน (ล้านบาท)			ประเภทรายการ เกี่ยวข้อง / การพิจารณารายการ
		FY2563	FY2564	FY2565	
	ค่าใช้จ่าย ค่าเช่าพื้นที่	-	0.36	1.04	รายการเช่าสังหาริมทรัพย์ระยะสั้น อายุสัญญาน้อยกว่า 1 ปี <ul style="list-style-type: none"> โดยอัตราค่าเช่าอยู่ในช่วงราคาตลาด ซึ่งมีบริษัทผู้ประเมินราคาอิสระ 2 ราย ให้ราคาประเมินไว้ มูลค่ารายการอยู่ภายใต้อำนาจการอนุมัติของฝ่ายบริหารตามหลักเกณฑ์ที่เกี่ยวข้อง
	ค่าใช้จ่าย ค่าบริการ	-	0.17	0.48	รายการเกี่ยวกับการบริการ <ul style="list-style-type: none"> เทียบราคาจากราคาที่เรียกเก็บจากบุคคลภายนอกซึ่งมีเงื่อนไขการค้าทั่วไปและพิจารณาตามความสมเหตุสมผลของรายการและประโยชน์ที่จะเกิดขึ้นแก่บริษัทเป็นหลัก มูลค่ารายการอยู่ภายใต้อำนาจการอนุมัติของฝ่ายบริหารตามหลักเกณฑ์ที่เกี่ยวข้อง
24. PT IRC GAJAH TUNGGA MANUFACTURING LTD. มีผู้ถือหุ้นรายใหญ่ร่วมกัน คือ บริษัท อีโนเว รับเบอร์ (ประเทศไทย) จำกัด และมีกรรมการร่วมกัน	รายได้จาก การขายสินค้า สำเร็จรูป	1.20	0.06	0.01	รายการธุรกิจปกติ <ul style="list-style-type: none"> กำหนดราคาขายด้วยราคาตลาดหรือราคาทุนบวกกำไรขั้นต้นตามชนิดผลิตภัณฑ์ ใช้แนวปฏิบัติเกี่ยวกับการทำรายการกับบุคคลภายนอก ซึ่งมีเงื่อนไขการค้าโดยทั่วไป ฝ่ายบริหารดำเนินการภายใต้หลักการที่คณะกรรมการอนุมัติไว้
25. บจ. ไตโต ลิทธิผล มีผู้ถือหุ้นรายใหญ่ร่วมกัน คือบริษัท โสภากนก อินเตอร์เนชั่นแนล จำกัด และมีกรรมการร่วมกัน	ค่าใช้จ่าย ซื้ออุปกรณ์	-	-	0.05	รายการธุรกิจปกติ <ul style="list-style-type: none"> ใช้แนวปฏิบัติเกี่ยวกับการทำรายการกับบุคคลภายนอก ซึ่งมีเงื่อนไขการค้าโดยทั่วไป ฝ่ายบริหารดำเนินการภายใต้หลักการที่คณะกรรมการอนุมัติไว้

ส่วนที่ 3



งบการเงิน

บริษัท อีโนเว รับเบอร์ (ประเทศไทย) จำกัด (มหาชน)

งบการเงินรวมและงบการเงินเฉพาะกิจการ

วันที่ 30 กันยายน พ.ศ. 2565

รายงานของผู้สอบบัญชีรับอนุญาต

เสนอผู้ถือหุ้นและคณะกรรมการของบริษัท อีโนเว รับเบอร์ (ประเทศไทย) จำกัด (มหาชน)

ความเห็น

ข้าพเจ้าเห็นว่า งบการเงินรวมและงบการเงินเฉพาะกิจการแสดงฐานะการเงินรวมของบริษัท อีโนเว รับเบอร์ (ประเทศไทย) จำกัด (มหาชน) (บริษัท) และบริษัทย่อย (กลุ่มกิจการ) และฐานะการเงินเฉพาะกิจการของบริษัท ณ วันที่ 30 กันยายน พ.ศ. 2565 และผลการดำเนินงานรวมและผลการดำเนินงานเฉพาะกิจการ รวมถึงกระแสเงินสดรวมและกระแสเงินสดเฉพาะกิจการสำหรับปีสิ้นสุดวันเดียวกัน โดยถูกต้องตามที่ควรในสาระสำคัญตามมาตรฐานการรายงานทางการเงิน

งบการเงินที่ตรวจสอบ

งบการเงินรวมและงบการเงินเฉพาะกิจการประกอบด้วย

- งบแสดงฐานะการเงินรวมและงบแสดงฐานะการเงินเฉพาะกิจการ ณ วันที่ 30 กันยายน พ.ศ. 2565
- งบกำไรขาดทุนเบ็ดเสร็จรวมและงบกำไรขาดทุนเบ็ดเสร็จเฉพาะกิจการสำหรับปีสิ้นสุดวันเดียวกัน
- งบแสดงการเปลี่ยนแปลงส่วนของผู้ถือหุ้นรวมและงบแสดงการเปลี่ยนแปลงส่วนของผู้ถือหุ้นเฉพาะกิจการสำหรับปีสิ้นสุดวันเดียวกัน
- งบกระแสเงินสดรวมและงบกระแสเงินสดเฉพาะกิจการสำหรับปีสิ้นสุดวันเดียวกัน และ
- หมายเหตุประกอบงบการเงินรวมและงบการเงินเฉพาะกิจการซึ่งประกอบด้วยนโยบายการบัญชีที่สำคัญและหมายเหตุเรื่องอื่น ๆ

เกณฑ์ในการแสดงความเห็น

ข้าพเจ้าได้ปฏิบัติงานตรวจสอบตามมาตรฐานการสอบบัญชี ความรับผิดชอบของข้าพเจ้าได้กล่าวไว้ในส่วนของความรับผิดชอบของผู้สอบบัญชีต่อการตรวจสอบงบการเงินรวมและงบการเงินเฉพาะกิจการในรายงานของข้าพเจ้า ข้าพเจ้ามีความเป็นอิสระจากกลุ่มกิจการและบริษัทตามข้อกำหนดจรรยาบรรณของผู้ประกอบวิชาชีพบัญชีที่กำหนดโดยสภาวิชาชีพบัญชีในส่วนที่เกี่ยวข้องกับการตรวจสอบงบการเงินรวมและงบการเงินเฉพาะกิจการ และข้าพเจ้าได้ปฏิบัติตามความรับผิดชอบด้านจรรยาบรรณอื่น ๆ ซึ่งเป็นไปตามข้อกำหนดเหล่านี้ ข้าพเจ้าเชื่อว่าหลักฐานการสอบบัญชีที่ข้าพเจ้าได้รับเพียงพอและเหมาะสมเพื่อใช้เป็นเกณฑ์ในการแสดงความเห็นของข้าพเจ้า

เรื่องสำคัญในการตรวจสอบ

เรื่องสำคัญในการตรวจสอบคือเรื่องต่าง ๆ ที่มีนัยสำคัญที่สุดตามดุลยพินิจของผู้ประกอบวิชาชีพของข้าพเจ้าในการตรวจสอบงบการเงินรวมและงบการเงินเฉพาะกิจการสำหรับงวดปัจจุบัน ข้าพเจ้าได้นำเรื่องเหล่านี้มาพิจารณาในบริบทของการตรวจสอบงบการเงินรวมและงบการเงินเฉพาะกิจการโดยรวมและในการแสดงความเห็นของข้าพเจ้า ทั้งนี้ ข้าพเจ้าไม่ได้แสดงความเห็นแยกต่างหากสำหรับเรื่องเหล่านี้

ค่าเผื่อสำหรับสินค้าเคลื่อนไหวช้า

ตามที่ได้กล่าวไว้ในหมายเหตุประกอบงบการเงินข้อที่ 5.5 (นโยบายการบัญชี) และหมายเหตุประกอบงบการเงินข้อที่ 13 (สินค้าคงเหลือ) กลุ่มกิจการพิจารณาตั้งค่าเผื่อสำหรับสินค้าเคลื่อนไหวช้า

ณ วันที่ 30 กันยายน พ.ศ. 2565 สินค้าคงเหลือก่อนหักค่าเผื่อสำหรับสินค้าเคลื่อนไหวช้าในงบแสดงฐานะการเงินรวมและงบแสดงฐานะการเงินเฉพาะกิจการมีจำนวน 842.96 ล้านบาท และ 840.32 ล้านบาทตามลำดับ และค่าเผื่อสินค้าเคลื่อนไหวช้ามีจำนวน 4.70 ล้านบาท เท่ากัน

การวัดมูลค่าสินค้าคงเหลือเป็นเรื่องที่ข้าพเจ้าให้ความสำคัญ เนื่องจากสินค้าคงเหลือเป็นรายการที่มีสาระสำคัญต่อสินทรัพย์รวมและค่าเผื่อสำหรับสินค้าเคลื่อนไหวช้าเป็นการประมาณการที่เกี่ยวข้องกับการใช้ดุลยพินิจและประสบการณ์ของผู้บริหาร และสภาพการณ์ของตลาด

กลุ่มกิจการมีการบันทึกค่าเผื่อสำหรับสินค้าเคลื่อนไหวช้าตามความจำเป็น หลักเกณฑ์ในการประเมินค่าเผื่อสำหรับสินค้าเคลื่อนไหวช้าต้องใช้ในการประมาณการ ซึ่งผู้บริหารใช้ดุลยพินิจและประสบการณ์และข้อมูลที่เกิดขึ้นในอดีตกำหนดให้สินค้าคงเหลือแต่ละกลุ่มที่ไม่เคลื่อนไหวเกินกว่าปกติธุรกิจ จะถูกบันทึกค่าเผื่อสำหรับสินค้าเคลื่อนไหวช้าในอัตราร้อยละ 100 ในการประเมินค่าเผื่อสำหรับสินค้าเคลื่อนไหวช้า ผู้บริหารต้องคำนึงถึงแนวโน้มการขายจากสภาพเศรษฐกิจและสภาพการณ์ของตลาดทั้งในอดีตและปัจจุบัน อายุของสินค้าคงเหลือ และปัจจัยอื่นที่ส่งผลกระทบต่อสินค้าเคลื่อนไหวช้า

วิธีการปฏิบัติงานของข้าพเจ้าประกอบด้วย

- สอบถามผู้บริหารเพื่อทำความเข้าใจในข้อสมมติฐานของกลุ่มกิจการที่ใช้ในการประมาณการค่าเผื่อสำหรับสินค้าเคลื่อนไหวช้า และประเมินว่านโยบายการบัญชีมีความสม่าเสมอกับปีที่ผ่านมา
- ประเมินความสมเหตุสมผลในข้อสมมติฐานของผู้บริหารซึ่งใช้ในการประมาณการดังกล่าวข้างต้น โดยพิจารณาจากข้อมูลที่เกิดขึ้นในอดีต รวมถึงการวิเคราะห์อัตราการหมุนเวียนของสินค้าคงเหลือและสอบถามเชิงวิเคราะห์ต่อผู้บริหารถึงข้อสมมติฐานของผู้บริหารเกี่ยวกับความเหมาะสมของอายุสินค้าคงเหลือ ว่าเป็นเกณฑ์ที่เหมาะสมในการประเมินค่าเผื่อสำหรับสินค้าเคลื่อนไหวช้า
- ทดสอบความถูกต้องของรายงานอายุของสินค้าคงเหลือที่ผู้บริหารใช้ในการประมาณการค่าเผื่อสินค้าเสื่อมคุณภาพและล้าสมัย โดยตรวจสอบรายการเคลื่อนไหววันสุดท้ายของสินค้าคงเหลือกับเอกสารประกอบรายการ เพื่อให้มั่นใจว่าระบบสินค้าคงเหลือได้จำแนกสินค้าคงเหลือตามอายุของสินค้าคงเหลืออย่างถูกต้อง
- ทดสอบความถูกต้องของตัวเลขโดยทดสอบการคำนวณค่าเผื่อสำหรับสินค้าเคลื่อนไหวช้าที่ประมาณการจากข้อสมมติฐานของผู้บริหาร ซึ่งข้าพเจ้าไม่พบผลแตกต่างที่มีสาระสำคัญจากวิธีการตรวจสอบดังกล่าว

จากวิธีการปฏิบัติงานข้างต้น ข้าพเจ้าสรุปได้ว่าผู้บริหารใช้ข้อสมมติฐานที่สมเหตุสมผลในการประมาณการและการประมาณค่าเผื่อสำหรับสินค้าเคลื่อนไหวช้าได้กระทำอย่างเหมาะสม

การวัดมูลค่าของเงินลงทุนในตราสารทุนที่วัดมูลค่าด้วยมูลค่ายุติธรรมผ่านกำไรขาดทุนเบ็ดเสร็จอื่น

ตามที่ได้กล่าวไว้ในหมายเหตุประกอบงบการเงินข้อที่ 5.6 (นโยบายการบัญชี) หมายเหตุประกอบงบการเงินข้อที่ 7 (มูลค่ายุติธรรม) และหมายเหตุประกอบงบการเงินข้อที่ 12 (สินทรัพย์ทางการเงินและหนี้สินทางการเงิน) กลุ่มกิจการเลือกใช้วิธีการวัดมูลค่ายุติธรรมผ่านกำไรขาดทุนเบ็ดเสร็จอื่นสำหรับเงินลงทุนในตราสารทุนที่ไม่อยู่ในความต้องการของตลาด

ณ วันที่ 30 กันยายน พ.ศ. 2565 มูลค่ายุติธรรมของเงินลงทุนในตราสารทุนที่วัดมูลค่าด้วยมูลค่ายุติธรรมผ่านกำไรขาดทุนเบ็ดเสร็จอื่นในงบแสดงฐานะการเงินรวมและงบแสดงฐานะการเงินเฉพาะกิจการมีจำนวน 93.30 ล้านบาท เท่ากัน

การวัดมูลค่าเงินลงทุนในตราสารทุนที่วัดมูลค่าด้วยมูลค่ายุติธรรมผ่านกำไรขาดทุนเบ็ดเสร็จอื่นเป็นเรื่องที่ข้าพเจ้าให้ความสำคัญ เนื่องจากเงินลงทุนในตราสารทุนดังกล่าวเป็นรายการที่มีสาระสำคัญต่อสินทรัพย์รวมและการวัดมูลค่ายุติธรรมของเงินลงทุนในตราสารทุนนี้เป็นการประมาณการที่เกี่ยวข้องกับการใช้ดุลยพินิจของผู้บริหารในการเลือกเทคนิคการประเมินมูลค่าและข้อสมมติฐาน โดยใช้ข้อมูลที่ไม่สามารถสังเกตได้ในตลาด

กลุ่มกิจการใช้วิธีการคิดลดกระแสเงินสดรับสุทธิจากเงินปันผลในการประเมินมูลค่ายุติธรรมของเงินลงทุนในตราสารทุนซึ่งจัดประเภทเป็นสินทรัพย์ทางการเงินที่วัดมูลค่าด้วยมูลค่ายุติธรรมผ่านกำไรขาดทุนเบ็ดเสร็จอื่น โดยใช้ข้อมูลที่ไม่สามารถสังเกตได้ที่สำคัญ ได้แก่ อัตราคิดลดที่ปรับปรุงความเสี่ยงอ้างอิงจากต้นทุนทางการเงินถั่วเฉลี่ยของเงินทุนของบริษัทจดทะเบียนในตลาดหลักทรัพย์ ซึ่งกลุ่มกิจการพิจารณาว่ามีสถานะทางการเงินที่เทียบเคียงได้กับคู่สัญญาที่เป็นผู้ออกตราสารนั้น และอัตราการเติบโตของรายได้ในอนาคต ซึ่งต้องใช้ดุลยพินิจและประสบการณ์ของผู้บริหาร รวมถึงข้อมูลในอดีต สภาพการณ์ในปัจจุบัน และการคาดการณ์อนาคต

วิธีการปฏิบัติงานของข้าพเจ้าประกอบด้วย

- สอบถามผู้บริหารเพื่อทำความเข้าใจในเทคนิคการประเมินมูลค่าและข้อสมมติฐานของกลุ่มกิจการที่ใช้ในการประมาณการมูลค่ายุติธรรมของเงินลงทุนในตราสารทุนที่ไม่อยู่ในความต้องการของตลาดที่วัดมูลค่าด้วยมูลค่ายุติธรรมผ่านกำไรขาดทุนเบ็ดเสร็จอื่น
- ประเมินความเหมาะสมของเทคนิคการประเมินมูลค่าและความสมเหตุสมผลในข้อสมมติฐานที่ผู้บริหารซึ่งใช้ในการประมาณการดังกล่าวข้างต้น โดยพิจารณาจากข้อมูลที่เกิดขึ้นในอดีต รวมถึงเปรียบเทียบกับข้อมูลภายนอกที่สามารถสังเกตได้ของบริษัทอื่น ๆ ในอุตสาหกรรมเดียวกันกับคู่สัญญาที่เป็นผู้ออกตราสารนั้น
- ให้ผู้เชี่ยวชาญด้านการประเมินมูลค่าภายในของสำนักงานของข้าพเจ้าประเมินความเหมาะสมของอัตราคิดลดที่ปรับปรุงความเสี่ยงที่ใช้ในการประมาณการโดยเทียบเคียงกับอ้างอิงจากต้นทุนทางการเงินถั่วเฉลี่ยของเงินทุนของบริษัทจดทะเบียนในตลาดหลักทรัพย์ในอุตสาหกรรมเดียวกัน เพื่อประเมินว่าอัตราคิดลดที่ผู้บริหารใช้อยู่ในเกณฑ์ที่สามารถยอมรับได้
- ทดสอบความถูกต้องตัวเลขโดยทดสอบการคำนวณมูลค่ายุติธรรมของเงินลงทุนในตราสารทุนที่วัดมูลค่าด้วยมูลค่ายุติธรรมผ่านกำไรขาดทุนเบ็ดเสร็จอื่นที่ประมาณการจากข้อสมมติฐานของผู้บริหาร ซึ่งข้าพเจ้าไม่พบผลแตกต่างที่มีสาระสำคัญจากวิธีการตรวจสอบดังกล่าว

จากวิธีการปฏิบัติงานข้างต้น ข้าพเจ้าพิจารณาว่าวิธีการที่ผู้บริหารใช้ประมาณการมูลค่ายุติธรรมของเงินลงทุนในตราสารทุนที่วัดมูลค่าด้วยมูลค่ายุติธรรมผ่านกำไรขาดทุนเบ็ดเสร็จอื่นและข้อสมมติฐานที่สำคัญที่ผู้บริหารใช้ในการประมาณการอยู่ในขอบเขตที่ยอมรับได้

ข้อมูลอื่น

กรรมการเป็นผู้รับผิดชอบต่อข้อมูลอื่น ข้อมูลอื่นประกอบด้วย ข้อมูลซึ่งรวมอยู่ในรายงานประจำปี แต่ไม่รวมถึงงบการเงินรวมและงบการเงินเฉพาะกิจการ และรายงานของผู้สอบบัญชีที่อยู่ในรายงานนั้น ข้าพเจ้าคาดว่าข้าพเจ้าจะได้รับรายงานประจำปีภายหลังวันที่ในรายงานของผู้สอบบัญชีนี้

ความเห็นของข้าพเจ้าต้องงบการเงินรวมและงบการเงินเฉพาะกิจการไม่ครอบคลุมถึงข้อมูลอื่น และข้าพเจ้าไม่ได้ให้ความเชื่อมั่นต่อข้อมูลอื่น

ความรับผิดชอบของข้าพเจ้าที่เกี่ยวข้องเนื่องจากการตรวจสอบงบการเงินรวมและงบการเงินเฉพาะกิจการคือ การอ่านและพิจารณาว่าข้อมูลอื่นมีความขัดแย้งที่มีสาระสำคัญกับงบการเงินรวมและงบการเงินเฉพาะกิจการ หรือกับความรู้ที่ได้รับจากการตรวจสอบของข้าพเจ้า หรือปรากฏว่าข้อมูลอื่นมีการแสดงข้อมูลที่ขัดต่อข้อเท็จจริงอันเป็นสาระสำคัญหรือไม่ เมื่อข้าพเจ้าได้อ่านรายงานประจำปี หากข้าพเจ้าสรุปได้ว่าการแสดงข้อมูลที่ขัดต่อข้อเท็จจริงอันเป็นสาระสำคัญ ข้าพเจ้าต้องสื่อสารเรื่องดังกล่าวกับคณะกรรมการตรวจสอบ

ความรับผิดชอบของกรรมการต้องงบการเงินรวมและงบการเงินเฉพาะกิจการ

กรรมการมีหน้าที่รับผิดชอบในการจัดทำและนำเสนองบการเงินรวมและงบการเงินเฉพาะกิจการเหล่านี้ โดยถูกต้องตามที่ควรตามมาตรฐานการรายงานทางการเงิน และรับผิดชอบเกี่ยวกับการควบคุมภายในที่กรรมการพิจารณาว่าจำเป็นเพื่อให้สามารถจัดทำงบการเงินรวมและงบการเงินเฉพาะกิจการที่ปราศจากการแสดงข้อมูลที่ขัดต่อข้อเท็จจริงอันเป็นสาระสำคัญไม่ว่าจะเกิดจากการทุจริตหรือข้อผิดพลาด

ในการจัดทำงบการเงินรวมและงบการเงินเฉพาะกิจการ กรรมการรับผิดชอบในการประเมินความสามารถของกลุ่มกิจการและบริษัทในการดำเนินงานต่อเนื่อง เปิดเผยเรื่องที่เกี่ยวข้องกับการดำเนินงานต่อเนื่อง (ตามความเหมาะสม) และการใช้เกณฑ์การบัญชีสำหรับการดำเนินงานต่อเนื่อง เว้นแต่กรรมการมีความตั้งใจที่จะเลิกกลุ่มกิจการและบริษัท หรือหยุดดำเนินงาน หรือไม่สามารถดำเนินงานต่อเนื่องต่อไปได้

คณะกรรมการตรวจสอบมีหน้าที่ช่วยกรรมการในการกำกับดูแลกระบวนการในการจัดทำรายงานทางการเงินของกลุ่มกิจการและบริษัท

ความรับผิดชอบของผู้สอบบัญชีต่อการตรวจสอบงบการเงินรวมและงบการเงินเฉพาะกิจการ

การตรวจสอบของข้าพเจ้ามีวัตถุประสงค์เพื่อให้ได้ความเชื่อมั่นอย่างสมเหตุสมผลว่างบการเงินรวมและงบการเงินเฉพาะกิจการโดยรวมปราศจากการแสดงข้อมูลที่ขัดต่อข้อเท็จจริงอันเป็นสาระสำคัญหรือไม่ ไม่ว่าจะเกิดจากการทุจริตหรือข้อผิดพลาด และเสนอรายงานของผู้สอบบัญชีซึ่งรวมความเห็นของข้าพเจ้าอยู่ด้วย ความเชื่อมั่นอย่างสมเหตุสมผลคือความเชื่อมั่นในระดับสูง แต่ไม่ได้เป็นการรับประกันว่าการปฏิบัติงานตรวจสอบตามมาตรฐานการสอบบัญชีจะสามารถตรวจพบข้อมูลที่ขัดต่อข้อเท็จจริงอันเป็นสาระสำคัญที่มีอยู่ได้เสมอไป ข้อมูลที่ขัดต่อข้อเท็จจริงอาจเกิดจากการทุจริตหรือข้อผิดพลาด และถือว่ามีความสำคัญเมื่อคาดการณ์อย่างสมเหตุสมผลได้ว่ารายการที่ขัดต่อข้อเท็จจริงแต่ละรายการหรือทุกรายการรวมกันจะมีผลต่อการตัดสินใจทางเศรษฐกิจของผู้ใช้งบการเงินรวมและงบการเงินเฉพาะกิจการเหล่านี้

ในการตรวจสอบของข้าพเจ้าตามมาตรฐานการสอบบัญชี ข้าพเจ้าได้ใช้ดุลยพินิจเยี่ยงผู้ประกอบการวิชาชีพและการสังเกตและสงสัยเยี่ยงผู้ประกอบการวิชาชีพตลอดการตรวจสอบ การปฏิบัติงานของข้าพเจ้ารวมถึง

- ระบุและประเมินความเสี่ยงจากการแสดงข้อมูลที่ขัดต่อข้อเท็จจริงอันเป็นสาระสำคัญในงบการเงินรวมและงบการเงินเฉพาะกิจการ ไม่ว่าจะเกิดจากการทุจริตหรือข้อผิดพลาด ออกแบบและปฏิบัติตามวิธีการตรวจสอบเพื่อตอบสนองต่อความเสี่ยงเหล่านั้น และได้หลักฐานการสอบบัญชีที่เพียงพอและเหมาะสมเพื่อเป็นเกณฑ์ในการแสดงความเห็นของข้าพเจ้า ความเสี่ยงที่ไม่พบข้อมูลที่ขัดต่อข้อเท็จจริงอันเป็นสาระสำคัญซึ่งเป็นผลมาจากการทุจริตจะสูงกว่าความเสี่ยงที่เกิดจากข้อผิดพลาด เนื่องจากการทุจริตอาจเกี่ยวกับการสมรู้ร่วมคิด การปลอมแปลงเอกสารหลักฐาน การตั้งใจละเว้นการแสดงผล การแสดงข้อมูลที่ไม่ตรงตามข้อเท็จจริงหรือการแทรกแซงการควบคุมภายใน

- ทำความเข้าใจในระบบการควบคุมภายในที่เกี่ยวข้องกับการตรวจสอบ เพื่อออกแบบวิธีการตรวจสอบที่เหมาะสมกับสถานการณ์ แต่ไม่ใช่เพื่อวัตถุประสงค์ในการแสดงความเห็นต่อความมีประสิทธิภาพของการควบคุมภายในของกลุ่มกิจการและบริษัท
- ประเมินความเหมาะสมของนโยบายการบัญชีที่กรรมการใช้และความสมเหตุสมผลของประมาณการทางบัญชีและการเปิดเผยข้อมูลที่เกี่ยวข้องซึ่งจัดทำขึ้นโดยกรรมการ
- สรุปเกี่ยวกับความเหมาะสมของการใช้เกณฑ์การบัญชีสำหรับการดำเนินงานต่อเนื่องของกรรมการจากหลักฐานการสอบบัญชีที่ได้รับ และประเมินว่ามีความไม่แน่นอนที่มีสาระสำคัญที่เกี่ยวกับเหตุการณ์หรือสถานการณ์ที่อาจเป็นเหตุให้เกิดข้อสงสัยอย่างมีนัยสำคัญต่อความสามารถของกลุ่มกิจการและบริษัทในการดำเนินงานต่อเนื่องหรือไม่ ถ้าข้าพเจ้าได้ข้อสรุปว่ามีความไม่แน่นอนที่มีสาระสำคัญ ข้าพเจ้าต้องกล่าวไว้ในรายงานของผู้สอบบัญชีของข้าพเจ้าโดยให้ข้อสังเกตถึงการเปิดเผยข้อมูลในงบการเงินรวมและงบการเงินเฉพาะกิจการที่เกี่ยวข้อง หรือถ้าการเปิดเผยดังกล่าวไม่เพียงพอความเห็นของข้าพเจ้าจะเปลี่ยนแปลงไป ข้อสรุปของข้าพเจ้าขึ้นอยู่กับหลักฐานการสอบบัญชีที่ได้รับจนถึงวันที่ในรายงานของผู้สอบบัญชีของข้าพเจ้า อย่างไรก็ตาม เหตุการณ์หรือสถานการณ์ในอนาคตอาจเป็นเหตุให้กลุ่มกิจการและบริษัทต้องหยุดการดำเนินงานต่อเนื่อง
- ประเมินการนำเสนอ โครงสร้างและเนื้อหาของงบการเงินรวมและงบการเงินเฉพาะกิจการโดยรวม รวมถึงการเปิดเผยข้อมูลว่างบการเงินรวมและงบการเงินเฉพาะกิจการแสดงรายการ และเหตุการณ์ในรูปแบบที่ทำให้มีการนำเสนอข้อมูลโดยถูกต้องตามที่ควรหรือไม่
- ได้รับหลักฐานการสอบบัญชีที่เหมาะสมอย่างเพียงพอเกี่ยวกับข้อมูลทางการเงินของกิจการภายในกลุ่มหรือกิจกรรมทางธุรกิจภายในกลุ่มกิจการเพื่อแสดงความเห็นต่องบการเงินรวม ข้าพเจ้ารับผิดชอบต่อการกำหนดแนวทาง การควบคุมดูแลและการปฏิบัติงานตรวจสอบกลุ่มกิจการ ข้าพเจ้าเป็นผู้รับผิดชอบแต่เพียงผู้เดียวต่อความเห็นของข้าพเจ้า

ข้าพเจ้าได้สื่อสารกับคณะกรรมการตรวจสอบในเรื่องต่างๆ ที่สำคัญซึ่งรวมถึงขอบเขตและช่วงเวลาของการตรวจสอบตามที่ได้วางแผนไว้ ประเด็นที่มีนัยสำคัญที่พบจากการตรวจสอบ และข้อบกพร่องที่มีนัยสำคัญในระบบการควบคุมภายใน หากข้าพเจ้าได้พบในระหว่างการตรวจสอบของข้าพเจ้า

ข้าพเจ้าได้ให้คำรับรองแก่คณะกรรมการตรวจสอบว่า ข้าพเจ้าได้ปฏิบัติตามข้อกำหนดจรรยาบรรณที่เกี่ยวข้องกับความเป็นอิสระและได้สื่อสารกับคณะกรรมการตรวจสอบเกี่ยวกับความสัมพันธ์ทั้งหมด ตลอดจนเรื่องอื่นซึ่งข้าพเจ้าเชื่อว่ามีเหตุผลที่บุคคลภายนอกอาจพิจารณาว่ากระทบต่อความเป็นอิสระของข้าพเจ้าและมาตรการที่ข้าพเจ้าใช้เพื่อป้องกันไม่ให้ข้าพเจ้าขาดความเป็นอิสระ

จากเรื่องที่สื่อสารกับคณะกรรมการตรวจสอบ ข้าพเจ้าได้พิจารณาเรื่องต่าง ๆ ที่มีนัยสำคัญที่สุดในการตรวจสอบงบการเงินรวมและงบการเงินเฉพาะกิจการในงวดปัจจุบันและกำหนดเป็นเรื่องสำคัญในการตรวจสอบ ข้าพเจ้าได้อธิบายเรื่องเหล่านี้ในรายงานของผู้สอบบัญชี เว้นแต่กฎหมายหรือข้อบังคับไม่ให้เปิดเผยต่อสาธารณะเกี่ยวกับเรื่องดังกล่าว หรือในสถานการณ์ที่ยากที่จะเกิดขึ้น ข้าพเจ้าพิจารณาว่าไม่ควรสื่อสารเรื่องดังกล่าวในรายงานของข้าพเจ้าเพราะการกระทำดังกล่าวสามารถคาดการณ์ได้อย่างสมเหตุสมผลว่าจะมีผลกระทบในทางลบมากกว่าผลประโยชน์ต่อส่วนได้เสียสาธารณะจากการสื่อสารดังกล่าว

บริษัท ไพร์ชวอเตอร์เฮาส์คูเปอร์ส เอพีแอส จำกัด



ศนิชา อัครกิตติลาภ

ผู้สอบบัญชีรับอนุญาตเลขที่ 8470

กรุงเทพมหานคร

24 พฤศจิกายน พ.ศ. 2565

บริษัท อีโนเว รับเบอร์ (ประเทศไทย) จำกัด (มหาชน)

งบแสดงฐานะการเงิน

ณ วันที่ 30 กันยายน พ.ศ. 2565

หมายเหตุ	งบการเงินรวม		งบการเงินเฉพาะกิจการ	
	พ.ศ. 2565	พ.ศ. 2564	พ.ศ. 2565	พ.ศ. 2564
	บาท	บาท	บาท	บาท
สินทรัพย์				
สินทรัพย์หมุนเวียน				
เงินสดและรายการเทียบเท่าเงินสด	10	897,272,315	1,003,320,726	845,988,391
ลูกหนี้การค้าและลูกหนี้อื่น - สุทธิ	11	1,047,492,515	884,202,783	1,050,879,164
สินทรัพย์อนุพันธ์ทางการเงิน		1,126,838	3,055,306	1,126,838
สินทรัพย์ทางการเงินที่วัดมูลค่าด้วยมูลค่ายุติธรรม				
ผ่านกำไรขาดทุนเบ็ดเสร็จอื่น				
- เงินลงทุนในตราสารหนี้	12.2	443,800,549	217,089,944	443,800,549
สินค้ำคงเหลือ - สุทธิ	13	838,256,598	789,819,075	835,618,756
สินทรัพย์หมุนเวียนอื่น		6,677,297	8,949,139	6,003,386
รวมสินทรัพย์หมุนเวียน		3,234,626,112	2,906,436,973	3,183,417,084
สินทรัพย์ไม่หมุนเวียน				
สินทรัพย์ทางการเงินที่วัดมูลค่าด้วยมูลค่ายุติธรรม				
ผ่านกำไรขาดทุนเบ็ดเสร็จอื่น				
- เงินลงทุนในตราสารหนี้	12.2	141,803,878	374,957,953	141,803,878
เงินลงทุนในบริษัทย่อย	14	-	-	20,049,230
สินทรัพย์ทางการเงินที่วัดมูลค่าด้วยมูลค่ายุติธรรม				
ผ่านกำไรขาดทุนเบ็ดเสร็จอื่น				
- เงินลงทุนในตราสารทุน	12.2	93,301,607	174,598,217	93,301,607
อสังหาริมทรัพย์เพื่อการลงทุน - สุทธิ	15	9,020,821	9,020,821	9,646,688
ที่ดิน อาคารและอุปกรณ์ - สุทธิ	16	1,634,418,720	1,692,876,381	1,580,398,411
สินทรัพย์สิทธิการใช้ - สุทธิ	17	764,094	943,910	764,094
โปรแกรมคอมพิวเตอร์ - สุทธิ	18	49,086,661	44,873,500	42,593,032
สินทรัพย์ภาษีเงินได้รอการตัดบัญชี	19	51,977,137	44,246,603	47,851,116
สินทรัพย์ไม่หมุนเวียนอื่น		57,351,219	47,420,597	57,291,219
รวมสินทรัพย์ไม่หมุนเวียน		2,037,724,137	2,388,937,982	1,993,699,275
รวมสินทรัพย์		5,272,350,249	5,295,374,955	5,177,116,359

กรรมการ _____

กรรมการ _____

หมายเหตุประกอบงบการเงินเป็นส่วนหนึ่งของงบการเงินรวมและงบการเงินเฉพาะกิจการนี้

บริษัท อีโนว รับเบอร์ (ประเทศไทย) จำกัด (มหาชน)

งบแสดงฐานะการเงิน (ต่อ)

ณ วันที่ 30 กันยายน พ.ศ. 2565

หมายเหตุ	งบการเงินรวม		งบการเงินเฉพาะกิจการ	
	พ.ศ. 2565	พ.ศ. 2564	พ.ศ. 2565	พ.ศ. 2564
	บาท	บาท	บาท	บาท
หนี้สินและส่วนของผู้ถือหุ้น				
หนี้สินหมุนเวียน				
เจ้าหนี้การค้าและเจ้าหนี้อื่น	20	1,147,028,534	1,025,835,403	1,147,131,350
หนี้สินอนุพันธ์ทางการเงิน		2,607,020	2,810,438	2,607,020
ภาษีเงินได้ค้างจ่าย		1,923,993	20,084,021	670,736
หนี้สินตามสัญญาเช่าส่วนที่ถึงกำหนดชำระภายในหนึ่งปี	29	216,614	216,614	216,614
หนี้สินหมุนเวียนอื่น		1,444,317	1,214,235	-
รวมหนี้สินหมุนเวียน		1,153,220,478	1,050,160,711	1,150,625,720
หนี้สินไม่หมุนเวียน				
หนี้สินตามสัญญาเช่า	29	577,268	747,560	577,268
หนี้สินภาษีเงินได้รอการตัดบัญชี	19	702,625	279,789	-
ภาระผูกพันผลประโยชน์พนักงาน	21	285,819,444	349,717,892	259,683,793
รวมหนี้สินไม่หมุนเวียน		287,099,337	350,745,241	260,261,061
รวมหนี้สิน		1,440,319,815	1,400,905,952	1,410,886,781

หมายเหตุประกอบงบการเงินเป็นส่วนหนึ่งของงบการเงินรวมและงบการเงินเฉพาะกิจการนี้

บริษัท อีโนเว รับเบอร์ (ประเทศไทย) จำกัด (มหาชน)

งบแสดงฐานะการเงิน (ต่อ)

ณ วันที่ 30 กันยายน พ.ศ. 2565

หมายเหตุ	งบการเงินรวม		งบการเงินเฉพาะกิจการ	
	พ.ศ. 2565	พ.ศ. 2564	พ.ศ. 2565	พ.ศ. 2564
	บาท	บาท	บาท	บาท
หนี้สินและส่วนของผู้ถือหุ้น (ต่อ)				
ส่วนของผู้ถือหุ้น				
ทุนเรือนหุ้น	22			
ทุนจดทะเบียน				
หุ้นสามัญจำนวน 200 ล้านหุ้น				
มูลค่าที่ตราไว้หุ้นละ 1 บาท	200,000,000	200,000,000	200,000,000	200,000,000
ทุนที่ออกและชำระเต็มมูลค่าแล้ว				
หุ้นสามัญจำนวน 200 ล้านหุ้น				
จ่ายชำระแล้วหุ้นละ 1 บาท	200,000,000	200,000,000	200,000,000	200,000,000
ส่วนเกินมูลค่าหุ้น	22	298,000,000	298,000,000	298,000,000
กำไรสะสม				
จัดสรรแล้ว - ทุนสำรองตามกฎหมาย	23	20,000,000	20,000,000	20,000,000
จัดสรรแล้ว - ทุนสำรองหุ้นทุนซื้อคืน		114,011,638	114,011,638	114,011,638
ยังไม่ได้จัดสรร		3,267,375,729	3,200,313,221	3,258,460,662
<u>หัก</u> หุ้นทุนซื้อคืน	24	(114,011,638)	(114,011,638)	(114,011,638)
องค์ประกอบอื่นของผู้ถือหุ้น		46,650,113	47,916,357	58,528,920
รวมส่วนของผู้ถือหุ้นใหญ่		3,832,025,842	3,766,229,578	3,834,989,582
ส่วนได้เสียที่ไม่มีอำนาจควบคุม		4,592	4,641	-
รวมส่วนของผู้ถือหุ้น		3,832,030,434	3,766,229,578	3,834,989,582
รวมหนี้สินและส่วนของผู้ถือหุ้น		5,272,350,249	5,177,116,359	5,209,602,224

หมายเหตุประกอบงบการเงินเป็นส่วนหนึ่งของงบการเงินรวมและงบการเงินเฉพาะกิจการนี้

บริษัท อีโนว รับเบอร์ (ประเทศไทย) จำกัด (มหาชน)

งบกำไรขาดทุนเบ็ดเสร็จ

สำหรับปี สิ้นสุดวันที่ 30 กันยายน พ.ศ. 2565

		งบการเงินรวม		งบการเงินเฉพาะกิจการ	
		พ.ศ. 2565	พ.ศ. 2564	พ.ศ. 2565	พ.ศ. 2564
	หมายเหตุ	บาท	บาท	บาท	บาท
รายได้					
รายได้จากการขายและบริการ	31	5,883,167,771	5,297,380,806	5,881,620,196	5,295,588,246
รายได้เงินปันผล	25	13,175,780	21,561,709	32,175,533	44,561,317
รายได้อื่น		54,754,220	52,153,736	55,744,527	55,160,266
รวมรายได้		5,951,097,771	5,371,096,251	5,969,540,256	5,395,309,829
ค่าใช้จ่าย					
ต้นทุนขายและบริการ		5,442,819,540	4,577,495,702	5,468,836,414	4,605,314,379
ค่าใช้จ่ายในการขาย		97,771,056	93,352,733	97,771,056	93,352,733
ค่าใช้จ่ายในการบริหาร		267,585,032	259,926,426	262,387,427	255,034,787
ค่าใช้จ่ายอื่น		20,545,740	19,256,170	20,537,011	19,218,986
รวมค่าใช้จ่าย		5,828,721,368	4,950,031,031	5,849,531,908	4,972,920,885
กำไรก่อนต้นทุนทางการเงินและภาษีเงินได้		122,376,403	421,065,220	120,008,348	422,388,944
ต้นทุนทางการเงิน	29	(49,709)	(60,448)	(49,709)	(60,448)
กำไรก่อนภาษีเงินได้		122,326,694	421,004,772	119,958,639	422,328,496
ค่าใช้จ่ายภาษีเงินได้	27	(12,386,617)	(80,974,192)	(8,098,370)	(77,290,805)
กำไรสุทธิสำหรับปี		109,940,077	340,030,580	111,860,269	345,037,691
กำไรขาดทุนเบ็ดเสร็จอื่น					
รายการที่จะไม่จัดประเภทรายการใหม่ไปยังกำไรหรือขาดทุนในภายหลัง :					
การวัดมูลค่าใหม่ของภาระผูกพันผลประโยชน์พนักงาน	21	80,457,002	-	70,154,658	-
การเปลี่ยนแปลงในมูลค่ายุติธรรมของเงินลงทุนในตราสารทุน					
ด้วยที่วัดมูลค่าด้วยมูลค่ายุติธรรมผ่านกำไรขาดทุนเบ็ดเสร็จอื่น	12.2 ข)	(81,296,610)	15,700,603	(81,296,610)	15,700,603
ภาษีเงินได้ของรายการที่จะไม่จัดประเภทรายการใหม่					
ไปยังกำไรหรือขาดทุนในภายหลัง	27	167,922	(3,140,120)	2,228,392	(3,140,120)
รวมรายการที่จะไม่จัดประเภทรายการใหม่ไปยัง					
กำไรหรือขาดทุนในภายหลัง		(671,686)	12,560,483	(8,913,560)	12,560,483
รายการที่จะจัดประเภทรายการใหม่ไปยังกำไรหรือขาดทุนในภายหลัง :					
การเปลี่ยนแปลงในมูลค่ายุติธรรมของเงินลงทุนในตราสารหนี้					
ที่วัดมูลค่าด้วยมูลค่ายุติธรรมผ่านกำไรขาดทุนเบ็ดเสร็จอื่น	12.2 ข)	(2,123,754)	458,490	(2,123,754)	458,490
ภาษีเงินได้ของรายการที่จะจัดประเภทรายการใหม่					
ไปยังกำไรหรือขาดทุนในภายหลัง	27	424,751	(91,698)	424,751	(91,698)
รวมรายการที่จะจัดประเภทรายการใหม่ไปยังกำไรหรือขาดทุนในภายหลัง		(1,699,003)	366,792	(1,699,003)	366,792
กำไร (ขาดทุน) เบ็ดเสร็จอื่นสำหรับปี - สุทธิจากภาษี		(2,370,689)	12,927,275	(10,612,563)	12,927,275
กำไรเบ็ดเสร็จรวมสำหรับปี		107,569,388	352,957,855	101,247,706	357,964,966

หมายเหตุประกอบงบการเงินเป็นส่วนหนึ่งของงบการเงินรวมและงบการเงินเฉพาะกิจการนี้

บริษัท อีโนเว รับเบอร์ (ประเทศไทย) จำกัด (มหาชน)

งบกำไรขาดทุนเบ็ดเสร็จ (ต่อ)

สำหรับปี สิ้นสุดวันที่ 30 กันยายน พ.ศ. 2565

		งบการเงินรวม		งบการเงินเฉพาะกิจการ		
		พ.ศ. 2565	พ.ศ. 2564	พ.ศ. 2565	พ.ศ. 2564	
		บาท	บาท	บาท	บาท	
หมายเหตุ						
การแบ่งปันกำไร						
ส่วนของผู้เป็นเจ้าของของบริษัท		109,940,057	340,030,324	111,860,269	345,037,691	
ส่วนของผู้ถือหุ้นที่ไม่มีอำนาจควบคุม		20	256	-	-	
		109,940,077	340,030,580	111,860,269	345,037,691	
การแบ่งปันกำไรเบ็ดเสร็จรวม						
ส่วนของผู้เป็นเจ้าของของบริษัท		107,569,190	352,957,599	101,247,706	357,964,966	
ส่วนของผู้ถือหุ้นที่ไม่มีอำนาจควบคุม		198	256	-	-	
		107,569,388	352,957,855	101,247,706	357,964,966	
กำไรต่อหุ้น						
กำไรต่อหุ้นขั้นพื้นฐาน		28	0.57	1.77	0.58	1.80

หมายเหตุประกอบงบการเงินเป็นส่วนหนึ่งของงบการเงินรวมและงบการเงินเฉพาะกิจการนี้

สำหรับปี สิ้นสุดวันที่ 30 กันยายน พ.ศ. 2565

หมายเหตุประกอบการเงินเป็นส่วนหนึ่งของงบการเงินรวมและการเงินเฉพาะกิจการนี้

บริษัท อีโนเว รับเบอร์ (ประเทศไทย) จำกัด (มหาชน)
งบแสดงการเปลี่ยนแปลงส่วนของผู้ถือหุ้น (ต่อ)
 สำหรับปี สิ้นสุดวันที่ 30 กันยายน พ.ศ. 2565

งบการเงินเฉพาะกิจการ											
ส่วนของผู้ถือหุ้น	กำไรสะสม			องค์ประกอบอื่นของผู้ถือหุ้นเจ้าของ							
				การวัดมูลค่าเงินลงทุนในตราสารหนี้	การวัดมูลค่าเงินลงทุนในตราสารทุน	การวัดมูลค่าเงินลงทุนในตราสารทุนผ่านกำไรขาดทุนเบ็ดเสร็จอื่น	การวัดมูลค่าเงินลงทุนในตราสารทุนผ่านกำไรขาดทุนเบ็ดเสร็จอื่น	การวัดมูลค่าเงินลงทุนในตราสารทุนผ่านกำไรขาดทุนเบ็ดเสร็จอื่น	การวัดมูลค่าเงินลงทุนในตราสารทุนผ่านกำไรขาดทุนเบ็ดเสร็จอื่น	การวัดมูลค่าเงินลงทุนในตราสารทุนผ่านกำไรขาดทุนเบ็ดเสร็จอื่น	รวม
ทุนที่ออกและชำระเต็มมูลค่าแล้ว	จัดสรรแล้ว - ทุนสำรอง	จัดสรรแล้ว - ทุนสำรอง	จัดสรรแล้ว - ทุนสำรอง	กำไรสะสมที่ยังไม่ได้จัดสรร	กำไรสะสมที่ยังไม่ได้จัดสรร	กำไรสะสมที่ยังไม่ได้จัดสรร	กำไรสะสมที่ยังไม่ได้จัดสรร	กำไรสะสมที่ยังไม่ได้จัดสรร	กำไรสะสมที่ยังไม่ได้จัดสรร	กำไรสะสมที่ยังไม่ได้จัดสรร	รวม
ส่วนเกินมูลค่าหุ้น	ส่วนเกินมูลค่าหุ้น	ส่วนเกินมูลค่าหุ้น	ส่วนเกินมูลค่าหุ้น	ส่วนเกินมูลค่าหุ้น	ส่วนเกินมูลค่าหุ้น	ส่วนเกินมูลค่าหุ้น	ส่วนเกินมูลค่าหุ้น	ส่วนเกินมูลค่าหุ้น	ส่วนเกินมูลค่าหุ้น	ส่วนเกินมูลค่าหุ้น	รวม
บวกลบ	บวกลบ	บวกลบ	บวกลบ	บวกลบ	บวกลบ	บวกลบ	บวกลบ	บวกลบ	บวกลบ	บวกลบ	รวม
200,000,000	298,000,000	(114,011,638)	20,000,000	114,011,638	3,022,882,139	(1,776,885)	102,482,652	(55,114,122)	45,601,645	3,566,563,784	
ณ วันที่ 1 ตุลาคม พ.ศ. 2563											
การเปลี่ยนแปลงในรายการกับ											
ส่วนของผู้ถือหุ้นสำหรับปี พ.ศ. 2564											
กำไรเบ็ดเสร็จรวมสำหรับปี	-	-	-	-	345,037,691	366,792	12,560,483	-	12,927,275	357,964,966	
เงินปันจ่าย	-	-	-	-	(109,539,168)	-	-	-	-	(109,539,168)	
32											
ยอดคงเหลือสิ้นปี											
ณ วันที่ 30 กันยายน พ.ศ. 2564	200,000,000	298,000,000	(114,011,638)	20,000,000	114,011,638	3,258,460,662	(1,410,093)	115,053,135	(55,114,122)	58,528,920	3,834,989,582
ยอดคงเหลือต้นปี											
ณ วันที่ 1 ตุลาคม พ.ศ. 2564	200,000,000	298,000,000	(114,011,638)	20,000,000	114,011,638	3,258,460,662	(1,410,093)	115,053,135	(55,114,122)	58,528,920	3,834,989,582
การเปลี่ยนแปลงในรายการกับ											
ส่วนของผู้ถือหุ้นสำหรับปี พ.ศ. 2565											
กำไร (ขาดทุน) เบ็ดเสร็จรวมสำหรับปี	-	-	-	-	111,860,269	(1,699,003)	(65,037,287)	56,123,727	(10,612,563)	101,247,706	
เงินปันจ่าย	-	-	-	-	(170,007,710)	-	-	-	-	(170,007,710)	
32											
ยอดคงเหลือสิ้นปี											
ณ วันที่ 30 กันยายน พ.ศ. 2565	200,000,000	298,000,000	(114,011,638)	20,000,000	114,011,638	3,200,313,221	(3,109,086)	50,015,848	1,009,605	47,916,357	3,766,229,578
หมายเหตุประกอบข้อมูลทางการเงินเป็นส่วนหนึ่งของข้อมูลทางการเงินระหว่างกลางนี้											

บริษัท อีโนเว รับเบอร์ (ประเทศไทย) จำกัด (มหาชน)

งบกระแสเงินสด

สำหรับปี สิ้นสุดวันที่ 30 กันยายน พ.ศ. 2565

หมายเหตุ	งบการเงินรวม		งบการเงินเฉพาะกิจการ	
	พ.ศ. 2565	พ.ศ. 2564	พ.ศ. 2565	พ.ศ. 2564
	บาท	บาท	บาท	บาท
กระแสเงินสดจากกิจกรรมดำเนินงาน				
กำไรก่อนภาษีเงินได้	122,326,694	421,004,772	119,958,639	422,328,496
รายการปรับปรุง				
ค่าเสื่อมราคาอสังหาริมทรัพย์เพื่อการลงทุน				
และอาคารและอุปกรณ์	15, 16	352,463,476	352,674,200	339,172,026
ค่าตัดจำหน่ายโปรแกรมคอมพิวเตอร์	18	8,244,560	8,388,428	7,220,923
ค่าตัดจำหน่ายสินทรัพย์สิทธิการใช้	17	179,816	179,816	179,816
ขาดทุนจากการจำหน่ายเงินลงทุนในตราสารหนี้	12.2 ก)	1,613,948	129,698	1,613,948
ขาดทุนจากการลดมูลค่าของสินค้าคงเหลือ	13	2,253,319	55,034	2,253,319
ขาดทุนจากการตัดจำหน่ายและ				
การจำหน่ายที่ดิน อาคารและอุปกรณ์		1,657,714	209,833	1,880,176
(กำไร) ขาดทุนจากการเปลี่ยนแปลงในมูลค่ายุติธรรม				
ของอนุพันธ์ทางการเงิน		1,725,049	(1,227,981)	1,725,049
(กำไร) ขาดทุนจากอัตราแลกเปลี่ยนที่ยังไม่เกิดขึ้นจริง		(2,400,361)	1,669,995	(2,400,361)
รายได้เงินปันผล	25	(13,175,780)	(21,561,709)	(32,175,533)
รายได้ดอกเบี้ย		(9,983,130)	(10,267,296)	(9,895,001)
ต้นทุนทางการเงิน		49,708	60,448	49,708
ผลประโยชน์พนักงาน	21	30,201,885	29,781,495	27,217,825
การเปลี่ยนแปลงของสินทรัพย์และหนี้สินดำเนินงาน				
ลูกหนี้การค้าและลูกหนี้อื่น		(161,988,734)	(65,361,085)	(162,563,896)
สินค้าคงเหลือ		(50,690,842)	(330,437,181)	(50,976,059)
สินทรัพย์หมุนเวียนอื่น		(102,271)	(2,206,767)	(78,432)
สินทรัพย์ไม่หมุนเวียนอื่น		(9,930,622)	(13,857,281)	(9,930,622)
เจ้าหนี้การค้าและเจ้าหนี้อื่น		106,230,680	314,902,220	106,595,856
หนี้สินหมุนเวียนอื่น		230,082	174,085	-
จ่ายชำระหนี้สินผลประโยชน์พนักงาน	21	(13,643,331)	(6,860,336)	(13,643,331)
เงินสดได้มาจากกิจกรรมดำเนินงาน	365,261,860	677,450,388	326,204,050	629,589,889
รับดอกเบี้ย	10,145,153	10,393,055	10,064,469	10,357,020
จ่ายดอกเบี้ย	(57,299)	(17,474)	(57,299)	(17,474)
จ่ายภาษีเงินได้	(37,849,588)	(78,003,700)	(32,693,640)	(74,220,868)
รับคืนภาษีเงินได้	2,962,030	101,656	-	-
เงินสดสุทธิได้มาจากกิจกรรมดำเนินงาน	340,462,156	609,923,925	303,517,580	565,708,567

หมายเหตุประกอบงบการเงินเป็นส่วนหนึ่งของงบการเงินรวมและงบการเงินเฉพาะกิจการนี้

บริษัท อีโนเว รับเบอร์ (ประเทศไทย) จำกัด (มหาชน)

งบกระแสเงินสด (ต่อ)

สำหรับปี สิ้นสุดวันที่ 30 กันยายน พ.ศ. 2565

	หมายเหตุ	งบการเงินรวม		งบการเงินเฉพาะกิจการ	
		พ.ศ. 2565	พ.ศ. 2564	พ.ศ. 2565	พ.ศ. 2564
		บาท	บาท	บาท	บาท
กระแสเงินสดจากกิจกรรมลงทุน					
เงินสดจ่ายเพื่อซื้อเงินลงทุนในตราสารหนี้	12.2 ก)	(376,790,155)	(1,265,334,433)	(376,790,155)	(1,265,334,433)
เงินสดรับจากการจำหน่ายเงินลงทุนในตราสารหนี้		379,199,019	1,066,837,282	379,199,019	1,066,837,282
เงินสดจ่ายเพื่อซื้อที่ดิน อาคารและอุปกรณ์		(283,326,504)	(226,418,791)	(286,439,606)	(201,973,441)
เงินสดจ่ายเพื่อซื้อโปรแกรมคอมพิวเตอร์	18	(12,457,721)	(2,888,351)	(10,342,121)	(2,590,351)
เงินสดรับจากการจำหน่ายที่ดิน อาคารและอุปกรณ์		3,859,672	4,281,019	3,627,575	4,247,717
เงินปันผลรับ	25	13,175,780	21,561,709	32,175,533	44,561,317
เงินสดสุทธิใช้ไปในกิจกรรมลงทุน		(276,339,909)	(401,961,565)	(258,569,755)	(354,251,909)
กระแสเงินสดจากกิจกรรมจัดหาเงิน					
เงินสดจ่ายคืนเงินต้นตามสัญญาเช่า		(162,701)	(202,526)	(162,701)	(202,526)
เงินปันผลจ่าย	32	(170,007,957)	(109,539,560)	(170,007,710)	(109,539,168)
เงินสดสุทธิใช้ไปในกิจกรรมจัดหาเงิน		(170,170,658)	(109,742,086)	(170,170,411)	(109,741,694)
เงินสดและรายการเทียบเท่าเงินสดเพิ่มขึ้น (ลดลง) สุทธิ		(106,048,411)	98,220,274	(125,222,586)	101,714,964
เงินสดและรายการเทียบเท่าเงินสดต้นปี		1,003,320,726	905,100,452	971,210,977	869,496,013
เงินสดและรายการเทียบเท่าเงินสดปลายปี		897,272,315	1,003,320,726	845,988,391	971,210,977
รายการที่ไม่ใช่เงินสด					
เจ้าหนี้จากการซื้อที่ดิน อาคารและอุปกรณ์		41,192,522	24,995,825	53,940,097	47,510,196

บริษัท อินเว รับบอร์ (ประเทศไทย) จำกัด (มหาชน)

หมายเหตุประกอบงบการเงินรวมและงบการเงินเฉพาะกิจการ

สำหรับปี สิ้นสุดวันที่ 30 กันยายน พ.ศ. 2565

1 ข้อมูลทั่วไป

บริษัท อินเว รับบอร์ (ประเทศไทย) จำกัด (มหาชน) (“บริษัท”) เป็นบริษัทมหาชนจำกัด และเป็นบริษัทจดทะเบียนในตลาดหลักทรัพย์แห่งประเทศไทย ซึ่งจัดตั้งขึ้นในประเทศไทย ที่อยู่ของบริษัทตามที่ได้จดทะเบียนไว้มีดังนี้

สำนักงานใหญ่: เลขที่ 258 ซอยรังสิต-นครนายก 49 ตำบลประจักษ์ศิลปาคม อำเภอธัญบุรี จังหวัดปทุมธานี

สำนักงานสาขา: เลขที่ 157 หมู่ 5 ถนนพหลโยธิน ตำบลลำไทร อำเภอวังน้อย จังหวัดพระนครศรีอยุธยา

เพื่อวัตถุประสงค์ในการรายงานข้อมูล จึงรวมเรียกบริษัทและบริษัทย่อยว่า “กลุ่มกิจการ” โดยรายละเอียดของบริษัทย่อยได้เปิดเผยไว้ในหมายเหตุประกอบงบการเงินข้อ 14

การประกอบธุรกิจหลักของกลุ่มกิจการ สามารถสรุปได้ดังนี้

บริษัทประกอบธุรกิจหลักในการผลิตและจำหน่ายยางนอกและยางในสำหรับรถจักรยานยนต์ และชิ้นส่วนยางอุตสาหกรรม

บริษัท คินโนะ โอชิ เอ็นจิเนียริง จำกัด ซึ่งเป็นบริษัทย่อยแห่งหนึ่ง ประกอบธุรกิจหลักในการการผลิต ซ่อมแซม และดัดแปลงแม่พิมพ์โลหะและอุปกรณ์สำหรับการผลิตยางนอกและยางในสำหรับรถจักรยานยนต์ และชิ้นส่วนยางสำหรับยานยนต์

บริษัท ไอ อาร์ ซี (เอเชีย) รีเสิร์ช จำกัด ซึ่งเป็นบริษัทย่อยอีกแห่งหนึ่ง ประกอบธุรกิจหลักในการวิจัยและพัฒนายางนอกและยางในสำหรับรถจักรยานยนต์ และชิ้นส่วนยางสำหรับยานยนต์

งบการเงินรวมและงบการเงินเฉพาะกิจการได้รับอนุมัติจากคณะกรรมการบริษัทเมื่อวันที่ 24 พฤศจิกายน พ.ศ. 2565

2 เหตุการณ์สำคัญในระหว่างปีที่รายงาน

การแพร่ระบาดของโรคติดเชื้อไวรัสโคโรนา 2019

ถึงแม้ว่าการแพร่ระบาดของโรคติดเชื้อไวรัสโคโรนา 2019 (“โควิด-19”) ยังส่งผลกระทบทางลบต่อผลการดำเนินงานของหลายอุตสาหกรรม รวมถึงกลุ่มกิจการ อีกทั้งยังส่งผลกระทบต่อความเชื่อมั่นและรูปแบบการใช้จ่ายของผู้บริโภค แต่กลุ่มกิจการยังคงมีรายได้เพิ่มขึ้นอย่างต่อเนื่อง โดยผู้บริหารของกลุ่มกิจการยังคงให้ความใส่ใจเป็นพิเศษกับเหตุการณ์การแพร่ระบาดของโควิด-19 โดยได้ดำเนินการเพื่อรักษาธุรกิจให้สามารถดำเนินงานได้อย่างต่อเนื่องด้วยมาตรการการจัดการต้นทุนและการบริหารเงินทุนหมุนเวียนอย่างมีประสิทธิภาพ รวมถึงการเฝ้าติดตามและประเมินผลกระทบต่อผลการดำเนินงานของปี พ.ศ. 2565 อย่างใกล้ชิด

บริษัท อีโนเว รับเบอร์ (ประเทศไทย) จำกัด (มหาชน)

หมายเหตุประกอบงบการเงินรวมและงบการเงินเฉพาะกิจการ

สำหรับปี สิ้นสุดวันที่ 30 กันยายน พ.ศ. 2565

3 เกณฑ์การจัดทำงบการเงิน

งบการเงินรวมและงบการเงินเฉพาะกิจการได้จัดทำขึ้นตามมาตรฐานการรายงานทางการเงินของไทยและข้อกำหนดภายใต้พระราชบัญญัติหลักทรัพย์และตลาดหลักทรัพย์

งบการเงินรวมและงบการเงินเฉพาะกิจการจัดทำขึ้นโดยใช้เกณฑ์ราคาทุนเดิมในการวัดมูลค่าขององค์ประกอบของงบการเงิน ยกเว้นเรื่องที่ต้องข้อยกเว้นในนโยบายการบัญชีในลำดับต่อไป

การจัดทำงบการเงินให้สอดคล้องกับหลักการบัญชีที่รับรองทั่วไปในประเทศไทยกำหนดให้ใช้ประมาณการทางบัญชีที่สำคัญและการใช้ดุลยพินิจของผู้บริหารตามกระบวนการในการนำนโยบายการบัญชีของกลุ่มกิจการไปถือปฏิบัติ กลุ่มกิจการเปิดเผยเรื่องการใช้ดุลยพินิจของผู้บริหารหรือรายการที่มีความซับซ้อน และรายการเกี่ยวกับข้อสมมติฐานและประมาณการที่มีนัยสำคัญต่องบการเงินรวมและงบการเงินเฉพาะกิจการในหมายเหตุประกอบงบการเงินข้อ 8

งบการเงินรวมและงบการเงินเฉพาะกิจการฉบับภาษาอังกฤษจัดทำขึ้นจากงบการเงินตามกฎหมายที่เป็นภาษาไทย ในกรณีที่มีเนื้อความขัดแย้งกันหรือมีการตีความในสองภาษาที่แตกต่างกัน ให้ใช้งบการเงินตามกฎหมายฉบับภาษาไทยเป็นหลัก

4 มาตรฐานการรายงานทางการเงินฉบับใหม่และฉบับปรับปรุง

4.1 มาตรฐานการรายงานทางการเงินฉบับปรับปรุงที่มีผลบังคับใช้สำหรับรอบระยะเวลาบัญชีที่เริ่มต้นในหรือหลังวันที่ 1 มกราคม พ.ศ. 2564 ที่เกี่ยวข้องกับกลุ่มกิจการ

ก) การปรับปรุงการอ้างอิงกรอบแนวคิดในมาตรฐานการรายงานทางการเงิน เพิ่มเติมหลักการใหม่และแนวปฏิบัติในเรื่องต่อไปนี้

- การวัดมูลค่า ซึ่งรวมถึงปัจจัยที่ต้องพิจารณาในการเลือกเกณฑ์การวัดมูลค่า
- การแสดงรายการและการเปิดเผยข้อมูล รวมถึงการจัดประเภทรายการรายได้และค่าใช้จ่ายในกำไรขาดทุนเบ็ดเสร็จอื่น
- เรื่องกิจการที่เสนอรายงานอาจเป็นกิจการเดี่ยวหรือส่วนของกิจการหรือประกอบด้วยกิจการมากกว่าหนึ่งแห่งซึ่งไม่จำเป็นต้องเป็นกิจการตามกฎหมายและ
- การตัดรายการสินทรัพย์และหนี้สิน

กรอบแนวคิดได้ปรับปรุงคำนิยามของสินทรัพย์และหนี้สิน และเกณฑ์ในการรวมสินทรัพย์และหนี้สินในงบการเงิน รวมทั้งได้อธิบายให้ชัดเจนขึ้นถึงบทบาทของความสามารถของฝ่ายบริหารในการดูแลรักษาทรัพยากรเชิงเศรษฐกิจของกิจการ ความระมัดระวัง และความไม่แน่นอนของการวัดมูลค่าในการรายงานทางการเงิน

- ข) การปรับปรุงมาตรฐานการรายงานทางการเงินฉบับที่ 9 เรื่อง เครื่องมือทางการเงิน และ มาตรฐานการรายงานทางการเงินฉบับที่ 7 เรื่อง การเปิดเผยข้อมูลเครื่องมือทางการเงิน ปรับเปลี่ยนข้อกำหนดการบัญชีป้องกันความเสี่ยงโดยเฉพาะ เพื่อบรรเทาผลกระทบที่อาจเกิดขึ้นจากความไม่แน่นอนที่เกิดจากการปฏิรูปอัตราดอกเบี้ยอ้างอิง เช่น อัตราดอกเบี้ยอ้างอิงที่กำหนดจากธุรกรรมการกู้ยืม (Interbank offer rates - IBORs) นอกจากนี้ การปรับปรุงได้กำหนดให้กิจการให้ข้อมูลเพิ่มเติมเกี่ยวกับความสัมพันธ์ของการป้องกันความเสี่ยงที่ได้รับผลกระทบโดยตรงจากความไม่แน่นอนใด ๆ นั้น
- ค) การปรับปรุงมาตรฐานการบัญชีฉบับที่ 1 เรื่อง การนำเสนองบการเงิน และ มาตรฐานการบัญชีฉบับที่ 8 เรื่อง นโยบายการบัญชี การเปลี่ยนแปลงประมาณการทางบัญชีและข้อผิดพลาด ปรับปรุงคำนิยามของ “ความมีสาระสำคัญ” โดยให้เป็นไปในแนวทางเดียวกันกับมาตรฐานการรายงานทางการเงินและกรอบแนวคิด และอธิบายให้ชัดเจนขึ้นถึงการนำความมีสาระสำคัญไปประยุกต์

4.2 มาตรฐานการรายงานทางการเงินฉบับปรับปรุงที่มีผลบังคับใช้สำหรับรอบระยะเวลาบัญชีในหรือหลังวันที่ 1 มกราคม พ.ศ. 2565 ที่เกี่ยวข้องกับกลุ่มกิจการ

กลุ่มกิจการประเมินผลกระทบของมาตรฐานการรายงานทางการเงินฉบับปรับปรุง ซึ่งยังไม่มีผลบังคับใช้ในรอบระยะเวลารายงานปัจจุบัน กลุ่มกิจการไม่ได้นำมาตราฐานการรายงานทางการเงินนี้มาถือปฏิบัติก่อนวันบังคับใช้ และผู้บริหารคาดว่าจะไม่มีผลกระทบอย่างมีนัยสำคัญต่อกลุ่มกิจการ

- ก) การปรับปรุงมาตรฐานการรายงานทางการเงินฉบับที่ 16 เรื่อง สัญญาเช่า เกี่ยวกับแนวผ่อนปรนในทางปฏิบัติกรณีมีการเปลี่ยนแปลงสัญญาเช่าที่เข้าเงื่อนไขที่กำหนดซึ่งเกิดจากการปฏิรูปอัตราดอกเบี้ยอ้างอิง (เช่น การทดแทนอัตรา THBFIX ด้วยอัตราดอกเบี้ยอ้างอิงใหม่ซึ่งเป็นผลมาจากการยกเลิก LIBOR) ผู้เช่าต้องวัดมูลค่าหนี้สินตามสัญญาเช่าใหม่โดยใช้อัตราคิดลดที่ปรับปรุงซึ่งสะท้อนการเปลี่ยนแปลงของอัตราดอกเบี้ย เพื่อคิดลดค่าเช่าจ่ายที่เปลี่ยนแปลงไป โดยอนุญาตให้ถือปฏิบัติก่อนวันที่มีผลบังคับใช้ได้

5 นโยบายการบัญชี

5.1 การบัญชีสำหรับงบการเงินรวม

ก) บริษัทย่อย

บริษัทย่อย หมายถึง กิจการทั้งหมดที่กลุ่มกิจการมีอำนาจควบคุม กลุ่มกิจการมีอำนาจควบคุมเมื่อกลุ่มกิจการรับหรือมีสิทธิในผลตอบแทนผันแปรจากการเกี่ยวข้องกับผู้ที่ได้รับการลงทุน และสามารถใช้อำนาจเหนือผู้ได้รับการลงทุนเพื่อให้ได้ผลตอบแทนผันแปร กลุ่มกิจการรวมงบการเงินของบริษัทย่อยไว้ในงบการเงินรวมตั้งแต่วันที่กลุ่มกิจการมีอำนาจในการควบคุมบริษัทย่อยจนถึงวันที่กลุ่มกิจการสูญเสียอำนาจควบคุมในบริษัทย่อยนั้น

ในงบการเงินเฉพาะกิจการ เงินลงทุนในบริษัทย่อยบันทึกด้วยวิธีราคาทุน โดยต้นทุนทางตรงที่เกี่ยวกับการซื้อเงินลงทุน จะถูกรับรู้เป็นส่วนหนึ่งของต้นทุนเริ่มแรกของเงินลงทุน

รายชื่อของบริษัทย่อยของบริษัทได้เปิดเผยไว้ในหมายเหตุประกอบงบการเงินข้อ 14

บริษัท อีโนเว รับเบอร์ (ประเทศไทย) จำกัด (มหาชน)
หมายเหตุประกอบงบการเงินรวมและงบการเงินเฉพาะกิจการ
สำหรับปี สิ้นสุดวันที่ 30 กันยายน พ.ศ. 2565

ข) รายการกับส่วนได้เสียที่ไม่มีอำนาจควบคุม

ในกรณีที่กลุ่มกิจการยังคงมีอำนาจควบคุมบริษัทย่อย กลุ่มกิจการปฏิบัติต่อรายการกับส่วนได้เสียที่ไม่มีอำนาจควบคุมเช่นเดียวกันกับรายการกับผู้เป็นเจ้าของของกลุ่มกิจการ ผลต่างระหว่างราคาจ่ายซื้อหรือราคาขายจากการเปลี่ยนแปลงสัดส่วนในบริษัทย่อยกับราคาตามบัญชีของส่วนได้เสียที่ไม่มีอำนาจควบคุมที่ลดลงหรือเพิ่มขึ้นตามสัดส่วนที่เปลี่ยนแปลงไปจะถูกรับรู้ในส่วนของผู้เจ้าของ

ค) รายการระหว่างกันในการเงินรวม

รายการ ยอดคงเหลือ และกำไรที่ยังไม่เกิดขึ้นจริงระหว่างกันในกลุ่มกิจการจะถูกตัดออก ขาดทุนที่ยังไม่เกิดขึ้นจริงในรายการระหว่างกลุ่มกิจการจะถูกตัดออกเช่นเดียวกัน ยกเว้นรายการนั้นจะมีหลักฐานว่าเกิดจากการด้อยค่าของสินทรัพย์ที่โอน

5.2 การแปลงค่าเงินตราต่างประเทศ

ก) สกุลเงินที่ใช้ในการดำเนินงานและสกุลเงินที่ใช้นำเสนองบการเงิน

งบการเงินแสดงในสกุลเงินบาท ซึ่งเป็นสกุลเงินที่ใช้ในการดำเนินงานของกิจการและเป็นสกุลเงินที่ใช้นำเสนองบการเงินของกิจการและกลุ่มกิจการ

ข) รายการและยอดคงเหลือ

รายการที่เป็นสกุลเงินตราต่างประเทศถูกแปลงค่าเป็นสกุลเงินที่ใช้ในการดำเนินงานโดยใช้อัตราแลกเปลี่ยน ณ วันที่เกิดรายการ หรือวันที่ตีราคาหากรายการนั้นถูกวัดมูลค่าใหม่

รายการกำไรและขาดทุนที่เกิดจากการรับหรือจ่ายชำระเป็นเงินตราต่างประเทศ และที่เกิดจากการแปลงค่าสินทรัพย์และหนี้สินทางการเงินได้บันทึกไว้ในกำไรหรือขาดทุน

เมื่อมีการรับรู้รายการกำไรหรือขาดทุนของรายการที่ไม่เป็นตัวเงินไว้ในกำไรหรือขาดทุนหรือกำไรขาดทุนเบ็ดเสร็จอื่น องค์ประกอบของอัตราแลกเปลี่ยนทั้งหมดของกำไรหรือขาดทุนนั้นจะรับรู้ไว้ในกำไรหรือขาดทุนหรือกำไรขาดทุนเบ็ดเสร็จอื่นด้วย

5.3 เงินสดและรายการเทียบเท่าเงินสด

ในงบกระแสเงินสด เงินสดและรายการเทียบเท่าเงินสดรวมถึงเงินสดในมือ เงินฝากธนาคารประเภทจ่ายคืนเมื่อทวงถาม เงินลงทุนระยะสั้นที่มีสภาพคล่องสูงซึ่งมีอายุไม่เกินสามเดือนนับจากวันที่ได้มา

5.4 ลูกหนี้การค้า

ลูกหนี้การค้าแสดงถึงจำนวนเงินที่ลูกค้านำมาชำระซึ่งเกิดจากการขายสินค้าและการให้บริการตามปกติของธุรกิจ ซึ่งลูกหนี้โดยส่วนใหญ่จะมีระยะเวลาสินเชื่อ 30 - 60 วัน ดังนั้น ลูกหนี้การค้าจึงแสดงอยู่ในรายการหมุนเวียน

กลุ่มกิจการรับรู้ลูกหนี้การค้าเมื่อเริ่มแรกด้วยจำนวนเงินของสิ่งตอบแทนที่ปราศจากเงื่อนไขในการได้รับชำระ ยกเว้นในกรณีที่เป็นรายการที่มีองค์ประกอบด้านการจัดหาเงินที่มีนัยสำคัญ กลุ่มกิจการจะรับรู้ลูกหนี้ด้วยมูลค่าปัจจุบันของสิ่งตอบแทน และจะวัดมูลค่าในภายหลังด้วยราคาทุนตัดจำหน่ายเนื่องจากกลุ่มกิจการตั้งใจที่จะรับชำระกระแสเงินสดตามสัญญา

ทั้งนี้ การพิจารณาการด้อยค่าของลูกหนี้การค้าได้เปิดเผยในหมายเหตุประกอบงบการเงินข้อ 5.6 จ)

5.5 สินค้าคงเหลือ

สินค้าคงเหลือแสดงด้วยราคาทุนหรือมูลค่าสุทธิที่จะได้รับแล้วแต่ราคาใดจะต่ำกว่า

ราคาทุนของสินค้าคำนวณโดยวิธีถัวเฉลี่ยเคลื่อนที่ ต้นทุนของวัตถุดิบประกอบด้วยราคาซื้อและค่าใช้จ่ายที่เกี่ยวข้องโดยตรงกับการซื้อ หักด้วยส่วนลดที่เกี่ยวข้องทั้งหมด ต้นทุนของสินค้าสำเร็จรูปและงานระหว่างทำประกอบด้วยค่าวัตถุดิบ ค่าแรงทางตรง ค่าใช้จ่ายอื่นทางตรง ค่าเสียหุ้ยในการผลิต และค่าใช้จ่ายที่เกี่ยวข้องโดยตรงเพื่อให้สินค้านั้นอยู่ในสภาพและสถานที่ปัจจุบัน

5.6 สินทรัพย์ทางการเงิน

ก) การจัดประเภท

กลุ่มกิจการจัดประเภทสินทรัพย์ทางการเงินประเภทตราสารหนี้ตามลักษณะการวัดมูลค่า โดยพิจารณาจาก ก) โมเดลธุรกิจในการบริหารสินทรัพย์ดังกล่าว และ ข) ลักษณะกระแสเงินสดตามสัญญาว่าเข้าเงื่อนไขของการเป็นเงินต้นและดอกเบี้ย (SPPI) หรือไม่ ดังนี้

- รายการที่วัดมูลค่าภายหลังด้วยมูลค่ายุติธรรม (ผ่านกำไรขาดทุนเบ็ดเสร็จอื่นหรือผ่านกำไรหรือขาดทุน) และ
- รายการที่วัดมูลค่าด้วยราคาทุนตัดจำหน่าย

กลุ่มกิจการจะสามารถจัดประเภทเงินลงทุนในตราสารหนี้ใหม่ก็ต่อเมื่อมีการเปลี่ยนแปลงในโมเดลธุรกิจในการบริหารสินทรัพย์เท่านั้น

สำหรับเงินลงทุนในตราสารหนี้ กลุ่มกิจการสามารถเลือก (ซึ่งไม่สามารถเปลี่ยนแปลงได้) ที่จะวัดมูลค่าเงินลงทุนในตราสารหนี้ ณ วันที่รับรู้เริ่มแรกด้วยมูลค่ายุติธรรมผ่านกำไรขาดทุน (FVPL) หรือด้วยมูลค่ายุติธรรมผ่านกำไรขาดทุนเบ็ดเสร็จอื่น (FVOCI) ยกเว้นเงินลงทุนในตราสารหนี้ที่ถือไว้เพื่อจะวัดมูลค่าด้วยมูลค่ายุติธรรมผ่านกำไรขาดทุน (FVPL) เท่านั้น

บริษัท อีโนเว รับเบอร์ (ประเทศไทย) จำกัด (มหาชน)

หมายเหตุประกอบงบการเงินรวมและงบการเงินเฉพาะกิจการ

สำหรับปี สิ้นสุดวันที่ 30 กันยายน พ.ศ. 2565

ข) การรับรู้รายการและการตัดรายการ

ในการซื้อหรือได้มาหรือขายสินทรัพย์ทางการเงินโดยปกติ กลุ่มกิจการจะรับรู้รายการ ณ วันที่ทำการการค้า ซึ่งเป็นวันที่กลุ่มกิจการเข้าทำการซื้อหรือขายสินทรัพย์นั้น โดยกลุ่มกิจการจะตัดรายการสินทรัพย์ทางการเงินออกเมื่อสิทธิในการได้รับกระแสเงินสดจากสินทรัพย์นั้นสิ้นสุดลงหรือได้ถูกโอนไปและกลุ่มกิจการได้โอนความเสี่ยงและผลประโยชน์ที่เกี่ยวข้องกับการเป็นเจ้าของสินทรัพย์ออกไป

ค) การวัดมูลค่า

ในการรับรู้รายการเมื่อเริ่มแรก กลุ่มกิจการวัดมูลค่าของสินทรัพย์ทางการเงินด้วยมูลค่ายุติธรรมบวกต้นทุนการทำรายการ ซึ่งเกี่ยวข้องโดยตรงกับการได้มาซึ่งสินทรัพย์นั้น สำหรับสินทรัพย์ทางการเงินที่วัดมูลค่าด้วยมูลค่ายุติธรรมผ่านกำไรขาดทุน (FVPL) กลุ่มกิจการจะรับรู้ต้นทุนการทำรายการที่เกี่ยวข้องเป็นค่าใช้จ่ายในกำไรหรือขาดทุน

กลุ่มกิจการจะพิจารณาสินทรัพย์ทางการเงินซึ่งมีอนุพันธ์แฝงในภาพรวมว่าลักษณะกระแสเงินสดตามสัญญาว่าเข้าเงื่อนไขของการเป็นเงินต้นและดอกเบี้ย (SPPI) หรือไม่

ง) ตราสารหนี้

การวัดมูลค่าในภายหลังของตราสารหนี้ขึ้นอยู่กับโมเดลธุรกิจของกลุ่มกิจการในการจัดการสินทรัพย์ทางการเงิน และลักษณะของกระแสเงินสดตามสัญญาของสินทรัพย์ทางการเงิน การวัดมูลค่าสินทรัพย์ทางการเงินประเภทตราสารหนี้สามารถแบ่งได้เป็น 3 ประเภทดังนี้

- ราคาทุนตัดจำหน่าย - สินทรัพย์ทางการเงินที่กลุ่มกิจการถือไว้เพื่อรับชำระกระแสเงินสดตามสัญญาซึ่งประกอบด้วยเงินต้นและดอกเบี้ยเท่านั้น จะวัดมูลค่าด้วยราคาทุนตัดจำหน่าย และรับรู้รายได้ดอกเบี้ยจากสินทรัพย์ทางการเงินดังกล่าวตามวิธีอัตราดอกเบี้ยที่แท้จริงโดยแสดงในรายการรายได้อื่น กำไรหรือขาดทุนที่เกิดขึ้นจากการตัดรายการจะรับรู้โดยตรงในกำไรหรือขาดทุนและแสดงรายการในกำไรหรือขาดทุนอื่น พร้อมกับกำไรขาดทุนจากอัตราแลกเปลี่ยน รายการขาดทุนจากการด้อยค่าแสดงเป็นรายการแยกต่างหากในงบกำไรขาดทุนเบ็ดเสร็จ
- มูลค่ายุติธรรมผ่านกำไรขาดทุนเบ็ดเสร็จอื่น (FVOCI) - สินทรัพย์ทางการเงินที่กลุ่มกิจการถือไว้เพื่อ ก) รับชำระกระแสเงินสดตามสัญญาซึ่งประกอบด้วยเงินต้นและดอกเบี้ยเท่านั้น และ ข) เพื่อขาย จะวัดมูลค่าด้วยมูลค่ายุติธรรมผ่านกำไรขาดทุนเบ็ดเสร็จอื่น (FVOCI) และรับรู้การเปลี่ยนแปลงในมูลค่าของสินทรัพย์ทางการเงินผ่านกำไรขาดทุนเบ็ดเสร็จอื่น ยกเว้น 1) รายการขาดทุนกำไรจากการด้อยค่า 2) รายได้ดอกเบี้ยที่คำนวณตามวิธีอัตราดอกเบี้ยที่แท้จริง และ 3) กำไรขาดทุนจากอัตราแลกเปลี่ยน ซึ่งจะรับรู้ในกำไรหรือขาดทุน เมื่อกลุ่มกิจการตัดรายการสินทรัพย์ทางการเงินดังกล่าว กำไรหรือขาดทุนที่รับรู้สะสมไว้ในกำไรขาดทุนเบ็ดเสร็จอื่นจะถูกโอนจัดประเภทใหม่เข้ากำไรหรือขาดทุนและแสดงในรายการกำไรหรือขาดทุนอื่น รายได้ดอกเบี้ยจะแสดงในรายการรายได้อื่น รายการขาดทุนจากการด้อยค่าแสดงเป็นรายการแยกต่างหากในงบกำไรขาดทุนเบ็ดเสร็จ
- มูลค่ายุติธรรมผ่านกำไรหรือขาดทุน (FVPL) - กลุ่มกิจการจะวัดมูลค่าสินทรัพย์ทางการเงินอื่นที่ไม่เข้าเงื่อนไขการวัดมูลค่าด้วยราคาทุนตัดจำหน่ายหรือมูลค่ายุติธรรมผ่านกำไรขาดทุนเบ็ดเสร็จอื่น (FVOCI) ข้างต้นด้วยมูลค่ายุติธรรมผ่านกำไรหรือขาดทุน (FVPL) โดยกำไรหรือขาดทุนที่เกิดจากการวัดมูลค่ายุติธรรมจะรับรู้ในกำไรหรือขาดทุนและแสดงเป็นรายการสุทธิในกำไรหรือขาดทุนอื่นในรอบระยะเวลาที่เกิดรายการ

บริษัท อีโนว รับเบอร์ (ประเทศไทย) จำกัด (มหาชน)

หมายเหตุประกอบงบการเงินรวมและงบการเงินเฉพาะกิจการ

สำหรับปี สิ้นสุดวันที่ 30 กันยายน พ.ศ. 2565

จ) ตราสารทุน

กลุ่มกิจการวัดมูลค่าตราสารทุนด้วยมูลค่ายุติธรรม ในกรณีที่กลุ่มกิจการเลือกรับรู้กำไรหรือขาดทุนจากมูลค่ายุติธรรมในกำไรขาดทุนเบ็ดเสร็จอื่น กลุ่มกิจการจะไม่โอนจัดประเภทกำไรหรือขาดทุนที่รับรู้สะสมดังกล่าวไปยังกำไรหรือขาดทุนเมื่อมีการตัดรายการเงินลงทุนในตราสารทุนดังกล่าวออกไป ทั้งนี้ เงินปันผลจากเงินลงทุนในตราสารทุนดังกล่าวจะรับรู้ในกำไรหรือขาดทุน และแสดงในรายการรายได้เงินปันผลเมื่อกลุ่มกิจการมีสิทธิได้รับเงินปันผลนั้น

การเปลี่ยนแปลงในมูลค่ายุติธรรมของเงินลงทุนในตราสารทุนที่วัดมูลค่าด้วยมูลค่ายุติธรรมผ่านกำไรหรือขาดทุน (FVPL) จะรับรู้ในรายการกำไรหรือขาดทุนอื่นในงบกำไรขาดทุนเบ็ดเสร็จ

ฉ) การด้อยค่า

กลุ่มกิจการและบริษัทมีสินทรัพย์ทางการเงินที่ต้องมีการพิจารณาตามโมเดลการวัดมูลค่าผลขาดทุนด้านเครดิตที่คาดว่าจะเกิดขึ้น ดังนี้

- เงินสดและรายการเทียบเท่าเงินสด
- ลูกหนี้การค้าและลูกหนี้อื่น และ
- เงินลงทุนในตราสารหนี้ที่วัดมูลค่าด้วยมูลค่ายุติธรรมผ่านกำไรขาดทุนเบ็ดเสร็จอื่น (FVOCI)

เงินสดและรายการเทียบเท่าเงินสด

แม้ว่ากลุ่มกิจการจะมีรายการเงินสดและรายการเทียบเท่าเงินสดซึ่งเข้าเงื่อนไขการพิจารณาการด้อยค่าภายใต้มาตรฐานการรายงานทางการเงินฉบับที่ 9 แต่ผู้บริหารของกลุ่มกิจการพิจารณาว่าการด้อยค่าของรายการเงินสดและรายการเทียบเท่าเงินสดเป็นจำนวนเงินที่ไม่มีความสำคัญ

ลูกหนี้การค้า

กลุ่มกิจการใช้วิธีอย่างง่าย (Simplified approach) ตามมาตรฐานการรายงานทางการเงินฉบับที่ 9 ในการรับรู้การด้อยค่าของลูกหนี้การค้าตามประมาณการผลขาดทุนด้านเครดิตตลอดอายุลูกหนี้การค้าตั้งแต่วันที่กลุ่มกิจการเริ่มรับรู้ลูกหนี้การค้า

ในการพิจารณาผลขาดทุนด้านเครดิตที่คาดว่าจะเกิดขึ้น ผู้บริหารได้จัดกลุ่มลูกหนี้ตามความเสี่ยงด้านเครดิตที่มีลักษณะร่วมกัน และตามกลุ่มระยะเวลาที่เกินกำหนดชำระ อัตราขาดทุนด้านเครดิตที่คาดว่าจะเกิดขึ้นพิจารณาจากลักษณะการจ่ายชำระในอดีต ข้อมูลผลขาดทุนด้านเครดิตจากประสบการณ์ในอดีต รวมทั้งข้อมูลและปัจจัยในอนาคตที่อาจมีผลกระทบต่อการจ่ายชำระของลูกหนี้

ประมาณการอัตราผลขาดทุนด้านเครดิตที่คาดว่าจะเกิดขึ้นพิจารณาจากประวัติการชำระเงินจากการขายในช่วงระยะเวลา 60 เดือนก่อนวันที่ 1 ตุลาคม พ.ศ. 2564 และประสบการณ์ผลขาดทุนด้านเครดิตที่เกิดขึ้นในช่วงระยะเวลาดังกล่าว ทั้งนี้ อัตราผลขาดทุนด้านเครดิตในอดีตจะถูกปรับปรุงเพื่อให้สะท้อนถึงข้อมูลที่เป็นปัจจุบันและการคาดการณ์ล่วงหน้าโดยใช้ปัจจัยที่เกี่ยวข้องมากที่สุด

ผลขาดทุนและการกลับรายการผลขาดทุนจากการด้อยค่าของลูกหนี้การค้าจะบันทึกในกำไรหรือขาดทุน โดยแสดงรวมอยู่ในรายการค่าใช้จ่ายในการบริหาร

สินทรัพย์ทางการเงินอื่นที่วัดมูลค่าด้วยราคาทุนตัดจำหน่ายและมูลค่ายุติธรรมผ่านกำไรขาดทุนเบ็ดเสร็จอื่น (FVOCI)

สำหรับสินทรัพย์ทางการเงินอื่นที่วัดมูลค่าด้วยราคาทุนตัดจำหน่ายและมูลค่ายุติธรรมผ่านกำไรขาดทุนเบ็ดเสร็จอื่น (FVOCI) กลุ่มกิจการใช้วิธีการทั่วไป (General approach) ตามมาตรฐานการรายงานทางการเงินฉบับที่ 9 ในการวัดมูลค่าผลขาดทุนด้านเครดิตที่คาดว่าจะเกิดขึ้น ซึ่งกำหนดให้พิจารณาผลขาดทุนที่คาดว่าจะเกิดขึ้นภายใน 12 เดือนหรือตลอดอายุสินทรัพย์ ขึ้นอยู่กับว่ามีการเพิ่มขึ้นของความเสี่ยงด้านเครดิตอย่างมีนัยสำคัญหรือไม่ และรับรู้ผลขาดทุนจากการด้อยค่าตั้งแต่เริ่มรับรู้สินทรัพย์ทางการเงินดังกล่าว

กลุ่มกิจการประเมินความเสี่ยงด้านเครดิตของสินทรัพย์ทางการเงินดังกล่าวว่ามีการเพิ่มขึ้นอย่างมีนัยสำคัญนับตั้งแต่การรับรู้รายการเมื่อแรกเริ่มหรือไม่ โดยเปรียบเทียบความเสี่ยงของการผิดสัญญาที่จะเกิดขึ้น ณ วันที่รายงาน กับความเสี่ยงของการผิดสัญญาที่จะเกิดขึ้น ณ วันที่รับรู้รายการเริ่มแรก ณ ทุกสิ้นรอบระยะเวลารายงาน

กลุ่มกิจการพิจารณาและรับรู้ผลขาดทุนด้านเครดิตที่คาดว่าจะเกิดขึ้น โดยการพิจารณาการคาดการณ์ในอนาคตประกอบกับประสบการณ์ในอดีต โดยผลขาดทุนด้านเครดิตที่รับรู้เกิดจากประมาณการความน่าจะเป็นของผลขาดทุนด้านเครดิตถัวเฉลี่ยถ่วงน้ำหนัก (เช่น มูลค่าปัจจุบันของจำนวนเงินสดที่คาดว่าจะไม่ได้รับทั้งหมดถัวเฉลี่ยถ่วงน้ำหนัก) โดยจำนวนเงินสดที่คาดว่าจะไม่ได้รับ หมายถึง ผลต่างระหว่างกระแสเงินสดตามสัญญาทั้งหมดและกระแสเงินสดซึ่งกลุ่มกิจการคาดว่าจะได้รับ คัดลดด้วยอัตราดอกเบี้ยที่แท้จริงเมื่อแรกเริ่มของสัญญา

กลุ่มกิจการวัดมูลค่าผลขาดทุนด้านเครดิตที่คาดว่าจะเกิดขึ้นโดยสะท้อนถึงปัจจัยต่อไปนี้

- จำนวนเงินที่คาดว่าจะไม่ได้รับถ่วงน้ำหนักตามประมาณการความน่าจะเป็น
- มูลค่าเงินตามเวลา
- ข้อมูลสนับสนุนและความสมเหตุสมผล ณ วันที่รายงาน เกี่ยวกับประสบการณ์ในอดีต สภาพการณ์ในปัจจุบัน และการคาดการณ์ในอนาคต

ผลขาดทุนและการกลับรายการผลขาดทุนจากการด้อยค่าบันทึกในกำไรหรือขาดทุน โดยแสดงรวมอยู่ในรายการค่าใช้จ่ายในการบริหาร

5.7 อสังหาริมทรัพย์เพื่อการลงทุน

อสังหาริมทรัพย์เพื่อการลงทุนของกลุ่มกิจการส่วนใหญ่ คือ ที่ดินและอาคารสำนักงานให้เช่า ซึ่งกลุ่มกิจการถือไว้เพื่อหาประโยชน์จากรายได้ค่าเช่าในระยะยาว และไม่ได้นำไปใช้งานโดยกิจการในกลุ่มกิจการ

อสังหาริมทรัพย์เพื่อการลงทุนรับรู้รายการเริ่มแรกด้วยราคาทุน รวมถึงต้นทุนในการทำรายการและต้นทุนในการกู้ยืม

หลังจากการรับรู้เมื่อเริ่มแรก อสังหาริมทรัพย์เพื่อการลงทุนจะบันทึกด้วยวิธีราคาทุนหักค่าเสื่อมราคาสะสม และค่าเผื่อผลขาดทุนจากการด้อยค่า

กลุ่มกิจการรวมรายการในภายหลังเป็นส่วนหนึ่งของมูลค่าตามบัญชีของสินทรัพย์ก็ต่อเมื่อมีความเป็นไปได้ค่อนข้างแน่ที่กลุ่มกิจการจะได้รับประโยชน์เชิงเศรษฐกิจในอนาคตในรายการนั้น เมื่อมีการเปลี่ยนแปลงชั้นส่วนของอสังหาริมทรัพย์เพื่อการลงทุน กลุ่มกิจการจะตัดมูลค่าตามบัญชีของส่วนที่ถูกเปลี่ยนแปลงออก

บริษัท อีโนว รับเบอร์ (ประเทศไทย) จำกัด (มหาชน)

หมายเหตุประกอบงบการเงินรวมและงบการเงินเฉพาะกิจการ

สำหรับปี สิ้นสุดวันที่ 30 กันยายน พ.ศ. 2565

ที่ดินไม่มีการหักค่าเสื่อมราคา ค่าเสื่อมราคาของสังหาริมทรัพย์เพื่อการลงทุนอื่นจะคำนวณโดยใช้วิธีเส้นตรง เพื่อบั่นส่วนราคาทุนให้เท่ากับมูลค่าคงเหลือตลอดประมาณการอายุการให้ประโยชน์ดังนี้

ส่วนปรับปรุงที่ดิน	10 ปี
อาคารและส่วนปรับปรุงอาคาร	5 - 20 ปี

5.8 ที่ดิน อาคารและอุปกรณ์

ที่ดิน อาคารและอุปกรณ์ทั้งหมดวัดมูลค่าด้วยราคาทุนหักด้วยค่าเสื่อมราคาสะสมและผลขาดทุนจากการด้อยค่าสะสม

ต้นทุนเริ่มแรกจะรวมต้นทุนทางตรงอื่น ๆ ที่เกี่ยวข้องโดยตรงกับการซื้อสินทรัพย์นั้น

ต้นทุนที่เกิดขึ้นภายหลังจะรวมอยู่ในมูลค่าตามบัญชีของสินทรัพย์ เมื่อต้นทุนนั้นคาดว่าจะก่อให้เกิดประโยชน์เชิงเศรษฐกิจในอนาคต เมื่อมีการเปลี่ยนแทนชิ้นส่วนสินทรัพย์ มูลค่าตามบัญชีของชิ้นส่วนที่ถูกเปลี่ยนแทนจะถูกตัดรายการออกไป

กลุ่มกิจการจะรับรู้ต้นทุนค่าซ่อมแซมและบำรุงรักษาอื่น ๆ เป็นค่าใช้จ่ายในกำไรหรือขาดทุนเมื่อเกิดขึ้น

ที่ดินไม่มีการหักค่าเสื่อมราคา ค่าเสื่อมราคาของสินทรัพย์อื่นจะคำนวณโดยใช้วิธีเส้นตรง เพื่อบั่นส่วนราคาทุนให้เท่ากับมูลค่าคงเหลือตลอดประมาณการอายุการให้ประโยชน์ของสินทรัพย์ดังนี้

ส่วนปรับปรุงที่ดิน	10 ปี
อาคารและส่วนปรับปรุงอาคาร	5 - 20 ปี
เครื่องจักร	2 - 20 ปี
เครื่องมือ เครื่องใช้ และอุปกรณ์โรงงาน	5 ปี
เครื่องตกแต่ง ติดตั้ง และอุปกรณ์สำนักงาน	3 - 5 ปี
ยานพาหนะ	5 ปี

กลุ่มกิจการได้มีการทบทวนและปรับปรุงมูลค่าคงเหลือและอายุการให้ประโยชน์ของสินทรัพย์ให้เหมาะสมทุกสิ้นรอบรอบระยะเวลา รายงาน

ผลกำไรหรือขาดทุนที่เกิดจากการจำหน่ายที่ดิน อาคารและอุปกรณ์ คำนวณโดยเปรียบเทียบสิ่งตอบแทนสุทธิที่ได้รับจากการจำหน่ายสินทรัพย์กับมูลค่าตามบัญชีของสินทรัพย์และแสดงในกำไรหรือขาดทุน

5.9 โปรแกรมคอมพิวเตอร์

สิทธิการใช้โปรแกรมคอมพิวเตอร์ที่ซื้อจะถูกบันทึกด้วยราคาทุน และจะถูกตัดจำหน่ายตลอดประมาณการอายุการให้ประโยชน์ภายในระยะเวลา 3 - 10 ปี

ต้นทุนที่เกี่ยวข้องกับการบำรุงรักษาโปรแกรมคอมพิวเตอร์จะถูกบันทึกเป็นค่าใช้จ่ายเมื่อเกิดขึ้น

บริษัท อินเว ธิเบอ (ประเทศไทย) จำกัด (มหาชน)

หมายเหตุประกอบงบการเงินรวมและงบการเงินเฉพาะกิจการ

สำหรับปี สิ้นสุดวันที่ 30 กันยายน พ.ศ. 2565

5.10 การด้อยค่าของสินทรัพย์

กลุ่มกิจการจะทดสอบการด้อยค่าเมื่อมีเหตุการณ์หรือสถานการณ์ที่บ่งชี้ว่าสินทรัพย์ดังกล่าวอาจมีการด้อยค่า รายการขาดทุนจากการด้อยค่าจะรับรู้เมื่อมูลค่าตามบัญชีของสินทรัพย์สูงกว่ามูลค่าที่คาดว่าจะได้รับคืน โดยมูลค่าที่คาดว่าจะได้รับคืน หมายถึงจำนวนที่สูงกว่าระหว่างมูลค่ายุติธรรมหักต้นทุนในการจำหน่ายและมูลค่าจากการใช้

เมื่อมีเหตุให้เชื่อว่าสาเหตุที่ทำให้เกิดการด้อยค่าในอดีตได้หมดไป กลุ่มกิจการจะกลับรายการขาดทุนจากการด้อยค่าสำหรับสินทรัพย์อื่น ๆ ที่ไม่ใช่ค่าความนิยม

5.11 สัญญาเช่า

สัญญาเช่า - กรณีที่กลุ่มกิจการเป็นผู้เช่า

กลุ่มกิจการรับรู้สัญญาเช่าเมื่อกลุ่มกิจการสามารถเข้าถึงสินทรัพย์ตามสัญญาเช่าเป็นสินทรัพย์สิทธิการใช้และหนี้สินตามสัญญาเช่า โดยค่าเช่าที่ชำระจะบันทึกส่วนเป็นการจ่ายชำระหนี้สินและต้นทุนทางการเงิน โดยต้นทุนทางการเงินจะรับรู้ในกำไรหรือขาดทุนตลอดระยะเวลาของสัญญาเช่าด้วยอัตราดอกเบี้ยคงที่จากยอดหนี้สินตามสัญญาเช่าที่คงเหลืออยู่ กลุ่มกิจการจัดจำหน่ายสินทรัพย์สิทธิการใช้ตามวิธีเส้นตรงตามอายุที่สั้นกว่าระหว่างอายุสินทรัพย์และระยะเวลาการเช่า

สินทรัพย์สิทธิการใช้และหนี้สินตามสัญญาเช่ารับรู้เริ่มแรกด้วยมูลค่าปัจจุบัน หนี้สินตามสัญญาเช่าประกอบด้วยมูลค่าปัจจุบันของการจ่ายชำระตามสัญญาเช่า ดังนี้

- ค่าเช่าคงที่ (รวมถึงการจ่ายชำระคงที่โดยเนื้อหา) สุทธิด้วยเงินคงจ่ายรับ
- ค่าเช่าผันแปรที่อ้างอิงจากอัตราหรือดัชนี
- มูลค่าที่คาดว่าจะต้องจ่ายจากการรับประกันมูลค่าคงเหลือ
- ราคาสิทธิเลือกซื้อหากมีความแน่นอนอย่างสมเหตุสมผลที่กลุ่มกิจการจะใช้สิทธิ และ
- ค่าปรับจากการยกเลิกสัญญา หากอายุของสัญญาเช่าสะท้อนถึงการที่กลุ่มกิจการคาดว่าจะยกเลิกสัญญานั้น

การจ่ายชำระตามสัญญาเช่าในช่วงการต่ออายุสัญญาเช่าได้รวมอยู่ในการคำนวณหนี้สินตามสัญญาเช่า หากกลุ่มกิจการมีความแน่นอนอย่างสมเหตุสมผลในการใช้สิทธิต่ออายุสัญญาเช่า

กลุ่มกิจการจะคิดลดค่าเช่าจ่ายข้างต้นด้วยอัตราดอกเบี้ยโดยนัยตามสัญญา หากไม่สามารถหาอัตราดอกเบี้ยโดยนัยได้ กลุ่มกิจการจะคิดลดด้วยอัตราการกู้ยืมส่วนเพิ่มของผู้เช่า ซึ่งก็คืออัตราที่สะท้อนถึงการกู้ยืมเพื่อให้ได้มาซึ่งสินทรัพย์ที่มีมูลค่าใกล้เคียงกัน ในสภาวะเศรษฐกิจ อายุสัญญา และเงื่อนไขที่ใกล้เคียงกัน

สินทรัพย์สิทธิการใช้จะรับรู้ด้วยราคาทุน ซึ่งประกอบด้วย

- จำนวนที่รับรู้เริ่มแรกของหนี้สินตามสัญญาเช่า
- ค่าเช่าจ่ายที่ได้ชำระก่อนเริ่ม หรือ ณ วันทำสัญญา สุทธิจากเงินคงจ่ายที่ได้รับตามสัญญาเช่า
- ต้นทุนทางตรงเริ่มแรก
- ต้นทุนการปรับปรุงสภาพสินทรัพย์

ค่าเช่าที่จ่ายตามสัญญาเช่าระยะสั้นและสัญญาเช่าสินทรัพย์ที่มีมูลค่าต่ำจะรับรู้เป็นค่าใช้จ่ายตามวิธีเส้นตรง สัญญาเช่าระยะสั้นคือสัญญาเช่าที่มีอายุสัญญาเช่าน้อยกว่าหรือเท่ากับ 12 เดือน สินทรัพย์ที่มีมูลค่าต่ำประกอบด้วยอุปกรณ์สำนักงานขนาดเล็ก

สัญญาเช่า - กรณีที่กลุ่มกิจการเป็นผู้ให้เช่า

รายได้ค่าเช่าตามสัญญาเช่าดำเนินงาน (สุทธิจากสิ่งตอบแทนจูงใจที่ได้จ่ายให้แก่ผู้เช่า) รับรู้ด้วยวิธีเส้นตรงตลอดช่วงเวลาการให้เช่า กลุ่มกิจการต้องรวมต้นทุนทางตรงเริ่มแรกที่เกิดขึ้นจากการได้มาซึ่งสัญญาเช่าดำเนินงานในมูลค่าตามบัญชีของสินทรัพย์อ้างอิง และรับรู้ต้นทุนดังกล่าวเป็นค่าใช้จ่ายตลอดอายุสัญญาเช่า โดยใช้เกณฑ์เดียวกันกับรายได้จากสัญญาเช่า สินทรัพย์ที่ให้เช่า ด้รวมอยู่ในงบแสดงฐานะการเงินตามลักษณะของสินทรัพย์

5.12 ภาษีเงินได้งวดปัจจุบันและภาษีเงินได้รอการตัดบัญชี

ค่าใช้จ่ายภาษีเงินได้สำหรับปีประกอบด้วยภาษีเงินได้ของงวดปัจจุบันและภาษีเงินได้รอการตัดบัญชี ภาษีเงินได้จะรับรู้ในงบกำไรขาดทุน ยกเว้นส่วนภาษีเงินได้ที่เกี่ยวข้องกับรายการที่รับรู้ในกำไรขาดทุนเบ็ดเสร็จอื่นหรือรายการที่รับรู้โดยตรงไปยังส่วนของผู้ถือหุ้น

ภาษีเงินได้ของงวดปัจจุบัน

ภาษีเงินได้ของงวดปัจจุบันคำนวณจากอัตราภาษีตามกฎหมายภาษีที่มีผลบังคับใช้อยู่หรือที่คาดว่าจะมีผลบังคับใช้ภายในสิ้นรอบระยะเวลาที่รายงาน ผู้บริหารจะประเมินสถานะของการยื่นแบบแสดงรายการภาษีเป็นงวด ๆ ในกรณีที่การนำกฎหมายภาษีไปปฏิบัติขึ้นอยู่กับความ กลุ่มกิจการจะตั้งประมาณการค่าใช้จ่ายภาษีที่เหมาะสมจากจำนวนที่คาดว่าจะต้องชำระแก่หน่วยงานจัดเก็บภาษี

ภาษีเงินได้รอการตัดบัญชี

ภาษีเงินได้รอการตัดบัญชีรับรู้เมื่อเกิดผลต่างชั่วคราวระหว่างฐานภาษีของสินทรัพย์และหนี้สิน และราคาตามบัญชีที่แสดงอยู่ในงบการเงิน อย่างไรก็ตามกลุ่มกิจการจะไม่รับรู้ภาษีเงินได้รอการตัดบัญชีสำหรับผลต่างชั่วคราวที่เกิดจากเหตุการณ์ต่อไปนี้

- การรับรู้เริ่มแรกของรายการสินทรัพย์หรือรายการหนี้สินที่เกิดจากรายการที่ไม่ใช่การรวมธุรกิจ และไม่มีผลกระทบต่อกำไรหรือขาดทุนทั้งทางบัญชีและทางภาษี
- ผลต่างชั่วคราวของเงินลงทุนในบริษัทย่อย บริษัทร่วม และส่วนได้เสียในการร่วมค้าที่กลุ่มกิจการสามารถควบคุมจังหวะเวลาของการกลับรายการผลต่างชั่วคราวและการกลับรายการผลต่างชั่วคราวมีความเป็นไปได้ค่อนข้างแน่นอนว่าจะไม่เกิดขึ้นภายในระยะเวลาที่คาดการณ์ได้ในอนาคต

ภาษีเงินได้รอการตัดบัญชีคำนวณจากอัตราภาษีที่มีผลบังคับใช้อยู่หรือที่คาดว่าจะมีผลบังคับใช้ภายในสิ้นรอบระยะเวลาที่รายงาน และคาดว่าอัตราภาษีดังกล่าวจะนำไปใช้เมื่อสินทรัพย์ภาษีเงินได้รอการตัดบัญชีที่เกี่ยวข้องได้ใช้ประโยชน์หรือหนี้สินภาษีเงินได้รอการตัดบัญชีได้มีการจ่ายชำระ

สินทรัพย์ภาษีเงินได้รอการตัดบัญชีจะรับรู้หากมีความเป็นไปได้ค่อนข้างแน่นอนว่ากลุ่มกิจการจะมีกำไรทางภาษีเพียงพอที่จะนำจำนวนผลต่างชั่วคราวนั้นมาใช้ประโยชน์

สินทรัพย์ภาษีเงินได้รอการตัดบัญชีและหนี้สินภาษีเงินได้รอการตัดบัญชีจะแสดงหักกลบกันกันต่อเมื่อกิจการมีสิทธิตามกฎหมายที่จะนำสินทรัพย์ภาษีเงินได้ของงวดปัจจุบันมาหักลบกับหนี้สินภาษีเงินได้ของงวดปัจจุบัน และทั้งสินทรัพย์ภาษีเงินได้รอการตัดบัญชีและหนี้สินภาษีเงินได้รอการตัดบัญชีเกี่ยวข้องกับภาษีเงินได้ที่ประเมินโดยหน่วยงานจัดเก็บภาษีหน่วยงานเดียวกันซึ่งตั้งใจจะจ่ายหนี้สินและสินทรัพย์ภาษีเงินได้ของงวดปัจจุบันด้วยยอดสุทธิ

บริษัท อีโนเว รับเบอร์ (ประเทศไทย) จำกัด (มหาชน)

หมายเหตุประกอบงบการเงินรวมและงบการเงินเฉพาะกิจการ

สำหรับปี สิ้นสุดวันที่ 30 กันยายน พ.ศ. 2565

5.13 ผลประโยชน์พนักงาน

ก) ผลประโยชน์พนักงานระยะสั้น

ผลประโยชน์พนักงานระยะสั้น คือ ผลประโยชน์ที่คาดว่าจะต้องจ่ายชำระภายใน 12 เดือนหลังจากวันสิ้นรอบระยะเวลา รายงาน เช่น ค่าจ้าง เงินเดือน การลาประจำปีและการลาป่วยที่มีการจ่ายค่าแรง โบนัส และค่ารักษาพยาบาลของ พนักงานปัจจุบัน รับรู้ตามช่วงเวลาการให้บริการของพนักงานไปจนถึงวันสิ้นรอบระยะเวลา รายงาน กลุ่มกิจการจะบันทึกหนี้สินด้วยจำนวนที่คาดว่าจะต้องจ่าย

ข) โครงการสมทบเงิน

กลุ่มกิจการจะจ่ายเงินสมทบให้กับกองทุนสำรองเลี้ยงชีพตามข้อบังคับ กลุ่มกิจการไม่มีการผูกพันที่ต้องจ่ายชำระเพิ่มเติม เมื่อได้จ่ายเงินสมทบแล้ว เงินสมทบจะถูกรับรู้เป็นค่าใช้จ่ายผลประโยชน์พนักงานเมื่อถึงกำหนดชำระ

ค) ผลประโยชน์เมื่อเกษียณอายุ

โครงการผลประโยชน์เมื่อเกษียณอายุกำหนดจำนวนเงินผลประโยชน์ที่พนักงานจะได้รับเมื่อเกษียณอายุ โดยมักขึ้นอยู่กับปัจจัยหลายประการ เช่น อายุ จำนวนปีที่ให้บริการ และค่าตอบแทนเมื่อเกษียณอายุ

การผูกพันโครงการผลประโยชน์เมื่อเกษียณอายุคำนวณโดยนักคณิตศาสตร์ประกันภัยอิสระทุกปี ด้วยวิธีคิดลดแต่ละหน่วย ที่ประมาณการไว้ ซึ่งมูลค่าปัจจุบันของโครงการผลประโยชน์จะประมาณโดยการคิดลดกระแสเงินสดจ่ายในอนาคต โดยใช้ อัตราผลตอบแทนในตลาดของพันธบัตรรัฐบาล ซึ่งเป็นสกุลเงินเดียวกับสกุลเงินประมาณการกระแสเงินสด และวันครบกำหนดของหุ้นกู้ที่ใกล้เคียงกับระยะเวลาที่ต้องชำระภาระผูกพันโครงการผลประโยชน์เมื่อเกษียณอายุ

กำไรและขาดทุนจากการวัดมูลค่าใหม่จะรับรู้ในส่วนของผู้ถือหุ้นผ่านกำไรขาดทุนเบ็ดเสร็จอื่นในงวดที่เกิดขึ้นและแสดงเป็น รายการแยกต่างหากในงบแสดงการเปลี่ยนแปลงในส่วนของผู้ถือหุ้น

ต้นทุนบริการในอดีตจะถูกรับรู้ทันทีในกำไรหรือขาดทุน

ง) ผลประโยชน์เมื่อเลิกจ้าง

กลุ่มกิจการจะรับรู้ผลประโยชน์เมื่อเลิกจ้างก่อนถึงกำหนดเมื่อ 1) กลุ่มกิจการไม่สามารถยกเลิกข้อเสนอให้ผลประโยชน์ และ 2) กิจการรับรู้ต้นทุนสำหรับการปรับโครงสร้างที่เกี่ยวข้อง โดยผลประโยชน์ที่มีกำหนดชำระเกินกว่า 12 เดือน ภายหลังรอบระยะเวลา รายงาน ต้องคิดลดเป็นมูลค่าปัจจุบัน

5.14 ประเมินการหนี้สิน

กลุ่มกิจการมีภาระผูกพันในปัจจุบันตามกฎหมายหรือตามข้อตกลงที่จัดทำไว้ อันเป็นผลสืบเนื่องมาจากเหตุการณ์ในอดีต ซึ่งการชำระภาระผูกพันนั้นมีความเป็นไปได้ค่อนข้างแน่นอนว่าจะส่งผลให้กลุ่มกิจการต้องสูญเสียทรัพยากรออกไป และสามารถประมาณการจำนวนเงินที่ต้องจ่ายได้

กลุ่มกิจการจะวัดมูลค่าของจำนวนประมาณการหนี้สินโดยใช้มูลค่าปัจจุบันของรายการที่คาดว่าจะต้องนำมาจ่ายชำระภาระผูกพัน การเพิ่มขึ้นของประมาณการหนี้สินเนื่องจากมูลค่าของเงินตามเวลาจะรับรู้เป็นดอกเบี้ยจ่าย

5.15 ทุนเรือนหุ้น

หุ้นสามัญจะถูกจัดประเภทไว้เป็นส่วนของผู้ถือหุ้น

หุ้นทุนซื้อคืน

กรณีที่บริษัทในกลุ่มกิจการซื้อหุ้นสามัญของบริษัทกลับคืน สิ่งตอบแทนที่จ่ายไปรวมถึงต้นทุนเพิ่มเติมที่เกี่ยวข้องโดยตรง (สุทธิจากภาษีเงินได้) จะรับรู้เป็นหุ้นทุนซื้อคืนและแสดงเป็นรายการหักจากยอดรวมของส่วนของผู้ถือหุ้นของบริษัทจนกว่าหุ้นทุนซื้อคืนดังกล่าวจะถูกยกเลิกไปหรือจำหน่ายออกไปใหม่ เมื่อมีการจำหน่ายหุ้นทุนซื้อคืนออกไปใหม่ สิ่งตอบแทนใดๆ ที่ได้รับจากการนำหุ้นทุนซื้อคืนออกจำหน่ายใหม่สุทธิจากต้นทุนเพิ่มเติมที่เกี่ยวข้องโดยตรงสุทธิจากภาษีเงินได้ที่เกี่ยวข้องจะแสดงรวมไว้ในส่วนของผู้ถือหุ้น

5.16 การรับรู้รายได้

รายได้หลักรวมถึงรายได้ที่เกิดจากกิจกรรมปกติทางธุรกิจทุกประเภท และรายได้อื่นๆ ที่กลุ่มกิจการได้รับการขนส่งสินค้าและให้บริการในกิจกรรมตามปกติธุรกิจ

กลุ่มกิจการรับรู้รายได้สุทธิจากภาษีมูลค่าเพิ่ม ซึ่งกลุ่มกิจการจะรับรู้รายได้เมื่อคาดว่าจะมีความเป็นไปได้ค่อนข้างแน่ที่จะได้รับชำระเมื่อส่งมอบสินค้าหรือให้บริการ

สำหรับสัญญาที่มีหลายองค์ประกอบที่กลุ่มกิจการจะต้องส่งมอบสินค้าหรือให้บริการหลายประเภท กลุ่มกิจการต้องแยกเป็นแต่ละภาระที่ต้องปฏิบัติที่แยกต่างหากจากกัน และต้องปันส่วนราคาของสัญญาดังกล่าวไปยังแต่ละภาระที่ต้องปฏิบัติตามสัดส่วนของราคาขายแบบเอกเทศหรือประมาณการราคาขายแบบเอกเทศ กลุ่มกิจการจะรับรู้รายได้ของแต่ละภาระที่ต้องปฏิบัติแยกต่างหากจากกันเมื่อกลุ่มกิจการได้ปฏิบัติตามภาระนั้นแล้ว

บริษัท อีโนเว รับเบอร์ (ประเทศไทย) จำกัด (มหาชน)

หมายเหตุประกอบงบการเงินรวมและงบการเงินเฉพาะกิจการ

สำหรับปี สิ้นสุดวันที่ 30 กันยายน พ.ศ. 2565

การขายสินค้า

กลุ่มกิจการเป็นผู้ผลิตและจำหน่ายยางนอกและยางในสำหรับรถจักรยานยนต์ และชิ้นส่วนยางอุตสาหกรรม ซึ่งจะรับรู้รายได้จากการขายสินค้าเมื่อมีการโอนการควบคุมในสินค้านั้นไปยังลูกค้า ซึ่งก็คือเมื่อส่งมอบสินค้าและไม่มีภาระผูกพันที่อาจส่งผลกระทบต่อกรยอมรับในสินค้าของลูกค้า การส่งมอบจะเกิดขึ้นเมื่อสินค้าได้ถูกส่งไปยังสถานที่ที่กำหนด ความเสี่ยงของการล้าสมัยและการสูญเสียได้ถูกโอนไปยังลูกค้า และเมื่อลูกค้าได้ยอมรับสินค้าตามสัญญาขายแล้ว ซึ่งภาระผูกพันของกลุ่มกิจการสิ้นสุดลงหรือกลุ่มกิจการมีข้อบ่งชี้ว่าเกณฑ์ในการยอมรับทั้งหมดเป็นที่น่าพอใจ

โดยปกติกลุ่มกิจการจะขายสินค้าพร้อมกับการให้ส่วนลดตามปริมาณโดยอ้างอิงจากยอดขายทั้งหมดตลอดระยะเวลาที่กำหนดรายได้จากการขายนี้จะรับรู้ตามราคาที่ระบุไว้ในสัญญา หักด้วยส่วนลดตามจำนวนที่ประมาณการไว้ ซึ่งคำนวณโดยใช้วิธีมูลค่าที่คาดหวังจากข้อมูลในอดีต โดยกลุ่มกิจการจะรับรู้รายได้ก็ต่อเมื่อมีความเป็นไปได้ค่อนข้างสูงที่จะไม่มีการกลักรายการอย่างมีนัยสำคัญ หนี้สินที่ต้องชำระคืน (รวมอยู่ในเจ้าหนี้การค้าและเจ้าหนี้อื่น) จะรับรู้สำหรับส่วนลดตามปริมาณที่คาดว่าจะต้องจ่ายให้กับลูกค้าที่เกี่ยวข้องกับยอดขายจนถึงสิ้นรอบระยะเวลารายงาน โดยกลุ่มกิจการพิจารณาว่าไม่มีองค์ประกอบทางการเงินที่มีนัยสำคัญ เนื่องจากการขายมีระยะเวลาการชำระเงินภายใน 30 - 60 วัน ซึ่งสอดคล้องกับแนวปฏิบัติทั่วไปในตลาด

ภาระผูกพันของกลุ่มกิจการในการซ่อมหรือเปลี่ยนสินค้าที่ผลิตปกติภายใต้เงื่อนไขการรับประกันจะรับรู้เป็นประมาณการหนี้สินและต้นทุนขาย

กลุ่มกิจการรับรู้ลูกหนี้เมื่อมีการส่งมอบสินค้า เนื่องจากเป็นจุดที่กลุ่มกิจการมีสิทธิได้รับสิ่งตอบแทนโดยไม่มีเงื่อนไขอื่นใดเว้นแต่มีการกำหนดเวลาในการชำระเงิน

การให้บริการ

กลุ่มกิจการรับรู้รายได้จากสัญญาให้บริการที่มีลักษณะการให้บริการแบบต่อเนื่องตามวิธีเส้นตรงตลอดระยะเวลาของสัญญา โดยที่ไม่ได้คำนึงถึงรอบระยะเวลาการชำระเงินตามสัญญา

สินทรัพย์และหนี้สินที่เกิดจากสัญญา

กลุ่มกิจการรับรู้สินทรัพย์ที่เกิดจากสัญญาเมื่อกลุ่มกิจการรับรู้รายได้จากการปฏิบัติตามภาระที่ต้องปฏิบัติตามสัญญา ก่อนที่จะรับชำระหรือถึงกำหนดชำระตามสัญญา

กลุ่มกิจการรับรู้หนี้สินที่เกิดจากสัญญาเมื่อได้รับชำระจากลูกค้าหรือถึงกำหนดชำระตามสัญญาก่อนที่กลุ่มกิจการจะปฏิบัติตามภาระที่ต้องปฏิบัติตาม

กลุ่มกิจการจะแสดงยอดสุทธิหนี้สินที่เกิดจากสัญญาหลังจากหักกลับกับสินทรัพย์ที่เกิดจากสัญญานั้น ๆ ในแต่ละสัญญาที่ทำกับลูกค้า

องค์ประกอบของการจัดหาเงิน

กลุ่มกิจการคาดว่าจะไม่มีการทำสัญญาซึ่งระยะเวลาระหว่างการโอนสินค้าหรือบริการตามสัญญาไปยังลูกค้าและการชำระเงินของลูกค้าเกินหนึ่งปี ดังนั้นกลุ่มกิจการไม่ได้ปรับปรุงราคาของรายการด้วยมูลค่าของเงิน (Time value of money)

5.17 การจ่ายเงินปันผล

เงินปันผลที่จ่ายไปยังผู้ถือหุ้นของกิจการจะรับรู้เป็นหนี้สินในงบการเงินเมื่อการจ่ายเงินปันผลระหว่างกาลได้รับการอนุมัติจากที่ประชุมคณะกรรมการบริษัท และการจ่ายเงินปันผลประจำปีได้รับอนุมัติจากที่ประชุมผู้ถือหุ้นของบริษัท

5.18 อนุพันธ์และการป้องกันความเสี่ยง

กลุ่มกิจการเป็นคู่สัญญาในอนุพันธ์ที่เป็นเครื่องมือทางการเงิน ได้แก่ สัญญาแลกเปลี่ยนเงินตราต่างประเทศล่วงหน้า อนุพันธ์ที่ไม่เข้าเงื่อนไขของการบัญชีป้องกันความเสี่ยงจะรับรู้เริ่มแรกด้วยมูลค่ายุติธรรม และจะรับรู้การเปลี่ยนแปลงในมูลค่ายุติธรรมในรายการกำไรหรือขาดทุนอื่น

กลุ่มกิจการแสดงมูลค่ายุติธรรมของอนุพันธ์เป็นรายการหมุนเวียนหรือไม่หมุนเวียนตามวันครบกำหนดของอนุพันธ์นั้น

5.19 ข้อมูลจำแนกตามส่วนงาน

ส่วนงานดำเนินงานได้ถูกรายงานในลักษณะเดียวกันกับรายงานภายในที่นำเสนอให้แก่ผู้มีอำนาจตัดสินใจสูงสุดด้านการดำเนินงานของกลุ่มกิจการ ซึ่งประกอบไปด้วยประธานกรรมการ ประธานบริหาร และกรรมการบริหาร

ข้อมูลจำแนกตามส่วนงานแสดงโดยแบ่งตามส่วนงานธุรกิจของการดำเนินงานของกลุ่มกิจการได้แสดงไว้ในหมายเหตุประกอบงบการเงินข้อ 9

6 การจัดการความเสี่ยงทางการเงิน

6.1 บัญชีความเสี่ยงทางการเงิน

กลุ่มกิจการมีความเสี่ยงทางการเงินที่หลากหลายซึ่งได้แก่ ความเสี่ยงจากตลาด (รวมถึงความเสี่ยงจากอัตราแลกเปลี่ยน ความเสี่ยงจากอัตราดอกเบี้ย และความเสี่ยงด้านราคา) ความเสี่ยงด้านการให้สินเชื่อ และความเสี่ยงด้านสภาพคล่อง แผนการจัดการความเสี่ยงโดยรวมของกลุ่มกิจการจึงมุ่งเน้นการลดความผันผวนของตลาดการเงินและการบริหารจัดการเพื่อลดผลกระทบต่อผลการดำเนินงานให้อยู่ในระดับที่ยอมรับได้ กลุ่มกิจการจึงใช้อนุพันธ์เพื่อป้องกันความเสี่ยงบางประการที่จะเกิดขึ้น

หน่วยงานบริหารความเสี่ยงของกลุ่มกิจการขึ้นตรงกับแผนกการเงินกลางของกลุ่มกิจการ ซึ่งคณะกรรมการบริษัทเป็นผู้อนุมัตินโยบายที่เกี่ยวข้องต่างๆ โดยแผนกการเงินกลางของกลุ่มกิจการเป็นผู้กำหนด ประเมิน และบริหารความเสี่ยงด้านการเงินโดยจะทำงานอย่างใกล้ชิดกับหน่วยปฏิบัติงานของกลุ่มกิจการ ส่วนคณะกรรมการบริษัทจะเป็นผู้กำหนดหลักการในการบริหารความเสี่ยงในภาพรวม รวมถึงกำหนดนโยบายเฉพาะด้านต่างๆ เช่น การบริหารความเสี่ยงด้านอัตราแลกเปลี่ยน ความเสี่ยงจากอัตราดอกเบี้ย ความเสี่ยงด้านสินเชื่อ การเข้าทำตราสารอนุพันธ์และเครื่องมือทางการเงินอื่น รวมทั้งการลงทุนในกรณีที่มิใช่สภาพคล่องส่วนเกิน เป็นต้น

บริษัท อีโนเว รับเบอร์ (ประเทศไทย) จำกัด (มหาชน)
หมายเหตุประกอบงบการเงินรวมและงบการเงินเฉพาะกิจการ
 สำหรับปี สิ้นสุดวันที่ 30 กันยายน พ.ศ. 2565

6.1.1 ความเสี่ยงจากตลาด

ก) ความเสี่ยงจากอัตราแลกเปลี่ยน

เนื่องจากกลุ่มกิจการดำเนินงานระหว่างประเทศ จึงมีความเสี่ยงจากอัตราแลกเปลี่ยนเงินตราต่างประเทศโดยเฉพาะจากสกุลเงินดอลลาร์สหรัฐ และเงินเยนญี่ปุ่นที่เกี่ยวข้องกับรายการซื้อขายสินค้า วัตถุดิบและเครื่องจักร กลุ่มกิจการมีแนวทางบริหารความเสี่ยงโดยพิจารณาเข้าทำสัญญาแลกเปลี่ยนเงินตราต่างประเทศล่วงหน้าตามความเหมาะสม กลุ่มกิจการได้เข้าทำสัญญาแลกเปลี่ยนเงินตราต่างประเทศล่วงหน้ากับสถาบันการเงินเพื่อป้องกันการความเสี่ยงจากอัตราแลกเปลี่ยนคิดเป็นอัตราส่วนร้อยละ 97.02 ของรายการที่เป็นเงินตราต่างประเทศทั้งหมด

ความเสี่ยง

กลุ่มกิจการและบริษัทมีความเสี่ยงจากอัตราแลกเปลี่ยนรายการที่เป็นเงินตราต่างประเทศ ณ วันที่ 30 กันยายน พ.ศ. 2565 และ พ.ศ. 2564 ซึ่งสรุปเป็นสกุลเงินบาท ดังนี้

	งบการเงินรวม					
	วันที่ 30 กันยายน พ.ศ. 2565			วันที่ 30 กันยายน พ.ศ. 2564		
	ดอลลาร์สหรัฐ	เงินเยนญี่ปุ่น	สกุลเงินอื่น	ดอลลาร์สหรัฐ	เงินเยนญี่ปุ่น	สกุลเงินอื่น
	บาท	บาท	บาท	บาท	บาท	บาท
ลูกหนี้การค้าและลูกหนี้อื่น	105,642,945	31,733,412	1,202,759	101,315,628	48,086,499	889,596
เจ้าหนี้การค้าและเจ้าหนี้อื่น	79,870,857	77,967,108	-	59,716,729	82,091,380	-

	งบการเงินเฉพาะกิจการ					
	วันที่ 30 กันยายน พ.ศ. 2565			วันที่ 30 กันยายน พ.ศ. 2564		
	ดอลลาร์สหรัฐ	เงินเยนญี่ปุ่น	สกุลเงินอื่น	ดอลลาร์สหรัฐ	เงินเยนญี่ปุ่น	สกุลเงินอื่น
	บาท	บาท	บาท	บาท	บาท	บาท
ลูกหนี้การค้าและลูกหนี้อื่น	105,642,945	31,733,412	1,202,759	101,315,628	48,086,499	889,596
เจ้าหนี้การค้าและเจ้าหนี้อื่น	79,870,857	77,967,108	-	59,716,729	82,091,380	-

บริษัท อีโนว รับเบอร์ (ประเทศไทย) จำกัด (มหาชน)

หมายเหตุประกอบงบการเงินรวมและงบการเงินเฉพาะกิจการ

สำหรับปี สิ้นสุดวันที่ 30 กันยายน พ.ศ. 2565

การวิเคราะห์ความอ่อนไหว

ดังที่แสดงในตารางข้างต้น กลุ่มกิจการมีความเสี่ยงหลักจากการเปลี่ยนแปลงในอัตราแลกเปลี่ยนระหว่างสกุลเงินบาทต่อสกุลเงินดอลลาร์สหรัฐ และเยนญี่ปุ่น ความอ่อนไหวในกำไรหรือขาดทุนต่อการเปลี่ยนแปลงในอัตราแลกเปลี่ยนส่วนใหญ่มาจากสินทรัพย์และหนี้สินทางการเงินในสกุลเงินดอลลาร์สหรัฐ และเยนญี่ปุ่นแสดงได้ดังนี้

	งบการเงินรวม		งบการเงินเฉพาะกิจการ	
	พ.ศ. 2565	พ.ศ. 2564	พ.ศ. 2565	พ.ศ. 2564
	บาท	บาท	บาท	บาท
อัตราแลกเปลี่ยนบาทต่อดอลลาร์สหรัฐ				
- เพิ่มขึ้นร้อยละ 10*	2,577,209	4,159,893	2,577,209	4,159,893
- ลดลงร้อยละ 10*	(2,577,209)	(4,159,893)	(2,577,209)	(4,159,893)
อัตราแลกเปลี่ยนบาทต่อเยนญี่ปุ่น				
- เพิ่มขึ้นร้อยละ 10*	(4,623,370)	(3,400,488)	(4,623,370)	(3,400,488)
- ลดลงร้อยละ 10*	4,623,370	3,400,488	4,623,370	3,400,488

* โดยกำหนดให้ปัจจัยอื่นคงที่

ข) ความเสี่ยงจากกระแสเงินสดและอัตราดอกเบี้ย

รายได้และกระแสเงินสดจากการดำเนินงานของกลุ่มกิจการส่วนใหญ่ไม่ขึ้นกับการเปลี่ยนแปลงของอัตราดอกเบี้ยในตลาด กลุ่มกิจการมีความเสี่ยงจากอัตราดอกเบี้ยจากเงินฝากสถาบันการเงินและเงินลงทุนในตราสารหนี้ สินทรัพย์และหนี้สินทางการเงินส่วนใหญ่ของกลุ่มกิจการมีอัตราดอกเบี้ยลอยตัวหรืออัตราดอกเบี้ยคงที่ซึ่งใกล้เคียงกับอัตราตลาดในปัจจุบัน ทั้งนี้กลุ่มกิจการจะเข้าทำสัญญาแลกเปลี่ยนอัตราดอกเบี้ยเพื่อบริหารความเสี่ยงเมื่อจำเป็น

บริษัท อีโนเว รับเบอร์ (ประเทศไทย) จำกัด (มหาชน)

หมายเหตุประกอบงบการเงินรวมและงบการเงินเฉพาะกิจการ

สำหรับปี สิ้นสุดวันที่ 30 กันยายน พ.ศ. 2565

สินทรัพย์และหนี้สินทางการเงินที่สำคัญสามารถแสดงตามประเภทของอัตราดอกเบี้ยและวันครบกำหนดได้ดังนี้	งบการเงินรวม									
	วันครบกำหนด					ไม่มี				
	อัตราดอกเบี้ยคงที่					อัตราดอกเบี้ยลอยตัว				
	ภายใน 1 ปี บาท	1-5 ปี บาท	มากกว่า 5 ปี บาท	ภายใน 1 ปี บาท	1-5 ปี บาท	มากกว่า 5 ปี บาท	อัตราดอกเบี้ย บาท	ไม่มี บาท	รวม บาท	อัตราดอกเบี้ย (ร้อยละต่อปี)
ณ วันที่ 30 กันยายน พ.ศ. 2565 สินทรัพย์ทางการเงิน เงินสดและรายการเทียบเท่าเงินสด สินทรัพย์ทางการเงินที่วัดมูลค่าด้วย มูลค่ายุติธรรมผ่านกำไรขาดทุนอื่น เบ็ดเสร็จ - เงินลงทุนในตราสารหนี้	820,483,503	-	-	67,438,156	-	-	9,350,656	-	897,272,315	0.05 - 0.73
	443,800,549	141,803,878	-	-	-	-	-	-	585,604,427	0.45 - 6.58
	1,264,284,052	141,803,878	-	67,438,156	-	-	9,350,656	-	1,482,876,742	-
	216,614	577,268	-	-	-	-	-	-	793,882	6.22
หนี้สินทางการเงิน หนี้สินตามสัญญาเช่า	216,614	577,268	-	-	-	-	-	-	793,882	-
ณ วันที่ 30 กันยายน พ.ศ. 2564 สินทรัพย์ทางการเงิน เงินสดและรายการเทียบเท่าเงินสด สินทรัพย์ทางการเงินที่วัดมูลค่าด้วย มูลค่ายุติธรรมผ่านกำไรขาดทุนอื่น เบ็ดเสร็จ - เงินลงทุนในตราสารหนี้	972,700,000	-	-	27,656,794	-	-	2,963,932	-	1,003,320,726	0.05 - 0.40
	217,089,944	374,957,953	-	-	-	-	-	-	592,047,897	0.51 - 6.58
	1,189,789,944	374,957,953	-	27,656,794	-	-	2,963,932	-	1,595,368,623	-
	216,614	747,560	-	-	-	-	-	-	964,174	6.22
หนี้สินทางการเงิน หนี้สินตามสัญญาเช่า	216,614	747,560	-	-	-	-	-	-	964,174	-

บริษัท อีโนว รับเบอร์ (ประเทศไทย) จำกัด (มหาชน)
 หมายเหตุประกอบงบการเงินรวมและงบการเงินเฉพาะกิจการ
 สำหรับปี สิ้นสุดวันที่ 30 กันยายน พ.ศ. 2565

งบการเงินเฉพาะกิจการ									
วันครบกำหนด									
อัตราดอกเบี้ยคงที่		อัตราดอกเบี้ยลอยตัว				ไม่มี			
ภายใน 1 ปี	1 - 5 ปี	มากกว่า 5 ปี	ภายใน 1 ปี	1 - 5 ปี	มากกว่า 5 ปี	อัตราดอกเบี้ย	ไม่มี	รวม	อัตราดอกเบี้ย
บาท	บาท	บาท	บาท	บาท	บาท	บาท	บาท	บาท	(ร้อยละต่อปี)
786,444,000	-	-	59,439,758	-	-	104,633	845,988,391	0.05 - 0.60	
443,800,549	141,803,878	-	-	-	-	-	585,604,427	0.45 - 6.58	
1,230,244,549	141,803,878	-	59,439,758	-	-	104,633	1,431,592,818		
216,614	577,268	-	-	-	-	-	793,882	6.22	
216,614	577,268	-	-	-	-	-	793,882		
950,000,000	-	-	21,075,128	-	-	135,849	971,210,977	0.05 - 0.38	
217,089,944	374,957,953	-	-	-	-	-	592,047,897	0.51 - 6.58	
1,167,089,944	374,957,953	-	21,075,128	-	-	135,849	1,563,258,874		
216,614	747,560	-	-	-	-	-	964,174	6.22	
216,614	747,560	-	-	-	-	-	964,174		

ณ วันที่ 30 กันยายน พ.ศ. 2565
 สิ้นทรัพย์ทางการเงิน
 เงินสดและรายการเทียบเท่าเงินสด
 สิ้นทรัพย์ทางการเงินที่วัดมูลค่าด้วย
 มูลค่ายุติธรรมผ่านกำไรขาดทุนอื่น
 เบ็ดเสร็จ - เงินลงทุนในตราสารหนี้
 หนี้สินทางการเงิน
 หนี้สินตามสัญญาเช่า

ณ วันที่ 30 กันยายน พ.ศ. 2564
 สิ้นทรัพย์ทางการเงิน
 เงินสดและรายการเทียบเท่าเงินสด
 สิ้นทรัพย์ทางการเงินที่วัดมูลค่าด้วย
 มูลค่ายุติธรรมผ่านกำไรขาดทุนอื่น
 เบ็ดเสร็จ - เงินลงทุนในตราสารหนี้
 หนี้สินทางการเงิน
 หนี้สินตามสัญญาเช่า

บริษัท อีโนเว รับเบอร์ (ประเทศไทย) จำกัด (มหาชน)

หมายเหตุประกอบงบการเงินรวมและงบการเงินเฉพาะกิจการ

สำหรับปี สิ้นสุดวันที่ 30 กันยายน พ.ศ. 2565

ค) ความเสี่ยงด้านราคา

กลุ่มกิจการมีความเสี่ยงต่อราคาตลาด (Market risks) ในฐานะที่เป็นผู้ลงทุนในตราสารทางการเงิน และความเสี่ยงจากฐานะการเงินของผู้ที่ออกตราสารที่ลงทุน อย่างไรก็ตามกลุ่มกิจการได้มีการกระจายการลงทุนเพื่อจัดการกับความเสี่ยงดังกล่าว ซึ่งเป็นไปตามนโยบายการลงทุนตามมติของคณะกรรมการบริษัท

เงินลงทุนในตราสารทางการเงินของกลุ่มกิจการเป็นหน่วยลงทุนผ่านกองทุนส่วนบุคคล (Private Fund) ซึ่งบริหารโดยบริษัทหลักทรัพย์จัดการกองทุน (Asset management company) โดยมุ่งเน้นการลงทุนในตราสารหนี้ในประเทศทั้งภาครัฐและเอกชน ซึ่งประกอบไปด้วยการลงทุนในพันธบัตรรัฐบาลและหุ้นกู้ รวมถึงหน่วยลงทุนของกองทุนรวมตราสารหนี้ในประเทศ ระยะเวลาการลงทุนที่เหมาะสมเท่ากับ 2 - 3 ปี

นโยบายและกรอบการลงทุนเกี่ยวกับประเภทและสัดส่วนการลงทุนผ่านหน่วยลงทุนในกองทุนส่วนบุคคล (Private Fund) มีดังนี้

ประเภทการลงทุน	สัดส่วนการลงทุน
หลักทรัพย์รัฐบาล หุ้นกู้ หรือพันธบัตร	ไม่เกินร้อยละ 70 ของมูลค่าทรัพย์สินสุทธิของกองทุน
ทรัพย์สินประเภทหน่วย Collective Investment Scheme (CIS)	ลงทุนได้เฉพาะกองทุนรวมตลาดเงิน (Money Market Fund)

6.1.2 ความเสี่ยงด้านเครดิต

ความเสี่ยงด้านเครดิตโดยส่วนใหญ่เกิดจากรายการเงินสดและรายการเทียบเท่าเงินสด กระแสเงินสดตามสัญญาของเงินลงทุนในตราสารหนี้ที่วัดมูลค่าด้วยมูลค่ายุติธรรมผ่านกำไรขาดทุนเบ็ดเสร็จอื่น (FVOCI) สินทรัพย์อนุพันธ์ รวมถึงความเสี่ยงจากการให้สินเชื่อแก่ลูกค้าและลูกหนี้ดังกล่าว

ก) การบริหารความเสี่ยง

กลุ่มกิจการบริหารความเสี่ยงด้านเครดิตโดยการจัดกลุ่มของความเสี่ยง สำหรับเงินฝากธนาคารและสถาบันการเงิน กลุ่มกิจการจะเลือกทำรายการกับสถาบันการเงินที่ได้รับการจัดอันดับจากสถาบันจัดอันดับความน่าเชื่อถือที่เป็นอิสระในระดับ A- ขึ้นไป

สำหรับการทำธุรกรรมกับลูกค้า กลุ่มกิจการจะประเมินความเสี่ยงจากคุณภาพเครดิตของลูกค้า โดยพิจารณาจากฐานะทางการเงิน ประสิทธิภาพในอดีตที่ผ่านมา รวมถึงปัจจัยอื่น ๆ และกำหนดการให้วงเงินสินเชื่อจากผลการประเมินดังกล่าวซึ่งเป็นไปตามข้อกำหนดของคณะกรรมการบริษัท ทั้งนี้ผู้บริหารในสายงานที่เกี่ยวข้องจะทำการตรวจสอบการปฏิบัติตามข้อกำหนดด้านวงเงินเครดิตของลูกค้าอย่างสม่ำเสมอ

การขายให้กับลูกค้ารายย่อยจะรับชำระด้วยเงินสดเพื่อลดความเสี่ยงด้านเครดิต โดยกลุ่มกิจการไม่มีการกระจุกตัวของความเสี่ยงด้านเครดิตที่เป็นสาระสำคัญ ไม่ว่าจะเป็นการกระจุกตัวจากลูกค้าแต่ละราย หรือการกระจุกตัวในอุตสาหกรรมใดอุตสาหกรรมหนึ่ง

ข) การด้อยค่าของสินทรัพย์ทางการเงิน

การพิจารณาการด้อยค่าของสินทรัพย์ทางการเงินได้เปิดเผยในหมายเหตุประกอบงบการเงินข้อ 5.6 ฉ)

บริษัท อีโนว รับเบอร์ (ประเทศไทย) จำกัด (มหาชน)

หมายเหตุประกอบงบการเงินรวมและงบการเงินเฉพาะกิจการ

สำหรับปี สิ้นสุดวันที่ 30 กันยายน พ.ศ. 2565

6.1.3 ความเสี่ยงด้านสภาพคล่อง

กลุ่มกิจการจัดการความเสี่ยงด้านสภาพคล่องอย่างรอบคอบ โดยการมีจำนวนเงินสดและเงินลงทุนในหลักทรัพย์ที่มีตลาดรองรับอย่างเพียงพอต่อการชำระภาระผูกพันเมื่อถึงกำหนด ณ วันที่ 30 กันยายน พ.ศ. 2565 กลุ่มกิจการและบริษัทมีเงินฝากธนาคารที่สามารถเบิกใช้ได้ทันทีจำนวน 897.17 ล้านบาท และ 845.92 ล้านบาทตามลำดับ (พ.ศ. 2564 : 1,003.18 ล้านบาท และ 971.11 ล้านบาท)

ผู้บริหารได้พิจารณาประมาณการกระแสเงินสดของกลุ่มกิจการอย่างสม่ำเสมอ โดยพิจารณาจากเงินสดและรายการเทียบเท่าเงินสด นอกเหนือจากนี้กลุ่มกิจการยังได้ทำการประมาณการกระแสเงินสดในสกุลเงินหลักต่างๆ และพิจารณาสินทรัพย์ที่มีสภาพคล่องสูงและอัตราส่วนสภาพคล่องตามข้อกำหนดต่าง ๆ

วันครบกำหนดของหนี้สินทางการเงิน

ตารางต่อไปนี้แสดงให้เห็นถึงหนี้สินทางการเงินที่จัดประเภทตามระยะเวลาการครบกำหนดตามสัญญา ซึ่งแสดงด้วยจำนวนเงินตามสัญญาที่ไม่ได้มีการคิดลด ทั้งนี้ยอดคงเหลือที่ครบกำหนดภายในระยะเวลา 12 เดือนจะเท่ากับมูลค่าตามบัญชีของหนี้สินที่เกี่ยวข้องเนื่องจากการคิดลดไม่มีนัยสำคัญ

วันครบกำหนดตามสัญญา ของหนี้สินทางการเงิน	งบการเงินรวม					มูลค่า ตามบัญชี
	ปัจจุบัน	ภายใน 1 ปี	1 - 5 ปี	มากกว่า 5 ปี	รวม	
	บาท	บาท	บาท	บาท	บาท	บาท
ณ วันที่ 30 กันยายน พ.ศ. 2565						
เจ้าหนี้การค้าและเจ้าหนี้อื่น	8,755,884	1,138,272,650	-	-	1,147,028,534	1,147,028,534
หนี้สินตามสัญญาเช่า	-	220,000	660,000	-	880,000	793,882
รวมหนี้สินทางการเงินที่ไม่ใช่ออณูพันธ์	8,755,884	1,138,492,650	660,000	-	1,147,908,534	1,147,822,416
หนี้สินอณูพันธ์ทางการเงิน	-	2,607,020	-	-	2,607,020	2,607,020
รวมหนี้สินอณูพันธ์	-	2,607,020	-	-	2,607,020	2,607,020
รวม	8,755,884	1,141,099,670	660,000	-	1,150,515,554	1,150,429,436
ณ วันที่ 30 กันยายน พ.ศ. 2564						
เจ้าหนี้การค้าและเจ้าหนี้อื่น	9,699,086	1,016,136,317	-	-	1,025,835,403	1,025,835,403
หนี้สินตามสัญญาเช่า	-	220,000	880,000	-	1,100,000	964,174
รวมหนี้สินทางการเงินที่ไม่ใช่ออณูพันธ์	9,699,086	1,016,356,317	880,000	-	1,026,935,403	1,026,799,577
หนี้สินอณูพันธ์ทางการเงิน	-	2,810,438	-	-	2,810,438	2,810,438
รวมหนี้สินอณูพันธ์	-	2,810,438	-	-	2,810,438	2,810,438
รวม	9,699,086	1,019,166,755	880,000	-	1,029,745,841	1,029,610,015

บริษัท อีโนเว รับเบอร์ (ประเทศไทย) จำกัด (มหาชน)
หมายเหตุประกอบงบการเงินรวมและงบการเงินเฉพาะกิจการ
 สำหรับปี สิ้นสุดวันที่ 30 กันยายน พ.ศ. 2565

วันครบกำหนดตามสัญญา ของหนี้สินทางการเงิน	งบการเงินเฉพาะกิจการ					มูลค่า ตามบัญชี
	ปัจจุบัน	ภายใน 1 ปี	1 - 5 ปี	มากกว่า 5 ปี	รวม	
	บาท	บาท	บาท	บาท	บาท	บาท
ณ วันที่ 30 กันยายน พ.ศ. 2565						
เจ้าหนี้การค้าและเจ้าหนี้อื่น	8,737,706	1,138,393,644	-	-	1,147,131,350	1,147,131,350
หนี้สินตามสัญญาเช่า	-	220,000	660,000	-	880,000	793,882
รวมหนี้สินทางการเงิน ที่ไม่ใช่หนี้สิน	8,737,706	1,138,613,644	660,000	-	1,148,011,350	1,147,925,232
หนี้สินอนุพันธ์ทางการเงิน	-	2,607,020	-	-	2,607,020	2,607,020
รวมหนี้สินอนุพันธ์	-	2,607,020	-	-	2,607,020	2,607,020
รวม	8,737,706	1,141,220,664	660,000	-	1,150,618,370	1,150,532,252
ณ วันที่ 30 กันยายน พ.ศ. 2564						
เจ้าหนี้การค้าและเจ้าหนี้อื่น	9,478,597	1,025,861,242	-	-	1,035,339,839	1,035,339,839
หนี้สินตามสัญญาเช่า	-	220,000	880,000	-	1,100,000	964,174
รวมหนี้สินทางการเงิน ที่ไม่ใช่หนี้สิน	9,478,597	1,026,081,242	880,000	-	1,036,439,839	1,036,304,013
หนี้สินอนุพันธ์ทางการเงิน	-	2,810,438	-	-	2,810,438	2,810,438
รวมหนี้สินอนุพันธ์	-	2,810,438	-	-	2,810,438	2,810,438
รวม	9,478,597	1,028,891,680	880,000	-	1,039,250,277	1,039,114,451

6.2 การบริหารส่วนของเงินทุน

6.2.1 การบริหารความเสี่ยง

วัตถุประสงค์ของกลุ่มกิจการในการบริหารทุนของบริษัทนั้นเพื่อดำรงไว้ซึ่งความสามารถในการดำเนินงานอย่างต่อเนื่องของกลุ่มกิจการ และสามารถสร้างผลตอบแทนต่อผู้ถือหุ้นและเป็นประโยชน์ต่อผู้ที่มีส่วนได้เสียอื่น รวมถึงเพื่อรักษาโครงสร้างเงินทุนให้อยู่ในระดับที่ก่อให้เกิดประโยชน์สูงสุดและลดต้นทุนเงินทุน

ในการรักษาหรือปรับระดับโครงสร้างของทุนนั้น กลุ่มกิจการอาจปรับนโยบายการจ่ายเงินปันผลให้แก่ผู้ถือหุ้น ปรับการคืนทุนให้แก่ผู้ถือหุ้น การออกหุ้นใหม่ หรือการขายทรัพย์สินเพื่อลดภาระหนี้สิน

บริษัท อีโนว รับเบอร์ (ประเทศไทย) จำกัด (มหาชน)

หมายเหตุประกอบงบการเงินรวมและงบการเงินเฉพาะกิจการ

สำหรับปี สิ้นสุดวันที่ 30 กันยายน พ.ศ. 2565

กลุ่มกิจการพิจารณาระดับเงินทุนอย่างสม่ำเสมอจากอัตราส่วนหนี้สินต่อทุน ซึ่งคำนวณจากหนี้สินสุทธิหารด้วยส่วนของเจ้าของเช่นเดียวกับกิจการอื่นในอุตสาหกรรมเดียวกัน โดยกลยุทธ์ของกลุ่มกิจการ คือ การรักษาอัตราส่วนหนี้สินต่อทุนให้อยู่ในระดับที่เหมาะสม ณ วันที่ 30 กันยายน พ.ศ. 2565 และ พ.ศ. 2564 กลุ่มกิจการและบริษัทมีอัตราส่วนหนี้สินต่อทุนดังนี้

	งบการเงินรวม		งบการเงินเฉพาะกิจการ	
	พ.ศ. 2565	พ.ศ. 2564	พ.ศ. 2565	พ.ศ. 2564
	บาท	บาท	บาท	บาท
หนี้สินสุทธิ	1,440,319,815	1,400,905,952	1,410,886,781	1,374,612,642
ส่วนของเจ้าของ	3,832,030,434	3,894,469,003	3,766,229,578	3,834,989,582
อัตราส่วนหนี้สินต่อทุน	0.38	0.36	0.37	0.36

7 มูลค่ายุติธรรม

มูลค่ายุติธรรมของสินทรัพย์และหนี้สินทางการเงินที่วัดมูลค่าด้วยวิธีราคาทุนตัดจำหน่ายต่อไปนี้มีมูลค่าใกล้เคียงกับมูลค่าตามบัญชี

งบการเงินรวม	งบการเงินเฉพาะกิจการ
สินทรัพย์ทางการเงิน <ul style="list-style-type: none">เงินสดและรายการเทียบเท่าเงินสดลูกหนี้การค้าและลูกหนี้อื่น - สุทธิ	สินทรัพย์ทางการเงิน <ul style="list-style-type: none">เงินสดและรายการเทียบเท่าเงินสดลูกหนี้การค้าและลูกหนี้อื่น - สุทธิ
หนี้สินทางการเงิน <ul style="list-style-type: none">เจ้าหนี้การค้าและเจ้าหนี้อื่นหนี้สินตามสัญญาเช่า	หนี้สินทางการเงิน <ul style="list-style-type: none">เจ้าหนี้การค้าและเจ้าหนี้อื่นหนี้สินตามสัญญาเช่า

บริษัท อีโนเว รับเบอร์ (ประเทศไทย) จำกัด (มหาชน)
หมายเหตุประกอบงบการเงินรวมและงบการเงินเฉพาะกิจการ
 สำหรับปี สิ้นสุดวันที่ 30 กันยายน พ.ศ. 2565

ตารางต่อไปนี้แสดงมูลค่ายุติธรรมของสินทรัพย์และหนี้สินทางการเงิน

	งบการเงินรวมและงบการเงินเฉพาะกิจการ				
	มูลค่ายุติธรรม	มูลค่ายุติธรรม			
	ผ่านกำไร	ผ่านกำไรขาดทุน			
	หรือขาดทุน	เบ็ดเสร็จอื่น	ราคาทุน	ราคาตามบัญชี	มูลค่ายุติธรรม
	(FVPL)	(FVOCI)	ตัดจำหน่าย		
	บาท	บาท	บาท	บาท	บาท
ณ วันที่ 30 กันยายน พ.ศ. 2565					
สินทรัพย์ทางการเงินที่วัดด้วยมูลค่ายุติธรรม					
สินทรัพย์อนุพันธ์ทางการเงิน	1,126,838	-	-	1,126,838	1,126,838
สินทรัพย์ทางการเงินที่วัดมูลค่าด้วย					
มูลค่ายุติธรรมผ่านกำไรขาดทุนเบ็ดเสร็จอื่น					
- เงินลงทุนในตราสารหนี้	-	585,604,427	-	585,604,427	585,604,427
- เงินลงทุนในตราสารทุน	-	93,301,607	-	93,301,607	93,301,607
	1,126,838	678,906,034	-	680,032,872	680,032,872
หนี้สินทางการเงินที่วัดด้วยมูลค่ายุติธรรม					
หนี้สินอนุพันธ์ทางการเงิน	2,607,020	-	-	2,607,020	2,607,020
	2,607,020	-	-	2,607,020	2,607,020
หนี้สินทางการเงินที่ไม่ได้วัดด้วยมูลค่ายุติธรรม					
หนี้สินตามสัญญาเช่า	-	-	793,882	793,882	793,882
	-	-	793,882	793,882	793,882

บริษัท อีโนเว รับเบอร์ (ประเทศไทย) จำกัด (มหาชน)

หมายเหตุประกอบงบการเงินรวมและงบการเงินเฉพาะกิจการ

สำหรับปี สิ้นสุดวันที่ 30 กันยายน พ.ศ. 2565

งบการเงินรวมและงบการเงินเฉพาะกิจการ					
	มูลค่ายุติธรรม ผ่านกำไร หรือขาดทุน (FVPL) บาท	มูลค่ายุติธรรม ผ่านกำไรขาดทุน เบ็ดเสร็จอื่น (FVOCI) บาท	ราคาทุน ตัดจำหน่าย บาท	ราคาตามบัญชี บาท	มูลค่ายุติธรรม บาท
ณ วันที่ 30 กันยายน พ.ศ. 2564					
สินทรัพย์ทางการเงินที่วัดด้วยมูลค่ายุติธรรม					
สินทรัพย์อนุพันธ์ทางการเงิน	3,055,306	-	-	3,055,306	3,055,306
สินทรัพย์ทางการเงินที่วัดมูลค่าด้วย มูลค่ายุติธรรมผ่านกำไรขาดทุนเบ็ดเสร็จอื่น					
- เงินลงทุนในตราสารหนี้	-	592,047,897	-	592,047,897	592,047,897
- เงินลงทุนในตราสารทุน	-	174,598,217	-	174,598,217	174,598,217
	3,055,306	766,646,114	-	769,701,420	769,701,420
หนี้สินทางการเงินที่วัดด้วยมูลค่ายุติธรรม					
หนี้สินอนุพันธ์ทางการเงิน	2,810,438	-	-	2,810,438	2,810,438
	2,810,438	-	-	2,810,438	2,810,438
หนี้สินทางการเงินที่ไม่ได้วัดด้วยมูลค่ายุติธรรม					
หนี้สินตามสัญญาเช่า	-	-	964,174	964,174	964,174
	-	-	964,174	964,174	964,174

ตารางต่อไปนี้แสดงสินทรัพย์และหนี้สินทางการเงินที่วัดมูลค่าหรือเปิดเผยข้อมูลด้วยมูลค่ายุติธรรมตามลำดับชั้นของมูลค่ายุติธรรม

งบการเงินรวมและงบการเงินเฉพาะกิจการ								
	ข้อมูลระดับ 1		ข้อมูลระดับ 2		ข้อมูลระดับ 3		รวม	
	พ.ศ. 2565	พ.ศ. 2564	พ.ศ. 2565	พ.ศ. 2564	พ.ศ. 2565	พ.ศ. 2564	พ.ศ. 2565	พ.ศ. 2564
	ล้านบาท	ล้านบาท	ล้านบาท	ล้านบาท	ล้านบาท	ล้านบาท	ล้านบาท	ล้านบาท
ณ วันที่ 30 กันยายน								
สินทรัพย์								
สินทรัพย์อนุพันธ์ทางการเงิน	-	-	1.13	3.06	-	-	1.13	3.06
สินทรัพย์ทางการเงินที่วัดมูลค่าด้วยมูลค่ายุติธรรมผ่านกำไรขาดทุนเบ็ดเสร็จอื่น								
- เงินลงทุนในตราสารหนี้	585.60	592.05	-	-	-	-	585.60	592.05
- เงินลงทุนในตราสารทุน	-	-	-	-	93.30	174.60	93.30	174.60
รวมสินทรัพย์	585.60	592.05	1.13	3.06	93.30	174.60	680.03	769.71
หนี้สิน								
หนี้สินอนุพันธ์ทางการเงิน	-	-	2.61	2.81	-	-	2.61	2.81
รวมหนี้สิน	-	-	2.61	2.81	-	-	2.61	2.81

บริษัท อีโนเว รับเบอร์ (ประเทศไทย) จำกัด (มหาชน)
หมายเหตุประกอบงบการเงินรวมและงบการเงินเฉพาะกิจการ
 สำหรับปี สิ้นสุดวันที่ 30 กันยายน พ.ศ. 2565

ตารางต่อไปนี้แสดงสินทรัพย์ที่ไม่ใช่สินทรัพย์ทางการเงินที่วัดมูลค่าหรือเปิดเผยข้อมูลด้วยมูลค่ายุติธรรมตามลำดับชั้นของมูลค่ายุติธรรม

		งบการเงินรวม							
		ข้อมูลระดับ 1		ข้อมูลระดับ 2		ข้อมูลระดับ 3		รวม	
ณ วันที่ 30 กันยายน		พ.ศ. 2565	พ.ศ. 2564	พ.ศ. 2565	พ.ศ. 2564	พ.ศ. 2565	พ.ศ. 2564	พ.ศ. 2565	พ.ศ. 2564
		ล้านบาท	ล้านบาท	ล้านบาท	ล้านบาท	ล้านบาท	ล้านบาท	ล้านบาท	ล้านบาท
สินทรัพย์									
อสังหาริมทรัพย์เพื่อการลงทุน									
(หมายเหตุ 15)		-	-	-	-	33.97	33.42	33.97	33.42
รวมสินทรัพย์		-	-	-	-	33.97	33.42	33.97	33.42
		งบการเงินเฉพาะกิจการ							
		ข้อมูลระดับ 1		ข้อมูลระดับ 2		ข้อมูลระดับ 3		รวม	
ณ วันที่ 30 กันยายน		พ.ศ. 2565	พ.ศ. 2564	พ.ศ. 2565	พ.ศ. 2564	พ.ศ. 2565	พ.ศ. 2564	พ.ศ. 2565	พ.ศ. 2564
		ล้านบาท	ล้านบาท	ล้านบาท	ล้านบาท	ล้านบาท	ล้านบาท	ล้านบาท	ล้านบาท
สินทรัพย์									
อสังหาริมทรัพย์เพื่อการลงทุน									
(หมายเหตุ 15)		-	-	-	-	43.84	43.41	43.84	43.41
รวมสินทรัพย์		-	-	-	-	43.84	43.41	43.84	43.41

มูลค่ายุติธรรมแบ่งออกเป็นลำดับชั้นตามข้อมูลที่ใช้ดังนี้

- ข้อมูลระดับ 1 : มูลค่ายุติธรรมของเครื่องมือทางการเงินอ้างอิงจากราคาเสนอซื้อปัจจุบัน / ราคาปิดที่อ้างอิงจากตลาดหลักทรัพย์แห่งประเทศไทย / สมาคมตลาดตราสารหนี้ไทย
- ข้อมูลระดับ 2 : มูลค่ายุติธรรมของเครื่องมือทางการเงินวัดมูลค่าโดยใช้เทคนิคการประเมินมูลค่าซึ่งใช้ข้อมูลที่สามารถสังเกตได้อย่างมีนัยสำคัญและอ้างอิงจากประมาณการของกิจการเองอย่างน้อยที่สุดเท่าที่เป็นไปได้
- ข้อมูลระดับ 3 : มูลค่ายุติธรรมของเครื่องมือทางการเงินวัดมูลค่าโดยใช้เทคนิคการประเมินมูลค่าซึ่งไม่ได้มาจากข้อมูลที่สังเกตได้ในตลาด

การวัดมูลค่ายุติธรรมของสินทรัพย์และหนี้สินทางการเงินเป็นไปตามนโยบายการบัญชีที่เปิดเผยในหมายเหตุประกอบงบการเงินข้อ 5.6

เทคนิคการประเมินมูลค่าสำหรับการวัดมูลค่ายุติธรรมระดับที่ 1

มูลค่ายุติธรรมในระดับที่ 1 ของเงินลงทุนในตราสารหนี้ ซึ่งจัดประเภทเป็นสินทรัพย์ทางการเงินที่วัดมูลค่าด้วยมูลค่ายุติธรรมผ่านกำไรขาดทุนเบ็ดเสร็จอื่น (FVOCI) คำนวณจากราคาเสนอซื้อปัจจุบัน / ราคาปิดที่อ้างอิงจากศูนย์ซื้อขายตราสารหนี้ไทย / บริษัทจัดการลงทุน (Asset management company)

เทคนิคการประเมินมูลค่าสำหรับการวัดมูลค่ายุติธรรมระดับที่ 2

มูลค่ายุติธรรมของสัญญาแลกเปลี่ยนเงินตราต่างประเทศล่วงหน้าถูกกำหนดจากอัตราแลกเปลี่ยนทันทีซึ่งอ้างอิงจากรณารพาคณิษฐ์

บริษัท อีโนว รับเบอร์ (ประเทศไทย) จำกัด (มหาชน)
หมายเหตุประกอบงบการเงินรวมและงบการเงินเฉพาะกิจการ
สำหรับปี สิ้นสุดวันที่ 30 กันยายน พ.ศ. 2565

เทคนิคการประเมินมูลค่าสำหรับการวัดมูลค่ายุติธรรมระดับที่ 3

ตารางต่อไปนี้แสดงการเปลี่ยนแปลงของมูลค่ายุติธรรมในระดับที่ 3 ของเงินลงทุนในตราสารทุนที่ไม่อยู่ในความต้องการของตลาด ซึ่งจัดประเภทเป็นสินทรัพย์ทางการเงินที่วัดมูลค่าด้วยมูลค่ายุติธรรมผ่านกำไรขาดทุนเบ็ดเสร็จอื่น (FVOCI) สำหรับปีสิ้นสุดวันที่ 30 กันยายน พ.ศ. 2565 และ พ.ศ. 2564

	งบการเงินรวมและ งบการเงินเฉพาะ กิจการ
	บาท
ยอดคงเหลือ ณ วันที่ 1 ตุลาคม พ.ศ. 2564	174,598,217
การเปลี่ยนแปลงของมูลค่ายุติธรรม	(81,296,610)
ยอดคงเหลือ ณ วันที่ 30 กันยายน พ.ศ. 2565	93,301,607

ตารางต่อไปนี้แสดงสรุปข้อมูลเชิงปริมาณของข้อมูลที่ไม่สามารถสังเกตได้ที่มีสาระสำคัญที่กลุ่มกิจการใช้ในการวัดมูลค่ายุติธรรมที่เป็นข้อมูลระดับที่ 3 ของเงินลงทุนในตราสารทุนที่ไม่อยู่ในความต้องการของตลาดซึ่งจัดประเภทเป็นสินทรัพย์ทางการเงินที่วัดมูลค่าด้วยมูลค่ายุติธรรมผ่านกำไรขาดทุนเบ็ดเสร็จอื่น (FVOCI)

ณ วันที่ 30 กันยายน	มูลค่ายุติธรรม		ข้อมูลที่ไม่สามารถสังเกตได้	ช่วงของข้อมูล	
	งบการเงินรวมและ งบการเงินเฉพาะกิจการ			งบการเงินรวมและ งบการเงินเฉพาะกิจการ	
	พ.ศ. 2565 ล้านบาท	พ.ศ. 2564 ล้านบาท		พ.ศ. 2565 ร้อยละ	พ.ศ. 2564 ร้อยละ
สินทรัพย์ทางการเงินที่วัดมูลค่าด้วยมูลค่ายุติธรรมผ่านกำไรขาดทุนเบ็ดเสร็จอื่น (FVOCI)	93.30	174.60	อัตราการเติบโตของรายได้ในอนาคต	1.0	1.0
- เงินลงทุนในตราสารทุน			อัตราคิดลดที่ปรับความเสี่ยง	17.5	17.5

ตารางต่อไปนี้แสดงความสัมพันธ์ของข้อมูลที่ไม่สามารถสังเกตได้กับมูลค่ายุติธรรม ณ วันที่ 30 กันยายน พ.ศ. 2565

	ข้อมูลที่ไม่สามารถสังเกตได้	การเปลี่ยนแปลง	งบการเงินรวมและ งบการเงินเฉพาะกิจการ	
			การเปลี่ยนแปลงมูลค่ายุติธรรม	
			การเพิ่มขึ้น ของข้อสมมติ	การลดลง ของข้อสมมติ
สินทรัพย์ทางการเงินที่วัดมูลค่าด้วยมูลค่ายุติธรรมผ่านกำไรขาดทุนเบ็ดเสร็จอื่น (FVOCI)	อัตราการเติบโตของรายได้ในอนาคต	ร้อยละ 1.0	เพิ่มขึ้นร้อยละ 5.78	ลดลงร้อยละ 5.12
- เงินลงทุนในตราสารทุน	อัตราคิดลดที่ปรับความเสี่ยง	ร้อยละ 1.0	ลดลงร้อยละ 5.21	เพิ่มขึ้นร้อยละ 5.82

บริษัท อีโนเว รับเบอร์ (ประเทศไทย) จำกัด (มหาชน)

หมายเหตุประกอบงบการเงินรวมและงบการเงินเฉพาะกิจการ

สำหรับปี สิ้นสุดวันที่ 30 กันยายน พ.ศ. 2565

ขั้นตอนการประเมินมูลค่ายุติธรรม

ผู้อำนวยการสายการเงิน (CFO) คณะกรรมการตรวจสอบ (Audit committee) และคณะทำงานประเมินมูลค่ายุติธรรมจะหารือเกี่ยวกับกระบวนการประเมินมูลค่าและผลลัพธ์อย่างน้อยทุกไตรมาส

กลุ่มกิจการใช้วิธีการคิดลดกระแสเงินสดรับสุทธิจากเงินปันผลในการประเมินมูลค่ายุติธรรมของเงินลงทุนในตราสารทุนที่ไม่อยู่ในความต้องการของตลาด ซึ่งข้อมูลที่ไม่สามารถสังเกตได้ที่สำคัญของลำดับชั้นของมูลค่ายุติธรรมระดับ 3 คือ อัตราคิดลดที่ปรับปรุงความเสี่ยงอ้างอิงจากต้นทุนทางการเงินถ่วงเฉลี่ยของเงินทุน (Weighted average cost of capital) ของบริษัทจดทะเบียนในตลาดหลักทรัพย์ ซึ่งกลุ่มกิจการพิจารณาว่ามีสถานะทางการเงินที่เทียบเคียงได้กับคู่สัญญาที่เป็นผู้ออกตราสารนั้น และอัตราการเติบโตของรายได้ในอนาคต ซึ่งประมาณการจากข้อมูลในอดีตของกลุ่มกิจการหรือข้อมูลภายนอกที่สามารถสังเกตได้ของบริษัทอื่น ๆ ในอุตสาหกรรมเดียวกัน

8 ประเมินการทางบัญชีที่สำคัญและการใช้ดุลยพินิจ

การประมาณการข้อสมมติฐานและการใช้ดุลยพินิจได้มีการประเมินทบทวนอย่างต่อเนื่อง และอยู่บนพื้นฐานของประสบการณ์ในอดีตและปัจจัยอื่น ๆ ซึ่งรวมถึงการคาดการณ์ถึงเหตุการณ์ในอนาคตที่เชื่อว่ามีเหตุผลในสถานการณ์ขณะนั้น

กลุ่มกิจการมีการประมาณการทางบัญชี และการใช้ข้อสมมติฐานที่เกี่ยวข้องกับเหตุการณ์ในอนาคต ผลของประมาณการทางบัญชีอาจไม่ตรงกับผลที่เกิดขึ้นจริง ประมาณการทางบัญชีที่สำคัญและข้อสมมติฐานที่มีความเสี่ยงอย่างเป็นสาระสำคัญที่อาจเป็นเหตุให้เกิดการปรับปรุงยอดคงเหลือของสินทรัพย์และหนี้สินในรอบระยะเวลาบัญชีหน้า มีดังนี้

ก) มูลค่ายุติธรรมของสินทรัพย์ทางการเงินและตราสารอนุพันธ์

มูลค่ายุติธรรมของเครื่องมือทางการเงินซึ่งไม่มีการซื้อขายในตลาดซื้อขายคล่องวัดมูลค่าโดยใช้เทคนิคการประเมินมูลค่า กลุ่มกิจการใช้ดุลยพินิจในการเลือกวิธีการและตั้งข้อสมมติฐานซึ่งส่วนใหญ่อ้างอิงจากสถานะของตลาดที่มีอยู่ ณ วันสิ้นรอบระยะเวลารายงาน รายละเอียดของข้อสมมติฐานหลักที่ใช้รวมอยู่ในหมายเหตุประกอบงบการเงินข้อ 7

ข) การระบุผูกพันผลประโยชน์พนักงาน

มูลค่าปัจจุบันของการผูกพันผลประโยชน์เมื่อเกษียณอายุขึ้นอยู่กับข้อสมมติฐานหลายข้อ ข้อสมมติฐานที่ใช้และผลกระทบจากการเปลี่ยนแปลงที่เป็นไปได้ของข้อสมมติฐานได้เปิดเผยข้อมูลอยู่ในหมายเหตุประกอบงบการเงินข้อ 21

ค) การกำหนดอายุสัญญาเช่า

กลุ่มกิจการพิจารณาข้อเท็จจริงและสภาพแวดล้อมที่เกี่ยวข้องทั้งหมดที่ทำให้เกิดสิ่งจูงใจทางเศรษฐกิจสำหรับผู้เช่า ในการใช้สิทธิขยายอายุสัญญาเช่าหรือไม่ใช้สิทธิในการยกเลิกสัญญาเช่าเพื่อกำหนดอายุสัญญาเช่า กลุ่มกิจการพิจารณาการกำหนดอายุสัญญาเช่าก็ต่อเมื่อสัญญาเช่านั้นมีความแน่นอนอย่างสมเหตุสมผลที่ระยะเวลาการเช่าจะถูกขยายหรือไม่ถูกยกเลิก

สำหรับการเช่าอสังหาริมทรัพย์ ปัจจัยหลักที่เกี่ยวข้องมากที่สุดคือระยะเวลาสัญญาเช่าในอดีต ค่าใช้จ่าย และสภาพของสินทรัพย์ที่เช่า

สิทธิขยายอายุสัญญาเช่าในสัญญาเช่าพื้นที่ป้ายโฆษณาไม่ได้ถูกรวมอยู่ในหนี้สินตามสัญญาเช่า เนื่องจากกลุ่มกิจการพิจารณา 1) สภาพของสินทรัพย์ที่เช่า และ/หรือ 2) การเปลี่ยนแปลงสินทรัพย์จะไม่ก่อให้เกิดต้นทุนอย่างมีสาระสำคัญ

อายุสัญญาเช่าจะถูกประเมินใหม่เมื่อกลุ่มกิจการใช้ (หรือไม่ใช้) สิทธิ หรือกลุ่มกิจการมีภาระผูกพันในการใช้ (หรือไม่ใช้สิทธิ) การประเมินความแน่นอนอย่างสมเหตุสมผลจะเกิดขึ้นเมื่อเกิดเหตุการณ์ที่มีนัยสำคัญหรือการเปลี่ยนแปลงของสภาพแวดล้อมที่มีนัยสำคัญ ซึ่งมีผลกระทบต่อการประเมินอายุสัญญาเช่าและอยู่ภายใต้การควบคุมของกลุ่มกิจการ

ง) การกำหนดอัตราดอกเบี้ยของหนี้สินตามสัญญาเช่า

กลุ่มกิจการประเมินอัตราดอกเบี้ยการกู้ยืมส่วนเพิ่มของผู้เช่าดังนี้

- ใช้ข้อมูลที่ใช้จัดหาเงินทุนจากบุคคลที่สามของแต่ละกิจการที่เป็นผู้เช่าและปรับปรุงข้อมูลที่ได้รับให้สะท้อนกับการเปลี่ยนแปลงในปัจจุบันทางการเงินของผู้เช่าหากเป็นไปได้
- ปรับปรุงสัญญาเช่าโดยเฉพาะเจาะจง เช่น อายุสัญญาเช่า ประเทศ สกุลเงิน และหลักประกัน

จ) การด้อยค่าของสินทรัพย์ทางการเงิน

ผลขาดทุนจากการด้อยค่าของสินทรัพย์ทางการเงินอ้างอิงจากสมมติฐานที่เกี่ยวกับความเสี่ยงในการผิดนัดชำระหนี้และอัตราขาดทุนที่คาดว่าจะเกิด กลุ่มกิจการใช้ดุลยพินิจในการประเมินข้อสมมติฐานเหล่านี้ และพิจารณาเลือกปัจจัยที่ส่งผลกระทบต่อการคำนวณการด้อยค่าบนพื้นฐานของข้อมูลในอดีตของกลุ่มกิจการและสภาวะแวดล้อมทางตลาดที่เกิดขึ้น รวมทั้งการคาดการณ์เหตุการณ์ในอนาคต ณ ทุกสิ้นรอบระยะเวลารายงาน

การพิจารณาการด้อยค่าของสินทรัพย์ทางการเงินได้เปิดเผยในหมายเหตุประกอบงบการเงินข้อ 5.6 ง)

ฉ) สินค้าคงเหลือ

กลุ่มกิจการบันทึกบัญชีค่าเผื่อการลดมูลค่าของสินค้าเก่า ล้าสมัย หรือเสื่อมคุณภาพเท่าที่จำเป็น หลักเกณฑ์ในการประเมินค่าเผื่อสินค้าเสื่อมคุณภาพและล้าสมัยต้องใช้ในการประมาณการ ซึ่งผู้บริหารใช้ดุลยพินิจและประสบการณ์และข้อมูลที่เกิดขึ้นในอดีต กำหนดให้สินค้าคงเหลือแต่ละกลุ่มที่ไม่เคลื่อนไหวเกินกว่าปกติธุรกิจ จะถูกบันทึกค่าเผื่อสินค้าเสื่อมคุณภาพและล้าสมัยในอัตราร้อยละ 100 ในการประเมินค่าเผื่อสินค้าเสื่อมคุณภาพและล้าสมัย ผู้บริหารต้องคำนึงถึงแนวโน้มการขายจากสภาพเศรษฐกิจและสภาวะการณ์ของตลาดทั้งในอดีตและปัจจุบัน อายุของสินค้าคงเหลือ และปัจจัยอื่นที่ส่งผลกระทบต่อสินค้าเสื่อมคุณภาพและล้าสมัย มูลค่าสุทธิที่จะได้รับประมาณจากราคาปกติที่คาดว่าจะขายได้ตามปกติธุรกิจหักด้วยค่าใช้จ่ายที่จำเป็นเพื่อให้สินค้านั้นสำเร็จรวมถึงค่าใช้จ่ายในการขาย

บริษัท อีโนเว รับเบอร์ (ประเทศไทย) จำกัด (มหาชน)
หมายเหตุประกอบงบการเงินรวมและงบการเงินเฉพาะกิจการ
 สำหรับปี สิ้นสุดวันที่ 30 กันยายน พ.ศ. 2565

ข) อสังหาริมทรัพย์เพื่อการลงทุน อาคารและอุปกรณ์ และโปรแกรมคอมพิวเตอร์

ฝ่ายบริหารเป็นผู้ประมาณการอายุการใช้งานและมูลค่าคงเหลือของอสังหาริมทรัพย์เพื่อการลงทุน อาคารและอุปกรณ์ และสินทรัพย์ไม่มีตัวตนของกลุ่มกิจการ โดยฝ่ายบริหารจะมีการทบทวนค่าเสื่อมราคาและค่าตัดจำหน่ายเมื่ออายุการใช้งานและมูลค่าซากมีความแตกต่างไปจากการประมาณการในงวดก่อน หรือมีการตัดจำหน่ายสินทรัพย์ที่เสื่อมสภาพหรือไม่ได้ใช้งานโดยการขายหรือเลิกใช้

9 ข้อมูลจำแนกตามส่วนงาน

กลุ่มกิจการรายงานส่วนงานดำเนินงานในลักษณะเดียวกันกับรายงานภายในที่นำเสนอให้แก่ผู้มีอำนาจตัดสินใจสูงสุดด้านการดำเนินงานของกลุ่มกิจการ ซึ่งประกอบไปด้วยประธานกรรมการ ประธานบริหาร และกรรมการบริหาร

การดำเนินธุรกิจของกลุ่มกิจการในปัจจุบัน คือ การผลิตและจัดจำหน่ายยางนอกและยางในสำหรับรถจักรยานยนต์ และชิ้นส่วนอีลาสโตเมอร์สำหรับอุตสาหกรรมยานยนต์เป็นหลัก โดยมีฐานการผลิตอยู่ในประเทศไทยและดำเนินธุรกิจทั้งตลาดในประเทศและต่างประเทศ

กลุ่มกิจการใช้ปัจจัยด้านเขตภูมิศาสตร์ในการกำหนดส่วนงานที่รายงาน โดยแยกเป็นสองส่วนงานที่รายงาน ได้แก่ (1) ตลาดในประเทศ และ (2) ตลาดต่างประเทศ

ข้อมูลทางการเงินจำแนกตามตลาดของกลุ่มกิจการสำหรับปีสิ้นสุดวันที่ 30 กันยายน พ.ศ. 2565 และ พ.ศ. 2564 มีดังนี้

	งบการเงินรวม					
	ในประเทศ		ต่างประเทศ		รวม	
	พ.ศ. 2565	พ.ศ. 2564	พ.ศ. 2565	พ.ศ. 2564	พ.ศ. 2565	พ.ศ. 2564
	บาท	บาท	บาท	บาท	บาท	บาท
รายได้จากการขายและบริการ	4,791,882,796	4,251,120,078	1,091,284,975	1,046,260,728	5,883,167,771	5,297,380,806
ต้นทุนขายและบริการ	(4,512,110,025)	(3,726,223,606)	(930,709,515)	(851,272,096)	(5,442,819,540)	(4,577,495,702)
กำไรขั้นต้น	279,772,771	524,896,472	160,575,460	194,988,632	440,348,231	719,885,104
รายได้อื่น					54,754,220	52,153,736
รายได้เงินปันผล					13,175,780	21,561,709
ค่าใช้จ่ายในการขาย					(97,771,056)	(93,352,733)
ค่าใช้จ่ายในการบริหาร					(267,585,032)	(259,926,426)
ค่าใช้จ่ายอื่น					(20,545,740)	(19,256,170)
ต้นทุนทางการเงิน					(49,709)	(60,448)
กำไรก่อนภาษีเงินได้					122,326,694	421,004,772
ค่าใช้จ่ายภาษีเงินได้					(12,386,617)	(80,974,192)
กำไรสุทธิสำหรับปี					109,940,077	340,030,580
จังหวัดการรับรู้รายได้						
เมื่อปฏิบัติตามภาระที่ต้องปฏิบัติ						
เสร็จสิ้น (point in time)	4,791,074,796	4,250,190,978	1,091,159,341	1,046,258,579	5,882,234,137	5,296,449,557
ตลอดช่วงเวลาที่ปฏิบัติตามภาระ						
ที่ต้องปฏิบัติ (overtime)	808,000	929,100	125,634	2,149	933,634	931,249
รวมรายได้	4,791,882,796	4,251,120,078	1,091,284,975	1,046,260,728	5,883,167,771	5,297,380,806

บริษัท อีโนว รับเบอร์ (ประเทศไทย) จำกัด (มหาชน)

หมายเหตุประกอบงบการเงินรวมและงบการเงินเฉพาะกิจการ

สำหรับปี สิ้นสุดวันที่ 30 กันยายน พ.ศ. 2565

10 เงินสดและรายการเทียบเท่าเงินสด

	งบการเงินรวม		งบการเงินเฉพาะกิจการ	
	พ.ศ. 2565	พ.ศ. 2564	พ.ศ. 2565	พ.ศ. 2564
	บาท	บาท	บาท	บาท
เงินสดในมือ	106,319	143,060	71,388	104,849
เงินฝากธนาคาร				
- เงินฝากออมทรัพย์	67,438,156	27,656,794	59,439,758	21,075,128
- เงินฝากกระแสรายวัน	9,244,337	2,820,872	33,245	31,000
- เงินฝากประจำ	820,483,503	972,700,000	786,444,000	950,000,000
เงินสดและรายการเทียบเท่าเงินสด	897,272,315	1,003,320,726	845,988,391	971,210,977

เงินฝากธนาคารมีอัตราดอกเบี้ย (ร้อยละต่อปี) ดังนี้

	งบการเงินรวม		งบการเงินเฉพาะกิจการ	
	พ.ศ. 2565	พ.ศ. 2564	พ.ศ. 2565	พ.ศ. 2564
	ร้อยละ (ต่อปี)	ร้อยละ (ต่อปี)	ร้อยละ (ต่อปี)	ร้อยละ (ต่อปี)
เงินฝากออมทรัพย์	0.05 - 0.30	0.05 - 0.13	0.05 - 0.30	0.05 - 0.13
เงินฝากประจำ	0.10 - 0.85	0.13 - 0.40	0.13 - 0.85	0.13 - 0.38

เงินฝากประจำประกอบด้วยเงินฝากประจำกับธนาคารระยะเวลา 7 วัน และ 3 เดือน (พ.ศ. 2564 : เงินฝากประจำระยะเวลา 11 วัน, 18 วัน และ 3 เดือน)

11 ลูกหนี้การค้าและลูกหนี้อื่น - สุทธิ

	งบการเงินรวม		งบการเงินเฉพาะกิจการ	
	พ.ศ. 2565	พ.ศ. 2564	พ.ศ. 2565	พ.ศ. 2564
	บาท	บาท	บาท	บาท
ลูกหนี้การค้ากิจการที่เกี่ยวข้องกัน (หมายเหตุ 30)	509,613,182	457,228,073	513,659,828	462,209,286
ลูกหนี้การค้ากิจการอื่น	520,539,774	418,453,890	518,801,678	415,365,541
หัก ค่าเผื่อผลขาดทุนที่คาดว่าจะเกิดขึ้น	-	-	-	-
ลูกหนี้การค้า - สุทธิ	1,030,152,956	875,681,963	1,032,461,506	877,574,827
ค่าใช้จ่ายจ่ายล่วงหน้า	15,295,565	6,683,202	14,484,249	5,859,864
รายได้ค้างรับ	437,708	302,788	418,308	290,871
เงินจ่ายล่วงหน้า	20,000	10,000	-	-
ลูกหนี้กิจการที่เกี่ยวข้องกัน (หมายเหตุ 30)	1,529,673	1,512,434	3,458,488	3,283,757
ลูกหนี้อื่น	56,613	12,396	56,613	12,396
ลูกหนี้การค้าและลูกหนี้อื่น - สุทธิ	1,047,492,515	884,202,783	1,050,879,164	887,021,715

บริษัท อีโนเว รับเบอร์ (ประเทศไทย) จำกัด (มหาชน)
หมายเหตุประกอบงบการเงินรวมและงบการเงินเฉพาะกิจการ
 สำหรับปี สิ้นสุดวันที่ 30 กันยายน พ.ศ. 2565

ลูกหนี้การค้า ณ วันที่ 30 กันยายน พ.ศ. 2565 และ พ.ศ. 2564 สามารถวิเคราะห์ตามอายุหนี้ที่ค้างชำระได้ดังนี้

	งบการเงินรวม		งบการเงินเฉพาะกิจการ	
	พ.ศ. 2565	พ.ศ. 2564	พ.ศ. 2565	พ.ศ. 2564
	บาท	บาท	บาท	บาท
กิจการที่เกี่ยวข้องกัน				
ยังไม่ครบกำหนดชำระ	509,580,601	457,225,669	513,627,247	462,206,882
ค้างชำระไม่เกิน 3 เดือน	32,581	-	32,581	-
ค้างชำระ 3 ถึง 6 เดือน	-	2,404	-	2,404
ค้างชำระ 6 ถึง 12 เดือน	-	-	-	-
ค้างชำระเกิน 12 เดือน	-	-	-	-
	509,613,182	457,228,073	513,659,828	462,209,286
กิจการอื่น				
ยังไม่ครบกำหนดชำระ	515,899,759	418,076,498	514,309,248	414,988,149
ค้างชำระไม่เกิน 3 เดือน	4,487,633	377,392	4,340,048	377,392
ค้างชำระ 3 ถึง 6 เดือน	152,382	-	152,382	-
ค้างชำระ 6 ถึง 12 เดือน	-	-	-	-
ค้างชำระเกิน 12 เดือน	-	-	-	-
	520,539,774	418,453,890	518,801,678	415,365,541
หัก ค่าเผื่อผลขาดทุนที่คาดว่าจะเกิดขึ้น	-	-	-	-
	520,539,774	418,453,890	518,801,678	415,365,541
รวมลูกหนี้การค้า - สุทธิ	1,030,152,956	875,681,963	1,032,461,506	877,574,827

ในระหว่างปี พ.ศ. 2565 และ พ.ศ. 2564 กลุ่มกิจการไม่มีการตัดจำหน่ายหนี้สูญ

บริษัท อีโนว รับเบอร์ (ประเทศไทย) จำกัด (มหาชน)

หมายเหตุประกอบงบการเงินรวมและงบการเงินเฉพาะกิจการ

สำหรับปี สิ้นสุดวันที่ 30 กันยายน พ.ศ. 2565

12 สินทรัพย์ทางการเงินและหนี้สินทางการเงิน

ณ วันที่ 30 กันยายน พ.ศ. 2565 กลุ่มกิจการได้จัดประเภทสินทรัพย์และหนี้สินทางการเงินดังต่อไปนี้

	งบการเงินรวม			
	มูลค่ายุติธรรม		ราคาทุน ตัดจำหน่าย	รวม
	ผ่านกำไร	ผ่านกำไร		
	ขาดทุน	ขาดทุน	ขาดทุน	ขาดทุน
	บาท	บาท	บาท	บาท
สินทรัพย์ทางการเงิน				
เงินสดและรายการเทียบเท่าเงินสด	-	-	897,272,315	897,272,315
ลูกหนี้การค้าและลูกหนี้อื่น - สุทธิ*	-	-	1,032,176,950	1,032,176,950
สินทรัพย์อนุพันธ์ทางการเงิน	1,126,838	-	-	1,126,838
สินทรัพย์ทางการเงินที่วัดมูลค่าด้วย				
มูลค่ายุติธรรมผ่านกำไรขาดทุนเบ็ดเสร็จอื่น				
- เงินลงทุนในตราสารหนี้	-	585,604,427	-	585,604,427
- เงินลงทุนในตราสารทุน	-	93,301,607	-	93,301,607
	1,126,838	678,906,034	1,929,449,265	2,609,482,137

* ไม่รวมรายการที่ไม่ใช่สินทรัพย์ทางการเงิน

	งบการเงินรวม		
	มูลค่ายุติธรรม		ราคาทุน ตัดจำหน่าย
	ผ่านกำไร	ผ่านกำไร	
	ขาดทุน	ขาดทุน	ขาดทุน
	บาท	บาท	บาท
หนี้สินทางการเงิน			
เจ้าหนี้การค้าและเจ้าหนี้อื่น*	-	1,144,044,748	1,144,044,748
หนี้สินอนุพันธ์ทางการเงิน	2,607,020	-	2,607,020
หนี้สินตามสัญญาเช่า	-	793,882	793,882
	2,607,020	1,144,838,630	1,147,445,650

* ไม่รวมรายการที่ไม่ใช่หนี้สินทางการเงิน

บริษัท อีโนเว รับเบอร์ (ประเทศไทย) จำกัด (มหาชน)

หมายเหตุประกอบงบการเงินรวมและงบการเงินเฉพาะกิจการ

สำหรับปี สิ้นสุดวันที่ 30 กันยายน พ.ศ. 2565

	งบการเงินเฉพาะกิจการ			
	มูลค่ายุติธรรม		ราคาทุน	รวม
	ผ่านกำไร	ผ่านกำไร		
	ขาดทุน	เบ็ดเสร็จอื่น	ตัดจำหน่าย	
	บาท	บาท	บาท	บาท
สินทรัพย์ทางการเงิน				
เงินสดและรายการเทียบเท่าเงินสด	-	-	845,988,391	845,988,391
ลูกหนี้การค้าและลูกหนี้อื่น - สุทธิ*	-	-	1,036,394,915	1,036,394,915
สินทรัพย์อนุพันธ์ทางการเงิน	1,126,838	-	-	1,126,838
สินทรัพย์ทางการเงินที่วัดมูลค่าด้วย				
มูลค่ายุติธรรมผ่านกำไรขาดทุนเบ็ดเสร็จอื่น				
- เงินลงทุนในตราสารหนี้	-	585,604,427	-	585,604,427
- เงินลงทุนในตราสารทุน	-	93,301,607	-	93,301,607
	1,126,838	678,906,034	1,882,383,306	2,562,416,178

* ไม่รวมรายการที่ไม่ใช่สินทรัพย์ทางการเงิน

	งบการเงินเฉพาะกิจการ		
	มูลค่ายุติธรรม		รวม
	ผ่านกำไร	ราคาทุน	
	ขาดทุน	ตัดจำหน่าย	
	บาท	บาท	บาท
หนี้สินทางการเงิน			
เจ้าหนี้การค้าและเจ้าหนี้อื่น*	-	1,144,147,564	1,144,147,564
หนี้สินอนุพันธ์ทางการเงิน	2,607,020	-	2,607,020
หนี้สินตามสัญญาเช่า	-	793,882	793,882
	2,607,020	1,144,941,446	1,147,548,466

* ไม่รวมรายการที่ไม่ใช่หนี้สินทางการเงิน

บริษัท อีโนว รับเบอร์ (ประเทศไทย) จำกัด (มหาชน)

หมายเหตุประกอบงบการเงินรวมและงบการเงินเฉพาะกิจการ

สำหรับปี สิ้นสุดวันที่ 30 กันยายน พ.ศ. 2565

12.1 สินทรัพย์ทางการเงินที่วัดมูลค่าด้วยราคาทุนตัดจำหน่าย

ก) การจัดประเภทรายการสินทรัพย์ทางการเงินที่วัดมูลค่าด้วยราคาทุนตัดจำหน่าย

กลุ่มกิจการได้จัดประเภทเป็นรายการสินทรัพย์ทางการเงินที่วัดมูลค่าด้วยราคาทุนตัดจำหน่ายเมื่อเข้าเงื่อนไขดังต่อไปนี้

- ถือไว้โดยมีวัตถุประสงค์ที่จะรับชำระกระแสเงินสดตามสัญญา และ
- กระแสเงินสดตามสัญญานั้นเข้าเงื่อนไขการเป็นเงินต้นและดอกเบี้ย

สินทรัพย์ทางการเงินที่วัดมูลค่าด้วยราคาทุนตัดจำหน่าย ได้แก่ เงินสดและรายการเทียบเท่าเงินสด และลูกหนี้การค้าและลูกหนี้อื่น ณ วันที่ 30 กันยายน พ.ศ. 2565 และ พ.ศ. 2564 กลุ่มกิจการมีสินทรัพย์ทางการเงินที่วัดมูลค่าด้วยราคาทุนตัดจำหน่าย แสดงเป็นรายการหมุนเวียนและไม่หมุนเวียนดังนี้

	งบการเงินรวม					
	วันที่ 30 กันยายน พ.ศ. 2565			วันที่ 30 กันยายน พ.ศ. 2564		
	หมุนเวียน	ไม่หมุนเวียน	รวม	หมุนเวียน	ไม่หมุนเวียน	รวม
	บาท	บาท	บาท	บาท	บาท	บาท
เงินสดและรายการเทียบเท่าเงินสด	897,272,315	-	897,272,315	1,003,320,726	-	1,003,320,726
ลูกหนี้การค้าและลูกหนี้อื่น - สุทธิ	1,047,492,515	-	1,047,492,515	884,202,783	-	884,202,783
รวม	1,944,764,830	-	1,944,764,830	1,887,523,509	-	1,887,523,509

	งบการเงินเฉพาะกิจการ					
	วันที่ 30 กันยายน พ.ศ. 2565			วันที่ 30 กันยายน พ.ศ. 2564		
	หมุนเวียน	ไม่หมุนเวียน	รวม	หมุนเวียน	ไม่หมุนเวียน	รวม
	บาท	บาท	บาท	บาท	บาท	บาท
เงินสดและรายการเทียบเท่าเงินสด	845,988,391	-	845,988,391	971,210,977	-	971,210,977
ลูกหนี้การค้าและลูกหนี้อื่น - สุทธิ	1,050,879,164	-	1,050,879,164	887,021,715	-	887,021,715
รวม	1,896,867,555	-	1,896,867,555	1,858,232,692	-	1,858,232,692

ข) มูลค่ายุติธรรมของสินทรัพย์ทางการเงินที่วัดมูลค่าด้วยราคาทุนตัดจำหน่าย

เนื่องจากรายการเงินสดและรายการเทียบเท่าเงินสดและลูกหนี้การค้าและลูกหนี้อื่นมีลักษณะเป็นสินทรัพย์ที่หมุนเวียน ดังนั้นมูลค่าตามบัญชีจึงมีมูลค่าใกล้เคียงกับมูลค่ายุติธรรม

ค) ค่าเผื่อผลขาดทุนที่คาดว่าจะเกิดขึ้น

การพิจารณาการด้อยค่าของสินทรัพย์ทางการเงินได้เปิดเผยในหมายเหตุประกอบงบการเงินข้อ 5.6 ณ)

บริษัท อีโนเว รับเบอร์ (ประเทศไทย) จำกัด (มหาชน)
หมายเหตุประกอบงบการเงินรวมและงบการเงินเฉพาะกิจการ
 สำหรับปี สิ้นสุดวันที่ 30 กันยายน พ.ศ. 2565

12.2 สินทรัพย์ทางการเงินที่วัดมูลค่าด้วยมูลค่ายุติธรรมผ่านกำไรขาดทุนเบ็ดเสร็จอื่น (FVOCI)

ก) การจัดประเภทรายการสินทรัพย์ทางการเงินที่วัดมูลค่าด้วยมูลค่ายุติธรรมผ่านกำไรขาดทุนเบ็ดเสร็จอื่น (FVOCI)

สินทรัพย์ทางการเงินที่วัดมูลค่าด้วยมูลค่ายุติธรรมผ่านกำไรขาดทุนเบ็ดเสร็จอื่น (FVOCI) ประกอบด้วย

- เงินลงทุนในตราสารหนี้ที่มีกระแสเงินสดตามสัญญาที่เข้าเงื่อนไขการเป็นเงินต้นและดอกเบี้ย และมีโมเดลธุรกิจ
ในวัตถุประสงค์การถือครองเงินลงทุนดังกล่าวเพื่อรับกระแสเงินสดตามสัญญาและเพื่อขาย
- เงินลงทุนในตราสารทุนที่ไม่ได้ถือไว้เพื่อค้าและกลุ่มกิจการเลือกใช้สิทธิในการวัดมูลค่ายุติธรรมผ่านกำไรขาดทุน
เบ็ดเสร็จอื่น ณ วันรับรู้รายการเริ่มแรก

ณ วันที่ 30 กันยายน พ.ศ. 2565 และ พ.ศ. 2564 กลุ่มกิจการมีสินทรัพย์ทางการเงินที่วัดมูลค่าด้วยมูลค่ายุติธรรมผ่านกำไร
ขาดทุนเบ็ดเสร็จอื่น (FVOCI) ประกอบไปด้วยรายการดังต่อไปนี้

	งบการเงินรวม		งบการเงินเฉพาะกิจการ	
	พ.ศ. 2565	พ.ศ. 2564	พ.ศ. 2565	พ.ศ. 2564
	บาท	บาท	บาท	บาท
สินทรัพย์หมุนเวียน				
เงินลงทุนในตราสารหนี้ (พันธบัตรรัฐบาล และหุ้นกู้ของบริษัทเอกชน)	443,800,549	217,089,944	443,800,549	217,089,944
	443,800,549	217,089,944	443,800,549	217,089,944
สินทรัพย์ไม่หมุนเวียน				
เงินลงทุนในตราสารหนี้ (พันธบัตรรัฐบาล และหุ้นกู้ของบริษัทเอกชน)	141,803,878	374,957,953	141,803,878	374,957,953
เงินลงทุนในตราสารทุนที่ไม่อยู่ใน ความต้องการของตลาด	93,301,607	174,598,217	93,301,607	174,598,217
	235,105,485	549,556,170	235,105,485	549,556,170
รวม	678,906,034	766,646,114	678,906,034	766,646,114

บริษัท อีโนว รับเบอร์ (ประเทศไทย) จำกัด (มหาชน)

หมายเหตุประกอบงบการเงินรวมและงบการเงินเฉพาะกิจการ

สำหรับปี สิ้นสุดวันที่ 30 กันยายน พ.ศ. 2565

เงินลงทุนในตราสารหนี้

กลุ่มกิจการมีเงินลงทุนในตราสารหนี้ซึ่งเป็นหน่วยลงทุนผ่านกองทุนส่วนบุคคล (Private Fund) ที่บริหารโดยบริษัทหลักทรัพย์จัดการกองทุน (Asset management company) โดยมุ่งเน้นการลงทุนในตราสารหนี้ในประเทศทั้งภาครัฐและเอกชน ซึ่งประกอบไปด้วยการลงทุนในพันธบัตรรัฐบาลและหุ้นกู้ รวมถึงหน่วยลงทุนของกองทุนรวมตราสารหนี้ในประเทศ ระยะเวลาการลงทุนที่เหมาะสมเท่ากับ 2 - 3 ปี นโยบายการลงทุนผ่านกองทุนส่วนบุคคลและการบริหารความเสี่ยงด้านราคาได้เปิดเผยไว้ในหมายเหตุประกอบงบการเงินข้อที่ 6.1.1 ค)

รายการเคลื่อนไหวของเงินลงทุนในตราสารหนี้สำหรับปีสิ้นสุดวันที่ 30 กันยายน พ.ศ. 2565 และ พ.ศ. 2564 มีดังนี้

	งบการเงินรวม		งบการเงินเฉพาะกิจการ	
	พ.ศ. 2565	พ.ศ. 2564	พ.ศ. 2565	พ.ศ. 2564
	บาท	บาท	บาท	บาท
ยอดยกมา	592,047,897	393,170,645	592,047,897	393,170,645
การซื้อเพิ่มขึ้น	376,790,155	1,265,334,433	376,790,155	1,265,334,433
การจำหน่ายออกไป	(388,491,571)	(1,074,358,793)	(388,491,571)	(1,074,358,793)
รายได้ดอกเบี้ย	7,381,700	7,443,122	7,381,700	7,443,122
การเปลี่ยนแปลงมูลค่ายุติธรรม	(2,123,754)	458,490	(2,123,754)	458,490
ณ วันที่ 30 กันยายน	585,604,427	592,047,897	585,604,427	592,047,897

กลุ่มกิจการจะโอนสำรองมูลค่ายุติธรรมของเงินลงทุนในตราสารหนี้ที่วัดมูลค่าด้วยมูลค่ายุติธรรมผ่านกำไรขาดทุนเบ็ดเสร็จอื่น (FVOCI) ไปยังกำไรหรือขาดทุนอื่น ณ วันที่จำหน่ายเงินลงทุน

ในระหว่างปี พ.ศ. 2565 กลุ่มกิจการได้จำหน่ายเงินลงทุนของตราสารหนี้บางส่วนและรับรู้ขาดทุนจากการจำหน่ายโดยโอนสำรองมูลค่ายุติธรรมของเงินลงทุนในตราสารหนี้ที่วัดมูลค่าด้วยมูลค่ายุติธรรมผ่านกำไรขาดทุนเบ็ดเสร็จอื่น (FVOCI) ไปยังกำไรหรือขาดทุนอื่นจำนวน 1,613,948 บาท

มูลค่ายุติธรรมของเงินลงทุนในตราสารหนี้อ้างอิงจากราคาตลาดที่เผยแพร่ในสมาคมตลาดตราสารหนี้ไทย โดยใช้ราคาปิด ณ วันสิ้นรอบระยะเวลารายงาน โดยมูลค่ายุติธรรมดังกล่าวถูกวัดอยู่ในระดับที่ 1 ของลำดับชั้นมูลค่ายุติธรรม (หมายเหตุ 7)

บริษัท อีโนเว รับเบอร์ (ประเทศไทย) จำกัด (มหาชน)
หมายเหตุประกอบงบการเงินรวมและงบการเงินเฉพาะกิจการ
 สำหรับปี สิ้นสุดวันที่ 30 กันยายน พ.ศ. 2565

เงินลงทุนในตราสารทุน

ณ วันที่ 30 กันยายน พ.ศ. 2565 และ พ.ศ. 2564 กลุ่มกิจการมีเงินลงทุนในตราสารทุนที่ไม่อยู่ในความต้องการของตลาดดังต่อไปนี้

บริษัท	ประเภทกิจการ	ประเทศที่จดทะเบียนจัดตั้ง	ทุนจดทะเบียน	สัดส่วนความเป็นเจ้าของร้อยละ	งบการเงินรวมและงบการเงินเฉพาะกิจการ	
					พ.ศ. 2565	พ.ศ. 2564
					มูลค่ายุติธรรมบาท	ราคาทุนบาท
บริษัท อีโนเว รับเบอร์	ผลิตยางนอก					
เวียดนาม จำกัด	ยางในสำหรับรถจักรยานยนต์และชิ้นส่วนยาง		12.5 ล้าน			
	อุตสาหกรรม	เวียดนาม	ดอลลาร์สหรัฐ	8.0	93,301,607	30,781,799

ข) รายการที่รับรู้ในกำไรหรือขาดทุนและกำไรขาดทุนเบ็ดเสร็จอื่น

รายการกำไร/(ขาดทุน)ที่เกี่ยวข้องกับสินทรัพย์ทางการเงินที่วัดมูลค่าด้วยมูลค่ายุติธรรมผ่านกำไรขาดทุนเบ็ดเสร็จอื่นที่รับรู้ในกำไรหรือขาดทุนและกำไรขาดทุนเบ็ดเสร็จอื่นสำหรับปีมีดังนี้

	งบการเงินรวม		งบการเงินเฉพาะกิจการ	
	พ.ศ. 2565	พ.ศ. 2564	พ.ศ. 2565	พ.ศ. 2564
	บาท	บาท	บาท	บาท
รายการที่รับรู้ในกำไรหรือขาดทุน				
ขาดทุนจากการจำหน่ายเงินลงทุนในตราสารหนี้ (โอนสำรองมูลค่ายุติธรรมของเงินลงทุนในตราสารหนี้ที่วัดมูลค่าด้วย FVOCI ในกำไรเบ็ดเสร็จอื่นไปยังกำไรหรือขาดทุน)	(1,613,948)	(129,698)	(1,613,948)	(129,698)
เงินปันผลรับจากเงินลงทุนในตราสารทุน (หมายเหตุ 25)	13,175,780	21,561,709	13,175,780	21,561,709
	11,561,832	21,432,011	11,561,832	21,432,011
รายการที่รับรู้ในกำไรขาดทุนเบ็ดเสร็จอื่น				
กำไร (ขาดทุน) จากมูลค่ายุติธรรมของเงินลงทุนในตราสารหนี้	(2,123,754)	458,490	(2,123,754)	458,490
กำไร (ขาดทุน) จากมูลค่ายุติธรรมของเงินลงทุนในตราสารทุน	(81,296,610)	15,700,603	(81,296,610)	15,700,603
	(83,420,364)	16,159,093	(83,420,364)	16,159,093

บริษัท อีโนว รับเบอร์ (ประเทศไทย) จำกัด (มหาชน)

หมายเหตุประกอบงบการเงินรวมและงบการเงินเฉพาะกิจการ

สำหรับปี สิ้นสุดวันที่ 30 กันยายน พ.ศ. 2565

12.3 การหักกลบสินทรัพย์และหนี้สินทางการเงิน

ตารางต่อไปนี้แสดงรายละเอียดของสินทรัพย์ทางการเงินที่ถูกหักกลบและแสดงด้วยมูลค่าสุทธิในงบแสดงฐานะการเงิน

	งบการเงินรวมและงบการเงินเฉพาะกิจการ		
	ผลกระทบของสิทธิในการหักกลบต้องบแสดงฐานะการเงิน		
	มูลค่าขั้นต้น	มูลค่าสุทธิ	
	ที่มีการหักกลบ	ที่แสดง	
	ในงบแสดง	ในงบแสดง	
	มูลค่าขั้นต้น	ฐานะการเงิน	ฐานะการเงิน
	บาท	บาท	บาท
ณ วันที่ 30 กันยายน พ.ศ. 2565			
ลูกหนี้การค้าและลูกหนี้อื่น	381,301,506	(23,915,972)	357,385,534
รวม	381,301,506	(23,915,972)	357,385,534

สัญญาการหักกลบ - ลูกหนี้การค้าและเจ้าหนี้การค้า

กลุ่มกิจการมีการให้ส่วนลดตามปริมาณการสั่งซื้อให้แก่ลูกค้าบางราย โดยภายใต้สัญญาที่เกี่ยวข้องจำนวนเงินที่กลุ่มกิจการจะต้องชำระและจำนวนเงินที่ลูกค้าจะต้องจ่ายชำระ จะมีการหักกลบกันและชำระเป็นยอดสุทธิ ดังนั้นยอดคงเหลือที่เกี่ยวข้องจึงได้แสดงเป็นยอดสุทธิ ในงบแสดงฐานะการเงิน

13 สินค้าคงเหลือ - สุทธิ

	งบการเงินรวม		งบการเงินเฉพาะกิจการ	
	พ.ศ. 2565	พ.ศ. 2564	พ.ศ. 2565	พ.ศ. 2564
	บาท	บาท	บาท	บาท
วัตถุดิบ	429,917,120	417,736,158	429,579,770	417,382,896
งานระหว่างทำ	145,768,698	143,165,751	144,793,181	142,027,281
สินค้าสำเร็จรูป	153,753,453	140,177,947	153,753,453	140,177,947
อุปกรณ์และอะไหล่	46,404,611	47,313,659	45,079,636	45,882,332
สินค้านำเข้าระหว่างทาง	67,112,796	46,012,380	67,112,796	46,012,380
	842,956,678	794,405,895	840,318,836	791,482,836
หัก ค่าเผื่อสำหรับสินค้าเคลื่อนไหวช้า - วัตถุดิบ	(2,099,451)	(2,246,536)	(2,099,451)	(2,246,536)
ค่าเผื่อสำหรับสินค้าเคลื่อนไหวช้า - สินค้าสำเร็จรูป	(2,600,629)	(2,340,284)	(2,600,629)	(2,340,284)
สินค้าคงเหลือ - สุทธิ	838,256,598	789,819,075	835,618,756	786,896,016

บริษัท อีโนเว รับเบอร์ (ประเทศไทย) จำกัด (มหาชน)
หมายเหตุประกอบงบการเงินรวมและงบการเงินเฉพาะกิจการ
 สำหรับปี สิ้นสุดวันที่ 30 กันยายน พ.ศ. 2565

ณ วันที่ 30 กันยายน พ.ศ. 2565 สินค้าคงเหลือมูลค่า 7,701,875 บาท (พ.ศ. 2564 : 6,210,680 บาท) แสดงด้วยมูลค่าสุทธิที่คาดว่าจะได้รับซึ่งต่ำกว่าราคาทุน

ระหว่างปี พ.ศ. 2565 กลุ่มกิจการกลับรายการค่าสินค้าเสื่อมคุณภาพที่เคยรับรู้จำนวน 2,140,059 บาท โดยกลุ่มกิจการได้ทำลายและตัดจำหน่ายรายการสินค้าคงเหลือดังกล่าว

กลุ่มกิจการได้รับรู้ผลขาดทุนจากการลดมูลค่าในสินค้าคงเหลือและสินค้าเสื่อมคุณภาพในงบกำไรขาดทุนเบ็ดเสร็จรวมและงบกำไรขาดทุนเบ็ดเสร็จเฉพาะกิจการเป็นจำนวน 2,253,319 บาท (พ.ศ. 2564 : 55,034 บาท) เท่ากัน

14 เงินลงทุนในบริษัทย่อย

ณ วันที่ 30 กันยายน พ.ศ. 2565 และ พ.ศ. 2564 บริษัทมีเงินลงทุนในบริษัทย่อย ดังต่อไปนี้

บริษัท	การประกอบธุรกิจ	ประเทศ ที่จดทะเบียน จัดตั้ง	งบการเงินเฉพาะกิจการ		
			ทุนจดทะเบียน	สัดส่วน ความเป็น เจ้าของ ร้อยละ	เงินลงทุนตาม วิธีราคาทุน
			บาท		บาท
บริษัท ไอ อาร์ ซี (เอเชีย) รีเสิร์ช จำกัด	วิจัยและพัฒนาผลิตภัณฑ์	ไทย	10,050,000	99.99	10,049,930
บริษัท คินโนะ โอชิ เอ็นจิเนียริง จำกัด	ผลิต ซ่อมแซม และ ดัดแปลงแม่พิมพ์โลหะ	ไทย	10,000,000	99.99	9,999,300
เงินลงทุนในบริษัทย่อย					20,049,230

บริษัท อีโนว รับเบอร์ (ประเทศไทย) จำกัด (มหาชน)

หมายเหตุประกอบงบการเงินรวมและงบการเงินเฉพาะกิจการ

สำหรับปี สิ้นสุดวันที่ 30 กันยายน พ.ศ. 2565

15 อสังหาริมทรัพย์เพื่อการลงทุน - สุทธิ

	งบการเงินรวม		
	อาคารและ ส่วนปรับปรุง		
	ที่ดิน	อาคาร	รวม
	บาท	บาท	บาท
ณ วันที่ 1 ตุลาคม พ.ศ. 2563			
ราคาทุน	9,020,819	6,179,498	15,200,317
<u>หัก</u> ค่าเสื่อมราคาสะสม	-	(6,179,496)	(6,179,496)
ราคาตามบัญชี - สุทธิ	9,020,819	2	9,020,821
สำหรับปีสิ้นสุดวันที่ 30 กันยายน พ.ศ. 2564			
ราคาตามบัญชีต้นปี - สุทธิ	9,020,819	2	9,020,821
ค่าเสื่อมราคา	-	-	-
ราคาตามบัญชีปลายปี - สุทธิ	9,020,819	2	9,020,821
ณ วันที่ 30 กันยายน พ.ศ. 2564			
ราคาทุน	9,020,819	6,179,498	15,200,317
<u>หัก</u> ค่าเสื่อมราคาสะสม	-	(6,179,496)	(6,179,496)
ราคาตามบัญชี - สุทธิ	9,020,819	2	9,020,821
สำหรับปีสิ้นสุดวันที่ 30 กันยายน พ.ศ. 2565			
ราคาตามบัญชีต้นปี - สุทธิ	9,020,819	2	9,020,821
ค่าเสื่อมราคา	-	-	-
ราคาตามบัญชีปลายปี - สุทธิ	9,020,819	2	9,020,821
ณ วันที่ 30 กันยายน พ.ศ. 2565			
ราคาทุน	9,020,819	6,179,498	15,200,317
<u>หัก</u> ค่าเสื่อมราคาสะสม	-	(6,179,496)	(6,179,496)
ราคาตามบัญชี - สุทธิ	9,020,819	2	9,020,821

บริษัท อีโนเว รับเบอร์ (ประเทศไทย) จำกัด (มหาชน)
หมายเหตุประกอบงบการเงินรวมและงบการเงินเฉพาะกิจการ
 สำหรับปี สิ้นสุดวันที่ 30 กันยายน พ.ศ. 2565

ณ วันที่ 1 ตุลาคม พ.ศ. 2563

ราคาทุน

หัก ค่าเสื่อมราคาสะสม

ราคาตามบัญชี - สุทธิ

สำหรับปีสิ้นสุดวันที่ 30 กันยายน พ.ศ. 2564

ราคาตามบัญชีต้นปี - สุทธิ

ค่าเสื่อมราคา

ราคาตามบัญชีปลายปี - สุทธิ

ณ วันที่ 30 กันยายน พ.ศ. 2564

ราคาทุน

หัก ค่าเสื่อมราคาสะสม

ราคาตามบัญชี - สุทธิ

สำหรับปีสิ้นสุดวันที่ 30 กันยายน พ.ศ. 2565

ราคาตามบัญชีต้นปี - สุทธิ

ค่าเสื่อมราคา

ราคาตามบัญชีปลายปี - สุทธิ

ณ วันที่ 30 กันยายน พ.ศ. 2565

ราคาทุน

หัก ค่าเสื่อมราคาสะสม

ราคาตามบัญชี - สุทธิ

งบการเงินเฉพาะกิจการ		
ที่ดิน บาท	อาคารและ ส่วนปรับปรุง อาคาร	รวม
	บาท	บาท
9,564,949	15,931,220	25,496,169
-	(15,791,074)	(15,791,074)
9,564,949	140,146	9,705,095
9,564,949	140,146	9,705,095
-	(29,258)	(29,258)
9,564,949	110,888	9,675,837
9,564,949	15,931,220	25,496,169
-	(15,820,332)	(15,820,332)
9,564,949	110,888	9,675,837
9,564,949	110,888	9,675,837
-	(29,149)	(29,149)
9,564,949	81,739	9,646,688
9,564,949	15,931,220	25,496,169
-	(15,849,481)	(15,849,481)
9,564,949	81,739	9,646,688

บริษัท อีโนว รับเบอร์ (ประเทศไทย) จำกัด (มหาชน)

หมายเหตุประกอบงบการเงินรวมและงบการเงินเฉพาะกิจการ

สำหรับปี สิ้นสุดวันที่ 30 กันยายน พ.ศ. 2565

ณ วันที่ 30 กันยายน พ.ศ. 2565 และ พ.ศ. 2564 มูลค่ายุติธรรมของอสังหาริมทรัพย์เพื่อการลงทุน มีดังนี้

	งบการเงินรวม		งบการเงินเฉพาะกิจการ	
	พ.ศ. 2565	พ.ศ. 2564	พ.ศ. 2565	พ.ศ. 2564
	บาท	บาท	บาท	บาท
ที่ดิน	13,875,000	13,875,000	17,830,500	17,830,500
อาคารและส่วนปรับปรุงอาคาร	20,095,000	19,547,000	26,013,761	25,575,327
	33,970,000	33,422,000	43,844,261	43,405,827

มูลค่ายุติธรรมของอสังหาริมทรัพย์เพื่อการลงทุนอยู่ในระดับ 3 ของลำดับชั้นมูลค่ายุติธรรม ซึ่งใช้ข้อมูลที่ไม่สามารถสังเกตได้มาเป็นตัวแปรสำคัญในเทคนิคการประเมินมูลค่า (หมายเหตุ 7) โดยมูลค่ายุติธรรมของอสังหาริมทรัพย์เพื่อการลงทุนถูกประเมินโดยผู้ประเมินอิสระทุกปี ซึ่งมีคุณสมบัติของผู้เชี่ยวชาญในวิชาชีพและมีประสบการณ์ในทำเลที่ตั้งและประเภทของอสังหาริมทรัพย์เพื่อการลงทุนที่ทำการประเมิน

จำนวนเงินที่เกี่ยวข้องกับอสังหาริมทรัพย์เพื่อการลงทุนที่ได้รับรู้ในกำไรหรือขาดทุน ได้แก่

	งบการเงินรวม		งบการเงินเฉพาะกิจการ	
	พ.ศ. 2565	พ.ศ. 2564	พ.ศ. 2565	พ.ศ. 2564
	บาท	บาท	บาท	บาท
รายได้ค่าเช่า				
- บริษัทย่อย (หมายเหตุ 30)	-	-	3,266,700	3,248,820
- กิจการที่เกี่ยวข้องกัน (หมายเหตุ 30)	1,332,000	1,332,000	1,332,000	1,332,000
- บุคคลอื่น	392,500	434,000	392,500	434,000
ค่าใช้จ่ายในการดำเนินงานโดยตรงที่เกิดจากอสังหาริมทรัพย์เพื่อการลงทุนซึ่งก่อให้เกิดรายได้ค่าเช่าสำหรับปี	-	-	29,149	29,258

บริษัท อีโนเว รับเบอร์ (ประเทศไทย) จำกัด (มหาชน)
 หมายเหตุประกอบงบการเงินรวมและงบการเงินเฉพาะกิจการ
 สำหรับปี สิ้นสุดวันที่ 30 กันยายน พ.ศ. 2565

16 ที่ดิน อาคารและอุปกรณ์ - สุทธิ

งบการเงินรวม													
ที่ดินและ ส่วนปรับปรุง		อาคาร		เครื่องจักร		อุปกรณ์โรงงาน		เครื่องมือ		เครื่องตกแต่ง		สินทรัพย์ ระหว่างก่อสร้าง และติดตั้ง	
								บาท	บาท	บาท	บาท		
ณ วันที่ 1 ตุลาคม พ.ศ. 2563													
ราคาทุน	212,828,630	979,942,330	3,059,557,760	1,977,552,463	153,391,520	58,425,089	87,360,268	6,529,058,060					
หัก ค่าเสื่อมราคาสะสม	(67,516,056)	(716,254,198)	(2,019,177,359)	(1,740,925,241)	(123,729,661)	(43,811,728)	-	(4,711,414,243)					
ราคาตามบัญชี - สุทธิ	145,312,574	263,688,132	1,040,380,401	236,627,222	29,661,859	14,613,361	87,360,268	1,817,643,817					
สำหรับปีสิ้นสุดวันที่ 30 กันยายน พ.ศ. 2564													
ราคาตามบัญชีต้นปี - สุทธิ	145,312,574	263,688,132	1,040,380,401	236,627,222	29,661,859	14,613,361	87,360,268	1,817,643,817					
ซื้อสินทรัพย์	1,008,269	9,836,017	54,709,817	60,175,940	5,992,706	5,120,259	95,554,608	232,397,616					
การจำหน่ายออกไป - สุทธิ	-	(21,079)	(3,143,799)	(853,527)	(39,003)	(9)	-	(4,057,417)					
การตัดจำหน่าย - สุทธิ	-	(182,661)	(95,600)	(155,125)	(49)	-	-	(433,435)					
การโอนสินทรัพย์เข้า (ออก)	-	915,020	88,929,171	8,799,786	35,000	-	-	-					
ค่าเสื่อมราคา	(7,795,911)	(41,780,385)	(190,118,580)	(91,418,214)	(14,582,544)	(6,978,566)	-	(352,674,200)					
ราคาตามบัญชีปลายปี - สุทธิ	138,524,932	232,455,044	990,661,410	213,176,082	21,067,969	12,755,045	84,235,899	1,692,876,381					
ณ วันที่ 30 กันยายน พ.ศ. 2564													
ราคาทุน	213,836,899	989,713,950	3,164,061,625	2,036,586,217	156,896,733	62,022,832	84,235,899	6,707,354,155					
หัก ค่าเสื่อมราคาสะสม	(75,311,967)	(757,258,906)	(2,173,400,215)	(1,823,410,135)	(135,828,764)	(49,267,787)	-	(5,014,477,774)					
ราคาตามบัญชี - สุทธิ	138,524,932	232,455,044	990,661,410	213,176,082	21,067,969	12,755,045	84,235,899	1,692,876,381					

บริษัท อีโนเว รับเบอร์ (ประเทศไทย) จำกัด (มหาชน)
 หมายเหตุประกอบงบการเงินรวมและงบการเงินเฉพาะกิจการ
 สำหรับปี สิ้นสุดวันที่ 30 กันยายน พ.ศ. 2565

งบการเงินรวม											
ที่ดินและ ส่วนปรับปรุง	อาคารและ ส่วนปรับปรุง	เครื่องจักร		อุปกรณ์โรงงาน		เครื่องใช้และ อุปกรณ์		เครื่องตกแต่งและ อุปกรณ์		สินทรัพย์ ระหว่างก่อสร้าง และติดตั้ง	
บาท	บาท	บาท	บาท	บาท	บาท	บาท	บาท	บาท	บาท	บาท	บาท
138,524,932	232,455,044	990,661,410	213,176,082	21,067,969	12,755,045	84,235,899	1,692,876,381				
852,878	11,195,403	24,681,128	56,065,727	5,897,483	4,675,648	196,154,934	299,523,201				
-	(531)	(4,417,521)	(513,834)	(11,599)	(74,284)	-	(5,017,769)				
-	(35,703)	(217,043)	(242,891)	(3,980)	-	-	(499,617)				
-	6,940,626	149,187,231	33,699,627	15,000	10,000	(189,852,484)	-				
(7,115,297)	(42,286,933)	(196,856,871)	(88,674,014)	(12,081,904)	(5,448,457)	-	(352,463,476)				
132,262,513	208,267,906	963,038,334	213,510,697	14,882,969	11,917,952	90,538,349	1,634,418,720				
214,689,777	1,006,292,588	3,280,567,691	2,113,947,060	160,799,227	61,657,145	90,538,349	6,928,491,837				
(82,427,264)	(798,024,682)	(2,317,529,357)	(1,900,436,363)	(145,916,258)	(49,739,193)	-	(5,294,073,117)				
132,262,513	208,267,906	963,038,334	213,510,697	14,882,969	11,917,952	90,538,349	1,634,418,720				

สำหรับปีสิ้นสุดวันที่ 30 กันยายน พ.ศ. 2565
 ราคาตามบัญชีต้นปี - สุทธิ
 ชื่อสินทรัพย์
 การจำหน่ายออกไป - สุทธิ
 การตัดจำหน่าย - สุทธิ
 การโอนสินทรัพย์เข้า (ออก)
 ค่าเสื่อมราคา
 ราคาตามบัญชีปลายปี - สุทธิ

ณ วันที่ 30 กันยายน พ.ศ. 2565
 ราคาทุน
 หัก ค่าเสื่อมราคาสะสม
 ราคาตามบัญชี - สุทธิ

ในงบกำไรขาดทุนเบ็ดเสร็จรวม ค่าเสื่อมราคาจำนวน 335,319,764 บาท (พ.ศ. 2564 : 331,437,222 บาท) ได้รวมอยู่ในต้นทุนขายและบริการ และจำนวน 17,143,712 บาท (พ.ศ. 2564 : 21,236,978 บาท) ได้รวมอยู่ในค่าใช้จ่ายในการบริหาร

บริษัท อีโนเว รับเบอร์ (ประเทศไทย) จำกัด (มหาชน)
 หมายเหตุประกอบงบการเงินรวมและงบการเงินเฉพาะกิจการ
 สำหรับปี สิ้นสุดวันที่ 30 กันยายน พ.ศ. 2565

งบการเงินเฉพาะกิจการ											
ที่ดินและ ส่วนปรับปรุง	อาคารและ ส่วนปรับปรุง	เครื่องจักร		อุปกรณ์โรงงาน		เครื่องใช้และ อุปกรณ์		เครื่องตกแต่ง ติดตั้งและ อุปกรณ์		สินทรัพย์ ระหว่างก่อสร้าง และติดตั้ง	
บาท	บาท	บาท	บาท	บาท	บาท	บาท	บาท	บาท	บาท	บาท	บาท
212,284,499	956,384,292	2,846,959,316	1,938,720,362	128,910,928	54,880,640	6,224,822,555					
(67,516,056)	(694,355,671)	(1,865,254,990)	(1,705,785,759)	(100,756,064)	(41,435,660)	(4,475,104,200)					
144,768,443	262,028,621	981,704,326	232,934,603	28,154,864	13,444,980	1,749,718,355					
144,768,443	262,028,621	981,704,326	232,934,603	28,154,864	13,444,980	1,749,718,355					
1,008,269	9,836,017	52,375,296	57,272,006	5,190,585	5,120,259	226,314,320					
-	(21,079)	(3,143,796)	(853,523)	(38,981)	(8)	(4,057,387)					
-	(182,661)	(95,600)	(155,125)	(43)	-	(433,429)					
-	915,020	88,496,921	8,799,786	35,000	-	-					
(7,795,910)	(41,208,790)	(180,312,415)	(89,670,488)	(13,817,308)	(6,557,416)	(339,362,327)					
137,980,802	231,367,128	939,024,732	208,327,259	19,524,117	12,007,815	1,632,179,532					
213,292,768	966,155,910	2,949,143,630	1,995,353,835	133,225,729	58,516,799	6,399,636,350					
(75,311,966)	(734,788,782)	(2,010,118,898)	(1,787,026,576)	(113,701,612)	(46,508,984)	(4,767,456,818)					
137,980,802	231,367,128	939,024,732	208,327,259	19,524,117	12,007,815	1,632,179,532					

ณ วันที่ 1 ตุลาคม พ.ศ. 2563

ราคาทุน

หัก ค่าเสื่อมราคาสะสม

ราคาตามบัญชี - สุทธิ

สำหรับปีสิ้นสุดวันที่ 30 กันยายน พ.ศ. 2564

ราคาตามบัญชีต้นปี - สุทธิ

ซื้อสินทรัพย์

การจำหน่ายออกไป - สุทธิ

การตัดจำหน่าย - สุทธิ

การโอนสินทรัพย์เข้า (ออก)

ค่าเสื่อมราคา

ราคาตามบัญชีปลายปี - สุทธิ

ณ วันที่ 30 กันยายน พ.ศ. 2564

ราคาทุน

หัก ค่าเสื่อมราคาสะสม

ราคาตามบัญชี - สุทธิ

บริษัท อีโนว รับเบอร์ (ประเทศไทย) จำกัด (มหาชน)
 หมายเหตุประกอบงบการเงินรวมและงบการเงินเฉพาะกิจการ
 สำหรับปี สิ้นสุดวันที่ 30 กันยายน พ.ศ. 2565

งบการเงินเฉพาะกิจการ										
ที่ดินและ ส่วนปรับปรุง	อาคารและ ส่วนปรับปรุง	เครื่องจักร		เครื่องมือ เครื่องใช้และ อุปกรณ์โรงงาน		เครื่องตกแต่ง ติดตั้งและ อุปกรณ์ สำนักงาน		ยานพาหนะ		สินทรัพย์ ระหว่างก่อสร้าง และติดตั้ง
บาท	บาท	บาท	บาท	บาท	บาท	บาท	บาท	บาท	บาท	บาท
137,980,802	231,367,128	939,024,732	208,327,259	19,524,117	12,007,815	83,947,679	1,632,179,532			
852,878	11,195,402	22,559,004	53,129,866	4,691,223	4,286,200	196,154,934	292,869,507			
-	(531)	(4,413,025)	(513,351)	(11,599)	(69,630)	-	(5,008,136)			
-	(35,703)	(217,043)	(242,891)	(3,978)	-	-	(499,615)			
-	6,940,626	149,089,731	33,656,907	15,000	10,000	(189,712,264)	-			
(7,115,297)	(41,798,089)	(187,364,363)	(86,673,056)	(11,174,900)	(5,017,172)	-	(339,142,877)			
131,718,383	207,668,833	918,679,036	207,684,734	13,039,863	11,217,213	90,390,349	1,580,398,411			
ณ วันที่ 30 กันยายน พ.ศ. 2565										
214,145,647	982,734,548	3,064,406,739	2,069,903,051	135,947,112	58,275,149	90,390,349	6,615,802,595			
(82,427,264)	(775,065,715)	(2,145,727,703)	(1,862,218,317)	(122,907,249)	(47,057,936)	-	(5,035,404,184)			
131,718,383	207,668,833	918,679,036	207,684,734	13,039,863	11,217,213	90,390,349	1,580,398,411			

สำหรับปีสิ้นสุดวันที่ 30 กันยายน พ.ศ. 2565
 ราคาตามบัญชีต้นปี - สุทธิ
 ชื่อสินทรัพย์
 การจำหน่ายออกไป - สุทธิ
 การตัดจำหน่าย - สุทธิ
 การโอนสินทรัพย์เข้า (ออก)
 ค่าเสื่อมราคา
 ราคาตามบัญชีปลายปี - สุทธิ

ณ วันที่ 30 กันยายน พ.ศ. 2565
 ราคาทุน
 หัก ค่าเสื่อมราคาสะสม
 ราคาตามบัญชี - สุทธิ

ในงบกำไรขาดทุนเบ็ดเสร็จเฉพาะกิจการ ค่าเสื่อมราคาจำนวน 322,770,988 บาท (พ.ศ. 2564 : 318,807,787 บาท) ได้รวมอยู่ในต้นทุนขายและบริการ และจำนวน 16,371,889 บาท (พ.ศ. 2564 : 20,554,540 บาท) ได้รวมอยู่ในค่าใช้จ่ายในการบริหาร

บริษัท อีโนเว รับเบอร์ (ประเทศไทย) จำกัด (มหาชน)
หมายเหตุประกอบงบการเงินรวมและงบการเงินเฉพาะกิจการ
 สำหรับปี สิ้นสุดวันที่ 30 กันยายน พ.ศ. 2565

17 สินทรัพย์สิทธิการใช้ - สุทธิ

มูลค่าตามบัญชีของสินทรัพย์สิทธิการใช้ ณ วันที่ 30 กันยายน พ.ศ. 2565 และ พ.ศ. 2564 ประกอบด้วยรายการดังต่อไปนี้

	งบการเงินรวม		งบการเงินเฉพาะกิจการ	
	พ.ศ. 2565	พ.ศ. 2564	พ.ศ. 2565	พ.ศ. 2564
	บาท	บาท	บาท	บาท
พื้นที่ป้ายโฆษณา	764,094	943,910	764,094	943,910
รวม	764,094	943,910	764,094	943,910

รายการที่รับรู้ในกำไรหรือขาดทุนและกระแสเงินสดที่เกี่ยวข้องกับสัญญาเช่าสำหรับปีสิ้นสุดวันที่ 30 กันยายน พ.ศ. 2565 และ พ.ศ. 2564 ประกอบด้วยรายการดังต่อไปนี้

	งบการเงินรวม		งบการเงินเฉพาะกิจการ	
	พ.ศ. 2565	พ.ศ. 2564	พ.ศ. 2565	พ.ศ. 2564
	บาท	บาท	บาท	บาท
ค่าตัดจำหน่ายสินทรัพย์สิทธิการใช้	179,816	179,816	179,816	179,816
เงินสดจ่ายคืนเงินต้นตามสัญญาเช่า	220,000	220,000	220,000	220,000
ค่าใช้จ่ายที่เกี่ยวข้องกับสัญญาเช่าที่ไม่ได้รวมรับรู้ใน หนี้สินตามสัญญาเช่าและสินทรัพย์สิทธิการใช้:				
- ค่าใช้จ่ายที่เกี่ยวข้องกับสัญญาเช่าระยะสั้น	1,753,100	793,311	1,753,100	743,655
- ค่าใช้จ่ายที่เกี่ยวข้องกับสัญญาเช่าซึ่งสินทรัพย์มีมูลค่าต่ำ	1,196,152	1,011,221	1,196,152	1,011,221
กระแสเงินสดจ่ายทั้งหมดของสัญญาเช่า	2,949,252	1,804,532	2,949,252	1,754,876

บริษัท อีโนว รับเบอร์ (ประเทศไทย) จำกัด (มหาชน)

หมายเหตุประกอบงบการเงินรวมและงบการเงินเฉพาะกิจการ

สำหรับปี สิ้นสุดวันที่ 30 กันยายน พ.ศ. 2565

18 โปรแกรมคอมพิวเตอร์ - สุทธิ

	งบการเงินรวม	งบการเงินเฉพาะกิจการ
	บาท	บาท
ณ วันที่ 1 ตุลาคม พ.ศ. 2563		
ราคาทุน	118,318,867	85,508,246
<u>หัก</u> ค่าตัดจำหน่ายสะสม	(67,945,290)	(41,272,068)
ราคาตามบัญชี - สุทธิ	50,373,577	44,236,178
สำหรับปีสิ้นสุดวันที่ 30 กันยายน พ.ศ. 2564		
ราคาตามบัญชีต้นปี - สุทธิ	50,373,577	44,236,178
ซื้อสินทรัพย์	2,888,351	2,590,351
ค่าตัดจำหน่าย	(8,388,428)	(7,354,695)
ราคาตามบัญชีปลายปี - สุทธิ	44,873,500	39,471,834
ณ วันที่ 30 กันยายน พ.ศ. 2564		
ราคาทุน	121,207,218	88,098,597
<u>หัก</u> ค่าตัดจำหน่ายสะสม	(76,333,718)	(48,626,763)
ราคาตามบัญชี - สุทธิ	44,873,500	39,471,834
สำหรับปีสิ้นสุดวันที่ 30 กันยายน พ.ศ. 2565		
ราคาตามบัญชีต้นปี - สุทธิ	44,873,500	39,471,834
ซื้อสินทรัพย์	12,457,721	10,342,121
ค่าตัดจำหน่าย	(8,244,560)	(7,220,923)
ราคาตามบัญชีปลายปี - สุทธิ	49,086,661	42,593,032
ณ วันที่ 30 กันยายน พ.ศ. 2565		
ราคาทุน	133,664,939	98,440,718
<u>หัก</u> ค่าตัดจำหน่ายสะสม	(84,578,278)	(55,847,686)
ราคาตามบัญชี - สุทธิ	49,086,661	42,593,032

ในงบกำไรขาดทุนเบ็ดเสร็จรวม ค่าตัดจำหน่ายจำนวน 808,089 บาท (พ.ศ. 2564 : 767,598 บาท) ได้รวมอยู่ในต้นทุนขายและบริการ และจำนวน 7,436,471 บาท (พ.ศ. 2564 : 7,620,830 บาท) ได้รวมอยู่ในค่าใช้จ่ายในการบริหาร

ในงบกำไรขาดทุนเบ็ดเสร็จเฉพาะกิจการ ค่าตัดจำหน่ายจำนวน 7,220,923 บาท (พ.ศ. 2564 : 7,354,695 บาท) ได้รวมอยู่ในค่าใช้จ่ายในการบริหาร

บริษัท อีโนเว รับเบอร์ (ประเทศไทย) จำกัด (มหาชน)
หมายเหตุประกอบงบการเงินรวมและงบการเงินเฉพาะกิจการ
 สำหรับปี สิ้นสุดวันที่ 30 กันยายน พ.ศ. 2565

19 ภาษีเงินได้รอการตัดบัญชี

สินทรัพย์และหนี้สินภาษีเงินได้รอการตัดบัญชีสามารถวิเคราะห์ได้ดังนี้

	งบการเงินรวม		งบการเงินเฉพาะกิจการ	
	พ.ศ. 2565	พ.ศ. 2564	พ.ศ. 2565	พ.ศ. 2564
	บาท	บาท	บาท	บาท
บริษัทและบริษัทย่อยที่มีภาษีเงินได้รอการตัดบัญชี				
สุทธิเป็นสินทรัพย์				
สินทรัพย์ภาษีเงินได้รอการตัดบัญชี	59,065,939	70,978,997	54,914,597	65,850,093
หนี้สินภาษีเงินได้รอการตัดบัญชี	(7,088,802)	(26,732,394)	(7,063,481)	(26,683,890)
ภาษีเงินได้รอการตัดบัญชี - สุทธิ (สินทรัพย์)	51,977,137	44,246,603	47,851,116	39,166,203
บริษัทย่อยที่มีภาษีเงินได้รอการตัดบัญชี				
สุทธิเป็นหนี้สิน				
สินทรัพย์ภาษีเงินได้รอการตัดบัญชี	1,075,788	1,561,884	-	-
หนี้สินภาษีเงินได้รอการตัดบัญชี	(1,778,413)	(1,841,673)	-	-
ภาษีเงินได้รอการตัดบัญชี - สุทธิ (หนี้สิน)	(702,625)	(279,789)	-	-

งบแสดงฐานะการเงินแสดงฐานะสุทธิของสินทรัพย์ภาษีเงินได้รอการตัดบัญชีและหนี้สินภาษีเงินได้รอการตัดบัญชีที่เกิดขึ้นในแต่ละบริษัทของกลุ่มกิจการ สินทรัพย์และหนี้สินภาษีเงินได้รอการตัดบัญชีสามารถแสดงหักกลบลบกันในกรณีที่มีทางกฎหมายเป็นภาษีซึ่งจัดเก็บโดยหน่วยงานเดียวกัน ซึ่งในกรณีนี้คือกรมสรรพากร

รายการเคลื่อนไหวของบัญชีภาษีเงินได้รอการตัดบัญชีระหว่างปีมีดังนี้

	งบการเงินรวม		งบการเงินเฉพาะกิจการ	
	พ.ศ. 2565	พ.ศ. 2564	พ.ศ. 2565	พ.ศ. 2564
	บาท	บาท	บาท	บาท
ภาษีเงินได้รอการตัดบัญชี - สุทธิ (สินทรัพย์)				
ยอดยกมา	44,246,603	40,677,033	39,166,203	36,109,278
รายการที่รับรู้ในกำไรหรือขาดทุน	6,715,025	6,801,388	6,031,770	6,288,743
รายการที่รับรู้ในกำไรขาดทุนเบ็ดเสร็จอื่น	1,015,509	(3,231,818)	2,653,143	(3,231,818)
ยอดยกไป	51,977,137	44,246,603	47,851,116	39,166,203
ภาษีเงินได้รอการตัดบัญชี - สุทธิ (หนี้สิน)				
ยอดยกมา	(279,789)	(331,106)	-	-
รายการที่รับรู้ในกำไรหรือขาดทุน	-	51,317	-	-
รายการที่รับรู้ในกำไรขาดทุนเบ็ดเสร็จอื่น	(422,836)	-	-	-
ยอดยกไป	(702,625)	(279,789)	-	-

บริษัท อีโนเว รับเบอร์ (ประเทศไทย) จำกัด (มหาชน)

หมายเหตุประกอบงบการเงินรวมและงบการเงินเฉพาะกิจการ

สำหรับปี สิ้นสุดวันที่ 30 กันยายน พ.ศ. 2565

ภาษีเงินได้รอการตัดบัญชีเป็นรายการผลแตกต่างชั่วคราวระหว่างราคาตามบัญชีและฐานภาษีของสินทรัพย์และหนี้สินที่สำคัญของกลุ่มกิจการซึ่งสามารถสรุปได้ดังนี้

งบการเงินรวม				
	ณ วันที่ 1 ตุลาคม พ.ศ. 2564	รายการที่ รับรู้ในกำไร หรือขาดทุน บาท	รายการที่ รับรู้ในกำไรขาดทุน เบ็ดเสร็จอื่น บาท	ณ วันที่ 30 กันยายน พ.ศ. 2565
				บาท
สินทรัพย์ภาษีเงินได้รอการตัดบัญชี				
หนี้สินอนุพันธ์ทางการเงิน	562,088	(40,684)	-	521,404
หนี้สินตามสัญญาเช่า	192,835	(34,058)	-	158,777
ประมาณการและค่าใช้จ่ายค้างจ่าย	72,585,800	3,345,332	(16,091,400)	59,839,732
	73,340,723	3,270,590	(16,091,400)	60,519,913
หนี้สินภาษีเงินได้รอการตัดบัญชี				
สินทรัพย์อนุพันธ์ทางการเงิน	(611,061)	385,693	-	(225,368)
สินทรัพย์ทางการเงินที่วัดมูลค่าด้วยมูลค่ายุติธรรมผ่านกำไรขาดทุนเบ็ดเสร็จอื่น - เงินลงทุนในตราสารหนี้	352,522	-	424,751	777,273
สินทรัพย์ทางการเงินที่วัดมูลค่าด้วยมูลค่ายุติธรรมผ่านกำไรขาดทุนเบ็ดเสร็จอื่น - เงินลงทุนในตราสารทุน	(28,763,283)	-	16,259,322	(12,503,961)
สินทรัพย์สิทธิการใช้	(188,787)	35,968	-	(152,819)
อาคารและอุปกรณ์	(163,300)	3,022,774	-	2,859,474
	(29,373,909)	3,444,435	16,684,073	(9,245,401)
ภาษีเงินได้รอการตัดบัญชี - สุทธิ	43,966,814	6,715,025	592,673	51,274,512
งบการเงินรวม				
	ณ วันที่ 1 ตุลาคม พ.ศ. 2563	รายการที่ รับรู้ในกำไร หรือขาดทุน บาท	รายการที่ รับรู้ในกำไรขาดทุน เบ็ดเสร็จอื่น บาท	ณ วันที่ 30 กันยายน พ.ศ. 2564
				บาท
สินทรัพย์ภาษีเงินได้รอการตัดบัญชี				
หนี้สินอนุพันธ์ทางการเงิน	246,649	315,439	-	562,088
หนี้สินตามสัญญาเช่า	-	192,835	-	192,835
ประมาณการและค่าใช้จ่ายค้างจ่าย	68,994,904	3,590,896	-	72,585,800
	69,241,553	4,099,170	-	73,340,723
หนี้สินภาษีเงินได้รอการตัดบัญชี				
สินทรัพย์อนุพันธ์ทางการเงิน	(50,026)	(561,035)	-	(611,061)
สินทรัพย์ทางการเงินที่วัดมูลค่าด้วยมูลค่ายุติธรรมผ่านกำไรขาดทุนเบ็ดเสร็จอื่น - เงินลงทุนในตราสารหนี้	444,220	-	(91,698)	352,522
สินทรัพย์ทางการเงินที่วัดมูลค่าด้วยมูลค่ายุติธรรมผ่านกำไรขาดทุนเบ็ดเสร็จอื่น - เงินลงทุนในตราสารทุน	(25,623,163)	-	(3,140,120)	(28,763,283)
สินทรัพย์สิทธิการใช้	(5)	(188,782)	-	(188,787)
อาคารและอุปกรณ์	(3,666,652)	3,503,352	-	(163,300)
	(28,895,626)	2,753,535	(3,231,818)	(29,373,909)
ภาษีเงินได้รอการตัดบัญชี - สุทธิ	40,345,927	6,852,705	(3,231,818)	43,966,814

บริษัท อีโนเว รับเบอร์ (ประเทศไทย) จำกัด (มหาชน)

หมายเหตุประกอบงบการเงินรวมและงบการเงินเฉพาะกิจการ

สำหรับปี สิ้นสุดวันที่ 30 กันยายน พ.ศ. 2565

สินทรัพย์ภาษีเงินได้รอการตัดบัญชี

หนี้สินอนุพันธ์ทางการเงิน

หนี้สินตามสัญญาเช่า

ประมาณการและค่าใช้จ่ายค้างจ่าย

หนี้สินภาษีเงินได้รอการตัดบัญชี

สินทรัพย์อนุพันธ์ทางการเงิน

สินทรัพย์ทางการเงินที่วัดมูลค่าด้วยมูลค่ายุติธรรมผ่าน

กำไรขาดทุนเบ็ดเสร็จอื่น - เงินลงทุนในตราสารหนี้

สินทรัพย์ทางการเงินที่วัดมูลค่าด้วยมูลค่ายุติธรรมผ่าน

กำไรขาดทุนเบ็ดเสร็จอื่น - เงินลงทุนในตราสารทุน

สินทรัพย์สิทธิการใช้

อาคารและอุปกรณ์

ภาษีเงินได้รอการตัดบัญชี - สุทธิ

สินทรัพย์ภาษีเงินได้รอการตัดบัญชี

หนี้สินอนุพันธ์ทางการเงิน

หนี้สินตามสัญญาเช่า

ประมาณการและค่าใช้จ่ายค้างจ่าย

หนี้สินภาษีเงินได้รอการตัดบัญชี

สินทรัพย์อนุพันธ์ทางการเงิน

สินทรัพย์ทางการเงินที่วัดมูลค่าด้วยมูลค่ายุติธรรมผ่าน

กำไรขาดทุนเบ็ดเสร็จอื่น - เงินลงทุนในตราสารหนี้

สินทรัพย์ทางการเงินที่วัดมูลค่าด้วยมูลค่ายุติธรรมผ่าน

กำไรขาดทุนเบ็ดเสร็จอื่น - เงินลงทุนในตราสารทุน

สินทรัพย์สิทธิการใช้

อาคารและอุปกรณ์

ภาษีเงินได้รอการตัดบัญชี - สุทธิ

งบการเงินเฉพาะกิจการ				
ณ วันที่ 1 ตุลาคม พ.ศ. 2564 บาท	รายการที่ รับรู้ในกำไร หรือขาดทุน บาท	รายการที่ รับรู้ในกำไร ขาดทุน เบ็ดเสร็จอื่น บาท	ณ วันที่ 30 กันยายน พ.ศ. 2565 บาท	
สินทรัพย์ภาษีเงินได้รอการตัดบัญชี				
หนี้สินอนุพันธ์ทางการเงิน	562,088	(40,684)	-	521,404
หนี้สินตามสัญญาเช่า	192,835	(34,058)	-	158,777
ประมาณการและค่าใช้จ่ายค้างจ่าย	65,895,014	2,748,519	(14,030,930)	54,612,603
	66,649,937	2,673,777	(14,030,930)	55,292,784
หนี้สินภาษีเงินได้รอการตัดบัญชี				
สินทรัพย์อนุพันธ์ทางการเงิน	(611,061)	385,693	-	(225,368)
สินทรัพย์ทางการเงินที่วัดมูลค่าด้วยมูลค่ายุติธรรมผ่าน				
กำไรขาดทุนเบ็ดเสร็จอื่น - เงินลงทุนในตราสารหนี้	352,522	-	424,751	777,273
สินทรัพย์ทางการเงินที่วัดมูลค่าด้วยมูลค่ายุติธรรมผ่าน				
กำไรขาดทุนเบ็ดเสร็จอื่น - เงินลงทุนในตราสารทุน	(28,763,283)	-	16,259,322	(12,503,961)
สินทรัพย์สิทธิการใช้	(188,787)	35,968	-	(152,819)
อาคารและอุปกรณ์	1,726,875	2,936,332	-	4,663,207
	(27,483,734)	3,357,993	16,684,073	(7,441,668)
ภาษีเงินได้รอการตัดบัญชี - สุทธิ	39,166,203	6,031,770	2,653,143	47,851,116
งบการเงินเฉพาะกิจการ				
ณ วันที่ 1 ตุลาคม พ.ศ. 2563 บาท	รายการที่ รับรู้ในกำไร หรือขาดทุน บาท	รายการที่ รับรู้ในกำไร ขาดทุน เบ็ดเสร็จอื่น บาท	ณ วันที่ 30 กันยายน พ.ศ. 2564 บาท	
สินทรัพย์ภาษีเงินได้รอการตัดบัญชี				
หนี้สินอนุพันธ์ทางการเงิน	246,649	315,439	-	562,088
หนี้สินตามสัญญาเช่า	-	192,835	-	192,835
ประมาณการและค่าใช้จ่ายค้างจ่าย	63,002,818	2,892,196	-	65,895,014
	63,249,467	3,400,470	-	66,649,937
หนี้สินภาษีเงินได้รอการตัดบัญชี				
สินทรัพย์อนุพันธ์ทางการเงิน	(50,026)	(561,035)	-	(611,061)
สินทรัพย์ทางการเงินที่วัดมูลค่าด้วยมูลค่ายุติธรรมผ่าน				
กำไรขาดทุนเบ็ดเสร็จอื่น - เงินลงทุนในตราสารหนี้	444,220	-	(91,698)	352,522
สินทรัพย์ทางการเงินที่วัดมูลค่าด้วยมูลค่ายุติธรรมผ่าน				
กำไรขาดทุนเบ็ดเสร็จอื่น - เงินลงทุนในตราสารทุน	(25,623,163)	-	(3,140,120)	(28,763,283)
สินทรัพย์สิทธิการใช้	(5)	(188,782)	-	(188,787)
อาคารและอุปกรณ์	(1,911,215)	3,638,090	-	1,726,875
	(27,140,189)	2,888,273	(3,231,818)	(27,483,734)
ภาษีเงินได้รอการตัดบัญชี - สุทธิ	36,109,278	6,288,743	(3,231,818)	39,166,203

บริษัท อีโนว รับเบอร์ (ประเทศไทย) จำกัด (มหาชน)

หมายเหตุประกอบงบการเงินรวมและงบการเงินเฉพาะกิจการ

สำหรับปี สิ้นสุดวันที่ 30 กันยายน พ.ศ. 2565

ณ วันที่ 30 กันยายน พ.ศ. 2565 กลุ่มกิจการได้บันทึกสินทรัพย์ภาษีเงินได้รอการตัดบัญชีเพียงเท่าที่ฝ่ายบริหารคาดว่าจะได้ใช้ประโยชน์จากประมาณการตามข้อมูลผลการดำเนินงานของบริษัทในกลุ่มกิจการ ส่วนการเปิดเผยความเคลื่อนไหวของยอดเบื้องต้นของสินทรัพย์ภาษีเงินได้รอการตัดบัญชี ก็เพื่อประโยชน์ในการทำความเข้าใจมูลเหตุของการบันทึกที่ยอดสุทธิของสินทรัพย์ภาษีเงินได้รอการตัดบัญชี

ณ วันที่ 30 กันยายน พ.ศ. 2565 กลุ่มกิจการไม่มีผลขาดทุนสะสมทางภาษี

ตามประมวลรัษฎากรของประเทศไทย บริษัทแต่ละแห่งมีภาระภาษีแยกจากกันและไม่มีประโยชน์ทางภาษีสำหรับการรวมกลุ่มกิจการ

20 เจ้าหนี้การค้าและเจ้าหนี้อื่น

	งบการเงินรวม		งบการเงินเฉพาะกิจการ	
	พ.ศ. 2565	พ.ศ. 2564	พ.ศ. 2565	พ.ศ. 2564
	บาท	บาท	บาท	บาท
เจ้าหนี้การค้ากิจการที่เกี่ยวข้องกัน (หมายเหตุ 30)	271,628,810	281,678,985	271,628,810	282,652,257
เจ้าหนี้การค้ากิจการอื่น	635,452,589	553,924,496	630,076,088	545,227,621
เจ้าหนี้กิจการที่เกี่ยวข้องกัน (หมายเหตุ 30)	76,315	963,445	26,433,864	32,525,946
ค่าใช้จ่ายค้างจ่าย	163,774,032	135,683,035	145,364,863	122,586,728
เงินรับล่วงหน้าจากลูกค้า	2,983,786	2,076,387	2,983,786	2,076,387
เจ้าหนี้อื่น	73,113,002	51,509,055	70,643,939	50,270,900
เจ้าหนี้การค้าและเจ้าหนี้อื่น	1,147,028,534	1,025,835,403	1,147,131,350	1,035,339,839

ยอดคงเหลือของค่าใช้จ่ายค้างจ่าย ณ วันที่ 30 กันยายน พ.ศ. 2565 และ พ.ศ. 2564 มีรายละเอียดดังต่อไปนี้

	งบการเงินรวม		งบการเงินเฉพาะกิจการ	
	พ.ศ. 2565	พ.ศ. 2564	พ.ศ. 2565	พ.ศ. 2564
	บาท	บาท	บาท	บาท
โบนัสค้างจ่าย	126,517,893	99,337,730	113,626,895	89,407,916
ภาษีเงินได้พนักงานค้างจ่าย	10,615,839	6,822,999	10,146,698	6,498,171
สวัสดิการพนักงานค้างจ่าย	9,401,655	9,957,105	8,573,048	9,156,925
ค่าใช้จ่ายค้างจ่ายอื่น	17,238,645	19,565,201	13,018,222	17,523,716
รวมค่าใช้จ่ายค้างจ่าย	163,774,032	135,683,035	145,364,863	122,586,728

บริษัท อีโนเว รับเบอร์ (ประเทศไทย) จำกัด (มหาชน)
หมายเหตุประกอบงบการเงินรวมและงบการเงินเฉพาะกิจการ
 สำหรับปี สิ้นสุดวันที่ 30 กันยายน พ.ศ. 2565

21 ภาระผูกพันผลประโยชน์พนักงาน

	งบการเงินรวม		งบการเงินเฉพาะกิจการ	
	พ.ศ. 2565	พ.ศ. 2564	พ.ศ. 2565	พ.ศ. 2564
	บาท	บาท	บาท	บาท
งบแสดงฐานะการเงิน:				
ผลประโยชน์เมื่อเกษียณอายุ	285,819,444	349,717,892	259,683,793	316,263,957
รวม	285,819,444	349,717,892	259,683,793	316,263,957

โครงการเป็นโครงการเกษียณอายุตามอัตราเงินเดือนเดือนสุดท้าย โดยผลประโยชน์ที่เพิ่มขึ้นขึ้นอยู่กับระยะเวลาการทำงานและเงินเดือนในปีสุดท้ายของสมาชิกก่อนที่จะเกษียณอายุ

รายการเคลื่อนไหวของภาระผูกพันผลประโยชน์ที่กำหนดไว้ระหว่างปีมีดังนี้

	งบการเงินรวม		งบการเงินเฉพาะกิจการ	
	พ.ศ. 2565	พ.ศ. 2564	พ.ศ. 2565	พ.ศ. 2564
	บาท	บาท	บาท	บาท
ยอดยกมา	349,717,892	326,796,733	316,263,957	296,281,462
ต้นทุนบริการปัจจุบัน	24,222,417	24,122,392	21,766,395	21,708,612
ต้นทุนดอกเบี้ย	5,979,468	5,659,103	5,405,452	5,134,219
การวัดมูลค่าใหม่ของภาระผูกพันผลประโยชน์พนักงาน:				
- กำไรจากการเปลี่ยนแปลงข้อสมมติทางการเงิน	(86,710,472)	-	(76,035,810)	-
- ขาดทุนที่เกิดจากประสบการณ์	6,253,470	-	5,881,152	-
	299,462,775	356,578,228	273,281,146	323,124,293
บวก ภาระผูกพันส่วนที่เพิ่มจากการรับโอนพนักงาน	-	-	45,978	-
หัก ผลประโยชน์ที่จ่ายระหว่างปี	(13,643,331)	(6,860,336)	(13,643,331)	(6,860,336)
ณ วันที่ 30 กันยายน	285,819,444	349,717,892	259,683,793	316,263,957

บริษัท อีโนว รับเบอร์ (ประเทศไทย) จำกัด (มหาชน)
 หมายเหตุประกอบงบการเงินรวมและงบการเงินเฉพาะกิจการ
 สำหรับปี สิ้นสุดวันที่ 30 กันยายน พ.ศ. 2565

กลุ่มกิจการบันทึกหนี้สินดังกล่าวจากการประมาณการตามหลักคณิตศาสตร์ประกันภัยภายใต้ข้อสมมติฐานที่สำคัญดังนี้

	งบการเงินรวม		งบการเงินเฉพาะกิจการ	
	พ.ศ. 2565	พ.ศ. 2564	พ.ศ. 2565	พ.ศ. 2564
อัตราคิดลด	ร้อยละ 2.75	ร้อยละ 1.75	ร้อยละ 2.75	ร้อยละ 1.75
อัตราการขึ้นเงินเดือนในอนาคต	ร้อยละ 4.50	ร้อยละ 6.00 - ร้อยละ 6.50	ร้อยละ 4.50	ร้อยละ 6.00 - ร้อยละ 6.50
อัตราของค่าตอบแทนคงที่อื่น	ร้อยละ 3.50	ร้อยละ 1.75	ร้อยละ 3.50	ร้อยละ 1.75
ราคาทองคำ 1 บาท	30,000 บาท	21,500 บาท	30,000 บาท	21,500 บาท
อัตราเงินเฟ้อทองคำ	ร้อยละ 3.00	ร้อยละ 3.00	ร้อยละ 3.00	ร้อยละ 3.00
อายุเกษียณ	58 ปี	58 ปี	58 ปี	58 ปี

การวิเคราะห์ความอ่อนไหวของข้อสมมติฐานหลักในการประมาณการตามหลักคณิตศาสตร์ประกันภัยในปี พ.ศ. 2565 มีดังนี้

	งบการเงินรวม		
	ผลกระทบต่อภาระผูกพันผลประโยชน์พนักงาน		
	การเปลี่ยนแปลง ในข้อสมมติ	การเปลี่ยนแปลงของ ภาระผูกพัน (ร้อยละ)	การเปลี่ยนแปลงของ ภาระผูกพัน (บาท)
อัตราคิดลด	เพิ่มขึ้นร้อยละ 0.5 ลดลงร้อยละ 0.5	ลดลงร้อยละ 4.9 เพิ่มขึ้นร้อยละ 5.3	ลดลง 14,109,775 บาท เพิ่มขึ้น 15,255,286 บาท
อัตราการขึ้นเงินเดือนในอนาคต	เพิ่มขึ้นร้อยละ 1 ลดลงร้อยละ 1	เพิ่มขึ้นร้อยละ 9.6 ลดลงร้อยละ 8.4	เพิ่มขึ้น 27,544,450 บาท ลดลง 23,895,305 บาท
ราคาทองคำ 1 บาท	เพิ่มขึ้น 1,000 บาท ลดลง 1,000 บาท	เพิ่มขึ้นร้อยละ 0.4 ลดลงร้อยละ 0.4	เพิ่มขึ้น 1,026,488 บาท ลดลง 1,026,486 บาท
	งบการเงินเฉพาะกิจการ		
	ผลกระทบต่อภาระผูกพันผลประโยชน์พนักงาน		
	การเปลี่ยนแปลง ในข้อสมมติ	การเปลี่ยนแปลงของ ภาระผูกพัน (ร้อยละ)	การเปลี่ยนแปลงของ ภาระผูกพัน (บาท)
อัตราคิดลด	เพิ่มขึ้นร้อยละ 0.5 ลดลงร้อยละ 0.5	ลดลงร้อยละ 4.8 เพิ่มขึ้นร้อยละ 5.2	ลดลง 12,449,299 บาท เพิ่มขึ้น 13,446,993 บาท
อัตราการขึ้นเงินเดือนในอนาคต	เพิ่มขึ้นร้อยละ 1 ลดลงร้อยละ 1	เพิ่มขึ้นร้อยละ 9.3 ลดลงร้อยละ 8.1	เพิ่มขึ้น 24,195,798 บาท ลดลง 21,028,489 บาท
ราคาทองคำ 1 บาท	เพิ่มขึ้น 1,000 บาท ลดลง 1,000 บาท	เพิ่มขึ้นร้อยละ 0.4 ลดลงร้อยละ 0.4	เพิ่มขึ้น 949,342 บาท ลดลง 949,342 บาท

บริษัท อีโนว รับเบอร์ (ประเทศไทย) จำกัด (มหาชน)

หมายเหตุประกอบงบการเงินรวมและงบการเงินเฉพาะกิจการ

สำหรับปี สิ้นสุดวันที่ 30 กันยายน พ.ศ. 2565

การวิเคราะห์ความอ่อนไหวข้างต้นนี้อ้างอิงจากการเปลี่ยนแปลงข้อสมมติใดข้อสมมติหนึ่ง ขณะที่ให้ข้อสมมติอื่นคงที่ ซึ่งในทางปฏิบัติสถานการณ์ดังกล่าวยากที่จะเกิดขึ้น และการเปลี่ยนแปลงในข้อสมมติอาจมีความสัมพันธ์กัน ในการคำนวณการวิเคราะห์ความอ่อนไหวของภาระผูกพันผลประโยชน์ที่กำหนดไว้ที่มีต่อการเปลี่ยนแปลงในข้อสมมติหลักได้ใช้วิธีเดียวกันกับการคำนวณหนี้สินบำเหน็จบำนาญที่รับรู้แบบแสดงฐานะการเงิน ณ วันสิ้นรอบระยะเวลารายงาน (มูลค่าปัจจุบันของภาระผูกพันโครงการผลประโยชน์ที่กำหนดไว้คำนวณด้วยวิธีคิดลดแต่ละหน่วยที่ประมาณการไว้ (Projected Unit Credit Method))

วิธีการและประเภทของข้อสมมติที่ใช้ในการจัดทำการวิเคราะห์ความอ่อนไหวไม่ได้เปลี่ยนแปลงจากปีก่อน

ระยะเวลาถัวเฉลี่ยถ่วงน้ำหนักของภาระผูกพันตามโครงการผลประโยชน์ คือ 11.01 ปี

การวิเคราะห์การครบกำหนดของการจ่ายชำระผลประโยชน์เมื่อเกษียณอายุที่ไม่มีการคิดลด:

	งบการเงินรวม		งบการเงินเฉพาะกิจการ	
	พ.ศ. 2565	พ.ศ. 2564	พ.ศ. 2565	พ.ศ. 2564
	บาท	บาท	บาท	บาท
ผลประโยชน์ที่คาดว่าจะจ่ายชำระน้อยกว่า 1 ปี	8,103,016	10,542,886	8,062,111	10,419,877
ผลประโยชน์ที่คาดว่าจะจ่ายชำระระหว่าง 1 - 5 ปี	60,239,961	40,119,160	57,973,965	38,646,926
ผลประโยชน์ที่คาดว่าจะจ่ายชำระเกินกว่า 5 ปี	319,004,823	360,393,439	282,930,440	313,247,854
	387,347,800	411,055,485	348,966,516	362,314,657

22 ทุนเรือนหุ้นและส่วนเกินมูลค่าหุ้น

	งบการเงินรวมและงบการเงินเฉพาะกิจการ			
	ส่วนเกินมูลค่า			รวม
	จำนวนหุ้น	หุ้นสามัญ บาท	หุ้นสามัญ บาท	
ณ วันที่ 1 ตุลาคม พ.ศ. 2563	192,207,700	85,988,362	298,000,000	383,988,362
การออกหุ้น	-	-	-	-
ณ วันที่ 30 กันยายน พ.ศ. 2564	192,207,700	85,988,362	298,000,000	383,988,362
การออกหุ้น	-	-	-	-
ณ วันที่ 30 กันยายน พ.ศ. 2565	192,207,700	85,988,362	298,000,000	383,988,362

ณ วันที่ 30 กันยายน พ.ศ. 2565 บริษัทมีหุ้นสามัญจดทะเบียนทั้งหมดจำนวน 200 ล้านหุ้น (พ.ศ. 2564 : 200 ล้านหุ้น) ซึ่งมีมูลค่าที่ตราไว้หุ้นละ 1 บาท (พ.ศ. 2564 : หุ้นละ 1 บาท) หุ้นทั้งหมดได้ออกและชำระเต็มมูลค่าแล้ว

รายละเอียดของหุ้นทุนซื้อคืนได้เปิดเผยไว้ในหมายเหตุประกอบงบการเงินข้อ 24

บริษัท อีโนว รับเบอร์ (ประเทศไทย) จำกัด (มหาชน)

หมายเหตุประกอบงบการเงินรวมและงบการเงินเฉพาะกิจการ

สำหรับปี สิ้นสุดวันที่ 30 กันยายน พ.ศ. 2565

23 ทูลสำรองตามกฎหมาย

ภายใต้พระราชบัญญัติบริษัทมหาชนจำกัด บริษัทต้องจัดสรรทูลสำรองตามกฎหมายไม่น้อยกว่าร้อยละ 5 ของกำไรสุทธิประจำปีหลังหักขาดทุนสะสมยกมา (ถ้ามี) จนกว่าทูลสำรองนี้จะมีจำนวนไม่น้อยกว่าร้อยละ 10 ของทุนจดทะเบียนของบริษัท ทูลสำรองดังกล่าวเป็นทูลสำรองที่ไม่สามารถจัดสรรให้แก่ผู้ถือหุ้นได้

ในงบการเงินรวม ทูลสำรองตามกฎหมายของบริษัทย่อยจะรวมอยู่ในกำไรสะสมยังไม่จัดสรร

24 หุ้นทุนซื้อคืน

กรณีที่บริษัทในกลุ่มกิจการซื้อหุ้นสามัญของบริษัทกลับคืน สิ่งตอบแทนที่จ่ายไปรวมถึงต้นทุนเพิ่มเติมที่เกี่ยวข้องโดยตรง (สุทธิจากภาษีเงินได้) จะรับรู้เป็นหุ้นทุนซื้อคืนและแสดงเป็นรายการหักจากยอดรวมของส่วนของผู้ถือหุ้นของบริษัทจนกว่าหุ้นทุนซื้อคืนดังกล่าวจะถูกยกเลิกไปหรือจำหน่ายออกไปใหม่ เมื่อมีการจำหน่ายหุ้นทุนซื้อคืนออกไปใหม่ สิ่งตอบแทนใด ๆ ที่ได้รับจากการนำหุ้นทุนซื้อคืนออกจำหน่ายใหม่สุทธิจากต้นทุนเพิ่มเติมที่เกี่ยวข้องโดยตรงสุทธิจากภาษีเงินได้ที่เกี่ยวข้องจะแสดงรวมไว้ในส่วนของผู้ถือหุ้น

เมื่อวันที่ 22 พฤศจิกายน พ.ศ. 2562 ที่ประชุมคณะกรรมการบริษัท ครั้งที่ 8/2562 ของบริษัท มีมติอนุมัติโครงการซื้อหุ้นทุนคืน (Treasury Shares) เพื่อวัตถุประสงค์การบริหารทางการเงิน ภายใต้วงเงินสูงสุดไม่เกิน 118 ล้านบาท ซึ่งคิดเป็นจำนวนหุ้นประมาณ 8 ล้านหุ้น หรือร้อยละ 4 ของจำนวนหุ้นที่จำหน่ายแล้วทั้งหมด โดยบริษัทได้ดำเนินการซื้อคืนหุ้นทุนบนกระดานหลักในตลาดหลักทรัพย์แห่งประเทศไทย ภายในระยะเวลาไม่เกิน 6 เดือน นับตั้งแต่วันที่ 9 ธันวาคม พ.ศ. 2562 ถึงวันที่ 5 มิถุนายน พ.ศ. 2563 โดยหุ้นทุนซื้อคืนจะต้องถูกจำหน่ายออกไปภายใน 6 เดือน แต่ไม่เกิน 3 ปี นับจากวันที่ซื้อหุ้นทุนคืนเสร็จสิ้น จำนวนเงินที่จ่ายไปเพื่อการซื้อหุ้นทุนคืนแสดงเป็นรายการหักจากส่วนของผู้ถือหุ้นในงบแสดงฐานะการเงิน

เมื่อวันที่ 5 มิถุนายน พ.ศ. 2563 โครงการซื้อหุ้นทุนคืนเพื่อการบริหารทางการเงินของบริษัทได้สิ้นสุดลง โดยบริษัทได้ดำเนินการซื้อหุ้นทุนคืนจำนวน 7,792,300 หุ้น รวมเป็นจำนวนเงินทั้งสิ้น 114,011,638 บาท คิดเป็นร้อยละ 3.9 ของจำนวนหุ้นที่จำหน่ายแล้วทั้งหมดของบริษัท

25 รายได้เงินปันผล

เงินปันผลรับจากบริษัทย่อย

เมื่อวันที่ 29 มกราคม พ.ศ. 2564 ที่ประชุมสามัญผู้ถือหุ้นประจำปี พ.ศ. 2564 ของบริษัท คินโนะ โฮชิ เอ็นจิเนียริง จำกัด มีมติอนุมัติให้จ่ายเงินปันผลจากผลการดำเนินงานสำหรับปี พ.ศ. 2563 ในอัตรา 50 บาทต่อหุ้น โดยจ่ายจากกิจการที่ไม่ได้รับการส่งเสริมการลงทุนรวมเป็นเงินปันผลจำนวน 5 ล้านบาท โดยได้รับเงินปันผลในวันที่ 25 กุมภาพันธ์ พ.ศ. 2564

เมื่อวันที่ 28 มกราคม พ.ศ. 2565 ที่ประชุมสามัญผู้ถือหุ้นประจำปี พ.ศ. 2565 ของบริษัท คินโนะ โฮชิ เอ็นจิเนียริง จำกัด มีมติอนุมัติให้จ่ายเงินปันผลจากผลการดำเนินงานสำหรับปี พ.ศ. 2564 ในอัตรา 30 บาทต่อหุ้น โดยจ่ายจากกิจการที่ไม่ได้รับการส่งเสริมการลงทุนรวมเป็นเงินปันผลจำนวน 3 ล้านบาท โดยได้รับเงินปันผลในวันที่ 28 กุมภาพันธ์ พ.ศ. 2565

เมื่อวันที่ 29 มกราคม พ.ศ. 2564 ที่ประชุมสามัญผู้ถือหุ้นประจำปี พ.ศ. 2564 ของบริษัท ไอ อาร์ ซี (เอเชีย) รีเสิร์ช จำกัด มีมติอนุมัติให้จ่ายเงินปันผลจากผลการดำเนินงานสำหรับปี พ.ศ. 2563 ในอัตรา 6 บาทต่อหุ้น โดยจ่ายจากกิจการที่ไม่ได้รับการส่งเสริมการลงทุนรวมเป็นเงินปันผลจำนวน 18 ล้านบาท โดยได้รับเงินปันผลในวันที่ 25 กุมภาพันธ์ พ.ศ. 2564

เมื่อวันที่ 28 มกราคม พ.ศ. 2565 ที่ประชุมสามัญผู้ถือหุ้นประจำปี พ.ศ. 2565 ของบริษัท ไอ อาร์ ซี (เอเชีย) รีเสิร์ช จำกัด มีมติอนุมัติให้จ่ายเงินปันผลจากผลการดำเนินงานสำหรับปี พ.ศ. 2564 ในอัตรา 5.53 บาทต่อหุ้น โดยจ่ายจากกิจการที่ไม่ได้รับการส่งเสริมการลงทุนรวมเป็นเงินปันผลจำนวน 16 ล้านบาท โดยได้รับเงินปันผลในวันที่ 28 กุมภาพันธ์ พ.ศ. 2565

บริษัท อีโนเว รับเบอร์ (ประเทศไทย) จำกัด (มหาชน)
หมายเหตุประกอบงบการเงินรวมและงบการเงินเฉพาะกิจการ
 สำหรับปี สิ้นสุดวันที่ 30 กันยายน พ.ศ. 2565

เงินปันผลรับจากเงินลงทุนในตราสารทุน

เมื่อวันที่ 1 กุมภาพันธ์ พ.ศ. 2564 กลุ่มกิจการได้รับเงินปันผลจ่ายครั้งที่ 2 จากบริษัท อีโนเว รับเบอร์ เวียดนาม จำกัด จำนวน 16,614 ล้านดอลลาร์เวียดนาม (ประมาณ 21.56 ล้านบาท) โดยจ่ายจากผลการดำเนินงานสำหรับปี พ.ศ. 2559 ถึง พ.ศ. 2561

เมื่อวันที่ 1 มีนาคม พ.ศ. 2565 กลุ่มกิจการได้รับเงินปันผลจากบริษัท อีโนเว รับเบอร์ เวียดนาม จำกัด จำนวน 9.24 ล้านดอลลาร์เวียดนาม (ประมาณ 13.18 ล้านบาท) โดยจ่ายจากผลการดำเนินงานสำหรับปี พ.ศ. 2562

26 ค่าใช้จ่ายตามลักษณะ

ค่าใช้จ่ายบางรายการที่รวมอยู่ในกำไรจากการดำเนินงาน สามารถนำมาแยกตามลักษณะได้ดังนี้

	งบการเงินรวม		งบการเงินเฉพาะกิจการ	
	พ.ศ. 2565	พ.ศ. 2564	พ.ศ. 2565	พ.ศ. 2564
	บาท	บาท	บาท	บาท
วัตถุดิบและวัสดุสิ้นเปลืองทั่วไป	2,958,362,592	2,415,820,424	2,937,304,457	2,393,574,298
การเปลี่ยนแปลงในสินค้าสำเร็จรูปและงานระหว่างทำ	16,178,454	60,039,808	16,341,406	59,420,999
ค่าเสื่อมราคาอาคารและอุปกรณ์และอสังหาริมทรัพย์ เพื่อการลงทุน (หมายเหตุ 15 และ 16)	352,463,476	352,674,200	339,172,026	339,391,585
ค่าตัดจำหน่ายสินทรัพย์สิทธิการใช้ (หมายเหตุ 17)	179,816	179,816	179,816	179,816
ค่าตัดจำหน่ายโปรแกรมคอมพิวเตอร์ (หมายเหตุ 18)	8,244,560	8,388,428	7,220,923	7,354,695
ค่าใช้จ่ายเกี่ยวกับพนักงาน	814,290,991	777,988,414	735,099,744	704,604,627
ค่าโฆษณาและค่าใช้จ่ายในการส่งเสริมการขาย	15,540,774	17,561,780	15,540,774	17,561,780
ค่าเช่า	2,949,252	1,804,532	2,949,252	1,754,876
ซื้อสินค้าสำเร็จรูป	960,568,188	827,481,834	960,568,188	827,481,834
ค่าสาธารณูปโภค	158,222,673	145,781,128	150,103,498	138,921,133
ค่าขนส่ง	75,418,686	67,996,851	75,320,627	67,954,380
ค่าซ่อมแซมและบำรุงรักษา	117,631,364	101,215,454	113,490,555	98,250,991
ค่าธรรมเนียมวิชาชีพ	47,262,156	43,617,528	46,933,942	43,317,121
ค่าเบี้ยประกันภัย	17,428,580	16,601,068	17,209,963	16,146,233

บริษัท อีโนว รับเบอร์ (ประเทศไทย) จำกัด (มหาชน)

หมายเหตุประกอบงบการเงินรวมและงบการเงินเฉพาะกิจการ

สำหรับปี สิ้นสุดวันที่ 30 กันยายน พ.ศ. 2565

27 ค่าใช้จ่ายภาษีเงินได้

ค่าใช้จ่ายภาษีเงินได้สำหรับปีสิ้นสุดวันที่ 30 กันยายน พ.ศ. 2565 และ พ.ศ. 2564 สรุปได้ดังนี้

	งบการเงินรวม		งบการเงินเฉพาะกิจการ	
	พ.ศ. 2565	พ.ศ. 2564	พ.ศ. 2565	พ.ศ. 2564
	บาท	บาท	บาท	บาท
ภาษีเงินได้งวดปัจจุบัน:				
ภาษีเงินได้งวดปัจจุบันสำหรับกำไรทางภาษีสำหรับปี	19,335,050	87,421,008	14,392,744	82,836,563
การปรับปรุงจากงวดก่อน	(233,408)	405,889	(262,604)	742,985
ภาษีเงินได้งวดปัจจุบัน	19,101,642	87,826,897	14,130,140	83,579,548
ภาษีเงินได้รอการตัดบัญชี (หมายเหตุ 19):				
สินทรัพย์ภาษีเงินได้รอการตัดบัญชีที่ลดลง	(3,270,590)	(4,099,170)	(2,673,777)	(3,400,470)
หนี้สินภาษีเงินได้รอการตัดบัญชีที่ลดลง	(3,444,435)	(2,753,535)	(3,357,993)	(2,888,273)
ภาษีเงินได้รอการตัดบัญชี	(6,715,025)	(6,852,705)	(6,031,770)	(6,288,743)
ค่าใช้จ่ายภาษีเงินได้	12,386,617	80,974,192	8,098,370	77,290,805

การกระทบยอดจำนวนเงินระหว่างค่าใช้จ่ายภาษีเงินได้กับผลคูณของกำไรทางบัญชีกับอัตราภาษีที่ใช้สำหรับปี แสดงได้ดังนี้

	งบการเงินรวม		งบการเงินเฉพาะกิจการ	
	พ.ศ. 2565	พ.ศ. 2564	พ.ศ. 2565	พ.ศ. 2564
	บาท	บาท	บาท	บาท
กำไรก่อนค่าใช้จ่ายภาษีเงินได้	122,326,694	421,004,772	119,958,639	422,328,496
ภาษีคำนวณจากอัตราภาษีร้อยละ 20	24,465,339	84,200,954	23,991,728	84,465,699
ผลกระทบ :				
รายได้ที่ไม่ต้องนำมารวมคำนวณภาษีและ				
ค่าใช้จ่ายที่มีสิทธิหักเพิ่มขึ้น	(5,262,287)	(3,413,736)	(8,955,124)	(7,915,627)
ค่าใช้จ่ายที่ไม่สามารถหักภาษีได้	4,250,297	723,210	4,157,694	602,354
รายได้ที่ต้องนำมารวมคำนวณภาษีเพิ่มเติม	-	-	-	-
กำไรของกิจการที่ได้รับยกเว้นภาษีเงินได้	(10,833,324)	(633,768)	(10,833,324)	(604,606)
ขาดทุนทางภาษีที่ไม่ได้บันทึกเป็นสินทรัพย์ภาษีเงินได้				
รอการตัดบัญชี	-	-	-	-
การใช้ขาดทุนทางภาษีที่ผ่านมาซึ่งยังไม่รับรู้	-	(308,357)	-	-
ปรับปรุงจากปีก่อน	(233,408)	405,889	(262,604)	742,985
ค่าใช้จ่ายภาษีเงินได้	12,386,617	80,974,192	8,098,370	77,290,805

อัตราภาษีเงินได้ถัวเฉลี่ยคิดเป็นร้อยละ 10.13 (พ.ศ. 2564 : ร้อยละ 19.23) สำหรับงบการเงินรวมและร้อยละ 6.75 (พ.ศ. 2564 : ร้อยละ 18.30) สำหรับงบการเงินเฉพาะกิจการ การเพิ่มขึ้นของอัตราภาษีเงินได้ถัวเฉลี่ยเกิดจากการลดลงของกำไรของกิจการที่ได้รับยกเว้นภาษีเงินได้สำหรับปีปัจจุบัน

บริษัท อีโนเว รับเบอร์ (ประเทศไทย) จำกัด (มหาชน)
หมายเหตุประกอบงบการเงินรวมและงบการเงินเฉพาะกิจการ
 สำหรับปี สิ้นสุดวันที่ 30 กันยายน พ.ศ. 2565

ภาษีเงินได้ที่เกี่ยวข้องกับองค์ประกอบในกำไรขาดทุนเบ็ดเสร็จอื่นมีดังนี้

	งบการเงินรวม					
	พ.ศ. 2565			พ.ศ. 2564		
	ก่อนภาษี	ภาษี	หลังภาษี	ก่อนภาษี	ภาษี	หลังภาษี
	บาท	บาท	บาท	บาท	บาท	บาท
การวัดมูลค่าเงินลงทุนในตราสารหนี้ ด้วยมูลค่ายุติธรรมผ่าน กำไรขาดทุนเบ็ดเสร็จอื่น	(2,123,754)	424,751	(1,699,003)	458,490	(91,698)	366,792
การวัดมูลค่าเงินลงทุนในตราสารทุน ด้วยมูลค่ายุติธรรมผ่าน กำไรขาดทุนเบ็ดเสร็จอื่น	(81,296,610)	16,259,322	(65,037,288)	15,700,603	(3,140,120)	12,560,483
การวัดมูลค่าใหม่ของภาระผูกพัน ผลประโยชน์พนักงาน	80,457,002	(16,091,400)	64,365,602	-	-	-
	(2,963,362)	592,673	(2,370,689)	16,159,093	(3,231,818)	12,927,275
	งบการเงินเฉพาะกิจการ					
	พ.ศ. 2565			พ.ศ. 2564		
	ก่อนภาษี	ภาษี	หลังภาษี	ก่อนภาษี	ภาษี	หลังภาษี
	บาท	บาท	บาท	บาท	บาท	บาท
การวัดมูลค่าเงินลงทุนในตราสารหนี้ ด้วยมูลค่ายุติธรรมผ่าน กำไรขาดทุนเบ็ดเสร็จอื่น	(2,123,754)	424,751	(1,699,003)	458,490	(91,698)	366,792
การวัดมูลค่าเงินลงทุนในตราสารทุน ด้วยมูลค่ายุติธรรมผ่าน กำไรขาดทุนเบ็ดเสร็จอื่น	(81,296,610)	16,259,322	(65,037,288)	15,700,603	(3,140,120)	12,560,483
การวัดมูลค่าใหม่ของภาระผูกพัน ผลประโยชน์พนักงาน	70,154,658	(14,030,930)	56,123,728	-	-	-
	(13,265,706)	2,653,143	(10,612,563)	16,159,093	(3,231,818)	12,927,275

บริษัท อีโนว รับเบอร์ (ประเทศไทย) จำกัด (มหาชน)

หมายเหตุประกอบงบการเงินรวมและงบการเงินเฉพาะกิจการ

สำหรับปี สิ้นสุดวันที่ 30 กันยายน พ.ศ. 2565

28 กำไรต่อหุ้น

กำไรต่อหุ้นขั้นพื้นฐานคำนวณโดยการหารกำไรสุทธิส่วนที่เป็นของผู้ถือหุ้นสามัญของบริษัทใหญ่ด้วยจำนวนหุ้นสามัญที่เฉลี่ยถ่วงน้ำหนักที่ถือโดยผู้ถือหุ้น

	งบการเงินรวม		งบการเงินเฉพาะกิจการ	
	พ.ศ. 2565	พ.ศ. 2564	พ.ศ. 2565	พ.ศ. 2564
ส่วนแบ่งกำไรสำหรับปีที่เป็นของผู้เป็นเจ้าของ				
ของบริษัทใหญ่ (บาท)	109,940,057	340,030,324	111,860,269	345,037,691
จำนวนหุ้นสามัญที่เฉลี่ยถ่วงน้ำหนักที่ถือโดยผู้ถือหุ้น (หุ้น)	192,207,700	192,207,700	192,207,700	192,207,700
กำไรต่อหุ้นขั้นพื้นฐาน (บาทต่อหุ้น)	0.57	1.77	0.58	1.80

บริษัทไม่มีการออกหุ้นสามัญเทียบเท่าปรับลดในระหว่างปีที่น่าเสนอรายงาน

29 การเปลี่ยนแปลงในหนี้สินที่เกิดจากกิจกรรมจัดหาเงิน

	งบการเงินรวมและ งบการเงิน เฉพาะกิจการ หนี้สินตามสัญญาเช่า บาท
ยอดคงเหลือ ณ วันที่ 1 ตุลาคม พ.ศ. 2564	964,174
ต้นทุนทางการเงิน	49,708
เงินสดจ่ายคืนเงินต้นตามสัญญาเช่า	(220,000)
ยอดคงเหลือ ณ วันที่ 30 กันยายน พ.ศ. 2565	793,882
หนี้สินตามสัญญาเช่า - ส่วนที่หมุนเวียน	216,614
หนี้สินตามสัญญาเช่า - ส่วนที่ไม่หมุนเวียน	577,268

บริษัท อินเว รัมเบอร์ (ประเทศไทย) จำกัด (มหาชน)

หมายเหตุประกอบงบการเงินรวมและงบการเงินเฉพาะกิจการ

สำหรับปี สิ้นสุดวันที่ 30 กันยายน พ.ศ. 2565

30 รายการกับบุคคลหรือกิจการที่เกี่ยวข้องกัน

บุคคลและกิจการที่มีความสัมพันธ์กับบริษัทไม่ว่าทางตรงหรือทางอ้อม โดยที่บุคคลหรือกิจการนั้นมีอำนาจควบคุมบริษัทหรือถูกควบคุมโดยบริษัท หรืออยู่ภายใต้การควบคุมเดียวกันกับบริษัท รวมถึงบริษัทที่ดำเนินธุรกิจการลงทุน บริษัทร่วม การร่วมค้า และบุคคลหรือกิจการซึ่งมีอิทธิพลอย่างเป็นสาระสำคัญเหนือบริษัท ผู้บริหารสำคัญรวมทั้งกรรมการของบริษัท ตลอดจนสมาชิกในครอบครัวที่ใกล้ชิดกับบุคคลเหล่านั้น และกิจการที่ถูกควบคุมหรือถูกควบคุมร่วมโดยบุคคลเหล่านั้น ถือเป็นบุคคลหรือกิจการที่เกี่ยวข้องกันกับบริษัท

ผู้ถือหุ้นรายใหญ่ของบริษัทประกอบด้วยกลุ่มลีสสระนุกูล ถือหุ้นในสัดส่วนร้อยละ 39.51 บริษัท อินเว รัมเบอร์ จำกัด ซึ่งเป็นบริษัทที่จดทะเบียนจัดตั้งในประเทศไทย ถือหุ้นในสัดส่วนร้อยละ 35.69 และจำนวนหุ้นที่เหลือร้อยละ 24.80 ถือโดยบุคคลทั่วไป

ในการพิจารณาความสัมพันธ์ระหว่างบุคคลหรือกิจการที่เกี่ยวข้องกันซึ่งอาจมีขึ้นได้ต้องคำนึงถึงรายละเอียดของความสัมพันธ์มากกว่ารูปแบบความสัมพันธ์ตามกฎหมาย

ในระหว่างปี กลุ่มกิจการและบริษัทมีรายการค้ากับบริษัทย่อยและกิจการที่เกี่ยวข้องกัน ซึ่งรายการดังกล่าวเป็นไปตามเกณฑ์ที่ตกลงร่วมกันระหว่างกิจการตามปกติของการดำเนินธุรกิจ และเป็นไปตามเงื่อนไขทางการค้าตามปกติซึ่งสรุปได้ดังนี้

เงื่อนไขและหลักเกณฑ์

รายได้จากการขายสินค้า

ราคาตลาดหรือราคาทุนบวกกำไรขั้นต้นตามชนิดผลิตภัณฑ์

รายได้ค่าบริการ

ราคาต้นทุนบวกกำไร

รายได้ค่าเช่า

ราคาตามสัญญาที่ใกล้เคียงราคาตลาด

ซื้อวัตถุดิบ เครื่องจักรและอุปกรณ์ และแม่พิมพ์โลหะ

ราคาซึ่งคิดใกล้เคียงกับที่คิดจากบุคคลภายนอก

ค่าวิจัยและพัฒนาผลิตภัณฑ์

ราคาตามสัญญาที่ใกล้เคียงราคาตลาด

ค่าธรรมเนียมตามสัญญารับความช่วยเหลือทางเทคนิค

ราคาตามสัญญา ซึ่งคิดเป็นร้อยละของยอดขาย

ค่าโฆษณา

ราคาซึ่งคิดใกล้เคียงราคาตลาด

ค่าสาธารณูปโภค

ราคาซึ่งได้มาจากราคาที่ถูกเรียกเก็บจากบุคคลภายนอก

ค่าบริการพนักงานระหว่างกัน

ราคาซึ่งคิดใกล้เคียงกับที่คิดกับบุคคลภายนอก

บริษัท อีโนว รับเบอร์ (ประเทศไทย) จำกัด (มหาชน)

หมายเหตุประกอบงบการเงินรวมและงบการเงินเฉพาะกิจการ

สำหรับปี สิ้นสุดวันที่ 30 กันยายน พ.ศ. 2565

รายการค้าที่สำคัญกับบุคคลหรือกิจการที่เกี่ยวข้องกันสำหรับปีสิ้นสุดวันที่ 30 กันยายน พ.ศ. 2565 และ พ.ศ. 2564 สรุปได้ดังนี้

	งบการเงินรวม		งบการเงินเฉพาะกิจการ	
	พ.ศ. 2565	พ.ศ. 2564	พ.ศ. 2565	พ.ศ. 2564
	บาท	บาท	บาท	บาท
รายได้จากการขายสินค้า				
บริษัทย่อย	-	-	14,057,304	17,937,953
กิจการที่เกี่ยวข้องกัน	2,594,188,187	2,389,845,908	2,594,062,552	2,389,843,760
	2,594,188,187	2,389,845,908	2,608,119,856	2,407,781,713
รายได้ค่าบริการ				
กิจการที่เกี่ยวข้องกัน	15,894,970	14,714,817	15,894,970	14,714,817
รายได้ค่าเช่า (หมายเหตุ 15)				
บริษัทย่อย	-	-	3,266,700	3,248,820
กิจการที่เกี่ยวข้องกัน	1,332,000	1,332,000	1,332,000	1,332,000
	1,332,000	1,332,000	4,598,700	4,580,820
รายได้เงินปันผล (หมายเหตุ 25)				
บริษัทย่อย	-	-	18,999,753	22,999,608
กิจการที่เกี่ยวข้องกัน	13,175,780	21,561,709	13,175,780	21,561,709
	13,175,780	21,561,709	32,175,533	44,561,317
ซื้อวัตถุดิบ				
กิจการที่เกี่ยวข้องกัน	931,611,821	911,501,462	931,611,821	911,501,462
ซื้อเครื่องจักรและอุปกรณ์ แม่พิมพ์โลหะ และค่าซ่อมแซม				
บริษัทย่อย	-	-	44,525,875	47,187,825
กิจการที่เกี่ยวข้องกัน	1,830,016	1,998,414	1,830,016	1,998,414
	1,830,016	1,998,414	46,355,891	49,186,239
ค่าวิจัยและพัฒนาผลิตภัณฑ์				
บริษัทย่อย	-	-	112,887,126	102,997,082
กิจการที่เกี่ยวข้องกัน	3,181,447	1,343,390	-	-
	3,181,447	1,343,390	112,887,126	102,997,082

บริษัท อีโนเว รับเบอร์ (ประเทศไทย) จำกัด (มหาชน)
หมายเหตุประกอบงบการเงินรวมและงบการเงินเฉพาะกิจการ
 สำหรับปี สิ้นสุดวันที่ 30 กันยายน พ.ศ. 2565

	งบการเงินรวม		งบการเงินเฉพาะกิจการ	
	พ.ศ. 2565	พ.ศ. 2564	พ.ศ. 2565	พ.ศ. 2564
	บาท	บาท	บาท	บาท
ค่าธรรมเนียมตามสัญญารับความช่วยเหลือทางเทคนิค กิจการที่เกี่ยวข้องกัน	86,397,658	79,267,496	86,397,658	79,267,496
ค่าเช่าและค่าบริการ กิจการที่เกี่ยวข้องกัน	1,512,696	530,541	1,512,696	530,541
ค่าโฆษณา กิจการที่เกี่ยวข้องกัน	6,425,485	8,855,302	6,425,485	8,855,302
ค่าสาธารณูปโภค กิจการที่เกี่ยวข้องกัน	430,505	380,593	430,505	380,593

บริษัทได้ทำสัญญาเพื่อให้เช่าที่ดิน อาคารและเครื่องจักรและอุปกรณ์แก่บริษัทย่อยทั้งสองแห่งและกิจการที่เกี่ยวข้องกันแห่งหนึ่งในอัตราค่าเช่ารวมปีละประมาณ 4.60 ล้านบาท สัญญานี้มีอายุ 1 ปี

บริษัทได้เก็บค่าสาธารณูปโภคบางส่วนจากกิจการที่เกี่ยวข้องกันบางแห่งในราคาซึ่งได้มาจากราคาที่ถูกเรียกเก็บจากบุคคลภายนอก

บริษัทได้เข้าทำสัญญารับคำแนะนำและความช่วยเหลือทางการตลาดและการควบคุมคุณภาพสินค้ากับกิจการที่เกี่ยวข้องกันในประเทศแห่งหนึ่ง ซึ่งเงื่อนไขในสัญญาระบุให้บริษัทต้องชำระค่าบริการให้กับกิจการที่เกี่ยวข้องกันตามอัตราที่ระบุในสัญญา สัญญาดังกล่าวมีผลบังคับใช้ตั้งแต่เดือนพฤษภาคม พ.ศ. 2552 จนกว่าจะมีการบอกเลิกสัญญาโดยฝ่ายหนึ่งฝ่ายใด

บริษัทได้เข้าทำสัญญารับบริการด้านการวิจัยและพัฒนาผลิตภัณฑ์กับบริษัทย่อยแห่งหนึ่ง ซึ่งเงื่อนไขในสัญญาระบุให้บริษัทต้องชำระค่าธรรมเนียมให้กับบริษัทย่อยตามอัตราที่ระบุในสัญญา สัญญาดังกล่าวมีอายุ 1 ปี ซึ่งมีผลบังคับใช้ตั้งแต่เดือนพฤษภาคม พ.ศ. 2565

บริษัทได้ทำสัญญาเพื่อให้บริการทางวิชาชีพกับกิจการที่เกี่ยวข้องกันในประเทศแห่งหนึ่ง ในอัตราค่าบริการรวมปีละประมาณ 13.24 ล้านบาท โดยอัตราค่าบริการจะถูกทบทวนและตกลงร่วมกันระหว่างคู่สัญญาทั้งสองฝ่ายในเดือนมิถุนายนของทุกปี สัญญาดังกล่าวมีอายุ 1 ปี ซึ่งมีผลบังคับใช้ตั้งแต่เดือนมิถุนายน พ.ศ. 2565

บริษัทได้เข้าทำสัญญาเช่าพื้นที่และรับบริการรักษาความปลอดภัยกับกิจการที่เกี่ยวข้องกันในประเทศแห่งหนึ่ง ในอัตราค่าเช่าและบริการรวมปีละประมาณ 1.54 ล้านบาท สัญญาดังกล่าวมีอายุ 6 เดือน มีผลบังคับใช้ตั้งแต่เดือนสิงหาคม พ.ศ. 2565

บริษัท อีโนเว รับเบอร์ (ประเทศไทย) จำกัด (มหาชน)

หมายเหตุประกอบงบการเงินรวมและงบการเงินเฉพาะกิจการ

สำหรับปี สิ้นสุดวันที่ 30 กันยายน พ.ศ. 2565

ยอดคงเหลือ ณ วันที่ 30 กันยายน พ.ศ. 2565 และ พ.ศ. 2564 ระหว่างบริษัทและกิจการที่เกี่ยวข้องกันสรุปได้ดังนี้

	งบการเงินรวม		งบการเงินเฉพาะกิจการ	
	พ.ศ. 2565	พ.ศ. 2564	พ.ศ. 2565	พ.ศ. 2564
	บาท	บาท	บาท	บาท
ลูกหนี้การค้า				
บริษัทย่อย	-	-	4,046,646	4,981,212
กิจการที่เกี่ยวข้องกัน	509,613,182	457,228,073	509,613,182	457,228,074
รวมลูกหนี้การค้า	509,613,182	457,228,073	513,659,828	462,209,286
ลูกหนี้อื่น				
บริษัทย่อย	-	-	1,928,815	1,771,323
กิจการที่เกี่ยวข้องกัน	1,529,673	1,512,434	1,529,673	1,512,434
รวมลูกหนี้อื่น	1,529,673	1,512,434	3,458,488	3,283,757
เจ้าหนี้การค้า				
บริษัทย่อย	-	-	-	973,272
กิจการที่เกี่ยวข้องกัน	271,628,810	281,678,985	271,628,810	281,678,985
รวมเจ้าหนี้การค้า	271,628,810	281,678,985	271,628,810	282,652,257
เจ้าหนี้อื่น				
บริษัทย่อย	-	-	26,357,550	32,268,301
กิจการที่เกี่ยวข้องกัน	76,315	963,445	76,314	257,645
รวมเจ้าหนี้อื่น	76,315	963,445	26,433,864	32,525,946

ค่าตอบแทนกรรมการและผู้บริหารสำคัญ

บริษัทและบริษัทย่อยมีค่าตอบแทนให้แก่กรรมการและผู้บริหารสำคัญของกลุ่มกิจการสำหรับปีสิ้นสุดวันที่ 30 กันยายน พ.ศ. 2565 และ พ.ศ. 2564 ดังนี้

	งบการเงินรวม		งบการเงินเฉพาะกิจการ	
	พ.ศ. 2565	พ.ศ. 2564	พ.ศ. 2565	พ.ศ. 2564
	บาท	บาท	บาท	บาท
เงินเดือนและผลประโยชน์ระยะสั้นอื่น	68,323,785	65,275,947	68,323,785	65,275,947
ผลประโยชน์หลังการจ้างงาน	1,596,821	1,744,164	1,596,821	1,744,164
ผลประโยชน์ระยะยาวอื่น	1,316,516	1,270,930	1,316,516	1,270,930
	71,237,122	68,291,041	71,237,122	68,291,041

บริษัท อีโนเว รับเบอร์ (ประเทศไทย) จำกัด (มหาชน)
 หมายเหตุประกอบงบการเงินรวมและงบการเงินเฉพาะกิจการ
 สำหรับปี สิ้นสุดวันที่ 30 กันยายน พ.ศ. 2565

31 การส่งเสริมการลงทุน		รายละเอียด				บริษัท อีโนเว รับเบอร์ (ประเทศไทย) จำกัด (มหาชน)	บริษัท อินโนะ โซลิ เอ็นจิเนียริง จำกัด
บริษัทและบริษัทย่อยได้รับสิทธิพิเศษทางด้านภาษีอากรตามพระราชบัญญัติส่งเสริมการลงทุน พ.ศ. 2520 โดยการอนุมัติของคณะกรรมการส่งเสริมการลงทุน ภายใต้เงื่อนไขต่างๆ ที่กำหนดไว้โดยสิทธิประโยชน์ทางด้านภาษีอากรที่มีสาระสำคัญดังต่อไปนี้						64-0737-1-07-1-0 17 มีนาคม พ.ศ. 2564	63-0570-1-00-1-0 15 เมษายน พ.ศ. 2563
1. บัตรส่งเสริมเลขที่ลงวันที่						ผลิตยางนอกและยางในสำหรับรถจักรยานยนต์	ผลิตแม่พิมพ์โลหะและการซ่อมแซมแม่พิมพ์ที่ผลิตเอง
2. เพื่อส่งเสริมการลงทุนในกิจการ						3 ปี	5 ปี
3. สิทธิประโยชน์สำคัญที่ได้รับ						ได้รับ	ได้รับ
3.1 ได้รับยกเว้นภาษีเงินได้บุคคลธรรมดาสำหรับกำไรสุทธิที่ได้จากการประกอบกิจการที่ได้รับส่งเสริมและได้รับยกเว้นไม่ต้องนำเงินปันผลจากกิจการที่ได้รับส่งเสริมซึ่งได้รับยกเว้นภาษีเงินได้บุคคลธรรมดาไปรวมคำนวณเพื่อเสียภาษี						ได้รับ	ได้รับ
3.2 ได้รับอนุญาตให้นำนอกลดทุนประจำปีที่เกิดขึ้นในระหว่างได้รับยกเว้นภาษีเงินได้ไปหักออกจากกำไรสุทธิที่เกิดขึ้นภายหลังระยะเวลาได้รับยกเว้นภาษีเงินได้บุคคลธรรมดาเป็นเวลา 5 ปี นับแต่วันพ้นกำหนดเวลาตามข้อ 3.1						ได้รับ	ได้รับ
3.3 ได้รับยกเว้นลดหย่อนอากรขาเข้าสำหรับเครื่องจักรตามที่คณะกรรมการพิจารณาอนุมัติ						ได้รับ	ได้รับ
3.4 ได้รับยกเว้นอากรขาเข้าสำหรับวัตถุดิบและวัสดุจำเป็นที่ต้องนำเข้าจากต่างประเทศเพื่อใช้ในการผลิตเพื่อการส่งออกนับตั้งแต่นำเข้าวันแรก						ไม่ได้รับ	ไม่ได้รับ
3.5 ได้รับลดหย่อนภาษีเงินได้บุคคลธรรมดาสำหรับกำไรสุทธิที่ได้จากการประกอบกิจการที่ได้รับการส่งเสริมในอัตราร้อยละ 5 ของอัตรากปกติเป็นระยะเวลา 5 ปี นับแต่วันพ้นกำหนดเวลาตามข้อ 3.1						ไม่ได้รับ	ไม่ได้รับ
วันที่เริ่มใช้สิทธิตามบัตรส่งเสริม						24 กรกฎาคม พ.ศ. 2564	3 พฤษภาคม พ.ศ. 2564

บริษัท อีโนว รับเบอร์ (ประเทศไทย) จำกัด (มหาชน)

หมายเหตุประกอบงบการเงินรวมและงบการเงินเฉพาะกิจการ

สำหรับปี สิ้นสุดวันที่ 30 กันยายน พ.ศ. 2565

รายได้จากการขายของกลุ่มกิจการเป็นรายได้จากการส่งออกและการขายในประเทศ ซึ่งการจำแนกรายได้ตามส่วนที่ได้รับการส่งเสริมการลงทุนและส่วนที่ไม่ได้รับการส่งเสริมการลงทุนแสดงได้ดังนี้

งบการเงินรวม						
รายได้จาก :	ได้รับการส่งเสริม		ไม่ได้รับการส่งเสริม		รวม	
	พ.ศ. 2565	พ.ศ. 2564	พ.ศ. 2565	พ.ศ. 2564	พ.ศ. 2565	พ.ศ. 2564
	บาท	บาท	บาท	บาท	บาท	บาท
รายได้จาก :						
การส่งออก	985,164,997	210,399,351	106,119,978	835,861,377	1,091,284,975	1,046,260,728
การขายในประเทศ	3,465,351,016	475,645,866	1,326,531,780	3,775,474,212	4,791,882,796	4,251,120,078
	4,450,516,013	686,045,217	1,432,651,758	4,611,335,589	5,883,167,771	5,297,380,806
งบการเงินเฉพาะกิจการ						
รายได้จาก :	ได้รับการส่งเสริม		ไม่ได้รับการส่งเสริม		รวม	
	พ.ศ. 2565	พ.ศ. 2564	พ.ศ. 2565	พ.ศ. 2564	พ.ศ. 2565	พ.ศ. 2564
	บาท	บาท	บาท	บาท	บาท	บาท
รายได้จาก :						
การส่งออก	985,164,997	210,399,351	105,994,343	835,859,228	1,091,159,340	1,046,258,579
การขายในประเทศ	3,465,351,016	475,645,866	1,325,109,840	3,773,683,801	4,790,460,856	4,249,329,667
	4,450,516,013	686,045,217	1,431,104,183	4,609,543,029	5,881,620,196	5,295,588,246

32 เงินปันผลจ่าย

เมื่อวันที่ 28 มกราคม พ.ศ. 2565 ที่ประชุมสามัญผู้ถือหุ้นประจำปี พ.ศ. 2565 ของบริษัท มีมติอนุมัติการเสนอจ่ายเงินปันผลจากผลการดำเนินงานสำหรับปี พ.ศ. 2564 ในอัตรา 0.8845 บาทต่อหุ้น โดยจ่ายจากกิจการที่ไม่ได้รับการส่งเสริมการลงทุน รวมเป็นเงินปันผลจำนวน 170.01 ล้านบาท บริษัทได้จ่ายเงินปันผลดังกล่าวให้แก่ผู้ถือหุ้นในวันที่ 28 กุมภาพันธ์ พ.ศ. 2565

เมื่อวันที่ 29 มกราคม พ.ศ. 2564 ที่ประชุมสามัญผู้ถือหุ้นประจำปี พ.ศ. 2564 ของบริษัทมีมติให้จ่ายเงินปันผลจากผลการดำเนินงานสำหรับปี พ.ศ. 2563 ในอัตรา 0.5699 บาทต่อหุ้น (โดยจ่ายจากกิจการที่ได้รับการส่งเสริมการลงทุน 0.0739 บาทต่อหุ้น และจากกิจการที่ไม่ได้รับการส่งเสริมการลงทุน 0.4960 บาทต่อหุ้น) รวมเป็นเงินปันผลจำนวน 109.54 ล้านบาท โดยได้จ่ายเงินปันผลดังกล่าวในวันที่ 25 กุมภาพันธ์ พ.ศ. 2564

บริษัท อีโนเว รับเบอร์ (ประเทศไทย) จำกัด (มหาชน)

หมายเหตุประกอบงบการเงินรวมและงบการเงินเฉพาะกิจการ

สำหรับปี สิ้นสุดวันที่ 30 กันยายน พ.ศ. 2565

33 ภาระผูกพัน

33.1 ข้อผูกมัดตามสัญญาเช่า

กลุ่มกิจการได้ทำสัญญาเช่าสินทรัพย์ที่มีมูลค่าต่ำและมีอายุสัญญาเช่าเท่ากับหรือน้อยกว่า 12 เดือน ซึ่งเกี่ยวข้องกับการเช่าพื้นที่ในอาคาร ที่พักสำหรับพนักงาน ยานพาหนะ และอุปกรณ์สำนักงาน

ยอดรวมของจำนวนเงินขั้นต่ำที่ต้องจ่ายในอนาคตภายใต้สัญญาเช่าสินทรัพย์ที่มีมูลค่าต่ำและมีอายุสัญญาเช่าเท่ากับหรือน้อยกว่า 12 เดือน ซึ่งไม่สามารถยกเลิกได้ของกลุ่มกิจการ ณ วันที่ 30 กันยายน พ.ศ. 2565 และ พ.ศ. 2564 มีดังนี้

	งบการเงินรวม		งบการเงินเฉพาะกิจการ	
	พ.ศ. 2565	พ.ศ. 2564	พ.ศ. 2565	พ.ศ. 2564
	บาท	บาท	บาท	บาท
ภายใน 1 ปี	647,022	610,504	647,022	610,504
เกินกว่า 1 ปีแต่ไม่เกิน 3 ปี	377,190	20,110	377,190	20,110
รวม	1,024,212	630,614	1,024,212	630,614

33.2 หนังสือค้ำประกันจากธนาคาร

ณ วันที่ 30 กันยายน พ.ศ. 2565 กลุ่มกิจการมีหนังสือค้ำประกันซึ่งออกโดยธนาคารในนามของบริษัทที่เป็นภาระผูกพันตามปกติธุรกิจ ซึ่งประกอบด้วยการค้ำประกันเพื่อการใช้กระแสไฟฟ้ากับการไฟฟ้าส่วนภูมิภาคจำนวน 20.62 ล้านบาท (พ.ศ. 2564 : 20.62 ล้านบาท) การค้ำประกันเพื่อให้เป็นไปตามเงื่อนไขและข้อกำหนดที่บริษัทจะต้องปฏิบัติตามในการอนุญาตให้ใช้ใบอนุญาตการใช้เครื่องหมายรับรองโดยผู้ออกใบอนุญาตจำนวน 0.38 ล้านบาท (พ.ศ. 2564 : 0.34 ล้านบาท) และการค้ำประกันการปฏิบัติงานตามสัญญาจำนวน 5.42 ล้านบาท (พ.ศ. 2564 : 1.06 ล้านบาท)

หนังสือค้ำประกันดังกล่าวข้างต้นออกสำหรับการดำเนินการตามปกติของธุรกิจ บริษัทคาดว่าจะไม่เกิดหนี้สินจากการค้ำประกัน

33.3 ข้อผูกมัดตามสัญญาดำเนินงาน

บริษัทได้ทำสัญญาเพื่อรับความช่วยเหลือทางเทคนิคในการผลิตกับกิจการที่เกี่ยวข้องกันในต่างประเทศหลายแห่ง ซึ่งเงื่อนไขในสัญญาระบุให้บริษัทต้องชำระค่าธรรมเนียมตามอัตราที่ระบุในสัญญา ซึ่งคิดเป็นร้อยละของยอดขาย

34 เหตุการณ์ภายหลังวันที่ในงบแสดงฐานะการเงิน

เมื่อวันที่ 24 พฤศจิกายน พ.ศ. 2565 ที่ประชุมคณะกรรมการของบริษัท ครั้งที่ 6/2565 ได้มีมติเห็นชอบการเสนอจ่ายเงินปันผลจากผลการดำเนินงานสำหรับปี พ.ศ. 2565 ในอัตรา 0.2910 บาทต่อหุ้น (โดยจ่ายจากกิจการที่ได้รับการส่งเสริมการลงทุน 0.2496 บาทต่อหุ้น และจากกิจการที่ไม่ได้รับการส่งเสริมการลงทุน 0.0414 บาทต่อหุ้น) รวมเป็นเงินปันผลจำนวน 55.93 ล้านบาท ซึ่งคาดว่าจะจ่ายเงินปันผลในวันที่ 28 กุมภาพันธ์ พ.ศ. 2566 แก่ผู้ถือหุ้นที่มีรายชื่ออยู่ในทะเบียนผู้ถือหุ้น ณ วันที่ 9 กุมภาพันธ์ พ.ศ. 2566 โดยเงินปันผลดังกล่าวยังไม่ได้ถูกบันทึกเป็นหนี้สินในงบการเงิน ทั้งนี้บริษัทจะนำเสนอเพื่อการอนุมัติจ่ายเงินปันผลดังกล่าวในประชุมสามัญประจำปีของผู้ถือหุ้นของบริษัทต่อไป



เอกสารแนบ

เอกสารแนบ 1	รายละเอียดเกี่ยวกับกรรมการ ผู้บริหาร ผู้ที่ได้รับมอบหมายให้รับผิดชอบสูงสุดในสายงานบัญชี และการเงิน ผู้ที่ได้รับมอบหมายให้รับผิดชอบโดยตรงในการควบคุมดูแลการทำบัญชี และเลขานุการบริษัท
เอกสารแนบ 2	รายละเอียดเกี่ยวกับกรรมการของบริษัทย่อย
เอกสารแนบ 3	รายละเอียดเกี่ยวกับหัวหน้างานตรวจสอบภายใน
เอกสารแนบ 4	ทรัพย์สินที่ใช้ในการประกอบธุรกิจและรายละเอียดเกี่ยวกับรายการประเมินราคาทรัพย์สิน
เอกสารแนบ 5	คู่มือการกำกับดูแลกิจการที่ดี ประจำปี 2565

คณะกรรมการบริษัท



นางพิมพ์ใจ
ลี้อิสสระนุกูล



นายชิตกัย
ยามาเดชะ



นายโชอิชี
อีโนเว



นายทนง
ลี้อิสสระนุกูล



นายอภิชาติ
ลี้อิสสระนุกูล



นางพรทิพย์
เศรษฐีวรรณ



นางอัญชลี
ชวนิชย์



รศ.จาร์พร
ไวยนันท์



นายกิตติชัย
รักตะกนิษฐ



นายสุรงค์
บุลกุล



นายคาสูโอะ
ชาโตะ

คณะกรรมการบริหาร



นายชึกะ
ยามาเดะ



นางพิมพ์ใจ
สีอิสสระนุกุล



นายทาเคชิ
อะราคาว่า



นางสาววิชชุดา
กุ่มพงษ์ศักดิ์



นายอาคิระ
โทโคโระ



นายสุชาติ
คูธิรตระกูล



นายณรงค์ชัย
รัตนเอกกวิน



นางสาวแพรพรรณ
สองห้อง



นายอิโรกิ
อิบิ



นายคาซูกิ
ยามาเดะ

1. รายละเอียดของกรรมการ



นางพิมพ์ใจ ลี้อิสระนุกุล

อายุ: 61 ปี

ตำแหน่ง:

ประธานกรรมการ/ ประธานกรรมการบริหาร/ รองประธาน
คณะกรรมการบริหาร/ กรรมการผู้มีอำนาจลงนาม

วันที่เข้าดำรงตำแหน่งกรรมการ บมจ.:

30 ธันวาคม 2537

สัดส่วนการถือหุ้นในบริษัท (ณ วันที่ 30 กันยายน 2565)

2.78%

ความสัมพันธ์ระหว่างกรรมการและผู้บริหาร

พี่น้อง นายทนง ลี้อิสระนุกุล, นายอภิชาติ ลี้อิสระนุกุล และนางพรทิพย์ เศรษฐีวรรณ

คุณวุฒิทางการศึกษา

- ปริญญาโทบริหารธุรกิจ มหบัณฑิต สาขาการบริหารการดำเนินงานมหาวิทยาลัยเดรกเซล ฟิลาเดเฟีย สหรัฐอเมริกา
- ปริญญาตรีวิศวกรรมศาสตร์ สาขาวิศวกรรมอุตสาหการ จุฬาลงกรณ์มหาวิทยาลัย

หลักสูตรอบรมประจำปี 2565

- หลักสูตร Board Essential Program (BEP) รุ่นที่ 1 มูลนิธิสถาบันวิจัยและพัฒนาองค์กรภาครัฐ (IRDP)

ประวัติการอบรม

สมาคมส่งเสริมสถาบันกรรมการบริษัทไทย (IOD)

- หลักสูตร Director Certification Program (DCP) รุ่น 37/2003
- หลักสูตร Role of the Chairman Program (RCP) รุ่น 31/2013
- หลักสูตร Risk Management Committee Program (RMP) รุ่น 1/2013

การอบรมสถาบันอื่นๆ

- หลักสูตรผู้บริหารระดับสูงด้านวิทยาการพลังงาน รุ่นที่ 11 (วพน.11) สถาบันวิทยาการพลังงาน
- หลักสูตรการป้องกันราชอาณาจักรภาครัฐร่วมเอกชน รุ่น 26 ปี 2556 วิทยาลัยป้องกันราชอาณาจักร (วปอ.)
- หลักสูตรผู้บริหารระดับสูง รุ่นที่ 10 (วตท.10) สถาบันวิทยาการตลาดทุน
- หลักสูตรการปฏิรูปธุรกิจและสร้างเครือข่ายนวัตกรรม รุ่นที่ 1 (BRAIN 1) สภาอุตสาหกรรมแห่งประเทศไทย

ประสบการณ์ทำงานในระยะ 5 ปีย้อนหลัง

2550 – ปัจจุบัน	<ul style="list-style-type: none"> ประธานกรรมการ ประธานกรรมการบริหาร และรองประธานคณะกรรมการบริหาร บมจ. อีโนเว รับเบอร์ (ประเทศไทย)
2556 – ปัจจุบัน	<ul style="list-style-type: none"> ประธานกรรมการกิตติมศักดิ์ บจ. อีโนแอก โตโก (ประเทศไทย)
2563 – ปัจจุบัน	<ul style="list-style-type: none"> กรรมการผู้ทรงคุณวุฒิ คณะกรรมการอำนวยการศูนย์ระดับภูมิภาคทางวิศวกรรมระบบการผลิต จุฬาลงกรณ์มหาวิทยาลัย กรรมการผู้ทรงคุณวุฒิ คณะกรรมการวินิจฉัยปัญหาการจัดซื้อจัดจ้างและการบริหารพัสดุภาครัฐ กรมบัญชีกลาง
2561 – ปัจจุบัน	<ul style="list-style-type: none"> รองประธานสภาอุตสาหกรรมแห่งประเทศไทย
2560 – ปัจจุบัน	<ul style="list-style-type: none"> กรรมการเครือข่ายผู้ประกอบการสตรี อาเซียน (AWEN)
2559 – ปัจจุบัน	<ul style="list-style-type: none"> กรรมการ สมาคมศิษย์เก่าวิทยาลัยตลาดทุนแห่งประเทศไทย (ACMA)
2557 – ปัจจุบัน	<ul style="list-style-type: none"> ที่ปรึกษาสมาคมวิศวกรหญิงไทย วิศวกรรมสถานแห่งประเทศไทย
2553 – ปัจจุบัน	<ul style="list-style-type: none"> กรรมการที่ปรึกษา Babson College, MA, U.S.A.
2551 – ปัจจุบัน	<ul style="list-style-type: none"> สมาชิก สมาคมนักธุรกิจไทยรุ่นไทย (YTEA)
2549 – ปัจจุบัน	<ul style="list-style-type: none"> กรรมการ บจ. ไตโต สิทธิผล
2544 – ปัจจุบัน	<ul style="list-style-type: none"> กรรมการ บจ. คินโนะ โฮชิ เอ็นจิเนียริง
2538 – ปัจจุบัน	<ul style="list-style-type: none"> ประธานกรรมการ บจ. ไทย อีโนแอก คอมโพเนนท์ กรรมการ บจ. โออาร์ซี (เอเชีย) รีเสิร์ช กรรมการ บจ. ชันโกลด์ โฮลดิ้ง
2536 – ปัจจุบัน	<ul style="list-style-type: none"> กรรมการ บจ. โสภา-กนก อินเตอร์เนชั่นแนล
2526 – ปัจจุบัน	<ul style="list-style-type: none"> กรรมการ บมจ. ไทยสแตนเลย์การไฟฟ้า
2563 – 2565	<ul style="list-style-type: none"> ประธานสายงานมาตรฐานอุตสาหกรรม (ISC) สภาอุตสาหกรรมแห่งประเทศไทย
2562 – 2565	<ul style="list-style-type: none"> กรรมการผู้ทรงคุณวุฒิ การรถไฟฟ้าขนส่งมวลชนแห่งประเทศไทย (รฟม.)
2546 – 2565	<ul style="list-style-type: none"> กรรมการ บจ. วังจุฬา
2561 – 2563	<ul style="list-style-type: none"> ประธานสายงานศูนย์พัฒนาอุตสาหกรรมเพื่อความเป็นเลิศ (Industrial Excellence Center: IEC) สภาอุตสาหกรรมแห่งประเทศไทย กรรมการราชอาณาจักรภาคีรัฐร่วมเอกชน (วปอ.) 2556 จัดหารายได้ รุ่นนักศึกษา ปรอ. 26 วิทยาลัยป้องกัน
2559 – 2561	<ul style="list-style-type: none"> รองประธานสำนักงานรับรองมาตรฐานและส่งเสริมคุณภาพ (TFCC) สภาอุตสาหกรรมแห่งประเทศไทย กรรมการและรองเลขาธิการ สภาอุตสาหกรรมแห่งประเทศไทย
2558 – 2561	<ul style="list-style-type: none"> กรรมการและรองเลขาธิการ สายงานประชาสัมพันธ์ สภาอุตสาหกรรมแห่งประเทศไทย
2556 – 2561	<ul style="list-style-type: none"> กรรมการรุ่นนักศึกษา ปรอ. 26 วิทยาลัยป้องกันราชอาณาจักร ภาคีรัฐร่วมเอกชน (วปอ.) 2556

การดำรงตำแหน่งกรรมการ / ผู้บริหารในกิจการอื่น

กิจการบริษัทจดทะเบียนอื่น 1 แห่ง:

1. กรรมการ บมจ. ไทยสแตนเลย์การไฟฟ้า

กิจการที่มีใช้บริษัทจดทะเบียน 7 แห่ง

1. ประธานกรรมการกิตติมศักดิ์
บจ. อินแอค โตโก (ประเทศไทย)
2. กรรมการ บจ. ไดโต สิทธิผล
3. กรรมการ บจ. คินโนะ โฮชิ เอ็นจิเนียริง
4. ประธานกรรมการ บจ. ไทย อินแอค คอมโพเน้นท์
5. กรรมการ บจ. ไออาร์ซี (เอเชีย) รีเสิร์ช
6. กรรมการ บจ. ชันโกลด์ โฮลดิ้ง
7. กรรมการ บจ. โสภา-กนก อินเตอร์เนชั่นแนล

องค์กรหรือตำแหน่งอื่น 8 แห่ง

1. รองประธานสภาอุตสาหกรรมแห่งประเทศไทย
2. กรรมการเครือข่ายผู้ประกอบการสตรี อาเซียน (AWEN)
3. กรรมการ สมาคมศิษย์เก่าวิทยาลัยตลาดทุนแห่ง
ประเทศไทย (ACMA)
4. ที่ปรึกษาสมาคมวิศวกรหญิงไทย วิศวกรรม
สถานแห่งประเทศไทย
5. กรรมการที่ปรึกษา Babson College, MA, U.S.A.
6. สมาชิก สมาคมนักธุรกิจไทยรุ่นไทย (YTEA)
7. กรรมการผู้ทรงคุณวุฒิ คณะกรรมการอำนวยการศูนย์ระดับ
ภูมิภาคทางวิศวกรรมระบบการผลิต
จุฬาลงกรณ์มหาวิทยาลัย
8. กรรมการผู้ทรงคุณวุฒิ คณะกรรมการวินิจฉัยปัญหาการจัด
ซื้อจัดจ้างและการบริหารพัสดุภาครัฐ กรมบัญชีกลาง

สัดส่วนการเข้าประชุมในรอบปี 2565

การประชุมผู้ถือหุ้น	1/1 ครั้ง
การประชุมคณะกรรมการบริษัท	7/7 ครั้ง
การประชุมคณะกรรมการบริหาร	6/6 ครั้ง

ประวัติการกำกับกฎหมายใน 10 ปีที่ผ่านมา

- ไม่มี -





นายชึกะชิ ยามาเดะ

อายุ: 60 ปี

ตำแหน่ง:

ประธานบริหาร/ ประธานคณะกรรมการบริหาร/
รองประธานคณะกรรมการบริหารความเสี่ยง/
กรรมการผู้มีอำนาจลงนาม

วันที่เข้าดำรงตำแหน่งกรรมการ บมจ.:

23 ตุลาคม 2564

สัดส่วนการถือหุ้นในบริษัท
(ณ วันที่ 30 กันยายน 2565)

-ไม่มี-

ความสัมพันธ์ระหว่างกรรมการ
และผู้บริหาร

-ไม่มี-

คุณวุฒิทางการศึกษา

- ปริญญาตรี คณะนิติศาสตร์
เอกกฎหมาย Meijo
University ประเทศญี่ปุ่น

หลักสูตรอบรมประจำปี 2565

-ไม่มี-

ประวัติการอบรม

-ไม่มี-

ประสบการณ์ทำงานในระยะ 5 ปีย้อนหลัง

- | | |
|-----------------|--|
| 2564 – ปัจจุบัน | <ul style="list-style-type: none">ประธานบริหาร/ ประธานคณะกรรมการบริหาร/
รองประธานคณะกรรมการบริหารความเสี่ยง
บมจ. อินเว รับเบอร์ (ประเทศไทย)กรรมการ บจ. ชันโกลด์ โฮลดิ้งกรรมการ บจ. ไทย อินแอก คอมโพเน้นท์กรรมการ/ กรรมการบริหาร บจ. คินโนะ
โฮชิ เอ็นจิเนียริง |
|-----------------|--|

- | | |
|------------------------------|--|
| มีนาคม 2564 –
ตุลาคม 2564 | <ul style="list-style-type: none">ผู้จัดการทั่วไป ฝ่ายงานธุรกิจต่างประเทศ
บจ. อินแอก คอร์ปอเรชั่น สำนักงานใหญ่ ญี่ปุ่น |
|------------------------------|--|

- | | |
|-------------|--|
| 2562 – 2564 | <ul style="list-style-type: none">กรรมการผู้จัดการ บจ. อินแอก เวียดนาม |
|-------------|--|

- | | |
|-------------|--|
| 2561 – 2562 | <ul style="list-style-type: none">รองผู้จัดการทั่วไป ฝ่ายขายส่วนงานยานยนต์
บจ. อินแอก คอร์ปอเรชั่น สาขาฮามามัตสึ ญี่ปุ่น |
|-------------|--|

- | | |
|-------------|--|
| 2559 – 2561 | <ul style="list-style-type: none">กรรมการผู้จัดการ แผนกยานยนต์ สำหรับ
กลุ่มบริษัทอินแอก ในอเมริกาเหนือ
บจ. อินแอก คอร์ปอเรชั่น |
|-------------|--|

การดำรงตำแหน่งกรรมการ / ผู้บริหารในกิจการอื่น

กิจการบริษัทจดทะเบียนอื่น

-ไม่มี-

กิจการที่มีใช้บริษัทจดทะเบียน 3 แห่ง

- กรรมการ บจ. คินโนะ โฮชิ เอ็นจิเนียริง
- กรรมการ บจ. ไทย อินแอก คอมโพเน้นท์
- กรรมการ บจ. ชันโกลด์ โฮลดิ้ง

องค์กรหรือตำแหน่งอื่น

-ไม่มี-

สัดส่วนการเข้าประชุมในรอบปี 2565

การประชุมผู้ถือหุ้น	1/1 ครั้ง
การประชุมคณะกรรมการบริษัท	6/6 ครั้ง
การประชุมคณะกรรมการบริหาร	5/5 ครั้ง
การประชุมคณะกรรมการบริหาร ความเสี่ยง	4/4 ครั้ง

ประวัติการทำผิดกฎหมายใน 10 ปีที่ผ่านมา

- ไม่มี -



นายไชยชัย อีโนเว

อายุ: 93 ปี

ตำแหน่ง:

กรรมการ

วันที่เข้าดำรงตำแหน่งกรรมการ บมจ.:

30 ธันวาคม 2537

สัดส่วนการถือหุ้นในบริษัท
(ณ วันที่ 30 กันยายน 2565)

-ไม่มี-

ความสัมพันธ์ระหว่างกรรมการ
และผู้บริหาร

-ไม่มี-

คุณวุฒิทางการศึกษา

- ปริญญาตรี สาขาเศรษฐศาสตร์
มหาวิทยาลัยโกเบ ประเทศญี่ปุ่น

หลักสูตรอบรมประจำปี 2565

-ไม่มี-

ประวัติการอบรม

-ไม่มี-

ประสบการณ์ทำงานในระยะ 5 ปีย้อนหลัง

2537 – ปัจจุบัน • กรรมการ บมจ. อีโนเว รับเบอร์ (ประเทศไทย)

2543 – ปัจจุบัน • ประธานกรรมการและประธานเจ้าหน้าที่บริหาร
บจ. อีโนแอก คอร์ปอเรชั่น

2529 – ปัจจุบัน • ประธานกรรมการ บจ. อีโนแอก เทคโนโลยีเคิล
เซ็นเตอร์

2518 – ปัจจุบัน • ประธานกรรมการ บจ. อีโนแอก อินเทอร์เน็ต
เนชั่นแนล

2516 – ปัจจุบัน • ประธานกรรมการ บจ. อีโนเว รับเบอร์
ประเทศญี่ปุ่น

การดำรงตำแหน่งกรรมการ / ผู้บริหารในกิจการอื่น

กิจการบริษัทจดทะเบียนอื่น

-ไม่มี-

กิจการที่มีใช้บริษัทจดทะเบียน 4 แห่ง

1. ประธานกรรมการและประธานเจ้าหน้าที่บริหาร
บจ. อีโนแอก คอร์ปอเรชั่น
2. ประธานกรรมการ บจ. อีโนแอก อินเทอร์เน็ตเนชั่นแนล
3. ประธานกรรมการ บจ. อีโนเว รับเบอร์ ประเทศญี่ปุ่น
4. ประธานกรรมการ บจ. อีโนแอก เทคโนโลยีเคิล เซ็นเตอร์

องค์กรหรือตำแหน่งอื่น

-ไม่มี-

สัดส่วนการเข้าประชุมในรอบปี 2565

การประชุมผู้ถือหุ้น	- ครึ่ง
การประชุมคณะกรรมการบริษัท	- ครึ่ง

ประวัติการทำผิดกฎหมายใน 10 ปีที่ผ่านมา

- ไม่มี -



นายทง ลีอัสสะนุกุล

อายุ: 62 ปี

ตำแหน่ง:

กรรมการ/ กรรมการผู้มีอำนาจลงนาม

วันที่เข้าดำรงตำแหน่งกรรมการ บมจ.:

30 ธันวาคม 2537

สัดส่วนการถือหุ้นในบริษัท
(ณ วันที่ 30 กันยายน 2565)

2.19%

ความสัมพันธ์ระหว่างกรรมการ และผู้บริหาร

พี่น้อง นางพิมพ์ใจ ลีอัสสะนุกุล,
นายอภิชาติ ลีอัสสะนุกุล
และนางพรทิพย์ เศรษฐีวรรณ

คุณวุฒิทางการศึกษา

- ปริญญาตรีคณะบริหาร
ธุรกิจ-การค้า สาขาวิชา
การตลาดอุตสาหกรรม Nanzan
University ประเทศญี่ปุ่น

หลักสูตรอบรมประจำปี 2565

-ไม่มี-

ประวัติการอบรม

สมาคมส่งเสริมสถาบันกรรมการ
บริษัทไทย (IOD)

- หลักสูตร Director
Accreditation Program
Class (DAP) รุ่น 136/2560

ประสบการณ์ทำงานในระยะ 5 ปีย้อนหลัง

2537 – ปัจจุบัน	• กรรมการ บมจ. อีโนเว รับเบอร์ (ประเทศไทย)
2563 – ปัจจุบัน	• กรรมการ บจ. แปซิฟิก อินดัสตรียส์ (ไทยแลนด์)
2560 – ปัจจุบัน	• ประธานกรรมการ บมจ. เอ็มวิชั่น
2558 – ปัจจุบัน	• กรรมการ บจ. โซนิค ดีไซน์ (ประเทศไทย) • อนุกรรมการประชาสัมพันธ์ ศูนย์รับบริจาค อวัยวะ สภากาชาดไทย
2550 – ปัจจุบัน	• ประธานกรรมการ มูลนิธิกนก-โสภา
2549 – ปัจจุบัน	• กรรมการ บจ. บุษยพรรณ
2544 – ปัจจุบัน	• ประธานกรรมการบริหาร บจ. สมาร์ท สปอร์ต โปรโมชัน
2541 – ปัจจุบัน	• กรรมการ บจ. เดอะสตูดิโอ โปรดักชั่น
2539 – ปัจจุบัน	• ประธานกรรมการ บจ. คลินิกกรเครื่อง • รองประธานกรรมการ บจ. ไดโต สิทธิผล • กรรมการผู้จัดการ บจ. เซ่งจ่วนฮง
2538 – ปัจจุบัน	• กรรมการบริหาร บจ. โททาลเอนเนอร์ยีส์ มาร์เก็ตติ้ง (ประเทศไทย) • กรรมการ บจ. ไทย อีโนแอค คอมโพเน้นท์ • กรรมการ บจ. ชันโกลด์ โฮลดิ้ง • กรรมการ บจ. ไออาร์ซี (เอเชีย) รีเสิร์ช
2536 – ปัจจุบัน	• กรรมการ บจ. โสภา-กนก อินเตอร์เนชั่นแนล
2529 – ปัจจุบัน	• กรรมการผู้จัดการ บจ. สิทธิผล 1919
2526 – ปัจจุบัน	• กรรมการ บมจ. ไทยสแตนเลย์การไฟฟ้า
2546 – 2565	• กรรมการ บจ. วัจจุพา
2557 – 2563	• กรรมการ บจ. แปซิฟิก ออโต้พาร์ท (ไทยแลนด์)

การดำรงตำแหน่งกรรมการ / ผู้บริหารในกิจการอื่น

กิจการบริษัทจดทะเบียนอื่น 2 แห่ง:

1. ประธานกรรมการ บมจ. เอ็มวีชั่น
2. กรรมการ บมจ. ไทยสแตนเลย์การไฟฟ้า

กิจการที่มีใช้บริษัทจดทะเบียน 14 แห่ง

1. กรรมการ บจ. โซนิค ดีไซน์ (ประเทศไทย)
2. กรรมการ บจ. แปซิฟิก อินดัสตริยส์ (ไทยแลนด์)
3. กรรมการ บจ. บุษยพรรณ
4. ประธานกรรมการบริหาร บจ. สมาร์ท สปอร์ต โปรโมชัน
5. กรรมการ บจ. เดอะสตูดิโอ โปรดักชั่น
6. ประธานกรรมการ บจ. คลินิกกรรณ
7. รองประธานกรรมการ บจ. ไดโด สิทธิผล
8. กรรมการผู้จัดการ บจ. เซ่ง่วนฮง
9. กรรมการบริหาร บจ. โททาลเอนเนอร์ยีส มาร์เก็ตติ้ง (ประเทศไทย)
10. กรรมการ บจ. ไทย อีโนแอก คอมโพเนนท์
11. กรรมการ บจ. ชันโกลด์ โฮลดิ้ง
12. กรรมการ บจ. ไออาร์ซี (เอเชีย) รีเสิร์ช
13. กรรมการ บจ. โสภา-กนก อินเตอร์เนชั่นแนล
14. กรรมการผู้จัดการ บจ. สิทธิผล 1919

องค์กรหรือตำแหน่งอื่น 2 แห่ง

1. อนุกรรมการประชาสัมพันธ์ ศูนย์รับบริจาคอวัยวะ สภากาชาดไทย
2. ประธานกรรมการ มูลนิธิกนก-โสภา

สัดส่วนการเข้าประชุมในรอบปี 2565

การประชุมผู้ถือหุ้น	1/1 ครั้ง
การประชุมคณะกรรมการบริษัท	7/7 ครั้ง
การประชุมคณะกรรมการบริษัท (ไม่มีฝ่ายบริหาร)	2/2 ครั้ง

ประวัติการทำผิดกฎหมายใน 10 ปีที่ผ่านมา

- ไม่มี -



นายอภิชาติ ลีอิสสระบุญกุล

อายุ: 59 ปี

ตำแหน่ง:

กรรมการ

วันที่เข้าดำรงตำแหน่งกรรมการ บมจ.:

30 ธันวาคม 2537

สัดส่วนการถือหุ้นในบริษัท (ณ วันที่ 30 กันยายน 2565)

2.35%

ความสัมพันธ์ระหว่างกรรมการและผู้บริหาร

พี่น้อง นางพิมพ์ใจ ลีอิสสระบุญกุล, นายทง ลีอิสสระบุญกุล, และนางพรทิพย์ เศรษฐีวรรณ

คุณวุฒิทางการศึกษา

- ปริญญาเอก วิศวกรรมศาสตรดุษฎีบัณฑิตกิตติมศักดิ์ (วิศวกรรมอุตสาหการ) มหาวิทยาลัยเทคโนโลยีราชมงคลธัญบุรี
- ปริญญาโท สาขา Business Administration Oklahoma City University, U.S.A.
- ปริญญาตรี คณะบริหารธุรกิจ มหาวิทยาลัยหอการค้าไทย

หลักสูตรอบรมประจำปี 2565

- การยกระดับคุณภาพรายงานทางการเงินของบริษัทจดทะเบียนไทย โดย สมาคมบริษัทจดทะเบียนไทย
- Economic Update for CFO โดยสมาคมบริษัทจดทะเบียนไทย

ประวัติการอบรม

สมาคมส่งเสริมสถาบันกรรมการบริษัทไทย (IOD)

- หลักสูตร Director Certification Program (DCP) รุ่น 8/2554

การอบรมสถาบันอื่นๆ

- หลักสูตร นักบริหารระดับสูงด้านการพัฒนาธุรกิจอุตสาหกรรมและการลงทุน รุ่น 1 สถาบันวิทยาการธุรกิจและอุตสาหกรรม (วธอ) กระทรวงอุตสาหกรรม

ประสบการณ์ทำงานในระยะ 5 ปีย้อนหลัง

2537 – ปัจจุบัน	• กรรมการ บมจ. อีโนเว รับเบอร์ (ประเทศไทย)
2564 – ปัจจุบัน	<ul style="list-style-type: none"> • กรรมการ สมาคมสโมสรนักงทน • กรรมการ ชมรมความร่วมมือผู้ผลิตชิ้นส่วนรถยนต์มิซูบิชิมอเตอร์ส์ไทย • กรรมการ บมจ. ลีโอ โกลบอล โลจิสติกส์
2563 – ปัจจุบัน	• ที่ปรึกษา สมาคมส่งเสริมเทคโนโลยี (ไทย-ญี่ปุ่น)
2562 – ปัจจุบัน	• ที่ปรึกษา ชมรมความร่วมมือโตโยต้า
2557 – ปัจจุบัน	• กรรมการ บจ. แปซิฟิก ออโต้พาร์ท (ไทยแลนด์)
2556 – ปัจจุบัน	• ประธานกรรมการ บมจ. ไทยสแตนเลย์การไฟฟ้า
2549 – ปัจจุบัน	<ul style="list-style-type: none"> • กรรมการ บจ. โททาล ออยล์ (ประเทศไทย) • กรรมการ PT. Indonesia Stanley Electric
2543 – ปัจจุบัน	• กรรมการ บจ. เวียดนามสแตนเลย์ อิเลคทริก
2542 – ปัจจุบัน	• ประธานกรรมการ บจ. ลาวสแตนเลย์
2540 – ปัจจุบัน	<ul style="list-style-type: none"> • กรรมการ บจ. ศิริวิทย์สแตนเลย์ • กรรมการ บจ. ไตโต สิทธิผล
2539 – ปัจจุบัน	• รองประธานกรรมการบริหาร บจ. เอเชียนสแตนเลย์อินเตอร์เนชั่นแนล
2538 – ปัจจุบัน	• กรรมการ บจ. ชันโกลด์ โฮลดิ้ง
2536 – ปัจจุบัน	<ul style="list-style-type: none"> • กรรมการ บจ. แปซิฟิก อินดัสตริยส์ (ไทยแลนด์) • รองประธาน มูลนิธิสแตนเลย์ประเทศไทย
2535 – ปัจจุบัน	• กรรมการ บจ. โสภา-กนก อินเตอร์เนชั่นแนล
2546 – 2565	• กรรมการ บจ. วัจจุพา
2559 – 2564	• กรรมการอิสระ/ กรรมการสรรหาและพิจารณาค่าตอบแทน บมจ. ลีโอ โกลบอล โลจิสติกส์

การดำรงตำแหน่งกรรมการ / ผู้บริหารในกิจการอื่น

กิจการบริษัทจดทะเบียนอื่น 2 แห่ง:

1. ประธานกรรมการ บมจ. ไทยสแตนเลย์การไฟฟ้า
2. กรรมการ บมจ. ลีโธ โกลบอล โลจิสติกส์

กิจการที่มีใช้บริษัทจดทะเบียน 11 แห่ง

1. กรรมการ บจ. แปซิฟิค ออโต้พาร์ท (ไทยแลนด์)
2. กรรมการ บจ. โททาลเอนเนอร์ยี่ส์ มาร์เก็ตติ้ง (ประเทศไทย)
3. กรรมการ PT. Indonesia Stanley Electric
4. กรรมการ บจ. เวียดนามสแตนเลย์ อิเลคทริก
5. ประธานกรรมการ บจ. ลาวสแตนเลย์
6. กรรมการ บจ. ศิริวิทย์สแตนเลย์
7. กรรมการ บจ. ไคโด สิทธิผล
8. รองประธานกรรมการบริหาร
บจ. เอเชียสแตนเลย์อินเตอร์เนชั่นแนล
9. กรรมการ บจ. ซันโกลด์ โฮลดิ้ง
10. กรรมการ บจ. แปซิฟิค อินดัสตริยส์ (ไทยแลนด์)
11. กรรมการ บจ. โซภา-กนก อินเตอร์เนชั่นแนล

องค์กรหรือตำแหน่งอื่น 5 แห่ง


1. ที่ปรึกษา สมาคมส่งเสริมเทคโนโลยี (ไทย-ญี่ปุ่น)
2. กรรมการ สมาคมสโมสรนักลงทุน
3. รองประธาน มูลนิธิสแตนเลย์ประเทศไทย
4. ที่ปรึกษา ชมรมความร่วมมือโตโยต้า
5. กรรมการ ชมรมความร่วมมือผู้ผลิตชิ้นส่วนรถยนต์
มิตรซูบิโมเตอร์สไทย

สัดส่วนการเข้าประชุมในรอบปี 2565

การประชุมผู้ถือหุ้น	1/1 ครั้ง
การประชุมคณะกรรมการบริษัท	7/7 ครั้ง
การประชุมคณะกรรมการบริษัท (ไม่มีฝ่ายบริหาร)	2/2 ครั้ง

ประวัติการกำกับกฎหมายใน 10 ปีที่ผ่านมา

- ไม่มี -





นางพรทิพย์ เศรษฐีวรรณ

อายุ: 55 ปี

ตำแหน่ง:

กรรมการ

วันที่เข้าดำรงตำแหน่งกรรมการ บมจ.:

30 ธันวาคม 2537

สัดส่วนการถือหุ้นในบริษัท (ณ วันที่ 30 กันยายน 2565)

2.54%

ความสัมพันธ์ระหว่างกรรมการและผู้บริหาร

พี่น้อง นางพิมพ์ใจ ลีอิสสระนุกูล, นายทง ลีอิสสระนุกูล, และนายอภิชาติ ลีอิสสระนุกูล

คุณวุฒิทางการศึกษา

- ปริญญาตรี สาขาบริหารธุรกิจ คณะพาณิชยศาสตร์และการบัญชี จุฬาลงกรณ์มหาวิทยาลัย

หลักสูตรอบรมประจำปี 2565

-ไม่มี-

ประวัติการอบรม

สมาคมส่งเสริมสถาบันกรรมการบริษัทไทย (IOD)

- หลักสูตร Director Accreditation Program (DAP) รุ่น 5/2546
- หลักสูตร Role of the Compensation (RCC) รุ่น 17/2556

ประสบการณ์ทำงานในระยะ 5 ปีย้อนหลัง

2537 – ปัจจุบัน	กรรมการ บมจ. อีโนเว รับเบอร์ (ประเทศไทย)
2557 – ปัจจุบัน	กรรมการผู้จัดการ บจ. แปซิฟิค ออโต้พาร์ท (ไทยแลนด์)
2549 – ปัจจุบัน	กรรมการ บจ. ไออาร์ซี (เอเชีย) รีเสิร์ช
2539 – ปัจจุบัน	รองประธานกรรมการ บจ. คลินิกโรคเรื้อรัง กรรมการ บจ. ไดโต สิทธิผล จำกัด
2536 – ปัจจุบัน	กรรมการ บจ. โสภา - กนก อินเตอร์เนชั่นแนล
2533 – ปัจจุบัน	กรรมการบริหาร บจ. สิทธิผล 1919 กรรมการผู้จัดการ บจ. แปซิฟิค อินดัสตริยส์ (ไทยแลนด์)
2529 – ปัจจุบัน	กรรมการ บจ. เซ่งง่วนฮง
2523 – ปัจจุบัน	กรรมการ บมจ. ไทยสแตนเลย์การไฟฟ้า
2546 – 2565	กรรมการ บจ. วัจจุพา

การดำรงตำแหน่งกรรมการ / ผู้บริหารในกิจการอื่น

กิจการบริษัทจดทะเบียนอื่น 1 แห่ง:

1. กรรมการ บมจ. ไทยสแตนเลย์การไฟฟ้า

กิจการที่มีใช้บริษัทจดทะเบียน 8 แห่ง

1. กรรมการผู้จัดการ บจ. แปซิฟิก ออโต้พาร์ท (ไทยแลนด์)
2. กรรมการ บจ. ไออาร์ซี (เอเชีย) รีเสิร์ช
3. รองประธานกรรมการ บจ. คลินิกโรคเครื่อง
4. กรรมการ บจ. ไดโต สิทธิผล จำกัด
5. กรรมการ บจ. โสภา - กนก อินเตอร์เนชั่นแนล
6. กรรมการบริหาร บจ. สิทธิผล 1919
7. กรรมการผู้จัดการ บจ. แปซิฟิก อินดัสตรียส์ (ไทยแลนด์)
8. กรรมการ บจ. เซ่งจ่วนฮง

องค์กรหรือตำแหน่งอื่น

-ไม่มี-

สัดส่วนการเข้าประชุมในรอบปี 2565

การประชุมผู้ถือหุ้น	1/1 ครั้ง
การประชุมคณะกรรมการบริษัท	7/7 ครั้ง
การประชุมคณะกรรมการบริษัท (ไม่มีฝ่ายบริหาร)	2/2 ครั้ง

ประวัติการทำผิดกฎหมายใน 10 ปีที่ผ่านมา

- ไม่มี -



นางอัญชลี ชวนิชย์

อายุ: 72 ปี

ตำแหน่ง:

กรรมการอิสระ/ ประธานคณะกรรมการตรวจสอบ

วันที่เข้าดำรงตำแหน่งกรรมการ บมจ.:

14 กุมภาพันธ์ 2561

สัดส่วนการถือหุ้นในบริษัท (ณ วันที่ 30 กันยายน 2565)

-ไม่มี-

ความสัมพันธ์ระหว่างกรรมการและผู้บริหาร

-ไม่มี-

คุณวุฒิทางการศึกษา

- ปริญญาโท Engineering Management, University of Missouri – Rolla, USA
- ปริญญาตรี วิศวกรรมศาสตรบัณฑิต (อุตสาหกรรม) จุฬาลงกรณ์มหาวิทยาลัย

หลักสูตรอบรมประจำปี 2565

- หลักสูตร Subsidiary Governance Program (SGP 2/2022) จากสมาคมส่งเสริมสถาบันกรรมการบริษัทไทย

ประวัติการอบรม

สมาคมส่งเสริมสถาบันกรรมการบริษัทไทย (IOD)

- หลักสูตร Refreshment Training Program (RFP) รุ่น 3/2564 Lessons Learnt from Financial Cases: How Board should
- หลักสูตร Refreshment Training Program (RFP) รุ่น 2/2564 Leading Your Business through Uncertainties
- หลักสูตร Risk Management Program for Corporate Leaders (RCL) รุ่น 24/2564
- หลักสูตร Ethical Leadership Program (ELP) รุ่น 23/2564
- หลักสูตร The Role of The Chairman Program รุ่น 13/2006
- หลักสูตร Finance for Nonfinance Director รุ่น 10/2004
- หลักสูตร Directors Certification Program รุ่น 45/2004
- หลักสูตร Audit Committee Program รุ่น 1/2004

การอบรมสถาบันอื่นๆ

- หลักสูตรนิติธรรมเพื่อประชาธิปไตย รุ่นที่ 2/2557 วิทยาลัยรัฐธรรมนูญ สถาบันรัฐธรรมนูญศึกษา สำนักงานศาลรัฐธรรมนูญ (นธป.)
- หลักสูตรผู้บริหารระดับสูงด้านวิทยาการพลังงาน รุ่น 3/2557 สถาบันวิทยาการพลังงาน (วพณ.)
- หลักสูตรการบริหารจัดการด้านความมั่นคงขั้นสูง รุ่น 3/2555 วิทยาลัยป้องกันราชอาณาจักร (วปอ.)
- หลักสูตรนักบริหารการยุติธรรมทางปกครองระดับสูง รุ่นที่ 4/2555 วิทยาลัยยุติธรรมทางปกครอง (บยป.)
- หลักสูตรผู้บริหารระดับสูงสถาบันวิทยาการตลาดทุน รุ่น 7/2551 สถาบันวิทยาการตลาดทุน
- หลักสูตรการเมืองการปกครองในระบอบประชาธิปไตย สำหรับนักบริหารระดับสูง รุ่นที่ 6/2545 สถาบันพระปกเกล้า
- หลักสูตรการป้องกันราชอาณาจักรภาครัฐร่วมเอกชน รุ่นที่ 11 (2541) วิทยาลัยป้องกันราชอาณาจักร (วปอ.)

ประสบการณ์ทำงานในระยะ 5 ปีย้อนหลัง

2561 – ปัจจุบัน	• กรรมการอิสระ/ ประธานกรรมการตรวจสอบ บมจ. อีโนเว รับเบอร์ (ประเทศไทย)
2565 – ปัจจุบัน	• กรรมการ (กรรมการที่ไม่มีส่วนร่วมในการบริหาร) บริษัท ดับบลิวเอชเอ อินดัสเตรียล ดีเวลลอปเม้นท์ จำกัด (มหาชน)
2563 – ปัจจุบัน	• กรรมการอิสระ/ ประธานกรรมการตรวจสอบ บริษัท ดับบลิวเอชเอ คอร์ปอเรชั่น จำกัด (มหาชน) • รองประธานกรรมการ มูลนิธิวิศวกรรมสถานแห่งประเทศไทย
2562 – ปัจจุบัน	• ที่ปรึกษาประจำคณะกรรมการพลังงานสภาผู้แทนราษฎร
2561 – ปัจจุบัน	• กรรมการสภามหาวิทยาลัยผู้ทรงคุณวุฒิมหาวิทยาลัยธุรกิจบัณฑิตย์
2560 – ปัจจุบัน	• ที่ปรึกษากิตติมศักดิ์สำนักงานเพื่อการพัฒนาระเบียงเศรษฐกิจพิเศษภาคตะวันออก (EEC)
2559 – ปัจจุบัน	• กรรมการอิสระ/ ประธานกรรมการตรวจสอบ บริษัท พี.กริม เพาเวอร์ จำกัด (มหาชน)
2554 – ปัจจุบัน	• นายกสมาคมนิคมอุตสาหกรรมไทยและพันธมิตร
2543 – ปัจจุบัน	• ประธานมูลนิธิเพื่อการอนุรักษ์-ฟื้นฟูปะการังและชายหาด
2563 – 2564	• อนุกรรมการ คณะอนุกรรมการบริหารจัดการน้ำในเขตพัฒนาพิเศษภาคตะวันออก (EEC)
2560 – 2563	• กรรมการ บริษัท ดับบลิวเอชเอ อินดัสเตรียล ดีเวลลอปเม้นท์ จำกัด (มหาชน)
2559 – 2560	• อนุกรรมการขับเคลื่อนการปฏิรูปเศรษฐกิจ (ด้านอุตสาหกรรมและบริการ) (สปท.) • ที่ปรึกษาคณะกรรมการขับเคลื่อนการปฏิรูปประเทศ (ด้านพลังงาน) (สปท.)

การดำรงตำแหน่งกรรมการ / ผู้บริหารในกิจการอื่น

กิจการบริษัทจดทะเบียนอื่น 2 แห่ง:

1. กรรมการอิสระ/ ประธานกรรมการตรวจสอบ
บริษัท ดับบลิวเอชเอ คอร์ปอเรชั่น จำกัด (มหาชน)
2. กรรมการอิสระ/ประธานกรรมการตรวจสอบ
บมจ. บี.กริม เพาเวอร์

กิจการที่มีใช้บริษัทจดทะเบียน 1 แห่ง

1. กรรมการ (กรรมการที่ไม่มีส่วนร่วมในการบริหาร)
บริษัท ดับบลิวเอชเอ อินดัสเตรียล ดีเวลลอปเม้นท์ จำกัด
(มหาชน)

องค์กรหรือตำแหน่งอื่น 6 แห่ง

1. อนุกรรมการ คณะอนุกรรมการบริหารจัดการน้ำในเขตพัฒนา
พิเศษภาคตะวันออก (EEC)
2. รองประธานกรรมการ มูลนิธิวิศวกรรมสถานแห่งประเทศไทย
3. ที่ปรึกษาประจำคณะกรรมการการพลังงาน
สภาผู้แทนราษฎร
4. ที่ปรึกษากิตติมศักดิ์สำนักงานเพื่อการพัฒนาระเบียง
เศรษฐกิจพิเศษภาคตะวันออก (EEC)
5. นายกสมาคมนิคมอุตสาหกรรมไทยและพันธมิตร
6. ประธานมูลนิธิเพื่อการอนุรักษ์ - พื้นฟูปะการังและชายหาด

สัดส่วนการเข้าประชุมในรอบปี 2565

การประชุมผู้ถือหุ้น	1/1 ครั้ง
การประชุมคณะกรรมการบริษัท	7/7 ครั้ง
การประชุมคณะกรรมการบริษัท (ไม่มีฝ่ายบริหาร)	2/2 ครั้ง
การประชุมคณะกรรมการตรวจสอบ	4/4 ครั้ง

ประวัติการกำกับกฎหมายใน 10 ปีที่ผ่านมา

- ไม่มี -





รองศาสตราจารย์ จารุพร ไวยนันท์

อายุ: 78 ปี

ตำแหน่ง:

กรรมการอิสระ/ กรรมการตรวจสอบ/ ประธานคณะกรรมการกำกับดูแลกิจการที่ดีและความรับผิดชอบต่อสังคม

วันที่เข้าดำรงตำแหน่งกรรมการ บมจ.:

13 พฤษภาคม 2558

สัดส่วนการถือหุ้นในบริษัท (ณ วันที่ 30 กันยายน 2565)

-ไม่มี-

ความสัมพันธ์ระหว่างกรรมการและผู้บริหาร

-ไม่มี-

คุณวุฒิทางการศึกษา

- ปริญญาโท เศรษฐศาสตรการเงิน (M.A.), Middle Tennessee State University สหรัฐอเมริกา
- ปริญญาตรี บัญชีบัณฑิต มหาวิทยาลัยธรรมศาสตร์

หลักสูตรอบรมประจำปี 2565

- หลักสูตร Subsidiary Governance Program รุ่นที่ 1/2022 โดย สมาคมส่งเสริมสถาบันกรรมการบริษัทไทย (IOD)
- สัมมนา Corporate Governance Report of Thai Listed Company: CGR 2023 โดย สมาคมส่งเสริมสถาบันกรรมการบริษัทไทย (IOD)
- สัมมนา Transform Technology โดย สมาคมส่งเสริมสถาบันกรรมการบริษัทไทย (IOD)
- สัมมนา Leadership shape Future โดย สมาคมส่งเสริมสถาบันกรรมการบริษัทไทย (IOD)
- สัมมนา Digital Currency: Crypto currency โดย ก.ล.ต.
- สัมมนา Easy Listening: เกร็ดความรู้ด้านบัญชีที่ AC ไม่ควรพลาด โดย ก.ล.ต.
- สัมมนา Transfer Pricing Update โดย เคพีเอ็มจี
- สัมมนา IFRS 17 โดย บริษัท ไทยสมุทรประกันชีวิต จำกัด (มหาชน)
- สัมมนา “ท่ามกลางวิกฤตเศรษฐกิจโลกจากโรคระบาด สงคราม พลังงาน และเงินเฟ้อ ภาคธุรกิจควรปรับกลยุทธ์อย่างไร เพื่อให้ทันโลก รอดพ้นภัยวิกฤตและเติบโตอย่างยั่งยืน” โดย บริษัท สำนักงาน อีวาย จำกัด
- สัมมนา BOT Digital Finance Conference 2022 Collaborate.Innovate.Inspire โดย ธนาคารแห่งประเทศไทย

ประวัติการอบรม

สมาคมส่งเสริมสถาบันกรรมการบริษัทไทย (IOD)

- หลักสูตร กรรมการตรวจสอบและผู้สอบบัญชี กลไกสำคัญในการยกระดับคุณภาพรายงานทางการเงิน
- หลักสูตร National Director Conference 2021 – Leadership Behind closed Door
- หลักสูตร Boards That Make a Difference (BMD 6/2018)
- หลักสูตร Director Certificate Program (DCP126)
- หลักสูตร Director Certificate Program Update (DCPU 1)
- หลักสูตร Audit Committee Program (ACP)
- หลักสูตร Monitoring Fraud Risk Management (MFM)
- หลักสูตร Monitoring the Internal Audit Function (MIA)
- หลักสูตร Monitoring the System of Internal Control and Risk Management (MIR)
- หลักสูตร Monitoring the Quality of Financial Reporting (MFR)
- หลักสูตร Role of the Compensation Committee (RCC)
- หลักสูตร Improving the Quality of Financial Reporting (QFR)
- หลักสูตร Advanced Audit Committee Program (AAP)
- หลักสูตร Anti-Corruption Executive Program (ACEP)

การอบรมสถาบันอื่นๆ

- ประกาศนียบัตรผู้บริหารระดับสูง สถาบันวิทยาการตลาดทุน (วตท.10)
- หลักสูตร ESG Reporting โดย บริษัท สำนักงาน อีวาย จำกัด
- หลักสูตร Financial Reporting Trends 2021 โดย บริษัท สำนักงาน อีวาย จำกัด
- หลักสูตร What's trending in the capital market? โดย บริษัท สำนักงาน อีวาย จำกัด
- สัมมนาการนำนวัตกรรมสู่ตลาดและสังคม โดย มหาวิทยาลัยธรรมศาสตร์ และ สำนักงานพัฒนาวิทยาศาสตร์และเทคโนโลยีแห่งชาติ
- สัมมนา ทิศทางพลังงานไทยสู่เป้าหมายการลด CO₂ โดยกระทรวงพลังงาน และสำนักพิมพ์ฐานเศรษฐกิจ

ประสบการณ์ทำงานในระยะ 5 ปีย้อนหลัง

2558 – ปัจจุบัน	• กรรมการอิสระ/ กรรมการตรวจสอบ/ ประธานกรรมการกำกับดูแลกิจการที่ดี และความรับผิดชอบต่อสังคม บมจ. อีโนเว รับเบอร์ (ประเทศไทย)
2563 – ปัจจุบัน	• กรรมการมูลนิธิเพื่อโรงพยาบาลธรรมศาสตร์เฉลิมพระเกียรติ
2560 – ปัจจุบัน	• กรรมการอิสระ/ ประธานกรรมการตรวจสอบ บมจ. ปิปปี้ไอ
2557 – ปัจจุบัน	• กรรมการอิสระ/ กรรมการตรวจสอบ/ กรรมการสรรหาและพิจารณาค่าตอบแทน บมจ. ไทยสมุทรประกันชีวิต
2555 – ปัจจุบัน	• กรรมการอิสระ/ ประธานกรรมการตรวจสอบ/ ประธานกรรมการบรรษัทภิบาล/ กรรมการสรรหาและพิจารณาค่าตอบแทน บมจ. วี จี ไอ
2551 – ปัจจุบัน	• ผู้ทรงคุณวุฒิทางด้านวิชาการประจำภาควิชาการเงิน คณะพาณิชยศาสตร์และการบัญชี มหาวิทยาลัยธรรมศาสตร์
2557 – 2563	• อนุกรรมการติดตามและประเมินผล สำนักงานคณะกรรมการกิจการกระจายเสียง กิจการโทรทัศน์ และกิจการโทรคมนาคมแห่งชาติ
2555 – 2562	• กรรมการตรวจสอบ สำนักงานพัฒนารัฐบาลดิจิทัล (Digital Government Development Agency)
2561 – 2561	• อนุกรรมการตรวจสอบและกำกับดูแลกิจการที่ดี (สถาบันอนุญาโตตุลาการ) กระทรวงยุติธรรม
2559 – 2560	• กรรมการอิสระ/ ประธานกรรมการตรวจสอบ/ กรรมการสรรหาพิจารณาค่าตอบแทน บมจ. เคเอสแอล กรีนอินโนเวชั่น

การดำรงตำแหน่งกรรมการ / ผู้บริหารในกิจการอื่น

กิจการบริษัทจดทะเบียนอื่น 2 แห่ง:

1. กรรมการอิสระ/ ประธานคณะกรรมการตรวจสอบ/ ประธานคณะกรรมการบรรษัทภิบาล กรรมการสรรหาและพิจารณาค่าตอบแทน บมจ. วี จี ไอ
2. กรรมการอิสระ/ ประธานคณะกรรมการตรวจสอบ บมจ. ปิปปี้ไอ จำกัด (มหาชน)

กิจการที่มีใช้บริษัทจดทะเบียน 1 แห่ง:

1. กรรมการอิสระ/ กรรมการตรวจสอบ/ กรรมการสรรหาและพิจารณาค่าตอบแทน บริษัท ไทยสมุทรประกันชีวิต จำกัด (มหาชน)

องค์กรหรือตำแหน่งอื่น 2 แห่ง


1. ผู้ทรงคุณวุฒิทางด้านวิชาการประจำภาควิชาการเงิน คณะพาณิชยศาสตร์และการบัญชี มหาวิทยาลัยธรรมศาสตร์
2. กรรมการมูลนิธิเพื่อโรงพยาบาลธรรมศาสตร์เฉลิมพระเกียรติ

สัดส่วนการเข้าประชุมในรอบปี 2565

การประชุมผู้ถือหุ้น	1/1 ครั้ง
การประชุมคณะกรรมการบริษัท	7/7 ครั้ง
การประชุมคณะกรรมการบริษัท (ไม่มีฝ่ายบริหาร)	2/2 ครั้ง
การประชุมคณะกรรมการตรวจสอบ	4/4 ครั้ง
คณะกรรมการกำกับดูแลกิจการที่ดี และความรับผิดชอบต่อสังคม	4/4 ครั้ง

ประวัติการทำผิดกฎหมายใน 10 ปีที่ผ่านมา

- ไม่มี -





นายกิตติชัย รักตะกนิษฐ์

อายุ: 62 ปี

ตำแหน่ง:

กรรมการอิสระ/ กรรมการตรวจสอบ

วันที่เข้าดำรงตำแหน่งกรรมการ บมจ.:

31 มกราคม 2560

สัดส่วนการถือหุ้นในบริษัท
(ณ วันที่ 30 กันยายน 2565)

-ไม่มี-

ความสัมพันธ์ระหว่างกรรมการ
และผู้บริหาร

-ไม่มี-

คุณวุฒิทางการศึกษา

- ปริญญาตรีบริหารธุรกิจ
INDIANA STATE
UNIVERSITY U.S.A

หลักสูตรอบรมประจำปี 2565

-ไม่มี-

ประวัติการอบรม

สมาคมส่งเสริมสถาบันกรรมการ
บริษัทไทย (IOD)

- หลักสูตร Director
Certification Program
(DCP 27/2546)
- หลักสูตร Audit Committee
Program (ACP 7/2548)

การอบรมสถาบันอื่นๆ

- วิทยาลัยป้องกันราชอาณาจักร
สถาบันวิชาการป้องกันประเทศ
หลักสูตร การป้องกันราชอาณาจักร (ปรอ.) รุ่นที่ 26

ประสบการณ์ทำงานในระยะ 5 ปีย้อนหลัง

2560 – ปัจจุบัน	<ul style="list-style-type: none">กรรมการอิสระ/ กรรมการตรวจสอบ บมจ. อีโนเว รับเบอร์ (ประเทศไทย)กรรมการ บจ. ลีอกซ์เลย์ พร็อพเพอร์ตี้ ดีเวลลอปเม้นท์
2562 – ปัจจุบัน	<ul style="list-style-type: none">กรรมการอิสระ/ กรรมการตรวจสอบและบริหาร ความเสี่ยง/ กรรมการสรรหาและพิจารณา ค่าตอบแทน/ กรรมการบรรษัทภิบาล บมจ.เอกซ์สปริง แคปปิตอล
2559 – ปัจจุบัน	<ul style="list-style-type: none">ประธาน บจ. ลีอกซ์เลย์ ซิสเต็ม อินทิเกรเตอร์กรรมการ บจ. ลีอกซ์เลย์ อีโวลูชั่น เทคโนโลยี
2558 – ปัจจุบัน	<ul style="list-style-type: none">กรรมการอิสระ/ ประธานกรรมการกำกับดูแล กิจการ/ กรรมการตรวจสอบ/ กรรมการสรรหา และพิจารณาค่าตอบแทน/ กรรมการบริหาร ความเสี่ยง บมจ.แสนสิริ
2554 – ปัจจุบัน	<ul style="list-style-type: none">ประธานกรรมการบริหารและกรรมการผู้จัดการ บจ. แอล เอลิเวเตอร์ แอนด์ เอ็นจิเนียริง
2543 – ปัจจุบัน	<ul style="list-style-type: none">กรรมการ บจ. ฟิลาเท็กซ์ แพลนเนอร์
2553 – 2563	<ul style="list-style-type: none">ผู้ช่วยกรรมการผู้จัดการใหญ่ บมจ. ลีอกซ์เลย์
2540 – 2563	<ul style="list-style-type: none">กรรมการ บมจ.ไทยฟิลาเท็กซ์
2555 – 2560	<ul style="list-style-type: none">กรรมการผู้จัดการใหญ่ บจ. แอล กรีนโซลูชั่น

การดำรงตำแหน่งกรรมการ / ผู้บริหารในกิจการอื่น

กิจการบริษัทจดทะเบียนอื่น 2 แห่ง:

1. กรรมการอิสระ/ กรรมการตรวจสอบและบริหารความเสี่ยง/ กรรมการสรรหาและพิจารณาค่าตอบแทน/ กรรมการบรรษัทภิบาล บมจ.เอกซ์สปริง แคปปิตอล
2. กรรมการอิสระ/ ประธานกรรมการกำกับดูแลกิจการ/ กรรมการตรวจสอบ/ กรรมการสรรหาและพิจารณาค่าตอบแทน/ กรรมการบริหารความเสี่ยง บมจ.แสนสิริ

กิจการที่มีใช้บริษัทจดทะเบียน 5 แห่ง:

1. กรรมการ บจ. ลีอกซ์เลย์ พร็อพเพอร์ตี้ ดีเวลลอปเม้นท์
2. ประธาน บจ. ลีอกซ์เลย์ ซิสเต็ม อินทิเกรเตอร์
3. กรรมการ บจ. ลีอกซ์เลย์ อีโวลูชั่น เทคโนโลยี
4. ประธานกรรมการบริหารและกรรมการผู้จัดการ บจ. แอล เอลิเวเตอร์ แอนด์ เอ็นจิเนียริง
5. กรรมการ บจ. ฟิลาแท็กซ์ แพลนเนอร์

องค์กรหรือตำแหน่งอื่น

- ไม่มี -

สัดส่วนการเข้าประชุมในรอบปี 2565

การประชุมผู้ถือหุ้น	1/1 ครั้ง
การประชุมคณะกรรมการบริษัท	7/7 ครั้ง
การประชุมคณะกรรมการบริษัท (ไม่มีฝ่ายบริหาร)	2/2 ครั้ง
การประชุมคณะกรรมการตรวจสอบ	4/4 ครั้ง

ประวัติการทำผิดกฎหมายใน 10 ปีที่ผ่านมา

- ไม่มี -



นายสุรงค์ บูลกุล

อายุ: 67 ปี

ตำแหน่ง:

กรรมการอิสระ/ ประธานคณะกรรมการบริหารความเสี่ยง

วันที่เข้าดำรงตำแหน่งกรรมการ บมจ.:

25 พฤศจิกายน 2558

สัดส่วนการถือหุ้นในบริษัท (ณ วันที่ 30 กันยายน 2565)

-ไม่มี-

ความสัมพันธ์ระหว่างกรรมการและผู้บริหาร

-ไม่มี-

คุณวุฒิทางการศึกษา

- ปริญญาโทด้าน Engineering in Operations Research จาก Cornell University นครนิวยอร์ก สหรัฐอเมริกา
- ปริญญาโทด้านการบริหารธุรกิจ จาก Cornell University นครนิวยอร์ก สหรัฐอเมริกา
- ปริญญาตรีด้าน Industrial Engineering and Operations Research จาก Syracuse University นครนิวยอร์ก สหรัฐอเมริกา

หลักสูตรอบรมประจำปี 2565

-ไม่มี-

ประวัติการอบรม

สมาคมส่งเสริมสถาบันกรรมการบริษัทไทย (IOD)

- หลักสูตร Director Certification Program (DCP) 121/2552

การอบรมสถาบันอื่นๆ

- ประกาศนียบัตรผู้บริหารระดับสูง (วตท.10) สถาบันวิทยาการตลาดทุน
- หลักสูตรการป้องกันราชอาณาจักรภาครัฐร่วมเอกชน (วปอ. รุ่น 4919) วิทยาลัยป้องกันราชอาณาจักร
- Program for Management Development, Harvard University, Boston, U.S.A.
- หลักสูตรการเมืองการปกครองในระบอบประชาธิปไตยสำหรับนักบริหารระดับสูง (ปปร. รุ่น 8) วิทยาลัยการเมืองการปกครอง สถาบันพระปกเกล้า
- หลักสูตรผู้บริหารกระบวนการยุติธรรมระดับสูง (บ.ย.ส. รุ่น15) วิทยาลัยการยุติธรรม สถาบันพัฒนาข้าราชการ ฝ่ายตุลาการศาลยุติธรรม
- หลักสูตร Thai Intelligent Investors (รุ่น 1) สถาบันวิทยาการผู้ลงทุนไทย
- หลักสูตรผู้บริหารระดับสูง (วพน. รุ่น 2) สถาบันวิทยาการพลังงาน
- หลักสูตร Leadership Development Program (LDP รุ่นที่ 2)
- หลักสูตรประกาศนียบัตรธรรมาภิบาลทางการแพทย์สำหรับผู้บริหารระดับสูงรุ่นที่ 8 สถาบันพระปกเกล้า

ประสบการณ์ทำงานในระยะ 5 ปีย้อนหลัง

2558 – ปัจจุบัน	• กรรมการอิสระ/ ประธานคณะกรรมการบริหารความเสี่ยง บมจ. อีโนเว รับเบอร์ (ประเทศไทย)
2564 – ปัจจุบัน	• Board of Commissioner PT Chandra Asri Petrochemical Tbk ประเทศอินโดนีเซีย • กรรมการอิสระ / กรรมการตรวจสอบ บมจ. ตงฮั่ว โซลดิ้ง
2561 – ปัจจุบัน	• ประธานคณะกรรมการตรวจสอบ/ กรรมการผู้ทรงคุณวุฒิ สถาบันเพื่อการยุติธรรมแห่งประเทศไทย (องค์การมหาชน) • กรรมการอิสระ บจ. เนชั่นแนล ไอทีเอ็มเอ็กซ์
2560 – ปัจจุบัน	• ที่ปรึกษา สมาคมบริษัทจดทะเบียนไทย • ที่ปรึกษา สภาธุรกิจตลาดทุนไทย
2559 – ปัจจุบัน	• กรรมการ บจ. บางกอกอินดัสเทรียลแก๊ส
2558 – ปัจจุบัน	• รองประธานกรรมการ หอการค้าไทย
2563 – 2564	• ประธานกรรมการตรวจสอบ/กรรมการบริหารความเสี่ยง/กรรมการอิสระ/ประธานกรรมการการสรรหาและกำหนดค่าตอบแทน บจ. วินด์ เอนเนอร์ยี่ โซลดิ้ง
2561 – 2563	• ประธานกรรมการ การทางพิเศษแห่งประเทศไทย • กรรมการ การไฟฟ้าส่วนภูมิภาค • กรรมการ Tiger Energy Trading Pte.Ltd. (ประเทศสิงคโปร์)
2560 – 2562	• ที่ปรึกษา สำนักงานคณะกรรมการกำกับหลักทรัพย์และตลาดหลักทรัพย์ (กลต.)
2557 – 2562	• ประธานกรรมการ Sakari Resources Ltd. (ประเทศสิงคโปร์) • กรรมการ 24M Technologies, Inc. (ประเทศสหรัฐอเมริกา)
2556 – 2562	• ประธานกรรมการ บมจ. โกลบอล เพาเวอร์ ซินเนอร์ยี่
2560 – 2561	• ประธานกรรมการ การท่าเรือแห่งประเทศไทย

การดำรงตำแหน่งกรรมการ / ผู้บริหารในกิจการอื่น

กิจการบริษัทจดทะเบียนอื่น 1 แห่ง:

1. กรรมการอิสระ / กรรมการตรวจสอบ บมจ. ตงฮั่ว โซลดิ้ง

กิจการที่มีใช้บริษัทจดทะเบียน 2 แห่ง:

1. กรรมการอิสระ บจ. เนชั่นแนล ไอทีเอ็มเอ็กซ์
2. กรรมการ บจ. บางกอกอินดัสเทรียลแก๊ส

องค์กรหรือตำแหน่งอื่น 5 แห่ง

1. กรรมการผู้ทรงคุณวุฒิ สถาบันเพื่อการยุติธรรมแห่งประเทศไทย (องค์การมหาชน)
2. ที่ปรึกษา สมาคมบริษัทจดทะเบียนไทย
3. ที่ปรึกษา สภาธุรกิจตลาดทุนไทย
4. รองประธานกรรมการ หอการค้าไทย
5. Board of Commissioner PT Chandra Asri Petrochemical Tbk ประเทศอินโดนีเซีย

สัดส่วนการเข้าประชุมในรอบปี 2565

การประชุมผู้ถือหุ้น	1/1 ครั้ง
การประชุมคณะกรรมการบริษัท	7/7 ครั้ง
การประชุมคณะกรรมการบริษัท (ไม่มีฝ่ายบริหาร)	2/2 ครั้ง
การประชุมคณะกรรมการบริหารความเสี่ยง	4/4 ครั้ง

ประวัติการทำผิดกฎหมายใน 10 ปีที่ผ่านมา

- ไม่มี -



นายคาซุโอะ ซาโตะ

อายุ: 64 ปี

ตำแหน่ง:

กรรมการ

วันที่เข้าดำรงตำแหน่งกรรมการ บมจ.:

9 สิงหาคม 2556

สัดส่วนการถือหุ้นในบริษัท
(ณ วันที่ 30 กันยายน 2565)

-ไม่มี-

ความสัมพันธ์ระหว่างกรรมการ
และผู้บริหาร

-ไม่มี-

คุณวุฒิทางการศึกษา

- ปริญญาตรีวิศวกรรม
โพลีเมอร์ จาก Nagoya Institute
of Technology ประเทศญี่ปุ่น

หลักสูตรอบรมประจำปี 2565

-ไม่มี-

ประวัติการอบรม

สมาคมส่งเสริมสถาบันกรรมการ
บริษัทไทย (IOD)

- หลักสูตร Director Accreditation
Program (DAP) รุ่น 108/2557

ประสบการณ์ทำงานในระยะ 5 ปีย้อนหลัง

2556 – ปัจจุบัน	• กรรมการ บมจ. อีโนเว รับเบอร์ (ประเทศไทย)
2559 – ปัจจุบัน	• กรรมการ บจ. อีโนเว รับเบอร์ (ประเทศญี่ปุ่น)
2556 – 2559	• ประธานบริหาร บมจ. อีโนเว รับเบอร์ (ประเทศไทย)

การดำรงตำแหน่งกรรมการ / ผู้บริหารในกิจการอื่น

กิจการบริษัทจดทะเบียนอื่น

-ไม่มี-

กิจการที่มีใช้บริษัทจดทะเบียน 1 แห่ง

- กรรมการ บจ. อีโนเว รับเบอร์ (ประเทศญี่ปุ่น)

องค์กรหรือตำแหน่งอื่น

-ไม่มี-

สัดส่วนการเข้าประชุมในรอบปี 2565

การประชุมผู้ถือหุ้น	1/1 ครั้ง
การประชุมคณะกรรมการบริษัท	7/7 ครั้ง
การประชุมคณะกรรมการบริษัท (ไม่มีฝ่ายบริหาร)	2/2 ครั้ง

ประวัติการทำผิดกฎหมายใน 10 ปีที่ผ่านมา

- ไม่มี -

2. รายละเอียดของกรรมการบริหาร



นายทาเคชิ อะราคาว่า

อายุ: 63 ปี

ตำแหน่ง:

กรรมการผู้จัดการ

วันที่เข้าดำรงตำแหน่งกรรมการ บมจ.:

10 สิงหาคม 2561

สัดส่วนการถือหุ้นในบริษัท
(ณ วันที่ 30 กันยายน 2565)

-ไม่มี-

ความสัมพันธ์ระหว่างกรรมการ
และผู้บริหาร

-ไม่มี-

คุณวุฒิทางการศึกษา

- ปริญญาตรี Mechanical Engineering, Nihon University ประเทศญี่ปุ่น

หลักสูตรอบรมประจำปี 2565

-ไม่มี-

ประวัติการอบรม

สมาคมส่งเสริมสถาบันกรรมการ
บริษัทไทย (IOD)

- หลักสูตร Director Accreditation Program 65/2550

การดำรงตำแหน่งกรรมการ / ผู้บริหารในกิจการอื่น

กิจการบริษัทจดทะเบียนอื่น

-ไม่มี-

กิจการที่มีใช้บริษัทจดทะเบียน 1 แห่ง

- กรรมการ บจ. ไออาร์ซี (เอเชีย) รีเสิร์ช

องค์กรหรือตำแหน่งอื่น

-ไม่มี-

ประสบการณ์ทำงานในระยะ 5 ปีย้อนหลัง

2561 – ปัจจุบัน	<ul style="list-style-type: none">กรรมการผู้จัดการ บมจ. อินโนเว รับเบอร์ (ประเทศไทย)กรรมการ และกรรมการบริหาร บจ. ไออาร์ซี (เอเชีย) รีเสิร์ช
2555 – 2561	<ul style="list-style-type: none">กรรมการ บจ. ปิไอเอ็มซี

สัดส่วนการเข้าประชุมในรอบปี 2565

การประชุมผู้ถือหุ้น	1/1 ครั้ง
การประชุมคณะกรรมการบริหาร	6/6 ครั้ง

ประวัติการทำผิดกฎหมายใน 10 ปีที่ผ่านมา

- ไม่มี -



นางสาววิชชุดา กุ่มพงษ์ศักดิ์

อายุ: 58 ปี

ตำแหน่ง:

กรรมการบริหารฝ่ายบริหารและควบคุม

วันที่เข้าดำรงตำแหน่งกรรมการ บมจ.:

29 มกราคม 2556

สัดส่วนการถือหุ้นในบริษัท (ณ วันที่ 30 กันยายน 2565)

-ไม่มี-

ความสัมพันธ์ระหว่างกรรมการและผู้บริหาร

-ไม่มี-

คุณวุฒิทางการศึกษา

- ปริญญาโท สาขาบริหารธุรกิจ มหาวิทยาลัยธรรมศาสตร์
- ปริญญาตรีวิศวกรรมศาสตร์ จุฬาลงกรณ์มหาวิทยาลัย

หลักสูตรอบรมประจำปี 2565

- ถอดรหัสภาษีคาร์บอน โดย มูลนิธิสถาบันวิจัยนโยบายเศรษฐกิจการคลัง
- Metaverse (อภิมภายใน) โดย นายจำรัส สว่างสมุทร
- การประกันภัยความรับผิดจากผลิตภัณฑ์และค่าใช้จ่ายในการเรียกคืนสินค้า (อภิมภายใน) โดย บริษัท เมืองไทยประกันภัย จำกัด (มหาชน)

ประวัติการอบรม

สมาคมส่งเสริมสถาบันกรรมการบริษัทไทย (IOD)

- หลักสูตร Director Accreditation Program รุ่น 117/2558
- หลักสูตร Ethical Leadership Program รุ่น 2/2558
- หลักสูตร Successful Formulation & Execution of Strategy รุ่น 28/2556
- หลักสูตร Strategic Financial Leadership Program (SFLP)
- หลักสูตร การต่อต้านการทุจริตคอร์รัปชัน โดยวิทยากรจากสถาบันส่งเสริมกรรมการบริษัทไทย

การอบรมสถาบันอื่นๆ

- Babson Entrepreneurial Leadership Program โดย Babson College

ประสบการณ์ทำงานในระยะ 5 ปีย้อนหลัง

2558 – ปัจจุบัน	• กรรมการบริหารฝ่ายบริหารและควบคุม บมจ. อีโนเว รับเบอร์ (ประเทศไทย)
2559 – ปัจจุบัน	• กรรมการ บจ. ไทย อินแอค คอมโพเน้นท์
2544 – ปัจจุบัน	• กรรมการ บจ. คินโนะ โซชิ เอ็นจิเนียริง
2541 – ปัจจุบัน	• กรรมการ บจ. อีโนเว รับเบอร์ (ประเทศเวียดนาม)

การดำรงตำแหน่งกรรมการ / ผู้บริหารในกิจการอื่น

กิจการบริษัทจดทะเบียนอื่น

-ไม่มี-

กิจการที่มีใช้บริษัทจดทะเบียน 3 แห่ง

1. กรรมการ บจ. ไทย อินแอค คอมโพเน้นท์
2. กรรมการ บจ. คินโนะ โซชิ เอ็นจิเนียริง
3. กรรมการ บจ. อีโนเว รับเบอร์ (ประเทศเวียดนาม)

องค์กรหรือตำแหน่งอื่น

-ไม่มี-

สัดส่วนการเข้าประชุมในรอบปี 2565

การประชุมผู้ถือหุ้น	1/1 ครั้ง
การประชุมคณะกรรมการบริหาร	6/6 ครั้ง

ประวัติการทำผิดกฎหมายใน 10 ปีที่ผ่านมา

- ไม่มี -



นายอาคิระ โทโคโระ

อายุ: 57 ปี

ตำแหน่ง:

กรรมการบริหารสายธุรกิจยางนอกลงในรถจักรยานยนต์

วันที่เข้าดำรงตำแหน่งกรรมการ บมจ.:

13 พฤษภาคม 2565

สัดส่วนการถือหุ้นในบริษัท
(ณ วันที่ 30 กันยายน 2565)

-ไม่มี-

ความสัมพันธ์ระหว่างกรรมการ
และผู้บริหาร

-ไม่มี-

คุณวุฒิทางการศึกษา

- ปริญญาตรี
คณะวิศวกรรมศาสตร์
เอก Transport Machine
Engineering จาก Nagoya
Institute of Technology
ประเทศญี่ปุ่น

หลักสูตรอบรมประจำปี 2565

-ไม่มี-

ประวัติการอบรม

-ไม่มี-

ประสบการณ์ทำงานในระยะ 5 ปีย้อนหลัง

2565 – ปัจจุบัน	กรรมการบริหารสายธุรกิจยางนอกลงในรถจักรยานยนต์ บมจ. อีโนเว รับเบอร์ (ประเทศไทย)
2559 – 2565	ผู้จัดการ แผนก Global Tech & QA บจ. อีโนเว รับเบอร์ ประเทศญี่ปุ่น

การดำรงตำแหน่งกรรมการ / ผู้บริหารในกิจการอื่น

กิจการบริษัทจดทะเบียนอื่น

-ไม่มี-

กิจการที่มีใช้บริษัทจดทะเบียน

-ไม่มี-

องค์กรหรือตำแหน่งอื่น

-ไม่มี-

สัดส่วนการเข้าประชุมในรอบปี 2565

การประชุมคณะกรรมการบริหาร	1/1 ครั้ง
---------------------------	-----------

ประวัติการทำผิดกฎหมายใน 10 ปีที่ผ่านมา

- ไม่มี -





นายณรงค์ชัย รัตนเอกกวิน

อายุ: 52 ปี

ตำแหน่ง:

รองกรรมการบริหารสายธุรกิจชิ้นส่วนยางอุตสาหกรรม/
กรรมการบริหารความเสี่ยง

วันที่เข้าดำรงตำแหน่งกรรมการ บมจ.:

24 พฤศจิกายน 2557

สัดส่วนการถือหุ้นในบริษัท (ณ วันที่ 30 กันยายน 2565)

0.005%

ความสัมพันธ์ระหว่างกรรมการและผู้บริหาร

-ไม่มี-

คุณวุฒิทางการศึกษา

- ปริญญาโท การจัดการงานคอมพิวเตอร์และวิศวกรรม มหาวิทยาลัยอัสสัมชัญ
- ปริญญาตรี คณะวิทยาศาสตร์และเทคโนโลยี (เทคโนโลยียาง) มหาวิทยาลัยสงขลานครินทร์

หลักสูตรอบรมประจำปี 2565

- Metaverse (อบรมภายใน) โดย นายจรัส สว่างสมุทร
- การประกันภัยความรับผิดจากผลิตภัณฑ์และค่าใช้จ่ายในการเรียกคืนสินค้า (อบรมภายใน) โดย บริษัท เมืองไทยประกันภัย จำกัด (มหาชน)
- Industrial All Risk โดย วิทยากรเจ้าหน้าที่ทีมประกันภัย จาก บริษัท มิตรชัย สุมิโตโม อินซัวรันซ์ จำกัด สาขาประเทศไทย

ประวัติการอบรม

สมาคมส่งเสริมสถาบันกรรมการบริษัทไทย (IOD)

- หลักสูตร Successful Formulation & Execution of Strategy (SFE) รุ่น 28/2016
- หลักสูตร How to Develop a Risk Management Plan (HRP) รุ่น 8/2015
- หลักสูตร Risk Management Committee Program (RMP) รุ่น 5/2014
- หลักสูตร Financial Statements for Directors (FSD) รุ่น 18/2012
- หลักสูตร Director Accreditation Program (DAP)

การอบรมสถาบันอื่นๆ

- หลักสูตรวิศวกรรมระบบขนส่งทางรางแห่งประเทศไทย สถาบันวิทยาการสวทช.
- ISO9001:2000 Internal Auditing, Robere & Associates
- ISO/TS16949:2002 Internal Auditing, Robere & Associates
- ISO14001 Internal Audit, Robere & Associates
- Babson Entrepreneurial Leadership Program โดย Babson College

ประสบการณ์ทำงานในระยะ 5 ปีย้อนหลัง

2558 – ปัจจุบัน	• รองกรรมการบริหาร สายธุรกิจชิ้นส่วนยางอุตสาหกรรม/ กรรมการบริหารความเสี่ยง บมจ. อีโนเว รับเบอร์ (ประเทศไทย)
2559 – ปัจจุบัน	• กรรมการ บจ. คินโนะ โซชิ เอ็นจิเนียริง
2558 – ปัจจุบัน	• รองกรรมการบริหารฝ่ายวิจัยและพัฒนา บจ. ไออาร์ซี (เอเชีย) รีเสิร์ช
2556 – ปัจจุบัน	• กรรมการ บจ. ไออาร์ซี (เอเชีย) รีเสิร์ช

การดำรงตำแหน่งกรรมการ / ผู้บริหารในกิจการอื่น

กิจการบริษัทจดทะเบียนอื่น

-ไม่มี-

กิจการที่ไม่ใช่บริษัทจดทะเบียน 2 แห่ง

1. กรรมการ บจ. คินโนะ โซชิ เอ็นจิเนียริง
2. กรรมการและรองกรรมการบริหาร บจ. ไออาร์ซี (เอเชีย) รีเสิร์ช

องค์กรหรือตำแหน่งอื่น

-ไม่มี-

สัดส่วนการเข้าประชุมในรอบปี 2565

การประชุมผู้ถือหุ้น	1/1 ครั้ง
การประชุมคณะกรรมการบริษัท	6/6 ครั้ง
การประชุมคณะกรรมการบริหารความเสี่ยง	4/4 ครั้ง

ประวัติการทำผิดกฎหมายใน 10 ปีที่ผ่านมา

- ไม่มี -



นายสุชาติ คูิระการ

อายุ: 53 ปี

ตำแหน่ง:

รองกรรมการบริหารสายธุรกิจภายนอกยาง
ในรถจักรยานยนต์/ กรรมการบริหารความเสี่ยง

วันที่เข้าดำรงตำแหน่งกรรมการ บมจ.:

9 สิงหาคม 2556

สัดส่วนการถือหุ้นในบริษัท (ณ วันที่ 30 กันยายน 2565)

0.0005%

ความสัมพันธ์ระหว่างกรรมการและผู้บริหาร

-ไม่มี-

คุณวุฒิทางการศึกษา

- ปริญญาโท เศรษฐศาสตรธุรกิจ สถาบันบัณฑิตพัฒนบริหารศาสตร์ (นิด้า)
- ปริญญาตรี คณะวิทยาศาสตร์และเทคโนโลยี (เทคโนโลยียาง) มหาวิทยาลัยสงขลานครินทร์

หลักสูตรอบรมประจำปี 2565

- Metaverse (อบรมภายใน) โดย นายจรัส สว่างสมุทร
- การประกันภัยความรับผิดชอบต่อผลิตภัณฑ์และค่าใช้จ่ายในการเรียกคืนสินค้า (อบรมภายใน) โดย บริษัท เมืองไทยประกันภัย จำกัด (มหาชน)

ประวัติการอบรม

สมาคมส่งเสริมสถาบันกรรมการบริษัทไทย (IOD)

- How to Develop a Risk Management Plan (HRP) รุ่น 8/2558
- Financial Statements for Directors (FSD) รุ่น 18/2555
- Risk Management Committee Program (RMP) รุ่น 5/2557
- Director Accreditation Program (DAP) รุ่น 159/2019

การอบรมสถาบันอื่นๆ

- Babson Entrepreneurial Leadership Program โดย Babson College

ประสบการณ์ทำงานในระยะ 5 ปีย้อนหลัง

- 2558 – ปัจจุบัน
- รองกรรมการบริหารสายธุรกิจภายนอกยางในรถจักรยานยนต์/ กรรมการบริหารความเสี่ยง บมจ. อีโนเว รับเบอร์ (ประเทศไทย)
 - รองกรรมการบริหาร บจ. ไออาร์ซี (เอเชีย) รีเสิร์ช

การดำรงตำแหน่งกรรมการ / ผู้บริหารในกิจการอื่น

กิจการบริษัทจดทะเบียนอื่น

-ไม่มี-

กิจการที่มีใช้บริษัทจดทะเบียน 1 แห่ง

1. รองกรรมการบริหาร บจ. ไออาร์ซี (เอเชีย) รีเสิร์ช

องค์กรหรือตำแหน่งอื่น

-ไม่มี-

สัดส่วนการเข้าประชุมในรอบปี 2565

การประชุมผู้ถือหุ้น	1/1 ครั้ง
การประชุมคณะกรรมการบริหาร	6/6 ครั้ง
การประชุมคณะกรรมการบริหาร ความเสี่ยง	4/4 ครั้ง

ประวัติการทำผิดกฎหมายใน 10 ปีที่ผ่านมา

- ไม่มี -



นายอิริยูกิ อิบิ

อายุ: 59 ปี

ตำแหน่ง:

กรรมการบริหาร

วันที่เข้าดำรงตำแหน่งกรรมการ บมจ.:

12 กุมภาพันธ์ 2559

สัดส่วนการถือหุ้นในบริษัท
(ณ วันที่ 30 กันยายน 2565)

-ไม่มี-

ความสัมพันธ์ระหว่างกรรมการ
และผู้บริหาร

-ไม่มี-

คุณวุฒิทางการศึกษา

- ปริญญาตรี เศรษฐศาสตร์
บัณฑิต มหาวิทยาลัย
Ritsumeikan ประเทศญี่ปุ่น

หลักสูตรอบรมประจำปี 2565

-ไม่มี-

ประวัติการอบรม

-ไม่มี-

ประสบการณ์ทำงานในระยะ 5 ปีย้อนหลัง

2559 – ปัจจุบัน	<ul style="list-style-type: none">กรรมการบริหาร บมจ. อีโนเว รับเบอร์ (ประเทศไทย)กรรมการ บจ. คินโนะ โฮชิ เอ็นจิเนียริง
2561 – ปัจจุบัน	<ul style="list-style-type: none">เจ้าหน้าที่ปฏิบัติการ ฝ่าย Rubber and Elastomer บจ. อีโนแอก คอร์ปอเรชั่น

การดำรงตำแหน่งกรรมการ / ผู้บริหารในกิจการอื่น

กิจการบริษัทจดทะเบียนอื่น

-ไม่มี-

กิจการที่ไม่ใช่บริษัทจดทะเบียน 2 แห่ง

- กรรมการ บจ. คินโนะ โฮชิ เอ็นจิเนียริง
- เจ้าหน้าที่ปฏิบัติการ ฝ่าย Rubber and Elastomer
บจ. อีโนแอก คอร์ปอเรชั่น

องค์กรหรือตำแหน่งอื่น

-ไม่มี-

สัดส่วนการเข้าประชุมในรอบปี 2565

การประชุมผู้ถือหุ้น	- ครั้ง
การประชุมคณะกรรมการบริหาร	1/6 ครั้ง

ประวัติการทำผิดกฎหมายใน 10 ปีที่ผ่านมา

- ไม่มี -



นายคาซูกิ ยามาเดะ

อายุ: 56 ปี

ตำแหน่ง:

กรรมการบริหาร

วันที่เข้าดำรงตำแหน่งกรรมการ บมจ.:

14 สิงหาคม 2562

สัดส่วนการถือหุ้นในบริษัท
(ณ วันที่ 30 กันยายน 2565)

-ไม่มี-

ความสัมพันธ์ระหว่างกรรมการ
และผู้บริหาร

-ไม่มี-

คุณวุฒิทางการศึกษา

- ปริญญาตรีบัญชีบัณฑิต
มหาวิทยาลัย Shiga
ประเทศญี่ปุ่น

หลักสูตรอบรมประจำปี 2565

-ไม่มี-

ประวัติการอบรม

-ไม่มี-

ประสบการณ์ทำงานในระยะ 5 ปีย้อนหลัง

2562 – ปัจจุบัน	• กรรมการบริหาร บมจ. อีโนเว รับเบอร์ (ประเทศไทย)
-----------------	--

2564 – ปัจจุบัน	• ผู้จัดการแผนกบัญชี บจ. INOAC Housing & Construction Materials
-----------------	---

2558 – ปัจจุบัน	• ที่ปรึกษา บจ. อีโนแอก (ประเทศไทย)
-----------------	-------------------------------------

การดำรงตำแหน่งกรรมการ / ผู้บริหารในกิจการอื่น

กิจการบริษัทจดทะเบียนอื่น

-ไม่มี-

กิจการที่มีใช้บริษัทจดทะเบียนอื่น 1 แห่ง

- ที่ปรึกษา บจ. อีโนแอก (ประเทศไทย)
- ผู้จัดการแผนกบัญชี บจ. INOAC Housing & Construction Materials

องค์กรหรือตำแหน่งอื่น

-ไม่มี-

สัดส่วนการเข้าประชุมในรอบปี 2565

การประชุมผู้ถือหุ้น	1/1 ครั้ง
การประชุมคณะกรรมการบริหาร	4/6 ครั้ง

ประวัติการทำผิดกฎหมายใน 10 ปีที่ผ่านมา

- ไม่มี -



นางสาวพรพรรณ สองห้อง

อายุ: 52 ปี

ตำแหน่ง:

ผู้บริหารสูงสุดสายงานบัญชีและการเงิน/
ผู้จัดการฝ่ายการเงิน/ กรรมการบริหารความเสี่ยง

วันที่เข้าดำรงตำแหน่งกรรมการ บมจ.:

11 พฤษภาคม 2564

สัดส่วนการถือหุ้นในบริษัท (ณ วันที่ 30 กันยายน 2565)

-ไม่มี-

ความสัมพันธ์ระหว่างกรรมการและผู้บริหาร

-ไม่มี-

คุณวุฒิทางการศึกษา

- ปริญญาโท หลักสูตรบริหารธุรกิจบัณฑิต เอกการเงินมหาวิทยาลัยอีสเทิร์นเอเซีย
- ปริญญาตรี หลักสูตรบริหารธุรกิจบัณฑิต เอกการบัญชี สถาบันเทคโนโลยีราชมงคล วิทยาเขตพระนครศรีอยุธยา วาสูกรี

หลักสูตรอบรมประจำปี 2565

- Director Accreditation Program (DAP) รุ่น DAP195/2022 โดย สมาคมส่งเสริมสถาบันกรรมการบริษัทไทย (IOD)
- TLCA CFO CPD ครั้งที่ 7/2022 หัวข้อ “Introduction to Sustainable Finance” โดยสมาคมบริษัทจดทะเบียนไทย
- TLCA CFO CPD ครั้งที่ 6/2022 หัวข้อ “บทบาทของ CFO ต่อความยั่งยืนขององค์กร” โดยสมาคมบริษัทจดทะเบียนไทย
- TLCA CFO CPD ครั้งที่ 3/2022 หัวข้อ “PDPA for Accounting and Finance” โดยสมาคมบริษัทจดทะเบียนไทย
- Digital Transformation สำหรับนักบัญชี รุ่นที่ 1/65 โดย สภาวิชาชีพบัญชี ในพระบรมราชูปถัมภ์
- ถอดรหัสภาษีคาร์บอน โดย มูลนิธิสถาบันวิจัยนโยบายเศรษฐกิจการคลัง

ประวัติการอบรม

สมาคมส่งเสริมสถาบันกรรมการบริษัทไทย (IOD)

- หลักสูตร Financial Statements for Directors (FSD)

สภาวิชาชีพบัญชีในพระบรมราชูปถัมภ์

- หลักสูตรการบัญชีนิติวิทยา

การอบรมสถาบันอื่นๆ

- หลักสูตร TFRS 9 and Accounting relief measures from covid 19 จาก NYC MANAGEMENT Co.LTD.
- หลักสูตร TFRS 9 and Related Financial Reporting Standards for Non-Financial Institutions จาก NYC MANAGEMENT Co.,Ltd.
- หลักสูตร Transfer Pricing การกำหนดราคาโอนระหว่างบริษัทที่มีความสัมพันธ์กัน จาก NYC MANAGEMENT Co.,Ltd.
- หลักสูตร Strategic CFO in Capital Markets จากตลาดหลักทรัพย์แห่งประเทศไทย

ประสบการณ์ทำงานในระยะ 5 ปีย้อนหลัง

2564 – ปัจจุบัน	• กรรมการบริหาร บมจ. อีโนเว รับเบอร์ (ประเทศไทย)
2563 – ปัจจุบัน	• ผู้จัดการฝ่ายการเงิน บมจ. อีโนเว รับเบอร์ (ประเทศไทย)
2560 – ปัจจุบัน	• กรรมการบริหารความเสี่ยง บมจ. อีโนเว รับเบอร์ (ประเทศไทย)
2559 – ปัจจุบัน	• ผู้บริหารสูงสุดสายงานบัญชีและการเงิน บมจ. อีโนเว รับเบอร์ (ประเทศไทย)
2560 – 2563	• ผู้จัดการฝ่ายบัญชีและการเงิน บมจ. อีโนเว รับเบอร์ (ประเทศไทย)
2551 – 2560	• ผู้จัดการอาวุโสแผนกบัญชี บมจ. อีโนเว รับเบอร์ (ประเทศไทย)

การดำรงตำแหน่งกรรมการ / ผู้บริหารในกิจการอื่น

กิจการบริษัทจดทะเบียนอื่น

-ไม่มี-

กิจการที่ไม่ใช่บริษัทจดทะเบียนอื่น

-ไม่มี-

องค์กรหรือตำแหน่งอื่น

-ไม่มี-

สัดส่วนการเข้าประชุมในรอบปี 2565

การประชุมผู้ถือหุ้น	1/1 ครั้ง
การประชุมคณะกรรมการบริหาร	6/6 ครั้ง
การประชุมคณะกรรมการ ความเสี่ยง	4/4 ครั้ง

ประวัติการทำผิดกฎหมายใน 10 ปีที่ผ่านมา

- ไม่มี -

3. รายละเอียดของผู้ที่ได้รับมอบหมายให้รับผิดชอบโดยตรงในการควบคุมดูแลการทำบัญชี

นางสาวพิมพ์ อรุณสันติโรจน์

อายุ: 29 ปี

ตำแหน่ง:

ผู้ควบคุมดูแลการทำบัญชี

วันที่เข้าดำรงตำแหน่ง:

1 ตุลาคม 2562

สัดส่วนการถือหุ้นในบริษัท (ณ วันที่ 30 กันยายน 2565)

-ไม่มี-

ความสัมพันธ์ระหว่างกรรมการและผู้บริหาร

-ไม่มี-

คุณวุฒิทางการศึกษา

- ปริญญาตรี คณะพาณิชยศาสตร์และการบัญชี หลักสูตรบัญชีบัณฑิต จุฬาลงกรณ์มหาวิทยาลัย

หลักสูตรอบรมประจำปี 2565

- หลักสูตร TLCA CFO CPD ครั้งที่ 7/2022 หัวข้อ “Introduction to Sustainable Finance” โดยสมาคมบริษัทจดทะเบียนไทย
- หลักสูตร TLCA CFO CPD ครั้งที่ 6/2022 หัวข้อ “บทบาทของ CFO ต่อความยั่งยืนขององค์กร” โดยสมาคมบริษัทจดทะเบียนไทย
- หลักสูตร TLCA CFO CPD ครั้งที่ 3/2022 หัวข้อ “PDPA for Accounting and Finance” โดยสมาคมบริษัทจดทะเบียนไทย
- หลักสูตร RPA รุ่นเริ่มต้นนักบัญชี โดย สภาวิชาชีพบัญชีในพระบรมราชูปถัมภ์
- หลักสูตร Digital Transformation สำหรับนักบัญชี โดย สภาวิชาชีพบัญชีในพระบรมราชูปถัมภ์
- หัวข้อ “สรุปสาระสำคัญของมาตรฐานรายงานทางการเงิน TFRS ที่มีการเปลี่ยนแปลงและมีผลบังคับใช้ ปี 2566” โดย ตลาดหลักทรัพย์แห่งประเทศไทย

ประวัติการอบรม

สมาคมบริษัทจดทะเบียนไทย

- หัวข้อ “How to Write an Effective MD&A: การจัดทำ MD&A ให้มีประสิทธิภาพตรงใจผู้ลงทุนในการตัดสินใจลงทุน”
- TLCA CFO Professional Development Program ครั้งที่ 2/2021 หัวข้อ “COVID 19 Implications for Financial Reporting and Audit”

สภาวิชาชีพบัญชี ในพระบรมราชูปถัมภ์

- หลักสูตร จาก TAS18 สู่ TFRS15 (Bridge Over Troubled Water)
- หลักสูตร สร้างความเข้าใจหลักการร่างมาตรฐานการรายงานทางการเงินใหม่ TFRS16

การอบรมสถาบันอื่นๆ

- หลักสูตร สรุปสาระสำคัญประเด็นที่ควรทราบของ TFRS for PAEs ที่ต้องใช้ และการเปลี่ยนแปลงในปี 2564 โดย ตลาดหลักทรัพย์แห่งประเทศไทย
- หลักสูตร แนวทางการจัดทำรายงานทางการเงินของบริษัทที่ได้รับผลกระทบจากเหตุการณ์ COVID-19 โดย ตลาดหลักทรัพย์แห่งประเทศไทย
- หลักสูตร “กลยุทธ์บริหารการเงิน เพื่อพลิกฟื้นองค์กรและสร้างการเติบโตในยุค New Normal” โดย ตลาดหลักทรัพย์แห่งประเทศไทย
- TFRS ใหม่ กระทบงบการเงินอย่างไร (มุมมองของการวิเคราะห์) โดย สถาบันNYC
- TFRS 9 การบัญชีเครื่องมือทางการเงิน สำหรับองค์กรที่มีใช้สถาบันการเงิน โดย สถาบัน NYC

ประสบการณ์ทำงานในระยะ 5 ปีย้อนหลัง

2561 – ปัจจุบัน	• หัวหน้าส่วนงาน Accounting Analysis & Forecasting แผนกการเงิน บมจ. อินโนเว รับเบอร์ (ประเทศไทย)
2558 – 2561	• ผู้ช่วยผู้สอบบัญชี บริษัท สำนักงาน อีวาย จำกัด

ประวัติการทำผิดกฎหมายใน 10 ปีที่ผ่านมา

- ไม่มี -

4. รายละเอียดของเลขานุการบริษัท

นางสาวกิตติธัญญา นฤประชา

อายุ: 30 ปี

ตำแหน่ง:

เลขานุการบริษัท/ หัวหน้าส่วนนักลงทุนสัมพันธ์

วันที่เข้าดำรงตำแหน่ง:

9 พฤศจิกายน 2561

สัดส่วนการถือหุ้นในบริษัท (ณ วันที่ 30 กันยายน 2565)

-ไม่มี-

ความสัมพันธ์ระหว่างกรรมการและผู้บริหาร

-ไม่มี-

คุณวุฒิทางการศึกษา

- ปริญญาโท คณะเศรษฐศาสตร์การเงิน University of Exeter, สหราชอาณาจักร
- ปริญญาตรี คณะเศรษฐศาสตร์ (หลักสูตรนานาชาติ) จุฬาลงกรณ์มหาวิทยาลัย

การอบรมประจำปี 2565

- สัมมนาออนไลน์ หัวข้อ การสรรหาและแต่งตั้งกรรมการ โดย สมาคมบริษัทจดทะเบียนไทย
- สัมมนาออนไลน์ หัวข้อ เทคนิคการจัดทำรายงานการประชุม โดย สมาคมบริษัทจดทะเบียนไทย
- IR Sharing 3/2022 หัวข้อ ‘บทบาทการทำงานร่วมกันระหว่าง CFO กับ IR’ โดย สมาคมบริษัทจดทะเบียนไทย
- สัมมนาออนไลน์ หัวข้อ การเตรียมความพร้อมรองรับการบังคับใช้ PDPA สำหรับเลขานุการบริษัท โดย สมาคมบริษัทจดทะเบียนไทย
- กิจกรรมสัมมนาออนไลน์ หัวข้อ “Putting Circular Economy Principles into Practice” โดย สมาคมบริษัทจดทะเบียนไทย

ประวัติการอบรม

สมาคมส่งเสริมสถาบันกรรมการบริษัทไทย (IOD)

- Certificate in Investor Relations 2017
- Fundamentals for Corporate Secretaries
- Anti-Corruption: The Practical Guide (ACPG 45/2018)

สมาคมบริษัทจดทะเบียนไทย

- สัมมนาออนไลน์ TLCA CFO CPD ครั้งที่ 7/2021 หัวข้อ “Economic update for CFO”
- สัมมนาออนไลน์ หัวข้อ แนวปฏิบัติการจัดทำรายงานการมีส่วนได้เสีย และข้อควรระวังเกี่ยวกับนโยบายการใช้ข้อมูลภายใน
- IR Sharing 3/2564 หัวข้อ “อะไรคือปัจจัยสำเร็จในการปฏิบัติงาน IR”
- IR Sharing 2/2564 หัวข้อ “การทำงานร่วมกันระหว่าง CEO กับ IRO ในการวางแผนการสื่อสารกับ Key Stakeholders”

การอบรมสถาบันอื่นๆ

- หลักการกำกับดูแลกิจการที่ดีของบริษัทจดทะเบียนประจำปี 2560
- Smart Disclosure Program (SDP) รอบที่ 2/2560 โดยตลาดหลักทรัพย์แห่งประเทศไทย
- Assist your BOD in leading through disruptions with CG perspective: CG Code Workshop จากสถาบัน Deloitte

ประสบการณ์ทำงานในระยะ 5 ปีย้อนหลัง

2561 – ปัจจุบัน	• เลขานุการบริษัท บมจ. อีโนเว รับเบอร์ (ประเทศไทย)
2560 – ปัจจุบัน	• หัวหน้าส่วนนักลงทุนสัมพันธ์ บมจ. อีโนเว รับเบอร์ (ประเทศไทย)
2560 – 2561	• เลขานุการคณะกรรมการกำกับดูแลกิจการที่ดีและความรับผิดชอบต่อสังคม บมจ. อีโนเว รับเบอร์ (ประเทศไทย)
	• เลขานุการคณะกรรมการบริหารความเสี่ยง บมจ. อีโนเว รับเบอร์ (ประเทศไทย)
2559 – 2560	• ผู้ช่วยหัวหน้าส่วนนักลงทุนสัมพันธ์ บมจ. อีโนเว รับเบอร์ (ประเทศไทย)

ประวัติการทำผิดกฎหมายใน 10 ปีที่ผ่านมา

- ไม่มี -

ชื่อ – สกุล		บริษัทย่อย		บริษัทที่เกี่ยวข้อง
		IAR	KIN	IRV
นางพิมพ์ใจ	ลี้อิสสระนุกูล	/ , // , X	/ , //, X	-
นายชិเกติ	ยามาตะ	-	/ , //, X	-
นายทง	ลี้อิสสระนุกูล	/	-	-
นางพรทิพย์	เศรษฐีวรรณ	/	-	-
นายทาเคชิ	อะราคาว่า	/ , // , X	-	-
นางสาววิษชุดา	กุ่มงษ์ศักดิ์	-	/	/
นายณรงค์ชัย	รัตนเอกกวิน	/, //	/	-
นายสุชาติ	คูธิรตระการ	//	-	-
นายอิโรยูกิ	อิบิ	-	/	-

ข้อมูล ณ วันที่ 30 กันยายน 2565

ความหมายสัญลักษณ์และอักษรย่อ

/ = กรรมการ // = กรรมการบริหาร X = กรรมการผู้มีอำนาจลงนาม

IAR = บริษัท ไออาร์ซี (เอเซีย) รีเสิร์ช จำกัด

KIN = บริษัท คินโนะ โฮชิ เอ็นจิเนียริง

IRV = บริษัท อีโนเว รับเบอร์ (ประเทศเวียดนาม) จำกัด

นางสาววรรณภา อยู่สบาย

ตำแหน่ง:

หัวหน้าแผนกตรวจสอบภายใน

อายุ:

30 ปี

คุณวุฒิการศึกษา:

ปริญญาตรี บัญชีบัณฑิต

คณะบัญชี มหาวิทยาลัยรังสิต

ประวัติการอบรม:

- How to do the internal control assessment (การประเมินความเพียงพอของระบบควบคุมภายใน) จาก สมาคมรัฐศาสตร์แห่งมหาวิทยาลัยเกษตรศาสตร์
- กฎหมายคุ้มครองข้อมูลส่วนบุคคลสำหรับงานตรวจสอบภายใน (PDPA for internal audit) จาก สมาคมรัฐศาสตร์แห่งมหาวิทยาลัยเกษตรศาสตร์
- นักบัญชีบริหารระดับสูง (TCMA) จาก สภาวิชาชีพบัญชี ในพระบรมราชูปถัมภ์
- ก้าวทันกฎหมาย Transfer pricing จากกรมสรรพากร

ประสบการณ์ทำงาน 5 ปี ย้อนหลัง

ปี 2564 – ปัจจุบัน	หัวหน้าแผนก ตรวจสอบภายใน	บมจ. อีโนเว รับเบอร์ (ประเทศไทย)
ปี 2562 – 2564	ผู้ตรวจสอบ บัญชีอาวุโส	บจก. แกรนท์ ธอนด์ (ประเทศไทย)
ปี 2558 – 2562	ผู้ช่วยผู้สอบบัญชี	บจก. เอส พี ออดิท

การดำรงตำแหน่งกรรมการ / ผู้บริหารในบริษัทจดทะเบียนอื่น

- ไม่มี -

การดำรงตำแหน่งในบริษัทอื่น / กิจกรรมอื่น

- ไม่มี -

สัดส่วนการถือหุ้นในบริษัท (ณ วันที่ 30 กันยายน 2565)

- ไม่มี -

ความสัมพันธ์ระหว่างกรรมการและผู้บริหาร

- ไม่มี -

ณ วันที่ 30 กันยายน 2565 ทรัพย์สินสำคัญที่ใช้ในการประกอบธุรกิจของบริษัทฯ และบริษัทย่อย มีรายละเอียดดังต่อไปนี้

1. ทรัพย์สินถาวรหลัก

ลักษณะประเภท ของทรัพย์สิน	ลักษณะ กรรมสิทธิ์	มูลค่าตามบัญชี (ล้านบาท)	การผูกพัน
ที่ดิน			
อำเภอ ธัญบุรี จังหวัด ปทุมธานี เนื้อที่ 34 ไร่ 1 งาน 69 ตารางวา	เป็นเจ้าของ	23.99	ไม่มีภาระผูกพัน
อำเภอ วังน้อย จังหวัด พระนครศรีอยุธยา เนื้อที่ 52 ไร่ 1.5 ตารางวา	เป็นเจ้าของ	117.30	ไม่มีภาระผูกพัน
อาคารสำนักงานและโรงงาน			
อำเภอ ธัญบุรี จังหวัด ปทุมธานี	เป็นเจ้าของ	101.23	ไม่มีภาระผูกพัน
อำเภอ วังน้อย จังหวัด พระนครศรีอยุธยา	เป็นเจ้าของ	106.53	ไม่มีภาระผูกพัน
เครื่องจักรและอุปกรณ์	เป็นเจ้าของ	1,126.36	ไม่มีภาระผูกพัน
อุปกรณ์อื่นๆ	เป็นเจ้าของ	13.04	ไม่มีภาระผูกพัน
อสังหาริมทรัพย์เพื่อการลงทุน	เป็นเจ้าของ	9.65	ไม่มีภาระผูกพัน
ยานพาหนะ	เป็นเจ้าของ	11.22	ไม่มีภาระผูกพัน
โปรแกรมคอมพิวเตอร์	เป็นเจ้าของ	42.59	ไม่มีภาระผูกพัน
งานระหว่างก่อสร้าง	เป็นเจ้าของ	90.39	ไม่มีภาระผูกพัน

2. ทรัพย์สินที่ไม่มีตัวตนที่สำคัญ

บริษัท อินโนเว รับเบอร์ (ประเทศไทย) จำกัด (มหาชน) และบริษัทย่อย มีเครื่องหมายการค้าและสิทธิบัตร ดังนี้

ประเภทสินค้า	ระยะเวลาคุ้มครอง
เครื่องหมายการค้า	
ค39895	10 ปี
ค39894	10 ปี
ค65995	10 ปี
ค63317	10 ปี
ค50143	10 ปี
ค94164	10 ปี
ค234953	10 ปี

ประเภทสินค้า	ระยะเวลาคุ้มครอง
เครื่องหมายการค้า	
ค311326	10 ปี
ค333569	10 ปี
171121782	10 ปี
211122851	10 ปี
191115220	10 ปี
บ5933	10 ปี
สิทธิบัตร	
61462	10 ปี
18568	10 ปี
18843	10 ปี

นโยบายการลงทุนในบริษัทย่อยและบริษัทร่วม

บริษัทฯ มีนโยบายการลงทุนและบริหารงานในบริษัทย่อย โดยจะลงทุนในธุรกิจที่ก่อให้เกิดประโยชน์และสนับสนุนการดำเนินธุรกิจของบริษัทฯ เพื่อเสริมสร้างความมั่นคง และผลการดำเนินงานของบริษัทฯ นอกจากนี้ ในกรณีที่บริษัทฯ ไปลงทุนในกิจการอื่นมากกว่าร้อยละ 50 คณะกรรมการบริษัทจะมอบหมายให้คณะผู้บริหารเป็นผู้แต่งตั้งตัวแทน ซึ่งเป็นกรรมการหรือผู้บริหารของบริษัทฯ เข้าเป็นกรรมการหรือผู้มีอำนาจควบคุมในบริษัทย่อย เพื่อให้การกำกับดูแลนโยบายและการดำเนินงานของบริษัทย่อยเป็นไปอย่างมีประสิทธิภาพและโปร่งใส

การเปิดเผยข้อมูลการประเมินราคาทรัพย์สิน

ณ วันที่ 30 กันยายน 2565 บริษัทฯ ได้รับการประเมินราคาทรัพย์สินใหม่ในระหว่างรอบระยะเวลาบัญชีโดยบริษัท ฟิวเจอร์ แอปไพร์ซัล จำกัด และบริษัท เอเจนซี ฟอว์ เรียลเอสเตท แอปไพร์ซัล จำกัด ซึ่งเป็นผู้ประเมินอิสระ มีคุณสมบัติของผู้เชี่ยวชาญในวิชาชีพและมีประสบการณ์ในการทำและประเภทของอสังหาริมทรัพย์เพื่อการลงทุนที่มีการประเมิน (รายละเอียดตามหมายเหตุประกอบงบการเงินข้อ 15)

เอกสารแนบ 5

คู่มือการกำกับดูแลกิจการที่ดี ประจำปี 2565



กรุณาสแกน QR Code

เพื่อดูนโยบายการกำกับดูแลกิจการที่ดี ประจำปี 2565

หรือเว็บไซต์บริษัทฯ

<http://www.irc thailand.com/th/investor/corporate/charters>

สรุปผลการดำเนินงานด้านเศรษฐกิจ (Economics Performance)

GRI	รายการ	หน่วย	2563	2564	2565
Disclosure	รายได้ของกิจการ				
201-1	<ul style="list-style-type: none"> รายได้จากการขายและการให้บริการ รายได้รวม กำไรสุทธิ EBITDA 	ล้านบาท	4,364.11	5,297.38	5,883.16
		ล้านบาท	4,433.89	5,371.10	5,951.09
		ล้านบาท	219.06	340.03	109.94
		ล้านบาท	264.32	421.06	483.26
	ค่าใช้จ่ายเพื่อกระจายรายได้ไปยังผู้มีส่วนได้เสีย				
	<ul style="list-style-type: none"> ค่าใช้จ่ายในการดำเนินการ (COGs) ภาระผูกพันผลประโยชน์พนักงาน (Employee benefit obligations)/ ค่าจ้างและสวัสดิการพนักงาน ภาษีเงินได้นิติบุคคล (Corporate Income Tax) / ภาษีที่จ่ายให้แก่รัฐบาลและหน่วยงานท้องถิ่น การลงทุนในชุมชน (Community Investment) / ค่าใช้จ่ายเพื่อพัฒนาชุมชน-สังคม / บริจาคให้สังคม/ โรงเรียน เงินปันผลจ่ายให้แก่ผู้ถือหุ้น (รอผู้ประชุมสามัญผู้ถือหุ้นประจำปี 2566 อนุมัติ) เงินปันผลจ่ายให้แก่ผู้ถือหุ้น (บาท/หุ้น) 	ล้านบาท	3,799.05	4,577.50	5,442.81
		ล้านบาท	260.55	349.72	285.81
		ล้านบาท	30.39	80.97	12.38
		ล้านบาท	3.91	1.74	1.53
		ล้านบาท	109.53	170.01	55.93
		ล้านบาท	0.57	0.88	0.29
Disclosure	การบริหารจัดการห่วงโซ่อุปทาน				
204-1	<ul style="list-style-type: none"> การจัดซื้อสินค้าและบริการภายในท้องถิ่น สัดส่วนการจัดซื้อสินค้าและบริการภายในท้องถิ่น 	ล้านบาท	3,779.54	4,644.47	3,118.86
		ร้อยละ	86.99	86.29	79.70
Disclosure	การต่อต้านทุจริตคอร์รัปชัน				
205-2	<ul style="list-style-type: none"> พนักงานที่รับทราบนโยบายและการสื่อสารแนวปฏิบัติต่อต้านทุจริตคอร์รัปชัน เหตุการณ์ทุจริตคอร์รัปชันและมาตรการเพื่อแก้ไข 	ร้อยละ	100	100	100
		กรณี	0	0	0

สรุปผลการดำเนินงานด้านสังคม (Social Performance)

GRI	รายการ	หน่วย	2563	2564	2565
Disclosure 102-8	1. การจ้างงาน พนักงาน* (คน) *บริษัทฯ ว่างพนักงานแบบสัญญาประจำ และเต็มเวลาเท่านั้น ไม่มีการว่างแบบชั่วคราวหรือพาร์ทไทม์ รวมถึงไม่มีการจ้างงานแบบ Self-employed และไม่มีการเปลี่ยนแปลงอัตรากำลังตามฤดูกาล				
Disclosure 401-1	• พนักงาน	คน	1,402	1,343	1,319
	จำแนกตามเพศ				
	• ชาย	คน	891	847	830
	• หญิง	คน	511	496	489
	จำแนกตามระดับ				
	พนักงานระดับ Worker/ Skilled Worker				
	• ชาย	คน	534	492	390
	• หญิง	คน	364	349	412
	• รวม	คน	898	841	802
	พนักงานระดับ Staff				
	• ชาย	คน	11	11	12
	• หญิง	คน	22	20	23
	• รวม	คน	33	31	35
	พนักงานระดับ Foreman				
	• ชาย	คน	153	160	172
	• หญิง	คน	22	22	18
	• รวม	คน	175	182	190
	พนักงานระดับ Chief				
	• ชาย	คน	149	141	133
	• หญิง	คน	89	91	97
	• รวม	คน	238	232	230
	พนักงานระดับ Specialist				
	• ชาย	คน	7	6	8
	• หญิง	คน	1	1	1
	• รวม	คน	8	7	9

GRI	รายการ	หน่วย	2563	2564	2565
พนักงานระดับ Manager					
	• ชาย	คน	29	28	31
	• หญิง	คน	10	10	10
	• รวม	คน	39	38	41
พนักงานระดับ Division Manager					
	• ชาย	คน	6	7	7
	• หญิง	คน	1	1	1
	• รวม	คน	7	8	8
พนักงานระดับ Top Management					
	• ชาย	คน	2	2	2
	• หญิง	คน	2	2	2
	• รวม	คน	4	4	4
จำแนกตามอายุ					
	• อายุต่ำกว่า 30 ปี	คน	262	202	188
	• ระหว่าง 30-50 ปี	คน	1,003	977	970
	• อายุเกิน 50 ปี	คน	137	164	161
จำแนกตาม Generation					
	• Baby Boomer อายุ 55-73 ปี	คน	28	46	49
	• GEN X อายุ 40-54 ปี	คน	585	614	647
	• GEN Y อายุ 22-39 ปี	คน	763	683	622
	• GEN Z อายุน้อยกว่า 22 ปี	คน	26	0	1
จำแนกตามพื้นที่					
	• โรงงานรังสิต	คน	722	706	691
	• โรงงานวังน้อย	คน	680	637	628
จำแนกตามสายธุรกิจ					
	• Admin & Control	คน	124	116	127
	• ยางใน-ยางนอกรถจักรยานยนต์	คน	600	588	563
	• ชิ้นส่วนยางอีลาสโตเมอร์	คน	534	498	491
	• บจ. ไออาร์ซี (เอเซีย) รีเสิร์ช	คน	122	120	117
	• บจ. คินโนะโฮชิ เอ็นจิเนียริง	คน	22	21	21

GRI	รายการ	หน่วย	2563	2564	2565
Disclosure 401-1	• พนักงานพื้นฐานทั้งหมด	คน	216	67	105
	จำแนกตามเพศ				
	• ชาย	คน	143	42	65
	• หญิง	คน	73	25	40
	จำแนกตามอายุ				
	• อายุต่ำกว่า 30 ปี	คน	60	34	58
	• ระหว่าง 30-50 ปี	คน	125	25	28
	• อายุเกิน 50 ปี	คน	31	8	19
	จำแนกตามพื้นที่				
	• โรงงานรังสิต	คน	103	27	54
	• โรงงานวังน้อย	คน	113	40	51
	• พนักงานใหม่ทั้งหมด	คน	57	38	80
	จำแนกตามเพศ				
	• ชาย	คน	40	23	50
	• หญิง	คน	17	15	30
	จำแนกตามอายุ				
	• อายุต่ำกว่า 30 ปี	คน	51	36	75
	• ระหว่าง 30-50 ปี	คน	4	2	5
	• อายุเกิน 50 ปี	คน	2	0	0
	จำแนกตามพื้นที่				
	• โรงงานรังสิต	คน	30	21	45
	• โรงงานวังน้อย	คน	27	17	35
Disclosure 401-3	1. การลาคลอดบุตร				
	• พนักงานที่ใช้สิทธิ์ลาคลอดบุตร	คน	13	7	8
	• พนักงานที่กลับมาทำงานหลังใช้สิทธิ์ลาคลอดบุตร	คน	13	6	8

GRI	รายการ	หน่วย	2563	2564	2565
Disclosure	2. การพัฒนาพนักงาน				
404-1	<ul style="list-style-type: none"> จำนวนชั่วโมงทั้งหมด จำนวนเฉลี่ยทั้งหมด 	ชั่วโมง	39,139	30,770	34,923
		ชั่วโมง/ จำนวน พนักงาน	27	38	36
	จำแนกตามเพศ				
	<ul style="list-style-type: none"> ชาย 	ชั่วโมงต่อคน ต่อปี	26.86	43.17	37.59
	<ul style="list-style-type: none"> หญิง 	ชั่วโมงต่อคน ต่อปี	27.02	45.23	36.00
	จำแนกตามระดับ				
	<ul style="list-style-type: none"> พนักงานระดับ Worker/ Skilled Worker 	ชั่วโมงต่อคน ต่อปี	32.67	37.89	40.47
	<ul style="list-style-type: none"> พนักงานระดับ Staff 	ชั่วโมงต่อคน ต่อปี	21.45	37.54	26.05
	<ul style="list-style-type: none"> พนักงานระดับ Foreman 	ชั่วโมงต่อคน ต่อปี	60.58	44.43	38.18
	<ul style="list-style-type: none"> พนักงานระดับ Chief 	ชั่วโมงต่อคน ต่อปี	48.93	32.29	40.26
	<ul style="list-style-type: none"> พนักงานระดับ Manager ขึ้นไป 	ชั่วโมงต่อคน ต่อปี	26.92	31.68	25.94
	<ul style="list-style-type: none"> จำนวนโครงการ Reskill-Upskill 	โครงการ	10	22	18
Disclosure	3. แรงงานและสิทธิมนุษยชน				
412-2	<ul style="list-style-type: none"> พนักงานที่ได้รับการอบรมเกี่ยวกับนโยบายด้านสิทธิมนุษยชนหรือประเด็นที่เกี่ยวข้องกับสิทธิมนุษยชน 	ร้อยละ	100	100	100.00
	<ul style="list-style-type: none"> ข้อร้องเรียนด้านแรงงานและสิทธิมนุษยชน 	กรณี	0	0	0
Disclosure	4. ความปลอดภัยและอาชีวอนามัย				
403-1	ร้อยละของพนักงานที่มีส่วนร่วมในการบริหารจัดการด้านความปลอดภัย				
	<ul style="list-style-type: none"> สมาชิกความปลอดภัยแรงงาน (Worker health & safety members) 	ร้อยละ	100	100	100

GRI	รายการ	หน่วย	2563	2564	2565
	การบาดเจ็บ* การเจ็บป่วย การเสียชีวิต ความปลอดภัยในกระบวนการผลิต				
	ชั่วโมงการทำงานรวม				
	• พนักงาน	ชั่วโมง	3,920,873	3,847,281	3,748,258
	• Worker controlled by IRC จำนวนผู้บาดเจ็บจากการทำงาน (TRIC)	ชั่วโมง	523,044	586,425	569,532
	จำนวนผู้บาดเจ็บจากการทำงาน (TRIC)				
	• พนักงาน	คน	7	14	7
	• Worker controlled by IRC	คน	3	3	2
	จำนวนอุบัติเหตุถึงขั้นหยุดงาน (LWC)				
	• พนักงาน	กรณี	1	3	1
	• Worker controlled by IRC	กรณี	0	0	0
	จำนวนอุบัติเหตุถึงขั้นเสียชีวิต				
	• พนักงาน	กรณี	0	0	0
	• Worker controlled by IRC	กรณี	0	0	0
	อัตราความถี่ของการบาดเจ็บจากการทำงานถึงขั้นหยุดงาน (LTIFR)				
	• พนักงาน	คน ต่อ 1 ล้าน ชม.ทำงาน	0.47	1.76	0.48
	• Worker controlled by IRC	คน ต่อ 1 ล้าน ชม.ทำงาน	0	0	0
	อัตราการบาดเจ็บรวม (TRIR)				
	• พนักงาน	คน ต่อ 1 ล้าน ชม.ทำงาน	1.41	7.85	3.98
	• Worker controlled by IRC	คน ต่อ 1 ล้าน ชม.ทำงาน	5.74	5.12	3.51

GRI	รายการ	หน่วย	2563	2564	2565
อัตราการถี่ของการบาดเจ็บ (IFR)					
	• พนักงาน	คน ต่อ 1 ล้าน ชม.ทำงาน	0.47	1.76	0.48
	• Worker controlled by IRC	คน ต่อ 1 ล้าน ชม.ทำงาน	0	0	0
อัตราการป่วยด้วยโรคจากการทำงาน (ODR)					
	• พนักงาน	คน	0	0	0
	• Worker controlled by IRC	คน	0	0	0
อัตราการหยุดงาน					
	• พนักงาน	ร้อยละ	7.50	0.48	42.53
	• การเกิดอุบัติเหตุในกระบวนการผลิต	กรณี	6	17	9
* การคำนวณการบาดเจ็บจากการทำงาน โดยคำนวณจากกรณีที่มีการหยุดงานตั้งแต่ 1 วันทำงานขึ้นไป ไม่นับรวมการบาดเจ็บระดับปฐมพยาบาล					
เป้าหมายการจัดกิจกรรม Safety Day					
	• เป้าหมาย	ร้อยละของ พนักงาน ทั้งหมด	30%	30%	30%
	• ผลการดำเนินการ	ร้อยละ	36%	40%	50%
เป้าหมายการจัดอบรม Safety Simulation Room					
	• เป้าหมาย	ร้อยละของ พนักงาน ทั้งหมด	100%	100.00%	100.00%
	• ผลการดำเนินการ	ร้อยละ	99.85%	98.69%	98.40%
เป้าหมายการซ้อมอพยพหนีไฟ					
	• เป้าหมาย	ครั้ง / ปี	1	1	1
	• ผลการดำเนินการ	ครั้ง / ปี	1	1	1

GRI	รายการ	หน่วย	2563	2564	2565
Disclosure 102-43	5. ความรับผิดชอบต่อลูกค้า				
	ความพึงพอใจของลูกค้า				
	<ul style="list-style-type: none"> สายธุรกิจภายใน-ภายนอก จักรยานยนต์ สายธุรกิจชิ้นส่วนยางอีลาสโตเมอร์ 	ร้อยละ	84.22	94.9	94.84
			82.82	88.86	91.00
Disclosure 416-2	การละเมิดกฎหมายที่เกี่ยวข้องกับลูกค้า และความปลอดภัย	กรณี	0	0	0
Disclosure 417-2	การละเมิดกฎหมายด้านสินค้า บริการ และเครื่องหมายการค้า	กรณี	0	0	0
Disclosure 417-3	การละเมิดกฎหมายด้านการสื่อสาร การตลาดอย่างมีนัยสำคัญ	กรณี	0	0	0
Disclosure 418-1	ข้อร้องเรียนเกี่ยวกับข้อมูลหรือความลับ ของลูกค้ารั่วไหล	กรณี	0	0	0
Disclosure 414-1	6. การประเมินคู่ค้าด้วยเกณฑ์ด้านสังคม				
	คู่ค้าใหม่ที่ถูกระดมด้วยเกณฑ์ ด้านสิทธิมนุษยชน	ร้อยละ	100	100	100
	คู่ค้าใหม่ที่ถูกระดมด้วยเกณฑ์ ด้านการปฏิบัติต่อพนักงาน	ร้อยละ	100	100	100
	คู่ค้าใหม่ที่ถูกระดมด้วยเกณฑ์ด้าน ผลกระทบต่อสังคม	ร้อยละ	100	100	100
Disclosure 414-2	จำนวนคู่ค้าที่พบประเด็นด้านสิทธิมนุษยชน	ราย	0	0	0
	จำนวนคู่ค้าที่พบประเด็นด้านการปฏิบัติ ต่อพนักงาน	ราย	0	0	0
	จำนวนคู่ค้าที่พบประเด็นด้านผลกระทบต่อ สังคม	ราย	0	0	0
Disclosure 419-1	7. การปฏิบัติตามกฎหมายด้านเศรษฐกิจและสังคม				
	จำนวนการถูกปรับอย่างมีนัยสำคัญกรณี ละเมิดกฎหมายด้านเศรษฐกิจและสังคม	กรณี	0	0	0
	มูลค่าการถูกปรับอย่างมีนัยสำคัญกรณี ละเมิดกฎหมายด้านเศรษฐกิจและสังคม	บาท	0	0	0

สรุปผลการดำเนินงานด้านสิ่งแวดล้อม (Environmental Performance)

GRI	รายการ	หน่วย	2563	2564	2565
Disclosure 302-3	<ul style="list-style-type: none"> การใช้พลังงานรวมสุทธิภายในองค์กร 	GJ	286,817	308,597	321,371
	การใช้พลังงานไม่หมุนเวียน				
	เชื้อเพลิง				
	<ul style="list-style-type: none"> ก๊าซธรรมชาติสำหรับใช้เป็นเชื้อเพลิง (LPG) 	GJ	492	2,217	14,569
	<ul style="list-style-type: none"> น้ำมันเตา/ น้ำมันเชื้อเพลิง 	GJ	432,619	159,492	159,701
	ไฟฟ้าและไอน้ำ				
	<ul style="list-style-type: none"> ไฟฟ้า 	GJ	131,226	144,002	145,980
	<ul style="list-style-type: none"> ไอน้ำ 	GJ	0	0	0
	เชื้อเพลิงอื่น ๆ				
	การใช้พลังงานหมุนเวียน				
	<ul style="list-style-type: none"> ไฟฟ้าจากพลังงานเซลล์แสงอาทิตย์ 	GJ	4,184	7,569	7,884
	<ul style="list-style-type: none"> เชื้อเพลิงชีวมวล และก๊าซชีวภาพ 	GJ	-	-	-
	<ul style="list-style-type: none"> อัตราการใช้พลังงาน 	GJ/ตันการผลิต	18.48	17.44	17.51
Disclosure 302-4	พลังงานที่ประหยัดได้ จากการอนุรักษ์พลังงานและปรับปรุงประสิทธิภาพ				
	<ul style="list-style-type: none"> ไฟฟ้า 	GJ	6,324	226	1,629
	<ul style="list-style-type: none"> ไอน้ำ 	GJ	0	226	0
	<ul style="list-style-type: none"> น้ำมันเตา/ น้ำมันเชื้อเพลิง 	GJ	255	0	0
Disclosure 305-1	การปล่อยก๊าซเรือนกระจก				
	<ul style="list-style-type: none"> การปล่อยก๊าซเรือนกระจกโดยตรงจากกระบวนการผลิต (ขอบเขต 1) 	ตันคาร์บอนไดออกไซด์เทียบเท่า	13,280	13,186	14,069
Disclosure 305-2	<ul style="list-style-type: none"> การปล่อยก๊าซเรือนกระจกโดยอ้อมจากการซื้อไฟฟ้า ไอน้ำ และก๊าซชีวภาพ (ขอบเขต 2) 	ตันคาร์บอนไดออกไซด์เทียบเท่า	22,758	21,091	21,666
Disclosure 305-4	ความเข้มข้นของการปล่อยก๊าซเรือนกระจก (GHGs Emission Intensity)				
	<ul style="list-style-type: none"> รังสิต 	(ตันคาร์บอนไดออกไซด์เทียบเท่า/ตันการผลิต)	1.51	1.37	1.40
	<ul style="list-style-type: none"> วังน้อย 	(ตันคาร์บอนไดออกไซด์เทียบเท่า/ตันการผลิต)	0.84	0.56	0.55

GRI	รายการ	หน่วย	2563	2564	2565
Disclosure	การปล่อยมลพิษทางอากาศ				
305-7	<ul style="list-style-type: none"> คาร์บอนไดออกไซด์ (CO₂) CO₂ Intensity SO_x ฝุ่นละอองรวม (Total Suspended Particulate Matter: TSP) TSP Intensity 	ตัน ตัน/ ตันการผลิต ppm ตัน ตัน/ ตันการผลิต	NONE NONE NONE NONE NONE	NONE NONE NONE NONE NONE	NONE NONE NONE NONE NONE
Disclosure	น้ำ (Water)				
303-1	<ul style="list-style-type: none"> ปริมาณการใช้น้ำรวม น้ำประปาที่ใช้ น้ำบาดาลที่ใช้ น้ำจากแหล่งอื่น ๆ อัตราการใช้ น้ำ (Water Intensity) 	m ³ m ³ m ³ m ³ m ³ / ตันการผลิต	177,689 95,787 71,902 0 11.78	176,309 95,554 80,755 0 9.87	173,745 103,695 70,050 0 9.39
Disclosure	<ul style="list-style-type: none"> น้ำที่นำกลับมาใช้ใหม่ และน้ำรีไซเคิล น้ำที่นำกลับมาใช้ใหม่ต่อ น้ำที่ใช้ทั้งหมด 	m ³ ร้อยละ	NONE NONE	NONE NONE	14,164 15
Disclosure	น้ำทิ้ง (Effluent)				
306-1	<ul style="list-style-type: none"> ปริมาณออกซิเจนที่จุลินทรีย์ใช้ในการย่อยสลายสารอินทรีย์ในน้ำ (BOD) ปริมาณออกซิเจนที่สารเคมีใช้ในการย่อยสลายสารอินทรีย์ในน้ำ (COD) น้ำมันและไขมัน ค่าของแข็งละลายน้ำทั้งหมด (TDS) 	mg/l mg/l mg/l mg/l	9.13 48.48 11.00 605.03	10.92 63.42 4.00 547.42	4.13 31.00 3.15 405.50

GRI	รายการ	หน่วย	2563	2564	2565
Disclosure	ของเสีย (Waste Disposal)				
306-2	ปริมาณของเสียทั้งหมด	ตัน	3,076	2,147	3,401
	ของเสียอันตราย				
	• ของเสียอันตรายที่ส่งกำจัด ขายไม่ได้	ตัน	308.5	586.24	563.95
	• ของเสียอันตรายที่ส่งกำจัด ขายได้	ตัน	30.8	64.18	67.15
	• รายได้จากการขาย	บาท	134,940	303,957	323,700
	ของเสียไม่อันตราย				
	• การรีไซเคิลของเสียไม่อันตราย	ตัน	2,737	1,496	2,777
	• รายได้จากการขาย	บาท	8,866,505	5,094,978	878,301
Disclosure	การรั่วไหลของน้ำมันและสารเคมี				
306-3	• การรั่วไหลของน้ำมันและ สารเคมีที่มีนัยสำคัญ (มากกว่า 100 บาร์เรล/ครั้ง)	กรณี	0	0	0
Disclosure	การบริหารจัดการห่วงโซ่อุปทาน				
308-1	• คู่ค้ารายใหม่/ คู่ค้าสำคัญที่ได้รับ การคัดกรอง ด้วยเกณฑ์ด้าน สิ่งแวดล้อม ความยั่งยืน	ร้อยละ	100	100	100
Disclosure	การปฏิบัติตามกฎหมายสิ่งแวดล้อม				
307-1	• จำนวนการถูกปรับอย่าง มีนัยสำคัญกรณีละเมิด กฎหมายสิ่งแวดล้อม	กรณี	0	0	0
	• มูลค่าการถูกปรับอย่าง มีนัยสำคัญกรณีละเมิด กฎหมายสิ่งแวดล้อม	บาท	0	0	0
Disclosure	• คู่ค้าใหม่ที่ถูกคัดกรองด้วย เกณฑ์ด้านสิ่งแวดล้อม	ร้อยละ	100	100	100
308-1					
Disclosure	• จำนวนคู่ค้าที่พบประเด็น ด้านสิ่งแวดล้อม	ราย	0	0	0
308-2					



DRIVE The Creative Innovation

ขับเคลื่อนนวัตกรรมสร้างสรรค์

บริษัท อีโนเว รับเบอร์ (ประเทศไทย) จำกัด (มหาชน)
เลขที่ 258 ซอยรังสิต-นครนายก 49 ต.ประชาธิปัตย์ อ.ธัญบุรี จ.ปทุมธานี 12130
โทรศัพท์: 02-996-0890 E-mail: info@ircthailand.com

[www. ircthailand.com](http://www.ircthailand.com)