



บริษัท พาโตเคมิคอลอุตสาหกรรม จำกัด (มหาชน)

แบบ 56-1 One Report ประจำปี 2565

สารบัญ



จุดเด่นในรอบปี

3

ส่วนที่ 1

การประกอบธุรกิจและผลการดำเนินงาน

1. โครงสร้างการดำเนินงานของกลุ่มบริษัทฯ 5
2. การบริหารจัดการความเสี่ยง 26
3. การขับเคลื่อนธุรกิจเพื่อความยั่งยืน 30
4. การวิเคราะห์และคำอธิบายของฝ่ายจัดการ (Management Discussion and Analysis : MD&A) 58
5. ข้อมูลทั่วไปและข้อมูลสำคัญอื่น 89

ส่วนที่ 2

การกำกับดูแลกิจการ

6. นโยบายการกำกับดูแลกิจการ 91
7. โครงสร้างคณะกรรมการบริษัท และคณะกรรมการชุดย่อย 95
8. รายงานผลการดำเนินงานสำคัญด้านการกำกับดูแลกิจการ 110
9. การควบคุมภายในและรายการระหว่างกัน 123

ส่วนที่ 3

รายงานของผู้สอบบัญชีรับอนุญาต 128

ส่วนที่ 4

รายละเอียดเกี่ยวกับผู้บริหาร และผู้มีอำนาจควบคุม 173

เอกสารแนบ 1

รายละเอียดเกี่ยวกับกรรมการ ผู้บริหาร ผู้ที่ได้รับมอบหมายให้รับผิดชอบสูงสุดในสายงานบัญชี และการเงิน ผู้ที่ได้รับมอบหมายให้รับผิดชอบโดยตรงในการควบคุมดูแลการทำบัญชี เลขนานุการบริษัท 173

เอกสารแนบ 2

รายละเอียดเกี่ยวกับกรรมการของบริษัทย่อย 185

จุดเด่นในรอบปี

	งบการเงินรวม					งบการเงินเฉพาะกิจการ				
หน่วย : พันบาท	2565	2564	2563	2562	2561	2565	2564	2563	2562	2561
รายได้จากการขาย	447,010	645,843	522,011	568,235	816,701	441,148	624,969	536,165	552,697	789,290
รายได้รวม	444,484	649,922	557,290	581,087	822,727	442,184	638,182	547,385	571,943	806,932
กำไร (ขาดทุน) ขั้นต้น	121,313	217,388	164,041	170,522	275,678	116,800	204,340	155,559	161,889	259,518
กำไร (ขาดทุน) สุทธิ	44,918	118,695	81,793	86,727	518,008	45,562	118,036	81,443	86,705	157,651
สินทรัพย์รวม	579,796	685,620	608,954	642,117	791,313	576,360	680,514	605,223	636,790	781,367
หนี้สินรวม	83,790	113,729	86,471	114,668	204,317	82,018	110,931	84,388	110,819	195,647
ส่วนของผู้ถือหุ้น	496,006	571,891	522,483	527,449	586,996	494,342	569,583	520,835	526,151	585,720
อัตรากำไรสุทธิต่อรายได้รวม	10.11	18.26	14.68	14.92	19.21	10.30	18.50	14.88	15.16	19.54
อัตราผลตอบแทนต่อส่วนของผู้ถือหุ้น	8.41	21.69	15.58	15.56	26.27	8.56	21.65	15.56	15.60	26.26
อัตราผลตอบแทนจากสินทรัพย์รวม	7.10	18.34	13.08	12.10	20.89	7.25	18.36	13.11	12.23	21.01
กำไร (ขาดทุน) ต่อหุ้น (บาท)	0.32	0.83	0.57	0.61	1.11	0.32	0.83	0.57	0.61	1.11
เงินปันผลต่อหุ้น (บาท)	0.41	0.82	0.57	0.60	1.00	0.41	0.82	0.57	0.60	1.00
อัตราเงินปันผลต่อกำไรสุทธิ (บาท)	129.95	98.36	99.22	98.50	90.10	128.12	98.91	99.64	98.52	90.31
มูลค่าหุ้นตามบัญชี (บาท)	3.48	4.02	3.67	3.70	4.12	3.47	4.00	3.66	3.70	4.11



การประกอบธุรกิจ และผลการดำเนินงาน

1

โครงสร้างและการดำเนินงานของกลุ่มบริษัท

1.1 นโยบายและภาพรวมการประกอบธุรกิจ

บริษัท พาโตเคมีอุตสาหกรรม จำกัด (มหาชน)

มีชื่อเป็นภาษาอังกฤษว่า PATO CHEMICAL INDUSTRY PUBLIC COMPANY LIMITED (PATO) บริษัท ได้ก่อตั้งขึ้นเมื่อวันที่ 6 ตุลาคม 2515 มีวัตถุประสงค์เพื่อเป็นผู้นำเข้า, ผลิตผสมปรุงแต่ง, แบ่งบรรจุและเป็นผู้จัดจำหน่ายสารกำจัดวัชพืช, สารกำจัดแมลง, สารกำจัดไร, สารกำจัดหอยเชอรี่, สารกำจัดเชื้อรา และสารควบคุมการเจริญเติบโตของพืช ในหลายรูปแบบทั้งยาฆ่า, ยาผง และยาเม็ด เพื่อใช้ในนาข้าว, พืชไร่, สวนผลไม้, ผัก และสำหรับปศุสัตว์ โดยมีโรงงานตั้งอยู่ในนิคมอุตสาหกรรมบางปู ปัจจุบันจำหน่ายผ่านช่องทางการจัดจำหน่ายกว่า 330 รายประกอบด้วยผู้แทนจำหน่าย ร้านค้าส่งและ ผู้แบ่งบรรจุใน ทั่วประเทศไทย และในปี 2554 ได้ลงทุนจัดตั้งบริษัทย่อย คือ บริษัท พาโตครอปแคร์ จำกัด โดยถือหุ้น 99.99 % ตามรายละเอียดดังนี้

บริษัท พาโตเคมีอุตสาหกรรม จำกัด (มหาชน) และบริษัทย่อยเป็นผู้นำเข้า (Importer) ผู้ผลิต (Formulator) และผู้จัดจำหน่ายสารเคมีกำจัดศัตรูพืช (Pesticide) สำหรับรูปแบบที่นำเข้ามาสามารถแยกออกเป็น 2 ประเภทใหญ่ๆ คือ

1. **รูปเทคนิคอลเกรด (Technical Grade) - TG** เป็นผลิตภัณฑ์ชนิดที่มีความเข้มข้นสูงต้องนำมาผสมปรุงแต่ง (Formulate) ให้เป็นผลิตภัณฑ์สำเร็จรูปตามสูตรการผลิตต่อไป

2. **รูปผลิตภัณฑ์สำเร็จรูป (Finished Product) - FP** เป็นผลิตภัณฑ์ที่สามารถนำไปใช้ได้ทันที การนำเข้าส่วนใหญ่จะมีทั้งเป็นของเหลวและของแข็งที่มีขนาดบรรจุใหญ่ ซึ่งการจำหน่ายจะต้องนำไปแบ่งบรรจุ (Repack) ให้มีขนาดเล็กลง บริษัทได้นำเข้าในรูปของ Technical Grade เกือบ 80% ของปริมาณการนำเข้าทั้งหมด แล้วนำมา Formulate ที่โรงงานก่อนทำการจัดจำหน่าย ซึ่งจะทำให้มีต้นทุนของวัตถุดิบต่ำกว่าคู่แข่งรายอื่นที่นำผลิตภัณฑ์สำเร็จรูปเข้ามาทำการ Repack แล้วจัดจำหน่าย อีกประการหนึ่ง การนำเข้าในรูป TG จะมีอายุการเก็บรักษานานกว่าผลิตภัณฑ์สำเร็จรูปและที่สำคัญคือสามารถปรุงแต่ง (Formulate) ให้อยู่ในลักษณะที่เหมาะสมต่อการใช้กับสภาพแวดล้อมภายในประเทศได้

ปัจจุบันสารเคมีกำจัดศัตรูพืชที่มีจำหน่ายทั่วๆ ไปจะสามารถแยกออกได้เป็นหลายรูปแบบด้วยกัน เช่น ชนิดน้ำ ผง หรือเม็ด โดยมีวัตถุประสงค์ที่จะให้สารเคมีกำจัดศัตรูพืชนั้นๆ มีคุณสมบัติดีขึ้น สะดวกต่อการนำไปใช้ การเก็บรักษาและการขนย้าย ให้มีความปลอดภัยเป็นหลัก และในการผลิตสารเคมีกำจัดศัตรูพืชให้ออกมาอยู่ในรูปแบบต่างๆ นั้นจะมีส่วนผสมหลักที่สำคัญอยู่ 2 ประเภท คือสารออกฤทธิ์ (Active Ingredients) ซึ่งได้แก่ตัวสารเคมีเองอันเป็นส่วนสำคัญที่สุด ดังนั้นในการระบุชื่อสารเคมีกำจัดศัตรูพืชชนิดใดชนิดหนึ่ง ให้แน่ชัด จะต้องใช้ชื่อทางเคมี (Chemical Name) ซึ่งเป็นชื่อสารออกฤทธิ์นั้นๆ อีกส่วนหนึ่งคือสารไม่ออกฤทธิ์ (Inert Ingredients) ซึ่งประกอบด้วยสารชนิด

ต่างๆ ที่นำมาผสม กับสารออกฤทธิ์เพื่อให้สารเคมีกำจัดศัตรูพืชที่ผลิตขึ้นมานั้นมีคุณสมบัติตามวัตถุประสงค์ที่ได้กล่าวแล้ว อนึ่งสารชนิดต่างๆ นั้นจะแตกต่างกันไปตามรูปแบบของสารเคมีกำจัดศัตรูพืชชนิดนั้นๆ เช่น ตัวทำละลาย (Solvent) สารพาหะ (Carrier) และสารช่วยในเกาะผิวพื้น (Surface Active Agents) หรือสารที่นำเข้ามาเพิ่มเติมอื่นๆ ตามความจำเป็นและเหมาะสม (Special Additives)

ณ วันที่ 31 ธันวาคม 2565 ได้รับการอนุมัติทะเบียนนำเข้า 93 ผลิตภัณฑ์ ผลิตภัณฑ์และขาย 250 ชื่อการค้า จากกรมวิชาการเกษตร

บริษัท พาโตครอปแคร์ จำกัด

เป็นผู้นำเข้า (Importer), ผู้ผลิต (Formulator) และผู้จัดจำหน่ายสารเคมีกำจัดศัตรูพืช (Pesticide) ภายใต้ตราสินค้า ลูกโลก Pato Crop Care โดยมีแผนการนำเข้าสารเคมีกำจัดศัตรูพืชใน 2 รูปแบบ คือ

1. **เทคนิคอลเกรด (Technical Grade) - TG** เป็นผลิตภัณฑ์ที่มีความเข้มข้นสูงต้องนำมาผสมปรุงแต่ง (Formulate) ให้เป็นผลิตภัณฑ์สำเร็จรูปตามสูตรการผลิต
2. **ผลิตภัณฑ์สำเร็จรูป (Finished Product)**

มีนโยบายจัดตั้งขึ้นมาเพื่อเสริมธุรกิจหลักคือ บริษัท พาโตเคมีอุตสาหกรรม จำกัด (มหาชน) เนื่องจากตามพระราชบัญญัติวัตถุอันตราย (ฉบับที่ 3) พ.ศ. 2551 ประกาศ เมื่อวันที่ 25 กุมภาพันธ์ 2551 มีข้อจำกัดในการขึ้นทะเบียนชื่อการค้าได้เพียง 3 ชื่อการค้าสำหรับ 1 ผลิตภัณฑ์ ซึ่งไม่เพียงพอต่อความต้องการของลูกค้า จึงต้องจัดตั้งบริษัทย่อยเพื่อความคล่องตัว

บริษัท มีฐานการผลิต อยู่กับการนิคมอุตสาหกรรม บางปู โดยเช่าพื้นที่ โรงงาน และเครื่องจักร อาคารที่ 5 และ 6 ของ บริษัท พาโตเคมีอุตสาหกรรม จำกัด (มหาชน) เพื่อใช้เป็น สำนักงาน, โรงงาน และ คลังสินค้า โดยมีกำลังการผลิตต่อปีสำหรับ สารเคมีกำจัดศัตรูพืช ชนิดเม็ดจำนวน 16,500 ตัน ชนิด น้ำ 3,300 ตัน และ ชนิดผง 1,650 ตัน บริษัทดำเนินการยื่นเอกสารขอขึ้นทะเบียน นำเข้า, ผลิต และจำหน่าย ต่อกรมวิชาการเกษตร ณ วันที่ 31 ธันวาคม 2565 ได้รับการอนุมัติทะเบียนนำเข้า 4 ผลิตภัณฑ์ ผลิตภัณฑ์และขายจากกรมวิชาการเกษตร 68 ชื่อการค้า

1.1.1 วิสัยทัศน์

“ส่งเสริมการอารักขาพืชเพื่อความมั่นคงทางอาหาร และการเกษตรที่ยั่งยืน”

คณะกรรมการดูแลให้วัตถุประสงค์และเป้าหมายหลักของกิจการเป็นไปเพื่อส่งเสริมให้เกิดความยั่งยืนทางด้านการเกษตร ประชากรโลกมีพืชพันธุ์ธัญญาหารเพียงพอต่อการบริโภค โดยเป็นวัตถุประสงค์และเป้าหมายที่สอดคล้องกับการสร้างคุณค่าให้กิจการ ลูกค้าและสังคมโดยรวม

วัตถุประสงค์

1. เป็นผู้ผลิตและจำหน่ายเคมีเกษตรป้องกันและกำจัดศัตรูพืชที่มีประสิทธิภาพ ราคายุติธรรมเพื่อช่วยเหลือเกษตรกรไทย
2. สร้างความมั่นคงของผลประกอบการบริษัทโดยไม่ละทิ้งงานเพื่อสังคมและรักษาสีเขียวแวดล้อม
3. เป็นองค์กรประกอบนำพาประเทศไทยสู่เป้าหมายผู้ส่งออกผลิตผลทางการเกษตรที่มีคุณภาพและเพียงพอต่อการบริโภคของประชากรในลำดับต้นของโลก
4. ดำเนินงานภายใต้หลักการต่อต้านทุจริตคอร์รัปชัน และต่อต้านการละเมิดสิทธิมนุษยชน

คณะกรรมการกำกับดูแลให้มั่นใจว่า วัตถุประสงค์และเป้าหมาย ตลอดจนกลยุทธ์ในระยะปานกลาง และ/หรือประจำปีของกิจการสอดคล้องกับการบรรลุวัตถุประสงค์และเป้าหมายหลักของกิจการโดยมีการนำนวัตกรรมและเทคโนโลยีมาใช้อย่างเหมาะสมและปลอดภัย

บริษัทจัดทำกลยุทธ์และแผนประจำปีให้สอดคล้องกับเป้าหมายระยะยาวดังนี้

- เป็นบริษัทผู้ผลิตและจัดจำหน่ายผลิตภัณฑ์เคมีเกษตรที่มีคุณภาพในระดับสากล มีการนำนวัตกรรมและเทคโนโลยีมาใช้อย่างเหมาะสม ปลอดภัยต่อสิ่งแวดล้อมและผู้บริโภค จำหน่ายในราคายุติธรรม
- รักษาความเป็นผู้ผลิตและจัดจำหน่ายผลิตภัณฑ์เคมีเกษตรชั้นนำในนาข้าว และกระจายความเสี่ยงของธุรกิจโดยการเพิ่มความหลากหลายและส่วนแบ่งการตลาดของผลิตภัณฑ์เคมีเกษตรไปยังพืชไร่ ไม้ผล ไม้ประดับและผัก
- มีอัตราการเติบโตของรายได้ไม่ต่ำกว่า 8% ต่อปี และมีอัตราการปันผล (Dividend Yield) สูงกว่า ค่าเฉลี่ยโดยรวมของบริษัทจดทะเบียนในตลาดหลักทรัพย์ทุกปี
- มีเป้าหมายยอดขายทะลุ 900 ล้านบาท ในปี 2568

1.1.2 การเปลี่ยนแปลงและพัฒนาการที่สำคัญ

บริษัทได้แปรสภาพเป็นบริษัทมหาชนจำกัดโดยใช้ชื่อว่า บริษัท พาโตเคมีอุตสาหกรรม จำกัด (มหาชน) (Pato Chemical Industry Public Company Limited) เมื่อเดือนตุลาคม 2536 โดยดำเนินการเสนอขายหุ้นสามัญเพิ่มทุน จำนวน 3,000,000 หุ้น ในราคาหุ้นละ 55 บาท มูลค่าที่ตราไว้หุ้นละ 10 บาทในเดือนกรกฎาคม 2538 เดือนสิงหาคมเปลี่ยนแปลงเป็นทุนจดทะเบียนชำระแล้ว 140 ล้านบาทและได้รับอนุมัติเป็นบริษัทจดทะเบียนในตลาดหลักทรัพย์แห่งประเทศไทย เมื่อเดือนสิงหาคม 2538

- ปี 2552 - ที่ประชุมผู้ถือหุ้นอนุมัติให้ลดมูลค่าที่ตราไว้จากหุ้นละ 10 บาทเป็น 1 บาท ทำให้บริษัทมีหุ้นสามัญทั้งสิ้น 140 ล้านหุ้น
- ปี 2554 - ตั้งบริษัท พาโต ครอปแคร์ จำกัด ด้วยทุนจดทะเบียน 5,000,000 บาท เป็นหุ้นสามัญจำนวน 1,000,000 หุ้น มูลค่าหุ้นละ 5 บาท
 - บริษัทได้รับรางวัล SET Awards ประเภท บริษัทที่มีผลประกอบการดีเด่นประจำปี 2554
- ปี 2555 - ที่ประชุมวิสามัญผู้ถือหุ้น ครั้งที่ 1/2555 มีมติอนุมัติการออก ESOP 2,800,000 หน่วย เพื่อเป็นแรงจูงใจให้แก่พนักงาน และผู้บริหารที่มีใช้กรรมการ เพิ่มทุนจดทะเบียนบริษัทเป็น 142.8 ล้านบาท เรียกชำระแล้ว 140 ล้านบาทแบ่งเป็นหุ้นสามัญจำนวน 142,800,000 หุ้น (หนึ่งร้อยสี่สิบสอง ล้านแปดแสนหุ้น)
 - บริษัทได้รับรางวัล SET Awards ประเภท บริษัทที่มีผลประกอบการดีเด่นประจำปี 2555 เป็นปีที่ 2
- ปี 2557 - บริษัทได้รับรางวัล SET Awards ประเภท บริษัทที่มีผลประกอบการดีเด่นประจำปี 2557 เป็นปีที่ 3 และได้รับรางวัล SET Awards ประเภทผลประกอบการยอดเยี่ยมเป็นครั้งแรก
- ปี 2558 - ลดทุนจดทะเบียนและทุนชำระแล้วเป็น 142,372,000 หุ้น ตามจำนวนผู้ใช้สิทธิ ESOP ครั่งสุดท้าย
- ปี 2559 - ประกาศเจตนารมณ์ต่อต้านทุจริตคอร์รัปชันกับแนวร่วมปฏิบัติของภาคเอกชนไทยในการต่อต้านการทุจริต (CAC)



- ปี 2560 - รับรางวัล SET AWARDS ประจำปี 2560 ประเภทผลประกอบการดีเด่นเป็นครั้งที่ 4 ปี 2561
- ปี 2561 - ได้รับการรับรองการเข้าร่วมต่อต้านทุจริตคอร์รัปชันจากแนวร่วมปฏิบัติของภาคเอกชนไทยในการต่อต้านการทุจริต (CAC)
- รับรางวัล SET AWARDS ประจำปี 2561 ประเภทผลประกอบการดีเด่นเป็น ครั้งที่ 5 และรางวัลผลประกอบการยอดเยี่ยมเป็น ครั้งที่ 2
- ปี 2563 - คณะกรรมการแนวร่วมต่อต้านคอร์รัปชันของภาคเอกชนไทยมีมติให้ต่ออายุการรับรองบริษัท พาโตเคมีอุตสาหกรรม จำกัด (มหาชน) มีผลตั้งแต่วันที่ 31 ธันวาคม 2563 จนถึง วันที่ 31 ธันวาคม 2566
- ปี 2564 - บริษัท พาโตเคมีอุตสาหกรรม จำกัด (มหาชน) และบริษัท พาโตครอปแคร์ จำกัด ได้รับการรับรองมาตรฐาน ISO 1900 : 2015 และ ISO 14001 : 2015

การเปลี่ยนแปลงและพัฒนาการที่สำคัญในปี 2565

เมษายน 2565	:	ประชุมสามัญผู้ถือหุ้นประจำปี 2565 มีมติ อนุมัติจ่ายเงินปันผลสำหรับผลการดำเนินงานปี 2564 จำนวน 0.82 บาทต่อหุ้น แต่งตั้ง นายประดิษฐ์ รอดลอยทุกข์ เลขทะเบียน 218 หรือ นางสาว นงราม เลหาอารีดิolk เลขทะเบียน 4334 หรือ นางสาวขมาภรณ์ รอดลอยทุกข์ ทะเบียนเลขที่ 9211 หรือ นางพรทิพย์ เลิศทงศ์ศักดิ์ ทะเบียนเลขที่ 7633 หรือ นางสาวสุนันทา คำสุข ทะเบียนเลขที่ 8207 จาก บริษัท เอ เอส ที มาสเตอร์ จำกัด เป็นผู้สอบบัญชีประจำปี 2565
ตุลาคม 2565		รับรางวัล SET AWARD ประจำปี 2565 ประเภท ผลประกอบการดีเด่นเป็น ครั้งที่ 6

การเปลี่ยนแปลงและพัฒนาการที่สำคัญในส่วนที่เกี่ยวข้องกับกลุ่มผู้ถือหุ้นตั้งแต่ 15 มกราคม 2563-30 ธันวาคม 2565

ชื่อผู้ถือหุ้น	สัญชาติ	จำนวนหุ้น ณ 10/01/63	ร้อยละ	จำนวนหุ้น ณ 05/01/64	ร้อยละ	จำนวนหุ้น ณ 30/12/64	ร้อยละ	จำนวนหุ้น ณ 30/12/65	ร้อยละ
1. กลุ่มตรีลิติ	ไทย	50,100,000	35.19	50,100,000	35.19	50,100,000	35.19	50,100,000	35.19
2. กลุ่มพจนาลัย	ไทย	16,500,000	11.59	16,500,000	11.59	16,500,000	11.59	16,500,000	11.59
3. กลุ่มเวสารัชเวศย์	ไทย	5,522,866	3.88	5,609,666	3.94	5,631,466	3.96	5,760,466	4.05
4. กลุ่มเชิงวิวัฒน์กิจ	ไทย	9,061,850	6.36	9,061,850	6.36	9,061,850	6.36	9,061,850	6.36
5. ผู้ถือหุ้นรายอื่น		61,187,284	42.98	61,100,484	42.92	61,078,684	42.90	60,949,684	42.81
รวม		142,372,000	100	142,372,000	100	142,372,000	100	142,372,000	100
ทุนที่เรียกชำระแล้ว (ล้านบาท)		142.37		142.37		142.37		142.37	
ทุนจดทะเบียน (ล้านบาท)		142.37		142.37		142.37		142.37	
ราคา Par (บาท)		1.00		1.00		1.00		1.00	



1.1.3-1.1.5 การใช้เงินระดมทุนใหม่ : ไม่มี

1.2 ลักษณะการประกอบธุรกิจ

1.2.1 โครงสร้างรายได้

	ดำเนินการโดย		ปี 2563		ปี 2564		ปี 2565		
			ล้านบาท	%	ล้านบาท	%	ล้านบาท	%	
มูลค่าการจำหน่ายในประเทศ	PATO	PCC ปี 2565							
สายผลิตภัณฑ์ที่ 1									
สารกำจัดแมลง			23.08	120.61	22.03	130.49	20.45	196.05	44.05
สารกำจัดวัชพืช			6.17	224.29	40.98	281.54	44.12	86.74	19.62
สารกำจัดเชื้อรา			4.79	99.26	18.13	134.06	21.01	93.21	21.09
สารกำจัดไร			-	38.46	7.03	51.30	8.04	39.77	9.00
อื่นๆ		1.30	55.68	10.17	30.60	4.79	26.49	5.99	
มูลค่าการจำหน่ายในประเทศ		35.34	538.30	98.34	627.99	98.40	442.26	100.05	
มูลค่าการจำหน่ายต่างประเทศ	PATO								
สายผลิตภัณฑ์ที่ 1									
สารกำจัดแมลง		-	-	-	-	-	-	-	
สารกำจัดวัชพืช		-	-	-	-	-	-	-	
สารกำจัดเชื้อรา		-	-	-	-	-	-	-	
สารกำจัดไร		-	-	-	-	-	-	-	
อื่นๆ		-	-	-	-	-			
รวมมูลค่าการจำหน่ายต่างประเทศ		-	-	-	-	-			
มูลค่าการจำหน่ายในและต่างประเทศ									
สายผลิตภัณฑ์ที่ 1	PATO								
สารกำจัดแมลง		23.08	120.61	22.03	130.49	20.45	196.05	44.05	
สารกำจัดวัชพืช		6.17	224.29	40.98	281.54	44.12	86.74	19.62	
สารกำจัดเชื้อรา		4.79	99.26	18.13	134.06	21.01	93.21	21.09	
สารกำจัดไร		-	38.46	70.03	51.30	8.04	39.77	9.00	
อื่นๆ		1.30	55.68	10.17	30.60	4.79	26.49	5.99	
รวมมูลค่าการจำหน่ายในประเทศและ		35.34	538.30	98.34	627.99	98.40	442.26	100.05	
หักรับประกันและส่วนลด		0.14	2.13	0.39	3.02	0.47	1.11	0.25	
มูลค่าการจำหน่ายสุทธิ		35.20	536.17	97.95	624.97	97.93	441.15	99.80	
มูลค่าการรับจ้างผลิตหรือบรรจุ		-	-	-	-	-	-	-	
รายได้อื่นๆ		0.01	11.22	2.05	13.21	2.07	0.88	0.20	
รายได้รวม		35.21	547.39	100	638.18	100	442.03	100	

1.2.2 ข้อมูลเกี่ยวกับผลิตภัณฑ์

(1) ลักษณะผลิตภัณฑ์หรือบริการ และการพัฒนานวัตกรรมธุรกิจ

โดยทั่วไปสารเคมีกำจัดศัตรูพืชจะแบ่งออกเป็น 2 ประเภทใหญ่ๆ (ในเชิงธุรกิจ) คือ

1. Specialty Products: เป็นผลิตภัณฑ์เฉพาะของผู้ผลิตรายใดรายหนึ่งที่มีการจดลิขสิทธิ์ไว้ การนำเข้าเพื่อจัดจำหน่ายจึงมีความจำเพาะเจาะจง เมื่อซื้อตกลงหรือสัญญากับผู้ผลิตนั้นๆ หรือเป็นผลิตภัณฑ์ที่มีความสลับซับซ้อนในการผลิตเพื่อให้ได้ผลิตภัณฑ์ที่มีประสิทธิภาพตามความต้องการของตลาด จนได้รับความเชื่อถือในตัวผลิตภัณฑ์หรือชื่อการค้าค้านั้นๆ

2. Commodity Products: เป็นผลิตภัณฑ์ที่มีการนำเข้ามาอย่างแพร่หลายเป็นที่รู้จักดีสำหรับผู้ขายและผู้ซื้อ ส่วนใหญ่จะเป็นการนำเข้ามาในรูป Technical Grade เข้ามาเพื่อทำการผสมปรุงแต่ง ปริมาณการใช้ภายในประเทศค่อนข้างสูง มีการแข่งขันด้านราคา เป็นเหตุให้การนำเข้ามาในรูปของ Finished Product มีน้อยกว่า และเป็นผลิตภัณฑ์ที่ไม่ยุ่งยากในการผลิต ประสิทธิภาพใกล้เคียงกัน การตัดสินใจสั่งซื้อของลูกค้าจึงขึ้นอยู่กับความเชื่อถือในเครื่องหมายการค้าเป็นหลัก

ตารางแสดงจำนวนผลิตภัณฑ์แยกตามประเภทผลิตภัณฑ์ปี 2565

	Specialty Products (ชนิด)	Commodity Products (ชนิด)	จำนวนรวม (ชนิด)
Technical Grade	8	25	33
Finished Products	11	27	38
รวม	19	52	71
มูลค่ารวม (ล้านบาท)	284.84	154.73	439.57

อนึ่ง มูลค่าการนำเข้าและจำหน่ายผลิตภัณฑ์ชนิด Specialty และ Commodity ในประเทศไทย ปัจจุบันอยู่ในสัดส่วน 35 : 65 ส่วนบริษัท พาโตเคมีอุตสาหกรรม จำกัด (มหาชน) มีมูลค่าการจำหน่ายผลิตภัณฑ์ ทั้งสองในปี 2565 ในสัดส่วน 63 : 38 ตามลำดับผลิตภัณฑ์สารกำจัดศัตรูพืชที่เกษตรกรใช้และมีปริมาณการนำเข้าสูงที่สุดได้แก่สารกำจัดวัชพืช และอันดับรองลงมาคือ สารกำจัดแมลง ในอดีตจะมีการนำเข้าสารกำจัดวัชพืชในรูปของผลิตภัณฑ์สำเร็จรูปมากกว่าเทคนิคอลเกรด ในขณะที่การนำเข้าสารกำจัดแมลงจะอยู่ในรูปของเทคนิคอลเกรดมากกว่าแบบผลิตภัณฑ์สำเร็จรูป อย่างไรก็ตามปัจจุบันสภาพตลาดเริ่มเปลี่ยนไปโดยมีการนำเข้าสารกำจัดวัชพืชในรูปแบบของเทคนิคอลเกรดมากขึ้น ทั้งนี้เป็นผลมาจากการที่เกษตรกรเห็นว่าในการเพาะปลูกพืชให้ได้ผลดีนั้น สิ่งสำคัญที่ต้องระมัดระวังเพิ่มขึ้น อีกประการหนึ่งก็คือวัชพืชที่มักจะเกิดขึ้นไปพร้อมๆ กับการเพาะปลูกและเข้าไปแย่งน้ำและอาหารของพืช ทำให้ต้นพืชไม่เจริญเติบโตเท่าที่ควร จึงมีการใช้ยาควบคุมวัชพืชบ่อยครั้งมากขึ้น ทำให้ปริมาณการใช้สารกำจัดวัชพืชเพิ่มขึ้น ส่วนในแง่ของผู้ผลิตนั้น เห็นว่าผลิตภัณฑ์สารกำจัดวัชพืช จะสามารถผลิตและจำหน่ายได้เกือบทุกฤดูกาลและแม้ว่าในปีใดที่สภาพดินฟ้าอากาศไม่เอื้ออำนวยต่อการเพาะปลูก สารกำจัดวัชพืช ก็ยังคงจำหน่ายได้โดยได้รับผลกระทบไม่มากนัก ในขณะที่สารกำจัดแมลงค่อนข้างจะมีความเสี่ยงมากกว่า สำหรับเหตุผลที่การนำเข้าในลักษณะเทคนิคอลเกรดแปรไปตามสภาพตลาดนั้น เป็นเพราะเกษตรกรหันมานิยมใช้ผลิตภัณฑ์ ที่ผลิตขึ้น ภายใน ประเทศที่มีราคาถูกกว่าเพื่อลดต้นทุนการผลิตเนื่องจากปัญหาความไม่แน่นอนของราคาผลผลิตที่ได้รับเมื่อถึงฤดูกาลเก็บเกี่ยว ในขณะที่ระหว่างการผลิตเกษตรกรจำเป็นต้องใช้สารกำจัดศัตรูพืชควบคู่ไปกับการใส่ปุ๋ย ดังนั้นถ้าสารกำจัดศัตรูพืชที่ใช้นั้นมีคุณภาพไม่แตกต่างกันมากนัก ราคา

จึงเป็นสิ่งกำหนดการตัดสินใจซื้อของเกษตรกร อย่างไรก็ตามในการผลิตและจำหน่ายของบริษัทนอกจากจะคำนึงถึงเคมีเกษตรที่ใช้กับพืชหลักของประเทศแล้วบริษัทยังคำนึงถึงพื้นที่ที่เหมาะสมต่อการเพาะปลูกของพืชแต่ละชนิดด้วยในปริมาณที่พอเหมาะ ประกอบไปทั้งความมีประสิทธิภาพและประสิทธิผลเพื่อลดปัญหาที่จะทำให้เกิดมลพิษต่อสิ่งแวดล้อมเป็นสาระสำคัญ การจำหน่ายผลิตภัณฑ์สำหรับพื้นที่ในแต่ละภาคของประเทศเทียบกับปริมาณการจำหน่ายทั้งหมดของบริษัท ตั้งแต่ปี 2562 - 2565 เป็นดังนี้

แสดงสัดส่วนการจำหน่ายผลิตภัณฑ์ของบริษัทแต่ละภาคของประเทศไทย

เขตพื้นที่	ปี 2562	ปี 2563	ปี 2564	ปี 2565
ภาคกลาง	76%	73%	72%	72%
ภาคเหนือ	11%	13%	12%	11%
ภาคตะวันตก	1%	1%	2%	3%
ภาคตะวันออก	5%	6%	6%	6%
ภาคตะวันออกเฉียงเหนือ	5%	5%	5%	5%
ภาคใต้	2%	2%	3%	3%
รวม	100%	100%	100%	100%

รูปแบบของสารเคมีกำจัดศัตรูพืชที่มีจำหน่ายในประเทศไทย มีดังนี้

1. แบบผงผสมน้ำ [Wettable Powder (WP), Water Dispersible Granule (WG)] ซึ่งประกอบด้วยส่วนต่างๆ คือ สารออกฤทธิ์ (Active Ingredient) และสารพาหะ (Diluent) ซึ่งมักจะได้แก่ ผงดินขาว แป้งฝุ่น และมีช่วยในการเกาะผิวพื้น (Wetting Agents) สารช่วยในการกระจายตัว (Dispersing Agents)

2. แบบน้ำมัน [Emulsifiable Concentrate (EC)] สารเคมีกำจัดศัตรูพืชแบบนี้ประกอบด้วยส่วนผสมของสารออกฤทธิ์ในตัวทำละลาย ซึ่งยังไม่สามารถเข้ากับน้ำได้ (Non-Water Miscible Solvents) เติมสาร Emulsifier เพื่อให้สารเคมีนั้นผสมกับน้ำได้และยังช่วยให้สามารถเกาะใบพืชหรือติดผนังของตัวแมลงได้

3. แบบน้ำยาเข้มข้นหรือแบบน้ำ [(Soluble Liquid Concentrate (SL)] รูปลักษณะโดยทั่วไปคล้ายแบบน้ำมันและมักจะจัดอยู่ในแบบเดียวกัน อย่างไรก็ตามสารเคมีกำจัดศัตรูพืชแบบน้ำเข้มข้นนี้ประกอบด้วยสารออกฤทธิ์และตัวทำละลายที่ผสมน้ำได้ (Water Miscible Solvent) ไม่มีสาร Emulsifier

4. แบบน้ำมันเข้มข้นแขวนลอยหรือน้ำข้น [Suspension Concentrate (SC), Flowable Formulation (FL)] ผลิตโดยบดสารออกฤทธิ์กับสารพาหะ เช่น ผงดินขาว แล้วก็นำส่วนผสมของสารที่ไม่ออกฤทธิ์ที่เป็นน้ำมาผสมก็จะได้สารเคมีกำจัดศัตรูพืชแบบน้ำข้น ละลายน้ำได้ดีกว่าแบบผงผสมน้ำ อาจมีการใส่สารช่วยทำให้การผสมดีขึ้น ทำให้ไม่ตกตะกอนง่าย

5. แบบผงละลายน้ำ [Water Soluble Powder (SP)] ผลิตออกมาในรูปเม็ดหรือเกล็ด สามารถละลายน้ำได้ทันที ประกอบด้วยสารออกฤทธิ์ที่ละลายน้ำได้ทำเป็นผงหรือเกล็ดเล็กๆ อาจมีการเติมสารช่วยเกาะผิวพื้น เพื่อช่วยให้สารเปียกใบพืชได้ดีขึ้น หรืออาจมีสารช่วยไม่ให้จับกันเป็นก้อนสารเคมีกำจัดศัตรูพืชแบบนี้จะละลายน้ำได้ทันทีและไม่ตกตะกอน

6. แบบผงฝุ่น [Dust (D)] ผลิตออกมาโดยการนำสารออกฤทธิ์มาบดให้ละเอียดแล้วผสมกับผงของสารไม่ออกฤทธิ์อื่น เช่น ผงหินบางชนิด (Talc) และ (Bentonite) สามารถใช้พ่นด้วยเครื่องพ่นผงได้ทันที

7. แบบเม็ด [Granule (GR)] โดยทั่วไปแล้วสารเคมีกำจัดศัตรูพืชแบบนี้มีลักษณะคล้ายๆ กับแบบผงแตกต่างกันตรงที่มีขนาดเม็ดใหญ่กว่า ส่วนประกอบได้แก่ สารออกฤทธิ์และพาหะหรือทำให้เจือจางตลอดจนสารอื่นๆ ตามความต้องการของผู้ผลิตโดยนำสารออกฤทธิ์ไปเคลือบกับเม็ดทรายหรือวัสดุอื่นบางชนิด อาจจะเคลือบผิวนอกของเม็ดอีกชั้นหนึ่ง เพื่อป้องกันอันตราย สารเคมีกำจัดศัตรูพืชแบบเม็ดนี้เป็นแบบที่ใช้ได้ทันที

สำหรับบริษัท พาโตเคมีอุตสาหกรรม จำกัด (มหาชน) สามารถผลิตสารกำจัดศัตรูพืชได้ในรูปแบบต่อไปนี้ คือแบบน้ำมัน (EC), แบบน้ำยาเข้มข้น หรือน้ำ (SL), แบบผงละลายน้ำ (SP), แบบเม็ด (GR) และแบบผงฝุ่น (D)

บริษัท พาโตเคมีอุตสาหกรรม จำกัด (มหาชน) นับได้ว่ามีกำลังการผลิตสารกำจัดศัตรูพืชชนิดเม็ดสูงที่สุดในประเทศ คือมีกำลังการผลิตถึง 35,700 ตันต่อปี ในปี 2565 บริษัทผลิตยาเม็ดจำนวน 3,533 ตัน

สารกำจัดศัตรูพืชที่นำเข้ามาภายในประเทศสามารถแยกประเภทได้ดังนี้

- สารกำจัดแมลงศัตรูพืช (Insecticide) คิดเป็นร้อยละ 25 ของยอดนำเข้าทั้งหมด
 - สารกำจัดวัชพืช (Herbicide) คิดเป็นร้อยละ 55 ของยอดนำเข้าทั้งหมด
 - สารกำจัดศัตรูพืชอื่นๆ เช่น สารกำจัดเชื้อรา (Fungicide), สารกำจัดไร (Acaricide), สารกำจัดหนู (Rodenticide), สารกำจัดหอย (Molluscicide) และมีฮอร์โมนพืช ซึ่งรวมคิดเป็นร้อยละ 20 ของยอดนำเข้าทั้งหมด
- สำหรับในปี 2565 บริษัทมีส่วนการจำหน่ายของสารกำจัดวัชพืช : สารกำจัดแมลงศัตรูพืช : สารกำจัดศัตรูพืชอื่นๆ เป็น 46 : 24 : 30 ตามลำดับ

ตารางแสดงชนิดพืช พื้นที่ปลูก และสัดส่วนร้อยละต่อยอดขายทั้งหมด ของบริษัท พาโตเคมีอุตสาหกรรม จำกัด (มหาชน)

พืชปลูก	พื้นที่	ร้อยละของยอดขายทั้งหมด
1. นาข้าว	ภาคเหนือ, ภาคกลาง, ภาคตะวันออกเฉียงเหนือ, ภาคใต้ (บางจังหวัด)	70
2. ไม้ผล	ภาคกลาง, ภาคตะวันออกเฉียงเหนือ (ระยอง, จันทบุรี, ตราด, ฉะเชิงเทรา) ภาคเหนือ (เชียงใหม่, เชียงราย, กำแพงเพชร) ภาคใต้ (สุราษฎร์ธานี)	24
3. ผัก	ภาคกลาง, ภาคเหนือ ภาคตะวันออกเฉียงเหนือ	2
4. พืชไร่ เช่น ข้าวโพด, ถั่วเหลือง, อ้อย, ฝ้าย, มันสำปะหลัง	ภาคกลาง, ภาคใต้, ภาคเหนือ, ภาคตะวันออกเฉียงเหนือ	4
5. ปาล์มน้ำมัน, ยางพารา	ภาคใต้, ภาคตะวันออกเฉียงเหนือ, ภาคตะวันออก	-

ที่มา : ฝ่ายการตลาดของบริษัท พาโตเคมีอุตสาหกรรม จำกัด (มหาชน)

(2) การตลาดและการแข่งขัน

กลยุทธ์การตลาด

บริษัทมีจุดเด่นที่ใช้ในการแข่งขัน ดังนี้ คือ

1. ผลิตภัณฑ์มีคุณภาพได้มาตรฐาน ซึ่งได้รับการยอมรับจากลูกค้ามากกว่า 30 ปี
2. กลยุทธ์ในการกำหนดผลิตภัณฑ์ให้ลูกค้าจำหน่าย นอกจากจะพิจารณาเรื่องการเงินแล้ว บริษัทเป็นผู้พิจารณาผลิตภัณฑ์ให้แก่ลูกค้า โดยจะไม่ให้มีผลิตภัณฑ์ที่ซ้ำกันกับลูกค้าอื่นๆ ของบริษัทที่อยู่ในพื้นที่เดียวกัน เพื่อป้องกันเรื่องการตัดราคาขายกันเอง
3. ความได้เปรียบด้านราคา เนื่องจากบริษัทผลิตจากเทคนิคอลเกรด เป็นส่วนใหญ่
4. ความสัมพันธ์ทุกระดับของผู้บริหารเข้าถึงลูกค้า
5. ความรวดเร็วและบริการ รัศมีไม่เกิน 300 กิโลเมตร บริษัทบริการส่งถึงที่หากไกลกว่านั้น จะพิจารณาจากจำนวนการสั่งซื้อเป็นรายๆ ไป ในวงการเคมีเกษตรความเร็วมีความสำคัญมากเนื่องจากผลิตภัณฑ์แต่ละชนิดมีช่วงระยะเวลาการจำหน่าย ดังนั้นต้องทันต่อฤดูกาล (Timing) บางชนิดระยะสั้นมากต้องผลิตและส่งให้ทันมีฉะนั้นอาจสูญเสียตลาด เช่น สารกำจัดวัชพืชต้องทันกับช่วงของฝน สารกำจัดแมลงต้องทันกับการระบาดของแมลง เป็นต้น
6. ความที่มีผลิตภัณฑ์จำหน่ายมากกว่า 80 ชนิด ทำให้บริษัท สามารถขยายตลาด ได้ครอบคลุมพื้นที่การเกษตร และพื้นที่เพาะปลูกที่สำคัญของประเทศ เช่น นาข้าว ไม้ผล พืชผัก ยางพารา ปาล์มน้ำมัน และพืชไร่ ซึ่งจะลดความเสียหายของธุรกิจ อันเกิดจากภัยธรรมชาติ ยังผลให้การดำเนินการเป็นไปตามความคาดหวัง

การจำหน่ายและช่องทางการจำหน่าย

ลักษณะของลูกค้าสามารถแบ่งออกได้เป็น 3 ประเภท คือ

1. ตลาดของบริษัทตัวแทนจำหน่าย (Distributors) เป็นผู้จัดจำหน่ายสินค้าภายใต้เครื่องหมายการค้าของตนเอง อยู่ในต่างจังหวัดและส่วนใหญ่อยู่ในกรุงเทพมหานคร โดยสั่งซื้อในลักษณะให้บริษัทบรรจุเสร็จภายใต้ฉลาก, ภาชนะบรรจุ, เครื่องหมายการค้าของตัวแทนจำหน่ายที่ได้รับอนุญาตและขึ้นทะเบียนโดยบริษัทเป็นผู้ผลิต
 2. ตลาดของบริษัทแบ่งบรรจุ (Local Repackers) บริษัทเหล่านี้จะมีโรงงานแบ่งบรรจุผลิตภัณฑ์ของตนเอง โดยจะจัดซื้อสินค้าจากผู้ผลิตเพื่อนำไปแบ่งบรรจุและจัดจำหน่ายภายใต้เครื่องหมายการค้าของตนเอง ทั้งนี้บริษัทนั้นๆ จะเป็นผู้ขึ้นทะเบียนเอง แต่จะต้องได้รับหนังสือรับรองการซื้อขายจากผู้ผลิตด้วย
 3. ตลาดของลูกค้าโดยทั่วไป (Dealers or Free Market) หมายถึงตัวแทนจำหน่ายที่ขายส่งและขายปลีกส่วนใหญ่ในต่างจังหวัด และบางส่วนอยู่ในกรุงเทพมหานคร จำหน่ายสินค้าภายใต้เครื่องหมายการค้าตราลูกโลกฟาโต
- อนึ่ง สัดส่วนการจำหน่ายระหว่าง Distributors : Local Repackers : Dealers ในปัจจุบันเป็น 16 : 8 : 76 ตามลำดับ

ลักษณะของลูกค้าและความสัมพันธ์ระหว่างลูกค้ากับบริษัท

ในอุตสาหกรรมสารกำจัดศัตรูพืชนี้จะมีตลาดที่สำคัญคือตลาดลูกค้าทั่วไป (Free Market) ซึ่งเป็นตลาดใหญ่ที่สุดและตลาดรองลงมาคือ ตลาด Distributors และ Local Repackers ตามลำดับ สำหรับบริษัทได้เน้นกลุ่มลูกค้าเป้าหมายในตลาดภูมิภาคโดยบริษัทจะมีการเลือกตัวแทนจำหน่ายในแต่ละพื้นที่หรือท้องถิ่นเพื่อทำการจำหน่ายให้กับลูกค้ารายย่อยโดยตัวแทนจำหน่ายในเขตพื้นที่เดียวกับบริษัทจะจัดให้จำหน่ายสินค้าคนละชนิดซึ่งวิธีการดังกล่าวจะทำให้บริษัทสามารถจำหน่ายสินค้าได้หลากหลายและลดความเสี่ยงในการที่แขวนธุรกิจไว้กับลูกค้ารายใดรายหนึ่ง อย่างไรก็ตามบริษัทยังมีความจำเป็นที่จะต้องหมั่นตรวจสอบถึงความสัมพันธ์ระหว่างลูกค้ามิให้เกิดปัญหา อันอาจจะ

เป็นอุปสรรคต่อเป้าหมายของบริษัทที่มุ่งจะพัฒนาสินค้าให้มีมากขึ้นและเผยแพร่แนะนำการใช้สารเคมีกำจัดศัตรูพืชของเกษตรกรให้ถูกต้องและมีประสิทธิภาพได้

สำหรับการคัดเลือกตัวแทนจำหน่ายในแต่ละพื้นที่ค่อนข้างจะเป็นสิ่งสำคัญเช่นกัน ซึ่งบริษัทจะพิจารณาจาก

1. สภาพทางการเงิน
2. ตัวแทนจำหน่ายนั้นเป็นผู้กว้างขวาง และเป็นที่รู้จักกันทั่วไปในเขตนั้น
3. ไม่มีสัญญาการรับจำหน่ายผลิตภัณฑ์ชนิดเดียวกับบริษัทซึ่งเป็นของบริษัทอื่น
4. ความตั้งใจจริงที่จะจำหน่ายผลิตภัณฑ์ของบริษัท

ตารางแสดงการกระจายการจำหน่ายของบริษัท พาโตเคมีอุตสาหกรรม จำกัด (มหาชน)

ในตลาดของ อุตสาหกรรมเคมีกำจัดศัตรูพืช ในปี 2562 - 2565

พื้นที่	ปี 2562		ปี 2563		ปี 2564		ปี 2565	
	จำนวนลูกค้า (ราย)	มูลค่าการจำหน่าย (ล้านบาท)	จำนวนลูกค้า (ราย)	มูลค่าการจำหน่าย (ล้านบาท)	จำนวนลูกค้า (ราย)	มูลค่าการจำหน่าย (ล้านบาท)	จำนวนลูกค้า (ราย)	มูลค่าการจำหน่าย (ล้านบาท)
1. DISTRIBUTORS	6	111.51	6	95.14	6	118.47	6	69.13
2. LOCAL REPACKERS	5	49.80	5	35.96	5	48.50	5	35.36
3. FREE MARKET	331	393.83	332	407.19	332	460.95	332	335.08
รวม	342	555.14	343	538.29	343	627.92	343	439.57

สัดส่วนการขายแก่ลูกค้าใหญ่ 10 รายแรกต่อยอดขายรวม ปี 2565 และ ระยะ 3 ปีที่ผ่านมา

(หน่วย : เปอร์เซนต์)

ลูกค้า	ปี 2562	ปี 2563	ปี 2564	ปี 2565
ลูกค้ารายใหญ่ 10 รายแรก	41.93	38.19	42.80	43.30
ลูกค้าอื่นๆ	58.07	61.81	57.20	56.70
รวม	100.00	100.00	100.00	100.00

หมายเหตุ : ไม่มีลูกค้าที่มีสัดส่วนการขายเกิน 10%

ลูกค้าส่วนใหญ่เป็นลูกค้าที่ติดต่อกันมานาน และมีประวัติการชำระเงินที่ดี

อย่างไรก็ตามบริษัท ก็มีนโยบายลดความเสี่ยงด้วยการขยายฐานลูกค้าออกไปอีก โดยมีนโยบายการคัดเลือกลูกค้าที่เคร่งครัด

- นโยบายราคา

โดยทั่วไปแล้วบริษัทมักจะกำหนดราคาสินค้าให้ต่ำกว่าในระดับ International และสูงกว่าระดับ Local ด้วยกัน ถ้าผลิตภัณฑ์นั้นเป็นผลิตภัณฑ์ในประเภทเดียวกัน อย่างไรก็ตามการกำหนดราคาให้สูงหรือต่ำกว่าบริษัทอื่นนั้น ยังคงต้องเทียบปริมาณการใช้ต่อไร่และผลิตภัณฑ์อื่นที่มีคุณสมบัติใกล้เคียงกันเสมอ นอกจากนั้นนโยบายในการกำหนดราคาสินค้าของบริษัทนั้นจะพิจารณาเป็นขั้นตอน ได้แก่

1. ผลิตภัณฑ์นั้นมีจำหน่ายในตลาดอยู่แล้วหรือไม่ ถ้ามีวางจำหน่ายแล้วจะทำการเช็คราคาขายของ บริษัทอื่น แล้วทำการกำหนดราคาขายของบริษัทให้อยู่ในระดับเฉลี่ยไม่สูงหรือต่ำกว่าบริษัทอื่น

2. ถ้าผลิตภัณฑ์นั้นยังไม่มีกรวางจำหน่ายในตลาด บริษัทจะทำการวิจัยหรือตรวจสอบถึงคุณภาพ วิธีการใช้อัตราการใช้ความสามารถในการกำจัดศัตรูพืชเป็นตัวบ่งบอกถึงราคาว่าจะสูงหรือต่ำโดยเทียบกับราคาของผลิตภัณฑ์ที่เกษตรกรใช้อยู่เดิม

การแข่งขัน

บริษัทที่ทำธุรกิจสารเคมีกำจัดศัตรูพืชนั้น อาจแบ่งออกได้เป็น 2 ประเภทใหญ่ๆ คือ

1 บริษัทข้ามชาติ (Multinational Companies) เป็นบริษัทที่มีผลิตภัณฑ์เป็นของตนเองหรือ ซื้อจากบริษัทอื่นบ้างเล็กน้อยส่วนใหญ่จะนำเข้าจากต่างประเทศในรูปของผลิตภัณฑ์สำเร็จรูปแล้วจะจ้างบริษัทภายในประเทศเป็นผู้แบ่งบรรจุ (Repack) ให้หรือนำเข้าเป็น Technical Grade เพื่อจำหน่ายต่อไปให้กับ Local Companies ประเทศไทยมีบริษัทข้ามชาติประมาณ 8 บริษัท

2. บริษัทภายในประเทศ (Local Companies) ยังสามารถแบ่งย่อยออกไปได้อีก 3 ประเภท คือ

- 2.1 ประเภทมีโรงงานผลิตและปรุงแต่ง พร้อมทั้งมีทีมฝ่ายขายและส่งเสริมการขายเป็นของตนเอง (Formulators - Distributors) ส่วนใหญ่จะซื้อเป็น Technical Grade มีประมาณ 60 บริษัทซึ่งรวมถึงบริษัท พาโตเคมีอุตสาหกรรม จำกัด (มหาชน)
- 2.2 ประเภทที่มีเฉพาะโรงงานผลิตและปรุงแต่ง (Formulators) แต่ไม่มีทีมงานด้านการตลาด มีประมาณ 10 บริษัท
- 2.3 ประเภทที่มีผู้จัดจำหน่ายเพียงอย่างเดียว (Distributors) โดยมีทีมฝ่ายขายและส่งเสริมการขาย มีผู้แทนจำหน่ายประมาณ 280 บริษัท

ปัจจุบันบริษัทมีส่วนแบ่งการตลาด 5% และนโยบายที่จะขยายส่วนแบ่งตลาดให้มากขึ้นไม่ว่าจะเป็นการเข้าครองในส่วนของบริษัทข้ามชาติหรือบริษัทในประเทศด้วยกันทั้งนี้เนื่องมาจากความได้เปรียบบริษัทอื่นดังนี้

1. Formulators: โรงงานที่นิคมอุตสาหกรรมบางปูประกอบด้วยเครื่องจักร อันทันสมัยจะทำให้บริษัทมี กำลังการผลิตมากขึ้น ประกอบกับบริษัทมีรถบรรทุก เพื่อส่งสินค้าอย่างเพียงพอจึงทำให้สะดวกรวดเร็วในการให้บริการแก่ลูกค้า อีกทั้งมีความสามารถผลิตและปรุงแต่ง ในหลายรูปแบบทั้งในรูปแบบน้ำมัน (EC), แบบผงละลายน้ำ (SP), แบบผงผสมน้ำ (WP) และโดยเฉพาะรูปแบบเม็ด (GR) เป็นอันดับหนึ่งของประเทศ

2. Formulator & Distributors: บริษัทที่มีความได้เปรียบในแง่

- 2.1 ผลิตภัณฑ์ของบริษัทมีต้นทุนต่ำเนื่องจากนำเข้ามาในรูป Technical Grade
- 2.2 บริษัทมีทีมงานด้านการตลาดที่มีประสบการณ์ และมีความชำนาญสูง
- 2.3 ความสามารถในการครอบคลุมพื้นที่การขายอยู่ทั่วประเทศของบริษัทมีมากกว่า
- 2.4 บริษัทมีผลิตภัณฑ์ที่หลากหลายทั้งในด้านชนิดของสารเคมีและรูปแบบในการนำไปใช้

3. Distributor: บริษัทมีข้อได้เปรียบเช่นเดียวกับข้อได้เปรียบในกลุ่มของ Formulators & Distributors นอกจากนี้บริษัทยังมีวิธีที่จะเข้าไปครอบครองส่วนแบ่งการตลาดโดย

- 3.1 เพิ่มจำนวนผลิตภัณฑ์ที่มีคุณสมบัติใกล้เคียงกับผลิตภัณฑ์ของบริษัทข้ามชาติด้วยเหตุที่บริษัทมีต้นทุนการผลิตที่ต่ำกว่า ดังที่ ได้กล่าวมาแล้วข้างต้น บริษัทคาดว่าจะสามารถเข้าไปชิงส่วนแบ่งการตลาดในเบื้องต้นได้ปีละประมาณ 5-10% ของมูลค่าการจำหน่ายของบริษัทซึ่งเป็นเจ้าของผลิตภัณฑ์นั้นๆ และจะเพิ่มขึ้นในปีต่อไป
- 3.2 บริษัทจะขยายตลาดเข้าไปในพื้นที่ใหม่ (Virgin) อันได้แก่ พื้นที่ทางภาคตะวันออกเฉียงเหนือหรือพื้นที่ที่อยู่ในช่วงกำลังพัฒนาซึ่งมีสัดส่วนถึง 60% ของพื้นที่ของประเทศไทย โดยทำการ

ส่งนักวิชาการเข้าไปแนะนำเกษตรกรให้รู้จักใช้ผลิตภัณฑ์สารกำจัดศัตรูพืชอย่างถูกวิธีเพื่อเสริมสร้างความสามารถในการเพิ่มผลผลิตต่อไร่ให้สูงขึ้นและผลิตผลที่ได้มีคุณภาพเป็นที่ยอมรับของตลาดซึ่งจะส่งผลให้เกษตรกรมีรายได้เพิ่มขึ้น เป็นต้น

ปัจจัยความสำเร็จของธุรกิจขึ้นอยู่กับ

1. ความหลากหลายของผลิตภัณฑ์ ประกอบด้วย สารกำจัดวัชพืช (Herbicide), สารกำจัดแมลง (Insecticide), สารกำจัดเชื้อรา (Fungicide), สารกำจัดไรศัตรูพืช (Acaricide), สารกำจัดหอย (Molluscicide) ซึ่งจะเป็นตัวกำหนดการเข้าไปมีส่วนแบ่งตลาดได้มากน้อยเพียงใด
2. ผลิตภัณฑ์ แล้วแต่นโยบายบริษัทว่าจะเน้นในพืชปลูกใดเป็นหลักและราคาของผลผลิตพืชนั้นๆ เป็นอย่างไรในแต่ละปี
3. การกระจายตลาด ครอบคลุมพื้นที่ของประเทศมากน้อยเพียงใด เนื่องจากแต่ละภูมิภาคของประเทศมีความแตกต่างกันทั้งพืชที่ปลูก, ปริมาณน้ำฝน, การชลประทาน, ปริมาณความต้องการใช้ผลิตภัณฑ์แตกต่างกัน
4. ปริมาณน้ำในแต่ละปี ต้องยอมรับว่า อุตสาหกรรมนี้เป็นธุรกิจเคมีเกษตร ซึ่งขึ้นอยู่กับพื้นที่การทำการเกษตรของประเทศ พื้นที่จะมากหรือน้อยขึ้นอยู่กับปริมาณน้ำฝนในแต่ละปี ถ้าปริมาณน้ำฝนดี จะสามารถทำการเกษตรทั่วถึง ถ้าปริมาณน้อยจะทำให้เฉพาะเขตชลประทาน ถ้าแล้งจะทำให้ส่งผลกระทบต่อธุรกิจโดยรวม ถ้าปีที่มีปริมาณน้ำดีหรือค่อนข้างมาก ปริมาณการนำเข้าของผลิตภัณฑ์จะเน้นไปในกลุ่มของสารกำจัดวัชพืช (Herbicide) ซึ่งส่วนใหญ่จะนำเข้ามาในรูปของผลิตภัณฑ์สำเร็จรูป (Finished Goods) ปริมาณและมูลค่าจะสูง แต่ถ้าฝนทิ้งช่วงยาว ก็จะเกิดการระบดของแมลง จะทำให้ปริมาณการนำเข้าของผลิตภัณฑ์เน้นหนักไปใน กลุ่มของสารกำจัดแมลง (Insecticide) ซึ่งส่วนใหญ่จะนำเข้ามาในรูปของสารเข้มข้น (Technical Grade) ซึ่งจะต้องมาแปรรูป (Formulate) อีกครั้ง ปริมาณและมูลค่าการนำเข้าเพิ่มขึ้นแต่จะไม่มากนัก
5. ราคาผลผลิต ขึ้นอยู่กับความสามารถในการส่งออกและราคาตลาดโลก ซึ่งจะเป็นดัชนีที่จะชี้แนวโน้มของอุตสาหกรรม



(3) การจัดหาผลิตภัณฑ์หรือบริการ

(ก) ลักษณะการจัดให้ได้มาซึ่งผลิตภัณฑ์

โรงงานตั้งอยู่เลขที่ 569 ซอย 12 นิคมอุตสาหกรรม บางปู ถนนสุขุมวิท ตำบลแพรกษา อำเภอเมือง จังหวัดสมุทรปราการ

กำลังการผลิตเต็มทีและผลิตจริง

- ชนิดน้ำ (หน่วย : พันลิตร)
- ชนิดเม็ด (หน่วย : ตัน)
- ชนิดผง (หน่วย : ตัน)

ผลิตภัณฑ์	กำลังการผลิต ปี 2562	ผลิตจริง ปี 2562	PCC ผลิตจริง ปี 2562	กำลังการผลิต ปี 2563	PATO การผลิต ปี 2563	PCC ผลิตจริง ปี 2563	กำลังการผลิตปี 2564 - 65	PATO การผลิต ปี 2564	PCC ผลิตจริง ปี 2564	PATO การผลิต ปี 2565	PCC ผลิตจริง ปี 2565
กำจัดแมลง											
- ชนิดน้ำ	2,612	293	48	2,612	213	61	2,612	358	71	225	28
- ชนิดเม็ด	14,400	1,071	3	14,400	1,389	-	14,400	981	-	758	-
- ชนิดผง	1,500	40	2	1,500	31	2	1,500	27	2	16	4
สารกำจัดวัชพืช											
- ชนิดน้ำ	2,600	1,037	86	2,600	481	10	2,600	503	21	338	10
- ชนิดเม็ด	19,800	3,079	841	19,800	3,447	1,029	19,800	4,030	1,455	2,719	770
- ชนิดผง	2,000	140	5	2,000	105	5	2,000	206	8	102	7
สารกำจัดเชื้อรา											
- ชนิดน้ำ	500	193	10	500	228	7	500	320	14	229	10
- ชนิดเม็ด	500	-	-	500	-	-	500	-	-	-	-
- ชนิดผง	500	39	-	500	40	-	500	48	-	33	-
สารกำจัดไร											
- ชนิดน้ำ	270	31	-	270	55	-	270	75	-	66	-
อื่นๆ											
- ชนิดน้ำ	500	67	-	500	66	-	500	84	-	55	-
- ชนิดเม็ด	1,000	11	-	1,000	2	-	1,000	32	-	56	-
- ชนิดผง	500	105	-	500	131	-	500	152	-	134	-
กำลังและปริมาณการผลิตรวม											
- ชนิดน้ำ	6,482	1,621	144	6,482	1,043	78	6,482	1,340	106	913	48
- ชนิดเม็ด	35,700	4,161	844	35,700	4,838	1,029	35,700	5,043	1,455	3,533	770
- ชนิดผง	4,500	324	7	4,500	307	7	4,500	433	10	285	11

หมายเหตุ : โรงงานทำงานวันละ 1 กะ 7 ชั่วโมง

แหล่งวัตถุดิบ

วัตถุดิบหลักซึ่งเป็นสารเคมีประเภท Technical Grade นั้น ตามปกติบริษัท จะมีการใช้ส่วนผสมหลักที่สำคัญ คือ สารออกฤทธิ์และสารไม่ออกฤทธิ์ ในสัดส่วนของมูลค่าที่ซื้อเป็น 90 : 10 ตามลำดับ โดยบริษัทจะสั่งซื้อจากต่างประเทศและตัวแทนจำหน่ายในประเทศ ซึ่งสามารถแสดงประเภทแหล่งที่มาการเปลี่ยนแปลงระดับราคาปริมาณการสั่งซื้อได้ ดังตาราง สำหรับการใช่วัตถุทดแทนนั้นวัตถุดิบจำพวก Technical Grade จะไม่สามารถใช้ทดแทนกันได้ แต่ถ้าเป็นสารเคมีจำพวก Emulsifiers, Solvent หรือ Auxiliary Materials ซึ่งเป็นตัวทำละลายจะสามารถใช้ทดแทนกันได้โดยจะต้องผ่านการตรวจสอบก่อนทุกครั้งในกรณีที่จำเป็นต้องเปลี่ยนชนิดตัวทำละลายดังกล่าว

บริษัทมิได้ผูกขาดการซื้อวัตถุดิบไว้กับผู้ขายรายหนึ่งรายใดโดยเฉพาะ ไม่ว่าจะเป็นการนำเข้าวัตถุดิบหรือการซื้อจากภายในประเทศ ซึ่งการที่มีผู้ขายวัตถุดิบหลายรายจะก่อประโยชน์ให้กับบริษัททำให้บริษัทสามารถต่อรองได้ทั้งด้านราคา คุณภาพของวัตถุดิบ รวมถึงการส่งสินค้าให้ตรงตามกำหนด ฯลฯ อย่างไรก็ตาม ในบางครั้งบริษัทอาจมีการซื้อวัตถุดิบจากผู้ขายเพียงรายเดียว ซึ่งมักจะมีข้อกำหนดเพิ่มเติมในอันที่จะเสริมสร้างประโยชน์ร่วมกัน เช่น วัตถุดิบนั้นจะต้องไม่มีการจำหน่ายให้กับผู้ผลิตรายอื่น ถ้าบริษัทซื้อวัตถุดิบนั้นในจำนวนที่มากพอ เป็นต้น ส่วนราคาวัตถุดิบนั้นจะเป็นไปตามกลไกของตลาดโลกเช่นเดียวกับสินค้านำเข้าอื่น บริษัทได้มีการสั่งซื้อวัตถุดิบจากผู้ผลิตรายใดเกิน 30% ของมูลค่าการสั่งซื้อวัตถุดิบทั้งหมด

สัดส่วนการสั่งซื้อวัตถุดิบในประเทศและต่างประเทศในช่วงปี 2562 - 2565

มูลค่าการสั่งซื้อวัตถุดิบในประเทศ (หน่วย : พันบาท)

ประเภทวัตถุดิบ	ปี 2562	%	ปี 2563	%	ปี 2564	%	ปี 2565	%
1. Technical Grade	-	-	2,058	0.96	11,032	3.13	2,022	0.67
2. Solvent	9,809	3.25	5,514	2.58	12,557	3.57	11,009	3.63
3. Emulsifiers	8,518	2.82	6,567	3.07	8,352	2.37	8,213	2.71
4. Auxiliary	3,171	1.05	5,263	2.46	9,037	2.57	4,896	1.61
5. Others	5,149	1.70	6,023	2.82	7,047	2.00	4,819	1.59
รวมมูลค่าการสั่งซื้อวัตถุดิบในประเทศ	26,647	8.82	25,425	11.89	48,025	13.64	30,959	10.20

มูลค่าการสั่งซื้อวัตถุดิบจากต่างประเทศ

(หน่วย : พันบาท)

ประเภทวัตถุดิบ	ปี 2562	%	ปี 2563	%	ปี 2564	%	ปี 2565	%
1. Technical Grade	274,838	90.96	180,441	84.38	304,019	86.36	262,527	86.50
2. Solvent	-	-	-	-	-	-	-	-
3. Emulsifiers	676	0.22	7,968	3.73	-	-	10,011	3.30
4. Auxiliary	-	-	-	-	-	-	-	-
5. Others	-	-	-	-	-	-	-	-
รวมมูลค่าการสั่งซื้อวัตถุดิบต่างประเทศ	275,514	91.18	188,409	88.11	304,019	86.36	272,538	89.80

มูลค่าการสั่งซื้อวัตถุดิบจากในประเทศและต่างประเทศ

(หน่วย : พันบาท)

ประเภทวัตถุดิบ	ปี 2562	%	ปี 2563	%	ปี 2564	%	ปี 2565	%
1. Technical Grade	274,838	90.96	182,499	85.35	315,051	89.49	264,549	87.17
2. Solvent	9,809	3.25	5,514	2.58	12,557	3.57	11,009	3.63
3. Emulsifiers	9,194	3.04	14,535	6.80	8,352	2.37	18,225	6.00
4. Auxiliary	3,171	1.05	5,263	2.46	9,037	2.57	4,896	1.61
5. Others	5,149	1.70	6,023	2.82	7,047	2.00	4,819	1.59
รวมมูลค่าการสั่งซื้อวัตถุดิบในประเทศและต่างประเทศ	302,161	100	213,834	100	352,044	100	303,498	100

(4) ทรัพย์สินที่ใช้ในการประกอบธุรกิจ

ทรัพย์สินถาวรหลัก ที่ดิน อาคารและเครื่องจักร

ทรัพย์สินของบริษัท พาโตเคมีอุตสาหกรรม จำกัด (มหาชน) ณ วันที่ 31 ธันวาคม 2565 มีมูลค่าตามบัญชีดังนี้

บริษัท พาโตเคมีอุตสาหกรรม จำกัด (มหาชน)

ที่ตั้ง	ลักษณะกรรมสิทธิ์	มูลค่าตามบัญชี (บาท)	การผูกพัน
1.1 เขตนิคมอุตสาหกรรมบางปู ต. แพร่กษา จ. สมุทรปราการ 12 - 0 - 72 ไร่	เป็นเจ้าของ	10,962,000.00	ไม่มี
1.2 อาคาร สำนักงานใหญ่	ทำสัญญาเช่า	-	ไม่มี
1.3 อาคาร นิคมอุตสาหกรรมบางปู	เป็นเจ้าของ	2,950,033	ไม่มี
1.4 เครื่องจักร ที่นิคมอุตสาหกรรมบางปู	เป็นเจ้าของ	4,460,302	ไม่มี

ทรัพย์สินไม่มีตัวตน

(ก) บัตรส่งเสริมการลงทุน บริษัท พาโตเคมีอุตสาหกรรม จำกัด (มหาชน) ไม่ได้ทำการยื่นขอรับสิทธิพิเศษจากบัตรส่งเสริมการลงทุน

(ข) สิทธิอื่น สิทธิอันเป็นของ บริษัท พาโตเคมีอุตสาหกรรม จำกัด (มหาชน) นั้นไม่มีมูลค่าทางบัญชีโดยเป็นการได้มาจากการศึกษาค้นคว้าและทำการทดลองสารกำจัดศัตรูพืชจนกระทั่งประสบความสำเร็จ และขอขึ้นทะเบียนไว้กับกรมวิชาการเกษตร กระทรวงเกษตรและสหกรณ์ โดยทะเบียนดังกล่าวมีอายุ 6 ปีนับจากวันที่ได้รับทะเบียน และจะต้องต่ออายุเมื่อครบกำหนด

ณ วันที่ 31 ธันวาคม 2565 บริษัทมีทะเบียนนำเข้าจำนวน 93 ผลิตภัณฑ์ และทะเบียนผลิตและขาย จำนวน 250 ชื่อการค้า

บริษัท พาโตครอปแคร์ จำกัด

ที่ตั้ง	ลักษณะกรรมสิทธิ์	มูลค่าตามบัญชี (บาท)	การผูกพัน
1.1 เขตนิคมอุตสาหกรรมบางปู	เช่า	-	ไม่มี
1.2 เครื่องจักร ที่นิคมอุตสาหกรรม บางปู	เช่า	-	ไม่มี

กรณีศึกษาไม่มีตัวตน

- (ก) บัตรส่งเสริมการลงทุน บริษัท พาโตครอปแคร้ จำกัด ไม่ได้ทำการยื่นขอรับสิทธิพิเศษจากบัตรส่งเสริมการลงทุน
- (ข) สิทธิอื่น สิทธิอันเป็นของ บริษัท พาโตครอปแคร้ จำกัด ไม่มีมูลค่าทางบัญชีโดยเป็นการได้มาจากการศึกษาค้นคว้าและทำการทดลองสารกำจัดศัตรูพืชจนกระทั่งประสบความสำเร็จและขอขึ้นทะเบียนไว้กับกรมวิชาการเกษตร กระทรวงเกษตรและสหกรณ์ โดยทะเบียนดังกล่าวมีอายุ 6 ปีนับจากวันที่ได้รับทะเบียน และจะต้องต่ออายุเมื่อครบกำหนด
- ณ วันที่ 31 ธันวาคม 2565 บริษัทมีทะเบียนนำเข้า 4 ผลิตภัณฑ์ และมีทะเบียนผลิตและขาย จำนวน 68 ชื่อการค้า

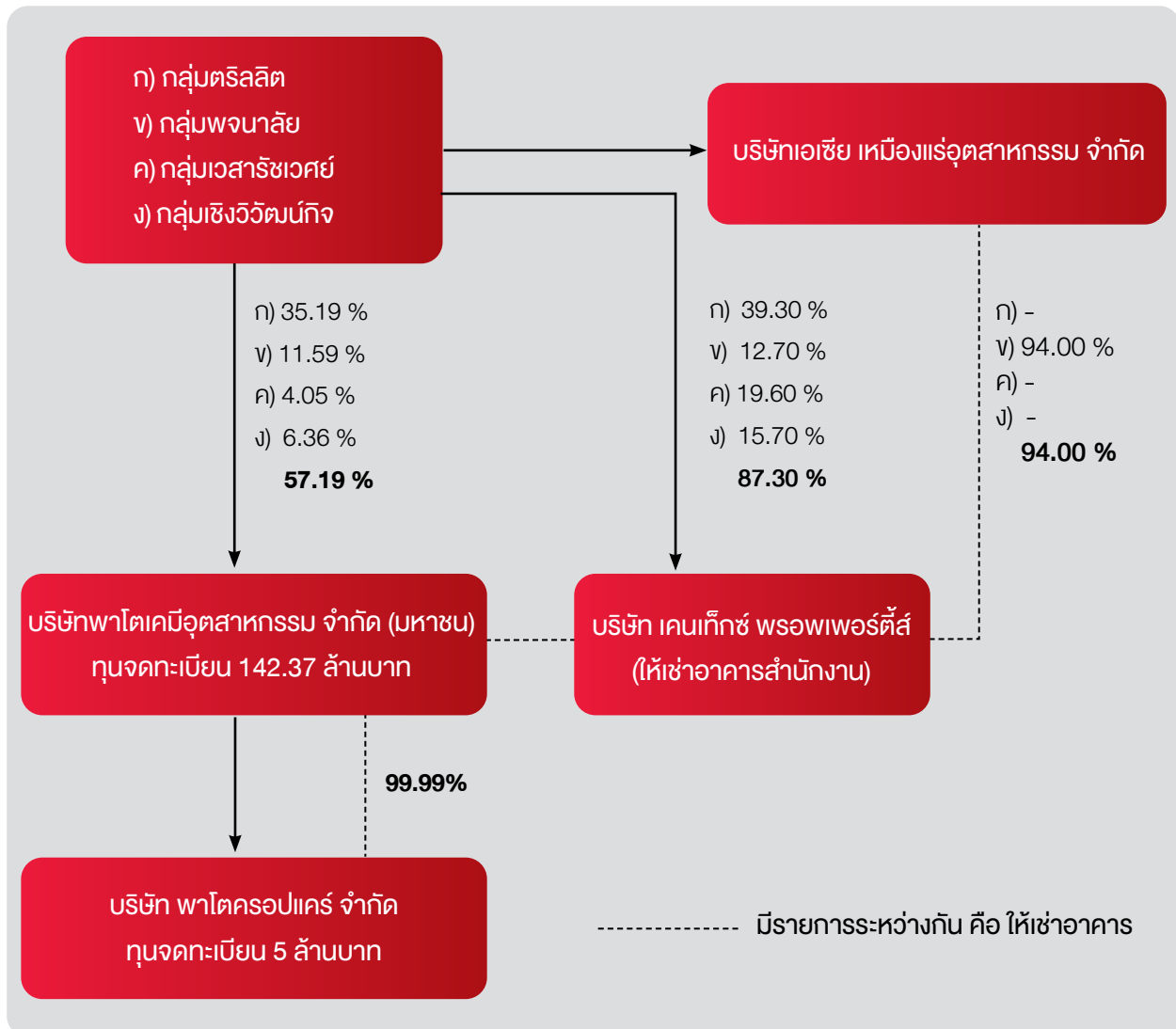
(5) งานที่ยังไม่ได้ส่งมอบ

บริษัท พาโตเคมีอุตสาหกรรม จำกัด (มหาชน) ไม่มีงานที่ยังไม่ได้ส่งมอบ ณ วันที่ 31 ธันวาคม 2565



1.3 โครงสร้างการถือหุ้นของกลุ่มบริษัท

1.3.1 โครงสร้างการถือหุ้นของกลุ่มบริษัท



1.3.2 บุคคลที่มีความขัดแย้งถือหุ้นในบริษัทน้อยกว่าร้อยละ 10 : (ไม่มี)

1.3.3 ความสัมพันธ์กับกลุ่มธุรกิจของผู้ถือหุ้นใหญ่

การเปิดเผยข้อมูลรายการใดเกี่ยวข้องกับกรรมการรายใดรายหนึ่งเป็นการเฉพาะกรรมการรายนั้นต้องดูแลให้การเปิดเผยในส่วนของตนมีความครบถ้วน ถูกต้องด้วย เช่น ข้อมูลผู้ถือหุ้นของกลุ่มตน การเปิดเผยในส่วนที่เกี่ยวข้องกับ Shareholder's Agreement ของกลุ่มตนดังนี้

1.3.4 ผู้ถือหุ้น

ชื่อผู้ถือหุ้น	จำนวนหุ้น ณ 30/12/65	ร้อยละ
1. กลุ่มตรีลลิต นายเมธา ตรีลลิต นางวิภาณี ตรีลลิต ดร.วิวัฒน์ ตรีลลิต นางสาวรัชณี ตรีลลิต	50,100,000	35.19
2. กลุ่มพจนาลัย นายเชาว์วุธ พจนาลัย นางวันทนา พจนาลัย นางสาวชาลินา พจนาลัย นายชูรัฐ พจนาลัย	16,500,000	11.59
3. กลุ่มเวสารัชเวศย์ นายสุวิทย์ เวสารัชเวศย์ นางสาวพรพริ้ง เวสารัชเวศย์ นางสาวสุนทรี เวสารัชเวศย์ นายธูปณีย์ เวสารัชเวศย์ นางสาววารุณี เวสารัชเวศย์ นายกาญจน์ เวสารัชเวศย์ นายบุญศักดิ์ เวสารัชเวศย์ นายกฤษณ์ เวสารัชเวศย์	5,760,466	4.05
4. กลุ่มเชิงวิวัฒน์กิจ นายสุรัชย์ เชิงวิวัฒน์กิจ นายสุวัฒน์ เชิงวิวัฒน์กิจ นางสาววารารณ์ เชิงวิวัฒน์กิจ นางสาวรัชณี เชิงวิวัฒน์กิจ	9,061,850	6.36
5. ผู้ถือหุ้นรายอื่น (Free Float)	60,949,684	42.81
รวม	142,372,000	100.00

หมายเหตุ : บุคคลที่เป็นกรรมการหรือผู้บริหารรวมคู่สมรส, บุตร และพี่น้อง

1.4 จำนวนทุนจดทะเบียนที่ชำระแล้ว

1.4.1 บริษัทมีทุนจดทะเบียน

บริษัทมีทุนจดทะเบียนและเรียกชำระแล้ว ณ วันที่ 31 ธันวาคม 2565 จำนวน 142,372,000.00 บาท (หนึ่งร้อยสี่สิบสองล้านสามแสนเจ็ดหมื่นสองพันบาทถ้วน) แบ่งเป็นหุ้นสามัญจำนวน 142,372,000 หุ้น (หนึ่งร้อยสี่สิบสองล้านสามแสนเจ็ดหมื่นสองพันหุ้น) มูลค่าที่ตราไว้หุ้นละ 1 บาท บริษัทลงทุนในบริษัท พาโตครอปแคร์ จำกัด ซึ่งประกอบกิจการผลิตและจำหน่ายสารเคมีเพื่อการเกษตร โดยมีสัดส่วนการลงทุนดังนี้

ณ วันที่	สัญชาติ	จำนวนเงินลงทุน	สัดส่วนการถือหุ้น
31 ธันวาคม 2557-2565	ไทย	5 ล้านบาท	99.99%

โครงสร้างส่วนของผู้ถือหุ้นบริษัท พาโตเคมีอุตสาหกรรม จำกัด (มหาชน) และบริษัทย่อย

ณ วันที่ 31 ธันวาคม 2565

หน่วย : ล้านบาท

	จำนวนเงิน
ทุนจดทะเบียน	142,372
ทุนชำระแล้ว	142,372
กำไรสะสม	177,954
สำรองตามกฎหมาย	14,238
รวมส่วนของผู้ถือหุ้น	496,006
มูลค่าหุ้นตามบัญชี (ต่อหุ้น)	3.48
มูลค่าที่ตราไว้ (ต่อหุ้น)	1.00

1.4.2 หุ้นประเภทอื่น : ไม่มี

1.5 การออกหลักทรัพย์อื่น

- ไม่มี -

1.6 นโยบายการจ่ายเงินปันผล

นโยบายการจ่ายเงินปันผลของบริษัท พาโตเคมีอุตสาหกรรม จำกัด (มหาชน) และบริษัทพาโตครอปแคร์ จำกัด คาดว่าจะจ่ายเงินปันผลให้แก่ ผู้ถือหุ้นไม่ต่ำกว่าร้อยละ 40 ของกำไรสุทธิ

อัตราส่วนการจ่ายเงินปันผลสำหรับผลประกอบการปี 2560 - 2565

ปี	อัตรากำไรสุทธิต่อหุ้น	อัตราเงินปันผลต่อหุ้น	อัตราการจ่ายปันผลต่อกำไรสุทธิ	เงินปันผลจ่ายล้านบาท
2560	1.37	1.23	89.94	175.12
2561	1.11	1.00	90.31	142.37
2562	0.61	0.60	98.52	85.42
2563	0.57	0.57	99.64	81.15
2564	0.83	0.82	98.91	116.75
2565	0.32	0.41	128.05	58.37

อัตราส่วนการจ่ายเงินปันผลสำหรับผลประกอบการปี 2560-2565 ของบริษัท พาโตครอปแคร์ จำกัด

ปี	อัตรากำไรสุทธิต่อหุ้น	อัตราเงินปันผลต่อหุ้น	อัตราการจ่ายปันผลต่อกำไรสุทธิ	เงินปันผลจ่ายล้านบาท
2560	6.61	6.50	92.35	6.50
2561	8.33	8.15	97.81	8.15
2562	4.73	4.50	95.14	4.50
2563	4.22	4.00	94.89	4.00
2564	6.99	6.50	92.98	6.50
2565	1.87	1.80	96.30	1.80



2

การบริหารจัดการความเสี่ยง

2.1 นโยบายและแผนการบริหารความเสี่ยง

บริษัทตระหนักถึงความสำคัญของการบริหารความเสี่ยงจากการดำเนินธุรกิจภายใต้การเปลี่ยนแปลงของปัจจัยภายในและภายนอกที่ส่งผลกระทบต่อผลการดำเนินงานของบริษัท โดยถือว่าการบริหารความเสี่ยงเป็นเครื่องมือสำคัญในการบริหารกิจการเพื่อให้บรรลุเป้าหมายได้อย่างมีประสิทธิภาพและประสิทธิผล บริษัทจึงได้จัดให้มีการบริหารความเสี่ยงอย่างมีระบบ มีการเฝ้าระวัง และการใช้มาตรการต่างๆ เพื่อลดความเสี่ยงที่อาจเกิดขึ้น โดยคณะกรรมการบริษัทได้แต่งตั้งคณะกรรมการบริหารความเสี่ยงเพื่อพิจารณาความเพียงพอและเหมาะสมในระดับนโยบาย ติดตาม ประเมินผล ทบทวนความเสี่ยงให้สอดคล้องกับสถานการณ์แวดล้อมทั้งภายในและภายนอกที่เปลี่ยนแปลงไปและรายงานคณะกรรมการบริษัททราบ

คณะกรรมการควรกำกับดูแลให้มั่นใจว่าบริษัทมีระบบการบริหารความเสี่ยงและการควบคุมภายในที่จะทำให้บรรลุวัตถุประสงค์อย่างมีประสิทธิภาพ และมีการปฏิบัติให้เป็นไปตามกฎหมายและมาตรฐานที่เกี่ยวข้อง

คณะกรรมการบริหารความเสี่ยง

ที่ประชุมคณะกรรมการในปี 2557 มีมติแต่งตั้งคณะกรรมการบริหารความเสี่ยง ประกอบด้วย กรรมการและ/หรือผู้บริหาร และผู้ตรวจสอบภายใน ปัจจุบันคณะกรรมการบริหารความเสี่ยง ประกอบด้วย

1. ดร.วิวัฒน์ ตรีลลิต	กรรมการผู้จัดการ ประธานคณะกรรมการบริหารความเสี่ยง
2. นายเลิศชัย สีสายนกุล	ประธานกรรมการตรวจสอบ
3. นายชัยวัฒน์ จันทศรีวงศ์	กรรมการตรวจสอบ
4. Mr.Cheng Ming Chang	กรรมการตรวจสอบ
5. นายวิสุทธิ วานิชย์เจริญการ	ผู้บริหารสูงสุดฝ่ายบัญชีและการเงิน
6. นายสายนต์ วันอารีย์	ผู้จัดการฝ่ายการตลาด
7. นางปาริชาติ มนุทัศน์	เลขานุการบริษัท/ผู้จัดการสำนักงาน
8. นางสาวนพพร โพธิ์ไทย	ผู้ตรวจสอบภายใน

หน้าที่และความรับผิดชอบของคณะกรรมการบริหารความเสี่ยง

1. พิจารณานโยบายและแนวทางการบริหารความเสี่ยงโดยรวมของบริษัท ซึ่งครอบคลุมถึงความเสี่ยงประเภทต่างๆ ที่สำคัญรวมถึงความเสี่ยงด้านทุจริต คอร์รัปชัน ความเสี่ยงด้านการละเมิดสิทธิมนุษยชน และนำเสนอแก่คณะกรรมการตรวจสอบเพื่อรายงานต่อคณะกรรมการบริษัท
2. กำหนดยุทธศาสตร์และแนวทางในการบริหารความเสี่ยงของบริษัท โดยประเมิน ติดตาม และดูแลปริมาณความเสี่ยงของบริษัท รวมถึงความเสี่ยงด้านการทุจริต คอร์รัปชัน ความเสี่ยงด้านการละเมิดสิทธิมนุษยชนให้อยู่ในระดับที่เหมาะสม
3. กำหนดมาตรการที่จะใช้ในการจัดการความเสี่ยงให้เหมาะสมต่อสถานการณ์และยอมรับได้
4. ติดตามการปฏิบัติตามนโยบายการบริหารความเสี่ยงภายใต้แนวทางและนโยบายที่ได้กำหนดไว้
5. ทบทวนความเพียงพอของนโยบายและระบบการบริหารความเสี่ยงโดยรวมถึงความมีประสิทธิภาพของระบบ

2.2. ปัจจัยความเสี่ยงต่อการดำเนินธุรกิจของบริษัท

2.2.1 ความเสี่ยงต่อการดำเนินธุรกิจบริษัท

1. ปัจจัยความเสี่ยงด้านธรรมชาติหรือภาวะดิน ฟ้า อากาศ ในแต่ละปีที่จะเอื้ออำนวยต่อการทำเกษตรกรรมได้มากน้อยเพียงไร เนื่องจากสภาพการณ์ดังกล่าวจะส่งผลกระทบต่อเนื่องเป็นลูกโซ่ให้กับยอดจำหน่ายของบริษัท กล่าวคือในกรณีเกิดภาวะฝนแล้ง เกษตรขาดแคลนน้ำที่ใช้ในการเพาะปลูกผลิตผลที่ได้มีคุณภาพตลอดจนปริมาณลดลงก็จะทำให้ความต้องการใช้สารเคมีกำจัดศัตรูพืชลดลงตามไปด้วยหรือกรณีที่เกิดโรคระบาด แมลงเข้าทำลายพืชผลในเขตพื้นที่ใดพื้นที่หนึ่ง ทำให้ผลิตภัณธ์ของบริษัทผลิตไม่ทันจำหน่าย ซึ่งบริษัทได้ตระหนักถึงปัจจัยความเสี่ยงในด้านนี้เป็นอย่างมาก จึงพยายามทำการค้นคว้าวิจัยและพัฒนาผลิตภัณธ์ใหม่ๆ ให้มีรูปแบบที่แตกต่างกัน เพื่อสะดวกในการนำไปใช้ เช่นจะใช้สารกำจัดวัชพืชชนิดน้ำแทนชนิดเม็ดในกรณีที่ขาดแคลนน้ำ เป็นต้น นอกจากนี้บริษัทยังทำการผลิตสารกำจัดศัตรูพืชซึ่งสามารถใช้ได้กับพืชหลายชนิด เช่น นาข้าว พืชไร่ พืชสวน ยางพารา และปาล์มน้ำมัน เพื่อช่วยให้บริษัทได้รับผลกระทบน้อยลงเมื่อเกิดเหตุการณ์ข้างต้นกับพืชชนิดใดพืชชนิดหนึ่ง

2. ปัจจัยความเสี่ยงด้านการตลาดและการผลิตซึ่งมีอยู่บ้างแต่ก็ต่ำมากเนื่องจากในส่วนของการตลาดนั้นบริษัทมีเอเยนต์จำหน่ายผลิตภัณธ์ของบริษัทกระจายอยู่ทั่วประเทศนอกจากนี้กลยุทธ์ในการเลือกตัวแทนจำหน่ายบริษัทจะให้จำหน่ายเฉพาะผลิตภัณธ์ใดผลิตภัณธ์หนึ่งของบริษัทไม่มีการซ้ำซ้อน จึงไม่ทำให้เกิดแย่งลูกค้าในกลุ่มตัวแทนจำหน่ายด้วยกันเอง อีกประการหนึ่งผลิตภัณธ์ของบริษัทมีคุณภาพดีเป็นที่เชื่อถือและได้รับการยอมรับจากเกษตรกรโดยทั่วไปทั้งยังมีราคาถูกกว่าเมื่อเทียบกับผลิตภัณธ์ชนิดเดียวกันที่นำเข้ามาจากต่างประเทศ จึงเป็นการง่ายต่อการเสนอขายของตัวแทนจำหน่าย

3. ปัจจัยความเสี่ยงด้านการให้สินเชื่อ บริษัทมีความเสี่ยงด้านสินเชื่อที่เกี่ยวกับลูกหนี้การค้า โดยบริษัทมีนโยบายในการให้สินเชื่อที่ระมัดระวังและมีฐานะของลูกค้าที่หลากหลาย โดยจำนวนที่อาจต้องสูญเสียสูงสุดจากการให้สินเชื่อของบริษัทจะเท่ากับมูลค่าตามบัญชีของลูกค้าในงบดุล จึงมีมาตรการเพื่อลดความเสี่ยงเช่นควบคุมวงเงินเครดิต พิจารณาการเปิดลูกค้าอย่างรัดกุม ลดทอนการชำระเงินให้สั้นลง เน้นตลาดที่ราคาพืชผลดีเป็นหลัก ลดการปล่อยสินเชื่อในพืชที่เห็นว่ามีความเสี่ยงสูงตามสถานการณ์ และจัดพนักงานออกตลาดมากขึ้น เพื่อให้รู้ข้อมูลทันต่อเหตุการณ์

4. ปัจจัยความเสี่ยงด้านอัตราแลกเปลี่ยนเงินตราต่างประเทศ จากการที่บริษัทมีธุรกรรมการนำเข้าสินค้า บริษัทได้ติดตามความเคลื่อนไหวของตลาดการเงินระหว่างประเทศอย่างใกล้ชิด และใช้เครื่องมือทางการเงิน Forward Contract ในการบริหารความเสี่ยง

5. ปัจจัยความเสี่ยงด้านการขาดแคลนวัตถุดิบ

5.1 ตั้งแต่ปี 2561 เป็นต้นมา ทะเบียนและใบอนุญาตผลิตภัณธ์หลายชนิดครบกำหนดอายุทั้งทะเบียนผลิต ใบอนุญาตนำเข้า บริษัทต้องดำเนินการต่ออายุ ซึ่งกระบวนการในการต่อทะเบียนใหม่ การทำงานของหน่วยงานราชการที่เกี่ยวข้องยังคงมีความล่าช้าและกฎระเบียบเปลี่ยนแปลงบ่อยครั้ง ทำให้มีผลกระทบกับชนิดของผลิตภัณธ์ที่สามารถจำหน่ายได้ อย่างไรก็ตามเพื่อลดความเสี่ยงที่เกิดขึ้นบริษัทมีการวางแผนในการต่ออายุล่วงหน้า และติดตามสถานการณ์การขึ้นทะเบียนและการต่อใบอนุญาตอย่างใกล้ชิด

5.2 ผลการบังคับใช้กฎหมายสิ่งแวดล้อมของประเทศไทยที่มีความเข้มงวดขึ้น ทำให้

จำนวนสินสินค้าถูกจำกัดปริมาณการผลิต หรือแหล่งผลิตวัตถุดิบที่ระบบการควบคุมมลพิษไม่ได้มาตรฐาน หรือตั้งอยู่ในเขตที่อาจส่งผลกระทบต่อสิ่งแวดล้อมเช่น ดินน้ำ หรือชุมชนจะถูกปิด ปริมาณการผลิตโดยทั่วไปจึงลดลงสินค้าไม่เพียงพอต่อการจำหน่ายทำให้ราคาวัตถุดิบมีแนวโน้มสูงขึ้นเพื่อลดความเสี่ยงบริษัท จึงพิจารณาคัดเลือกขึ้นทะเบียนกับแหล่งผลิตที่มีระบบการจัดการต่อสิ่งแวดล้อมที่ได้มาตรฐานและตั้งอยู่ในเขตอุตสาหกรรมที่ได้รับการอนุญาตจากหน่วยงานรัฐบาลเท่านั้น

6. ปัจจัยความเสี่ยงด้านการดำเนินธุรกิจภายใต้นโยบายของรัฐบาลที่เปลี่ยนแปลง บริษัท ดำเนินธุรกิจภายใต้การกำกับดูแลของภาครัฐนอกจากการขอขึ้นทะเบียนนำเข้า ผลิต และขาย สารเคมีทางการเกษตรซึ่งจัดอยู่ในกลุ่มวัตถุอันตราย จึงต้องอยู่ภายใต้การกำกับดูแลจากคณะกรรมการวัตถุอันตรายที่ประกอบด้วยผู้ทรงคุณวุฒิจากภาครัฐ ฝ่ายการเมืองที่เข้ามากำกับดูแลหน่วยงานของรัฐแต่ละครั้ง อาจทำให้เกิดการเปลี่ยนแปลงนโยบาย กฎหมาย หรือกฎเกณฑ์ต่างๆ ที่เกี่ยวข้อง ซึ่งบริษัทอาจต้องใช้เวลาในการแก้ไขปัญหา จึงอาจก่อให้เกิดผลกระทบต่อการดำเนินงานของบริษัทบ้าง บริษัทจึงต้องติดตามสถานการณ์ทางการเมืองและการเปลี่ยนแปลงด้านนโยบายอย่างใกล้ชิดสม่ำเสมอเพื่อทบทวนกลยุทธ์ และแผนงานให้เหมาะสมกับสถานการณ์อย่างสมเหตุสมผลและส่งผลกระทบกับผลการดำเนินงานให้น้อยที่สุด

7. ปัจจัยความเสี่ยงด้านการละเมิดสิทธิมนุษยชน บริษัทจัดให้มีการบริหารความเสี่ยงด้านสิทธิมนุษยชน ในด้านการจัดซื้อจัดจ้าง การผลิต การขาย และลูกค้า ถึงแม้บริษัทจะมีมาตรการคัดเลือกคู่ค้าที่เหมาะสม มีการสวัสดิการ อัตราค่าจ้างที่ยุติธรรมไม่มีการเลือกปฏิบัติกับแรงงานไม่ว่าจะเพศ เชื้อชาติ สัญชาติ จัดสภาพแวดล้อมในการทำงานที่ปลอดภัย การเก็บข้อมูลของลูกค้าเป็นความลับ บริษัทก็ตระหนักถึงโอกาสและความเสี่ยงที่อาจเกิดขึ้นจึงมีการจัดเตรียมมาตรการเยียวยาแก่ผู้เสียหาย เพื่อบรรเทาผลกระทบจากการละเมิดสิทธิมนุษยชน นอกจากนี้บริษัทเปิดช่องทางรับฟังความคิดเห็น และข้อเสนอแนะจากพนักงาน และผู้มีส่วนได้เสียเพื่อการรับรู้ข้อมูลอย่างรอบด้าน

8. ปัจจัยความเสี่ยงด้านการทุจริตคอร์รัปชันจากการติดต่อหน่วยงานราชการ เนื่องจากบริษัท จำเป็นต้องขึ้นทะเบียนวัตถุอันตรายกับหน่วยงานราชการคือ กรมวิชาการเกษตร กรมปศุสัตว์ คณะกรรมการอาหารและยาจึงต้องลดความเสี่ยงด้วยการจัดทำทะเบียนคุมทะเบียนและใบอนุญาตต่างๆ ที่เกี่ยวข้อง เพื่อควบคุมและวางแผนการยื่นขอ หรือต่ออายุทะเบียนและใบอนุญาตได้ทันการ และจัดเตรียมเอกสารประกอบการต่อทะเบียนและใบอนุญาตตามระเบียบปฏิบัติของหน่วยงานนั้นๆ ดำเนินการต่อทะเบียน และใบอนุญาตตามขั้นตอนที่หน่วยงานกำหนด และติดตามการขึ้นทะเบียนและการต่อใบอนุญาตอย่างใกล้ชิดว่าการดำเนินการเป็นไปตามขั้นตอนที่ถูกต้อง

บริษัทเป็นผู้นำเข้าวัตถุดิบจากต่างประเทศเพื่อนำเข้าสู่กระบวนการผลิต ซึ่งวัตถุดิบส่วนใหญ่ปลอดภัยนำเข้า อย่างไรก็ตามบริษัทว่าจ้าง บริษัท Shipping ดำเนินการผ่านพิธีการภาษีศุลกากรที่มีประสิทธิภาพ ความชำนาญด้านวัตถุอันตราย และให้บริษัทที่รับงานลงนามหนังสือรับทราบนโยบายต่อต้านคอร์รัปชันของบริษัท

9. ความเสี่ยงด้านมาตรการควบคุมสิ่งแวดล้อม บริษัทจำเป็นต้องรายงานผลการตรวจวัดและวิเคราะห์ระดับความเข้มข้นของสารเคมีอันตราย ในบรรยากาศของสถานที่ทำงานและสถานที่เก็บรักษาสารเคมีอันตรายสำนักงานสวัสดิการและคุ้มครองแรงงาน จังหวัดสมุทรปราการ หากไม่สามารถผ่านเกณฑ์กำหนดของหน่วยงาน หรือได้รับการร้องเรียนจะมีผลกระทบต่อการต่อใบอนุญาตโรงงาน รวมถึงต้องรายงานต่อกรมโรงงานอุตสาหกรรมเกี่ยวกับการจัดการสิ่งปฏิกูลและวัสดุที่ไม่ใช้ เพื่อลดความเสี่ยงบริษัท

ดำเนินการดำเนินงานเอกสารให้ตรงตามความเป็นจริง ทำสัญญาจัดจ้างพิเศษกับบริษัท Outsource ในการนำสิ่งปลูกสร้างและวัสดุที่ไม่ได้ใช้ออกนอกโรงงานเพื่อให้นำไปกำจัดอย่างถูกกรรมวิธีและมีการจัดเก็บเอกสารที่ต้องตรงกันและนำส่งรายงานกับกรมโรงงานอุตสาหกรรม บริษัทปฏิบัติตามกฎหมายครบถ้วนตามระบุ โดยเจ้าหน้าที่ จป. เทคนิคขั้นสูง ตรวจสอบทุกจุดที่มีการสัมผัสเสี่ยงต่อความปลอดภัย และดูแลปรับปรุงแก้ไขให้อยู่ในเกณฑ์มาตรฐานตลอดมา บริษัทยื่นขอรับรอง ISO 14001-2015 ด้านการจัดการสิ่งแวดล้อมและได้รับการรับรองในเดือนมีนาคม 2564 เพื่อสร้างความมั่นใจในการดูแลสิ่งแวดล้อม

2.2.2 ความเสี่ยงต่อการลงทุนของผู้ถือหุ้นหลักทรัพย์

1. บริษัท พาโตเคมีอุตสาหกรรม จำกัด (มหาชน) และบริษัท พาโตครอปแคร์ จำกัด ดำเนินธุรกิจเพื่อความมั่นคงของผู้ถือหุ้นและมุ่งมั่นที่จะเป็นบริษัทที่มีผลประโยชน์ตอบแทนที่ดีที่จะทำได้ มีนโยบายจ่ายเงินปันผลให้แก่ ผู้ถือหุ้นไม่ต่ำกว่าร้อยละ 40 ของกำไรสุทธิ ท่านสามารถศึกษาประวัติการจ่ายเงินปันผลได้จากตารางภายใต้หัวข้อนโยบายการจ่ายเงินปันผล

2. ความเสี่ยงจากการมีผู้ถือหุ้นรายใหญ่มากกว่าร้อยละ 25 บริษัทมีกลุ่มผู้ถือหุ้นใหญ่ ได้แก่ กลุ่มตระกูลตริลิต โดย ณ วันที่ 30 ธันวาคม 2565 ถือหุ้นรวมกันในบริษัท คิดเป็นสัดส่วนประมาณร้อยละ 35.19 ของทุนจดทะเบียนชำระแล้ว จึงไม่สามารถควบคุมมติที่ประชุมผู้ถือหุ้นสำหรับการขอมติที่ต้องใช้เสียงส่วนใหญ่ของที่ประชุมผู้ถือหุ้น อีกทั้งนี้ผู้ถือหุ้นรายอื่นอาจสามารถรวบรวมคะแนนเสียงให้เพียงพอเพื่อตรวจสอบและถ่วงดุลในเรื่องที่ผู้ถือหุ้นรายใหญ่เสนอได้ บริษัทได้ตระหนักถึงประเด็นความเสี่ยงดังกล่าว จึงได้จัดโครงสร้างการจัดการซึ่งประกอบด้วยคณะกรรมการบริษัท คณะกรรมการบริหาร คณะกรรมการตรวจสอบ คณะกรรมการความเสี่ยง ซึ่งประกอบไปด้วยบุคลากรที่มีความรู้ความสามารถ โดยมีการแต่งตั้งบุคคลภายนอกที่เป็นอิสระเข้าร่วมในคณะกรรมการบริษัทจำนวน 4 ท่านจากจำนวนกรรมการทั้งหมด 11 ท่าน โดยกรรมการอิสระ 3 ท่าน รับหน้าที่เป็นคณะกรรมการตรวจสอบ เพื่อทำหน้าที่ตรวจสอบ และพิจารณาให้ความเห็นเกี่ยวกับความเหมาะสมผลในการทำรายการระหว่างกัน ก่อนนำเสนอต่อคณะกรรมการบริษัท หรือที่ประชุมผู้ถือหุ้นต่อไป

2.2.3 ความเสี่ยงต่อการลงทุนในหลักทรัพย์ต่างประเทศ

ไม่มี





3 การขับเคลื่อนธุรกิจเพื่อความยั่งยืน

3.1 นโยบายและเป้าหมายการจัดการความยั่งยืน

บริษัทคำนึงถึงการเป็นส่วนหนึ่งของสังคม จึงต้องตระหนักถึงความสำคัญของการดำเนินธุรกิจอย่างมีความรับผิดชอบต่อสังคม ชุมชน และสิ่งแวดล้อม เพื่อการเติบโตอย่างมั่นคงยั่งยืนและเป็นที่ยอมรับจากผู้ที่เกี่ยวข้องทุกภาคส่วน และเพื่อส่งเสริมให้การปฏิบัติงานของกรรมการ ผู้บริหาร และพนักงานของบริษัท เป็นไปในทิศทางเดียวกันในเรื่อง ดังกล่าว บริษัท จึงกำหนดนโยบายความรับผิดชอบต่อทุกภาคส่วนดังนี้

1. ปลุกจิตสำนึกของพนักงานทุกคนให้ตระหนักถึงความรับผิดชอบต่อตัวเองและสังคม และส่งเสริมการบริหารผ่านธรรมาภิบาลและการควบคุมภายใน สร้างคุณค่าขององค์กร โดยมุ่งเน้นการดำเนินธุรกิจอย่างซื่อสัตย์ สุจริต
2. คำนึงถึงการดำรงอยู่อย่างมีความหมายต่อสังคม และให้ความสำคัญต่อสิทธิของผู้มีส่วนได้เสียทุกกลุ่ม อันได้แก่พนักงาน คู่ค้า ลูกค้า คู่แข่งทางการค้า หน่วยงานราชการ สิ่งแวดล้อมและสังคมอย่างสมดุล และจัดลำดับความสำคัญอย่างเหมาะสม เพื่อให้ทุกฝ่ายได้รับความพึงพอใจร่วมกันนำมาซึ่งความยั่งยืน

3.2 การจัดการผลกระทบต่อผู้มีส่วนได้เสียในห่วงโซ่ธุรกิจของธุรกิจ

3.2.1 ห่วงโซ่คุณค่าของธุรกิจ

คณะกรรมการดูแลให้ฝ่ายจัดสรรและจัดการทรัพยากรให้เป็นไปอย่างมีประสิทธิภาพ ประสิทธิภาพ โดยคำนึงถึงผลกระทบและการพัฒนาทรัพยากรตลอดสาย value chain เพื่อให้สามารถบรรลุวัตถุประสงค์และเป้าหมายหลักได้อย่างยั่งยืนโดยแบ่งเป็น

1. กิจกรรมหลัก

การบริหาร ปัจจัยการผลิต	การปฏิบัติการ	การกระจายสินค้า	การตลาดและการขาย	การบริการหลังขาย
การจัดหาและนำ วัตถุดิบ - การสั่งซื้อหัวเชื้อ วัตถุดิบจากต่าง ประเทศ 80% - การสั่งซื้อวัตถุดิบ ในประเทศ เช่น ทราย สารปรุงแต่ง วัสดุบรรจุ - การจัดเก็บรักษา และการบริหาร จัดการคลังวัตถุดิบ - การบริหารคลังสินค้า	กิจกรรมที่เกี่ยวข้องกับ - การผสมปรุงแต่ง วัตถุดิบ - การบรรจุ - การตรวจสอบ คุณภาพ - การเก็บรักษา	เป็นการจัดส่งผลิตภัณฑ์ หรือสินค้าสำเร็จรูปออก สู่ตลาด แบ่งเป็น - กรุงเทพฯ ปริมณฑล บริษัทส่งให้ฟรีถึงที่ - ใช้บริการบริษัท ขนส่งโดยลูกค้า เป็นผู้ชำระค่าขนส่ง - ลูกค้าส่งรถบรรทุก มารับสินค้าที่ โรงงาน	เป็นกิจกรรมเกี่ยวข้อง กับการตลาดและการ ขายสินค้า ประกอบด้วย - ส่วนประสม ผลิตภัณฑ์ - การตั้งราคา - การส่งเสริมการ ตลาด - ช่องทางจัด จำหน่าย	กระบวนการและวิธี ดูแลลูกค้าหลังจาก ลูกค้าซื้อสินค้าไปแล้ว เพื่อเพิ่มความมั่นใจให้ กับลูกค้า และให้ลูกค้า กลับมาซื้อซ้ำ เช่น - การแก้ปัญหาให้ ลูกค้ากรณีที่มีสินค้า มีข้อบกพร่องชำรุด ส่งผิด การรับคืน สินค้า เป็นต้น

การบริหาร ปัจจัยการผลิต	การปฏิบัติการ	การกระจายสินค้า	การตลาด และการขาย	การบริการหลังขาย
<ul style="list-style-type: none"> - การควบคุมสินค้าคงเหลือ - กำหนดตารางการเคลื่อนย้าย และการรับคืน 				

2. กิจกรรมสนับสนุน

- 2.1 **การบริหารทรัพยากรบุคคล** ทรัพยากรบุคคล เป็นหัวใจสำคัญในการขับเคลื่อนธุรกิจของบริษัท ดังนั้นบริษัทจึงได้ให้ความสำคัญตั้งแต่การจัดจ้างพนักงานที่มีความรู้ ความสามารถ การบริหารค่าตอบแทนที่สามารถแข่งขัน สามารถจูงใจพนักงานได้ การส่งเสริมให้พนักงานได้รับการอบรมพัฒนาอย่างสม่ำเสมอ รวมทั้งให้โอกาสในการเติบโตก้าวหน้าในสายอาชีพ การดูแลเอาใจใส่ และการสร้างขวัญกำลังใจ เพื่อให้พนักงานเกิดความรัก ความผูกพันกับบริษัท มุ่งมั่นเพื่อตอบสนองต่อความต้องการของลูกค้าได้อย่างเหมาะสม
- 2.2 **การจัดซื้อจัดหา** จัดหาอุปกรณ์เครื่องมือในการทำงานที่มีคุณภาพ มีประสิทธิภาพ ด้วยความโปร่งใส ให้ความสำคัญเป็นธรรมแก่บริษัทคู่ค้า
- 2.3 **การพัฒนาขบวนการผลิต** ปรับปรุงกระบวนการผลิต เพื่อตอบสนองทันต่อความต้องการของลูกค้า
- 2.4 **โครงสร้างพื้นฐาน** บริษัทได้ดูแล พัฒนา ปรับปรุงระบบงานสำคัญๆ ในการดำเนินธุรกิจของบริษัท ให้ทันสมัยอยู่ตลอดเวลา เพื่อความรวดเร็ว ถูกต้อง แม่นยำ และมีประสิทธิภาพ ระบบคอมพิวเตอร์ เทคโนโลยีระบบข้อมูลในการบริหาร ระบบข้อมูลลูกค้า ระบบบัญชีและการเงิน ระบบข้อมูลการบริหารทรัพยากรบุคคล ระบบการสื่อสารทั้งภายในบริษัท และกับลูกค้า รวมถึงคณะกรรมการดูแลให้ฝ่ายจัดสรรและจัดการทรัพยากรให้เป็นไปอย่างมีประสิทธิภาพ ประสิทธิผล โดยคำนึงถึงผลกระทบและการพัฒนาทรัพยากรตลอดสาย value chain เพื่อให้สามารถบรรลุวัตถุประสงค์และเป้าหมายหลักได้อย่างยั่งยืนโดย
 1. ตระหนักถึงความจำเป็นของทรัพยากรที่ต้องใช้
 2. ดูแลบูรณะซ่อมแซมการใช้ทรัพยากรให้มีประสิทธิภาพและประสิทธิผลในการใช้งานอยู่เสมอ
 3. ปรับปรุงการใช้ให้เกิดประสิทธิภาพมากขึ้น
 4. นำทรัพยากรกลับมาใช้ใหม่

คณะกรรมการจัดให้มีกรอบการกำกับดูแลและบริหารจัดการเทคโนโลยีสารสนเทศระดับองค์กร ที่สอดคล้องกับความต้องการของกิจการรวมทั้งดูแลให้มีการนำเทคโนโลยีสารสนเทศมาใช้ในการเพิ่มโอกาสทางธุรกิจและพัฒนากิจการดำเนินงาน การบริหารความเสี่ยง เพื่อให้กิจการสามารถบรรลุวัตถุประสงค์และเป้าหมายหลักของกิจการ โดย

 1. จัดให้มีระบบคอมพิวเตอร์ที่ถูกต้องตามกฎหมายและบุคลากรให้เพียงพอแก่การสนับสนุนการประกอบธุรกิจ จัดการอบรมบุคลากรให้มีความรู้ความเข้าใจโปรแกรมที่ต้องใช้งานในแต่ละด้าน
 2. ว่าจ้างบริษัท Outsource ที่มีความชำนาญบริการตรวจสอบอุปกรณ์ โปรแกรมให้ใช้งานได้ อย่างมีประสิทธิภาพ
 3. จัดให้มีการดูแลบริหารความเสี่ยงที่อาจเกิดขึ้นจากการใช้เทคโนโลยีสารสนเทศ และมีมาตรการ

รักษาความปลอดภัยที่รอบคอบและรัดกุมเพียงพอเพื่อบุคคลที่ไม่มีอำนาจหน้าที่เกี่ยวข้อง
ได้ล่วงรู้ข้อมูลและอาจนำข้อมูลไปแสวงหาประโยชน์โดยมิชอบ

3.2.2 การวิเคราะห์ผู้มีส่วนได้เสียในห่วงโซ่อุปทานของธุรกิจ

บทบาทต่อผู้มีส่วนได้เสีย

บริษัทกำหนดแนวทางการปฏิบัติต่อผู้มีส่วนได้เสียได้เป็นลายลักษณ์อักษรในจรรยาบรรณในการดำเนินธุรกิจและจรรยาบรรณของพนักงาน และให้ความสำคัญต่อสิทธิของผู้มีส่วนได้เสียทุกกลุ่ม ไม่ว่าจะเป็นผู้มีส่วนได้เสียภายใน และผู้มีส่วนได้เสียภายนอก รวมถึงส่งเสริมการมีส่วนร่วมของผู้มีส่วนได้เสีย เพื่อทราบถึงความคาดหวัง ความต้องการและสามารถตอบสนองต่อผู้มีส่วนได้เสียแต่ละกลุ่มได้อย่างถูกต้อง โดยมีสาระสำคัญสรุปดังนี้

กลุ่มผู้มีส่วนได้เสีย	ความคาดหวัง ของผู้มีส่วนได้เสีย	การตอบสนองความคาดหวัง ของผู้มีส่วนได้เสีย
ผู้มีส่วนได้เสียในองค์กร		
ผู้ถือหุ้น	<ol style="list-style-type: none"> 1. บริษัทมีผลประกอบการที่ดีสร้างกำไรมีการเติบโตทางธุรกิจอย่างต่อเนื่อง 2. มูลค่าหุ้นตอบสนองผลประกอบการ 3. ธุรกิจมีความมั่นคง 4. มีการกำกับดูแลกิจการที่ดี 5. ปฏิบัติต่อผู้ถือหุ้นอย่างเท่าเทียมกัน 6. ได้รับข้อมูลถูกต้อง ครบถ้วนทันต่อเหตุการณ์ 7. มีระบบการบริหารความเสี่ยง มีระบบการตรวจสอบและการควบคุมที่ดี 	<ol style="list-style-type: none"> 1. บริหารด้วยความโปร่งใส ะมัดระวังเพื่อผลประโยชน์สูงสุดของบริษัท ได้รับรางวัล SET AWARD ด้านผลประกอบการ 2. จ่ายเงินปันผลสม่ำเสมอและเหมาะสมได้รับการจัดอันดับอยู่ในกลุ่มบริษัทที่จ่ายเงินปันผลสม่ำเสมอ 3. จัดประชุมผู้ถือหุ้นอย่างโปร่งใส ตรวจสอบได้ ได้คะแนนการตรวจสอบจากสมาคมนักลงทุนไทย 95 - 98% 4. กำกับกิจการอย่างโปร่งใส เป็นธรรม และตรวจสอบได้ 5. เปิดเผยข้อมูลอย่างโปร่งใสครบถ้วน และทันเวลา 6. กำหนดให้มีผู้ดูแลรับผิดชอบด้านงานลงทุนสัมพันธ์ เพื่อให้ข้อมูลที่ต้องการและสร้างความสัมพันธ์กับนักลงทุน 7. จัดตั้งคณะกรรมการบริหารความเสี่ยงการตอบสนองความคาดหวังต่อผู้ถือหุ้นบริษัท จึงจัดทำโครงการผลประกอบการดีเด่น หุ้นปันผลเพื่อผู้ลงทุน บริษัท คำนึงถึงการบริหารงานอย่างโปร่งใส เชื่อสัตย์ ตรวจสอบได้ และมีความเป็นมืออาชีพ เพื่อความมั่นคงของธุรกิจจึงทำให้บริษัทได้รับคัดเลือกจากตลาดหลักทรัพย์แห่งประเทศไทยให้เป็นบริษัทที่มีผลประกอบการ

กลุ่มผู้มีส่วนได้เสีย	ความคาดหวัง ของผู้มีส่วนได้เสีย	การตอบสนองความคาดหวัง ของผู้มีส่วนได้เสีย
		ดีเด่น (SET AWARDS) ในปี 2554 - 2555, 2560 - 2561 และปี 2565 คู่มือบริหารสภาพคล่องคงเหลือโดยพิจารณาลงทุนในเพื่อผลตอบแทนที่มีความเสี่ยงต่ำ แต่ผลตอบแทนสูงกว่าเงินฝากประจำเช่น กองทุนตราสารหนี้และพันธบัตรตราสารทุนประเภทบริษัทจดทะเบียนที่มีผลประกอบการดีและมีปันผลสม่ำเสมอ เพื่อใช้ผลประโยชน์สิทธิพิเศษทางภาษีสำหรับเงินปันผล อีกทั้งได้รับการคัดเลือกเป็นบริษัทที่มีผลประกอบการยอดเยี่ยมประเภทบริษัทขนาดเล็กในปี 2555 และปี 2561
พนักงาน	<ol style="list-style-type: none"> 1. จ่ายค่าตอบแทนและสวัสดิการที่เหมาะสม 2. มีความปลอดภัยในการทำงาน 3. มีโอกาสพัฒนาความรู้และศักยภาพของตนเอง 4. มีโอกาสแสดงความคิดเห็นและข้อเสนอแนะ 5. ได้รับการปฏิบัติอย่างเท่าเทียมและความเป็นธรรม 6. มีความมั่นคง และความก้าวหน้าในอาชีพ 7. มีสภาพแวดล้อม อุปกรณ์เพื่ออำนวยความสะดวกในการทำงาน 	<ol style="list-style-type: none"> 1. จ่ายค่าตอบแทนที่เหมาะสม ปรับเงินเดือนจ่ายโบนัสสม่ำเสมอ โดยการประเมินผลการปฏิบัติงานเป็นธรรม 2. ให้สวัสดิการครอบคลุม เช่น ประกันสังคมกองทุนสำรองเลี้ยงชีพ เครื่องแบบ รถประจำตำแหน่ง รถรับส่งพนักงาน ประกันอุบัติเหตุประกันชีวิต 3. เคารพในหลักสิทธิมนุษยชน 4. เปิดโอกาสให้พนักงานเสนอข้อคิดเห็นต่อผู้บริหาร รวมถึงมีกล่องรับเรื่องร้องเรียน 5. ส่งเสริมและพัฒนาศักยภาพพนักงานด้วยการจัดอบรมสัมมนา รวมถึงการส่งอบรมจากหน่วยงานรัฐเอกชนตามความเหมาะสม 6. มอบโอกาสในการเจริญก้าวหน้าในตำแหน่งหน้าที่การงาน 7. ดูแล บำรุงรักษา เครื่องจักร อุปกรณ์ของใช้ให้สามารถใช้งานได้อย่างมีประสิทธิภาพ
ผู้มีส่วนได้เสียภายนอกองค์กร		
ลูกค้า	<ol style="list-style-type: none"> 1. สินค้ามีคุณภาพ ได้มาตรฐานราคายุติธรรม 2. มีความจริงใจ 3. มีผลิตภัณฑ์หลากหลายสำหรับพืชพันธุ์ 4. ได้รับข้อมูลของสินค้าอย่างถูกต้อง 5. ผลิตและจัดส่งสินค้ารวดเร็วตามความต้องการของตลาด 	<ol style="list-style-type: none"> 1. มีความรับผิดชอบต่อนักค้า 2. การผลิตสินค้ามีคุณภาพ รักษามาตรฐานและชื่อเสียงมากกว่า 30 ปี 3. ฝ่าฝืนวิจัยและพัฒนา ค้นคว้า หาผลิตภัณฑ์ใหม่ๆ ที่มีประสิทธิภาพ และเป็นมิตรกับสิ่งแวดล้อม เพื่อเข้าสู่กระบวนการจดทะเบียนในตลาดหลักทรัพย์ที่เหมาะสมอย่างสม่ำเสมอ 4. จัดหาวัตถุดิบเพื่อการผลิตล่วงหน้าเพื่อสามารถตอบสนองคำสั่งซื้อได้อย่างรวดเร็วตามความต้องการ

กลุ่มผู้มีส่วนได้เสีย	ความคาดหวัง ของผู้มีส่วนได้เสีย	การตอบสนองความคาดหวัง ของผู้มีส่วนได้เสีย
	6. มีข้อมูลการนำเสนอที่จูงใจ 7. มีการปฏิบัติตามสัญญา/ ข้อตกลง อย่างเป็นธรรม 8. ได้รับความช่วยเหลือ และความ ยืดหยุ่นตามความเหมาะสม 9. ติดต่อกับฝ่ายขายได้สะดวก และ พนักงานมีมนุษยสัมพันธ์ที่ดี	5. เปิดรับฟังข้อร้องเรียน ดิชม เพื่อนำมาสู่การแก้ไข ช่วย เหลือ ปรับปรุง 6. พนักงานมีมารยาท มีความจริงใจ มีมนุษยสัมพันธ์ที่ ดี มีความรู้ตรงตามสายงานเพื่อสามารถให้ความรู้ และให้คำปรึกษากับลูกค้าได้ 7. จัดรายการส่งเสริมการขายสม่ำเสมอและเหมาะสม
คู่ค้า	1. ปฏิบัติตามเงื่อนไขทางการค้า 2. บริษัท ปฏิบัติต่อคู่ค้าด้วยความ เสมอภาค และ คำนึงถึงผล ประโยชน์ร่วมกัน ตั้งอยู่บนพื้นฐาน ฐานของการได้รับผลตอบแทน ที่เป็นธรรมต่อทั้งสองฝ่าย 3. มีส่วนร่วมในการแก้ไขปัญหาตาม ความสมเหตุสมผล 4. มีความสัมพันธ์ที่ดี 5. ไม่เรียกรับ หรือ ยอมรับทรัพย์สิน หรือประโยชน์อื่นใด ที่ไม่สุจริตใน การค้ากับคู่ค้า 6. รักษาสัมพันธภาพที่ยั่งยืนกับคู่ค้า เพื่อความเชื่อถือซึ่งกันและกัน	1. ชำระค่าสินค้าภายในระยะเวลาที่กำหนด 2. ปฏิบัติตามนโยบายการจัดซื้อจัดหา 3. มีการร่วมพัฒนา แนะนำ ให้ความรู้ ความเข้าใจในการ จัดหาสินค้าให้ได้ตามมาตรฐานกำหนด 4. รับทราบนโยบายต่อต้านการทุจริต คอร์รัปชันของบริษัท และให้ความร่วมมือ 5. มีความไว้วางใจ เชื่อใจ ส่งมอบสินค้าตามมาตรฐานและตรง ตามเวลากำหนด
ชุมชน	1. การดำเนินธุรกิจโดยไม่ส่งผลกระทบต่อชุมชน 2. ได้รับการสนับสนุนกิจกรรมที่เป็น ประโยชน์ต่อชุมชน 3. ได้รับความช่วยเหลือและมีส่วน ร่วมแก้ปัญหาชุมชน 4. สามารถติดต่อ หรือแจ้งข้อร้อง เรียนได้สะดวก	1. ฝ่ายการผลิตตั้งอยู่ในนิคมอุตสาหกรรมเพื่อไม่ส่ง ผลกระทบต่อชุมชน 2. สนับสนุนกิจกรรมที่เป็นสาธารณะประโยชน์ โดยเฉพาะด้านการศึกษา 3. จัดสรรงบประมาณในการช่วยเหลือชุมชน 4. สร้างจิตสำนึกพนักงานจิตอาสาเพื่อทำงานที่เป็น ประโยชน์ต่อชุมชน 5. จัดให้มีผู้รับผิดชอบรับทราบข้อร้องเรียน

การเยียวยา

บริษัทมีนโยบายให้ความร่วมมือกับกระบวนการเยียวยาของรัฐ เพื่อช่วยเหลือเยียวยาผู้ที่ได้รับผลกระทบจากการดำเนินงานของบริษัท และบริษัทจัดให้มีช่องทางการติดต่อร้องทุกข์และผ่านเข้าสู่กระบวนการเยียวยาผ่านระบบการสื่อสารโดยมีรายละเอียดดังต่อไปนี้

ผู้มีส่วนได้เสียสามารถ ติดต่อ ส่งข้อสอบถาม หรือ ร้องเรียน ผ่านคณะกรรมการตรวจสอบได้ที่ คณะกรรมการตรวจสอบ บมจ. พาโตเคมีอุตสาหกรรม อาคารพาโต 3388 ถนนเพชรบุรีตัดใหม่ บางกะปิ ห้วยขวาง กรุงเทพฯ 10310 ทางแฟกซ์ 02 318 0367 หรือ e-mail ที่ auditcom.pato@gmail.com
ในรอบปีที่ผ่านมาบริษัทไม่ได้รับการร้องทุกข์ใดๆ จากทุกช่องทาง การติดต่อ

3.3 การจัดการความยั่งยืนในมิติสิ่งแวดล้อม

3.3.1 นโยบายและแนวทางปฏิบัติด้านสิ่งแวดล้อม

บริษัทมีนโยบายสิ่งแวดล้อมโดยมีความมุ่งมั่นในการดำเนินตามนโยบายการอนุรักษ์สิ่งแวดล้อมตามข้อกำหนดกฎเกณฑ์การจัดการด้านสิ่งแวดล้อมของบริษัทในการดำเนินกิจกรรมทางธุรกิจ โดยได้รับการรับรอง ISO 14001: 2015 มาตรฐานสากลสำหรับระบบการจัดการสิ่งแวดล้อมขององค์กร เพื่อเพิ่มสมรรถนะสิ่งแวดล้อมภายในองค์กร และเพื่อความยั่งยืนด้านสิ่งแวดล้อม และมีนโยบายดังต่อไปนี้

1. ส่งเสริมการพัฒนาเทคโนโลยีทางด้านสิ่งแวดล้อมโดยคำนึงถึงผลกระทบทางสิ่งแวดล้อมในขั้นตอนการผลิต บรรจุ การจำหน่าย การใช้ การคัดแยกขยะต้นทางและการกำจัดของทิ้งอย่างถูกวิธี
2. ส่งเสริมการลดผลกระทบต่อสิ่งแวดล้อม โดยการลดปริมาณของเสีย (Reduce) การนำกลับมาใช้ใหม่ (Reuse) การแปรรูปกลับมาใช้ใหม่ (Recycle) ในขั้นตอนการผลิตและการสั่งซื้อวัตถุดิบ
3. ส่งเสริมการอนุรักษ์พลังงานและทรัพยากรธรรมชาติ
4. ส่งเสริมและปฏิบัติตามข้อกำหนดและข้อกำหนดด้านสิ่งแวดล้อมอื่นๆ ที่พึงปฏิบัติ
5. ส่งเสริมการอบรมเพื่อสร้างจิตสำนึกแก่พนักงานทุกระดับและผู้ที่เกี่ยวข้อง

ทั้งนี้การผลิตและจำหน่ายเคมีทางการเกษตร ต้องได้รับการขึ้นทะเบียนโดยเป็นไปตามพระราชบัญญัติวัตถุอันตราย (ฉบับที่ 3) พ.ศ. 2551 ประกาศ เมื่อวันที่ 25 กุมภาพันธ์ 2551 บริษัทจึงดำเนินการขึ้นทะเบียนเคมีเกษตร ผ่าน 3 หน่วยงานราชการดังต่อไปนี้

1. กรมวิชาการเกษตร กำหนดให้ผู้ขอขึ้นทะเบียนวัตถุอันตรายส่งข้อมูลเกี่ยวกับความเป็นพิษของสารเข้มข้น และผลิตภัณฑ์สำเร็จรูป โดยข้อมูลดังกล่าวต้องได้มาจากห้องปฏิบัติการที่ได้รับการรับรองมาตรฐาน GLP (Good laboratory Practice) ระบบคุณภาพที่เกี่ยวข้องกับกระบวนการขององค์กร และสถานะในการศึกษาด้านสุขภาพและความปลอดภัย โดยต้องมีการวางแผนการศึกษาที่ชัดเจน มีการดำเนินการที่ได้มาตรฐาน สามารถตรวจสอบได้ และมีการบันทึก ตลอดจนรายงานได้อย่างมีระบบและเชื่อถือได้โดยใช้หลักเกณฑ์ของ OECD (Organization for Economic Co-operation and Development) ซึ่งเป็นองค์กรประสานความร่วมมือระหว่างประเทศสมาชิกที่รวมตัวกันเพื่อให้ข้อเสนอแนะแก่รัฐบาลของประเทศสมาชิกเกี่ยวกับนโยบายด้านเศรษฐกิจและสังคม จากนั้นบริษัทต้องทำแปลงทดลองเพื่อทดสอบประสิทธิภาพการใช้สารเคมีเกษตรในแต่ละพืชพันธุ์ หาสารพิษตกค้าง และความเป็นพิษต่อสภาพแวดล้อม เพื่อประสิทธิภาพที่ดีและปลอดภัยต่อผู้ใช้โดยไม่ทำลายสภาพแวดล้อม
2. กรมปศุสัตว์ กระทรวงเกษตรและสหกรณ์การเกษตร
3. องค์การอาหารและยา กระทรวงสาธารณสุข

โดยทั้ง 2 องค์การ บริษัทต้องส่งวัตถุดิบอันตรายเพื่อวิเคราะห์ปริมาณสารสำคัญ (Active Ingredient หรือ AI) ที่สำนักเครื่องสำอางและวัตถุอันตราย กรมวิชาการแพทย์ และส่งทดสอบ ประสิทธิภาพ แมลงบิน และแมลงคลานกับสถาบันวิจัยวิทยาศาสตร์ สาธารณสุข กรมวิชาการแพทย์ ซึ่งประสิทธิภาพจะอ้างอิงจาก WHO (Pesticides and their application for the control of vectors and pest of public health importance) เพื่อความมั่นใจว่าผลิตภัณฑ์มีประสิทธิภาพและไม่เป็นอันตรายต่อผู้บริโภค จากนั้นจึงจะขอขึ้นทะเบียนกับ องค์การอาหารและยา หรือ กรมปศุสัตว์ตามความประสงค์ได้

บริษัทให้ความสำคัญต่อสภาพแวดล้อมจึงมีฐานผลิตอยู่ในนิคมอุตสาหกรรมบางปู และให้ความร่วมมือกับทุกฝ่ายทั้งภาครัฐและเอกชน โดยปฏิบัติตามข้อกำหนด กฎระเบียบที่เกี่ยวข้องตามมาตรฐานด้านความปลอดภัย ชีวนามัยและสิ่งแวดล้อมอย่างเคร่งครัด

โดยบริษัทว่าจ้างบริษัทที่ได้มาตรฐานในการกำจัดขยะอย่างถูกต้องตามหลักวิชาการและตามชนิดของขยะและของเสีย โดยมีเจ้าหน้าที่จากกองการสาธารณสุขและสิ่งแวดล้อมตรวจสอบก่อนนำส่งเพื่อกำจัดตามขั้นตอนทุกครั้ง สำหรับน้ำเสียของโรงงานผ่านการบำบัดให้ได้มาตรฐานตามที่การนิคมอุตสาหกรรมกำหนดก่อนปล่อยสู่ท่อน้ำทิ้งของการนิคมอุตสาหกรรม เพื่อเข้าสู่ขั้นตอนการบำบัดของการนิคมอุตสาหกรรมต่อไป ทั้งนี้เพื่อมิให้เกิดมลพิษต่อสิ่งแวดล้อม

3.3.2 ผลการดำเนินงานด้านสิ่งแวดล้อม

บริษัท พาโตเคมีอุตสาหกรรม จำกัด (มหาชน) และบริษัทย่อย ดำเนินธุรกิจอย่างมีคุณธรรม โดยยึดมั่นในความรับผิดชอบต่อผู้มีส่วนได้เสียทุกภาคส่วนเพื่อประโยชน์ร่วมกันและได้กำหนดนโยบายการพัฒนาอย่างยั่งยืนอ้างอิงกับแนวทางการดำเนินการในระดับสากล ซึ่งครอบคลุมทั้ง ด้านเศรษฐกิจ สังคม และสิ่งแวดล้อมภายใต้หลักการกำกับดูแลกิจการที่ดี เพื่อรับมือกับการเปลี่ยนแปลงสภาพภูมิอากาศของโลกและปัญหาโลกร้อน บริษัทปฏิบัติตามกฎหมายเกี่ยวกับการรักษาความสะอาดและความเป็นระเบียบเรียบร้อย มีความพยายามที่จะลดขยะและการทิ้งสิ่งตกค้างเพื่อลดผลกระทบการขยะอันเกิดจากการประกอบธุรกิจของบริษัท และคำนึงถึงความสำคัญที่ทุกฝ่ายควรให้ความร่วมมือในการลดการปล่อยก๊าซเรือนกระจกอย่างเหมาะสม ตามความเห็นพ้องของหน่วยงานราชการ ภาคเอกชน ตลาดหลักทรัพย์แห่งประเทศไทย สำนักงานคณะกรรมการกำกับหลักทรัพย์และตลาดหลักทรัพย์ บริษัทได้รับการอนุมัติการรับรอง ISO 14001 : 2015 ด้านการจัดการสิ่งแวดล้อมในปี 2564

ผลกระทบจากธุรกิจที่ก่อให้เกิดมลพิษ

บริษัทตระหนักว่าการประกอบธุรกิจของบริษัทอาจก่อให้เกิดมลพิษและส่งผลกระทบต่อสิ่งแวดล้อม บริษัทจึงมีมาตรการเฝ้าระวังและปฏิบัติตามมาตรการป้องกันและแก้ไขผลกระทบต่อสิ่งแวดล้อมตามมาตรการที่กฎหมายกำหนดอย่างเคร่งครัด และครอบคลุมการจัดการของเสีย การควบคุมคุณภาพอากาศ และการบริหารจัดการน้ำ

บริษัทมีการตรวจวัดคุณภาพสิ่งแวดล้อมในโรงงานอย่างน้อยปีละครั้ง โดยในปี 2565 พบว่าค่ามาตรฐานคุณภาพอากาศ กลิ่น เสียง แสงสว่างอยู่ในเกณฑ์ปกติตามที่กฎหมายกำหนด และไม่พบกรณีสารเคมีรั่วไหลจากการดำเนินธุรกิจ

บริษัทปฏิบัติตามพระราชบัญญัติรักษาความสะอาดและความเป็นระเบียบเรียบร้อยของบ้านเมือง พศ. 2535 เสมอมาและยังมีเขตต้องโทษหรือเสียค่าปรับใดๆ

ผลกระทบต่อความหลากหลายทางชีวภาพ

บริษัทพิจารณาถึงผลกระทบต่อความหลากหลายทางชีวภาพในการตัดสินใจทำธุรกิจ เพื่อหลีกเลี่ยงความเสี่ยงที่อาจก่อให้เกิดผลกระทบต่อคุณค่าทางชีวภาพที่มีความอ่อนไหว จึงเลือกที่จะตั้งโรงงานผลิตในนิคมอุตสาหกรรม

ผลกระทบจากการเปลี่ยนแปลงภูมิอากาศ

ปัญหาการเปลี่ยนแปลงสภาพภูมิอากาศ (Climate Change) เป็นความเสี่ยงสำคัญที่ส่งผลกระทบต่อธุรกิจของบริษัทโดยตรง เนื่องจากผลกระทบดังกล่าวส่งผลกระทบต่อภาคการเกษตรของครัวเรือนเกษตรกรไทยเป็นวงกว้าง ไม่ว่าจะเป็นปัญหาน้ำท่วม ปริมาณน้ำฝนที่ไม่เพียงพอให้เกิดภัยแล้ง ทำให้พื้นที่การผลิตและผลผลิตต่อไร่ลดลง และส่งผลกระทบต่อการจำหน่ายและการตลาดของสินค้าเกษตร เนื่องจากความต้องการสินค้าลดลง บริษัทฯ ตระหนักถึงความสำคัญและผลกระทบของปัญหาสภาวะโลกรวน และต้องการร่วมเป็นส่วนหนึ่งในการขับเคลื่อนเป้าหมายประเทศที่ต้องการเป็นกลางทางคาร์บอน (Carbon Neutrality) ภายในปีพ.ศ. 2593 จึงพัฒนานโยบาย กลยุทธ์ และแผนปฏิบัติการในลดการปลดปล่อยก๊าซเรือนกระจกจากการดำเนินธุรกิจ

บริษัท พาโตเคมีอุตสาหกรรม จำกัด (มหาชน) และบริษัทย่อย คาดหวังนำองค์กรเข้าสู่สังคมคาร์บอนต่ำ (Low Carbon Society) ด้วยการเป็นธุรกิจคาร์บอนต่ำและยั่งยืน (Low Carbon and Sustainable Business: LCSB) ตอบสนองนโยบายของประเทศไทยในการลดก๊าซเรือนกระจก โดยดำเนินงานตามแผนการดังต่อไปนี้

1. ปี 2564 ส่งพนักงานเข้าร่วมอบรมการเตรียมการการทำรายงานการปล่อยก๊าซเรือนกระจกกับองค์การบริหารจัดการก๊าซเรือนกระจก (องค์การมหาชน) อบก. พร้อมจัดตั้งคณะทำงานเพื่อวางกรอบการทำงาน ร่างนโยบายเพื่อให้คณะกรรมการอนุมัติเห็นชอบ ระบุขอบเขตองค์กร ศึกษาจำแนกแหล่งปล่อยก๊าซเรือนกระจก และฝึกการจัดเก็บข้อมูลบัญชีรายการก๊าซเรือนกระจก

2. ปี 2565 จัดเก็บข้อมูลบัญชีรายการก๊าซเรือนกระจกในองค์กรเพื่อจัดทำเป็นปีฐาน คำนวณและแสดงข้อมูลปริมาณการปล่อยก๊าซเรือนกระจกนำข้อมูลผ่านการจัดเก็บและคำนวณผ่านการทวนสอบข้อมูลจากหน่วยงานที่ได้รับการขึ้นทะเบียนจาก อบก. หรือเทียบเท่า

บริษัทได้จัดเก็บข้อมูลโดยใช้ ปี 2564 เป็นปีฐานและว่าจ้างบุคคลภายนอกที่ได้รับการรับรองจากองค์การบริหารจัดการก๊าซเรือนกระจก (อบก) คือบริษัท อีซีอีอี จำกัด เข้าร่วมสอบทานข้อมูลดังรายงานต่อไปนี้

การจัดการพลังงาน

บริษัทบริหารจัดการพลังงานอย่างมีประสิทธิภาพ ทั้งระบบไฟแสงสว่างและระบบปรับอากาศ ในปี 2564 มีปริมาณการใช้ไฟฟ้าของสำนักงานใหญ่และฝ่ายผลิตรวม 381,686.00 หน่วยกิโลวัตต์-ชั่วโมง

การจัดการน้ำ

ในปี 2564 อาคารสำนักงานใหญ่และฝ่ายผลิต มีปริมาณการใช้น้ำประปารวมทั้งสิ้น 10,747 ลูกบาศก์เมตร ในส่วนฝ่ายผลิตมีการซ่อมบำรุงและตรวจสอบสภาพระบบการจ่ายน้ำภายในกระบวนการผลิตให้ได้มาตรฐาน ในส่วนการผลิตมีการจัดการน้ำทั้งอย่างมีประสิทธิภาพ โดยมีน้ำทั้งผ่านการบำบัดคิดเป็นร้อยละ 80 ของปริมาณน้ำทิ้งทั้งหมด

การใช้น้ำมันและเชื้อเพลิง

ในปี 2564 บริษัทและฝ่ายผลิตมีการใช้น้ำมันและเชื้อเพลิงโดยแบ่งเป็นประเภทดังต่อไปนี้

- น้ำมันดีเซล 66,281.82 ลิตร
- น้ำมันเบนซิน 37,025.05 ลิตร
- ก๊าซหุงต้ม 360 กิโลกรัม

การจัดการขยะ ของเสีย และมลพิษ

บริษัทมีการกำจัดขยะและของเสียจากขบวนการผลิตตามประเภทและมีประสิทธิภาพ ควบคู่ไปกับการสร้างจิตสำนึกส่วนร่วมกับผู้เกี่ยวข้องเพื่อลดการกำจัดขยะด้วยการฝังกลบในปี 2564 บริษัทมีปริมาณขยะและของเสียแยกตามประเภทดังนี้

- ขยะปนเปื้อนจำนวน 42,830 กิโลกรัม สำหรับขยะปนเปื้อนและขยะมีพิษบริษัทว่าจ้างผู้เชี่ยวชาญในการกำจัดตามขั้นตอนที่ถูกต้อง
- ขยะและของเสียอันตรายที่นำไปใช้ซ้ำ (Reuse) รีไซเคิล (Recycle) จำนวน 41,830 กิโลกรัม

4. การจัดการเพื่อลดปัญหาก๊าซเรือนกระจก

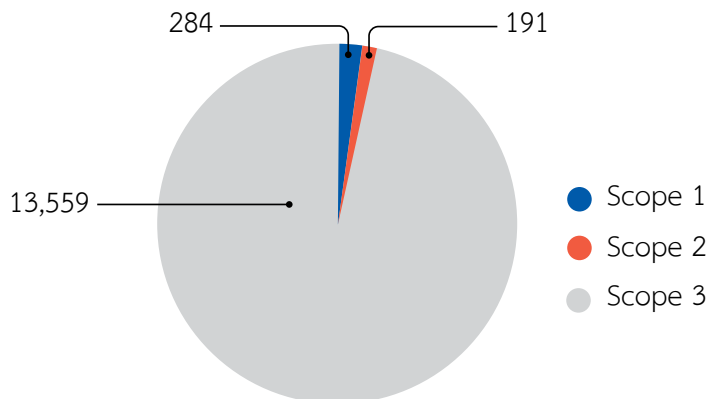
นโยบายลดก๊าซเรือนกระจก

บริษัท พวโตะเคมีอุตสาหกรรม จำกัด (มหาชน) และบริษัทย่อย มีความมุ่งมั่น ให้ความสำคัญและสนับสนุนในการรับมือกับการเปลี่ยนแปลงของสภาพภูมิอากาศ ตามทิศทางและนโยบายการรับมือกับการเปลี่ยนแปลงของสภาพภูมิอากาศทั้งในระดับสากลและระดับประเทศ โดยมีนโยบายและแนวทางบริหารจัดการดังนี้

1. ตรวจสอบวัดปริมาณการปล่อยก๊าซเรือนกระจกขององค์กรอย่างสม่ำเสมอ และติดตามความเคลื่อนไหวด้านการเปลี่ยนแปลงสภาพภูมิอากาศ โดยเฉพาะความเสี่ยงที่อาจส่งผลกระทบต่อบริษัท
2. ส่งเสริมและรณรงค์ตามกลยุทธ์ 3Rs ได้แก่ Reduce, Reuse และ Recycle อันนำไปสู่การสร้างคุณค่าพร้อมลดปริมาณของเสียในองค์กร
3. ใช้หลักการเทคโนโลยีสะอาด (Cleaner Technology) ภายในองค์กร เพื่อปรับปรุงและเปลี่ยนแปลงกระบวนการผลิต รวมถึงการดูแลซ่อมแซมอุปกรณ์ต่างๆ ให้มีประสิทธิภาพการใช้งานที่ดี เพื่อลดการปล่อยก๊าซเรือนกระจก
4. ส่งเสริมให้มีการใช้พลังงานทดแทน เพื่อลดการใช้ทรัพยากรธรรมชาติ
5. จัดกิจกรรมสร้างจิตสำนึกการอนุรักษ์พลังงานและการรับมือกับการเปลี่ยนแปลงสภาพอากาศแก่ กรรมการผู้บริหาร และพนักงาน
6. ส่งเสริมให้ กรรมการ ผู้บริหาร พนักงานการเพิ่มปริมาณต้นไม้ในครัวเรือน เพิ่มต้นไม้บริเวณสำนักงาน โรงงานรวมถึงส่งเสริมกรรมการ ผู้บริหารและพนักงานเข้าร่วมกิจกรรมการปลูกป่า กิจกรรมฟื้นฟูสภาพป่าเพื่อเป็นแหล่งดูดซับคาร์บอนไดออกไซด์ เมื่อมีโอกาสเหมาะสม

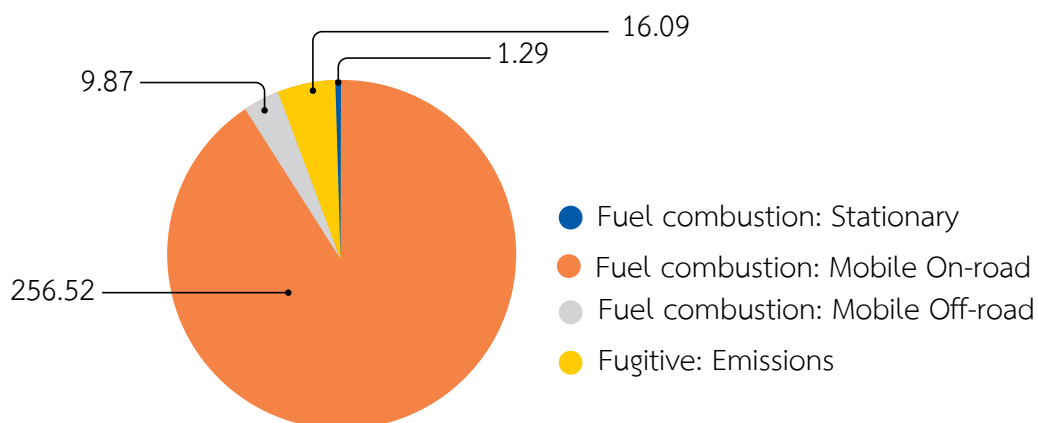
ข้อมูลการจัดการก๊าซเรือนกระจกที่ได้รับการสอบทาน

การปล่อยก๊าซเรือนกระจกของบริษัทฯ



ผลการบริหารจัดการก๊าซเรือนกระจกประจำปี 2565 บริษัทฯ ได้ประเมินและจัดทำคาร์บอนฟุตพริ้นท์ขององค์กรตามข้อกำหนดในการคำนวณ และรายงานคาร์บอนฟุตพริ้นท์ขององค์กรตามมาตรฐานองค์การบริหารจัดการก๊าซเรือนกระจก (องค์การมหาชน), ฉบับปรับปรุงครั้งที่ 6 (กรกฎาคม, 2565) ครอบคลุมทั้งสำนักงานใหญ่ โรงงานผลิตและบริษัทย่อย ด้วยการพิจารณาแบบการควบคุมการดำเนินงาน (Operational Control Approach) โดยมีระยะเวลาในการติดตามผลตั้งแต่ 1 มกราคม - 31 ธันวาคม 2564 พร้อมได้รับการทวนสอบจากบริษัท อีซีอีอี จำกัด และได้รับการขึ้นทะเบียนกับออกใบรับรองคาร์บอนฟุตพริ้นท์องค์กร จากองค์การบริหารจัดการก๊าซเรือนกระจก (อบก.) ในวันที่ 28 กุมภาพันธ์ 2566 พบว่า ปริมาณการปล่อยก๊าซเรือนกระจกของบริษัทฯ จากแหล่งปล่อยก๊าซเรือนกระจกมีดังนี้

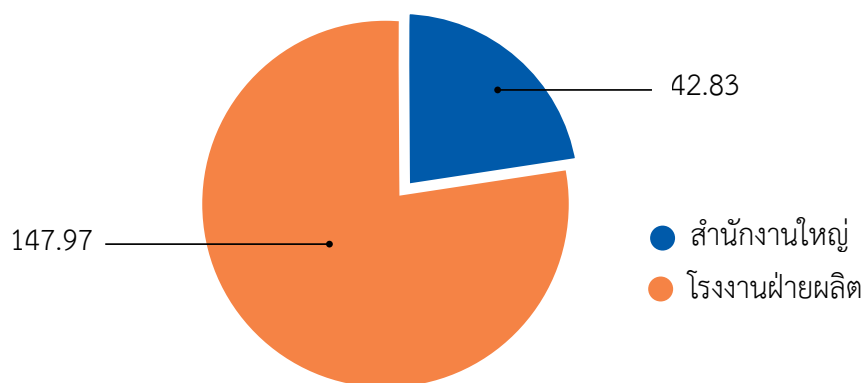
การปล่อยก๊าซเรือนกระจกโดยตรง (Scope 1)



การปล่อยก๊าซเรือนกระจกโดยตรง (Scope 1) มีปริมาณการปล่อยก๊าซเรือนกระจก เท่ากับ 284 ตันคาร์บอนไดออกไซด์เทียบเท่า โดยช่วงที่มีการปล่อยก๊าซเรือนกระจกมากที่สุด คือ การเผาไหม้ที่มีการเคลื่อนที่จากยานพาหนะบนถนน (Fuel combustion: Mobile On-road) คิดเป็นร้อยละ 90 ของการปล่อยก๊าซเรือนกระจกโดยตรง แบ่งเป็น น้ำมันดีเซลจากโรงงานผลิต ร้อยละ 58 คิดเป็นปริมาณการปล่อย

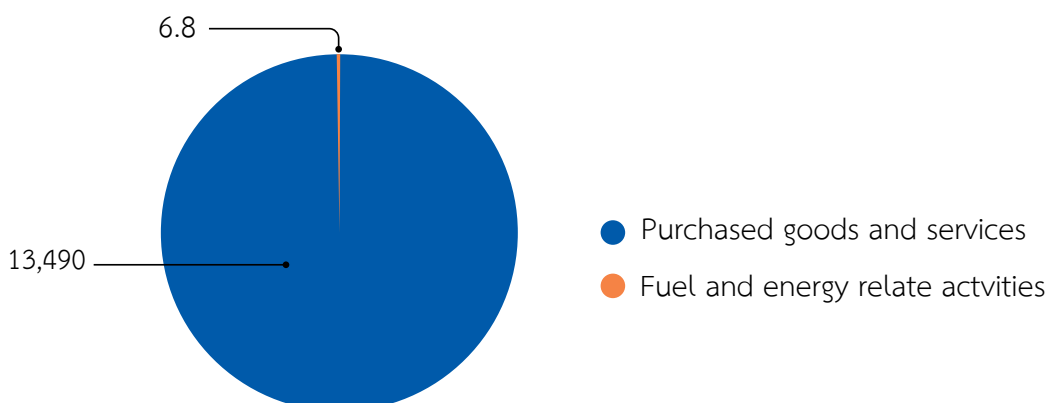
ก๊าซเรือนกระจก เท่ากับ 164 ตันคาร์บอนไดออกไซด์เทียบเท่า, น้ำมันเบนซินจากสำนักงานใหญ่ ร้อยละ 29 คิดเป็นปริมาณการปล่อยก๊าซเรือนกระจก เท่ากับ 81 ตันคาร์บอนไดออกไซด์เทียบเท่า และน้ำมันดีเซลจากสำนักงานใหญ่ ร้อยละ 3 คิดเป็นปริมาณการปล่อยก๊าซเรือนกระจก เท่ากับ 8 ตันคาร์บอนไดออกไซด์เทียบเท่า รองมา คือ จากการรั่วไหล และอื่นๆ (Fugitive Emissions) ร้อยละ 6 คิดเป็นปริมาณการปล่อยก๊าซเรือนกระจก เท่ากับ 16 ตันคาร์บอนไดออกไซด์ รองมา คือ การเผาไหม้ที่มีการเคลื่อนที่จากอุปกรณ์หรือเครื่องจักรที่เคลื่อนที่ได้ (Fuel combustion: Mobile Off-road) จากการใช้น้ำมันดีเซลจากโรงงานผลิต ร้อยละ 3 คิดเป็นปริมาณการปล่อยก๊าซเรือนกระจก เท่ากับ 10 ตันคาร์บอนไดออกไซด์เทียบเท่า และการเผาไหม้อยู่ที่ (Stationary combustion)

การปล่อยก๊าซเรือนกระจกโดยอ้อมจากการใช้พลังงาน (Scope 2)



การปล่อยก๊าซเรือนกระจกโดยอ้อมจากการใช้พลังงาน (Scope 2) ปริมาณการปล่อยก๊าซเรือนกระจก เท่ากับ 191 ตันคาร์บอนไดออกไซด์เทียบเท่า แบ่งเป็น การใช้ไฟฟ้าของโรงงานผลิต ร้อยละ 78 คิดเป็นปริมาณการปล่อยก๊าซเรือนกระจก เท่ากับ 148 ตันคาร์บอนไดออกไซด์เทียบเท่า และการใช้ไฟฟ้าของสำนักงานใหญ่ ร้อยละ 22 คิดเป็นปริมาณการปล่อยก๊าซเรือนกระจก เท่ากับ 43 ตันคาร์บอนไดออกไซด์เทียบเท่า

การปล่อยก๊าซเรือนกระจกโดยอ้อมอื่นๆ (Scope 3)



การปล่อยก๊าซเรือนกระจกโดยอ้อมอื่นๆ (Scope 3) มีปริมาณการปล่อยก๊าซเรือนกระจก เท่ากับ 13,559 ตันคาร์บอนไดออกไซด์เทียบเท่า ซึ่งบริษัทฯ ได้ทำการประเมินครอบคลุมแนวทางการติดตามผลทั้ง 16 หมวดหมู่ (Category) และทำการคัดเลือกแหล่งปล่อยก๊าซเรือนกระจกในขอบเขตที่ 3 จากเกณฑ์กระบวนการพิจารณาและคัดเลือกแหล่งปล่อยก๊าซเรือนกระจกประเมินความสำคัญ จนได้หมวดหมู่ที่ส่งผลกระทบต่อบริษัท คือ

- 1.1 วัตถุดิบตั้งต้นที่ซื้อ (Purchased goods and services) พิจารณาจากการวัตถุดิบหลักของบริษัทฯ ได้แก่ สารเคมีทั้งหมด, บรรจุภัณฑ์ และน้ำประปา มีปริมาณการปล่อยก๊าซเรือนกระจก เท่ากับ 13,227 2259 และ 4 ตันคาร์บอนไดออกไซด์เทียบเท่าตามลำดับ คิดเป็นร้อยละ 99 ของการปล่อยก๊าซเรือนกระจกโดยอ้อมอื่นๆ (Scope 3)
- 2.1 การใช้พลังงานอื่นนอกเหนือจากการปล่อยก๊าซเรือนกระจก (Fuel- and energy related activities) มีปริมาณการปล่อยก๊าซเรือนกระจก เท่ากับ 68 ตันคาร์บอนไดออกไซด์เทียบเท่าตามลำดับ คิดเป็นร้อยละ 1 ของการปล่อยก๊าซเรือนกระจกโดยอ้อมอื่นๆ (Scope 3)

3. ปี 2566 ทำการจัดเก็บข้อมูลบัญชีรายการก๊าซเรือนกระจกในองค์กรเพื่อจัดทำคาร์บอนฟุตพริ้นท์ขององค์กร และแสดงข้อมูลปริมาณการปล่อยก๊าซเรือนกระจกนำข้อมูลที่ได้จากการจัดเก็บและคำนวณผ่านการทวนสอบข้อมูลจากหน่วยงานที่ได้รับการขึ้นทะเบียนจาก อบก.หรือเทียบเท่าอย่างต่อเนื่อง พร้อมตั้งเป้าหมายการลดก๊าซเรือนกระจกของบริษัทฯ เพื่อขับเคลื่อนสู่สังคมคาร์บอนต่ำ

3.4 การจัดการความยั่งยืนในมิติสังคม

ไทยเป็นประเทศเกษตรกรรม แม้ภาคการเกษตรจะไม่ใช่ว่ามีส่วนที่ทำรายได้หลักเข้าประเทศ แต่ถือได้ว่ามีความสำคัญในการเลี้ยงปากท้องของคนในประเทศ รวมถึงสร้างรายได้เข้าประเทศจากการส่งออก ที่ผ่านมามีหลายประเทศทั่วโลกพยายามในการเพิ่มพื้นที่ทางการเกษตรของตนเพื่อเพิ่มผลผลิตในประเทศ แม้กระทั่งประเทศที่ไม่สามารถเพาะปลูกได้ ก็มีความพยายามในการเข้าเช่าพื้นที่เพาะปลูกในประเทศอื่น พื้นที่การเกษตรจึงถือได้ว่าเป็นความสำคัญเป็นอย่างยิ่ง ความมั่นคงทางอาหาร (Food Security) กลายเป็นปัญหารูปแบบใหม่ของหลายประเทศที่ต้องเผชิญและมีมาตรการรับมือเพื่อความอยู่รอดของประชากรในประเทศนั้นๆ โดยเฉพาะประเทศกำลังพัฒนาที่ปัญหานี้ทวีความรุนแรงขึ้น อันเป็นผลจากการเปลี่ยนแปลงของสภาพภูมิอากาศ พื้นที่การเกษตรที่มีจำกัด สำหรับประเทศไทยสามารถผลิตพืชอาหารได้เพียงพอต่อการบริโภคในประเทศและส่งออกเป็นลำดับต้นๆ อย่างไรก็ตาม ปัญหาอาจเริ่มคืบคลานจากปัจจัยดังต่อไปนี้ที่รัฐบาลควรให้ความสำคัญ

1. พื้นที่การเกษตรกรรมถูกใช้ไปในการผลิตพลังงานทดแทน เช่น การทำ Solar farm ซึ่งกำลังเป็นที่นิยมเช่นในพื้นที่ภาคตะวันออกเฉียงเหนือ
2. แรงงานภาคเกษตรกรรมมีแนวโน้มลดลง คนรุ่นใหม่หันไปทำงานภาคอุตสาหกรรมกันมากขึ้น การทำการเกษตรที่ต้องใช้แรงงานจำนวนมากจึงหาแรงงานได้ยากขึ้น
3. ปัญหาชาวต่างชาติอาศัยช่องโหว่ของกฎหมายเข้ามาครอบครองที่ดินเกษตรกรรม ส่งผลให้คนไทยสูญเสียสิทธิการครอบครองและใช้ประโยชน์ที่ดินในการทำเกษตรกรรม
4. ปัจจัยการผลิตประเภท ปุ๋ยเคมี และสารเคมีกำจัดศัตรูพืชเป็นสินค้าที่ต้องนำเข้า ทำให้ต้นทุนในการผลิตสูง

งานวิจัยของสมาคมวิทยาการวัชพืชแห่งประเทศไทยที่พบว่า วัชพืชเป็นศัตรูอันดับหนึ่งของเกษตรกร แรงงานภาคการเกษตรหายากและมีต้นทุนสูงกว่าการใช้สารกำจัดวัชพืช ปัจจัยดังกล่าวทำให้เกษตรกรไทยต้องคำนึงว่า “หาอย่างใดที่จะสามารถผลิตพืชผลให้ได้ในปริมาณที่สูงขึ้นโดยไม่ต้องขยายพื้นที่เพาะปลูก และใช้แรงงานที่มีอยู่จำกัดให้คุ้มค่า” บริษัท พาโตเคมีอุตสาหกรรม จำกัด (มหาชน) ได้ก่อตั้งขึ้นเพื่อตอบสนองเกษตรกรไทย เพื่อคุณภาพปริมาณผลผลิตต่อไร่ พึ่งพาแรงงานน้อยลงโดยอาศัยสารเคมีกำจัดศัตรูพืช วัชพืช และคุมโรคพืชที่มีประสิทธิภาพดี ในราคาประหยัดและคุ้มค่า

ในขณะที่บริษัทข้ามชาติ เน้นการนำเข้าผลิตภัณฑ์สำเร็จรูปซึ่งมีราคาสูง บริษัทพาโตเคมี อุตสาหกรรม จำกัด (มหาชน) นำเข้าสินค้าทั้งผลิตภัณฑ์สำเร็จรูปและการนำเข้าสาร Technical Grade โดยมีนโยบายเน้นการนำเข้าสาร Technical Grade มากที่สุดเท่าที่จะสามารถทำได้ เนื่องจากเห็นว่าการนำ Technical Grade เข้ามาผสมปรุงแต่ง (Formulate) เองนอกจากเป็นการลดต้นทุนเพราะสารประกอบอื่นๆ รวมถึงวัสดุบรรจุสามารถจัดหาได้ในประเทศเป็นการช่วยกระจายรายได้ในประเทศแล้ว ที่สำคัญบริษัทยังสามารถควบคุมคุณภาพได้ดีกว่าการนำเข้าแบบสำเร็จรูป ซึ่งเป็นผลดีต่อเกษตรกร ทำให้เกษตรกรสามารถลดต้นทุนในการผลิตได้มาก ผลการดำเนินงานกว่า 30 ปี จึงเป็นที่เชื่อถือและไว้วางใจจากเกษตรกรไทยมาจนทุกวันนี้

3.4.1 นโยบายและแนวปฏิบัติในมิติสังคม

บริษัทกำหนดแนวทางในการดำเนินธุรกิจตามหลักการความรับผิดชอบต่อสังคมโดยดำเนินการตามหลักการ 8 ข้อดังนี้

<p>1. การประกอบธุรกิจด้วยความเป็นธรรม</p>	<p>คณะกรรมการมีนโยบายที่จะปฏิบัติต่อคู่ค้าด้วยความเป็นธรรม ซื่อสัตย์สุจริต โดยมีเป้าหมายของความยั่งยืนคือข้อร้องเรียนจากลูกค้าต่ำ จึงมีหลักปฏิบัติดังนี้</p> <ul style="list-style-type: none"> - หลีกเลี่ยงการดำเนินการที่อาจก่อให้เกิดความขัดแย้งทางผลประโยชน์ - ส่งเสริมการแข่งขันทางการค้าอย่างเสรี หลีกเลี่ยงการเล่นพรรคเล่นพวก - ไม่สนับสนุนการละเมิดทรัพย์สินทางปัญญาหรือลิขสิทธิ์ - จัดให้มีระบบการป้องกันการจ่ายสินบนและทุจริต มีกระบวนการแก้ปัญหาหากเกิดขึ้นและมีขบวนการตรวจสอบและมีบทลงโทษ - รมรงคให้กรรมการ ผู้บริหาร พนักงาน เห็นความสำคัญของการต่อต้านการทุจริต - บริษัทดำเนินธุรกิจด้วยความเป็นกลางทางการเมือง ไม่เข้าไปมีส่วนร่วมฝักใฝ่ ไม่นำเงินทุนของบริษัทไปสนับสนุนพรรคการเมืองหนึ่งพรรคการเมืองใดไม่ว่าทางตรงหรือทางอ้อม โดยคำนึงว่าสิทธิการเมืองเป็นสิทธิเฉพาะบุคคลไม่เกี่ยวข้องกับบริษัท
<p>2. การต่อต้านการทุจริตคอร์รัปชัน</p>	<p>บริษัทเห็นว่า ปัญหาคอร์รัปชันในประเทศไทยเป็นที่รับรู้กันไปทั่วโลก และไทยถูกจัดอันดับอยู่ประเทศที่มีการคอร์รัปชันสูงในอันดับต้นๆ ส่งผลกระทบต่อภาพลักษณ์และมาตรฐานความเป็นอยู่ของผู้คนโดยส่วนรวม เช่น</p> <ol style="list-style-type: none"> 1) ทำให้เกิดการคดโกงทรัพยากรของส่วนรวมไปเป็นของตนเองอย่างผิดกฎหมายและจริยธรรม 2) ทำให้เกิดการบิดเบือนการใช้ทรัพยากร ส่งผลให้คนส่วนใหญ่ไม่ได้รับประโยชน์สูงสุด เช่น การก่อสร้างถนนหรือถาวรวัตถุต่างๆ มีคุณภาพต่ำ อายุใช้งานน้อยกว่าที่ควรเป็นหรือการได้รับบริการคุณภาพต่ำ 3) ทำให้เกิดการผูกขาดโดยนักธุรกิจการเมืองขนาดใหญ่ ไม่ส่งเสริมการแข่งขันที่เป็นธรรมและมีประสิทธิภาพ นำไปสู่ความอ่อนแอ ความด้อยพัฒนาลำหลังขององค์กร 4) ทำให้เยาวชนและประชาชนมีค่านิยมแบบยกย่องความร่ำรวย ความสำเร็จ โดยถือว่าการโกงแม้เพียงเล็กน้อยเพื่อให้ตนเองได้ประโยชน์ การใช้โอกาสที่เล่นพวกเป็นเรื่องปกติที่ใครๆ ก็ทำ ทำให้ประชาชนขาดจริยธรรมศีลธรรม เกิดการเอาเปรียบกันอย่างไม่เคารพกติกา ไม่มีวินัย ไม่มีจิตสำนึกที่จะทำงานร่วมกันเพื่อหมู่คณะ บริษัทจึงมีนโยบายการต่อต้านปัญหาทุจริตและป้องกันการมีส่วนร่วมเกี่ยวข้องกับการคอร์รัปชัน บริษัทจึงมีนโยบายห้ามมิให้ กรรมการ ผู้บริหาร และพนักงานของบริษัทและบริษัทย่อยยอมรับการทุจริตคอร์รัปชันในทุกรูปแบบ ไม่ว่าทางตรงหรือทางอ้อม เพื่อให้เกิดผลประโยชน์กับตนเอง ครอบครัว เพื่อน คนรู้จัก หรือบริษัท และการดำเนิน ธุรกิจของบริษัท

	<p>บริษัทให้ความสำคัญต่อการกำกับดูแลกิจการที่ดี ภายใต้กรอบการบริหารจัดการของการมีจริยธรรมที่ดี มีความ โปร่งใส สามารถตรวจสอบได้ โดยมีแนวทางปฏิบัติดังนี้</p> <p>(1) ห้ามกรรมการ ผู้บริหาร และพนักงานกระทำการทุจริตคอร์รัปชัน ในทุกรูปแบบทั้งทางตรง หรือทางอ้อม</p> <p>(2) ส่งเสริมค่านิยมเกี่ยวกับความซื่อสัตย์สุจริต และการมีความรับผิดชอบต่อการปฏิบัติหน้าที่</p> <p>(3) สนับสนุนการเสริมสร้างให้ผู้ที่เกี่ยวข้องมีความเข้าใจ ตระหนักรู้ และให้ความร่วมมือ ในการอันใดที่จะเป็นประโยชน์ในการต่อต้านการทุจริตคอร์รัปชัน</p> <p>(4) มุ่งมั่นที่จะเป็นองค์กรที่โปร่งใสและปราศจากคอร์รัปชัน รวมทั้งไม่มีส่วนเกี่ยวข้องกับคอร์รัปชัน</p> <p>(5) ปฏิบัติต่อพนักงานอย่างเป็นธรรม มีกระบวนการในการลงโทษพนักงานที่ทุจริตคอร์รัปชัน หรือฝ่าฝืน หรือไม่ปฏิบัติตามมาตรการ โดยจะดำเนินการตามขั้นตอนและวิธีปฏิบัติในการพิจารณาและลงโทษ</p> <p>(6) มีมาตรการคุ้มครองผู้แจ้งเบาะแสการทุจริต คอร์รัปชันในองค์กร</p> <p>(7) มีการสอบทานการปฏิบัติตาม นโยบายต่อต้านคอร์รัปชันอย่างสม่ำเสมอ ให้สอดคล้องกับการเปลี่ยนแปลงของธุรกิจ ระเบียบ ข้อบังคับ และข้อกำหนดของกฎหมาย</p>
3. การเคารพสิทธิมนุษยชน	<p>บริษัทมีนโยบายสนับสนุนและเคารพในการปกป้องสิทธิมนุษยชน เคารพต่อศักดิ์ศรีความเป็นมนุษย์ โดยส่งเสริมให้มีการปฏิบัติตามหลักการสิทธิมนุษยชนตามมาตรฐานสากลและหลักจริยธรรม เพื่อความสงบสุขของสังคม การคัดเลือกพนักงานมิได้รับการตัดสินบนพื้นฐานของลักษณะเฉพาะส่วนบุคคล เช่น เชื้อชาติ เพศ ศาสนา แต่เป็นความสามารถที่แท้จริงและคุณความดี</p>
4. การปฏิบัติต่อแรงงานอย่างเป็นธรรม	<p>บริษัทให้ความสำคัญคุ้มครองสภาพการทำงานของพนักงานโดยกำหนดเงื่อนไขการจ้างที่เป็นธรรมมีเป้าหมายเพื่อความยั่งยืนคือให้พนักงานรักองค์กร อัตราออกจากงานต่ำ โดยมีหลักการดังต่อไปนี้</p> <ol style="list-style-type: none"> 1. เน้นความปลอดภัยและสุขอนามัย ดูแลให้มีอาชีวอนามัยและความปลอดภัยในการทำงานอย่างเหมาะสม 2. มีการฝึกฝนทักษะและเพิ่มพูนศักยภาพของพนักงานสม่ำเสมอ โดยมีนโยบายที่ชัดเจนและแนวปฏิบัติที่เป็นรูปธรรม เปิดโอกาสให้มีการเรียนรู้และเลื่อนตำแหน่ง 3. ได้รับค่าตอบแทนที่เหมาะสมแก่งานและฐานะ 4. มีกระบวนการร้องเรียนอย่างเหมาะสม 5. จัดให้มีสวัสดิการแก่พนักงานตามสมควรและเหมาะสม ทั้งนี้ค่าแรงขั้นต่ำของบริษัทใช้กับแรงงานไร้ฝีมือที่เข้าทำงานใหม่ โดยค่าแรงสูงกว่าประกาศของรัฐเสมอมา และมีการปรับค่าแรงให้กับพนักงานรายวันทุกปี 6. สร้างดุลยภาพในการใช้ชีวิตระหว่างชีวิตการทำงานและชีวิตส่วนตัว

	<p>7. ไม่กลั่นแกล้ง หรือลงโทษอย่างวินัย พนักงานที่มีการรายงานอย่างสุจริตต่อผู้บริหาร</p> <p>8. มีการหารือ/ความร่วมมือระหว่างนายจ้างกับพนักงาน เคารพสิทธิในการแสดงความคิดเห็นของพนักงาน</p> <p>9. ปลุกฝังให้มีคุณธรรม จริยธรรม</p> <p>10. มีการจ้างงานผู้ที่มีความบกพร่องทางกายภาพเพื่อช่วยเหลือสังคม</p>
5. ความรับผิดชอบต่อผู้บริโภค	<p>1. ผลิตภัณฑ์ที่มีคุณภาพ เป็นที่ไว้วางใจต่อเกษตรกรมากกว่า 30 ปี สินค้าปลอดภัยต่อผู้ใช้เมื่อปฏิบัติตามคำแนะนำตามฉลาก</p> <p>2. ให้ข้อมูลที่ถูกต้องและเพียงพอแก่ผู้บริโภค ไม่โฆษณาเกินจริง ฉลากมีข้อมูลที่ถูกต้อง ครบถ้วน ใช้ภาษาง่ายต่อการทำความเข้าใจ บอกวิธีการใช้ที่ปลอดภัย ข้อความการดูแลผู้ป่วยหากได้รับสารพิษ และการกำจัดซากภาชนะอย่างถูกต้อง</p> <p>3. กระตุ้นให้ผู้บริโภคและผู้ผลิตเห็นความสำคัญของการใช้สินค้าโดยคำนึงถึงสิ่งแวดล้อม</p> <p>4. พัฒนาผลิตภัณฑ์ สินค้าให้เกิดประโยชน์ ควบคู่กับความรับผิดชอบต่อสังคม โดยจัดหาผลิตภัณฑ์ที่เป็นมิตรต่อสิ่งแวดล้อม มีสารพิษตกค้างต่ำ</p>
6. การร่วมพัฒนาชุมชนหรือสังคม	<p>1. ดำเนินกิจกรรมอาสาที่เกี่ยวข้องกับการพัฒนาชุมชนและสังคม</p> <p>2. รักษาสภาพแวดล้อมในชุมชนให้น่าอยู่</p> <p>3. สนับสนุนให้ชุมชนและสังคมมีระบบสาธารณสุขปลอดภัยพื้นฐาน เช่น สถานศึกษา ผ่านโครงการค่ายอาสาพัฒนาของมหาวิทยาลัยต่างๆ</p>
7. การมีนวัตกรรมและเผยแพร่นวัตกรรม	<p>บริษัทมีนโยบายที่จะเพิ่มผลิตภัณฑ์สินค้าที่มีสารตกค้างในสภาพแวดล้อมต่ำ ขั้นตอนการขึ้นทะเบียนวัตถุมีพิษเพื่อใช้ในการเกษตร บริษัทจะต้องเตรียมข้อมูลวิชาการเกี่ยวกับผลิตภัณฑ์ ยื่นต่อกรม วิชาการเกษตร ระหว่างนั้นจะต้องทำการทดสอบหาสารพิษตกค้างตามหลักการวิทยาศาสตร์ในห้องทดลองที่ได้มาตรฐานสากล ซึ่งทางบริษัทได้ส่งตัวอย่างผลิตภัณฑ์ไปทดสอบในห้องทดลองมาตรฐานในต่างประเทศ ยื่นผลทดลองให้กับกรมวิชาการเกษตร จากนั้นผู้เชี่ยวชาญจะทำการทดลองผลิตภัณฑ์ในพืชแต่ละชนิดถึงประสิทธิภาพการใช้งาน ปริมาณการใช้ที่ถูกต้องและได้ผลดีกับพืชผลในประเทศไทย ขั้นตอนดังกล่าวใช้เวลาไม่ต่ำกว่า 1 ปี</p>

การดำเนินงานด้านสิทธิมนุษยชน

นโยบายด้านสิทธิมนุษยชน

คณะกรรมการ ผู้บริหาร และพนักงานตระหนักถึงความสำคัญและเคารพต่อสิทธิมนุษยชนที่ควรปฏิบัติ โดยมีนโยบายที่ได้รับความเห็นชอบจากผู้บริหารและกรรมการดังต่อไปนี้

1. ไม่สนับสนุนการบังคับใช้แรงงาน
- 2.ต่อต้านการใช้แรงงานเด็ก
3. ให้มีการทำงานในสภาพแวดล้อมที่ดี
4. คำนึงถึงสิทธิในการเจรจาต่อรองผ่านการทำงานของสหภาพแรงงาน

5. คำนึงถึงความเท่าเทียม ไม่มีการเลือกปฏิบัติ
6. ดูแลสิทธิของแรงงานข้ามชาติ
7. มีการจ้างงานคนพิการ

แนวทางปฏิบัติ

1. ให้ความเคารพต่อสิทธิมนุษยชน ปฏิบัติต่อกันด้วยความเคารพ ให้เกียรติซึ่งกันและกัน และปฏิบัติต่อกันอย่างเท่าเทียมโดยไม่แบ่งแยกความแตกต่างด้าน เชื้อชาติ สัญชาติ ศาสนา เพศ อายุ สีสัน การศึกษา สถานะทางสังคม
2. ระบุประเด็นความเสี่ยงด้านการละเมิดสิทธิมนุษยชน กำหนดกลุ่มหรือบุคคลที่ได้รับผลกระทบ วางแผนและกำหนดแนวทางการแก้ไขและป้องกันการละเมิดสิทธิมนุษยชน จัดการแก้ไข และป้องกันปัญหาการละเมิดสิทธิมนุษยชน และตรวจสอบติดตามผล โดยจัดให้มีกระบวนการบรรเทา ผลกระทบที่เหมาะสมในกรณีที่มีการละเมิดสิทธิมนุษยชน บริษัทประเมินความเสี่ยงด้านการจ้างงาน สุขภาพและความปลอดภัยของแรงงาน ความปลอดภัยของชุมชน การรักษาความลับข้อมูลส่วนบุคคล และเห็นว่าความเสี่ยงด้านสุขภาพและความปลอดภัยของลูกค้าและผู้ใช้มีความเสี่ยงสูงสุดจึงทำกิจกรรมเพื่อลดความเสี่ยงในด้านนี้เป็นหลัก
3. ใช้ความระมัดระวังในการปฏิบัติหน้าที่เพื่อป้องกันความเสี่ยงที่จะเกิดการละเมิดสิทธิมนุษยชนในการดำเนินธุรกิจ
4. สื่อสาร เผยแพร่ ให้ความรู้ ทำความเข้าใจ กำหนดแนวทาง ในการดำเนินธุรกิจตลอดห่วงโซ่คุณค่าของธุรกิจ (Value Chain) ผู้ส่งมอบสินค้าและบริการ ผู้รับเหมา เพื่อให้มีส่วนร่วมในการดำเนินธุรกิจอย่างมีคุณธรรม เคารพต่อสิทธิมนุษยชน
5. สอดส่องดูแลเรื่องการเคารพสิทธิมนุษยชน ไม่ละเลยหรือเพิกเฉยเมื่อพบเห็นการกระทำที่เข้าข่ายละเมิดสิทธิมนุษยชนที่เกี่ยวข้องกับบริษัท ต้องรายงานให้ผู้บังคับบัญชาหรือบุคคลที่รับผิดชอบทราบ และให้ความร่วมมือในการตรวจสอบข้อเท็จจริงต่างๆ หากมีข้อสงสัยหรือข้อซักถามให้ปรึกษากับ ผู้บังคับบัญชาหรือบุคคลที่รับผิดชอบผ่านช่องทางต่างๆ ที่กำหนดไว้
6. ให้ความสำคัญและคุ้มครองบุคคลที่แจ้งเรื่องการละเมิดสิทธิมนุษยชนที่เกี่ยวข้อง โดยใช้มาตรการคุ้มครองผู้ร้องเรียน หรือผู้ที่ให้ความร่วมมือในการรายงานการละเมิดสิทธิมนุษยชน
7. สร้างวัฒนธรรมองค์กรที่ยึดมั่นต่อการเคารพสิทธิมนุษยชน
8. ผู้กระทำการละเมิดสิทธิมนุษยชนเป็นการกระทำผิดจรรยาบรรณ ซึ่งจะต้องได้รับการพิจารณา ทางวินัยตามระเบียบที่ บริษัทกำหนดไว้ นอกจากนี้และอาจจะได้รับโทษตามกฎหมายหากการกระทำนั้นผิดกฎหมาย

การรับรองเสรีภาพในการสมาคมและคุ้มครองสิทธิในการร่วมเจรจา

บริษัทมีแนวปฏิบัติที่สนับสนุนการรวมกลุ่มและการเจรจาต่อรองของลูกจ้างผ่านสหภาพแรงงาน ในรอบปีที่ผ่านมา บริษัทมิได้รับข้อร้องเรียนเกี่ยวกับสภาพการจ้าง หรือข้อพิพาทแรงงานจากสหภาพแรงงาน

การจัดแรงงานบังคับหรือการเกณฑ์แรงงานในทุกรูปแบบ

บริษัทมีนโยบายและแนวปฏิบัติไม่สนับสนุนการใช้แรงงานบังคับ การจ้างงานเป็นไปตามกฎหมาย และเป็นธรรม บริษัทคำนึงถึงความสำคัญในการกำหนดวันเวลาทำงาน เวลาพัก วันหยุด และวันลา ตลอดจนการจ่ายค่าตอบแทนตามกฎหมายระเบียบข้อบังคับการทำงานบริษัท ซึ่งเป็นไปตามครรลองของพระราชบัญญัติ

คุ้มครองแรงงาน พ.ศ. 2541 ในรอบปีที่ผ่านมา บริษัทไม่ได้รับข้อร้องเรียนหรือมีกรณีข้อพิพาทในประเด็นข้างต้นแต่อย่างใด

การจัดการใช้แรงงานเด็ก

บริษัทเคร่งครัดและยึดมั่นการต่อต้านการใช้แรงงานผู้ที่มีอายุต่ำกว่า 18 ปีสอดคล้องกับพระราชบัญญัติคุ้มครองแรงงาน พ.ศ. 2541 บริษัทไม่เคยรับข้อร้องเรียนหรือมีข้อพิพาทใดๆ เกี่ยวกับการใช้แรงงานเด็ก

การจัดการเลือกปฏิบัติในการจ้างงานและอาชีพ

บริษัทมีนโยบายและแนวปฏิบัติที่ไม่สนับสนุนการเลือกปฏิบัติในการจ้างงานและอาชีพ พึงระลึกเสมอว่าทุกคนมีสิทธิที่จะได้รับการจ้างงานด้วยค่าตอบแทนที่เป็นธรรม ได้รับการอบรมเพื่อพัฒนาศักยภาพโดยเท่าเทียมกัน เพื่อความก้าวหน้าในอาชีพการงานตามความสามารถ

การคุ้มครองสิทธิส่วนบุคคลและข้อมูลส่วนบุคคล

บริษัทมีนโยบาย ขอบเขตนโยบาย และแนวปฏิบัติในการเปิดเผยหรือโอนข้อมูลส่วนบุคคล การจัดเก็บข้อมูลส่วนบุคคลเพื่อการคุ้มครองข้อมูลส่วนบุคคลของกรรมการ พนักงาน รวมถึงผู้มีส่วนได้เสีย เช่น ลูกค้า คู่ค้า ผู้ถือหุ้นให้ เป็นไปตามพระราชบัญญัติคุ้มครองข้อมูลส่วนบุคคล พ.ศ. 2562 โดยบริษัทมีเป้าหมายที่จะปรับปรุง กฎ ระเบียบ ข้อบังคับของบริษัทที่เกี่ยวข้องกับการจัดเก็บข้อมูลส่วนบุคคลให้สอดคล้องกับกฎหมายที่บังคับใช้ และในรอบปี 2565 บริษัทมอบหมายให้พนักงานฝ่ายบุคคลเข้าอบรมในหัวข้อดังกล่าวเพื่อการเตรียมพร้อมดำเนินการตามนโยบายต่อไป รวมถึงสร้างความเข้าใจต่อพนักงานในเรื่องสิ่งที่เข้าข่ายว่าเป็นการละเมิดสิทธิส่วนบุคคลและพึงระวังดังต่อไปนี้

1. การให้ข้อมูลที่เป็นเท็จกับบุคคลอื่น
2. บิดเบือน หรือดัดแปลงข้อมูลให้ผิดแปลกไปจากเดิม
3. เข้าถึงข้อมูลผู้อื่นโดยไม่ได้รับอนุญาต
4. เผยแพร่ข้อมูลสำคัญกับบุคคลอื่นโดยไม่ได้รับอนุญาต
5. ทำลายข้อมูลจนเกิดความเสียหายแก่บริษัท และบุคคล
6. เข้าควบคุมระบบโดยไม่ได้รับอนุญาต ไม่ว่าจะเป็นแค่บางส่วนหรือไม่ก็ตาม
7. โจมตีเครือข่ายหลักที่ให้บริการก่อให้เกิดความเสียหาย
8. การส่ง Malware ทำลายระบบ เครือข่าย
9. สร้างข่าวเท็จ อีเมลลู่ล่อ หรือการทำสแปมใดๆ บนเว็บไซต์ หรืออีเมล
10. การสร้างไวรัสทำลายระบบคอมพิวเตอร์จนแพร่ระบาดเป็นวงกว้าง
11. การใช้เครื่องมือสลายแวนในการดักจับข้อมูลผู้อื่นโดยมิชอบ

ผู้ที่ต้องการทราบข้อมูลเกี่ยวกับนโยบาย และหลักการปฏิบัติ เกี่ยวกับความคุ้มครองข้อมูลส่วนบุคคลสามารถศึกษาได้จากเว็บไซต์บริษัทhttps://drive.google.com/file/d/1Ke_YUEQarzMa4swERrz_ZTo25Mw2JU0R/view

การคุ้มครองสิทธิในการเข้าถึงข้อมูลและฉลาก

บริษัทมีนโยบายและแนวปฏิบัติที่มุ่งสร้างความโปร่งใสในการให้ข้อมูลสินค้าของบริษัท เพื่อเป็นการเคารพสิทธิเสรีภาพในการรับรู้ข้อมูล และเพื่อให้ลูกค้าสามารถตัดสินใจเลือกซื้อสินค้าด้วยข้อมูลที่ถูกต้อง ครบถ้วนทั้งนี้ฉลากสินค้าของบริษัทต้องเป็นไปตามกฎข้อบังคับของกรมวิชาการเกษตร กรมปศุสัตว์

คณะกรรมการอาหารและยาซึ่งเป็นผู้ควบคุมดูแลการอนุมัติการออกฉลาก

การคุ้มครองด้านทรัพย์สินทางปัญญา

บริษัท เห็นถึงความสำคัญของทรัพย์สินทางปัญญาหรือลิขสิทธิ์ของบุคคลอื่นที่เพียรใช้ความพยายาม ผลิตผลงานและนวัตกรรมมาเพื่อความสะดวกสบาย เจริญก้าวหน้า จึงได้กำหนดนโยบายที่จะไม่ล่วงละเมิด ทรัพย์สินทางปัญญา ลิขสิทธิ์ของผู้อื่นรวมถึงการเก็บข้อมูลของบริษัทดังนี้

- 1) พนักงานต้องปฏิบัติตนให้สอดคล้องกับกฎหมาย ข้อบังคับ และข้อผูกพันตามสัญญาที่เกี่ยวข้อง เกี่ยวสิทธิในทรัพย์สินทางปัญญา รวมถึงสิทธิบัตร ลิขสิทธิ์ ความลับทางการค้า
- 2) การนำข้อมูลภายนอกมาใช้ต้องตรวจสอบให้มั่นใจว่าไม่ละเมิดทรัพย์สินทางปัญญาของบุคคล
- 3) บริษัทใช้ซอฟต์แวร์และพจนานุกรมต้องจากบริษัทที่เป็นเจ้าของลิขสิทธิ์เท่านั้น
- 4) เมื่อพ้นสภาพจากการเป็นพนักงาน ต้องส่งมอบทรัพย์สินทางปัญญา รวมผลงานสิ่งประดิษฐ์ ความลับ ทางการค้า คืนให้บริษัทไม่ว่าจะเป็นข้อมูลที่เก็บไว้ในรูปแบบใดๆ ก็ตาม
- 5) พนักงานผู้ควบคุมความลับทางการค้าควรใช้มาตรการที่เหมาะสมเพื่อรักษาไว้เป็นความลับ ซึ่งความลับทางการค้า ดังนี้
 - การรวบรวมข้อมูล เช่น รายชื่อลูกค้า และผู้จัดจำหน่าย
 - วิธีการทำงาน
 - กระบวนการผลิตและซ่อมแซม รวมทั้งเทคนิคและ Know-how
 - กระบวนการติดตามเอกสาร
 - สูตรการผลิตสินค้า
 - กลยุทธ์ทางธุรกิจ แผนธุรกิจ วิธีการทำธุรกิจ แผนการตลาดส่วนผสมของผลิตภัณฑ์ และข้อมูล เกี่ยวกับกิจกรรมวิจัยและพัฒนาของบริษัท

3.4.2 ผลการดำเนินงานด้านสังคม

(1) พนักงานและแรงงาน

บริษัทเน้นความรักสามัคคีในหมู่พนักงาน อยู่ร่วมกันเหมือนบุคคลในครอบครัวทำงานอย่างสงบสุข ในบรรยากาศการทำงานที่เอื้ออำนวย และเปิดโอกาสให้พนักงานได้พัฒนาศักยภาพของตนเองทั้งนี้เพื่อนำความรู้ความสามารถมาร่วมกันสร้างความก้าวหน้าทั้งต่อตนเองและองค์กร จัดให้มีผลตอบแทนที่เหมาะสม มีชุดเครื่องแบบยูนิฟอร์มของพนักงานเพื่อความสะอาดและประหยัด อาหารราคาย่อมเยาถูกสุขลักษณะ สถานที่ออกกำลังกายพร้อมอุปกรณ์ โบนัส เบี้ยขยัน งานเลี้ยงสังสรรค์และการท่องเที่ยวประจำปีกองทุนสำรองเลี้ยงชีพ และเพื่อความปลอดภัยในการทำงาน บริษัทจัดให้มีคณะกรรมการความปลอดภัย อาชีวอนามัยและสิ่งแวดล้อม เพื่อตรวจสอบความปลอดภัยของที่ทำงานสม่ำเสมอทั้งด้านความร้อน แสง เสียงรวมถึงการตรวจสอบเครื่องมือเครื่องจักรในการทำงานสม่ำเสมอ

บุคลากร

บริษัทปฏิบัติตามหลักสิทธิมนุษยชนตั้งแต่การจ้างงานจนถึงการดูแลพนักงานและบุคลากรเพื่อให้พนักงานและบุคลากรเกิดความผูกพันเป็นครอบครัวเดียวกัน โดยจ่ายผลตอบแทนให้แก่พนักงานประกอบด้วย เงินเดือน ค่าล่วงเวลา เบี้ยขยัน เงินช่วยเหลือค่าครองชีพ เงินโบนัส เงินประกันสังคม และเงินสมทบกองทุนสำรองเลี้ยงชีพ โดยบริษัทมีกระบวนการบริหารบุคลากรซึ่งรวมถึงการคัดเลือก การประเมินผล การให้ผลตอบแทน ตลอดจนการเลื่อนตำแหน่งโดยกำหนดคุณสมบัติความขยันหมั่นเพียร ความซื่อสัตย์สุจริต เป็น

ตัวชี้วัดนอกจากด้านประสิทธิภาพและประสิทธิผลของแต่ละตำแหน่งงาน เพื่อที่จะสะท้อนถึงความมุ่งมั่นของ บริษัทต่อมาตรการต่อต้านการทุจริตคอร์รัปชันบริษัททยอยจ่ายค่าตอบแทนและหลักเกณฑ์ต่างๆ ที่นำมาใช้กับ พนักงานเป็นลักษณะเดียวกันกับบริษัทแม่

บริษัทมีพนักงานทั้งสิ้น 131 คน ในปี 2565

ปี	บมจ. พาโตเคมีอุตสาหกรรม		บจ. พาโตครอปแคร์	
	ชาย	หญิง	ชาย	หญิง
พนักงานประจำ	37	33	-	-
พนักงานรายวัน	23	30	1	5
พนักงานพิการ (คน)	2	-	-	-
รวม	62	63	1	5

คณะกรรมการดูแลให้มีการใช้ทรัพยากรบุคคลที่สอดคล้องกับทิศทางและกลยุทธ์ พนักงานมีความรู้ ได้รับการปฏิบัติอย่างเป็นธรรม ได้รับค่าตอบแทนอย่างเหมาะสม และมีการจัดตั้งกองทุนสำรองเลี้ยงชีพ เพื่อให้พนักงานมีการออมอย่างเพียงพอสำหรับรองรับวัยเกษียณ

การฝึกอบรมพนักงาน

บริษัทคำนึงถึงบุคลากรที่เป็นหัวใจหลักของกิจการ บริษัทเปิดโอกาสให้พนักงานได้พัฒนาศักยภาพ ของตนเองเพื่อนำความรู้ความสามารถมาร่วมกันสร้างความก้าวหน้าทั้งต่อตนเองและองค์กร โดยบริษัทจัดการ อบรม และ/หรือ ส่งพนักงานเข้ารับการอบรมตามความเหมาะสมกับหน้าที่การงานสม่ำเสมอ อย่างไรก็ตาม พนักงานทุกคนต้องได้รับการฝึกอบรมไม่ต่ำกว่า 12 ชั่วโมง/คน/ปี ตามนโยบายบริษัท โดยร่วมเข้าอบรม จัดขึ้นประจำปีของ IOD ตลาดหลักทรัพย์ คณะกรรมการกำกับหลักทรัพย์และตลาดหลักทรัพย์ บริษัทศูนย์ รับฝากหลักทรัพย์ สมาคมส่งเสริมผู้ลงทุนไทย สมาคมบริษัทจดทะเบียนไทย สมาคมวิชาชีพบัญชี สมาคม คนไทยธุรกิจเกษตร สภาวิชาชีพวิทยาศาสตร์และเทคโนโลยี สำนักงานประกันสังคม เป็นต้น

บริษัทเข้าร่วมประกาศเจตนารมณ์เข้าร่วมโครงการแนวร่วมปฏิบัติของภาคเอกชนไทยในการต่อต้าน การทุจริตคอร์รัปชัน ฝ่ายบุคคลจึงจัดให้มีการฝึกอบรมคณะกรรมการ ผู้บริหาร และพนักงานอย่างต่อเนื่อง ในหัวข้อที่เกี่ยวข้องกับมาตรการดังกล่าว



ตัวอย่างหัวข้อการจัดอบรมและส่งพนักงานเข้าร่วมอบรมในปี 2565 เช่น

สำนักงานใหญ่	ฝ่ายผลิต
<ul style="list-style-type: none"> - Inclusive Leadership Means Better Business - “Easy listening: เกร็ดความรู้ด้านบัญชีที่ AC ไม่ควรพลาด” - “เมื่อข้อมูลสำคัญรั่วไหลองค์กรควรทำอย่างไรเพื่อบรรเทาความเสียหาย” - พลิกวิกฤตให้เป็นโอกาสด้วย Design Thinking - Big Data Analysis in Response to Covid-19: Preventing and Control - Turning Waste into Value- Waste and Recycling business - HR Take Benefits from PDPA+Court Cases ฝ่ายบุคคลใช้ประโยชน์จาก พรบ.คุ้มครองข้อมูล+คดีแรงงาน - PDPA Compliance for HR & Employer 2022 โค้งสุดท้ายรับมือการบังคับใช้ พรบ.คุ้มครองข้อมูลส่วนบุคคล - คาร์บอนฟุตพริ้นองค์กร - SETSMART และ Financial & Economic Data Bureau - Final call PDPA Onboarding - Circular Economy “เส้นทางลดก๊าซเรือนกระจกของธุรกิจ” - ประเด็นสิทธิมนุษยชนตลอดจนห่วงโซ่อุปทาน - “Net-Zero Targets: Energizing Efforts for Action” - “The Myth of PDPA Implementation & Communication” - Interpersonal Communication ทักษะจำเป็นสำหรับคนสื่อสารที่มองข้ามไม่ได้ - Carbon Footprint ภูเขาสำคัญสู่องค์กรที่ยั่งยืน - การขับเคลื่อนองค์กรด้วยข้อมูล ESG และแนะนำระบบ ESG Data Platform - เทคนิคการจัดทำรายงานการประชุม - ตีพิมพ์ให้เต็ม 100 New AGM Checklist 2566 - สรุปสาระสำคัญของมาตรฐานรายงานทางการเงิน TFRS ที่มีการเปลี่ยนแปลงและมีผลบังคับใช้ปี 2566 - การสรรหาและแต่งตั้งกรรมการ - “TCFD checklist, climate scenario analysis and risk” - “Circular Economy Business Models” - เตรียมความพร้อมการจัดทำแบบ 56-1 One Report ปี 2566 - เจาะประเด็นร้อนทางภาษี 2565 สำหรับนักบัญชีมืออาชีพ - สรุปประเด็นที่สำคัญและปัญหาที่พบในเชิงปฏิบัติของ TFRS 9, TFRS 15 และ TFRS 16 	<ul style="list-style-type: none"> - การใช้เครื่อง UV-Vis spectrophotometer ในการวิเคราะห์ยา - ความรู้เบื้องต้นสำหรับห้องปฏิบัติการระบบบริหารงานตามมาตรฐาน ISO/IEC 17025-2017 - การดับเพลิงขั้นต้น - การฝึกซ้อมการอพยพหนีไฟ - การฝึกซ้อมแผนสารเคมีหกรั่วไหล - การขับรถฟอร์คลิฟท์อย่างถูกต้องและปลอดภัย - การจัดเรียงสินค้าเพื่อขนส่ง - ระบบบริหารจัดการกากอุตสาหกรรมแบบครบวงจร - ข้อกำหนดตามมาตรฐาน ISO/IEC 17025 : 2017 - HR Take Benefits from PDPA+Court Cases ฝ่ายบุคคลใช้ประโยชน์จากพรบ. คุ้มครองข้อมูล + คดีแรงงาน - PDPA Compliance for HR & Employer 2022 โค้งสุดท้ายรับมือการบังคับใช้ พรบ. คุ้มครองข้อมูลส่วนบุคคล - คาร์บอนฟุตพริ้นองค์กร - ผู้เฝ้าระวังไฟ - การจัดการความปลอดภัยกระบวนการผลิต(Process Safety Management: PSM) - การบรรจุยาเม็ดขนาด 15 กิโลกรัมอย่างมีประสิทธิภาพและได้มาตรฐาน - ความปลอดภัยในการใช้สารเคมีอันตราย - โรคจากการประกอบอาชีพ - PSM-39 การควบคุมคลังวัตถุติด - WI-26 การรับวัตถุติด - WI-27 การเบิกออกและการเคลื่อนย้ายวัตถุติด - WI-28 การรับและจัดเก็บ White Spirit 3040 จากระเบิด

ความปลอดภัย อาชีวอนามัยและสภาพแวดล้อมในการทำงาน

บริษัทดำเนินการเพื่อลดอุบัติเหตุในที่ทำงานโดย

1. ให้พนักงานมีส่วนร่วมในการหาจุดเสี่ยงภัยในพื้นที่ปฏิบัติงาน
2. จัดทำแผนฉุกเฉินสำหรับกรณีเพลิงไหม้ สารเคมีหก รั่วไหล พร้อมจัดการฝึกซ้อม ประเมินผล และทบทวนแผนอย่างน้อยปีละ 1 ครั้ง
3. จัดให้มีอุปกรณ์ป้องกันและระงับเหตุฉุกเฉินให้เหมาะสมกับสถานการณ์
- 4.อบรมให้ความรู้ความเข้าใจ วิธีการปฏิบัติหน้าที่อย่างปลอดภัย ควบคุม แก๊ส ระเบิด วัตถุอันตราย ที่อาจเกิดขึ้นขณะปฏิบัติงาน ทั้งนี้ต้องปฏิบัติตามข้อมูลความปลอดภัยของสาร (Material Safety Data Sheets หรือ MSDS) ที่จัดทำขึ้น โดยมีเจ้าหน้าที่ซึ่งมีวุฒิประกาศนียบัตรความปลอดภัยในการทำงานระดับวิชาชีพ หรือ จป. (Safety Officer) เป็นผู้ควบคุมดูแล

มาตรการดังกล่าวทำให้พนักงานปฏิบัติงานในพื้นที่อย่างปลอดภัย สถิติการเกิดอุบัติเหตุต่ำและยังไม่เคยมีอุบัติเหตุร้ายแรง จากรายงานเสนอต่อกรมสวัสดิการและคุ้มครองแรงงาน กระทรวงแรงงานและสวัสดิการสังคมถึงอุบัติเหตุที่เกิดขึ้นกับพนักงานทุกไตรมาส พบสถิติการเกิดอุบัติเหตุตั้งแต่ปี 2561 - 2565 ดังนี้

ปี	จำนวนอุบัติเหตุ
2561	เกิดอุบัติเหตุ 0 ครั้ง
2562	เกิดอุบัติเหตุ 0 ครั้ง
2563	เกิดอุบัติเหตุ 0 ครั้ง
2564	เกิดอุบัติเหตุ 0 ครั้ง
2565	เกิดอุบัติเหตุ 1 ครั้ง

ความผูกพันของพนักงาน

- บริษัทยังมิได้เปิดให้มีพนักงานลาออกจากงานโดยสมัครใจ

Turn over rate

ปี	อัตราร้อยละ	สาเหตุ
2563	6.16	-
2564	6.80	สถานการณ์ COVID
2565	8.76	สถานการณ์ COVID และเกษียณ

ที่ผ่านมาบริษัทจัดโครงการเพื่อสร้างความรักสามัคคี ความจงรักภักดีต่อองค์กรเป็นโครงการต่อเนื่องดังต่อไปนี้

โครงการต่ออายุคนเกษียณ

จากสถานการณ์ประชากรผู้สูงอายุมีจำนวนมาก ณ สิ้นปี 2563 คิดเป็นร้อยละ 17.57 ของประชากรทั้งหมด ประชากรที่มีอายุ 60 ปีขึ้นไปจะมีมากถึง 11.6 ล้านคน (ข้อมูลกรมกิจการผู้สูงอายุ) ซึ่งหมายถึงประเทศไทยก้าวสู่สังคมผู้สูงอายุ แต่ในสภาพความเป็นจริงปัจจุบัน ผู้สูงอายุส่วนหนึ่งยังมีสุขภาพกายใจที่ดี มีความสามารถที่จะทำงานได้อย่างมีประสิทธิภาพจากประสบการณ์ที่สั่งสมมา บริษัทจึงมีนโยบายคัดเลือกพนักงานเกษียณอายุที่มีความสามารถ ประสบการณ์สายตรงสูง และมีสุขภาพที่แข็งแรง สามารถช่วยเหลืองานบริษัทได้ โดยฝ่ายบริหารสามารถคัดเลือกพิจารณาการต่ออายุปีต่อปี จากผลงานและความสามารถ และความสนใจทั้งนี้เพื่อเป็นการสร้างขวัญกำลังใจให้กับพนักงานที่ทุ่มเททำงานรับใช้บริษัทและยังมีความสามารถ มีความต้องการที่จะทำงานเพื่อไม่เป็นการกะกับลูกหลาน เปิดโอกาสให้ผู้สูงอายุใช้ความสามารถ และประสบการณ์ช่วยเหลือบริษัท

โครงการพักตา 15 นาทีสมองผ่อนคลาย

จากการวิจัยพบว่า การนอนพักผ่อนคลายช่วงกลางวัน 10-20 นาที เป็นช่วงที่ทำให้ร่างกายอยู่ในช่วง Non - Rapid Eye Movement (NREM) เมื่อตื่นขึ้นมาจะเกิดความรู้สึกกระปรี้กระเปร่า สมองโปร่งใส ทำงานต่อได้อย่างคล่องแคล่วมีประสิทธิภาพ เรียกการนอนนี้ว่า Power Nap บริษัทจึงส่งเสริมให้พนักงานนอนหลับพักผ่อนหลังอาหารกลางวัน 15 - 20 นาทีซึ่งได้รับความร่วมมือจากพนักงานเป็นอย่างดี ซึ่งนอกจากบริษัทจะปิดไฟช่วงพักเที่ยงประหยัดพลังงาน ยังได้ผลดีจากการให้พนักงานได้นอนพักผ่อน เพื่อตื่นขึ้นมาอย่างแจ่มใส

โครงการครอบครัวเดียวกัน

บริษัทมุ่งมั่นที่จะสร้างความรักสามัคคีในหมู่พนักงานและผู้บริหารเพื่อการทำงานเป็นทีม มีความรักเอื้ออาทรกันเหมือนบุคคลในครอบครัว การจัดงานเลี้ยงบริษัท รวมถึงบุคคลในครอบครัวของพนักงาน ผู้บริหารในการจัดงานทุกครั้ง โดยบุคคลในครอบครัวไม่มีค่าใช้จ่าย ทั้งนี้เพื่อสร้างความสนิทสนมคุ้นเคย รู้จักกัน กฎระเบียบต่างๆจึงสามารถยืดหยุ่นไปตามความเหมาะสมและความเป็นจริงที่ทุกคนยอมรับได้ ตัวอย่างของความสำเร็จโครงการนี้คือ

- ช่วงปิดภาคเรียน เปิดโอกาสให้กับบุตรหลานของพนักงาน ผู้บริหารเข้ามาทำงานฝึกงานเพื่อช่วยเหลือแบ่งเบาภาระครอบครัวและเป็นการหาประสบการณ์การทำงาน รู้จักใช้เวลาว่างให้เป็นประโยชน์
 - การสื่อสาร ตอบข้อซักถาม ร้องเรียน แจ้งประกาศ ต่างๆ ให้ข้อมูลที่มีประโยชน์ต่อการทำงานและคุณภาพชีวิตแก่พนักงานได้ทราบโดยพร้อมเพรียงกันด้วยการใช้ Social Network Application ของกลุ่มพนักงานเพื่อความเข้าใจ และปฏิบัติได้ถูกต้องตรงกัน
- แม้บริษัทจะได้รับผลกระทบจากการสถานการณ์โควิด-19 บ้างแต่ก็ไม่มียุทธศาสตร์ลดจำนวนพนักงานแต่อย่างใด

โครงการคนพิการทำงานที่บ้าน

จากมาตรการรัฐที่สนับสนุนให้ช่วยเหลือคนพิการให้มีโอกาสทำงาน มีเงินใช้จ่าย พร้อมสวัสดิการ เพื่อให้ผู้พิการ มีความภูมิใจรู้สึกมีคุณค่า ไม่เป็นภาระกับครอบครัวและสังคม

ปัจจุบันการติดต่อสื่อสารมีความสะดวกง่ายดาย บริษัทจึง เลือกจ้างผู้พิการทำงานโดยสนับสนุนให้ผู้พิการทำงานที่บ้าน เพื่อเป็นการประหยัดค่าใช้จ่าย และเพิ่มความปลอดภัยให้กับผู้พิการในการเดินทาง ซึ่งในประเทศไทยอุปกรณ์ หรือพาหนะที่อำนวยความสะดวกให้กับคนพิการยังไม่พร้อมสมบูรณ์

โครงการส่งเสริมสุขภาพพนักงาน

จัดการตรวจสุขภาพประจำปีแก่พนักงานและผู้บริหาร ทั้งนี้พนักงานสามารถพาบุคคลในครอบครัวมาใช้โปรแกรมตรวจสุขภาพในราคาพิเศษได้จากสถานพยาบาลที่เข้าร่วมโครงการกับบริษัท จัดให้มีประกันสุขภาพและอุบัติเหตุให้กับพนักงานนอกเหนือจากประกันสังคม และดูแลให้มีการใช้สารเสพติดใดๆ ในหมู่พนักงาน สำหรับพนักงานและคนงานที่ประจำฝ่ายผลิตบริษัทให้มีการตรวจเลือดเพื่อหาสารพิษตกค้างทุกปี และพบว่าไม่มีพนักงานหรือคนงานมีรายงานทางการแพทย์เรื่องพบสารพิษตกค้าง

โครงการปลอดภัยในห้องพักเด็ก

ในส่วนโรงงานของบริษัทซึ่งประกอบกิจการเกี่ยวกับสารเคมี วัตถุอันตราย วัตถุไวไฟ มีรถบรรทุกขนาดใหญ่เข้า-ออก เหตุร้ายแรงคาดไม่ถึงอาจเกิดขึ้นได้ทุกเมื่อ จึงมีใช้สถานที่ที่พนักงานจะนำบุตร หลาน หรือบุคคลภายนอกเข้ามาบริเวณโรงงาน อย่างไรก็ตาม บริษัทคำนึงถึงเหตุสุดวิสัยที่พนักงานมีความจำเป็นต้องนำบุตร หลานเข้ามาในบริเวณโรงงานเนื่องจากเด็กอาจขาดผู้ดูแลเป็นครั้งคราว บริษัทจึงจัดสวัสดิการห้องพักเด็กชั่วคราวขึ้นในบริเวณอาคารสำนักงานของโรงงานซึ่งอยู่ห่างจากส่วนการผลิตโดยเป็นห้องปรับอากาศ มีเครื่องอำนวยความสะดวกสำหรับเด็กสามารถใช้เวลาร่วมทำการบ้านระหว่างรอผู้ปกครอง แต่เพื่อความเป็นระเบียบและความปลอดภัยต่อผู้ที่อยู่ในบริเวณโรงงานทั้งหมด บริษัทจึงออกกฎระเบียบการนำบุตร หลานเข้ามาในบริเวณโรงงาน คือ

1. ต้องได้รับอนุญาตจากผู้จัดการ
2. จำกัดเวลา จำนวนครั้งการใช้บริการต่อสัปดาห์
3. ห้ามมิให้นำบุตร หลานที่มีอาการป่วยเข้ามาในบริเวณโรงงานเพื่อความปลอดภัยและสุขอนามัยของบุตร หลานพนักงานเอง เด็กอื่นๆ ที่มาใช้บริการ และตัวพนักงาน

โครงการห่างไกล COVID ใช้ชีวิต New Normal

เพื่อให้บุคลากรทุกคนปลอดภัยจากการระบาดของ COVID-19 จึงออกกฎระเบียบเพื่อให้ทุกคนปฏิบัติตามที่กระทรวงสาธารณสุขแนะนำทั้งการสวมหน้ากาก ล้างมือเป็นประจำ เว้นระยะห่าง แต่บริษัทขอความร่วมมือจากบุคลากรทุกคนจาก

- หลีกเลี่ยงการเดินทางไปพื้นที่เสี่ยง
- หลีกเลี่ยงการรับประทานอาหารร่วมกัน
- หลีกเลี่ยงร่วมงานสังสรรค์
- ตรวจวัดอุณหภูมิก่อนเข้าที่ทำงาน
- งดให้บุคคลภายนอกเข้าสถานที่ทำงาน
- จัดหายา พัสตุ ฉีด Alcohol และทิชชูไว้ที่นอกสำนักงานระยะหนึ่งก่อนนำเข้าอาคาร
- บริษัทว่าจ้างหน่วยงานสาธารณสุขที่ได้มาตรฐานเข้ามาตรวจ ATK พนักงานฝ่ายผลิตเป็นประจำทุก 2 สัปดาห์เพื่อลดความเสี่ยงในการแพร่เชื้อ

โครงการเปลี่ยนหลอดไฟ

จากวิจัยที่แสดงให้เห็นว่าสภาพแวดล้อมที่มีแสงสว่างสามารถกระตุ้นการทำงานของผู้ปฏิบัติงาน (Dijkster al., 1995) เนื่องจากการสัมผัสกับแสงสว่างส่งผลให้เกิดการหลั่งฮอร์โมน (Scheer, 1999) ที่เพิ่มความตื่นตัว ดังนั้นจะเห็นได้ว่าแสงเป็นปัจจัยที่สำคัญในการมองเห็นและการทำงานในมนุษย์ดังนั้นการจัดสภาพ

แวดล้อมเพื่อให้เกิดประสิทธิภาพในการมองเห็นจึงเป็นสิ่งสำคัญในการเพิ่มประสิทธิภาพในการทำงาน และลดผลเสียต่อสายตาที่อาจก่อให้เกิดความเมื่อยล้า อาจเป็นสาเหตุที่นำไปสู่อุบัติเหตุ บริษัทจึงจัดการติดตั้ง ไฟ LED ในโรงงานซึ่งนอกจากประหยัดไฟ ยังเพิ่มประสิทธิภาพในการทำงานโดย บางจุดใช้ Solar Cell เพื่อประหยัดและปลอดภัยเช่นบริเวณถังน้ำมันดีเซล

(2) ลูกค้า

บริษัทพัฒนาสินค้าอย่างต่อเนื่องเพื่อตอบสนองความต้องการและความพึงพอใจในด้วยความรับผิดชอบ ชื่อสัตย์ มีจริยธรรม โดยในปี 2565 บริษัทจัดสำรวจความพึงพอใจจากลูกค้าใน 6 หัวข้อคือ ความหลากหลายของผลิตภัณฑ์ คุณภาพ การส่งมอบสินค้า ราคา บริการและการจัดโปรโมชั่นซึ่งได้รับคะแนนเฉลี่ย 3.27 จากคะแนนเต็ม 4 หัวข้อที่ได้รับคะแนนเฉลี่ยสูงสุดตามลำดับดังนี้ การบริการและการติดตามงานของฝ่ายขาย, คุณภาพของสินค้า การส่งมอบตรงเวลา และความหลากหลายของผลิตภัณฑ์ มีคะแนนเฉลี่ย 3.91, 3.53, 3.39 และ 3.29 ตามลำดับ โดยมีข้อร้องเรียนให้เพิ่มผลิตภัณฑ์สารกำจัดวัชพืชเพื่อรักษาฐานลูกค้า สร้างความสัมพันธ์อันดี บริษัทจัดโครงการต่อเนื่องเพื่อสนองตอบความต้องการของลูกค้าดังต่อไปนี้

ลูกค้าตัวแทนจำหน่าย

โครงการใส่ใจคืนกำไรให้ลูกค้า บริษัท มีนโยบายในการผูกใจสร้างความจงรักภักดีกับลูกค้ามีหลักปฏิบัติดังนี้

1. สื่อสารสร้างความสัมพันธ์ที่ดีกับลูกค้าด้วยความจริงใจ
2. การบริการจัดส่งรวดเร็ว
3. พนักงานสามารถติดต่อได้ง่ายและมีอำนาจเจรจาและตกลงราคาสินค้าหรือรายการพิเศษต่างๆ ในระดับที่ลูกค้าพึงพอใจ
4. บริษัทให้ความสำคัญในการเปิดลูกค้าตัวแทนโดยให้ความสำคัญกับลูกค้าขายปลีกมากกว่าลูกค้าขายส่งเพื่อตัดปัญหา “ปลาใหญ่กินปลาเล็ก”
5. บริษัทคำนึงถึงการรักษาคำพูดหากได้มีการตกลงกับลูกค้าไว้แล้ว

นอกจากนี้กลยุทธ์ที่บริษัทได้ใช้มาเป็นเวลายาวนานคือการคืนกำไรให้ลูกค้า (Rebate) ในปลายปี บริษัทพบว่าการคืนกำไร เป็นสิ่งที่ลูกค้าชื่นชอบประสบความสำเร็จอย่างดี ทำให้เป็นลูกค้าที่มีความจงรักภักดีมากกว่า 30 ปี

ลูกค้า End User คือ กลุ่มเกษตรกร

โครงการผลิตภัณฑ์ปลอดภัยสูงต่อเกษตรกรและสิ่งแวดล้อม

บริษัทมุ่งค้นคว้าเพื่อขออนุมัติการขึ้นทะเบียน นำเข้า และ ผลิตสารเคมีทางการเกษตรที่มีความปลอดภัยสูงต่อเกษตรกร และสิ่งแวดล้อมและได้รับการอนุมัติดังต่อไปนี้

- Isoprothiolane 41.76% w/v EC. (Fuji-One) ผลิตภัณฑ์จากประเทศญี่ปุ่น ใช้เป็นสารป้องกันกำจัดโรคใบไหม้ในนาข้าว
- Bispyribac-Sodium 20% WP ผลิตภัณฑ์จากประเทศจีน ใช้ในการกำจัดวัชพืช เช่น การใช้หลังวัชพืชงอกในข้าวนาหว่านน้ำตามเพื่อกำจัดวัชพืชประเภทใบแคบ เช่น หญ้าข้าวนกและหญ้าแดง วัชพืชประเภทใบกว้างเช่น ผักปอดนา และวัชพืชประเภทกก เช่น กกทราย กกขนาก และหญ้าหนวดปลาตุ๊ก
- Fenpyroximate 5% w/v EC. (Ortus) ผลิตภัณฑ์จากประเทศญี่ปุ่น เป็นสารกำจัดไร ในส้ม มะละกอทุเรียน เงาะ ลำไย พริก มะนาว และ มันสำปะหลัง กำจัดไรแมงมุมคันชาว่าในสวนทุเรียน และกล้วยไม้
- Buprofezin 40% w/v SC. (Applaud 40 SC) ผลิตภัณฑ์จากประเทศญี่ปุ่น ใช้สำหรับกำจัดเพลี้ย

กระโดดสีน้ำตาลในนาข้าว และเพลี้ยจักจั่นในฝ้าย

- **Fenoxaprop-P-ethyl 6.9% EW (ฟาโตวีต 6.9)** ใช้กำจัดวัชพืชใน ข้าวนาหว่านน้ำตม (ใช้หลังวัชพืชงอก) เพื่อกำจัดวัชพืชประเภทใบแคบ เช่น หญ้าข้าวนก และหญ้าดอกขาว
- **Azoxystrobin 25% W/V SC** ใช้ป้องกันและกำจัดโรคเกสรดำ (black anther) ในกล้วยไม้ที่มีสาเหตุจากเชื้อรา *Colletotrichum gloeosporioides*
- **ฟลูอะซิฟอป-พี-บิวทิล 15% W/V EC (Fluazifop-P-butyl)**
ใช้กำจัดวัชพืชใบแคบ หลังวัชพืชงอก (Post-Emergence) ในพืชประธานใบเลี้ยงคู่ เช่น กำจัดหญ้าหนวดผี, หญ้าดอกขาว, หญ้าตีนนก และหญ้าใบไผ่ ในพืชผัก กระเทียม, ถั่วต่างๆ พริกมะเขือ, มันสำปะหลัง และฝ้าย
- **ไพราโซซัลฟูรอน-เอทิล 10% WP (Pyrazosulfuron-ethyl)**
ใช้ก่อนและหลังวัชพืชงอก (Post-Emergence) ในนาหว่านน้ำตม และนาดำใช้ในการกำจัดวัชพืชประเภทกก เช่น กกขนาก, หนวดปลาชุก ประเภทใบกว้าง เช่น ชาเขียด, ผักปอดนา, ประเภทเฟิร์น และผักแว่น
- **เฮกซะโคนาโซล 5% W/V EC (Hexaconazole)**
สารกำจัดโรคพืชที่เกิดจากเชื้อรา เช่น โรคกาบใบแห้งข้าว, โรคเมล็ดต่างในข้าว, แอนแทรคโนสในถั่ว และมะม่วง, โรคในจุดสีม่วงของหอมหัวใหญ่ โรคราสนิม โรคใบติด เป็นต้น
- **อีทีฟอน (Ethephon) 48% W/V SL**
สารช่วยเร่งการออกดอก หรือเร่งให้ผลไม้สุกเร็วขึ้น เช่น เร่งการออกดอกของสับปะรด เร่งการสุกของผลมะเขือเทศในแปลงปลูก เป็นต้น
- **จิบเบอเรลลิน 2% W/V SL (Gibberellic Acid)**
ใช้ในการเปลี่ยนแปลงดอกเพศเมียเป็นเพศผู้ในแตงกวา กระตุ้นการติดผลในพืช เช่น ส้ม, มะเขือเทศ, ถั่ว กระตุ้นการพัฒนาของดอก และกระตุ้นการขยายตัวของเซลล์
- **ควินคลอแรก 47% (Quinclorac) + ไพราโซซัลฟูรอน-เอทิล 3% WP (Pyrazosulfuron-ethyl)**
ใช้หลังวัชพืชงอก (Post-Emergence) ในนาข้าวหว่านน้ำตม เพื่อกำจัดวัชพืชประเภทใบแคบ เช่น หญ้าข้าวนก วัชพืชใบกว้าง เช่น ผักปอดนา และวัชพืชประเภทกก เช่น กกขนาก และหนวดปลาชุก
- **ออกซาไดอะซอน (Oxadiazon) 25% EC** ชื่อการค้า อ็อกซาได 25 สารกำจัดวัชพืชในนาหว่านน้ำตม
- **แคปแทน (Captan) 80% WG** ชื่อการค้า ฟาโตไซด์ 80 สารป้องกันกำจัดโรคพืชใช้ป้องกันกำจัดโรคใบจุดสีน้ำตาลในข้าว, ป้องกันกำจัดโรคใบจุดในกล้วยไม้

ปี 2565 ได้รับอนุมัติดังนี้

- **กลูโฟซิเนต-แอมโมเนียม (Glufosinate-amonium) 15% W/V SL** ชื่อการค้า ฟาโตบาส สารกำจัดวัชพืชหลังการงอกในสวนปาล์ม วัชพืชใบแคบเช่น หญ้าตีนกา หญ้ามาเลเซีย หญ้าบุง และหญ้าตีนนก วัชพืชใบกว้างเช่น สาบแร้งสาบกา หญ้าละออง บาหย้า และกระดุมใบใหญ่
- **ไซฮาโลฟอป-บิวทิล (Cyhalofop-butyl) 10% W/V EC** ชื่อการค้า แกรนด์ สารกำจัดวัชพืชหลังการงอกในนาหว่านน้ำตม เช่นหญ้าข้าวนก หญ้าดอกขาว
- **เมทาแลกซิล (Metalaxly) 35% DS** ชื่อการค้า ฟาโตแลกซิล สารกำจัดโรคพืช โรคราน้ำค้างในข้าวโพดหวาน
- **ฟิโปรนิล (Fipronil) 0.3% GR** ชื่อการค้า ฟาโตดาน สารกำจัดแมลงป้องกันหนอนกออ้อยในไร่อ้อย

โครงการรณรงค์ใช้สารเคมีที่ถูกต้องปลอดภัย โดยส่งเสริมด้วยการจัดโครงการดังต่อไปนี้

โครงการแต่งตัวมิดชิด เพื่อชีวิตที่ปลอดภัย

บริษัทได้ทำการศึกษาและได้ข้อสรุปว่า เสื้อใช้ทำลายสก๊อตเป็นที่ต้องการและเป็นที่ยอมรับของเกษตรกรไทย บริษัทจึงได้จ้างบริษัทผลิตเสื้อมีคุณภาพเชื่อถือได้ ตัดเย็บอย่างประณีต สีสันทสวยงาม ใช้ผ้าคุณภาพดี เพื่อเป็นสินค้าแถมกับผลิตภัณฑ์ เพื่อเป็นการกระตุ้นยอดขาย ปัจจุบันบริษัทแจกเสื้อให้กับเกษตรกรไปแล้วมากกว่าสามแสนตัวทั่วประเทศ และเป็นเรื่องที่น่ายินดีที่ได้เห็นเกษตรกรนิยมใส่เสื้อของบริษัทไม่ใช่เพียงเพื่อความปลอดภัยในการทำงาน และมีเกษตรกรบางส่วนใส่เสื้อบริษัทในชีวิตประจำวันเช่นกัน นอกจากนี้บริษัทยังรณรงค์การใส่ถุงมือขณะปฏิบัติงานผสมและพ่นสารเคมีปราบศัตรูพืช จึงแนบถุงมืออย่างพร้อมไปกับผลิตภัณฑ์ เพื่อให้เกษตรกรใส่ทุกครั้งเมื่อมีการใช้สารเคมี

โครงการเกมสบู่นับกับผลิตภัณฑ์

บริษัททำการวิจัยตลาดพบว่าสบู่นับเป็นที่ยอมรับของเกษตรกร และได้ศึกษาเพิ่มเติมเรื่องกลิ่นและตราสินค้าที่เกษตรกรชื่นชอบ จึงเลือกจัดเป็นของแจกในกล่องบรรจุยาเพื่อเป็นของสมนาคุณลูกค้าเพื่อเป็นการกระตุ้นให้เห็นความสำคัญของการทำความสะอาดร่างกายหลังการสัมผัสหรือใช้สารเคมีปราบศัตรูพืชทุกครั้งและได้รับการตอบรับเป็นอย่างดี

โครงการเกมผงซักฟอกชนิดซองกับผลิตภัณฑ์

บริษัททำการวิจัยเพื่อหาผงซักฟอกเป็นที่ยอมรับของเกษตรกรด้านกลิ่นและตราสินค้าที่เกษตรกรชื่นชอบ จึงเลือกจัดเป็นของแจกในกล่องบรรจุยาเพื่อเป็นของสมนาคุณลูกค้าเพื่อเป็นการกระตุ้นให้เห็นความสำคัญของการทำความสะอาดเสื้อผ้าเครื่องนุ่งห่มหลังการใช้สารเคมีปราบศัตรูพืชทุกครั้ง และได้รับการตอบรับเป็นอย่างดี

(3) ชุมชน และสังคม

บริษัทดำเนินธุรกิจด้วยความรับผิดชอบต่อชุมชนและสังคม โดยให้ความสำคัญกับการลดผลกระทบต่อสิ่งแวดล้อมและหลีกเลี่ยงการดำเนินงานที่อาจสร้างผลกระทบเชิงลบต่อคุณภาพชีวิตของชุมชนรอบสถานประกอบ การจึงเลือกที่จะตั้งโรงงานอยู่ในนิคมอุตสาหกรรม ในปี 2565 บริษัท ไม่พบข้อร้องเรียนจากชุมชนในประเด็นด้านสังคมหรือสิ่งแวดล้อม

นอกจากนี้ บริษัทมีส่วนร่วมในการพัฒนาคุณภาพชีวิตและส่งเสริมการมีส่วนร่วมกับชุมชนมาตลอด โดยเฉพาะด้านการศึกษา เพราะเชื่อมั่นว่า การศึกษาจะช่วยพัฒนาสร้างประเทศ ตามโครงการที่ทำต่อเนื่องดังต่อไปนี้

โครงการพัฒนาโรงเรียนในฝัน

ในอดีตที่ผ่านมา บริษัทได้ลงพื้นที่สำรวจโรงเรียนเล็กในชุมชนรอบสำนักงานใหญ่และพบว่าส่วนใหญ่เป็นโรงเรียนในสังกัดกรุงเทพมหานคร ได้รับเงินช่วยเหลือพัฒนาโรงเรียนพอเพียงกับจำนวนนักเรียน ขณะที่โรงเรียนวัดอุทัยธารามเป็นโรงเรียนในสังกัด สพฐ. สอนถึงชั้นประถมศึกษาปีที่ 6 ได้รับเงินอุดหนุนจากรัฐตามจำนวนนักเรียน โดยช่วงที่ลงสำรวจโรงเรียนมีนักเรียนเพียง 120 คนซึ่งทำให้ได้รับเงินอุดหนุนไม่เพียงพอต่อการดูแลจัดการศึกษาได้อย่างเต็มที่ นักเรียนส่วนใหญ่ของโรงเรียนเป็นเด็กยากจน พ่อแม่ย้ายถิ่นฐานมาเป็นกรรมกรก่อสร้าง ขับรถโดยสารวินมอเตอร์ไซด์ พนักงานรักษาความปลอดภัย พ่อค้าแม่ค้าและพักอาศัยอยู่ในชุมชนริมทางรถไฟ บริษัทจึงมีโครงการเข้าไปให้ความช่วยเหลือ โดยร่วมมือกับ

คณะครูพัฒนาโรงเรียน เริ่มจากการจัดซื้ออุปกรณ์การศึกษา กองทุนอาหารกลางวัน อุปกรณ์กีฬา ปรับปรุงห้องโสตทัศนศึกษาได้ จัดซื้อคอมพิวเตอร์ มอบทุนการศึกษา และมอบเงินทุนพัฒนาโรงเรียนทุกปีการศึกษาตลอดมา

จากการที่บริษัทได้นำร่องการพัฒนาโรงเรียน ทำให้ มีผู้มีจิตเป็นกุศลเข้ามาร่วมพัฒนาโรงเรียนมากขึ้น จำนวนนักเรียนจึงเพิ่มขึ้นเป็นกว่า 300 คนในปัจจุบัน

สำหรับด้านคุณภาพการศึกษา พนักงานบริษัทจึงอาสาเข้าไปจัดสอนพิเศษภาษาอังกฤษ โดยบริษัทสนับสนุนเอกสารสำหรับฝึกหัดทำข้อสอบ O-NET สำหรับนักเรียนชั้นประถมศึกษาปีที่ 6 ปัจจุบันการสอนพิเศษเน้นให้เด็กนักเรียนสนุกสนานกับภาษาอังกฤษ กล้าแสดงออก และได้เรียนรู้ขนบธรรมเนียมประเพณีของสังคมต่างประเทศเหนือจากสิ่งที่ครูประจำวิชาสอนจากตำรา ประกอบกับการฝึกทำข้อสอบ O-NET ซึ่งผลการสอบอยู่ในเกณฑ์ที่ดีเป็นที่น่าพอใจเสมอมา

จากการพัฒนาในหลายๆ ด้านทำให้ โรงเรียนได้รับคัดเลือกให้เข้าโครงการโรงเรียนในฝันของภาครัฐ และรวมถึงได้รับคัดเลือกให้เป็นโรงเรียนรางวัลพระราชทานประเภทโรงเรียนขนาดเล็กในกรุงเทพมหานคร จึงได้รับเงินงบประมาณมาพัฒนาการเรียนการสอนให้ดียิ่งขึ้น

ในปีการศึกษา 2560-2562 โรงเรียนวัดอุทัยธารามส่งนักเรียนเข้าประกวดการกล่าวสุนทรพจน์เป็นภาษาอังกฤษ โดยพนักงานบริษัทเป็นผู้ช่วยในการฝึกซ้อมและเด็กนักเรียนได้รับรางวัลทุกปีและในปี 2563-2564 จัดจัดการแข่งขันเนื่องจาก COVID-19

ในปี 2565 ตัวแทนโรงเรียนแข่งร้องเพลงและเล่นนิทานเป็นภาษาอังกฤษได้รางวัลเหรียญทอง

ทุกสิ้นปีการศึกษากรรมการบริษัทจะร่วมจัดงานปัจฉิมนิเทศ เลี้ยงอาหารนักเรียนรวมถึงมอบทุนการศึกษาแก่นักเรียนที่จบทุกคน

โครงการมอบการศึกษามอบความก้าวหน้าแก่เด็กกำพร้า

บริจาคโครงการต่อเนื่องมูลนิธิราชประชาสมาสัย กองทุนเพื่อเด็กกำพร้าพ่อแม่เสียชีวิตจากโรคเอดส์ ดูแลส่งเสียเด็กให้มีโอกาสได้รับการศึกษา โดยแบ่งเป็นชั้นประถมศึกษา มัธยมศึกษา อาชีว และมหาวิทยาลัย ซึ่งเป็นโครงการที่ประสบความสำเร็จสามารถผลักดันให้เด็กกำพร้าได้มีการศึกษาและจบการศึกษาในชั้นมหาวิทยาลัยมาแล้วกว่า 300 คน โดยบริษัท และผู้บริหาร ร่วมสนับสนุนทุนสำหรับนักเรียนตั้งแต่ประถม เพื่อให้จบระดับมหาวิทยาลัยเป็นโครงการต่อเนื่องมาแล้ว 11 ปี

การบริจาคเพื่อสังคมในปี 2565

- งบประมาณงานวันเด็ก ทุนการศึกษา มูลนิธิเพื่อเด็กกำพร้า 3 จังหวัดชายแดนภาคใต้
 - สมาคมอุปกรณ์การแพทย์ไทย เพื่อเครื่องมือทางการแพทย์
 - โรงเรียนวัดอุทัยธาราม ทุนการศึกษา ทุนพัฒนาโรงเรียน
 - ทุนการศึกษาสมาคมศิษย์เก่า เพื่อนิสิตปริญญาโท มหาวิทยาลัยมหิดล
 - บริจาคมูลนิธิวิชรเวชวิทยาลัย เฉลิมพระเกียรติ ในพระบรมราชูปถัมภ์
 - สมาคมคนพิการทางการเคลื่อนไหวสากล บริจาคอุปกรณ์คอมพิวเตอร์ที่ยังสามารถใช้งานได้
- นอกจากนี้ยังร่วมการบำรุงพุทธศาสนา โดยร่วมงาน ฟ้าป่า กลืน ตามสมควร

การเปรียบเทียบวิเคราะห์ข้อมูลในงบการเงินของบริษัท พาโตเคมีอุตสาหกรรม จำกัด (มหาชน) และบริษัท ย่อย หน่วย : พันบาท

ผลการดำเนินงานของบริษัท พาโตเคมีอุตสาหกรรม จำกัด (มหาชน) และบริษัทย่อย ในงบการเงินปรากฏ ผลกำไร (ขาดทุน) สุทธิ จำนวน 81.79, 118.70 และ 44.92 ล้านบาท ในปี 2563- 2565 ตามลำดับ โดยเปลี่ยนแปลง เพิ่มขึ้น (ลดลง) คิดเป็นร้อยละ (5.60), 45.12 และ (73.78) ตามลำดับ

ปี 2563 กองทุนเงินระหว่างประเทศ (International Monetary Fund : IMF) ในเดือนตุลาคม 2563 คาดการณ์ภาวะเศรษฐกิจโลกในปี 2563 จะหดตัวร้อยละ 4.4 ซึ่งได้รับผลกระทบจากสถานการณ์การแพร่ระบาดของโควิด-19 ในหลายประเทศทั่วโลก ทำให้ประเทศต่างๆ มีจำนวนผู้ติดเชื้อจำนวนมาก ดังนั้นจึงมีความจำเป็นที่จะต้องพยายามควบคุมการระบาดของโควิด-19 ให้ลดลง มาตรการปิดเมืองจึงเป็นหนทางหนึ่งในการควบคุมโรคระบาดครั้งนี้อย่างเข้มข้น ส่งผลทำให้เศรษฐกิจหดตัวอย่างรุนแรง ทั้งนี้ความรุนแรงจากการหดตัวของเศรษฐกิจในแต่ละประเทศขึ้นอยู่กับความเข้มงวดของมาตรการปิดเมือง ซึ่งการหดตัวของเศรษฐกิจเกิดขึ้นมากที่สุดในไตรมาส 2 ของปี 2563 ทำให้เกิดปัญหาการว่างงานสูงขึ้นเนื่องจากการเลิกจ้างแรงงานเป็นจำนวนมาก ซึ่งเป็นอุปสรรคต่อประสิทธิภาพแรงงาน และแนวโน้มการขยายตัวของเศรษฐกิจในระยะยาว โดยเกิดเป็นวงกว้างทั้งประเทศพัฒนาแล้ว และประเทศกำลังพัฒนา ซึ่งในระยะต่อไปจะทำให้เกิดความไม่เท่าเทียมทางรายได้ระหว่างประเทศพัฒนาแล้ว และประเทศกำลังพัฒนา และอาจมีประชากรโลกกว่า 90 ล้านคนเข้าสู่ภาวะยากจน นอกจากนี้เศรษฐกิจโลกยังคงเผชิญกับปัจจัยเสี่ยงสำคัญ อาทิ การล้มละลายของภาคธุรกิจสูงขึ้น การฟื้นตัวของตลาดแรงงานช้าลง อุปสงค์ที่บางเบา ภาคการท่องเที่ยว



หดตัว ความกังวลในตลาดการเงิน และเงินทุนเคลื่อนย้ายระหว่างประเทศ ราคาน้ำมันดิบในตลาดโลก และสงครามการค้า ระหว่างสหรัฐอเมริกาและจีน

เศรษฐกิจสหรัฐอเมริกา หดตัวร้อยละ 4.3 โดยปรับตัวดีขึ้น จากที่ผ่านมา ซึ่งมีผลมาจากมาตรการกระตุ้นเศรษฐกิจของรัฐบาล เช่น การให้เงินช่วยเหลือกับภาครัฐ การประกันรายได้แก่ผู้ว่างงาน อย่างไรก็ตามเศรษฐกิจสหรัฐอเมริกายังคงเผชิญกับความเสี่ยงอีกหลายประการ เช่น จำนวนผู้ติดเชื้อโควิด-19 ยังคงเพิ่มสูงขึ้นอย่างต่อเนื่อง การใช้จ่ายภาคครัวเรือนที่ลดลง และเงินสกุลดอลลาร์สหรัฐที่อ่อนตัวลง

เศรษฐกิจกลุ่มยูโรโซน (ประเทศเยอรมัน ฝรั่งเศส อิตาลี และสเปน) หดตัวร้อยละ 8.3 โดยปรับตัวดีขึ้นจากที่ผ่านมา จากการที่เศรษฐกิจเริ่มฟื้นตัวขึ้นจากการผ่อนคลายการปิดเมือง โดยธนาคารต่างๆ ของประเทศสมาชิกดำเนินนโยบายการเงินที่มีแนวโน้มผ่อนคลาย คงอัตราดอกเบี้ยให้อยู่ในระดับต่ำ เพื่อรักษาเสถียรภาพของระบบการเงิน บรรเทาปัญหาการลดลงของอุปสงค์ในประเทศ อาทิ นโยบายขยายมาตรการกระตุ้นเศรษฐกิจของรัฐบาลเยอรมัน เช่น ขยายเวลาโครงการจ้างงานระยะสั้น ยกเลิกการเก็บภาษีในบางประเภท และมาตรการกระตุ้นเศรษฐกิจของฝรั่งเศส โดยการลดภาษีสำหรับภาคธุรกิจ เป็นต้น

เศรษฐกิจประเทศญี่ปุ่น หดตัวร้อยละ 5.3 โดยปรับตัวดีขึ้น จากที่ผ่านมา ผลจากการที่เศรษฐกิจเริ่มฟื้นตัวหลังจากที่รัฐบาลยกเลิกมาตรการฉุกเฉิน รวมถึงภาคธุรกิจขยายกำลังผลิต

เศรษฐกิจประเทศจีน ขยายตัวร้อยละ 1.9 เนื่องจากที่ผ่านมา จีนสามารถควบคุมการระบาดของเชื้อโควิด-19 ได้ โดยเศรษฐกิจฟื้นตัว หลังจากที่รัฐบาลยกเลิกมาตรการฉุกเฉินต่างๆ ทำให้อุปสงค์ภายในประเทศฟื้นตัวเพิ่มขึ้น การนำเข้าขยายตัวได้ดีขึ้น

เศรษฐกิจของอาเซียน 5 (ประเทศอินโดนีเซีย มาเลเซีย ฟิลิปปินส์ ไทย และเวียดนาม) หดตัวร้อยละ 3.4 โดยปรับตัวดีขึ้น เนื่องจากที่ผ่านมา ซึ่งจากมาตรการต่างๆ ของแต่ละประเทศ สามารถควบคุมการระบาดของเชื้อโควิด-19 ได้ดีขึ้น ทำให้เกิดการผ่อนคลายมาตรการ เพื่อกระตุ้นให้เศรษฐกิจดีขึ้น

สำหรับภาวะเศรษฐกิจไทย ได้รับผลกระทบจากภาวะเศรษฐกิจโลก ซึ่งได้รับผลกระทบจากการระบาดของเชื้อโควิด-19 ในหลายประเทศทั่วโลก ทำให้เศรษฐกิจไทยในปี 2563 คาดว่าหดตัวร้อยละ 6.0 ซึ่งในช่วงแรกของการระบาดของเชื้อโควิด-19 นั้น ภาพรวมของไทยแสดงให้เห็นว่าโลกยอมรับว่าสามารถรับมือกับการระบาดในรอบแรกได้เป็นอย่างดี แต่ในช่วงท้ายของปี 2563 กลับต้องเผชิญกับการระบาดระลอกใหม่ จากผู้ใช้แรงงานต่างด้าวในจังหวัดสมุทรสาคร และยังมีอีกหลายกลุ่มของผู้แพร่เชื้อ ทำให้เกิดความเสี่ยงที่อาจรุนแรง ซึ่งเศรษฐกิจไทยจึงค่อนข้างได้รับผลกระทบอย่างหนัก เนื่องจากไทยต้องพึ่งพารายได้จากการท่องเที่ยว ที่มีสัดส่วนสูงถึงร้อยละ 13 ของผลิตภัณฑ์มวลรวมภายในประเทศ (GDP) ซึ่งถือว่าเป็นสัดส่วนที่สูง อีกทั้งยังเผชิญภาวะชะงักงัน ของภาคผลิต และผลกระทบจากรายได้ที่ลดลง นอกจากนี้ยังมีปัญหาด้านการเมืองภายในประเทศ ในช่วงไตรมาสสุดท้ายของปี

รัฐบาลได้ประกาศ พ.ร.บ.ภาวะฉุกเฉิน และกำหนดมาตรการต่างๆ เพื่อควบคุมการแพร่ระบาดในช่วงแรก เช่นการจำกัดการเดินทางระหว่างประเทศ นโยบายการทำงานที่บ้านและรักษาระยะห่างทางสังคม ส่งผลกระทบต่อภาคธุรกิจ โดยเฉพาะภาคธุรกิจบริการที่เกี่ยวข้องกับภาคท่องเที่ยว ส่งผลต่อรายได้ การจ้างงาน รวมถึงความสามารถในการชำระหนี้ของภาคครัวเรือน ซึ่งรัฐบาลได้ทยอยออกมาตรการช่วยเหลือเพื่อบรรเทาความเดือดร้อน เช่น โครงการเงินกู้ 1 ล้านล้านบาท มาตรการเราไม่ทิ้งกัน มาตรการลดค่าน้ำ ค่าไฟฟ้า ค่าอินเทอร์เน็ต มาตรการคนละครึ่ง มาตรการเราเที่ยวด้วยกัน มาตรการเราชนะ มาตรการ ม.33 เรารักกัน มาตรการช่วยเหลือเกษตรกร

เป็นต้น เพื่อเป็นการกระตุ้นการใช้จ่าย และสนับสนุนการท่องเที่ยวภายในประเทศในหลากหลายรูปแบบ ซึ่งมีส่วนช่วยประคับประคอง การบริโภคภาคเอกชน ได้อยู่บ้าง แม้จะเป็นเพียงช่วงระยะสั้นๆ ส่วนในด้านการลงทุนภาคเอกชน รัฐบาลยังได้ออก พ.ร.ก. กู้เงินเพื่อการส่งออก เพื่อใช้บรรเทา และฟื้นฟูเศรษฐกิจ อีกทั้งยังมีการปรับอัตราดอกเบี้ยนโยบายลงสู่ระดับต่ำสุด อย่างที่ไม่เคยเกิดขึ้น เพื่อช่วยเหลือ ทั้งภาครัฐและภาคครัวเรือน โดยมีมาตรการพักชำระหนี้ การปรับโครงสร้างหนี้ รวมถึงการปรับลดเงินสมทบกองทุนฟื้นฟู และพัฒนาระบบสถาบันการเงินลง เพื่อสนับสนุนให้ธนาคารพาณิชย์ปรับลดดอกเบี้ยเงินกู้ยืม สำหรับช่วยเหลือภาคธุรกิจโดยเฉพาะ SME ที่ประสบปัญหาขาดสภาพคล่อง โดยทั้งหมดนี้เพื่อให้ระบบเศรษฐกิจไทยได้กลับสู่ภาวะปกติฟื้นตัวโดยเร็ว

ภาวะเศรษฐกิจภาคการเกษตรไทยโดยรวม ปี 2563 หดตัวร้อยละ 3.3 เมื่อเทียบกับปี 2562 เนื่องจากความแห้งแล้ง ปริมาณน้ำฝนที่ตกมีปริมาณไม่เพียงพอ เกิดภาวะวิกฤติขาดแคลนน้ำ มีผลผลิตทางการเกษตรลดลง สำหรับพืชสำคัญที่มีปริมาณผลผลิตลดลง ได้แก่ ข้าวนาปรัง มันสำปะหลัง อ้อยโรงงาน สับปะรดโรงงาน ยางพารา ปาล์มน้ำมัน เป็นต้น ปริมาณน้ำไม่เพียงพอแก่การทำนาปรัง ทำให้เนื้อที่เพาะปลูกข้าวลดลง รวมถึงการระบาดของโรคใบไหม้ในนาข้าว และโรคใบด่างในมันสำปะหลัง จากสถานการณ์การแพร่ระบาดของเชื้อโควิด-19 ทำให้ขาดแคลนแรงงานส่วนพืชสำคัญปริมาณการผลิตเพิ่มขึ้น ได้แก่ ข้าวนาปี ข้าวโพดเลี้ยงสัตว์ ลำไย และทุเรียน เนื่องจากในช่วงกลางปี 2563 มีปริมาณน้ำฝนมากกว่าปี 2562 ทำให้เกษตรกรสามารถปลูกข้าวนาปี รอบ 2 ได้เพิ่มขึ้น เกษตรกรสามารถจัดการควบคุมการระบาดของหนอนกระทู้ข้าวโพดลายจุดได้ รวมถึงราคาของผลผลิตอยู่ในเกณฑ์ดี จึงเป็นสิ่งจูงใจให้เกษตรกรทำการเพาะปลูก

ดังนั้นจากการที่ผลผลิตทางการเกษตรลดลง มีผลทำให้ราคาผลผลิตทางการเกษตรเฉลี่ยเพิ่มขึ้น ได้แก่ ข้าว อ้อย โรงงานสับปะรด โรงงานยางพารา ปาล์มน้ำมัน ทุเรียน เป็นต้น เนื่องจากผลผลิตออกสู่ตลาดน้อย ไม่เพียงพอแก่ความต้องการของตลาด โดยเฉพาะในช่วงที่มีมาตรการป้องกันการแพร่ระบาดของโควิด-19 เช่น ยางพารามีความต้องการเพิ่มสูงขึ้น โดยเฉพาะอุตสาหกรรมผลิตยางมียาง ประกอบกับเกษตรกรมีการบริหารจัดการควบคุมคุณภาพของผลผลิตได้มาตรฐานตามความต้องการของตลาด เช่น ทุเรียน ส่วนผลผลิตทางการเกษตรมีราคาเฉลี่ยลดลง เช่น ข้าวโพดเลี้ยงสัตว์ มันสำปะหลัง ลำไย เป็นต้น เนื่องจากผลผลิตออกสู่ตลาดเป็นจำนวนมาก ทั้งจากภายในและจากประเทศพม่า เช่น ข้าวโพดเลี้ยงสัตว์ ประกอบกับคุณภาพผลผลิตไม่ดีตามความต้องการของตลาด

ปี 2564 กองทุนการเงินระหว่างประเทศ (International Monetary Fund: IMF) ในเดือนตุลาคม 2564 คาดการณ์ว่าเศรษฐกิจโลกปี 2564 จะขยายตัวร้อยละ 5.9 ซึ่งสะท้อนให้เห็นถึงสัญญาณการฟื้นตัวของเศรษฐกิจโลกที่ดีขึ้น จากปัจจัยหนุนในการกระตุ้นเศรษฐกิจและความก้าวหน้าในการฉีดวัคซีนของหลายประเทศ จากการระบาดของ COVID-19 ซึ่งได้พิสูจน์แล้วว่า การฉีดวัคซีนช่วยลดความเสี่ยงจากการป่วยอย่างรุนแรง อย่างไรก็ตาม การเข้าถึงวัคซีนที่ไม่เท่าเทียมกัน จากประเทศที่มีรายได้ต่ำ ประสบกับปัญหาทางการเงิน ซึ่งเป็นข้อจำกัดด้านการขาดแคลนและการกระจายวัคซีนให้กับประชากร อีกทั้งการไม่ให้ความร่วมมือในการฉีดวัคซีนของประชากรบางกลุ่มประเทศที่พัฒนาแล้ว ยังคงเป็นปัจจัยที่ก่อให้เกิดการระบาดของ COVID-19 ต่อไป ประกอบกับการระบาดของสายพันธุ์ Delta และ Omicron ที่มีการติดเชื้อได้ง่ายขึ้น รวมถึงสายพันธุ์ที่อาจเกิดขึ้นใหม่ ที่ทำให้ลดประสิทธิภาพของวัคซีน ซึ่งจะเป็นปัจจัยที่จะทำให้การกลับสู่ภาวะปกติช้าลง จากมาตรการควบคุมการระบาดของโรคเริ่มผ่อนคลายน้อยลง ในขณะที่ภาวะเงินเฟ้อเพิ่มขึ้นอย่างมากในสหรัฐอเมริกาและประเทศตลาดเกิดใหม่ ส่งผลให้ความต้องการสินค้าเพิ่มขึ้นอย่างรวดเร็ว แต่ด้านการผลิตไม่สามารถตอบสนองได้ทันและไม่เพียงพอต่อความต้องการ ราคาสินค้าโภคภัณฑ์ เพิ่มขึ้นอย่างมีนัยสำคัญเมื่อเทียบกับปีที่ผ่านมา

เศรษฐกิจสหรัฐอเมริกา ขยายตัวร้อยละ 6.0 โดยปรับตัวดีขึ้นจากที่ผ่านมา ซึ่งเป็นผลมาจากความก้าวหน้าในการฉีดวัคซีนให้แก่ประชากรและมาตรการกระตุ้นเศรษฐกิจขนาดใหญ่ด้วยแผนการลงทุนด้านโครงสร้างพื้นฐาน โดยสามารถสร้างงานสร้างตำแหน่งได้จำนวนมาก เพื่อกระตุ้นการใช้จ่ายภาคครัวเรือน อย่างไรก็ตาม ธนาคารกลางสหรัฐ ได้ประกาศลดวงเงินในมาตรการผ่อนคลายทางการเงิน (Quantitative Easing: QE) เนื่องจากเศรษฐกิจและการจ้างงานของสหรัฐอเมริกามีแนวโน้มดีขึ้นและอัตราเงินเฟ้อที่สูงขึ้น

เศรษฐกิจกลุ่มยูโรโซน (ประเทศเยอรมนี ฝรั่งเศส อิตาลี และสเปน) ขยายตัวร้อยละ 5 จากมาตรการช่วยเหลือภาคครัวเรือนและภาคธุรกิจ รวมถึงการเร่งฉีดวัคซีนควบคุมการแพร่ระบาดและผ่อนคลายมาตรการล็อกดาวน์ แม้ว่าอัตราเงินเฟ้อจะสูงขึ้นจากราคาสินค้าพลังงานที่สูงขึ้น

เศรษฐกิจประเทศญี่ปุ่น ขยายตัวร้อยละ 2.4 เนื่องจากการบริโภคภาคครัวเรือนและการลงทุนของภาคเอกชน ขยายตัวในระดับต่ำจากความเสี่ยงของการแพร่ระบาด ของ COVID-19 รอบใหม่ และปัญหา Supply Chain ที่เกิดขึ้นทั่วโลก

เศรษฐกิจประเทศจีน ขยายตัวร้อยละ 8.0 จากมาตรการใช้จ่ายภาครัฐ การจ้างงานที่ปรับตัวดีขึ้น ภาคการส่งออกมีแนวโน้มฟื้นตัวต่อเนื่อง และการดำเนินนโยบายการเงินที่สมดุล อย่างไรก็ตาม รัฐบาลได้ออกมาตรการคุมเข้มด้านนโยบายการคลังและการเงิน หลังจากในปี 2563 มีการขยายตัวด้านการคลังครั้งใหญ่

เศรษฐกิจของอาเซียน 5 (ประเทศอินโดนีเซีย มาเลเซีย ฟิลิปปินส์ ไทย และเวียดนาม) ขยายตัวร้อยละ 2.9 จากการส่งออกสินค้าที่ดีขึ้น จากการขยายตัวทางเศรษฐกิจ ของสหรัฐอเมริกา และยุโรป แต่ยังคงมีข้อจำกัดด้านการเข้าถึงวัคซีนของประชากร และมาตรการล็อกดาวน์ เพื่อควบคุมการระบาดของ COVID-19

สำหรับภาวะเศรษฐกิจไทย ได้รับผลกระทบจากภาวะเศรษฐกิจโลก จากการระบาดของ COVID-19 ในหลายประเทศทั่วโลก ทำให้เศรษฐกิจไทยในปี 2564 คาดว่าจะขยายตัวร้อยละ 1.20 ภาพรวมของประเทศไทยทั่วโลกยอมรับว่าสามารถรับมือกับการระบาดได้เป็นอย่างดี ถึงแม้ว่าจะต้องเผชิญกับการระบาดระลอกใหม่ ในปี 2564 ซึ่งเป็นการระบาดของสายพันธุ์ใหม่ ในหลายๆ กลุ่ม โดยประเมินว่าเศรษฐกิจไทยผ่านจุดต่ำสุดมาแล้วในไตรมาสที่ 3 ของปี 2564 และเข้าสู่ช่วงฟื้นตัวจากการผ่อนคลายมาตรการการควบคุม การระบาดและการเปิดประเทศรวมทั้งการเร่งกระจายวัคซีน ส่งผลให้ความเสี่ยงด้านลบลดลง แต่แนวโน้มการฟื้นตัวยังเปราะบาง และมีความไม่แน่นอน อย่างไรก็ตามรัฐบาลได้มีมาตรการกระตุ้นเศรษฐกิจ อาทิ โครงการ “เราเที่ยวด้วยกัน” โครงการ “คนละครึ่ง” โครงการ “ยิ่งซื้อยิ่งได้” และมาตรการผ่อนคลายล็อกดาวน์ หลังจากสถานการณ์การแพร่ระบาดของ COVID-19 เริ่มคลี่คลาย สามารถเปิดประเทศเพื่อรับนักท่องเที่ยวต่างชาติ โดยเริ่มโครงการที่จังหวัดภูเก็ตและเริ่มขยายต่อไปในหลายจังหวัดที่เป็นแหล่งท่องเที่ยว รวมถึงนโยบายการเงินที่ช่วยผ่อนคลายและช่วยสนับสนุนการใช้จ่ายด้านอุปโภคบริโภคของประชาชนที่ได้รับผลกระทบจากการระบาดในครั้งนี้ เช่น มาตรการผู้ประกันตนของ ม.33 ม.39 และ ม.40 จากสำนักงานประกันสังคม และมาตรการช่วยเหลือ SME จากกรมการจัดหางาน กระทรวงแรงงาน เป็นต้น ซึ่งจากมาตรการต่างๆ ทำให้ระบบเศรษฐกิจ มีการขยายตัว และสามารถยกระดับศักยภาพทางเศรษฐกิจ ที่มีบทบาทสำคัญในการส่งเสริมให้รายได้และชีวิตความเป็นอยู่ฟื้นตัวดีขึ้น

ภาวะเศรษฐกิจภาคการเกษตรไทย โดยรวมปี 2564 ขยายตัวร้อยละ 1.5 เมื่อเทียบกับปี 2563 จากปริมาณน้ำฝนที่เพิ่มขึ้นตั้งแต่ปลายปี 2563 ต่อเนื่องถึงปี 2564 ทำให้ปริมาณน้ำในอ่างเก็บน้ำที่สำคัญ และในแหล่งน้ำตามธรรมชาติมากขึ้นเพียงพอสำหรับการเพาะปลูกพืช รวมถึงสภาพอากาศที่เอื้ออำนวยมากขึ้น และการเริ่มต้นฤดูฝนที่เร็วขึ้นกว่าปี 2563 ทำให้เกษตรกรขยายพื้นที่ และทำการเพาะปลูกเพิ่มขึ้นประกอบกับราคาสินค้าเกษตรหลายชนิด

ที่ปรับตัวสูงขึ้น จูงใจให้เกษตรกรเพิ่มการผลิตและมีการบำรุงดูแลรักษามากขึ้น สำหรับพืชสำคัญที่มีผลผลิตเพิ่มขึ้น ได้แก่ ข้าว นาปรัง ข้าวโพดเลี้ยงสัตว์ มันสำปะหลัง อ้อยโรงงาน สับปะรดโรงงาน ยางพารา ปาล์มน้ำมัน ลำไย เงาะ และทุเรียน เป็นต้น ส่วนพืชที่ผลผลิตลดลงได้แก่ ข้าวนาปี และมังคุด จากการได้รับผลกระทบจากภาวะฝนทิ้งช่วง ระหว่างฤดูเพาะปลูก ประกอบกับแหล่งผลิตในภาคเหนือตอนล่าง ภาคตะวันออกเฉียงเหนือ และภาคกลาง บางพื้นที่ได้รับความเสียหายจากอุทกภัยในช่วงเดือนกันยายน 2564 รวมถึงนโยบายและมาตรการของภาครัฐในการส่งเสริมภาคเกษตร เช่นการขยายช่องทางการตลาด การพักชำระหนี้ การประกันรายได้ ทำให้เกษตรกรสามารถทำการผลิต และบริหารจัดการสินค้าเกษตรให้ออกสู่ตลาดได้อย่างต่อเนื่อง และจากการฟื้นตัวของเศรษฐกิจโลก ทำให้มีคำสั่งซื้อสินค้าเกษตรจากหลายประเทศคู่ค้า ราคาสินค้าเกษตรปรับตัวสูงขึ้น

ปี 2565 กองทุนการเงินระหว่างประเทศ (International Monetary Fund: IMF) คาดการณ์ว่าเศรษฐกิจโลก ปี 2565 จะขยายตัวร้อยละ 3.2 สะท้อนให้เห็นถึงสัญญาณการฟื้นตัวของเศรษฐกิจโลกที่ชะลอตัวลง เนื่องจากเศรษฐกิจโลกยังคงตกต่ำจากผลกระทบของสงครามระหว่างประเทศรัสเซียและประเทศยูเครน ซึ่งทำให้เกิดวิกฤตพลังงานที่มาจากประเทศรัสเซีย ส่งผลต่อประเทศในกลุ่มสหภาพยุโรป เกิดการเพิ่มขึ้นของราคาพลังงาน เกิดวิกฤตค่าครองชีพจากแรงกดดันด้านเงินเฟ้อที่ขยายวงกว้างอย่างต่อเนื่อง อัตราเงินเฟ้อที่คาดว่าจะยังคงอยู่ในระดับสูงเนื่องจากภาวะอัตราดอกเบี้ยนโยบาย ซึ่งอาจส่งผลต่อความเปราะบางทางด้านการชำระหนี้เพิ่มขึ้นโดยเฉพาะประเทศกำลังพัฒนาและจากการระบาดของ COVID-19 ในประเทศจีน ซึ่งมีนโยบาย Zero-COVID และปัญหาในภาคอสังหาริมทรัพย์ของจีน อาจส่งผลทำให้เศรษฐกิจของจีนมีแนวโน้มชะลอตัวกว่าที่คาดการณ์ไว้

เศรษฐกิจสหรัฐอเมริกา ขยายตัวร้อยละ 1.6 สะท้อนให้เห็นถึงการเติบโตของเศรษฐกิจที่ชะลอตัวลง แม้มีมาตรการการกระตุ้นเศรษฐกิจขนาดใหญ่ ในปีที่ผ่านมาแต่ปัญหาความต้องการบริโภคที่เพิ่มขึ้น และอัตราดอกเบี้ยที่พุ่งขึ้น กำลังส่งผลกระทบต่อการใช้จ่ายที่สำคัญ โดยเฉพาะอย่างยิ่งการใช้จ่ายเพื่อการลงทุนด้านที่พักอาศัย หรือการผ่อนชำระสินเชื่อเพื่อที่อยู่อาศัยต้องรับภาระเพิ่มขึ้น

เศรษฐกิจกลุ่มยูโรโซน (ประเทศเยอรมัน ฝรั่งเศส อิตาลี สเปน) ขยายตัวร้อยละ 3.1 ปรับเพิ่มขึ้นเล็กน้อย แสดงให้เห็นถึงการเติบโตของเศรษฐกิจที่ชะลอตัวลงไม่มากนัก แต่คาดว่าจะมีความรุนแรงในการบริโภคด้านการเพิ่มขึ้นของราคาสินค้าพลังงานจากผลกระทบความขัดแย้งระหว่างรัสเซียและยูเครน

เศรษฐกิจประเทศญี่ปุ่นขยายตัวร้อยละ 1.7 การเติบโตจากราคาการนำเข้าพลังงานที่สูงขึ้น การบริโภคภาคครัวเรือนและการลงทุนของภาคเอกชนที่ลดลง จากอัตราเงินเฟ้อที่สูงขึ้น รวมถึงปัญหาห่วงโซ่อุปทานที่เกิดขึ้นทั่วโลก

เศรษฐกิจประเทศจีน ขยายตัวร้อยละ 3.2 ลดลงเล็กน้อย สะท้อนให้เห็นถึงการเติบโตของจีนชะลอตัวลง ซึ่งเป็นผลจากนโยบาย Zero-COVID โดยใช้มาตรการล็อกดาวน์เพื่อควบคุมการระบาดของ COVID-19 และวิกฤตตลาดอสังหาริมทรัพย์ของจีน

เศรษฐกิจอาเซียน 5 (ประเทศอินโดนีเซีย มาเลเซีย ฟิลิปปินส์ ไทย และเวียดนาม) ขยายตัวร้อยละ 5.3 แสดงถึงการเติบโตของเศรษฐกิจที่สูงขึ้น การส่งออกสินค้าที่ดีขึ้นจากการขยายตัวทางเศรษฐกิจของสหรัฐอเมริกาและยุโรป และการผ่อนคลายมาตรการล็อกดาวน์เพื่อควบคุมการระบาดของ COVID-19 แต่ยังคงต้องประสบอัตราเงินเฟ้อที่สูงจากการเพิ่มขึ้นของราคาสินค้าด้านพลังงานและอาหาร

สำหรับภาวะเศรษฐกิจไทย ได้รับผลกระทบจากเศรษฐกิจโลก คาดว่าเศรษฐกิจไทยในปี 2565 ขยายตัวร้อยละ 3.2 ที่สะท้อนให้เห็นว่าเศรษฐกิจมีการฟื้นตัวขึ้น จากการขยายตัวเพิ่มขึ้นของการอุปโภค บริโภคภาคเอกชน

โดยสอดคล้องกับระดับกิจกรรมทางเศรษฐกิจ และพฤติกรรมกาจจ่ายใช้สอยที่มีแนวโน้มฟื้นตัวกลับมาเป็นปกติมากขึ้น หลังจากผ่านพ้นการระบาดของ COVID-19 โดยเป็นการปรับตัวของตลาดแรงงานและฐานรายได้ รวมทั้งการดำเนินมาตรการสนับสนุนการใช้จ่ายของภาครัฐ การขยายตัวของการลงทุนภาคเอกชนสอดคล้องกับการขยายตัวของการส่งออกได้อย่างต่อเนื่อง โดยส่วนหนึ่งเป็นผลจากความต้องการสินค้าอาหารที่คาดว่าจะยังเติบโตต่อเนื่องตลอดทั้งปี และการปรับตัวเพิ่มขึ้นของการลงทุนภาคเอกชนในหมวดเครื่องมือเครื่องจักร รวมถึงอัตราเงินเฟ้อที่คาดว่าจะมีแนวโน้มชะลอตัวลง จากสถานการณ์ราคาพลังงาน และปัญหาห่วงโซ่อุปทานที่ทยอยคลี่คลาย อีกทั้งภาครัฐยังได้ดำเนินมาตรการ ดูแลค่าครองชีพให้แก่ภาคประชาชน การสนับสนุนภาคการท่องเที่ยวหลังจากสถานการณ์การแพร่ระบาดของ COVID-19 คลี่คลายลงและการผ่อนคลายมาตรการการเดินทางระหว่างประเทศ โดยการยกเลิกการลงทะเบียน Thailand Pass สำหรับนักท่องเที่ยวต่างชาติ ส่งผลทำให้มีนักท่องเที่ยวต่างชาติเดินทางเข้าประเทศไทยมากขึ้น ทำให้รายได้ของแรงงานและภาคธุรกิจที่เกี่ยวข้องกับภาคการท่องเที่ยวขยายตัวสูงขึ้น นอกจากนี้รายได้เกษตรกรที่แท้จริง ซึ่งเป็นฐานการบริโภคภาคเอกชนที่สำคัญขยายตัวเพิ่มขึ้น ประกอบกับรัฐบาลได้ดำเนินมาตรการรักษาระดับการบริโภคภายในประเทศหลายมาตรการ อาทิ โครงการเพิ่มกำลังซื้อให้แก่ผู้มีบัตรสวัสดิการแห่งรัฐ และผู้ที่ต้องการความช่วยเหลือเป็นพิเศษ และโครงการคนละครึ่ง เป็นต้น

ภาวะเศรษฐกิจภาคการเกษตรไทย โดยรวมปี 2565 ขยายตัวร้อยละ 0.80 เมื่อเทียบกับปี 2564 โดยเฉพาะสาขาพืช ในปี 2565 ขยายตัวร้อยละ 2.1 เมื่อเทียบกับปี 2564 จากปริมาณ น้ำฝนสะสมทั่วประเทศในช่วงครึ่งปีแรกของปี 2565 เพิ่มขึ้นมากกว่าปีที่ผ่านมาทำให้ปริมาณน้ำในอ่างเก็บน้ำที่สำคัญและในแหล่งน้ำตามธรรมชาติมากขึ้น เพียงพอสำหรับการเพาะปลูกพืช รวมถึงสภาพอากาศโดยทั่วไปเอื้ออำนวยทำให้เกษตรกรขยายพื้นที่เพาะปลูกบำรุงดูแลรักษามากขึ้น ทำให้การส่งออกสินค้าเกษตรและผลิตภัณฑ์ขยายตัวได้มากขึ้นจากการที่ประเทศคู่ค้าเชื่อมั่นในคุณภาพสินค้าเกษตรของไทย ทำให้มีความต้องการนำเข้าสินค้าเกษตร และอาหารของไทยอย่างต่อเนื่อง รวมถึงมาตรการของภาครัฐที่ช่วยเหลือทุกภาคส่วน รวมถึงภาคการเกษตร มีเศรษฐกิจดีขึ้น ถึงแม้ในบางพื้นที่จะได้รับผลกระทบจากพายุ ทำให้ฝนตกหนักและมีน้ำท่วม ผลผลิตบางส่วนเสียหายต้นทุนการผลิตสูงขึ้นจากราคาน้ำมันเชื้อเพลิง ปุ๋ยเคมี สารกำจัดศัตรูพืช จากผลกระทบความขัดแย้งระหว่างรัสเซียและยูเครน อีกทั้งอัตราเงินเฟ้อที่สูงขึ้น ส่งผลทำให้กำลังซื้อ ของผู้บริโภคลดลง แต่ก็ยังขยายตัวได้ โดยพืชสำคัญที่มีผลผลิตเพิ่มขึ้น ได้แก่ ข้าวนาปรัง อ้อยโรงงาน สับปะรดโรงงาน ปาล์มน้ำมัน ลำไย และทุเรียน ส่วนพืชที่มีผลผลิตลดลง ได้แก่ มันสำปะหลัง ยางพารา มังคุดและเงาะ เป็นต้น จากสถานการณ์อุทกภัยที่เกิดขึ้น ทำให้ผลผลิตเสียหาย ปัญหาฝนตกหนักเกิดการระบาดของโรคใบด่างในยางพารา ทำให้ผลผลิตลดลง อีกทั้งฝนตกหนักทำให้มังคุดและเงาะมีผลผลิตลดลง อย่างไรก็ดี จากนโยบายและมาตรการของภาครัฐในการส่งเสริมภาคเกษตร เช่น การขยายช่องทางการตลาด การพักชำระหนี้ การประกันรายได้ ทำให้เกษตรกรสามารถทำการผลิต และบริหารจัดการสินค้าเกษตรให้ออกสู่ตลาดโลก ได้อย่างต่อเนื่องและจากการฟื้นตัวของเศรษฐกิจโลก ทำให้มีคำสั่งซื้อสินค้าเกษตรจากหลายประเทศคู่ค้าที่เชื่อมั่นในคุณภาพของสินค้าเกษตรของประเทศไทย ทำให้การส่งออกขยายตัวเพิ่มขึ้น ราคาสินค้าเกษตรปรับตัวสูงขึ้น

ด้วยปัจจัยต่างๆ ที่ได้กล่าวมานี้ จึงส่งผลกระทบต่อผลการดำเนินงานของบริษัท ทำให้ผลการดำเนินงานตลอดระยะเวลา 3 ปี ที่ผ่านมา ปรากฏดังนี้

ตารางแสดงรายได้ ต้นทุนขาย และกำไรขั้นต้น ปี 2563 - 2565

หน่วย : ล้านบาท

	2563			2564			2565		
	จำนวนเงิน	%	% เปลี่ยนแปลง	จำนวนเงิน	%	% เปลี่ยนแปลง	จำนวนเงิน	%	% เปลี่ยนแปลง
รายได้จากการขาย	552.01	100.00	(2.86)	645.84	100.00	17.00	447.01	100.00	(30.79)
รายได้อื่น	5.28	0.96	(58.92)	4.08	0.63	(22.73)	(2.53)	(0.57)	(162.01)
รายได้รวม	557.29	100.96	(3.99)	649.92	100.63	16.62	444.48	99.43	(31.61)
ต้นทุนขาย	(387.97)	(70.28)	(2.45)	(428.45)	(66.34)	10.43	(325.70)	(72.86)	(23.98)
กำไรขั้นต้น	164.04	29.72	(3.80)	217.39	33.66	32.52	121.31	27.14	(44.20)

ปี 2563 ภาวะเศรษฐกิจไทยหดตัว โดยได้รับผลกระทบจากภาวะเศรษฐกิจโลกที่เกิดขึ้นในต่างประเทศ เช่น สหรัฐอเมริกา สหภาพยุโรป ญี่ปุ่น จีน และอาเซียน 5 ดังได้กล่าวมาแล้วข้างต้น ซึ่งทำให้มูลค่าการส่งออกสินค้าเกษตร และผลิตภัณฑ์สำคัญของไทยลดลง ส่งผลกระทบต่อระบบเศรษฐกิจของไทยภาคเกษตรโดยรวม ทำให้หดตัวร้อยละ 3.3 เมื่อเทียบกับปี 2562 อีกทั้งไทยยังประสบกับปัจจัยลบด้านต่างๆ เช่น ปัญหาภัยแล้ง ฝนทิ้งช่วง ทำให้ปริมาณน้ำฝนไม่เพียงพอ รวมถึงปริมาณน้ำที่ใช้ได้ในระบบชลประทานไม่เพียงพอ จึงเกิดภาวะวิกฤตการขาดแคลนน้ำ มีผลต่อการเพาะปลูกพืช และการเจริญเติบโตของพืช ผลผลิตได้รับความเสียหาย รวมถึงการระบาดของโรคพืช ทำให้ผลผลิตมีปริมาณลดลงไม่ได้คุณภาพ และจากสถานการณ์การแพร่ระบาดของเชื้อโควิด-19 ทำให้ภาครัฐต้องกำหนดมาตรการปิดเมือง ไม่มีเที่ยวบินและพนักงานในการขนส่งสินค้า รวมถึงการปิดด่านการค้าชายแดน ส่งผลกระทบต่อ การขนส่งการค้า และการส่งออกสินค้าเกษตร ซึ่งทำให้สถานประกอบการภาคเอกชน ต้องหยุดชะงักกิจกรรมการผลิต การขนส่ง ภาคการท่องเที่ยว และภาคบริการต่างๆ ทำให้เกิดการขาดแคลนแรงงาน

ในขณะเดียวกันรัฐบาลยังคงกำหนดมาตรการเยียวยา และฟื้นฟูเกษตรกร จากผลกระทบจากการแพร่ระบาดของเชื้อโควิด-19 เช่น การจ่ายเงินเยียวยาแก่เกษตรกร 5,000 บาท ต่อเนื้อที่ 3 เดือน เพื่อช่วยบรรเทาความเดือดร้อน และทำให้เกษตรกรมีรายได้ สามารถทำการเกษตรได้อย่างต่อเนื่อง การพัฒนาเกษตรกรสู่ Smart Farmer และพัฒนาสถาบันเกษตรกรให้มีความเข้มแข็ง ซึ่งช่วยเพิ่มประสิทธิภาพการผลิต ลดต้นทุนการผลิต ส่งเสริมให้เกษตรกรมีศักยภาพด้านการผลิต การแปรรูป และการตลาด โดยใช้เทคโนโลยีและนวัตกรรมใหม่ๆ เพื่อใช้ในการผลิตสินค้าเกษตรให้สอดคล้องกับความต้องการของตลาด และมีคุณภาพมาตรฐานมากขึ้น และช่วยเพิ่มช่องทางการจำหน่ายผ่านระบบออนไลน์ ผ่านแพลตฟอร์ม Lazada และ Shopee เป็นต้น

จากปัจจัยข้างต้น ทำให้ยอดขายปี 2563 จำนวน 552.01 ล้านบาท เปลี่ยนแปลงลดลง ร้อยละ 2.86 ต้นทุนขาย จำนวน 387.97 ล้านบาท เปลี่ยนแปลงลดลงร้อยละ 2.45 ส่งผลทำให้กำไรขั้นต้น จำนวน 164.04 ล้านบาท เปลี่ยนแปลงลดลงร้อยละ 3.80 โดยสามารถสรุปสาเหตุสำคัญเป็นประเด็นได้ ดังนี้

1. ยอดขายปี 2563 ลดลงเนื่องจากภาวะเศรษฐกิจหดตัว เป็นผลกระทบจากเศรษฐกิจโลก ปัญหาวิกฤตน้ำขาดแคลน มีปริมาณไม่เพียงพอ แก่การเพาะปลูกรวมทั้งปริมาณฝนตกทิ้งช่วง ทำให้ผลผลิตทางการเกษตรเสียหาย ไม่ได้คุณภาพและมีปริมาณลดลง อีกทั้งเกิดการระบาดของเชื้อโควิด-19 ทำให้เกิดปัญหาขาดแคลนแรงงาน เนื่องจากมาตรการปิดเมือง การบริการต่างๆ และการผลิต ทำให้กระทบต่อการค้าระหว่างประเทศ ซึ่งทำให้การส่งออกลดลง

2. ปริมาณผลผลิตทางการเกษตรของพืชสำคัญที่เพิ่มขึ้น ได้แก่ ข้าวนาปี ข้าวโพดเลี้ยงสัตว์ ลำไย และทุเรียน โดยเพิ่มขึ้นร้อยละ 5.39, 1.39, 0.44 และ 9.20 ตามลำดับ ซึ่งเกิดจากในช่วงกลางปี 2563 มีปริมาณน้ำฝนมากกว่าปี 2562 ทำให้เกษตรกรสามารถปลูกข้าวนาปี รอบ 2 ได้เพิ่มขึ้น ประกอบกับภาคของผลผลิตมีราคาดี เช่น ข้าวนาปี และทุเรียน และการควบคุมกำจัดศัตรูพืชได้อย่างมีประสิทธิภาพ ทำให้ผลผลิตเพิ่มขึ้น และมีคุณภาพตรงตามมาตรฐานที่ตลาดต้องการ ส่วนพืชสำคัญที่ผลผลิตลดลง ได้แก่ ข้าวนาปรัง มันสำปะหลัง อ้อยโรงงาน สับปะรดโรงงาน ยางพารา ปาล์มน้ำมัน เป็นต้น โดยลดลงร้อยละ 36.66, 5.23, 41.93, 23.61, 1.84 และ 1.45 ตามลำดับ จากการที่เกิดวิกฤตการณ์ความแห้งแล้ง ปริมาณน้ำไม่เพียงพอ ทำให้เนื้อที่เพาะปลูกลดลง มีการระบาดของโรคพืช ทำให้ผลผลิตมีคุณภาพต่ำ รวมถึงผลกระทบจากการแพร่ระบาดของเชื้อโควิด-19 ทำให้ขาดแคลนแรงงาน ปริมาณผลผลิตจึงลดลง

ส่วนราคาของผลผลิตการเกษตรที่มีราคาเฉลี่ยเพิ่มขึ้น เมื่อเปรียบเทียบกับปี 2562 ได้แก่ ข้าว อ้อยโรงงาน สับปะรดโรงงาน ยางพารา ปาล์มน้ำมัน ทุเรียน เป็นต้น โดยเพิ่มร้อยละ 10.30, 17.28, 94.97, 4.55, 65.63 และ 2.29 ตามลำดับ เนื่องจากความต้องการของตลาดเพิ่มขึ้น จากการป้องกันการแพร่ระบาดของเชื้อโควิด-19 และความต้องการข้าวเพื่อการส่งออก ปริมาณผลผลิตลดลงจากเหตุผลข้างต้น ทำให้ราคาเฉลี่ยเพิ่มขึ้น ส่วนผลผลิตการเกษตรที่มีราคาเฉลี่ยลดลง ได้แก่ ข้าวโพดเลี้ยงสัตว์ มันสำปะหลัง เป็นต้น โดยลดลงร้อยละ 0.38 และ 9.80 ตามลำดับ เนื่องจากการนำเข้าจากประเทศเพื่อนบ้านมากขึ้น และผลผลิตมีคุณภาพต่ำ

3. ภาครัฐให้ความช่วยเหลือแก่เกษตรกร ซึ่งได้รับผลกระทบจากการแพร่ระบาดของเชื้อโควิด-19 และสถานการณ์ภัยแล้งที่รุนแรง จึงกำหนดมาตรการเยียวยาและฟื้นฟูเกษตรกร โดยโครงการต่างๆ ดังได้กล่าวข้างต้น เพื่อให้เกษตรกรมีรายได้และสามารถทำการเกษตรได้อย่างต่อเนื่อง มาตรการรองรับแรงงานคืนถิ่นได้ช่วยเหลือให้แรงงานที่ถูกเลิกจ้างกลับคืนถิ่นบ้านเกิด เพื่อทำการเกษตร และสามารถเลี้ยงตนเองได้ การดำเนินการพัฒนาความรู้ด้านการผลิต การแปรรูป และการตลาด จนถึงการทำเทคโนโลยีใหม่ๆ เข้ามาเพื่อเพิ่มศักยภาพของตนเองและชุมชน นำไปสู่ความเป็นเกษตรกรปราดเปรื่อง (Smart Farmer) โดยให้การสนับสนุนทางการเงิน หนี้สิน และปัจจัยการผลิต โดยให้เข้าถึงแหล่งผลิต โดยให้เข้าถึงแหล่งเงินทุนได้ง่ายขึ้น มีการพักชำระหนี้ รวมถึงเงินชดเชยผลผลิตของเกษตรกร

4. การส่งออกสินค้าเกษตร และผลิตภัณฑ์ของไทย ในช่วงเดือนมกราคม ถึงตุลาคม 2563 มีมูลค่าลดลงร้อยละ 2.66 เมื่อเทียบกับช่วงเดียวกันของปี 2562 โดยลดลงในทุกตลาดการส่งออกที่สำคัญ เช่น อาเซียน สหรัฐอเมริกา จีน และญี่ปุ่น เนื่องจากเศรษฐกิจโลกชะลอตัวจากสถานการณ์การแพร่ระบาดของเชื้อโควิด-19 ความไม่แน่นอนของนโยบายการค้าของประเทศคู่ค้า กำลังซื้อชะลอตัวทำให้ความต้องการของประเทศคู่ค้าลดลง อีกทั้งการแข่งขันในตลาดส่งออกสูงขึ้น ระดับราคาของไทยสูงกว่าประเทศคู่แข่ง สินค้าเกษตรและผลิตภัณฑ์ที่มีปริมาณและมูลค่าส่งออกลดลง ได้แก่ ข้าว ข้าวโพดเลี้ยงสัตว์ น้ำตาลและผลิตภัณฑ์ยางพารา น้ำมันปาล์ม สับปะรดโรงงาน เป็นต้น ผลกระทบจากการส่งออกที่ลดลงทำให้ระดับราคาสินค้าเกษตรในประเทศลดลงตามไปด้วย

5. ความต้องการใช้สารเคมีกำจัดศัตรูพืชลดลง เนื่องจากปัจจัยทางด้านอุปสงค์อุปทาน และอุปสรรคต่างๆ ที่ทำให้เกิดปัญหาทางด้านการผลิต ทั้งปริมาณและคุณภาพไม่ได้มาตรฐานตามที่ตลาดต้องการ ส่งผลถึงราคาผลผลิตเกษตรลดลง

จากเหตุผลข้างต้นทำให้สภาพคล่องทางการเงินของเกษตรกรลดลง กำลังซื้อลดลง ส่งผลทำให้ความต้องการสินค้าลดลง ภาวะการแข่งขันทางการตลาดระหว่างคู่แข่งทางการค้ามีความรุนแรงมากขึ้นในทุกๆ ด้าน เช่น ด้าน

ราคาและด้านการส่งเสริมการขาย เพื่อรักษาส่วนแบ่งการตลาดของบริษัทไว้ อีกทั้งผลกระทบจากการประกาศยกเลิกการใช้สารคลอรีไพริฟอส พาราควอต และควบคุมปริมาณการใช้สารไกลโฟเซต ทำให้ราคาสินค้าบางชนิดที่จำหน่ายลดลงต่ำกว่าทุน จึงทำให้เกิดผลขาดทุนจากการจำหน่าย และการปรับปรุงมูลค่าสินค้า ซึ่งเกิดขึ้นในปีนี้

ยอดขายของผลิตภัณฑ์ทุกประเภททั้ง Commodity Product และ Specialty Product ลดลงในส่วนของการกำจัดแมลงศัตรูพืช และสารกำจัดวัชพืช ส่วนเพิ่มขึ้นในส่วนของการกำจัดเชื้อรา และสารกำจัดศัตรูพืช เมื่อเปรียบเทียบกับปีที่แล้ว เนื่องจากเกิดการระบาดของโรคใบไหม้ในนาข้าว และการระบาดของไรศัตรูพืชในทุเรียน

ด้านปริมาณการผลิตสินค้า โดยรวมลดลงตามสัดส่วนของยอดขาย ในขณะที่ค่าเงินบาทผันผวนตลอดทั้งปี ทำให้ด้านวัตถุดิบที่นำเข้ามีแนวโน้มราคาสูงขึ้น เนื่องจากผลการบังคับใช้กฎหมายสิ่งแวดล้อมของประเทศจีน ซึ่งผู้ผลิตวัตถุดิบหลัก ได้ปรับปรุงกระบวนการผลิตให้เป็นไปตามกฎหมายบังคับใช้ และสามารถผลิตและจำหน่ายได้แล้ว ในปีนี้ ทำให้สินค้าที่เคยขาดตลาดเมื่อปีที่แล้วสามารถผลิต และจำหน่ายได้ในปีนี้ คือ ผลิตภัณฑ์กำจัดแมลงศัตรูพืชชนิดเม็ด ทำให้ยอดขายเพิ่มขึ้น

ในขณะที่กระบวนการผลิตยังคงต้องการแรงงานเพื่อรองรับอย่างพอเพียง เช่นเดียวกับปีที่แล้ว โดยจัดหาแรงงานจากบริษัทภายนอก ซึ่งจากสถานการณ์ปัจจุบัน ทำให้ต้นทุนแรงงานลดลงร้อยละ 0.01 ในส่วนของค่าเสียหุ้ยการผลิตก็ลดลงร้อยละ 0.76 เมื่อเทียบกับปีที่แล้ว จากผลกระทบด้านปริมาณการผลิตที่ลดลง รวมถึงปัจจัยอื่นๆ ที่ทำให้ต้นทุน ขยายลดลงร้อยละ 2.4 เมื่อเทียบกับปีที่แล้ว โดยได้รวมผลขาดทุนการปรับปรุงมูลค่าสินค้า จำนวน 5.38 ล้านบาท จึงเป็นสาเหตุสำคัญที่ทำให้กำไรขั้นต้นในปี 2563 จำนวน 164.04 ล้านบาท หรือร้อยละ 29.72 เปลี่ยนแปลงลดลง จำนวน 6.48 ล้านบาท หรือร้อยละ 3.80 เมื่อเทียบกับปีที่แล้ว ซึ่งอัตราการลดลงของต้นทุนขายในปี 2563 น้อยกว่าอัตราการลดลงของยอดขาย แสดงให้เห็นว่าบริษัท ยังคงรับภาระต้นทุนที่สูงขึ้นจากปัจจัยข้างต้น จึงทำให้กำไรขั้นต้นลดลง

ส่วนรายได้อื่นๆ ในปี 2563 จำนวน 5.28 ล้านบาท เปลี่ยนแปลงลดลง 7.57 ล้านบาท หรือร้อยละ 58.92 เมื่อเทียบกับปีที่แล้ว ซึ่งประกอบด้วย รายได้จากเงินลงทุนลดลงเนื่องจากผลกระทบจากการลงทุนในตลาดหุ้นผันผวน โดยปรับตัวลดลง และเพิ่มขึ้นในช่วง 2 ไตรมาสแรกของปี และปรับตัวลดลงและเพิ่มขึ้นช่วง 2 ไตรมาสหลังของปี โดยดัชนีตลาดหลักทรัพย์ ณ วันสิ้นงวดของแต่ละไตรมาส ปิดที่ 1,125.86, 1,339.60, 1,237.04 และ 1,449.35 จุด ซึ่งลดลงจากการปิด ณ วันที่ 30 ธันวาคม 2562 ที่ 1,579.80 ลดลง 130.49 จุด ซึ่งเป็นไปตามแนวทางของตลาดทั่วโลก เนื่องจากผลกระทบจากสถานการณ์การแพร่ระบาดของเชื้อโควิด-19 รอบที่ 2 ในหลายประเทศรวมถึงประเทศไทย จึงทำให้รายได้จากเงินลงทุนซึ่งส่วนใหญ่ คือ ผลกำไรจากการขายเงินลงทุน และผลกำไรที่ยังไม่เกิดขึ้นจริงจากการเปลี่ยนแปลงมูลค่าเงินลงทุนลดลง รวมถึงเงินปันผลรับ ดังนั้นรายได้จากเงินลงทุน จำนวน 8.98 ล้านบาท เปลี่ยนแปลงลดลง 3.26 ล้านบาท หรือร้อยละ 52.27 ผลกำไรขาดทุนจากอัตราแลกเปลี่ยน จำนวน 2.17 ล้านบาท เปลี่ยนแปลงลดลง 2.07 ล้านบาท หรือร้อยละ 48.79 เนื่องจากนโยบายป้องกันความเสี่ยงจากอัตราแลกเปลี่ยนที่มีความผันผวนตลอดปี ด้วยการทำ Forward Contract และการทำ T/R เพื่อลดผลกระทบจากอัตราแลกเปลี่ยน ทำให้เกิดผลกำไรจากอัตราแลกเปลี่ยนลดลง ส่วนรายได้อื่นๆ จำนวน 0.136 ล้านบาท เปลี่ยนแปลงลดลงจำนวน 2.23 ล้านบาท หรือร้อยละ 94.69 เมื่อเทียบกับปีที่แล้ว เนื่องจากการขายรถยนต์เก่า และการขายวัสดุบรรจุเก่าเท่านั้น ส่วนปีที่แล้วมีการขายที่ดินเปล่า โดยมีกำไรหลังหักค่าใช้จ่าย จำนวน 1.99 ล้านบาท

ปี 2564 ภาวะเศรษฐกิจไทยขยายตัวเล็กน้อย โดยได้รับผลกระทบจากภาวะเศรษฐกิจโลกที่เกิดขึ้นในต่างประเทศ เช่น สหรัฐอเมริกา สหภาพยุโรป ญี่ปุ่น จีน และอาเซียน 5 ดังได้กล่าวมาแล้วข้างต้น ซึ่งทำให้มูลค่าการ

ส่งออกสินค้าเกษตร และผลิตภัณฑ์สำคัญของไทยเพิ่มขึ้น ส่งผลกระทบต่อระบบเศรษฐกิจของไทยภาคเกษตรโดยรวมทำให้ขยายตัวเพิ่มขึ้น เมื่อเทียบกับปี 2563 จากปัจจัยบวกด้านต่างๆ เช่น ปริมาณน้ำฝนและน้ำในเขื่อนเพิ่มขึ้น สภาพอากาศที่เอื้ออำนวยแก่การเพาะปลูก การขยายพื้นที่ทำการเพาะปลูก ราคาสินค้าเกษตรปรับตัวดีขึ้น การส่งเสริมในอาชีพเกษตรที่เป็นนโยบายของภาครัฐ ด้านการตลาด การประกันรายได้ การพักชำระหนี้ ซึ่งทำให้เกษตรกรมีศักยภาพและความเป็นอยู่ที่ดีขึ้น มาตรการกระตุ้นเศรษฐกิจของภาครัฐต่างๆ รวมทั้งการผ่อนคลายมาตรการล็อกดาวน์ประเทศ ทำให้ภาคการท่องเที่ยวฟื้นตัว การบริโภคสินค้าเพิ่มขึ้นและผลจากการฟื้นตัวของเศรษฐกิจโลกและการผ่อนคลายมาตรการการควบคุมการระบาดของ COVID-19 ของหลายประเทศ รวมถึงความเชื่อมั่นในคุณภาพมาตรฐานในสินค้าเกษตรของไทย ทำให้หลายประเทศคู่ค้ามีความต้องการสินค้าเกษตรและอาหารของไทย ส่งผลให้มีความต้องการสั่งซื้อเพิ่มขึ้น ทำให้การส่งออกสินค้าเกษตรและผลิตภัณฑ์ขยายตัว แต่ยังคงมีปัจจัยลบอยู่บ้าง เช่น ภัยธรรมชาติจากพายุทำให้เกิดอุทกภัยบางพื้นที่เสียหาย การขาดแคลนแรงงานและตู้ Container ซึ่งเป็นอุปสรรคของการผลิตและการส่งออก และราคาน้ำมันสูงขึ้นซึ่งเป็นปัจจัยในการผลิตของอุตสาหกรรมอาหารสัตว์ส่งผลทำให้ต้นทุนการผลิตสินค้าเกษตรสูงขึ้น

จากปัจจัยข้างต้นทำให้ยอดขายปี 2564 จำนวน 645.84 ล้านบาท เปลี่ยนแปลงเพิ่มขึ้นร้อยละ 17 ต้นทุนขาย จำนวน 428.45 ล้านบาท เปลี่ยนแปลงเพิ่มขึ้นร้อยละ 10.43 ส่งผลทำให้กำไรขั้นต้น จำนวน 217.39 ล้านบาท เปลี่ยนแปลงเพิ่มขึ้นร้อยละ 32.52 โดยสามารถสรุปสาเหตุสำคัญเป็นประเด็นได้ ดังนี้

1. ยอดขายปี 2564 เพิ่มขึ้น เนื่องจากภาวะเศรษฐกิจเริ่มขยายตัวเพิ่มขึ้น จากปี 2563 ปริมาณน้ำฝนและน้ำในอ่างเก็บน้ำที่สำคัญและในแหล่งน้ำตามธรรมชาติมากขึ้น และเพียงพอสำหรับการเพาะปลูก รวมถึงสภาพอากาศเอื้ออำนวยแก่การเพาะปลูก และการเริ่มต้นฤดูฝนที่เร็วกว่าปีที่แล้ว ทำให้เกษตรกรขยายพื้นที่เพาะปลูก
2. ปริมาณผลผลิตทางการเกษตรของพืชสำคัญที่เพิ่มขึ้น ได้แก่ ข้าวนาปรัง ข้าวโพดเลี้ยงสัตว์ มันสำปะหลัง อ้อย โรงงาน สับปะรดโรงงาน ยางพารา ปาล์มน้ำมัน ลำไยทุเรียน โดยเพิ่มขึ้นร้อยละ 19.35 ,4.22, 7.80, 22.95, 9.17, 0.64, 3.53, 21.59 และ 7.66 ตามลำดับ จากปริมาณน้ำเพียงพอแก่การเพาะปลูก แรงงานกลับมาสู่ภาคเกษตรจึงขยายพื้นที่เพาะปลูก โดยเฉพาะการปลูกข้าวนาปรังได้ 2 รอบ สภาพอากาศเอื้ออำนวยและการระบาดของโรคและแมลง ศัตรูพืชที่ลดลงจากปีที่ผ่านมา ทำให้ผลผลิตต่อไร่เพิ่มขึ้นและมีคุณภาพตรงตามมาตรฐานที่ตลาดต้องการ ส่วนพืชสำคัญที่ผลผลิตลดลง ได้แก่ ข้าวนาปี และมังคุด โดยลดลงร้อยละ 2.13 และ 19.72 ตามลำดับ จากการได้รับผลกระทบจากภาวะฝนทิ้งช่วงระหว่างฤดูเพาะปลูก ประกอบกับแหล่งผลิตในภาคเหนือตอนล่าง ภาคตะวันออกเฉียงเหนือ และภาคกลาง และบางพื้นที่ได้รับความเสียหายจากอุทกภัยในช่วงเดือนกันยายน 2564 ทำให้ผลผลิตข้าวนาปีลดลง ส่วนมังคุดจากสภาพอากาศทางภาคตะวันออกไม่เอื้ออำนวยต่อผลผลิต และจากการที่เกษตรกรเปลี่ยนจากการปลูกมังคุดมาเป็นการปลูกทุเรียนที่ให้ผลตอบแทนที่ดีกว่า

ส่วนราคาของผลผลิตการเกษตรที่มีราคาเฉลี่ยเพิ่มขึ้น เมื่อเปรียบเทียบกับปี 2564 ได้แก่ ข้าวโพดเลี้ยงสัตว์ มันสำปะหลัง อ้อยโรงงาน ยางพารา ทุเรียน และมังคุด โดยเพิ่มขึ้นร้อยละ 11.59, 9.96, 30.27, 19.91, 54.30, 11.57 และ 23.06 ตามลำดับ เนื่องจากความต้องการของตลาดเพิ่มขึ้น จากผลผลิตที่มีปริมาณเพิ่มขึ้นยกเว้นมังคุด และมีคุณภาพตามที่ตลาดต้องการโดยเฉพาะตลาดส่งออกที่ประเทศคู่ค้า ซึ่งผ่อนคลายมาตรการการควบคุมการระบาดของ COVID-19 ซึ่งเชื่อมั่นในคุณภาพมาตรฐานสินค้าเกษตร

ของไทย ทำให้หลายประเทศต้องการนำเข้าสินค้าเกษตรของไทย ส่งผลให้มีคำสั่งซื้อเข้ามาอย่างต่อเนื่อง ทำให้การส่งออกและราคาของผลผลิตการเกษตรเพิ่มขึ้น ส่วนราคาของผลผลิตการเกษตรที่มีราคาเฉลี่ยลดลง ได้แก่ ข้าวนาปีหอมมะลิ ข้าวเปลือกเจ้า ความชื้น 15% สับปะรดโรงงาน ลำไย และเงาะ โดยลดลงร้อยละ 11.86, 7.53, 44.22, 0.61 และ 17.12 ตามลำดับ จากปริมาณผลผลิตข้าวนาปีลดลง ซึ่งได้รับผลกระทบจากฝนทิ้งช่วง และอุทกภัยทำให้ผลผลิตเสียหายไม่ได้มาตรฐานคุณภาพ และจากผลกระทบจากการระบาดของ COVID-19 ส่งผลให้ความต้องการข้าวชะลอตัวลงทั้งตลาดภายในประเทศและต่างประเทศ รวมถึงค่าเงินบาทที่แข็งค่า ทำให้ราคาข้าวไทยสูงกว่าประเทศคู่แข่ง ส่วนสับปะรด ลำไย และเงาะ ราคาลดลงเนื่องจากปริมาณผลผลิตออกสู่ตลาดเพิ่มขึ้น ขาดแคลนแรงงาน และเกิดภาวะตลาดชะลอตัว

3. ภาครัฐดำเนินนโยบายและมาตรการส่งเสริมอาชีพเกษตรกร อาทิ การขยายช่องทางการตลาดทั้งตลาดออนไลน์และออฟไลน์ ทำให้เกษตรกรมีช่องทางในการจำหน่ายสินค้าเกษตรมากขึ้น มาตรการเยียวยา และฟื้นฟูเกษตรกรที่ได้รับผลกระทบจากการแพร่ระบาดของ COVID-19 เช่น การส่งเสริมอาชีพเกษตรกร และการพักชำระหนี้รวมถึงการประกันรายได้ ทำให้เกษตรกรสามารถทำการผลิตและบริหารจัดการสินค้าเกษตรให้ออกสู่ตลาดได้อย่างต่อเนื่อง
4. การส่งออกสินค้าเกษตรและผลิตภัณฑ์ในช่วงมกราคม - ตุลาคม 2564 มีมูลค่าเพิ่มขึ้นร้อยละ 13.63 เมื่อเทียบกับช่วงเดียวกันของปี 2563 โดยเพิ่มขึ้นทุกตลาดการส่งออกที่สำคัญ เช่น อาเซียน ญี่ปุ่น จีน จากการฟื้นตัวของเศรษฐกิจโลก หลายประเทศผ่อนคลายมาตรการการควบคุมการระบาดของ COVID-19 ทำให้เกิดความต้องการนำเข้าสินค้าเกษตรและอาหารของไทย โดยมีคำสั่งซื้อเข้ามาอย่างต่อเนื่อง ทำให้การส่งออกสินค้าเกษตรและผลิตภัณฑ์ขยายตัว สินค้าเกษตรและผลิตภัณฑ์ที่มีปริมาณและมูลค่าส่งออกเพิ่มขึ้น ได้แก่ ข้าวโพดเลี้ยงสัตว์ มันสำปะหลังและผลิตภัณฑ์ ยางพารา น้ำมันปาล์ม สับปะรดและผลิตภัณฑ์ ลำไยและผลิตภัณฑ์ทุเรียนและผลิตภัณฑ์ เงาะและผลิตภัณฑ์ เป็นต้น ผลกระทบจากการส่งออกที่เพิ่มขึ้นทำให้ระดับราคาสินค้าเกษตรส่วนใหญ่ในประเทศเพิ่มขึ้นตามไปด้วย
5. ความต้องการใช้สารเคมีกำจัดศัตรูพืชเพื่อการผลิตเพิ่มขึ้น เนื่องจากปัจจัยทางด้านอุปสงค์อุปทาน และปัจจัยอื่นๆ ที่สนับสนุนด้านการผลิตทั้งปริมาณและคุณภาพของผลผลิตตามมาตรฐาน ตามความต้องการของตลาด ส่งผลถึงราคาผลผลิตเกษตรเพิ่มขึ้น

จากเหตุผลข้างต้นทำให้สภาพคล่องทางการเงินของเกษตรกรเพิ่มขึ้น กำลังซื้อเพิ่มขึ้น ส่งผลให้ความต้องการสินค้าเพิ่มขึ้น ภาวะการแข่งขันทางการตลาดระหว่างคู่แข่งชั้นทางการค้า มีความรุนแรงน้อยลงในทุกๆ ด้าน เช่น ด้านราคาและด้านส่งเสริมการขาย แต่ยังมีสินค้าบางชนิดที่ใช้ในพืชไร่ที่บริษัทจำเป็นต้องลดราคาลงต่ำกว่าทุนเพื่อรักษาส่วนแบ่งทางการตลาดไว้ และยังได้ให้ความร่วมมือกับภาครัฐ ในการลดราคาสินค้าแก่เกษตรกรเป็นกรณีพิเศษ ทำให้เกิดผลขาดทุนจากการจำหน่ายและการปรับปรุงมูลค่าสินค้าซึ่งเกิดขึ้นในปีนี้

ยอดขายของผลิตภัณฑ์ทุกประเภททั้ง Commodity Product และ Specialty Product ซึ่งเป็นสารกำจัดแมลงศัตรูพืช สารกำจัดวัชพืช สารกำจัดเชื้อรา และสารกำจัดไร เพิ่มขึ้นทุกประเภทสารผลิตภัณฑ์ และเมื่อพิจารณาถึงรายละเอียดของผลิตภัณฑ์ พบว่าสารกำจัดแมลงชนิดเม็ดและชนิดผง มียอดขายลดลงจากปี 2563 เล็กน้อย เนื่องจากการระบาดของเพลี้ยกระโดดสีน้ำตาลในข้าว และหนอนกระทู้ในข้าวโพดลดลงจากปีที่แล้ว

ด้านปริมาณการผลิตสินค้าโดยรวมเพิ่มขึ้นตามสัดส่วนของปริมาณการขาย ในขณะที่ค่าเงินบาทผันผวน

ตลอดทั้งปี ทำให้วัตถุดิบที่นำเข้ามีแนวโน้มราคาสูงขึ้น จากผลกระทบของอัตราแลกเปลี่ยน และผลกระทบจากสินค้า และวัตถุดิบบางชนิดขาดตลาดอย่างมากในช่วงไตรมาสที่ 4 สืบเนื่องมาจากประเทศจีนซึ่งเป็นผู้ผลิตและส่งออกสินค้า รายใหญ่ที่สุดของโลกซึ่งกำลังประสบกับวิกฤตด้านพลังงาน ที่ทำให้ประเทศขาดแคลนไฟฟ้าและถ่านหิน อีกทั้งมีการ ควบคุมการปล่อยแก๊สคาร์บอนอย่างเข้มงวด ด้วยการจำกัดการผลิต จึงส่งผลกระทบโดยตรงต่ออุตสาหกรรม การผลิตและระบบ Supply Chain ของเคมีเกษตรทั้งระบบ ประกอบกับการระบาดของ COVID-19 ทำให้การผลิตและ การขนส่งสินค้าจากประเทศจีนและอินเดีย เกิดการล่าช้าเนื่องจากการขาดแคลนตู้ Container จากสถานการณ์ดัง กล่าว ทำให้ตลาดคาดว่าจะเกิดการขาดแคลนสินค้าขึ้นในอนาคตอันใกล้ จึงทำให้ความต้องการสินค้าของตลาดเพิ่ม ขึ้นมากกว่าภาวะปกติ ยอดขายจึงเพิ่มขึ้น

ในขณะที่กระบวนการผลิตยังคงต้องการแรงงาน เพื่รองรับอย่างเพียงพอ เช่นเดียวกับปีที่แล้ว แต่เนื่องจาก ผลกระทบจากการระบาดของ COVID-19 ทำให้แรงงานขาดแคลน จึงจำเป็นต้องจัดหาแรงงานจากบริษัทภายนอก ทำให้ต้นทุนแรงงานเพิ่มขึ้นร้อยละ 9.92 ส่วนค่าโสหุ้ยการผลิตลดลงร้อยละ 0.22 เมื่อเทียบกับปีที่แล้ว จากปริมาณ การผลิตที่เพิ่มขึ้น ทำให้โสหุ้ยการผลิตต่อหน่วยลดลง รวมถึงปัจจัยอื่นๆ ที่ทำให้ต้นทุนขายเพิ่มขึ้นร้อยละ 10.43 เมื่อ เทียบกับปีที่แล้ว โดยรวมผลขาดทุนการปรับปรุงมูลค่าสินค้า จำนวน 1.31 ล้านบาท จึงเป็นสาเหตุสำคัญที่ทำให้กำไร ขึ้นต้นในปี 2564 จำนวน 217.39 ล้านบาทหรือร้อยละ 33.66 เปลี่ยนแปลงเพิ่มขึ้นจำนวน 53.35 ล้านบาท หรือ ร้อยละ 32.52 เมื่อเทียบกับปีที่แล้ว ซึ่งอัตราการเพิ่มขึ้นของต้นทุนขายในปี 2564 น้อยกว่าอัตราการเพิ่มขึ้นของ ยอดขาย แสดงให้เห็นว่าบริษัทสามารถบริหารต้นทุนอย่างมีประสิทธิภาพจากปัจจัยข้างต้น จึงทำให้กำไรขั้นต้นสูงขึ้น

ส่วนรายได้อื่นๆ ในปี 2564 จำนวน 4.08 ล้านบาท เปลี่ยนแปลงลดลง 1.2 ล้านบาท หรือร้อยละ 22.73 เมื่อเทียบกับปีที่แล้ว ซึ่งประกอบด้วยรายได้จากเงินลงทุนเพิ่มขึ้น เนื่องจากผลกระทบจากภาวะการลงทุนในตลาดหุ้น ที่สูงขึ้นตลอดทั้งปี โดยดัชนีตลาดหลักทรัพย์ฯ ณ วันที่ 30 ธันวาคม 2564 ปิดที่ 1,657.62 จุด ซึ่งเพิ่มขึ้นจากการปิด ณ วันที่ 30 ธันวาคม 2563 ที่ 1,449.35 จุด เพิ่มขึ้น 208.27 จุด จึงทำให้รายได้จากเงินลงทุนซึ่งส่วนใหญ่ คือ ผล กำไรจากการขายเงินลงทุนลดลง ส่วนผลกำไรที่ยังไม่เกิดขึ้นจริง จากการเปลี่ยนแปลงมูลค่าลงทุนและเงินปันผลรับ เพิ่มขึ้น ดังนั้นรายได้จากเงินลงทุน จำนวน 8.22 ล้านบาท เปลี่ยนแปลงเพิ่มขึ้น 5.24 ล้านบาท หรือร้อยละ 175.77 ส่วนผลกำไร (ขาดทุน) จากอัตราแลกเปลี่ยน ถึงแม้บริษัทมีนโยบายป้องกันความเสี่ยงจากอัตราแลกเปลี่ยนที่มีความ ผันผวนทำให้ค่าเงินบาทอ่อนค่าจากอัตราแลกเปลี่ยน ณ 30 ธันวาคม 2563 เท่ากับ 30.2068 บาท ต่อ 1 ดอลลาร์ ซึ่งผันผวนอ่อนค่าลงมากที่สุดในไตรมาสที่ 3 เท่ากับ 34.0908 บาท และเริ่มแข็งค่าขึ้นเล็กน้อย เท่ากับ 33.5929 บาท ณ 30 ธันวาคม 2564 โดยเปลี่ยนแปลงเพิ่มขึ้น จำนวน 3.321 บาท หรือร้อยละ 11.03 ดังนั้นบริษัท จึงต้องทำ Forward Contract และทำ T/R เป็นเงินบาท เพื่อลดผลกระทบจากอัตราแลกเปลี่ยน แต่ก็ยังทำให้เกิดผลขาดทุน จากอัตราแลกเปลี่ยนเพิ่มขึ้น จำนวน 5.10 ล้านบาท ลดลงจากปี 2563 ที่มีกำไรจากอัตราแลกเปลี่ยน จำนวน 7.28 ล้านบาท หรือร้อยละ 334.92 เมื่อเทียบกับปีที่แล้ว นอกจากนี้ยังมีรายได้อื่นจำนวน 0.96 ล้านบาท เพิ่มขึ้นจากการ ขายยานพาหนะเก่าและวัสดุบรรจุภัณฑ์หมดอายุ

ป 2565 ภาวะเศรษฐกิจขยายตัวเล็กน้อย โดยได้รับผลกระทบจากภาวะเศรษฐกิจโลกที่เกิดขึ้นในต่างประเทศ เช่น สหรัฐอเมริกา สหภาพยุโรป ญี่ปุ่น จีน และอาเซียน 5 ดังได้กล่าวมาแล้วข้างต้น ซึ่งทำให้มูลค่าการส่งออกสินค้า เกษตร และผลิตภัณฑ์สำคัญของไทยเพิ่มขึ้น ส่งผลทำให้ระบบเศรษฐกิจไทยภาคเกษตรโดยรวมขยายตัวเพิ่มขึ้น เมื่อ เทียบกับปี 2564 จากปัจจัยบวกด้านต่างๆ เช่นปริมาณน้ำฝน น้ำในอ่างเก็บน้ำ และแหล่งน้ำธรรมชาติเพิ่มมากขึ้น สภาพอากาศเอื้ออำนวยแก่การเพาะปลูก การขยายพื้นที่ทำการเพาะปลูก และทำการผลิตมากขึ้น ราคาสินค้าเกษตร หลายชนิดอยู่ในเกณฑ์ดี การดำเนินนโยบายและมาตรการของภาครัฐ และความร่วมมือของทุกภาค ในการส่งเสริม

การใช้เทคโนโลยีในการผลิตเพื่อลดต้นทุนการผลิต การบริหารการจัดการน้ำ การเฝ้าระวังของโรคระบาด การช่วยเหลือเกษตรกรที่ประสบภัยพิบัติ การพัฒนาคุณภาพสินค้า การขยายช่องทางการจำหน่ายออนไลน์ และออฟไลน์ และมาตรการอื่นๆ ทั้งด้านการท่องเที่ยว การบริโภค เป็นต้น ซึ่งทำให้การส่งออกขยายตัวเพิ่มขึ้น เนื่องจากประเทศคู่ค้าต้องการสินค้าเกษตรมีความเชื่อมั่นในคุณภาพ ส่งผลทำให้ราคาสินค้าเกษตรในประเทศปรับตัวสูงขึ้น แต่ยังมีปัจจัยลบอยู่บ้าง เช่น ภัยธรรมชาติจากพายุทำให้เกิดอุทกภัยบางพื้นที่ ผลผลิตบางส่วนเสียหาย ราคาต้นทุนผลิตที่สูงขึ้นจากราคาน้ำมันเชื้อเพลิง ปุ๋ยเคมี สารกำจัดศัตรูพืช ภาวะอัตราเงินเฟ้อที่มีแนวโน้มสูงขึ้นทั่วโลก ซึ่งเป็นผลกระทบจากความขัดแย้งระหว่างรัสเซียและยูเครน อีกทั้งมาตรการ Zero-COVID ของจีน และการควบคุมการนำเข้าสินค้าเกษตรที่เข้มงวด

จากปัจจัยข้างต้นทำให้ยอดขายปี 2565 จำนวน 447.01 ล้านบาท เปลี่ยนแปลงลดลงร้อยละ 30.79 ต้นทุนขาย จำนวน 325.70 ล้านบาท เปลี่ยนแปลงลดลงร้อยละ 23.98 ส่งผลทำให้กำไรขั้นต้น จำนวน 121.31 ล้านบาท เปลี่ยนแปลงลดลงร้อยละ 44.20 โดยสรุปสาเหตุสำคัญเป็นประเด็นได้ดังนี้

1. ยอดขายปี 2565 ลดลงเนื่องจากภาวะเศรษฐกิจทั่วโลก จากความขัดแย้งระหว่างรัสเซีย และยูเครน ทำให้เกิดวิกฤตราคาน้ำมันโลกสูงขึ้น เกิดภาวะเงินเฟ้อทั่วโลกในอัตราที่สูงขึ้นมากกว่าปกติ เกิดภาวะเศรษฐกิจตกต่ำ ราคาสินค้าเพิ่มสูงขึ้นมาก ทำให้ต้นทุนสินค้าในการนำเข้าสูงขึ้น เช่น ปุ๋ยเคมีที่มีราคาเพิ่มขึ้นมากกว่าเท่าตัว เมื่อเทียบกับราคาในภาวะปกติ รวมถึงสารเคมีกำจัดศัตรูพืชที่มีกระบวนการใช้สัมพันธ์กับการใช้ปุ๋ยเคมี จึงทำให้ราคาต้นทุนของสารเคมีกำจัดศัตรูพืชเพิ่มสูงขึ้นตามไปด้วย อีกทั้งยังได้รับผลกระทบจากค่าเงินบาทที่ผันผวนอย่างมาก จึงเป็นปัจจัยในการพิจารณาการนำเข้าวัตถุดิบเพื่อรอการผลิต และจำหน่าย โดยคำนึงถึงระยะเวลาการใช้ตามฤดูกาล เพื่อไม่ให้สินค้าที่ผลิต และมีไว้เพื่อจำหน่ายคงเหลือมากเกินไปที่จะก่อให้เกิดภาวะต้นทุนจม และจะทำให้ราคาขายสูงขึ้น จนกระทั่งกระทบกับยอดขายการจำหน่ายในตลาด
2. ผลกระทบจากอุทกภัยในหลายจังหวัดของประเทศทั้งภาคเหนือ ภาคอีสานโดยเฉพาะจังหวัดอุบลราชธานี ภาคกลางและภาคใต้ ซึ่งทำให้ภาคการเกษตรต้องใช้เวลานานขึ้นในการฟื้นฟูหลังน้ำลด ให้สามารถกลับมาทำการเกษตรได้ดังเดิม
3. จากผลกระทบข้างต้น พบว่าเกษตรกรจำนวนมากทำการเพาะปลูกลดลง เนื่องจากภาวะน้ำท่วมพื้นที่เพาะปลูก และจากปุ๋ยเคมีซึ่งเป็นส่วนสำคัญในกระบวนการเพาะปลูกมีราคาเพิ่มขึ้นมากกว่าเท่าตัว การลงทุนไม่คุ้มค่า โดยเฉพาะเกษตรกรที่ไม่มีที่นาเป็นของตนเอง และต้องเช่าที่นาเพื่อทำการเกษตรนั้น จะมีต้นทุนที่เพิ่มขึ้นอีก ทำให้ความต้องการลดลง

ส่วนทางด้านลูกค้านั้น เมื่อความต้องการสินค้าลดลง ย่อมส่งผลกระทบต่อยอดขายการสั่งซื้อที่เปลี่ยนแปลงไป ตามภาวะความต้องการของตลาดที่ลดลง จากการระบาดของศัตรูพืชที่ลดลงและในช่วงที่เกิดอุทกภัยก็เกรงว่าจะทำให้สินค้าได้รับความเสียหาย จึงสั่งซื้อในปริมาณไม่มากนัก และให้พอดีกับภาวะตลาดขณะนั้น เพื่อไม่ต้องแบกรับภาระการเก็บรักษาสินค้าที่มีต้นทุนสูงมากเกินไป โดยจะสั่งซื้อแบบ Just In Time และคาดว่าราคาอาจจะเปลี่ยนแปลงลดลงในอนาคต รวมถึงปัญหาการขนส่งสินค้า และยังคงมีผลกระทบต่อเนื่อง ทำให้ความต้องการสินค้าในตลาดลดลงอย่างมาก

4. ความรุนแรงของการแข่งขันด้านราคาสูงมากเมื่อเทียบกับปีที่แล้ว เนื่องจากความต้องการสินค้าของตลาดยังลดลง โดยเฉพาะสินค้าในกลุ่มสารเคมีกำจัดวัชพืชที่ใช้ในพืชไร่และนาข้าว

เมื่อพิจารณาถึงรายละเอียดของยอดขายในปี 2565 ที่ลดลง เมื่อเทียบกับปีที่แล้วนั้น พบว่ายอดขายของผลิตภัณฑ์ทุกประเภท Commodity Product และ Specialty Product ซึ่งเป็นสารกำจัดแมลงศัตรูพืช สารกำจัดวัชพืช สารกำจัดเชื้อรา และสารกำจัดไร ทั้งเป็นชนิดเม็ด ชนิดน้ำ และชนิดผง ลดลงทั้งหมดจากการระบาดของศัตรูพืชที่ลดลง และความต้องการในตลาดลดลง

ด้านปริมาณการผลิตสินค้าโดยรวมลดลง ตามสัดส่วนปริมาณการขาย ในขณะที่ค่าเงินบาทผันผวนอ่อนค่าลงตลอดทั้งปี ทำให้วัตถุดิบที่นำเข้ามีราคาสูงขึ้น รวมถึงราคาวัตถุดิบที่ซื้อในประเทศก็สูงขึ้นด้วย จากผลกระทบราคาของพลังงานสูงขึ้นจากสงครามรัสเซียและยูเครน ปัญหาการขนส่งสินค้าจากประเทศจีนและอินเดียยังคงมีผลกระทบอย่างต่อเนื่อง ทำให้ความล่าช้าของวัตถุดิบที่ใช้ในการผลิตส่งผลให้ปริมาณการผลิตลดลง ในขณะที่กระบวนการผลิตยังคงต้องการแรงงานเพื่อรองรับอย่างเพียงพอ เช่นเดียวกับปีที่แล้ว แต่ผลกระทบจากการระบาดของ COVID-19 ในปีที่แล้วยังคงส่งผลกระทบต่อเนื่องเปลี่ยนแปลงวิถีการดำรงชีวิตของแรงงานอย่างมาก ทำให้แรงงานขาดแคลน ถึงแม้จำเป็นต้องจัดหาแรงงานจากบริษัทภายนอกก็ยังคงไม่เพียงพอขณะเดียวกันในปี 2565 มีการปรับขึ้นค่าแรงขั้นต่ำ ทำให้ต้นทุนแรงงานลดลงร้อยละ 14.75 เมื่อเทียบกับปีที่แล้ว

ส่วนค่าเสียหายการผลิตลดลงร้อยละ 1.60 เมื่อเทียบกับปีที่แล้ว จากปริมาณการผลิตที่ลดลง ทำให้ค่าเสียหายการผลิตต่อหน่วยเพิ่มขึ้น รวมถึงปัจจัยอื่นๆ ที่ทำให้ต้นทุนขายลดลงร้อยละ 23.98 เมื่อเทียบกับปีที่แล้ว ทำให้กำไรขั้นต้นในปี 2565 จำนวน 121.31 ล้านบาทหรือร้อยละ 27.14 เปลี่ยนแปลงลดลงจำนวน 96.07 ล้านบาทหรือร้อยละ 44.20 เมื่อเทียบกับปีที่แล้ว ซึ่งอัตราการลดลงของต้นทุนขายน้อยกว่า อัตราการลดลงของยอดขาย แสดงให้เห็นว่าผลกระทบจากปัจจัยภายนอกทั้งเศรษฐกิจที่ตกต่ำทั่วโลกรวมถึงการปรับขึ้นค่าแรงขั้นต่ำเป็นปัจจัยที่หลีกเลี่ยงไม่ได้ แต่บริษัทฯ ยังคงสามารถบริหารต้นทุนอย่างมีประสิทธิภาพ ทำให้กำไรขั้นต้นอยู่ในเกณฑ์ที่น่าพอใจในสถานการณ์ปัจจุบัน

ส่วนรายได้อื่นๆ ในปี 2565 จำนวน (2.53) ล้านบาท เปลี่ยนแปลงลดลงจำนวน (6.61) ล้านบาท ลดลงร้อยละ (162.01) เมื่อเทียบกับปีที่แล้ว ซึ่งประกอบด้วยรายได้จากเงินลงทุนลดลง เนื่องจากผลกระทบจากภาวะการลงทุนในตลาดหุ้นที่ผันผวนขึ้นลงตลอดทั้งปี โดยดัชนีตลาดหลักทรัพย์ ณ 30 ธันวาคม 2565 ปิดที่ 1,668.66 จุด ซึ่งเพิ่มขึ้นจากการปิดในวันที่ 30 ธันวาคม 2564 ที่ 1,657.62 จุด เพิ่มขึ้น 11.04 จุด จึงทำให้รายได้จากเงินลงทุนซึ่งส่วนใหญ่คือผลขาดทุนจากการขายเงินลงทุนเพิ่มขึ้น ส่วนผลกำไรที่ยังไม่เกิดขึ้นจริงเพิ่มขึ้น จากการเปลี่ยนแปลงมูลค่าเงินลงทุน และเงินปันผลรับที่ลดลง ส่วนผลขาดทุนจากอัตราแลกเปลี่ยนจำนวน 6.59 ล้านบาทนั้น ถึงแม้ว่าบริษัทฯ มีนโยบายป้องกันความเสี่ยง จากอัตราแลกเปลี่ยนที่มีความผันผวน ทำให้ค่าเงินบาทอ่อนค่า จากอัตราแลกเปลี่ยนซึ่งอ่อนค่ามากที่สุดไตรมาสที่ 3 เท่ากับ 38.0679 บาทต่อ 1 ดอลลาร์ และเริ่มแข็งค่าขึ้นในปลายไตรมาสที่ 4 ณ วันที่ 30 ธันวาคม 2565 เท่ากับ 34.7335 บาท ต่อ 1 ดอลลาร์ โดยเปลี่ยนแปลงเพิ่มขึ้นจำนวน 1.1406 บาทหรือร้อยละ 3.40 เมื่อเปรียบเทียบอัตราแลกเปลี่ยน ณ 30 ธันวาคม 2564 ดังนั้นบริษัทฯ จึงจำเป็นต้องทำ Forward Contract และทำ T/R เพื่อลดผลกระทบจากอัตราแลกเปลี่ยนลง แต่ก็ยังทำให้เกิดผลขาดทุนจากอัตราแลกเปลี่ยนเพิ่มขึ้น ส่วนรายได้อื่นๆ ลดลงจากการขายยานพาหนะเก่า และวัสดุบรรจุเก่าที่หมดอายุ ในปีนี้ลดลงเมื่อเทียบกับปีที่แล้ว

ตารางแสดงค่าใช้จ่าย ต้นทุนทางการเงิน และภาษีเงินได้ ปี 2563 - 2565

หน่วย : ล้านบาท

	2563			2564			2565		
	จำนวนเงิน	%	% เปลี่ยนแปลง	จำนวนเงิน	%	% เปลี่ยนแปลง	จำนวนเงิน	%	% เปลี่ยนแปลง
ค่าใช้จ่ายในการขาย	28.98	(3.43)	(10.58)	33.86	4.88	16.84	25.40	(8.46)	(24.98)
ค่าใช้จ่ายในการบริหาร	37.88	(3.96)	(9.46)	40.57	2.69	7.09	37.03	(3.54)	(8.73)
ต้นทุนทางการเงิน	0.36	(1.33)	(78.70)	0.24	(0.13)	(35.32)	1.04	0.81	342.63
ค่าใช้จ่ายภาษีเงินได้	20.29	(0.41)	(1.98)	28.10	7.81	38.47	10.39	(17.71)	(63.02)

ปี 2563 เมื่อพิจารณาตามประเภทรายการบัญชีต้นทุนในการจัดจำหน่าย (ค่าใช้จ่ายในการขาย) ปี 2563 จำนวน 28.98 ล้านบาท เปลี่ยนแปลงลดลง 3.43 ล้านบาท หรือ ร้อยละ 10.58 เมื่อเทียบกับปีที่แล้ว ทราบว่ายอดขายที่ลดลง เนื่องจากสาเหตุปัจจัยต่างๆ ที่ได้กล่าวข้างต้น ทำให้ความต้องการของตลาดลดลง การแข่งขันทางการตลาดมีความรุนแรงเพิ่มขึ้นตามกลไกตลาด ซึ่งบริษัท จำเป็นต้องรักษาส่วนแบ่งทางการตลาดให้คงไว้และเพิ่มขึ้น จึงจำเป็นต้องลงทุนในรูปแบบของค่าใช้จ่ายตามสถานการณ์ปัจจุบัน เช่น ค่าใช้จ่ายในการส่งเสริมการขาย ค่าขนส่งสินค้า ค่าธรรมเนียมการขึ้นทะเบียน เป็นต้น ทำให้ต้นทุนในการจัดจำหน่ายลดลงในอัตราที่มากกว่าอัตราการลดลงของยอดขาย

ส่วนค่าใช้จ่ายในการบริหารปี 2563 จำนวน 37.88 ล้านบาท เปลี่ยนแปลงลดลง จำนวน 3.96 ล้านบาท หรือ ร้อยละ 9.46 เมื่อเทียบกับปีที่แล้ว โดยลดลงในส่วนของสวัสดิการพนักงาน ซึ่งในไตรมาสที่ 2 ของปีที่แล้ว ได้บันทึกค่าภาระผลประโยชน์เกษียณอายุ จำนวน 3.95 ล้านบาท จากการประกาศใช้กฎหมายคุ้มครองแรงงานฉบับปัจจุบันเกี่ยวกับค่าชดเชยเกษียณอายุ สำหรับพนักงานที่ทำงานครบ 20 ปี หรือมากกว่า สามารถคำนวณผลประโยชน์ชดเชยจำนวน 400 วัน จากเดิมที่คำนวณเพียงพนักงานที่ทำงานครบ 10 ปี หรือมากกว่า สามารถคำนวณผลประโยชน์ชดเชยจำนวน 300 วัน

การลดลงของต้นทุนในการจัดจำหน่าย และค่าใช้จ่ายในการบริหาร ซึ่งเกิดขึ้นภายใต้การลดลงของยอดขายนั้น แสดงให้เห็นว่าการบริหารเงินลงทุนในรูปของค่าใช้จ่าย โดยเฉพาะในส่วนของการส่งเสริมการขาย เพื่อพยายามกระตุ้นความต้องการสินค้าในตลาดให้เพิ่มขึ้น ส่วนค่าใช้จ่ายรูปแบบอื่นๆ เช่น การลงทุนอย่างประหยัดและคุ้มค่าภายใต้ความมีประสิทธิภาพ เพื่อให้บริษัท สามารถสร้างรายได้อย่างเต็มที่

ต้นทุนทางการเงิน ในปี 2563 จำนวน 0.36 ล้านบาท เปลี่ยนแปลงลดลง จำนวน 1.33 ล้านบาท หรือร้อยละ 78.70 เมื่อเทียบกับปีที่แล้ว เนื่องจากการสั่งซื้อวัตถุดิบจากต่างประเทศ ในขณะที่อัตราแลกเปลี่ยนเงินบาทผันผวนตลอดเวลา บริษัท มีนโยบายชะลอการชำระหนี้ด้วยการทำ T/R เพื่อรอโอกาสที่ดีและเหมาะสม อีกทั้งการทำ Forward Contract เพื่อการป้องกันความเสี่ยง และลดผลกระทบจากอัตราแลกเปลี่ยน ซึ่งในสถานการณ์ดังกล่าว ทำให้ต้องใช้ระยะเวลาที่นานขึ้น อีกทั้งการปรับตัวลดลงของอัตราดอกเบี้ย T/R จากร้อยละ 2-2.84 ในปี 2562 ลดลงเป็นร้อยละ 0.45-0.60 ในปี 2563

ส่วนภาษีเงินได้นิติบุคคลในปี 2563 จำนวน 20.29 ล้านบาท เปลี่ยนแปลงลดลง 0.41 ล้านบาท หรือร้อยละ 1.98 เมื่อเทียบกับปีที่แล้ว เนื่องจากรายได้จากการขาย และรายได้อื่นๆ ลดลง ทำให้กำไรก่อนค่าใช้จ่ายภาษีเงินได้จำนวน 102.09 ล้านบาท เปลี่ยนแปลงลดลง 5.34 ล้านบาท หรือร้อยละ 4.97 จากสาเหตุปัจจัยต่างๆ ที่ได้กล่าวมาแล้วข้างต้น รวมถึงสิทธิยกเว้นทางภาษีของเงินปันผลรับจากหน่วยลงทุนที่เข้าเงื่อนไขในระยะเวลาการถือครองตามกำหนด

ป 2564 เมื่อพิจารณาตามประเภทรายการต้นทุน ในการจัดจำหน่าย ปี 2564 จำนวน 33.86 ล้านบาท เปลี่ยนแปลงเพิ่มขึ้น 4.88 ล้านบาทหรือร้อยละ 16.84 เมื่อเทียบกับปีที่แล้วจากยอดขายที่เพิ่มขึ้น โดยจากปัจจัยต่างๆ ข้างต้น ทำให้ความต้องการของตลาดเพิ่มขึ้น การแข่งขันทางการตลาดด้านราคากับคู่แข่งมีความรุนแรงลดลงตามกลไกตลาด บริษัทจำเป็นต้องรักษาส่วนแบ่งทางการตลาดให้คงไว้และเพิ่มขึ้น จึงจำเป็นต้องลงทุนในรูปแบบของค่าใช้จ่าย ตามสถานการณ์ปัจจุบัน เช่น ค่าใช้จ่ายในการส่งเสริมการขาย ค่าขนส่งสินค้า ค่าคอมมิชชั่น เป็นต้น ซึ่งทำให้อัตราการเพิ่มขึ้นของค่าใช้จ่ายในการขายใกล้เคียงกับอัตราการเพิ่มขึ้นของยอดขาย

ส่วนค่าใช้จ่ายในการบริหาร ปี 2564 จำนวน 40.57 ล้านบาท เปลี่ยนแปลงเพิ่มขึ้น 2.69 ล้านบาทหรือร้อยละ 7.09 เมื่อเทียบกับปีที่แล้ว โดยเพิ่มขึ้นในส่วน of ค่าสวัสดิการพนักงาน

ต้นทุนทางการเงินในปี 2564 จำนวน 0.24 ล้านบาท เปลี่ยนแปลงลดลง 0.13 ล้านบาทหรือร้อยละ 35.32 เนื่องจากการสั่งซื้อวัตถุดิบจากต่างประเทศ และการจ่ายชำระเพิ่มขึ้น ในขณะที่อัตราแลกเปลี่ยนเงินบาทผันผวนตลอดเวลา บริษัท มีนโยบายการชะลอการชำระหนี้ด้วยการทำ T/R เพื่อรอโอกาสที่ดีและเหมาะสม อีกทั้งการทำ Forward Contract เพื่อป้องกันความเสี่ยงจากค่าเงินบาท และผลกระทบจากอัตราแลกเปลี่ยนซึ่งในสถานการณ์ดังกล่าว ต้องใช้ระยะเวลาที่ยาวนานขึ้นบ้าง อีกทั้งการปรับตัวลดลงของอัตราดอกเบี้ย T/R จากร้อยละ 0.45 - 0.60 ในปี 2563 ลดลงเป็นร้อยละ 0.4 - 0.53 ในปี 2564 จึงทำให้ต้นทุนทางการเงินในปี 2564 ลดลง

ส่วนภาษีเงินได้นิติบุคคลในปี 2564 จำนวน 28.10 ล้านบาทเปลี่ยนแปลงเพิ่มขึ้น 7.81 ล้านบาทหรือร้อยละ 38.47 เมื่อเทียบกับปีที่แล้ว เนื่องจากรายได้ จากการขายและรายได้อื่นๆ เพิ่มขึ้น ทำให้กำไรก่อนค่าใช้จ่ายภาษีเงินได้จำนวน 146.80 ล้านบาท เปลี่ยนแปลงเพิ่มขึ้น 44.71 ล้านบาทหรือร้อยละ 43.80 จากสาเหตุปัจจัยต่างๆ ที่ได้กล่าวมาแล้วนั้น รวมถึงสิทธิยกเว้นภาษีของเงินปันผลรับจากหน่วยลงทุนที่เข้าเงื่อนไขในระยะเวลาการถือครองตามกำหนด

ป 2565 เมื่อพิจารณาตามประเภทรายการต้นทุนในการจัดจำหน่ายจำนวน 25.40 ล้านบาท เปลี่ยนแปลงลดลงจำนวน 8.46 ล้านบาท หรือร้อยละ 24.98 เมื่อเทียบกับปีที่แล้ว จากยอดขายที่ลดลง เนื่องจากสาเหตุปัจจัยต่างๆ ที่ได้กล่าวข้างต้น ทำให้ความต้องการของตลาดลดลง การแข่งขันทางการตลาดมีความรุนแรงมากขึ้นตามกลไกตลาด บริษัทฯ จำเป็นต้องรักษาส่วนแบ่งทางการตลาดให้คงไว้ และเพิ่มขึ้นจึงจำเป็นต้องลงทุนในรูปแบบของค่าใช้จ่ายตามสถานการณ์ปัจจุบัน เช่น ค่าใช้จ่ายในการส่งเสริมการขาย ค่าขนส่งสินค้า ค่าคอมมิชชั่น เป็นต้น ซึ่งทำให้ต้นทุนในการจัดจำหน่ายลดลง

ส่วนค่าใช้จ่ายในการบริหารปี 2565 จำนวน 37.03 ล้านบาท เปลี่ยนแปลงลดลง จำนวน 3.54 ล้านบาท หรือร้อยละ 8.73 เมื่อเทียบกับปีที่แล้ว โดยลดลงในส่วน of ค่าสวัสดิการพนักงาน

ต้นทุนทางการเงินในปี 2565 จำนวน 1.04 ล้านบาท เปลี่ยนแปลงเพิ่มขึ้นจำนวน 0.81 ล้านบาทหรือร้อยละ 342.63 เนื่องจากความผันผวนของอัตราแลกเปลี่ยนที่ทำให้ค่าเงินบาทอ่อนค่าตลอดทั้งปี โดยเฉพาะในไตรมาส

ที่ 3 ของปี เงินบาทอ่อนค่าลงถึง 1 ดอลลาร์ เท่ากับ 38.0679 บาท และเริ่มแข็งค่าขึ้นในปลายไตรมาสที่ 4 ดังนั้น บริษัทฯ จึงจำเป็นต้องชะลอการชำระหนี้ด้วยการทำ T/R เพื่อรอโอกาสที่ดีและเหมาะสม รวมถึงการทำ Forward Contract เพื่อป้องกันความเสี่ยงจากค่าเงินบาท และผลกระทบจากอัตราแลกเปลี่ยน ซึ่งสถานการณ์ดังกล่าวต้องใช้ระยะเวลาที่ยาวนานขึ้นบ้าง อีกทั้งการปรับขึ้นอัตราดอกเบี้ย T/R จากร้อยละ 0.4-0.53 ในปี 2564 เพิ่มขึ้นเป็นร้อยละ 4.20-5.50 ในปี 2565 ซึ่งเป็นการปรับอัตราดอกเบี้ย T/R ที่สูงขึ้นมาก จึงเป็นต้นทุนทางการเงินเพิ่มขึ้น

ส่วนภาษีเงินได้นิติบุคคล ในปี 2565 จำนวน 10.39 ล้านบาท เปลี่ยนแปลงลดลง 17.71 ล้านบาทหรือร้อยละ 63.02 เมื่อเทียบกับปีที่แล้ว เนื่องจากรายได้จากการขายและรายได้อื่นๆ ลดลง ทำให้กำไรก่อนค่าใช้จ่ายภาษีเงินได้ จำนวน 55.31 ล้านบาท เปลี่ยนแปลงลดลง 91.49 ล้านบาท หรือร้อยละ 62.32 จากสาเหตุปัจจัยต่างๆ ที่ได้กล่าวมาแล้วข้างต้นรวมถึงสิทธิยกเว้นภาษีของเงินปันผลรับจากหน่วยลงทุนที่เข้าเงื่อนไขในระยะเวลาการถือครองตามกำหนด



ตารางแสดงกำไรจากการดำเนินงาน กำไรสุทธิ และอัตราผลตอบแทนผู้ถือหุ้น ปี 2563-2565

หน่วย : ล้านบาท

	2563		2564		2565	
	จำนวนเงิน	%	จำนวนเงิน	%	จำนวนเงิน	%
กำไรจากการดำเนินงาน	99.47	18.02	138.81	21.49	53.02	11.86
กำไรสุทธิ	81.79	81.79	118.70	18.38	44.92	10.05
กำไรสุทธิเบ็ดเสร็จรวม	80.46	80.46	130.56	20.22	40.86	9.14
อัตราผลตอบแทนผู้ถือหุ้น	15.58%		21.69%		8.41%	

ปี 2563 ยอดขายลดลง ร้อยละ 2.86 เนื่องจากภาวะเศรษฐกิจที่หดตัว ซึ่งเป็นผลกระทบจากเศรษฐกิจโลกที่หดตัวลง จากสถานการณ์ระบาดของเชื้อโควิด-19 ทำให้หลายประเทศดำเนินมาตรการปิดเมือง เกิดจากปัญหาการว่างงานสูงขึ้นเป็นวงกว้าง ส่งผลทำให้เกิดการล้มละลายของภาคธุรกิจ เกิดความไม่แน่นอนของนโยบายทางการค้าของประเทศคู่ค้า ความต้องการในตลาดต่างประเทศลดลง ทำให้มูลค่าการส่งออกลดลง รวมถึงปัญหาความแห้งแล้ง ปริมาณน้ำใช้ในระบบชลประทานไม่เพียงพอแก่การเพาะปลูก ทำให้เกิดวิกฤติขาดแคลนน้ำ มีผลต่อการผลิตของภาคการเกษตร ทั้งด้านปริมาณและคุณภาพลดลง รวมถึงการระบาดของโรคพืชทำให้ปริมาณผลผลิตลดลง อีกทั้งสถานการณ์การแพร่ระบาดของโควิด-19 ทำให้ภาครัฐดำเนินมาตรการปิดเมือง มีผลต่อภาคเอกชนต้องหยุดชะงัก กิจกรรมการผลิต การขนส่ง ภาคการท่องเที่ยว และภาคบริการอื่นๆ ทำให้เกิดการขาดแคลนแรงงาน ส่งผลกระทบต่อราคาเฉลี่ยของพืชหลักในประเทศลดลง ซึ่งทั้งหมดนี้เป็นสาเหตุที่ทำให้สภาพคล่องทางการเงินของเกษตรกรลดลง ถึงแม้ภาครัฐได้ดำเนินนโยบายออกมาตรการต่างๆ ดังได้กล่าวมาแล้ว เพื่อช่วยเหลือเกษตรกรแล้วก็ตาม

ทางด้านการตลาด ในภาวะที่ความต้องการสินค้าในตลาดลดลง การแข่งขันทางการตลาดระหว่างคู่แข่งขึ้นทางการค้ามีความรุนแรงมากขึ้นในทุกๆ ด้าน เช่น ด้านราคา และด้านการส่งเสริมการขาย เพื่อรักษาส่วนแบ่งทางการตลาดของบริษัท ไว้ อีกทั้งได้รับผลกระทบจากการพิจารณายกเลิกการใช้สารพาราคลอต คลอร์ไพริฟอส และการควบคุมการใช้สารไกลโฟเซต ทำให้สินค้าบางชนิดที่จำหน่ายมีราคาต่ำกว่าทุน ทำให้บริษัท ต้องปรับปรุงมูลค่าสินค้าซึ่งบันทึกไว้ในปีนี้ ในขณะที่ต้นทุนวัตถุดิบที่นำเข้ามีแนวโน้มราคาสูงขึ้น เนื่องจากผู้ผลิตวัตถุดิบหลักในประเทศจีนได้ทำการปรับปรุงกระบวนการผลิตให้เป็นไปตามกฎหมายกำหนด จึงสามารถผลิตและจำหน่ายวัตถุดิบหลักได้ และเริ่มจัดส่งให้แก่ลูกค้ารวมถึงแรงงานและโซลูชันการผลิตลดลง ทำให้ต้นทุนการขายลดลงในอัตราที่น้อยกว่าอัตราการลดลงของยอดขาย ทำให้กำไรขั้นต้นในปี 2563 ลดลง

ส่วนผลกำไรจากอัตราแลกเปลี่ยน และรายได้อื่นๆ ลดลง เนื่องจากนโยบายป้องกันความเสี่ยงจากอัตราแลกเปลี่ยนที่มีความผันผวนตลอดปี ด้วยการทำ Forward Contract และการทำ T/R เพื่อลดผลกระทบจากอัตราแลกเปลี่ยน อีกทั้งบริษัท ได้ขายรถยนต์เก่าและวัสดุเก่าในปี

ต้นทุนในการจัดจำหน่าย และค่าใช้จ่ายในการบริหาร ปี 2563 จำนวน 66.87 ล้านบาท เปลี่ยนแปลงลดลง จำนวน 7.39 ล้านบาท หรือร้อยละ 9.95 เมื่อเทียบกับปีที่แล้ว จากการลดลงของยอดขาย บริษัท ยังคงดำเนินนโยบายทางการบริหาร โดยเน้นถึงการลงทุนในรูปแบบของการค่าใช้จ่ายต่างๆ ด้วยการบริหารควบคุมให้เกิดความ

ประหยัด คุ่มค่า และมีประสิทธิภาพมากที่สุด เพื่อสร้างรายได้สูงสุดภายใต้สถานการณ์ปัจจุบัน ในขณะที่การแข่งขันทางการตลาดยังคงรุนแรงเพิ่มขึ้น บริษัท จึงจำเป็นต้องดำเนินนโยบายกระตุ้นความต้องการของตลาดด้วยกลยุทธ์ต่างๆ เพื่อสร้างแรงจูงใจให้แก่ลูกค้าในส่วนของการใช้จ่ายส่งเสริมการขาย รวมถึงค่าขนส่งสินค้า และค่าธรรมเนียมการขึ้นทะเบียนผลิตภัณฑ์ลดลง ค่าใช้จ่ายในการบริหารในส่วนของการสวัสดิการที่ลดลงเมื่อเทียบกับปีที่แล้ว เนื่องจากผลของการบังคับใช้กฎหมายคุ้มครองแรงงานฉบับใหม่เมื่อปีที่แล้วเกี่ยวกับเงินชดเชยเกษียณอายุ บริษัท ได้บันทึกภาระหนี้สินผลประโยชน์พนักงานเกษียณอายุเพิ่มขึ้น ในปี 2562 ทั้งหมดส่งผลทำให้บริษัท กำไรจากการดำเนินงานปี 2563 จำนวน 99.47 ล้านบาท คิดเป็นร้อยละ 18.02 ของยอดขายสุทธิ โดยเปลี่ยนแปลงลดลง 3.40 ล้านบาท หรือร้อยละ 3.31 เมื่อเทียบกับปีที่แล้ว

ด้วยปัจจัยหลักๆ ที่ได้กล่าวแล้วข้างต้น ทำให้บริษัท มีผลดำเนินงานเป็นที่น่าพอใจในสถานการณ์ปัจจุบัน นำไปสู่กำไรสุทธิปี 2563 จำนวน 81.79 ล้านบาท คิดเป็นร้อยละ 14.82 และมีอัตราผลตอบแทนคืนแก่ผู้ถือหุ้นเท่ากับร้อยละ 15.58

ขณะเดียวกันบริษัทได้ลงทุนในตราสารทุน ณ 31 ธันวาคม 2563 ได้มีการเปลี่ยนแปลงมูลค่ายุติธรรมของลงทุนในตราสารทุนนี้ โดยได้รับผลขาดทุนจากการเปลี่ยนแปลงมูลค่ายุติธรรม จำนวน 1.67 ล้านบาท และผลกระทบของภาษีเงินได้ จำนวน 0.33 ล้านบาท เนื่องจากภาวะการลงทุนในตลาดหุ้นผันผวนตลอดทั้งปี ทำให้เกิดผลกำไรขาดทุนเบ็ดเสร็จรวม สำหรับปี 2563 จำนวน 80.46 ล้านบาท คิดเป็นร้อยละ 14.58

ปี 2564 ยอดขายเพิ่มขึ้นร้อยละ 17 เนื่องจากภาวะเศรษฐกิจที่ขยายตัว ซึ่งเป็นผลมาจากการขยายตัวของเศรษฐกิจโลก การระบาดของ COVID-19 ในหลายประเทศทั่วโลกประเทศไทยยังสามารถรับมือกับการระบาดในระลอกใหม่ได้เป็นอย่างดี โดยประเมินว่าเศรษฐกิจไทยเข้าสู่ช่วงฟื้นตัว จากการผ่อนคลายมาตรการการควบคุมการระบาด และเปิดประเทศ รวมทั้งการเร่งกระจายวัคซีน ทำให้ความเสี่ยงลดลง อย่างไรก็ตามรัฐบาลได้มีมาตรการกระตุ้นเศรษฐกิจในโครงการต่างๆ ที่ผ่านมา และมาตรการผ่อนคลายการล็อกดาวน์ สามารถเปิดประเทศเพื่อรับนักท่องเที่ยว รวมถึงนโยบายการเงินที่ช่วยผ่อนคลายและสนับสนุนการใช้จ่ายของภาคเอกชนต่างๆ ทำให้ประชาชนมีรายได้และชีวิตความเป็นอยู่ที่ดีขึ้น อีกทั้งปัจจัยทางธรรมชาติที่เป็นหนึ่งของการสนับสนุน เช่น ปริมาณน้ำฝน และปริมาณน้ำในเขื่อนเพิ่มขึ้นเพียงพอแก่การเพาะปลูก สภาพภูมิอากาศเอื้ออำนวยแก่การเพาะปลูก ทำให้เกษตรกรสามารถขยายพื้นที่เพาะปลูก ปริมาณผลผลิตภาคเกษตรเพิ่มขึ้นอย่างมีคุณภาพได้มาตรฐานตามความต้องการของตลาด ประกอบกับหลายประเทศคู่ค้าได้ผ่อนคลายมาตรการการควบคุมการระบาดของ COVID-19 จึงมีความต้องการสินค้าการเกษตรของไทย จึงทำให้มีการสั่งซื้อจากประเทศคู่ค้าอย่างต่อเนื่อง เป็นผลทำให้ราคาสินค้าการเกษตรของไทยมีราคาสูงขึ้น ทำให้เกษตรกรมีกำลังซื้อเพิ่มขึ้น

ทางด้านการตลาด ในภาวะที่มีความต้องการสินค้าในตลาดเพิ่มขึ้น การแข่งขันทางการตลาดระหว่างคู่แข่งทางการค้า มีความรุนแรงลดลงในทุกๆ ด้าน เพื่อรักษาส่วนแบ่งการตลาดของบริษัท ไว้ ในขณะที่สินค้าบางชนิดขาดตลาดเนื่องจากประเทศจีนซึ่งเป็นผู้ส่งออกรายใหญ่ที่สุดของโลก ประสบปัญหาด้านพลังงานโดยขาดแคลนไฟฟ้าและถ่านหินและยังถูกควบคุมการปล่อยแก๊สคาร์บอนอย่างเข้มงวด ด้วยการจำกัดการผลิตส่งผลโดยตรงต่ออุตสาหกรรมการผลิตและระบบ Supply Chain ของธุรกิจเคมีเกษตรทั้งระบบ รวมถึงการขนส่งสินค้าจากประเทศจีนและอินเดียล่าช้าจากปัญหาตู้ Container ขาดแคลนแต่กลับทำให้ตลาดคาดว่าจะเกิดสินค้าขาดตลาดในอนาคต จึงเป็นการกระตุ้นให้มีความต้องการสินค้าเพิ่มขึ้นมากกว่าปกติ แต่ในมุมมองกลับกัน จากสถานการณ์ที่เกิดขึ้นทำให้ราคาวัตถุดิบมีแนวโน้มสูงขึ้น และรวมถึงความต้องการแรงงานและโซลูชันการผลิตเพิ่มขึ้น ทำให้ต้นทุนขายเพิ่มขึ้นในอัตราที่น้อยกว่าอัตราการเพิ่มขึ้นของยอดขาย ทำให้กำไรขั้นต้นในปี 2564 เพิ่มขึ้น

ส่วนผลขาดทุนจากอัตราแลกเปลี่ยนในปี 2564 จำนวน 5.10 ล้านบาท เปลี่ยนแปลงลดลงจำนวน 7.28 ล้านบาทหรือร้อยละ 334.92 เนื่องจากนโยบายการป้องกันความเสี่ยงจากอัตราแลกเปลี่ยนที่มีความผันผวนตลอดปี ทำให้ค่าเงินบาทอ่อนตัวลง เพื่อเป็นการลดภาระผลกระทบจากอัตราแลกเปลี่ยนบริษัทจึงดำเนินการทำ T/R และ Forward Contract เพื่อชะลอการชำระหนี้และรอโอกาสที่ดีและเหมาะสมต่อไปจึงทำให้ต้องใช้ระยะเวลาการชำระหนี้ยาวขึ้น แต่ก็ยังทำให้เกิดผลขาดทุนจากอัตราแลกเปลี่ยนดังกล่าวในปี 2564 ส่วนรายได้อื่นๆ จำนวน 0.96 ล้านบาท เปลี่ยนแปลงเพิ่มขึ้น 0.84 ล้านบาทหรือร้อยละ 667.39 จากการขายรถยนต์เก่าและวัสดุบรรจุภัณฑ์หมดอายุในปี

ส่วนต้นทุนในการจัดจำหน่าย และค่าใช้จ่ายในการบริหารปี 2564 จำนวน 74.43 ล้านบาท เปลี่ยนแปลง 7.57 ล้านบาท หรือร้อยละ 11.31 เมื่อเทียบกับปีที่แล้ว จากการเพิ่มขึ้นของยอดขาย บริษัทยังคงดำเนินนโยบายทางการบริหาร โดยเน้นถึงการลงทุนในรูปแบบของค่าใช้จ่ายต่างๆ ด้วยการควบคุมให้เกิดความประหยัดคัมค่าและมีประสิทธิภาพมากที่สุด เพื่อสร้างรายได้สูงสุดภายใต้สถานการณ์ปัจจุบัน ในขณะที่การแข่งขันทางการตลาดยังคงมีความรุนแรงลดลง บริษัทจึงจำเป็นต้องดำเนินนโยบายกระตุ้นความต้องการด้วยกลยุทธ์ต่างๆ ในส่วนของค่าใช้จ่ายส่งเสริมการขาย รวมถึงค่าขนส่งและค่าคอมมิชชั่นเพิ่มขึ้น ค่าใช้จ่ายในการบริหารในส่วนของค่าสวัสดิการพนักงานที่เพิ่มขึ้น เมื่อเทียบกับปีที่แล้ว ทั้งหมดส่งผลทำให้บริษัทกำไรจากการดำเนินงาน ปี 2564 จำนวน 138.81 คิดเป็นร้อยละ 21.49 ของยอดขาย โดยเปลี่ยนแปลงเพิ่มขึ้น 39.34 ล้านบาทหรือร้อยละ 39.55 เมื่อเทียบกับปีที่แล้ว

ด้วยปัจจัยหลักๆ ที่ได้กล่าวข้างต้น ทำให้บริษัทฯ มีผลการดำเนินงานเป็นที่น่าพอใจในสถานการณ์ปัจจุบัน นำไปสู่กำไรสุทธิ ปี 2564 จำนวน 118.70 คิดเป็นร้อยละ 18.38 ของยอดขายและมีอัตราผลตอบแทนแก่ผู้ถือหุ้นเท่ากับร้อยละ 21.69

ขณะเดียวกันบริษัทได้ลงทุนในตราสารทุน ณ 31 ธันวาคม 2564 ได้มีการเปลี่ยนแปลงมูลค่ายุติธรรมของเงินลงทุนในตราสารทุนนี้ โดยได้รับผลกำไรจากการเปลี่ยนแปลงมูลค่ายุติธรรม และกำไรที่เกิดขึ้นจริงจากการขายตราสารทุน จำนวน 15.41 และ 2.94 ล้านบาท ตามลำดับ และผลกระทบของภาษีเงินได้ จำนวน 3.67 ล้านบาท เนื่องจากภาวะการลงทุนในตลาดหุ้นผันผวน ดัชนีตลาดหลักทรัพย์ฯ ปิดสูงขึ้นตลอดทั้งปีจึงทำให้เกิดผลกำไรขาดทุนเบ็ดเสร็จรวม สำหรับปี 2564 จำนวน 130.56 ล้านบาท คิดเป็นร้อยละ 20.22

ปี 2565 ยอดขายลดลงร้อยละ 30.79 เนื่องจากภาวะเศรษฐกิจตกต่ำซึ่งเป็นผลกระทบจากเศรษฐกิจตกต่ำทั่วโลก จากสงครามระหว่างประเทศรัสเซียและยูเครน ทำให้เกิดวิกฤตราคาน้ำมันโลกสูงขึ้น ทั่วโลกเกิดภาวะเงินเฟ้อในอัตราที่สูงขึ้นมากกว่าปกติ สินค้าต่างๆมีราคาสูงขึ้น ทำให้ต้นทุนวัตถุดิบนำเข้าสูงขึ้น อีกทั้งผลกระทบต่อค่าเงินบาทที่ผันผวนอ่อนตัวลงอย่างมาก จึงเป็นปัจจัยที่ทำให้ต้นทุนของสารเคมีกำจัดศัตรูพืชเพิ่มสูงขึ้นเช่นกัน ทำให้การพิจารณาปริมาณการนำเข้าวัตถุดิบมาเพื่อผลิตและจำหน่าย ต้องคำนึงถึงระยะเวลาการใช้ตามฤดูกาลเพื่อไม่ให้สินค้าที่ผลิตและจำหน่าย รวมถึงวัตถุดิบมีคงเหลือมากเกินไปจะเป็นภาระของบริษัทฯ ในอนาคต จากสาเหตุด้านราคาที่สูงขึ้น ทำให้ความต้องการของตลาดลดลง

ทางด้านการตลาดในภาวะที่ความต้องการสินค้าในตลาดลดลง การแข่งขันทางการค้าระหว่างคู่แข่งทางการค้ามีความรุนแรงมากขึ้นในทุกๆ ด้าน เช่น ด้านราคาและด้านการส่งเสริมการขาย เพื่อรักษาส่วนแบ่งทางการตลาดของบริษัทฯ ไว้ในช่วงไตรมาสแรกของปี สินค้าบางชนิดขาดตลาด สืบเนื่องมาจากประเทศจีนซึ่งเป็นผู้ผลิตและส่งออกสินค้ารายใหญ่ที่สุดของโลกยังคงประสบกับวิกฤตด้านพลังงานในช่วงไตรมาสที่ 4 ของปี 2564 อย่างต่อเนื่อง ส่งผลกระทบโดยตรงกับอุตสาหกรรมการผลิตและระบบ Supply Chain ของเคมีเกษตรทั้งระบบ ปัญหาค่า

ขนส่งสินค้าจากประเทศจีนและอินเดีย และการขาดแคลนตู้ Container จากสถานการณ์ดังกล่าว ทำให้เกิดความล่าช้าของสินค้าและวัตถุดิบที่ใช้ในการผลิต ส่งผลทำให้ปริมาณการผลิตลดลง ทำให้ต้นทุนสูงขึ้นรวมถึงการปรับขึ้นค่าแรงขั้นต่ำในปี 2565 และจากผลกระทบจากเศรษฐกิจทำให้ราคาสินค้าต่างๆ สูงขึ้น โสหุ้ยการผลิตต่อหน่วยเพิ่มขึ้น จึงทำให้ต้นทุนขายลดลงในอัตราที่น้อยกว่าอัตราการลดลงของยอดขายทำให้กำไรขั้นต้นในปี 2565 ลดลง

ส่วนผลขาดทุนจากอัตราแลกเปลี่ยนในปี 2565 จำนวน 6.59 ล้านบาทนั้นเปลี่ยนแปลงเพิ่มขึ้นจำนวน 1.49 ล้านบาท หรือร้อยละ 29.10 เนื่องจากอัตราแลกเปลี่ยนมีความผันผวน ทำให้ค่าเงินบาทอ่อนค่ามากที่สุดไตรมาสที่ 3 และเริ่มแข็งค่าในปลายไตรมาสที่ 4 ถึงแม้ว่าบริษัทฯ มีนโยบายป้องกันความเสี่ยงจากอัตราแลกเปลี่ยนโดยการทำ T/R และ Forward Contract เพื่อชะลอการชำระหนี้สำหรับโอกาสที่ดีและเหมาะสม เพื่อเป็นการลดภาระผลกระทบจากอัตราแลกเปลี่ยน แต่ก็ยังทำให้เกิดผลขาดทุนจากอัตราแลกเปลี่ยนเพิ่มขึ้น ส่วนรายได้อื่นๆ จำนวน 0.73 ล้านบาท เปลี่ยนแปลงลดลง จำนวน 0.23 ล้านบาทหรือร้อยละ 23.88 เมื่อเทียบกับปีที่แล้ว จากการขายยานพาหนะเก่า และวัสดุบรรจุเก่าที่หมดอายุ

ส่วนต้นทุนในการจัดจำหน่ายและค่าใช้จ่ายในการบริหาร ปี 2565 จำนวน 25.40 และ 37.03 ล้านบาทตามลำดับ เปลี่ยนแปลงลดลงจำนวน 8.46 และ 3.54 ล้านบาทหรือร้อยละ 24.98 และ 8.73 ตามลำดับ เมื่อเทียบกับปีที่แล้ว จากการลดลงของยอดขายบริษัท ยังคงดำเนินนโยบายทางการบริหาร โดยเน้นถึงการลงทุนในรูปแบบของค่าใช้จ่ายต่างๆ ด้วยการบริหารควบคุมให้เกิดความประหยัดคั่งคั่งและมีประสิทธิภาพมากที่สุดเพื่อสร้างรายได้สูงสุดภายใต้สถานการณ์ปัจจุบัน ในขณะที่การแข่งขันทางการตลาดยังคงมีความรุนแรงมากยิ่งขึ้น จึงจำเป็นต้องดำเนินนโยบายกระตุ้นความต้องการด้วยกลยุทธ์ทางการตลาดต่างๆ โดยเน้นในส่วนของการใช้จ่ายส่งเสริมการขาย รวมถึงค่าขนส่งและค่าคอมมิชชั่น ส่วนค่าใช้จ่ายในการบริหารในส่วนของการสวัสดิการลดลง เมื่อเทียบกับปีที่แล้ว ทั้งหมดส่งผลทำให้บริษัทมีกำไรจากการดำเนินงาน ปี 2565 จำนวน 53.02 ล้านบาท คิดเป็นร้อยละ 11.86 ของยอดขาย โดยเปลี่ยนแปลงลดลง 85.79 ล้านบาทหรือร้อยละ 61.80 เมื่อเทียบกับปีที่แล้ว

ด้วยปัจจัยหลักๆ ที่ได้กล่าวข้างต้น ทำให้บริษัทฯ มีผลการดำเนินงานเป็นที่น่าพอใจในสถานการณ์ปัจจุบัน นำไปสู่ผลกำไรสุทธิ ปี 2565 จำนวน 44.92 ล้านบาท คิดเป็นร้อยละ 10.05 ของยอดขาย และมีอัตราผลตอบแทนแก่ผู้ถือหุ้นเท่ากับร้อยละ 8.41

ขณะเดียวกันบริษัทได้ลงทุนในตราสารทุน ณ 31 ธันวาคม 2565 ได้มีการเปลี่ยนแปลงมูลค่ายุติธรรมของเงินลงทุนในตราสารทุนนี้ โดยได้รับผลขาดทุนจากการเปลี่ยนแปลงมูลค่ายุติธรรม จำนวน 5.54 ล้านบาท และผลกระทบจากภาษีเงินได้จำนวน 1.11 ล้านบาท เนื่องจากภาวะการลงทุนในตลาดหุ้นผันผวนขึ้นลงตลอดทั้งปี รวมถึงผลกำไรจากการประมาณการตามหลักคณิตศาสตร์ประกันภัย จำนวน 0.47 ล้านบาทและผลกระทบของภาษีเงินได้จำนวน 0.09 ล้านบาท จึงทำให้เกิดผลกำไรขาดทุนเบ็ดเสร็จรวมสำหรับปี 2565 จำนวน 40.86 ล้านบาทคิดเป็นร้อยละ 9.14

ตารางแสดงสินทรัพย์รวม หนี้สินรวม และส่วนของผู้ถือหุ้น ปี 2563 - 2565

หน่วย : ล้านบาท

	2563			2564			2565		
	จำนวนเงิน	จำนวนเงิน เพิ่ม (ลด)	% เปลี่ยนแปลง	จำนวนเงิน	จำนวนเงิน เพิ่ม (ลด)	% เปลี่ยนแปลง	จำนวน เงิน	จำนวนเงิน เพิ่ม (ลด)	% เปลี่ยนแปลง
สินทรัพย์รวม	608.95	(33.17)	(5.16)	685.62	76.67	12.59	579.80	(105.83)	(15.43)
หนี้สินรวม	86.47	(28.20)	(24.59)	113.73	27.26	31.52	83.79	(29.94)	(26.33)
ส่วนของผู้ถือหุ้น	552.48	(4.97)	(0.94)	571.89	49.41	9.46	496.01	(75.89)	(13.27)

ตารางแสดงกระแสเงินสด ปี 2563 - 2565

หน่วย : ล้านบาท

	2563	2564	2565
กระแสเงินสดจากกิจกรรมดำเนินงาน	202.48	51.44	20.62
กระแสเงินสดจากกิจกรรมลงทุน	(43.74)	1.87	76.07
กระแสเงินสดจากกิจกรรมจัดหาเงิน	(117.32)	(78.97)	(123.61)

ตารางแสดงอัตราส่วนทางการเงินปี 2563 - 2565

	2563	2564	2565
อัตราส่วนสภาพคล่อง (Liquidity Ratio)			
อัตราส่วนสภาพคล่อง (เท่า)	7.79	6.53	7.93
อัตราส่วนสภาพคล่องหมุนเร็ว (เท่า)	5.72	4.54	4.38
อัตราส่วนสภาพคล่องกระแสเงินสด (เท่า)	2.62	0.69	0.29
ระยะเวลาเก็บหนี้เฉลี่ย (วัน)	37	43	73
ระยะเวลาขายสินค้าเฉลี่ย (วัน)	169	126	206
ระยะเวลารับหนี้ (วัน)	61	51	68
Cash Cycle (วัน)	145	119	211
อัตราส่วนแสดงประสิทธิภาพในการดำเนินงาน (Efficiency Ratio)			
อัตราผลตอบแทนจากสินทรัพย์ (%)	13.08	18.34	7.10
อัตราผลตอบแทนจากสินทรัพย์ถาวร (%)	206.12	315.87	128.59
อัตราส่วนหมุนเวียนของสินทรัพย์ (เท่า)	89.09	100.41	70.25
อัตราส่วนวิเคราะห์นโยบายทางการเงิน (Financial Ratio)			
อัตราส่วนหนี้สินต่อส่วนของผู้ถือหุ้น (เท่า)	0.17	0.20	0.17
อัตราส่วนความสามารถชำระดอกเบี้ย (เท่า)	613.03	339.31	30.78

ปี 2563 จากผลการดำเนินงานที่เปลี่ยนแปลงลดลง ในปี 2563 มีกำไรสุทธิ 81.79 ล้านบาท ทำให้งบแสดงฐานะการเงินเปลี่ยนแปลงไปจากปี 2562 อย่างมีสาระสำคัญจากผลกระทบของภาวะเศรษฐกิจโลกและปัจจัยต่างๆ ที่มีผลกระทบต่อภาวะเศรษฐกิจของประเทศไทย รวมถึงปัจจัยภายในประเทศมากมายที่มีต่อกระบวนการผลิตดังกล่าวมาแล้วนั้น ทำให้สินทรัพย์รวม จำนวน 608.95 ล้านบาท เปลี่ยนแปลงลดลง จำนวน 33.17 ล้านบาท หรือร้อยละ 5.16 เมื่อเทียบกับปีที่แล้ว โดยรายการหลักที่เพิ่มขึ้น (ลดลง) ได้แก่ เงินสดและรายการเทียบเท่าเงินสด สินทรัพย์ทางการเงินหมุนเวียนอื่น เพิ่มขึ้น จำนวน 85.35 ล้านบาท หรือร้อยละ 39.08, ลูกหนี้การค้าและลูกหนี้อื่น, สินค้าคงเหลือลดลง จำนวน (4.58) และ (104.24) ล้านบาท หรือร้อยละ (7.82) และ (44.54) ตามลำดับ ส่วนสินทรัพย์ทางการเงินไม่หมุนเวียนอื่น, ที่ดินอาคารและอุปกรณ์ และสินทรัพย์ไม่มีตัวตน ลดลงจำนวน (0.94), (6.21) และ (3.25) ล้านบาท หรือร้อยละ (1.76), (12.71) และ (14.52) ตามลำดับ ภาษีเงินได้รอการตัดบัญชี และสินทรัพย์สิทธิการใช้ เพิ่มขึ้นจำนวน 0.33 และ 0.39 ล้านบาท หรือร้อยละ 5.06 และ 100.00 ตามลำดับ เนื่องจากผลขาดทุนจากการเปลี่ยนแปลงมูลค่าเงินลงทุนในตราสารทุน จากภาวะการลงทุนในตลาดหุ้นที่ผันผวนในปี 2563 ดังที่ได้กล่าวมาแล้ว และรายการบันทึกตามมาตรฐานการรายงานทางการเงินฉบับที่ 16 เรื่องสัญญาเช่า ที่ได้ประกาศใช้เมื่อวันที่ 1 มกราคม 2563 จึงเกิดรายการสินทรัพย์สิทธิการใช้ขึ้น

หนี้สินรวม จำนวน 86.47 ล้านบาท เปลี่ยนแปลงลดลง (28.20) ล้านบาทหรือร้อยละ (24.59) เมื่อเทียบกับปีที่แล้ว โดยรายการหลักที่เพิ่มขึ้น (ลดลง) ได้แก่ เงินกู้ยืมระยะสั้นจากสถาบันการเงิน (T/R), เจ้าหนี้การค้าและเจ้าหนี้อื่น และภาษีเงินได้ค้างจ่าย และส่วนของหนี้สินตามสัญญาเช่าที่ถึงกำหนดในระยะภายใน 1 ปี จำนวน (30.35), (2.18), 2.83 และ 0.48 ล้านบาท หรือร้อยละ (64.77), (6.24), 30.35 และ 100.00 ตามลำดับ ส่วนภาระผูกพันผลประโยชน์พนักงาน เพิ่มขึ้น 1.14 ล้านบาท หรือ ร้อยละ 5.00 โดยในปี 2563 ได้มีรายการที่บันทึกเพิ่มตามมาตรฐานการรายงานทางการเงิน ฉบับที่ 16 เรื่อง สัญญาเช่าที่ได้ประกาศใช้เมื่อวันที่ 1 มกราคม 2563

ส่วนของผู้ถือหุ้น จำนวน 522.48 ล้านบาท เปลี่ยนแปลงลดลง (4.97) ล้านบาท หรือร้อยละ (0.94) เมื่อเทียบกับปีที่แล้ว โดยรายการหลักที่ลดลงในส่วนของการกำไรสะสมที่ยังไม่ได้จัดสรรลดลง จำนวน (4.97) ล้านบาท หรือร้อยละ (0.94) เกิดจากผลกำไรสุทธิที่ลดลงในปี 2563 และรายการองค์ประกอบอื่นของส่วนของผู้ถือหุ้น ซึ่งหมายถึงผลขาดทุนที่ยังไม่เกิดขึ้นจากการเปลี่ยนแปลงมูลค่ายุติธรรมของเงินลงทุนในหลักทรัพย์เพื่อขาย จำนวน 8.47 ล้านบาท เปลี่ยนแปลงเพิ่มขึ้นจำนวน 1.34 ล้านบาท หรือร้อยละ 18.20

การเปลี่ยนแปลงของงบแสดงฐานะทางการเงินจากยอดขายที่ลดลง เนื่องจากสาเหตุและปัจจัยต่างๆ มากมายที่มีผลกระทบทำให้สภาพคล่องทางการเงินของเกษตรกรลดลง ความต้องการสินค้าลดลง ในขณะที่การแข่งขันทางตลาดยังคงมีความรุนแรงมากขึ้น รวมถึงผลกระทบจากการพิจารณายกเลิกการใช้สารพาราควอต คลอร์ไพริฟอส และควบคุมการใช้สารไกลโฟเซต จึงทำให้บริษัท ลดจำนวนการสั่งซื้อวัตถุดิบทั้งใน และต่างประเทศเพื่อให้ปริมาณที่เหมาะสมกับสถานการณ์ และเพียงพอสามารถรองรับความต้องการของตลาด

ดังนั้น จึงทำให้ยอดเงินสดและรายการเทียบเท่าของเงินสด และสินทรัพย์ทางการเงินหมุนเวียนอื่น (เงินลงทุนในหน่วยลงทุน-กองทุนเปิด) เพิ่มขึ้น ส่วนลูกหนี้การค้าและลูกหนี้อื่น และสินค้าคงเหลือลดลง โดยบริษัท ดำเนินนโยบายเพื่อเปิดโอกาสให้ลูกค้าสามารถชำระค่าสินค้าเร็วกว่า Term ที่ได้รับ โดยได้รับส่วนลดเงินสดเพิ่มขึ้น เพื่อเป็นผลประโยชน์ของลูกค้า และทำให้ระยะเวลาเรียกเก็บเงินจากลูกหนี้เร็วขึ้น และระยะเวลาขายสินค้าเร็วขึ้น ในขณะที่ค่าเงินบาทยังคงผันผวนตลอดทั้งปี บริษัท จึงจำเป็นต้องดำเนินนโยบายลดความเสี่ยงจากผลกระทบของอัตราแลกเปลี่ยน โดยการทำ Forward Contract เพื่อชำระหนี้ T/R เมื่อเห็นว่าอัตราแลกเปลี่ยนเหมาะสม ในขณะเดียวกัน ความต้องการวัตถุดิบเพื่อรองรับการผลิตให้เพียงพอในสถานการณ์ของ Supplier ในประเทศจีน ซึ่งได้ปรับปรุง

กระบวนการผลิตให้เป็นไปตามกฎหมายกำหนด และสามารถจัดจำหน่ายสินค้าได้ แต่เนื่องจากปัจจัยในประเทศต่างๆ ที่ทำให้ความต้องการสินค้าของตลาดลดลง การสั่งซื้อวัตถุดิบจากต่างประเทศ ลดลงร้อยละ (3.11) เมื่อเทียบกับปีที่แล้ว จึงทำให้เงินกู้ยืมระยะสั้นจากสถาบันการเงิน และเจ้าหนี้ทางการค้า ซึ่งเกิดจากการซื้อวัตถุดิบและวัสดุบรรจุภายในประเทศลดลง ทำให้ระยะเวลาชำระหนี้เร็วขึ้น ดังนั้นจึงทำให้บริษัท มีสภาพคล่องเพิ่มขึ้น

จากผลการดำเนินงานในปี 2563 กระแสเงินสดจากการดำเนินงานเพิ่มขึ้น ร้อยละ 84.93 โดยมีอัตราส่วนทางการเงิน ดังนี้ อัตราส่วนสภาพคล่อง, อัตราส่วนสภาพคล่องหมุนเร็ว และอัตราส่วนสภาพคล่องกระแสเงินสดเพิ่มขึ้นเป็น 7.79, 5.72 และ 5.62 เท่า ตามลำดับ ระยะเก็บหนี้เฉลี่ย, ระยะเวลาขายสินค้าเฉลี่ย, ระยะเวลาชำระหนี้ และ Cash Cycle เพิ่มขึ้น เป็น 37,169,61 และ 145 วัน ตามลำดับ

กระแสเงินสดจากกิจกรรมการลงทุนใช้ไปลดลงร้อยละ 273.43 เมื่อเทียบกับปีที่แล้ว โดยบริษัท ดำเนินนโยบายบริหารสภาพคล่องทางการเงิน ด้วยการลงทุนในหน่วยลงทุน-กองทุนเปิด เพิ่มขึ้นจำนวน 44.51 ล้านบาท ซึ่งได้รับเงินปันผล ในปี 2563 จำนวน 3.55 ล้านบาท และได้จัดซื้อเครื่องจักรอุปกรณ์-ยานพาหนะ รวมถึงเงินลงทุนเพื่อดำเนินการขึ้นทะเบียนผลิตภัณฑ์ จำนวน 1.10 และ 1.17 ล้านบาทตามลำดับ

กระแสเงินสดจากกิจกรรมจัดหาเงินลดลงร้อยละ (36.30) เมื่อเทียบกับปีที่แล้ว เนื่องจากการสั่งซื้อวัตถุดิบต่างประเทศลดลง ทำให้เจ้าหนี้ T/R ที่บริษัท มีนโยบายขยาย Term การชำระเงินยาวขึ้น จากค่าเงินบาทผันผวนตลอดเวลา เพื่อเป็นการลดภาระผลกระทบจากอัตราแลกเปลี่ยน โดยบริษัท ได้ป้องกันความเสี่ยงด้วยการทำ Forward Contract และได้จ่ายชำระหนี้ T/R ในช่วงเวลาที่เหมาะสมทำให้ภาระต้นทุนทางการเงินประหยัด และได้รับผลประโยชน์สูงสุด ในขณะที่ดอกเบี้ย T/R ปรับตัวลดลงจากร้อยละ 0.45-0.60 ทำให้ต้นทุนทางการเงินลดลง และการจ่ายเงินปันผล จำนวน 85.46 ล้านบาท จึงทำให้ปี 2563 บริษัท มีเงินสด และรายการเทียบเท่าเงินสด ณ วันสิ้นปี เท่ากับ 94.76 ล้านบาท เพิ่มขึ้น จำนวน 41.42 ล้านบาท หรือร้อยละ 43.71

พิจารณาโครงสร้างเงินทุน ประกอบด้วยอัตราส่วนหนี้สินต่อส่วนของผู้ถือหุ้นเท่ากับ 0.17 เท่า ในปี 2563 เนื่องจากการสั่งซื้อวัตถุดิบลดลง เพื่อให้มีปริมาณที่เหมาะสมเพียงพอ เพื่อรองรับความต้องการของตลาดที่ลดลง ด้วยปัจจัยที่มีผลกระทบต่อยอดขาย ทำให้จำนวนหนี้สินหมุนเวียนลดลง อีกทั้งผลการดำเนินงานในปี 2563 ลดลงมาจากปี 2562 อย่างไรก็ตามบริษัท ยังคงสามารถบริหารและควบคุมฐานะทางการเงินได้อย่างมีประสิทธิภาพ ทำให้อัตราส่วนนี้ลดลงอย่างสมเหตุสมผล และยังคงเป็นอัตราส่วนที่ต่ำมากและอยู่ในเกณฑ์ที่ดี

อัตราส่วนความสามารถในการชำระดอกเบี้ยเพิ่มขึ้นเป็น 613.03 เท่า ในปี 2563 จากผลการดำเนินงานที่กล่าวข้างต้น ทำให้กระแสเงินสดจากการดำเนินงานเพิ่มขึ้น จากนโยบายการสั่งซื้อวัตถุดิบจากต่างประเทศลดลง และขยายระยะเวลาการชำระหนี้ T/R เพื่ออัตราแลกเปลี่ยนที่เหมาะสม อีกทั้งการปรับตัวลดลงของอัตราดอกเบี้ย T/R จึงทำให้ต้นทุนทางการเงินลดลง ทำให้อัตราส่วนความสามารถชำระหนี้ดอกเบี้ยลดลง เมื่อเทียบกับปีที่แล้ว

ผลการดำเนินงานของบริษัท ในปี 2563 มีกำไรสุทธิลดลง ทำให้อัตราส่วนผลตอบแทนจากสินทรัพย์, อัตราผลตอบแทนจากสินทรัพย์ถาวรเพิ่มขึ้น เป็นร้อยละ 13.08 และ 206.12 ตามลำดับ อัตราส่วนหมุนเวียนของสินทรัพย์เพิ่มขึ้น เป็น 89.09 เท่า ซึ่งแสดงให้เห็นถึงความสามารถในการสร้างผลกำไรจากการลงทุน และการใช้สินทรัพย์ที่อยู่อย่างคุ้มค่า และมีประสิทธิภาพในสถานการณ์ปัจจุบันเมื่อเทียบกับปีที่แล้ว

จากโครงสร้างเงินทุนที่ปรากฏ บริษัทยังได้กำหนดนโยบายการบริหารการเงินอย่างระมัดระวัง รอบคอบและมีประสิทธิภาพที่สุดในสถานการณ์ปัจจุบัน เพื่อให้ได้ผลตอบแทนให้มากที่สุด โดยมีความเสี่ยงในทุกๆด้านที่อาจเกิดขึ้นได้ให้มีผลกระทบต่อภาระดำเนินงานน้อยที่สุดและยังคงเน้นหนักในการลงทุนในรูปของค่าใช้จ่ายให้ประหยัด

คุ้มค่าและมีประสิทธิภาพมากที่สุด เพื่อนำไปสู่การสร้างรายได้สูงสุดตามเป้าหมายที่กำหนดไว้ รวมถึงนโยบายการสั่งซื้อวัตถุดิบที่เหมาะสมทั้งในด้านปริมาณ คุณภาพและราคา โดยให้สอดคล้องกับสถานการณ์ของตลาดในขณะนั้นๆ ส่วนความเสี่ยงทางด้านอัตราแลกเปลี่ยนซึ่งเป็นปัจจัยภายนอกที่ส่งผลต่อกำไรขาดทุนของบริษัทได้นั้น บริษัทยังคงกำหนดนโยบายป้องกันความเสี่ยงจากการผันผวนของตลาดเงินด้วยการบริหาร Term การชำระหนี้ต่างประเทศให้ได้รับต้นทุนทางการเงินต่ำที่สุด โดยการทำ Forward Contract เพื่อลดภาระความเสี่ยงลง

บริษัทยังคงตระหนักถึงความเสี่ยงสภาพทางการเงินให้มั่นคงอยู่ตลอดเวลา ดังนั้นได้ดำเนินนโยบายอย่างระมัดระวังในการบริหารการเงิน โดยได้นำหนี้สินหมุนเวียนไปลงทุนในสินทรัพย์หมุนเวียน เพื่อให้เกิดสภาพคล่องและได้รับผลตอบแทนสูงสุด โดยทำให้เกิดต้นทุนทางการเงินที่ประหยัดที่สุด เพื่อผลตอบแทนแก่ผู้ถือหุ้นมากที่สุด และยังคงไว้ซึ่งอัตราส่วนทางการเงินที่สำคัญๆให้อยู่ในระดับที่ดีที่สุด ดังนั้นจึงได้ปรากฏผลการดำเนินงานปี 2563 ดังได้กล่าวข้างต้น

ปี 2564 จากการดำเนินงานที่เพิ่มขึ้นปี 2564 จำนวน 118.70 ล้านบาท ทำให้งบแสดงฐานะการเงินเปลี่ยนแปลงจากปี 2563 จากปัจจัยต่างๆ ได้กล่าวมาแล้วที่มีผลกระทบต่อผลการดำเนินงานของบริษัทฯ ทำให้สินทรัพย์รวมจำนวน 685.62 ล้านบาท เปลี่ยนแปลงเพิ่มขึ้น จำนวน 76.67 ล้านบาทหรือร้อยละ 12.59 เมื่อเทียบกับปีที่แล้ว โดยรายการหลักที่เพิ่มขึ้นได้แก่ เงินสดและรายการเทียบเท่าเงินสดและสินทรัพย์ทางการเงินหมุนเวียนอื่น เพิ่มขึ้นจำนวน 15.54 ล้านบาทหรือร้อยละ 5.12, ลูกหนี้การค้าและลูกหนี้อื่น, สินค้าคงเหลือเพิ่มขึ้น จำนวน 47.62 และ 41.31 ล้านบาทหรือร้อยละ 88.19 และ 31.82 ตามลำดับ ส่วนสินทรัพย์ทางการเงินไม่หมุนเวียนอื่น (ตราสารทุน) เพิ่มขึ้นจำนวน 11.64 ล้านบาทหรือร้อยละ 22.24 จากการขายเงินลงทุนในตราสารทุน และซื้อเงินลงทุนเพิ่ม รวมถึงผลกำไรที่ยังไม่เกิดขึ้นจริงจากการเปลี่ยนแปลงมูลค่าเงินลงทุน ในตราสารทุนตามภาวะการลงทุนในตลาดหุ้นที่ผันผวนในปี 2564 ดังได้กล่าว มาแล้ว ส่วนที่ดินอาคารและอุปกรณ์, สินทรัพย์สิทธิการใช้, สินทรัพย์ไม่มีตัวตน และสินทรัพย์ภาษีเงินได้รอการตัดบัญชี ลดลงจำนวน 4.39, 0.39, 1.25 และ 2.41 ล้านบาทหรือร้อยละ 10.31, 100.00, 6.54 และ 34.92 ตามลำดับ โดยเกิดจากการตัดจ่ายค่าเสื่อมราคาและขายสินทรัพย์ที่หมดอายุ รวมถึงการตัดจ่ายตามอายุของทะเบียนผลิตภัณฑ์

หนี้สินรวมจำนวน 113.73 ล้านบาทเปลี่ยนแปลงเพิ่มขึ้น 27.26 ล้านบาทหรือร้อยละ 31.52 เมื่อเทียบกับปีที่แล้วโดยรายการหลักที่เพิ่มขึ้น ได้แก่ เงินกู้ยืมระยะสั้นจากสถาบันการเงิน (T/R), เจ้าหนี้การค้าและเจ้าหนี้อื่น, ภาษีเงินได้ค้างจ่าย จำนวน 3.00, 19.83 และ 0.89 ล้านบาทหรือร้อยละ 18.15, 60.52 และ 7.33 ตามลำดับ ส่วนภาระผูกพันผลประโยชน์พนักงานเพิ่มขึ้นจำนวน 3.98 ล้านบาทหรือร้อยละ 16.66

ส่วนของผู้ถือหุ้นจำนวน 571.89 ล้านบาทเปลี่ยนแปลงเพิ่มขึ้น 49.41 ล้านบาทหรือร้อยละ 9.46 เมื่อเทียบกับปีที่แล้ว โดยรายการหลักที่เพิ่มขึ้นในส่วนของกำไรสะสมที่ยังไม่ได้จัดสรร เพิ่มขึ้นจำนวน 37.08 ล้านบาทหรือร้อยละ 17.46 เกิดจากผลการดำเนินงานมีกำไรสุทธิ ในปี 2564 และรายการองค์ประกอบอื่นของส่วนของผู้ถือหุ้นซึ่งหมายถึงผลกำไร (ขาดทุน) ที่ยังไม่ได้เกิดขึ้นจริงจากการเปลี่ยนแปลงมูลค่ายุติธรรมของเงินลงทุนในหลักทรัพย์เพื่อขาย (ตราสารทุน) จำนวน 3.86 ล้านบาท เปลี่ยนแปลงเพิ่มขึ้นจำนวน 12.33 ล้านบาทหรือร้อยละ 145.62

การเปลี่ยนแปลงของงบแสดงฐานะทางการเงิน จากยอดขายที่เพิ่มขึ้น เนื่องจากสาเหตุและปัจจัยต่างๆ มากมายที่มีผลกระทบทำให้เศรษฐกิจดีขึ้น สภาพคล่องทางการเงินของเกษตรกรดีขึ้น ความต้องการสินค้าเพิ่มขึ้น ในขณะที่การแข่งขันทางการตลาดยังคงมีความรุนแรงที่ลดลง การสั่งซื้อวัตถุดิบทั้งภายในและต่างประเทศเพิ่มขึ้นโดยคำนึงถึงสถานการณ์การระบาดของ COVID-19 ซึ่งมีผลกระทบต่อภาระขนส่งด้วยนั้น จึงเป็นเงื่อนไขในการสั่งซื้อเพื่อให้ได้

ปริมาณที่เหมาะสมกับสถานการณ์ปัจจุบัน และเพียงพอสามารถรองรับความต้องการของตลาดที่เพิ่มขึ้น

ดังนั้นจึงส่งผลทำให้เงินสดและรายการเทียบเท่าเงินสด และสินทรัพย์ทางการเงินหมุนเวียนอื่นเพิ่มขึ้น จากการขายและลงทุนเพิ่มตลอดทั้งปีตามสภาพคล่องของกระแสเงินสด ส่วนลูกหนี้การค้าและลูกหนี้อื่น และสินค้าคงเหลือเพิ่มขึ้นโดยบริษัทฯ ดำเนินนโยบายให้ส่วนลดเงินสดแก่ลูกค้าที่สามารถชำระค่าสินค้าก่อนหรือภายใน Term การชำระเงินที่ได้รับเพื่อเป็นการคืนประโยชน์ให้แก่ลูกค้า ระยะเวลาเรียกเก็บเงินจากลูกหนี้เพิ่มขึ้นเล็กน้อยและระยะเวลาขายสินค้าเร็วขึ้น ในขณะที่ความต้องการวัตถุดิบเพื่อรองรับการผลิตให้เพียงพอแก่ความต้องการนั้น สถานการณ์ของ Supplier ในประเทศจีนก็มีปัญหาด้านพลังงานและข้อจำกัดที่ทำให้ระบบ Supply Chain ในธุรกิจเคมีเกษตรมีความล่าช้ารวมถึงการขาดแคลนตู้ Container ด้วย ในขณะที่ค่าเงินบาทยังคงผันผวนตลอดทั้งปี ค่าเงินบาทอ่อนค่าบริษัทฯ จึงจำเป็นต้องดำเนินนโยบายเพื่อลดภาระความเสี่ยงจากผลกระทบของอัตราแลกเปลี่ยน โดยการทำ Forward Contract เพื่อชำระหนี้ T/R เมื่อเห็นว่าอัตราแลกเปลี่ยนเหมาะสม เมื่อยอดขายเพิ่มขึ้นยอดการสั่งซื้อวัตถุดิบจากต่างประเทศก็เพิ่มขึ้นจากปี 2563 จำนวน 120.65 ล้านบาทหรือร้อยละ 63.69 จึงทำให้เงินกู้ยืมระยะสั้นจากสถาบันการเงินและเจ้าหนี้การค้าและเจ้าหนี้อื่นเพิ่มขึ้น ซึ่งเกิดจากการสั่งซื้อวัตถุดิบและวัสดุบรรจุภายในประเทศเพิ่มขึ้นเช่นกัน ดังนั้นเมื่อบริษัทฯ มีสภาพคล่องเพิ่มขึ้น ทำให้ระยะเวลาการชำระเงินและ Cash Cycle เร็วขึ้น

จากผลการดำเนินงาน ปี 2564 กระแสเงินสดจากการดำเนินงานลดลงร้อยละ 74.62 เนื่องจากการเพิ่มขึ้นของลูกหนี้การค้าและลูกหนี้อื่น รวมถึงสินค้าคงเหลือ โดยมีอัตราส่วนทางการเงินดังนี้ อัตราส่วนสภาพคล่อง, อัตราส่วนสภาพคล่องหมุนเร็ว และอัตราส่วนสภาพคล่องกระแสเงินสดลดลงเป็น 6.53, 4.54 และ 0.69 กว่า ตามลำดับ ระยะเวลาเก็บหนี้เฉลี่ย, ระยะเวลาขายสินค้าเฉลี่ย, ระยะเวลาชำระเงินและ Cash Cycle เพิ่มขึ้น (ลดลง) เป็น 43, (126), (51) และ (119) วัน ตามลำดับ

กระแสเงินสดจากกิจกรรมการลงทุนใช้ไปเพิ่มขึ้นเป็นร้อยละ 104.28 เมื่อเทียบกับปีที่แล้ว โดยบริษัทฯ ดำเนินนโยบายบริหารสภาพคล่องทางการเงินด้วยการลงทุนในหน่วยลงทุน - กองทุนเปิด เพิ่มขึ้นจำนวน 9.51 ล้านบาท โดยได้รับเงินปันผลในปี 2564 จำนวน 7.61 ล้านบาท ได้ซื้อและ(ขาย)เงินลงทุนในตราสารทุนทั้งสิ้นจำนวน(6.71) ล้านบาท และจัดซื้อเครื่องจักรอุปกรณ์ - ยานพาหนะ รวมถึงเงินลงทุนเพื่อดำเนินการขึ้นทะเบียนผลิตภัณฑ์ จำนวน 1.03 และ 1.91 ล้านบาท ตามลำดับ

กระแสเงินสดจากกิจกรรมจัดหาเงินเพิ่มขึ้นร้อยละ 32.72 เมื่อเทียบกับปีที่แล้วเนื่องจากการสั่งซื้อวัตถุดิบจากต่างประเทศเพิ่มขึ้น ทำให้เจ้าหนี้ T/R ที่บริษัทฯ มีนโยบายขยาย Term การชำระเงินยาวขึ้น เพื่อลดผลกระทบจากอัตราแลกเปลี่ยน ด้วยการทำ Forward Contract และได้จ่ายชำระหนี้ T/R ตามที่ได้กล่าวมาแล้ว รวมถึงการปรับตัวลดลงของดอกเบี้ย T/R จากร้อยละ 0.45 - 0.60 ในปี 2563 เป็นร้อยละ 0.40 - 0.53 ในปี 2564 จึงทำให้ต้นทุนทางการเงินลดลง และการจ่ายเงินปันผลจำนวน 81.15 ล้านบาท ในปี 2564

จึงทำให้บริษัทฯ มีเงินสดและรายการเทียบเท่าเงินสด ณ วันสิ้นปี จำนวน 69.10 ล้านบาท เปลี่ยนแปลงลดลงจำนวน 25.66 ล้านบาทหรือร้อยละ 27.08

พิจารณาโครงสร้างเงินทุน ประกอบด้วยอัตราส่วนหนี้สินต่อส่วนของผู้ถือหุ้น เท่ากับ 0.20 เท่าในปี 2564 เนื่องจากการสั่งซื้อวัตถุดิบเพิ่มขึ้นเพื่อให้ปริมาณที่เหมาะสมเพียงพอเพื่อรองรับความต้องการของตลาดที่เพิ่มขึ้น ด้วยปัจจัยที่มีผลต่อยอดขาย ทำให้จำนวนหนี้สินหมุนเวียนเพิ่มขึ้น อีกทั้งผลการดำเนินงานในปี 2564 เพิ่มขึ้นจากปี 2563 บริษัทฯ สามารถบริหารและควบคุมฐานะทางการเงินได้อย่างมีประสิทธิภาพ ทำให้อัตราส่วนหนี้เพิ่มขึ้นเพียงเล็กน้อยอย่างมั่นคง และยังคงเป็นอัตราส่วนที่ต่ำมากและถือว่าอยู่ในเกณฑ์ที่ดี

อัตราส่วนความสามารถในการชำระดอกเบี้ยลดลงเท่ากับ 339.31 เท่า ในปี 2564 จากผลการดำเนินงานที่กล่าวมาแล้วนั้น ทำให้กระแสเงินสดจากการดำเนินงานลดลง จากนโยบายการสั่งซื้อวัตถุดิบจากต่างประเทศเพิ่มขึ้น และการขยายระยะเวลาการชำระหนี้ T/R เพื่ออัตราแลกเปลี่ยนที่เหมาะสมอีกทั้งการปรับตัวลดลงของอัตราดอกเบี้ย T/R จึงทำให้ต้นทุนทางการเงินลดลงทำให้อัตราส่วนความสามารถชำระดอกเบี้ยลดลง เมื่อเทียบกับปีที่แล้ว

ผลการดำเนินงานของบริษัทฯ ปี 2564 มีกำไรสุทธิเพิ่มขึ้น ทำให้อัตรากำไรสุทธิเพิ่มขึ้นจากสินทรัพย์, อัตราผลตอบแทนจากสินทรัพย์ถาวรเพิ่มขึ้น เป็นร้อยละ 18.34 และ 315.87 ตามลำดับอัตราส่วนหมุนเวียนของสินทรัพย์เพิ่มขึ้นเป็น 100.41 เท่า ซึ่งแสดงให้เห็นถึงความสามารถในการสร้างผลกำไรจากการลงทุนและการใช้สินทรัพย์ที่มีอยู่อย่างคุ้มค่าและมีประสิทธิภาพในสถานการณ์ปัจจุบันเมื่อเทียบกับปีที่แล้ว

จากโครงสร้างเงินทุนที่ปรากฏ บริษัทยังได้กำหนดนโยบายการบริหารการเงินอย่างระมัดระวังรอบคอบและมีประสิทธิภาพที่สุดในสถานการณ์ปัจจุบัน เพื่อให้ได้ผลตอบแทนให้มากที่สุด โดยมีความเสี่ยงในทุกๆ ด้านที่อาจจะเกิดขึ้นได้ให้มีผลกระทบต่อการดำเนินงานน้อยที่สุดและยังคงเน้นหนักในการลงทุนในรูปแบบของค่าใช้จ่ายให้ประหยัด คุ้มค่าและมีประสิทธิภาพมากที่สุด เพื่อนำไปสู่การสร้างรายได้สูงสุดตามเป้าหมายที่กำหนดไว้ รวมถึงนโยบายการสั่งซื้อวัตถุดิบที่เหมาะสมทั้งในด้านปริมาณ คุณภาพและราคา โดยให้สอดคล้องกับสถานการณ์ของตลาดในขณะนั้นๆ ส่วนความเสี่ยงทางด้านอัตราแลกเปลี่ยนซึ่งเป็นปัจจัยภายนอกที่ส่งผลต่อกำไรขาดทุนของบริษัทได้นั้น บริษัทยังคงกำหนดนโยบายป้องกันความเสี่ยงจากการผันผวนของตลาดเงินด้วยการบริหาร Term การชำระหนี้ต่างประเทศให้ได้รับต้นทุนทางการเงินต่ำที่สุด โดยการทำ Forward Contract เพื่อลดภาระความเสี่ยงลง

บริษัทยังคงตระหนักถึงความเสถียรภาพทางการเงินให้มั่นคงอยู่ตลอดเวลา ดังนั้นได้ดำเนินนโยบายอย่างระมัดระวังในการบริหารการเงิน โดยได้นำหนี้สินหมุนเวียนไปลงทุนในสินทรัพย์หมุนเวียน เพื่อให้เกิดสภาพคล่องและได้รับผลตอบแทนสูงสุด โดยทำให้เกิดต้นทุนทางการเงินที่ประหยัดที่สุด เพื่อผลตอบแทนแก่ผู้ถือหุ้นมากที่สุด และยังคงไว้ซึ่งอัตราส่วนทางการเงินที่สำคัญๆ ให้อยู่ในระดับที่ดีที่สุด ดังนั้นจึงได้ปรากฏผลการดำเนินงานปี 2564 ดังได้กล่าวข้างต้น

ปี 2565 จากผลการดำเนินงานที่เปลี่ยนแปลงลดลง ในปี 2565 มีกำไรสุทธิ 44.92 ล้านบาท ทำให้งบแสดงฐานะทางการเงินเปลี่ยนแปลงไปจากปี 2564 อย่างมีสาระสำคัญ จากผลกระทบภาวะเศรษฐกิจโลก และปัจจัยต่างๆ ที่มีผลต่อภาวะเศรษฐกิจของประเทศไทย รวมถึงปัจจัยภายในประเทศมากมายที่มีต่อกระบวนการผลิตและจำหน่าย ดังได้กล่าวมาแล้วนั้น ทำให้สินทรัพย์รวมจำนวน 579.80 ล้านบาทเปลี่ยนแปลงลดลง 105.83 หรือร้อยละ 15.43 เมื่อเทียบกับปีที่แล้ว โดยรายการหลักที่เพิ่มขึ้น (ลดลง) ได้แก่ เงินสดและรายการเทียบเท่าเงินสด สินทรัพย์ทางการเงินหมุนเวียนอื่น ลูกหนี้การค้าและลูกหนี้อื่น ลดลงจำนวน (26.92), (91.85) และ (22.85) ล้านบาทหรือร้อยละ (38.96), (41.93) และ (22.48) ตามลำดับ สินค้าคงเหลือเพิ่มขึ้น 29.94 ล้านบาทหรือร้อยละ 17.50 ส่วนทรัพย์สินทางการเงินไม่หมุนเวียนอื่นลดลง จำนวน 2.80 ล้านบาทหรือร้อยละ 4.37 ที่ดินอาคารและอุปกรณ์ ทรัพย์สินไม่มีตัวตน สินทรัพย์ภาษีเงินได้รอการตัดบัญชี และสินทรัพย์ไม่หมุนเวียนอื่นเพิ่มขึ้นจำนวน 6.59, 0.96, 1.01 และ 0.08 ล้านบาท หรือร้อยละ 17.25, 5.38, 22.49 และ 70.11 ตามลำดับ

หนี้สินรวมจำนวน 83.79 ล้านบาทเปลี่ยนแปลงลดลง 29.94 ล้านบาท หรือร้อยละ 26.33 เมื่อเทียบกับปีที่แล้ว โดยรายการหลักที่ลดลง ได้แก่ เงินกู้ยืมระยะสั้นจากสถาบันการเงิน (T/R), เจ้าหนี้การค้าและเจ้าหนี้อื่นภาษีเงินได้ค้างจ่าย และภาระผูกพันผลประโยชน์พนักงานเกษียณอายุ จำนวน 6.00, 14.82, 8.56 และ 0.72 ล้านบาทหรือร้อยละ 30.79, 28.17, 65.67 และ 2.60 ตามลำดับ

ส่วนของผู้ถือหุ้น จำนวน 496.01 ล้านบาท เปลี่ยนแปลงลดลง 75.89 ล้านบาทหรือร้อยละ 13.27 เมื่อเทียบกับปีที่แล้ว โดยรายการหลักที่ลดลงในส่วนของกำไรสะสมที่ยังไม่ได้จัดสรรลดลงจำนวน 71.45 ล้านบาทหรือร้อยละ 28.65 จากผลการดำเนินงานมีกำไรสุทธิในปี 2565 ลดลง และรายการองค์ประกอบอื่นของส่วนของผู้ถือหุ้น ซึ่งหมายถึงผลกำไร(ขาดทุน) ที่ยังไม่เกิดขึ้นจากการเปลี่ยนแปลงมูลค่ายุติธรรมของเงินลงทุนในหลักทรัพย์เมื่อขาย (ตราสารทุน) จำนวน (0.57) ล้านบาท เปลี่ยนแปลงลดลง 4.44 ล้านบาทหรือร้อยละ 114.84

การเปลี่ยนแปลงของงบแสดงฐานะทางการเงินจากยอดขายที่ลดลง เนื่องจากสาเหตุและปัจจัยต่างๆ มากมายที่มีผลกระทบทำให้สภาพคล่องทางการเงินของเกษตรกรลดลง ความต้องการสินค้าลดลง ในขณะที่การแข่งขันทางการค้าในตลาดมีความรุนแรงมากขึ้น จึงทำให้การสั่งซื้อวัตถุดิบทั้งในและต่างประเทศต้องตระหนักถึงปริมาณที่เหมาะสมทั้งจำนวนและระยะเวลาในการใช้ ในสถานการณ์ปัจจุบันเพื่อรองรับความต้องการของตลาดในขณะนั้น

ดังนั้นจึงทำให้อยอดเงินสดและรายการเทียบเท่าเงินสด และสินทรัพย์ทางการเงินหมุนเวียนอื่น (เงินลงทุนในหน่วยลงทุน-กองทุนเปิด) และลูกหนี้ลดลงในขณะที่สินค้าคงเหลือเพิ่มขึ้น เพื่อเตรียมสินค้าไว้รองรับความต้องการในไตรมาสต่อไป ถึงแม้ว่าบริษัทมีนโยบายให้ส่วนลดเงินสดเพิ่มขึ้น เพื่อเป็นแรงจูงใจกระตุ้นความต้องการสินค้า และเพื่อเป็นการให้ผลประโยชน์ในการชำระเงินตาม Term ที่ได้รับนั้น ก็ยังทำให้ระยะเวลาเรียกเก็บเงินจากลูกหนี้ช้าลง และระยะเวลาการขายสินค้าช้าลง ในขณะที่ค่าเงินบาทยังคงผันผวนตลอดปี โดยค่าเงินบาทอ่อนตัวสูงสุดในช่วงครึ่งปีหลัง บริษัทฯ จึงจำเป็นต้องดำเนินนโยบายลดความเสี่ยงจากผลกระทบของอัตราแลกเปลี่ยนโดยการทำ Forward Contract เพื่อชำระหนี้ T/R เมื่อเห็นว่าอัตราแลกเปลี่ยนมีความเหมาะสม เมื่อยอดขายลดลงปริมาณการสั่งซื้อวัตถุดิบจากต่างประเทศก็ลดลงตามไปด้วยจากปี 2564 จำนวน 48.01 ล้านบาทหรือร้อยละ 14.56 รวมถึงวัตถุดิบและวัสดุบรรจุที่ซื้อภายในประเทศก็ลดลงเช่นกัน จึงทำให้เงินกู้ยืมระยะสั้นจากสถาบันการเงิน และเจ้าหนี้การค้าและเจ้าหนี้อื่นลดลง ทำให้ระยะเวลาการชำระหนี้ช้าลงและ Cash Cycle เพิ่มขึ้น

จากผลการดำเนินงานในปี 2565 กระแสเงินสดจากการดำเนินงานลดลงร้อยละ 59.91 เนื่องจากการเพิ่มขึ้นของสินค้าคงเหลือ และเจ้าหนี้การค้าและเจ้าหนี้หมุนเวียนอื่นโดยมีอัตราส่วนทางการเงินดังนี้ อัตราส่วนสภาพคล่อง, อัตราส่วนสภาพคล่องหมุนเร็วและอัตราส่วนสภาพคล่องกระแสเงินสด เพิ่มขึ้น (ลดลง) เป็น 7.93, (4.38), (0.29) เท่าตามลำดับเมื่อเทียบกับปีที่แล้ว ระยะเวลาเก็บหนี้เฉลี่ย, ระยะเวลาขายสินค้าเฉลี่ย, ระยะเวลาชำระหนี้และ Cash Cycle เพิ่มขึ้นเป็น 73, 206, 68 และ 211 วัน ตามลำดับ เมื่อเทียบกับปีที่แล้ว

กระแสเงินสดจากกิจกรรมการลงทุน ใช้ไปเพิ่มขึ้นร้อยละ 3,967.91 เมื่อเทียบกับปีที่แล้ว โดยบริษัทฯ ดำเนินนโยบายบริหารสภาพคล่องทางการเงินด้วยการลงทุนในหน่วยลงทุน-กองทุนเปิด ลดลงจำนวน 90.32 ล้านบาท โดยได้รับเงินปันผลในปี 2565 จำนวน 4.86 ล้านบาท และได้ซื้อเงินลงทุนในตราสารทุนเพิ่มเติมและจัดซื้ออุปกรณ์-ยานพาหนะ รวมถึงเงินลงทุนเพื่อการดำเนินการขึ้นทะเบียนผลิตภัณฑ์จำนวน 2.91, 14.34 และ 4.41 ล้านบาทตามลำดับ

กระแสเงินสดจากกิจกรรมจัดหาลดลงร้อยละ 56.53 เมื่อเทียบกับปีที่แล้ว เนื่องจากการสั่งซื้อวัตถุดิบจากต่างประเทศลดลง ทำให้เจ้าหนี้ T/R ที่บริษัทฯ มีนโยบายขยาย Term การชำระเพื่อโอกาสที่เหมาะสม และเพื่อลดผลกระทบจากอัตราแลกเปลี่ยนด้วยการทำ Forward Contract และได้จ่ายชำระหนี้ T/R รวมถึงการปรับตัวเพิ่มขึ้นมากของอัตราดอกเบี้ย T/R จากร้อยละ 0.40-0.53 ในปี 2564 เป็นร้อยละ 1.98-5.50 จึงทำให้ต้นทุนทางการเงินเพิ่มขึ้น และการจ่ายเงินปันผล จำนวน 116.70 ล้านบาท ในปี 2565 จึงทำให้ บริษัทฯ มีเงินสดและรายการเทียบเท่าเงินสด ณ วันสิ้นปี จำนวน 42.18 ล้านบาทเปลี่ยนแปลงลดลงจำนวน 26.92 ล้านบาท หรือร้อยละ 3.90

พิจารณาโครงสร้างเงินทุน ประกอบด้วยอัตราส่วนหนี้สินต่อส่วนของผู้ถือหุ้นเท่า 0.17 เท่าในปี 2565 เนื่องจากการสั่งซื้อวัตถุดิบทั้งในและต่างประเทศรวมถึงวัสดุบรรจุภัณฑ์ปริมาณลดลง เพื่อให้เหมาะสมแก่สถานการณ์ปัจจุบัน สำหรับรองรับความต้องการของตลาด ด้วยปัจจัยต่างๆ ที่มีผลกระทบต่อยอดขายที่ลดลง และค่าภาษีเงินได้นิติบุคคล ค้างจ่ายที่ลดลงจากผลการดำเนินงาน จึงทำให้จำนวนหนี้สินรวมลดลงจากปีที่แล้ว อย่างไรก็ตามบริษัทยังคงสามารถบริหารและควบคุมฐานะทางการเงินได้อย่างมีประสิทธิภาพทำให้อัตราส่วนนี้ลดลงอย่างเหมาะสม และยังคงเป็นอัตราส่วนที่ต่ำมากและถือว่าอยู่ในเกณฑ์ที่ดี

อัตราส่วนความสามารถในการชำระดอกเบี้ยลดลง เท่ากับ 30.78 เท่าในปี 2565 จากผลการดำเนินงานที่กล่าวมาแล้วนั้น ทำให้กระแสเงินสดจากการดำเนินงานลดลง จากนโยบายการสั่งซื้อวัตถุดิบและการขยายระยะเวลาการชำระหนี้ รวมถึงอัตราดอกเบี้ย T/R ที่เพิ่มสูงขึ้นมาก จึงทำให้ต้นทุนทางการเงินเพิ่มขึ้น ทำให้อัตราส่วนความสามารถในการชำระดอกเบี้ยลดลงเมื่อเทียบกับปีที่แล้ว

ผลการดำเนินงานของบริษัทฯ ปี 2565 มีกำไรสุทธิจำนวน 44.92 ล้านบาทซึ่งลดลงจากปีที่แล้ว ทำให้อัตราผลตอบแทนจากสินทรัพย์, อัตราผลตอบแทนจากสินทรัพย์ถาวรลดลงเป็นร้อยละ 7.10 และ 128.59 ตามลำดับและอัตราส่วนหมุนเวียนของสินทรัพย์ลดลงเป็น 70.25 เท่า ซึ่งแสดงให้เห็นถึงความสามารถในการสร้างผลกำไรจากการลงทุนและการใช้ สินทรัพย์ที่มีอยู่อย่างคุ้มค่าและมีประสิทธิภาพในสถานการณ์ปัจจุบัน เมื่อเทียบกับปีที่แล้ว

จากโครงสร้างเงินทุนที่ปรากฏ บริษัทฯ ยังได้กำหนดนโยบายการบริหารการเงินอย่างระมัดระวัง รอบคอบ และมีประสิทธิภาพที่สุด ในสถานการณ์ปัจจุบัน เพื่อให้ได้ผลตอบแทนให้มากที่สุด โดยมีความเสี่ยงในทุกๆ ด้านที่อาจจะเกิดขึ้นได้ให้มีผลกระทบต่อภาระดำเนินงานน้อยที่สุด และยังคงเน้นหนักในการลงทุนในรูปแบบของค่าใช้จ่ายให้ประหยัด คุ้มค่าและมีประสิทธิภาพมากที่สุด เพื่อนำไปสู่การสร้างรายได้สูงสุด ตามเป้าหมายที่กำหนดไว้ รวมถึงนโยบายการสั่งซื้อวัตถุดิบที่เหมาะสมทั้งในด้านปริมาณ คุณภาพ และราคา โดยให้สอดคล้องกับสถานการณ์ของตลาดในขณะนั้นๆ ส่วนความเสี่ยงทางด้านอัตราแลกเปลี่ยน ซึ่งเป็นปัจจัยภายนอกที่ส่งผลกระทบต่อผลกำไรขาดทุนของบริษัทได้นั้น บริษัทฯ ยังคงกำหนดนโยบายป้องกันความเสี่ยง จากการผันผวนของตลาดเงินด้วยการบริหาร Term การชำระหนี้ต่างประเทศให้ได้รับต้นทุนทางการเงินที่ต่ำที่สุดโดยการทำ Forward Contract เพื่อลดภาระความเสี่ยงลง

บริษัทฯ ยังคงตระหนักถึงความมีเสถียรภาพทางการเงินให้มั่นคงอยู่ตลอดเวลา ดังนั้น ได้ดำเนินนโยบายอย่างระมัดระวังในการบริหารการเงิน โดยได้นำหนี้สินหมุนเวียนไปลงทุน ในสินทรัพย์หมุนเวียน เพื่อให้เกิดสภาพคล่องและได้รับผลตอบแทนสูงสุด โดยทำให้เกิดต้นทุนทางการเงินที่ประหยัดที่สุด เพื่อผลตอบแทนแก่ผู้ถือหุ้นมากที่สุด และยังคงไว้ซึ่งอัตราส่วนทางการเงินที่สำคัญๆ ให้อยู่ในระดับที่ดีที่สุด ดังนั้นจึงได้ปรากฏผลการดำเนินงานปี 2565 ดังได้กล่าวข้างต้น

ปัจจัยหลักที่สำคัญๆ และมีผลต่อการดำเนินงานในปี 2566 ภาวะเศรษฐกิจไทยมีแนวโน้มที่มีข้อจำกัดจากเงื่อนไขและปัจจัยเสี่ยงจากระบบเศรษฐกิจของโลกที่ได้รับผลกระทบจากความขัดแย้งระหว่างรัสเซียและยูเครน ที่ส่งผลกระทบต่อเพิ่มขึ้นของราคาพลังงานอัตราเงินเฟ้อทั่วโลกที่คาดว่าจะเพิ่มขึ้นอย่างต่อเนื่อง แม้จะเริ่มปรับตัวลดลงในปี 2566 บ้างแต่ราบไต่ที่สงครามระหว่างรัสเซียและยูเครนยังไม่สิ้นสุด รวมถึงการปิดเมืองของจีนเพื่อสกัดการระบาดของ COVID-19 และปัญหาด้านอสังหาริมทรัพย์ โดยคาดว่าเศรษฐกิจไทยซึ่งได้รับผลกระทบจากเศรษฐกิจโลกจะมีการขยายตัว ในช่วงร้อยละ 3.00-4.00 โดยมีปัจจัยสนับสนุนจาก

1. การฟื้นตัวของภาคการท่องเที่ยวที่มีแนวโน้มกลับมาเป็นปกติมากขึ้น จากการเปิดให้มีการเดินทางระหว่างประเทศทั้งของไทยและประเทศต้นทางนักท่องเที่ยว รวมทั้งการท่องเที่ยวในประเทศที่มีแนวโน้มกลับ

- สู่ภาวะปกติมากขึ้น โดยได้รับการสนับสนุนจากภาครัฐ เช่นโครงการเราเที่ยวด้วยกันหลายๆ ช่วงเป็นต้น
2. การขยายตัวของการลงทุนภาคเอกชนและภาครัฐ โดยคาดว่าแนวโน้มการส่งเสริมการลงทุนในปี 2566 จะยังขยายตัวได้ต่อเนื่อง ภายใต้ยุทธศาสตร์การส่งเสริมการลงทุนระยะ 5 ปี สอดคล้องกับการขยายตัวของการนำเข้าวัตถุดิบและสินค้าชั้นกลาง
 3. การขยายตัวของการบริโภคภายในประเทศ ซึ่งสอดคล้องกับระดับกิจกรรมทางเศรษฐกิจ และพฤติกรรม การใช้จ่ายใช้สอยที่มีแนวโน้มฟื้นตัวกลับมาเป็นปกติมากขึ้น
 4. แนวโน้มการขยายตัวในเกณฑ์ดีของภาคการเกษตรตามแนวโน้มการขยายตัวของผลผลิตการเกษตรโดย มีปัจจัยสนับสนุนสำคัญจากปริมาณน้ำที่เพียงพอต่อการเพาะปลูกส่งผลให้ผลผลิตการเกษตรในปี 2566 ขยายตัวได้ดีขึ้น

แนวโน้มเศรษฐกิจการเกษตรในปี 2566 คาดว่าจะขยายตัวช่วงแคบๆ โดยได้รับปัจจัยสนับสนุน ได้แก่ ปริมาณน้ำในอ่างเก็บน้ำและแหล่งน้ำตามธรรมชาติที่มีเพียงพอแก่การเพาะปลูก การดำเนินนโยบายและมาตรการของภาครัฐด้านการเกษตรอย่างต่อเนื่อง เช่น ส่งเสริมการใช้ปัจจัยการผลิตที่เหมาะสม การใช้เทคโนโลยีการผลิตและยกระดับคุณภาพสินค้าเกษตร การใช้ประโยชน์จากข้อมูลขนาดใหญ่ (Big Data) เพื่อการวางแผนการผลิต แปรรูป และการตลาด บริหารจัดการทรัพยากรน้ำทั้งระบบ และพัฒนาระบบ โลจิสติกส์ เป็นต้น รวมถึงผลของเศรษฐกิจไทยที่คาดว่าจะขยายตัว รวมทั้งมาตรการกระตุ้นเศรษฐกิจของภาครัฐที่ต่อเนื่อง ช่วยสนับสนุนให้มีกิจกรรมการผลิต การท่องเที่ยว และการบริโภคสินค้ามากขึ้นทำให้ความต้องการสินค้าเกษตรและอาหารเพิ่มขึ้น ทำให้เกิดความเชื่อมั่นในคุณภาพมาตรฐานสินค้าเกษตรของไทยของประเทศคู่ค้าต่างๆ ซึ่งมีความต้องการสินค้าเกษตรของไทย ทำให้ระดับราคาผลผลิตทางการเกษตรมีราคาสูงขึ้น เป็นผลดีแก่เกษตรกรด้านการเงิน และทำให้เกิดอำนาจการซื้อเพิ่มขึ้น แต่อย่างไรก็ตามยังคงมีปัจจัยเสี่ยงอื่นๆ ที่อาจจะเกิดขึ้น ได้แก่ ความแปรปรวนของสภาพอากาศ ราคาปัจจัยการผลิตสูงขึ้น เช่น ราคาพลังงานที่ใช้ ปุ๋ยเคมี สารเคมีกำจัดศัตรูพืช ซึ่งจะ使得ต้นทุนการผลิตสูงขึ้น ส่งผลต่อราคาสินค้าเกษตร และจะเป็นอุปสรรค ในการแข่งขันในตลาดส่งออก การระบาดของโรคพืช ภาวะเงินเฟ้อ อัตราแลกเปลี่ยน เป็นต้น

ผลผลิตการเกษตรที่คาดว่าจะมีปริมาณการผลิตเพิ่มขึ้นได้แก่ ข้าวนาปี ข้าวนาปรัง มันสำปะหลัง อ้อยโรงงาน ยางพารา ปาล์มน้ำมัน ลำไยทุเรียน มังคุด และเงาะ ส่วนผลผลิตการเกษตรที่คาดว่าจะมีปริมาณการผลิตลดลงได้แก่ ข้าวโพดเลี้ยงสัตว์และสับปะรดโรงงาน

ในด้านราคาคาดว่ามีราคาอยู่ในเกณฑ์ที่ดีได้แก่ ข้าว ข้าวโพดเลี้ยงสัตว์ ทุเรียน มังคุด เนื่องจากความต้องการทั้งตลาดภายในประเทศและต่างประเทศยังคงมีต่อเนื่อง ประกอบกับภาครัฐมีนโยบายพัฒนาคุณภาพผลผลิตให้มีมาตรฐานและส่งเสริมการแปรรูปสินค้าเพื่อเพิ่มมูลค่าให้สูงขึ้น ส่วนสินค้าเกษตรที่คาดว่าราคาจะปรับตัวเพิ่มขึ้น ได้แก่ ยางพารา มันสำปะหลัง อ้อยโรงงาน สับปะรดโรงงานที่คงมีความต้องการของตลาดต่างประเทศ และราคาในตลาดโลกมีแนวโน้มปรับตัวเพิ่มขึ้นในส่วนของอ้อยโรงงาน

สำหรับการผลิตในภาคเกษตร รัฐบาลให้การสนับสนุนอย่างต่อเนื่องในทุกๆ ด้าน เช่น

1. ด้านการพัฒนาเทคโนโลยีทางการผลิตโดยให้ความรู้แก่เกษตรกรและการให้พันธุ์พืชที่ดีเพื่อพัฒนาคุณภาพของผลผลิตเพื่อเพิ่มขีดความสามารถทางการแข่งขัน
2. ด้านการตลาดยังช่วยในการดูแลผลผลิตให้มีราคาตกต่ำและให้เป็นไปตามธรรมชาติของกลไกตลาดด้วยนโยบายประกันราคาอีกทั้งยังหาช่องทางทางการตลาดในต่างประเทศ
3. ด้านการเงิน โดยให้การสนับสนุนทางด้านเงินต่างๆ เช่น เงินกู้ดอกเบี้ยต่ำเพื่อสร้างโอกาสให้แก่เกษตรกร และให้เกษตรกรสามารถเข้าถึงแหล่งเงินทุนได้ง่ายขึ้น

4. ส่งเสริมแปรรูปสินค้าทางการเกษตร โดยการสร้างมูลค่าเพิ่มให้แก่สินค้า เพื่อให้เกิดการพัฒนาคุณภาพสินค้าและนำสู่ตลาดโลก

โดยปัจจัยที่ภาครัฐให้การสนับสนุนในด้านการผลิตและการกำหนดยุทธศาสตร์การปรับโครงสร้างสินค้าเกษตรเพื่อให้ตรงกับความต้องการของตลาดและเพื่อการแข่งขันของประเทศ จะทำให้เกษตรกรมีฐานะและความเป็นอยู่ดีขึ้น ในส่วนของภาคเอกชนโดยสมาคมการค้าพืชได้ร่วมมือกันกับภาครัฐเพื่อควบคุมและตรวจตราคุณภาพของสินค้าให้ได้มาตรฐาน ซึ่งเป็นส่วนสำคัญในการสร้างคุณภาพของสินค้าเกษตรให้มีคุณภาพดีตามความต้องการของตลาด ทำให้ยอดขายของบริษัท เพิ่มขึ้น

ราคาวัตถุดิบที่มีแนวโน้มสูงขึ้นตามภาวะตลาดโลก เป็นปัจจัยเสี่ยงที่มีผลทำให้ต้นทุนผลิตภัณฑ์สูงขึ้นไม่ว่าจะเกิดจากภาวะเศรษฐกิจ ราคาน้ำมันและค่าเงินบาทที่ผันผวน ปัญหาภัยแล้ง และอุทกภัย ภาวะเปียบใหม่ที่ภาครัฐกำหนดบังคับใช้ การแพร่ระบาดของเชื้อโควิด-19 และผลกระทบจากสงครามรัสเซีย-ยูเครน ซึ่งเป็นปัจจัยเสี่ยงภายนอกที่ไม่อาจควบคุมได้ บริษัท มีแนวนโยบายในการที่จะลดผลกระทบจากปัจจัยเสี่ยงให้บรรเทาลงได้ เช่น

1. บริษัทมีนโยบายในการบริหารเงินตราต่างประเทศที่เกี่ยวกับการนำเข้าวัตถุดิบเช่น การขยายเวลาการชำระทำสัญญาซื้อเงินตราต่างประเทศล่วงหน้า เพื่อลดความเสี่ยงลงโดยพิจารณาจากภาวะค่าเงินบาทที่เหมาะสม
2. เพิ่มความระมัดระวังในการสั่งซื้อวัตถุดิบให้เกิดความเหมาะสมกับความต้องการ จะทำให้ลดความเสียหายจากการมีสินค้าคงเหลือมากเกินไปและคำนึงถึงปัจจัยต่างๆ ที่มีผลกระทบต่อระบบขนส่งและ LeadTime เพื่อให้เพียงพอแก่ความต้องการของตลาดและไม่ให้เกิดภาวะวัตถุดิบไม่เพียงพอ
3. พิจารณาการเปิดลูกค้าใหม่และการขยายวงเงินสินเชื่ออย่างละเอียดเพื่อป้องกันการเกิดความเสียหายจากหนี้สูญและปฏิบัติตามนโยบายการเรียกเก็บหนี้ให้ตรงเวลา
4. เผยแพร่ความรู้เกี่ยวกับเทคโนโลยีและการใช้สินค้าให้ถูกต้องเพื่อเพิ่มผลผลิตให้มากขึ้นกว่าเดิมและทำให้เกิดความปลอดภัยและไม่มีผลกระทบต่อสิ่งแวดล้อม
5. จัดเตรียมเงินงบประมาณให้เพียงพอสำหรับพระราชบัญญัติว่าด้วยการฉ้อโกง (ฉบับที่ 3) พ.ศ. 2551 ที่บังคับใช้และกำหนดแผนการปฏิบัติงานเพื่อความถูกต้อง

สำหรับปัจจัยดังกล่าวข้างต้นมีผลต่อการดำเนินงานและฐานะทางการเงินของบริษัท บริษัทจึงมีนโยบายเพื่อพยายามลดผลกระทบจากปัจจัยต่างๆ ลง โดยกำหนดหลักการปฏิบัติดังได้กล่าวมาแล้ว ถึงแม้จะเป็นปัจจัยภายนอกที่ไม่สามารถควบคุมได้ก็ตาม ก็คาดว่านโยบายที่ยึดถือนั้นจะสามารถทำให้บริษัทมีผลการดำเนินงานที่ดีขึ้น



ข้อมูลทั่วไปและข้อมูลสำคัญอื่นๆ

5.1 ข้อมูลทั่วไป

บริษัท พาโตเคมีอุตสาหกรรม จำกัด (มหาชน)

มีชื่อเป็นภาษาอังกฤษว่า : PATO CHEMICAL INDUSTRY PUBLIC COMPANY LIMITED (PATO)

ประกอบธุรกิจหลัก : ประเภทผู้นำเข้าและผู้ผลิต สารเคมีปราบศัตรูพืช

เลขทะเบียนบริษัท : 0107536001214

สำนักงานใหญ่ : อาคารพาโต 3388 ถนนเพชรบุรีตัดใหม่ แขวงบางกะปิ
เขตห้วยขวาง กรุงเทพฯ 10310

โทรศัพท์ : 02 318 5612-19, 02 318 0360-9

โทรสาร : 02 318 0367

Email Address : parichart.m@pato.co.th, kanokwan.m@pato.co.th

กรรมการอิสระ : auditcom.pato@gmail.com

โรงงาน : 569 นิคมอุตสาหกรรม บางปู ซอย 12 ถนนพัฒนา 3 ตำบลแพรกษา
อำเภอเมือง จังหวัดสมุทรปราการ

โทรศัพท์ : 02 3240890 - 1

โทรสาร : 02 324 0187

Website เพื่อผู้ถือหุ้น : www.patochemical.com

ทุนจดทะเบียน : 142,372,000.00 บาท (หนึ่งร้อยสี่สิบสองล้านสามแสนเจ็ดหมื่นสองพันบาทถ้วน)

ทุน จดทะเบียนชำระแล้ว : 142,372,000 บาท (หนึ่งร้อยสี่สิบสองล้านสามแสนเจ็ดหมื่นสองพันบาทถ้วน)

จำนวนหุ้นสามัญ : 142,372,000 หุ้น (หนึ่งร้อยสี่สิบสองล้านสามแสนเจ็ดหมื่นสองพันหุ้น)

มูลค่าที่ตราไว้หุ้นละ : 1 บาท

นิติบุคคลที่บริษัทถือหุ้น

เกินร้อยละ : 10

ชื่อ : บริษัท พาโตครอปแคร์ จำกัด

ที่ตั้งสำนักงานและโรงงาน : 569/1 นิคมอุตสาหกรรม บางปู ซอย 12 ถนนพัฒนา 3 ตำบลแพรกษา
อำเภอเมือง จังหวัดสมุทรปราการ

ทะเบียนเลขที่ : 0115554017320

โทรศัพท์ : 02 324 0890-1

โทรสาร : 02 324 0187

ประเภทธุรกิจ : ผู้นำเข้าและผู้ผลิต สารเคมีปราบศัตรูพืช

ทุนจดทะเบียน : ทุนจดทะเบียนและเรียกชำระแล้วจำนวน 5,000,000 บาท
เป็นหุ้นสามัญ 1,000,000 หุ้น
มูลค่าหุ้นละ 5 บาท สัดส่วนเงินลงทุนอัตราร้อยละ 99.99

บุคคลอ้างอิงอื่นๆ

นายทะเบียนบริษัท : บริษัทศูนย์รับฝากหลักทรัพย์ (ประเทศไทย) จำกัด

ผู้สอบบัญชี : นายประดิษฐ์ รอดลอยทุกษ์ เลขทะเบียน 218 หรือ
นางสาวนงราม เลาหออารีดิลก เลขทะเบียน 4334 หรือ
นางสาวชมากรณ์ รอดลอยทุกษ์ ทะเบียนเลขที่ 9211 หรือ
นางพรทิพย์ เลิศทนงศักดิ์ ทะเบียนเลขที่ 7633 หรือ
นางสาวสุนันทา คำสุข ทะเบียนเลขที่ 8207

บริษัท เอเอสที มาสเตอร์ จำกัด
790/12 กองหล่อทาวเวอร์ ซอยทองหล่อ 18
สุขุมวิท 55 เขตคลองเตย กรุงเทพฯ 10110
โทร 02 185 0342, 02 714 8842-3 โทรสาร 02 185 0225 หรือ

ที่ปรึกษากฎหมาย : สำนักงานทนายความร่มโพธิ์
719/86 หมู่ที่ 10 ถนนเพชรเกษม แขวงหนองแขม เขตหนองแขม
กรุงเทพมหานคร 10160

โทรศัพท์ : 02 812 1756, 081 494 9224

5.2 ข้อมูลสำคัญอื่น

-ไม่มี-

5.3 ข้อพิพาททางกฎหมาย

-ไม่มี-

5.4 ตลาดรอง

-ไม่มี-

5.5 ที่สถาบันการเงินติดต่อประจำ (กรณีที่บริษัทออกตราสารหนี้)

-ไม่มี-



6

นโยบายเกี่ยวกับการกำกับดูแลกิจการ

6.1 ภาพรวมของนโยบายและแนวปฏิบัติการกำกับดูแลกิจการ

นโยบายเกี่ยวกับการกำกับดูแลกิจการ

คณะกรรมการบริษัทตระหนักถึงความสำคัญของการกำกับดูแลกิจการที่ดี เพื่อเพิ่มความโปร่งใสในการดำเนินกิจการให้มีความเชื่อมั่นให้กับผู้ถือหุ้น บริหารงานด้วยความรอบคอบและระมัดระวังเพื่อให้การดำเนินธุรกิจเติบโตอย่างยั่งยืน ส่งเสริมให้พนักงานทั้งองค์กรมีความรู้ความเข้าใจ มีจิตสำนึกในการปฏิบัติหน้าที่ด้วยความรับผิดชอบ ระมัดระวัง ซื่อสัตย์สุจริต เพื่อเกิดประโยชน์สูงสุดต่อผู้ถือหุ้น สามารถตรวจสอบได้จากผลการดำเนินงานของบริษัท บริษัทมีนโยบายการกำกับดูแลเป็นลายลักษณ์อักษรภายใต้หลักการที่ได้รับความเห็นชอบจากคณะกรรมการคือ

1. รับผิดชอบต่อการตัดสินใจและการกระทำ
2. มีสำนึกในหน้าที่ความรับผิดชอบ
3. มีความโปร่งใส ตรวจสอบได้
4. ปฏิบัติต่อผู้มีส่วนได้เสียทุกฝ่ายอย่างเท่าเทียม
5. มีวิสัยทัศน์เพื่อความยั่งยืน
6. มีคุณธรรมและจริยธรรม
- 7.ต่อต้านการทุจริต คอร์รัปชัน

6.1.1 นโยบายและแนวปฏิบัติเกี่ยวกับคณะกรรมการ ครอบคลุมการสรรหาและคำตอบแทนกรรมการและผู้บริหาร

คณะกรรมการเข้าใจในบทบาทและตระหนักถึงความรับผิดชอบในฐานะผู้นำที่ต้องกำกับดูแลให้องค์กรมีการบริหารจัดการที่ดีซึ่งครอบคลุมถึง

- (1) กำหนดวัตถุประสงค์และเป้าหมายดังนี้

“เป็นผู้ผลิตและจำหน่ายเคมีเกษตรป้องกันและกำจัดศัตรูพืชที่มีประสิทธิภาพ ราคายุติธรรมเพื่อช่วยเหลือเกษตรกรไทย ใส่ใจในความมั่นคงของผลประกอบการโดยไม่ละทิ้งงานเพื่อสังคมและรักษาสิ่งแวดล้อม”

- (2) กำหนดกลยุทธ์การดำเนินงานและสรรหาบุคลากรสำคัญเพื่อให้บรรลุวัตถุประสงค์และเป้าหมายคณะกรรมการบริษัท ถือเป็นหัวใจสำคัญของการกำกับดูแลกิจการที่ดี โดยคณะกรรมการบริษัทฯ มีบทบาทสำคัญในการกำกับดูแลกิจการ เพื่อประโยชน์สูงสุดของบริษัท แสดงความรับผิดชอบต่อ

ต่อหน้าที่และการปฏิบัติงานของคณะกรรมการ

โครงสร้างการกำกับดูแลกิจการที่ดีและขอบเขตอำนาจหน้าที่ของคณะกรรมการ อันประกอบด้วยองค์ประกอบคุณสมบัติ การสรรหา การแต่งตั้ง บทบาทหน้าที่การดำรงตำแหน่ง และการดำเนินงานของกรรมการ ผู้บริหาร และผู้ปฏิบัติงาน ได้ถูกกำหนดไว้อย่างชัดเจน รวมทั้งการกำหนดนโยบาย ข้อบังคับ ระเบียบวิธีปฏิบัติ และคู่มือการปฏิบัติงานที่เกี่ยวข้องกับการดำเนินธุรกิจไว้เป็นลายลักษณ์อักษร และจัดให้มีการสอบทานการปฏิบัติตาม นโยบายต่อต้านทุจริตคอร์รัปชัน และคู่มือที่เกี่ยวข้องกัน เพื่อให้เกิดการถ่วงดุลและตรวจสอบระหว่างกัน โดยมีผู้ตรวจสอบสอบภายในอิสระซึ่งมีบทบาทหน้าที่ตามที่ได้รับอนุมัติจากคณะกรรมการตรวจสอบ ทำหน้าที่ตรวจสอบการดำเนินงานเพื่อให้มั่นใจว่า บริษัทได้ดำเนินการตามแนวทางที่กำหนดเป็นไปตามกฎหมายและข้อกำหนดที่เกี่ยวข้องได้อย่างมีประสิทธิภาพ

(3) มีการติดตามประเมินผลและรายงานผลการดำเนินงาน

คณะกรรมการมุ่งสร้างคุณค่าให้กิจการยั่งยืน กำกับดูแลกิจการให้นำไปสู่ผลดังต่อไปนี้

- (1) สามารถแข่งขันได้ มีผลประกอบการที่ดีโดยคำนึงถึงผลกระทบระยะยาว บริษัทสามารถบริหารจัดการจนได้รับรางวัล SET AWARDS ประเภทผลดำเนินการดีเด่น และผลการดำเนินงานยอดเยี่ยมเสมอมา
- (2) ประกอบธุรกิจอย่างมีจริยธรรม เคารพสิทธิและมีความรับผิดชอบต่อผู้ถือหุ้นและผู้มีส่วนได้เสียโดยคณะกรรมการ ผู้บริหารประพฤติตนเป็นแบบอย่างที่ดีเพื่อเป็นบรรทัดฐานให้กับพนักงานทั่วไปโดยประพฤติปฏิบัติตนตามจรรยาบรรณธุรกิจ และนโยบายบริษัทอย่างเคร่งครัด
- (3) เป็นประโยชน์ต่อสังคมและพัฒนาหรือลดผลกระทบด้านลบต่อสิ่งแวดล้อมตามรายงานความรับผิดชอบต่อสังคมเพื่อความยั่งยืน
- (4) สามารถปรับตัวภายใต้ปัจจัยการเปลี่ยนแปลง

สังคมโลกได้พัฒนามาสู่ยุคโลกาภิวัตน์ หรือยุคไร้พรมแดนอันเป็นผลมาจากความก้าวหน้า ด้านเทคโนโลยีสารสนเทศ ซึ่งผลกระทบต่อสังคมไทยทั้งด้านสังคม เศรษฐกิจ และการเมือง บริษัทจำเป็นต้องปรับตัว เพื่อความอยู่รอดซึ่งได้ดำเนินมาตลอดช่วงเวลาอันยาวนาน ซึ่งมีรูปแบบและวิธีการปรับตัวที่สะท้อนให้เห็นถึงนโยบายและวิธีการของคณะผู้บริหารที่มีวิสัยทัศน์กว้างไกล เข้าใจสภาพความเป็นจริงสามารถดำเนินนโยบายที่รอบคอบเพื่อรักษาหรือเพิ่มส่วนแบ่งการตลาด ซึ่งนำมาซึ่งผลประกอบการที่ดีขึ้น

6.1.2 นโยบายและแนวปฏิบัติเกี่ยวกับผู้ถือหุ้นและผู้มีส่วนได้เสีย

คณะกรรมการมีหน้าที่ดูแลให้กรรมการทุกคนและผู้บริหารปฏิบัติหน้าที่ด้วยความรับผิดชอบต่อระมัดระวัง (Duty of Care) ซื่อสัตย์สุจริตต่อองค์กร (Duty of Loyalty) และดูแลให้การดำเนินงานเป็นไปตามกฎหมาย ข้อบังคับ และมติที่ประชุมผู้ถือหุ้น

โดยคณะกรรมการบริษัทฯ ได้ปฏิบัติหน้าที่ด้วยความซื่อสัตย์สุจริต โปร่งใส รอบคอบ ระมัดระวัง และเข้าใจถึงบทบาทหน้าที่ความรับผิดชอบที่อยู่บนพื้นฐานของกฎหมาย ข้อกำหนด กฎเกณฑ์ ข้อบังคับบริษัท มติที่ประชุมผู้ถือหุ้น บรรษัทภิบาล โดยพิจารณาตามกฎหมาย กฎเกณฑ์ข้อบังคับที่เกี่ยวข้องเช่น พระราช

บัญญัติหลักทรัพย์และตลาดหลักทรัพย์ พ.ศ. 2535 ในเรื่องการตัดสินใจด้วยความเชื่อโดยสุจริต และสมเหตุสมผลว่าเป็นไปเพื่อประโยชน์สูงสุดของบริษัทเป็นสำคัญ

คณะกรรมการมีนโยบายครอบคลุมการดูแลผู้ถือหุ้นโดยมีแนวปฏิบัติดังนี้

1. ดูแลผู้ถือหุ้นและผู้มีส่วนได้เสียโดยเท่าเทียมกัน
2. ส่งเสริมการใช้สิทธิของผู้ถือหุ้น
3. การตัดสินใจอยู่ในขอบเขตแห่งอำนาจ
4. ไม่มีการกระทำที่ขัดแย้งกับผลประโยชน์ของบริษัท

5. จัดให้มีการสอบทานการปฏิบัติตามนโยบายต่อต้านทุจริตคอร์รัปชันและคู่มือที่เกี่ยวข้องกัน ซึ่งได้ผ่านการอนุมัติจากคณะกรรมการแล้ว มีความพร้อมที่จะไม่เรียก ไม่รับ ไม่จ่าย ไม่ทำธุรกรรมกับบุคคล และนิติบุคคลที่เกี่ยวข้องกับคอร์รัปชัน ทั้งนี้ บริษัทได้เข้าร่วมกับโครงการแนวร่วมปฏิบัติของภาคเอกชนไทย ในการต่อต้านการทุจริตด้วย เพื่อให้ผู้ถือหุ้นและนักลงทุนเกิดความมั่นใจ

คณะกรรมการเข้าใจขอบเขตหน้าที่และความรับผิดชอบของคณะกรรมการและกำหนดขอบเขตการมอบหมายหน้าที่และความรับผิดชอบให้กรรมการผู้จัดการใหญ่และฝ่ายจัดการอย่างชัดเจน ตลอดจนติดตามดูแลให้กรรมการผู้จัดการใหญ่และฝ่ายจัดการปฏิบัติหน้าที่ตามที่ได้รับมอบหมายอย่างเป็นอิสระ

คณะกรรมการมีความเป็นอิสระจากฝ่ายจัดการ มีการพัฒนาความรู้ของกรรมการ และประเมินผลการปฏิบัติงานของกรรมการ รวมถึงการกำกับดูแลบริษัทอย่างสม่ำเสมอ คณะกรรมการมีกำหนดประชุมโดยปกติเป็นประจำทุกไตรมาส โดยกำหนดตารางการประชุมล่วงหน้าทุกปีเพื่อให้คณะกรรมการทราบ และมีการประชุมพิเศษเพิ่มเติมตามความจำเป็น มีการกำหนดวาระชัดเจนล่วงหน้า เลขานุการบริษัทเป็นผู้จัดเตรียมหนังสือเชิญประชุมและเอกสารประกอบการประชุมก่อนการประชุมล่วงหน้าประมาณ 7 วัน เพื่อให้คณะกรรมการได้มีเวลาพิจารณาศึกษาข้อมูล การประชุมแต่ละครั้งใช้เวลาประมาณ 2.5 ชม โดยในปี 2565 ที่ผ่านมาคณะกรรมการมีการประชุมตามวาระปกติ 4 ครั้ง ประชุมคณะกรรมการตรวจสอบ 4 ครั้ง ประชุมคณะกรรมการความเสี่ยง 1 ครั้ง และประชุมสามัญผู้ถือหุ้น 1 ครั้ง

ในช่วงที่มีได้จัดการประชุมกรรมการสามารถติดต่อสอบถามผู้บริหารถึงเหตุการณ์ ผลการดำเนินงาน เพื่อคณะกรรมการสามารถกำกับควบคุมการปฏิบัติงานของฝ่ายบริหารได้อย่างต่อเนื่องตามความเหมาะสม

ในการประชุมบริษัทได้กำหนดนโยบายเกี่ยวกับจำนวนองค์ประชุมขั้นต่ำ และขณะที่คณะกรรมการจะลงมติในที่ประชุมคณะกรรมการว่า ต้องมีกรรมการอยู่ไม่น้อยกว่า 2 ใน 3 ของจำนวนคณะกรรมการทั้งหมด

ในการประชุมคณะกรรมการมีการเชิญฝ่ายบริหารเข้าร่วมประชุมเพื่อให้ข้อมูล รายละเอียดที่จำเป็นเพิ่มเติมในฐานะผู้ที่ดูแลและเกี่ยวข้องกับปัญหาโดยตรงและเพื่อทำความเข้าใจกับผู้บริหารระดับสูงสำหรับใช้ประกอบการพิจารณาแผนการสืบทอดตำแหน่ง

ในการประชุมคณะกรรมการ และคณะกรรมการตรวจสอบครั้งที่ 1 ของทุกปี คณะกรรมการที่ไม่ใช่ผู้บริหารจะร่วมประชุมโดยไม่มีการบริหาร หรือผู้บริหารเข้าร่วมการประชุม เพื่อปรึกษาหารือแนวทางหรือข้อชี้แนะต่างๆ ได้อย่างอิสระ โปร่งใส รวมถึงประเมินการทำงานของกรรมการผู้จัดการและแจ้งผลต่อเลขานุการบริษัท ก่อนที่จะเข้าประชุมคณะกรรมการเต็มคณะ และคณะกรรมการที่ไม่ใช่ผู้บริหาร และคณะกรรมการตรวจสอบสามารถเพิ่มจำนวนครั้งการประชุมที่ไม่มีคณะกรรมการบริหารเข้าร่วมประชุมได้ตามความประสงค์โดยแจ้งต่อเลขานุการบริษัท

มีการจัดบันทึกการประชุมเป็นลายลักษณ์อักษร ผ่านการรับรองจากคณะกรรมการเพื่อให้ผู้เกี่ยวข้องสามารถตรวจสอบได้

6.2 จรรยาบรรณธุรกิจ

บริษัท ออกข้อพึงปฏิบัติเกี่ยวกับจรรยาบรรณของคณะกรรมการ และพนักงานที่สอดคล้องกับกฎหมาย ข้อบังคับต่างๆที่เกี่ยวข้องเป็นลายลักษณ์อักษร เพื่อให้ผู้ที่เกี่ยวข้องยึดถือเป็นแนวทางในการปฏิบัติหน้าที่ ด้วยความ ซื่อสัตย์ สุจริต รับผิดชอบต่อนานาที่ และมีระเบียบวินัย อีกทั้งบริษัทจัดประชุมพนักงานอย่างสม่ำเสมอเพื่อสร้างความ เข้าใจอันดี ระหว่างกัน สามารถอ่านรายละเอียดจรรยาบรรณของบริษัทเพิ่มเติมได้จากเว็บไซต์บริษัท

https://drive.google.com/file/d/11jTz3-VNQD6v_kXVchr33vSLcpFMdMML/view

6.3 การเปลี่ยนแปลงและพัฒนาการที่สำคัญของนโยบาย แนวปฏิบัติ และระบบการดูแลกิจการในรอบปีที่ผ่านมา

6.3.1 ข้อมูลการเปลี่ยนแปลงและพัฒนาการสำคัญที่เกี่ยวกับการทบทวนนโยบาย

บริษัทมีการทบทวนนโยบายแนวปฏิบัติ และระบบการกำกับดูแลกิจการในการประชุมกรรมการเสมอมา ในปี 2565

- ปรับแก้ไขคู่มือสิทธิส่วนบุคคล
- ดำเนินการตามนโยบายลดก๊าซเรือนกระจก

6.3.2 บริษัทยังมีได้นำหลักการการกำกับดูแลกิจการที่ดีสำหรับบริษัทจดทะเบียน ปี 2560 (CG Code) ดังต่อไปนี้

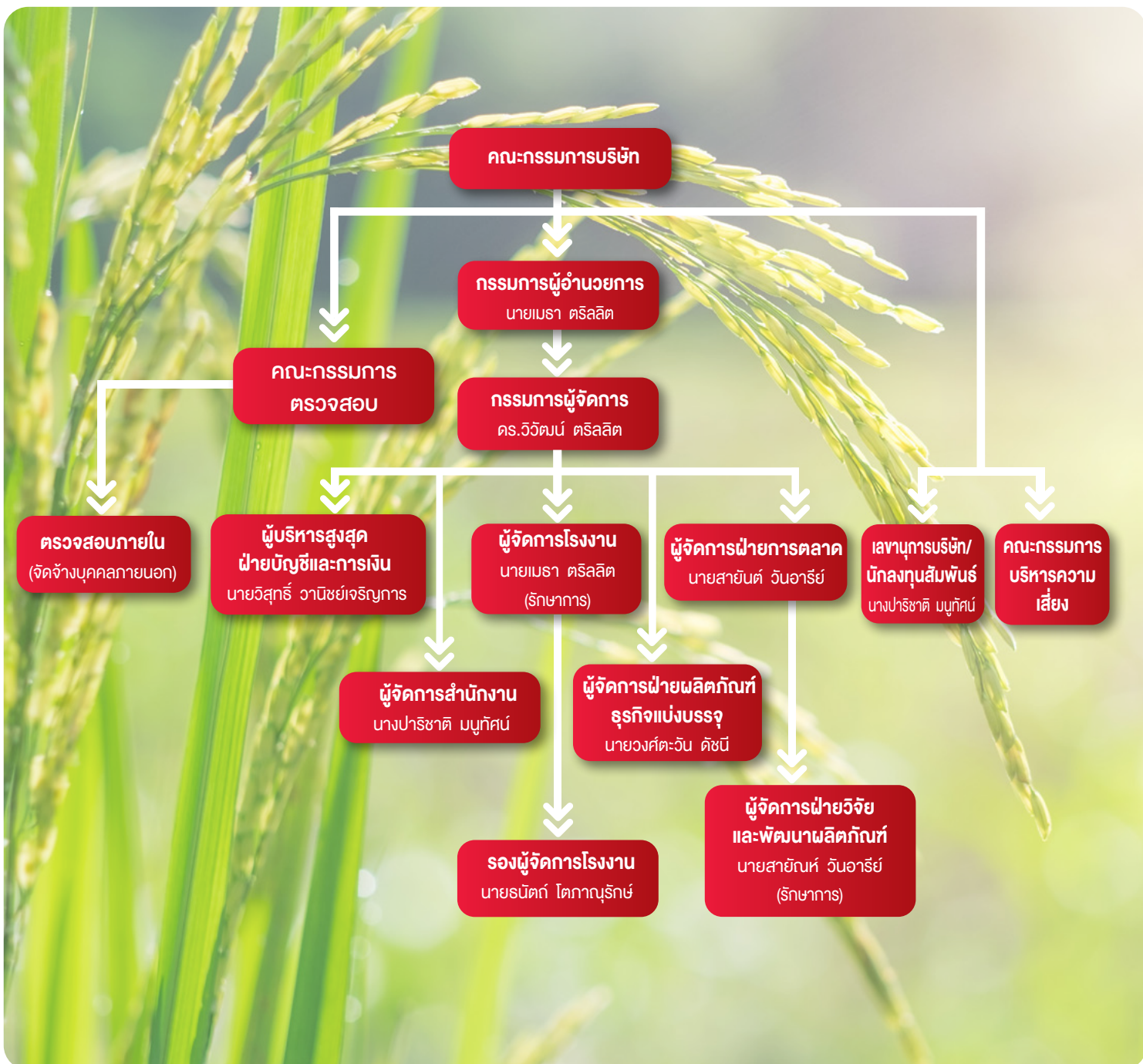
1. กระบวนการคัดเลือกผู้ดำรงตำแหน่งกรรมการ ไม่ได้ผ่านคณะกรรมการสรรหาเนื่องจากบริษัทยังไม่มี การแต่งตั้งกรรมการชุดนี้ อย่างไรก็ตามคณะกรรมการแจ้งผู้ถือหุ้นสามารถรวมหุ้นไม่ต่ำกว่า 5% ของจำนวน ผู้ถือหุ้นทั้งหมดเสนอชื่อผู้เหมาะสม รวมถึงคณะกรรมการร่วมกันพิจารณากลับกรองเสนอชื่อผู้ที่เหมาะสม ตามคุณสมบัติที่ควรจะมีเสนอต่อที่ประชุมผู้ถือหุ้นเพื่อพิจารณาอนุมัติ

2. บริษัทยังสามารถกำหนดการดำรงตำแหน่งของกรรมการอิสระให้ดำรงตำแหน่งต่อเนื่องให้ไม่ เกิน 9 ปีได้เนื่องจากวงการเคมีเกษตรต้องการผู้ที่เข้าใจธุรกิจของบริษัทซึ่งมีความซับซ้อน เกี่ยวข้องกับ วัตถุดิบทรายจึงต้องอาศัยผู้ที่มีทัศนคติเชิงบวกกับธุรกิจเพื่อร่วมขับเคลื่อนธุรกิจด้วยความสำเร็จและยั่งยืน

7

โครงสร้างการกำกับดูแลกิจการและข้อมูลสำคัญ เกี่ยวกับกรรมการ คณะกรรมการชุดย่อย ผู้บริหารพนักงานและอื่นๆ

7.1 โครงสร้างการกำกับดูแลกิจการ



7.2 ข้อมูลเกี่ยวกับคณะกรรมการ

7.2.1 องค์ประกอบคณะกรรมการบริษัทพร้อมแสดงจำนวนกรรมการทั้งหมดสัดส่วนของกรรมการอิสระต่อคณะกรรมการทั้งหมดและทั้งหมด

คณะกรรมการรับผิดชอบในการกำหนดและทบทวนโครงสร้างคณะกรรมการ ทั้งในเรื่องขนาดขององค์ประกอบ สัดส่วนกรรมการอิสระ ที่เหมาะสมและจำเป็นต่อการนำพาวงศ์ไปสู่วัตถุประสงค์และเป้าหมายหลักที่กำหนดไว้ โดยคณะกรรมการประกอบด้วยกรรมการที่มีคุณสมบัติหลากหลายในด้านทักษะ ประสบการณ์ ความสามารถเฉพาะด้าน ตลอดจนเพศและอายุที่จำเป็นต่อการบรรลุเป้าหมายขององค์กร

องค์ประกอบของคณะกรรมการในปี 2565 มีดังนี้

คณะกรรมการประกอบด้วยกรรมการทั้งสิ้น 11 ท่าน

- มีกรรมการอิสระ 4 ท่าน คิดเป็นสัดส่วนร้อยละ 36.36
- กรรมการที่เป็นผู้หญิง 3 ท่าน คิดเป็นสัดส่วนร้อยละ 27.27
- มีกรรมการอย่างน้อย 1 ท่านมีความรู้ด้านบัญชีการเงิน
- กรรมการที่มีได้เป็นผู้บริหารอย่างน้อย 1 คนมีประสบการณ์ในธุรกิจเคมีเกษตร

การถ่วงดุลของกรรมการที่ไม่เป็นผู้บริหาร

กรรมการที่เป็นผู้บริหาร 2 ท่านคิดเป็นสัดส่วนร้อยละ 18.18 คือ

- นายเมธา ตริลลิต ประธานกรรมการ/ กรรมการผู้อำนวยการ
- ดร.วิวัฒน์ ตริลลิต กรรมการผู้จัดการ

กรรมการที่ไม่ได้เป็นผู้บริหาร 9 ท่าน (รวมกรรมการอิสระ 4 ท่าน) คิดเป็นสัดส่วนร้อยละ 81.81 คือ

- นางวันทนา พจนาลัย กรรมการผู้มีอำนาจลงนาม
- นายสุวิทย์ เวสารัชเวชย์ กรรมการผู้มีอำนาจลงนาม
- นายสุรัชย์ เจริญวัฒน์กิจ
- นางสาวรัชนี ตริลลิต
- นางสาวชารินา พจนาลัย
- นายเลิศชัย ลีลายนกุล กรรมการอิสระ
- นายชัยวัฒน์ จันทร์ศรีวงศ์ กรรมการอิสระ
- Mr. Cheng Ming Chang กรรมการอิสระ
- นายสหาย ทรัพย์สุนทรกุล กรรมการอิสระ

กรรมการตรวจสอบซึ่งเป็นกรรมการอิสระ 3 ท่านคือ

- นายเลิศชัย ลีลายนกุล เป็นกรรมการตรวจสอบที่มีความรู้และประสบการณ์ในการสอบทานของบริษัท เป็นประธานคณะกรรมการตรวจสอบ
- นายชัยวัฒน์ จันทร์ศรีวงศ์
- Mr. Cheng Ming Chang

บริษัทยังสามารถกำหนดการดำรงตำแหน่งของกรรมการอิสระให้ดำรงตำแหน่งต่อเนื่องให้ไม่เกิน 9 ปีได้ เนื่องจากกฎการเคมีเกษตรต้องการผู้ที่เข้าใจธุรกิจของบริษัทซึ่งค่อนข้างซับซ้อน เนื่องจากบริษัทเป็นผู้ผลิตเคมีเกษตร

ที่มีหลากหลายรูปแบบ เพื่อขายตามฤดูกาล สำหรับพืชผลหลากหลายชนิด วัตถุประสงค์ตั้งต้นเป็นวัตถุดิบที่ต้องขึ้นทะเบียนผลิต นำเข้าและขาย ทั้งจากกรมวิชาการเกษตร กรมปศุสัตว์ คณะกรรมการอาหารและยา

นอกจากนี้ธุรกิจเคมีเกษตรถูกมองจากสังคมทั่วไปว่าเป็นผู้ทำลายสิ่งแวดล้อม ทำร้ายเกษตรกร แต่ในความเป็นจริง เคมีเกษตรหากเปรียบเทียบแล้วคือยารักษาโรคให้กับพืช ทำหน้าที่เหมือนยาที่รักษามนุษย์ให้พ้นจากโรคภัยไข้เจ็บต่างๆ ที่คุกคามชีวิตซึ่งยาคือสารเคมีเช่นกัน การใช้ยากับคนหากใช้ผิดวิธีและใช้เกินจำเป็นก็เกิดโทษ เช่นเดียวกันกับเคมีเกษตร แต่หากใช้ตามวิธีการ ปริมาณที่ถูกต้อง ถูกกับพืชและโรค และตรงตามระยะเวลาในการใช้ก็จะช่วยปกป้องอารักขาดูแลพืชจากการถูกคุกคามโดยแมลง โรคพืช และเพิ่มผลผลิตที่มีคุณภาพให้กับเกษตรกรในที่สุด อีกทั้งไม่ทิ้งสารตกค้างทำลายสิ่งแวดล้อม ดังนั้นกรรมการอิสระสำหรับบริษัทนอกจากจะต้องเข้าใจธุรกิจแล้วต้องเป็นผู้ที่มีทัศนคติเชิงบวกกับธุรกิจเคมีเกษตร

อย่างไรก็ตามแม้คณะกรรมการอิสระจะดำรงตำแหน่งมาต่อเนื่องมานาน แต่มั่นคงในความเป็นอิสระในการตัดสินใจเพื่อประโยชน์สูงสุดของบริษัทและผู้ถือหุ้นโดยรวม

คณะกรรมการดูแลให้มีการเปิดเผยบทบาทและหน้าที่ของคณะกรรมการและคณะกรรมการชุดย่อยตามหลัก และแจ้งจำนวนครั้งของการประชุมและจำนวนครั้งที่กรรมการแต่ละท่านเข้าร่วมประชุม คณะกรรมการเข้าใจโครงสร้างและความสัมพันธ์ของผู้ถือหุ้นที่อาจมีผลกระทบต่อการบริหารและการดำเนินงานของกิจการ

กรรมการทุกท่านเข้าใจว่าบริษัทเติบโตจากความเป็นบริษัทครอบครัว โดยมีกรรมการมาจากตัวแทนครอบครัว ตามหลักการที่ว่าผู้ถือหุ้นมีสิทธิในความเป็นเจ้าของโดยควบคุมบริษัทผ่านการแต่งตั้งคณะกรรมการให้ทำหน้าที่แทนตนและมีสิทธิในการตัดสินใจเกี่ยวกับการเปลี่ยนแปลงที่สำคัญของบริษัท อย่างไรก็ตามบริษัทมีคณะกรรมการอิสระที่สามารถคอยตรวจสอบมิให้มีอุปสรรคต่อการปฏิบัติหน้าที่ของกรรมการ และดูแลให้มีการเปิดเผยข้อมูลที่โปร่งใสครบถ้วน อีกทั้งบริษัทส่งเสริมให้ผู้ถือหุ้นได้ใช้สิทธิของตนในการเข้าร่วมการประชุมและเปิดโอกาสให้ผู้ถือหุ้นเสนอวาระและรายชื่อกรรมการเพื่อพิจารณาในการประชุมใหญ่สามัญประจำปี

7.2.2 ข้อมูลคณะกรรมการและผู้มีอำนาจควบคุมบริษัทรายบุคคล โดยระบุชื่อ ประธานกรรมการ รายชื่อของกรรมการ และผู้มีอำนาจควบคุมบริษัท (ถ้ามี) กรรมการอิสระ กรรมการตรวจสอบ หรือกรรมการในชุดอื่น

คณะกรรมการของบริษัท จำนวน 11 ท่าน ณ วันที่ 31 ธันวาคม 2565 ดังนี้

ชื่อ	ตำแหน่ง	ดำรงตำแหน่งตามวาระตั้งแต่
1. นายเมธา ตรีลลิต	ประธานกรรมการ/ กรรมการผู้อำนวยการ (กรรมการผู้มีอำนาจลงนาม)	22 เมษายน 2564
2. ดร.วิวัฒน์ ตรีลลิต	กรรมการผู้จัดการ (กรรมการผู้มีอำนาจลงนาม) ประธานกรรมการบริหารความเสี่ยง	21 กรกฎาคม 2563
3. นางวันทนา พจนาลัย	กรรมการผู้มีอำนาจลงนาม	21 กรกฎาคม 2563
4. นายสุวิทย์ เวสารัชเวชย์	กรรมการผู้มีอำนาจลงนาม	22 เมษายน 2564
5. นายสุรชัย เชิงวิวัฒน์กิจ	กรรมการ	21 กรกฎาคม 2563

ชื่อ	ตำแหน่ง	ดำรงตำแหน่งตามวาระตั้งแต่
6. นางสาวรัชณี ตริลลิต	กรรมการ	21 กรกฎาคม 2563
7. นางสาวชาрина พจนาลัย	กรรมการ	22 เมษายน 2565
8. นายสหาย ทรัพย์สุนทรกุล	กรรมการอิสระ	22 เมษายน 2565
9. นายเลิศชัย ลีลายนกุล	กรรมการอิสระ/ประธานคณะกรรมการตรวจสอบ/กรรมการบริหารความเสี่ยง	22 เมษายน 2565
10. นายชัยวัฒน์ จันทศรีวงศ์	กรรมการอิสระ/คณะกรรมการตรวจสอบ/กรรมการบริหารความเสี่ยง	22 เมษายน 2565
11. Mr. Cheng Ming Chang	กรรมการอิสระ/คณะกรรมการตรวจสอบ/กรรมการบริหารความเสี่ยง	23 เมษายน 2562

กรรมการผู้มีอำนาจลงนามผูกพันบริษัท ตามหนังสือรับรองการจดทะเบียนนิติบุคคล กรรมการผู้มีอำนาจลงนามผูกพันบริษัทประกอบด้วย นายเมธา ตริลลิต หรือ ดร.วิวัฒน์ ตริลลิต ลงนามร่วมกับ นางวันทนา พจนาลัย หรือ นาย สุวิทย์ เวสารัชเวชย์ มีอำนาจลงนามผูกพันบริษัทพร้อมประทับตราบริษัทเป็นสำคัญ

- นายเลิศชัย ลีลายนกุล ประธานคณะกรรมการตรวจสอบ มีความรู้และประสบการณ์ทางด้านบัญชีที่จะสอบทานความน่าเชื่อถือของงบการเงิน

7.2.3 ข้อมูลเกี่ยวกับบทบาทหน้าที่ของคณะกรรมการเพื่อให้สามารถควบคุม ดูแลและติดตามการดำเนินงานอย่างโปร่งใสและมีประสิทธิภาพ อีกทั้งระบุบทบาทหน้าที่ของประธานกรรมการ

อำนาจหน้าที่ของคณะกรรมการ

1. ดูแลและจัดการให้การดำเนินการของบริษัทเป็นไปตามกฎหมาย วัตถุประสงค์ และข้อบังคับของบริษัท ตลอดจนมติที่ประชุมผู้ถือหุ้นและรักษาผลประโยชน์ของบริษัทบนพื้นฐานของหลักการค้ากับดูแลกิจการที่ดี
2. กำหนดนโยบายและทิศทางการดำเนินงานของบริษัท และกำกับควบคุมดูแลให้ฝ่ายจัดการดำเนินการให้เป็นตามนโยบายที่กำหนด
3. รับผิดชอบในการกำหนดนโยบายและการกำกับดูแลให้มีระบบที่สนับสนุนการต่อต้านทุจริตคอร์รัปชัน ต่อต้านการละเมิดสิทธิมนุษยชน ที่มีประสิทธิภาพ เพื่อให้ฝ่ายบริหารตระหนักให้มีความสำคัญ และปลูกฝังจนเป็นวัฒนธรรมองค์กร
4. จัดให้มีการประชุมผู้ถือหุ้นเป็นการประชุมใหญ่สามัญประจำปี ภายในไม่เกิน 4 เดือน นับแต่วันปิดบัญชีสิ้นปีของบริษัท และจัดประชุมผู้ถือหุ้นเป็นการประชุมวิสามัญเมื่อมีความจำเป็น
5. จัดประชุมคณะกรรมการบริษัททุกไตรมาสและในการประชุมต้องมีกรรมการไม่น้อยกว่ากึ่งหนึ่งของทั้งหมดการวินิจฉัยชี้ขาดของที่ประชุมให้ถือเสียงข้างมากเป็นมติ ถ้าคะแนนเสียงเท่ากันให้ประธานของที่ประชุมออกเสียงเพิ่มขึ้นอีกเสียงหนึ่งเป็นเสียงชี้ขาด
6. จัดให้มีทำงบบุคลากรและบัญชีกำไรขาดทุน ณ วันสิ้นสุดของรอบปีบัญชีของบริษัท เสนอต่อที่ประชุมผู้ถือหุ้นในการประชุมสามัญประจำปี เพื่อพิจารณาอนุมัติงบดุลและบัญชีกำไรขาดทุน และคณะกรรมการบริษัทต้องจัดให้ผู้สอบบัญชีตรวจสอบให้เสร็จสิ้นก่อนนำเสนอต่อที่ประชุมผู้ถือหุ้น

7. มอบอำนาจดำเนินการให้กรรมการผู้จัดการ ในการดำเนินกิจการของบริษัท ตลอดจนมีอำนาจแต่งตั้งและถอดถอนพนักงานของบริษัท รวมทั้งกำหนดค่าตอบแทนในการทำงาน
8. พิจารณออนุมัติงบประมาณในการลงทุนและในการดำเนินกิจการของบริษัทประจำปี
9. ให้มีการควบคุมและตรวจสอบภายใน ตลอดจนจัดทำระบบการควบคุมทางการเงิน การดำเนินงาน และการกำกับดูแลการปฏิบัติงาน รวมทั้งควบคุมและบริหารความเสี่ยงในด้านต่างๆ รวมถึงความเสี่ยงด้านทุจริตคอร์รัปชัน การละเมิดสิทธิมนุษยชน
10. จัดให้มีการรายงานข้อมูลทางการเงิน ข้อมูล และข้อมูลทั่วไปที่สำคัญต่อผู้ถือหุ้น อย่างครบถ้วนถูกต้องและเพียงพอ และยืนยันการตรวจสอบรับรองข้อมูลที่รายงาน
11. ห้ามมิให้กรรมการ ประกอบกิจการ เข้าเป็นหุ้นส่วน หรือเข้าเป็นผู้บริหารสูงสุด ผู้ถือหุ้นในนิติบุคคลอื่นที่มีสภาพอย่างเดียวกัน และเป็นการแข่งขันกับกิจการของบริษัท เว้นแต่จะแจ้งให้ที่ประชุมผู้ถือหุ้นทราบก่อนที่จะมีมติแต่งตั้ง
12. กรรมการต้องแจ้งให้บริษัททราบโดยไม่ชักช้า หากมีส่วนได้เสียในสัญญาที่ทำกับบริษัท หรือผู้ถือหุ้น หรือหุ้นกู้เพิ่มขึ้น หรือลดลงในบริษัท หรือบริษัทในเครือ
13. คณะกรรมการที่มีได้เป็นฝ่ายบริหาร คณะกรรมการอิสระและผู้สอบบัญชี รวมถึงผู้ตรวจสอบภายใน จัดประชุมระหว่างกันอย่างน้อยปีละ 1 ครั้ง โดยเปิดโอกาสให้ปรึกษาปัญหาต่างๆ อย่างอิสระและเหมาะสม และแจ้งผลการประชุมให้กับกรรมการผู้จัดการทราบหากต้องมีการปรับปรุงในส่วนของการบริหารจัดการโดยกำหนดเป็นการประชุมครั้งที่ 1 ของปี และสามารถขอเพิ่มจำนวนครั้งตามความเหมาะสม โดยแจ้งเลขานุการบริษัท

อำนาจหน้าที่ของคณะกรรมการบริหาร

1. กำหนดแนวทางกลยุทธ์และดำเนินงานบริษัทให้มีประสิทธิภาพและประสิทธิสูงสุด
 2. ประเมินและกลั่นกรองโครงการลงทุนและงบประมาณประจำปีเพื่อให้คณะกรรมการพิจารณาอนุมัติ
 3. ลงนามในเอกสารผูกพันบริษัทตามที่ได้รับมอบอำนาจจากคณะกรรมการ
 4. พิจารณออนุมัติการทำสัญญาป้องกันความเสี่ยงด้านอัตราแลกเปลี่ยน การซื้อขายเงินตราต่างประเทศล่วงหน้า
 5. จัดสรรทรัพยากรและสรรหาบุคลากรที่มีศักยภาพเพื่อประโยชน์สูงสุดของบริษัท
 6. กำหนดให้มีระบบและให้การส่งเสริมนโยบายต่อต้านทุจริต คอร์รัปชัน การต่อต้านการละเมิดสิทธิมนุษยชน เพื่อการสื่อสารไปยังพนักงานและผู้เกี่ยวข้องทุกฝ่าย รวมทั้งทบทวนความเหมาะสมของระบบ มาตรการต่างๆ เพื่อให้สอดคล้องกับธุรกิจ ระเบียบ ข้อบังคับและข้อกำหนดของกฎหมาย
- ผู้บริหารสูงสุดฝ่ายการเงินและบัญชีมีหน้าที่ติดตามประเมินฐานะทางการเงินของกิจการและรายงานต่อคณะกรรมการอัตราส่วนทางการเงินและสภาพคล่องทางการเงินในที่ประชุมคณะกรรมการทุกไตรมาส
- คณะกรรมการจัดทำระดับวงเงินที่ต้องผ่านการอนุมัติไว้ดังต่อไปนี้

วงเงินอนุมัติของรายการที่สำคัญ

วงเงินอนุมัติ	คณะกรรมการ	กรรมการผู้อำนวยการ และกรรมการผู้จัดการ
1. การอนุมัติการจัดซื้อ จัดหา และจัดจ้าง ต่อครั้ง	มากกว่า 40 ล้านบาท	ไม่เกิน 40 ล้านบาท
2. การอนุมัติการจำหน่ายพัสดุคงคลัง ทรัพย์สินถาวรต่อครั้ง	มากกว่า 40 ล้านบาท	ไม่เกิน 40 ล้านบาท

ซึ่งการอนุมัติการทำรายการใดๆ หรือการเสนอความเห็นต่อที่ประชุมผู้ถือหุ้น คณะกรรมการมั่นใจว่าการทำรายการดังกล่าวจะไม่กระทบต่อความต่อเนื่องในการดำเนินกิจการ สภาพคล่องทางการเงิน หรือความสามารถในการชำระหนี้

อำนาจหน้าที่ของกรรมการผู้จัดการ

1. บริหารจัดการและควบคุมดูแลการดำเนินธุรกิจตามปกติของการดำเนินการตามวัตถุประสงค์ ข้อบังคับ นโยบาย ระเบียบ ข้อกำหนด คำสั่ง และมติที่ประชุมคณะกรรมการ และ/หรือ มติที่ประชุมผู้ถือหุ้น
2. จัดทำและส่งมอบนโยบายทางธุรกิจ กลยุทธ์ทางธุรกิจ รวมถึงแผนงาน งบประมาณ การระดมทุนเพื่อโครงการต่างๆ ต่อคณะกรรมการเพื่อขออนุมัติ และรายงานความก้าวหน้าของแผนงาน
3. บังคับบัญชา สั่งการ บรรจุ แต่งตั้ง ปลดออก ให้ออก พิจารณาการลงโทษทางวินัย พนักงานทุกระดับตามข้อกำหนดของบริษัท
4. ลงนามในนิติกรรม สัญญา เอกสารคำสั่ง หรือหนังสือใดๆ ที่ใช้ติดต่อกับหน่วยงานหรือ บุคคลอื่น เพื่อให้การดำเนินงานของบริษัทสำเร็จลุล่วงในนามของบริษัท
5. มีอำนาจมอบหมาย มอบอำนาจให้ผู้อื่นกระทำการ ปฏิบัติงานเป็นการเฉพาะแทนได้ ภายใต้ขอบเขตแห่งการมอบอำนาจ ตามระเบียบ ข้อกำหนด หรือคำสั่งที่คณะกรรมการกำหนดไว้
6. อนุมัติการแต่งตั้งที่ปรึกษาด้านต่างๆ ที่จำเป็นต่อการดำเนินงานของโครงการ โดยผ่านคณะกรรมการ
7. เป็นผู้นำและปฏิบัติตนให้เป็นแบบอย่างตามหลักจริยธรรมและจรรยาบรรณทางธุรกิจของบริษัท รวมถึงการปฏิบัติตนเป็นแบบอย่างตามนโยบายต่อต้านการทุจริตคอร์รัปชัน การต่อต้านการละเมิดสิทธิมนุษยชน
8. ติดตามการปฏิบัติตามมาตรการต่อต้านคอร์รัปชัน การต่อต้านการละเมิดสิทธิมนุษยชน จากหน่วยงานตรวจสอบภายใน และร่วมรายงานผลการตรวจสอบต่อคณะกรรมการตรวจสอบและคณะกรรมการอย่างสม่ำเสมอ
9. กรรมการผู้จัดการสามารถดำรงตำแหน่งกรรมการผู้จัดการบริษัทต่างๆ ได้ไม่เกิน 2 บริษัทเพื่อสามารถทุ่มเทเพื่อการบริหารงานได้อย่างมีประสิทธิภาพ อีกทั้งบริษัทนั้นต้องไม่ใช่คู่แข่งทางธุรกิจ

อำนาจหน้าที่ของคณะกรรมการตรวจสอบ

คณะกรรมการตรวจสอบมีหน้าที่ตามที่ได้รับมอบหมายจากคณะกรรมการของบริษัทดังต่อไปนี้

- (1) สอบทานให้บริษัทมีการรายงานทางการเงินอย่างถูกต้องและเพียงพอ
- (2) สอบทานให้บริษัทมีระบบการควบคุมภายใน (Internal control) และระบบการตรวจสอบภายใน (Internal audit) ที่เหมาะสมและมีประสิทธิภาพ และพิจารณาความเป็นอิสระของหน่วยงานตรวจสอบภายใน ตลอดจนให้ความเห็นชอบในการพิจารณาแต่งตั้งโยกย้าย เลิกจ้างหัวหน้าหน่วยงานตรวจสอบ

- ภายใน หรือหน่วยงานอื่นใดที่รับผิดชอบ เกี่ยวกับการตรวจสอบภายใน ทั้งนี้รวมถึงความเหมาะสม และเพียงพอต่อความเสี่ยงด้านทุจริตคอร์รัปชันที่อาจเกิดขึ้น
- (3) สอบทานให้บริษัทปฏิบัติตามกฎหมายว่าด้วยหลักทรัพย์และตลาดหลักทรัพย์ ข้อกำหนดของ ตลาดหลักทรัพย์และกฎหมายที่เกี่ยวข้องกับธุรกิจของบริษัท
 - (4) พิจารณา คัดเลือก เสนอแต่งตั้ง รวมถึงมีอำนาจถอดถอน บุคคลซึ่งมีความเป็นอิสระเพื่อทำหน้าที่เป็นผู้สอบ บัญชีของบริษัท และเสนอค่าตอบแทนของบุคคลดังกล่าว
 - (5) เข้าร่วมประชุมกับผู้สอบบัญชีโดยไม่มีฝ่ายจัดการเข้าร่วมประชุมด้วยอย่างน้อยปีละ 1 ครั้ง
 - (6) พิจารณารายการที่เกี่ยวข้องกันหรือรายการที่อาจมีความขัดแย้งทางผลประโยชน์ ให้เป็นไปตามกฎหมาย และข้อกำหนดของตลาดหลักทรัพย์ ทั้งนี้ เพื่อให้มั่นใจว่ารายการดังกล่าวสมเหตุสมผลและเป็นประโยชน์ สูงสุดต่อบริษัท
 - (7) จัดทำรายงานของคณะกรรมการตรวจสอบโดยเปิดเผยไว้ในรายงานประจำปีของบริษัท ซึ่งรายงาน ดังกล่าวต้องลงนามโดยประธานคณะกรรมการตรวจสอบและต้องประกอบด้วยข้อมูลอย่างน้อย ดังต่อไปนี้
 - (7.1) ความเห็นเกี่ยวกับความถูกต้อง ครบถ้วน เป็นที่เชื่อถือได้ของรายงานทางการเงินของบริษัท
 - (7.2) ความเห็นเกี่ยวกับความเพียงพอของระบบควบคุมภายในของบริษัท รวมถึงเสนอคณะกรรมการ บริษัทในการแต่งตั้ง ถอดถอนหัวหน้าผู้ตรวจสอบภายใน
 - (7.3) ความเห็นเกี่ยวกับการปฏิบัติตามกฎหมายว่าด้วยหลักทรัพย์และตลาดหลักทรัพย์ ข้อกำหนด ของตลาดหลักทรัพย์ หรือกฎหมายที่เกี่ยวข้องกับธุรกิจของบริษัท
 - (7.4) ความเห็นเกี่ยวกับความเหมาะสมของผู้สอบบัญชี
 - (7.5) ความเห็นเกี่ยวกับรายการที่อาจมีความขัดแย้งทางผลประโยชน์
 - (7.6) จำนวนการประชุมคณะกรรมการตรวจสอบ และการเข้าร่วมประชุมของกรรมการตรวจสอบแต่ละ ท่าน
 - (7.7) ความเห็นหรือข้อสังเกตโดยรวมที่คณะกรรมการตรวจสอบได้รับจากการปฏิบัติหน้าที่ตามกฎบัตร (Charter)
 - (7.8) รายการอื่นที่เห็นว่าผู้ถือหุ้นและผู้ลงทุนทั่วไปควรทราบภายใต้ขอบเขตหน้าที่และความรับผิดชอบ ที่ได้รับมอบหมายจากคณะกรรมการบริษัท
 - (8) ปฏิบัติการอื่นใดตามที่คณะกรรมการมอบหมาย
- คณะกรรมการเลือกบุคคลที่เหมาะสมเป็นประธานกรรมการ และดูแลให้มั่นใจว่าองค์กรประกอบและ การดำเนินงานของคณะกรรมการเอื้ออาทรต่อการใช้ดุลพินิจในการตัดสินใจอย่างมีอิสระ
- ประธานกรรมการมาจากกลุ่มผู้ถือหุ้นรายใหญ่ซึ่งถือหุ้นร้อยละ 35.19 ของหุ้นทั้งหมด เป็นผู้ที่อยู่ ในวงการธุรกิจนี้มาอย่างยาวนานจึงมีประสบการณ์ที่ทรงคุณค่าต่อกิจการ
- ประธานกรรมการและกรรมการผู้จัดการมิได้เป็นบุคคลเดียวกัน แต่มาจากครอบครัวเดียวกัน การบริหารงานต้องดำเนินการภายใต้การอนุมัติเห็นชอบจากคณะกรรมการซึ่งประกอบด้วยตัวแทนผู้ถือหุ้น รายใหญ่กลุ่มต่างๆ รวมถึงกรรมการตรวจสอบเพื่อช่วยในการสอบทานถ่วงดุลอำนาจ และมีการแต่งตั้งประธาน กรรมการตรวจสอบที่เป็นกรรมการอิสระร่วมพิจารณากำหนดวาระการประชุมคณะกรรมการ

อำนาจหน้าที่ของประธานกรรมการ

1. เป็นประธานในที่ประชุมคณะกรรมการ และควบคุมการประชุมดังกล่าวให้เป็นไปด้วยความเรียบร้อย
 2. ควบคุมดูแลกำกับ ติดตาม และมั่นใจได้ว่าการปฏิบัติหน้าที่ของคณะกรรมการเป็นไปอย่างมีประสิทธิภาพ บรรลุวัตถุประสงค์และเป้าหมายหลักขององค์กร
 3. ดูแลให้มั่นใจว่ากรรมการทุกคนมีส่วนร่วมในการส่งเสริมให้เกิดวัฒนธรรมองค์กรที่มีจริยธรรมและการกำกับดูแลกิจการที่ดี
 4. กำหนดวาระการประชุมคณะกรรมการโดยหารือร่วมกับกรรมการผู้จัดการและมีการดูแลให้เรื่องสำคัญครบถ้วนในวาระการประชุม
 5. จัดสรรเวลาไว้อย่างเพียงพอที่ฝ่ายจัดการจะเสนอเรื่องและมากพอที่กรรมการจะอภิปรายประเด็นสำคัญ ส่งเสริมให้กรรมการมีการใช้ดุลพินิจที่รอบคอบและให้ความเห็นอย่างเป็นอิสระ
 6. สร้างเสริมความสัมพันธ์อันดีระหว่างกรรมการที่เป็นผู้บริหารและกรรมการที่ไม่ได้เป็นผู้บริหาร ระหว่างกรรมการและฝ่ายบริหาร
 7. ลงนามในเอกสาร โดยเป็นไปตามข้อบังคับ ข้อกำหนดของบริษัท
 8. ดำเนินการอื่นๆ ตามที่คณะกรรมการมอบหมายให้ภายใต้กฎหมาย ข้อบังคับ ระเบียบของบริษัท และ/หรือ มติการประชุมคณะกรรมการ มติการประชุมผู้ถือหุ้น
- คณะกรรมการกำกับดูแลให้การสรรหาและคัดเลือกกรรมการมีกระบวนการที่โปร่งใสและชัดเจนเพื่อให้ได้คณะกรรมการที่มีคุณสมบัติสอดคล้องกับองค์ประกอบที่กำหนดไว้

7.3 ข้อมูลเกี่ยวกับคณะกรรมการชุดย่อย

7.3.1 ข้อมูลและคณะกรรมการชุดย่อยที่ได้รับการแต่งตั้ง

คณะกรรมการชุดย่อยประกอบด้วย

- คณะกรรมการตรวจสอบ ประกอบด้วยกรรมการอิสระจำนวน 3 ท่าน โดยมี 1 ท่านเป็นผู้มีความรู้ด้านบัญชี และการเงิน มีความเป็นอิสระ มีหน้าที่ในลักษณะเดียวกับที่กำหนดในข้อบังคับของตลาดหลักทรัพย์
- คณะกรรมการบริหารความเสี่ยง ประกอบด้วย คณะกรรมการอิสระ ผู้บริหาร และผู้ตรวจสอบภายใน

7.3.2 ระบุรายชื่อของคณะกรรมการชุดย่อยแต่ละชุด

(1) คณะกรรมการตรวจสอบ

คณะกรรมการต้องจัดตั้งคณะกรรมการตรวจสอบที่สามารถปฏิบัติหน้าที่ได้อย่างมีประสิทธิภาพและอิสระ

คณะกรรมการตรวจสอบจัดตั้งขึ้นเมื่อวันที่ 17 ธันวาคม 2542

รายชื่อคณะกรรมการตรวจสอบประจำปี 2565 ประกอบด้วย :

ประธานกรรมการตรวจสอบ	นายเลิศชัย ลีลายนกุล
กรรมการตรวจสอบ	นายชัยวัฒน์ จันทศรีวงศ์
กรรมการตรวจสอบ	Mr. Cheng Ming Chang
เลขานุการคณะกรรมการตรวจสอบ	นางสาวนพร โพธิ์ไทย (ผู้ตรวจสอบภายใน)

วาระการดำรงตำแหน่ง 3 ปี มีการต่อวาระครั้งล่าสุดเมื่อปี 2565 และนายเลิศชัย ลีลายนกุล

เป็นกรรมการตรวจสอบที่มีความรู้และประสบการณ์ในการสอบทาน งบการเงินของบริษัท

คุณสมบัติของคณะกรรมการตรวจสอบ

1. ได้รับการแต่งตั้งจากคณะกรรมการหรือผู้ถือหุ้น
2. ทุกคนต้องเป็นกรรมการอิสระ
3. ไม่เป็นกรรมการที่ได้รับมอบหมายจากคณะกรรมการบริษัทให้ตัดสินใจในการดำเนินกิจการของบริษัทใหญ่ บริษัทย่อย บริษัทร่วม บริษัทย่อยลำดับเดียวกัน หรือนิติบุคคลที่อาจมีความขัดแย้ง
4. ไม่เป็นกรรมการของ บริษัทใหญ่ บริษัทย่อย บริษัทย่อยลำดับเดียวกัน
5. มีหน้าที่ตามที่ตลาดหลักทรัพย์กำหนด
6. มีกรรมการตรวจสอบอย่างน้อย 1 คนที่มีความรู้และประสบการณ์เพียงพอที่จะทำหน้าที่ในการสอบทานความน่าเชื่อถือของงบการเงินได้

(2) คณะกรรมการบริหารความเสี่ยง

ที่ประชุมคณะกรรมการในปี 2557 มีมติแต่งตั้งคณะกรรมการบริหารความเสี่ยง ประกอบด้วย กรรมการและ/หรือผู้บริหาร และผู้ตรวจสอบภายใน คณะกรรมการบริหารความเสี่ยงปี 2565 ประกอบด้วย

- | | |
|--------------------------------|---|
| 1. ดร.วิวัฒน์ ตรีลลิต | กรรมการผู้จัดการ ประธานคณะกรรมการบริหารความเสี่ยง |
| 2. นายเลิศชัย ลีลายนกุล | ประธานกรรมการตรวจสอบ |
| 3. นายชัยวัฒน์ จันทศรีวงศ์ | กรรมการตรวจสอบ |
| 4. Mr.Cheng Ming Chang | กรรมการตรวจสอบ |
| 5. นายวิสุทธิ์ วานิชย์เจริญการ | ผู้บริหารสูงสุดฝ่ายบัญชีและการเงิน |
| 6. นายสายันต์ วันอารีย์ | ผู้จัดการฝ่ายการตลาด |
| 7. นางปาริชาติ มนุทัศน์ | เลขานุการบริษัท/ผู้จัดการสำนักงาน |
| 8. นางสาวนพพร โพธิ์ไทย | ผู้ตรวจสอบภายใน |

หน้าที่และความรับผิดชอบของคณะกรรมการบริหารความเสี่ยง

1. พิจารณานโยบายและแนวทางการบริหารความเสี่ยงโดยรวมของบริษัทฯ ซึ่งครอบคลุมถึงความเสี่ยงประเภทต่างๆ ที่สำคัญรวมถึงความเสี่ยงด้านทุจริต คอร์รัปชัน ความเสี่ยงด้านการละเมิดสิทธิมนุษยชน และนำเสนอแก่คณะกรรมการตรวจสอบเพื่อรายงานต่อคณะกรรมการบริษัท
2. กำหนดยุทธศาสตร์และแนวทางในการบริหารความเสี่ยงของบริษัทฯ โดยประเมิน ติดตาม และดูแลปริมาณความเสี่ยงของบริษัทฯ รวมถึงความเสี่ยงด้านการทุจริต คอร์รัปชัน ความเสี่ยงด้านการละเมิดสิทธิมนุษยชน ให้อยู่ในระดับที่เหมาะสม
3. กำหนดมาตรการที่จะใช้ในการจัดการความเสี่ยงให้เหมาะสมต่อสภาพการณ์และยอมรับได้
4. ติดตามการปฏิบัติตามนโยบายการบริหารความเสี่ยงภายใต้แนวทางและนโยบายที่ได้กำหนดไว้
5. ทบทวนความเพียงพอของนโยบายและระบบการบริหารความเสี่ยงโดยรวมถึงประสิทธิภาพของระบบ

รายงานคณะกรรมการบริหารความเสี่ยงปี 2565

คณะกรรมการบริหารความเสี่ยง ได้รับการแต่งตั้งจากคณะกรรมการบริษัท ตามมติที่ประชุมคณะกรรมการบริษัท เพื่อทำหน้าที่ในการกำกับดูแลด้านการบริหารความเสี่ยงของบริษัท

ในปี 2565 คณะกรรมการบริหารความเสี่ยงได้ทำหน้าที่กำกับดูแลงานด้านการบริหารความเสี่ยงของบริษัท โดยพิจารณาอนุมัตินโยบายการบริหารความเสี่ยงให้สอดคล้องกับวัตถุประสงค์ เป้าหมายหลัก กลยุทธ์ และความเสี่ยงที่ยอมรับได้ของกิจการ และดูแลให้มีการทบทวนนโยบายการบริหารความเสี่ยงเป็นประจำ การสอบทานรายงานผลการประเมินความเสี่ยงและแผนการตรวจสอบภายในสำหรับปี 2565 คำนึงถึงปัจจัยเสี่ยงที่สำคัญของบริษัท การจัดการความเสี่ยงเพื่อลดโอกาสที่จะเกิดความเสี่ยงและลดผลกระทบที่จะเกิดขึ้นให้น้อยที่สุด รวมถึงการนำเสนอแนวทางการบริหารความเสี่ยง ปัญหาและอุปสรรคที่จะเกิดในการบริหารความเสี่ยงให้แก่คณะกรรมการบริษัททราบ

ความเสี่ยงด้านการทุจริตคอร์รัปชัน ความเสี่ยงด้านการละเมิดสิทธิมนุษยชน สิทธิส่วนบุคคล และความเสี่ยงด้านมาตรการควบคุมผลกระทบของธุรกิจต่อสิ่งแวดล้อม เป็นปัจจัยที่คณะกรรมการให้ความสำคัญกับการกำกับดูแล โดยพิจารณาถึงความเหมาะสมของนโยบายต่างๆ ของบริษัทที่เกี่ยวข้อง และติดตามผลการบริหารความเสี่ยงที่เกิดขึ้นในบริษัทอย่างใกล้ชิด

คณะกรรมการบริหารความเสี่ยงได้มีการสอบทานแผนการตรวจสอบภายในที่จัดทำขึ้นเป็นรายไตรมาสของปี 2565 เพื่อประเมินผลกระทบที่อาจจะเกิดขึ้นกับปัจจัยเสี่ยงที่สำคัญของบริษัท เพื่อให้แน่ใจว่าการบริหารความเสี่ยงที่เกิดขึ้นจากการดำเนินงานในแต่ละไตรมาสยังเป็นไปตามแนวทางการบริหารความเสี่ยงที่กำหนดไว้ และเตรียมความพร้อมสำหรับสถานการณ์ความไม่แน่นอนที่อาจจะเกิดขึ้นและมีผลกระทบต่อบริษัทในอนาคต



(ดร.วิวัฒน์ ตรีลลิต)

ประธานกรรมการบริหารความเสี่ยง

7.4 ข้อมูลเกี่ยวกับผู้บริหาร

7.4.1 รายชื่อและตำแหน่งของผู้บริหาร

คณะผู้บริหารของบริษัท จำนวน 6 ท่าน ณ วันที่ 31 ธันวาคม 2565 ดังนี้

ชื่อ	ตำแหน่ง
1. นายเมธา ตริลลิต	กรรมการผู้อำนวยการ/ รักษาการผู้จัดการโรงงาน
2. ดร.วิวัฒน์ ตริลลิต	กรรมการผู้จัดการ ประธานคณะกรรมการบริหารความเสี่ยง
3. นายวิสุทธิ์ วานิชย์เจริญการ	ผู้บริหารสูงสุดฝ่ายการเงินและบัญชี/ กรรมการบริหารความเสี่ยง
4. นายสายันต์ วันอารีย์	ผู้จัดการฝ่ายการตลาด/รักษาการผู้จัดการฝ่ายวิจัยและพัฒนา ผลิตภัณฑ์/ กรรมการบริหารความเสี่ยง
5. นายวงศ์ตะวัน ดัชนี	ผู้จัดการฝ่ายผลิตภัณฑ์ธุรกิจแบ่งบรรจุ
6. นางปาริชาติ มนูญ์ศน์	ผู้จัดการสำนักงาน/ เลขานุการบริษัท/ กรรมการบริหารความเสี่ยง/ นักลงทุนสัมพันธ์

คณะกรรมการกำกับดูแลให้มีการกำหนดโครงสร้างค่าตอบแทนและการประเมินผลที่เหมาะสม โดยค่าตอบแทนผู้บริหารเป็นไปตามหลักการและนโยบายที่คณะกรรมการบริษัทกำหนด ซึ่งเชื่อมโยงกับผลการดำเนินงานของบริษัท และผลการดำเนินงานของผู้บริหารแต่ละท่านและเป็นไปตามกลุ่มอุตสาหกรรม

7.4.2 นโยบายจ่ายค่าตอบแทนกรรมการบริหารและผู้บริหาร

คณะกรรมการมีบทบาทในการกำหนดนโยบายให้เป็นไปตามแนวปฏิบัติที่ดี และกำกับดูแลการดำเนินงานของบริษัทในการพิจารณา ค่าตอบแทนของกรรมการบริหารและผู้บริหารให้อยู่ในระดับที่เหมาะสมและสอดคล้องกับภาระหน้าที่ความรับผิดชอบโดยเปรียบเทียบได้กับธุรกิจที่ใกล้เคียงกัน และเพียงพอที่จะจูงใจและรักษาบุคลากรที่มีคุณภาพไว้ได้ ทั้งนี้การพิจารณากำหนดค่าตอบแทนผู้บริหารระดับสูงแต่ละรายจากการประเมินผลการปฏิบัติงานเป็นประจำทุกปีและนำผลที่ได้มาใช้ในการกำหนดค่าตอบแทน

7.4.3 ให้กำหนดค่าตอบแทนรวมของกรรมการบริหารและผู้บริหาร

ค่าตอบแทน

เจ้าหน้าที่บริหารระดับกรรมการบริหารและผู้บริหาร 6 ราย ได้ค่าตอบแทนรวม 14,202,945.558 บาท ซึ่ง ประกอบด้วยเงินเดือน โบนัส ค่าคอมมิชชั่น ค่าพาหนะ เงินประกันสังคม ค่าประกันชีวิตและอุบัติเหตุ และเงินสมทบกองทุนสำรองเลี้ยงชีพ

ค่าตอบแทนอื่น - เงินทุนสำรองเลี้ยงชีพ

บริษัทได้จัดให้มีกองทุนสำรองเลี้ยงชีพให้แก่ผู้บริหารโดยบริษัทได้สมทบในอัตราส่วนร้อยละ 5 ของเงินเดือน โดยในปี 2565 บริษัทได้จ่ายเงินสมทบกองทุนสำรองเลี้ยงชีพสำหรับผู้บริหาร 6 ราย รวมทั้งสิ้น 515,600 บาท

7.5 ข้อมูลเกี่ยวกับพนักงาน

บุคลากร

บริษัทจ่ายผลตอบแทนให้แก่พนักงานประกอบด้วย เงินเดือน ค่าล่วงเวลา เบี้ยขยัน เงินช่วยเหลือค่าครองชีพ เงินโบนัส เงินประกันสังคม และเงินสมทบกองทุนสำรองเลี้ยงชีพ โดยบริษัทมีกระบวนการบริหารบุคลากร ซึ่งรวมถึงการคัดเลือก การประเมินผล การให้ผลตอบแทน ตลอดจนการเลื่อนตำแหน่งโดยกำหนดคุณสมบัติความขยันหมั่นเพียร ความซื่อสัตย์สุจริต เป็นตัวชี้วัดนอกจากด้านประสิทธิภาพและประสิทธิผลของแต่ละตำแหน่งงาน เพื่อที่จะสะท้อนถึงความมุ่งมั่นของบริษัทต่อมาตรการต่อต้านการทุจริตคอร์รัปชัน

บริษัททยอยจ่ายค่าตอบแทนและหลักเกณฑ์ต่างๆ ที่นำมาใช้กับพนักงานเป็นลักษณะเดียวกันกับบริษัท แม้บริษัทมีพนักงานทั้งสิ้น 125 คน โดยในปี 2565 บริษัทจ่ายผลตอบแทนให้แก่พนักงานจำนวนทั้งสิ้น 50,568,271 บาท ซึ่งผลตอบแทนได้แก่ เงินเดือน ค่าล่วงเวลา เงินช่วยเหลือค่าครองชีพ เงินโบนัส เงินประกันสังคม และเงินสมทบกองทุนสำรองเลี้ยงชีพโดยสมัครใจ นอกจากนี้ บริษัททยอยได้จ่ายค่าตอบแทนให้แก่พนักงานในลักษณะเดียวกันกับบริษัทดังนี้ :

ปี	ปี 2563		ปี 2564		ปี 2565	
	PATO	PCC	PATO	PCC	PATO	PCC
พนักงานปฏิบัติการ (คน)	99	6	90	6	80	6
พนักงานสำนักงานใหญ่ (คน)	43	-	39	-	38	-
พนักงานบริหาร (คน)	6	-	6	-	7	-
รวม	148	6	135	6	125	6
ค่าตอบแทนพนักงาน (บาท)	55,573,614	1,220,492	64,700,855	1,514,830	49,276,377	1,291,895

หมายเหตุ : 1) พนักงานสมัครใจเข้าร่วมเป็นสมาชิกกองทุนสำรองเลี้ยงชีพ 123 ราย คิดเป็นร้อยละ 93.89 ของพนักงานทั้งหมด
2) บริษัทไม่มีการเปลี่ยนแปลงจำนวนพนักงานอย่างมีนัยสำคัญในระยะ 3 ปีที่ผ่านมา

แนวทางปฏิบัติในการคัดเลือกกองทุนสำรองเลี้ยงชีพ

บริษัทคัดเลือกผู้จัดการกองทุนที่ปฏิบัติตามหลักธรรมาภิบาลการลงทุน บริหารการลงทุนอย่างรับผิดชอบโดยคำนึงถึงปัจจัยสิ่งแวดล้อม และธรรมาภิบาล เปิดเผยแนวทางในการลงทุนที่นำไปสู่การลงทุนที่คำนึงถึงประโยชน์สูงสุดของสมาชิกกองทุนสำรองเลี้ยงชีพของบริษัทในระยะยาว โดยมีหลักเกณฑ์พิจารณาการเลือกการลงทุนดังนี้

1. มุ่งหวังให้ได้รับผลประโยชน์สูงกว่าดัชนีชี้วัด
2. พิจารณาความเสี่ยงจากการลงทุน
3. พิจารณานโยบายการลงทุน โดยคาดหวังผลตอบแทนที่สูงกว่านโยบายตราสารหนี้ทั่วไป ยอมรับผลตอบแทนที่อาจต่ำกว่าเงินฝากได้ในบางขณะและสามารถรับความผันผวนของราคาหุ้น ซึ่งอาจจะปรับตัวเพิ่มสูงขึ้น

หรือลดลงจนต่ำกว่ามูลค่าที่ลงทุนและทำให้ขาดทุนได้ในระยะสั้น และสมาชิกที่ต้องการได้รับผลประโยชน์ในรูปแบบดอกเบี้ย เงินปันผลและกำไรส่วนเกินทุนจากตราสารหนี้และตราสารทุน เน้นการได้รับผลตอบแทนในจำนวนเงินที่แน่นอนหรือรักษาเงินต้นให้อยู่ครบ

4. พิจารณาสัดส่วนการลงทุน พันธบัตรรัฐบาล/ ตัวเงินคลัง/ พันธบัตรธนาคารแห่งประเทศไทย/ พันธบัตรรัฐวิสาหกิจ/เงินฝาก/บัตรเงินฝาก/ตราสารหนี้ที่ธนาคารหรือสถาบันการเงินเป็นผู้ออก /ผู้รับรอง ตราสารหนี้ที่บริษัทเป็นผู้ออก/หุ้นสามัญ/หุ้นบุริมสิทธิ/หน่วยลงทุน/ทรัพย์สินทางเลือก
5. พิจารณาจากผลดำเนินงาน

7.6 ข้อมูลสำคัญอื่นๆ

7.6.1 ผู้ที่ได้รับมอบหมายให้รับผิดชอบโดยตรงในการควบคุมและการกำกับบัญชีและเลขานุการบริษัท

คณะกรรมการตรวจสอบได้ให้บุคลากรที่เกี่ยวข้องกับการจัดทำและเปิดเผยข้อมูลมีความรู้ทักษะ และประสบการณ์ที่เหมาะสมกับหน้าที่ความรับผิดชอบและมีจำนวนเพียงพอโดยบุคลากรดังกล่าวหมายรวมถึงผู้บริหารสูงสุดสายงานบัญชีและการเงิน ผู้จัดทำบัญชี ผู้ตรวจสอบภายใน เลขานุการบริษัท และนักลงทุนสัมพันธ์

ผู้บริหารสูงสุดฝ่ายบัญชีและการเงิน

นายวิสุทธิ วานิชย์เจริญการ จบการศึกษาด้านบัญชีและการเงินจากมหาวิทยาลัยรามคำแหง และ MBA จากมหาวิทยาลัยกรุงเทพ ร่วมงานกับบริษัท พาโตเคมีอุตสาหกรรมจำกัด (มหาชน) ในตำแหน่งผู้จัดการฝ่ายบัญชีตั้งแต่ปี 2530 ขึ้นดำรงตำแหน่งผู้บริหารสูงสุดสายการเงินและบัญชีในปี 2560

ขอบเขตหน้าที่

1. ดูแลความเรียบร้อยใน การทำเบิก จ่าย ลงบัญชี ปิดงบและทำรายงานทางการเงินจัดส่งให้ผู้ที่เกี่ยวข้อง ตั้งแต่ กรมสรรพากร กระทรวงพาณิชย์ ผู้ตรวจสอบบัญชี ตลาดหลักทรัพย์ คณะกรรมการกำกับหลักทรัพย์และตลาดหลักทรัพย์ ผู้ถือหุ้น รวมไปถึงการจัดทำรายงานทางการเงินสำหรับฝ่ายบริหาร
2. วิเคราะห์ ตัดสินใจ ประเมินความเสี่ยงในเรื่องหลักที่มีผลกระทบในด้านการเงินของบริษัทการทำบัญชีเกี่ยวกับการเคลื่อนไหวทางการเงินให้แก่บริษัทประเมินแนวโน้มผลกำไรการเติบโตของบริษัท
3. ให้คำแนะนำแก่ฝ่ายบริหารของบริษัท โดยเฉพาะผู้บริหารสูงสุดขององค์กร
4. ปฏิบัติหน้าที่อื่นๆ ตามที่ได้รับมอบหมายจากคณะกรรมการ

การอบรมในช่วงปีที่ผ่านมา

1. CFO Refresher รุ่น 3/2565 “ประเด็นด้านการดำเนินธุรกิจอย่างยั่งยืน (ESG) ที่เกี่ยวข้องกับกลยุทธ์ การดำเนินงานการเปิดเผยข้อมูลและรายงานทางการเงินของบริษัทจดทะเบียน”
2. สรุปสาระสำคัญของมาตรฐานรายงานทางการเงิน TFRS ที่มีการเปลี่ยนแปลงและมีผลบังคับใช้ปี 2566
3. การเปิดเผยข้อมูลเพื่อวิเคราะห์การดำเนินงานของบริษัท (MD&A)
4. สรุปประเด็นที่สำคัญและปัญหาที่พบในเชิงปฏิบัติของ TFRS 9, TFRS 15 และ TFRS 16
5. เจาะประเด็นร้อนทางภาษี 2565 สำหรับนักบัญชีมืออาชีพ

เลขาธิการบริษัท

ที่ประชุมคณะกรรมการบริษัทครั้งที่ 6/2550 เมื่อวันที่ 12 พฤศจิกายน 2550 ได้มีมติแต่งตั้ง

นางปาริชาติ มนุทัศน์ เป็นเลขาธิการบริษัท โดยมีหน้าที่ในการดูแลให้บริษัทมีการปฏิบัติตามกฎหมาย และข้อกำหนดที่เกี่ยวข้องกับบริษัท และให้เป็นไปตามหลักการกำกับดูแลกิจการที่ดี ของบริษัท เพื่อให้การบริหารเป็นไปอย่างมีประสิทธิภาพ

ขอบเขตหน้าที่ของเลขาธิการบริษัท

1. ให้คำแนะนำเบื้องต้นแก่กรรมการเกี่ยวกับข้อกฎหมาย ระเบียบข้อบังคับของบริษัท และติดตามให้มีการปฏิบัติตามอย่างถูกต้อง รวมถึงรายงานการเปลี่ยนแปลงที่มีนัยสำคัญแก่กรรมการ
2. จัดประชุมผู้ถือหุ้น และประชุมกรรมการให้เป็นไปตามกฎหมาย ข้อบังคับของบริษัท บันทึก และจัดเก็บรายงานการประชุมผู้ถือหุ้น การประชุมคณะกรรมการบริษัท รวมทั้งติดตามให้มีการปฏิบัติตามมติที่ประชุม
3. ดูแลให้มีการเปิดเผยข้อมูลสารสนเทศต่างๆ ให้เป็นไปตามข้อกำหนดของ คณะกรรมการกำกับหลักทรัพย์และตลาดหลักทรัพย์ ตลาดหลักทรัพย์แห่งประเทศไทย และหน่วยงานกำกับดูแลอื่นๆ ที่เกี่ยวข้อง
4. สื่อสารกับผู้ถือหุ้น นักลงทุน หน่วยงานกำกับดูแล รวมถึงให้ข้อมูลแก่ผู้สนใจทั่วไป และผู้มีส่วนได้เสีย
5. ปฏิบัติหน้าที่อื่นใดที่คณะกรรมการบริษัทมอบหมาย

ทั้งนี้ เลขาธิการบริษัท มีประสบการณ์เข้าร่วมงานกับบริษัท พาโตเคมีอุตสาหกรรม จำกัด (มหาชน) ตั้งแต่ปี 2530 จบการศึกษาปริญญาตรี คณะอักษรศาสตร์ จุฬาลงกรณ์มหาวิทยาลัย และ MBA จากมหาวิทยาลัยสุโขทัยธรรมมาธิราช นอกจากนี้ผ่านการอบรมหลักสูตร Corporate Secretary Development Program ซึ่งจัดโดยสมาคมบริษัทจดทะเบียนไทย ร่วมกับคณะพาณิชยศาสตร์และการบัญชี จุฬาลงกรณ์มหาวิทยาลัย โดยการสนับสนุนของตลาดหลักทรัพย์แห่งประเทศไทย และชมรมเลขาธิการบริษัท และเข้ารับการฝึกอบรมและพัฒนาความรู้ในหลักสูตรด้านต่างๆ ที่เกี่ยวข้อง อย่างต่อเนื่องและสม่ำเสมอ โดยในปี 2565 เลขาธิการบริษัทได้เข้าร่วมสัมมนาและอบรมดังต่อไปนี้

1. Inclusive Leadership Means Better Business
2. การจัดอบรมคู่มือและเตรียมความพร้อมสำหรับการจัดทำรายงานการปล่อยก๊าซเรือนกระจกสำหรับบริษัทจดทะเบียน
3. การจัดอบรมเรื่องธุรกิจกับสิทธิมนุษยชนและแนวทางการกรอกข้อมูลด้านสิทธิมนุษยชนในแบบ 56-1 One Report
4. การเตรียมความพร้อมปรับเปลี่ยนเพื่อความยั่งยืนกับ One Report

7.6.2 นักลงทุนสัมพันธ์

คณะกรรมการกำกับดูแลให้ฝ่ายจัดการจัดให้มีหน่วยงานหรือผู้รับผิดชอบงานนักลงทุนสัมพันธ์ที่ทำหน้าที่ในการสื่อสารกับผู้ถือหุ้น และผู้มีส่วนได้เสียอื่น เช่น นักลงทุน นักวิเคราะห์ ให้เป็นไปอย่างเหมาะสมเท่าเทียม และทันเวลา เปิดเผยข้อมูลที่มีความถูกต้อง ครบถ้วน โปร่งใสและทั่วถึง ทั้งรายงานข้อมูลทางการเงินและข้อมูลทั่วไป ตลอดจนข้อมูลสำคัญที่มีผลต่อราคาหลักทรัพย์ของบริษัท โดยได้เผยแพร่ข้อมูลข่าวสารต่างๆ โดยผ่านช่องทางและการสื่อสารของตลาดหลักทรัพย์ เนื่องจากบริษัทยังมีผู้ถือหุ้นรายย่อยเป็นจำนวนมากจึงยังมิได้จัดตั้งหน่วยงานด้านผู้ลงทุนสัมพันธ์ขึ้นโดยเฉพาะ แต่ได้มอบหมายให้นางปาริชาติ มนุทัศน์ ผู้จัดการสำนักงาน และเลขาธิการบริษัททำหน้าที่ติดต่อสื่อสารกับผู้ลงทุนสถาบัน ผู้ถือหุ้น รวมทั้ง

นักวิเคราะห์ และภาครัฐที่เกี่ยวข้อง ซึ่งผู้ลงทุนสามารถติดต่อขอทราบข้อมูลบริษัทได้ที่ โทร 023180360 - 9 ต่อ 118 หรือ e-mail address : parichart.m@pato.co.th

บริษัทเปิดโอกาสให้นักวิเคราะห์ หรือผู้ลงทุนนัดสัมภาษณ์ทางโทรศัพท์โดยตรงกับกรรมการผู้จัดการ หรือผู้บริหารท่านอื่นที่เกี่ยวข้อง อีกทั้งตอบข้อซักถามผ่านทางอีเมลเพื่อความสะดวก และในปี 2565 ไม่มีนักวิเคราะห์จากสถาบันการเงินเข้าพบพูดคุยกับกรรมการผู้จัดการเนื่องจากการสถานการณ์ COVID-19

คณะกรรมการควรส่งเสริมให้มีการนำเทคโนโลยีสารสนเทศใช้ในการเผยแพร่ข้อมูล ผู้มีส่วนได้เสียสามารถศึกษาข้อมูลบริษัทได้จาก Website : www.patochemical.com

คณะกรรมการควรดูแลให้มั่นใจว่า ผู้ถือหุ้นมีส่วนร่วมในการตัดสินใจในเรื่องสำคัญของบริษัท

บริษัทมุ่งมั่นที่จะดำเนินธุรกิจเพื่อสร้างความพึงพอใจแก่ผู้ถือหุ้น สร้างผลตอบแทนที่ดีอย่างต่อเนื่อง และมั่นคง บริษัทจัดให้มีประชุมสามัญผู้ถือหุ้นโดยให้ผู้ถือหุ้นเข้าร่วมประชุมเพื่อร่วมพิจารณาวาระต่างๆ และรับทราบผลการดำเนินงาน โดยคำนึงว่าผู้เข้าร่วมประชุมควรจะได้รับ ข้อมูลที่ถูกต้อง เพียงพอ ทันเวลา และเท่าเทียมกัน

ผู้ถือหุ้นสามารถเสนอรายชื่อกรรมการหรือ วาระการประชุมเพื่อให้คณะกรรมการพิจารณาได้ ก่อนวันที่ 10 กุมภาพันธ์ 2566 โดยทางไปรษณีย์ หรือแฟกซ์ หรือ e-mail : auditcom.pato@gmail.com บริษัทได้แจ้งผู้ถือหุ้นถึงการเสนอวาระการประชุม หรือเสนอรายชื่อกรรมการผ่าน website ของตลาดหลักทรัพย์ฯ เมื่อวันที่ 16 ธันวาคม 2565

7.6.3 ค่าตรวจสอบบัญชี สำนักงานสอบบัญชี

คณะกรรมการตรวจสอบได้พิจารณาเสนอผู้สอบบัญชีคือ นายประดิษฐ์ รอดลอยทุกข์ หรือ นางสาวนงราม เลหาอารีดิolk หรือนางสาวขมาภรณ์ รอดลอยทุกข์ หรือนางพรทิพย์ เลิศทนต์ศักดิ์หรือนางสาวสุนันทา คำสุข จากบริษัทเอเอสที มาสเตอร์ ให้แก่ คณะกรรมการบริษัทเป็นที่เรียบร้อยแล้วเพื่อที่จะทำการเสนอต่อที่ประชุมผู้ถือหุ้นพิจารณารับรองต่อไป โดยคณะกรรมการตรวจสอบเห็นว่าผู้สอบบัญชีมีความเป็นอิสระ ไม่มีความสัมพันธ์หรือมีส่วนได้เสียกับผู้บริหารหรือผู้ถือหุ้นรายใหญ่ โดยมีค่าสอบบัญชี 770,000 บาท เพิ่มขึ้น 35,000 บาท จากปี 2565 และไม่มีค่าบริการอื่นๆ สำหรับปี 2566



รายงานผลการดำเนินงานสำคัญด้านการกำกับ ดูแลกิจการ

8.1 สรุปการปฏิบัติหน้าที่ของคณะกรรมการในรอบปีที่ผ่านมา

คณะกรรมการจัดให้มีการประเมินผลการปฏิบัติหน้าที่ประจำปีของคณะกรรมการ คณะกรรมการชุดย่อย และกรรมการรายบุคคลโดยผลประเมินควรถูกนำไปใช้สำหรับการพัฒนาการปฏิบัติหน้าที่ต่อไป

รายงานความรับผิดชอบของคณะกรรมการในการจัดทำรายงานทางการเงินประจำปี 2565

คณะกรรมการบริษัทเป็นผู้รับผิดชอบต่อการเงินรวมของบริษัท และสารสนเทศทางการเงินที่ปรากฏรายงานประจำปี งบการเงินดังกล่าวจัดทำขึ้นตามมาตรฐานการบัญชีที่รับรองทั่วไปในประเทศไทย โดยเลือกใช้นโยบายบัญชีที่เหมาะสมและถือปฏิบัติอย่างสม่ำเสมอและใช้ดุลยพินิจอย่างระมัดระวังและประมาณการที่ดีที่สุดในการจัดทำ รวมทั้งมีการเปิดเผยข้อมูลสำคัญอย่างเพียงพอซึ่งรวมถึงความเห็นของผู้สอบบัญชีในรายงานทางการเงิน และข้อสังเกตของผู้สอบบัญชีเกี่ยวกับระบบการควบคุมภายในและในหมายเหตุประกอบงบการเงิน

คณะกรรมการดูแลให้บุคลากรที่เกี่ยวข้องกับการจัดทำ เปิดเผยข้อมูล มีความรู้ ทักษะ และประสบการณ์ที่เหมาะสมกับหน้าที่ความรับผิดชอบและมีจำนวนเพียงพอโดยบุคคลดังกล่าวหมายรวมถึงผู้บริหารสูงสุดสายงานบัญชี และการเงิน ผู้จัดทำบัญชี ผู้ตรวจสอบภายใน เลขานุการบริษัท และฝ่ายนักลงทุนสัมพันธ์

คณะกรรมการจัดให้มีการทำแบบประเมินตนเองของคณะกรรมการเพื่อนำมากำหนดแนวทางในการปฏิบัติหน้าที่ของคณะกรรมการให้มีประสิทธิภาพอย่างเป็นรูปธรรม

คณะกรรมการได้จัดให้มีการดำรงรักษาไว้ซึ่งระบบควบคุมภายในที่มีประสิทธิภาพเพื่อให้มั่นใจได้อย่างมีเหตุผลว่าการบันทึกข้อมูลทางบัญชีมีความถูกต้อง ครบถ้วนและเพียงพอที่จะดำรงรักษาไว้ซึ่งทรัพย์สินและเพื่อให้ทราบจุดอ่อนเพื่อป้องกันไม่ให้เกิดการทุจริตหรือการดำเนินการที่ผิดปกติดังกล่าวอย่างมีนัยสำคัญ โดยให้คณะกรรมการตรวจสอบและกรรมการผู้จัดการทำแบบประเมินความเพียงพอของระบบการควบคุมภายในและมอบหมายให้ ผู้ตรวจสอบภายในอิสระซึ่งเป็นบุคคลภายนอกทำการสรุปแบบประเมินเพื่อแนะนำการปรับปรุงแก้ไขในสิ่งที่ควร

คณะกรรมการสนับสนุนการจัดทำคำอธิบายและการวิเคราะห์ของฝ่ายจัดการ (Management Discussion and Analysis) เพื่อประกอบการเปิดเผยงบการเงินในทุกไตรมาส เพื่อให้นักลงทุนได้รับทราบข้อมูลและเข้าใจการเปลี่ยนแปลงที่เกิดขึ้นกับฐานะทางการเงินและผลการดำเนินงานในแต่ละไตรมาสได้ดียิ่งขึ้น

คณะกรรมการตรวจสอบซึ่งประกอบด้วยกรรมการอิสระ ที่ไม่เป็นผู้บริหารเป็นผู้ดูแลรับผิดชอบเกี่ยวกับคุณภาพของรายงานทางการเงินและระบบควบคุมภายในและความเห็นของคณะกรรมการตรวจสอบเกี่ยวกับเรื่องนี้ปรากฏในรายงานของคณะกรรมการตรวจสอบซึ่งแสดงไว้รายงานประจำปี

คณะกรรมการ บริษัท มีความเห็นว่าระบบควบคุมภายในโดยรวมของ บริษัท อยู่ในระดับที่น่าพอใจและสามารถสร้างความเชื่อมั่นอย่างสมเหตุสมผลในงบการเงินรวมของ บริษัท ณ วันที่ 31 ธันวาคม 2565

(นายเมธา ตรีลลิต)

ประธานกรรมการ

8.1.1 การสรรหา พัฒนาและการประเมินผลการปฏิบัติหน้าที่ของคณะกรรมการ

(1) กรรมการอิสระ คัดเลือกจากผู้มีคุณสมบัติดังต่อไปนี้

คุณสมบัติของกรรมการอิสระ เท่ากับข้อกำหนดของ ก.ล.ต. และตลาดหลักทรัพย์

1. ถือหุ้นไม่เกิน 1% ของจำนวนหุ้นที่มีสิทธิออกเสียงทั้งหมดในบริษัท บริษัทในเครือ บริษัทร่วม หรือบุคคลที่อาจมีความขัดแย้ง (นับรวมบุคคลที่เกี่ยวข้องตามมาตรา 258 ตามกฎหมายหลักทรัพย์)
2. ไม่เป็นกรรมการที่มีส่วนร่วมในการบริหารงาน เป็นพนักงาน ลูกจ้าง หรือที่ปรึกษาที่ได้รับเงินเดือนประจำ หรือเป็นผู้มีอำนาจควบคุมของบริษัท บริษัทใหญ่ บริษัทย่อย บริษัทร่วม บริษัทย่อยลำดับเดียวกัน หรือนิติบุคคลที่อาจมีความขัดแย้ง (ปัจจุบัน และช่วง 2 ปี ก่อนได้รับการแต่งตั้ง)
3. ไม่มีความสัมพันธ์ทางสายโลหิตหรือโดยการจดทะเบียนในลักษณะที่เป็นบิดามารดา คู่สมรส พี่น้องและบุตร รวมทั้งคู่สมรสของบุตร กับผู้บริหาร ผู้ถือหุ้นรายใหญ่ ผู้มีอำนาจควบคุม หรือบุคคลที่จะได้รับการเสนอชื่อเป็นผู้บริหารหรือผู้มีอำนาจควบคุมของบริษัทหรือบริษัทย่อย

4. ความสัมพันธ์ทางธุรกิจกับบริษัท

(ก) ลักษณะความสัมพันธ์

● ความสัมพันธ์ในลักษณะของการให้บริการทางวิชาชีพ

- ลักษณะความสัมพันธ์ : ผู้สอบบัญชี ผู้ให้บริการทางวิชาชีพอื่น เช่น ที่ปรึกษากฎหมาย ที่ปรึกษาทางการเงิน ผู้ประเมินราคาทรัพย์สิน เป็นต้น
- ระดับนัยสำคัญที่เข้าข่ายไม่อิสระ
 - กรณีผู้สอบบัญชี : ห้ามทุกกรณี
 - กรณีเป็นผู้ให้บริการทางวิชาชีพอื่น : มูลค่ารายการเกิน 2 ล้านบาทต่อปี

● ความสัมพันธ์ทางการค้า/ธุรกิจ

- ลักษณะความสัมพันธ์ : กำหนดครอบคลุมรายการทางธุรกิจทุกประเภท ได้แก่ รายการที่เป็นธุรกรรมปกติ รายการเช่า/ให้เช่าอสังหาริมทรัพย์ รายการที่เกี่ยวกับสินทรัพย์/บริการ และรายการให้หรือรับความช่วยเหลือทางการเงิน
- ระดับนัยสำคัญที่เข้าข่ายไม่อิสระ : มูลค่ารายการ ≥ 20 ล้านบาท หรือ $\geq 3\%$ ของ NTA ของบริษัท แล้วแต่จำนวนใดจะต่ำกว่า ทั้งนี้ในการพิจารณามูลค่ารายการให้รวมรายการที่เกิดขึ้นระหว่าง 6 เดือน ก่อนวันที่มีการทำรายการในครั้งนี้ด้วย

(ข) กรณีที่มีลักษณะความสัมพันธ์ ตาม (ก) กับนิติบุคคล บุคคลที่ถือว่าเข้าข่ายไม่อิสระได้แก่ผู้ถือหุ้นใหญ่ กรรมการ (ยกเว้นเป็นกรรมการอิสระ/กรรมการตรวจสอบ) และผู้บริหาร หรือ partner ของนิติบุคคลนั้น

(ค) กรณีที่มีลักษณะความสัมพันธ์ตาม (ก) และ (ข) : ปัจจุบันและ 2 ปีก่อนได้รับการแต่งตั้ง

(ง) ข้อยกเว้น : กรณีมีเหตุจำเป็นและสมควร ซึ่งมีได้เกิดขึ้นอย่างสม่ำเสมอและต่อเนื่อง กรรมการอิสระ/กรรมการตรวจสอบอาจมีความสัมพันธ์กับบริษัทก่อน และมติที่ได้ต้องเป็นมติเอกฉันท์

5. ไม่เป็นกรรมการที่ได้รับแต่งตั้งขึ้นเพื่อเป็นตัวแทนของกรรมการบริษัท ผู้ถือหุ้นรายใหญ่ หรือผู้ถือหุ้น ซึ่งเป็นผู้เกี่ยวข้องกับผู้ถือหุ้นรายใหญ่ของบริษัท
6. ไม่มีลักษณะอื่นใดที่ทำให้ไม่สามารถให้ความเห็นอย่างเป็นอิสระได้
7. กรรมการอิสระที่มีคุณสมบัติ ตาม 1-6 อาจได้รับมอบหมายจากคณะกรรมการบริษัทให้ตัดสินใจใน

การดำเนินการกิจการของบริษัท บริษัทใหญ่ บริษัทย่อย บริษัทร่วม บริษัทย่อยลำดับเดียวกัน หรือนิติบุคคล ที่อาจมีความขัดแย้ง โดยมีการตัดสินใจในรูปแบบองค์คณะ (Collective Decision) ได้

(2) การสรรหากรรมการและผู้บริหารระดับสูง

- กรรมการบริษัทได้ผ่านการคัดเลือกจากคณะกรรมการสรรหา แต่คณะกรรมการ หรือผู้ถือหุ้น ที่ถือหุ้นเกินกว่าร้อยละ 5 เป็นผู้เสนอชื่อ โดยผ่านขั้นตอนการพิจารณาถ้อยแถลงจากคณะกรรมการ ร่วมกันทั้งนี้คณะกรรมการควรมีที่มาจากหลากหลายอาชีพ สาขา ความรู้ อายุ เพศ ประสบการณ์ เพื่อสามารถนำความรู้ต่างๆ ช่วยพัฒนาองค์กร เป็นผู้ที่มีความมุ่งมั่นต่อการต่อต้านทุจริตคอร์รัปชัน ต่อต้านการละเมิดสิทธิมนุษยชนจากนั้นนำเสนอรายชื่อต่อผู้ถือหุ้นพิจารณาแต่งตั้งในการประชุม ผู้ถือหุ้นประจำปี
- ผู้ถือหุ้นรายเดียวหรือหลายรายรวมจำนวนหุ้นกันไม่ต่ำกว่าร้อยละ 5 สามารถเข้าชื่อเสนอชื่อบุคคล ที่มีคุณสมบัติเหมาะสมเพื่อเข้ารับการพิจารณาเลือกตั้งเป็นกรรมการบริษัท เป็นการล่วงหน้า แก่ คณะกรรมการหุ้นรายใหญ่รวมกัน 7 ท่าน
- บริษัทมีคณะกรรมการของบริษัทไม่ต่ำกว่า 5 คน และคณะกรรมการไม่ต่ำกว่ากึ่งหนึ่งของจำนวน กรรมการทั้งหมดต้องมีถิ่นที่อยู่ในราชอาณาจักร
- ให้ที่ประชุมผู้ถือหุ้นเลือกตั้งคณะกรรมการมีหลักเกณฑ์ และวิธีการดังต่อไปนี้
 - ผู้ถือหุ้นคนหนึ่งมีคะแนนเสียงเท่ากับหนึ่งหุ้นต่อหนึ่งเสียง
 - ในการลงคะแนนเสียงเลือกตั้งกรรมการบริษัทให้ผู้ถือหุ้นใช้บัตรลงคะแนนเลือกตั้งกรรมการเป็น โดยให้ผู้ถือหุ้นลงคะแนนเสียงทั้งหมดที่ตนมีอยู่เลือกบุคคลที่ได้รับการเสนอชื่อเป็นกรรมการ ทีละคน
 - ผู้ถือหุ้นคนหนึ่งมีคะแนนเสียงเท่ากับหนึ่งหุ้นต่อหนึ่งเสียง
 - บุคคลซึ่งได้รับคะแนนเสียงสูงสุดตามลำดับลงมา เป็นผู้ได้รับการเลือกตั้งเป็นกรรมการเท่าจำนวน กรรมการที่จะพึงมี หรือจะพึงเลือกตั้งในครั้งนั้น ในกรณีที่บุคคลซึ่งได้รับการเลือกตั้งในลำดับ ถัดลงมามีคะแนนเสียงเท่ากัน เกินกว่าจำนวนกรรมการที่พึงมีหรือพึงเลือกตั้งในครั้งนั้น ให้ผู้เป็นประธานเป็นผู้ออกเสียงชี้ขาด

การสรรหาผู้บริหารระดับสูง

คณะกรรมการพิจารณาหลักเกณฑ์และวิธีการสรรหาบุคคลที่มีคุณสมบัติเหมาะสมเพื่อดำรงตำแหน่งผู้บริหาร ระดับสูง และเสนอขึ้นบุคคลที่เห็นว่าเหมาะสมมากกว่า 1 ชื่อ พร้อมเหตุผลเพื่อพิจารณาแต่งตั้งต่อไป โดยในการสรรหา ได้พิจารณาถ้อยแถลงจากผู้ที่มีคุณสมบัติครบถ้วน เหมาะสม มีความรู้ ความสามารถ ทักษะ และประสบการณ์อันเป็น ประโยชน์ต่อการดำเนินการกิจการของบริษัทและเข้าใจในธุรกิจของบริษัทเป็นอย่างดี และสามารถบริหารงานให้บรรลุ ถึงวัตถุประสงค์ เป้าหมายที่คณะกรรมการบริษัทกำหนดไว้โดย

1. กำหนดคุณสมบัติของบุคคลที่จะดำรงตำแหน่ง เช่น ประสบการณ์ เพศ ความรู้ ความสามารถเฉพาะด้าน ที่เป็นประโยชน์กับบริษัท มีคุณลักษณะที่จำเป็นต่อการขับเคลื่อนองค์กรไปสู่เป้าหมาย มีความซื่อสัตย์ สุจริต มุ่งมั่นต่อการต่อต้านการทุจริตคอร์รัปชัน อีกทั้งมีคุณสมบัติที่ไม่ขัดต่อข้อกำหนดและข้อบังคับ ของบริษัท
2. ส่งเสริมและสนับสนุนให้ผู้บริหารระดับสูงได้รับการอบรมและพัฒนาเพื่อเพิ่มพูนความรู้และประสบการณ์ ที่เป็นประโยชน์ต่อการปฏิบัติงาน

3. คัดเลือกพนักงานที่มีศักยภาพเพื่อส่งเสริมและสนับสนุนเข้าอบรมในหลักสูตรที่เหมาะสมเพื่อเตรียมพร้อมสู่การพัฒนาเป็นผู้บริหารในระดับที่สูงขึ้น
4. พิจารณาสรรหาบุคคลผู้มีความเหมาะสมมาดำรงตำแหน่ง เพื่อเสนอให้คณะกรรมการบริษัทพิจารณาอนุมัติ
5. จัดทำแผนสืบทอดตำแหน่งกรรมการผู้จัดการใหญ่เสนอให้คณะกรรมการบริษัทพิจารณา การสรรหา และแต่งตั้งกรรมการผู้จัดการ

การถอดถอนกรรมการ

- ในการประชุมสามัญประจำปีทุกครั้ง ให้กรรมการออกจากตำแหน่งหนึ่งในสามเป็นอัตรา ถ้าจำนวนกรรมการที่จะแบ่งออกให้ตรงเป็นสามส่วนไม่ได้ ก็ให้ออกโดยจำนวนใกล้เคียงที่สุดกับส่วนหนึ่งในสามกรรมการที่จะต้องออกจากตำแหน่งในปีแรก และปีที่สองภายหลังจดทะเบียนบริษัทนั้น ให้จับฉลากกันว่าผู้ใดจะออก ส่วนปีหลังต่อไป ให้กรรมการที่อยู่ในตำแหน่งนานที่สุดเป็นผู้ออกจากตำแหน่ง
- นอกจากการพ้นตำแหน่งตามวาระแล้ว กรรมการพ้นจากตำแหน่งเมื่อ
 - (1) ตาย
 - (2) ลาออก
 - (3) ขาดคุณสมบัติ หรือมีลักษณะต้องห้ามตามมาตรา 68 แห่งพระราชบัญญัติ บริษัทมหาชนจำกัด พ.ศ. 2535
 - (4) ที่ประชุมผู้ถือหุ้นลงมติให้ออกจากตำแหน่งก่อนถึงคราวออกตามวาระได้ด้วยคะแนนเสียงไม่น้อยกว่า 3 ใน 4 ของจำนวนผู้ถือหุ้นซึ่งมาประชุมและมีสิทธิออกเสียง และมีหุ้นนับรวมกันไม่น้อยกว่ากึ่งหนึ่งของจำนวนหุ้นที่ถือ โดยผู้ถือหุ้นที่มาประชุมและมีสิทธิออกเสียง
 - (5) ศาลมีคำสั่งให้ออก
- ในกรณีที่ตำแหน่งกรรมการว่างลงเพราะเหตุอื่น นอกจากถึงคราวออกตามวาระ ให้คณะกรรมการ เลือกผู้ถือหุ้นคนหนึ่งซึ่งมีคุณสมบัติ และไม่มีลักษณะต้องห้าม ตามมาตรา 68 แห่งพระราชบัญญัติบริษัทมหาชน จำกัด พ.ศ. 2535 เข้าเป็นกรรมการแทนในการประชุมคณะกรรมการคราวถัดไป เว้นแต่ วาระของกรรมการ จะเหลือน้อยกว่าสองเดือน บุคคลซึ่งเข้าเป็นกรรมการแทนดังกล่าว จะอยู่ในตำแหน่งกรรมการได้เพียงเท่า วาระที่ยังเหลืออยู่ของกรรมการที่ตนแทน มติของคณะกรรมการต้องประกอบด้วยคะแนนเสียงไม่น้อยกว่า 3 ใน 4 ของจำนวนกรรมการที่ยังเหลืออยู่

แผนการสืบทอดงาน

บริษัทมีแผนการเตรียมการสืบทอดตำแหน่งงานที่สำคัญ เพื่อรองรับการขยายธุรกิจและทดแทนผู้เกษียณอายุ ให้มีการสืบทอดตำแหน่งเพื่อความต่อเนื่องในการบริหาร ตลอดจนพัฒนาพนักงานให้มีความพร้อมในการสืบทอดตำแหน่งงาน ซึ่งจะพิจารณาจากความรู้ ความสามารถ ประสบการณ์ และวิสัยทัศน์

การพัฒนากรรมการ

บริษัทสนับสนุนให้กรรมการบริษัทเข้าร่วมการอบรมเพิ่มพูนความรู้ความเข้าใจในบทบาทหน้าที่และเป็นไปตามหลักการกำกับดูแลกิจการที่ดี

ในปี 2565 นายเลิศชัย ลีลายนกุล ประธานคณะกรรมการตรวจสอบ นายชัยวัฒน์ จันทศรีวงศ์ คณะกรรมการตรวจสอบ ร่วมสัมมนาจัดโดยคณะกรรมการกำกับหลักทรัพย์และตลาดหลักทรัพย์ (กลต.)

หัวข้อ “Easy listening: เกร็ดความรู้ด้านบัญชีที่ AC ไม่ควรพลาด”

การประเมินผลการผู้จัดการ

คณะกรรมการที่ไม่เป็นผู้บริหารและ กรรมการอิสระ เป็นผู้ประเมินผลงานของกรรมการผู้จัดการในการประชุม ครั้งที่ 1 ของทุกปี โดยแต่ละไตรมาส กรรมการผู้จัดการเป็นผู้นำเสนอแนวทางในการบริหาร ซึ่งแจ้งผลการดำเนินงานไตรมาสที่ผ่านมา รายงานความสำเร็จ ปัญหาและอุปสรรค วิเคราะห์อัตราส่วนทางการเงินและรายงานสถานะทางการเงิน แสดงวิสัยทัศน์ ซึ่งแจ้งแผนการในอนาคต รวมถึงรายงานการปรับเปลี่ยนแผนการต่างๆ ในการรับมือกับ ปัญหาและอุปสรรค เพื่อให้บริษัทดำเนินไปสู่เป้าหมายที่วางไว้ ที่ผ่านมา ดร.วิวัฒน์ ตรีลลิต ได้รับความไว้วางใจจาก คณะกรรมการให้ต่อวาระและดำรงตำแหน่งกรรมการผู้จัดการตลอดมา

คณะกรรมการดูแลให้มีการใช้ทรัพยากรบุคคลที่สอดคล้องกับทิศทางและกลยุทธ์ พนักงานมีความรู้ ได้รับการ ปฏิบัติอย่างเป็นธรรม ได้รับค่าตอบแทนอย่างเหมาะสม และมีการจัดตั้งกองทุนสำรองเลี้ยงชีพเพื่อให้พนักงานมีการ ออมอย่างเพียงพอสำหรับรองรับวัยเกษียณ

การประเมินตนเองของคณะกรรมการ

คณะกรรมการบริษัทได้มีการประเมินผลงานของตนเองแบบทั้งคณะและรายบุคคลปีละ 1 ครั้ง เพื่อทบทวน การทำงานกำกับดูแลอย่างเพียงพอ และมีประสิทธิภาพ และใช้เป็นข้อมูลเพื่อสนับสนุนการทำงานของฝ่ายบริหาร นำไปปรับปรุงแก้ไขตามความเหมาะสม

บริษัทใช้แบบประเมินตนเองของคณะกรรมการรายคณะ (แบบย่อ) แบบประเมินตนเองของคณะกรรมการ ชุดย่อยแบบรายคณะ และแบบประเมินตนเองของคณะกรรมการรายบุคคล โดยใช้แนวทางของตลาดหลักทรัพย์มา ปรับปรุง มีเกณฑ์การประเมินผลคิดเป็นร้อยละจากคะแนนเต็มดังนี้

มากกว่าร้อยละ 90 = ดีเยี่ยม มากกว่าร้อยละ 80 = ดีมาก มากกว่าร้อยละ 70 = ดี
ร้อยละ 50 = พอใช้ ต่ำกว่าร้อยละ 50 = ควรปรับปรุง

เพื่อใช้เป็นกรอบในการตรวจสอบการปฏิบัติงานในหน้าที่ของคณะกรรมการบริษัทฯ ว่าได้ดำเนินการตาม นโยบาย การกำกับดูแลกิจการที่ได้อนุมัติ ไว้และ/หรือตามแนวปฏิบัติ ที่ดี (Good Practices) เพื่อปรับปรุงการ ปฏิบัติงานของ คณะกรรมการบริษัทให้สอดคล้องกับแนวนโยบายที่กำหนดไว้ และเพื่อทบทวนปัญหาและอุปสรรค ที่เกิดขึ้นในรอบปีที่ผ่านมา กระบวนการประเมินผลงานของคณะกรรมการทั้งคณะ/คณะกรรมการชุดย่อยรายบุคคล มีดังนี้

- 1) คณะกรรมการบริษัท เป็นผู้อนุมัติ และทบทวนแบบประเมินผลเพื่อให้เกิดความถูกต้อง ครบถ้วน และเป็น ไป ตามหลักเกณฑ์ที่หน่วยงานกำกับดูแล และกำหนด
- 2) เลขาธิการบริษัท จัดส่งแบบประเมินตนเองของคณะกรรมการให้กรรมการบริษัทและรับคืน
- 3) เลขาธิการบริษัท เป็นผู้สรุปและวิเคราะห์ผลการประเมินประสิทธิภาพการดำเนินงานของคณะกรรมการ บริษัทและรายงานผลการวิเคราะห์จากการประเมินให้คณะกรรมการบริษัทรับทราบ และนำผลวิเคราะห์ และความเห็นเพิ่มเติมจากคณะกรรมการบริษัทจัดทำแผนเพื่อดำเนินการปรับปรุง

หลักเกณฑ์ที่ใช้ในการประเมินผลงานของคณะกรรมการทั้งคณะ/ คณะกรรมการชุดย่อยรายบุคคล/ รายบุคคล ครอบคลุมเนื้อหา ดังนี้

หัวข้อการประเมิน	คณะกรรมการทั้งคณะ	คณะกรรมการชุดย่อย	รายบุคคล
โครงสร้างและคุณสมบัติของกรรมการ	✓	✓	✓
การประชุมของคณะกรรมการ	✓	✓	✓
บทบาท/ หน้าที่/ ความรับผิดชอบของกรรมการ	✓	✓	✓
ความสัมพันธ์กับฝ่ายบริหาร	✓		
การพัฒนาตนเอง	✓		

เลขานุการบริษัทจัดเก็บแบบประเมินเพื่อวิเคราะห์และแจ้งผลต่อคณะกรรมการ พบว่าในปี 2565 ผลการประเมินสูงกว่าร้อยละ 80 ทุกรูปแบบ ซึ่งถือว่าอยู่ในเกณฑ์ดีมาก

คณะกรรมการควรกำกับดูแลให้คณะกรรมการและกรรมการแต่ละคนมีความรู้ความเข้าใจเกี่ยวกับบทบาทหน้าที่ ลักษณะการประกอบธุรกิจ และกฎหมายที่เกี่ยวข้องกับการประกอบธุรกิจตลอดจนสนับสนุนให้กรรมการทุกคนได้รับการสร้างเสริมทักษะและความรู้สำหรับการปฏิบัติหน้าที่กรรมการอย่างสม่ำเสมอ

8.1.2 การเข้าร่วมประชุมและการจ่ายค่าตอบแทนคณะกรรมการเป็นรายบุคคล

กรรมการแต่ละคนควรเข้าร่วมประชุมไม่น้อยกว่าร้อยละ 75 ของจำนวนการประชุมคณะกรรมการทั้งหมดที่จัดให้มีในรอบปีดังนี้

รายชื่อ	การประชุม วาระปกติของ คณะกรรมการ	การประชุม คณะกรรมการ ตรวจสอบ	การประชุม คณะกรรมการ ความเสี่ยง	ประชุมสามัญ ผู้ถือหุ้น
1. นายเมธา ตริลลิต	4/4	-	-	1/1
2. ดร.วิวัฒน์ ตริลลิต	4/4	-	1/1	1/1
3. นางวันทนา พจนาลัย	4/4	-	-	1/1
4. นายสุวิทย์ เวสารัชเวชย์	4/4	-	-	1/1
5. นายสุรชัย เชิงวิวัฒน์กิจ	4/4	-	-	1/1
6. นางสาวรัชณี ตริลลิต	4/4	-	-	1/1
7. นางสาวชาริษา พจนาลัย	3/4		-	1/1
8. นายเลิศชัย ลีลายนกุล	4/4	4/4	1/1	1/1
9. นายชัยวัฒน์ จันทศรีวงศ์	4/4	4/4	1/1	1/1
10. นายสหาย ทรัพย์สุนทรกุล	4/4	4/4	1/1	0/1
11. Mr. Cheng Ming Chang	4/4	4/4	1/1	0/1

หมายเหตุ : Mr. Cheng Ming Chang ไม่สามารถเข้าร่วมประชุมผู้ถือหุ้นได้เนื่องจากอยู่ต่างประเทศและเกิดการระบาดของ COVID-19

ในการเสนอคำตอบแทนคณะกรรมการให้ผู้ถือหุ้นอนุมัติ คณะกรรมการพิจารณาให้โครงสร้างและอัตราค่าตอบแทนมีความเหมาะสมกับความรับผิดชอบและจูงใจให้คณะกรรมการนำพหุองค์การให้ดำเนินงานตาม

- ค่าตอบแทนกรรมการ : บริษัทได้จัดให้มีคณะกรรมการค่าตอบแทน แต่ผ่านการพิจารณาจากคณะกรรมการเอง และขออนุมัติจากที่ประชุมผู้ถือหุ้นในปี 2565 ดังนี้

ค่าตอบแทนที่เป็นตัวเงิน

คณะกรรมการ จำนวน 11 ท่าน ได้รับเฉพาะเบี้ยประชุมครั้งละ 10,000 บาท

ประธานคณะกรรมการตรวจสอบ ค่าตอบแทนเดือนละ 34,000 บาท รวม 408,000 บาท

คณะกรรมการตรวจสอบ/กรรมการอิสระ ค่าตอบแทนเดือนละ 14,000 บาท รวมท่านละ 168,000 บาท

คณะกรรมการตรวจสอบได้รับเบี้ยประชุมครั้งละ 5,000 บาท

กรรมการผู้มีอำนาจลงนามเฉพาะนางวันทนา พงนาลัย ค่าตอบแทนเดือนละ 20,000 บาท รวม 240,000 บาท รวมเป็นค่าตอบแทนทั้งสิ้นสำหรับคณะกรรมการ 11 ท่าน ในปี 2565 จำนวน 1,652,000 บาท ดังนี้

ชื่อ	ตำแหน่ง	ค่าตอบแทนปี 2565
1. นายเมธา ตริลลิต	ประธานกรรมการ	40,000 บาท
2. ดร.วิวัฒน์ ตริลลิต	กรรมการผู้จัดการ/ประธานคณะกรรมการบริหารความเสี่ยง	40,000 บาท
3. นางวันทนา พงนาลัย	กรรมการ	280,000 บาท
4. นายสุวิทย์ เวสารัชเวชย์	กรรมการ	40,000 บาท
5. นายสุรัชย์ เจริญวิวัฒน์กิจ	กรรมการ	40,000 บาท
6. นางสาวรัชณี ตริลลิต	กรรมการ	40,000 บาท
7. นายเชาว์วุธ พงนาลัย/ นางสาวจารีนา พงนาลัย	กรรมการ กรรมการ	10,000 บาท 30,000 บาท
8. นายสหาย ทรัพย์สุนทรกุล	กรรมการ	208,000 บาท
9. นายเลิศชัย ลีลายนกุล	กรรมการอิสระ/ประธานคณะกรรมการตรวจสอบ/ กรรมการบริหารความเสี่ยง	468,000 บาท
10. นายชัยวัฒน์ จันทศรีวงศ์	กรรมการอิสระ/คณะกรรมการตรวจสอบ/กรรมการบริหารความเสี่ยง	228,000 บาท
11. Mr. Cheng Ming Chang	กรรมการอิสระ/คณะกรรมการตรวจสอบ/กรรมการบริหารความเสี่ยง	228,000 บาท

8.1.3 การกำกับดูแลบริษัทย่อย

เนื่องจากบริษัท พาโตเคมีอุตสาหกรรมจำกัด (มหาชน) ถือหุ้น 99.99% ในบริษัทย่อยคือ บริษัท พาโตครอปแคร์ จำกัด กรรมการ ผู้บริหาร เป็นชุดเดียวกันทั้งหมดจึงใช้หลักการเดียวกันในการบริหารจัดการ ในทุกระเบียบปฏิบัติ ข้อกำหนด ขอบเขตหน้าที่ นโยบายและความรับผิดชอบ โดยบริษัทย่อยใช้บริการของผู้สอบบัญชีรายเดียวกับบริษัท พาโตเคมีอุตสาหกรรม จำกัด (มหาชน)

8.1.4 การติดตามให้มีการปฏิบัติตามนโยบายและแนวปฏิบัติในการดูแลกิจการ

คณะกรรมการให้ความสำคัญในเรื่องการกำกับดูแลกิจการที่ดี โดยได้กำหนดนโยบายและแนวปฏิบัติที่เกี่ยวข้องไว้ในนโยบายการกำกับดูแลกิจการของบริษัทและจรรยาบรรณธุรกิจ พร้อมทั้งส่งเสริมให้เกิดการปฏิบัติอย่างแท้จริงเพื่อสร้างความเชื่อมั่นต่อผู้มีส่วนได้เสียทุกกลุ่ม

ในรอบปีที่ผ่านมา บริษัทได้ติดตามเพื่อให้เกิดการปฏิบัติตามมาตรการกำกับดูแลกิจการที่ดีครอบคลุมเรื่องต่างๆ คือการดูแลพนักงานอย่างเท่าเทียม การต่อต้านการแข่งขันที่ไม่เป็นธรรม การดูแลสิ่งแวดล้อม สุขอนามัยและความปลอดภัยในองค์กร การรักษาความปลอดภัยของข้อมูลสารสนเทศ นอกจากนี้ บริษัทได้ติดตามดูแลและจัดการความขัดแย้งของผลประโยชน์ที่อาจเกิดขึ้นได้ระหว่างบริษัทกับฝ่ายจัดการ คณะกรรมการหรือผู้ถือหุ้นรวมถึงการป้องกันการใช้อำนาจอันมิควรในทรัพย์สิน ข้อมูลและโอกาสของบริษัท และการทำธุรกรรมกับผู้ที่มีความสัมพันธ์เกี่ยวข้องกับบริษัทในลักษณะที่ไม่สมควร โดยให้ปฏิบัติตามการกำกับดูแลกิจการที่ดีในอีก 3 ประเด็นดังนี้

(1) การป้องกันการขัดแย้งทางผลประโยชน์

คณะกรรมการได้ทราบถึงรายการที่มีความขัดแย้งทางผลประโยชน์ และรายการที่เกี่ยวข้องกัน และได้พิจารณาอย่างรอบคอบเพื่อผลประโยชน์ต่อบริษัท หลีกเลี่ยงการดำเนินการที่อาจก่อให้เกิดความขัดแย้งทางผลประโยชน์ ส่งเสริมการแข่งขันทางการค้าอย่างเสรี รวมถึงการปฏิบัติตามกฎระเบียบของตลาดหลักทรัพย์ด้านการเปิดเผยรายการ ในปี 2552 ตามมาตรา 89/14 ของพ.ร.บ. หลักทรัพย์ บริษัทดำเนินการให้กรรมการและผู้บริหารจัดส่งรายงานการมีส่วนได้เสียของกรรมการและผู้บริหารครั้งแรก ต่อประธานคณะกรรมการตรวจสอบ และประธานกรรมการ เพื่อลงชื่อรับทราบ และจัดทำรายงานทุกครั้งเมื่อมีการเปลี่ยนแปลง โดยเลขานุการบริษัทมีหน้าที่จัดเก็บรายงานดังกล่าว

นอกจากนี้เพื่อความคล่องตัวและความทันท่วงทีที่ความรับผิดชอบ คณะกรรมการมีนโยบายกำหนดจำนวนบริษัทจดทะเบียนที่กรรมการแต่ละท่านจะไปดำรงตำแหน่งได้ไม่เกิน 5 บริษัท ยกเว้นกรรมการผู้จัดการเพื่อให้สามารถอุทิศเวลาในการปฏิบัติได้อย่างเต็มที่และมีประสิทธิภาพ คณะกรรมการจึงมีนโยบายและกำหนดวิธีปฏิบัติในการไปดำรงตำแหน่งใดๆ ที่บริษัทอื่นของกรรมการผู้จัดการ เพื่อให้เป็นไปตามหลักกำกับดูแลกิจการที่ดี โดยให้กรรมการผู้จัดการมีหน้าที่รายงานเปิดเผยข้อมูลเกี่ยวกับชื่อบริษัท ประเภทธุรกิจ และการดำรงตำแหน่งให้กรรมการพิจารณาอนุมัติก่อนเข้ารับตำแหน่งล่วงหน้าอย่างน้อย 3 เดือน ทั้งนี้กรรมการผู้จัดการไม่สามารถดำรงตำแหน่งกรรมการในบริษัทจดทะเบียนมากกว่า 2 บริษัท ไม่นับรวมบริษัทย่อย บริษัทในเครือซึ่งมีความจำเป็นต้องเข้าไปกำกับดูแลการบริหารเพื่อรักษาผลประโยชน์ของบริษัท

คณะกรรมการมีนโยบายห้ามกรรมการดำรงตำแหน่งกรรมการหรือผู้บริหาร หรือมีส่วนได้เสียไม่ว่าทางตรงหรือทางอ้อมในกิจการที่อาจมีความขัดแย้ง หรือสามารถใช้โอกาสหรือข้อมูลของบริษัทเพื่อประโยชน์ของตน บริษัทมั่นใจว่ามีมาตรการเพียงพอและจะแจ้งให้ผู้ถือหุ้นทราบตามความเหมาะสม

คณะกรรมการจัดให้มีระบบการรายงานการดำรงตำแหน่งอื่นของกรรมการและเปิดเผยเป็นที่ให้ทราบโดยรายงานต่อเลขานุการบริษัท เพื่อรายงานต่อคณะกรรมการพิจารณาต่อไป

ปัจจุบัน กรรมการ กรรมการผู้จัดการของบริษัทมิได้ไปดำรงตำแหน่งกรรมการบริษัทจดทะเบียนอื่นๆ

(2) การใช้ข้อมูลภายในเพื่อแสวงหาผลประโยชน์

บริษัทมีนโยบายและวิธีการดูแลกรรมการและผู้บริหาร พนักงาน รวมถึงบุคคลที่เกี่ยวข้อง มิให้นำข้อมูลภายในของบริษัทไปใช้เพื่อประโยชน์ส่วนตน รวมทั้งเพื่อการซื้อขายหลักทรัพย์ก่อนที่งบการเงินจะเผยแพร่ต่อสาธารณชน

1. บริษัทได้กำหนดนโยบายให้กรรมการและผู้บริหารระดับสูงแจ้งต่อคณะกรรมการหรือผู้ที่คณะกรรมการมอบหมายเกี่ยวกับการซื้อขายหุ้นของบริษัทตนเองอย่างน้อย 1 วันล่วงหน้าก่อนทำการซื้อขาย
2. บริษัทกำหนดให้กรรมการ ผู้บริหาร และพนักงานรับทราบถึงประกาศที่เกี่ยวข้องของสำนักงานคณะกรรมการ ก.ล.ต. ที่กำหนดให้กรรมการและผู้บริหาร มีหน้าที่รายงานการเปลี่ยนแปลงการถือครองหลักทรัพย์ ต่อคณะกรรมการ ก.ล.ต. ตามมาตรา 59 แห่งพระราชบัญญัติหลักทรัพย์และตลาดหลักทรัพย์ พ.ศ. 2535 ภายใน 3 วัน นับจากวันที่มีการเปลี่ยนแปลงการถือครองหลักทรัพย์ และให้แจ้งให้เลขานุการบริษัทรับทราบเพื่อจัดทำบันทึกการเปลี่ยนแปลงและสรุปจำนวนหลักทรัพย์ของกรรมการและผู้บริหารเป็นรายบุคคล เพื่อนำเสนอให้แก่คณะกรรมการบริษัททราบ ยังได้แจ้งบทลงโทษหากมีการฝ่าฝืนหรือไม่ปฏิบัติตามข้อกำหนดดังกล่าวด้วย
3. บริษัทมีข้อกำหนดห้ามนำข้อมูลงบการเงิน หรือข้อมูลอื่นที่มีผลกระทบต่อราคาหลักทรัพย์ของบริษัทที่ทราบ เปิดเผยแก่บุคคลภายนอกหรือผู้ที่มีได้มีส่วนเกี่ยวข้อง และห้ามทำการซื้อขายหลักทรัพย์ในช่วง 1 เดือน ก่อนมีข้อมูลอื่นที่มีผลกระทบต่อราคาหลักทรัพย์ของบริษัทจะเผยแพร่ต่อสาธารณะชน หากไม่ปฏิบัติตามข้อกำหนดดังกล่าวถือเป็นการกระทำความผิดวินัยของบริษัท จะได้รับโทษตั้งแต่การตักเตือน การตัดค่าจ้าง การพักงานโดยไม่ได้รับค่าจ้าง จนถึงการเลิกจ้าง

(3) การต่อต้านทุจริตคอร์รัปชัน

ในปี 2561 บริษัทได้รับการรับรองจากแนวร่วมปฏิบัติของภาคเอกชนไทยในการต่อต้านการทุจริต บริษัทกำหนดนโยบายเพื่อการดำเนินการ ไม่จ่ายให้เจ้าหน้าที่รัฐ, ไม่มีส่วนเกี่ยวข้องและต่อต้านผู้เกี่ยวข้อง มีการประเมินความเสี่ยงของธุรกิจเพื่อระบุการดำเนินงานของบริษัทหรือบริษัทย่อยที่มีความเสี่ยงว่าอาจมีส่วนเกี่ยวข้องกับการคอร์รัปชัน การสื่อสาร การฝึกอบรมแก่พนักงานเพื่อให้ความรู้เกี่ยวกับนโยบายและแนวปฏิบัติในการต่อต้านคอร์รัปชัน รวมทั้งการดูแลให้มีการดำเนินการตามนโยบายและมีการทบทวนความเหมาะสมของนโยบายโดยคณะกรรมการอย่างน้อยทุกปี ที่ประชุมคณะกรรมการแนวร่วมต่อต้านคอร์รัปชันของภาคเอกชนไทยประจำไตรมาส 3/2563 มีมติให้ต่ออายุการรับรองบริษัท พาโตเคมีอุตสาหกรรม จำกัด (มหาชน) มีผลตั้งแต่วันที่ 31 ธันวาคม 2563 จนถึง วันที่ 31 ธันวาคม 2566

ทั้งนี้บริษัทสนับสนุนและส่งเสริมให้บุคลากรทุกระดับมีจิตสำนึกในการต่อต้านการทุจริต และคอร์รัปชัน ในทุกรูปแบบ และกำหนดกำหนดนโยบายการป้องกันและต่อต้านการทุจริตการให้หรือรับสินบนไว้ในนโยบายการกำกับดูแลกิจการที่ดี ให้เป็นไปตามกฎหมาย กฎ ระเบียบ โดยมีนโยบายต่อต้านคอร์รัปชันทั้งในระดับองค์กรและระดับสังคมและมีการทบทวน ความเหมาะสมของนโยบายอย่างน้อยทุกปีดังนี้

1. ช่วยลดปัญหาคอร์รัปชันจากสังคมไทย ผ่านการบริหารงานอย่างมีธรรมาภิบาลและใช้การตรวจสอบภายในเป็นเครื่องมือ เพื่อเปิดช่องว่างที่อาจสร้างโอกาสแก่การคอร์รัปชันในองค์กร
2. ปลุกฝังพนักงานถึงการทำงานขยันหมั่นเพียร ซื่อสัตย์ สุจริต เน้นการนึกถึงประโยชน์ส่วนรวม และจัดอบรมพนักงานเพื่อให้ความรู้เกี่ยวกับนโยบายและแนวปฏิบัติในการต่อต้านการทุจริตของบริษัทซึ่งเป็นการถ่ายทอดความรู้และสำนึกในส่วนหนึ่ง อย่างไรก็ตามฝ่ายบริหารเชื่อมั่นว่าการประพฤติตนที่เหมาะสม เป็นที่เคารพนับถือ เป็นแบบอย่างที่ดีของผู้บริหารระดับสูงจะเป็นแรงบันดาลใจกระตุ้นให้พนักงานได้ซึมซับสิ่งที่ดีและถูกต้องได้เช่นเดียวกับการเข้าอบรม โดยทั้งประธานกรรมการ/ กรรมการผู้อำนวยการ กรรมการผู้จัดการ ประพฤติตนเป็นแบบอย่างที่ดีต่อพนักงานในด้านความซื่อสัตย์ สุจริต การรักษาระเบียบวินัยขยันหมั่นเพียร และการดำรง

ความยุติธรรม นำไปสู่ความจงรักภักดีต่อบริษัทและองค์กรทำสิ่งก่อให้เกิดการทุจริตในองค์กรได้ในระดับหนึ่ง

3. หลักเกณฑ์ที่จะเข้าไปมีส่วนร่วมกับการกิจกรรมใดที่จะนำไปสู่ปัญหาคอร์รัปชันของภาครัฐหรือเอกชน บริษัทจัดทำนโยบายต่อต้านทุจริตคอร์รัปชัน เข้าประกาศเจตนารมณ์ จัดการอบรมพนักงาน ทำแผนประเมินความเสี่ยงด้านทุจริตคอร์รัปชัน และจัดอบรมทำความเข้าใจในคู่มือเพื่อสามารถนำไปสู่การปฏิบัติ และได้รับการรับรองจากคณะกรรมการแนวร่วมปฏิบัติของภาคเอกชนไทยในการต่อต้านการทุจริตคอร์รัปชันในเดือนกุมภาพันธ์ 2561 และได้รับการต่ออายุใบรับรองในเดือนธันวาคม 2563 โดยมีการทบทวนนโยบายทุกปี ทั้งนี้ผู้มีส่วนได้เสียสามารถศึกษาคู่มือพร้อมแนวปฏิบัติได้จาก <https://drive.google.com/file/d/1aw8xiZYwsijBBSvBAIqY9sP5ehv-BCs/view>

รายงานการตรวจสอบภายในเกี่ยวกับการทุจริต

การตรวจสอบภายในเกี่ยวกับการทุจริต มีวัตถุประสงค์เพื่อพิจารณาถึงความเสี่ยงที่จะเกิดการทุจริต และการบริหารความเสี่ยงมีความเหมาะสมหรือไม่

การพิจารณาความเสี่ยงในการเกิดการทุจริตจะพิจารณาจากปัจจัยต่อไปนี้

1. ความต้องการและแรงจูงใจ เป็นการพิจารณาว่าบริษัทมีนโยบายหรือปัจจัยที่เป็นการสร้างความต้องการหรือแรงจูงใจให้เกิดการทุจริตหรือไม่
2. โอกาส เป็นการพิจารณาว่าบริษัทมีโครงสร้างองค์กรหรือกระบวนการ ที่เปิดโอกาสให้มีการทุจริตหรือไม่
3. ความมีเหตุผลและความซื่อสัตย์สุจริต เป็นการพิจารณาปัจจัยที่มีผลกระทบกับความมีเหตุผลและความซื่อสัตย์สุจริตของบุคลากรของบริษัท

การพิจารณาการบริหารความเสี่ยงเป็นการพิจารณาว่าบริษัทมีการดำเนินการใน 3 ขั้นตอนที่สำคัญ ดังนี้หรือไม่

1. การป้องกัน (Preventive) บริษัทได้มีนโยบายหรือระบบการควบคุมภายในที่จะป้องกันไม่ให้เกิดปัจจัยเสี่ยงที่เกี่ยวกับการทุจริตหรือไม่
2. การตรวจจับ (Detective) บริษัทมีช่องทางหรือกระบวนการที่จะตรวจจับ ความผิดปกติภายในองค์กรหรือไม่
3. การตอบสนอง (Response) บริษัทมีการกำหนดบทลงโทษที่ชัดเจนและเข้มงวดสำหรับผู้ที่ไม่ดำเนินการหรือไม่บริษัทได้มีการตรวจสอบภายในเกี่ยวกับการทุจริต โดยพิจารณาถึงปัจจัยเสี่ยงที่จะเกิดการทุจริต

ดังต่อไปนี้

1. ความต้องการและแรงจูงใจ โดยการพิจารณานโยบายของบริษัทว่าเป็นปัจจัยที่จะสร้างความต้องการหรือแรงจูงใจให้เกิดการทุจริตหรือไม่
2. โอกาส โดยพิจารณาถึงโครงสร้างขององค์กรหรือขั้นตอนการทำงานต่างๆ ว่าเปิดโอกาสให้มีการทุจริตหรือไม่
3. ความมีเหตุผลและความซื่อสัตย์สุจริต เป็นการพิจารณาปัจจัยที่มีผลกระทบกับความมีเหตุผลและความซื่อสัตย์สุจริตของบุคลากรของบริษัท

จากการสอบทานนโยบาย กระบวนการทำงานตลอดจนโครงสร้างขององค์กรที่จะส่งผลให้เกิดการทุจริตในองค์กรพบว่า

1. บริษัทมีโครงสร้างองค์กรที่มีการแบ่งแยกหน้าที่งานในแต่ละหน่วยงานที่ชัดเจน และมีนโยบายที่ชัดเจนในการที่จะต่อต้านการทุจริตภายในองค์กร
2. กระบวนการทำงานของบริษัทมีระบบการควบคุมภายในที่ดีในการสอบทานการทำงานระหว่างกัน และการปฏิบัติงานเป็นไปตามกระบวนการที่วางไว้ เช่น ฝ่ายขายเป็นผู้จัดทำใบสั่งขาย ฝ่ายผลิตเป็นผู้คุมคลังสินค้าและดำเนินการผลิตและจัดส่ง เมื่อฝ่ายขายรับเงินจากลูกค้าจะมีการนำส่งตรวจสอบและตรวจสอบโดยฝ่ายบัญชีการเงิน เป็นต้น
3. ผู้บริหารมีนโยบายต่อต้านการคอร์รัปชัน เพื่อช่วยลดปัญหาคอร์รัปชันจากสังคมไทย โดยการหลีกเลี่ยงที่จะเข้าไปมีส่วนร่วมกิจกรรมใดที่จะนำไปสู่ปัญหาคอร์รัปชันของภาครัฐหรือเอกชน
4. รมั้ดระวังในการจัดทำแผนงานส่งเสริมการขายที่อาจนำไปสู่การทุจริต
5. ผู้บริหารมีความใกล้ชิดกับพนักงานในองค์กร ทำให้การได้รับข่าวสาร หรือความผิดปกติต่างๆ ในองค์กรได้ดี
6. ที่ผ่านมายังไม่มีเหตุการณ์ที่มีแนวโน้มที่จะเกิดการทุจริตภายในองค์กร

Home

(นางสาวนพร โพธิ์ไทย)

ผู้ตรวจสอบภายในอิสระ

(4) การแจ้งเบาะแส

บริษัทได้จัดให้มีกระบวนการในการจัดการกับเรื่องที่พนักงานร้องเรียนว่าอาจเป็นการกระทำผิดโดยกำหนดนโยบาย และ/หรือ แนวทางการปกป้องคุ้มครองพนักงานหรือผู้แจ้งเบาะแส

พนักงานสามารถแจ้งข้อมูลการกระทำผิดในองค์กรโดยเขียนข้อร้องเรียนพร้อมหลักฐานการกระทำผิด (หากมี) โดยอาจมีต้องลงชื่อ ใส่กล่องรับความคิดเห็น ซึ่งกรรมการผู้จัดการเป็นผู้ถือกุญแจเปิดกล่องแต่เพียงผู้เดียว หรือสามารถอีเมลโดยตรงต่อคณะกรรมการตรวจสอบ auditcom.pato@gmail.com และ/ หรือ เลขานุการบริษัท parichart.m@pato.co.th เพื่อที่บริษัทนำเข้าสู่ที่ประชุมผู้บริหารเพื่อพิจารณาสอบหาข้อเท็จจริงและแก้ปัญหาต่อไป อย่างไรก็ตามในปี 2565 บริษัทมิได้รับข้อร้องเรียนใดๆ

8.2 รายงานผลการปฏิบัติหน้าที่ของคณะกรรมการตรวจสอบในรอบปีที่ผ่านมา

8.2.1 จำนวนครั้งการประชุมและการเข้าร่วมประชุมของคณะกรรมการตรวจสอบรายบุคคล

กรรมการแต่ละคนควรเข้าร่วมประชุมไม่น้อยกว่าร้อยละ 75 ของจำนวนการประชุมคณะกรรมการทั้งหมดที่จัดให้มีในรอบปีดังนี้

รายชื่อ	การประชุมคณะกรรมการตรวจสอบ
1. นายเลิศชัย ลีลายนกุล (ประธานคณะกรรมการตรวจสอบ)	4/4
2. นายชัยวัฒน์ จันทศรีวงศ์ (กรรมการตรวจสอบ)	4/4
3. Mr. Cheng Ming Chang (กรรมการตรวจสอบ)	4/4

8.2.2 ผลการปฏิบัติหน้าที่ของคณะกรรมการตรวจสอบ

รายงานคณะกรรมการตรวจสอบ

คณะกรรมการตรวจสอบประกอบด้วยกรรมการอิสระจำนวน 3 ท่าน โดยมีผู้ตรวจสอบภายในซึ่งเป็นบุคคลภายนอกทำหน้าที่เลขานุการที่ประชุม

หน้าที่ของคณะกรรมการตรวจสอบคือการสอบทานให้บริษัทมีการรายงานทางการเงินอย่างถูกต้องเพียงพอตามหลักการบัญชีที่รับรองทั่วไป ตรวจสอบและเปิดเผยรายการระหว่างกัน สอบทานให้บริษัทมีระบบควบคุมภายในและการตรวจสอบภายในที่เหมาะสมและมีประสิทธิภาพ สอบทานให้บริษัทปฏิบัติตามกฎระเบียบและกฎหมายต่าง ๆ ที่เกี่ยวข้อง เสนอแต่งตั้งผู้สอบบัญชีเพื่อเสนอที่ประชุมผู้ถือหุ้นพิจารณา อีกทั้งปฏิบัติงานอื่นใดตามที่ได้รับมอบหมายจากคณะกรรมการบริษัท โดยคณะกรรมการตรวจสอบ ได้จัดจ้างหัวหน้าผู้ตรวจสอบภายใน นางสาวนพร โพธิ์ไทย ซึ่งมี วุฒิปริญญาตรี ประสพการณ์การอบรม ที่เหมาะสมเพียงพอกับการปฏิบัติหน้าที่ดังกล่าว เข้าดำเนินการประเมินความเสี่ยงของหน่วยงานต่างๆ ของบริษัทและสอบทานระบบการควบคุมภายในตามความสำคัญของความเสี่ยงที่ได้ประเมินไว้

ในระหว่างปี 2565 คณะกรรมการตรวจสอบได้ประชุมร่วมกับผู้สอบบัญชี ผู้ตรวจสอบภายในและกรรมการบริหารรวม 4 ครั้ง เพื่อสอบทานผลการประเมินความเสี่ยง แผนการตรวจสอบประจำปี และผลการสอบทานระบบการควบคุมภายในของบริษัทให้มีความตรงตามวัตถุประสงค์ที่กล่าวมาข้างต้น รวมถึงการสอบทานงบการเงินของบริษัทให้ถูกต้องและครบถ้วนตามหลักการบัญชีก่อนที่จะเผยแพร่สู่สาธารณชน โดยการประชุมครั้งที่ 1/2565 ฝ่ายบริหารไม่ได้เข้าร่วมการประชุมในช่วงต้นของการประชุมเพื่อที่คณะกรรมการตรวจสอบ ผู้สอบบัญชี และผู้ตรวจสอบภายในได้มีโอกาสปรึกษาอย่างอิสระและเหมาะสม โดยคณะกรรมการตรวจสอบมีความเห็นว่าในรอบระยะเวลาบัญชีสิ้นสุดวันที่ 31 ธันวาคม 2565 บริษัทจัดให้มีระบบการควบคุมภายในที่เพียงพอและเหมาะสม ครอบคลุมการปฏิบัติงานที่มีความเสี่ยง ตลอดจนมีการจัดทำและเปิดเผยข้อมูลในรายงานการเงินของบริษัทอย่างเพียงพอและเชื่อถือได้

คณะกรรมการรับทราบรายการระหว่างกันจากผู้บริหาร โดยสอบทานจากผู้ตรวจสอบภายในและผู้ตรวจสอบบัญชีทุกไตรมาสเพื่อความมั่นใจว่าทุกรายการผ่านกระบวนการอนุมัติที่โปร่งใสโดยกรรมการและผู้บริหารด้วยความรับผิดชอบ รับผิดชอบและซื่อสัตย์สุจริต โดยผู้มีส่วนได้เสีย ไม่ได้มีส่วนร่วมในการตัดสินใจ รายการระหว่างกันปัจจุบันมีเพียงการเช่าสถานที่ รายการซื้อขายระหว่างบริษัท PATO และบริษัทย่อย และรายการค่าบริหารจัดการของบริษัทย่อย

คณะกรรมการตรวจสอบได้พิจารณาเสนอผู้สอบบัญชีคือ นายประดิษฐ์ รอดลอยทุกข์ หรือ นางสาวนงราม เลหาหารีดิolk หรือนางสาวชมาภรณ์ รอดลอยทุกข์ หรือ นางพรทิพย์ เลิศทงศ์ศักดิ์ หรือ นางสาวสุนันทา คำสุข จากบริษัท เอเอสที มาสเตอร์ จำกัด ให้แก่ คณะกรรมการบริษัทเป็นที่เรียบร้อยแล้วเพื่อที่จะทำการเสนอต่อที่ประชุมผู้ถือหุ้นพิจารณารับรองต่อไป โดยคณะกรรมการตรวจสอบเห็นว่าผู้สอบบัญชีมีความเป็นอิสระ ไม่มีความสัมพันธ์หรือมีส่วนได้เสียกับผู้บริหารหรือผู้ถือหุ้นรายใหญ่ โดยมีค่าสอบบัญชี โดยมีค่าสอบบัญชี 770,000 บาท เพิ่มขึ้น 35,000 บาท จากปี 2565 และไม่มีค่าบริการอื่นๆ สำหรับปี 2566



(นายเลิศชัย ลีลายนกุล)

ประธานคณะกรรมการตรวจสอบ

17 กุมภาพันธ์ 2566

9

การควบคุมภายในและรายการระหว่างกัน

9.1 การควบคุมภายใน

บริษัทได้ให้ความสำคัญต่อระบบควบคุมภายในทั้งในระดับบริหารและระดับปฏิบัติการที่มีประสิทธิภาพ มีการควบคุมดูแลการใช้ทรัพย์สินของบริษัทให้เกิดประโยชน์และมีการแบ่งแยกหน้าที่ผู้ปฏิบัติงาน จึงได้ว่าจ้างผู้ตรวจสอบภายในซึ่งเป็นหน่วยงานนอก เพื่อความคล่องตัว เป็นอิสระในการตรวจสอบ เพื่อให้เกิดการถ่วงดุลและตรวจสอบระหว่างกันอย่างเหมาะสม นอกจากนี้ยังมีการควบคุมภายในที่เกี่ยวกับระบบการเงิน โดยบริษัทได้จัดให้มีระบบรายงานการเงินเสนอผู้บริหารสายงานที่รับผิดชอบ โดยมีกฎระเบียบการปฏิบัติงานให้ยึดถือเป็นลายลักษณ์อักษร ทั้งนี้ฝ่ายตรวจสอบภายในต้องรายงานผลการตรวจสอบโดยตรงต่อคณะกรรมการตรวจสอบ

คณะกรรมการตรวจสอบของบริษัทฯ ทำการประเมิน และสอบทานอย่างอิสระ ถึงความมีประสิทธิภาพของระบบการควบคุมภายในของบริษัทฯ เพื่อให้เป็นไปตามหลักการกำกับดูแลกิจการที่ดี รวมถึงสอบทานรายงานผลการตรวจสอบของฝ่ายตรวจสอบภายในเกี่ยวกับประเด็นที่พบและข้อเสนอแนะ เพื่อให้หน่วยงานแก้ไขหรือปรับปรุงกระบวนการควบคุมภายใน จากผลการประเมินของคณะกรรมการตรวจสอบ มีความเห็นว่า ระบบการควบคุมภายในของบริษัทฯ เพียงพอและเหมาะสม มีประสิทธิผลและประสิทธิภาพ เป็นไปตามหลักการกำกับดูแลกิจการที่ดี โดยสามารถสรุปได้ดังต่อไปนี้

องค์กรและสภาพแวดล้อม

รูปแบบการจัดโครงสร้างองค์กรที่บริษัทฯ ใช้อยู่ในปัจจุบันนี้ มีความเหมาะสมและเอื้อให้การดำเนินงานประกอบธุรกิจของ บริษัทฯ มีประสิทธิภาพ บริษัทฯ มีนโยบายกำหนดให้กรรมการ ผู้บริหาร และพนักงาน ต้องยึดถือจรรยาบรรณในระดับสูงสุด ในการปฏิบัติงานอย่างเคร่งครัด และหลีกเลี่ยงการปฏิบัติในลักษณะที่ก่อให้เกิดหรืออาจก่อให้เกิดการขัดกันด้านผลประโยชน์ระหว่างผลประโยชน์ส่วนตัวกับของบริษัทฯ หรือการทุจริต นอกจากนี้ บริษัทฯ ยังคาดหวังให้การดำเนินธุรกรรมต่าง ๆ ไม่ว่าจะเป็นธุรกรรมระหว่างพนักงาน หรือธุรกรรมที่ทำกับ ผู้ขาย สินค้า ลูกค้า และบุคคลอื่นๆ ต้องเป็นไปอย่างยุติธรรม

การบริหารความเสี่ยง

บริษัทฯ มีกระบวนการในการประเมินความเสี่ยงที่สำคัญอันอาจส่งผลกระทบต่อบริษัทฯ รวมถึงการกำหนดมาตรการในการจำกัดหรือลดความรุนแรงจากผลกระทบดังกล่าวเท่าที่จะเป็นไปได้ โดยคำนึงถึงความเสี่ยงทั้งจากปัจจัยภายในและปัจจัยภายนอก ตลอดจนมีการติดตาม และตรวจสอบการปฏิบัติงานเพื่อบริหารความเสี่ยงให้เกิดขึ้นน้อยที่สุด

9.1.1 ความเพียงพอและความเหมาะสมของระบบการควบคุมภายในของบริษัท และมีการจัดบุคลากรเพียงพอที่จะดำเนินการดังกล่าวให้มีประสิทธิภาพ

บริษัทจัดให้มีระบบการควบคุมภายในอย่างมีประสิทธิภาพ มีกระบวนการทำงานที่ชัดเจนทั้งด้านการขาย การจัดซื้อและการผลิต มีการแบ่งแยกหน้าที่และการตรวจสอบระหว่างหน่วยงาน โดยมี

การควบคุมภายในเป็นส่วนหนึ่งในการปฏิบัติงานตามปกติ เพื่อให้การปฏิบัติงานเป็นไปตามหลักนโยบายและแนวปฏิบัติที่วางไว้เกิด รวมทั้งได้รับการประเมินและตรวจสอบอย่างเป็นทางการโดยผู้ตรวจสอบภายในที่เป็นอิสระและจากผู้สอบบัญชีรับอนุญาตตามวาระที่กำหนด การตรวจสอบเหล่านี้ครอบคลุมถึงการสอบทานความมีประสิทธิภาพของการควบคุมภายในทั้งทางด้านการเงิน และทางด้านการปฏิบัติงาน

9.1.2 ที่ผ่านมามีข้อบกพร่องเกี่ยวกับการควบคุมภายในเรื่องใดบ้าง ถ้ามี บริษัทได้แก้ไขข้อบกพร่องดังกล่าวให้เสร็จสิ้นแล้วหรือไม่เพราะเหตุใด

บริษัทฯ มีผู้ตรวจสอบภายใน ที่มีความเป็นอิสระ ทำการตรวจสอบ และวัดประเมินผลของแต่ละหน่วยงานเพื่อให้การปฏิบัติงานต่าง ๆ นั้น เป็นไปตามนโยบายและแนวปฏิบัติภายใต้ระบบการควบคุมที่รัดกุม ข้อบกพร่องในระบบการควบคุมที่สำคัญ สิ่งผิดปกติหรือประเด็นปัญหาการกระทำที่อาจ ขัดต่อแนวมาตรฐานการดำเนินธุรกิจได้รับการปรับปรุงแก้ไขและรายงานต่อฝ่ายบริหารและสอบทานโดยคณะกรรมการตรวจสอบ ผู้รับผิดชอบของแต่ละหน่วยงานจะเป็นผู้ทำการติดตามผลความคืบหน้าของการปฏิบัติแก้ไขตามข้อเสนอแนะต่าง ๆ จากรายงานการตรวจสอบของผู้ตรวจสอบภายในจนปัญหาได้รับการแก้ไขเสร็จสิ้น คณะกรรมการตรวจสอบได้มีการประเมินและ สอบทานตามวาระ ในความมีประสิทธิภาพของกระบวนการติดตามแก้ไขของฝ่ายจัดการ และพบว่าข้อบกพร่องได้รับการแก้ไขตามคำแนะนำจนเสร็จสิ้น

9.1.3 ระบุความเห็นของคณะกรรมการตรวจสอบในกรณีที่เห็นต่างกันไปจากความเห็นของคณะกรรมการบริษัท

-ไม่มี-

9.1.4 ความเห็นของคณะกรรมการตรวจสอบต่อผู้ดำรงตำแหน่งหัวหน้างานตรวจสอบภายใน

หัวหน้างานตรวจสอบภายในเป็นหน่วยงานภายนอก ในการประชุมคณะกรรมการตรวจสอบ ครั้งที่ 1/2566 เมื่อวันที่ 17 กุมภาพันธ์ 2566 ได้แต่งตั้งนางสาวนพร โพธิ์ไทย ให้ปฏิบัติหน้าที่ผู้ตรวจสอบภายในของบริษัทประจำปี 2566 โดยเป็นผู้รับผิดชอบหลักในการปฏิบัติหน้าที่ผู้ตรวจสอบภายในของบริษัท คณะกรรมการตรวจสอบได้พิจารณาคุณสมบัติของนางสาวนพร โพธิ์ไทย แล้วเห็นว่า มีความเหมาะสมเพียงพอกับการปฏิบัติหน้าที่ดังกล่าว เนื่องจากมีความเป็นอิสระ และมีประสบการณ์ในปฏิบัติงานด้านการตรวจสอบภายในบริษัท พาโตเคมีอุตสาหกรรม จำกัด (มหาชน) มาเป็นเวลา 13 ปี โดยคุณสมบัติของผู้ดำรงตำแหน่งผู้ตรวจสอบภายในปรากฏในเอกสารแนบ 3

9.1.5 การแต่งตั้ง ถอดถอน และโยกย้ายผู้ดำรงตำแหน่งหัวหน้างานตรวจสอบภายใน

การพิจารณาและอนุมัติ แต่งตั้ง ถอดถอน โยกย้ายผู้ดำรงตำแหน่งหัวหน้าหน่วยงานตรวจสอบภายในของบริษัทจะต้องผ่านการอนุมัติ หรือได้รับความเห็นชอบจากคณะกรรมการตรวจสอบ

9.2 รายการระหว่างกัน

9.2.1 ให้ระบุชื่อกลุ่มบุคคลที่อาจจะขัดแย้ง ลักษณะความสัมพันธ์

บริษัทยึดหลักการดังนี้ในการทำรายการระหว่างกัน

- เป็นรายการที่ผ่านกระบวนการอนุมัติที่โปร่งใสโดยกรรมการและผู้บริหารด้วยความรับผิดชอบ ระวังและซื่อสัตย์สุจริต โดยผู้มีส่วนได้เสีย ไม่ได้มีส่วนร่วมในการตัดสินใจ
- เป็นรายการที่กระทำโดยคำนึงถึงผลประโยชน์สูงสุดของบริษัทเป็นหลักเสมือนการทำรายการกับบุคคลภายนอกเป็นเงื่อนไขธุรกิจปกติ ตามราคาตลาด และเป็นไปตามรายละเอียดที่ระบุในสัญญา
- มีระบบการติดตามและตรวจสอบที่ทำให้มั่นใจได้ว่าการทำรายการเป็นไปตามขั้นตอนที่ถูกต้อง

การเข้าสถานที่ (1)

บริษัท	บริษัท	รายการระหว่างกัน
บริษัท พาโตเคมีอุตสาหกรรม จำกัด (มหาชน)	บริษัท เคนเท็กซ์ พรอพเพอร์ตี้ส์ จำกัด	- บริษัทเช่าพื้นที่อาคารพาโตซึ่งเป็นกรรมสิทธิ์ของบริษัท เคนเท็กซ์ พรอพเพอร์ตี้ส์ จำกัด เพื่อใช้เป็นอาคารสำนักงาน

บริษัท พาโตเคมีอุตสาหกรรม จำกัด (มหาชน) เช่าพื้นที่ของอาคารพาโตเพื่อใช้เป็นสำนักงาน ซึ่งมีรายละเอียดดังต่อไปนี้

ที่ตั้ง	:	อาคารพาโต เลขที่ 3388 ถ.เพชรบุรีตัดใหม่ แขวงบางกะปิ เขตห้วยขวาง กรุงเทพฯ 10310
กรรมสิทธิ์ในตัวอาคาร	:	เป็นของบริษัท เคนเท็กซ์ พรอพเพอร์ตี้ส์ จำกัด (บริษัทที่เกี่ยวข้อง)
สาระของสัญญาเช่าโดยสังเขป		- บริษัท พาโตเคมีอุตสาหกรรม จำกัด (มหาชน) เช่าพื้นที่บริเวณชั้น 1-3 ของ อาคาร พื้นที่ใช้สอย 745.82 ตร.ม. มีการปรับค่าเช่าจากเดือนละ 80,000 บาท เป็นเดือนละ 100,000 บาท โดยมีระยะเวลาในการเช่าเป็นรายปี ตั้งแต่ 1 สค. 2565 - 31 กค. 2566 ตามสัญญาผู้ให้เช่าสามารถปรับค่าเช่าทุก ๆ 2 ปี และการปรับราคาแต่ละครั้งจะปรับไม่เกิน 25% ของอัตราค่าเช่าเดิม อนึ่ง ในสัญญาเช่า ได้ระบุให้ผู้ให้เช่าเป็นผู้รับผิดชอบเรื่องภาษีโรงเรือนและภาษีที่ดินตามจำนวนจริงเท่านั้น ส่วนภาษีอื่นใดหากมีตลอดถึงค่าไฟฟ้า, ค่าโทรศัพท์ และน้ำประปาผู้เช่าจะเป็นผู้รับผิดชอบแต่เพียงฝ่ายเดียว

(2)

บริษัท	บริษัท	รายการระหว่างกัน
บริษัท พาโตเคมีอุตสาหกรรม จำกัด (มหาชน)	บริษัท พาโตครอปแคร์ จำกัด	บริษัท พาโตครอปแคร์ จำกัด เช่าพื้นที่โรงงาน ซึ่งเป็นกรรมสิทธิ์ของ บริษัท พาโตเคมีอุตสาหกรรม จำกัด (มหาชน) เพื่อใช้เป็นอาคารสำนักงาน และโรงงานผลิตสินค้า และคลังสินค้า

บริษัท พาโตเคมีอุตสาหกรรม จำกัด (มหาชน) ให้เช่าพื้นที่ของโรงงานเพื่อใช้เป็นสำนักงาน โรงงานและคลังสินค้าของบริษัท พาโตครอปแคร์ จำกัด ซึ่งมีรายละเอียดดังต่อไปนี้

ที่ตั้ง	:	เลขที่ 569/1 นิคมอุตสาหกรรม บางปู ซอย 12 ถนนพัฒนา 13 ตำบลแพรกษา อำเภอมือเมือง จังหวัดสมุทรปราการ
กรรมสิทธิ์ในตัวอาคาร	:	เป็นของบริษัท พาโตเคมีอุตสาหกรรม จำกัด (มหาชน)
สาระของสัญญาเช่าโดยสังเขป	:	บริษัท พาโตครอปแคร์ จำกัด เช่าพื้นที่อาคารโรงงานหมายเลข 5 และ 6 พื้นที่ใช้สอย 1,080 ตารางเมตร พร้อมเครื่องจักร โดยชำระค่าเช่าเป็นรายเดือน เดือนละ 50,000 บาท มีการต่ออายุสัญญาเช่าไปอีก 5 ปี ตั้งแต่ 01/01/2563-31/12/2568

ค่าจัดการบริหาร

สาระของสัญญาบริการ การบริหารจัดการและการบริหาร การขาย โดยสังเขป	<ul style="list-style-type: none">- บริษัท พาโตครอปแคร์ จำกัด ว่าจ้าง บริษัท พาโตเคมีอุตสาหกรรม จำกัด (มหาชน) เป็นผู้จัดการทีมงานหรือบุคลากร เพื่อเข้าดำเนินการบริหารจัดการภายในองค์กรและบริหารการขายสินค้า- การบริหารจัดการองค์กรและการบริหารการขาย จะคิดค่าบริการในการบริหารทั้ง 2 ด้านเท่าๆ กัน โดยคิดคำนวณค่าบริการจากยอดขายสุทธิ ในแต่ละไตรมาส ดังนี้<ol style="list-style-type: none">1. ยอดขายตั้งแต่ 1 บาท แต่ไม่เกิน 50 ล้านบาท คิดอัตรา 1.5% และ 1.5% ของยอดขายในไตรมาส ในการบริหารจัดการและการขาย (1.5%+1.5%)2. ยอดขาย เกินกว่า 50 ล้านบาท ขึ้นไป คิดอัตรา 1.0% และ 1.0% ของยอดขายในไตรมาส ในการบริหารจัดการและการขาย (1.0%+1.0%)
---	--

9.2.2 ให้อธิบายความจำเป็นและความสมเหตุสมผลของรายการดังกล่าว

ทั้งนี้การจัดตั้ง บริษัท พาโตครอปแคร่ จำกัด เพื่อเป็นการแก้ปัญหาที่ พรบ. พ.ศ. 2551 วัตถุประสงค์รายที่ประกาศใช้ กำหนดให้ ผลิตภัณฑ์ 1 ชนิด สามารถมีชื่อการค้าได้เพียง 3 ชื่อ ทำให้ชื่อการค้าไม่เพียงพอสำหรับลูกค้าที่บริษัทรับจ้างผลิต

9.2.3 ให้อธิบายนโยบายและแนวโน้มนำรายการระหว่างกันในอนาคต

เป็นไปตามรายการข้างต้นโดยยังไม่มีเปลี่ยนแปลงหรือเพิ่มเติมใดๆ

9.2.4 กรณีที่มีการแสดงราคาประเมินประกอบกับการนำรายการระหว่างกันให้บริษัทเปิดเผยข้อมูล

-ไม่มี-



รายงานของผู้สอบบัญชี รับอนุญาต

รายงานของผู้สอบบัญชีรับอนุญาต

เสนอ คณะกรรมการและผู้ถือหุ้นของ บริษัท พาโตเคมีอุตสาหกรรม จำกัด (มหาชน)

ความเห็น

ข้าพเจ้าได้ตรวจสอบงบการเงินรวมของ บริษัท พาโตเคมีอุตสาหกรรม จำกัด (มหาชน) และบริษัทย่อย (“กลุ่มบริษัท”) ซึ่งประกอบด้วยงบแสดงฐานะการเงินรวม ณ วันที่ 31 ธันวาคม 2565 งบกำไรขาดทุนเบ็ดเสร็จรวม งบแสดงการเปลี่ยนแปลง ส่วนของผู้ถือหุ้นรวม และงบกระแสเงินสดรวมสำหรับปีสิ้นสุดวันเดียวกัน และหมายเหตุประกอบงบการเงินรวม รวมถึงสรุปนโยบายการบัญชีที่สำคัญ และได้ตรวจสอบงบการเงินเฉพาะกิจการของบริษัท พาโตเคมีอุตสาหกรรม จำกัด (มหาชน) ด้วยเช่นกัน

ข้าพเจ้าเห็นว่า งบการเงินข้างต้นนี้แสดงฐานะการเงิน ณ วันที่ 31 ธันวาคม 2565 และผลการดำเนินงานและกระแสเงินสด สำหรับปีสิ้นสุดวันเดียวกันของ บริษัท พาโตเคมีอุตสาหกรรม จำกัด (มหาชน) และบริษัทย่อย และเฉพาะกิจการของ บริษัท พาโตเคมีอุตสาหกรรม จำกัด (มหาชน) โดยถูกต้องตามที่ควรในสาระสำคัญตามมาตรฐานการรายงานทางการเงิน

เกณฑ์ในการแสดงความเห็น

ข้าพเจ้าได้ปฏิบัติงานตรวจสอบตามมาตรฐานการสอบบัญชี ความรับผิดชอบของข้าพเจ้าได้กล่าวไว้ในวรรคความรับผิดชอบของผู้สอบบัญชีต่อการตรวจสอบงบการเงินในรายงานของข้าพเจ้า ข้าพเจ้ามีความเป็นอิสระจากกลุ่มบริษัทตามประมวลจริยบรรณของผู้ประกอบวิชาชีพบัญชี รวมถึง มาตรฐานเรื่องความเป็นอิสระ ที่กำหนดโดยสภาวิชาชีพบัญชี (ประมวลจริยบรรณของผู้ประกอบวิชาชีพบัญชี) ในส่วนที่เกี่ยวข้องกับการตรวจสอบงบการเงิน และข้าพเจ้าได้ปฏิบัติตามความรับผิดชอบด้านจริยบรรณอื่นๆ ตามประมวลจริยบรรณของผู้ประกอบวิชาชีพบัญชี ข้าพเจ้าเชื่อว่าหลักฐานการสอบบัญชีที่ข้าพเจ้าได้รับเพียงพอและเหมาะสมเพื่อใช้เป็นเกณฑ์ในการแสดงความเห็นของข้าพเจ้า

เรื่องสำคัญในการตรวจสอบ

เรื่องสำคัญในการตรวจสอบคือเรื่องต่างๆ ที่มีนัยสำคัญที่สุดตามดุลยพินิจของผู้ประกอบวิชาชีพของข้าพเจ้าในการตรวจสอบงบการเงินสำหรับงวดปัจจุบัน ข้าพเจ้าได้นำเรื่องเหล่านี้มาพิจารณาในบริบทของการตรวจสอบงบการเงินโดยรวมและในการแสดงความเห็นของข้าพเจ้า ทั้งนี้ ข้าพเจ้าไม่ได้แสดงความเห็นแยกต่างหากสำหรับเรื่องเหล่านี้

เรื่องสำคัญในการตรวจสอบ พร้อมวิธีการตรวจสอบมีดังต่อไปนี้

การรับรู้รายได้

รายได้จากการขายของกลุ่มบริษัทมาจากการขายผลิตภัณฑ์ยาปราบศัตรูพืช คิดเป็นร้อยละ 99 ของรายได้รวมของกลุ่มบริษัท รายได้จากการขายถือเป็นรายการบัญชีที่สำคัญ เนื่องจากจำนวนที่บันทึกในบัญชีมีสาระสำคัญ และส่งผลกระทบต่อกำไรขาดทุนของกลุ่มบริษัท ประกอบกับกลุ่มบริษัทมีรายการขายกับลูกค้าเป็นจำนวนมากซึ่งมีเงื่อนไขทางการค้าและการส่งมอบสินค้าที่ระบุไว้ในสัญญาหรือเอกสารการขายที่อาจแตกต่างกันออกไป ทำให้มีจุดรับรู้รายได้จากการขายที่แตกต่างกัน นอกจากนี้ เนื่องจากแนวโน้มการชะลอตัวของเศรษฐกิจและสถานการณ์การแข่งขันที่เพิ่มสูงขึ้น ดังนั้นบริษัทจึงมีความเสี่ยงในการรับรู้รายได้จากการขายเกี่ยวกับความเหมาะสมของมูลค่าและระยะเวลาในการรับรู้รายได้

ข้าพเจ้าตรวจสอบการรับรู้รายได้ของกลุ่มบริษัทโดยการประเมินและทดสอบความมีประสิทธิภาพของระบบการควบคุมภายในของบริษัทที่เกี่ยวข้องกับวงจรรายได้ สุ่มตัวอย่างรายการขายเพื่อตรวจสอบความถูกต้องและเหมาะสมของการรับรู้รายได้ว่าเป็นไปตามเงื่อนไขที่ระบุไว้และสอดคล้องกับนโยบายการรับรู้รายได้ของกลุ่มบริษัท สุ่มตรวจเอกสารประกอบรายการขายที่เกิดขึ้นในระหว่างปีและช่วงใกล้สิ้นรอบระยะเวลาบัญชี ตรวจสอบใบลดหนี้ที่กลุ่มบริษัทออกภายหลังวันสิ้นรอบระยะเวลาบัญชี และตรวจสอบรายการปรับปรุงบัญชีรายได้ที่สำคัญ วิเคราะห์เปรียบเทียบข้อมูลรายได้จากการขายเพื่อตรวจสอบความผิดปกติที่อาจเกิดขึ้นของรายการขายตลอดรอบระยะเวลาบัญชี

ข้อมูลอื่น

ผู้บริหารเป็นผู้รับผิดชอบต่อข้อมูลอื่น ข้อมูลอื่นประกอบด้วยข้อมูลซึ่งรวมอยู่ในรายงานประจำปี ไม่รวมถึงงบการเงินและรายงานของผู้สอบบัญชีที่อยู่ในรายงานนั้น ซึ่งคาดว่าจะถูกจัดเตรียมให้กับข้าพเจ้าภายหลังวันที่ในรายงานของผู้สอบบัญชี

ความเห็นของข้าพเจ้าต้องงบการเงินไม่ครอบคลุมถึงข้อมูลอื่นและข้าพเจ้าไม่ได้ให้ความเชื่อมั่นต่อข้อมูลอื่น

ความรับผิดชอบของข้าพเจ้าที่เกี่ยวข้องกับการตรวจสอบงบการเงินคือ การอ่านและพิจารณาว่าข้อมูลอื่นนั้นมีความขัดแย้งที่มีสาระสำคัญกับงบการเงินหรือกับความรู้ที่ได้รับจากการตรวจสอบของข้าพเจ้า หรือปรากฏว่าข้อมูลอื่นมีการแสดงข้อมูลที่ขัดต่อข้อเท็จจริงอันเป็นสาระสำคัญหรือไม่

เมื่อข้าพเจ้าได้อ่านรายงานประจำปี หากข้าพเจ้าสรุปได้ว่าการแสดงข้อมูลที่ขัดต่อข้อเท็จจริงอันเป็นสาระสำคัญ ข้าพเจ้าต้องสื่อสารเรื่องดังกล่าวให้ผู้มีหน้าที่ในการกำกับดูแลทราบเพื่อให้มีการดำเนินการแก้ไขที่เหมาะสมต่อไป

ความรับผิดชอบของผู้บริหารและผู้มีหน้าที่ในการกำกับดูแลต้องงบการเงิน

ผู้บริหารมีหน้าที่รับผิดชอบในการจัดทำและนำเสนองบการเงินเหล่านี้โดยถูกต้องตามที่ควรตามมาตรฐานการรายงานทางการเงิน และรับผิดชอบเกี่ยวกับการควบคุมภายในที่ผู้บริหารพิจารณาว่าเป็นเพื่อให้สามารถจัดทำงบการเงินที่ปราศจากการแสดงข้อมูลที่ขัดต่อข้อเท็จจริงอันเป็นสาระสำคัญไม่ว่าจะเกิดจากการทุจริตหรือข้อผิดพลาด

ในการจัดทำงบการเงิน ผู้บริหารรับผิดชอบในการประเมินความสามารถของกลุ่มบริษัทในการดำเนินงานต่อเนื่อง การเปิดเผยเรื่องที่เกี่ยวข้องกับการดำเนินงานต่อเนื่อง (ตามความเหมาะสม) และการใช้เกณฑ์การบัญชีสำหรับกิจการที่ดำเนินงานต่อเนื่อง เว้นแต่ผู้บริหารมีความตั้งใจที่จะเลิกกลุ่มบริษัทหรือหยุดดำเนินงานหรือไม่สามารถดำเนินงานต่อเนื่องอีกต่อไปได้

ผู้มีหน้าที่ในการกำกับดูแลมีหน้าที่ในการกำกับดูแลกระบวนการในการจัดทำรายงานทางการเงินของกลุ่มบริษัท

ความรับผิดชอบของผู้สอบบัญชีต่อการตรวจสอบงบการเงิน

การตรวจสอบของข้าพเจ้ามีวัตถุประสงค์เพื่อให้ได้ความเชื่อมั่นอย่างสมเหตุสมผลว่างบการเงินโดยรวมปราศจากการแสดงข้อมูลที่ขัดต่อข้อเท็จจริงอันเป็นสาระสำคัญหรือไม่ ไม่ว่าจะเกิดจากการทุจริตหรือข้อผิดพลาด และเสนอรายงานของผู้สอบบัญชีซึ่งรวมความเห็นของข้าพเจ้าอยู่ด้วย ความเชื่อมั่นอย่างสมเหตุสมผลคือความเชื่อมั่นในระดับสูงแต่ไม่ได้เป็นการรับประกันว่าการปฏิบัติงานตรวจสอบตามมาตรฐานการสอบบัญชีจะสามารถตรวจพบข้อมูลที่ขัดต่อข้อเท็จจริงอันเป็นสาระสำคัญที่มีอยู่ได้เสมอไป ข้อมูลที่ขัดต่อข้อเท็จจริงอาจเกิดจากการทุจริตหรือข้อผิดพลาดและถือว่าเป็นสาระสำคัญเมื่อการคำนวณอย่างสมเหตุสมผลได้ว่ารายการที่ขัดต่อข้อเท็จจริงแต่ละรายการหรือทุกรายการรวมกันจะมีผลต่อการตัดสินใจทางเศรษฐกิจของผู้ใช้งบการเงินจากการใช้งบการเงินเหล่านี้

ในการตรวจสอบของข้าพเจ้าตามมาตรฐานการสอบบัญชี ข้าพเจ้าใช้ดุลยพินิจและการสังเกตและสงสัยเยี่ยงผู้ประกอบวิชาชีพตลอดการตรวจสอบ และข้าพเจ้าได้ปฏิบัติงานดังต่อไปนี้ด้วย

- ระบุและประเมินความเสี่ยงจากการแสดงข้อมูลที่ขัดต่อข้อเท็จจริงอันเป็นสาระสำคัญในงบการเงิน ไม่ว่าจะเกิดจากการทุจริตหรือข้อผิดพลาด ออกแบบและปฏิบัติงานตามวิธีการตรวจสอบเพื่อตอบสนองต่อความเสี่ยงเหล่านั้น และได้หลักฐานการสอบบัญชีที่เพียงพอและเหมาะสมเพื่อเป็นเกณฑ์ในการแสดงความเห็นของข้าพเจ้า ความเสี่ยงที่ไม่พบข้อมูลที่ขัดต่อข้อเท็จจริงอันเป็นสาระสำคัญซึ่งเป็นผลมาจากการทุจริตจะสูงกว่าความเสี่ยงที่เกิดจากข้อผิดพลาด เนื่องจากการทุจริตอาจเกี่ยวกับการสมรู้ร่วมคิด การปลอมแปลงเอกสารหลักฐาน การตั้งใจละเว้นการบันทึกรายการหรือแสดงข้อมูล การแสดงข้อมูลที่ไมตรงตามข้อเท็จจริงหรือการแทรกแซงการควบคุมภายใน
- ทำความเข้าใจในระบบการควบคุมภายในที่เกี่ยวข้องกับการตรวจสอบ เพื่อออกแบบวิธีการตรวจสอบที่เหมาะสมกับสถานการณ์ แต่ไม่ใช่เพื่อวัตถุประสงค์ในการแสดงความเห็นต่อความมีประสิทธิภาพของการควบคุมภายในของกลุ่มบริษัท
- ประเมินความเหมาะสมของนโยบายการบัญชีที่ผู้บริหารใช้และความสมเหตุสมผลของประมาณการทางบัญชีและการเปิดเผยข้อมูลที่เกี่ยวข้องที่ผู้บริหารจัดทำ
- สรุปร่วมกับความเหมาะสมของการใช้เกณฑ์การบัญชีสำหรับการดำเนินงานต่อเนื่องของผู้บริหารและจากหลักฐานการสอบบัญชีที่ได้รับ สรุปร่วมว่ามีความไม่แน่นอนที่มีสาระสำคัญเกี่ยวกับเหตุการณ์หรือสถานการณ์ที่อาจเป็นเหตุให้เกิดข้อสงสัยอย่างมีนัยสำคัญต่อความสามารถของกลุ่มบริษัทในการดำเนินงานต่อเนื่องหรือไม่ ถ้าข้าพเจ้าได้ข้อสรุปว่ามีความไม่แน่นอนที่มีสาระสำคัญ ข้าพเจ้าต้องกล่าวไว้ในรายงานของผู้สอบบัญชีของข้าพเจ้า โดยให้ข้อสังเกตถึงการเปิดเผยข้อมูลในงบการเงินที่เกี่ยวข้อง หรือถ้าการเปิดเผยข้อมูลดังกล่าวไม่เพียงพอ ความเห็นของข้าพเจ้าจะเปลี่ยนแปลงไป ข้อสรุปของข้าพเจ้าขึ้นอยู่กับหลักฐานการสอบบัญชีที่ได้รับจนถึงวันที่ในรายงานของผู้สอบบัญชีของข้าพเจ้า อย่างไรก็ตาม เหตุการณ์หรือสถานการณ์ในอนาคตอาจเป็นเหตุให้กลุ่มบริษัทต้องหยุดการดำเนินงานต่อเนื่อง
- ประเมินการนำเสนอ โครงสร้างและเนื้อหาของงบการเงินโดยรวม รวมถึงการเปิดเผยข้อมูลว่างบการเงินแสดงรายการและเหตุการณ์ในรูปแบบที่ทำให้มีการนำเสนอข้อมูลโดยถูกต้องตามที่ควรหรือไม่
- ได้รับหลักฐานการสอบบัญชีที่เหมาะสมอย่างเพียงพอเกี่ยวกับข้อมูลทางการเงินของกิจการหรือของกิจกรรมทางธุรกิจภายในกลุ่มบริษัทเพื่อแสดงความเห็นต่องบการเงินรวม ข้าพเจ้ารับผิดชอบต่อการกำหนดแนวทาง การควบคุมดูแล และการปฏิบัติงานตรวจสอบกลุ่มบริษัท ข้าพเจ้าเป็นผู้รับผิดชอบแต่เพียงผู้เดียวต่อความเห็นของข้าพเจ้า

ข้าพเจ้าได้สื่อสารกับผู้มีหน้าที่ในการกำกับดูแลในเรื่องต่างๆ ที่สำคัญ ซึ่งรวมถึงขอบเขตและช่วงเวลาของการตรวจสอบตามที่ได้วางแผนไว้ ประเด็นที่มีนัยสำคัญที่พบจากการตรวจสอบรวมถึงข้อบกพร่องที่มีนัยสำคัญในระบบการควบคุมภายในหากข้าพเจ้าได้พบในระหว่างการตรวจสอบของข้าพเจ้า

ข้าพเจ้าได้ให้คำรับรองแก่ผู้มีหน้าที่ในการกำกับดูแลว่าข้าพเจ้าได้ปฏิบัติตามข้อกำหนดจรรยาบรรณที่เกี่ยวข้องกับความเป็นอิสระและได้สื่อสารกับผู้มีหน้าที่ในการกำกับดูแลเกี่ยวกับความสัมพันธ์ทั้งหมดตลอดจนเรื่องอื่นซึ่งข้าพเจ้าเชื่อว่ามีเหตุผลที่บุคคลภายนอกอาจพิจารณาว่ากระทบต่อความเป็นอิสระของข้าพเจ้าและมาตรการที่ข้าพเจ้าใช้เพื่อป้องกันไม่ให้ข้าพเจ้าขาดความเป็นอิสระ

จากเรื่องทั้งหลายที่สื่อสารกับผู้มีหน้าที่ในการกำกับดูแล ข้าพเจ้าได้พิจารณาเรื่องต่างๆ ที่มีนัยสำคัญที่สุดในการตรวจสอบงบการเงินในงวดปัจจุบันและกำหนดเป็นเรื่องสำคัญในการตรวจสอบ ข้าพเจ้าได้อธิบายเรื่องเหล่านี้ไว้ในรายงานของผู้สอบบัญชี เว้นแต่กฎหมายหรือข้อบังคับห้ามไม่ให้เปิดเผยเรื่องดังกล่าวต่อสาธารณะ หรือในสถานการณ์ที่ยากที่จะเกิดขึ้น ข้าพเจ้าพิจารณาว่าไม่ควรสื่อสารเรื่องดังกล่าวในรายงานของข้าพเจ้าเพราะการกระทำดังกล่าวสามารถคาดการณ์ได้อย่างสมเหตุสมผลว่าจะมีผลกระทบในทางลบมากกว่าผลประโยชน์ต่อส่วนได้เสียสาธารณะจากการสื่อสารดังกล่าว



นางสาวชมาภรณ์ รอดลอยทุกซ์

ผู้สอบบัญชีรับอนุญาต เลขที่ 9211

บริษัท เอเอสที มาสเตอร์ จำกัด

วันที่ 27 กุมภาพันธ์ 2566

บริษัท พาโตเคมีอุตสาหกรรม จำกัด (มหาชน) และบริษัทย่อย

งบการเงินและรายงานของผู้สอบบัญชีรับอนุญาต

สำหรับปีสิ้นสุดวันที่ 31 ธันวาคม 2565

บริษัท พาโตเคมีอุตสาหกรรม จำกัด (มหาชน) และบริษัทย่อย

งบแสดงฐานะการเงิน

ณ วันที่ 31 ธันวาคม 2565

		บาท			
		งบการเงินรวม		งบการเงินเฉพาะกิจการ	
		2565	2564	2565	2564
สินทรัพย์	หมายเหตุ				
สินทรัพย์หมุนเวียน					
เงินสดและรายการเทียบเท่าเงินสด	6	42,179,530	69,102,110	40,380,721	59,932,379
สินทรัพย์ทางการเงินหมุนเวียนอื่น	7	127,227,379	219,077,011	127,207,300	219,056,976
ลูกหนี้การค้าและลูกหนี้หมุนเวียนอื่น	8	78,778,920	101,625,550	81,078,524	106,236,558
สินค้าคงเหลือ	9	201,066,745	171,124,790	195,446,070	168,735,044
รวมสินทรัพย์หมุนเวียน		449,252,574	560,929,461	444,112,615	553,960,957
สินทรัพย์ไม่หมุนเวียน					
สินทรัพย์ทางการเงินไม่หมุนเวียนอื่น	10	61,187,309	63,983,184	61,187,309	63,983,184
เงินลงทุนในบริษัทย่อย	11	-	-	5,000,000	5,000,000
ที่ดิน อาคารและอุปกรณ์	12	44,833,762	38,238,827	44,772,883	38,152,868
สินทรัพย์ไม่มีตัวตน	13	18,827,571	17,865,540	15,744,367	14,813,907
สินทรัพย์ภายใต้เงินได้รอการตัดบัญชี	24	5,496,999	4,487,535	5,496,999	4,487,535
สินทรัพย์ไม่หมุนเวียนอื่น		197,326	116,000	45,586	116,000
รวมสินทรัพย์ไม่หมุนเวียน		130,542,967	124,691,086	132,247,144	126,553,494
รวมสินทรัพย์		579,795,541	685,620,547	576,359,759	680,514,451

หมายเหตุประกอบงบการเงินเป็นส่วนหนึ่งของงบการเงินนี้

บริษัท พาโตเคมีอุตสาหกรรม จำกัด (มหาชน) และบริษัทย่อย

งบแสดงฐานะการเงิน (ต่อ)

ณ วันที่ 31 ธันวาคม 2565

หมายเหตุ	บาท			
	งบการเงินรวม		งบการเงินเฉพาะกิจการ	
	2565	2564	2565	2564
หนี้สินและส่วนของผู้ถือหุ้น				
หนี้สินหมุนเวียน				
เงินกู้ยืมระยะสั้นจากสถาบันการเงิน	14	13,495,215	19,499,335	13,495,215
เจ้าหนี้การค้าและเจ้าหนี้หมุนเวียนอื่น	15	37,786,746	52,603,798	36,020,274
ภาษีเงินได้ค้างจ่าย		4,475,199	13,037,395	4,475,199
หนี้สินหมุนเวียนอื่น		882,441	714,027	876,657
รวมหนี้สินหมุนเวียน		56,639,601	85,854,555	54,867,345
หนี้สินไม่หมุนเวียน				
ประมาณการหนี้สินสำหรับผลประโยชน์พนักงาน	16	27,150,146	27,874,678	27,150,146
รวมหนี้สินไม่หมุนเวียน		27,150,146	27,874,678	27,874,678
รวมหนี้สิน		83,789,747	113,729,233	82,017,491
ส่วนของผู้ถือหุ้น				
ทุนเรือนหุ้น - มูลค่าหุ้นละ 1 บาท				
ทุนจดทะเบียน				
หุ้นสามัญ 142,372,000 หุ้น		142,372,000	142,372,000	142,372,000
ทุนที่ออกและชำระแล้ว				
หุ้นสามัญ 142,372,000 หุ้น		142,372,000	142,372,000	142,372,000
ส่วนเกินมูลค่าหุ้นสามัญ		162,014,708	162,014,708	162,014,708
กำไรสะสม				
จัดสรรเพื่อทุนสำรองตามกฎหมาย		14,237,700	14,237,700	14,237,700
ยังไม่ได้จัดสรร		177,954,437	249,404,495	176,290,911
องค์ประกอบอื่นของส่วนของผู้ถือหุ้น		(573,051)	3,862,411	(573,051)
รวมส่วนของผู้ถือหุ้น		496,005,794	571,891,314	494,342,268
รวมหนี้สินและส่วนของผู้ถือหุ้น		579,795,541	685,620,547	576,359,759

หมายเหตุประกอบงบการเงินเป็นส่วนหนึ่งของงบการเงินนี้

บริษัท พาโตเคมีอุตสาหกรรม จำกัด (มหาชน) และบริษัทย่อย

งบกำไรขาดทุนเบ็ดเสร็จ

สำหรับปีสิ้นสุดวันที่ 31 ธันวาคม 2565

		บาท			
		งบการเงินรวม		งบการเงินเฉพาะกิจการ	
หมายเหตุ		2565	2564	2565	2564
รายได้จากการขาย		447,010,492	645,842,629	441,147,812	624,968,819
ต้นทุนขาย	9	(325,697,833)	(428,454,403)	(324,347,917)	(420,628,342)
กำไรขั้นต้น		121,312,659	217,388,226	116,799,895	204,340,477
รายได้อื่น	20	731,886	961,507	2,373,822	3,368,649
กำไรก่อนค่าใช้จ่าย		122,044,545	218,349,733	119,173,717	207,709,126
ต้นทุนในการจัดจำหน่าย		(25,403,458)	(33,861,683)	(24,554,003)	(32,717,593)
ค่าใช้จ่ายในการบริหาร		(37,031,676)	(40,572,121)	(36,767,422)	(40,237,797)
ขาดทุนจากอัตราแลกเปลี่ยน		(6,589,418)	(5,104,249)	(6,468,566)	(4,877,289)
รวมค่าใช้จ่าย		(69,024,552)	(79,538,053)	(67,789,991)	(77,832,679)
กำไรจากกิจกรรมดำเนินงาน		53,019,993	138,811,680	51,383,726	129,876,447
รายได้ทางการเงิน	19	3,330,786	8,222,375	5,130,705	14,722,337
ต้นทุนทางการเงิน		(1,041,484)	(235,296)	(1,029,261)	(225,781)
กำไรก่อนค่าใช้จ่ายภาษีเงินได้		55,309,295	146,798,759	55,485,170	144,373,003
ค่าใช้จ่ายภาษีเงินได้	24	(10,391,465)	(28,103,466)	(9,923,205)	(26,336,970)
กำไรสำหรับปี		44,917,830	118,695,293	45,561,965	118,036,033
กำไรขาดทุนเบ็ดเสร็จอื่น					
รายการที่จะไม่ถูกจัดประเภทใหม่ไว้ในกำไรหรือขาดทุนในภายหลัง					
ผลกำไร(ขาดทุน) จากเงินลงทุนในตราสารทุนที่กำหนดให้					
วัดมูลค่าด้วยมูลค่าสุทธิธรรมผ่านกำไรขาดทุนเบ็ดเสร็จอื่น		(5,544,327)	18,352,601	(5,544,327)	18,352,601
หัก ผลกระทบของภาษีเงินได้	24	1,108,865	(3,670,520)	1,108,865	(3,670,520)
สุทธิ		(4,435,462)	14,682,081	(4,435,462)	14,682,081
การวัดมูลค่าใหม่ของการผูกพันผลประโยชน์หลังออกจากงาน					
กำไร(ขาดทุน)จากการประมาณการตามหลักคณิตศาสตร์ประกันภัย		468,263	(3,523,947)	468,263	(3,523,947)
หัก ผลกระทบของภาษีเงินได้	24	(93,653)	704,789	(93,653)	704,789
สุทธิ		374,610	(2,819,158)	374,610	(2,819,158)
กำไรขาดทุนเบ็ดเสร็จอื่นสำหรับปี		(4,060,852)	11,862,923	(4,060,852)	11,862,923
กำไรขาดทุนเบ็ดเสร็จรวมสำหรับปี		40,856,978	130,558,216	41,501,113	129,898,956
การแบ่งปันกำไรสำหรับปี					
ส่วนที่เป็นของบริษัทใหญ่		44,917,830	118,695,293	45,561,965	118,036,033
การแบ่งปันกำไรขาดทุนเบ็ดเสร็จรวมสำหรับปี					
ส่วนที่เป็นของบริษัทใหญ่		40,856,978	130,558,216	41,501,113	129,898,956
กำไรต่อหุ้นขั้นพื้นฐาน					
กำไรส่วนที่เป็นของบริษัทใหญ่		0.32	0.83	0.32	0.83

หมายเหตุประกอบงบการเงินเป็นส่วนหนึ่งของงบการเงินนี้

บริษัท พาโตเคมีอุตสาหกรรม จำกัด (มหาชน) และบริษัทย่อย
งบแสดงการเปลี่ยนแปลงส่วนของผู้ถือหุ้น
สำหรับปีสิ้นสุดวันที่ 31 ธันวาคม 2565

		บาท					
		งบการเงินรวม					
		กำไรสะสม			องค์ประกอบอื่นของ ส่วนของผู้ถือหุ้น		
					ผลกำไร(ขาดทุน) จากเงินลงทุนใน		
หมายเหตุ	ทุนที่ออกและ ชำระแล้ว	ส่วนเกิน มูลค่าหุ้น	ทุนสำรองตามกฎหมาย	ยังไม่ได้จัดสรร	ตราสารทุน	รวม	
ยอดคงเหลือ ณ วันที่ 1 มกราคม 2564	142,372,000	162,014,708	14,237,700	212,325,449	(8,466,429)	522,483,428	
เงินปันผลจ่าย	18	-	-	(81,150,330)	-	(81,150,330)	
โอนผลกำไรจากการขายเงินลงทุนในตราสารทุน							
- สุทธิจากภาษีเงินได้		-	-	2,353,241	(2,353,241)	-	
กำไรสำหรับปี		-	-	118,695,293	-	118,695,293	
กำไรขาดทุนเบ็ดเสร็จอื่นสำหรับปี		-	-	(2,819,158)	14,682,081	11,862,923	
กำไรขาดทุนเบ็ดเสร็จรวมสำหรับปี		-	-	115,876,135	14,682,081	130,558,216	
ยอดคงเหลือ ณ วันที่ 31 ธันวาคม 2564		142,372,000	162,014,708	14,237,700	249,404,495	3,862,411	571,891,314
ยอดคงเหลือ ณ วันที่ 1 มกราคม 2565		142,372,000	162,014,708	14,237,700	249,404,495	3,862,411	571,891,314
เงินปันผลจ่าย	18	-	-	(116,742,498)	-	(116,742,498)	
กำไรสำหรับปี		-	-	44,917,830	-	44,917,830	
กำไรขาดทุนเบ็ดเสร็จอื่นสำหรับปี		-	-	374,610	(4,435,462)	(4,060,852)	
กำไรขาดทุนเบ็ดเสร็จรวมสำหรับปี		-	-	45,292,440	(4,435,462)	40,856,978	
ยอดคงเหลือ ณ วันที่ 31 ธันวาคม 2565		142,372,000	162,014,708	14,237,700	177,954,437	(573,051)	496,005,794

หมายเหตุประกอบงบการเงินเป็นส่วนหนึ่งของงบการเงินนี้

บริษัท พาโตเคมีอุตสาหกรรม จำกัด (มหาชน) และบริษัทย่อย
 งบแสดงการเปลี่ยนแปลงส่วนของผู้ถือหุ้น
 สำหรับปีสิ้นสุดวันที่ 31 ธันวาคม 2565

บาท

งบการเงินเฉพาะกิจการ

หมายเหตุ	ทุนที่ออกและ ชำระแล้ว	ส่วนเกิน มูลค่าหุ้น	กำไรสะสม		องค์ประกอบอื่นของ ส่วนของผู้ถือหุ้น ผลกำไร(ขาดทุน)	
			ทุนสำรองตามกฎหมาย	ยังไม่ได้จัดสรร	จากเงินลงทุน	
					ในตราสารทุน	รวม
ยอดคงเหลือ ณ วันที่ 1 มกราคม 2564	142,372,000	162,014,708	14,237,700	210,677,048	(8,466,429)	520,835,027
เงินปันผลจ่าย	-	-	-	(81,150,330)	-	(81,150,330)
โอนผลกำไรจากการขายเงินลงทุนในตราสารทุน - สุทธิจากภาษีเงินได้	-	-	-	2,353,241	(2,353,241)	-
กำไรสำหรับปี	-	-	-	118,036,033	-	118,036,033
กำไรขาดทุนเบ็ดเสร็จอื่นสำหรับปี	-	-	-	(2,819,158)	14,682,081	11,862,923
กำไรขาดทุนเบ็ดเสร็จรวมสำหรับปี	-	-	-	115,216,875	14,682,081	129,898,956
ยอดคงเหลือ ณ วันที่ 31 ธันวาคม 2564	142,372,000	162,014,708	14,237,700	247,096,834	3,862,411	569,583,653
ยอดคงเหลือ ณ วันที่ 1 มกราคม 2565	142,372,000	162,014,708	14,237,700	247,096,834	3,862,411	569,583,653
เงินปันผลจ่าย	-	-	-	(116,742,498)	-	(116,742,498)
กำไรสำหรับปี	-	-	-	45,561,965	-	45,561,965
กำไรขาดทุนเบ็ดเสร็จอื่นสำหรับปี	-	-	-	374,610	(4,435,462)	(4,060,852)
กำไรขาดทุนเบ็ดเสร็จรวมสำหรับปี	-	-	-	45,936,575	(4,435,462)	41,501,113
ยอดคงเหลือ ณ วันที่ 31 ธันวาคม 2565	142,372,000	162,014,708	14,237,700	176,290,911	(573,051)	494,342,268

หมายเหตุประกอบงบการเงินเป็นส่วนหนึ่งของงบการเงินนี้

บริษัท พาโตเคมีอุตสาหกรรม จำกัด (มหาชน) และบริษัทย่อย

งบกระแสเงินสด

สำหรับปีสิ้นสุดวันที่ 31 ธันวาคม 2565

บาท

กระแสเงินสดจากกิจกรรมดำเนินงาน

	งบการเงินรวม		งบการเงินเฉพาะกิจการ	
	2565	2564	2565	2564
กำไรก่อนค่าใช้จ่ายภาษีเงินได้	55,309,295	146,798,759	55,485,170	144,373,003
รายการปรับกระทบกำไรเป็นเงินสดสุทธิได้มาจากกิจกรรมดำเนินงาน				
ขาดทุนจากการตัดจำหน่ายสินค้าเสื่อมสภาพ	333,165	1,053,665	333,165	1,009,005
ขาดทุน(กำไร) จากอัตราแลกเปลี่ยนที่ไม่เกิดขึ้นจริง	(1,075,479)	121,766	(1,075,479)	121,766
ขาดทุน(กำไร) จากการจำหน่ายเงินลงทุนในหน่วยลงทุนกองทุนเปิด	1,911,141	(2,824)	1,911,141	(2,824)
กำไรจากการปรับมูลค่ายุติธรรมเงินลงทุน	(381,509)	(609,029)	(381,465)	(608,991)
รายได้เงินปันผล	(4,858,409)	(7,608,441)	(4,858,409)	(7,608,441)
เงินปันผลรับจากบริษัทย่อย	-	-	(1,800,000)	(6,500,000)
ขาดทุน(กำไร) จากการจำหน่ายสินทรัพย์	249,303	(62,990)	249,303	(62,990)
ค่าเสื่อมราคาและค่าตัดจำหน่าย	8,553,209	9,030,380	8,038,610	8,582,958
ผลประโยชน์พนักงานเมื่อออกจากงาน	1,122,261	1,103,462	1,122,261	1,103,462
ค่าใช้จ่ายดอกเบี้ย	1,041,484	235,296	1,029,261	225,781
กำไรจากการดำเนินงานก่อนการเปลี่ยนแปลง				
ในสินทรัพย์และหนี้สินดำเนินงาน	62,204,461	150,060,044	60,053,558	140,632,729
สินทรัพย์ดำเนินงานลดลง(เพิ่มขึ้น)				
ลูกหนี้การค้าและลูกหนี้หมุนเวียนอื่น	22,846,630	(47,623,720)	20,458,034	(45,475,893)
สินค้าคงเหลือ	(30,275,120)	(42,363,606)	(27,044,191)	(43,526,053)
สินทรัพย์ไม่หมุนเวียนอื่น	70,414	(64,069)	70,414	(64,069)
หนี้สินดำเนินงานเพิ่มขึ้น(ลดลง)				
เจ้าหนี้การค้าและเจ้าหนี้หมุนเวียนอื่น	(13,869,506)	19,774,540	(13,763,020)	19,297,320
หนี้สินหมุนเวียนอื่น	122,708	78,704	125,906	75,831
ภาระผูกพันผลประโยชน์พนักงานเมื่อเกษียณอายุ	(1,378,530)	(646,580)	(1,378,530)	(646,580)
เงินสดรับจากการดำเนินงาน	39,721,057	79,215,313	38,522,171	70,293,285
จ่ายภาษีเงินได้	(19,099,653)	(27,770,588)	(17,563,158)	(26,239,713)
เงินสดสุทธิได้มาจากกิจกรรมดำเนินงาน	20,621,404	51,444,725	20,959,013	44,053,572

หมายเหตุประกอบงบการเงินเป็นส่วนหนึ่งของงบการเงินนี้

บริษัท พาโตเคมีอุตสาหกรรม จำกัด (มหาชน) และบริษัทย่อย

งบกระแสเงินสด (ต่อ)

สำหรับปีสิ้นสุดวันที่ 31 ธันวาคม 2565

	บาท			
	งบการเงินรวม		งบการเงินเฉพาะกิจการ	
	2565	2564	2565	2564
กระแสเงินสดจากกิจกรรมลงทุน				
เงินลงทุนในหน่วยลงทุน - กองทุนเปิดลดลง(เพิ่มขึ้น)	90,320,000	(9,512,712)	90,320,000	(9,512,712)
เงินสดจ่ายเพื่อซื้อเงินลงทุนในตราสารทุน	(2,916,493)	(13,618,477)	(2,916,493)	(13,618,477)
เงินสดรับจากการขายเงินลงทุนในตราสารทุน	-	20,254,725	-	20,254,725
เงินสดรับคืนเงินลงทุนในตราสารทุน	168,041	74,211	168,041	74,211
เงินสดรับจากเงินปันผล	4,858,409	7,608,441	11,358,409	11,608,441
เงินสดจ่ายเพื่อซื้ออุปกรณ์และยานพาหนะ	(14,337,384)	(1,272,372)	(14,337,384)	(1,272,372)
เงินสดรับจากการจำหน่ายสินทรัพย์	2,383,738	242,991	2,383,738	242,991
เงินสดจ่ายเพื่อซื้อสินทรัพย์ไม่มีตัวตน	(4,405,832)	(1,907,636)	(3,884,742)	(1,776,026)
เงินสดสุทธิได้มาจากกิจกรรมลงทุน	76,070,479	1,869,171	83,091,569	6,000,781
กระแสเงินสดจากกิจกรรมจัดหาเงิน				
เงินกู้ยืมระยะสั้นจากสถาบันการเงินเพิ่มขึ้น(ลดลง)	(5,876,187)	2,932,727	(5,876,187)	2,932,728
จ่ายชำระหนี้สินจากสัญญาเช่า	-	(475,519)	-	(475,519)
เงินสดจ่ายดอกเบี้ย	(1,041,484)	(235,296)	(1,029,261)	(225,781)
เงินสดจ่ายเงินปันผล	(116,696,792)	(81,196,014)	(116,696,792)	(81,196,014)
เงินสดสุทธิใช้ไปในกิจกรรมจัดหาเงิน	(123,614,463)	(78,974,102)	(123,602,240)	(78,964,586)
เงินสดและรายการเทียบเท่าเงินสดลดลง - สุทธิ	(26,922,580)	(25,660,206)	(19,551,658)	(28,910,233)
เงินสดและรายการเทียบเท่าเงินสด ณ วันต้นปี	69,102,110	94,762,316	59,932,379	88,842,612
เงินสดและรายการเทียบเท่าเงินสด ณ วันสิ้นปี	42,179,530	69,102,110	40,380,721	59,932,379
ข้อมูลกระแสเงินสดเปิดเผยเพิ่มเติม				
รายการที่ไม่ใช่เงินสด				
เงินปันผลค้างรับ(เพิ่มขึ้น)ลดลง	-	-	4,700,000	(2,500,000)
เงินปันผลค้างจ่ายเพิ่มขึ้น(ลดลง)	45,706	(45,684)	45,706	(45,684)

หมายเหตุประกอบงบการเงินเป็นส่วนหนึ่งของงบการเงินนี้

1. ข้อมูลทั่วไป

ข้อมูลทั่วไปของบริษัท

บริษัท พาโตเคมีอุตสาหกรรม จำกัด (มหาชน) เป็นบริษัทมหาชนจำกัด และได้จดทะเบียนเข้าเป็นบริษัทในตลาดหลักทรัพย์แห่งประเทศไทยในปี 2536 บริษัทดำเนินธุรกิจการผลิตและจำหน่ายสารเคมีกำจัดศัตรูพืช และรับจ้างผลิตสารเคมีกำจัดศัตรูพืช บริษัทมีที่อยู่ตามที่จดทะเบียนไว้ที่ เลขที่ 3388 ถนนเพชรบุรีตัดใหม่ แขวงบางกะปิ เขตห้วยขวาง กรุงเทพมหานคร

2. เกณฑ์การจัดทำงบการเงิน

งบการเงินนี้จัดทำขึ้นตามมาตรฐานการรายงานทางการเงิน รวมถึงแนวปฏิบัติทางการบัญชีที่ประกาศใช้โดยสภาวิชาชีพบัญชี กฏระเบียบและประกาศคณะกรรมการกำกับหลักทรัพย์และตลาดหลักทรัพย์ที่เกี่ยวข้อง

การจัดทำงบการเงินให้สอดคล้องกับหลักการบัญชีที่รับรองทั่วไปในประเทศไทยซึ่งกำหนดให้ฝ่ายบริหารประมาณการและกำหนดสมมติฐานที่เกี่ยวข้องอันจะมีผลต่อตัวเลขของสินทรัพย์และหนี้สินรวมทั้งเปิดเผยข้อมูลเกี่ยวกับสินทรัพย์และหนี้สิน ที่อาจเกิดขึ้น ณ วันที่ในงบการเงิน และข้อมูลรายได้และค่าใช้จ่ายในรอบระยะเวลาที่เสนองบการเงินดังกล่าว ตัวเลขที่เกิดขึ้นจริงอาจแตกต่างจากตัวเลขประมาณการ ถึงแม้ว่าฝ่ายบริหารได้จัดทำตัวเลขประมาณการขึ้นจากความเข้าใจในเหตุการณ์และสิ่งที่ได้กระทำไปในปัจจุบันอย่างดีที่สุดแล้ว

งบการเงินได้จัดทำขึ้นโดยใช้เกณฑ์ราคาทุนเดิมในการวัดมูลค่าขององค์ประกอบของงบการเงินเว้นแต่จะได้เปิดเผยเป็นอย่างอื่นในนโยบายการบัญชี

กลุ่มบริษัทแสดงงบการเงินรวมและงบการเงินเฉพาะกิจการเป็นสกุลเงินบาทซึ่งเป็นสกุลเงินที่ใช้ในการดำเนินงานของกลุ่มบริษัทข้อมูลทางการเงินทั้งหมดมีการเปิดเผยเพื่อให้แสดงเป็นหลักบทกวีที่ระบุไว้เป็นอย่างอื่น

“บริษัท” หมายถึง บริษัท พาโตเคมีอุตสาหกรรม จำกัด (มหาชน) “กลุ่มบริษัท” หมายถึง บริษัท พาโตเคมีอุตสาหกรรม จำกัด (มหาชน) และบริษัทย่อย คือ บริษัท พาโตคอปแคร์ จำกัด

งบการเงินรวมจัดทำขึ้นโดยใช้นโยบายการบัญชีเดียวกัน สำหรับรายการบัญชีที่เหมือนกันหรือเหตุการณ์บัญชีที่คล้ายคลึงกัน ยอดคงเหลือและรายการบัญชีระหว่างกิจการในกลุ่ม รวมถึงรายได้หรือค่าใช้จ่ายที่ยังไม่เกิดขึ้นจริงซึ่งเป็นผลมาจากรายการระหว่างกิจการในกลุ่ม ถูกตัดรายการในการจัดทำงบการเงินรวม

เพื่อความสะดวกของผู้ใช้งบการเงินจึงได้มีการแปลงงบการเงินเป็นภาษาอังกฤษจากงบการเงินตามกฎหมายที่จัดทำเป็นภาษาไทย

3. มาตรฐานการรายงานทางการเงินใหม่

3.1 มาตรฐานการรายงานทางการเงินที่เริ่มมีผลบังคับใช้ในปัจจุบัน

ในปีปัจจุบัน มาตรฐานการรายงานทางการเงินฉบับปรับปรุงซึ่งมีผลบังคับใช้สำหรับงบการเงินที่มีรอบระยะเวลาบัญชีที่เริ่มในหรือหลังวันที่ 1 มกราคม 2565 ได้รับการปรับปรุงหรือจัดให้มีขึ้นเพื่อให้มีเนื้อหาเท่าเทียมกับมาตรฐานการรายงานทางการเงินระหว่างประเทศ โดยส่วนใหญ่เป็นการอธิบายให้ชัดเจนเกี่ยวกับวิธีปฏิบัติทางการบัญชีและมาตรฐานการรายงานทางการเงินบางฉบับมีการให้ข้อผ่อนปรนในทางปฏิบัติหรือข้อยกเว้นชั่วคราวกับผู้ใช้งบการเงิน

การนำมาตรฐานดังกล่าวมาถือปฏิบัตินี้ไม่มีผลกระทบอย่างเป็นสาระสำคัญต่องบการเงินของกลุ่มบริษัท

3.2 มาตรฐานการรายงานทางการเงินที่จะมีผลบังคับใช้สำหรับงบการเงินที่มีรอบระยะเวลาบัญชีที่เริ่มในหรือหลังวันที่ 1 มกราคม 2566 เป็นต้นไป

สภาวิชาชีพบัญชีได้ประกาศใช้มาตรฐานการรายงานทางการเงินฉบับปรับปรุงหลายฉบับ ซึ่งจะมีผลบังคับใช้สำหรับงบการเงินที่มีรอบระยะเวลาบัญชีที่เริ่มในหรือหลังวันที่ 1 มกราคม 2566 เป็นต้นไป มาตรฐานการรายงานทางการเงินดังกล่าวได้รับการปรับปรุงหรือจัดให้มีขึ้นเพื่อให้มีเนื้อหาเท่าเทียมกับมาตรฐานการรายงานทางการเงินระหว่างประเทศ โดยส่วนใหญ่เป็นการปรับปรุงเพื่อให้มาตรฐานการรายงานทางการเงินมีความชัดเจนและมีความเหมาะสมมากยิ่งขึ้นและมาตรฐานการรายงานทางการเงินบางฉบับมีการให้ข้อผ่อนปรนในทางปฏิบัติหรือข้อยกเว้นชั่วคราวกับผู้ใช้มาตรฐานฝ่ายบริหารของกลุ่มบริษัทเชื่อว่าการปรับปรุงมาตรฐานนี้จะไม่ผลกระทบอย่างเป็นสาระสำคัญต่องบการเงินของกลุ่มบริษัท

4. นโยบายการบัญชี

4.1 เงินสดและรายการเทียบเท่าเงินสด

เงินสดและรายการเทียบเท่าเงินสด หมายถึง เงินสดและเงินฝากธนาคาร และเงินลงทุนระยะสั้นที่มีสภาพคล่องสูง ซึ่งถึงกำหนดจ่ายคืนภายในระยะเวลาไม่เกิน 3 เดือนนับจากวันที่ได้มาและไม่มีข้อจำกัดในการเบิกใช้

4.2 สินค้าคงเหลือ

สินค้าคงเหลือแสดงด้วยราคาทุนหรือมูลค่าสุทธิที่จะได้รับแล้วแต่ราคาใดจะต่ำกว่า ราคาทุนของสินค้าคำนวณโดยวิธีถ่วงเฉลี่ยถ่วงน้ำหนัก ต้นทุนในการซื้อประกอบด้วยราคาซื้อและค่าใช้จ่ายทางตรงที่เกี่ยวข้องกับการซื้อสินค้านั้น เช่น ค่าภาษีอากร ค่าขนส่งหักด้วยส่วนลดและเงินที่ได้รับคืนจากการซื้อสินค้า ต้นทุนของสินค้าสำเร็จรูปและงานระหว่างทำประกอบด้วย ค่าวัตถุดิบ ค่าแรงทางตรง ค่าใช้จ่ายอื่นทางตรงและค่าสูญหายในการผลิตซึ่งปันส่วนตามเกณฑ์การดำเนินงานตามปกติ มูลค่าที่จะได้รับประมาณจากราคาที่คาดว่าจะขายได้ตามปกติของธุรกิจหักด้วยค่าใช้จ่ายที่จำเป็นเพื่อให้สินค้านั้นสำเร็จรูปและค่าใช้จ่ายในการขาย บริษัทบันทึกเท่าที่จำเป็นสำหรับบัญชีค่าเพื่อการลดมูลค่าของสินค้าเก่า ล้าสมัย หรือเสื่อมคุณภาพ

4.3 เงินลงทุนในบริษัทย่อย

บริษัทย่อยหมายถึงกิจการที่กลุ่มบริษัทควบคุม กลุ่มบริษัทควบคุมกิจการเมื่อกลุ่มบริษัทมีการเปิดรับหรือมีสิทธิในผลตอบแทนผันแปรจากการเกี่ยวข้องกับผู้ที่ได้รับการลงทุนและมีความสามารถทำให้เกิดผลกระทบต่อผลตอบแทนจากการใช้อำนาจเหนือผู้ที่ได้รับการควบคุม กลุ่มบริษัทรวมงบการเงินของบริษัทย่อยไว้ในงบการเงินรวมตั้งแต่วันที่กลุ่มบริษัทมีอำนาจในการควบคุมบริษัทย่อย กลุ่มบริษัทจะไม่นำงบการเงินของบริษัทย่อยมารวมไว้ในงบการเงินรวมนับจากวันที่กลุ่มบริษัทสูญเสียอำนาจควบคุม

บริษัทจะตัดรายการบัญชีระหว่างบริษัท ยอดคงเหลือ และรายการกำไรหรือขาดทุนที่ยังไม่ได้เกิดขึ้นจริงระหว่างกลุ่มบริษัทนโยบายการบัญชีของบริษัทย่อยได้ถูกเปลี่ยนเพื่อให้สอดคล้องกับนโยบายการบัญชีของกลุ่มบริษัท(ถ้ามี)

ในงบการเงินเฉพาะกิจการ เงินลงทุนในบริษัทย่อยจะบันทึกบัญชีด้วยราคาทุนหักค่าเผื่อการด้อยค่า(ถ้ามี)

4.4 ที่ดิน อาคารและอุปกรณ์

ที่ดิน อาคารและอุปกรณ์ รับรู้เมื่อเริ่มแรกตามราคาทุน สินทรัพย์ทุกประเภทยกเว้นที่ดินแสดงในงบแสดงฐานะการเงินด้วยราคาทุนเดิมหักค่าเสื่อมราคาสะสมและค่าเผื่อการด้อยค่า(ถ้ามี)

ค่าเสื่อมราคาอาคารและอุปกรณ์คำนวณโดยวิธีเส้นตรงตามอายุการให้ประโยชน์โดยประมาณของสินทรัพย์ดังนี้

	จำนวนปี
อาคารและส่วนปรับปรุงอาคาร	10-20
เครื่องจักรและอุปกรณ์	5
ยานพาหนะ	5-10
อุปกรณ์และเครื่องตกแต่งสำนักงาน	5

เมื่อมีการขายหรือเลิกใช้งานสินทรัพย์ บริษัทจะบันทึกตัดราคาทุนและค่าเสื่อมราคาสะสมของสินทรัพย์นั้นออกจากบัญชี และรับรู้ผลกำไรหรือขาดทุนจากการจำหน่ายสินทรัพย์เหล่านั้นในกำไรหรือขาดทุน

การซ่อมแซมและบำรุงรักษา จะรับรู้ในกำไรหรือขาดทุนในระหว่างงวดบัญชีที่เกิดรายการขึ้น ต้นทุนของการเปลี่ยนแปลงส่วนประกอบจะถูกรวมไว้ในราคาตามบัญชีของสินทรัพย์เมื่อมีความเป็นไปได้ค่อนข้างแน่ที่ประโยชน์เชิงเศรษฐกิจในอนาคตที่จะไหลเข้าสู่บริษัทจะมีมูลค่าสูงเกินกว่ามาตรฐานการใช้ประโยชน์เดิมของสินทรัพย์ที่มีไว้ตั้งแต่ต้นเมื่อได้มา ซึ่งสินทรัพย์ที่มีอยู่ในปัจจุบัน ต้นทุนของการเปลี่ยนแปลงส่วนประกอบจะถูกตัดค่าเสื่อมราคาตลอดอายุการให้ประโยชน์ที่เหลืออยู่ของสินทรัพย์ที่เกี่ยวข้อง

อาคารระหว่างก่อสร้าง เครื่องจักรและอุปกรณ์ระหว่างติดตั้งแสดงในราคาทุนหักค่าเผื่อการด้อยค่า(ถ้ามี) โดยที่ยังไม่มีการตัดค่าเสื่อมราคาจนกระทั่งสินทรัพย์นั้นจะแล้วเสร็จและพร้อมที่จะใช้งานได้ตามวัตถุประสงค์

ทุกสิ้นรอบระยะเวลารายงาน ได้มีการทบทวนและปรับปรุงมูลค่าคงเหลือและอายุการให้ประโยชน์ของสินทรัพย์ให้เหมาะสม

4.5 สินทรัพย์ไม่มีตัวตน

สินทรัพย์ไม่มีตัวตนแสดงมูลค่าตามราคาทุนหักค่าตัดจำหน่ายสะสมและค่าเผื่อการด้อยค่าสะสม(ถ้ามี) ของสินทรัพย์นั้น

บริษัทตัดจำหน่ายสินทรัพย์ไม่มีตัวตนที่มีอายุการให้ประโยชน์จำกัดอย่างมีระบบตลอดอายุการให้ประโยชน์เชิงเศรษฐกิจของสินทรัพย์นั้น และจะประเมินการด้อยค่าของสินทรัพย์ดังกล่าวเมื่อมีข้อบ่งชี้ว่าสินทรัพย์นั้นเกิดการด้อยค่า บริษัทจะทบทวนระยะเวลาการตัดจำหน่ายและวิธีการตัดจำหน่ายของสินทรัพย์ไม่มีตัวตนดังกล่าวทุกสิ้นปีเป็นอย่างน้อย ค่าตัดจำหน่ายรับรู้เป็นค่าใช้จ่ายในส่วนของกำไรหรือขาดทุน

คอมพิวเตอร์ซอฟต์แวร์มีอายุการให้ประโยชน์โดยประมาณ 5 ปี

ค่าใช้จ่ายโดยตรงในการได้มาซึ่งใบอนุญาตทะเบียนยา มีอายุการให้ประโยชน์โดยประมาณ 6 ปี

4.6 การด้อยค่าของสินทรัพย์ที่ไม่ใช่สินทรัพย์ทางการเงิน

ทุกวันสิ้นรอบระยะเวลารายงาน กลุ่มบริษัทจะทำการประเมินการด้อยค่าของที่ดิน อาคารและอุปกรณ์ สินทรัพย์สิทธิการใช้ หรือสินทรัพย์ที่ไม่มีตัวตนอื่นของกลุ่มบริษัทหากมีข้อบ่งชี้ว่าสินทรัพย์ดังกล่าวอาจด้อยค่า กลุ่มบริษัทรับรู้ขาดทุนจากการด้อยค่าเมื่อมูลค่าที่คาดว่าจะได้รับคืนของสินทรัพย์มีมูลค่าต่ำกว่ามูลค่าตามบัญชีของสินทรัพย์นั้น ทั้งนี้มูลค่าที่คาดว่าจะได้รับคืนหมายถึงมูลค่ายุติธรรมหักต้นทุนในการขายของสินทรัพย์หรือมูลค่าจากการใช้สินทรัพย์แล้วแต่ราคาใดจะสูงกว่า ในการประเมินมูลค่าจากการใช้สินทรัพย์ กลุ่มบริษัทประมาณการกระแสเงินสดในอนาคตที่กิจการคาดว่าจะได้รับจากสินทรัพย์ และคำนวณคิดลดเป็นมูลค่าปัจจุบันโดยใช้อัตราคิดลดก่อนภาษีที่สะท้อนถึงการประเมินความเสี่ยงในสภาพตลาดปัจจุบัน ของเงินสดตามระยะเวลาและความเสี่ยงซึ่งเป็นลักษณะเฉพาะของสินทรัพย์ที่กำลังพิจารณาอยู่ ในการประเมินมูลค่ายุติธรรม หักต้นทุนในการขาย กลุ่มบริษัทใช้แบบจำลองการประเมินมูลค่าที่ดีที่สุดซึ่งเหมาะสมกับสินทรัพย์ ซึ่งสะท้อนถึงจำนวนเงิน ที่กิจการสามารถจะได้อาจจากการจำหน่ายสินทรัพย์หักด้วยต้นทุนในการจำหน่าย โดยการจำหน่ายนั้น ผู้ซื้อและผู้ขายมีความรอบรู้และเต็มใจในการแลกเปลี่ยนและสามารถต่อรองราคากันได้อย่างเป็นอิสระในลักษณะของผู้ที่ไม่มีความเกี่ยวข้องกัน

กลุ่มบริษัทจะรับรู้รายการผลขาดทุนจากการด้อยค่าในส่วนของกำไรหรือขาดทุน

หากในการประเมินการด้อยค่าของสินทรัพย์ มีข้อบ่งชี้ที่แสดงให้เห็นว่าผลขาดทุนจากการด้อยค่าของสินทรัพย์ที่รับรู้ในงวด ก่อนได้หมดไปหรือลดลง กลุ่มบริษัทจะประมาณมูลค่าที่คาดว่าจะได้รับคืนของสินทรัพย์นั้น และจะกลับรายการผลขาดทุน จากการด้อยค่าที่รับรู้ในงวดก่อนก็ต่อเมื่อมีการเปลี่ยนแปลงประมาณการที่ใช้กำหนดมูลค่าที่คาดว่าจะได้รับคืนภายหลังจาก การรับรู้ผลขาดทุนจากการด้อยค่าครั้งล่าสุด โดยมูลค่าตามบัญชีของสินทรัพย์ที่เพิ่มขึ้นจากการกลับรายการผลขาดทุนจากการ ด้อยค่าต้องไม่สูงกว่ามูลค่าตามบัญชีที่ควรจะเป็นหากกิจการไม่เคยรับรู้ผลขาดทุนจากการด้อยค่าของสินทรัพย์ในงวดก่อนๆ กลุ่มบริษัทจะบันทึกกลับรายการผลขาดทุนจากการด้อยค่าของสินทรัพย์โดยรับรู้ไปยังส่วนของกำไรหรือขาดทุนทันที

4.7 รายการบัญชีที่เป็นเงินตราต่างประเทศ

กลุ่มบริษัทแปลงค่ารายการที่เป็นเงินตราต่างประเทศให้เป็นเงินบาทโดยใช้อัตราแลกเปลี่ยน ณ วันที่ที่เกิดรายการและแปลงค่า สินทรัพย์และหนี้สินที่เป็นตัวเงินที่เป็นเงินตราต่างประเทศ ณ วันที่ในงบแสดงฐานะการเงินให้เป็นเงินบาทโดยใช้อัตรา แลกเปลี่ยน ณ วันที่ในงบแสดงฐานะการเงิน รายการกำไรและรายการขาดทุนที่เกิดจากรับหรือจ่ายชำระที่เป็นเงินตรา ต่างประเทศ และที่เกิดการแปลงค่าสินทรัพย์และหนี้สินที่เป็นตัวเงินดังกล่าวได้บันทึกทันทีในกำไรหรือขาดทุน

4.8 สัญญาเช่า

กลุ่มบริษัทในฐานะผู้เช่า

กลุ่มบริษัทใช้วิธีการบัญชีเดียวสำหรับการรับรู้รายการและการวัดมูลค่าสัญญาเช่าทุกสัญญา เว้นแต่สัญญาเช่าระยะสั้นและ สัญญาเช่าที่สินทรัพย์อ้างอิงมีมูลค่าต่ำ ณ วันที่สัญญาเช่าเริ่มมีผล(วันที่สินทรัพย์อ้างอิงพร้อมใช้งาน) กลุ่มบริษัทบันทึก สินทรัพย์สิทธิการใช้ซึ่งแสดงสิทธิในการใช้สินทรัพย์อ้างอิงและหนี้สินตามสัญญาเช่าตามการจ่ายชำระตามสัญญาเช่า

สินทรัพย์สิทธิการใช้

สินทรัพย์สิทธิการใช้วัดมูลค่าด้วยราคาทุนหักค่าเสื่อมราคาสะสม ผลขาดทุนจากการด้อยค่าสะสม และปรับปรุงด้วยการ วัดมูลค่าของหนี้สินตามสัญญาเช่าใหม่ ราคาทุนของสินทรัพย์สิทธิการใช้ ประกอบด้วยจำนวนเงินของหนี้สินตามสัญญาเช่า จากการรับรู้เริ่มแรก ต้นทุนทางตรงเริ่มแรกที่เกิดขึ้น จำนวนเงินที่จ่ายชำระตามสัญญาเช่า ณ วันที่สัญญาเช่าเริ่มมีผลหรือ ก่อนวันที่สัญญาเช่าเริ่มมีผล และหักด้วยสิ่งสูงใจตามสัญญาเช่าที่ได้รับ

ราคาทุนของสินทรัพย์สิทธิการใช้รวมถึงประมาณการต้นทุนที่จะเกิดขึ้นสำหรับผู้เช่าในการรื้อและขนย้ายสินทรัพย์อ้างอิง การบูรณะสถานที่ตั้งของสินทรัพย์อ้างอิงหรือการบูรณะสินทรัพย์อ้างอิงให้อยู่ในสภาพตามที่กำหนดไว้ในข้อตกลงและเงื่อนไขของสัญญาเช่า

ค่าเสื่อมราคาของสินทรัพย์สิทธิการใช้คำนวณจากราคาทุนของสินทรัพย์โดยวิธีเส้นตรงตามอายุของสัญญาเช่าหรืออายุการให้ประโยชน์โดยประมาณของสินทรัพย์สิทธิการใช้แต่ละประเภทแล้วแต่ระยะเวลาใดจะสั้นกว่า ดังนี้

อาคารสำนักงาน

3 ปี

หนี้สินตามสัญญาเช่า

หนี้สินตามสัญญาเช่าวัดมูลค่าด้วยมูลค่าปัจจุบันของจำนวนเงินที่ต้องจ่ายตามสัญญาเช่าตลอดอายุสัญญาเช่า จำนวนเงินที่ต้องจ่ายตามสัญญาเช่าประกอบด้วยค่าเช่าคงที่หักด้วยสิ่งจูงใจตามสัญญาเช่า จำนวนเงินที่คาดว่าจะจ่ายภายใต้การรับประกันมูลค่าคงเหลือ รวมถึงราคาใช้สิทธิของสิทธิเลือกซื้อซึ่งมีความแน่นอนอย่างสมเหตุสมผลที่กลุ่มบริษัทจะใช้สิทธินั้น และการจ่ายค่าปรับเพื่อการยกเลิกสัญญาเช่า หากข้อกำหนดของสัญญาเช่าแสดงให้เห็นว่ากลุ่มบริษัทจะใช้สิทธิในการยกเลิกสัญญาเช่า กลุ่มบริษัทบันทึกค่าเช่าผันแปรที่ไม่ขึ้นอยู่กับดัชนีหรืออัตราเป็นค่าใช้จ่ายในงวดที่เหตุการณ์หรือเงื่อนไขซึ่งเกี่ยวข้องกับการจ่ายชำระนั้น ได้เกิดขึ้น

กลุ่มบริษัทคิดลดมูลค่าปัจจุบันของจำนวนเงินที่ต้องจ่ายตามสัญญาเช่าโดยใช้อัตราดอกเบี้ยการกู้ยืมส่วนเพิ่ม ณ วันที่สัญญาเช่ามีผล หากอัตราดอกเบี้ยตามนัยของหนี้สินสัญญาเช่านั้น ไม่สามารถกำหนดได้ ทั้งนี้อัตราดอกเบี้ยการกู้ยืมส่วนเพิ่มอ้างอิงจากอัตราผลตอบแทนของพันธบัตรรัฐบาลปรับด้วยค่าความเสี่ยงที่เหมาะสมตามระยะเวลาของสัญญาเช่านั้น หลังจากวันที่สัญญาเช่าเริ่มมีผล มูลค่าตามบัญชีของหนี้สินตามสัญญาเช่าจะเพิ่มขึ้นจากดอกเบี้ยของหนี้สินตามสัญญาเช่า และลดลงจากการจ่ายชำระหนี้สินตามสัญญาเช่า นอกจากนี้ มูลค่าตามบัญชีของหนี้สินตามสัญญาเช่าจะถูกจัดมูลค่าใหม่เมื่อมีการเปลี่ยนแปลงอายุสัญญาเช่า การเปลี่ยนแปลงการจ่ายชำระตามสัญญาเช่า หรือการเปลี่ยนแปลงในการประเมินสิทธิเลือกซื้อสินทรัพย์อ้างอิง

สัญญาเช่าระยะสั้นและสัญญาเช่าซึ่งสินทรัพย์อ้างอิงมีมูลค่าต่ำ

สัญญาเช่าที่มีอายุสัญญาเช่า 12 เดือนหรือน้อยกว่านับตั้งแต่วันที่สัญญาเช่าเริ่มมีผล หรือสัญญาเช่าซึ่งสินทรัพย์อ้างอิงมีมูลค่าต่ำ จะบันทึกเป็นค่าใช้จ่ายตามวิธีเส้นตรงตลอดอายุสัญญาเช่า

กลุ่มบริษัทในฐานะผู้ให้เช่า

กรณีสัญญาเช่าดำเนินงาน

สัญญาเช่าที่ความเสี่ยงและผลตอบแทนของความเป็นเจ้าของส่วนใหญ่ไม่ได้โอนไปให้กับผู้เช่าถือเป็นสัญญาเช่าดำเนินงาน กลุ่มบริษัทบันทึกจำนวนเงินที่ได้รับตามสัญญาเช่าดำเนินงานเป็นรายได้ในส่วนของการกำไรหรือขาดทุนตามวิธีเส้นตรงตลอดอายุของสัญญาเช่า ต้นทุนทางตรงเริ่มแรกที่เกิดขึ้นจากการได้มาซึ่งสัญญาเช่าดำเนินงานรวมในมูลค่าตามบัญชีของสินทรัพย์อ้างอิงและรับรู้เป็นค่าใช้จ่ายตลอดอายุสัญญาเช่าโดยใช้เกณฑ์เดียวกันกับรายได้จากสัญญาเช่า

4.9 ผลประโยชน์ของพนักงาน

ผลประโยชน์ระยะสั้นของพนักงาน

กลุ่มบริษัทรับรู้ เงินเดือน ค่าจ้าง โบนัส และเงินสมทบกองทุนประกันสังคมเป็นค่าใช้จ่ายเมื่อเกิดรายการ

ผลประโยชน์หลังออกจากราชการของพนักงาน

โครงการสมทบเงิน

กลุ่มบริษัท และพนักงานของบริษัทได้ร่วมกันจัดตั้งกองทุนสำรองเลี้ยงชีพ ซึ่งประกอบด้วยเงินที่พนักงานจ่ายสะสมและเงินที่บริษัทจ่ายสมทบให้เป็นรายเดือน สิทธิประโยชน์ของกองทุนสำรองเลี้ยงชีพได้แยกออกจากสิทธิประโยชน์ของบริษัท เงินที่บริษัทจ่ายสมทบกองทุนสำรองเลี้ยงชีพบันทึกเป็นค่าใช้จ่ายในปีที่เกิดรายการ

โครงการผลประโยชน์หลังออกจากราชการ

กลุ่มบริษัทมีภาระสำหรับเงินชดเชยที่ต้องจ่ายให้แก่พนักงานเมื่อออกจากราชการตามกฎหมายแรงงาน ซึ่งบริษัทถือว่าเงินชดเชยดังกล่าวเป็นโครงการผลประโยชน์หลังออกจากราชการสำหรับพนักงาน

กลุ่มบริษัทคำนวณหนี้สินตามโครงการผลประโยชน์หลังออกจากราชการของพนักงานโดยใช้วิธีคิดลดแต่ละหน่วยที่ประมาณการไว้ (Projected Unit Credit Method) โดยผู้เชี่ยวชาญอิสระได้ทำการประเมินภาระผูกพันดังกล่าวตามหลักคณิตศาสตร์ประกันภัย

ผลกำไรหรือขาดทุนจากการประมาณการตามหลักคณิตศาสตร์ประกันภัย (Actuarial gains and losses) สำหรับโครงการผลประโยชน์หลังออกจากราชการของพนักงานจะรับรู้ในกำไรหรือขาดทุนเบ็ดเสร็จอื่นซึ่งจะไม่ถูกจัดประเภทใหม่

ต้นทุนบริการในอดีตจะถูกรับรู้ทั้งจำนวนในกำไรหรือขาดทุนทันทีที่มีการแก้ไขโครงการหรือลดขนาดโครงการ หรือเมื่อมีการรับรู้ต้นทุนการปรับโครงสร้างที่เกี่ยวข้อง

4.10 ประมาณการหนี้สิน

กลุ่มบริษัทจะบันทึกประมาณการหนี้สินเมื่อมีความเป็นไปได้ค่อนข้างแน่ของภาระผูกพันในปัจจุบันตามกฎหมายหรือจากการอนุมานอันเป็นผลสืบเนื่องมาจากเหตุการณ์ในอดีต ภาระผูกพันดังกล่าวคาดว่าจะส่งผลให้เกิดการไหลออกของทรัพยากรเพื่อชำระภาระผูกพันและจำนวนที่ต้องจ่ายสามารถประมาณการได้อย่างน่าเชื่อถือ รายจ่ายที่จะได้รับคืนบันทึกเป็นสินทรัพย์แยกต่างหากก็ต่อเมื่อการได้รับคืนคาดว่าจะได้อย่างแน่นอนเมื่อได้ชำระประมาณการหนี้สินไปแล้ว

4.11 การรับรู้รายได้

รายได้จากการขายสินค้าจะรับรู้ ณ เวลาใดเวลาหนึ่ง (Point in time) เมื่อบริษัทได้โอนอำนาจควบคุมในสินค้านี้ให้แก่ลูกค้าแล้ว กล่าวคือเมื่อมีการส่งมอบสินค้า ลูกหนี้การค้าจะถูกรับรู้เมื่อสินค้าได้มีการส่งมอบให้แก่ลูกค้า ณ สถานที่ที่ลูกค้ากำหนดและบริษัทมีสิทธิที่จะได้รับสิ่งตอบแทนตามเงื่อนไขระยะเวลาการรับชำระเงิน รายได้จากการขายแสดงตามมูลค่าที่ได้รับหรือคาดว่าจะได้รับโดยสุทธิจากการรับคืน และส่วนลด

สิ่งตอบแทนที่จ่ายให้กับลูกค้าหรือจ่ายในนามของลูกค้าแก่บุคคลหรือกิจการอื่น รวมถึงส่วนลดหรือเงินคืนในอนาคต จะรับรู้เป็นรายการหักจากรายได้ เว้นแต่การจ่ายสิ่งตอบแทนนั้นเป็นการจ่ายเพื่อให้ได้มาซึ่งสินค้าหรือบริการแยกต่างหาก

รายได้จากการให้เช่ารับรู้ด้วยวิธีเส้นตรงตลอดช่วงเวลาการให้เช่า

รายได้ดอกเบี้ยรับรู้ตามเกณฑ์คงค้างด้วยวิธีดอกเบี้ยที่แท้จริง โดยจะนำมูลค่าตามบัญชีขั้นต้นของสินทรัพย์ทางการเงินมาคูณกับอัตราดอกเบี้ยที่แท้จริง

เงินปันผลถือเป็นรายได้เมื่อกลุ่มบริษัทมีสิทธิในการรับเงินปันผล

4.12 ภาษีเงินได้

ภาษีเงินได้ประกอบด้วยภาษีเงินได้ปัจจุบันและภาษีเงินได้รอการตัดบัญชี

ภาษีเงินได้ปัจจุบัน

กลุ่มบริษัทบันทึกภาษีเงินได้ปัจจุบันตามจำนวนที่คาดว่าจะจ่ายให้กับหน่วยงานจัดเก็บภาษีของรัฐ โดยคำนวณจากกำไรทางภาษีตามหลักเกณฑ์ที่กำหนดในกฎหมายภาษีอากร

ภาษีเงินได้รอการตัดบัญชี

กลุ่มบริษัทบันทึกภาษีเงินได้รอการตัดบัญชีของผลแตกต่างชั่วคราวระหว่างราคาตามบัญชีของสินทรัพย์และหนี้สิน ณ วันสิ้นรอบระยะเวลารายงานกับฐานภาษีของสินทรัพย์และหนี้สินที่เกี่ยวข้องนั้น โดยใช้อัตราภาษีที่มีผลบังคับใช้ ณ วันสิ้นรอบระยะเวลารายงาน

กลุ่มบริษัทรับรู้หนี้สินภาษีเงินได้รอการตัดบัญชีของผลแตกต่างชั่วคราวที่ต้องเสียภาษีทุกรายการ แต่รับรู้สินทรัพย์ภาษีเงินได้รอการตัดบัญชีสำหรับผลแตกต่างชั่วคราวที่ใช้หักภาษี รวมทั้งผลขาดทุนทางภาษีที่ยังไม่ได้ใช้ในจำนวนเท่าที่มีความเป็นไปได้ค่อนข้างแน่ที่กลุ่มบริษัทจะมีกำไรทางภาษีในอนาคตเพียงพอที่จะใช้ประโยชน์จากผลแตกต่างชั่วคราวที่ใช้หักภาษีและผลขาดทุนทางภาษีที่ยังไม่ได้ใช้นั้น

กลุ่มบริษัทจะทบทวนมูลค่าตามบัญชีของสินทรัพย์ภาษีเงินได้รอการตัดบัญชีทุกสิ้นรอบระยะเวลารายงานและจะทำการปรับลดมูลค่าตามบัญชีดังกล่าวหากมีความเป็นไปได้ค่อนข้างแน่ว่าบริษัทจะไม่มีกำไรทางภาษีเพียงพอต่อการนำสินทรัพย์ภาษีเงินได้รอการตัดบัญชีทั้งหมดหรือบางส่วนมาใช้ประโยชน์

กลุ่มบริษัทจะบันทึกภาษีเงินได้รอการตัดบัญชีโดยตรงไปยังส่วนของผู้ถือหุ้นหากภาษีที่เกิดขึ้นเกี่ยวข้องกับรายการที่ได้บันทึกโดยตรงไปยังส่วนของผู้ถือหุ้น

4.13 กำไรต่อหุ้นขั้นพื้นฐาน

กำไรต่อหุ้นขั้นพื้นฐานคำนวณโดยการหารกำไรสุทธิด้วยจำนวนหุ้นสามัญเฉลี่ยถ่วงน้ำหนักที่ชำระแล้วในระหว่างปีของแต่ละปี

4.14 เครื่องมือทางการเงิน

การจัดประเภทรายการและการวัดมูลค่าของสินทรัพย์ทางการเงิน

กลุ่มบริษัทจัดประเภทสินทรัพย์ทางการเงิน ณ วันที่รับรู้รายการเริ่มแรก เป็นสินทรัพย์ทางการเงินที่วัดมูลค่าในภายหลังด้วยราคาทุนตัดจำหน่าย มูลค่ายุติธรรมผ่านกำไรขาดทุนเบ็ดเสร็จอื่นและมูลค่ายุติธรรมผ่านกำไรหรือขาดทุน โดยพิจารณาจากแผนธุรกิจของกลุ่มบริษัทในการจัดการสินทรัพย์ทางการเงิน และลักษณะของกระแสเงินสดตามสัญญาของสินทรัพย์ทางการเงิน

สินทรัพย์ทางการเงินที่วัดมูลค่าด้วยราคาทุนตัดจำหน่าย

กลุ่มบริษัทวัดมูลค่าสินทรัพย์ทางการเงินด้วยราคาทุนตัดจำหน่าย เมื่อกลุ่มบริษัทถือครองสินทรัพย์ทางการเงินนั้นเพื่อรับกระแสเงินสดตามสัญญา และเงื่อนไขตามสัญญาของสินทรัพย์ทางการเงินก่อให้เกิดกระแสเงินสดที่เป็นการรับชำระเพียงเงินต้นและดอกเบี้ยจากยอดคงเหลือของเงินต้นในวันที่ระบุไว้เท่านั้น

สินทรัพย์ทางการเงินดังกล่าววัดมูลค่าในภายหลังโดยใช้วิธีดอกเบี้ยที่แท้จริงและต้องมีการประเมินการด้อยค่า ทั้งนี้ ผลกำไรและขาดทุนที่เกิดขึ้นจากการตัดรายการ การเปลี่ยนแปลง หรือการด้อยค่าของสินทรัพย์ดังกล่าวจะรับรู้ในส่วนของกำไรหรือขาดทุน

สินทรัพย์ทางการเงินที่วัดมูลค่าด้วยมูลค่ายุติธรรมผ่านกำไรหรือขาดทุน

สินทรัพย์ทางการเงินที่วัดมูลค่าด้วยมูลค่ายุติธรรมผ่านกำไรหรือขาดทุน จะแสดงในงบแสดงฐานะการเงินด้วยมูลค่ายุติธรรมโดยรับรู้การเปลี่ยนแปลงสุทธิของมูลค่ายุติธรรมในส่วนของกำไรหรือขาดทุน

ทั้งนี้ สินทรัพย์ทางการเงินดังกล่าว หมายรวมถึง เงินลงทุนในหลักทรัพย์ที่ถือไว้เพื่อค้า ซึ่งกลุ่มบริษัทไม่ได้เลือกจัดประเภทให้วัดมูลค่าด้วยมูลค่ายุติธรรมผ่านกำไรขาดทุนเบ็ดเสร็จอื่น และสินทรัพย์ทางการเงินที่มีกระแสเงินสดที่ไม่ได้รับชำระเพียงเงินต้นและดอกเบี้ย

สินทรัพย์ทางการเงินที่มีการกำหนดให้วัดมูลค่าด้วยมูลค่ายุติธรรมผ่านกำไรขาดทุนเบ็ดเสร็จอื่น(ตราสารทุน)

ณ วันที่รับรู้อย่างแรก กลุ่มบริษัทสามารถเลือกจัดประเภทเงินลงทุนในตราสารทุนซึ่งไม่ได้ถือไว้เพื่อค้าเป็นตราสารทุนที่กำหนดให้วัดมูลค่าด้วยมูลค่ายุติธรรมผ่านกำไรขาดทุนเบ็ดเสร็จอื่น โดยไม่สามารถเปลี่ยนการจัดประเภทในภายหลังได้ ทั้งนี้ การจัดประเภทรายการจะพิจารณาเป็นรายตราสาร

ผลกำไรและขาดทุนที่รับรู้ในกำไรขาดทุนเบ็ดเสร็จอื่นของสินทรัพย์ทางการเงินนี้จะไม่สามารถโอนไปรับรู้ในส่วนของกำไรหรือขาดทุนได้ในภายหลัง

เงินปันผลรับจากเงินลงทุนดังกล่าวถือเป็นรายได้ในส่วนของกำไรหรือขาดทุน เว้นแต่ในกรณีที่เป็นการได้รับคืนของต้นทุนการลงทุนในสินทรัพย์ทางการเงินอย่างชัดเจน กลุ่มบริษัทจะรับรู้รายการนั้นในกำไรขาดทุนเบ็ดเสร็จอื่น

นอกจากนี้ เงินลงทุนในตราสารทุนที่กำหนดให้วัดมูลค่าด้วยมูลค่ายุติธรรมผ่านกำไรขาดทุนเบ็ดเสร็จอื่นไม่มีข้อกำหนดให้ประเมินการด้อยค่า

การจัดประเภทรายการและการวัดมูลค่าของหนี้สินทางการเงิน

กลุ่มบริษัทรับรู้รายการเมื่อเริ่มแรกสำหรับหนี้สินทางการเงินด้วยมูลค่ายุติธรรมหักต้นทุนการทำรายการ และจัดประเภทหนี้สินทางการเงินเป็นหนี้สินทางการเงินที่วัดมูลค่าในภายหลังด้วยราคาทุนตัดจำหน่าย โดยใช้วิธีดอกเบี้ยที่แท้จริง ทั้งนี้ ผลกำไรและขาดทุนที่เกิดขึ้นจากการตัดรายการหนี้สินทางการเงินและการตัดจำหน่ายตามวิธีดอกเบี้ยที่แท้จริงจะรับรู้ในส่วนของกำไรหรือขาดทุน โดยการคำนวณมูลค่าราคาทุนตัดจำหน่ายคำนึงถึงค่าธรรมเนียมหรือต้นทุนที่ถือเป็นส่วนหนึ่งของอัตราดอกเบี้ยที่แท้จริงนั้นด้วย ทั้งนี้ ค่าตัดจำหน่ายตามวิธีดอกเบี้ยที่แท้จริงแสดงเป็นส่วนหนึ่งของต้นทุนทางการเงินในส่วนของกำไรหรือขาดทุน

การตัดรายการของเครื่องมือทางการเงิน

สินทรัพย์ทางการเงินจะถูกตัดรายการออกจากบัญชี เมื่อสิทธิที่จะได้รับกระแสเงินสดของสินทรัพย์นั้นได้สิ้นสุดลง หรือได้มีการโอนสิทธิที่จะได้รับกระแสเงินสดของสินทรัพย์นั้น รวมถึงได้มีการโอนความเสี่ยงและผลตอบแทนเกือบทั้งหมดของสินทรัพย์นั้น หรือมีการโอนการควบคุมในสินทรัพย์นั้น แม้ว่าจะไม่มีการโอนหรือไม่ได้คงไว้ซึ่งความเสี่ยงและผลตอบแทนเกือบทั้งหมดของสินทรัพย์นั้น

กลุ่มบริษัทตัดรายการหนี้สินทางการเงินก็ต่อเมื่อได้มีการปฏิบัติตามภาระผูกพันของหนี้สินนั้นแล้ว มีการยกเลิกภาระผูกพันนั้น หรือมีการสิ้นสุดลงของภาระผูกพันนั้น ในกรณีที่มีการเปลี่ยนหนี้สินทางการเงินที่มีอยู่ให้เป็นหนี้สินใหม่จากผู้ให้กู้รายเดียวกันซึ่งมีข้อกำหนดที่แตกต่างกันอย่างมาก หรือมีการแก้ไขข้อกำหนดของหนี้สินที่มีอยู่อย่างมีสาระสำคัญ จะถือว่าเป็นการตัดรายการหนี้สินเดิมและรับรู้หนี้สินใหม่ โดยรับรู้ผลแตกต่างของมูลค่าตามบัญชีดังกล่าวในส่วนของการกำไรหรือขาดทุน

การด้อยค่าของสินทรัพย์ทางการเงิน

กลุ่มบริษัทใช้วิธีการอย่างง่ายในการคำนวณและรับรู้ค่าเพื่อผลขาดทุนด้านเครดิตที่คาดว่าจะเกิดขึ้นตลอดอายุสำหรับลูกหนี้การค้าและสินทรัพย์ที่เกิดจากสัญญา โดยอ้างอิงจากข้อมูลผลขาดทุนด้านเครดิตจากประสบการณ์ในอดีต ปรับปรุงด้วยข้อมูลการคาดการณ์ไปในอนาคตเกี่ยวกับลูกหนี้และสภาพแวดล้อมทางด้านการเศรษฐกิจ

ในกรณีที่ความเสี่ยงด้านเครดิตของสินทรัพย์ไม่ได้เพิ่มขึ้นอย่างมีนัยสำคัญนับตั้งแต่การรับรู้รายการเริ่มแรก กลุ่มบริษัทวัดมูลค่าผลขาดทุนด้านเครดิตที่คาดว่าจะเกิดขึ้นโดยพิจารณาจากการผิดสัญญาที่อาจจะเกิดขึ้นใน 12 เดือนข้างหน้า ในขณะที่หากความเสี่ยงด้านเครดิตของสินทรัพย์เพิ่มขึ้นอย่างมีนัยสำคัญนับตั้งแต่การรับรู้รายการเริ่มแรก กลุ่มบริษัทวัดมูลค่าผลขาดทุนด้วยจำนวนเงินที่เท่ากับผลขาดทุนด้านเครดิตที่คาดว่าจะเกิดขึ้นตลอดอายุที่เหลืออยู่ของเครื่องมือทางการเงิน

สินทรัพย์ทางการเงินจะถูกตัดจำหน่ายออกจากบัญชี เมื่อกิจการคาดว่าจะไม่ได้รับคืนกระแสเงินสดตามสัญญาอีกต่อไป

การหักกลบของเครื่องมือทางการเงิน

สินทรัพย์ทางการเงินและหนี้สินทางการเงินจะนำมาหักกลบกัน และแสดงด้วยยอดสุทธิในงบแสดงฐานะการเงิน ก็ต่อเมื่อกิจการมีสิทธิบังคับใช้ได้ตามกฎหมายอยู่แล้วในการหักกลบจำนวนเงินที่รับรู้ และกิจการมีความตั้งใจที่จะชำระด้วยยอดสุทธิ หรือตั้งใจที่จะรับสินทรัพย์และชำระหนี้สินพร้อมกัน

4.15 การวัดมูลค่ายุติธรรม

มูลค่ายุติธรรม หมายถึง ราคาที่คาดว่าจะได้รับจากการขายสินทรัพย์หรือเป็นราคาที่จะต้องจ่ายเพื่อโอนหนี้สินให้ผู้อื่น โดยรายการดังกล่าวเป็นรายการที่เกิดขึ้นในสภาพปกติระหว่างผู้ซื้อและผู้ขาย (ผู้ร่วมในตลาด) ณ วันที่วัดมูลค่า บริษัทใช้ราคาเสนอซื้อขายในตลาดที่มีสภาพคล่องในการวัดมูลค่ายุติธรรมของสินทรัพย์และหนี้สินซึ่งมาตรฐานการรายงานทางการเงินที่เกี่ยวข้องกำหนดให้ต้องวัดมูลค่าด้วยมูลค่ายุติธรรม ยกเว้นในกรณีที่ไม่มีตลาดที่มีสภาพคล่องสำหรับสินทรัพย์หรือหนี้สินที่มีลักษณะเดียวกันหรือไม่สามารถหาราคาเสนอซื้อขายในตลาดที่มีสภาพคล่องได้ บริษัทจะประมาณมูลค่ายุติธรรมโดยใช้เทคนิคการประเมินมูลค่าที่เหมาะสมกับแต่ละสถานการณ์ และพยายามใช้ข้อมูลที่สามารถสังเกตได้ที่เกี่ยวข้องกับสินทรัพย์หรือหนี้สินที่จะวัดมูลค่ายุติธรรมนั้นให้มากที่สุด

ลำดับชั้นของมูลค่ายุติธรรมที่ใช้วัดมูลค่าและเปิดเผยมูลค่ายุติธรรมของสินทรัพย์และหนี้สินในงบการเงินออกเป็นสามระดับตามประเภทของข้อมูลที่ใช้ในการวัดมูลค่ายุติธรรม ดังนี้

- ระดับ 1 ใช้ข้อมูลราคาเสนอซื้อขายของสินทรัพย์หรือหนี้สินอย่างเดียวกันในตลาดที่มีสภาพคล่อง
- ระดับ 2 ใช้ข้อมูลอื่นที่สามารถสังเกตได้ของสินทรัพย์หรือหนี้สิน ไม่ว่าจะเป็นข้อมูลทางตรงหรือทางอ้อม
- ระดับ 3 ใช้ข้อมูลที่ไม่สามารถสังเกตได้ เช่น ข้อมูลเกี่ยวกับกระแสเงินในอนาคตที่กิจการประมาณขึ้น

ทุกวันสิ้นรอบระยะเวลารายงาน บริษัทจะประเมินความจำเป็นในการโอนรายการระหว่างลำดับชั้นของมูลค่ายุติธรรมสำหรับสินทรัพย์และหนี้สินที่ถืออยู่ ณ วันสิ้นรอบระยะเวลารายงานที่มีการวัดมูลค่ายุติธรรมแบบเกิดขึ้นประจำ

4.16 การใช้ดุลยพินิจและประมาณการทางบัญชีที่สำคัญ

ในการจัดทำงบการเงินตามมาตรฐานการบัญชีที่รับรองทั่วไป ฝ่ายบริหารจำเป็นต้องใช้ดุลยพินิจและการประมาณการในเรื่องที่มีความไม่แน่นอนเสมอ การใช้ดุลยพินิจและการประมาณการดังกล่าวนี้ส่งผลกระทบต่อจำนวนเงินที่แสดงในงบการเงินและต่อข้อมูลที่แสดงในหมายเหตุประกอบงบการเงิน ผลที่เกิดขึ้นจริงอาจแตกต่างไปจากจำนวนที่ประมาณการไว้ การใช้ดุลยพินิจและการประมาณการที่สำคัญมีดังนี้

ที่ดิน อาคาร และอุปกรณ์ และสินทรัพย์ไม่มีตัวตน

ฝ่ายบริหารเป็นผู้ประมาณการอายุการให้ประโยชน์และมูลค่าคงเหลือสำหรับอาคารและอุปกรณ์ และสินทรัพย์ไม่มีตัวตนของกลุ่มบริษัท โดยส่วนใหญ่อ้างอิงจากข้อมูลเชิงเทคนิคของสินทรัพย์นั้น และรวมถึงการพิจารณาการตัดจำหน่ายสินทรัพย์ที่เสื่อมสภาพหรือไม่ได้ใช้งานโดยการขายหรือเลิกใช้

นอกจากนี้ ฝ่ายบริหารจำเป็นต้องสอบทานการค้อยค่าของที่ดิน อาคารและอุปกรณ์ และสินทรัพย์ไม่มีตัวตนในแต่ละช่วงเวลา และบันทึกขาดทุนจากการค้อยค่าหากคาดว่าจะได้รับคืนต่ำกว่ามูลค่าตามบัญชีของสินทรัพย์นั้น ในการนี้ฝ่ายบริหารจำเป็นต้องใช้ดุลยพินิจที่เกี่ยวข้องกับการคาดการณ์รายได้และค่าใช้จ่ายในอนาคตซึ่งเกี่ยวข้องกับสินทรัพย์นั้น

ค่าเผื่อผลขาดทุนด้านเครดิตที่คาดว่าจะเกิดขึ้นของลูกหนี้การค้า

ในการประมาณค่าเผื่อผลขาดทุนด้านเครดิตที่คาดว่าจะเกิดขึ้นของลูกหนี้การค้า ฝ่ายบริหารจำเป็นต้องใช้ดุลยพินิจในการประมาณการผลขาดทุนด้านเครดิตที่คาดว่าจะเกิดขึ้นจากลูกหนี้แต่ละราย โดยคำนึงถึงประสบการณ์การเก็บเงินในอดีต อายุของหนี้ที่ค้างค้างและสถานะเศรษฐกิจที่คาดการณ์ไว้ของกลุ่มลูกหนี้ที่มีความเสี่ยงด้านเครดิตที่คล้ายคลึงกัน เป็นต้น ทั้งนี้ ข้อมูลผลขาดทุนด้านเครดิตจากประสบการณ์ในอดีตและการคาดการณ์สถานะเศรษฐกิจของกลุ่มบริษัทอาจไม่ได้บ่งบอกถึงการผิดสัญญาของลูกหนี้ที่เกิดขึ้นจริงในอนาคต

ค่าเผื่อการลดมูลค่าสินค้าคงเหลือ

กลุ่มบริษัทพิจารณาค่าเผื่อการลดมูลค่าสินค้าคงเหลือจากราคาที่คาดว่าจะขายได้ตามปกติของธุรกิจและตามสภาพปัจจุบันของสินค้าคงเหลือเป็นเกณฑ์ มูลค่าสุทธิที่คาดว่าจะได้รับหมายถึง มูลค่าที่คาดว่าจะได้รับจากการขาย หักด้วยต้นทุนส่วนเพิ่มจากการทำต่อเพื่อให้สินค้านั้นสำเร็จรูป หรือค่าใช้จ่ายที่เกิดขึ้นจากการทำให้สินค้านั้นพร้อมขายได้ในราคาที่คาดว่าจะได้รับ

สินทรัพย์ภาษีเงินได้รอการตัดบัญชี

กลุ่มบริษัทจะรับรู้สินทรัพย์ภาษีเงินได้รอการตัดบัญชีสำหรับผลแตกต่างชั่วคราวที่ใช้หักภาษีและขาดทุนทางภาษีที่ไม่ได้ใช้เมื่อมีความเป็นไปได้ค่อนข้างแน่นอนว่าบริษัทจะมีกำไรทางภาษีในอนาคตเพียงพอที่จะใช้ประโยชน์จากผลแตกต่างชั่วคราวและขาดทุนนั้น ในการนี้ฝ่ายบริหารจำเป็นต้องประมาณการว่าบริษัทควรรับรู้จำนวนสินทรัพย์ภาษีเงินได้รอการตัดบัญชีเป็นจำนวนเท่าใด โดยพิจารณาถึงจำนวนกำไรทางภาษีที่คาดว่าจะเกิดในอนาคตในแต่ละช่วงเวลา

สัญญาเช่า

การกำหนดอายุสัญญาเช่าที่มีสิทธิการเลือกในการขยายอายุสัญญาเช่าหรือยกเลิกสัญญาเช่า - กลุ่มบริษัทในฐานะผู้เช่า ในการกำหนดอายุสัญญาเช่า ฝ่ายบริหารจำเป็นต้องใช้ดุลยพินิจในการประเมินว่ากลุ่มบริษัทมีความแน่นอนอย่างสมเหตุสมผลหรือไม่ที่จะใช้สิทธิเลือกในการขยายอายุสัญญาเช่าหรือยกเลิกสัญญาเช่า โดยคำนึงถึงข้อเท็จจริงและสภาพแวดล้อมที่เกี่ยวข้องทั้งหมดที่ทำให้เกิดสิ่งจูงใจในทางเศรษฐกิจสำหรับกลุ่มบริษัทในการใช้สิทธิเลือกนั้น ภายหลังจากวันที่สัญญาเช่ามีผล กลุ่มบริษัทจะประเมินอายุสัญญาเช่าใหม่หากมีเหตุการณ์หรือสถานการณ์ที่มีนัยสำคัญซึ่งอยู่ภายใต้การควบคุมและส่งผลต่อความแน่นอนอย่างสมเหตุสมผลที่จะใช้สิทธิเลือก

การจัดประเภทของสัญญาเช่า - กลุ่มบริษัทในฐานะผู้ให้เช่า

ในการพิจารณาประเภทของสัญญาเช่าว่าเป็นสัญญาเช่าดำเนินงานหรือสัญญาเช่าเงินทุน ฝ่ายบริหารได้ใช้ดุลยพินิจในการประเมินเงื่อนไขและรายละเอียดของสัญญาเพื่อพิจารณาว่ากลุ่มบริษัทได้โอนความเสี่ยงและผลตอบแทนของความเป็นเจ้าของในสินทรัพย์ที่เช่าดังกล่าวแล้วหรือไม่

ผลประโยชน์หลังออกจากงานของพนักงานตามโครงการผลประโยชน์

หนี้สินตามโครงการผลประโยชน์หลังออกจากงานของพนักงาน ประมาณขึ้นตามหลักคณิตศาสตร์ประกันภัยซึ่งต้องอาศัยข้อสมมติฐานต่างๆในการประมาณการนั้น เช่น อัตราคิดลด อัตราการขึ้นเงินเดือนในอนาคต อัตราภาระ และอัตราการเปลี่ยนแปลงในจำนวนพนักงาน เป็นต้น

4.17 บุคคลหรือกิจการที่เกี่ยวข้องกัน

บุคคลหรือกิจการที่เกี่ยวข้องกันกับบริษัทหมายถึงบุคคลหรือกิจการที่มีอำนาจควบคุมบริษัท ถูกควบคุมโดยบริษัทไม่ว่าจะเป็นโดยทางตรงหรือทางอ้อม หรืออยู่ภายใต้การควบคุมเดียวกันกับบริษัท รวมถึงบริษัทที่ทำหน้าที่ถือหุ้น บริษัทย่อย และกิจการที่เป็นบริษัทย่อยในเครือเดียวกัน นอกจากนี้บุคคลหรือกิจการที่เกี่ยวข้องกันยังหมายรวมถึงบริษัทร่วมและบุคคลซึ่งถือหุ้นที่มีสิทธิออกเสียงไม่ว่าทางตรงหรือทางอ้อมและมีอิทธิพลอย่างเป็นสาระสำคัญกับบริษัท ผู้บริหารสำคัญ กรรมการ หรือ พนักงานของบริษัท ตลอดจนทั้งสมาชิกในครอบครัวที่ใกล้ชิดกับบุคคลดังกล่าว และกิจการที่เกี่ยวข้องกับบุคคลเหล่านั้น

ในการพิจารณาความสัมพันธ์ระหว่างบุคคลหรือกิจการที่เกี่ยวข้องกันกับบริษัทแต่ละรายการ บริษัทคำนึงถึงเนื้อหาของความสัมพันธ์มากกว่ารูปแบบทางกฎหมาย

5. รายการธุรกิจกับบุคคลและบริษัทที่เกี่ยวข้องกัน

5.1 ลักษณะความสัมพันธ์และนโยบายในการกำหนดราคา

บริษัทย่อย

บริษัท พาโตครอปแอนด์ จำกัด

บริษัทที่เกี่ยวข้องกัน

บริษัท เคนเท็กซ์ พรอพเพอร์ตี้ส์ จำกัด

ลักษณะความสัมพันธ์

ถือหุ้น โดยบริษัทและกรรมการร่วมกัน

ผู้ถือหุ้นและกรรมการร่วมกัน

นโยบายราคา

รายได้จากการขาย

ซื้อสินค้า

ค่าบริหารจัดการ

ค่าเช่ารับ/ค่าเช่าจ่าย

ค่าประกัน

ราคาเทียบเคียงราคาตลาด

ราคาทุนบวกกำไรส่วนเพิ่ม

ราคาที่ตกลงร่วมกันตามสัญญา

ราคาที่ตกลงร่วมกันตามสัญญา

ไม่คิดค่าธรรมเนียม

5.2 ยอดคงเหลือระหว่างบริษัทกับบริษัทย่อย

บริษัทมีรายการยอดคงเหลือที่มีสาระสำคัญกับบริษัทย่อย ณ วันที่ 31 ธันวาคม 2565 และ 2564 ประกอบด้วยรายการดังต่อไปนี้

	บาท			
	งบการเงินรวม		งบการเงินเฉพาะกิจการ	
	2565	2564	2565	2564
ลูกหนี้การค้า				
บริษัทย่อย	-	-	6,377,262	12,073,359
ลูกหนี้อื่น				
บริษัทย่อย	-	-	1,660,116	1,152,361
เงินปันผลค้างรับ				
บริษัทย่อย	-	-	1,800,000	6,500,000

5.3 รายการธุรกิจกับบริษัทย่อย บุคคลและบริษัทที่เกี่ยวข้องกัน

รายการธุรกิจกับบริษัทย่อย บุคคลและบริษัทที่เกี่ยวข้องกันสำหรับปีสิ้นสุดวันที่ 31 ธันวาคม 2565 และ 2564 มีดังต่อไปนี้

	บาท			
	งบการเงินรวม		งบการเงินเฉพาะกิจการ	
	2565	2564	2565	2564
รายได้จากการขาย				
บริษัทย่อย	-	-	28,022,779	35,616,327
รายได้เงินปันผล				
บริษัทย่อย	-	-	1,800,000	6,500,000
รายได้ค่าเช่า				
บริษัทย่อย	-	-	600,000	600,000
รายได้ค่าบริการจัดการ				
บริษัทย่อย	-	-	1,060,116	1,843,142
ซื้อสินค้า				
บริษัทย่อย	-	-	1,310,800	4,000,600
ค่าเช่าจ่าย				
บริษัทที่เกี่ยวข้องกัน	1,060,000	960,000	1,060,000	960,000
ค่าตอบแทนกรรมการและผู้บริหาร				
ผลประโยชน์ระยะสั้น	14,247,686	10,449,039	14,247,686	10,449,039
ผลประโยชน์หลังออกจางาน	198,911	178,861	198,911	178,861
รวม	14,446,597	10,627,900	14,446,597	10,627,900

6. เงินสดและรายการเทียบเท่าเงินสด

	บาท			
	งบการเงินรวม		งบการเงินเฉพาะกิจการ	
	2565	2564	2565	2564
เงินสด	541,065	571,643	541,065	571,643
เงินฝากธนาคาร - ออมทรัพย์	5,240,080	872,973	3,496,300	835,972
เงินฝากธนาคาร - กระแสรายวัน	36,398,385	67,657,494	36,343,356	58,524,764
รวม	42,179,530	69,102,110	40,380,721	59,932,379

เงินฝากสถาบันการเงินมีอัตราดอกเบี้ยถัวเฉลี่ยร้อยละ 0.05 - 0.35 ต่อปี (2564 : ร้อยละ 0.25 ต่อปี)

7. สินทรัพย์ทางการเงินหมุนเวียนอื่น

การเปลี่ยนแปลงของเงินลงทุนในหน่วยลงทุนในกองทุนเปิดที่วัดมูลค่าด้วยมูลค่ายุติธรรมผ่านกำไรขาดทุน สำหรับปีสิ้นสุดวันที่ 31 ธันวาคม 2565 และ 2564 สามารถวิเคราะห์ได้ดังนี้

	บาท			
	งบการเงินรวม		งบการเงินเฉพาะกิจการ	
	2565	2564	2565	2564
ยอดคงเหลือต้นปี	219,077,011	208,952,446	219,056,976	208,932,449
เพิ่มระหว่างปี	80,000,000	160,270,011	80,000,000	160,270,011
ขาย/ชำระคืนระหว่างปี	(172,231,141)	(150,754,475)	(172,231,141)	(150,754,475)
กำไรจากการเปลี่ยนแปลง มูลค่ายุติธรรม	381,509	609,029	381,465	608,991
ยอดคงเหลือปลายปี	127,227,379	219,077,011	127,207,300	219,056,976

8. ลูกหนี้การค้าและลูกหนี้หมุนเวียนอื่น

	บาท			
	งบการเงินรวม		งบการเงินเฉพาะกิจการ	
	2565	2564	2565	2564
ลูกหนี้การค้า - บริษัทย่อย (หมายเหตุ 5.2)	-	-	6,377,262	12,073,359
ลูกหนี้การค้า - บริษัทอื่น	74,461,824	96,430,331	67,019,835	81,392,369
รวมลูกหนี้การค้า	74,461,824	96,430,331	73,397,097	93,465,728
ลูกหนี้อื่น - บริษัทย่อย (หมายเหตุ 5.2)	-	-	1,660,116	1,152,361
เงินปันผลค้างรับ - บริษัทย่อย (หมายเหตุ 5.2)	-	-	1,800,000	6,500,000
ค่าใช้จ่ายจ่ายล่วงหน้า	3,207,322	2,580,445	3,121,537	2,513,695
เงินทดรองจ่าย	1,109,774	2,614,774	1,099,774	2,604,774
รวม	78,778,920	101,625,550	81,078,524	106,236,558

บริษัท พาโตเคมีอุตสาหกรรม จำกัด (มหาชน) และบริษัทย่อย

หมายเหตุประกอบงบการเงิน (ต่อ)

สำหรับปีสิ้นสุดวันที่ 31 ธันวาคม 2565

ลูกหนี้การค้า ณ วันที่ 31 ธันวาคม 2565 และ 2564 แยกตามอายุหนี้ที่ค้างชำระได้ดังนี้

	บาท			
	งบการเงินรวม		งบการเงินเฉพาะกิจการ	
	2565	2564	2565	2564
ลูกหนี้การค้า - บริษัทย่อย				
ยังไม่ครบกำหนดชำระ	-	-	4,716,005	12,073,359
เกินกำหนดชำระ				
น้อยกว่า 3 เดือน	-	-	1,661,257	-
รวมลูกหนี้การค้า - บริษัทย่อย - สุทธิ	-	-	6,377,262	12,073,359
ลูกหนี้การค้า - บริษัทอื่น				
ยังไม่ครบกำหนดชำระ	73,519,264	96,430,331	66,077,275	81,392,369
เกินกำหนดชำระ				
น้อยกว่า 3 เดือน	942,560	-	942,560	-
รวมลูกหนี้การค้า - บริษัทอื่น - สุทธิ	74,461,824	96,430,331	67,019,835	81,392,369

กำหนดระยะเวลาชำระหนี้ตามปกติของลูกหนี้การค้าที่กำหนดไว้เป็น 60 วัน ถึง 150 วัน หลังจากวันที่กลุ่มบริษัทมีสิทธิที่จะเรียกชำระค่าสินค้าที่ได้โอนให้กับลูกค้านำแล้ว

9. สินค้าคงเหลือ

	บาท			
	งบการเงินรวม		งบการเงินเฉพาะกิจการ	
	2565	2564	2565	2564
สินค้าสำเร็จรูป	24,009,494	4,832,660	21,301,334	4,463,861
งานระหว่างทำ	591,551	772,220	591,551	772,220
วัตถุดิบและวัสดุบรรจ	167,275,899	139,817,982	164,383,541	137,797,035
วัตถุดิบระหว่างทาง	9,189,801	25,701,928	9,169,644	25,701,928
รวม	201,066,745	171,124,790	195,446,070	168,735,044

ต้นทุนขายที่รับรู้ในงบกำไรขาดทุนเบ็ดเสร็จระหว่างปี 2565 และ 2564 มีดังนี้

	บาท			
	งบการเงินรวม		งบการเงินเฉพาะกิจการ	
	2565	2564	2565	2564
ต้นทุนขาย	325,364,668	427,400,738	324,014,752	419,619,337
ขาดทุนจากการตัดจำหน่ายสินค้าเสื่อมสภาพ	333,165	1,053,665	333,165	1,009,005
รวม	325,697,833	428,454,403	324,347,917	420,628,342

10. สินทรัพย์ทางการเงินไม่หมุนเวียนอื่น

การเปลี่ยนแปลงของเงินลงทุนในตราสารทุนที่วัดมูลค่าด้วยมูลค่ายุติธรรมผ่านกำไรขาดทุนเบ็ดเสร็จอื่น สำหรับปีสิ้นสุดวันที่ 31 ธันวาคม 2565 และ 2564 สามารถวิเคราะห์ได้ดังนี้

งบการเงินรวมและงบการเงินเฉพาะกิจการ

	บาท	
	2565	2564
ยอดคงเหลือต้นปี	63,983,184	52,341,042
เพิ่มระหว่างปี	2,916,493	13,618,477
ขายระหว่างปี	-	(20,254,725)
เงินลดทุนระหว่างปี	(168,041)	(74,211)
กำไร(ขาดทุน) จากการเปลี่ยนแปลงมูลค่ายุติธรรม	(5,544,327)	18,352,601
ยอดคงเหลือปลายปี	61,187,309	63,983,184

ในระหว่างปีสิ้นสุดวันที่ 31 ธันวาคม 2564 บริษัทได้ขายเงินลงทุนในตราสารทุนที่จดทะเบียนในตลาดหลักทรัพย์ เงินลงทุนดังกล่าวมีมูลค่ายุติธรรมจำนวน 20.25 ล้านบาท โดยรับรู้ผลกำไรจากเงินลงทุนในตราสารทุนที่กำหนดให้วัดมูลค่าด้วยมูลค่ายุติธรรมผ่านกำไรขาดทุนเบ็ดเสร็จเป็นจำนวน 2.94 ล้านบาท และได้โอนผลกำไรจากการขายเงินลงทุนในตราสารทุนดังกล่าวไปยังกำไรสะสมสุทธิจากภาษีเงินได้ จำนวน 2.35 ล้านบาท

บริษัท พาโตเคมีอุตสาหกรรม จำกัด (มหาชน) และบริษัทย่อย

หมายเหตุประกอบงบการเงิน (ต่อ)

สำหรับปีสิ้นสุดวันที่ 31 ธันวาคม 2565

รายละเอียดเงินลงทุนในตราสารทุนที่วัดมูลค่ายุติธรรมผ่านกำไรขาดทุนเบ็ดเสร็จอื่น

ชื่อบริษัท	ลักษณะธุรกิจ	งบการเงินรวม		งบการเงินเฉพาะกิจการ	
		เงินลงทุน (ราคาทุน)		เงินปันผลรับในระหว่างปี	
		2565	2564	2565	2564
เงินลงทุนโดยบริษัท					
เงินลงทุนในตราสารทุนที่อยู่ในความต้องการของตลาด					
กองทุนรวมสิทธิการเช่าอสังหาริมทรัพย์สนามบินสมุย	ระดมทุนเพื่อไปลงทุนในอสังหาริมทรัพย์	-	-	-	74,340
กองทุนรวมโครงสร้างพื้นฐานระบบขนส่งมวลชนทางรางบีทีเอสโกรท	บริการขนส่งและโลจิสติกส์	4,420,699	4,588,739	-	-
กองทุนรวมสิทธิการเช่าอสังหาริมทรัพย์พรีเมียมออฟฟิศ	กองทุนรวมอสังหาริมทรัพย์และกองทรัสต์เพื่อการลงทุนในอสังหาริมทรัพย์	2,749,595	2,749,595	232,883	236,895
บริษัท กรุงไทยคาร์เร้นท์ แอนด์ ลีส จำกัด (มหาชน)	เงินทุนและหลักทรัพย์	2,334,714	2,334,714	66,150	57,330
บริษัท อินทัช โฮลดิ้งส์ จำกัด (มหาชน)	เทคโนโลยีสารสนเทศและการสื่อสาร	-	-	-	330,075
บริษัท ทีเอ็มที สตีล จำกัด (มหาชน)	สินค้าอุตสาหกรรมเหล็กและผลิตภัณฑ์โลหะ	7,407,130	7,407,130	853,400	944,400
บริษัท เอเชีย พลัส กรุ๊ป โฮลดิ้งส์ จำกัด (มหาชน)	เงินทุนและหลักทรัพย์	8,998,543	8,998,543	667,440	791,040
บริษัท พุกยา โฮลดิ้ง จำกัด (มหาชน)	อสังหาริมทรัพย์และก่อสร้าง พัฒนาอสังหาริมทรัพย์	6,001,309	6,001,309	226,176	226,176
บริษัท เอเชียเสริมกิจลิสซิ่ง จำกัด (มหาชน)	เงินทุนและหลักทรัพย์	7,346,527	5,343,535	352,830	297,500
บริษัท แอ็ดวานซ์ อินฟอร์เมชั่น เทคโนโลยี จำกัด (มหาชน)	เทคโนโลยีสารสนเทศและการสื่อสาร	5,914,514	5,001,014	411,075	356,265
บริษัท น้ำมันพืชไทย จำกัด (มหาชน)	เกษตรและอุตสาหกรรมอาหาร	6,998,768	6,998,768	260,700	497,700
บริษัท ราชธานีลิสซิ่ง จำกัด (มหาชน)	เงินทุนและหลักทรัพย์	8,731,655	8,731,655	357,000	-
กองทุนเปิดไทยเดีวส์ Set High Dividend EIF	การจัดการลงทุน	1,000,169	1,000,169	37,845	21,025
ผลสะสมของการปรับมูลค่ายุติธรรมเงินลงทุน		(716,314)	4,828,013	-	-
รวมเงินลงทุนในตราสารทุนที่วัดมูลค่ายุติธรรมผ่านกำไรขาดทุนเบ็ดเสร็จอื่น		61,187,309	63,983,184	3,465,499	3,832,746

บริษัท พาโตเคมีอุตสาหกรรม จำกัด (มหาชน) และบริษัทย่อย
หมายเหตุประกอบงบการเงิน (ต่อ)
สำหรับปีสิ้นสุดวันที่ 31 ธันวาคม 2565

11. เงินลงทุนในบริษัทย่อย

งบการเงินเฉพาะกิจการ ณ วันที่ 31 ธันวาคม 2565 และ 2564

	ประเภทกิจการ	ทุนชำระแล้ว (บาท)	สัดส่วน เงินลงทุน	วิธีราคาทุน (บาท)
บริษัท พาโตครอปแคร์ จำกัด	ผลิตและจำหน่ายยาปราบศัตรูพืช	5,000,000	ร้อยละ 100	5,000,000

บริษัท พาโตเคมีอุตสาหกรรม จำกัด (มหาชน) และบริษัทย่อย

หมายเหตุประกอบงบการเงิน (ต่อ)

สำหรับปีสิ้นสุดวันที่ 31 ธันวาคม 2565

12. ที่ดิน อาคารและอุปกรณ์

งบการเงินรวม

	บาท					
	ที่ดิน	อาคารและ ส่วนปรับปรุงอาคาร	เครื่องจักรและ อุปกรณ์	ยานพาหนะ	อุปกรณ์และเครื่อง ตกแต่งสำนักงาน	รวม
ณ วันที่ 1 มกราคม 2564						
ราคาทุน	10,962,000	101,811,229	57,924,015	39,705,329	23,266,214	233,668,787
หัก ค่าเสื่อมราคาสะสม	-	(92,737,728)	(54,525,556)	(21,469,746)	(22,303,261)	(191,036,291)
มูลค่าสุทธิตามบัญชี	10,962,000	9,073,501	3,398,459	18,235,583	962,953	42,632,496
รายการระหว่างปีสิ้นสุดวันที่ 31 ธันวาคม 2564						
มูลค่าสุทธิตามบัญชีต้นปี	10,962,000	9,073,501	3,398,459	18,235,583	962,953	42,632,496
บวก ซื้อสินทรัพย์	-	-	385,114	633,000	254,258	1,272,372
หัก จำหน่ายสินทรัพย์	-	-	-	(180,001)	-	(180,001)
ค่าเสื่อมราคา	-	(1,144,829)	(1,535,834)	(2,416,849)	(388,528)	(5,486,040)
มูลค่าสุทธิตามบัญชีสิ้นปี	10,962,000	7,928,672	2,247,739	16,271,733	828,683	38,238,827
ณ วันที่ 31 ธันวาคม 2564						
ราคาทุน	10,962,000	101,811,229	58,309,128	39,669,329	23,520,472	234,272,158
หัก ค่าเสื่อมราคาสะสม	-	(93,882,557)	(56,061,389)	(23,397,596)	(22,691,789)	(196,033,331)
มูลค่าสุทธิตามบัญชี	10,962,000	7,928,672	2,247,739	16,271,733	828,683	38,238,827

บริษัท พาโตเคมีอุตสาหกรรม จำกัด (มหาชน) และบริษัทย่อย

หมายเหตุประกอบงบการเงิน (ต่อ)

สำหรับปีสิ้นสุดวันที่ 31 ธันวาคม 2565

	บาท				
	ที่ดิน	อาคารและ ส่วนปรับปรุงอาคาร	เครื่องจักรและ อุปกรณ์	ยานพาหนะ	อุปกรณ์และเครื่อง ตกแต่งสำนักงาน
ณ วันที่ 1 มกราคม 2565					
ราคาทุน	10,962,000	101,811,229	58,309,128	39,669,329	23,520,472
หัก ค่าเสื่อมราคาสะสม	-	(93,882,557)	(56,061,389)	(23,397,596)	(22,691,789)
มูลค่าสุทธิตามบัญชี	10,962,000	7,928,672	2,247,739	16,271,733	828,683
รายการระหว่างปีสิ้นสุดวันที่ 31 ธันวาคม 2565					
มูลค่าสุทธิตามบัญชีต้นปี	10,962,000	7,928,672	2,247,739	16,271,733	828,683
บวก ซื้อสินทรัพย์	-	1,580,187	3,932,923	8,416,960	407,314
หัก จำหน่ายสินทรัพย์	-	(73,028)	(4)	(2,560,009)	-
ค่าเสื่อมราคา	-	(1,132,764)	(1,338,939)	(2,256,897)	(380,808)
มูลค่าสุทธิตามบัญชีสิ้นปี	10,962,000	8,303,067	4,841,719	19,871,787	855,189
ณ วันที่ 31 ธันวาคม 2565					
ราคาทุน	10,962,000	103,252,316	62,035,541	40,457,679	23,927,786
หัก ค่าเสื่อมราคาสะสม	-	(94,949,249)	(57,193,822)	(20,585,892)	(23,072,597)
มูลค่าสุทธิตามบัญชี	10,962,000	8,303,067	4,841,719	19,871,787	855,189

บริษัท พาโตเคมีอุตสาหกรรม จำกัด (มหาชน) และบริษัทย่อย

หมายเหตุประกอบงบการเงิน (ต่อ)

สำหรับปีสิ้นสุดวันที่ 31 ธันวาคม 2565

งบการเงินเฉพาะกิจการ

	บาท					
	ที่ดิน	อาคารและ ส่วนปรับปรุงอาคาร	เครื่องจักรและ อุปกรณ์	ยานพาหนะ	อุปกรณ์และเครื่อง ตกแต่งสำนักงาน	รวม
ณ วันที่ 1 มกราคม 2564						
ราคาทุน	10,962,000	101,811,229	57,798,611	39,705,329	23,266,214	233,543,383
หัก ค่าเสื่อมราคาสะสม	-	(92,737,728)	(54,511,191)	(21,469,746)	(22,303,261)	(191,021,926)
มูลค่าสุทธิตามบัญชี	10,962,000	9,073,501	3,287,420	18,235,583	962,953	42,521,457
รายการระหว่างปีสิ้นสุดวันที่ 31 ธันวาคม 2564						
มูลค่าสุทธิตามบัญชีต้นปี	10,962,000	9,073,501	3,287,420	18,235,583	962,953	42,521,457
บวก ซื้อสินทรัพย์	-	-	385,114	633,000	254,258	1,272,372
หัก จำหน่ายสินทรัพย์	-	-	-	(180,001)	-	(180,001)
ค่าเสื่อมราคา	-	(1,144,829)	(1,510,754)	(2,416,849)	(388,528)	(5,460,960)
มูลค่าสุทธิตามบัญชีสิ้นปี	10,962,000	7,928,672	2,161,780	16,271,733	828,683	38,152,868
ณ วันที่ 31 ธันวาคม 2564						
ราคาทุน	10,962,000	101,811,229	58,183,724	39,669,329	23,520,472	234,146,754
หัก ค่าเสื่อมราคาสะสม	-	(93,882,557)	(56,021,944)	(23,397,596)	(22,691,789)	(195,993,886)
มูลค่าสุทธิตามบัญชี	10,962,000	7,928,672	2,161,780	16,271,733	828,683	38,152,868

บริษัท พาโตเคมีอุตสาหกรรม จำกัด (มหาชน) และบริษัทย่อย

หมายเหตุประกอบงบการเงิน (ต่อ)

สำหรับปีสิ้นสุดวันที่ 31 ธันวาคม 2565

	บาท					
	ที่ดิน	อาคารและ ส่วนปรับปรุงอาคาร	เครื่องจักรและ อุปกรณ์	ยานพาหนะ	อุปกรณ์และเครื่อง ตกแต่งสำนักงาน	รวม
ณ วันที่ 1 มกราคม 2565						
ราคาทุน	10,962,000	101,811,229	58,183,724	39,669,329	23,520,472	234,146,754
หัก ค่าเสื่อมราคาสะสม	-	(93,882,557)	(56,021,944)	(23,397,596)	(22,691,789)	(195,993,886)
มูลค่าสุทธิตามบัญชี	10,962,000	7,928,672	2,161,780	16,271,733	828,683	38,152,868
รายการระหว่างปีสิ้นสุดวันที่ 31 ธันวาคม 2565						
มูลค่าสุทธิตามบัญชีต้นปี	10,962,000	7,928,672	2,161,780	16,271,733	828,683	38,152,868
บวก ซื้อสินทรัพย์	-	1,580,187	3,932,923	8,416,960	407,314	14,337,384
หัก จำหน่ายสินทรัพย์	-	(73,028)	(4)	(2,560,009)	-	(2,633,041)
ค่าเสื่อมราคา	-	(1,132,764)	(1,313,859)	(2,256,897)	(380,808)	(5,084,328)
มูลค่าสุทธิตามบัญชีสิ้นปี	10,962,000	8,303,067	4,780,840	19,871,787	855,189	44,772,883
ณ วันที่ 31 ธันวาคม 2565						
ราคาทุน	10,962,000	103,252,316	61,910,137	40,457,679	23,927,786	240,509,918
หัก ค่าเสื่อมราคาสะสม	-	(94,949,249)	(57,129,297)	(20,585,892)	(23,072,597)	(195,737,035)
มูลค่าสุทธิตามบัญชี	10,962,000	8,303,067	4,780,840	19,871,787	855,189	44,772,883

บริษัท พาโตเคมีอุตสาหกรรม จำกัด (มหาชน) และบริษัทย่อย

หมายเหตุประกอบงบการเงิน (ต่อ)

สำหรับปีสิ้นสุดวันที่ 31 ธันวาคม 2565

13. สินทรัพย์ไม่มีตัวตน

	บาท			
	งบการเงินรวม			
	โปรแกรมคอมพิวเตอร์	ทะเบียนยา	ทะเบียนยาระหว่างขอขึ้นทะเบียน	รวม
ณ วันที่ 1 มกราคม 2564				
ราคาทุน	575,286	37,749,105	8,195,802	46,520,193
หัก ค่าตัดจำหน่ายสะสม	(575,284)	(26,829,420)	-	(27,404,704)
มูลค่าสุทธิตามบัญชี	2	10,919,685	8,195,802	19,115,489
รายการระหว่างปีสิ้นสุดวันที่ 31 ธันวาคม 2564				
มูลค่าสุทธิตามบัญชีต้นปี	2	10,919,685	8,195,802	19,115,489
บวก เพิ่มระหว่างปี	18,491	-	1,889,145	1,907,636
โอนเป็นสินทรัพย์ไม่มีตัวตน	-	3,532,887	(3,532,887)	-
หัก ค่าตัดจำหน่าย	(1,172)	(3,156,413)	-	(3,157,585)
มูลค่าสุทธิตามบัญชีสิ้นปี	17,321	11,296,159	6,552,060	17,865,540
ณ วันที่ 31 ธันวาคม 2564				
ราคาทุน	593,777	41,281,991	6,552,060	48,427,828
หัก ค่าตัดจำหน่ายสะสม	(576,456)	(29,985,832)	-	(30,562,288)
มูลค่าสุทธิตามบัญชี	17,321	11,296,159	6,552,060	17,865,540
รายการระหว่างปีสิ้นสุดวันที่ 31 ธันวาคม 2565				
มูลค่าสุทธิตามบัญชีต้นปี	17,321	11,296,159	6,552,060	17,865,540
บวก เพิ่มระหว่างปี	-	-	4,405,832	4,405,832
โอนเป็นสินทรัพย์ไม่มีตัวตน	-	1,963,307	(1,963,307)	-
หัก ค่าตัดจำหน่าย	(6,163)	(3,437,638)	-	(3,443,801)
มูลค่าสุทธิตามบัญชีสิ้นปี	11,158	9,821,828	8,994,585	18,827,571
ณ วันที่ 31 ธันวาคม 2565				
ราคาทุน	593,777	43,245,299	8,994,585	52,833,661
หัก ค่าตัดจำหน่ายสะสม	(582,619)	(33,423,471)	-	(34,006,090)
มูลค่าสุทธิตามบัญชี	11,158	9,821,828	8,994,585	18,827,571

บริษัท พาโตเคมีอุตสาหกรรม จำกัด (มหาชน) และบริษัทย่อย

หมายเหตุประกอบงบการเงิน (ต่อ)

สำหรับปีสิ้นสุดวันที่ 31 ธันวาคม 2565

	บาท			
	งบการเงินเฉพาะกิจการ			
	โปรแกรมคอมพิวเตอร์	ทะเบียนยา	ทะเบียนยาระหว่างขอขึ้นทะเบียน	รวม
ณ วันที่ 1 มกราคม 2564				
ราคาทุน	575,286	35,754,005	6,441,203	42,770,494
หัก ค่าตัดจำหน่ายสะสม	(575,284)	(26,422,086)	-	(26,997,370)
มูลค่าสุทธิตามบัญชี	2	9,331,919	6,441,203	15,773,124
รายการระหว่างปีสิ้นสุดวันที่ 31 ธันวาคม 2564				
มูลค่าสุทธิตามบัญชีต้นปี	2	9,331,919	6,441,203	15,773,124
บวก เพิ่มระหว่างปี	18,491	-	1,757,535	1,776,026
โอนเป็นสินทรัพย์ไม่มีตัวตน	-	2,622,987	(2,622,987)	-
หัก ค่าตัดจำหน่าย	(1,172)	(2,734,071)	-	(2,735,243)
มูลค่าสุทธิตามบัญชีสิ้นปี	17,321	9,220,835	5,575,751	14,813,907
ณ วันที่ 31 ธันวาคม 2564				
ราคาทุน	593,777	38,376,991	5,575,751	44,546,519
หัก ค่าตัดจำหน่ายสะสม	(576,456)	(29,156,156)	-	(29,732,612)
มูลค่าสุทธิตามบัญชี	17,321	9,220,835	5,575,751	14,813,907
รายการระหว่างปีสิ้นสุดวันที่ 31 ธันวาคม 2565				
มูลค่าสุทธิตามบัญชีต้นปี	17,321	9,220,835	5,575,751	14,813,907
บวก เพิ่มระหว่างปี	-	-	3,884,742	3,884,742
โอนเป็นสินทรัพย์ไม่มีตัวตน	-	1,834,907	(1,834,907)	-
หัก ค่าตัดจำหน่าย	(6,163)	(2,948,119)	-	(2,954,282)
มูลค่าสุทธิตามบัญชีสิ้นปี	11,158	8,107,623	7,625,586	15,744,367
ณ วันที่ 31 ธันวาคม 2565				
ราคาทุน	593,777	40,211,899	7,625,586	48,431,262
หัก ค่าตัดจำหน่ายสะสม	(582,619)	(32,104,276)	-	(32,686,895)
มูลค่าสุทธิตามบัญชี	11,158	8,107,623	7,625,586	15,744,367

ระยะเวลาการตัดจำหน่ายที่เหลืออยู่สำหรับสินทรัพย์ไม่มีตัวตน-ทะเบียนยา มีระยะเวลาเฉลี่ย 3-4 ปี

บริษัท พาโตเคมีอุตสาหกรรม จำกัด (มหาชน) และบริษัทย่อย

หมายเหตุประกอบงบการเงิน (ต่อ)

สำหรับปีสิ้นสุดวันที่ 31 ธันวาคม 2565

14. เงินกู้ยืมระยะสั้นจากสถาบันการเงิน

	บาท			
	งบการเงินรวม		งบการเงินเฉพาะกิจการ	
	2565	2564	2565	2564
หนี้สินตามสัญญาตราสารหนี้	13,495,215	19,499,335	13,495,215	19,499,335

ณ วันที่ 31 ธันวาคม 2565 กลุ่มบริษัทมีวงเงินเบิกเกินบัญชีและเงินกู้ยืมจากธนาคารจำนวน 855.39 ล้านบาท (2564 : 910.07 ล้านบาท) อัตราดอกเบี้ยร้อยละ 0.40 - 5.24 ต่อปี (2564 : ร้อยละ 0.40 - 0.90 ต่อปี)

15. เจ้าหนี้การค้าและเจ้าหนี้หมุนเวียนอื่น

	บาท			
	งบการเงินรวม		งบการเงินเฉพาะกิจการ	
	2565	2564	2565	2564
เจ้าหนี้การค้า-บริษัทอื่น	20,039,447	25,998,487	19,147,032	25,845,236
เงินรับล่วงหน้าค่าสินค้า	28,225	19,122	28,040	13,957
ค่าใช้จ่ายค้างจ่าย	17,719,074	26,586,189	16,845,202	24,871,647
รวม	37,786,746	52,603,798	36,020,274	50,730,840

16. ประมาณการหนี้สินสำหรับผลประโยชน์พนักงาน

รายการเปลี่ยนแปลงของประมาณการหนี้สินสำหรับผลประโยชน์พนักงานสำหรับปีสิ้นสุดวันที่ 31 ธันวาคม 2565 สรุปได้ดังนี้

	บาท	
	งบการเงินรวมและงบการเงินเฉพาะกิจการ	
	2565	2564
สำหรับปีสิ้นสุดวันที่ 31 ธันวาคม		
ภาระผูกพันของโครงการผลประโยชน์ ณ วันที่ 1 มกราคม	27,874,678	23,893,849
ส่วนที่รับรู้ในกำไรหรือขาดทุน		
ต้นทุนบริการปัจจุบัน	851,373	928,714
ดอกเบี้ยจากภาระผูกพัน	270,888	174,748
ผลขาดทุน(กำไร) จากการประมาณการตามหลักคณิตศาสตร์ประกันภัย		
ส่วนที่เกิดจากการเปลี่ยนแปลงข้อสมมติทางการเงิน	(922,863)	193,907
ส่วนที่เกิดจากการเปลี่ยนแปลงข้อสมมติทางประชากร	-	1,472,119
ส่วนที่เกิดจากการปรับปรุงจากประสบการณ์	454,600	1,857,921
ผลประโยชน์พนักงานที่จ่ายระหว่างปี	(1,378,530)	(646,580)
ภาระผูกพันของโครงการผลประโยชน์ ณ วันที่ 31 ธันวาคม	27,150,146	27,874,678

บริษัท พาโตเคมีอุตสาหกรรม จำกัด (มหาชน) และบริษัทย่อย

หมายเหตุประกอบงบการเงิน (ต่อ)

สำหรับปีสิ้นสุดวันที่ 31 ธันวาคม 2565

งบการเงินรวมและงบการเงินเฉพาะกิจการ

ค่าใช้จ่ายเกี่ยวกับผลประโยชน์ระยะยาวของพนักงานรับรู้ในรายการต่อไปนี้ในส่วนของการกำไรหรือขาดทุน

	บาท	
	2565	2564
ค่าใช้จ่ายในการบริหาร	1,122,261	1,103,462

ปี 2564 บริษัทคาดว่าจะจ่ายชำระผลประโยชน์ระยะยาวของพนักงานภายใน 1 ปีข้างหน้าเป็นจำนวนเงิน 13.51 ล้านบาท

ณ วันที่ 31 ธันวาคม 2565 ระยะเวลาเฉลี่ยถ่วงน้ำหนักในการจ่ายชำระผลประโยชน์ระยะยาวของพนักงานของบริษัทประมาณ 7 ปี (2564 : 8 ปี)

ข้อสมมติฐานหลักในการประมาณการตามหลักการคณิตศาสตร์ประกันภัย ณ วันที่รายงาน

	2565	2564
อัตราคิดลด	ร้อยละ 1.77 ต่อปี	ร้อยละ 1.09 ต่อปี
อัตราการเพิ่มขึ้นของเงินเดือน	ร้อยละ 5	ร้อยละ 5
อัตราการหมุนเวียนพนักงาน	ผันแปรตามอายุพนักงาน ร้อยละ 1.91 - 22.92	ผันแปรตามอายุพนักงาน ร้อยละ 1.91 - 22.92
อัตรามรณะ	อัตราตามตารางมรณะไทยปี 2560 แยกเกณฑ์ตามเพศชายและหญิง	อัตราตามตารางมรณะไทยปี 2560 แยกเกณฑ์ตามเพศชายและหญิง

การวิเคราะห์ความอ่อนไหว

การเปลี่ยนแปลงในแต่ละข้อสมมติฐานที่เกี่ยวข้องในการประมาณการตามหลักคณิตศาสตร์ประกันภัยที่อาจเป็นไปได้อย่างสมเหตุสมผล ณ วันที่รายงาน โดยถือว่าข้อสมมติฐานอื่นๆคงที่ จะมีผลกระทบต่อการผูกพันผลประโยชน์ที่กำหนดไว้เป็นจำนวนเงินดังต่อไปนี้

งบการเงินรวมและงบการเงินเฉพาะกิจการ

	บาท	
	เพิ่มขึ้น	ลดลง
ภาระผูกพันของโครงการผลประโยชน์ ณ วันที่ 31 ธันวาคม 2565		
อัตราคิดลด (เปลี่ยนแปลงร้อยละ 1.0)	(1,217,347)	1,388,295
การเพิ่มขึ้นของเงินเดือนในอนาคต (เปลี่ยนแปลงร้อยละ 1.0)	1,329,242	(1,192,849)
การหมุนเวียนพนักงาน (เปลี่ยนแปลงร้อยละ 20.0)	(892,382)	1,028,017

	บาท	
	เพิ่มขึ้น	ลดลง
ภาระผูกพันของโครงการผลประโยชน์ ณ วันที่ 31 ธันวาคม 2564		
อัตราคิดลด (เปลี่ยนแปลงร้อยละ 1.0)	(1,225,459)	1,392,295
การเพิ่มขึ้นของเงินเดือนในอนาคต (เปลี่ยนแปลงร้อยละ 1.0)	1,323,701	(1,193,203)
การหมุนเวียนพนักงาน (เปลี่ยนแปลงร้อยละ 20.0)	(941,329)	1,091,216

แม้ว่าการวิเคราะห์นี้ไม่ได้คำนึงการกระจายตัวแบบเต็มรูปแบบของกระแสเงินสดที่คาดหวังกภายใต้โครงการดังกล่าว แต่ได้แสดงประมาณการความอ่อนไหวของข้อสมมติฐานต่างๆ

17. สำรองตามกฎหมาย

บริษัทจัดสรรสำรองตามกฎหมายตามพระราชบัญญัติบริษัทมหาชน จำกัด พ.ศ. 2535 ไม่น้อยกว่าร้อยละ 5 กำไรสุทธิประจำปีหลังหักขาดทุนสะสมต้นปี(ถ้ามี) จนกว่าสำรองจะมีจำนวนไม่น้อยกว่าร้อยละ 10 ของทุนจดทะเบียนของบริษัท สำรองตามกฎหมายไม่สามารถนำมาจ่ายปันผลได้

18. เงินปันผลจ่าย

ตามมติที่ประชุมคณะกรรมการ เมื่อวันที่ 22 เมษายน 2565 ผู้ถือหุ้นมีมติอนุมัติให้จ่ายเงินปันผลจากผลการดำเนินงานสำหรับปี 2564 จำนวน 142.4 ล้านบาท ในอัตราหุ้นละ 0.82 บาท เป็นเงินปันผลจำนวน 116.74 ล้านบาท บริษัทจ่ายเงินปันผลดังกล่าวในวันที่ 10 พฤษภาคม 2565

ตามมติที่ประชุมคณะกรรมการ เมื่อวันที่ 22 เมษายน 2564 ผู้ถือหุ้นมีมติอนุมัติให้จ่ายเงินปันผลจากผลการดำเนินงานสำหรับปี 2563 จำนวน 142.4 ล้านบาท ในอัตราหุ้นละ 0.57 บาท เป็นเงินปันผลจำนวน 81.15 ล้านบาท บริษัทจ่ายเงินปันผลดังกล่าวในวันที่ 10 พฤษภาคม 2564

19. รายได้ทางการเงิน

รายได้ทางการเงินสำหรับปีสิ้นสุดวันที่ 31 ธันวาคม 2565 และ 2564 สรุปได้ดังนี้

	บาท			
	งบการเงินรวม		งบการเงินเฉพาะกิจการ	
	2565	2564	2565	2564
กำไร(ขาดทุน) จากการจำหน่ายเงินลงทุนใน				
หน่วยลงทุนกองทุนเปิด	(1,911,141)	2,824	(1,911,141)	2,824
กำไรจากการปรับมูลค่ายุติธรรมเงินลงทุนใน				
หน่วยลงทุนกองทุนเปิด	381,509	609,029	381,465	608,991
เงินปันผลรับ - บริษัทอื่น	4,858,409	7,608,441	4,858,409	7,608,441
เงินปันผลรับ - บริษัทย่อย	-	-	1,800,000	6,500,000
ดอกเบี้ยรับ	2,009	2,081	1,972	2,081
รวม	3,330,786	8,222,375	5,130,705	14,722,337

20. รายได้อื่น

รายได้อื่นสำหรับปีสิ้นสุดวันที่ 31 ธันวาคม 2565 และ 2564 สรุปได้ดังนี้

	บาท			
	งบการเงินรวม		งบการเงินเฉพาะกิจการ	
	2565	2564	2565	2564
รายได้ค่าเช่าโรงงาน - บริษัทย่อย (หมายเหตุ 5.3)	-	-	600,000	600,000
รายได้ค่าบริการจัดการ - บริษัทย่อย (หมายเหตุ 5.3)	-	-	1,060,116	1,843,142
กำไรจากการจำหน่ายทรัพย์สิน	-	62,990	-	62,990
รายได้เงินชดเชยจากประกันสังคม	423,000	852,000	405,000	816,000
รายได้อื่นๆ	308,886	46,517	308,706	46,517
รวม	731,886	961,507	2,373,822	3,368,649

21. ค่าใช้จ่ายตามลักษณะ

รายการค่าใช้จ่ายตามลักษณะที่สำคัญได้แก่

	บาท			
	งบการเงินรวม		งบการเงินเฉพาะกิจการ	
	2565	2564	2565	2564
การเปลี่ยนแปลงในวัตถุดิบ งานระหว่างทำ				
และสินค้าสำเร็จรูป	(46,454,082)	(15,439,182)	(43,243,310)	(16,815,120)
ซื้อวัตถุดิบ	371,070,783	464,570,163	338,255,800	419,447,303
ค่าใช้จ่ายส่งเสริมการขาย	7,406,514	12,255,849	7,406,514	12,255,849
ค่าขนส่งสินค้า	1,954,820	2,395,564	1,940,233	2,313,247
ค่าเสื่อมราคาและค่าตัดจำหน่าย	8,553,209	9,030,380	8,038,610	8,582,958
ค่าใช้จ่ายเกี่ยวกับพนักงาน	50,568,272	66,215,685	49,276,377	64,700,855

22. ข้อมูลเกี่ยวกับการดำเนินงานจำแนกตามส่วนงาน

ข้อมูลส่วนงานดำเนินงานที่น่าเสนอนี้สอดคล้องกับรายงานภายในของบริษัทที่มีอำนาจตัดสินใจสูงสุดด้านการดำเนินงานได้รับและสอบทานอย่างสม่ำเสมอเพื่อใช้ในการตัดสินใจในการจัดสรรทรัพยากรให้กับส่วนงานและประเมินผลการดำเนินงานของส่วนงาน

กลุ่มบริษัทประกอบธุรกิจผลิตและจำหน่ายสารเคมีกำจัดศัตรูพืชในส่วนงานทางธุรกิจเดียวและดำเนินธุรกิจในส่วนงานทางภูมิศาสตร์เดียวในประเทศไทย ดังนั้นจึงมิได้มีการเสนอข้อมูลทางการเงินจำแนกตามส่วนงาน

จังหวะเวลาการรับรู้รายได้จากการขายของบริษัท คือเมื่อปฏิบัติตามภาระที่ต้องปฏิบัติเสร็จสิ้น(point in time)

ข้อมูลเกี่ยวกับลูกค้านรายใหญ่

ในปี 2565 และ 2564 กลุ่มบริษัทไม่มีรายได้จากลูกค้านรายใดที่มีมูลค่าเท่ากับหรือมากกว่าร้อยละ 10 ของรายได้ของกิจการ

23. เงินกองทุนสำรองเลี้ยงชีพ

บริษัทได้จัดตั้งเงินกองทุนสำรองเลี้ยงชีพพนักงานตามความในพระราชบัญญัติกองทุนสำรองเลี้ยงชีพ พ.ศ. 2530 และเข้าเป็นกองทุนจดทะเบียนเมื่อวันที่ 29 พฤษภาคม 2539

ตามระเบียบกองทุน พนักงานจ่ายสะสมเข้ากองทุนในอัตราร้อยละ 5 ของเงินเดือนแต่ละเดือน และบริษัทจ่ายสมทบในอัตราร้อยละ 5 ของเงินเดือนพนักงาน บริษัทได้แต่งตั้งผู้จัดการกองทุนเพื่อบริหารกองทุนให้เป็นไปตามข้อกำหนดของกฎกระทรวงฉบับที่ 2 (พ.ศ. 2532) ออกตามความในพระราชบัญญัติกองทุนสำรองเลี้ยงชีพ พ.ศ. 2530 เงินสมทบที่บริษัทจ่ายกองทุนและบันทึกเป็นค่าใช้จ่ายสำหรับปีสิ้นสุดวันที่ 31 ธันวาคม 2565 และ 2564 มีจำนวน 1.96 ล้านบาท และ 1.95 ล้านบาท

24. ภาษีเงินได้

ค่าใช้จ่ายภาษีเงินได้สำหรับปีสิ้นสุดวันที่ 31 ธันวาคม 2565 และ 2564 สรุปได้ดังนี้

	บาท			
	งบการเงินรวม		งบการเงินเฉพาะกิจการ	
	2565	2564	2565	2564
ภาษีเงินได้ปัจจุบัน				
ภาษีเงินได้ระหว่างปี	10,385,717	28,073,044	9,917,457	26,306,548
ภาษีเงินได้รอการตัดบัญชี				
ภาษีเงินได้รอการตัดบัญชีจากการเกิดผลแตกต่างชั่วคราวและการกลับรายการผลแตกต่างชั่วคราว	5,748	30,422	5,748	30,422
รวม	<u>10,391,465</u>	<u>28,103,466</u>	<u>9,923,205</u>	<u>26,336,970</u>
ภาษีเงินได้ที่รับรู้ในกำไรขาดทุนเบ็ดเสร็จอื่นที่ไม่ถูกจัดประเภทใหม่ไว้ในกำไรหรือขาดทุนในภายหลัง				
ผลขาดทุน(กำไร) จากการวัดมูลค่าเงินลงทุนใน				
มูลค่ายุติธรรมของตราสารทุน	(1,108,865)	3,670,520	(1,108,865)	3,670,520
ขาดทุน(กำไร) จากการประมาณการตามหลักคณิตศาสตร์				
ประกันภัย	93,653	(704,789)	93,653	(704,789)
รวม	<u>(1,015,212)</u>	<u>(2,965,731)</u>	<u>(1,015,212)</u>	<u>(2,965,731)</u>

การกระทบยอดเพื่อหาอัตราภาษีที่แท้จริง

	บาท			
	งบการเงินรวม		งบการเงินเฉพาะกิจการ	
	2565	2564	2565	2564
กำไรก่อนภาษีเงินได้	<u>55,309,295</u>	<u>146,798,759</u>	<u>55,485,170</u>	<u>144,373,003</u>
จำนวนภาษีตามอัตราเงินได้ (ร้อยละ 20)	11,061,859	29,359,752	11,097,034	28,874,600
รายได้ที่ไม่ต้องเสียภาษี	(1,118,260)	(2,309,716)	(1,478,260)	(3,602,516)
ค่าใช้จ่ายที่มีสิทธิหักได้เพิ่ม	(352,647)	(236,217)	(349,047)	(258,528)
ค่าใช้จ่ายต้องห้ามทางภาษี	652,101	1,292,992	647,730	1,292,992
การตัดบัญชีรายการระหว่างกัน	142,664	(33,767)	-	-
ภาษีเงินได้ของปีปัจจุบัน	<u>10,385,717</u>	<u>28,073,044</u>	<u>9,917,457</u>	<u>26,306,548</u>
การเปลี่ยนแปลงของผลแตกต่างชั่วคราว	5,748	30,422	5,748	30,422
ค่าใช้จ่ายภาษีเงินได้ที่แสดงอยู่				
ในงบกำไรขาดทุนเบ็ดเสร็จ	<u>10,391,465</u>	<u>28,103,466</u>	<u>9,923,205</u>	<u>26,336,970</u>

สินทรัพย์ภายใต้การควบคุมอยู่ในงบแสดงฐานะการเงิน ณ วันที่ 31 ธันวาคม 2565 และ 2564 ประกอบด้วยรายการดังต่อไปนี้

งบการเงินรวมและงบการเงินเฉพาะกิจการ

	บาท	
	2565	2564
งบแสดงฐานะการเงิน		
สินทรัพย์ภายใต้การควบคุม		
ประมาณการหนี้สินผลประโยชน์พนักงานเมื่อเกษียณอายุ	5,430,029	5,574,936
การเปลี่ยนแปลงในมูลค่ายุติธรรมของตราสารทุน	143,263	-
หนี้สินภายใต้การควบคุม		
การเปลี่ยนแปลงในมูลค่ายุติธรรมของกองทุนเปิด	(76,293)	(121,798)
การเปลี่ยนแปลงในมูลค่ายุติธรรมของตราสารทุน	-	(965,603)
สินทรัพย์ภายใต้การควบคุมสุทธิ	5,496,999	4,487,535

25. เครื่องมือทางการเงิน

25.1 วัตถุประสงค์และนโยบายการบริหารความเสี่ยงทางการเงิน

เครื่องมือทางการเงินที่สำคัญของกลุ่มบริษัทประกอบด้วย เงินสดและรายการเทียบเท่าเงินสด ลูกหนี้การค้าและลูกหนี้อื่น ๆ เจ้าหนี้การค้า เงินกู้ยืมระยะสั้น และหนี้สินตามสัญญาเช่า กลุ่มบริษัทมีความเสี่ยงที่เกี่ยวข้องกับเครื่องมือทางการเงินดังกล่าว และมีนโยบายในการบริหารความเสี่ยงดังนี้

ความเสี่ยงด้านเครดิต

ลูกหนี้การค้าและลูกหนี้อื่น

กลุ่มบริษัทมีความเสี่ยงด้านเครดิตที่เกี่ยวข้องกับลูกค้า อย่างไรก็ตามเนื่องจาก กลุ่มบริษัทมีฐานของลูกค้าที่หลากหลายและมีจำนวนมากราย ดังนั้นกลุ่มบริษัทจึงคาดว่าจะไม่ได้รับความเสียหายอย่างเป็นสาระสำคัญจากการเก็บหนี้จากลูกหนี้เหล่านั้น กลุ่มบริษัทพิจารณาการปล่อยค่าทุกวันสิ้นรอบระยะเวลารายงาน โดยคำนวณหาอัตราการจัดสำรองของผลขาดทุนด้านเครดิตที่คาดว่าจะเกิดขึ้นจากอายุหนี้คงค้างนับจากวันที่ถึงกำหนดชำระสำหรับแต่ละกลุ่มนั้นๆ การคำนวณผลขาดทุนจากการปล่อยค่าด้านเครดิตที่คาดว่าจะเกิดขึ้นคำนึงถึงข้อมูลที่มีความสมเหตุสมผลและสามารถสนับสนุนได้ที่มีอยู่ ณ วันที่รายงานเกี่ยวกับเหตุการณ์ในอดีต สภาพการณ์ปัจจุบันและการคาดการณ์สถานะเศรษฐกิจในอนาคต โดยทั่วไป กลุ่มบริษัทจะตัดจำหน่ายลูกหนี้การค้าและลูกหนี้อื่นออกจากบัญชีตามนโยบายของกลุ่มบริษัทโดยพิจารณาตามความเหมาะสม

เครื่องมือทางการเงินและเงินฝากธนาคาร

กลุ่มบริษัทบริหารความเสี่ยงด้านเครดิตที่เกี่ยวข้องกับยอดคงเหลือกับธนาคารและสถาบันการเงินตามนโยบายของกลุ่มบริษัท โดยจะลงทุนกับคู่สัญญาที่ได้รับการอนุมัติแล้วเท่านั้นและอยู่ในวงเงินสินเชื่อที่กำหนดให้กับคู่สัญญาแต่ละราย โดยวงเงินสินเชื่ออาจมีการปรับปรุงในระหว่างปี การกำหนดวงเงินดังกล่าวเป็นการช่วยลดความเสี่ยงของการกระจุกตัวและลดความเสี่ยงที่อาจเกิดขึ้นจากผิดนัดชำระของคู่สัญญา

ความเสี่ยงจากอัตราดอกเบี้ย

กลุ่มบริษัทมีความเสี่ยงเกี่ยวกับอัตราดอกเบี้ยอันเกี่ยวเนื่องกับเงินฝากธนาคาร เงินกู้ยืมระยะสั้น และหนี้สินตามสัญญาเช่าสินทรัพย์ทางการเงินและหนี้สินทางการเงินของกลุ่มบริษัทส่วนใหญ่มีอัตราดอกเบี้ยที่ปรับขึ้นลงตามอัตราตลาดหรืออัตราดอกเบี้ยคงที่ที่ใกล้เคียงกับอัตราตลาด กลุ่มบริษัทจึงมิได้ใช้ตราสารอนุพันธ์ทางการเงินเพื่อป้องกันความเสี่ยงดังกล่าว

การวิเคราะห์ผลกระทบของการเปลี่ยนแปลงอัตราดอกเบี้ย

กลุ่มบริษัทไม่มีผลกระทบต่อกำไรก่อนภาษีอย่างเป็นสาระสำคัญจากการเปลี่ยนแปลงที่อาจเกิดขึ้นอย่างสมเหตุสมผลของอัตราดอกเบี้ยของสินทรัพย์ทางการเงิน และเงินกู้ยืมระยะสั้นที่มีอัตราดอกเบี้ยที่ปรับขึ้นลงตามอัตราตลาด

ความเสี่ยงจากอัตราแลกเปลี่ยน

กลุ่มบริษัทมีความเสี่ยงจากอัตราแลกเปลี่ยนเงินตราต่างประเทศ เนื่องจากกลุ่มบริษัทมีเจ้าหนี้ทรัสต์รีซีทและเจ้าหนี้การค้าต่างประเทศในสกุลเงินเหรียญสหรัฐอเมริกา กลุ่มบริษัทได้เข้าทำสัญญาซื้อเงินตราต่างประเทศล่วงหน้าเพื่อลดความเสี่ยงทางด้านอัตราแลกเปลี่ยนที่อาจเกิดขึ้นจากการจ่ายชำระคืนเจ้าหนี้ทรัสต์รีซีทและเจ้าหนี้การค้าต่างประเทศบางส่วน

ณ วันที่ 31 ธันวาคม 2565 กลุ่มบริษัทมียอดคงเหลือหนี้สินทางการเงินที่เป็นสกุลเงินตราต่างประเทศซึ่งไม่ได้ทำสัญญาป้องกันความเสี่ยงด้านอัตราแลกเปลี่ยน ดังนี้

	สกุลเงิน	จำนวนเงิน	(หน่วย : บาท) อัตราแลกเปลี่ยนเฉลี่ย
เจ้าหนี้ทรัสต์รีซีท	เหรียญสหรัฐอเมริกา	388,536	34.7335
เจ้าหนี้การค้า	เหรียญสหรัฐอเมริกา	334,944	34.7335
เจ้าหนี้การค้า	เยนญี่ปุ่น	16,715,200	0.264486

ณ วันที่ 31 ธันวาคม 2564 กลุ่มบริษัทมียอดคงเหลือหนี้สินทางการเงินที่เป็นสกุลเงินตราต่างประเทศซึ่งไม่ได้ทำสัญญาป้องกันความเสี่ยงด้านอัตราแลกเปลี่ยน ดังนี้

	สกุลเงิน	จำนวนเงิน	(หน่วย : บาท) อัตราแลกเปลี่ยนเฉลี่ย
เจ้าหนี้ทรัสต์รีซีท	เหรียญสหรัฐอเมริกา	580,460	33.5929
เจ้าหนี้การค้า	เหรียญสหรัฐอเมริกา	540,055	33.5929

การวิเคราะห์ผลกระทบของการเปลี่ยนแปลงอัตราแลกเปลี่ยน

กลุ่มบริษัทไม่มีผลกระทบต่อกำไรก่อนภาษีอย่างเป็นสาระสำคัญจากการเปลี่ยนแปลงของมูลค่ายุติธรรมของสินทรัพย์และหนี้สินที่เป็นตัวเงินที่อาจเกิดขึ้นจากการเปลี่ยนแปลงของอัตราแลกเปลี่ยนของสินทรัพย์และหนี้สินที่เป็นสกุลเงินตราต่างประเทศ

ความเสี่ยงจากสภาพคล่อง

กลุ่มบริษัทมีการควบคุมความเสี่ยงจากการขาดสภาพคล่องโดยการรักษาระดับของเงินสดและรายการเทียบเท่าเงินสดให้เพียงพอต่อการดำเนินงานของกลุ่มบริษัท รวมทั้งจัดหาวงเงินสินเชื่อระยะสั้นจากธนาคารต่างๆ เพื่อสำรองในกรณีที่มีความจำเป็นและเพื่อลดผลกระทบจากความผันผวนของกระแสเงินสด

รายละเอียดการครบกำหนดชำระของหนี้สินทางการเงินที่ไม่ใช่ตราสารอนุพันธ์ของกลุ่มบริษัท ณ วันที่ 31 ธันวาคม 2565 ซึ่งพิจารณาจากกระแสเงินสดตามสัญญาที่ยังไม่คิดลดเป็นมูลค่าปัจจุบัน สามารถแสดงได้ดังนี้

(หน่วย : บาท)

	งบการเงินรวม			
	ไม่เกิน	มากกว่า		รวม
	1 ปี	1 - 5 ปี	5 ปี	
หนี้สินทางการเงิน				
เงินกู้ยืมระยะสั้นจากสถาบันการเงิน	13,495,215	-	-	13,495,215
เจ้าหนี้การค้าและเจ้าหนี้อื่น	20,039,447	-	-	20,039,447
รวมรายการหนี้สินทางการเงิน	33,534,662	-	-	33,534,662

(หน่วย : บาท)

	งบการเงินเฉพาะกิจการ			
	ไม่เกิน	มากกว่า		รวม
	1 ปี	1 - 5 ปี	5 ปี	
หนี้สินทางการเงิน				
เงินกู้ยืมระยะสั้นจากสถาบันการเงิน	13,495,215	-	-	13,495,215
เจ้าหนี้การค้าและเจ้าหนี้อื่น	19,147,032	-	-	19,147,032
รวมรายการหนี้สินทางการเงิน	32,642,247	-	-	32,642,247

26. ลำดับชั้นของมูลค่ายุติธรรม

ในการนำเทคนิคการวัดมูลค่ายุติธรรมข้างต้นมาใช้ กิจการจะต้องพยายามใช้ข้อมูลที่สามารถสังเกตได้ที่เกี่ยวข้องกับสินทรัพย์หรือหนี้สินที่จะวัดมูลค่ายุติธรรมนั้นให้มากที่สุด มาตรฐานการรายงานทางการเงิน ฉบับที่ 13 เรื่อง มูลค่ายุติธรรม กำหนดลำดับชั้นของมูลค่ายุติธรรมออกเป็นสามระดับตามประเภทของข้อมูลที่นำมาใช้ในการวัดมูลค่ายุติธรรม ดังนี้

- ระดับ 1 ใช้ข้อมูลราคาเสนอซื้อขายของสินทรัพย์หรือหนี้สินอย่างเดียวกันในตลาดที่มีสภาพคล่อง
- ระดับ 2 ใช้ข้อมูลอื่นที่สามารถสังเกตได้ของสินทรัพย์หรือหนี้สิน ไม่ว่าจะเป็นข้อมูลทางตรงหรือทางอ้อม
- ระดับ 3 ใช้ข้อมูลที่ไม่สามารถสังเกตได้ เช่น ข้อมูลเกี่ยวกับกระแสเงินในอนาคตที่กิจการประมาณ

บริษัท พาโตเคมีอุตสาหกรรม จำกัด (มหาชน) และบริษัทย่อย

หมายเหตุประกอบงบการเงิน (ต่อ)

สำหรับปีสิ้นสุดวันที่ 31 ธันวาคม 2565

ณ วันที่ 31 ธันวาคม 2565 และ 2564 กลุ่มบริษัทมีสินทรัพย์ที่วัดมูลค่าด้วยมูลค่ายุติธรรมไว้แยกแสดงระดับของข้อมูลที่ใช้ในการวัดมูลค่ายุติธรรมได้ ดังนี้

	บาท			
	งบการเงินรวม			
	ระดับ 1	ระดับ 2	ระดับ 3	รวม
ณ วันที่ 31 ธันวาคม 2565				
สินทรัพย์ที่วัดมูลค่าด้วยมูลค่ายุติธรรม				
เงินลงทุนในตราสารหนี้ที่วัดมูลค่ายุติธรรมผ่านกำไรขาดทุน	-	127,227,379	-	127,227,379
เงินลงทุนในตราสารหนี้ที่วัดมูลค่ายุติธรรมผ่านกำไรขาดทุนเบ็ดเสร็จ	61,187,309	-	-	61,187,309
ณ วันที่ 31 ธันวาคม 2564				
สินทรัพย์ที่วัดมูลค่าด้วยมูลค่ายุติธรรม				
เงินลงทุนในตราสารหนี้ที่วัดมูลค่ายุติธรรมผ่านกำไรขาดทุน	-	219,077,011	-	219,077,011
เงินลงทุนในตราสารหนี้ที่วัดมูลค่ายุติธรรมผ่านกำไรขาดทุนเบ็ดเสร็จ	63,983,184	-	-	63,983,184
	บาท			
	งบการเงินเฉพาะกิจการ			
	ระดับ 1	ระดับ 2	ระดับ 3	รวม
ณ วันที่ 31 ธันวาคม 2565				
สินทรัพย์ที่วัดมูลค่าด้วยมูลค่ายุติธรรม				
เงินลงทุนในตราสารหนี้ที่วัดมูลค่ายุติธรรมผ่านกำไรขาดทุน	-	127,207,300	-	127,207,300
เงินลงทุนในตราสารหนี้ที่วัดมูลค่ายุติธรรมผ่านกำไรขาดทุนเบ็ดเสร็จ	61,187,309	-	-	61,187,309
ณ วันที่ 31 ธันวาคม 2564				
สินทรัพย์ที่วัดมูลค่าด้วยมูลค่ายุติธรรม				
เงินลงทุนในตราสารหนี้ที่วัดมูลค่ายุติธรรมผ่านกำไรขาดทุน	-	219,056,976	-	219,056,976
เงินลงทุนในตราสารหนี้ที่วัดมูลค่ายุติธรรมผ่านกำไรขาดทุนเบ็ดเสร็จ	63,983,184	-	-	63,983,184

ในปัจจุบันกลุ่มบริษัทไม่มีการเปลี่ยนวิธีการและสมมติฐานที่ใช้ในการประมาณมูลค่ายุติธรรมของเครื่องมือทางการเงินและไม่มี การโอนรายการระหว่างลำดับชั้นของมูลค่ายุติธรรม

27. การค้าประกัน

ณ วันที่ 31 ธันวาคม 2565 บริษัทมีหนี้สินที่อาจจะเกิดขึ้นจากการที่ธนาคารออกหนังสือค้ำประกันการใช้ไฟฟ้าเป็นจำนวนเงิน 294,500 บาท

บริษัท พาโตเคมีอุตสาหกรรม จำกัด (มหาชน) และบริษัทย่อย

หมายเหตุประกอบงบการเงิน (ต่อ)

สำหรับปีสิ้นสุดวันที่ 31 ธันวาคม 2565

28. การบริหารจัดการกองทุน

วัตถุประสงค์ในการบริหารจัดการทุนที่สำคัญของบริษัทคือการจัดให้มีซึ่งโครงสร้างทางการเงินที่เหมาะสมและการดำรงไว้ซึ่งความสามารถในการดำเนินธุรกิจอย่างต่อเนื่อง

ณ วันที่ 31 ธันวาคม 2565 งบการเงินรวมแสดงอัตราส่วนหนี้สินต่อทุนเท่ากับ 0.17:1 (งบการเงินเฉพาะกิจการ: 0.17:1)

29. เหตุการณ์ภายหลังรอบระยะเวลารายงาน

ตามมติที่ประชุมคณะกรรมการ ครั้งที่ 1/2566 เมื่อวันที่ 27 กุมภาพันธ์ 2566 มีมติอนุมัติการจ่ายเงินปันผลให้แก่ผู้ถือหุ้นในอัตราหุ้นละ 0.41 บาท จำนวน 142.4 ล้านหุ้น เป็นจำนวนเงิน 58.37 ล้านบาท โดยจ่ายจากกำไรสะสม ณ วันที่ 31 ธันวาคม 2565

ทั้งนี้ มติดังกล่าวจะนำเสนอต่อที่ประชุมสามัญผู้ถือหุ้นประจำปี 2566 เพื่อพิจารณาอนุมัติต่อไป

30. การอนุมัติงบการเงิน



งบการเงินนี้ได้รับอนุมัติให้ออกโดยคณะกรรมการของบริษัทในวันที่ 27 กุมภาพันธ์ 2566



รายละเอียดเกี่ยวกับผู้บริหาร และผู้มีอำนาจควบคุม



เอกสารแนบ 1


รายชื่อบริษัท	บริษัท	บริษัทย่อย	บริษัทร่วมไม่มี	บริษัทที่เกี่ยวข้อง	
รายชื่อ		1		1	2
1. นายเมธา ตริลลิต	○ □ M	○ □			○ □
2. ดร.วิวัฒน์ ตริลลิต	□ MR	□			
3. นายสุรัชย์ เจริญวิวัฒน์กิจ	●	●			
4. นายสุวิทย์ เวสารัชเวศย์	●	●			●
5. นางวันทนา พจนาลัย	●	●		□	□
6. นางสาวรัชณี ตริลลิต	●	●			
7. นางสาวชาลินา พจนาลัย	●	●		□	
8. นายเลิศชัย ลีลายนกุล	I AR	I A			
9. นายชัยวัฒน์ จันทรวงศ์	I AR	I A			
10. นายสหาย ทรัพย์สุนทรกุล	I	I			
11. MR. CHENG-MING CHANG	I AR	I A			
12. นายวิสุทธิ์ วานิชย์เจริญการ	MR				
13. นายสาयนต์ วันอารีย์	MR				
14. นางปาริชาติ มนุทัศน์	M © R				
15. นายวงศ์ตะวัน ดัชนี	M				


- หมายเหตุ 1) บริษัท = บริษัท พาโตเคมีอุตสาหกรรม จำกัด (มหาชน)
บริษัทย่อย = บริษัท พาโตครอปแคร จำกัด
บริษัทอื่น 1. = บริษัท เอเชียเหมืองแร่อุตสาหกรรม จำกัด
2. = บริษัท เคนเท็กซ์ พรอพเพอร์ตี้ส์ จำกัด
2) ○ = ประธานกรรมการ
□ = กรรมการบริหาร
● = กรรมการ
I = กรรมการอิสระ
A = กรรมการตรวจสอบ
R = กรรมการความเสี่ยง
M = ผู้จัดการ
© = เลขานุการบริษัท


ชื่อ	อายุ	คุณวุฒิทางการศึกษา	สัดส่วนในการถือหุ้นในบริษัท	ความสัมพันธ์ทางครอบครัวระหว่างกรรมการและผู้บริหาร	ประสบการณ์ทำงานในระยะ 5 ปี ย้อนหลัง		
					ช่วงเวลา	ตำแหน่ง	บริษัท/ ประเภทธุรกิจ
นายเมธา ตริลลิต 	85	ผ่านการอบรม DAP รุ่นที่ 36/2005 ปริญญาตรีสาขา Chemical Engineering จาก Tunghai University ประเทศไต้หวัน	21,000,000 หุ้น และนางวิภาณี ตริลลิต ภรรยา 2,600,000 หุ้น คิดเป็น 16.58% ไม่มีการเปลี่ยนแปลงระหว่างปี	บิดานายวิวัฒน์ ตริลลิต และนางสาวรัชนี ตริลลิต	ปี 2554 - ปัจจุบัน	ประธานกรรมการ/ กรรมการผู้อำนวยการ กรรมการผู้มีอำนาจลงนาม	บริษัททั่วไป บริษัท พาโตครอปแคร์ จำกัด บริษัท เคนเท็กซ์ พรอพเพอร์ตี้ส์ จำกัด บริษัทจดทะเบียน บริษัท พาโตเคมีอุตสาหกรรม จำกัด (มหาชน) บริษัท พาโตเคมีอุตสาหกรรม จำกัด (มหาชน) ดำรงตำแหน่งกรรมการมาแล้ว 49 ปี
ดร. วิวัฒน์ ตริลลิต 	54	ผ่านการอบรม DAP 2004 ELP 3/2016 The Journey of family business 2018 ของสถาบัน IOD ปริญญาเอก สาขาธุรกิจระหว่างประเทศ Alliant International University, USA MBA Rutgers University, USA B.S(Chemical Engineering) University of Rochester, USA	15,000,000 หุ้น หรือ 10.54% ไม่มีการเปลี่ยนแปลงระหว่างปี	บุตร นายเมธา ตริลลิต พี่ชาย นางสาวรัชนี ตริลลิต	ปี 2554 - ปัจจุบัน	กรรมการผู้จัดการ	บริษัททั่วไป บริษัท พาโตครอปแคร์ จำกัด บริษัทจดทะเบียน บริษัท พาโตเคมีอุตสาหกรรม จำกัด (มหาชน) บริษัท พาโตเคมีอุตสาหกรรม จำกัด (มหาชน) บริษัท พาโตเคมีอุตสาหกรรม จำกัด (มหาชน) ดำรงตำแหน่งกรรมการมาแล้ว 34 ปี


ชื่อ	อายุ	คุณวุฒิทางการศึกษา	สัดส่วนในการถือหุ้นในบริษัท	ความสัมพันธ์ทางครอบครัวระหว่างกรรมการและผู้บริหาร	ประสบการณ์ทำงานในระยะ 5 ปี ย้อนหลัง		
					ช่วงเวลา	ตำแหน่ง	บริษัท/ ประเภทธุรกิจ
นายสุรัชย์ เจริญวัฒนกิจ 	74	ผ่านการอบรม DAP ของสถาบัน IOD รุ่นที่ 36/2005 มัธยมศึกษา ปีที่ 3	3,471,350 หุ้น หรือ 2.44% ไม่มีการเปลี่ยนแปลงระหว่างปี	-	ปี 2554 - ปัจจุบัน ปี 2533 - ปัจจุบัน ปี 2516 - ปัจจุบัน ปี 2516 - ปัจจุบัน	กรรมการ กรรมการผู้จัดการ กรรมการผู้จัดการ กรรมการ	บริษัททั่วไป บริษัท พาโตครอปแคร้ จำกัด ห้างหุ้นส่วนจำกัดเซ็นต้า ควิลตั้งร้าน ตั้งจันทบุรี บริษัทจดทะเบียน บริษัท พาโตเคมีอุตสาหกรรม จำกัด (มหาชน) ดำรงตำแหน่งกรรมการมาแล้ว 49 ปี
นายสุวิทย์ เวสารัชเวศย์ 	71	ผ่านการอบรม DAP 2019 Mini MBA มหาวิทยาลัยธรรมศาสตร์	2,194,000 หุ้น หรือ 1.54% ไม่มีการเปลี่ยนแปลงระหว่างปี	-	ปี 2554 - ปัจจุบัน ปี 2538 - ปัจจุบัน ปี 2526 - ปัจจุบัน ปี 2535 - ปัจจุบัน	กรรมการผู้มีอำนาจลงนาม กรรมการ กรรมการ กรรมการผู้มีอำนาจลงนาม	บริษัททั่วไป บริษัท พาโตครอปแคร้ จำกัด บริษัท สหวัฒน์ เอ็นเทอร์ไพรส์ จำกัด บริษัท เคนเท็กซ์ พรอพเพอร์ตี้ส์ จำกัด บริษัทจดทะเบียน บริษัท พาโตเคมีอุตสาหกรรม จำกัด (มหาชน) ดำรงตำแหน่งกรรมการมาแล้ว 30 ปี


ชื่อ	อายุ	คุณวุฒิทางการศึกษา	สัดส่วนในการถือหุ้นในบริษัท	ความสัมพันธ์ทางครอบครัวระหว่างกรรมการและผู้บริหาร	ประสบการณ์ทำงานในระยะ 5 ปี ย้อนหลัง		
					ช่วงเวลา	ตำแหน่ง	บริษัท/ ประเภทธุรกิจ
นางวันทนา พจนาลัย 	69	ผ่านการอบรม DAP รุ่นที่ 36/2005 ปวส. พาณิชยการสีลม	7,000,000 หุ้น หรือ 4.92% ไม่มีการเปลี่ยนแปลงระหว่างปี	-	ปี 2554 - ปัจจุบัน ปี 2526 - ปัจจุบัน ปี 2526 - ปัจจุบัน ปี 2548 - ปัจจุบัน	กรรมการผู้มีอำนาจลงนาม กรรมการบริหาร กรรมการบริหาร กรรมการผู้มีอำนาจลงนาม	บริษัททั่วไป บริษัท พาโตครอปแคร้ จำกัด บริษัท เอเชียเหมืองแร่ อุตสาหกรรม จำกัด บริษัท เคนเท็กซ์ พรอพเพอร์ตี้ จำกัด บริษัทจดทะเบียน บริษัท พาโตเคมีอุตสาหกรรม จำกัด (มหาชน) ดำรงตำแหน่งกรรมการมาแล้ว 18 ปี
นางสาวรัชณี ตริลลิต 	51	ผ่านการอบรม DAP รุ่นที่ 36/2005 The Journey of family business 2018 ของสถาบัน IOD “Strengthening Good Corporate Governance by Audit Committee & Independent Director : Experience from Fraud cases” 2021 “Inclusive Leadership Means Better Business” 2022 Master of Arts in Philosophy The Graduate Faculty of Political and Social Science, New School University, New York, USA Certificate in English Language Teaching (ELT) Department of English Language Studies, New School University Bachelor of Arts in Sociology, The New School for Social Science, New School University,	11,500,000 หุ้นหรือ 8.08% ไม่มีการเปลี่ยนแปลงระหว่างปี	บุตร นายเมธา ตริลลิต น้องสาว ดร.วิวัฒน์ ตริลลิต	ปี 2554 - ปัจจุบัน ปี 2545 - 2554 ปี 2552 - 2556 ปี 2557 - ปัจจุบัน ปี 2547 - ปัจจุบัน	กรรมการ อาจารย์พิเศษ อาจารย์พิเศษ อาจารย์พิเศษ กรรมการ	บริษัททั่วไป บริษัท พาโตครอปแคร้ จำกัด คณะสังคมศาสตร์ ภาควิชาสังคมวิทยา มหาวิทยาลัยศรีนครินทรวิโรฒ (ประสานมิตร) คณะเศรษฐศาสตร์ วิทยาลัยนานาชาติ มหาวิทยาลัยธรรมศาสตร์ คณะสังคมศาสตร์ วิทยาลัยนานาชาติ มหาวิทยาลัยมหิดล บริษัทจดทะเบียน บริษัท พาโตเคมีอุตสาหกรรม จำกัด (มหาชน) ดำรงตำแหน่งกรรมการมาแล้ว 19 ปี




ชื่อ	อายุ	คุณวุฒิทางการศึกษา	สัดส่วนในการถือหุ้นในบริษัท	ความสัมพันธ์ทางครอบครัวระหว่างกรรมการและผู้บริหาร	ประสบการณ์ทำงานในระยะ 5 ปี ย้อนหลัง		
					ช่วงเวลา	ตำแหน่ง	บริษัท/ ประเภทธุรกิจ
นางสาวชาริษา พจนาลัย 	48	ปริญญาตรี วิทยาศาสตร์บัณฑิต (สถิติ) สถาบันเทคโนโลยีพระจอมเกล้าเจ้าคุณทหารลาดกระบัง MBA Mercer University, Atlanta, Georgia, USA	2,000,000 หุ้น ไม่มีการเปลี่ยนแปลงระหว่างปี	บุตรสาว นางวันทนา พจนาลัย	ปี 2552 - ปัจจุบัน ปี 2550 - ปัจจุบัน ปี 2551 - 2552 ปี 2547 - 2551 ปี 2544 - 2547 ปี 2565 - ปัจจุบัน	ผู้อำนวยการฝ่ายขายและการตลาด กรรมการ ผู้ช่วยผู้จัดการ - Acquisition MIS/ Analysis and Process Management Information System Manager Account Manager กรรมการ	บริษัททั่วไป บริษัท เอเซียเหมืองแร่อุตสาหกรรม จำกัด บริษัท เอเซียเหมืองแร่อุตสาหกรรม จำกัด American Express (Thai) co. Ltd. Thailand Privilege Card Co., Ltd. (Thailand Elite) NCR (Thailand) LTD บริษัทจดทะเบียน บริษัท พาโตเคมีอุตสาหกรรม จำกัด (มหาชน) ดำรงตำแหน่งกรรมการมาแล้ว 1 ปี
นายเลิศชัย ลีลายนกุล 	84	ผ่านการอบรม DAP, DCP และ Audit Committee Program ของสถาบัน IOD “Strengthening Good Corporate Governance by Audit Committee & Independent Director :	- หุ้น ไม่มีการเปลี่ยนแปลงระหว่างปี	-	ปี 2554 - ปัจจุบัน ปี 2547 - ปัจจุบัน ปี 2540 - ปัจจุบัน ปี 2522 - ปัจจุบัน ปี 2557 - ปัจจุบัน	กรรมการ กรรมการ กรรมการ กรรมการ คณะกรรมการความเสี่ยง	บริษัททั่วไป บริษัท พาโตครอปแคร้ จำกัด บริษัท บุญแสงไทย จำกัด L.A. Holdings Co., Ltd. บริษัท ไซท์สเน่ ดีเวลลอปเม้นท์ จำกัด บริษัทจดทะเบียน บริษัท พาโตเคมีอุตสาหกรรม จำกัด (มหาชน)

ชื่อ	อายุ	คุณวุฒิทางการศึกษา	สัดส่วนในการถือหุ้นในบริษัท	ความสัมพันธ์ทางครอบครัวระหว่างกรรมการและผู้บริหาร	ประสบการณ์ทำงานในระยะ 5 ปี ย้อนหลัง		
					ช่วงเวลา	ตำแหน่ง	บริษัท/ ประเภทธุรกิจ
		Experience from Fraud cases” 2021 2564 “บทบาหน้าที่ของกรรมการตรวจสอบในการกำกับดูแลกิจการที่ดี” 2565 “Easy listening : เกร็ดความรู้ด้านบัญชีที่ ACไม่ควรพลาด” ปริญญาโท เศรษฐศาสตร์ (NDSU) สหรัฐอเมริกา เศรษฐศาสตรบัณฑิต มหาวิทยาลัยธรรมศาสตร์		-	ปี 2540 - ปัจจุบัน ปี 2536 - ปัจจุบัน	ประธานกรรมการตรวจสอบ กรรมการอิสระ	บริษัท พาโตเคมีอุตสาหกรรม จำกัด (มหาชน) บริษัท พาโตเคมีอุตสาหกรรม จำกัด (มหาชน) ดำรงตำแหน่งกรรมการอิสระมาแล้ว 30 ปี
นายชัยวัฒน์ จันทรวงศ์ 	86	ผ่านการอบรม DAP รุ่นที่ 36/2005 Audit Committee Program ของสถาบัน IOD 2564 “บทบาหน้าที่ของกรรมการตรวจสอบในการกำกับดูแลกิจการที่ดี” 2565 “Easy listening : เกร็ดความรู้ด้านบัญชีที่ ACไม่ควรพลาด”	- หุ่น ไม่มีการเปลี่ยนแปลงระหว่างปี	-	ปี 2554 - ปัจจุบัน ปี 2545 - 2546 ปี 2544 - 2545 ปี 2538 - 2539	กรรมการที่ปรึกษา ที่ปรึกษา ผู้ตรวจราชการกระทรวง เกษตรและสหกรณ์	บริษัททั่วไป บริษัท พาโตครอปแคร์ จำกัด รัฐมนตรีว่าการกระทรวงศึกษาธิการ นายปองพล อดิเรกสาร รัฐมนตรีประจำสำนักนายกรัฐมนตรี ศ.นพ. ดร. กระแส ชนะวงศ์ กระทรวงเกษตรและสหกรณ์

ชื่อ	อายุ	คุณวุฒิทางการศึกษา	สัดส่วนในการถือหุ้นในบริษัท	ความสัมพันธ์ทางครอบครัวระหว่างกรรมการและผู้บริหาร	ประสบการณ์ทำงานในระยะ 5 ปี ย้อนหลัง		
					ช่วงเวลา	ตำแหน่ง	บริษัท/ ประเภทธุรกิจ
		ปริญญาโท (M.Sc.) Plant Pathology and Mycology University of London D.I.C. Imperial College ปริญญาตรี วิทยาศาสตร์ (พฤกษศาสตร์) จุฬาลงกรณ์มหาวิทยาลัย		-	ปี 2557 - ปัจจุบัน ปี 2540 - ปัจจุบัน ปี 2536 - ปัจจุบัน	คณะกรรมการความเสี่ยง กรรมการตรวจสอบ กรรมการอิสระ	บริษัทจดทะเบียน บริษัท พาโตเคมีอุตสาหกรรม จำกัด (มหาชน) บริษัท พาโตเคมีอุตสาหกรรม จำกัด (มหาชน) บริษัท พาโตเคมีอุตสาหกรรม จำกัด (มหาชน) ดำรงตำแหน่งกรรมการอิสระมาแล้ว 30 ปี
นายสหาย ทรัพย์สุนทรกุล 	81	ผ่านการอบรม DAP และ DCP จากสถาบัน IOD ปริญญาตรี นิติศาสตร์ บัณฑิต มหาวิทยาลัยธรรมศาสตร์ เนติบัณฑิตไทย สำนักอบรมศึกษากฎหมาย แห่งเนติบัณฑิตยสภา วุฒิปริญญาการทหาร ชั้นสูง วิทยาลัยการทัพบก ปริญญาบัตร	- หุ่น ไม่มีการเปลี่ยนแปลง ระหว่างปี	-	ปี 2554 - ปัจจุบัน ปัจจุบัน ปัจจุบัน ปี 2537 - 2545 ปี 2543 ปี 2552 - ปัจจุบัน ปี 2546 - 2550	กรรมการ คนบดี อุปนายก กรรมการตรวจสอบ และประเมินผล รองอัยการสูงสุด กรรมการกฤษฎีกา (คณะ 7) กรรมการอิสระ ประธานกรรมการ	บริษัททั่วไป บริษัท พาโตครอปแคร์ จำกัด คณะนิติศาสตร์ มหาวิทยาลัย รัตนบัณฑิต วิทยาลัยตาปี จังหวัดสุราษฎร์ธานี กระทรวงแรงงาน สำนักงานอัยการสูงสุด สำนักงานคณะกรรมการกฤษฎีกา บริษัทจดทะเบียน บริษัท พาโตเคมีอุตสาหกรรม จำกัด (มหาชน) ดำรงตำแหน่งกรรมการอิสระมาแล้ว 14 ปี บริษัท ชันไทยอุตสาหกรรมถลุงมือยาง จำกัด (มหาชน)

ชื่อ	อายุ	คุณวุฒิทางการศึกษา	สัดส่วนในการถือหุ้นในบริษัท	ความสัมพันธ์ทางครอบครัวระหว่างกรรมการและผู้บริหาร	ประสบการณ์ทำงานในระยะ 5 ปี ย้อนหลัง		
					ช่วงเวลา	ตำแหน่ง	บริษัท/ ประเภทธุรกิจ
นายเจิ้งหมิง จาง Mr. Cheng Ming Chang สัญชาติไทย 	74	ผ่านการอบรม DAP 2019 2564 “บทบาทหน้าที่ของกรรมการตรวจสอบในการกำกับดูแลกิจการที่ดี” ปริญญาโท Department of Agricultural Education National Chung Hsing University, ไต้หวัน	- หุ่น ไม่มีการเปลี่ยนแปลงระหว่างปี	-	ปัจจุบัน ปัจจุบัน อดีต	ที่ปรึกษาสูงสุดด้าน การเกษตร ประธานบริหาร สมาชิกร รองประธานรุ่นที่ 30, 32 ประธานรุ่นที่ 25 ประธานรุ่นที่ 5 ผู้แทนรุ่นที่ 17 และ 19 ผู้ตรวจการ ประธาน สมาชิกริตติมศักดิ์ ประธาน สมาชิกร ปี 2562 - ปัจจุบัน	บริษัททั่วไป TCC Groups Kun Sun Machinery Co., Ltd. - Thailand's Northern Taiwanese Chamber of Commerce - Thailand Taiwan Association - The Chinese Association in Thailand (Chong Hua) - Thailand Asian World Chinese Business Association of Economic and Trade Associations - Party Congress of the Chinese Nationalist Party Congress - Thai-Chinese International School Board - Thai-Chung Hsing University Alumni Association of Chung Hsing University - China Youth Corps for Thailand - Overseas Chinese บริษัทจดทะเบียน บริษัท พาโตเคมีอุตสาหกรรม จำกัด (มหาชน) ดำรงตำแหน่งกรรมการอิสระมาแล้ว 3 ปี

ชื่อ	อายุ	คุณวุฒิทางการศึกษา	สัดส่วนในการถือหุ้นในบริษัท	ความสัมพันธ์ทางครอบครัวระหว่างกรรมการและผู้บริหาร	ประสบการณ์ทำงานในระยะ 5 ปี ย้อนหลัง		
					ช่วงเวลา	ตำแหน่ง	บริษัท/ ประเภทธุรกิจ
นายวิสุทธิ วานิชย์เจริญการ 	62	M.B.A วิชาเอกการเงิน มหาวิทยาลัยกรุงเทพ ปริญญาตรี คณะบัญชี รามคำแหง วิชาเอกบัญชี โทบริหารธุรกิจ 1. CFO Refresher รุ่น 3/2565 ประเด็นด้านการ ดำเนินธุรกิจ อย่างยั่งยืน (ESG) ที่เกี่ยวข้องกับ กลยุทธ์ การดำเนินงานการเปิดเผย ข้อมูลและรายงานทางการเงิน ของบริษัทจดทะเบียน” 2. สารสำคัญของมาตรฐาน รายงานทางการเงิน TFRS ที่มีการเปลี่ยนแปลง และ มีผลบังคับใช้ปี 2566 3. การเปิดเผยข้อมูลเพื่อ วิเคราะห์การดำเนินงานของ บริษัท (MD&A) 4 .สรุปประเด็นที่สำคัญและ ปัญหาที่พบในเชิงปฏิบัติของ TFRS 9, TFRS 15 และ TFRS 16 5. เจาะประเด็นร้อนทาง ภาษี 2565 สำหรับนักบัญชี มืออาชีพ	- หุ่น ไม่มีการเปลี่ยนแปลง ระหว่างปี	-	ปี 2560 - ปัจจุบัน	ผู้บริหารสูงสุด ฝ่ายการเงินและบัญชี	บริษัท พาโตเคมีอุตสาหกรรม จำกัด (มหาชน)
					ปี 2557 - ปัจจุบัน	กรรมการความเสี่ยง	บริษัท พาโตเคมีอุตสาหกรรม จำกัด (มหาชน)
					ปี 2530 - 2559	ผู้จัดการฝ่ายบัญชี	บริษัท พาโตเคมีอุตสาหกรรม จำกัด (มหาชน)

ชื่อ	อายุ	คุณวุฒิทางการศึกษา	สัดส่วนในการถือหุ้นในบริษัท	ความสัมพันธ์ทางครอบครัวระหว่างกรรมการและผู้บริหาร	ประสบการณ์ทำงานในระยะ 5 ปี ย้อนหลัง		
					ช่วงเวลา	ตำแหน่ง	บริษัท/ ประเภทธุรกิจ
นายสายันต์ วันอารีย์ 	55	B Sc. วิทยาศาสตร์บัณฑิต คณะศึกษาศาสตร์-เกษตร มหาวิทยาลัยเกษตรศาสตร์	- หุ่น ไม่มีการเปลี่ยนแปลงระหว่างปี	-	ปี 2559 - ปัจจุบัน	ผู้จัดการฝ่ายการตลาด รักษาการผู้จัดการวิจัยและพัฒนาผลิตภัณฑ์ กรรมการความเสี่ยง	บริษัท พาโตเคมีอุตสาหกรรม จำกัด (มหาชน)
					ปี 2550 - 2558	ผู้จัดการฝ่ายขาย	บริษัท พาโตเคมีอุตสาหกรรม จำกัด (มหาชน)
					ปี 2540 - 2550	ผู้แทนฝ่ายขายอาวุโส	บริษัท พาโตเคมีอุตสาหกรรม จำกัด (มหาชน)
นายวงศ์ตะวัน ดัชนี 	53	B Sc. วิทยาศาสตร์บัณฑิต คณะสัตวศาสตร์เทคโนโลยี พระจอมเกล้าเจ้าคุณทหาร ลาดกระบัง	- หุ่น ไม่มีการเปลี่ยนแปลงระหว่างปี	-	ปี 2559 - ปัจจุบัน	ผู้จัดการฝ่ายผลิตภัณฑ์-ธุรกิจแบ่งบรรจุ	บริษัท พาโตเคมีอุตสาหกรรม จำกัด (มหาชน)
					ปี 2536 - 2558	ผู้แทนฝ่ายขายอาวุโส	บริษัท พาโตเคมีอุตสาหกรรม จำกัด (มหาชน)
นางปาริชาติ มนุทัศน์ 	62	MBA มหาวิทยาลัยสุโขทัยธรรมาธิราช B.A. คณะอักษรศาสตร์ วิชาเอก อังกฤษ จุฬาลงกรณ์มหาวิทยาลัย Corporate Secretary Development Program รุ่น 8	300,370 หุ้น คิดเป็น 0.21% ไม่มีการเปลี่ยนแปลงระหว่างปี	-	ปี 2557 - ปัจจุบัน ปี 2550 - ปัจจุบัน ปี 2530 - ปัจจุบัน	กรรมการความเสี่ยง เลขานุการบริษัท ผู้จัดการสำนักงาน	บริษัท พาโตเคมีอุตสาหกรรม จำกัด (มหาชน) บริษัท พาโตเคมีอุตสาหกรรม จำกัด (มหาชน) บริษัท พาโตเคมีอุตสาหกรรม จำกัด (มหาชน)

ชื่อ	อายุ	คุณวุฒิทางการศึกษา	สัดส่วนในการถือหุ้นในบริษัท	ความสัมพันธ์ทางครอบครัวระหว่างกรรมการและผู้บริหาร	ประสบการณ์ทำงานในระยะ 5 ปี ย้อนหลัง		
					ช่วงเวลา	ตำแหน่ง	บริษัท/ ประเภทธุรกิจ
		<p>คณะพาณิชยศาสตร์และการบัญชี จุฬาลงกรณ์มหาวิทยาลัย</p> <p>1. Inclusive Leadership Means Better Business 2022</p> <p>2. การจัดอบรมคู่มือและเตรียมความพร้อมสำหรับการจัดทำรายงานการปล่อยก๊าซเรือนกระจกสำหรับบริษัทจดทะเบียน</p> <p>3. การจัดอบรมเรื่องธุรกิจกับสิทธิมนุษยชนและแนวทางการกรอกข้อมูลด้านสิทธิมนุษยชนในแบบ 56-1 One Report</p> <p>4. การเตรียมความพร้อมปรับเปลี่ยนเพื่อความยั่งยืนกับ One Report</p>					



กรรมการผู้ทรงคุณวุฒิและเป็นบุคคลภายนอก

กรรมการอิสระทั้ง 4 ท่าน คือ นายเลิศชัย ลีลายนกุล นายชัยวัฒน์ จันทศรีวงศ์ นายสหาย ทรัพย์สุนทรกุล และ Mr. Cheng Ming Chang มีได้เป็นลูกจ้าง หรือพนักงาน ที่ได้รับเงินเดือนจากบริษัทหรือบริษัทในเครือ มีอิสระจากผู้ถือหุ้นรายใหญ่ และสามารถดูแลผลประโยชน์ของกลุ่มผู้ถือหุ้น รายย่อยได้และมีได้ถือหุ้นใดๆ ในบริษัท

คุณสมบัติผู้บริหาร

- บริษัท พาโตเคมีอุตสาหกรรม จำกัด (มหาชน) ขอรับรองว่ากรรมการและเจ้าหน้าที่ระดับบริหารของบริษัททุกท่านเป็นผู้ที่มีคุณสมบัติครบถ้วนตามมาตรา 68 แห่งพรบ. บริษัทมหาชน, มาตรา 89/6 แห่งพรบ. หลักทรัพย์ และตามประกาศคณะกรรมการกำกับตลาดทุน ที่ ทจ. 24/2552 เรื่อง ข้อกำหนดเกี่ยวกับกรรมการและผู้บริหารของบริษัทที่ออกหลักทรัพย์ ข้อ 3

ประวัติการดำเนินคดีกฎหมาย

ในระยะ 10 ปีย้อนหลังก่อนวันยื่นคำขออนุญาต คณะกรรมการและเจ้าหน้าที่ระดับบริหารของบริษัท ไม่มีผู้ใดมี ประวัติการถูกพิพากษาถึงที่สุดให้เป็นบุคคลล้มละลายหรือกระทำความผิดเกี่ยวกับทรัพย์โดยทุจริต หรือกระทำความผิดกฎหมายว่าด้วยหลักทรัพย์และตลาดหลักทรัพย์ รวมทั้งข้อพิพาทหรือการถูกฟ้องร้องที่อยู่ระหว่างตัดสิน

หนี้สินระหว่างผู้บริหารกับบริษัท หรือบริษัทในเครือ

- ไม่มี -

รายละเอียดหัวหน้างานตรวจสอบภายใน

ชื่อ นวพร โพธิ์ไทย

คุณสมบัติที่สำคัญ

คุณนพพรมีความรู้ ความชำนาญและประสบการณ์ครอบคลุมถึงการให้บริการที่ปรึกษาด้านการสอบทานและออกแบบระบบบัญชีการเงิน ระบบบัญชีต้นทุน ระบบการตรวจสอบภายในและระบบปฏิบัติงาน ทั้งระบบที่ดำเนินการบนโปรแกรมคอมพิวเตอร์สำเร็จรูปและการปฏิบัติงานด้วยระบบมือ การให้คำปรึกษาสำหรับการพัฒนาโปรแกรมคอมพิวเตอร์ที่หน่วยงานพัฒนาขึ้นใช้ การแนะนำและฝึกสอนผู้ปฏิบัติงานหรือผู้ใช้งานโปรแกรมคอมพิวเตอร์ การจัดทำรายละเอียดความต้องการใช้งานโปรแกรมคอมพิวเตอร์เกี่ยวกับระบบการเงินการธนาคาร การให้คำปรึกษาด้านระบบบริหารคุณภาพ ISO 9000 รวมถึงงานด้านการตรวจสอบบัญชีในธุรกิจอุตสาหกรรม ธุรกิจค้าปลีก ธุรกิจบริการและสถาบันการเงิน และหน่วยงานรัฐวิสาหกิจ

ประสบการณ์

ปี	ชื่อ	ตำแหน่ง ที่ได้รับมอบหมาย	รายละเอียด
2552 - ปัจจุบัน	บริษัท พาโตเคมีอุตสาหกรรม จำกัด (มหาชน)	ผู้ตรวจสอบภายใน	สอบทานระบบการควบคุมภายใน เพื่อนำเสนอให้กับคณะกรรมการตรวจสอบของบริษัท
2556	สมาคมบริษัทหลักทรัพย์ไทย	ที่ปรึกษาโครงการ	ออกแบบและติดตั้งโปรแกรมสำเร็จรูป ERP ระบบ SAP Business One
2555	บริษัท ลามิเนชั่น (ประเทศไทย) จำกัด	ที่ปรึกษาโครงการ	ออกแบบและติดตั้งโปรแกรมสำเร็จรูป ERP ระบบ SAP Business One
2555	บริษัท นิปปอน สตีล กัลวาไนซิง (ประเทศไทย) จำกัด	ผู้จัดการโครงการ	การติดตั้งโปรแกรมสำเร็จรูป ERP ระบบ SAP Business One
2553	บริษัท ทางยกระดับดอนเมือง จำกัด (มหาชน)	ผู้จัดการโครงการ	การติดตั้งโปรแกรมสำเร็จรูป ERP ระบบ SAP Business One
2552	ธนาคารเกียรตินาคิน จำกัด (มหาชน)	ที่ปรึกษา	ที่ปรึกษาในการจัดทำโปรแกรมระบบงานจัดซื้อและตั้งเจ้าหนี้
2552	กลุ่มบริษัท นทลีน	หัวหน้าทีมที่ปรึกษา	จัดทำคู่มือปฏิบัติงาน สำหรับ 4 กลุ่มงาน คือ กลุ่มงานบริหารงานบุคคล กลุ่มงานสินค้าคงคลัง กลุ่มงานด้านการรักษาความปลอดภัย และกลุ่มงานบำรุงรักษา
2552	บริษัท นานมีบุคส์ จำกัด	ที่ปรึกษา	การออกแบบกระบวนการทำงานสำหรับระบบบัญชีการเงิน
2550	โรงงานยาสูบ	หัวหน้าทีมที่ปรึกษา	ออกแบบระบบบัญชีต้นทุนของโรงงานยาสูบ

ปี	ชื่อ	ตำแหน่ง ที่ได้รับมอบหมาย	รายละเอียด
2550	บริษัท นานมี จำกัด	ที่ปรึกษา	การออกแบบกระบวนการทำงานสำหรับระบบบัญชีการเงิน
2550	บริษัท แมพพ้อย จำกัด	ที่ปรึกษาร่วม	สอบทานกระบวนการบริหารโครงการ

งานบริการด้านการสอบทานระบบการควบคุมภายใน ระหว่างปี 2534 - 2550

- บริษัท อีเทอร์นีตี้ ทรานสปอร์ต 2002 จำกัด (บริษัท) - ประเมินประสิทธิภาพของระบบควบคุมภายในเพื่อเข้าจดทะเบียนในตลาดหลักทรัพย์
- บริษัท ซิตี สตีลจำกัด(มหาชน) - งานสอบทานระบบการควบคุมภายในและออกแบบระบบงานการตรวจสอบภายใน
 - มูลนิธิแม่ฟ้าหลวง-โครงการพัฒนาดอยตุง
 - ✓ งานการสอบทานและออกแบบระบบการควบคุมภายใน และกระบวนการปฏิบัติงาน
 - ✓ งานการสอบทานและออกแบบระบบบัญชีต้นทุน
 - ✓ การจัดทำงบการเงินรวมและระบบการรายงานทางการเงินเพื่อผู้บริหาร
- การไฟฟ้าฝ่ายผลิตแห่งประเทศไทย - ประเมินผลการไฟฟ้าฝ่ายผลิตแห่งประเทศไทยตามโครงการรัฐวิสาหกิจที่ดี รวมทั้งศึกษา ปรับปรุง เป้าหมาย ตัวแปรการประเมินผลการดำเนินงาน
- การไฟฟ้าส่วนภูมิภาค - ออกแบบระบบการควบคุมภายในของหน่วยธุรกิจก่อสร้างและบำรุงรักษา
- บริษัท อะโรเมติกส์ (ประเทศไทย) จำกัด (มหาชน) : ออกแบบ ปรับปรุงและดำเนินการทดลองปฏิบัติงานระบบตรวจสอบภายใน
- บริษัท อัมรินทร์พริ้นติ้ง แอนด์ พับลิชชิ่ง จำกัด (มหาชน) : สอบทานและให้ข้อเสนอแนะในการปรับปรุงกระบวนการจัดซื้อ คลังพัสดุ และระบบการจำหน่ายและนำโปรแกรมคอมพิวเตอร์มาใช้กับระบบงาน
- บริษัท เอส.ซี. สเตนดาร์ด จำกัด : สอบทานและให้ข้อเสนอแนะในการปรับปรุงการปฏิบัติงาน

งานบริการด้านการออกแบบระบบบัญชี และระบบปฏิบัติงาน ระหว่างปี 2534-2550

- โรงแรมดุสิตธานี - การออกแบบระบบงานด้านรายได้ ลูกหนี้ งบประมาณ และบัญชี
- กรุงเทพมหานคร - ออกแบบโปรแกรมคอมพิวเตอร์สำหรับ 6 ระบบงาน - ระบบรายได้ ระบบงบประมาณ ระบบการเงิน ระบบบัญชี ระบบบุคลากรและระบบเงินเดือน
- ศูนย์หนังสือแห่งจุฬาลงกรณ์มหาวิทยาลัย - การออกแบบกระบวนการทำงานและระบบบัญชี เพื่อใช้ในปฏิบัติงานและเป็นแนวทางในการพัฒนาโปรแกรมระบบสำหรับธุรกิจหนังสือ
- บริษัท นวนคร จำกัด - การปรับปรุงและออกแบบขั้นตอนและกระบวนการปฏิบัติงานสำหรับงานด้านรายได้และการจัดซื้อ
- สำนักงานมาตรฐานผลิตภัณฑ์อุตสาหกรรม - งานบริการที่ปรึกษาและฝึกอบรมปฏิบัติงานด้านระบบบริหารคุณภาพ ISO 9000 สำหรับธุรกิจขนาดย่อม
- การสื่อสารแห่งประเทศไทย - การปรับปรุงและออกแบบระบบบัญชีการเงินในรายละเอียดบนโปรแกรมคอมพิวเตอร์สำหรับกิจการโทรคมนาคม
- บริษัท เยอเนอรัล เอนิเนียริง จำกัด (มหาชน) : ปรับปรุงและออกแบบระบบบัญชีการเงินและต้นทุน

สำหรับธุรกิจการผลิตผลิตภัณฑ์คอนกรีต บนโปรแกรมสำเร็จรูป Platinum

- บริษัท เอสเอสยูพี (1991) จำกัด : ปรับปรุงและออกแบบระบบบัญชีการเงิน บนโปรแกรมสำเร็จรูป Platinum
- บริษัท ผลิตภัณฑ์คาร์บอนไทย จำกัด : ปรับปรุงและออกแบบระบบบัญชีการเงินและต้นทุน บนโปรแกรมสำเร็จรูป Platinum
- บริษัท แอลพีเอ็น เพลทมิล จำกัด : ปรับปรุงและออกแบบระบบบัญชีการเงิน
- บริษัท คันทรี (ประเทศไทย) จำกัด (มหาชน) : ปรับปรุงและออกแบบระบบบัญชีการเงิน
- บริษัท ไทยแมลอน เท็กซ์ไทล์ จำกัด : ปรับปรุงและออกแบบระบบบัญชีการเงิน บนโปรแกรมสำเร็จรูป Platinum
- บริษัท ศรีนครการโยธา จำกัด (มหาชน) : ปรับปรุงและออกแบบระบบบัญชีการเงิน บนโปรแกรมสำเร็จรูป Platinum

การศึกษา

ระยะเวลา	ปริญญาที่ได้รับ	สถานที่ศึกษา
2547	หลักสูตรประกาศนียบัตรทางภาษีอากร	มหาวิทยาลัยหอการค้าไทย
2543 - 2545	ปริญญาโททางการบัญชี	มหาวิทยาลัยเกษตรศาสตร์
2530 - 2533	ปริญญาตรีบัญชี	มหาวิทยาลัยธรรมศาสตร์
2539 - ปัจจุบัน	ผู้สอบบัญชีรับอนุญาต (ประเทศไทย)	

ประสบการณ์

ระยะเวลา	ตำแหน่ง	ชื่อบริษัท
ปัจจุบัน	Consulting Director	บริษัท เคอร์เนล คอนซัลติ้ง จำกัด
2550 - 2553	ที่ปรึกษาอิสระ	-
2548 - 2549	ผู้จัดการอาวุโส	บริษัท บีที ที่ปรึกษาธุรกิจ จำกัด
2547	ผู้จัดการ	บริษัท เคพีเอ็มจี ภูมิภาค ที่ปรึกษาธุรกิจ จำกัด
2544 - 2547	ผู้จัดการ	บริษัท ที่ปรึกษาธุรกิจ อาร์เธอร์ แอนเดอร์เซน จำกัด
2540 - 2543	ผู้ช่วยผู้จัดการ	บริษัท สำนักงาน เอสจีวี-ณ ถกลาง จำกัด
2534 - 2539	ที่ปรึกษา	บริษัท สำนักงาน เอสจีวี-ณ ถกลาง จำกัด



บริษัท พาโตเคมีอุตสาหกรรม จำกัด (มหาชน)

บริษัท พาโตเคมีอุตสาหกรรม จำกัด (มหาชน)

อาคารพาโต 3388 ถนนเพชรบุรีตัดใหม่

แขวงบางกะปิ เขตห้วยขวาง กรุงเทพฯ 10310

โทรศัพท์ 0 2318 5612, 0 318 0360

โทรสาร 0 2318 0367