

**แบบแสดงรายการข้อมูลประจำปี / รายงานประจำปี 2565
(แบบ 56-1 One Report)**

**Annual Registration Statement / Annual Report 2022
(Form 56-1 One Report)**



วนชัย ชัยชนะ ที่รักษาป่า

การมีจิตสำนึกต่อธรรมชาติและสิ่งแวดล้อมถือเป็นเรื่องสำคัญ สำหรับการทำธุรกิจในปัจจุบัน เพราะแสดงให้เห็นถึงความจริงใจ ในการช่วยกันแก้ไขปัญหาสังแวดล้อมที่เกิดขึ้น เรื่องราวของการอนุรักษ์สิ่งแวดล้อมในปัจจุบันจัดเป็นกระแสที่ได้รับการตอบรับเป็นอย่างสูงจากสังคมทั่วโลก และถือเป็นหน้าที่ของทุกภาคส่วนที่จะต้องร่วมมือกัน แต่สำหรับ บริษัท วนชัย กรุ๊ป จำกัด (มหาชน) เรื่องการอนุรักษ์และการประกอบธุรกิจที่เอื้อเพื่อต่อสิ่งแวดล้อมและสังคมมิใช่เรื่องใหม่ เพราะวนชัยมองอนาคตดีกว่าอดีตจึงเลือกใช้แนวทางนี้นานาน

สารบัญ / Content

- 2 รายงานคณะกรรมการบริษัท
- 3 การเปลี่ยนแปลงในปี 2565 ที่สำคัญ

ส่วนที่ 1

การประกอบธุรกิจและผลการดำเนินงาน

- 4 โครงสร้างและการดำเนินงานของกลุ่มบริษัท
- 34 การบริหารจัดการความเสี่ยง
- 36 การขับเคลื่อนธุรกิจเพื่อความยั่งยืน
- 44 การวิเคราะห์และคำอธิบายของฝ่ายจัดการ (Management Discussion and Analysis: MD&A)
- 61 ข้อมูลทั่วไปและข้อมูลสำคัญอื่น

ส่วนที่ 2

การกำกับดูแลกิจการ

- 63 นโยบายการกำกับดูแลกิจการ
- 73 โครงสร้างการกำกับดูแลกิจการ และข้อมูลสำคัญเกี่ยวกับคณะกรรมการ คณะกรรมการชุดย่อย ผู้บริหาร พนักงานและอื่นๆ
- 81 รายงานผลการดำเนินงานสำคัญด้านการกำกับดูแลกิจการ
- 88 การควบคุมภายในและรายการระหว่างกัน

ส่วนที่ 3

งบการเงิน

- 101 รายงานความรับผิดชอบของคณะกรรมการต่อรายงานทางการเงิน
- 102 งบการเงิน

ส่วนที่ 4

การรับรองความถูกต้องของข้อมูล

เอกสารแนบ

- 180 เอกสารแนบ 1
รายละเอียดเกี่ยวกับกรรมการ ผู้บริหาร ผู้มีอำนาจควบคุม ผู้ที่ได้รับมอบหมายให้รับผิดชอบสูงสุดในสายงานบัญชีและการเงิน ผู้ที่ได้รับมอบหมายให้รับผิดชอบโดยตรงในการควบคุมดูแลการกำกับบัญชี และเลขานุการบริษัท
- 201 เอกสารแนบ 2
รายละเอียดเกี่ยวกับกรรมการรองบริษัทย่อย
- 202 เอกสารแนบ 3
รายละเอียดเกี่ยวกับหน่วยงานตรวจสอบภายในและหัวหน้างานกำกับดูแลการปฏิบัติงานของบริษัท (compliance)
- 203 เอกสารแนบ 4
ทรัพย์สินที่ใช้ในการประกอบธุรกิจและรายละเอียดเกี่ยวกับรายการประเมินราคาทรัพย์สิน
- 205 เอกสารแนบ 5
นโยบายการกำกับดูแลกิจการ
- 217 เอกสารแนบ 6
รายงานคณะกรรมการตรวจสอบ

- 220 Report of the Board of Directors
- 221 Important changes in 2022

Part 1

Business Operation and Operating Results

- 223 Organizational structure and operation of the group of companies
- 250 Risk management
- 252 Business driving for sustainability
- 260 Management Discussion and Analysis (MD&A)
- 277 General information and other material facts

Part 2

Corporate Governance

- 279 Corporate governance policy
- 288 Corporate governance structure and significant information related to the Board of Directors, sub-committees, executives, employees and others
- 296 Report on key operating results on corporate governance
- 302 Internal control and related party transactions

Part 3

Financial Statements

- 315 Report of board of Directors' Responsibilities for Financial Reporting
- 316 Financial Statements

Part 4

Certification of the accuracy of information

Attachments

- 394 Attachment 1
Details on Directors, Executives, Controlling Persons, Chief Financial Officer, Chief Accountant, and Company Secretary
- 415 Attachment 2
Details of the directors of the subsidiary
- 416 Attachment 3
Details about the Head of Internal Audit and the head of the company's compliance department
- 417 Attachment 4
Assets used in business operations and details of property appraisal transactions
- 419 Attachment 5
Corporate Governance Policy
- 430 Attachment 6
Audit Committee's Report

เรียน ท่านผู้ถือหุ้น

สถานการณ์เศรษฐกิจในปี 2565 ที่เริ่มฟื้นตัวจากวิกฤตการระบาดของโรคติดเชื้อไวรัสโคโรนา 2019 (COVID-19) ที่คลี่คลายหลายประเทศลดมาตรการควบคุมที่เข้มงวด เริ่มเปิดประเทศ ตลอดจนทยอยยกเลิกมาตรการจำกัดการเดินทาง ส่งผลให้กิจกรรมทางเศรษฐกิจทยอยฟื้นตัว อย่างไรก็ตามปัจจัยภายนอกประเทศทั้งสงครามระหว่างรัสเซียกับยูเครนตั้งแต่ปลายไตรมาสแรก ปี 2565 และการล็อกดาวน์เมืองสำคัญของจีน ส่งผลให้เกิดภาวะชะงักงันของห่วงโซ่อุปทาน เมื่อประกอบกับความต้องการสินค้าและบริการของโลกที่เร่งตัวขึ้นในช่วงเริ่มเปิดประเทศ ส่งผลให้อัตราเงินเฟ้อในหลายประเทศรวมถึงประเทศไทยเร่งสูงขึ้นมาก ทำให้หลายประเทศมีการดำเนินนโยบายการเงินเพื่อควบคุมเงินเฟ้อโดยปรับขึ้นดอกเบี้ยนโยบาย โดยเฉพาะสหรัฐอเมริกาที่ธนาคารกลางสหรัฐฯ ดำเนินนโยบายการเงินที่เข้มงวดอย่างรวดเร็วและเร่งขึ้น ส่งผลให้ค่าเงินบาทเมื่อเทียบกับดอลลาร์สหรัฐฯ เคลื่อนไหวผันผวนในทิศทางอ่อนค่าค่อนข้างมากใน 3 ไตรมาสแรก อย่างไรก็ตามช่วงปลายไตรมาสสุดท้ายของปี เงินบาทแข็งค่าขึ้นจากปัจจัยบวกจากการฟื้นตัวของภาคท่องเที่ยว ประกอบกับผลจากการอ่อนค่าของเงินดอลลาร์เนื่องจากธนาคารกลางสหรัฐฯ มีแนวโน้มชะลอการปรับขึ้นดอกเบี้ยตั้งแต่ช่วงปลายปี 2565

จากสถานการณ์เศรษฐกิจดังกล่าว ในปี 2565 บริษัทและบริษัทย่อยมีรายได้จากการขายรวมในช่วงครึ่งปีแรก 7,511 ล้านบาท เพิ่มขึ้นจากงวดเดียวกันปี 2564 เท่ากับ 1,654 ล้านบาท หรือเพิ่มขึ้นประมาณร้อยละ 28 และมีกำไรสุทธิ 691 ล้านบาท หรือเพิ่มขึ้นประมาณร้อยละ 46 เมื่อเปรียบเทียบกับปี 2564 อย่างไรก็ตามผลจากปัจจัยภายนอกประเทศตามที่กล่าวถึงข้างต้น ส่งผลให้ในช่วงครึ่งปีหลังบริษัทและบริษัทย่อยมีรายได้จากการขายรวม 5,627 ล้านบาท ลดลงจากงวดเดียวกันปี 2564 เท่ากับ 1,504 ล้านบาท หรือลดลงประมาณร้อยละ 21 โดยเป็นการลดลงของรายได้จากการขายต่างประเทศประมาณร้อยละ 23 จากงวดเดียวกันปี 2564 ส่งผลให้บริษัทและบริษัทย่อยมีกำไรสุทธิสำหรับปี 742 ล้านบาท ลดลงประมาณร้อยละ 43 เมื่อเปรียบเทียบกับปี 2564

ในปี 2565 โรงงานผลิตไฟฟ้าจากเชื้อเพลิงชีวมวล กำลังการผลิต 9.9 MW ที่เริ่มเปิดดำเนินการในไตรมาส 4 ปี 2564 สามารถทำการผลิตได้เต็มปี 2565 ขณะที่ราคาค่าพลังงานไฟฟ้าในครึ่งปีหลังปรับเพิ่มขึ้นประมาณร้อยละ 28 จากช่วงต้นปี ทำให้สามารถลดค่าใช้จ่ายด้านพลังงานไฟฟ้าได้ประมาณร้อยละ 10 ของค่าไฟฟ้าของโรงงานสุราษฎร์ธานี นอกจากนี้ในปี 2565 บริษัทได้มีการเพิ่มการผลิตไฟฟ้าจากพลังงานแสงอาทิตย์ที่โรงงานสระบุรีอีก 1 โครงการ กำลังการผลิตไฟฟ้า 3.328 MWp ดำเนินการแล้วเสร็จในไตรมาสที่ 3 ปี 2565 ทำให้ ณ สิ้นปี 2565 บริษัทและบริษัทย่อยมีกำลังการผลิตไฟฟ้าจากพลังงานแสงอาทิตย์แล้วรวม 12.657 MWp

ด้วยปัจจัยภายนอก รวมทั้งค่าเงินบาทเมื่อเทียบกับดอลลาร์สหรัฐฯ ที่มีการเคลื่อนไหวผันผวน ที่ส่งผลกระทบต่อผลประกอบการของบริษัทในครึ่งปีหลังปี 2565 ยังมีความไม่แน่นอนอยู่มาก บริษัทได้มีการติดตามสถานการณ์อย่างใกล้ชิด มีการบริหารจัดการเพื่อลดผลกระทบที่จะมีต่อผลประกอบการของบริษัท ตลอดจนการเตรียมการเพื่อรักษาสภาพคล่องและความแข็งแกร่งทางการเงิน เพื่อให้บริษัทมีเงินทุนหมุนเวียนที่เพียงพอต่อการดำเนินธุรกิจได้ตามแผนดำเนินงานอย่างต่อเนื่อง

ในโอกาสนี้ คณะกรรมการบริษัทฯ ขอขอบคุณ ลูกค้า ผู้ถือหุ้น คู่ค้า ที่ได้ให้ความไว้วางใจในการดำเนินงานของบริษัทฯ และขอขอบคุณหน่วยงานต่างๆ ทั้งภาครัฐ ภาคเอกชน และสถาบันการเงิน ที่ให้การสนับสนุนบริษัทฯ ด้วยดีตลอดมา



(นายสมภพ สหวัดมน)

ประธานกรรมการ



(นายวรรณนะ เจริญนวัตน์)

กรรมการผู้จัดการ



การเปลี่ยนแปลงในปี 2565 ที่สำคัญ

ในปี 2565 บริษัทและบริษัทย่อยมีรายได้จากการขายรวมเท่ากับ 13,137.6 ล้านบาท เมื่อเทียบกับปี 2564 มีรายได้จากการขายรวม 12,987.7 ล้านบาท เพิ่มขึ้น 149.9 ล้านบาท หรือร้อยละ 1 และมีกำไรสำหรับปี เท่ากับ 742.4 ล้านบาท เมื่อเทียบกับปี 2564 ที่มีกำไรสำหรับปีเท่ากับ 1,308.4 ล้านบาท กำไรลดลง 566.0 ล้านบาท หรือร้อยละ 43

ผลกำไรสำหรับปีลดลงดังกล่าวเป็นผลมาจากสถานการณ์ทางเศรษฐกิจที่มีความไม่แน่นอน ภายหลังจากวิกฤตการระบาดของโรคติดเชื้อไวรัสโคโรนา 2019 (COVID-19) ที่คลี่คลาย หลายประเทศลดมาตรการควบคุมที่เข้มงวด เริ่มเปิดประเทศ ส่งผลให้กิจกรรมทางเศรษฐกิจทยอยฟื้นตัว ผลประกอบการของบริษัทและบริษัทย่อยในช่วงครึ่งปีแรกมีรายได้จากการขายรวมเพิ่มขึ้นประมาณร้อยละ 28 ปี 2565 มีกำไรสุทธิ 691 ล้านบาท เพิ่มขึ้นประมาณร้อยละ 46 เมื่อเปรียบเทียบกับช่วงเดียวกันของปี 2564 แต่จากปัจจัยภายนอกประเทศทั้งสงครามระหว่างรัสเซียกับยูเครนตั้งแต่ปลายไตรมาสแรก ปี 2565 การล็อกดาวน์เมืองสำคัญของจีน ส่งผลให้เกิดภาวะชะงักงันของห่วงโซ่อุปทาน เมื่อประกอบกับความต้องการสินค้าและบริการของโลกที่เร่งตัวขึ้นในช่วงเริ่มเปิดประเทศ ทำให้ราคาวัตถุดิบและปัจจัยการผลิตมีราคาเพิ่มขึ้น อัตราเงินเฟ้อในหลายประเทศรวมถึงประเทศไทยเร่งสูงขึ้นมาก การดำเนินนโยบายการเงินเพื่อควบคุมเงินเฟ้อโดยปรับขึ้นดอกเบี้ยนโยบายในหลายประเทศโดยเฉพาะสหรัฐอเมริกา ส่งผลให้ค่าเงินบาทเมื่อเทียบกับดอลลาร์สหรัฐเคลื่อนไหวผันผวนโดยเฉพาะในช่วงปลายไตรมาสสุดท้ายของปี เงินบาทแข็งค่าขึ้นจากการการอ่อนค่าของเงินดอลลาร์ ส่งผลให้ผลประกอบการในช่วงครึ่งปีหลังปี 2565 ลดลงและมีกำไรสำหรับปี 2565 ลดลงจากปี 2564 ตามที่กล่าวข้างต้น

โครงการลงทุนโรงไฟฟ้าจากเชื้อเพลิงชีวมวล กำลังการผลิตไฟฟ้า 9.9 เมกะวัตต์ ของบริษัท วนชัย เอ็นเนอร์ยี่ อินดัสทรีส์ จำกัด (บริษัทย่อย) ที่เริ่มเปิดดำเนินการในไตรมาส 4 ปี 2564 สามารถดำเนินการผลิตและจำหน่ายกระแสไฟฟ้าให้แก่โรงงานสุราษฎร์ธานีของบริษัท วนชัย พานอล อินดัสทรีส์ จำกัด (บริษัทย่อย) ได้เต็มปี 2565 สามารถลดค่าใช้จ่ายด้านพลังงานไฟฟ้าได้ประมาณร้อยละ 10 ของค่าไฟฟ้าของโรงงานสุราษฎร์ธานี และการเพิ่มการผลิตไฟฟ้าจากพลังงานแสงอาทิตย์ที่โรงงานสระบุรีอีก 1 โครงการ กำลังการผลิตไฟฟ้า 3.328 MWp ได้ดำเนินการแล้วเสร็จในไตรมาสที่ 3 ปี 2565 ทำให้ ณ สิ้นปี 2565 บริษัทและบริษัทย่อยมีกำลังการผลิตไฟฟ้าจากพลังงานแสงอาทิตย์แล้วรวม 12.657 MWp

ในด้านการเงินในรอบปี 2565 บริษัทได้ชำระหนี้ระยะยาวตามกำหนด 1,058.9 ล้านบาท ณ สิ้นปี 2565 บริษัทและบริษัทย่อยมีหนี้สินรวมทั้งสิ้น 12,658.9 ล้านบาท และส่วนของผู้ถือหุ้น 7,469.0 ล้านบาท มีอัตราส่วนหนี้สินต่อส่วนของผู้ถือหุ้นเท่ากับ 1.69 : 1 ถือว่าฐานะการเงินมีความมั่นคง



01

การประกอบธุรกิจและ
ผลการดำเนินงาน



ส่วนที่ 1

การประกอบธุรกิจและผลการดำเนินงาน

1. โครงสร้างและการดำเนินงานของกลุ่มบริษัท

1.1 นโยบายและภาพรวมการประกอบธุรกิจ

บริษัท วนชัย กรุ๊ป จำกัด (มหาชน) เดิมชื่อ บริษัท เอ็ม ดี เอฟ แพลนเนอร์ จำกัด จดทะเบียนก่อตั้งขึ้นเมื่อวันที่ 23 กุมภาพันธ์ 2532 ได้จดทะเบียนเป็นบริษัทมหาชน เมื่อวันที่ 1 พฤศจิกายน 2537 และเข้าเป็นบริษัทจดทะเบียนในตลาดหลักทรัพย์แห่งประเทศไทย เมื่อปี 2538 ณ วันที่ 31 ธันวาคม 2565 บริษัทมีทุนชำระแล้ว 1,735,237,480 บาท

บริษัทและบริษัทย่อยดำเนินธุรกิจเกี่ยวกับการผลิตและจำหน่ายแผ่นไม้ (Panel Board) เพื่อใช้ทดแทนไม้ธรรมชาติ และผลิตภัณฑ์ที่เกี่ยวข้องเนื่อง โดยมีผลิตภัณฑ์หลัก คือ แผ่นเอ็มดีเอฟและแผ่นปาร์ติเกิ้ล เพื่อใช้ในอุตสาหกรรมการก่อสร้างและอุตสาหกรรมผลิตเฟอร์นิเจอร์ โดยนอกจากผลิตภัณฑ์หลักดังกล่าว บริษัทและบริษัทย่อยยังผลิตผลิตภัณฑ์แผ่นไม้พื้นสำเร็จรูป แผ่นเอ็มดีเอฟปิดผิว แผ่นปาร์ติเกิ้ลปิดผิว แผ่นผิวประตูลูกฟัก และแผ่นเกล็ดไม้อัดเรียงชั้น (OSB)

ณ สิ้นปี 2565 บริษัทและบริษัทย่อยมีโรงงานผลิตรวม 4 โรงงาน ประกอบด้วย

1. โรงงานชลบุรี ตั้งอยู่ที่อำเภอบ้านบึง จังหวัดชลบุรี ดำเนินการผลิตแผ่นเอ็มดีเอฟ แผ่นปาร์ติเกิ้ล และแผ่นผิวประตูลูกฟัก
2. โรงงานสระบุรี ตั้งอยู่ที่นิคมอุตสาหกรรมแก่งคอย จังหวัดสระบุรี ดำเนินการผลิตแผ่นเอ็มดีเอฟ แผ่นปาร์ติเกิ้ล แผ่นเอ็มดีเอฟปิดผิว แผ่นปาร์ติเกิ้ลปิดผิว และแผ่นไม้พื้นสำเร็จรูป
3. โรงงานระยอง ตั้งอยู่ที่นิคมอุตสาหกรรมมาบตาพุด ดำเนินการผลิตกาวยูเรียฟอร์มัลดีไฮด์ และกระดาษชุบกาวยูเรียฟอร์มัลดีไฮด์ เพื่อจำหน่ายให้แก่บริษัทในกลุ่ม
4. โรงงานสุราษฎร์ธานี ตั้งอยู่ที่อำเภอเวียงสระ จังหวัดสุราษฎร์ธานี ดำเนินการผลิตแผ่นเอ็มดีเอฟ แผ่นปาร์ติเกิ้ล แผ่นเกล็ดไม้อัดเรียงชั้น (OSB) แผ่นเอ็มดีเอฟปิดผิว แผ่นปาร์ติเกิ้ลปิดผิว และยังมีโรงงานผลิตไฟฟ้าชีวมวล กำลังการผลิต 9.9 เมกะวัตต์ (ดำเนินการโดยบริษัท วนชัย เอ็นเนอร์ยี่ อินดัสทรีส์ จำกัด (บริษัทย่อยของบริษัท)) เพื่อจำหน่ายไฟฟ้าให้แก่โรงงานสุราษฎร์ธานี

บริษัทและบริษัทย่อยมีกำลังการผลิตแผ่นเอ็มดีเอฟรวม 1,380,000 ลูกบาศก์เมตรต่อปี กำลังการผลิตแผ่นปาร์ติเกิ้ลรวม 840,000 ลูกบาศก์เมตรต่อปี กำลังการผลิตแผ่นผิวประตูลูกฟักรวม 3.6 ล้านแผ่นต่อปี กำลังการผลิตแผ่นไม้พื้นสำเร็จรูปรวม 10.4 ล้านตารางเมตรต่อปี และกำลังการผลิตแผ่นเกล็ดไม้อัดเรียงชั้น (OSB) 210,000 ลูกบาศก์เมตรต่อปี

ผลิตภัณฑ์ของบริษัทและบริษัทย่อย ได้มีการจำหน่ายทั้งในประเทศและต่างประเทศ โดยลูกค้าในประเทศจะเป็นผู้ผลิตรายใหญ่ในอุตสาหกรรมที่ใช้แผ่นไม้เป็นวัตถุดิบ เช่น อุตสาหกรรมก่อสร้างและตกแต่ง อุตสาหกรรมเฟอร์นิเจอร์ และตัวแทนจำหน่าย ส่วนลูกค้าต่างประเทศจะเป็นผู้ผลิตในอุตสาหกรรมก่อสร้างและตกแต่ง อุตสาหกรรมเฟอร์นิเจอร์ โดยจะสั่งซื้อผ่านบริษัทนายหน้าหรือบริษัทผู้นำเข้า-ส่งออกรายใหญ่

1.1.1 วิสัยทัศน์ วัตถุประสงค์ เป้าหมาย กลยุทธ์

ชื่อของ วนชัย หมายถึง “ชัยชนะที่รักษาป่า” คือสิ่งที่สะท้อนให้เห็นถึงวิสัยทัศน์ในการประกอบธุรกิจ และการเป็นผู้นำในการพัฒนาผลิตภัณฑ์แผ่นไม้ทดแทนไม้ธรรมชาติด้วยนวัตกรรมและความคิดสร้างสรรค์ เพื่อเป็นการดำรงรักษาทรัพยากรป่าไม้ และสิ่งแวดล้อมให้คงอยู่ ซึ่งสร้างความภาคภูมิใจให้กับพนักงานในเครือบริษัท วนชัย กรุ๊ป และผู้ถือหุ้น ทุกคน

การดำเนินงานอย่างมีประสิทธิภาพ ลูกค้าได้รับผลประโยชน์สูงสุด อุตสาหกรรมที่เป็นมิตรกับสิ่งแวดล้อม คือธรรมชาติที่บริษัท ยึดถือและปฏิบัติอย่างเคร่งครัด



กลุ่มวนชัยถือว่าความตั้งใจที่มีต่อลูกค้าและความใส่ใจที่ลูกค้ามอบให้เป็นสิ่งที่สำคัญที่สุด การเป็นลูกค้าของกลุ่มวนชัย จึงไม่ใช่เพียงแค่การใช้ผลิตภัณฑ์ที่มีคุณภาพเท่านั้น แต่ยังหมายถึงการได้ร่วมกันพิทักษ์รักษาสิ่งแวดล้อมให้คงความอุดมสมบูรณ์อย่างยั่งยืนและสมดุล

บุคลากรของบริษัทคือหัวใจสำคัญของบริษัท ดังนั้นจึงมีการดูแลและพัฒนาทักษะความรู้ต่างๆ รวมทั้งส่งเสริมให้มีโอกาสก้าวหน้าในสายงานอย่างต่อเนื่อง

เป้าหมายการดำเนินธุรกิจ

การทำอุตสาหกรรมของกลุ่มวนชัย คือการรักษาป่า เป็นสิ่งที่เรายึดเป็นหลักการพื้นฐานในการทำงานเป็นระบบ เป็นมิตรกับธรรมชาติและสิ่งแวดล้อมตั้งแต่เริ่มก่อตั้งบริษัท โดยบริษัทมีวัตถุประสงค์และเป้าหมายสำคัญ 2 ประการ คือ

1. การเป็นผู้นำในอุตสาหกรรมแผ่นไม้ทดแทนธรรมชาติ
2. การเป็นผู้นำในการอนุรักษ์ป่าไม้

การเป็นผู้นำในอุตสาหกรรมแผ่นไม้ทดแทนธรรมชาติของประเทศไทย พร้อมกับการเป็นผู้นำในการอนุรักษ์ทรัพยากรป่าไม้ คือข้อพิสูจน์ที่แสดงให้เห็นว่า กลุ่มวนชัยมิได้มุ่งเน้นต่อการพัฒนาศักยภาพในการผลิตและการแข่งขันเท่านั้น แต่เรายังตระหนักถึงความสำคัญและคุณค่าของทรัพยากรธรรมชาติเสมอมา

กลุ่มวนชัยประกอบธุรกิจอย่างมีจิตสำนึกต่อธรรมชาติ ผลิตและสร้างผลิตภัณฑ์แผ่นไม้ทดแทนธรรมชาติที่มีคุณภาพ การเลือกใช้ผลิตภัณฑ์ของวนชัยจึงไม่ใช่เพียงแค่ได้สินค้าคุณภาพเท่านั้น แต่ยังหมายถึงการได้ร่วมกันพิทักษ์รักษาสิ่งแวดล้อม ให้คงความอุดมสมบูรณ์อย่างยั่งยืนและสมดุล ผลิตภัณฑ์ของกลุ่มวนชัยเกิดจากอุตสาหกรรมที่สำนึกต่อธรรมชาติ รักษาป่าไม้ การใช้เทคโนโลยีการผลิตที่มีคุณภาพ สร้างผลิตภัณฑ์ที่มีมาตรฐานบนพื้นฐานของการรักษาธรรมชาติอย่างสมดุล

กลยุทธ์ในการดำเนินงาน

บริษัทจะเน้นคุณภาพสินค้าให้อยู่ในระดับกลางถึงบน และมีการผลิตสินค้าเพื่อเพิ่มมูลค่าให้กับผลิตภัณฑ์หลักของกลุ่มบริษัท เช่น แผ่นไม้พื้นสำเร็จรูป แผ่นไม้ปิดผิว ในด้านต้นทุน บริษัทใช้นโยบายการผลิตโดยใช้กำลังการผลิตแต่ละสายการผลิตให้สอดคล้องกับความต้องการในตลาด โดยให้มีกำลังการผลิตที่เหมาะสม ซึ่งเป็นจุดแข็งของบริษัท ที่มีกำลังการผลิตสูงกว่าคู่แข่ง รวมทั้งการบริหารจัดการด้านราคาและต้นทุนการใช้วัตถุดิบ การนำวัสดุเหลือใช้เข้ามาเป็นวัตถุดิบ เพื่อให้เกิดการใช้วัตถุดิบอย่างมีประสิทธิภาพ เพื่อการลดต้นทุนอย่างต่อเนื่อง เช่น แผนการลดค่าใช้จ่ายด้านพลังงานด้วยการนำวัตถุดิบที่ไม่สามารถนำเข้ากระบวนการผลิตได้ มาผลิตเป็นพลังงานไฟฟ้าเพื่อใช้ในกระบวนการผลิต การผลิตพลังงานไฟฟ้าเพื่อใช้เองจากพลังงานแสงอาทิตย์ติดตั้งบนหลังคา (Solar rooftop) รวมถึงการพัฒนาและปรับปรุงเครื่องจักรในการผลิตให้มีประสิทธิภาพ เพื่อให้มีผลผลิตที่เพิ่มขึ้น โดยมีต้นทุนการผลิตต่อหน่วยที่ลดลง

ระบบการบริหารงานจะมีการทบทวนให้ทันสมัยอยู่ตลอดเวลา เพื่อให้พนักงานทำงานอย่างมีประสิทธิภาพ และมีการพัฒนาอยู่ตลอดเวลา การพัฒนาผลิตภัณฑ์และการขยายงาน บริษัททำการศึกษาอย่างต่อเนื่อง และดำเนินการทำโครงการให้เหมาะสมกับภาวะเศรษฐกิจ เพื่อดำรงความเป็นผู้นำในอุตสาหกรรมผลิตแผ่นไม้ทดแทนไม้ธรรมชาติ ในด้านการตลาดจะใช้นโยบายกระจายสินค้าไปในตลาดต่างๆ อย่างเหมาะสม หาดตลาดใหม่ๆ และบริหารลูกค้าในจำนวนที่สอดคล้องกับกำลังการผลิตของบริษัท

1.1.2 การเปลี่ยนแปลงและพัฒนาการที่สำคัญ

- ปี 2561
- บริษัทชำระค่าหุ้นเพิ่มทุนของบริษัท วนชัย วู้ดสมิธ จำกัด จำนวน 7,900,000 หุ้น มูลค่าหุ้นละ 2.50 บาท (ราคาพาร์ 10 บาท) เป็นเงิน 19,750,000 บาท
 - บริษัทชำระค่าหุ้นเพิ่มทุนของบริษัท วนชัย เอ็นเนอร์ยี่ อินดัสทรีส์ จำกัด จำนวน 2,400,000 หุ้น มูลค่าหุ้นละ 2.75 บาท (ราคาพาร์ 10 บาท) เป็นเงิน 6,600,000 บาท
 - โครงการขยายกำลังการผลิตแผ่นเอ็มดีเอฟ กำลังการผลิต 210,000 ลบ.ม.ต่อปี ที่โรงงานสุราษฎร์ธานี ของบริษัท วนชัย พาเนล อินดัสทรีส์ จำกัด (บริษัทย่อย) สามารถผลิตและจำหน่ายในไตรมาสที่ 1 ปี 2562



- ปี 2561
- โครงการผลิตแผ่นไม้อัด OSB (Oriented Strand Board) กำลังการผลิต 210,000 ลบ.ม.ต่อปี งบประมาณลงทุน 2,000 ล้านบาท ของบริษัท วนชัย พานเนล อินดัสทรีส์ จำกัด (บริษัทย่อย) อยู่ในระหว่างดำเนินการก่อสร้างอาคารโรงงานและติดตั้งเครื่องจักร
 - บริษัท วนชัย กรุ๊ป จำกัด (มหาชน) ลงทุนโครงการระบบการผลิตไฟฟ้าด้วยพลังงานแสงอาทิตย์บนหลังคา (Solar rooftop) กำลังการผลิต 3.358 MWp ที่โรงงานสระบุรี งบประมาณลงทุน 95 ล้านบาท มีวัตถุประสงค์เพื่อลดต้นทุนและค่าใช้จ่ายค่าพลังงานไฟฟ้าของบริษัท คาดว่าจะสามารถผลิตกระแสไฟฟ้าได้ในปี 2562
- ปี 2562
- บริษัทชำระค่าหุ้นเพิ่มทุนของบริษัท วนชัย วัสดุสมิธ จำกัด จำนวน 7,900,000 หุ้น มูลค่าหุ้นละ 7.50 บาท (ราคาพาร์ 10 บาท) เป็นเงิน 59,250,000 บาท
 - บริษัทชำระค่าหุ้นเพิ่มทุนของบริษัท วนชัย เอ็นเนอร์ยี่ อินดัสทรีส์ จำกัด จำนวน 60,000,000 หุ้น มูลค่าหุ้นละ 2.50 บาท (ราคาพาร์ 10 บาท) เป็นเงิน 150,000,000 บาท
 - โครงการขยายกำลังการผลิตแผ่นเอ็มดีเอฟ กำลังการผลิต 210,000 ลบ.ม.ต่อปี ที่โรงงานสุราษฎร์ธานี ของบริษัท วนชัย พานเนล อินดัสทรีส์ จำกัด (บริษัทย่อย) สามารถผลิตและจำหน่ายในไตรมาสที่ 1 ปี 2562
 - โครงการผลิตแผ่นไม้อัด OSB (Oriented Strand Board) กำลังการผลิต 210,000 ลบ.ม.ต่อปี งบประมาณลงทุน 2,000 ล้านบาท ของบริษัท วนชัย พานเนล อินดัสทรีส์ จำกัด (บริษัทย่อย) คาดว่าจะสามารถผลิตและจำหน่ายได้ประมาณไตรมาสที่ 2 ปี 2563
 - บริษัท วนชัย กรุ๊ป จำกัด (มหาชน) ลงทุนโครงการระบบการผลิตไฟฟ้าด้วยพลังงานแสงอาทิตย์บนหลังคา (Solar Rooftop) กำลังการผลิต 3.358 MWp ที่โรงงานสระบุรี งบประมาณลงทุน 95 ล้านบาท มีวัตถุประสงค์เพื่อลดต้นทุนและค่าใช้จ่ายค่าพลังงานไฟฟ้าของบริษัท สามารถผลิตกระแสไฟฟ้าได้ในไตรมาสที่ 2 ปี 2562
 - จัดตั้งบริษัท วนชัย โลจิสติกส์ จำกัด ซึ่งจะประกอบกิจการรับ-ส่งสินค้าภายในประเทศ (อยู่ในระหว่างดำเนินการ)
- ปี 2563
- บริษัทชำระค่าหุ้นเพิ่มทุนของบริษัท วนชัย เอ็นเนอร์ยี่ อินดัสทรีส์ จำกัด จำนวน 60,000,000 หุ้น มูลค่าหุ้นละ 5.55 บาท (ราคาพาร์ 10 บาท) เป็นเงิน 333,000,000 บาท
 - บริษัทชำระค่าหุ้นเพิ่มทุนของบริษัท วนชัย พานเนล อินดัสทรีส์ จำกัด จำนวน 45,000,000 หุ้น มูลค่าหุ้นละ 10.00 บาท (ราคาพาร์ 10 บาท) เป็นเงิน 450,000,000 บาท
 - บริษัทชำระค่าหุ้นเพิ่มทุนของบริษัท วนชัย โลจิสติกส์ จำกัด จำนวน 4,900,000 หุ้น มูลค่าหุ้นละ 2.50 บาท (ราคาพาร์ 10 บาท) เป็นเงิน 12,250,000 บาท
 - บริษัทชำระค่าหุ้นเพิ่มทุนของบริษัท วนชัย วัสดุสมิธ จำกัด จำนวน 8,000,000 หุ้น มูลค่าหุ้นละ 10.00 บาท (ราคาพาร์ 10 บาท) เป็นเงิน 80,000,000 บาท
 - จากสถานการณ์การแพร่ระบาดของไวรัสโควิด-19 ที่แต่ละประเทศมีมาตรการควบคุมกิจกรรมเพื่อยับยั้งการแพร่ระบาด โดยเฉพาะการเดินทาง การขนส่ง ระหว่างประเทศ มีผลให้โครงการลงทุนของบริษัทย่อยของบริษัทที่อยู่ระหว่างดำเนินการ คือโครงการผลิตแผ่นไม้อัด OSB (Oriented Strand Board) กำลังการผลิต 210,000 ลูกบาศก์เมตรต่อปี ของบริษัท วนชัย พานเนล อินดัสทรีส์ จำกัด (บริษัทย่อย) ต้องเลื่อนกำหนดการที่จะสามารถผลิตและจำหน่ายได้ประมาณไตรมาสที่ 2 ปี 2563 เป็นสามารถผลิตและจำหน่ายได้ในไตรมาสที่ 4 ปี 2564 และโครงการลงทุนโรงไฟฟ้าจากเชื้อเพลิงชีวมวล กำลังการผลิตไฟฟ้า 9.9 เมกะวัตต์ งบประมาณลงทุน 600 ล้านบาท ของบริษัท วนชัย เอ็นเนอร์ยี่ อินดัสทรีส์ จำกัด (บริษัทย่อย) ต้องเลื่อนกำหนดการที่จะเปิดดำเนินการได้เป็นไตรมาสที่ 3 ปี 2564 ด้วยเช่นกัน



- ปี 2564
- บริษัทชำระค่าหุ้นเพิ่มทุนของบริษัท วนชัย เอ็นเนอร์ยี่ อินดัสทรีส์ จำกัด จำนวน 60,000,000 หุ้น มูลค่าหุ้นละ 1.95 บาท (ราคาพาร์ 10 บาท) เป็นเงิน 117,000,000 บาท ชำระค่าหุ้นเพิ่มทุนครบถ้วนแล้ว
 - บริษัทชำระค่าหุ้นเพิ่มทุนของบริษัท วนชัย วัสดุสมิธ จำกัด จำนวน 4,000,000 หุ้น มูลค่าหุ้นละ 10.00 บาท (ราคาพาร์ 10 บาท) เป็นเงิน 40,000,000 บาท
 - บริษัทชำระค่าหุ้นเพิ่มทุนของบริษัท วนชัย โลจิสติกส์ จำกัด จำนวน 4,900,000 หุ้น มูลค่าหุ้นละ 7.50 บาท (ราคาพาร์ 10 บาท) เป็นเงิน 36,750,000 บาท ชำระค่าหุ้นเพิ่มทุนครบถ้วนแล้ว
 - จัดตั้งบริษัท วนชัย โลจิสติกส์ อินเตอร์ไพรส์ จำกัด ซึ่งจะประกอบกิจการบริการขนส่งสินค้ารับ-ส่งสินค้าภายในประเทศ
 - โครงการโรงงานไฟฟ้าชีวมวล กำลังการผลิต 9.9 เมกะวัตต์ ดำเนินการโดย บริษัท วนชัย เอ็นเนอร์ยี่ อินดัสทรีส์ จำกัด (บริษัทย่อย) งบประมาณลงทุน 600 ล้านบาท เปิดดำเนินการได้ในไตรมาสที่ 4 ปี 2564
 - โครงการผลิตแผ่นไม้อัด OSB (Oriented Strand Board) กำลังการผลิต 210,000 ลบ.ม.ต่อปี งบประมาณลงทุน 2,000 ล้านบาท ดำเนินการโดย บริษัท วนชัย พาเนล อินดัสทรีส์ จำกัด (บริษัทย่อย) สามารถผลิตและจำหน่ายได้ในไตรมาสที่ 4 ปี 2564
- ปี 2565
- บริษัทชำระค่าหุ้นเพิ่มทุนของบริษัท วนชัย วัสดุสมิธ จำกัด จำนวน 6,000,000 หุ้น มูลค่าหุ้นละ 10.00 บาท (ราคาพาร์ 10 บาท) เป็นเงิน 60,000,000 บาท
 - โครงการลงทุนติดตั้ง Solar Roof โรงงานผลิตปาร์ติเกิ้ล ดำเนินการโดยบริษัท วนชัย กรุ๊ป จำกัด (มหาชน) ที่โรงงานสระบุรี งบประมาณลงทุน 125 ล้านบาท สามารถดำเนินการได้ไตรมาสที่ 3 ปี 2565
 - โครงการก่อสร้างโรงงานผลิตไม้อัด (Plywood) กำลังการผลิต 60,000 ลบ.ม.ต่อปี ดำเนินการโดยบริษัท วนชัย พาเนล อินดัสทรีส์ จำกัด (บริษัทย่อย) ที่โรงงานสุราษฎร์ธานี งบประมาณลงทุน 200 ล้านบาท คาดว่าจะสามารถผลิตและจำหน่ายได้ไตรมาสที่ 2 ปี 2566

1.1.3 การใช้เงินที่ได้มาจากการระดมทุน

ตามที่บริษัท วนชัย กรุ๊ป จำกัด (มหาชน) (“บริษัท”) ได้เสนอขายหุ้นสามัญเพิ่มทุนให้แก่ผู้ถือหุ้นเดิมของบริษัทตามสัดส่วนการถือหุ้น (Rights Offering) จำนวน 168,230,604 หุ้น ในราคาหุ้นละ 3.75 บาท โดยได้รับเงินจากการเพิ่มทุนเท่ากับ 630,864,765 บาท (ตามกำหนดวันจองซื้อและชำระเงินค่าหลักทรัพย์ วันที่ 14 - 17 และ 20 กรกฎาคม 2563) โดยบริษัทจะนำเงินที่ได้รับจากการเพิ่มทุนไปใช้เป็นเงินทุนหมุนเวียนในการดำเนินกิจการ ในปี 2565 บริษัทได้ใช้เงินเพิ่มทุนตามวัตถุประสงค์ครบหมดแล้ว

บริษัทได้ใช้เงินจากการเพิ่มทุน จนถึงวันที่ 31 ธันวาคม 2565 รวม 630.86 ล้านบาท ดังนี้

การใช้เงิน	การใช้เงินจนถึงวันที่ 31 ธ.ค. 2565
เป็นเงินทุนที่ใช้หมุนเวียนในการดำเนินกิจการ	630.86 ล้านบาท

1.1.4 ข้อมูลพื้นที่ที่บริษัทให้ค้ำประกันในแบบแสดงรายการข้อมูล

- ไม่มี -



1.1.5 ข้อมูลของบริษัทและบริษัทย่อย

ข้อมูลของบริษัท

ชื่อบริษัท	: บริษัท วนชัย กรุ๊ป จำกัด (มหาชน)
ที่ตั้งสำนักงานใหญ่	: 2/1 ถ.วงศ์สว่าง แขวงวงศ์สว่าง เขตบางซื่อ กรุงเทพฯ 10800
ประเภทธุรกิจ	: ผลิตแผ่นเอ็มดีเอฟ แผ่นปาร์ติเกิ้ล แผ่นผิวประตูลูกฟัก แผ่นไม้ปิดผิว และแผ่นไม้พื้นสำเร็จรูป เพื่อจำหน่ายในประเทศและต่างประเทศ
เลขทะเบียนบริษัท	: 0107537002621
โทรศัพท์	: 0 2585 4900-3, 0 2913 2180-9
โทรสาร	: 0 2587 9556, 0 2587 0516
Website	: www.vanachai.com
ทุนจดทะเบียน	: 1,735,237,480 บาท
ทุนชำระแล้ว	: 1,735,237,480 บาท
ชนิดและมูลค่าของหุ้น	: หุ้นสามัญ มูลค่าหุ้นละ 1.00 บาท
ที่ตั้งโรงงาน - จ.ชลบุรี	: 22/1 ถ. บ้านบึง-เนินโมก อ. บ้านบึง จ. ชลบุรี
โทรศัพท์	: 0 3829 7322-30
โทรสาร	: 0 3829 7334
ที่ตั้งโรงงาน - จ.สระบุรี	: 112 นิคมอุตสาหกรรมแก่งคอย หมู่ที่ 1 ต.บ้านธาตุ อ.แก่งคอย จ.สระบุรี
โทรศัพท์	: 0 3624 5644

ข้อมูลของบริษัทย่อย

1. บริษัท ปาร์ติเกิ้ล แพลนเนอร์ จำกัด

ที่ตั้งสำนักงานใหญ่	: 2/1 ถนนวงศ์สว่าง แขวงวงศ์สว่าง เขตบางซื่อ กรุงเทพฯ 10800
ประเภทธุรกิจ	: ผลิตแผ่นปาร์ติเกิ้ล เพื่อจำหน่ายในประเทศและต่างประเทศ
เลขทะเบียนบริษัท	: 0105533142362
โทรศัพท์	: 0 2585 4900-3, 0 2913 2180-9
โทรสาร	: 0 2587 9556, 0 2587 0516
ทุนจดทะเบียน	: 250,000,000 บาท
ทุนชำระแล้ว	: 250,000,000 บาท
ชนิดและมูลค่าของหุ้น	: หุ้นสามัญ มูลค่าหุ้นละ 100.00 บาท
ที่ตั้งโรงงาน - จ.ชลบุรี	: 22/2 ถ. บ้านบึง-เนินโมก อ.บ้านบึง จ.ชลบุรี
โทรศัพท์	: 0 3829 7322-30
โทรสาร	: 0 3829 7334



2. บริษัท วนชัย พานอล อินดัสทรีส์ จำกัด

ที่ตั้งสำนักงานใหญ่	: 2/1 ถนนวงศ์สว่าง แขวงวงศ์สว่าง เขตบางซื่อ กรุงเทพฯ 10800
ประเภทธุรกิจ	: ผลิตแผ่นเอ็มดีเอฟ แผ่นปาร์ติเกิ้ล แผ่นไม้ปิดผิว แผ่นเกล็ดไม้อัดเรียงชั้น (Oriented Strand Board) เพื่อจำหน่ายในประเทศและต่างประเทศ
เลขทะเบียนบริษัท	: 0105538073822
โทรศัพท์	: 0 2585 4900-3, 0 2913 2180-9
โทรสาร	: 0 2587 9556, 0 2587 0516
ทุนจดทะเบียน	: 4,750,000,000 บาท
ทุนชำระแล้ว	: 4,750,000,000 บาท
ชนิดและมูลค่าของหุ้น	: หุ้นสามัญ มูลค่าหุ้นละ 10.00 บาท
ที่ตั้งโรงงาน - จ.สุราษฎร์ธานี	: 8/8 หมู่ 1 ต.เขานิพันธ์ อ.เวียงสระ จ.สุราษฎร์ธานี 115 หมู่ 3 ต.ทุ่งหลวง อ.เวียงสระ จ.สุราษฎร์ธานี
โทรศัพท์	: 0 7727 8500
โทรสาร	: 0 7730 1130

3. บริษัท วนชัย เคมีคอล อินดัสทรีส์ จำกัด

ที่ตั้งสำนักงานใหญ่	: 2/1 ถนนวงศ์สว่าง แขวงวงศ์สว่าง เขตบางซื่อ กรุงเทพฯ 10800
ประเภทธุรกิจ	: ผลิตกาวและซูปกระดาษ เพื่อจำหน่ายให้บริษัทในกลุ่ม
เลขทะเบียนบริษัท	: 0105537112506
โทรศัพท์	: 0 2585 4900-3, 0 2913 2180-9
โทรสาร	: 0 2587 9556, 0 2587 0516
ทุนจดทะเบียน	: 150,000,000 บาท
ทุนชำระแล้ว	: 150,000,000 บาท
ชนิดและมูลค่าของหุ้น	: หุ้นสามัญ มูลค่าหุ้นละ 10.00 บาท
ที่ตั้งโรงงาน - จ.ระยอง	: 10 ซอย จี -14 ถ.ปกรณสงเคราะห์ราษฎร์ ต.มาบตาพุด อ.เมือง จ.ระยอง 10/1 ซอยจี -14 ถ.ปกรณสงเคราะห์ราษฎร์ ต.มาบตาพุด อ.เมือง จ.ระยอง
โทรศัพท์	: 0 3868 5071-2
โทรสาร	: 0 3868 3562

4. บริษัท วุดเทค อินเตอร์เนชั่นแนล จำกัด

ที่ตั้งสำนักงาน	: 2/1 ถนนวงศ์สว่าง แขวงวงศ์สว่าง เขตบางซื่อ กรุงเทพฯ 10800
ประเภทธุรกิจ	: ดำเนินธุรกิจด้านการตลาดให้กับผลิตภัณฑ์ต่างๆ ของบริษัทในกลุ่ม
เลขทะเบียนบริษัท	: 0105532003105
โทรศัพท์	: 0 2585 4900-3, 0 2913 2180-9
โทรสาร	: 0 2587 9556, 0 2587 0516
ทุนจดทะเบียน	: 2,000,000 บาท
ทุนชำระแล้ว	: 2,000,000 บาท
ชนิดและมูลค่าของหุ้น	: หุ้นสามัญ มูลค่าหุ้นละ 100.00 บาท



5. บริษัท พีวี วัสดุ จำกัด

ที่ตั้งสำนักงานใหญ่	: 2/1 ถนนวงศ์สว่าง แขวงวงศ์สว่าง เขตบางซื่อ กรุงเทพฯ 10800
ประเภทธุรกิจ	: ผลิตและจำหน่ายแผ่นไม้ปิดวีเนียร์ เพื่อจำหน่ายในประเทศและต่างประเทศ
เลขทะเบียนบริษัท	: 0105557117741
โทรศัพท์	: 0 2585 4900-3, 0 2913 2180-9
โทรสาร	: 0 2587 9556, 0 2587 0516
ทุนจดทะเบียน	: 38,000,000 บาท
ทุนชำระแล้ว	: 38,000,000 บาท
ชนิดและมูลค่าของหุ้น	: หุ้นสามัญ มูลค่าหุ้นละ 100.00 บาท
ที่ตั้งโรงงาน - จ.ชลบุรี	: 22/1 ถ. บ้านบึง-เนินโมก อ. บ้านบึง จ. ชลบุรี
โทรศัพท์	: 0 3829 7322-30
โทรสาร	: 0 3829 7334

6. บริษัท วนชัย เอ็นเนอร์ยี่ อินดัสทรีส์ จำกัด

ที่ตั้งสำนักงานใหญ่	: 2/1 ถนนวงศ์สว่าง แขวงวงศ์สว่าง เขตบางซื่อ กรุงเทพฯ 10800
ประเภทธุรกิจ	: ผลิตและจำหน่ายกระแสไฟฟ้าจากพลังงานหมุนเวียนประเภทชีวมวล เพื่อจำหน่ายให้ บริษัท วนชัย พานเนล อินดัสทรีส์ จำกัด (บริษัทย่อยของบริษัท)
เลขทะเบียนบริษัท	: 0105558150679
โทรศัพท์	: 0 2585 4900-3, 0 2913 2180-9
โทรสาร	: 0 2587 9556 , 0 2587 0516
ทุนจดทะเบียน	: 625,000,000 บาท
ทุนชำระแล้ว	: 613,600,000 บาท
ชนิดและมูลค่าของหุ้น	: หุ้นสามัญ มูลค่าหุ้นละ 10.00 บาท
ที่ตั้งโรงงาน - จ.สุราษฎร์ธานี	: 9/99 หมู่ 1 ต.เขานิพันธ์ อ.เวียงสระ จ.สุราษฎร์ธานี
โทรศัพท์	: 0 7727 8500
โทรสาร	: 0 7730 1130

7. บริษัท วนชัย วัสดุสมิท จำกัด

ที่ตั้งสำนักงานใหญ่	: 2/1 ถนนวงศ์สว่าง แขวงวงศ์สว่าง เขตบางซื่อ กรุงเทพฯ 10800
ประเภทธุรกิจ	: เป็นศูนย์รวมการจัดแสดงและประชาสัมพันธ์ผลิตภัณฑ์ของบริษัท ในกลุ่มวณชัย การจัดจำหน่ายสินค้าในรูปแบบการค้าส่งอย่างครบวงจร
เลขทะเบียนบริษัท	: 0105560161275
โทรศัพท์	: 0 2587 9700-1, 0 2587 7952-5
โทรสาร	: 0 2587 9556, 0 2587 0516
ทุนจดทะเบียน	: 260,000,000 บาท
ทุนชำระแล้ว	: 260,000,000 บาท
ชนิดและมูลค่าของหุ้น	: หุ้นสามัญ มูลค่าหุ้นละ 10.00 บาท
ที่ตั้งสาขา	: ค้นหาได้จาก www.woodsmith.co.th



8. บริษัท วนชัย โลจิสติกส์ จำกัด

ที่ตั้งสำนักงาน : 2/1 ถนนวงศ์สว่าง แขวงวงศ์สว่าง เขตบางซื่อ กรุงเทพฯ 10800

ประเภทธุรกิจ : ประกอบกิจการรับ-ส่งสินค้าภายในประเทศ

เลขทะเบียนบริษัท : 0105562077581

โทรศัพท์ : 0 2585 4900-3, 0 2913 2180-9

โทรสาร : 0 2587 9556, 0 2587 0516

ทุนจดทะเบียน : 50,000,000 บาท

ทุนชำระแล้ว : 50,000,000 บาท

ชนิดและมูลค่าของหุ้น : หุ้นสามัญ มูลค่าหุ้นละ 10.00 บาท

ที่ตั้งสาขา - จ.ชลบุรี : 22/1 ถ. บ้านบึง-เนินโมก อ. บ้านบึง จ. ชลบุรี

โทรศัพท์ : 0 3829 7322-30

โทรสาร : 0 3829 7334

9. บริษัท วนชัย โลจิสติกส์ อินเตอร์ไพรส์ จำกัด

ที่ตั้งสำนักงาน : 2/1 ถนนวงศ์สว่าง แขวงวงศ์สว่าง เขตบางซื่อ กรุงเทพฯ 10800

ประเภทธุรกิจ : ประกอบกิจการรับ-ส่งสินค้าภายในประเทศ

เลขทะเบียนบริษัท : 0105564115081

โทรศัพท์ : 0 2585 4900-3, 0 2913 2180-9

โทรสาร : 0 2587 9556, 0 2587 0516

ทุนจดทะเบียน : 1,000,000 บาท

ทุนชำระแล้ว : 1,000,000 บาท

ชนิดและมูลค่าของหุ้น : หุ้นสามัญ 4,900 หุ้น มูลค่าหุ้นละ 100.00 บาท
หุ้นบริวารสิทธิ์ 5,100 หุ้น มูลค่าหุ้นละ 100.00 บาท

ที่ตั้งสาขา - จ.ชลบุรี : 22/1 ถ. บ้านบึง-เนินโมก อ. บ้านบึง จ. ชลบุรี

โทรศัพท์ : 0 3829 7322-30

โทรสาร : 0 3829 7334

ที่ตั้งสาขา - จ.สระบุรี : 112 นิคมอุตสาหกรรมแก่งคอย หมู่ที่ 1 ต.บ้านธาตุ อ.แก่งคอย จ.สระบุรี

โทรศัพท์ : 0 3624 5644



1.2 ลักษณะการประกอบธุรกิจ

1.2.1 โครงสร้างรายได้

โครงสร้างรายได้ตามผลิตภัณฑ์

(หน่วย : พันบาท)

ผลิตภัณฑ์	ดำเนินการโดย	% การถือหุ้นของบริษัท	ปี 2563		ปี 2564		ปี 2565	
			รายได้	ร้อยละ	รายได้	ร้อยละ	รายได้	ร้อยละ
แผ่นเอ็มดีเอฟ	บมจ.วนชัย กรุ๊ป							
	บจ.วนชัย พาเนล อินดัสทรีส์	99.99	5,347,683.35	64	8,432,183.26	65	8,324,654.31	63
แผ่นปาร์ติเกิล	บมจ.วนชัย กรุ๊ป							
	บจ.ปาร์ติเกิ้ล แพลนเนอร์	99.99	1,341,408.83	16	2,523,503.72	19	2,484,607.41	19
	บจ.วนชัย พาเนล อินดัสทรีส์	99.99						
แผ่น OSB	บจ. วนชัย พาเนล อินดัสทรีส์	99.99	-	-	217,044.32	2	414,600.41	3
แผ่นไม้พื้นสำเร็จรูป	บมจ.วนชัย กรุ๊ป		594,460.40	7	536,761.32	4	522,585.86	4
แผ่นไม้ปิดผิว	บมจ.วนชัย กรุ๊ป							
	บจ.วนชัย พาเนล อินดัสทรีส์	99.99	715,170.90	9	851,497.51	7	1,060,143.58	8
	บจ. พีวี วัสดุ	50.00						
แผ่นผิวประตูลูกฟัก	บมจ.วนชัย กรุ๊ป		209,568.58	3	320,678.76	2	274,838.58	2
ผลิตภัณฑ์อื่นๆ	บริษัทในกลุ่ม	99.99	112,787.31	1	106,058.03	1	56,194.95	1
รวมมูลค่าการจำหน่าย			8,321,079.37	100	12,987,726.92	100	13,137,625.10	100

โครงสร้างรายได้ในประเทศและต่างประเทศ

(หน่วย : พันบาท)

ประเภท	ปี 2563		ปี 2564		ปี 2565	
	มูลค่า	ร้อยละต่อรายได้รวม	มูลค่า	ร้อยละต่อรายได้รวม	มูลค่า	ร้อยละต่อรายได้รวม
รายได้ - ในประเทศ	2,024,443.52	24.33	2,302,078.98	17.72	2,254,979.10	17.16
รายได้ - ต่างประเทศ						
- จากประเทศในกลุ่ม CLMV	1,560,491.57	18.75	1,513,036.00	11.65	1,621,226.48	12.34
- จากประเทศอื่นๆ	4,736,144.28	56.92	9,172,611.94	70.63	9,261,419.52	70.50
รวมรายได้	8,321,079.37	100.00	12,987,726.92	100.00	13,137,625.10	100.00



1.2.2 ข้อมูลเกี่ยวกับผลิตภัณฑ์

(1) ลักษณะผลิตภัณฑ์หรือบริการ และการพัฒนานวัตกรรมธุรกิจ

ผลิตภัณฑ์หลักของบริษัทและบริษัทย่อย ประกอบด้วย

1. แผ่นเอ็มดีเอฟ

ผลิตภัณฑ์หลักของบริษัทคือ แผ่นเอ็มดีเอฟ ซึ่งจัดเป็นผลิตภัณฑ์ประเภทแผ่นใยไม้อัด (Fiber board) ที่ได้จากการนำเส้นใย (Fibre) ของไม้หรือพืชที่มีเส้นใย เช่น ยูคาลิปตัส ยางพารา กระถิน เป็นต้น นำมาผสมกับสารยึดเกาะ (Urea Formaldehyde Resin) แล้วจึงอัดเป็นแผ่นให้เป็นเนื้อเดียวกัน และมีความหนาแน่นสูงเท่ากันตลอดทั้งแผ่น

แผ่นใยไม้อัดแบ่งออกเป็น 2 ประเภทตามลักษณะความหนาแน่น คือ แผ่นใยไม้อัดชนิดอัดแน่น และแผ่นใยไม้อัดชนิดไม่อัดแน่น แผ่นใยไม้อัดที่นิยมใช้กันในปัจจุบันเป็นแผ่นใยไม้อัดชนิดอัดแน่น ได้แก่ แผ่นใยไม้อัดแข็ง (Hard Board) ซึ่งเป็นแผ่นใยไม้อัดชนิดความหนาแน่นสูง และแผ่นเอ็มดีเอฟ ซึ่งเป็นแผ่นใยไม้อัดชนิดความหนาแน่นปานกลาง แผ่นเอ็มดีเอฟเป็นผลิตภัณฑ์ที่มีคุณสมบัติใกล้เคียงไม้ธรรมชาติ สามารถตัดตกแต่ง ตกตะปู แต่งขอบและทำลื่นร่องได้ ทำให้สามารถนำไปใช้งานแทนไม้ธรรมชาติได้อย่างกว้างขวางทั้งในอุตสาหกรรมวัสดุก่อสร้าง งานตกแต่ง การผลิต เครื่องใช้ในครัวเรือน เช่น พื้น บัว วงกบ ผนังห้อง ประตู ตลอดจนการผลิตเฟอร์นิเจอร์หรือส่วนประกอบของเฟอร์นิเจอร์ เช่น ตู้ เตียง เครื่องใช้สำนักงาน นอกจากนี้ แผ่นเอ็มดีเอฟ ยังถูกนำไปทำของเล่น ของชำร่วย กรอบรูป ฯ

แผ่นเอ็มดีเอฟของบริษัท ผลิตจากไม้ยางพาราอันเป็นพืชเศรษฐกิจที่สำคัญชนิดหนึ่ง โดยไม้ยางพาราที่ใช้เป็นกิ่งก้าน รวมทั้งส่วนที่เหลือของลำต้นที่ถูกตัดโค่นเพื่อผลิตไม้ยางพาราแปรรูป ตลอดจนไม้ส่วนที่เหลือจากการแปรรูป จึงนับเป็นการใช้ทรัพยากรธรรมชาติอย่างมีประสิทธิภาพสูงสุด แผ่นเอ็มดีเอฟที่บริษัทผลิตได้มีความหนาแน่นระหว่าง 740 - 830 กิโลกรัมต่อลูกบาศก์เมตร มีผิวเรียบทั้ง 2 ด้าน ปัจจุบันบริษัทผลิตแผ่นเอ็มดีเอฟ ขนาดกว้างยาว 4 x 8 ฟุต และมีขนาดความหนาแน่นต่างๆ ตามความต้องการของตลาด

สำหรับแผ่นเอ็มดีเอฟปิดผิว จะผลิตโดยการนำแผ่นเอ็มดีเอฟ ไปปิดผิวด้วยวัสดุต่างๆ เช่น แผ่นไม้บาง (Wood Veneer) ซึ่งได้มาจากไม้สักท่อน และไม้ยางท่อน ทำให้ลักษณะภายนอกเหมือนแผ่นไม้ธรรมชาติ หรือกระดาศีพีวีซี เมลามีน ซึ่งจะให้มีสีและลวดลายต่างๆ โดยมีขนาดกว้างยาว 4 x 8 ฟุต และมีความหนาแน่นตั้งแต่ 2.6 ถึง 25 มิลลิเมตร

แผ่นเอ็มดีเอฟ และแผ่นเอ็มดีเอฟปิดผิวเป็นผลิตภัณฑ์ที่ผลิตโดย บริษัท วนชัย กรุ๊ป จำกัด (มหาชน) และบริษัท วนชัย พาเนล อินดัสทรีส์ จำกัด (บริษัทย่อย)

2. แผ่นปาร์ติเกิ้ล

แผ่นปาร์ติเกิ้ลเป็นผลิตภัณฑ์ที่ได้จากไม้ยางพาราเช่นเดียวกับแผ่นเอ็มดีเอฟ ต่างกันที่แผ่นปาร์ติเกิ้ลได้จากการนำไม้ชิ้นเล็กๆ มาอัดติดกันโดยใช้สารยึดเกาะ (Urea Formaldehyde Resin) เป็นตัวเชื่อมโครงสร้างของแผ่นปาร์ติเกิ้ล ชั้นบนและชั้นล่างจะเป็นชั้นไม้ละเอียด ส่วนชั้นกลางจะเป็นชั้นไม้หยาบ ทำให้แผ่นปาร์ติเกิ้ลไม่เหมาะกับการยึดติดด้วยตะปู และไม่สามารถตกแต่งขอบ หรือทำลื่นร่องบนผิวได้ บริษัทในกลุ่มวณชัยที่ผลิตแผ่นปาร์ติเกิ้ล ได้แก่ บริษัท วนชัย กรุ๊ป จำกัด (มหาชน) บริษัท ปาร์ติเกิ้ล แพลนเนอร์ จำกัด (บริษัทย่อย) และบริษัท วนชัย พาเนล อินดัสทรีส์ จำกัด (บริษัทย่อย) แผ่นปาร์ติเกิ้ลที่ผลิตจะมีความกว้างยาว 4 x 8 ฟุต มีความหนาแน่นตั้งแต่ 6 ถึง 35 มิลลิเมตร

สำหรับแผ่นปาร์ติเกิ้ลปิดผิวจะผลิต โดยการนำแผ่นปาร์ติเกิ้ลมาปิดผิวด้วยวัสดุปิดผิวเช่น กระดาศี พีวีซี เมลามีน โดยมีสีและลวดลายต่างๆ แผ่นปาร์ติเกิ้ลปิดผิวที่ผลิตมีขนาดกว้างยาว 4 x 8 ฟุต มีความหนาแน่นตั้งแต่ 9 ถึง 35 มิลลิเมตร

แผ่นปาร์ติเกิ้ลโดยทั่วไปถูกนำไปใช้ในอุตสาหกรรมวัสดุก่อสร้างและตกแต่ง เช่น ประตู ผนัง ฝ้า พื้น การผลิตเฟอร์นิเจอร์ เช่น ตู้ เตียง โต๊ะ เครื่องใช้สำนักงาน ฯ

แผ่นปาร์ติเกิ้ล เป็นผลิตภัณฑ์ที่ผลิตโดยบริษัท วนชัย กรุ๊ป จำกัด (มหาชน) บริษัท วนชัย พาเนล อินดัสทรีส์ จำกัด (บริษัทย่อย) และ บริษัท ปาร์ติเกิ้ล แพลนเนอร์ จำกัด (บริษัทย่อย) ส่วนแผ่นปาร์ติเกิ้ลปิดผิว เป็นผลิตภัณฑ์ที่ผลิตโดย บริษัท วนชัย กรุ๊ป จำกัด (มหาชน) บริษัท วนชัย พาเนล อินดัสทรีส์ จำกัด (บริษัทย่อย)



3. แผ่นเกล็ดไม้อัดเรียงชั้น (OSB)

แผ่นเกล็ดไม้อัดเรียงชั้น หรือ ไม้อัด OSB (Oriented Strand Board) เป็นนวัตกรรมใหม่ของวัสดุก่อสร้าง และงานตกแต่งทั่วไป เนื่องจากเป็นวัสดุที่สามารถติดตั้งได้ง่าย มีความคงทนแข็งแรง เนื่องจากมีส่วนประกอบของเศษไม้ที่นำมาตัดเป็นชิ้นเล็ก ๆ แล้วนำมาวางเรียงสลับกันไปมาหลายชั้น ทำให้มีความแข็งแรงและความทนทานสูง ใช้ทดแทนแผ่นไม้อัดได้ สามารถนำมาใช้งานได้หลากหลาย ทั้งเป็นโครงสร้างพื้นผนัง พื้นอาคาร พื้นหลังคา รวมถึงอุตสาหกรรมเฟอร์นิเจอร์ หรือเครื่องเรือน รวมถึงงานบรรจุภัณฑ์ต่างๆ

ในกระบวนการผลิต จะนำเศษไม้ที่ถูกทำให้เป็นชิ้นเล็กๆ ที่แบน บาง และยาว นำมาผสมกาว เพื่อช่วยยึดติดเศษไม้ไว้ และเติมสารพิเศษ เพื่อเพิ่มคุณสมบัติต่างๆ ให้กับเนื้อไม้ ตามวัตถุประสงค์ของการใช้งาน นำมาขึ้นรูปเรียงชั้นไม้ของแต่ละชั้น ให้เส้นใยอยู่ในทิศทางเดียวกันในแต่ละชั้น ซึ่งแผ่น OSB จะมีอย่างน้อย 3 ชั้น แต่ละชั้นจะวางสลับเส้นใยขวางตั้งฉากกัน เพื่อให้มีความแข็งแรง หลังจากนั้นนำเข้ากระบวนการอัดด้วยความร้อนและแรงดันที่สูง แล้วตัดตามขนาดกว้างและยาวตามความต้องการนำไปใช้งานของลูกค้า โดยมีขนาดความหนาตั้งแต่ 6 มม.-25 มม. ความกว้าง x ความยาว ประมาณ 4 x 8 ฟุต และไม้อัด OSB สามารถนำมาปิดผิวด้วยวัสดุปิดผิวเช่น กระดาษ พีวีซี เมลามีน โดยมีสีและลวดลายต่างๆ ได้เช่นเดียวกันกับแผ่นเอ็มดีเอฟ และแผ่นปาร์ติเกิ้ลปิดผิว

แผ่นเกล็ดไม้อัดเรียงชั้น (OSB) เป็นผลิตภัณฑ์ที่ผลิตโดย บริษัท วนชัย พาเนล อินดัสทรีส์ จำกัด (บริษัทย่อย)

4. แผ่นผิวประตูลูกฟัก

แผ่นผิวประตูลูกฟักเป็นผลิตภัณฑ์ที่ผลิตโดย บริษัท วนชัย กรุ๊ป จำกัด (มหาชน) ซึ่งเป็นผลิตภัณฑ์ประเภทแผ่นใยไม้อัด (Fiber Board) เช่นเดียวกันกับแผ่นเอ็มดีเอฟ ต่างกันที่กระบวนการอัด และแผ่นผิวประตูลูกฟักสามารถอัดออกมาได้หลายรูปแบบ และลวดลายตามแบบแม่พิมพ์ แผ่นผิวประตูลูกฟักจะมีขนาดมาตรฐานกว้าง 70 80 และ 90 ซม. ยาว 200 ซม. หนา 3.5 มม.

แผ่นผิวประตูลูกฟักสามารถนำไปผลิตต่อเป็นบานประตูลูกฟัก โดยบริษัทที่ซื้อแผ่นผิวประตูลูกฟักจะนำไปประกอบเข้ากับโครงประตูและกระดาษรังผึ้ง สามารถใช้แทนบานประตูไม้ธรรมชาติได้เป็นอย่างดี และมีลวดลายที่สวยงาม มีน้ำหนักพอเหมาะ สะดวกต่อการติดตั้งและดูแลรักษา

5. แผ่นไม้พื้นสำเร็จรูป

แผ่นไม้พื้นสำเร็จรูป เป็นผลิตภัณฑ์ที่ผลิตโดยบริษัท วนชัย กรุ๊ป จำกัด (มหาชน) มีกระบวนการผลิต ที่มีส่วนประกอบ 4 ชั้น คือ ชั้นตรงกลาง (Core layer) จะเป็นชั้นที่มีความหนาที่สุดจะทามาจากแผ่นไม้ HDF ซึ่งมีกรรมวิธีการผลิตโดยนำเศษไม้มาบดละเอียดจนเป็นเส้นใย นำมาผสมกาวเรซิน อัดด้วยความร้อนและแรงดันสูง เป็นผลิตภัณฑ์ที่เรียกว่า HDF Board (High Density Fiberboard) ซึ่งทนต่อแรงกดทับ มีความแข็งแรง ทนทานสูง สามารถป้องกันแมลงต่างๆ ป้องกันความชื้น จึงหมดปัญหาเรื่องไม้พองหรือบิดตัว นำมาปิดทับด้วยชั้น Printed Pattern Layer ที่จะมีสีและลวดลายต่างๆ เพื่อเป็นสีและลวดลายบนพื้นไม้สำเร็จรูป ด้านบนสุดเคลือบผิวหน้าด้วยชั้น Wear Layer ซึ่งจะเป็น Overlaying Film โดยชั้นนี้จะเป็นส่วนป้องกันการกระแทก และการขีดข่วนจากการใช้งาน ปิดทับชั้นล่างด้วย Backing Layer จะเป็นแผ่นป้องกันความชื้น ทำให้มีคุณสมบัติเพื่อให้เกิดความแข็งแรง และป้องกันความชื้นได้ดียิ่งขึ้น นำส่วนประกอบทั้ง 4 ชั้น มาอัดด้วยแรงดันและความร้อนสูง ทำให้ติดแน่น แล้วนำมาตัดให้มีขนาด กว้าง x ยาว ตามที่ต้องการ แล้วเจาะร่องลิ้น เพื่อให้ง่ายต่อการติดตั้ง โดยไม่ต้องใช้กาว ส่วนของร่องลิ้นนั้นจะถูกเคลือบด้วยพาราฟินเพื่อประสิทธิภาพในการกันความชื้น

แผ่นไม้พื้นสำเร็จรูปที่ผลิตและจำหน่ายจะมีขนาด ความหนา 8 มิลลิเมตร และ 12 มิลลิเมตร และ มีความกว้าง x ยาว 196 x 1218 มม.



6. กาวยูเรียฟอร์มัลดีไฮด์

กาวยูเรียฟอร์มัลดีไฮด์เป็นผลิตภัณฑ์ของบริษัท วนชัย เคมีคอล อินดัสทรีส์ จำกัด (บริษัทย่อย) ใช้เป็นตัวยึดประสานเส้นใยไม้ (wood fiber) ชี้้นไม้ (flake) ให้ยึดติดเป็นแผ่นใยไม้อัด (Fiberboard) และแผ่นชิ้นไม้อัด (Particle board) ตามลำดับ นอกจากจะเป็นตัวยึดประสานแล้ว กาวยูเรียฟอร์มัลดีไฮด์ ยังมีส่วนที่ทำให้แผ่นไม้มีความแข็งแรงตามคุณสมบัติสากล ขั้นตอนกระบวนการผลิต เริ่มจากการนำเมธานอลมาผ่านกระบวนการผลิตให้เป็นฟอร์มัลดีไฮด์และนำไปผสมกับยูเรีย เติมสารเคมีอื่นๆ ลงไป กาวยูเรียฟอร์มัลดีไฮด์ที่บริษัทย่อยของบริษัทผลิตมีหลายชนิด เช่น Free formaldehyde สูง Free formaldehyde ต่ำ ทน ความชื้นสูง เป็นต้น เพื่อให้สามารถเลือกใช้กับทั้งแผ่นใยไม้อัดและแผ่นชิ้นไม้อัดได้หลายคุณภาพ ตามที่ลูกค้าและตลาดต้องการ

บริษัทและบริษัทย่อยทำการผลิตผลิตภัณฑ์โดยใช้เครื่องจักรที่มีเทคโนโลยีการผลิตที่เหมาะสมและทันสมัย รวมทั้งมีการปรับปรุงและพัฒนากระบวนการผลิตให้มีประสิทธิภาพอย่างต่อเนื่อง เพื่อให้ต้นทุนในการผลิตลดลง การทดสอบคุณภาพของสินค้าระหว่างผลิต โดยการสุ่มตัวอย่างไปทดสอบคุณสมบัติทางกายภาพ เช่น ความหนาแน่น ความแข็งแรง เป็นต้น เพื่อให้มั่นใจว่าแผ่นเอ็มดีเอฟ ที่ผลิตได้มีคุณสมบัติตามที่กำหนด ด้วยระบบการผลิตและการควบคุมคุณภาพดังกล่าว บริษัทจึงสามารถผลิตแผ่นเอ็มดีเอฟ ให้มีคุณสมบัติตามมาตรฐานสากล ได้แก่ มาตรฐาน JIS ของญี่ปุ่น มาตรฐาน DIN ของเยอรมนี มาตรฐาน ASTM ของสหรัฐอเมริกา มาตรฐาน BSI ของอังกฤษ ทำให้แผ่นเอ็มดีเอฟและแผ่นปาร์ติเกิ้ลของบริษัทเป็นที่ยอมรับของตลาดต่างประเทศ การที่ผลิตภัณฑ์มีคุณภาพมากขึ้น สามารถสร้างความเชื่อมั่นและความมั่นใจในผลิตภัณฑ์ให้กับลูกค้า รวมถึงการฝึกอบรมและพัฒนาพนักงานอย่างต่อเนื่อง ทำให้บริษัทมีความสามารถพัฒนาและปรับปรุงการใช้เทคโนโลยีที่ทำให้ผลิตภัณฑ์ของบริษัทมีคุณภาพและเป็นที่ยอมรับตามมาตรฐานสากล

บริษัทได้เล็งเห็นถึงความสำคัญของการทำงานอย่างมีระบบ จึงนำระบบบริหารงานคุณภาพ (ISO9001:2015) ที่ใช้ในการประกันคุณภาพและการบริหารกระบวนการต่างๆ มาใช้ในองค์กร ทำให้พนักงานในองค์กรทำงานอย่างเป็นระบบ สามารถตรวจสอบและวิเคราะห์หาสาเหตุเมื่อมีข้อผิดพลาดขึ้น โดยมุ่งเน้นการแก้ไขและป้องกันไม่ให้เกิดข้อผิดพลาดซ้ำ ส่งผลให้การผลิติดมีต้นทุนที่ลดลง ผลิตภัณฑ์มีคุณภาพมากขึ้น สามารถเพิ่มขีดความสามารถในการแข่งขันทั้งในประเทศและต่างประเทศ โดยกระบวนการทำงานที่มีการปรับปรุงและพัฒนาอย่างต่อเนื่อง นอกจากนี้บริษัทมีระบบการจัดการด้านความปลอดภัย อาชีวอนามัยและสภาพแวดล้อมในการทำงาน ตามที่กฎหมายกำหนดอย่างเคร่งครัดครบถ้วน เพื่อป้องกันชีวิตและทรัพย์สินอันเนื่องมาจากอุบัติเหตุ รวมถึงเตรียมความพร้อมสำหรับอุบัติเหตุและภาวะฉุกเฉินที่จะเกิดขึ้น ทั้งนี้เพื่อลดความเสียหายและความสูญเสียที่จะเกิดขึ้น รวมถึงเป็นขวัญและกำลังใจแก่พนักงาน ให้มีความเชื่อมั่นความปลอดภัยต่อชีวิตการทำงานในองค์กร ซึ่งจะส่งผลโดยตรงต่อการเพิ่มประสิทธิภาพในการทำงานและการผลิต

รายการในการวิจัยและพัฒนา ในระยะ 3 ปี ที่ผ่านมา

- บริษัทมีการพัฒนาการผลิตและการทำงานอย่างต่อเนื่องในกระบวนการทำงาน แต่ไม่ได้แยกรวบรวมข้อมูลรายจ่ายในเรื่องนี้ไว้เป็นการเฉพาะ



สิทธิหรือข้อจำกัดในการประกอบธุรกิจ

สิทธิประโยชน์จากการส่งเสริมการลงทุน

1. บริษัท วนชัย กรุ๊ป จำกัด (มหาชน)

1.1) ได้รับบัตรส่งเสริมการลงทุน เลขที่ 1434(2)/2558 ลงวันที่ 26 มกราคม 2558 จากคณะกรรมการส่งเสริมการลงทุนและได้รับสิทธิประโยชน์ ตามพระราชบัญญัติส่งเสริมการลงทุน พ.ศ. 2520 ในกิจการผลิตไม้พื้นสำเร็จรูป (LAMINATED FLOORING) สิทธิประโยชน์ที่ได้รับและเงื่อนไข อาทิเช่น

- ให้ได้รับยกเว้นภาษีเงินได้นิติบุคคลสำหรับกำไรสุทธิที่ได้จากการประกอบกิจการที่ได้รับการส่งเสริมร่วมกันไม่เกินร้อยละ 100 ของเงินลงทุนไม่รวมค่าที่ดินและทุนหมุนเวียนมีกำหนดเวลา 7 ปีนับแต่วันที่เริ่มมีรายได้จากการประกอบกิจการนั้น
- ให้ได้รับยกเว้นไม่ต้องนำเงินปันผลจากกิจการที่ได้รับการส่งเสริม ซึ่งได้รับยกเว้นภาษีเงินได้นิติบุคคลไปรวมคำนวณเพื่อเสียภาษีเงินได้ตลอดระยะเวลาที่ได้รับการส่งเสริม
- บริษัทจะต้องตั้งโรงงานในนิคมอุตสาหกรรมแก่งคอย จังหวัดสระบุรี โดยสถานที่ตั้งโรงงานต้องไม่อยู่ในเขตหวงห้ามตามประกาศผังเมืองรวมของจังหวัด และต้องได้รับอนุญาตจากกระทรวงอุตสาหกรรมหรือส่วนราชการที่เกี่ยวข้องด้วย ภายในระยะเวลา 15 ปี นับแต่วันเปิดดำเนินการจะย้ายโรงงานไปตั้งในท้องที่อื่นมิได้

บริษัทมีรายได้จากกิจกรรมที่ได้รับการส่งเสริมการลงทุนดังกล่าวเมื่อวันที่ 6 พฤษภาคม 2559 สิทธิประโยชน์ตามบัตรส่งเสริมการลงทุนเลขที่ 1434(2)/2558 สิ้นสุดในวันที่ 5 พฤษภาคม 2567

1.2) ได้รับบัตรส่งเสริมการลงทุน เลขที่ 62-0095-1-04-1-0 ลงวันที่ 1 กุมภาพันธ์ 2562 จากคณะกรรมการส่งเสริมการลงทุนและได้รับสิทธิประโยชน์ ตามพระราชบัญญัติส่งเสริมการลงทุน พ.ศ. 2520 ในกิจการผลิตผลิตภัณฑ์จากผลพลอยได้หรือเศษวัสดุการเกษตร (ยกเว้นที่มีขั้นตอนการผลิตไม่ซับซ้อน) ซึ่งเป็นการปรับปรุงประสิทธิภาพการผลิต เพื่อการใช้พลังงานทดแทน สิทธิประโยชน์ที่ได้รับและเงื่อนไข อาทิเช่น

- ให้ได้รับยกเว้นภาษีเงินได้นิติบุคคลสำหรับกำไรสุทธิที่ได้จากการประกอบกิจการที่ได้รับการส่งเสริมร่วมกันไม่เกินร้อยละ 50 ของมูลค่าเงินลงทุน เพื่อปรับปรุงประสิทธิภาพการผลิต โดยไม่รวมค่าที่ดินและทุนหมุนเวียน มีกำหนดเวลา 3 ปี นับจากวันที่มีรายได้ภายหลังจากได้รับบัตรส่งเสริม
- ให้ได้รับยกเว้นไม่ต้องนำเงินปันผลจากกิจการที่ได้รับการส่งเสริม ซึ่งได้รับยกเว้นภาษีเงินได้นิติบุคคล ไปรวมคำนวณเพื่อเสียภาษีเงินได้ตลอดระยะเวลาที่ผู้ได้รับการส่งเสริมได้รับยกเว้นภาษีเงินได้นิติบุคคลนั้น
- บริษัทจะต้องตั้งโรงงานในนิคมอุตสาหกรรมแก่งคอย จังหวัดสระบุรี โดยสถานที่ตั้งโรงงานต้องไม่อยู่ในเขตหวงห้ามตามประกาศผังเมืองรวมของจังหวัด และต้องได้รับอนุญาตจากกระทรวงอุตสาหกรรมหรือส่วนราชการที่เกี่ยวข้องด้วย ภายในระยะเวลา 15 ปี นับแต่วันเปิดดำเนินการจะย้ายโรงงานไปตั้งในท้องที่อื่นมิได้

บริษัทมีรายได้จากกิจกรรมที่ได้รับการส่งเสริมการลงทุนดังกล่าวเมื่อวันที่ 1 กุมภาพันธ์ 2562 สิทธิประโยชน์ตามบัตรส่งเสริมการลงทุนเลขที่ 62-0095-1-04-1-0 สิ้นสุดในวันที่ 31 มกราคม 2565



1.3) ได้รับบัตรส่งเสริมการลงทุน เลขที่ 63-0631-1-04-1-0 ลงวันที่ 15 มิถุนายน 2563 จากคณะกรรมการส่งเสริมการลงทุนและได้รับสิทธิประโยชน์ ตามพระราชบัญญัติส่งเสริมการลงทุน พ.ศ. 2520 ในกิจการผลิตผลิตภัณฑ์จากผลพลอยได้หรือเศษวัสดุการเกษตร (ยกเว้นที่มีขั้นตอนการผลิตไม่ซับซ้อน) ซึ่งเป็นการปรับปรุงประสิทธิภาพการผลิตเพื่อการใช้พลังงานทดแทน สิทธิประโยชน์ที่ได้รับและเงื่อนไข อาทิเช่น

- ให้ได้รับยกเว้นภาษีเงินได้นิติบุคคลสำหรับกำไรสุทธิที่ได้จากการประกอบกิจการที่ได้รับการส่งเสริมเป็นสัดส่วนร้อยละ 50 ของมูลค่าเงินลงทุน เพื่อปรับปรุงประสิทธิภาพการผลิต โดยไม่รวมค่าที่ดินและทุนหมุนเวียน มีกำหนดเวลา 3 ปี นับจากวันที่มีรายได้ภายหลังจากได้รับบัตรส่งเสริม
- ให้ได้รับยกเว้นไม่ต้องนำเงินปันผลจากกิจการที่ได้รับการส่งเสริม ซึ่งได้รับยกเว้นภาษีเงินได้นิติบุคคล ไปรวมคำนวณเพื่อเสียภาษีเงินได้ตลอดระยะเวลาที่ผู้ได้รับการส่งเสริมได้รับยกเว้นภาษีเงินได้นิติบุคคลนั้น
- บริษัทจะต้องตั้งโรงงานในท้องที่จังหวัดชลบุรี โดยสถานที่ตั้งโรงงานต้องไม่อยู่ในเขตหวงห้ามตามประกาศผังเมืองรวมของจังหวัด และต้องได้รับอนุญาตจากกระทรวงอุตสาหกรรมหรือส่วนราชการที่เกี่ยวข้องด้วย ภายในระยะเวลา 15 ปี นับแต่วันเปิดดำเนินการ จะย้ายโรงงานไปตั้งในท้องที่อื่นมิได้ เว้นแต่จะได้รับอนุญาตจากคณะกรรมการ

บริษัทมีรายได้จากกิจการที่ได้รับการส่งเสริมการลงทุนดังกล่าวเมื่อวันที่ 4 กันยายน 2563 สิทธิประโยชน์ตามบัตรส่งเสริมการลงทุนเลขที่ 63-0631-1-04-1-0 สิ้นสุดในวันที่ 14 มิถุนายน 2566

1.4) ได้รับบัตรส่งเสริมการลงทุน เลขที่ 64-1410-1-04-1-0 ลงวันที่ 21 ธันวาคม 2564 จากคณะกรรมการส่งเสริมการลงทุนและได้รับสิทธิประโยชน์ ตามพระราชบัญญัติส่งเสริมการลงทุน พ.ศ. 2520 ในกิจการผลิตผลิตภัณฑ์จากผลพลอยได้หรือเศษวัสดุการเกษตร (ยกเว้นที่มีขั้นตอนการผลิตไม่ซับซ้อน) ซึ่งเป็นการปรับปรุงประสิทธิภาพการผลิต เพื่อการใช้พลังงานทดแทน สิทธิประโยชน์ที่ได้รับและเงื่อนไข อาทิเช่น

- ให้ได้รับยกเว้นภาษีเงินได้นิติบุคคลสำหรับกำไรสุทธิที่ได้จากการประกอบกิจการที่ได้รับการส่งเสริมเป็นสัดส่วนร้อยละ 50 ของเงินลงทุนในการปรับปรุงประสิทธิภาพ โดยไม่รวมค่าที่ดินและทุนหมุนเวียน มีกำหนดเวลา 3 ปี นับจากวันที่มีรายได้ภายหลังจากได้รับบัตรส่งเสริม
- ให้ได้รับยกเว้นไม่ต้องนำเงินปันผลจากกิจการที่ได้รับการส่งเสริม ซึ่งได้รับยกเว้นภาษีเงินได้นิติบุคคล ไปรวมคำนวณเพื่อเสียภาษีเงินได้ตลอดระยะเวลาที่ผู้ได้รับการส่งเสริมได้รับยกเว้นภาษีเงินได้นิติบุคคลนั้น
- บริษัทจะต้องตั้งโรงงานในนิคมอุตสาหกรรมแกลง อ.วังจันทร์ จ.ระยอง โดยสถานที่ตั้งโรงงานต้องไม่อยู่ในเขตหวงห้ามตามประกาศผังเมืองรวมของจังหวัด และต้องได้รับอนุญาตจากกระทรวงอุตสาหกรรมหรือส่วนราชการที่เกี่ยวข้องด้วย ภายในระยะเวลา 15 ปี นับแต่วันเปิดดำเนินการ จะย้ายโรงงานไปตั้งในท้องที่อื่นมิได้ เว้นแต่จะได้รับอนุญาตจากคณะกรรมการ

บริษัทมีรายได้จากกิจการที่ได้รับการส่งเสริมการลงทุนดังกล่าวเมื่อวันที่ 22 พฤศจิกายน 2564 สิทธิประโยชน์ตามบัตรส่งเสริมการลงทุนเลขที่ 64-1410-1-04-1-0 สิ้นสุดในวันที่ 21 พฤศจิกายน 2567

1.5) ได้รับบัตรส่งเสริมการลงทุน เลขที่ 65-1508-1-04-1-0 ลงวันที่ 1 ธันวาคม 2565 จากคณะกรรมการส่งเสริมการลงทุนและได้รับสิทธิประโยชน์ ตามพระราชบัญญัติส่งเสริมการลงทุน พ.ศ. 2520 ในกิจการผลิตผลิตภัณฑ์จากผลพลอยได้หรือเศษวัสดุการเกษตร (ยกเว้นที่มีขั้นตอนการผลิตไม่ซับซ้อน) ซึ่งเป็นการปรับปรุงประสิทธิภาพการผลิตเพื่อการใช้พลังงานทดแทน สิทธิประโยชน์ที่ได้รับและเงื่อนไข อาทิเช่น



- ให้ได้รับยกเว้นภาษีเงินได้นิติบุคคลสำหรับกำไรสุทธิที่ได้จากการประกอบกิจการที่ได้รับการส่งเสริมเป็นสัดส่วนร้อยละ 50 ของเงินลงทุนในการปรับปรุงประสิทธิภาพ โดยไม่รวมค่าที่ดินและทุนหมุนเวียน มีกำหนดเวลา 3 ปี นับจากวันที่มีรายได้ภายหลังจากการได้รับบัตรส่งเสริม
- ให้ได้รับยกเว้นไม่ต้องนำเงินปันผลจากกิจการที่ได้รับการส่งเสริม ซึ่งได้รับยกเว้นภาษีเงินได้นิติบุคคล ไปรวมคำนวณเพื่อเสียภาษีเงินได้ตลอดระยะเวลาที่ผู้ได้รับการส่งเสริมได้รับยกเว้นภาษีเงินได้นิติบุคคลนั้น
- บริษัทจะต้องตั้งโรงงานในนิคมอุตสาหกรรมแก่งคอย จังหวัดสระบุรี โดยสถานที่ตั้งโรงงานต้องไม่อยู่ในเขตหวงห้ามตามประกาศผังเมืองรวมของจังหวัด และต้องได้รับอนุญาตจากกระทรวงอุตสาหกรรมหรือส่วนราชการที่เกี่ยวข้องด้วย ภายในระยะเวลา 15 ปี นับแต่วันเปิดดำเนินการ จะย้ายโรงงานไปตั้งในที่อื่นมิได้ เว้นแต่จะได้รับอนุญาตจากคณะกรรมการ

บริษัทมีรายได้จากกิจกรรมที่ได้รับการส่งเสริมการลงทุนดังกล่าวเมื่อวันที่ 2 ธันวาคม 2565 สิทธิประโยชน์ตามบัตรส่งเสริมการลงทุนเลขที่ 65-1508-1-04-1-0 สิ้นสุดในวันที่ 1 ธันวาคม 2568

2. บริษัท วนชัย เคมีคอล อินดัสทรีส์ จำกัด

ได้รับบัตรส่งเสริมการลงทุน เลขที่ 2143(2)/2556 ลงวันที่ 20 สิงหาคม 2556 จากคณะกรรมการส่งเสริมการลงทุนและได้รับสิทธิประโยชน์ ตามพระราชบัญญัติส่งเสริมการลงทุน พ.ศ. 2520 (โครงการผลิต Melamine Impregnated Paper) สิทธิประโยชน์ที่ได้รับและเงื่อนไข อาทิเช่น

- ให้ได้รับยกเว้นภาษีเงินได้นิติบุคคล สำหรับกำไรสุทธิที่ได้จากการประกอบกิจการที่ได้รับการส่งเสริมรวมกันไม่เกินร้อยละ 100 ของเงินลงทุนไม่รวมค่าที่ดินและทุนหมุนเวียนมีกำหนดเวลา 8 ปี นับแต่วันที่มีรายได้จากการประกอบกิจการนั้น
- ให้ได้รับยกเว้นไม่ต้องนำเงินปันผลจากกิจการที่ได้รับการส่งเสริม ซึ่งได้รับยกเว้นภาษีเงินได้นิติบุคคลไปรวมคำนวณเพื่อเสียภาษีเงินได้ตลอดระยะเวลาที่ได้รับการส่งเสริม
- บริษัทจะต้องตั้งโรงงานในนิคมอุตสาหกรรมตะวันออก จังหวัดระยอง ภายในระยะเวลา 15 ปี นับแต่วันเปิดดำเนินการจะย้ายโรงงานไปตั้งในที่อื่นมิได้

บริษัทมีรายได้จากกิจกรรมที่ได้รับการส่งเสริมการลงทุนดังกล่าวเมื่อวันที่ 1 มีนาคม 2557 สิทธิประโยชน์ตามบัตรส่งเสริมการลงทุนเลขที่ 2143(2)/2556 สิ้นสุดในวันที่ 28 กุมภาพันธ์ 2565

3. บริษัท วนชัย พาเนล อินดัสทรีส์ จำกัด

3.1) ได้รับบัตรส่งเสริมการลงทุน เลขที่ 60-0881-1-00-1-0 ลงวันที่ 27 มิถุนายน 2560 จากคณะกรรมการส่งเสริมการลงทุนและได้รับสิทธิประโยชน์ ตามพระราชบัญญัติส่งเสริมการลงทุน พ.ศ. 2520 ในกิจการผลิตแผ่นชั้นไม้อัดเรียงแถว (ORIENTED STRAND BOARD : OSB) สิทธิประโยชน์ที่ได้รับและเงื่อนไข อาทิเช่น

- ให้ได้รับยกเว้นภาษีเงินได้นิติบุคคลสำหรับกำไรสุทธิที่ได้จากการประกอบกิจการที่ได้รับการส่งเสริมรวมกันไม่เกินร้อยละ 100 ของเงินลงทุนไม่รวมค่าที่ดินและทุนหมุนเวียนมีกำหนดเวลา 3 ปี นับแต่วันที่มีรายได้จากการประกอบกิจการนั้น
- ให้ได้รับยกเว้นไม่ต้องนำเงินปันผลจากกิจการที่ได้รับการส่งเสริม ซึ่งได้รับยกเว้นภาษีเงินได้นิติบุคคลไปรวมคำนวณเพื่อเสียภาษีเงินได้ตลอดระยะเวลาที่ได้รับการส่งเสริม
- บริษัทจะต้องตั้งโรงงานในท้องที่จังหวัดสุราษฎร์ธานี โดยสถานที่ตั้งโรงงานต้องไม่อยู่ในเขตหวงห้ามตามประกาศผังเมืองรวมของจังหวัด และต้องได้รับอนุญาตจากกระทรวงอุตสาหกรรมหรือส่วนราชการที่เกี่ยวข้องด้วย ภายในระยะเวลา 15 ปี นับแต่วันเปิดดำเนินการ จะย้ายโรงงานไปตั้งในที่อื่นมิได้



บริษัทมีรายได้จากกิจกรรมที่ได้รับการส่งเสริมการลงทุนดังกล่าวเมื่อวันที่ 3 มีนาคม 2563 สิทธิประโยชน์ตามบัตรส่งเสริมการลงทุนเลขที่ 60-0881-1-00-1-0 สิ้นสุดในวันที่ 2 มีนาคม 2566

3.2) ได้รับบัตรส่งเสริมการลงทุน เลขที่ 63-0131-1-04-1-0 ลงวันที่ 28 มกราคม 2563 จากคณะกรรมการส่งเสริมการลงทุนและได้รับสิทธิประโยชน์ ตามพระราชบัญญัติส่งเสริมการลงทุน พ.ศ. 2520 ในกิจการผลิตผลิตภัณฑ์จากผลพลอยได้หรือเศษวัสดุการเกษตร (ยกเว้นที่มีขั้นตอนการผลิตไม่ซับซ้อน) ซึ่งเป็นการปรับปรุงประสิทธิภาพการผลิตเพื่อการใช้พลังงานทดแทน สิทธิประโยชน์ที่ได้รับและเงื่อนไข อาทิเช่น

- ให้ได้รับยกเว้นภาษีเงินได้นิติบุคคลสำหรับกำไรสุทธิที่ได้จากการประกอบกิจการที่ได้รับการส่งเสริมเป็นสัดส่วนร้อยละ 50 ของมูลค่าเงินลงทุน เพื่อปรับปรุงประสิทธิภาพการผลิต โดยไม่รวมค่าที่ดินและทุนหมุนเวียน มีกำหนดเวลา 3 ปี นับจากวันที่มีรายได้ภายหลังการได้รับบัตรส่งเสริม
- ให้ได้รับยกเว้นไม่ต้องนำเงินปันผลจากกิจการที่ได้รับการส่งเสริม ซึ่งได้รับยกเว้นภาษีเงินได้นิติบุคคล ไปรวมคำนวณเพื่อเสียภาษีเงินได้ตลอดระยะเวลาที่ผู้ได้รับการส่งเสริมได้รับยกเว้นภาษีเงินได้นิติบุคคลนั้น
- บริษัทจะต้องตั้งโรงงานในท้องที่จังหวัดสุราษฎร์ธานี โดยสถานที่ตั้งโรงงานต้องไม่อยู่ในเขตหวงห้ามตามประกาศผังเมืองรวมของจังหวัด และต้องได้รับอนุญาตจากกระทรวงอุตสาหกรรมหรือส่วนราชการที่เกี่ยวข้องด้วย ภายในระยะเวลา 15 ปีนับแต่วันเปิดดำเนินการ จะย้ายโรงงานไปตั้งในท้องที่อื่นมิได้

บริษัทมีรายได้จากกิจกรรมที่ได้รับการส่งเสริมการลงทุนดังกล่าวเมื่อวันที่ 18 ธันวาคม 2563 สิทธิประโยชน์ตามบัตรส่งเสริมการลงทุนเลขที่ 63-0131-1-04-1-0 สิ้นสุดในวันที่ 17 ธันวาคม 2566

4. บริษัท วนชัย เอ็นเนอร์ยี่ อินดัสทรีส์ จำกัด

ได้รับบัตรส่งเสริมการลงทุนเลขที่ 62-0676-1-00-1-0 ลงวันที่ 27 มิถุนายน 2562 จากคณะกรรมการส่งเสริมการลงทุนและได้รับสิทธิประโยชน์ ตามพระราชบัญญัติส่งเสริมการลงทุน พ.ศ. 2520 ในกิจการผลิตพลังงานไฟฟ้า หรือ พลังงานไฟฟ้าและไอน้ำจากพลังงานหมุนเวียน (ไฟฟ้าจากเชื้อเพลิงชีวมวล กำลังการผลิต 9.9 เมกะวัตต์) ยกเว้นขยะ หรือ เชื้อเพลิงจากขยะ สิทธิประโยชน์ที่ได้รับและเงื่อนไข อาทิเช่น

- ให้ได้รับยกเว้นภาษีเงินได้นิติบุคคลสำหรับกำไรสุทธิที่ได้จากการประกอบกิจการที่ได้รับส่งเสริมรวมกันไม่เกินร้อยละ 100 ของเงินลงทุนไม่รวมค่าที่ดินและทุนหมุนเวียนมีกำหนดเวลา 8 ปี นับแต่วันที่เริ่มมีรายได้จากการประกอบกิจการนั้น
- ให้ได้รับยกเว้นไม่ต้องนำเงินปันผลจากกิจการที่ได้รับการส่งเสริม ซึ่งได้รับยกเว้นภาษีเงินได้นิติบุคคลไปรวมคำนวณเพื่อเสียภาษีเงินได้ตลอดระยะเวลาที่ได้รับการส่งเสริม
- บริษัทจะต้องตั้งโรงงานในท้องที่จังหวัดสุราษฎร์ธานี โดยสถานที่ตั้งโรงงานต้องไม่อยู่ในเขตหวงห้ามตามประกาศผังเมืองรวมของจังหวัด และต้องได้รับอนุญาตจากกระทรวงอุตสาหกรรมหรือส่วนราชการที่เกี่ยวข้องด้วย ภายในระยะเวลา 15 ปีนับแต่วันเปิดดำเนินการ จะย้ายโรงงานไปตั้งในท้องที่อื่นมิได้

บริษัทมีรายได้จากกิจกรรมที่ได้รับการส่งเสริมการลงทุนดังกล่าวเมื่อวันที่ 30 กันยายน 2564 สิทธิประโยชน์ตามบัตรส่งเสริมการลงทุนเลขที่ 62-0676-1-00-1-0 สิ้นสุดในวันที่ 29 กันยายน 2572

(2) การตลาดและการแข่งขัน

1. นโยบายการตลาดของผลิตภัณฑ์ที่สำคัญ

บริษัทเน้นความเป็นเลิศด้านคุณภาพของผลิตภัณฑ์ ซึ่งเป็นกลยุทธ์ที่บริษัทให้ความสำคัญมากที่สุด นอกจากจะใช้เครื่องจักรที่ทันสมัยและมีประสิทธิภาพแล้ว การควบคุมการผลิตทุกขั้นตอน ตั้งแต่คุณภาพของวัตถุดิบที่ใช้ในการผลิต จนถึง การทดสอบคุณภาพของสินค้าที่ผลิตในทุกขั้นตอน เพื่อให้มั่นใจว่าผลิตภัณฑ์ที่ผลิตมีคุณสมบัติตามที่กำหนด รวมทั้งการปรับปรุงประสิทธิภาพการผลิตเพื่อให้มีต้นทุนที่แข่งขันกับคู่แข่งได้



นอกจากนี้ บริษัทยังให้ความสำคัญต่อการบริการที่ดีต่อลูกค้าทั้งในการส่งมอบสินค้าให้ตรงต่อเวลา และการให้บริการหลังการขาย การนำข้อเสนอและความคิดเห็นของลูกค้ามาปรับปรุงแก้ไขข้อบกพร่องของผลิตภัณฑ์ บริษัทยังได้จัดให้มีการเผยแพร่ความรู้เกี่ยวกับผลิตภัณฑ์และการนำไปใช้งาน ช่วยแนะนำและแก้ไขปัญหาในการผลิตของลูกค้าอยู่เสมอ

ลูกค้าในประเทศที่สำคัญ ได้แก่ ผู้ผลิตรายใหญ่ในอุตสาหกรรมที่ใช้ไม้เป็นวัตถุดิบ เช่น อุตสาหกรรมก่อสร้างและตกแต่ง อุตสาหกรรมเฟอร์นิเจอร์ และตัวแทนจำหน่าย ซึ่งส่วนใหญ่เป็นร้านจำหน่ายวัสดุก่อสร้างประเภทไม้ ซึ่งมีการติดต่อสั่งซื้อผลิตภัณฑ์ต่างๆ ของกลุ่มวนชัยอย่างต่อเนื่องมาเป็นเวลานาน บริษัทยังวางตำแหน่งตนเองเป็นผู้ผลิตป้อนให้แก่อุตสาหกรรมอื่นโดยไม่เข้าไปแข่งขันกับลูกค้า จึงไม่มีความขัดแย้งทางผลประโยชน์ ทำให้ได้รับความไว้วางใจอย่างสูง

ส่วนลูกค้าต่างประเทศ จะเป็นผู้ผลิตในอุตสาหกรรมก่อสร้างและตกแต่ง อุตสาหกรรมเฟอร์นิเจอร์ ซึ่งจะมีความรู้ในตัวสินค้าเป็นอย่างดี และจะให้ความสำคัญอย่างมากต่อคุณภาพสินค้า โดยจะสั่งซื้อผ่านบริษัทนายหน้า หรือบริษัทผู้นำเข้า-ส่งออก รายใหญ่

การจำหน่ายและช่องทางทางการจำหน่าย

ตลาดของผลิตภัณฑ์หลักของบริษัทและบริษัทย่อย ได้แก่ แผ่นเอ็มดีเอฟ แผ่นปาร์ติเกิ้ล และผลิตภัณฑ์ที่เพิ่มมูลค่า คือ แผ่นเอ็มดีเอฟและแผ่นปาร์ติเกิ้ลปิดผิว แผ่นไม้พื้นสำเร็จรูป มีทั้งตลาดในประเทศและตลาดต่างประเทศ ลูกค้าส่วนใหญ่จะมีความต้องการผลิตภัณฑ์หลายประเภทจากบริษัทหรือบริษัทย่อย ดังนั้นเพื่อเป็นการอำนวยความสะดวกให้กับลูกค้า และเพื่อให้เกิดประสิทธิภาพสูงสุดในการดำเนินการทางการตลาด จึงได้ให้บริษัท วูดเทค อินเตอร์เนชั่นแนล จำกัด ซึ่งเป็นบริษัทย่อยที่บริษัทถือหุ้นทั้งหมด เป็นผู้ดำเนินการทางการตลาดและจำหน่ายผลิตภัณฑ์ของบริษัทและบริษัทย่อยอื่นๆ โดยมีตัวแทนขายทำหน้าที่ติดต่อสอบถามลูกค้าเพื่อให้ทราบถึงชนิด และปริมาณของผลิตภัณฑ์ที่ต้องการใช้ และแจ้งให้แก่บริษัทและบริษัทย่อยอื่นๆ เพื่อวางแผนการผลิตให้สอดคล้องกับความต้องการของลูกค้า โดยบริษัทและบริษัทย่อยจะจ่ายค่านายหน้าและค่าบริการทางการขาย ผลิตภัณฑ์แผ่นเอ็มดีเอฟ แผ่นปาร์ติเกิ้ล และแผ่นไม้พื้นสำเร็จรูป ให้กับ บริษัท วูดเทค อินเตอร์เนชั่นแนล จำกัด ในอัตราร้อยละ 0.40 ของมูลค่าขายที่ขายให้แก่ลูกค้าที่ไม่ใช่บริษัทในเครือ

ในประเทศ

บริษัทมีนโยบายการขายตรง เน้นการขายให้กับลูกค้าที่เป็นโรงงานผู้ผลิตเพื่อการส่งออก และขายผ่านตัวแทนจำหน่ายสำหรับลูกค้าทั่วไป เพื่อลดความเสี่ยงในการชำระหนี้ บริษัทจะเน้นการขายผ่านลูกค้าที่มีสภาพคล่องเพียงพอ

ผลิตภัณฑ์แผ่นเอ็มดีเอฟและแผ่นปาร์ติเกิ้ล ที่ขายผ่านตัวแทนจำหน่าย ส่วนใหญ่เป็นร้านจำหน่ายวัสดุก่อสร้างประเภทไม้ ตัวแทนจำหน่ายจะเป็นผู้ขายผลิตภัณฑ์ของบริษัทและบริษัทย่อยให้แก่ผู้ผลิตรายย่อย ลูกค้าปลีก และผู้ใช้อื่นๆ ต่อไป

ต่างประเทศ

แผ่นเอ็มดีเอฟ

ตลาดหลัก ประกอบด้วย สหรัฐอาหรับเอมิเรตส์ ซาอุดีอาระเบีย เวียดนาม อียิปต์ อิสราเอล อัลจีเรีย และเกาหลีใต้ ตลาดรอง ประกอบด้วย ตุรกี ใต้หวัน สิงคโปร์ บรูไน และการ์ตา

ทั้งสองตลาดจะมีตัวแทนขายที่ทำหน้าที่ติดต่อรับคำสั่งซื้อจากลูกค้า รวบรวมข้อมูลด้านตลาด ด้านการแข่งขัน ส่วนประเทศที่เหลืออื่นๆ บริษัทได้ติดต่อทั้งทางตรงและผ่านนายหน้าในประเทศนั้นๆ เพื่อให้เข้าใจและเข้าถึงความต้องการของตลาด

ภาวะการแข่งขันด้านการจำหน่ายสำหรับสินค้าทั้งสองตลาด ปัจจุบันค่อนข้างรุนแรงตามสภาวะเศรษฐกิจที่มีความผันผวนไม่แน่นอน บริษัทจะได้ออกไปเยี่ยมเยียนลูกค้าทุกกลุ่มกับตัวแทนของบริษัทและกับนายหน้าที่ดูแลลูกค้าอย่างสม่ำเสมอ โดยบริษัทให้ความสำคัญกับลูกค้าทุกกลุ่ม ผู้ใช้ ผู้นำเข้าเพื่ออุตสาหกรรมผลิตเฟอร์นิเจอร์ ก่อสร้างและตกแต่ง



แผ่นปาร์ติเกิ้ล

ตลาดหลัก ประกอบด้วย เกาหลีใต้ เวียดนาม มาเลเซีย ใต้หวัน อิสราเอล และ อินเดีย จะมีตัวแทนขายของบริษัท
ทำการติดต่อรับคำสั่งซื้อจากลูกค้า บริการช่วยเหลือ และรายงานภาวะตลาดให้บริษัททราบอย่างต่อเนื่อง

ตลาดรอง ประกอบด้วย ฟิลิปปินส์ เลบานอน และไอร์แลนด์ การติดต่อรับคำสั่งซื้อทั้งจากลูกค้าโดยตรงกับ
บริษัท และผ่านนายหน้า ซึ่งบริษัทจะทราบข้อมูลด้านการตลาด ภาวะการแข่งขันจากนายหน้าที่ได้พบปะลูกค้าเป็นประจำ

ในทุกตลาด บริษัทให้ความสำคัญกับลูกค้าทุกกลุ่ม ผู้ใช้ ผู้นำเข้าเพื่ออุตสาหกรรมผลิตเฟอร์นิเจอร์ ก่อสร้างและ
ตกแต่ง

สัดส่วนการจำหน่ายแผ่นเอ็มดีเอฟและแผ่นปาร์ติเกิ้ลในประเทศต่อการส่งออกต่างประเทศของบริษัทและบริษัท
ย่อยรวมมีสัดส่วนประมาณ 12 : 88

2. ภาวะอุตสาหกรรมและการแข่งขัน

จากสถานการณ์เศรษฐกิจในปี 2565 ที่มีความผันผวนและไม่แน่นอน โดยขณะที่สถานการณ์เศรษฐกิจในช่วงครึ่งปีแรก
จากวิกฤตการระบาดของโรคติดเชื้อไวรัสโคโรนา 2019 (COVID-19) ที่คลี่คลาย หลายประเทศมีการลดมาตรการควบคุมที่เข้มงวด
เริ่มเปิดประเทศ กิจกรรมทางเศรษฐกิจและความต้องการสินค้าและบริการของโลกเริ่มเร่งตัวขึ้น แต่ในช่วงครึ่งปีหลังผลจากความ
ต้องการสินค้าและบริการของโลกที่เร่งตัวขึ้น ทำให้อัตราเงินเฟ้อให้หลายประเทศรวมถึงประเทศไทยเร่งสูงขึ้นมาก รวมถึงผลจาก
ภาวะสงครามระหว่างรัสเซียกับยูเครนตั้งแต่ปลายไตรมาสแรก ปี 2565 การล็อกดาวน์เมืองสำคัญของจีน ส่งผลให้เกิดภาวะชะงักงัน
ของห่วงโซ่อุปทาน ทำให้ปัจจัยการผลิตและค่าพลังงานมีราคาเพิ่มขึ้น การควบคุมเงินเฟ้อโดยปรับขึ้นดอกเบี้ยนโยบายในหลาย
ประเทศโดยเฉพาะสหรัฐอเมริกา ส่งผลให้ค่าเงินบาทเมื่อเทียบกับดอลลาร์สหรัฐมีการเคลื่อนไหวผันผวน

จากปัจจัยภายนอกดังกล่าวมีผลกระทบต่อภาวะความต้องการผลิตภัณฑ์ในอุตสาหกรรมให้มีความผันผวนไม่
แน่นอน การแข่งขันในตลาดโดยเฉพาะในช่วงไตรมาสสุดท้ายของปี 2565 มีความรุนแรงมากขึ้น รวมถึงปัจจัยการผลิตและค่า
พลังงานที่มีราคาเพิ่มขึ้นส่งผลให้ต้นทุนการผลิตในอุตสาหกรรมเพิ่มขึ้น

ภาพรวมผลประกอบการครึ่งปีแรกปี 2565 ของบริษัทและบริษัทย่อยมีรายได้จากการขายเพิ่มขึ้น ประมาณร้อยละ 28
เมื่อเปรียบเทียบช่วงเดียวกันของปี 2564 เนื่องจากปริมาณการจำหน่ายผลิตภัณฑ์แผ่นเอ็มดีเอฟ และแผ่นปาร์ติเกิ้ล เพิ่มขึ้น
ประมาณร้อยละ 9 และร้อยละ 4 ตามลำดับ เมื่อเปรียบเทียบช่วงเดียวกันของปี 2564 ราคาขายเฉลี่ยเพิ่มขึ้นประมาณร้อยละ 22
และร้อยละ 18 ตามลำดับ เมื่อเปรียบเทียบช่วงเดียวกันของปี 2564 และมีกำไรสุทธิสำหรับงวด 6 เดือนปี 2565 เพิ่มขึ้นประมาณ
ร้อยละ 46 เมื่อเปรียบเทียบช่วงเดียวกันของปี 2564

แต่ในช่วงครึ่งปีหลังปี 2565 บริษัทและบริษัทย่อยมีรายได้จากการขายลดลง ประมาณร้อยละ 21 เมื่อ
เปรียบเทียบช่วงเดียวกันของปี 2564 เนื่องจากปริมาณการจำหน่ายผลิตภัณฑ์แผ่นเอ็มดีเอฟ และแผ่นปาร์ติเกิ้ล ลดลงประมาณ
ร้อยละ 28 และร้อยละ 52 ตามลำดับ เมื่อเปรียบเทียบช่วงเดียวกันของปี 2564 ทำให้มีกำไรสุทธิสำหรับปี 2565 ลดลงประมาณ
ร้อยละ 43 เมื่อเปรียบเทียบปี 2564

อย่างไรก็ตามความต้องการผลิตภัณฑ์หลักของบริษัท คือแผ่นเอ็มดีเอฟและแผ่นปาร์ติเกิ้ล ยังคงมีแนวโน้มเติบโต
ได้อย่างต่อเนื่องตามภาคอุตสาหกรรมก่อสร้างและอสังหาริมทรัพย์ในประเทศของลูกค้าของบริษัทที่ยังคงเติบโต ซึ่งจะมีผลให้การ
แข่งขันในตลาดไม่รุนแรง ทำให้รายได้จากการขายรวมของบริษัทและบริษัทย่อยมีแนวโน้มเพิ่มขึ้นได้ หากสถานการณ์สภาวะ
เศรษฐกิจมีการฟื้นตัวและมีความแน่นอนไม่ผันผวน ภาคอุตสาหกรรมก่อสร้างมีการเจริญเติบโต จะมีโอกาสที่จะเติบโตได้



คู่แข่งชั้น

ในปี 2565 ผู้ผลิตแผ่นเอ็มดีเอฟ และแผ่นปาร์ติเกิ้ล ในประเทศ ที่เป็นคู่แข่งชั้นในตลาด มีดังนี้

แผ่นเอ็มดีเอฟ

อุตสาหกรรมผลิตแผ่นเอ็มดีเอฟในประเทศไทยมีผู้ผลิตรายใหญ่ 12 ราย มีกำลังการผลิตรวมประมาณ 4,620,000 ลบ.ม. ต่อปี โดยที่กลุ่มบริษัทเป็นหนึ่งในผู้ผลิตรายใหญ่ มีกำลังการผลิตรวม 1,380,000 ลบ.ม.ต่อปี คิดเป็นร้อยละ 29.87 ของกำลังการผลิตรวม

แผ่นปาร์ติเกิ้ล

อุตสาหกรรมผลิตแผ่นปาร์ติเกิ้ลในประเทศไทยมีผู้ผลิตรายใหญ่ 12 ราย มีกำลังการผลิตรวมประมาณ 4,140,000 ลบ.ม. ต่อปี โดยที่กลุ่มบริษัทเป็นหนึ่งในผู้ผลิตรายใหญ่ มีกำลังการผลิต 840,000 ลบ.ม.ต่อปี คิดเป็นร้อยละ 20.29 ของกำลังการผลิตรวม

รายการ	แผ่นเอ็มดีเอฟ	แผ่นปาร์ติเกิ้ล
จำนวนผู้ผลิตรายใหญ่ในอุตสาหกรรม (ราย)	12	12
กำลังการผลิตรวมของผู้ผลิตในอุตสาหกรรม ต่อปี (ลบ.ม.)*	4,620,000	4,140,000
กำลังการผลิตของบริษัทและบริษัทย่อยต่อปี (ลบ.ม.)	1,380,000	840,000
กำลังการผลิตของบริษัทและบริษัทย่อย / กำลังการผลิตรวมของผู้ผลิตในอุตสาหกรรม (ร้อยละ)	29.87	20.29
อัตราการใช้กำลังการผลิตของบริษัทและบริษัทย่อย (ร้อยละ)	79.70	58.76

* กำลังการผลิตของผู้ผลิตรายใหญ่

(หน่วย : ลูกบาศก์เมตรต่อปี)

ผู้ผลิต	แผ่นเอ็มดีเอฟ	ผู้ผลิต	แผ่นปาร์ติเกิ้ล
บจ. วนชัย พาเนล อินดัสทรีส์	1,020,000	บจ. วนชัย พาเนล อินดัสทรีส์	450,000
บมจ. วนชัย กรุ๊ป	360,000	บมจ. วนชัย กรุ๊ป	240,000
บจ. แอดวานซ์ไฟเบอร์	510,000	บจ. ปาร์ติเกิ้ล แพลนเนอร์	150,000
บจ. พาเนล พลัส	510,000	บจ. เมโทรปาร์ติเกิ้ล	1,080,000
บจ. สยามไฟเบอร์บอร์ด	450,000	บจ. กรีนริเวอร์ พาเนล ไทยแลนด์	1,050,000
บจ. ส.กิจชัย เอ็นเตอร์ไพรส์	390,000	บจ. ระยองปาร์ติเกิ้ล	300,000
บจ. เมโทร เอ็ม.ดี.เอฟ	360,000	บจ. พาเนล พลัส	270,000
บจ. ระยอง เอ็มดีเอฟ	300,000	บจ. กรีนพาเนล	240,000
บจ. ไวส์วูดส์	210,000	บจ. เอส.พี.บี พาเนล อินดัสทรีส์	150,000
บจ. เอส.พี.บี พาเนล อินดัสทรีส์	210,000	บจ. สยามริโซ จำกัด	90,000
บจ. สยามริโซ จำกัด	210,000	บจ. ส.กิจชัย เอ็นเตอร์ไพรส์	60,000
บจ. อะโกร ไฟเบอร์	90,000	บจ. พังงา พาราวูด	60,000
รวม	4,620,000	รวม	4,140,000

ที่มา : สภาอุตสาหกรรม และ การสำรวจของบริษัท



(3) การจัดหาผลิตภัณฑ์หรือบริการ

1. การผลิต

บริษัทและบริษัทย่อยมีสถานที่ตั้งโรงงานที่ทำการผลิต และกำลังการผลิต ดังนี้

บริษัท	สถานที่ตั้งโรงงาน	ผลิตภัณฑ์ที่ทำการผลิต	กำลังการผลิต(ต่อปี)
วนชัย กรุ๊ป	22/1 ถ.บ้านปึง-เนินโมก ต.หนองอิรุณ อ.บ้านปึง จ.ชลบุรี	แผ่นเอ็มดีเอฟ แผ่นผิวประตูลูกฟัก แผ่นไม้ปิดผิว	270,000 ลบ.ม 3,600,000 แผ่น 114,000 ลบ.ม.
	112 นิคมอุตสาหกรรมแก่งคอย ต.บ้านธาตุ อ.แก่งคอย จ.สระบุรี	แผ่นเอ็มดีเอฟ แผ่นปาร์ติเกิ้ล แผ่นไม้พื้นสำเร็จรูป แผ่นไม้ปิดผิว	90,000 ลบ.ม. 240,000 ลบ.ม. 10,494,400 ตรม. 104,000 ลบ.ม.
ปาร์ติเกิ้ล แพลนเนอร์	22/2 ถ.บ้านปึง-เนินโมก ต.หนองอิรุณ อ.บ้านปึง จ.ชลบุรี	แผ่นปาร์ติเกิ้ล	150,000 ลบ.ม
วนชัย พาเนล อินดัสทรีส์	115 หมู่ 3 ต.ทุ่งหลวง อ.เวียงสระ จ.สุราษฎร์ธานี	แผ่นปาร์ติเกิ้ล แผ่นเอ็มดีเอฟ แผ่นไม้ปิดผิว แผ่น OSB	450,000 ลบ.ม. 1,020,000 ลบ.ม. 198,000 ลบ.ม. 210,000 ลบ.ม.
วนชัย เคมีคอล อินดัสทรีส์	10 ซอย จี-14 ถนนปกรณังสงเคราะห์ราษฎร์ ต.มาบตาพุด อ.เมือง จ.ระยอง	กาวยูเรียฟอรัลดีไฮด์ ซูประดาษ	146,000 ตัน 65.40 ล้านตรม.
พีวี วัสดุ	22/1 ถ.บ้านปึง-เนินโมก ต.หนองอิรุณ อ.บ้านปึง จ.ชลบุรี	แผ่นไม้ปิดผิวเนียร์	42.60 ล้านตรฟ.

นโยบายการผลิตที่สำคัญ

บริษัทและบริษัทย่อยเน้นความเป็นเลิศด้านคุณภาพของผลิตภัณฑ์ ตลอดจนความสม่ำเสมอในคุณภาพของผลิตภัณฑ์ มีการควบคุมการผลิตทุกขั้นตอนตั้งแต่วัตถุดิบ จนถึง การทดสอบคุณภาพของสินค้าระหว่างผลิตทุกขั้นตอนถึงสินค้าสำเร็จรูป เพื่อให้คุณภาพของสินค้าเป็นที่ยอมรับของลูกค้า ภายใต้ต้นทุนที่สามารถแข่งขันได้ บริษัทมีนโยบายการผลิตตามคำสั่งซื้อของลูกค้า รวมทั้งการผลิตเพื่อให้มีสินค้าคงคลังประมาณ 1 เดือน

นอกจากนี้การเน้นนโยบายการผลิตและระบบงานที่มีคุณภาพ บริษัทและบริษัทย่อยจึงได้รับการรับรองมาตรฐาน ISO9001 : 2015 สำหรับบริษัท วนชัย กรุ๊ป จำกัด (มหาชน) บริษัท ปาร์ติเกิ้ล แพลนเนอร์ จำกัด บริษัท วนชัย เคมีคอล อินดัสทรีส์ จำกัด และบริษัท วนชัย พาเนล อินดัสทรีส์ จำกัด



1. การจัดหาวัตถุดิบที่ใช้ในการผลิต

วัตถุดิบหลักที่ใช้ในการผลิตมี 4 ประเภท คือ

1. ไม้ยางพารา

วัตถุดิบหลักในการผลิตแผ่นเอ็มดีเอฟ แผ่นปาร์ติเกิ้ล และแผ่นไม้อัด OSB เป็นเศษไม้ โดยส่วนใหญ่จะเป็นเศษไม้ยางพาราที่จัดหาได้จากในประเทศทั้งหมด โดยมีผู้ค้าไม้ยางพาราท่อนเป็นผู้เข้าไปประมูลซื้อไม้สวนยางพาราที่หมดอายุในการกรีดยางแล้วจากชาวสวนยาง และเข้าไปตัดต้นยางพาราเพื่อนำออกไปจำหน่าย โดยส่วนของลำต้นขนาดใหญ่จะจำหน่ายให้กับผู้ผลิตไม้แปรรูปและผู้ผลิตเฟอร์นิเจอร์ ส่วนของลำต้นขนาดเล็กและกิ่งไม้ซึ่งมีราคาถูกกว่าจะนำมาจำหน่ายให้แก่บริษัท นอกจากนี้บริษัทได้มีการซื้อผ่านพ่อค้าคนกลางซึ่งไปรับไม้จากสวนต่างๆนำมาจำหน่ายอีก ทั้งนี้ราคาขายจากต้นทางแหล่งวัตถุดิบเป็นราคาตามตลาดที่เปิดเผย จึงไม่มีปัญหาด้านการโก่งราคาจากพ่อค้าคนกลาง นอกจากนั้นบริษัทยังรับซื้อเศษไม้ที่เหลือจากการแปรรูปจากผู้ผลิตไม้แปรรูป การซื้อไม้ยางพาราจะกำหนดเวลาและปริมาณ ให้สอดคล้องกับแผนการผลิตของบริษัท และมีการสต็อกไว้เพียงพอสำหรับแผนการผลิต ไม้ยางพาราส่วนใหญ่ที่ซื้อจะมาจากสวนยางพาราในจังหวัดระยอง จันทบุรีและตราด ซึ่งอยู่ใกล้โรงงาน ส่วนโรงงานบริษัท วนชัย พานเนล อินดัสทรีส์ จำกัด ซึ่งตั้งอยู่จังหวัดสุราษฎร์ธานี จะซื้อไม้ยางพาราจากจังหวัดทางภาคใต้ บริษัทยังสามารถปรับกระบวนการผลิตให้ใช้พีซีบีเอ็นอื่นๆ เช่น ไม้ยูคาลิปตัส เป็นวัตถุดิบได้

2. กาว

วัตถุดิบสำคัญรองลงมาจากไม้ยางพารา คือ กาวยูเรียฟอร์มัลดีไฮด์ ซึ่งเป็นสารที่ยึดเกาะเส้นใยไม้อัดเข้าด้วยกัน จึงมีความสำคัญต่อกระบวนการผลิตและคุณภาพของผลิตภัณฑ์ที่ได้ ปัจจุบันบริษัทและบริษัทย่อยได้สั่งซื้อกาวจากบริษัท วนชัย เคมีคอล อินดัสทรีส์ จำกัด ซึ่งเป็นบริษัทย่อยของบริษัท ซึ่งใช้เทคโนโลยีการผลิตจากต่างประเทศและได้พัฒนา Know How การผลิตของบริษัทเอง เพื่อให้ได้วัตถุดิบกาวที่มีคุณภาพเหมาะสมต่อวัตถุดิบและกระบวนการผลิตของบริษัทและบริษัทย่อย และมีการซื้อกาวจากผู้ผลิตอื่นบ้างตามความจำเป็น เนื่องจากบริษัท วนชัย เคมีคอล อินดัสทรีส์ จำกัด ผลิตกาวได้ไม่ทันตามความต้องการ และต้องการเปรียบเทียบคุณภาพกับผู้ผลิตกาวในตลาดด้วย

สำหรับวัตถุดิบที่ใช้ในการผลิตกาว คือ Methanol จะมีแหล่งซื้อหลักจากประเทศบาห์เรน และมาเลเซีย และ ยูเรีย จะมีแหล่งซื้อจากประเทศการค้า (จาก Trader ในประเทศสิงคโปร์)

3. สีเคลือบแผ่นผิวประตูลูกฟัก

สีเคลือบเป็นวัตถุดิบสำคัญอีกอย่างหนึ่งสำหรับแผ่นผิวประตูลูกฟัก โดยจะใช้เป็นสีรองพื้น เพื่อป้องกันความชื้น และเพื่อความสะอาดของลูกค้าในการทาสีจริง สีเคลือบที่ใช้จะมีน้ำเป็นองค์ประกอบ (Water Borne Latex Paint) มีคุณสมบัติที่เหมาะสมกับการใช้งานดังกล่าว ปัจจุบันบริษัทสั่งซื้อสีเคลือบนี้จากบริษัทผู้ผลิตและจำหน่ายในประเทศ ซึ่งมีคุณสมบัติเหมาะสมกับการใช้งานของบริษัท

4. สารเคมี

สารเคมีที่สำคัญได้แก่ สารเร่งแข็ง สารต้านทานการดูดซึมความชื้น สารป้องกันเชื้อราและรักษาสภาพไม้ เป็นต้น บริษัทจะสั่งซื้อสารเคมีเหล่านี้จากต่างประเทศเองหรือสั่งจากตัวแทนจำหน่ายในประเทศ

และในส่วนของบริษัท วนชัย เคมีคอล อินดัสทรีส์ จำกัด ที่เป็นผู้ดำเนินการผลิตแผ่นกระดานซูปกาว และแผ่นเมลามีนซูปกาว เพื่อนำไปผลิตแผ่นเอ็มดีเอฟปิดผิว แผ่นปาร์ติเกิ้ลปิดผิว และแผ่นไม้พื้นสำเร็จรูป จะมีการสั่งซื้อกระดานซูปกาว และแผ่นเมลามีน จากต่างประเทศ คือประเทศ จีน มาเลเซีย และเยอรมนี ซึ่งเป็นผู้ผลิตกระดาน และเมลามีน รายใหญ่

ทั้งนี้บริษัทและบริษัทย่อยมีส่วนการซื้อวัตถุดิบในประเทศต่อการซื้อจากต่างประเทศ ณ สิ้นปี 2565 คิดเป็นประมาณ 73:27



(4) ทรัพย์สินที่ใช้ในการประกอบธุรกิจ

4.1 ทรัพย์สินถาวรหลักของบริษัทและบริษัทย่อย

4.1.1 ทรัพย์สินถาวรหลักของบริษัท วนชัย กรุ๊ป จำกัด (มหาชน) และบริษัทย่อย ส่วนใหญ่ประกอบด้วย ที่ดิน อาคาร เครื่องจักรและอุปกรณ์ที่ใช้สำหรับการผลิต

4.1.2 สินทรัพย์ที่ไม่มีตัวตน

- บริษัท วนชัย เคมีคอล อินดัสทรีส์ จำกัด (บริษัทย่อย) มีรายการจ่ายค่าลิขสิทธิ์เป็นสินทรัพย์ที่ไม่มีตัวตน โดยมีลักษณะเป็นรายการที่เกิดจากการซื้อเครื่องจักรและเทคโนโลยีการผลิตจากผู้ผลิตต่างประเทศ ซึ่งจะมีการให้ลิขสิทธิ์การผลิตและถ่ายทอดเทคโนโลยีการผลิต Formaldehyde แก่บริษัท โดยมีเงื่อนไขว่าจะไม่นำเทคโนโลยีการผลิตไปถ่ายทอดต่อบุคคลอื่น

- บริษัท วนชัย กรุ๊ป จำกัด (มหาชน) มีรายการจ่ายค่าลิขสิทธิ์เป็นสินทรัพย์ที่ไม่มีตัวตน โดยมีลักษณะเป็นรายการที่เกิดจากการซื้อเทคโนโลยีการผลิตสินค้าไม้พื้น Laminated Flooring ซึ่งเป็นระบบการ Lock แผ่นไม้แต่ละแผ่นไว้ด้วยกัน

4.2 นโยบายการลงทุนในบริษัทย่อย

บริษัทมีนโยบายการลงทุนในบริษัทย่อยมีวัตถุประสงค์เพื่อรวมกลุ่มบริษัทที่ดำเนินธุรกิจเกี่ยวกับการผลิตและจำหน่ายแผ่นไม้ (Panel Board) เพื่อทดแทนไม้ธรรมชาติและผลิตภัณฑ์ที่เกี่ยวข้องของกลุ่มวนชัยเข้าด้วยกัน

4.3 นโยบายการบริหารงานในบริษัทย่อย

บริษัทมีนโยบายมุ่งเน้นให้บริษัทย่อยสามารถผลิตสินค้าที่ได้คุณภาพ โดยมีต้นทุนการผลิตที่สามารถแข่งขันได้ สามารถช่วยสนับสนุนรายได้และการจำหน่ายสินค้าภายในกลุ่ม โดยกรรมการบริหารของบริษัทจะเป็นกรรมการบริหารของบริษัทย่อยด้วยเพื่อสามารถกำหนดนโยบาย และควบคุมดูแลการดำเนินงานของบริษัทย่อย ให้เป็นไปตามทิศทางและนโยบายที่กำหนด

(5) งานที่ยังไม่ได้ส่งมอบ

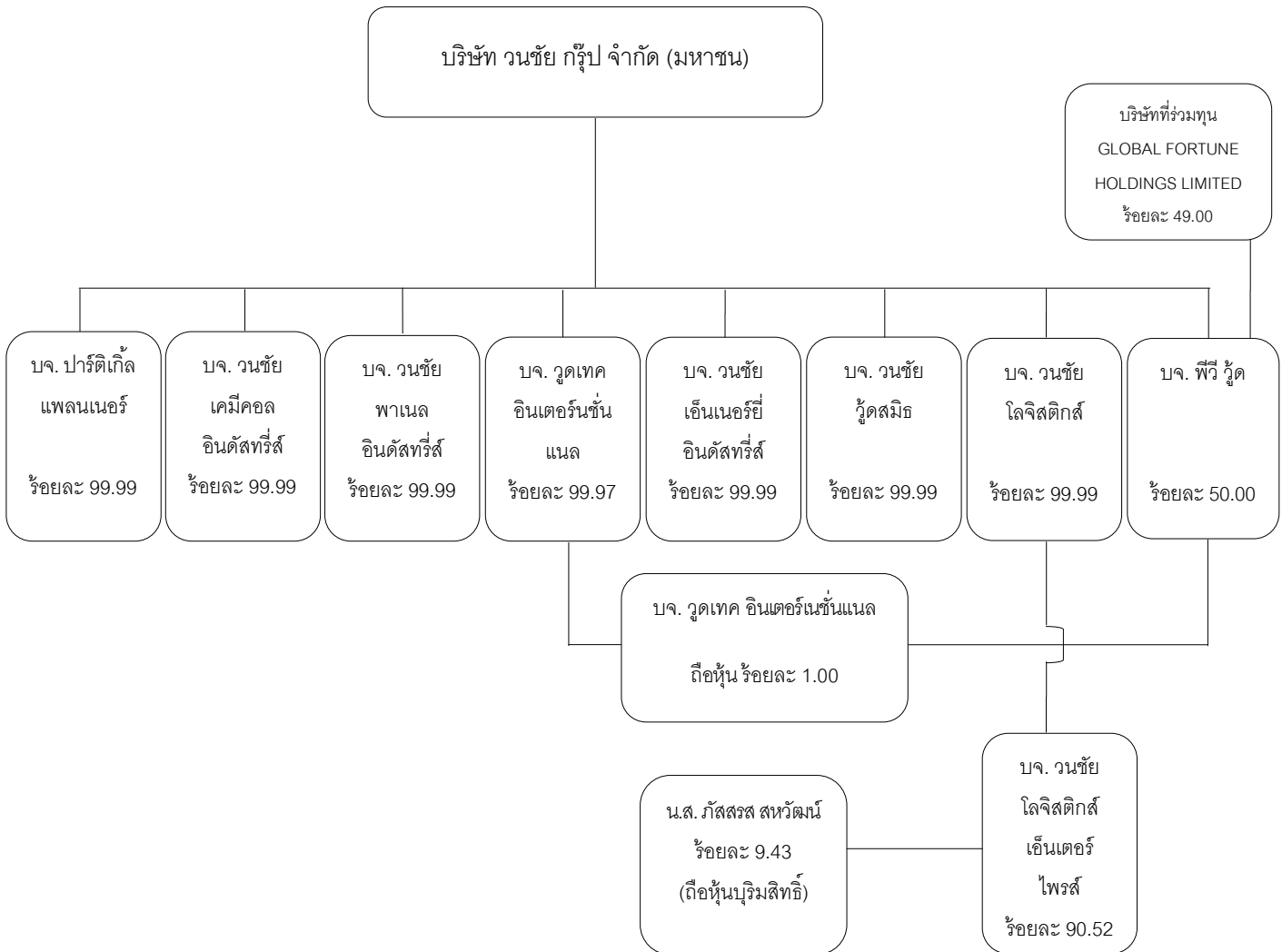
- ไม่มี เนื่องจากบริษัทมีการรับรู้รายได้เมื่อมีการส่งมอบสินค้า



1.3 โครงสร้างการถือหุ้นของกลุ่มบริษัท

1.3.1 โครงสร้างการถือหุ้นของกลุ่มบริษัท

บริษัทมีนโยบายมุ่งเน้นให้บริษัทย่อยผลิตสินค้าที่ได้คุณภาพ โดยมีต้นทุนการผลิตที่สามารถแข่งขันได้ สามารถช่วยเพิ่มรายได้ และการจำหน่ายสินค้าภายในกลุ่ม โดยกรรมการบริหารของบริษัทจะเป็นกรรมการบริหารของบริษัทย่อยด้วย เพื่อสามารถกำหนดนโยบาย และควบคุมดูแลการดำเนินงานของบริษัทย่อย ให้เป็นไปตามทิศทางและนโยบายที่กำหนด



การลงทุนในบริษัทย่อย

ชื่อบริษัท / ที่ตั้งสำนักงานใหญ่ / โทรศัพท์ / โทรสาร	ลักษณะประกอบธุรกิจ	ชนิดของหุ้น	ทุนชำระแล้ว (ล้านบาท)	จำนวนหุ้นที่จำหน่ายแล้ว (หุ้น)	จำนวนหุ้นที่บริษัทถืออยู่ (หุ้น)	สัดส่วน(ร้อยละ)	
						การถือหุ้น	สิทธิออกเสียง
1. บจ. ปาร์ติเกิ้ล แพลนเนอร์ 2/1 ถนนวงศ์สว่าง แขวงวงศ์สว่าง เขตบางซื่อ กรุงเทพฯ โทรศัพท์ 0 2585 4900-3 โทรสาร 0 2587 9556	ผลิตแผ่นปาร์ติเกิ้ล เพื่อจำหน่ายในประเทศ และต่างประเทศ	หุ้นสามัญ	250	2,500,000	2,499,993	99.99	99.99
2. บจ. วนชัย พาเนล อินดัสทรีส์ 2/1 ถนนวงศ์สว่าง แขวงวงศ์สว่าง เขตบางซื่อ กรุงเทพฯ โทรศัพท์ 0 2585 4900-3 โทรสาร 0 2587 9556	ผลิตแผ่นเอ็มดีเอฟ แผ่นปาร์ติเกิ้ล แผ่นไม้อัด OSB แผ่นปาร์ติเกิ้ลปิดผิว และแผ่นเอ็มดีเอฟปิดผิว เพื่อจำหน่ายในประเทศและต่างประเทศ	หุ้นสามัญ	4,750	475,000,000	474,999,993	99.99	99.99
3. บจ. วนชัย เคมีคอล อินดัสทรีส์ 2/1 ถนนวงศ์สว่าง แขวงวงศ์สว่าง เขตบางซื่อ กรุงเทพฯ โทรศัพท์ 0 2585 4900-3 โทรสาร 0 2587 9556	ผลิตกาวและซัพกระดาดเพื่อจำหน่ายบริษัทในกลุ่ม	หุ้นสามัญ	150	15,000,000	14,999,993	99.99	99.99
4. บจ. วูดเทค อินเตอร์เนชั่นแนล 2/1 ถนนวงศ์สว่าง แขวงวงศ์สว่าง เขตบางซื่อ กรุงเทพฯ โทรศัพท์ 0 2585 4900-3 โทรสาร 0 2587 9556	ดำเนินธุรกิจด้านการตลาดให้กับผลิตภัณฑ์ต่างๆของบริษัทในกลุ่ม	หุ้นสามัญ	2	20,000	19,993	99.97	99.97
5. บจ. พีวี วู้ด 2/1 ถนนวงศ์สว่าง แขวงวงศ์สว่าง เขตบางซื่อ กรุงเทพฯ โทรศัพท์ 0 2585 4900-3 โทรสาร 0 2587 9556	ผลิตและจำหน่ายแผ่นไม้ปิดวีเนียร์ เพื่อจำหน่ายในประเทศและต่างประเทศ	หุ้นสามัญ	38	380,000	190,000	50.00	50.00
6. บจ. วนชัย เอ็นเนอร์ยี อินดัสทรีส์ 2/1 ถนนวงศ์สว่าง แขวงวงศ์สว่าง เขตบางซื่อ กรุงเทพฯ โทรศัพท์ 0 2585 4900-3 โทรสาร 0 2587 9556	ผลิตและจำหน่ายกระแสไฟฟ้าจากพลังงานหมุนเวียนประเภทชีวมวล เพื่อจำหน่ายให้ บจ.วณชัย พาเนล อินดัสทรีส์	หุ้นสามัญ หุ้นสามัญ	601 12.6	60,100,000 2,400,000	60,100,000 2,399,997	99.99	99.99



ชื่อบริษัท / ที่ตั้งสำนักงานใหญ่ / โทรศัพท์ / โทรสาร	ลักษณะประกอบธุรกิจ	ชนิดของหุ้น	ทุนชำระแล้ว (ล้านบาท)	จำนวนหุ้นที่จำหน่ายแล้ว (หุ้น)	จำนวนหุ้นที่บริษัทถืออยู่ (หุ้น)	สัดส่วน(ร้อยละ)	
						การถือหุ้น	สิทธิออกเสียง
7. บจ. วนชัย วัสดุภัณฑ์ 2/1 ถนนวงศ์สว่าง แขวงวงศ์สว่าง เขตบางซื่อ กรุงเทพฯ โทรศัพท์ 0 2585 4900-3 โทรสาร 0 2587 9556	การจัดจำหน่ายผลิตภัณฑ์ของบริษัทในกลุ่มในรูปแบบการค้าส่งอย่างครบวงจร	หุ้นสามัญ	260	26,000,000	25,999,997	99.99	99.99
8. บจ. วนชัย โลจิสติกส์ 2/1 ถนนวงศ์สว่าง แขวงวงศ์สว่าง เขตบางซื่อ กรุงเทพฯ โทรศัพท์ 0 2585 4900-3 โทรสาร 0 2587 9556	ประกอบกิจการรับ-ส่งสินค้าภายในประเทศ	หุ้นสามัญ	50	5,000,000	4,999,997	99.99	99.99
9. บจ. วนชัยโลจิสติกส์ เอ็นเตอร์ไพรส์ 2/1 ถนนวงศ์สว่าง แขวงวงศ์สว่าง เขตบางซื่อ กรุงเทพฯ โทรศัพท์ 0 2585 4900-3 โทรสาร 0 2587 9556	ประกอบกิจการรับ-ส่งสินค้าภายในประเทศ	หุ้นสามัญ หุ้นบุริมสิทธิ	4.9 5.1	4,900 5,100	(*1) 4,897	(*1) 48.97	(*2) 90.52

(*1) หุ้นสามัญของ บจ.วณชัย โลจิสติกส์ เอ็นเตอร์ไพรส์ จำนวน 4,897 หุ้น (สัดส่วนการถือหุ้นร้อยละ 48.97) ถือโดย บจ.วณชัย โลจิสติกส์ (บริษัทย่อยที่บริษัทถือหุ้นร้อยละ 99.99)

(*2) ข้อบังคับของ บจ.วณชัย โลจิสติกส์ เอ็นเตอร์ไพรส์ ให้หุ้นสามัญมีสิทธิออกเสียง 1 หุ้นต่อ 1 เสียง และให้หุ้นบุริมสิทธิมีสิทธิออกเสียง 10 หุ้นต่อ 1 เสียง ดังนั้น บจ.วณชัย โลจิสติกส์ ถือหุ้นสามัญ 4,897 หุ้น จึงมีสัดส่วนของสิทธิออกเสียงเท่ากับร้อยละ 90.52 (และเป็นสัดส่วนการมีสิทธิออกเสียงของบริษัทเท่ากับร้อยละ 90.52 เช่นกัน)

1.3.2 บุคคลที่อาจมีความขัดแย้งถือหุ้นในบริษัทย่อยหรือบริษัทร่วมเกินกว่า ร้อยละ 10 ของจำนวนหุ้นที่มีสิทธิออกเสียง
- ไม่มี -

1.3.3 ความสัมพันธ์กับกลุ่มธุรกิจของผู้ถือหุ้นใหญ่

บริษัทมีกลุ่มผู้ถือหุ้นรายใหญ่ซึ่งถือหุ้นในกลุ่มบริษัทที่เกี่ยวข้อง ซึ่งดำเนินธุรกิจเกี่ยวกับการผลิตและจำหน่ายแผ่นไม้เพื่อทดแทนไม้ธรรมชาติและผลิตภัณฑ์ที่เกี่ยวข้อง โดยบริษัทและบริษัทย่อยมีการซื้อขายสินค้ากับกลุ่มธุรกิจของบริษัทที่เกี่ยวข้องกันหลายรายการ โดยในการดำเนินธุรกิจของบริษัทที่มีความสัมพันธ์กับกลุ่มธุรกิจของผู้ถือหุ้นใหญ่ เป็นลักษณะความสัมพันธ์ที่พึงพิงและสนับสนุนระหว่างกัน โดยรายการค้าทั้งหมดเป็นการซื้อขายตามปกติที่เป็นข้อตกลงทางการค้าซึ่งมีเงื่อนไขการค้าเป็นการทั่วไป ในลักษณะเดียวกันที่พึงจะกระทำกับคู่สัญญาทั่วไป ในสถานการณ์เดียวกัน อย่างไรก็ตามในการเข้าทำรายการกับบริษัทที่เกี่ยวข้อง หรือบุคคลที่อาจมีความขัดแย้งของบริษัทนั้น บริษัทปฏิบัติตามนโยบายการเข้าทำรายการระหว่างกันของบริษัทตามรายละเอียดในหัวข้อ 9.2 รายการระหว่างกัน เพื่อรักษาสภาพของผู้ถือหุ้นให้ได้รับความเป็นธรรมและเพื่อประโยชน์ที่ดีที่สุดของบริษัทและผู้ถือหุ้นโดยรวม



โดยบริษัทที่เกี่ยวข้องกันประกอบด้วยและมีลักษณะการประกอบธุรกิจ ดังนี้

ชื่อบริษัท	ลักษณะประกอบธุรกิจ	(ร้อยละ) การถือหุ้น
1. บจ. เดอะ วนชัย กรุ๊ป ออฟ คอมพานีส์	เป็น Holding Company	ดูรายละเอียดในหัวข้อ 1.3.4 (ข) ผู้ถือหุ้น
2. บจ. วนชัย อินเทอร์เน็ตดิง กรุ๊ป	เป็น Holding Company	ถือหุ้นทั้งหมดโดยกรรมการบางท่านของบมจ. วนชัย กรุ๊ป โดยมีรายชื่อผู้ถือหุ้นและสัดส่วนการถือหุ้นเหมือนกับ บจ. เดอะ วนชัย กรุ๊ป ออฟ คอมพานีส์
3. บจ. เฟิร์สทวูด	ให้เช่าสำนักงาน	ถือหุ้นโดย บจ. วนชัย อินเทอร์เน็ตดิง กรุ๊ป เท่ากับร้อยละ 83.05 ถือหุ้นโดย บจ. เดอะ วนชัย กรุ๊ป ออฟ คอมพานีส์ เท่ากับร้อยละ 16.95
4. บจ. วูดแลนด์	ผลิตบานประตูแผ่นเรียบ และประตูลูกพับ	ถือหุ้นโดย บจ. วนชัย อินเทอร์เน็ตดิง กรุ๊ป เท่ากับร้อยละ 99.99
5. บจ. วนชัย วิเนียร์ แอนด์ พลายวูด	ผลิตไม้อัดและไม้อัดปิดผิว	ถือหุ้นโดย บจ. วนชัย อินเทอร์เน็ตดิง กรุ๊ป เท่ากับร้อยละ 90.91 ถือหุ้นโดย บจ. เดอะ วนชัย กรุ๊ป ออฟ คอมพานีส์ เท่ากับร้อยละ 9.09
6. บจ. แม่ใหญ่	ผลิตแผ่นเอ็มดีเอฟปิดผิวด้วยไม้บาง	ถือหุ้นโดย บจ. วนชัย อินเทอร์เน็ตดิง กรุ๊ป เท่ากับร้อยละ 80.95 ถือหุ้นโดย บจ. เดอะ วนชัย กรุ๊ป ออฟ คอมพานีส์ เท่ากับร้อยละ 19.05
7. บจ. ป่าเขาลำเนาไพร	ปลูกป่ายูคาลิปตัส	ถือหุ้นทั้งหมดโดยกรรมการบางท่านของ บมจ. วนชัย กรุ๊ป และกลุ่มตระกูลสหวัดน์บางท่าน

บริษัทที่เกี่ยวข้องดำเนินธุรกิจเกี่ยวกับการผลิตและจำหน่ายแผ่นไม้เพื่อทดแทนไม้ธรรมชาติและผลิตภัณฑ์ที่เกี่ยวข้อง โดย มีนโยบายมุ่งเน้นให้บริษัทที่เกี่ยวข้องสามารถผลิตสินค้าที่ได้คุณภาพ โดยมีต้นทุนการผลิตที่สามารถแข่งขันได้ สามารถช่วย สนับสนุนรายได้และการจำหน่ายสินค้าภายในกลุ่ม



1.3.4 ผู้ถือหุ้น

(1) รายชื่อผู้ถือหุ้นใหญ่

(ก) รายชื่อและจำนวนหุ้นของผู้ถือหุ้นที่ถือหุ้นสูงสุด 10 รายแรก ณ วันกำหนดรายชื่อผู้ถือหุ้น (Record Date) เมื่อวันที่ 17 มีนาคม 2566

ลำดับที่	ผู้ถือหุ้น	จำนวนหุ้นที่ถือ	% **
*1.	บริษัท เดอะ วนชัย กรุ๊ป อีอพลอปปานีส จำกัด	969,379,770	55.864
*2.	กลุ่มครอบครัวสหวัดน์		
	2.1 นายภัทท สหวัดน์	36,000,000	2.075
	2.2 นางสาวภัทรา สหวัดน์	36,000,000	2.075
	2.3 นายสมประสงค์ สหวัดน์	36,000,000	2.075
	2.4 นางสาวสมใจรัก สหวัดน์	36,000,000	2.075
	2.5 นายสิทธิวัฒน์ สหวัดน์	36,000,000	2.075
	2.6 นางสาวนิภาภัทร สหวัดน์	36,000,000	2.075
*3.	กลุ่มครอบครัวเจริญวรรัตน์		
	3.1 นายวสันต์ เจริญวรรัตน์	35,999,999	2.075
	3.2 นายวรรณะ เจริญวรรัตน์	35,999,999	2.075
*4.	นางสาวยุพาพร บุญเกิด	36,000,000	2.075
*5.	นางศิริพร ชัยพัฒน์วนิช	36,000,000	2.075
6.	ธนาคารกรุงเทพ จำกัด (มหาชน)	92,764,585	5.346
7.	บริษัท บริหารสินทรัพย์ทวิ จำกัด	22,806,360	1.314
8.	นายอนุชา กิจธนามงคลชัย	20,070,000	1.157
9.	นายวันจักร กิจธนามงคลชัย	13,451,000	0.775
10.	ผู้ถือหุ้นอื่นๆ	256,765,767	14.797
รวมทั้งสิ้น		1,735,237,480	100.00

* ถือหุ้นรวมกันประมาณร้อยละ 76.61

** = ร้อยละของจำนวนหุ้นที่จำหน่ายได้แล้วทั้งหมด 1,735,237,480 หุ้น



(ข) รายละเอียดผู้ถือหุ้นของบริษัท เดอะ วนชัย กรุ๊ป ออฟคอมปานีส์ จำกัด (เป็น Holding Company)

ลำดับที่	ผู้ถือหุ้น	จำนวนหุ้นที่ถือ	%
1.	นางสาวยุพาพร บุญเกิด	510,000	10
2.	นายวสันต์ เจริญนวัฒน์	510,000	10
3.	นายวรรณะ เจริญนวัฒน์	510,000	10
4.	นางศิริพร ชัยพัฒน์วณิช	510,000	10
5.	นายภัทท สหวัฒน์	510,000	10
6.	นางสาวภัทรา สหวัฒน์	510,000	10
7.	นายสมประสงค์ สหวัฒน์	510,000	10
8.	นางสาวสมใจรัก สหวัฒน์	510,000	10
9.	นายสิทธิวัฒน์ สหวัฒน์	510,000	10
10.	นางสาวนิภาภัทร สหวัฒน์	510,000	10
รวมทั้งสิ้น		5,100,000	100

% = ร้อยละของจำนวนหุ้นที่จำหน่ายได้แล้วทั้งหมด

(2) กรณีที่บริษัทมีการประกอบธุรกิจโดยการถือหุ้นในบริษัทอื่น (holding company)

- ไม่มี -

(3) ข้อตกลงระหว่างผู้ถือหุ้นรายใหญ่ (Shareholders' agreement) ในเรื่องที่มีผลกระทบต่อออกและเสนอขายหลักทรัพย์หรือการบริหารงานของบริษัท โดยที่ข้อตกลงดังกล่าวมีบริษัทร่วมลงนามด้วย

- ไม่มี -

1.4 จำนวนทุนจดทะเบียนและทุนชำระแล้ว

1.4.1 บริษัทมีทุนจดทะเบียน 1,735,237,480 บาท เรียกชำระแล้ว 1,735,237,480 บาท แบ่งเป็นหุ้นสามัญ 1,735,237,480 หุ้น มูลค่าหุ้นละ 1.00 บาท

1.4.2 หุ้นประเภทอื่น

- ไม่มี -

1.4.3 หุ้นหรือหลักทรัพย์แปลงสภาพ

- ไม่มี -

1.5 การออกหลักทรัพย์อื่น

- ไม่มี -



1.6 นโยบายการจ่ายเงินปันผล

บริษัทมีนโยบายที่จะจ่ายเงินปันผลในอัตราไม่น้อยกว่าร้อยละ 40 ของกำไรสุทธิของงบการเงินรวมในแต่ละงวดบัญชี หลังหักเงินสำรองต่าง ๆ ทุกประเภทที่กฎหมายและบริษัทได้กำหนดไว้ รวมทั้งขาดทุนสะสมยกมา (ถ้ามี) อย่างไรก็ตามการจ่ายเงินปันผลดังกล่าวจะนำไปจ่ายต่าง ๆ มาพิจารณาประกอบ เช่น ข้อกำหนดตามกฎหมาย ฐานะการเงิน กระแสเงินสด สภาพคล่องของบริษัท เงื่อนไข และข้อกำหนดในสัญญาที่บริษัทผูกพันอยู่ ตลอดจนแผนการลงทุนของบริษัทและบริษัทย่อย รวมถึงความจำเป็น และความเหมาะสมอื่นในอนาคต

สำหรับบริษัทย่อยมีนโยบายการจ่ายเงินปันผลไม่ต่ำกว่าร้อยละ 40 ของกำไรสุทธิในแต่ละปี โดยจะพิจารณาถึงปัจจัยต่าง ๆ มาพิจารณาประกอบ เช่น ข้อกำหนดตามกฎหมาย ฐานะการเงิน กระแสเงินสด สภาพคล่องของบริษัท เงื่อนไข และข้อกำหนดในสัญญาที่บริษัทผูกพันอยู่ ตลอดจนแผนการลงทุนของบริษัทและบริษัทย่อย รวมถึงความจำเป็น และความเหมาะสมอื่นในอนาคต เช่นกัน

ข้อมูลการจ่ายเงินปันผลย้อนหลัง

ปี	2565	2564	2563	2562
อัตรากำไรสุทธิต่อหุ้น - งบการเงินรวม	0.41	0.75	(0.36)	(0.78)
อัตรากำไรสุทธิต่อหุ้น - งบการเงินเฉพาะบริษัท	0.36	0.43	0.07	(0.02)
อัตราเงินปันผลต่อหุ้น				
- เงินปันผล (บาท/หุ้น)	0.20	0.40	-	-
อัตรการจ่ายเงินปันผลต่อกำไรสุทธิ (%)				
จากกำไรสำหรับปี				
- งบการเงินรวม-ส่วนที่เป็นของผู้ถือหุ้นของบริษัท	48.42	53.65	-	-



2. การบริหารจัดการความเสี่ยง

2.1 นโยบายและแผนการบริหารความเสี่ยง

บริษัทดำเนินธุรกิจผลิตและจำหน่ายแผ่นไม้ทดแทนไม้ธรรมชาติ เพื่อจำหน่ายให้กับผู้ผลิตและลูกค้าในอุตสาหกรรมก่อสร้าง และตกแต่ง อุตสาหกรรมผลิตเฟอร์นิเจอร์ ทั้งตลาดในประเทศและต่างประเทศ มีการดำเนินงานที่เกี่ยวข้องกับความเสี่ยงต่างๆ ทั้งจากการเปลี่ยนแปลงของสภาพแวดล้อมทางธุรกิจ สภาพการณ์แข่งขันทางธุรกิจที่มีการเปลี่ยนแปลงอยู่ตลอดเวลา ซึ่งอาจส่งผลกระทบต่อความสามารถในการบรรลุเป้าหมายและภารกิจหลักของบริษัทได้ บริษัทเชื่อมั่นว่าการบริหารความเสี่ยงทั่วทั้งองค์กร จะเป็นปัจจัยสำคัญที่ทำให้บริษัทสามารถบรรลุเป้าหมายในการดำเนินธุรกิจ ส่งเสริมให้มีความสามารถในการปรับตัวต่อการเปลี่ยนแปลงต่างๆ ได้อย่างทันเวลา ตลอดจนสร้างโอกาสในการดำเนินธุรกิจได้อย่างต่อเนื่อง เพื่อให้ผู้มีส่วนได้เสียได้รับผลตอบแทนที่เหมาะสม

คณะกรรมการบริษัทเป็นผู้กำหนดนโยบายกำกับดูแลให้การบริหารความเสี่ยงเป็นไปอย่างมีประสิทธิภาพและประสิทธิผล โดยมีคณะกรรมการตรวจสอบทำหน้าที่สอบทานให้บริษัทมีกระบวนการบริหารความเสี่ยงที่ครอบคลุม มีการบริหารจัดการความเสี่ยงที่จะส่งผลกระทบต่อธุรกิจ การบรรลุวิสัยทัศน์ วัตถุประสงค์ เป้าหมาย หรือกลยุทธ์ในการดำเนินงานของบริษัท และบริษัทมีคณะกรรมการบริหารของบริษัททำหน้าที่กำกับดูแลให้บริษัทและบริษัทย่อยมีการบริหารความเสี่ยงที่เป็นระบบ รวมทั้งกำหนดผู้รับผิดชอบในการบริหารความเสี่ยง ควบคุมติดตามให้การบริหารความเสี่ยงอยู่ในระดับที่ยอมรับได้

บริษัทมีการบริหารความเสี่ยงผ่านการดำเนินงานในด้านต่างๆ โดยมุ่งให้พนักงานทุกระดับเกิดความรู้ ความเข้าใจ และตระหนักถึงการบริหารความเสี่ยง โดยมีการดำเนินการต่างๆ โดยวางกรอบการบริหารความเสี่ยงเข้ากับกระบวนการทำงานในองค์กร เพื่อสร้างความตระหนักถึงความไม่แน่นอนที่อาจเกิดขึ้น กำหนดระดับความเสี่ยงที่ยอมรับได้ขององค์กร และสื่อสารให้ผู้ปฏิบัติงานที่เกี่ยวข้องทราบ

2.2 ปัจจัยความเสี่ยงต่อการดำเนินธุรกิจของบริษัท

2.2.1 ความเสี่ยงต่อการดำเนินธุรกิจของบริษัทหรือกลุ่มบริษัท

1. ความเสี่ยงจากอัตราแลกเปลี่ยน

เนื่องจากรายได้จากการขายหลักของบริษัทและบริษัทย่อยเป็นการขายต่างประเทศ ซึ่งใช้ราคาซื้อขายเป็นสกุลเงินเหรียญสหรัฐอเมริกาเป็นหลัก ในสถานการณ์ที่อัตราแลกเปลี่ยนเงินตราต่างประเทศของสกุลเงินบาท เมื่อเทียบกับสกุลเงินเหรียญสหรัฐอเมริกามีความผันผวน หรือแข็งค่ามากเกินไปจนสกุลเงินของประเทศที่มีผู้ประกอบการส่งออกที่เป็นคู่แข่งกัน จะมีผลกระทบต่อรายได้หลักของบริษัท รวมถึงความสามารถในการแข่งขันในตลาดต่างประเทศได้

และนอกจากนี้ในกลุ่มบริษัทยังมีการซื้อวัตถุดิบ อะไหล่เครื่องจักร และเครื่องจักร เป็นเงินตราต่างประเทศ ซึ่งจะมีความเสี่ยงจากอัตราแลกเปลี่ยน โดยบริษัทได้ติดตามสถานการณ์ในเรื่องอัตราแลกเปลี่ยนอย่างใกล้ชิด และพิจารณาใช้เครื่องมือต่าง ๆ ด้านการเงิน เพื่อรองรับความเสี่ยงในสถานการณ์ผันผวนของอัตราแลกเปลี่ยนที่มีผลกระทบกับบริษัทในขณะนั้น ให้มีประสิทธิภาพมากที่สุด โดยบริษัทจะทำสัญญาป้องกันความเสี่ยงจากอัตราแลกเปลี่ยนอย่างเหมาะสมตามสถานการณ์ บริษัทไม่มีนโยบายที่จะถือหรือออกเครื่องมือทางการเงินเพื่อการเก็งกำไรหรือเพื่อการค้า

2. ความเสี่ยงจากอัตราดอกเบี้ย

ณ วันที่ 31 ธันวาคม 2565 บริษัทและบริษัทย่อยมีเงินกู้ยืมระยะสั้นและเงินกู้ยืมระยะยาวจากสถาบันการเงิน หนี้สินตามสัญญาเช่า เป็นจำนวนเงิน 10,114.30 ล้านบาท คิดเป็นร้อยละ 79.90 ของหนี้สินรวม อัตราดอกเบี้ยถูกกำหนดตามอัตราดอกเบี้ยของสถาบันการเงินผู้ให้กู้ ทั้งนี้การเปลี่ยนแปลงของอัตราดอกเบี้ยของสถาบันการเงินผู้ให้กู้ที่เพิ่มขึ้นหรือลดลงทุกร้อยละ 0.25 จะทำให้บริษัทมีดอกเบี้ยจ่ายเพิ่มขึ้นหรือลดลงประมาณปีละ 25.29 ล้านบาท ซึ่งมีผลกระทบกับผลกำไรและกระแสเงินสดของบริษัท กลุ่มบริษัทได้พิจารณาอย่างรอบคอบและได้มีการเปรียบเทียบข้อมูลจากสถาบันการเงินต่างๆ ที่จะทำให้บริษัทมีต้นทุนทางการเงินที่ต่ำที่สุด



3. ความเสี่ยงด้านจากการที่มีผู้ถือหุ้นรายใหญ่ถือหุ้นเกินกว่าร้อยละ 75

ณ วันที่ 17 มีนาคม 2566 กลุ่มครอบครัวสหัสวัฒน์, เจริญวรรัตน์, บุญเกตุ และ ชัยพัฒน์พาณิชย์ ถือหุ้นในบริษัทจำนวน 1,329,379,768 หุ้น คิดเป็นร้อยละ 76.61 ของจำนวนหุ้นที่จำหน่ายได้แล้วทั้งหมด จึงทำให้สามารถควบคุมมติที่ประชุมผู้ถือหุ้นได้เกือบทั้งหมดไม่ว่าจะเป็นเรื่องการแต่งตั้งกรรมการ หรือการขอมติในเรื่องอื่นที่ต้องใช้เสียงส่วนใหญ่ของที่ประชุมผู้ถือหุ้น ยกเว้นเรื่องที่กฎหมายหรือข้อบังคับบริษัทกำหนดให้ต้องได้รับเสียง 3 ใน 4 ของที่ประชุมผู้ถือหุ้น ดังนั้น ผู้ถือหุ้นรายอื่นจึงอาจไม่สามารถรวบรวมคะแนนเสียงเพื่อตรวจสอบและถ่วงดุลเรื่องที่มีผู้ถือหุ้นรายใหญ่เสนอได้

4. ความเสี่ยงด้านต้นทุนการผลิต

ในปี 2565 บริษัทได้ดำเนินการตามแผนลดต้นทุนค่าใช้จ่ายด้านพลังงาน แผนงานปรับปรุงระบบการผลิตและเพิ่มประสิทธิภาพการผลิต ซึ่งสามารถป้องกันความเสี่ยงและผลกระทบจากความผันผวนของราคาเชื้อเพลิงที่ใช้เป็นพลังงานในการผลิต และค่าใช้จ่ายด้านค่าพลังงานไฟฟ้า

5. ความเสี่ยงเกี่ยวกับผลกระทบต่อสิ่งแวดล้อม

เนื่องจากกระบวนการผลิตของบริษัทและบริษัทย่อย อาจทำให้เกิดผลกระทบต่อชุมชนใกล้เคียงโรงงาน บริษัทได้ป้องกันปัญหาที่อาจเกิดขึ้น โดยกำหนดแนวทางดำเนินการและติดตามผลการบริหารจัดการในเรื่องที่เกี่ยวกับสิ่งแวดล้อมทั้งภายในและภายนอกโรงงาน ลดปริมาณของเสียในกระบวนการผลิต ไม่มีการทิ้งเศษวัสดุ/ของเสียออกสู่ภายนอก ลดการใช้กระแสไฟฟ้าโดยเริ่มโครงการพลังงานแสงอาทิตย์ โดยติดตั้งโซลาร์เซลล์บนหลังคาโรงงานและอาคาร เพื่อลดการใช้กระแสไฟฟ้า และปรับปรุงกระบวนการผลิตเพื่อลดฝุ่นละออง และลดกลิ่น ตลอดจนกำหนดให้มีการตรวจวัดผลกระทบอย่างต่อเนื่อง ให้เป็นไปตามเกณฑ์มาตรฐานอุตสาหกรรม

2.2.2 ความเสี่ยงต่อการลงทุนของผู้ถือหุ้นหลักทรัพย์

- ไม่มี -

2.2.3 ความเสี่ยงต่อการลงทุนในหลักทรัพย์ต่างประเทศ

- ไม่มี -



3. การขับเคลื่อนธุรกิจเพื่อความยั่งยืน

3.1 นโยบายและเป้าหมายการจัดการด้านความยั่งยืน

ปรัชญาการทำอุตสาหกรรมของกลุ่มวนชัย คือการรักษาป่า เป็นสิ่งที่บริษัทยึดเป็นหลักการพื้นฐานในการทำงานเป็นระบบ เป็นมิตรกับธรรมชาติและสิ่งแวดล้อมตั้งแต่เริ่มก่อตั้งบริษัท โดยบริษัทมีวัตถุประสงค์และเป้าหมายสำคัญ 2 ประการ คือ

1. การเป็นผู้นำในอุตสาหกรรมแผ่นไม้ทดแทนธรรมชาติ
2. การเป็นผู้นำในการอนุรักษ์ป่าไม้

การเป็นผู้นำในอุตสาหกรรมแผ่นไม้ทดแทนธรรมชาติของประเทศไทย พร้อมกับการเป็นผู้นำในการอนุรักษ์ทรัพยากรป่าไม้ คือข้อพิสูจน์ที่แสดงให้เห็นว่า กลุ่มวนชัยมิได้มุ่งเน้นต่อการพัฒนาศักยภาพในการผลิตและการแข่งขันเท่านั้น แต่เรายังตระหนักถึงความสำคัญและคุณค่าของทรัพยากรธรรมชาติเสมอมา

กลุ่มวนชัยประกอบธุรกิจอย่างมีจิตสำนึกต่อธรรมชาติ ผลิตและสร้างผลิตภัณฑ์แผ่นไม้ทดแทนธรรมชาติที่มีคุณภาพ การเลือกใช้ผลิตภัณฑ์ของวนชัยจึงไม่ใช่เพียงแค่ได้สินค้าคุณภาพเท่านั้น แต่ยังหมายถึงการได้ร่วมกันพิทักษ์รักษาสิ่งแวดล้อม ให้คงความอุดมสมบูรณ์อย่างยั่งยืนและสมดุล ผลิตภัณฑ์ของกลุ่มวนชัยเกิดจากอุตสาหกรรมที่สำนึกต่อธรรมชาติ รักษาป่าไม้ การใช้เทคโนโลยีการผลิตที่มีคุณภาพ สร้างผลิตภัณฑ์ที่มีมาตรฐานบนพื้นฐานของการรักษาธรรมชาติอย่างสมดุล

นอกจากวัตถุประสงค์และเป้าหมายในการดำเนินธุรกิจของบริษัทข้างต้นนี้แล้ว ในสถานประกอบการของบริษัทและบริษัทย่อยได้มีการปรับปรุงสภาพแวดล้อมในการทำงานอย่างต่อเนื่อง เพื่อให้มีสภาพแวดล้อมในการทำงานที่ดี และลดผลกระทบด้านสิ่งแวดล้อมต่อพนักงานและชุมชนโดยรอบ ส่งผลให้บริษัทดำเนินธุรกิจอยู่ร่วมกับชุมชนได้อย่างยั่งยืน

3.2 การจัดการผลกระทบต่อผู้มีส่วนได้เสียในห่วงโซ่คุณค่าของธุรกิจ

3.2.1 ห่วงโซ่คุณค่าของธุรกิจ

ลักษณะห่วงโซ่คุณค่าของธุรกิจที่แสดงถึงความสัมพันธ์ของผู้มีส่วนได้เสียที่สำคัญ ในกิจกรรมซึ่งเกี่ยวข้องกับการดำเนินธุรกิจตั้งแต่ต้นน้ำจนถึงปลายน้ำ โดยสะท้อนให้เห็นว่าบริษัทมุ่งมั่นที่จะสร้างคุณค่าให้แก่สินค้าและบริการเพื่อตอบสนองความคาดหวังของผู้มีส่วนได้เสีย ให้มีการเจริญเติบโตอย่างยั่งยืน บริษัทได้มีการบริหารจัดการและดูแลผู้ที่เกี่ยวข้องกับบริษัทโดยตรงหรือผู้มีส่วนได้เสีย โดยจากการวิเคราะห์ผู้มีส่วนได้เสียในการดำเนินงานของบริษัท ประกอบด้วย ผู้ถือหุ้น พนักงาน ลูกค้า คู่ค้า และคู่ธุรกิจ เจ้าหนี้ ชุมชน หน่วยงานราชการ คู่แข่ง

3.2.2 การวิเคราะห์ผู้มีส่วนได้เสียในห่วงโซ่คุณค่าของธุรกิจ

บริษัทมีความมุ่งมั่นในการดำเนินธุรกิจอย่างมีคุณธรรม มีความรับผิดชอบต่อสังคม ดำเนินธุรกิจโดยยึดหลักการสร้างคุณค่าร่วมกันระหว่างองค์กรและผู้มีส่วนได้เสียทุกฝ่าย เพื่อประโยชน์ร่วมกันอย่างยั่งยืน โดยมีการกำกับดูแลให้มีการดำเนินการตามกฎหมายกำหนด และแนวทางในหลักบรรษัทภิบาล เพื่อให้ผู้มีส่วนได้เสียได้รับความคุ้มครองและการปฏิบัติอย่างเป็นธรรมเหมาะสม



สรุปแนวทางการปฏิบัติต่อผู้มีส่วนได้เสียกลุ่มต่างๆ ดังนี้

กลุ่มผู้มีส่วนได้เสีย	ความต้องการ / ความคาดหวัง	การตอบสนองความคาดหวัง	แนวทางการมีส่วนร่วม
1. ผู้ถือหุ้น	<ul style="list-style-type: none"> มีการบริหารงานด้วยความโปร่งใส เป็นบรรษัทภิบาลในการดำเนินธุรกิจ มีผลกำไรจากการดำเนินงาน เติบโตอย่างยั่งยืน เพิ่มมูลค่าให้ผู้ถือหุ้น 	<ul style="list-style-type: none"> ดำเนินธุรกิจตามหลักบรรษัทภิบาล มีระบบและการตรวจสอบภายใน มีนโยบายต่อต้านคอร์รัปชัน 	<ul style="list-style-type: none"> สิทธิในการเข้าร่วมประชุมผู้ถือหุ้น การเสนอวาระประชุม เสนอชื่อบุคคลเพื่อเข้ารับการเลือกตั้งเป็นกรรมการล่วงหน้าก่อนวันประชุมผู้ถือหุ้น สิทธิที่จะได้รับผลตอบแทนอย่างเป็นธรรม รวมถึงสิทธิในการเสนอแนะข้อคิดเห็นเกี่ยวกับการดำเนินธุรกิจของบริษัทผ่านกรรมการอิสระ
2. พนักงาน	สิทธิมนุษยชน	<ul style="list-style-type: none"> การคุ้มครองสิทธิมนุษยชนตามกฎหมาย เรื่องสิทธิมนุษยชนและแรงงาน และการปฏิบัติตามหลักสากลว่าด้วยสิทธิมนุษยชน 	<ul style="list-style-type: none"> การสำรวจและสอบถาม การสื่อสารและรับข้อมูลโดย HR
	ความปลอดภัย สุขอนามัย และการรักษาสีงแวดล้อม	<ul style="list-style-type: none"> มีระบบการจัดการความปลอดภัย อาชีวอนามัย และการจัดการสีงแวดล้อม การปฏิบัติให้สอดคล้องกฎหมาย มาตรฐานระเบียบปฏิบัติ 	<ul style="list-style-type: none"> สื่อสารและรณรงค์ให้ปฏิบัติตามระเบียบด้านความปลอดภัย ปลูกฝังจิตสำนึกความปลอดภัยในการทำงาน
	ค่าตอบแทน	<ul style="list-style-type: none"> ปฏิบัติตามสัญญาจ้างงาน จ่ายค่าตอบแทนอย่างเหมาะสม และสามารถแข่งขันได้ในอุตสาหกรรม สอดคล้องกับผลการดำเนินงานของบริษัท 	<ul style="list-style-type: none"> คณะทำงานด้านการบุคคล
	สวัสดิการ	<ul style="list-style-type: none"> จัดสวัสดิการให้พนักงานอย่างเหมาะสม สวัสดิการเพื่อช่วยเหลือพนักงานในกรณีต่างๆ 	<ul style="list-style-type: none"> มีการจัดตั้งคณะกรรมการสวัสดิการเพื่อทบทวน ปรับปรุง ให้สอดคล้องกับสภาวะทางเศรษฐกิจและสังคม
	การพัฒนาความรู้ ความสามารถ	<ul style="list-style-type: none"> ให้การอบรมความรู้ ความสามารถ ทั้งในด้านวิชาชีพ เทคนิค 	<ul style="list-style-type: none"> แผนการพัฒนาพนักงานประจำปี
3. ลูกค้า	<ul style="list-style-type: none"> ตอบสนองความต้องการของลูกค้าทั้งในด้านคุณภาพ ราคา และตรงเวลา 	<ul style="list-style-type: none"> สินค้าได้รับการรับรองมาตรฐาน การสำรวจความพึงพอใจของลูกค้า 	<ul style="list-style-type: none"> จัดให้มีหน่วยงานบริการลูกค้า เพื่อให้ข้อเสนอนะเกี่ยวกับสินค้าและบริการ รวมถึงการให้คำปรึกษา แก้ไขปัญหา รับข้อร้องเรียนเมื่อเกิดปัญหาในการใช้งาน
4. คู่ค้าและผู้ธุรกิจ	<ul style="list-style-type: none"> ปฏิบัติตามเงื่อนไขการค้าและสัญญาที่กำหนด และคำมั่นที่ให้ไว้กับคู่ค้า ปฏิบัติตามกรอบการแข่งขันทางการค้า โปร่งใส มีจรรยาบรรณ 	<ul style="list-style-type: none"> มีนโยบายในการดูแลคู่ธุรกิจ และดำเนินการตามจรรยาบรรณ 	<ul style="list-style-type: none"> การทำสัญญา การร่วมประชุมพบคู่ธุรกิจ เพื่อแลกเปลี่ยนความคิดเห็น
5. เจ้าหนี้	<ul style="list-style-type: none"> ปฏิบัติตามสัญญาและเงื่อนไขที่ตกลงไว้ อย่างเคร่งครัด การชำระคืนเงินต้นและดอกเบี้ย การดูแลหลักประกัน 	<ul style="list-style-type: none"> ยึดถือและปฏิบัติตามเงื่อนไขในสัญญาอย่างเคร่งครัด 	<ul style="list-style-type: none"> การติดต่อประสานงาน และให้ความร่วมมือระหว่างกัน



กลุ่มผู้มีส่วนได้เสีย	ความต้องการ / ความคาดหวัง	การตอบสนองความคาดหวัง	แนวทางการมีส่วนร่วม
6. ชุมชน	<ul style="list-style-type: none"> - ไม่ก่อให้เกิดมลภาวะจากการประกอบการ - ชุมชนรอบสถานประกอบการได้รับการพัฒนา - ปฏิบัติตามกฎหมาย 	<ul style="list-style-type: none"> - มีหน่วยงานชุมชนเพื่อร่วมกิจกรรมและรับข้อเสนอแนะต่างๆ จากชุมชน 	<ul style="list-style-type: none"> - ส่งเสริมและพัฒนาชุมชนในด้านต่างๆ เช่น การพัฒนาโรงเรียน ศาสนสถาน - การช่วยเหลือชุมชนในโอกาสต่างๆ
7. หน่วยงานราชการ	<ul style="list-style-type: none"> - ปฏิบัติตามกฎหมายและระเบียบปฏิบัติที่เกี่ยวข้อง - การให้ความร่วมมือกับหน่วยงานราชการ 	<ul style="list-style-type: none"> - มีหน่วยงานรับผิดชอบในการดูแลรับผิดชอบประสานงานการดำเนินการให้สอดคล้องและดำเนินการตามกฎหมาย 	<ul style="list-style-type: none"> - การรับฟังข้อเสนอแนะต่างๆ กับหน่วยงานราชการ - การเข้าร่วมกิจกรรมตามสมควร
8. คู่แข่ง	<ul style="list-style-type: none"> - ปฏิบัติต่อคู่แข่งอย่างเป็นธรรมและสุจริตตามกรอบของกฎหมายการแข่งขันทางการค้า 	<ul style="list-style-type: none"> - ไม่แสวงหาข้อมูลที่เป็นความลับด้วยวิธีไม่สุจริตหรือไม่เหมาะสม - ไม่กระทำการใดๆ ที่เป็นการละเมิดทรัพย์สินทางปัญญาของคู่แข่ง - ไม่ทำลายชื่อเสียงของคู่แข่งด้วยการกล่าวหาในทางร้าย - สนับสนุนและส่งเสริมการค้าอย่างเสรี 	<ul style="list-style-type: none"> - เปิดช่องทางในการติดต่อสื่อสาร

ช่องทางการติดต่อของผู้มีส่วนได้เสีย

บริษัทได้จัดให้มีช่องทางในการติดต่อสำหรับผู้มีส่วนได้เสีย ในการแสดงความคิดเห็นต่างๆ รวมถึงแจ้งเบาะแสในกรณีที่พบเห็นการกระทำที่ไม่ชอบด้วยกฎหมาย หรือจริยธรรมธุรกิจของบริษัท หรือในกรณีที่ไม่ได้รับความเป็นธรรมในเรื่องที่เกี่ยวข้องกับบริษัท โดยสามารถแจ้งตามช่องทาง ดังนี้

1. ทางไปรษณีย์ โดยส่งมาที่

1.1 ประธานคณะกรรมการตรวจสอบ

1.2 กรรมการผู้จัดการ

1.3 เลขาธิการบริษัท

ที่ บริษัท วนชัย กรุ๊ป จำกัด (มหาชน)

เลขที่ 2/1 ถนนวงศ์สว่าง แขวงวงศ์สว่าง เขตบางซื่อ กรุงเทพฯ 10800

2. ทางอีเมล โดยส่งมาที่ auditcommittee@vanachai.com

ทั้งนี้ ข้อมูลผู้ติดต่อจะถูกเก็บเป็นความลับ โดยบริษัทมีมาตรการในการคุ้มครองผู้ให้เบาะแสหรือร้องเรียน การดำเนินการตรวจสอบจะไม่เปิดเผยตัวผู้ร้องเรียนหรือให้ข้อมูล และจะนำคำถาม ข้อร้องเรียน ข้อเสนอแนะต่างๆ เพื่อการแก้ไขปรับปรุง และสรุปผล เพื่อยางานต่อคณะกรรมการบริษัทต่อไป



3.3 การจัดการด้านความยั่งยืนในมิติสิ่งแวดล้อม

3.3.1 นโยบายและแนวปฏิบัติด้านสิ่งแวดล้อม

บริษัทมีความมุ่งมั่นและยึดเป็นหลักการพื้นฐานในการดำเนินธุรกิจ เป็นมิตรกับธรรมชาติและสิ่งแวดล้อม โดยมีการถ่ายทอดผ่านกระบวนการดำเนินงานสู่พนักงานในองค์กร รวมถึงสถาบันทางสังคมและชุมชน เพื่อการขับเคลื่อนสังคมให้เจริญก้าวหน้า และภายใต้หลักบรรษัทภิบาลที่ดีเพื่อให้เกิดการดำเนินธุรกิจอย่างมีคุณธรรม โดยยึดมั่นในความรับผิดชอบต่อผู้มีส่วนได้เสียทุกกลุ่ม เพื่อประโยชน์ร่วมกันอย่างยั่งยืน

บริษัทมีนโยบายและแนวปฏิบัติที่สอดคล้องกับกฎหมาย ระเบียบ ข้อบังคับด้านสิ่งแวดล้อม ซึ่งเกี่ยวข้องกับการประกอบธุรกิจของบริษัทและบริษัทย่อย บริษัทได้ตระหนักถึงความสำคัญในการดำเนินธุรกิจที่ใส่ใจสิ่งแวดล้อม ซึ่งลดปัญหาและผลกระทบด้านสิ่งแวดล้อมต่อชุมชนที่อยู่ใกล้เคียง โดยเน้นกลยุทธ์การใช้ทรัพยากรธรรมชาติให้มีประสิทธิภาพ และมีมาตรการในการลดผลกระทบทางด้านสิ่งแวดล้อมแบบเป็นรูปธรรม

3.3.2 ผลการดำเนินงานด้านสิ่งแวดล้อม

1. การจัดการด้านพลังงาน

บริษัทและบริษัทย่อยมีการบริหารจัดการการใช้พลังงานอย่างมีประสิทธิภาพ ทั้งพลังงานไฟฟ้าและพลังงานความร้อน มีการเพิ่มความสามารถในการใช้พลังงานทดแทน ด้วยการติดตั้งระบบผลิตพลังงานไฟฟ้าจากพลังงานแสงอาทิตย์ (Solar Rooftop) รวม 13.4 เมกะวัตต์ และมีแผนติดตั้งอีก 2 โครงการ รวม 6.3 เมกะวัตต์ ซึ่งจะแล้วเสร็จ ดำเนินการผลิตไฟฟ้าได้ภายในปี 2567 รวมกำลังผลิตไฟฟ้าของระบบผลิตพลังงานไฟฟ้าจากพลังงานแสงอาทิตย์ (Solar Rooftop) ของบริษัทและบริษัทย่อยเมื่อโครงการแล้วเสร็จจะมีกำลังผลิตไฟฟ้ารวม 19.7 เมกะวัตต์ ส่วนความร้อนที่เกิดจากกระบวนการผลิตส่วนหนึ่ง สามารถนำกลับมาใช้ในกระบวนการผลิตอื่นที่จำเป็นได้ ซึ่งเป็นการประหยัดพลังงาน

บริษัท วนชัย กรุ๊ป จำกัด (มหาชน) โรงงานสระบุรี

- โครงการผลิตไฟฟ้าจากพลังงานแสงอาทิตย์บนหลังคา (Solar Rooftop)



บริษัท วนชัย พานเนล อินดัสทรีส์ จำกัด (บริษัทย่อย) โรงงานสุราษฎร์ธานี
- โครงการผลิตไฟฟ้าจากพลังงานแสงอาทิตย์บนหลังคา (Solar Rooftop)



ปริมาณการใช้ไฟฟ้าของบริษัท (หน่วย : กิโลวัตต์ - ชั่วโมง)

	ปี 2563	ปี 2564	ปี 2565
ปริมาณการใช้ไฟฟ้า	123,228,840.97	134,503,907.82	126,825,522.73

ค่าใช้จ่ายการใช้ไฟฟ้าของบริษัท (หน่วย : บาท)

	ปี 2563	ปี 2564	ปี 2565
ค่าใช้จ่ายการใช้ไฟฟ้า	369,999,028.66	404,361,106.44	448,608,703.19

ปริมาณการใช้น้ำมันและเชื้อเพลิงของบริษัท (หน่วย : ลิตร)

	ปี 2563	ปี 2564	ปี 2565
น้ำมันดีเซล	1,224,387.28	1,329,747.00	1,264,650.94
น้ำมันเบนซิน	4,060	3,721	4,201

ค่าใช้จ่ายการใช้น้ำมันและเชื้อเพลิงของบริษัท (หน่วย : บาท)

	ปี 2563	ปี 2564	ปี 2565
ค่าใช้จ่ายการใช้น้ำมันและเชื้อเพลิง	20,573,181.71	29,772,518.69	37,390,851.83



2. การจัดการน้ำ

บริษัทและบริษัทย่อยมีการบริหารจัดการน้ำที่ใช้ในกระบวนการผลิต มีการนำน้ำที่ใช้ในกระบวนการผลิตกลับมาใช้ซ้ำในกระบวนการให้ได้มากที่สุด ส่วนน้ำที่ใช้แล้วจะส่งเข้ากระบวนการบำบัดทั้งหมด และไม่มีการปล่อยน้ำจากกระบวนการผลิตออกจากโรงงาน เพื่อไม่ให้ส่งผลกระทบต่อสิ่งแวดล้อมและชุมชนโดยรอบ

ปริมาณการใช้น้ำประปาของบริษัท (หน่วย : ลูกบาศก์เมตร)

	ปี 2563	ปี 2564	ปี 2565
ปริมาณการใช้น้ำประปา	128,783	136,483	127,669

ค่าใช้จ่ายการใช้น้ำประปาของบริษัท (หน่วย : บาท)

	ปี 2563	ปี 2564	ปี 2565
ค่าใช้จ่ายการใช้น้ำไฟฟ้า	1,545,396	1,637,796	1,532,028

3. การจัดการขยะ ของเสียและมลพิษ

ในกระบวนการผลิตของบริษัท ใช้เศษไม้เป็นวัตถุดิบหลักในการผลิต บริษัทสามารถนำเศษไม้ที่เหลือจากอุตสาหกรรมอื่น เช่น เศษของไม้ยางพาราส่วนของกิ่ง ปลายไม้ หรือลำต้นขนาดเล็ก ที่ไม่สามารถนำไปแปรรูปได้ หรือเศษไม้ที่เหลือจากการแปรรูป และเศษไม้ที่ชาวสวนตัดแต่งกิ่ง ทำให้ไม่ต้องนำไปเผาทิ้ง ซึ่งจะทำให้เกิดมลพิษต่อสิ่งแวดล้อม และเกิดภาวะโลกร้อน บริษัทได้นำเศษไม้เหล่านั้นมาใช้ในการผลิต เพื่อให้เกิดคุณค่ามากที่สุด โดยไม่มีการทิ้งให้เป็นของเสียในกระบวนการผลิต การใช้เทคโนโลยีการผลิตที่ทันสมัย ทำให้ของเสียที่เกิดจากการผลิต เช่น ฝุ่น สามารถนำกลับเข้าไปใช้ในกระบวนการผลิตได้ ทำให้ไม่มีของเสียที่เกิดจากเศษไม้เกิดขึ้น

บริษัทมีการจัดการขยะและของเสียในกระบวนการดำเนินธุรกิจอย่างเป็นระบบตามหลักการ 3R (Reduce Reuse Recycle) มีระบบการคัดแยกขยะตามประเภทที่มีประสิทธิภาพ ควบคู่ไปกับการสร้างจิตสำนึกและการมีส่วนร่วมกับผู้เกี่ยวข้อง เพื่อลดการกำจัดขยะด้วยวิธีการฝังกลบ นอกจากนี้ บริษัทมีการตรวจวัดคุณภาพสิ่งแวดล้อมในสำนักงานและรอบสถานประกอบการอย่างน้อยปีละ 1 ครั้ง โดยในปี 2565 พบว่าค่ามาตรฐานคุณภาพอากาศ กลิ่น เสียง แสงสว่าง อยู่ในเกณฑ์ปกติตามกฎหมายกำหนด และไม่พบกรณีสารเคมีรั่วไหลจากการดำเนินธุรกิจ

ปริมาณขยะและของเสียของบริษัท (หน่วย : กิโลกรัม)

	ปี 2563	ปี 2564	ปี 2565
ปริมาณขยะและของเสียไม่อันตรายรวม	22,932	56,160	45,046
ปริมาณขยะและของเสียอันตรายรวม	4,820	15,850	20,600

4. การจัดการเพื่อลดปัญหาก๊าซเรือนกระจก

บริษัทมีความตระหนักถึงความสำคัญของปัญหาก๊าซเรือนกระจก ซึ่งเป็นปัจจัยสำคัญที่ส่งผลกระทบต่อสิ่งแวดล้อมโดยตรง โดยอยู่ระหว่างการศึกษา เพื่อการจัดทำแผนงานที่จะบริหารจัดการก๊าซเรือนกระจกที่เกิดขึ้นจากการประกอบกิจการของบริษัทให้ลดลง

โดยสาเหตุหลักของปัญหาก๊าซเรือนกระจกจากการประกอบกิจการที่สำคัญ คือ การเผาไหม้เพื่อสร้างพลังงานหรือความร้อนให้กับเครื่องจักร การเขี่ยยานพาหนะในระบบขนส่งขององค์กร การใช้พลังงานไฟฟ้าที่ได้มาจากโรงงานไฟฟ้าที่ใช้ก๊าซธรรมชาติ น้ำมันเชื้อเพลิงหรือถ่านหินเป็นเชื้อเพลิง

ทั้งนี้ในกระบวนการผลิตของบริษัท ได้เน้นการใช้เครื่องจักรที่ใช้เทคโนโลยีที่จะนำความร้อนไปใช้อย่างมีประสิทธิภาพ เพื่อลดการสูญเสียของพลังงาน มีการลดการสูญเสียวัตถุดิบที่ใช้ในการผลิต เพื่อเป็นการลดการเกิดก๊าซเรือนกระจกโดยรวม



บริษัทและบริษัทย่อยมีโครงการการลดการใช้พลังงานไฟฟ้าจากโรงงานไฟฟ้าที่กล่าวมา ด้วยการติดตั้งระบบผลิตพลังงานไฟฟ้าจากพลังงานแสงอาทิตย์ (Solar Rooftop) ซึ่งจะลดปริมาณการปล่อยก๊าซเรือนกระจก รวม 5 โครงการ คือ

ณ 31 ธันวาคม 2565 ดำเนินการแล้วเสร็จเปิดดำเนินการแล้ว 5 โครงการ

สถานที่(โรงงาน)	กำลังการผลิตไฟฟ้า	ลดปริมาณการปล่อยก๊าซเรือนกระจก
1. โรงงานสระบุรี (Phase 1)	3.538 MWp	2,200.9 tCO2 ต่อปี
2. โรงงานชลบุรี	2.552 MWp	1,587.5 tCO2 ต่อปี
3. โรงงานสุราษฎร์ธานี (Phase 1)	3.242 MWp	2,016.8 tCO2 ต่อปี
4. โรงงานสระบุรี (Phase 2)	3.328 MWp	2,070.4 tCO2 ต่อปี
5. โรงงานชลบุรี (Phase 2)	0.739 MWp	459.8 tCO2 ต่อปี
รวม เปิดดำเนินการแล้ว	13.399 MWp	8,335.4 tCO2 ต่อปี

อยู่ระหว่างการดำเนินการ 2 โครงการ

สถานที่(โรงงาน)	กำลังการผลิตไฟฟ้า	ลดปริมาณการปล่อยก๊าซเรือนกระจก	กำหนดแล้วเสร็จ
1. โรงงานสระบุรี (Phase 3)	1.801 MWp	1,120.4 tCO2 ต่อปี	ปี 2566
2. โรงงานสุราษฎร์ธานี (Phase 2)	4.472 MWp	2,781.7 tCO2 ต่อปี	ปี 2567
รวม อยู่ระหว่างการดำเนินการ	6.273 MWp	3,902.1 tCO2 ต่อปี	

และนอกจากนี้บริษัทและบริษัทย่อยอยู่ระหว่างการศึกษาการเปลี่ยนการใช้ยานพาหนะในโรงงานที่ใช้เครื่องยนต์สันดาปภายใน เป็นการใช้ยานพาหนะที่ใช้พลังงานไฟฟ้า ซึ่งจะเป็นการลดปริมาณการปล่อยก๊าซเรือนกระจกได้อีกทางหนึ่ง

อย่างไรก็ตาม บริษัทมีความตั้งใจที่จะลดการปล่อยก๊าซเรือนกระจกของบริษัทและบริษัทย่อยจากกิจกรรมในการดำเนินธุรกิจที่สามารถเป็นไปได้ให้มากที่สุด เพื่อลดผลกระทบที่มีต่อสิ่งแวดล้อม เพื่อความยั่งยืนต่อสังคมและธุรกิจของบริษัทอย่างสมดุล



3.4 การจัดการความยั่งยืนในมิติสังคม

3.4.1 นโยบายและแนวปฏิบัติด้านสังคม

บริษัทดำเนินธุรกิจโดยยึดมั่นในความรับผิดชอบต่อสังคม ผู้มีส่วนเกี่ยวข้องทุกฝ่าย เพื่อประโยชน์และการอยู่ร่วมกันได้ทุกฝ่าย

1. การประกอบกิจการด้วยความเป็นธรรม

บริษัทยึดหลักการดำเนินธุรกิจที่เป็นธรรมต่อผู้มีส่วนได้เสียทุกฝ่าย ป้องกันการผูกขาดทางการค้า การใช้อำนาจ บิดเบือนกลไกการแข่งขันทางการตลาด ดำเนินธุรกิจด้วยความโปร่งใส ปกป้องข้อมูลและความเป็นส่วนตัวของลูกค้า ให้บริการด้วยความ เป็นธรรม ภายใต้กรอบของกฎหมายและข้อตกลงทางการค้าอย่างเคร่งครัด

2. การต่อต้านการทุจริตคอร์รัปชัน

บริษัทมีความมุ่งมั่นในการดำเนินงานตามหลักการกำกับกิจการที่ดี มีเจตนาต่อต้านการทุจริตคอร์รัปชัน ซึ่งอาจมี ผลต่อการตัดสินใจในการปฏิบัติงานด้วยความลำเอียง หรือลำเอียงหรือเป็นผลประโยชน์ที่ขัดแย้งกันได้

3. การเคารพสิทธิมนุษยชน

บริษัทให้ความสำคัญกับการเคารพสิทธิมนุษยชนโดยให้ความสำคัญต่อผู้มีส่วนได้เสียทุกฝ่าย เพื่อให้ได้รับสิทธิตาม กฎหมายที่เกี่ยวข้องหรือตามข้อตกลงกับบริษัท มีแนวทางให้พนักงานปฏิบัติตนต่อผู้ร่วมงานและบุคคลอื่นที่เกี่ยวข้องอย่างเท่า เทียม ไม่ละเมิดสิทธิของพนักงาน ให้พนักงานมีสิทธิในการแสดงความคิดเห็น และบริษัทสนับสนุนให้พนักงานเป็นตัวแทนใน คณะกรรมการต่างๆ ของบริษัท เช่น คณะกรรมการสวัสดิการพนักงาน คณะกรรมการความปลอดภัยอาชีวอนามัยและสิ่งแวดล้อม

4. การปฏิบัติต่อแรงงานอย่างเป็นธรรม

บริษัทให้ความสำคัญในการบริหารทรัพยากรบุคคลอย่างเป็นธรรมและไม่เลือกปฏิบัติ พนักงานได้รับการพัฒนา ศักยภาพ เพื่อเตรียมความพร้อมต่อการเติบโตของตนเอง และบริษัทอย่างยั่งยืน มีนโยบายการจ่ายค่าตอบแทนและจัดสวัสดิการ ให้พนักงานอย่างเหมาะสม อีกทั้งยังกำหนดงบประมาณการจ่ายค่าตอบแทนที่สอดคล้องกับผลการดำเนินงานของบริษัท นอกจากนี้ยังส่งเสริมให้มีการจัดการสิ่งแวดล้อมและความปลอดภัยในสถานที่ทำงานของพนักงาน

5. ความรับผิดชอบต่อผู้บริโภค

บริษัทผลิตผลิตภัณฑ์ให้มีคุณภาพ คำนึงถึงความปลอดภัยต่อการใช้งาน ตรงตามความความต้องการของผู้บริโภค และยังเป็นมิตรต่อสิ่งแวดล้อม ตลอดจนด้านเทคโนโลยีเพื่อลดผลกระทบต่อสิ่งแวดล้อมและสังคม และมีการปรับปรุงพัฒนา ผลิตภัณฑ์และบริการของบริษัทให้ตรงตามความต้องการของผู้บริโภค

6. การดูแลรักษาสิ่งแวดล้อม

บริษัทให้ความสำคัญต่อการรักษาสิ่งแวดล้อมในการดำเนินธุรกิจ มีการพัฒนากระบวนการผลิตสินค้าและบริการที่เป็น มิตรกับสิ่งแวดล้อม การเพิ่มประสิทธิภาพการใช้พลังงาน และการใช้พลังงานทดแทน ด้วยการติดตั้งระบบผลิตพลังงานไฟฟ้าจาก พลังงานแสงอาทิตย์ (Solar Rooftop) รวม 13.4 เมกะวัตต์ ที่จะช่วยลดการผลิตใช้ไฟฟ้าจากโรงงานไฟฟ้าที่ใช้ก๊าซธรรมชาติ น้ำมัน เชื้อเพลิงหรือถ่านหินเป็นเชื้อเพลิง ที่จะช่วยลดปริมาณคาร์บอนไดออกไซด์ที่ปล่อยออกสู่บรรยากาศ

7. การร่วมพัฒนาชุมชนและสังคม

บริษัทเข้าร่วมและสนับสนุนการพัฒนาชุมชน และช่วยส่งเสริมคุณภาพชีวิตของชุมชนและสังคมโดยรอบสถาน ประกอบการของบริษัทและบริษัทย่อยอย่างต่อเนื่อง

3.4.2 ผลการดำเนินงานด้านสังคม

บริษัทดำเนินธุรกิจโดยยึดมั่นในความรับผิดชอบต่อสังคม ผู้มีส่วนเกี่ยวข้องทุกฝ่าย เพื่อประโยชน์และการอยู่ร่วมกันได้ทุกฝ่าย บริษัทมีความตั้งใจในการดำเนินกิจกรรมเพื่อสังคม ตอบแทนสังคมและช่วยเพิ่มคุณภาพชีวิตให้แก่ชุมชน เพื่อการประกอบกิจการที่มี ความยั่งยืน สร้างสมดุลทางด้านเศรษฐกิจ สังคม และสิ่งแวดล้อม



4. การวิเคราะห์และคำอธิบายของฝ่ายจัดการ (Management Discussion and Analysis: MD&A)

4.1 วิเคราะห์การดำเนินงานและฐานะทางการเงิน

ผลการดำเนินงานในปี 2565 บริษัทและบริษัทย่อยมีรายได้จากการขายรวม 13,137.6 ล้านบาท เพิ่มขึ้นจากงวดเดียวกันปี 2564 เท่ากับ 149.9 ล้านบาท หรือเพิ่มขึ้นประมาณร้อยละ 1 โดยปัจจัยหลักจากสถานการณ์เศรษฐกิจในช่วงครึ่งปีแรกตั้งแต่ต้นปี 2565 วิกฤตการระบาดของโรคติดเชื้อโคโรนา 2019 (COVID-19) คลี่คลายลง กิจกรรมทางเศรษฐกิจและความต้องการสินค้าและบริการเริ่มเร่งตัวขึ้น ผลกระทบหลักของบริษัทคือแผ่นเอ็มดีเอฟและแผ่นปาร์ติเกิ้ล มีปริมาณขายเพิ่มขึ้นประมาณร้อยละ 9 และ ร้อยละ 4 ตามลำดับ เมื่อเปรียบเทียบกับช่วงเดียวกันของปี 2564 โดยมีราคาขายเฉลี่ยเพิ่มขึ้นประมาณร้อยละ 22 และร้อยละ 18 ตามลำดับ เมื่อเปรียบเทียบกับช่วงเดียวกันของปี 2564 ทำให้ผลประกอบการในครึ่งปีแรกปี 2565 บริษัทและบริษัทย่อยมีรายได้จากการขายรวม 7,511.1 ล้านบาท เพิ่มขึ้นประมาณร้อยละ 28 เมื่อเปรียบเทียบกับช่วงเดียวกันของปี 2564 และมีกำไรสุทธิสำหรับงวด 6 เดือนแรกปี 2565 เท่ากับ 691.2 ล้านบาท เพิ่มขึ้นประมาณร้อยละ 46 เมื่อเปรียบเทียบกับช่วงเดียวกันของปี 2564

และในช่วงครึ่งปีหลังปี 2565 ผลจากความต้องการสินค้าและบริการของโลกที่เร่งตัวขึ้น ทำให้อัตราเงินเฟ้อในหลายประเทศรวมถึงประเทศไทยเร่งสูงขึ้นมาก รวมถึงผลจากภาวะสงครามระหว่างรัสเซียกับยูเครนที่เริ่มตั้งแต่ปลายไตรมาสแรก ปี 2565 การล็อกดาวน์เมืองสำคัญของจีน ส่งผลให้เกิดภาวะชะงักงันของห่วงโซ่อุปทาน ทำให้ปัจจัยการผลิตและค่าพลังงานมีราคาเพิ่มขึ้น การควบคุมเงินเฟ้อโดยปรับขึ้นดอกเบี้ยนโยบายในหลายประเทศโดยเฉพาะสหรัฐอเมริกา ส่งผลให้ค่าเงินบาทเมื่อเทียบกับดอลลาร์สหรัฐมีการเคลื่อนไหวผันผวน ปัจจัยดังกล่าวมีผลต่อสถานการณ์ทางเศรษฐกิจให้มีความผันผวนไม่แน่นอน ภาคการส่งออกมีภาวะหดตัวลง ส่งผลให้ผลิตภัณฑ์หลักของบริษัทคือแผ่นเอ็มดีเอฟและแผ่นปาร์ติเกิ้ล มีปริมาณขายลดลงประมาณร้อยละ 28 และ ร้อยละ 52 ตามลำดับ เมื่อเปรียบเทียบกับช่วงเดียวกันของปี 2564 ทำให้ผลประกอบการในครึ่งปีหลังปี 2565 บริษัทและบริษัทย่อยมีรายได้จากการขายรวม 5,626.5 ล้านบาท ลดลงประมาณร้อยละ 21 เมื่อเปรียบเทียบกับช่วงเดียวกันของปี 2564 และทำให้มีกำไรสุทธิสำหรับปี 2565 เท่ากับ 742.4 ล้านบาท ลดลงประมาณร้อยละ 43 เมื่อเปรียบเทียบกับช่วงเดียวกันของปี 2564

วิเคราะห์กำไรขาดทุนของบริษัทและบริษัทย่อย

ปี 2565 บริษัทและบริษัทย่อยมีผลกำไรสำหรับปีเท่ากับ 742.4 ล้านบาท เมื่อเทียบกับปี 2564 มีผลกำไรสำหรับปีเท่ากับ 1,308.4 ล้านบาท กำไรลดลง 566.0 ล้านบาท หรือร้อยละ 43 โดยมีสาเหตุที่สำคัญดังนี้

1. รายได้จากการขายรวมเพิ่มขึ้น 149.9 ล้านบาท ประมาณร้อยละ 1 จากปี 2564 โดยมีสาเหตุสำคัญเนื่องจาก ปริมาณขายของแผ่นเอ็มดีเอฟและแผ่นปาร์ติเกิ้ล ลดลงประมาณร้อยละ 11 และ 12 ตามลำดับจากปี 2564 โดยเป็นการลดลงจากการขายต่างประเทศเป็นหลัก คือลดลงประมาณร้อยละ 13 และ 10 ตามลำดับ ในขณะที่ราคาขายเฉลี่ยเพิ่มขึ้นประมาณร้อยละ 12 และ 10 ตามลำดับจากปี 2564 ทำให้รายได้จากการขายรวมเพิ่มขึ้นดังกล่าว โดยรายได้จากการขายแยกเป็นรายได้จากการขายในประเทศและต่างประเทศ ดังนี้

	หน่วย	ปี 2565	ปี 2564
รายได้จากการขาย - ในประเทศ			
• ขายให้กับลูกค้าทั่วไป	ล้านบาท	2,079.22	2,124.36
• ขายให้กับบริษัทที่เกี่ยวข้องกัน	ล้านบาท	175.76	177.72
รวมรายได้จากการขาย - ในประเทศ	ล้านบาท	2,254.98	2,302.08
รายได้จากการขาย - ต่างประเทศ	ล้านบาท	10,882.65	10,685.65
รวมรายได้จากการขาย	ล้านบาท	13,137.63	12,987.73
สัดส่วนรายได้จากการขายในประเทศและต่างประเทศ		17:83	18:82

2. ต้นทุนขาย 10,553.8 ล้านบาท เพิ่มขึ้น 806.8 ล้านบาท เนื่องจากปัจจัยการผลิต และค่าพลังงานไฟฟ้าที่เพิ่มขึ้นทำให้ต้นทุนการผลิตเพิ่มขึ้น



อัตราผลตอบแทนผู้ถือหุ้น บริษัทมีการจ่ายเงินปันผล สำหรับผลการดำเนินงานปี 2565, 2564 และ 2563 ตามรายละเอียดข้างล่างนี้

ผลการดำเนินงานปี		2565	2564	2563
กำไรสำหรับปี - ส่วนที่เป็นของผู้ถือหุ้นของบริษัทฯ	ล้านบาท	716.69	1,293.78	(590.48)
เงินปันผลจ่าย	บาท / หุ้น	0.20	0.40	-
รวมปันผลจ่าย	ล้านบาท	347.05	694.09	-
อัตราการจ่ายเงินปันผล *	ร้อยละ	48.42	53.65	-

* อัตราการจ่ายเงินปันผลเป็นไปตามนโยบายของบริษัท ที่จะจ่ายเงินปันผล ในอัตราไม่น้อยกว่าร้อยละ 40 ของกำไรสุทธิของงบการเงินรวมในแต่ละงวดบัญชี หลังหักเงินสำรองต่างๆ ทุกประเภทที่กฎหมายและบริษัทได้กำหนดไว้ รวมทั้งขาดทุนสะสมยกมา (ถ้ามี) อย่างไรก็ตาม การจ่ายเงินปันผลดังกล่าวจะนำไปจ่ายต่างๆ มาพิจารณาประกอบ เช่น ข้อกำหนดตามกฎหมาย ฐานะการเงิน กระแสเงินสด สภาพคล่องของบริษัท เงื่อนไข และข้อกำหนดในสัญญาที่บริษัทผูกพันอยู่ ตลอดจนแผนการลงทุนของบริษัทและบริษัทย่อย รวมถึงความจำเป็น และความเหมาะสมอื่นในอนาคต

และเมื่อวันที่ 21 กุมภาพันธ์ 2566 ที่ประชุมคณะกรรมการบริษัท ได้มีมติให้เสนอที่ประชุมสามัญผู้ถือหุ้นประจำปี 2566 อนุมัติการจ่ายเงินปันผลสำหรับผลการดำเนินงานปี 2565 ในอัตราหุ้นละ 0.20 บาท รวมเป็นจำนวนเงิน 347.05 ล้านบาท คิดเป็นร้อยละ 48.42 ของกำไรสำหรับปี (กำไรส่วนที่เป็นของผู้ถือหุ้นของบริษัท) ของงบการเงินรวมปี 2565 ซึ่งเมื่อวันที่ 2 กันยายน 2565 ได้จ่ายเงินปันผลระหว่างกาลไปแล้วในอัตราหุ้นละ 0.10 บาท เป็นเงิน 173.5 ล้านบาท ดังนั้นคงเหลือเงินปันผลจ่ายในอัตราหุ้นละ 0.10 บาท เป็นเงิน 173.5 ล้านบาท กำหนดจ่ายในวันที่ 17 พฤษภาคม 2566

ฐานะการเงิน

สินทรัพย์รวม

องค์ประกอบหลักของสินทรัพย์ของบริษัทและบริษัทย่อยคือ ลูกหนี้การค้าและลูกหนี้อื่น สินค้าคงเหลือ และที่ดิน อาคารและอุปกรณ์

องค์ประกอบหลักของสินทรัพย์	ปี 2565	ปี 2564
ลูกหนี้การค้าและลูกหนี้อื่น	6.03%	6.82%
สินค้าคงเหลือ	16.15%	13.69%
ที่ดิน อาคารและอุปกรณ์	62.91%	64.85%

ณ วันที่ 31 ธันวาคม 2565 บริษัทและบริษัทย่อยมีสินทรัพย์รวม 20,127.9 ล้านบาท เมื่อเทียบกับปี 2564 มีสินทรัพย์รวม 20,041.5 ล้านบาท เพิ่มขึ้น 86.4 ล้านบาท โดยมีรายละเอียดการเพิ่มขึ้นหรือลดลงที่สำคัญดังนี้

1. เงินสดและรายการเทียบเท่าเงินสดลดลง 126.2 ล้านบาท
2. ลูกหนี้การค้าและลูกหนี้อื่นลดลง 154.3 ล้านบาท
3. ลูกหนี้กรมสรรพากรเพิ่มขึ้น 106.1 ล้านบาท
4. สินค้าคงเหลือเพิ่มขึ้น 507.0 ล้านบาท สาเหตุหลักเนื่องจากการเพิ่มขึ้นของสินค้าสำเร็จรูป 397.2 ล้านบาท, งานระหว่างทำ 61.4 ล้านบาท, วัสดุสิ้นเปลือง 54.2 ล้านบาท, สินค้าระหว่างทาง 10.9 ล้านบาท และการลดลงของวัตถุดิบ 16.5 ล้านบาท
5. ะไหล่เพื่อการซ่อมแซมเพิ่มขึ้น 94.4 ล้านบาท
6. ที่ดิน อาคารและอุปกรณ์ลดลง 334.7 ล้านบาท
7. สินทรัพย์สิทธิการใช้ลดลง 17.9 ล้านบาท
8. สินทรัพย์ไม่มีตัวตนเพิ่มขึ้น 18.4 ล้านบาท



หนี้สินรวม

ณ วันที่ 31 ธันวาคม 2565 บริษัทและบริษัทย่อยมีหนี้สินรวม 12,658.9 ล้านบาท เมื่อเทียบกับปี 2564 มีหนี้สินรวม 12,630.9 ล้านบาท เพิ่มขึ้น 28.0 ล้านบาท โดยมีรายละเอียดการเพิ่มขึ้นหรือลดลงที่สำคัญดังนี้

1. เงินกู้ยืมระยะสั้นจากสถาบันการเงินเพิ่มขึ้น 618.2 ล้านบาท
2. เจ้าหนี้การค้าและเจ้าหนี้อื่นลดลง 319.6 ล้านบาท
3. รายได้รับล่วงหน้าเพิ่มขึ้น 491.8 ล้านบาท
4. ภาษีเงินได้นิติบุคคลค้างจ่ายเพิ่มขึ้น 30.4 ล้านบาท
5. เงินกู้ยืมระยะยาวจากสถาบันการเงินลดลง 783.9 ล้านบาท
6. หนี้สินตามสัญญาเช่าลดลง 13.8 ล้านบาท
7. ภาระผูกพันผลประโยชน์พนักงานเพิ่มขึ้น 2.2 ล้านบาท

ส่วนของผู้ถือหุ้นรวม

ณ วันที่ 31 ธันวาคม 2565 บริษัทและบริษัทย่อยมีส่วนของผู้ถือหุ้นรวม 7,469.0 ล้านบาท เมื่อเทียบกับปี 2564 มีส่วนของผู้ถือหุ้นรวม 7,410.6 ล้านบาท เพิ่มขึ้น 58.4 ล้านบาท เนื่องจากผลการดำเนินงานที่มีกำไรสุทธิ และการจ่ายเงินปันผลระหว่างกาล ระหว่างปี 2565

ณ วันที่ 31 ธันวาคม 2565 อัตราส่วนหนี้สินต่อส่วนของผู้ถือหุ้นเท่ากับ 1.69:1 เมื่อเทียบกับปี 2564 เท่ากับ 1.70:1 ลดลง 0.01 เท่า สาเหตุหลักเนื่องจากการลดลงของเงินกู้ยืมจากสถาบันการเงิน, การลดลงของเจ้าหนี้การค้าและเจ้าหนี้อื่น, การเพิ่มขึ้นของรายได้รับล่วงหน้า, การลดลงของหนี้สินตามสัญญาเช่า และจากผลการดำเนินงานที่มีกำไรสะสมเพิ่มขึ้น

สภาพคล่อง

กระแสเงินสด

สำหรับปีสิ้นสุดวันที่ 31 ธันวาคม 2565 บริษัทและบริษัทย่อยมีกระแสเงินสดได้มาจากกิจกรรมดำเนินงาน 1,866.0 ล้านบาท กระแสเงินสดใช้ไปในกิจกรรมลงทุน 754.4 ล้านบาท และกระแสเงินสดใช้ไปในกิจกรรมจัดหาเงิน 1,237.8 ล้านบาท เงินสดและรายการเทียบเท่าเงินสดคงเหลือ ณ 31 ธันวาคม 2565 เป็นเงิน 1,355.6 ล้านบาท ลดลงจาก ณ วันที่ 31 ธันวาคม 2564 เท่ากับ 126.2 ล้านบาท สรุปได้ดังนี้

1. เงินสดสุทธิได้มาจากกิจกรรมดำเนินงานจำนวน 1,866.0 ล้านบาท ลดลง 551.3 ล้านบาท เนื่องมาจากการลดลงของกำไรจากการดำเนินงานก่อนการเปลี่ยนแปลงสินทรัพย์และหนี้สินดำเนินงาน 365.5 ล้านบาท, การลดลงของสินทรัพย์ดำเนินงาน 367.5 ล้านบาท, การลดลงของหนี้สินดำเนินงาน 483.4 ล้านบาท, เงินสดรับดอกเบี้ยลดลง 1.6 ล้านบาท และเงินสดจ่ายภาษีเงินได้เพิ่มขึ้น 68.9 ล้านบาท
2. เงินสดสุทธิใช้ไปในกิจกรรมลงทุนจำนวน 754.4 ล้านบาท ลดลง 44.7 ล้านบาท เนื่องจากการจ่ายเงินลงทุนในโครงการลงทุนลดลง
3. เงินสดสุทธิใช้ไปในกิจกรรมจัดหาเงินจำนวน 1,237.8 ล้านบาท เพิ่มขึ้น 5.7 ล้านบาท เนื่องมาจากกู้ยืมระยะสั้นจากสถาบันการเงินเพิ่มขึ้น 1,229.1 ล้านบาท, เงินกู้ยืมระยะยาวจากสถาบันการเงินลดลง 688.6 ล้านบาท, เงินสดจ่ายชำระหนี้สินตามสัญญาเช่าลดลง 20.7 ล้านบาท, เงินสดจ่ายดอกเบี้ยเงินกู้ยืมเพิ่มขึ้น 40.5 ล้านบาท และเงินสดจ่ายปันผลเพิ่มขึ้น 526.6 ล้านบาท



อัตราส่วนสภาพคล่อง

	ปี 2565 เท่า	ปี 2564 เท่า	เพิ่มขึ้น (ลดลง)
อัตราส่วนสภาพคล่อง	1.03	1.17	(0.14)
อัตราส่วนสภาพคล่องหมุนเร็ว	0.37	0.50	(0.13)
อัตราส่วนสภาพคล่องกระแสเงินสด	0.31	0.46	(0.15)

- อัตราส่วนสภาพคล่องลดลง เนื่องจากสินทรัพย์หมุนเวียนเพิ่มขึ้น 427.0 ล้านบาท หนี้สินหมุนเวียนเพิ่มขึ้น 1,180.4 ล้านบาท
- อัตราส่วนสภาพคล่องหมุนเร็วลดลง เนื่องจากเงินสดและรายการเทียบเท่าเงินสดลดลง 126.2 ล้านบาท, ถูกหักการค้างลดลง 168.4 ล้านบาท และหนี้สินหมุนเวียนเพิ่มขึ้น 1,180.4 ล้านบาท
- อัตราส่วนสภาพคล่องกระแสเงินสดลดลง เนื่องจากกระแสเงินสดจากการดำเนินงานลดลง 551.3 ล้านบาท และหนี้สินหมุนเวียนเฉลี่ยเพิ่มขึ้น บริษัทยังมีสภาพคล่องเพียงพอต่อการดำเนินงานและการจ่ายชำระหนี้สินที่ถึงกำหนด

อัตราส่วนแสดงความสามารถในการหาทำไร และ อัตราส่วนแสดงประสิทธิภาพในการดำเนินงาน

	ปี 2565 ร้อยละ	ปี 2564 ร้อยละ	เพิ่มขึ้น (ลดลง)
อัตรากำไรขั้นต้น	20	25	(5%)
อัตรากำไรจากการดำเนินงาน	9	12	(3%)
อัตรากำไรสุทธิ	5	10	(5%)
อัตราผลตอบแทนผู้ถือหุ้น	10	19	(9%)
อัตราผลตอบแทนจากสินทรัพย์	4	7	(3%)

- บริษัทและบริษัทย่อยมีกำไรสำหรับปี 2565 ลดลงจากปี 2564 จำนวน 566.0 ล้านบาท (หัวข้อการวิเคราะห์กำไรขาดทุนของบริษัทและบริษัทย่อย) ทำให้อัตราส่วนแสดงความสามารถในการหาทำไรและอัตราส่วนแสดงประสิทธิภาพในการดำเนินงานลดลง

อัตราส่วนวิเคราะห์นโยบายทางการเงิน

	ปี 2565 (เท่า)	ปี 2564 (เท่า)	เพิ่มขึ้น (ลดลง)
อัตราส่วนหนี้สินต่อส่วนของผู้ถือหุ้น	1.69	1.70	(0.01)
อัตราส่วนความสามารถชำระดอกเบี้ย	7.02	9.13	(2.11)
อัตราส่วนความสามารถชำระภาระผูกพัน	0.50	0.74	(0.24)

- อัตราส่วนหนี้สินต่อส่วนของผู้ถือหุ้นลดลง เนื่องจากหนี้สินรวมเพิ่มขึ้น 28.0 ล้านบาท และส่วนของผู้ถือหุ้นรวมเพิ่มขึ้น 58.4 ล้านบาท (ผลการดำเนินงานมีกำไรสะสมเพิ่มขึ้น)
- อัตราส่วนความสามารถชำระดอกเบี้ยลดลง เนื่องจากกำไรจากกิจกรรมดำเนินงานลดลง 457.1 ล้านบาท ดอกเบี้ยจ่ายเพิ่มขึ้น 37.6 ล้านบาท
- อัตราส่วนความสามารถชำระภาระผูกพันลดลง เนื่องจากกำไรจากกิจกรรมดำเนินงานลดลง 457.1 ล้านบาท หนี้สินระยะสั้นเพิ่มขึ้น 977.8 ล้านบาท



รายจ่ายลงทุนในปี 2565

1. โครงการลงทุนติดตั้ง Solar Roof โรงงานผลิตปาร์ติเกิ้ล ดำเนินการโดยบริษัท วนชัย กรุ๊ป จำกัด (มหาชน) ที่โรงงานสระบุรี งบประมาณลงทุน 125 ล้านบาท สามารถดำเนินการได้ในไตรมาสที่ 3 ปี 2565
2. โครงการก่อสร้างโรงงานผลิตไม้อัด (Plywood) กำลังการผลิต 60,000 ลบ.ม.ต่อปี ดำเนินการโดยบริษัท วนชัย พาเนล อินดัสทรีส์ จำกัด (บริษัทย่อย) ที่โรงงานสุราษฎร์ธานี งบประมาณลงทุน 200 ล้านบาท คาดว่าจะสามารถผลิตและจำหน่ายได้ไตรมาสที่ 2 ปี 2566

แหล่งที่มาของเงินทุนทั้ง 2 โครงการ

เงินกู้สถาบันการเงินในประเทศ

หนี้สินระยะยาว

ณ สิ้นปี 2565 บริษัทและบริษัทย่อยมีหนี้สินระยะยาวจากสถาบันการเงินในประเทศ ดังนี้

1. เงินกู้ระยะยาวจากสถาบันการเงินภายในประเทศ (บมจ.วนชัย กรุ๊ป - ผู้กู้)

จำนวนเงิน	200.0 ล้านบาท
จำนวนคงค้าง ณ 31 ธ.ค. 2565	48.0 ล้านบาท
สถาบันการเงิน	ธนาคารกรุงเทพ จำกัด (มหาชน)
หลักประกัน	เครื่องจักรในโครงการโรงงานผลิต HDF Veneered Flooring (โรงงานสระบุรี) กรรมสิทธิ์ของบริษัท วนชัย กรุ๊ป จำกัด (มหาชน) จดจำนองเป็นประกัน
การชำระดอกเบี้ย	ทุกวันทำการสุดท้ายของเดือน
การชำระเงินต้น	ดูได้จากหมายเหตุประกอบงบการเงินข้อ 16 ในหัวข้อส่วนที่ 3 งบการเงิน
เงื่อนไขสินเชื่ออื่นๆ	ดำรงสัดส่วนทางการเงินโดยคำนวณจากงบการเงินรวม และ งบการเงินเฉพาะบริษัท ดังนี้ <ol style="list-style-type: none">1. ดำรงสัดส่วนหนี้สินต่อส่วนของผู้ถือหุ้น (Debt to Equity Ratio) ไม่เกิน 2.50 เท่า2. ดำรงอัตราส่วน DSCR ไม่น้อยกว่า 1.10 เท่า

2. เงินกู้ระยะยาวจากสถาบันการเงินภายในประเทศ (บมจ.วนชัย กรุ๊ป - ผู้กู้)

จำนวนเงิน	150.0 ล้านบาท
จำนวนคงค้าง ณ 31 ธ.ค. 2565	ชำระครบถ้วนแล้ว
สถาบันการเงิน	ธนาคารกสิกรไทย จำกัด (มหาชน)
หลักประกัน	จำนองลำดับ 2 โฉนดที่ดินเลขที่ 55869 ตำบลบ้านธาตุ อำเภอแก่งคอย จังหวัดสระบุรี
การชำระดอกเบี้ย	ทุกวันทำการสุดท้ายของเดือน
การชำระเงินต้น	ดูได้จากหมายเหตุประกอบงบการเงินข้อ 16 ในหัวข้อส่วนที่ 3 งบการเงิน
เงื่อนไขสินเชื่ออื่นๆ	<ol style="list-style-type: none">1. บริษัทต้องดำรงสัดส่วน DSCR คำนวณจาก EBITDA ไม่ต่ำกว่า 1.10 เท่า (ตัวเลขจากงบการเงินรวมประจำปี que ตรวจสอบแล้ว และทดสอบเป็นรายปี)2. บริษัทต้องดำรงสัดส่วน Debt : Equity ไม่เกินกว่า 2.5 เท่า (ตัวเลขจากงบการเงินรวมประจำปี que ตรวจสอบแล้ว และทดสอบเป็นรายปี)



3. เงินกู้ระยะยาวจากสถาบันการเงินภายในประเทศ (บจ.วนชัย พาเนล อินดัสทรีส์ - ผู้กู้)

จำนวนเงิน	2,200.0 ล้านบาท
จำนวนคงค้าง ณ 31 ธ.ค. 2565	1,505.0 ล้านบาท
สถาบันการเงิน	ธนาคารกรุงเทพ จำกัด (มหาชน)
หลักประกัน	1. ที่ดินพร้อมสิ่งปลูกสร้างที่ตั้งโครงการ กรรมสิทธิ์ของบริษัท 2. เครื่องจักรและอุปกรณ์ทั้งหมดของโครงการ กรรมสิทธิ์ของบริษัท
การชำระดอกเบี้ย	ทุกวันทำการสุดท้ายของเดือน
การชำระเงินต้น	ดูได้จากหมายเหตุประกอบงบการเงินข้อ 16 ในหัวข้อส่วนที่ 3 งบการเงิน
เงื่อนไขสินเชื่ออื่นๆ	ดำรงอัตราส่วน D/E ไม่เกิน 2.50 เท่า ตลอดระยะเวลาที่สัญญาเงินกู้มีผลใช้บังคับ

4. เงินกู้ระยะยาวจากสถาบันการเงินภายในประเทศ (บจ.วนชัย พาเนล อินดัสทรีส์ - ผู้กู้)

จำนวนเงิน	2,000.0 ล้านบาท
จำนวนคงค้าง ณ 31 ธ.ค. 2565	1,780.0 ล้านบาท
สถาบันการเงิน	ธนาคารกรุงเทพ จำกัด (มหาชน)
หลักประกัน	1. ที่ดินพร้อมสิ่งปลูกสร้างที่ตั้งโครงการกรรมสิทธิ์ของบริษัท 2. จดทะเบียนสัญญาหลักประกันทางธุรกิจ ได้แก่ เครื่องจักรโครงการ OSB กรรมสิทธิ์ของบริษัท
การชำระดอกเบี้ย	ทุกวันทำการสุดท้ายของเดือน
การชำระเงินต้น	ดูได้จากหมายเหตุประกอบงบการเงินข้อ 16 ในหัวข้อส่วนที่ 3 งบการเงิน
เงื่อนไขสินเชื่ออื่นๆ	1. ดำรงอัตราส่วน D/E ไม่เกิน 2.50 เท่า ตลอดระยะเวลาสัญญาสินเชื่อ 2. บริษัทจะดำเนินการให้ บริษัท วนชัย กรุ๊ป จำกัด (มหาชน) ดำรงสัดส่วนการถือหุ้นในบริษัทไว้ไม่ต่ำกว่าร้อยละ 99.99 ของทุนเรียกชำระแล้ว ตลอดอายุสัญญาเงินกู้

5. เงินกู้ระยะยาวจากสถาบันการเงินภายในประเทศ (บมจ.วนชัย กรุ๊ป - ผู้กู้)

จำนวนเงิน	750.0 ล้านบาท
จำนวนคงค้าง ณ 31 ธ.ค. 2565	350.0 ล้านบาท
สถาบันการเงิน	ธนาคารกสิกรไทย จำกัด (มหาชน)
หลักประกัน	1. จดทะเบียนจำนองลำดับ 3 ที่ดินพร้อมสิ่งปลูกสร้างโฉนดเลขที่ 55869 เลขที่ดิน 395 ตำบลบ้านธาตุ อำเภอแก่งคอย จังหวัดสระบุรี 2. จดทะเบียนจำนองเพิ่มหลักทรัพย์ลำดับ 2 ที่ดินพร้อมสิ่งปลูกสร้างโฉนดเลขที่ 59283 เลขที่ดิน 431 ตำบลบ้านธาตุ อำเภอแก่งคอย จังหวัดสระบุรี ให้แก่การจำนองในข้อ 1 3. จดทะเบียนหลักประกันทางธุรกิจ เครื่องจักร 34 เครื่อง
การชำระดอกเบี้ย	ทุกวันทำการสุดท้ายของเดือน
การชำระเงินต้น	ดูได้จากหมายเหตุประกอบงบการเงินข้อ 16 ในหัวข้อส่วนที่ 3 งบการเงิน
เงื่อนไขสินเชื่ออื่นๆ	1. บริษัทต้องดำรงสัดส่วน Debt : Equity ไม่เกินกว่า 2.5 เท่า 2. บริษัทต้องดำรงสัดส่วน DSCR ไม่ต่ำกว่า 1.1 เท่า



6. เงินกู้ระยะยาวจากสถาบันการเงินภายในประเทศ (บจ.วนชัย พานเนล อินดัสทรีส์ - ผู้กู้)

จำนวนเงิน	1,300.0 ล้านบาท
จำนวนคงค้าง ณ 31 ธ.ค. 2565	1,041.0 ล้านบาท
สถาบันการเงิน	ธนาคารกรุงเทพ จำกัด (มหาชน)
หลักประกัน	1. ที่ดิน (โรงงาน MDF-1) พร้อมสิ่งปลูกสร้าง กรรมสิทธิ์ของบริษัทจดทะเบียนเป็นประกัน 2. เครื่องจักร (โรงงาน MDF-1) กรรมสิทธิ์ของบริษัท จดทะเบียนสัญญาหลักประกันทางธุรกิจเป็นประกัน
การชำระดอกเบี้ย	ทุกวันทำการสุดท้ายของเดือน
การชำระเงินต้น	ดูได้จากหมายเหตุประกอบงบการเงินข้อ 16 ในหัวข้อส่วนที่ 3 งบการเงิน
เงื่อนไขสินเชื่ออื่นๆ	1. ดัชนีสัดส่วนหนี้สินต่อส่วนของผู้ถือหุ้น (Debt to Equity Ratio) ไม่เกิน 2.50 เท่า 2. ดำเนินการให้บริษัท วนชัย กรุ๊ป จำกัด (มหาชน) ดัชนีสัดส่วนการถือหุ้นในบริษัท ไม่น้อยกว่าร้อยละ 99.99 ของทุนจดทะเบียนที่ออกและชำระค่าหุ้นทั้งหมดแล้ว

7. เงินกู้ระยะยาวจากสถาบันการเงินภายในประเทศ (บมจ.วนชัย กรุ๊ป - ผู้กู้)

จำนวนเงิน	500.0 ล้านบาท
จำนวนคงค้าง ณ 31 ธ.ค. 2565	447.0 ล้านบาท
สถาบันการเงิน	ธนาคารกสิกรไทย จำกัด (มหาชน)
หลักประกัน	1. จดจำนองลำดับ 1 ที่ดินพร้อมสิ่งปลูกสร้าง บนโฉนดที่ดินเลขที่ 12653 ตำบลหนองฮีสุณ อำเภอบ้านบึง (พนัสนิคม) จังหวัดชลบุรี 2. จดทะเบียนหลักประกันทางธุรกิจของเครื่องจักร ที่ตั้งหลักหลักประกัน ตำบลหนองฮีสุณ อำเภอบ้านบึง (พนัสนิคม) จังหวัดชลบุรี
การชำระดอกเบี้ย	ทุกวันทำการสุดท้ายของเดือน
การชำระเงินต้น	ดูได้จากหมายเหตุประกอบงบการเงินข้อ 16 ในหัวข้อส่วนที่ 3 งบการเงิน
เงื่อนไขสินเชื่ออื่นๆ	1. ดัชนี DSCR ไม่ต่ำกว่า 1.1 เท่า สำหรับปี 2563 - 2567 2. ดัชนี DE Ratio ไม่เกิน 2.5 เท่า ตลอดอายุวงเงิน

8. เงินกู้ระยะยาวจากสถาบันการเงินภายในประเทศ (บมจ.วนชัย กรุ๊ป - ผู้กู้)

จำนวนเงิน	95.0 ล้านบาท
จำนวนคงค้าง ณ 31 ธ.ค. 2565	21.5 ล้านบาท
สถาบันการเงิน	ธนาคารกรุงเทพ จำกัด (มหาชน)
หลักประกัน	จดทะเบียนหลักประกันทางธุรกิจระบบการผลิตไฟฟ้าด้วยพลังงานแสงอาทิตย์และอุปกรณ์
การชำระดอกเบี้ย	ทุกวันทำการสุดท้ายของเดือน
การชำระเงินต้น	ดูได้จากหมายเหตุประกอบงบการเงินข้อ 16 ในหัวข้อส่วนที่ 3 งบการเงิน
เงื่อนไขสินเชื่ออื่นๆ	ดัชนีอัตราส่วนทางการเงิน (งบการเงินรวม) ดังนี้ 1. Total Debt to Equity Ratio ไม่เกิน 2.50 เท่า 2. Debt Service Coverage Ratio ไม่ต่ำกว่า 1.10 เท่า ดัชนีอัตราส่วนทางการเงิน (งบการเงินเฉพาะกิจการ) ดังนี้ 1. Total Debt to Equity Ratio ไม่เกิน 2.50 เท่า 2. Debt Service Coverage Ratio ไม่ต่ำกว่า 1.20 เท่า



9. เงินกู้ระยะยาวจากสถาบันการเงินภายในประเทศ (บมจ.วนชัย กรุ๊ป - ผู้กู้)

จำนวนเงิน	600.0 ล้านบาท
จำนวนคงค้าง ณ 31 ธ.ค. 2565	480.0 ล้านบาท
สถาบันการเงิน	ธนาคารกรุงเทพ จำกัด (มหาชน)
หลักประกัน	1. ที่ดินพร้อมสิ่งปลูกสร้างของโครงการ กรรมสิทธิ์ของบริษัท วนชัย เอ็นเนอร์ยี่ อินดัสทรีส์ จำกัด จดจำนองเป็นประกัน 2. จดทะเบียนสัญญาหลักประกันทางธุรกิจ ได้แก่ เครื่องจักรในโครงการ กรรมสิทธิ์ของบริษัท วนชัย เอ็นเนอร์ยี่ อินดัสทรีส์ จำกัด เป็นประกัน ให้แก่ธนาคาร
การชำระดอกเบี้ย	ทุกวันทำการสุดท้ายของเดือน
การชำระเงินต้น	ดูได้จากหมายเหตุประกอบงบการเงินข้อ 16 ในหัวข้อส่วนที่ 3 งบการเงิน
เงื่อนไขสินเชื่ออื่นๆ	ดำรงอัตราส่วนทางการเงิน (งบการเงินรวม) ดังนี้ 1. Debt to Equity Ratio ไม่เกิน 2.50 เท่า 2. Debt Service Coverage Ratio ไม่ต่ำกว่า 1.10 เท่า ดำรงอัตราส่วนทางการเงิน (งบการเงินเฉพาะกิจการ) ดังนี้ 1. Debt to Equity Ratio ไม่เกิน 2.50 เท่า 2. Debt Service Coverage Ratio ไม่ต่ำกว่า 1.20 เท่า

10. เงินกู้ระยะยาวจากสถาบันการเงินภายในประเทศ (บมจ.วนชัย กรุ๊ป - ผู้กู้)

จำนวนเงิน	316.0 ล้านบาท
จำนวนคงค้าง ณ 31 ธ.ค. 2565	295.0 ล้านบาท
สถาบันการเงิน	ธนาคารกสิกรไทย จำกัด (มหาชน)
หลักประกัน	1. จดจำนองที่ดิน โฉนดเลขที่ 24495 ตำบลหนองอิรุณ อำเภอบ้านบึง (พนัสนิคม) จังหวัดชลบุรี พร้อมสิ่งปลูกสร้าง เป็นหลักประกัน 2. จดทะเบียน พรบ.หลักประกันทางธุรกิจประเภทเครื่องจักรโรงงาน จังหวัดชลบุรี เป็นหลักประกัน
การชำระดอกเบี้ย	ทุกวันทำการสุดท้ายของเดือน
การชำระเงินต้น	ดูได้จากหมายเหตุประกอบงบการเงินข้อ 16 ในหัวข้อส่วนที่ 3 งบการเงิน
เงื่อนไขสินเชื่ออื่นๆ	1. ดำรง DSCR ไม่ต่ำกว่า 1.1 เท่า และ DE Ratio ไม่เกิน 2.5 เท่า 2. ต้องมีเงินเพิ่มทุนจดทะเบียนไม่น้อยกว่า 600,000,000 บาท ภายในเดือนกรกฎาคม 2563

11. เงินกู้ระยะยาวจากสถาบันการเงินภายในประเทศ (บจ.วนชัย ฟาเนล อินดัสทรีส์ - ผู้กู้)

จำนวนเงิน	145.0 ล้านบาท
จำนวนคงค้าง ณ 31 ธ.ค. 2565	130.5 ล้านบาท
สถาบันการเงิน	ธนาคารกรุงเทพ จำกัด (มหาชน)



หลักประกัน	<ol style="list-style-type: none"> ที่ดิน น.ส.3ก. เลขที่ 357 ตำบลเขานิพันธ์ อำเภอเวียงสระ จังหวัดสุราษฎร์ธานี พร้อมสิ่งปลูกสร้าง กรรมสิทธิ์ของบริษัท วนชัย พาเนล อินดัสทรีส์ จำกัด จดจำนองเป็นประกัน จดทะเบียนสัญญาหลักประกันทางธุรกิจ ได้แก่ เครื่องจักร กรรมสิทธิ์ของ บริษัท วนชัย พาเนล อินดัสทรีส์ จำกัด เป็นประกัน
การชำระดอกเบี้ย	ทุกวันทำการสุดท้ายของเดือน
การชำระเงินต้น	ดูได้จากหมายเหตุประกอบงบการเงินข้อ 16 ในหัวข้อส่วนที่ 3 งบการเงิน
เงื่อนไขสินเชื่ออื่นๆ	<ol style="list-style-type: none"> ดำรงสัดส่วนหนี้สินต่อส่วนของผู้ถือหุ้น (Debt to Equity Ratio) ไม่เกิน 2.5 เท่า ดำรงสัดส่วน Debt Service Coverage Ratio (DSCR) ไม่ต่ำกว่า 1.1 เท่า
12. เงินกู้ระยะยาวจากสถาบันการเงินภายในประเทศ (บจ.วณชัย พาเนล อินดัสทรีส์ - ผู้กู้)	
จำนวนเงิน	70.00 ล้านบาท
จำนวนคงค้าง ณ 31 ธ.ค. 2565	40.75 ล้านบาท
สถาบันการเงิน	ธนาคารกรุงเทพ จำกัด (มหาชน)
หลักประกัน	<ol style="list-style-type: none"> ที่ดิน น.ส.3ก. เลขที่ 120, 328, 338, 353, 370, 377, 888, 2371, 4464, 4503 ตำบลทุ่งหลวง, เขานิพันธ์ อำเภอเวียงสระ จังหวัดสุราษฎร์ธานี พร้อมสิ่งปลูกสร้าง กรรมสิทธิ์ของบริษัท วนชัย พาเนล อินดัสทรีส์ จำกัด จดจำนองเป็นประกัน จดทะเบียนสัญญาหลักประกันทางธุรกิจ ได้แก่ เครื่องจักร กรรมสิทธิ์ของ บริษัท วนชัย พาเนล อินดัสทรีส์ จำกัด เป็นประกัน
การชำระดอกเบี้ย	ทุกวันทำการสุดท้ายของเดือน
การชำระเงินต้น	ดูได้จากหมายเหตุประกอบงบการเงินข้อ 16 ในหัวข้อส่วนที่ 3 งบการเงิน
เงื่อนไขสินเชื่ออื่นๆ	<ol style="list-style-type: none"> ดำรงสัดส่วนหนี้สินต่อส่วนของผู้ถือหุ้น (Debt to Equity Ratio) ไม่เกิน 2.5 เท่า ดำรงสัดส่วน Debt Service Coverage Ratio (DSCR) ไม่ต่ำกว่า 1.1 เท่า
13. เงินกู้ระยะยาวจากสถาบันการเงินภายในประเทศ (บจ.วณชัย พาเนล อินดัสทรีส์ - ผู้กู้)	
จำนวนเงิน	90.0 ล้านบาท
จำนวนคงค้าง ณ 31 ธ.ค. 2565	67.5 ล้านบาท
สถาบันการเงิน	ธนาคารกรุงเทพ จำกัด (มหาชน)
หลักประกัน	<ol style="list-style-type: none"> ที่ดิน น.ส.3ก. เลขที่ 357 ตำบลเขานิพันธ์ อำเภอเวียงสระ จังหวัดสุราษฎร์ธานี พร้อมสิ่งปลูกสร้าง กรรมสิทธิ์ของบริษัท วนชัย พาเนล อินดัสทรีส์ จำกัด จดจำนองเป็นประกัน ที่ดินโฉนดเลขที่ 13293, 13294, 13295, 13296, 13297, 13334 ตำบลเขานิพันธ์ อำเภอเวียงสระ จังหวัดสุราษฎร์ธานี พร้อมสิ่งปลูกสร้าง กรรมสิทธิ์ของบริษัท วนชัย พาเนล อินดัสทรีส์ จำกัด จดจำนองเป็นประกัน จดทะเบียนสัญญาหลักประกันทางธุรกิจ ได้แก่ เครื่องจักร กรรมสิทธิ์ของ บริษัท วนชัย พาเนล อินดัสทรีส์ จำกัด เป็นประกัน
การชำระดอกเบี้ย	ทุกวันทำการสุดท้ายของเดือน
การชำระเงินต้น	ดูได้จากหมายเหตุประกอบงบการเงินข้อ 16 ในหัวข้อส่วนที่ 3 งบการเงิน
เงื่อนไขสินเชื่ออื่นๆ	<ol style="list-style-type: none"> ดำรงสัดส่วนหนี้สินต่อส่วนของผู้ถือหุ้น (Debt to Equity Ratio) ไม่เกิน 2.5 เท่า ดำรงสัดส่วน Debt Service Coverage Ratio (DSCR) ไม่ต่ำกว่า 1.1 เท่า



14. เงินกู้ระยะยาวจากสถาบันการเงินภายในประเทศ (บมจ.วนชัย กรุ๊ป - ผู้กู้)

จำนวนเงิน	100.0 ล้านบาท
จำนวนคงค้าง ณ 31 ธ.ค. 2565	100.0 ล้านบาท
สถาบันการเงิน	ธนาคารเพื่อการส่งออกและนำเข้าแห่งประเทศไทย
การชำระดอกเบี้ย	ทุกวันทำการสุดท้ายของเดือน
การชำระเงินต้น	ดูได้จากหมายเหตุประกอบงบการเงินข้อ 16 ในหัวข้อส่วนที่ 3 งบการเงิน

15. เงินกู้ระยะยาวจากสถาบันการเงินภายในประเทศ (บจ.วนชัย พาเนล อินดัสทรีส์ - ผู้กู้)

จำนวนเงิน	50.0 ล้านบาท
จำนวนคงค้าง ณ 31 ธ.ค. 2565	50.0 ล้านบาท
สถาบันการเงิน	ธนาคารเพื่อการส่งออกและนำเข้าแห่งประเทศไทย
การชำระดอกเบี้ย	ทุกวันทำการสุดท้ายของเดือน
การชำระเงินต้น	ดูได้จากหมายเหตุประกอบงบการเงินข้อ 16 ในหัวข้อส่วนที่ 3 งบการเงิน

16. เงินกู้ระยะยาวจากสถาบันการเงินภายในประเทศ (บมจ.วนชัย กรุ๊ป - ผู้กู้)

จำนวนเงิน	125.0 ล้านบาท
จำนวนคงค้าง ณ 31 ธ.ค. 2565	120.0 ล้านบาท
สถาบันการเงิน	ธนาคารกสิกรไทย จำกัด (มหาชน)
หลักประกัน	1. จดจำนองที่ดินและสิ่งปลูกสร้างลำดับ 4 โฉนดเลขที่ 55869 และจดจำนองเพิ่ม หลักทรัพย์ลำดับ 3 โฉนดเลขที่ 59283 จังหวัดสระบุรี เป็นหลักประกัน 2. จดพรบ.หลักประกันทางธุรกิจแฟงโซล่า รวมถึงเครื่องจักร
การชำระดอกเบี้ย	ทุกวันทำการสุดท้ายของเดือน
การชำระเงินต้น	ดูได้จากหมายเหตุประกอบงบการเงินข้อ 16 ในหัวข้อส่วนที่ 3 งบการเงิน
เงื่อนไขสินเชื่ออื่นๆ	1. ดำรง Debt Service Coverage Ratio (DSCR) ไม่ต่ำกว่า 1.1 เท่า 2. ดำรง Debt to Equity Ratio (DE ratio) ไม่เกิน 2.50 เท่า

17. เงินกู้ระยะยาวจากสถาบันการเงินภายในประเทศ (บจ.วนชัย พาเนล อินดัสทรีส์ - ผู้กู้)

จำนวนเงิน	95.0 ล้านบาท
จำนวนคงค้าง ณ 31 ธ.ค. 2565	ยังไม่มีเงินเบิกเงินกู้ยืม
สถาบันการเงิน	ธนาคารกรุงเทพ จำกัด (มหาชน)
หลักประกัน	1. ที่ดิน น.ส.3ก. เลขที่ 1198, 1199, 1200, 1201, 1202, 1723, 1724, 1725, 4463, 4468, 4469, 4470, 4597, 4598, 4599, 4600, 4602, 4652, 4655 ตำบลทุ่งหลวง อำเภอเวียงสระ จังหวัดสุราษฎร์ธานี พร้อมสิ่งปลูกสร้าง กรรมสิทธิ์ของบริษัท วนชัย พาเนล อินดัสทรีส์ จำกัด จดจำนองเป็นประกัน 2. จดทะเบียนสัญญาหลักประกันทางธุรกิจ ได้แก่ เครื่องจักร กรรมสิทธิ์ของ บริษัท วนชัย พาเนล อินดัสทรีส์ จำกัด เป็นประกัน
การชำระดอกเบี้ย	ทุกวันทำการสุดท้ายของเดือน
การชำระเงินต้น	ดูได้จากหมายเหตุประกอบงบการเงินข้อ 16 ในหัวข้อส่วนที่ 3 งบการเงิน



เงื่อนไขสินเชื่ออื่นๆ

1. ดัชนีส่วนหนี้สินต่อส่วนของผู้ถือหุ้น (Debt to Equity Ratio) ไม่เกิน 2.5 เท่า

2. ดัชนีส่วน Debt Service Coverage Ratio (DSCR) ไม่ต่ำกว่า 1.1 เท่า

- เงินกู้ยืมระยะยาวของกลุ่มบริษัท เป็นอัตราดอกเบี้ยลอยตัว โดย ณ วันที่ 31 ธันวาคม 2565 อยู่ในช่วงร้อยละ 3.00-4.79 ต่อปี

4.2 ปัจจัยและอิทธิพลหลักที่อาจมีผลต่อผลการดำเนินงานหรือฐานะการเงินในอนาคต

เนื่องจากบริษัทและบริษัทย่อย อยู่ในอุตสาหกรรมการผลิตแผ่นไม้ทดแทนไม้ธรรมชาติ ซึ่งมีผู้ผลิตในประเทศหลายราย พึ่งพารายได้จากการจำหน่ายทั้งในประเทศและส่งออกเป็นสำคัญ โดยเฉพาะกำลังการผลิตโดยรวมในอุตสาหกรรมเกินความต้องการในประเทศ จำเป็นต้องพึ่งพาการส่งออกเป็นหลัก ดังนั้นผลกระทบต่อผลการดำเนินงานจึงขึ้นอยู่กับภาวะเศรษฐกิจของประเทศที่เป็นคู่ค้า ซึ่งอาจได้รับผลกระทบจากเศรษฐกิจโลกโดยรวม เป็นปัจจัยให้เกิดการแข่งขันในตลาด ผู้ผลิตรายอื่นๆ ในตลาดที่ส่วนใหญ่ใช้นโยบายราคาเข้าทำการตลาด จะทำให้เกิดการแข่งขันอย่างรุนแรง ซึ่งทำให้ราคาขายลดลงและมีผลต่อรายได้จากการขายของบริษัทได้

ในส่วนของปัจจัยที่จะมีผลกระทบต่อการเพิ่มขึ้นหรือลดลงของต้นทุนการผลิตที่สำคัญคือ ราคาของวัตถุดิบไม้ ซึ่งจะมีความสอดคล้องกับความต้องการในตลาด ราคาน้ำมัน และภัยธรรมชาติ เช่น น้ำท่วมในพื้นที่สวนยางพารา และการเพิ่มขึ้นของราคาน้ำมันในตลาดโลก จะทำให้ต้นทุนวัตถุดิบที่ใช้ในการผลิตมีราคาสูงขึ้น และทำให้ต้นทุนขายสูงขึ้นตามไปด้วย และหากไม่สามารถชดเชยต้นทุนนี้เข้าไปในราคาขายสินค้าได้ จะทำให้กำไรขั้นต้นของบริษัทลดลงได้

นอกจากนี้สถานการณ์ค่าขนส่งสินค้าทั้งภายในประเทศและระหว่างประเทศ ก็เป็นปัจจัยที่มีผลต่อการแข่งขันในตลาดของบริษัทเช่นกัน เนื่องจากจะมีผลต่อการกำหนดราคาขายสินค้าถึงลูกค้าได้

ในส่วนของเงินกู้ยืมระยะยาวของบริษัทและบริษัทย่อยเป็นสกุลเงินบาททั้งหมด จึงไม่มีปัจจัยเสี่ยงในเรื่องความผันผวนของอัตราแลกเปลี่ยน และการมีอัตราดอกเบี้ยเป็นแบบลอยตัวเกือบทั้งหมด หากอัตราดอกเบี้ยมีการปรับตัวสูงขึ้น จะมีผลกระทบทำให้มีภาระดอกเบี้ยจ่ายสูงขึ้น ซึ่งจะมีผลกระทบต่อผลการดำเนินงานหรือฐานะการเงินในอนาคตได้ ซึ่งบริษัทได้มีการวางแผนทางการเงินอย่างรอบคอบและระมัดระวัง เพื่อไม่ให้กระทบกับสภาพคล่องของบริษัท



4.3 ข้อมูลจากงบการเงินและอัตราส่วนทางการเงินที่สำคัญ

ข้อมูลจากงบการเงินโดยสรุป

บริษัท วนชัย กรุ๊ป จำกัด (มหาชน) และบริษัทย่อย

งบแสดงฐานะการเงิน

ณ วันที่ 31 ธันวาคม 2565, 2564 และ 2563

(หน่วย : บาท)

	2565		2564		2563	
	บาท	%	บาท	%	บาท	%
สินทรัพย์						
สินทรัพย์หมุนเวียน						
เงินสดและรายการเทียบเท่าเงินสด	1,355,551,973.54	7%	1,481,774,107.98	7%	1,095,638,921.13	6%
ลูกหนี้การค้าและลูกหนี้อื่น	1,213,296,016.47	6%	1,367,570,925.50	7%	909,027,988.73	5%
ลูกหนี้กรมสรรพากร	324,439,634.98	2%	218,301,285.50	1%	116,803,881.10	1%
สินค้าคงเหลือ	3,249,732,637.19	16%	2,742,696,581.35	14%	2,191,738,696.41	12%
อะไหล่เพื่อการซ่อมแซม	731,163,857.16	4%	636,792,524.84	3%	618,155,278.40	3%
รวมสินทรัพย์หมุนเวียน	6,874,184,119.34	34%	6,447,135,425.17	32%	4,931,364,765.77	26%
สินทรัพย์ไม่หมุนเวียน						
ที่ดิน อาคารและอุปกรณ์	12,661,566,708.20	63%	12,996,331,234.58	65%	13,413,525,980.99	71%
สินทรัพย์สิทธิการไว้	495,061,518.34	2%	513,027,594.26	3%	440,847,288.69	2%
สินทรัพย์ไม่มีตัวตน	32,138,029.24	0%	13,659,224.08	0%	12,753,953.18	0%
สินทรัพย์ภาษีเงินได้รอการตัดบัญชี	57,248,838.55	0%	57,241,586.74	0%	53,501,730.70	0%
สินทรัพย์ไม่หมุนเวียนอื่น	7,746,584.23	0%	14,104,339.37	0%	7,743,009.52	0%
รวมสินทรัพย์ไม่หมุนเวียน	13,253,761,678.56	66%	13,594,363,979.03	68%	13,928,371,963.08	74%
รวมสินทรัพย์	20,127,945,797.90	100%	20,041,499,404.20	100%	18,859,736,728.85	100%



บริษัท วนชัย กรุ๊ป จำกัด (มหาชน) และบริษัทย่อย

งบแสดงฐานะการเงิน

ณ วันที่ 31 ธันวาคม 2565, 2564 และ 2563

(หน่วย : บาท)

	2565		2564		2563	
	บาท	%	บาท	%	บาท	%
หนี้สินและส่วนของผู้ถือหุ้น						
หนี้สินหมุนเวียน						
เงินกู้ยืมระยะสั้นจากสถาบันการเงิน	3,126,546,053.32	16%	2,508,330,105.06	13%	3,115,972,144.59	17%
เจ้าหนี้การค้าและเจ้าหนี้อื่น	1,245,805,183.04	6%	1,565,417,243.37	8%	982,446,689.80	5%
รายได้รับล่วงหน้า	788,592,943.45	4%	296,790,650.05	1%	255,369,742.72	1%
ส่วนของหนี้สินระยะยาวที่ถึงกำหนดชำระภายในหนึ่งปี						
เงินกู้ยืมระยะยาวจากสถาบันการเงิน	1,415,400,003.96	7%	1,053,900,000.00	5%	507,000,000.00	3%
หนี้สินตามสัญญาเช่า	40,759,781.38	0%	42,701,257.33	0%	64,452,729.10	0%
ภาษีเงินได้นิติบุคคลค้างจ่าย	56,683,825.14	0%	26,246,222.09	0%	-	0%
รวมหนี้สินหมุนเวียน	6,673,787,790.29	33%	5,493,385,477.90	27%	4,925,241,306.21	26%
หนี้สินไม่หมุนเวียน						
เงินกู้ยืมระยะยาวจากสถาบันการเงิน	5,060,849,996.04	25%	6,206,250,000.00	31%	6,848,500,000.00	36%
หนี้สินตามสัญญาเช่า	470,747,076.95	2%	482,557,707.14	2%	383,633,453.07	2%
ภาระผูกพันผลประโยชน์พนักงาน	426,929,482.06	2%	424,717,435.37	2%	397,846,448.39	2%
หนี้สินภาษีเงินได้รอการตัดบัญชี	18,815,600.01	0%	18,720,576.40	0%	23,136,216.25	0%
หนี้สินไม่หมุนเวียนอื่น	7,766,208.67	0%	5,238,063.11	0%	5,664,510.70	0%
รวมหนี้สินไม่หมุนเวียน	5,985,108,363.73	30%	7,137,483,782.02	36%	7,658,780,628.41	41%
รวมหนี้สิน	12,658,896,154.02	63%	12,630,869,259.92	63%	12,584,021,934.62	67%



บริษัท วนชัย กรุ๊ป จำกัด (มหาชน) และบริษัทย่อย

งบแสดงฐานะการเงิน

ณ วันที่ 31 ธันวาคม 2565, 2564 และ 2563

(หน่วย : บาท)

	2565		2564		2563	
	บาท	%	บาท	%	บาท	%
ส่วนของผู้ถือหุ้น						
ทุนเรือนหุ้น						
ทุนจดทะเบียน						
หุ้นสามัญ 1,790,865,001 หุ้น	-		-		1,790,865,001.00	
หุ้นสามัญ 1,735,237,480 หุ้น	1,735,237,480.00		1,735,237,480.00		-	
มูลค่าหุ้นละ 1.00 บาท						
ทุนที่ออกและชำระแล้ว						
หุ้นสามัญ 1,735,237,480 หุ้น	1,735,237,480.00	9%	1,735,237,480.00	9%	1,735,237,480.00	9%
มูลค่าหุ้นละ 1.00 บาท						
ส่วนเกินมูลค่าหุ้นสามัญ	1,482,634,161.00	7%	1,482,634,161.00	7%	1,482,634,161.00	8%
กำไรสะสม						
จัดสรรแล้ว-ทุนสำรองตามกฎหมาย	173,523,748.00	1%	173,523,748.00	1%	162,136,232.41	1%
ยังไม่ได้จัดสรร	4,004,077,074.59	20%	3,965,843,467.20	20%	2,856,978,005.64	15%
รวมส่วนของผู้ถือหุ้นของบริษัท	7,395,472,463.59	37%	7,357,238,856.20	37%	6,236,985,879.05	33%
ส่วนของผู้มีส่วนได้เสียที่ไม่มีอำนาจ						
ควบคุมของบริษัทย่อย	73,577,180.29	0%	53,391,288.08	0%	38,728,915.18	0%
รวมส่วนของผู้ถือหุ้น	7,469,049,643.88	37%	7,410,630,144.28	37%	6,275,714,794.23	33%
รวมหนี้สินและส่วนของผู้ถือหุ้น	20,127,945,797.90	100%	20,041,499,404.20	100%	18,859,736,728.85	100%



บริษัท วนชัย กรุ๊ป จำกัด (มหาชน) และบริษัทย่อย
งบกำไรขาดทุนเบ็ดเสร็จ
สำหรับปีสิ้นสุดวันที่ 31 ธันวาคม 2565, 2564 และ 2563

(หน่วย : บาท)

	2565		2564		2563	
	บาท	%	บาท	%	บาท	%
รายได้จากการขาย	13,137,625,098.71	100%	12,987,726,923.22	100%	8,321,079,367.27	100%
ต้นทุนขาย	(10,553,760,233.72)	(80%)	(9,746,924,940.53)	(75%)	(7,309,289,357.03)	(88%)
กำไรขั้นต้น	2,583,864,864.99	20%	3,240,801,982.69	25%	1,011,790,010.24	12%
กำไรจากอัตราแลกเปลี่ยน	82,002,867.25	1%	53,937,930.61	0%	40,144,358.59	0%
รายได้อื่น	58,264,302.90	0%	2,616,681.51	0%	21,417,619.44	0%
ค่าใช้จ่ายในการขายและจัดจำหน่าย	(1,019,187,749.30)	(8%)	(1,198,998,635.61)	(9%)	(947,938,039.39)	(11%)
ค่าใช้จ่ายในการบริหาร	(435,973,330.92)	(3%)	(310,150,324.28)	(2%)	(366,518,653.69)	(4%)
ขาดทุนจากอัตราแลกเปลี่ยน	(2,306,282.00)	0%	(58,267,312.05)	0%	-	0%
ค่าตอบแทนผู้บริหาร	(100,653,685.47)	(1%)	(106,850,408.06)	(1%)	(83,248,102.26)	(1%)
กำไร(ขาดทุน)จากกิจกรรมดำเนินงาน	1,166,010,987.45	9%	1,623,089,914.81	12%	(324,352,807.07)	(4%)
ต้นทุนทางการเงิน	(329,627,728.69)	(3%)	(291,996,085.17)	(2%)	(269,834,741.78)	(3%)
กำไร(ขาดทุน)ก่อนภาษีเงินได้	836,383,258.76	6%	1,331,093,829.64	10%	(594,187,548.85)	(7%)
รายได้(ค่าใช้จ่าย)ภาษีเงินได้	(93,965,684.27)	(1%)	(22,654,731.59)	0%	(534,226.03)	0%
กำไร(ขาดทุน)สำหรับปี	742,417,574.49	6%	1,308,439,098.05	10%	(594,721,774.88)	(7%)
กำไรขาดทุนเบ็ดเสร็จอื่น						
รายการที่ไม่ถูกจัดประเภทรายการใหม่เข้าไป ไว้ในกำไรหรือขาดทุน						
ผลกำไร(ขาดทุน)จากการประมาณการตาม						
หลักคณิตศาสตร์ประกันภัย	20,066,646.37	0%	-	0%	-	0%
ภาษีเงินได้เกี่ยวกับกำไรขาดทุนเบ็ดเสร็จอื่น	(4,013,329.26)	0%	-	0%	-	0%
กำไรขาดทุนเบ็ดเสร็จอื่นสำหรับปี-สุทธิ						
จากภาษีเงินได้	16,053,317.11	0%	-	0%	-	0%
กำไรขาดทุนเบ็ดเสร็จรวมสำหรับปี	758,470,891.60	6%	1,308,439,098.05	10%	(594,721,774.88)	(7%)



บริษัท วนชัย กรุ๊ป จำกัด (มหาชน) และบริษัทย่อย

งบกำไรขาดทุนเบ็ดเสร็จ

สำหรับปีสิ้นสุดวันที่ 31 ธันวาคม 2565, 2564 และ 2563

(หน่วย : บาท)

	2565		2564		2563	
	บาท	%	บาท	%	บาท	%
การแบ่งปันกำไร(ขาดทุน)						
ส่วนที่เป็นของผู้ถือหุ้นของบริษัท	716,689,877.58	5%	1,293,776,725.15	10%	(590,479,982.24)	(7%)
ส่วนที่เป็นของผู้มีส่วนได้เสียที่ไม่มี						
อำนาจควบคุมของบริษัทย่อย	25,727,696.91	0%	14,662,372.90	0%	(4,241,792.64)	0%
กำไร(ขาดทุน)สำหรับปี	742,417,574.49	6%	1,308,439,098.05	10%	(594,721,774.88)	(7%)
การแบ่งปันกำไรขาดทุนเบ็ดเสร็จรวม						
ส่วนที่เป็นของผู้ถือหุ้นของบริษัท	732,326,599.39	6%	1,293,776,725.15	10%	(590,479,982.24)	(7%)
ส่วนที่เป็นของผู้มีส่วนได้เสียที่ไม่มี						
อำนาจควบคุมของบริษัทย่อย	26,144,292.21	0%	14,662,372.90	0%	(4,241,792.64)	0%
กำไรขาดทุนเบ็ดเสร็จรวมสำหรับปี	758,470,891.60	6%	1,308,439,098.05	10%	(594,721,774.88)	(7%)
กำไร(ขาดทุน)ต่อหุ้นขั้นพื้นฐาน (บาท/หุ้น)	0.41		0.75		(0.36)	

บริษัท วนชัย กรุ๊ป จำกัด (มหาชน) และบริษัทย่อย

งบกระแสเงินสด (โดยสรุป)

สำหรับปีสิ้นสุดวันที่ 31 ธันวาคม 2565, 2564 และ 2563

(หน่วย : บาท)

	2565	2564	2563
เงินสดสุทธิได้มาจากกิจกรรมดำเนินงาน	1,865,998,842.91	2,417,271,712.26	434,868,733.31
เงินสดสุทธิใช้ไปในกิจกรรมลงทุน	(754,378,626.46)	(799,031,275.11)	(1,190,363,958.61)
เงินสดสุทธิได้มาจาก(ใช้ไปใน)กิจกรรมจัดหาเงิน	(1,237,842,350.89)	(1,232,105,250.30)	1,480,549,592.39
เงินสดและรายการเทียบเท่าเงินสดเพิ่มขึ้น(ลดลง)-สุทธิ	(126,222,134.44)	386,135,186.85	725,054,367.09
เงินสดและรายการเทียบเท่าเงินสด ณ วันต้นปี	1,481,774,107.98	1,095,638,921.13	370,584,554.04
เงินสดและรายการเทียบเท่าเงินสด ณ วันสิ้นปี	1,355,551,973.54	1,481,774,107.98	1,095,638,921.13



อัตราส่วนทางการเงิน

งบการเงินรวม				
		ปี 2565	ปี 2564	ปี 2563
อัตราส่วนสภาพคล่อง (LIQUIDITY RATIO)				
อัตราส่วนสภาพคล่อง	เท่า	1.03	1.17	1.00
อัตราส่วนสภาพคล่องหมุนเร็ว	เท่า	0.37	0.50	0.39
อัตราส่วนสภาพคล่องกระแสเงินสด	เท่า	0.31	0.46	0.09
อัตราส่วนหมุนเวียนลูกหนี้การค้า	เท่า	11.08	12.23	9.45
ระยะเวลาเก็บหนี้เฉลี่ย	วัน	33	30	39
อัตราส่วนหมุนเวียนสินค้าสำเร็จรูป	เท่า	4.93	5.87	6.26
ระยะเวลาขายสินค้าสำเร็จรูปเฉลี่ย	วัน	74	63	59
อัตราส่วนหมุนเวียนสินค้าคงเหลือ	เท่า	3.52	3.95	3.71
ระยะเวลาขายสินค้าเฉลี่ย	วัน	104	93	99
อัตราส่วนหมุนเวียนเจ้าหนี้	เท่า	26.25	21.42	16.94
ระยะเวลาชำระหนี้	วัน	14	18	22
วงจรเงินสด (Cash Cycle)	วัน	123	105	116
อัตราส่วนแสดงความสามารถในการทำกำไร (PROFITABILITY RATIO)				
อัตรากำไรขั้นต้น	%	20	25	12
อัตรากำไรจากการดำเนินงาน	%	9	12	(4)
อัตราส่วนเงินสดต่อการทำกำไร	%	160	149	(134)
อัตรากำไรสุทธิ	%	5	10	(7)
อัตราผลตอบแทนผู้ถือหุ้น	%	10	19	(9)
อัตราส่วนแสดงประสิทธิภาพในการดำเนินงาน (EFFICIENCY RATIO)				
อัตราผลตอบแทนจากสินทรัพย์	%	4	7	(3)
อัตราผลตอบแทนจากสินทรัพย์ถาวร	%	15	18	3
อัตราการหมุนของสินทรัพย์	เท่า	0.66	0.67	0.47
อัตราส่วนวิเคราะห์นโยบายทางการเงิน (FINANCIAL POLICY RATIO)				
อัตราส่วนหนี้สินต่อส่วนของผู้ถือหุ้น	เท่า	1.69	1.70	2.01
อัตราส่วนความสามารถชำระดอกเบี้ย	เท่า	7.02	9.13	2.58
หนี้สินที่มีภาระดอกเบี้ยต่อกำไรก่อนดอกเบี้ยจ่าย	เท่า	4.37	3.86	15.67
ภาษีเงินได้ ค่าเสื่อมราคา และค่าตัดจำหน่าย (interest bearing debt to EBITDA ratio)				
อัตราส่วนความสามารถชำระภาระผูกพัน (cash basis)	เท่า	0.50	0.74	0.19
อัตราการจ่ายเงินปันผล	%	48.42	53.65	-



5. ข้อมูลทั่วไปและข้อมูลสำคัญอื่น

5.1 ข้อมูลทั่วไป

นายทะเบียนหลักทรัพย์ของบริษัท

ชื่อบริษัท : บริษัท ศูนย์รับฝากหลักทรัพย์ (ประเทศไทย) จำกัด
ที่ตั้ง : เลขที่ 93 ถนนรัชดาภิเษก แขวงดินแดง เขตดินแดง กรุงเทพฯ 10400
โทรศัพท์ : 0 2009 9381
โทรสาร : 0 2009 9001

ผู้สอบบัญชีของบริษัท

ชื่อบริษัท : บริษัท สำนักงาน เอเอ็ม ซี จำกัด
ที่ตั้ง : ชั้น 19 ยูนิต 4 อาคารสีลมคอมเพล็กซ์ 191 ถนนสีลม เขตบางรัก กรุงเทพฯ
โทรศัพท์ : 0 2231 3980-7
โทรสาร : 0 2231 3988
ผู้สอบบัญชี : นายอำพล จำนงวัฒน์ ผู้สอบบัญชีรับอนุญาตเลขที่ 4663 หรือ
: นายนิศ เสาวลักษณ์สกุล ผู้สอบบัญชีรับอนุญาตเลขที่ 5369 หรือ
: นางสาวกัญญนันท์ ปุณณาวีวัฒน์ ผู้สอบบัญชีรับอนุญาตเลขที่ 12733

5.2 ข้อมูลสำคัญอื่น

- ไม่มี -

5.3 ข้อพิพาททางกฎหมาย

- ไม่มี -

5.4 ตลาดรอง

- ไม่มี -



02

การกำกับดูแลกิจการ



ส่วนที่ 2

การกำกับดูแลกิจการ

6. นโยบายการกำกับดูแลกิจการ

คณะกรรมการบริษัทได้พิจารณาหลักการกำกับดูแลกิจการที่ดีสำหรับบริษัทจดทะเบียนปี 2560 มาปรับใช้ให้สอดคล้องกับการดำเนินงานของบริษัท ดังนี้

6.1 ภาพรวมของนโยบายและแนวปฏิบัติการกำกับดูแลกิจการ

6.1.1 นโยบายและแนวปฏิบัติที่เกี่ยวกับคณะกรรมการ การสรรหาและกำหนดค่าตอบแทนกรรมการและผู้บริหาร ความเป็นอิสระของคณะกรรมการจากฝ่ายจัดการ การพัฒนากรรมการ การประเมินผลการปฏิบัติหน้าที่ของกรรมการ การกำกับดูแลบริษัทย่อยและบริษัทร่วม

คณะกรรมการจะต้องมีส่วนร่วมในการกำหนด วิสัยทัศน์ ภารกิจ กลยุทธ์ เป้าหมาย แผนธุรกิจและงบประมาณของบริษัท ตลอดจนกำกับดูแลให้ฝ่ายจัดการดำเนินการให้เป็นไปตามแผนธุรกิจและงบประมาณที่กำหนดไว้อย่างมีประสิทธิภาพและประสิทธิผล เพื่อเพิ่มมูลค่าทางเศรษฐกิจสูงสุดให้แก่กิจการและความมั่นคงสูงสุดให้แก่ผู้ถือหุ้น

คณะกรรมการจะต้องจัดให้บริษัทมีระบบการควบคุมภายใน การตรวจสอบภายใน และมาตรการบริหารความเสี่ยงที่มีประสิทธิผล รวมทั้งมีการติดตามการดำเนินการในเรื่องดังกล่าวอย่างสม่ำเสมอในการประชุมกรรมการบริษัท

คณะกรรมการจะต้องเป็นผู้พิจารณาการกำหนดและแยกบทบาทหน้าที่ และความรับผิดชอบ ระหว่างคณะกรรมการ คณะกรรมการตรวจสอบ และฝ่ายจัดการอย่างชัดเจน รวมทั้งมีการสื่อสารบทบาท หน้าที่ และความรับผิดชอบดังกล่าวต่อกรรมการ ฝ่ายจัดการและพนักงานของบริษัทอย่างสม่ำเสมอ

คณะกรรมการต้องมีการกำกับดูแลให้ฝ่ายจัดการบริหารงานตามนโยบายที่กำหนดไว้อย่างชัดเจน ทั้งนี้ไม่รวมถึงรายการที่มีความขัดแย้งหรือมีส่วนได้เสีย รวมทั้งรายการที่ต้องขอความเห็นจากผู้ถือหุ้นตามข้อกำหนดของสำนักงานคณะกรรมการก.ด. และตลาดหลักทรัพย์แห่งประเทศไทย

การสรรหากรรมการและผู้บริหาร

บริษัทไม่มีคณะกรรมการสรรหาในการกลั่นกรองบุคคล เพื่อแต่งตั้งเป็นกรรมการและผู้บริหารระดับสูงสุด ในการสรรหากรรมการ คณะกรรมการจะเป็นผู้พิจารณาเพื่อเสนอแต่งตั้งตามข้อบังคับของบริษัท ซึ่งมีคุณสมบัติและไม่มีลักษณะต้องห้ามตามมาตรา 68 แห่งพระราชบัญญัติบริษัทมหาชนจำกัด พ.ศ.2535

คณะกรรมการของบริษัทประกอบด้วยกรรมการอย่างน้อย 5 คน และกรรมการไม่น้อยกว่ากึ่งหนึ่งของกรรมการทั้งหมดนั้น ต้องมีถิ่นที่อยู่ในราชอาณาจักร และกรรมการของบริษัทจะต้องเป็นผู้มีคุณสมบัติตามที่กฎหมายกำหนด

ในการเลือกตั้งกรรมการผ่านที่ประชุมผู้ถือหุ้นบริษัท มีหลักเกณฑ์และวิธีการดังต่อไปนี้

1. ในการลงคะแนนเสียงเลือกตั้งกรรมการให้ถือว่า ผู้ถือหุ้นแต่ละคนมีคะแนนเสียงเท่ากับหนึ่งหุ้นต่อหนึ่งเสียง
2. ในการลงคะแนนเสียงเลือกตั้งกรรมการ ให้ลงคะแนนเสียงเลือกตั้งกรรมการเป็นรายบุคคล โดยให้ผู้ถือหุ้นลงคะแนนเสียงทั้งหมดที่ตนมีอยู่เลือกบุคคลที่ได้รับการเสนอชื่อเป็นกรรมการทีละคน
3. บุคคลที่ได้รับคะแนนเสียงสูงสุดตามลำดับลงมา เป็นผู้ได้รับเลือกตั้งเป็นกรรมการเท่าจำนวนกรรมการที่จะพึงเลือกตั้งในครั้งนั้น ในกรณีที่บุคคลซึ่งได้รับเลือกตั้งในลำดับถัดลงมา มีคะแนนเสียงเท่ากัน เกินจำนวนที่จะพึงมี ให้ประธานที่ประชุมออกเสียงได้เพิ่มขึ้นอีกหนึ่งเสียงเป็นเสียงชี้ขาด



ในการประชุมสามัญผู้ถือหุ้นประจำปีทุกครั้ง ให้กรรมการออกจากตำแหน่ง 1 ใน 3 ถ้าจำนวนกรรมการที่จะแบ่งออกให้ตรงเป็นส่วนสามส่วนไม่ได้ ก็ให้ออกโดยจำนวนใกล้เคียงที่สุดกับส่วน 1 ใน 3 โดยกรรมการที่ต้องออกจากตำแหน่งตามวาระนั้นอาจถูกเลือกเข้ามาดำรงตำแหน่งใหม่ก็ได้

กรณีที่ตำแหน่งกรรมการว่างลง เนื่องจากเหตุอื่นนอกจากการครบวาระออกจากตำแหน่งกรรมการ ให้คณะกรรมการพิจารณาแต่งตั้งบุคคล ซึ่งมีคุณสมบัติและไม่มีลักษณะต้องห้ามตามกฎหมาย เข้าเป็นกรรมการแทนในการประชุมคณะกรรมการคราวถัดไป เว้นแต่วาระของกรรมการที่พ้นจากตำแหน่งจะเหลือน้อยกว่า 2 เดือน โดยบุคคลซึ่งเข้าเป็นกรรมการแทนจะอยู่ในตำแหน่งกรรมการได้เพียงเท่าวาระที่ยังเหลืออยู่ของกรรมการซึ่งตนแทน ทั้งนี้มีการแต่งตั้งบุคคลเข้าเป็นกรรมการแทนดังกล่าวต้องได้รับคะแนนเสียงไม่น้อยกว่า 3 ใน 4 ของจำนวนกรรมการที่ยังเหลืออยู่

นอกจากการพ้นตำแหน่งตามวาระแล้ว กรรมการพ้นจากตำแหน่งเมื่อ

1. ตาย
2. ลาออก
3. ขาดคุณสมบัติหรือมีลักษณะต้องห้ามตามกฎหมาย
4. ที่ประชุมผู้ถือหุ้นมีมติให้ออก
5. ศาลมีคำสั่งให้ออก

ที่ประชุมผู้ถือหุ้นอาจลงมติให้กรรมการคนใดออกจากตำแหน่งก่อนถึงคราวออกตามวาระได้ ด้วยคะแนนเสียงไม่น้อยกว่า 3 ใน 4 ของจำนวนผู้ถือหุ้นซึ่งมาประชุมและมีสิทธิออกเสียง และมีหุ้นนับรวมกันได้ไม่น้อยกว่ากึ่งหนึ่งของจำนวนหุ้นที่ถือโดยผู้ถือหุ้นที่มาประชุมและมีสิทธิออกเสียง

การกำหนดค่าตอบแทนกรรมการและผู้บริหาร

คณะกรรมการบริษัทได้พิจารณาค่าตอบแทนกรรมการ โดยให้สอดคล้องกับภาระหน้าที่ ความรับผิดชอบ โดยเปรียบเทียบกับข้อมูลค่าตอบแทนกรรมการของบริษัทจดทะเบียนในตลาดหลักทรัพย์แห่งประเทศไทย ที่มีรายได้รวมใกล้เคียงกับบริษัท เพื่อให้บริษัทมีข้อมูลประกอบการพิจารณาการจ่ายค่าตอบแทนกรรมการ และได้ขออนุมัติจากที่ประชุมผู้ถือหุ้นแล้ว

ค่าตอบแทนผู้บริหารเป็นไปตามหลักการและนโยบายที่คณะกรรมการบริษัทกำหนด ซึ่งเชื่อมโยงกับผลการดำเนินงานของบริษัทและผลการดำเนินงานของผู้บริหารแต่ละท่าน

ปัจจุบันบริษัทยังไม่มีคณะกรรมการกำหนดค่าตอบแทน แต่มีกระบวนการพิจารณาค่าตอบแทนที่เหมาะสม โดยใช้ข้อมูลค่าตอบแทนของบริษัทในอุตสาหกรรมเดียวกัน มีขนาดใกล้เคียงกับบริษัท รวมทั้งผลประกอบการของบริษัท ประกอบการพิจารณากรรมการบริษัทที่ไปดำรงตำแหน่งกรรมการในบริษัทย่อยไม่ได้รับค่าตอบแทนในฐานะกรรมการของบริษัทย่อย

ความเป็นอิสระของคณะกรรมการจากฝ่ายจัดการ

ประธานกรรมการบริษัทไม่ได้เป็นกรรมการอิสระ เนื่องจากธุรกิจของบริษัทต้องการผู้นำที่มีความสามารถ มีประสบการณ์ มีความรู้ความเข้าใจในการบริหารธุรกิจ ถึงแม้ประธานกรรมการจะไม่ใช้กรรมการอิสระ แต่บริษัทก็มีระบบการควบคุมภายในที่เพียงพอ มีกลไกในการดำเนินงานที่มีการถ่วงดุลอำนาจและโปร่งใส ตั้งอยู่บนหลักการกำกับดูแลกิจการที่ดี และปฏิบัติหน้าที่โดยคำนึงถึงผลประโยชน์ของผู้มีส่วนได้เสียมาโดยตลอด

ประธานกรรมการไม่เป็นบุคคลเดียวกันกับกรรมการผู้จัดการ เพื่อเป็นการแบ่งแยกหน้าที่ในการกำหนดนโยบายการกำกับดูแลและการบริหารงานประจำ

การพัฒนากรรมการและผู้บริหาร

คณะกรรมการบริษัทมีนโยบายส่งเสริมการฝึกอบรมและให้ความรู้แก่คณะกรรมการ โดยกรรมการบริษัทได้เข้าอบรมหลักสูตร Director Accreditation Program (DAP) ของสมาคมส่งเสริมสถาบันกรรมการบริษัทไทย เพื่อให้กรรมการเข้าใจหน้าที่ความรับผิดชอบของกรรมการ มีการแนะนำลักษณะการดำเนินธุรกิจและแนวทางการดำเนินธุรกิจให้แก่กรรมการ ในกรณีที่มีการแต่งตั้งกรรมการใหม่



การประเมินตนเองของคณะกรรมการ

คณะกรรมการบริษัท ได้จัดให้มีการประเมินผลงานตนเองเป็นประจำอย่างน้อยปีละ 1 ครั้ง โดยอ้างอิงแบบประเมินผลการปฏิบัติงานตนเองของคณะกรรมการบริษัท จากแบบประเมินที่จัดทำโดยตลาดหลักทรัพย์แห่งประเทศไทย โดยการประเมินผลดังกล่าวเป็นการช่วยให้กรรมการบริษัทแต่ละท่านได้พิจารณาทบทวนปัญหาต่างๆ ในระหว่างปีที่ผ่านมา แล้วนำผลการประเมินมาวิเคราะห์การปฏิบัติหน้าที่ของกรรมการ และนำข้อเสนอแนะมาปรับปรุงและพัฒนาต่อไป

การกำกับดูแลการดำเนินงานของบริษัทย่อยและบริษัทร่วม

บริษัทมีการกำกับดูแลบริษัทย่อยและมีข้อบังคับในเรื่องการทำรายการที่เกี่ยวข้อง การได้มาหรือจำหน่ายไปซึ่งสินทรัพย์ หรือการทำรายการสำคัญอื่นใดของบริษัทย่อยดังกล่าว ให้ครบถ้วนถูกต้อง และใช้หลักเกณฑ์ที่เกี่ยวข้องกับการเปิดเผยข้อมูลและการทำรายการข้างต้นในลักษณะเดียวกับหลักเกณฑ์ของบริษัท รวมถึงการกำกับดูแลให้มีการจัดเก็บข้อมูล และการบันทึกบัญชีของบริษัทย่อยให้ถูกต้อง และสามารถให้บริษัทตรวจสอบ และรวบรวมข้อมูลมาจัดทำงบการเงินรวมได้ทันกำหนดเวลา

6.1.2 นโยบายและแนวปฏิบัติเกี่ยวกับผู้ถือหุ้นและผู้มีส่วนได้เสีย

การปฏิบัติตามหลักการกำกับดูแลกิจการที่ดี

(1) สิทธิของผู้ถือหุ้นและการปฏิบัติอย่างเท่าเทียมกันของผู้ถือหุ้น

บริษัทให้ความสำคัญและเคารพสิทธิของผู้ถือหุ้นทุกราย บริษัทกำหนดให้มีการประชุมสามัญผู้ถือหุ้นอย่างน้อยปีละหนึ่งครั้ง ตามหลักเกณฑ์ที่กฎหมายกำหนด

ในปี 2565 บริษัทมีการจัดประชุมสามัญผู้ถือหุ้นประจำปี 2565 เมื่อวันที่ 27 เมษายน 2565 โดยเป็นการประชุมผ่านสื่ออิเล็กทรอนิกส์ (E-AGM) เนื่องจากสถานการณ์การแพร่ระบาดของโควิด-19 ณ ห้องประชุม บริษัท วนชัย กรุ๊ป จำกัด (มหาชน) เลขที่ 2/1 ถนนวงศ์สว่าง แขวงวงศ์สว่าง เขตบางซื่อ กรุงเทพมหานคร

ก่อนการประชุม

คณะกรรมการบริษัทจะพิจารณากำหนดการจัดประชุมสามัญผู้ถือหุ้นประจำปี / วิสามัญผู้ถือหุ้น โดยกำหนดวันกำหนดรายชื่อผู้ถือหุ้นที่มีสิทธิเข้าร่วมประชุมผู้ถือหุ้น (Record Date) ตามที่กฎหมายกำหนด และแจ้งให้ผู้ถือหุ้นทราบทันทีที่คณะกรรมการมีมติอนุมัติกำหนดการประชุม ผ่านระบบอิเล็กทรอนิกส์ของตลาดหลักทรัพย์แห่งประเทศไทย

เนื่องด้วยสถานการณ์การแพร่ระบาดของโรคโควิด-19 บริษัทฯ ได้จัดประชุมแบบผ่านสื่ออิเล็กทรอนิกส์ (E-AGM) โดยบริษัทได้แจ้งให้ทราบเรื่องเอกสารหรือหลักฐานของผู้ถือหุ้นที่ต้องแสดงตนเพื่อเข้าร่วมประชุม (ผ่านสื่ออิเล็กทรอนิกส์) การส่งเอกสารและลงทะเบียนยืนยันตัวตนผู้ถือหุ้น และวิธีการมอบฉันทะ, ขั้นตอนการเข้าร่วมประชุมผ่านสื่ออิเล็กทรอนิกส์ การออกเสียงลงคะแนน วิธีการนับคะแนนเสียง และการถามคำถามระหว่างการประชุม แบบฟอร์มลงทะเบียน และคู่มือการใช้งานระบบการประชุมผู้ถือหุ้นผ่านสื่ออิเล็กทรอนิกส์ (DAP e-Shareholder Meeting) ซึ่งบริษัทได้จัดส่งไปพร้อมกับหนังสือเชิญประชุมฯ และ เผยแพร่บนเว็บไซต์ของบริษัท เพื่อให้ผู้ถือหุ้นที่ประสงค์จะเข้าร่วมประชุมฯ ได้ทราบ

บริษัทมีแบบฟอร์มลงทะเบียนสำหรับการประชุมผู้ถือหุ้นผ่านสื่ออิเล็กทรอนิกส์ (E-AGM) โดยขอให้ผู้ถือหุ้นกรอกข้อมูลให้ครบถ้วน พร้อมทั้งระบุอีเมล (e-mail) และหมายเลขโทรศัพท์มือถือให้ชัดเจน เพื่อใช้ในการลงทะเบียนเข้าร่วมประชุมและแนบสำเนาหลักฐานแสดงตัวตนของผู้ถือหุ้น และผู้รับมอบฉันทะ (กรณีมอบฉันทะ) เมื่อบริษัทได้รับแบบฟอร์มฯ จากผู้ถือหุ้น บริษัทจะดำเนินการตรวจสอบเอกสาร เพื่อยืนยันสิทธิเข้าร่วมประชุม เมื่อบริษัทตรวจสอบความถูกต้องของเอกสารแล้ว บริษัทจะแจ้งชื่อเข้าใช้งาน (Username) และรหัสผ่าน (Password) เพื่อใช้ในการล็อกอิน (Log-in) เข้าสู่ระบบการประชุมผ่านสื่ออิเล็กทรอนิกส์ (DAP e-Shareholder Meeting) ไปให้ผู้ถือหุ้น หรือผู้รับมอบฉันทะผ่านทางอีเมล (e-mail) ตามที่ได้แจ้งไว้ในแบบฟอร์มลงทะเบียน



ในการประชุมสามัญผู้ถือหุ้นประจำปี / วิสามัญผู้ถือหุ้น บริษัทได้จัดทำหนังสือเชิญประชุม โดยมีรายละเอียดวาระการประชุมพร้อมความเห็นของกรรมการในแต่ละวาระและเอกสารประกอบการประชุม รวมทั้งได้แต่งตั้งกรรมการอิสระ ให้เป็นผู้รับมอบฉันทะดำเนินการแทนผู้ถือหุ้น เพื่อเป็นทางเลือกแก่ผู้ถือหุ้นในการมอบฉันทะให้เข้าร่วมประชุมผ่านสื่อฯ แทน และได้ส่งหนังสือเชิญประชุมทั้งฉบับภาษาไทยและภาษาอังกฤษที่มีรายละเอียดครบถ้วน และระบุชัดเจนว่าเป็นเรื่องเสนอเพื่อทราบ เพื่ออนุมัติ หรือเพื่อพิจารณาแล้วแต่กรณี พร้อมทั้งมีความเห็นของคณะกรรมการบริษัทในเรื่องดังกล่าว มีข้อมูลของกรรมการที่ครบกำหนดตามวาระ และได้รับการเสนอชื่อกลับเข้าดำรงตำแหน่ง ประวัติกรรมการอิสระที่ได้รับการแต่งตั้งให้เป็นผู้รับมอบฉันทะดังกล่าวข้างต้น และหนังสือมอบฉันทะตามแบบที่กระทรวงพาณิชย์กำหนด (แบบ ข.) เพื่อให้ผู้ถือหุ้นที่ไม่สามารถเข้าประชุมด้วยตัวเองได้ สามารถมอบฉันทะให้บุคคลใดบุคคลหนึ่ง หรือกรรมการอิสระที่บริษัทกำหนดไว้ ให้เข้าร่วมประชุมผ่านสื่อฯ และออกเสียงลงมติแทน โดยในการส่งหนังสือเชิญประชุมผู้ถือหุ้น บริษัท ศูนย์รับฝากหลักทรัพย์ (ประเทศไทย) จำกัด ซึ่งเป็นนายทะเบียนหุ้นของบริษัท ได้จัดส่งให้ผู้ถือหุ้นที่มีรายชื่อ ณ วันกำหนดรายชื่อผู้ถือหุ้นที่มีสิทธิเข้าร่วมประชุมผู้ถือหุ้น (Record Date) ก่อนวันประชุม 7 วัน และบริษัทได้ลงประกาศเชิญประชุมผู้ถือหุ้นทางหนังสือพิมพ์รายวันฉบับภาษาไทย 1 ฉบับติดต่อกัน 3 วัน และก่อนวันประชุมไม่น้อยกว่า 3 วัน

ในปี 2565 บริษัทได้เปิดโอกาสให้ผู้ถือหุ้นสามารถเสนอวาระการประชุมเป็นการล่วงหน้า และเสนอชื่อบุคคลเพื่อเข้ารับเลือกตั้งเป็นกรรมการ ในช่วงระยะเวลาวันที่ 1 ต.ค. 2564 - 31 ธ.ค. 2564 แต่ไม่มีผู้ถือหุ้นท่านใดเสนอเรื่องเข้ามาให้พิจารณา

ในวันประชุมผู้ถือหุ้น

บริษัทได้จัดการประชุม โดยอำนวยความสะดวกแก่ผู้ถือหุ้นที่เข้าประชุมอย่างเท่าเทียมกันทุกราย ระบบการประชุมผ่านสื่ออิเล็กทรอนิกส์ เปิดให้ลงทะเบียนเข้าร่วมประชุมล่วงหน้า 120 นาที ก่อนเริ่มการประชุม และต่อเนื่องจากกว่าการประชุมจะแล้วเสร็จ และจัดให้มีเจ้าหน้าที่คอยช่วยแก้ไขปัญหากรณีผู้ถือหุ้นประสบปัญหาการเข้าระบบการประชุม และระบบการออกเสียงลงคะแนน

การประชุมสามัญผู้ถือหุ้นประจำปี 2565 มีผู้ถือหุ้นจำนวน 13 ราย มอบอำนาจให้กรรมการอิสระ ซึ่งเป็นกรรมการอิสระที่บริษัทเสนอให้เป็นผู้รับมอบฉันทะให้ออกเสียงแทน

การดำเนินการประชุมผู้ถือหุ้น บริษัทได้ให้สิทธิผู้ถือหุ้นอย่างเท่าเทียมกันทุกราย โดยก่อนการประชุม ประธานกรรมการได้มอบหมายให้เลขานุการบริษัททำหน้าที่เป็นผู้ดำเนินการประชุม ชี้แจงรายละเอียดขององค์ประชุม อธิบายวิธีการลงคะแนนของผู้ถือหุ้นที่ต้องลงมติในแต่ละวาระตามข้อบังคับ การนับคะแนน วิธีการลงคะแนนเสียงในทุกวาระการประชุม และการเปิดเผยผลการนับคะแนนในแต่ละวาระเพื่อความโปร่งใส และเปิดโอกาสให้ผู้ถือหุ้นที่เข้าประชุมทุกราย ได้ถามข้อคำถาม แสดงความคิดเห็น ข้อเสนอแนะในแต่ละวาระ และให้เวลาในการอภิปรายอย่างเหมาะสมและเพียงพอ ผู้ดำเนินการประชุมได้เสนอให้ที่ประชุมพิจารณาวาระการประชุมตามลำดับ ไม่เพิ่มวาระการประชุมโดยไม่แจ้งให้ผู้ถือหุ้นทราบล่วงหน้า และให้ความสำคัญกับการตอบคำถามทุกคำถามของผู้ถือหุ้นอย่างชัดเจนและตรงประเด็นในเรื่องที่เกี่ยวกับวาระนั้นๆ มีการลงมติและนับคะแนนเสียงทุกวาระ โดยเฉพาะวาระการเลือกตั้งกรรมการที่จะนับคะแนนเสียงเป็นรายบุคคล บริษัทให้สิทธิผู้ถือหุ้นที่มาลงทะเบียนเข้าร่วมประชุมได้ ภายหลังเริ่มการประชุมแล้ว และมีสิทธิออกเสียงหรือลงคะแนนในวาระที่อยู่ระหว่างการพิจารณาและยังไม่ได้ลงมติ

การประชุมสามัญผู้ถือหุ้นประจำปี 2565 กรรมการบริษัท 15 ท่าน เข้าร่วมประชุม 15 ท่าน ประธานกรรมการบริษัท ประธานกรรมการตรวจสอบ กรรมการผู้จัดการ ผู้บริหารระดับสูง ผู้บริหารระดับสูงสุดทางการเงิน (CFO) และผู้สอบบัญชีของบริษัท เข้าร่วมการประชุมเพื่อตอบข้อซักถามของผู้ถือหุ้นในเรื่องต่างๆ และรายงานทางการเงินของบริษัท



หลังวันประชุม

บริษัทได้สรุปมติที่ประชุมและคะแนนเสียงในแต่ละวาระ แจ้งให้ผู้ถือหุ้นทราบผ่านระบบอิเล็กทรอนิกส์ของตลาดหลักทรัพย์แห่งประเทศไทย ตามเวลาที่กำหนด และจัดส่งรายงานการประชุมสามัญผู้ถือหุ้น ที่จัดบันทึกการรายงานการประชุมและการออกเสียงลงคะแนน รวมทั้งข้อซักถามของผู้ถือหุ้นในแต่ละวาระอย่างละเอียดให้ตลาดหลักทรัพย์แห่งประเทศไทย ภายใน 14 วัน หลังจากวันประชุม และได้เผยแพร่บนเว็บไซต์ของบริษัท เพื่อให้ผู้ถือหุ้นได้รับทราบ

(2) การปฏิบัติต่อผู้มีส่วนได้เสีย

บริษัทได้กำหนดเป็นนโยบายต่อผู้มีส่วนได้เสียต่อสิทธิของผู้มีส่วนได้เสียทุกกลุ่ม โดยมีรายละเอียด ดังนี้

พนักงาน : บริษัทฯ ได้ปฏิบัติกับพนักงานอย่างเท่าเทียมเป็นธรรม และให้ผลตอบแทนที่เหมาะสม

ลูกค้า : บริษัทฯ มีการซื้อสินค้าและบริการจากลูกค้าเป็นไปตามเงื่อนไขทางการค้า รวมถึงปฏิบัติตามสัญญาต่อลูกค้า

เจ้าหนี้ : บริษัทฯ ปฏิบัติตามเงื่อนไขการกู้ยืม

ลูกค้า : บริษัทฯ เอาใจใส่และรับผิดชอบต่อลูกค้า ใช้นวัตกรรมใหม่ๆ ในการพัฒนาและผลิตสินค้าที่มีคุณภาพและมาตรฐาน รักษาความลับของลูกค้า และมีหน่วยงานหรือบุคคลที่ทำหน้าที่รับข้อร้องเรียนของลูกค้า เพื่อรีบดำเนินการให้แก่ลูกค้าโดยเร็ว

คู่แข่ง : บริษัทฯ ประพฤติตามกรอบกติกา การแข่งขันที่ดี รักษาบรรทัดฐานของข้อพึงปฏิบัติในการแข่งขัน หลีกเลี่ยงวิธีการไม่สุจริต เพื่อทำลายคู่แข่ง

ชุมชน : บริษัทฯ ประกอบธุรกิจอย่างมีความรับผิดชอบต่อสภาพแวดล้อมของชุมชนและสังคม

ทั้งนี้บริษัทฯ ได้ปฏิบัติตามข้อกำหนดของกฎหมายและกฎระเบียบต่าง ๆ ที่เกี่ยวข้อง เพื่อให้ผู้เกี่ยวข้อง ผู้มีส่วนได้เสียทุกฝ่าย ได้รับการดูแลอย่างดี

ในด้านการดูแลพนักงานของบริษัท บริษัทได้กำหนดนโยบายการดูแลพนักงาน โดยมีวัตถุประสงค์เพื่อให้พนักงานมีคุณภาพชีวิตที่ดี มีสภาพแวดล้อมการทำงานที่ดี เหมาะสมและปลอดภัย กำหนดให้มีคู่มือการปฏิบัติงานด้านต่างๆ โดยเฉพาะด้านความปลอดภัย มีคณะกรรมการความปลอดภัย เพื่อดูแลติดตาม ตรวจสอบและวิธีปฏิบัติงาน ให้คำแนะนำ ปรับปรุงสภาพแวดล้อมและวิธีการทำงานให้ปลอดภัย เหมาะสม การสร้างจิตสำนึกด้านความปลอดภัยแก่พนักงาน การจัดให้มีและปฏิบัติตามแผนการฝึกอบรมที่กำหนดขึ้นในแต่ละปี การถือปฏิบัติตามคู่มือการปฏิบัติงานด้านความปลอดภัยอย่างเคร่งครัด การจัดให้มีอุปกรณ์ความปลอดภัยส่วนบุคคล เช่น รองเท้านิรภัย, อุปกรณ์ป้องกันเสียงดัง, ป้องกันฝุ่น, ป้องกันสารเคมี และอื่นๆ สำหรับการปฏิบัติงานที่มีความเสี่ยงต่อความปลอดภัยต่างๆ และบริษัทได้จัดให้มีการประกันอุบัติเหตุให้กับพนักงานทุกคน

(3) การดูแลเรื่องการใช้ข้อมูลภายใน

บริษัทมีนโยบายและถือปฏิบัติโดยเคร่งครัดในการจัดการข้อมูลภายใน โดยจัดให้รับทราบเฉพาะผู้ที่เกี่ยวข้องเท่านั้น การรายงานหรือเผยแพร่ข้อมูลภายใน จะสามารถปฏิบัติได้เฉพาะบุคคลที่ได้รับมอบหมายเท่านั้น โดยทั้งนี้กรรมการและผู้บริหารของบริษัททุกท่านทราบถึงภาระหน้าที่และความรับผิดชอบต่อข้อมูลภายใน ไม่นำมาใช้เป็นประโยชน์ส่วนตัว มีการกำหนดให้ผู้บริหารรายงานการเปลี่ยนแปลงการถือหลักทรัพย์ต่อสำนักงานคณะกรรมการกต.ตามมาตรา 59 แห่งพระราชบัญญัติหลักทรัพย์และตลาดหลักทรัพย์ พ.ศ.2535 ภายใน 3 วัน นับจากวันที่มีการเปลี่ยนแปลงการถือครองหลักทรัพย์ และแจ้งเลขานุการบริษัททราบ เพื่อจัดทำบันทึกการเปลี่ยนแปลงและสรุปจำนวนหลักทรัพย์ของกรรมการและผู้บริหารเป็นรายบุคคล เพื่อนำเสนอให้แก่คณะกรรมการบริษัททราบในการประชุมครั้งถัดไป นอกจากนั้นยังได้แจ้งบทลงโทษหากมีการฝ่าฝืนหรือไม่ปฏิบัติตามข้อกำหนดดังกล่าวด้วย และห้ามไม่ให้ผู้บริหารหรือหน่วยงานที่ได้รับทราบข้อมูลภายในเปิดเผยข้อมูลภายในแก่บุคคลภายนอก หรือบุคคลที่ไม่มีหน้าที่เกี่ยวข้อง ในการประชุมคณะกรรมการบริษัททุกครั้ง เลขานุการบริษัทจะดำเนินการให้กรรมการแต่ละท่านตรวจสอบความถูกต้องของจำนวนหุ้นของตนเอง



(4) ความขัดแย้งทางผลประโยชน์

เพื่อป้องกันความขัดแย้งทางผลประโยชน์ คณะกรรมการได้ดูแลอย่างรอบคอบ เมื่อเกิดรายการที่อาจมีความขัดแย้งทางผลประโยชน์ โดยกำหนดนโยบายและวิธีการดูแลไม่ให้ผู้บริหารและผู้ที่เกี่ยวข้องนำข้อมูลภายในของบริษัทไปใช้เพื่อประโยชน์ส่วนตนดังนี้

- รายการที่อาจมีความขัดแย้งทางผลประโยชน์

คณะกรรมการได้ทราบถึงรายการที่มีความขัดแย้งทางผลประโยชน์ รายการที่เกี่ยวข้องกัน และได้พิจารณาความเหมาะสมอย่างรอบคอบทุกครั้ง รวมทั้งมีการปฏิบัติตามหลักเกณฑ์ของตลาดหลักทรัพย์ โดยราคาและเงื่อนไขเสมือนทำรายการกับบุคคลภายนอก (Arm's Length Basis) และได้เปิดเผยรายละเอียด มูลค่ารายการ คู่สัญญา เหตุผล/ความจำเป็น ไว้ในรายงานประจำปี และแบบ 56-1 แล้ว

บริษัทได้อนุมัติในหลักการเกี่ยวกับข้อตกลงทางการค้าที่มีเงื่อนไขการค้าโดยทั่วไป หากธุรกรรมเหล่านั้นมีข้อตกลงทางการค้า ในลักษณะเดียวกับที่วิญญูชนจะพึงกระทำกับคู่สัญญาทั่วไปในสถานการณ์เดียวกัน ด้วยอำนาจต่อรองทางการค้าที่ปราศจากอิทธิพลในการที่ตนมีสถานะเป็นกรรมการ ผู้บริหาร หรือบุคคลที่มีความเกี่ยวข้อง ทั้งนี้บริษัทต้องจัดทำรายงานสรุปการทำธุรกรรมที่มีขนาดเกินกว่า 5 แสนบาท เพื่อรายงานในที่ประชุมคณะกรรมการบริษัททุกไตรมาส

(5) ความรับผิดชอบต่อสังคม

ความรับผิดชอบต่อสังคมหมายถึง การดำเนินกิจกรรมภายในและภายนอกบริษัท ที่ต้องคำนึงถึงผลกระทบต่อสังคมในระดับใกล้และไกล และการใช้ทรัพยากรที่มีในองค์กรหรือจากภายนอกองค์กรอย่างมีความรับผิดชอบต่อผู้ที่เกี่ยวข้อง เพื่อให้ทำให้อยู่ร่วมกันในสังคมได้อย่างเป็นปกติสุข และเพื่อให้บริษัทดำเนินธุรกิจประสบผลสำเร็จในระยะยาว และมีความยั่งยืน

บริษัทดำเนินธุรกิจการผลิตแผ่นไม้ทดแทนไม้ธรรมชาติ ซึ่งใช้ไม้เป็นวัตถุดิบหลักในการผลิต บริษัทสามารถนำเศษไม้ที่เหลือจากอุตสาหกรรมอื่น เช่น เศษของไม้ยางพารา ส่วนของกิ่ง ปลายไม้ หรือลำต้นขนาดเล็กที่ไม่สามารถนำไปแปรรูปได้ หรือเศษไม้ที่เหลือจากการแปรรูป และเศษไม้ที่ชาวสวนตัดแต่งกิ่ง ทำให้ไม่ต้องนำไปเผาทิ้ง ซึ่งจะทำให้เกิดมลพิษต่อสิ่งแวดล้อม และเกิดภาวะโลกร้อน บริษัทได้นำเศษไม้เหล่านั้นมาใช้ในการผลิต เพื่อให้เกิดคุณค่ามากที่สุด โดยไม่มีการทิ้งให้เป็นของเสียในกระบวนการผลิต การใช้เทคโนโลยีการผลิตที่ทันสมัย ทำให้ของเสียที่เกิดจากการผลิต เช่น ฝุ่น สามารถนำกลับเข้าไปใช้ในกระบวนการผลิตได้ ทำให้ไม่มีของเสียที่เกิดจากเศษไม้เกิดขึ้น ความร้อนที่เกิดจากกระบวนการผลิตส่วนหนึ่ง สามารถนำกลับมาใช้ในกระบวนการผลิตอื่นที่จำเป็นได้ ซึ่งเป็นการประหยัดพลังงาน และเป็นการลดค่าใช้จ่ายได้ส่วนหนึ่ง ส่วนของเสียที่เกิดจากกระบวนการผลิตมีการกำจัดอย่างเป็นมาตรฐาน ไม่มีผลกระทบต่อสิ่งแวดล้อมและชุมชนใกล้เคียง

บริษัทได้เริ่มดำเนินโครงการระบบการผลิตไฟฟ้าด้วยพลังงานแสงอาทิตย์บนหลังคา (Solar Rooftop) ที่โรงงานสระบุรี และโรงงานสุราษฎร์ธานี (บริษัทย่อย) เพื่อเป็นการประหยัดค่าพลังงานและลดมลภาวะ

บริษัทยังมีแนวปฏิบัติเกี่ยวกับความรับผิดชอบต่อสังคมด้านอื่นๆ ดังนี้

การประกอบกิจการด้วยความเป็นธรรม

การประกอบธุรกิจด้วยความเป็นธรรม ย่อมก่อให้เกิดความเชื่อมั่นกับผู้ที่เกี่ยวข้องและผู้ที่มีส่วนได้เสียของบริษัท ซึ่งจะส่งผลดีต่อกิจการอย่างยั่งยืน ซึ่งบริษัทได้มีการปฏิบัติดังนี้

1. หลักเล็งการดำเนินการที่ก่อให้เกิดความขัดแย้งทางผลประโยชน์ มีการเปิดเผยข้อมูลที่เกิดขึ้นอย่างครบถ้วน เพื่อให้เกิดความโปร่งใสในการประกอบธุรกิจ
2. หลักเล็งพฤติกรรมการเล่นพรรคเล่นพวก หรือร่วมสมคบคิด (การฮั้ว) กัน ซึ่งไม่เป็นธรรมต่อผู้ที่มีส่วนได้เสีย เช่น ลูกค้า
3. ประพฤติตามกรอบกติกา การแข่งขันที่ดี รักษาบรรทัดฐานของข้อพึงปฏิบัติในการแข่งขัน หลักเล็งวิธีการไม่สุจริต เพื่อทำลายคู่แข่ง



4. รักษาความลับของคู่ค้า ไม่นำไปใช้เพื่อประโยชน์ตนเอง หรือผู้ที่เกี่ยวข้องโดยมิชอบ
5. สร้างความสัมพันธ์ ความร่วมมือที่ดี และพัฒนาผลิตภัณฑ์ร่วมกับคู่ค้า เพื่อเสริมสร้างศักยภาพและประสิทธิภาพ

ในการดำเนินธุรกิจร่วมกันในระยะยาวและยั่งยืน

6. ไม่สนับสนุนการละเมิดทรัพย์สินทางปัญญาหรือลิขสิทธิ์ของผู้อื่น
7. มีการซื้อสินค้าและบริการจากคู่ค้าเป็นไปตามเงื่อนไขทางการค้า รวมถึงปฏิบัติตามสัญญาต่อคู่ค้าอย่างเคร่งครัด
8. ปฏิบัติตามเงื่อนไขการกู้ยืมจากสถาบันการเงินผู้ให้กู้อย่างเคร่งครัด

การเคารพสิทธิมนุษยชนและการปฏิบัติต่อแรงงานอย่างเป็นธรรม

ทรัพยากรบุคคล เป็นปัจจัยสำคัญของธุรกิจในการสร้างมูลค่าเพิ่มและผลผลิต ดังนั้นบริษัทจึงมีการปรับปรุงสภาพแวดล้อมและเงื่อนไขในการทำงาน เพื่อให้พนักงานมีคุณภาพชีวิตที่ดี ได้มีโอกาสแสดงศักยภาพ ตลอดจนการได้รับการฝึกอบรมและเพิ่มพูนทักษะในการทำงาน เพื่อความเจริญก้าวหน้า ซึ่งบริษัทได้มีการปฏิบัติดังนี้

1. บริษัทไม่มีการใช้แรงงานผิดกฎหมาย บริษัทมีการว่าจ้างพนักงานต่างด้าวอย่างถูกกฎหมาย ให้ผลตอบแทนและการให้สวัสดิการต่างๆ เทียบเท่ากัน

2. กำหนดให้มีคู่มือการปฏิบัติงานด้านต่างๆ โดยเฉพาะด้านความปลอดภัยและสุขอนามัยในสถานที่ทำงานอย่างเหมาะสม มีคณะกรรมการความปลอดภัย เพื่อดูแลติดตาม ตรวจสอบสภาพและวิธีปฏิบัติงาน ให้คำแนะนำ ปรับปรุง สภาพแวดล้อม และวิธีการทำงานให้ปลอดภัย เหมาะสม การสร้างจิตสำนึกด้านความปลอดภัยแก่พนักงาน การจัดให้มีและปฏิบัติตามแผนการฝึกอบรมที่กำหนดขึ้นในแต่ละปี การถือปฏิบัติตามคู่มือการปฏิบัติงานด้านความปลอดภัยอย่างเคร่งครัด การจัดให้มีอุปกรณ์ความปลอดภัยส่วนบุคคล เช่น รองเท้านิรภัย, อุปกรณ์ป้องกันเสียงดัง, หน้ากากป้องกันฝุ่น, อุปกรณ์ป้องกันสารเคมี และอุปกรณ์ที่จำเป็นอื่นๆ สำหรับการปฏิบัติงานที่มีความเสี่ยงต่อความปลอดภัยต่างๆ และบริษัทได้จัดให้มีการประกันอุบัติเหตุหมู่ให้กับพนักงานทุกคน

3. มีการพัฒนา ฝึกฝน และเพิ่มพูนศักยภาพของพนักงาน โดยเปิดโอกาสให้พนักงานมีการเรียนรู้ โดยมีการจัดอบรมทั้งภายในบริษัท และส่งไปอบรมภายนอกบริษัท เพื่อได้รับความรู้ใหม่ๆ เพื่อประโยชน์ในหน้าที่การงานของพนักงาน และบริษัทมีการเลื่อนตำแหน่งพนักงานให้สูงขึ้น เมื่อมีตำแหน่งงานที่เหมาะสม

4. มีนโยบายเรื่องการดูแลพนักงานในด้านค่าตอบแทน และทบทวนผลตอบแทนให้สอดคล้องตลาดแรงงานอย่างสม่ำเสมอ เพื่อให้พนักงานได้รับค่าตอบแทนที่เหมาะสมตามศักยภาพและผลงาน

5. มีสิทธิประโยชน์สำหรับพนักงานที่จะกู้เงินเพื่อที่อยู่อาศัย บริษัทฯ ได้จัดหาแหล่งเงินกู้ที่มีอัตราดอกเบี้ยต่ำ และได้จัดทำข้อตกลงกับสถาบันการเงิน 3 แห่ง เพื่อสิทธิประโยชน์ต่อพนักงานของบริษัทฯ ที่ประสงค์จะกู้เงินเพื่อซื้อ ที่ดิน สิ่งปลูกสร้าง ต่อเติม และไถ่ถอน บ้านที่อยู่อาศัย เพื่อคุณภาพชีวิตที่ดีขึ้น

6. ให้ข้อมูลสำคัญแก่พนักงานและตัวแทนพนักงาน เพื่อให้ทราบผลการดำเนินงานและสถานการณ์ที่เกิดขึ้นจริงของบริษัท เพื่อให้พนักงานได้เตรียมพร้อมรับสถานการณ์ที่อาจเกิดขึ้นได้

ความรับผิดชอบต่อผู้บริโภค

บริษัทฯ ได้ทำการผลิตสินค้าตามมาตรฐาน และมีการปรับปรุงระบบการผลิตอยู่เสมอ เพื่อให้มาตรฐานของสินค้าดีขึ้น และสินค้าที่ผลิตไม่ก่อให้เกิดความเสี่ยงหรือเป็นอันตรายต่อผู้บริโภค ซึ่งบริษัทได้ปฏิบัติดังนี้

1. มีการผลิตสินค้าที่ปลอดภัยและเป็นมิตรกับสิ่งแวดล้อม ไม่เป็นอันตรายกับผู้บริโภค รวมทั้งมีการรับคืนสินค้าในกรณีที่เกิดปัญหา และมีการแก้ไขปัญหาให้อย่างเร่งด่วน และรายงานให้ผู้บริโภครับทราบ

2. จัดเก็บข้อมูลของผู้บริโภคอย่างปลอดภัย ไม่ส่งต่อข้อมูลให้กับผู้อื่นโดยที่ผู้บริโภคไม่ให้ความยินยอม



3. ตัวแทนชายมีการแนะนำข้อมูลและวิธีการใช้ผลิตภัณฑ์ต่างๆ อย่างถูกต้องและเพียงพอแก่ผู้บริโภค มีเอกสารแนะนำสินค้าที่มีข้อมูลที่ต้อง ครบถ้วน เพื่อให้ผู้บริโภคได้รับทราบ

4. มีการพัฒนาผลิตภัณฑ์สินค้าใหม่ๆ และผลิตตามความต้องการของผู้บริโภค และนำความคิดเห็นจากผู้บริโภคเพื่อนำไปศึกษาและพัฒนาต่อไป เพื่อประโยชน์ของทั้งสองฝ่ายอย่างยั่งยืน

การดูแลรักษาสิ่งแวดล้อม

1. ดูแลและปรับปรุงเครื่องจักร เพื่อไม่ให้ก่อมลภาวะกับสิ่งแวดล้อมทั้งภายในบริษัทและชุมชนภายนอกบริษัท

2. แจ้งข้อมูลเกี่ยวกับผลกระทบต่อสิ่งแวดล้อม ความปลอดภัย และระบบสาธารณสุขแก่พนักงานและสาธารณชน

3. จัดเตรียมแผนฉุกเฉินเพื่อจัดการกับปัญหาที่อาจจะเกิดเหตุ และเป็นอันตรายกับพนักงาน บริษัท และชุมชนใกล้เคียง รวมทั้งมีการรายงานให้ผู้มีอำนาจดำเนินการทราบทันทีที่เกิดเหตุการณ์นั้นๆ

4. บริษัทฯ มีความรับผิดชอบต่อสภาพแวดล้อมของชุมชนและสังคมโดยรอบบริษัท เพื่อการประกอบธุรกิจอย่างยั่งยืนและเป็นมิตรกับสิ่งแวดล้อม

นโยบายต่อต้านคอร์รัปชันและประกาศเจตนารมณ์ (ร่วมกับองค์กรอื่น)

บริษัทฯ มีความมุ่งมั่นที่จะดำเนินกิจการภายใต้หลักการของกฎหมาย ความซื่อสัตย์สุจริต มีคุณธรรม ตระหนักถึงความสำคัญในการกำกับดูแลกิจการที่ดี โดยยึดหลักการดำเนินงานกิจการที่เป็นธรรม บริหารงานด้วยความโปร่งใสและมีความรับผิดชอบต่อผู้มีส่วนได้เสีย มีความรับผิดชอบต่อสังคมและสิ่งแวดล้อม ซึ่งบริษัทได้ปฏิบัติดังนี้

1. กำหนดให้ กรรมการ ผู้บริหาร และพนักงานของบริษัททุกระดับ ต้องปฏิบัติตามนโยบายต่อต้านคอร์รัปชัน โดยต้องไม่เข้าไปเกี่ยวข้องกับเรื่องคอร์รัปชัน ไม่ว่าโดยทางตรงหรือทางอ้อม

2. ขอความร่วมมือจากผู้มีส่วนได้เสียของบริษัท เช่น คู่ค้าฯ งดการให้ของขวัญ ของกำนัลทุกประเภทแก่ กรรมการ ผู้บริหาร พนักงานและลูกจ้างของบริษัทในทุกเทศกาล และจะต้องไม่เรียกรับของขวัญ การบริการต้อนรับ หรือค่าใช้จ่ายอื่นจากลูกค้า คู่ค้า หรือผู้มีส่วนเกี่ยวข้องกับธุรกิจของบริษัทไม่ว่ากรณีใด อันจะทำให้มีผลกระทบต่อความตั้งใจในการปฏิบัติหน้าที่หรือมีความขัดแย้งทางผลประโยชน์

3. การให้หรือรับเงินบริจาด หรือเงินสนับสนุน ต้องเป็นไปอย่างโปร่งใสและถูกต้องตามกฎหมาย โดยมั่นใจว่าไม่ได้ถูกนำไปใช้เพื่อเป็นข้ออ้างในการติดสินบน

4. ห้ามให้หรือรับสินบนในการดำเนินธุรกิจทุกชนิด การดำเนินงานของบริษัท การติดต่อกับภาครัฐจะต้องเป็นไปอย่างโปร่งใส และเป็นไปตามกฎหมายที่เกี่ยวข้อง

5. พนักงานของบริษัทไม่พึงละเลยหรือเพิกเฉย เมื่อพบการกระทำที่เข้าข่ายคอร์รัปชัน ที่มีผลเกี่ยวข้องกับบริษัท ให้พนักงานแจ้งให้ผู้บังคับบัญชาหรือบุคคลที่รับผิดชอบทราบ ผ่านช่องทางต่างๆ ที่บริษัทกำหนดไว้ และให้ความร่วมมือในการตรวจสอบข้อเท็จจริงต่างๆ

6. การแจ้งเบาะแสหรือข้อร้องเรียนที่อาจสงสัยว่าเป็นการคอร์รัปชันที่เกิดขึ้นกับบริษัท ทั้งทางตรงหรือทางอ้อม ให้แจ้งมาที่คณะกรรมการตรวจสอบของบริษัท โดยผู้แจ้งจะต้องระบุเรื่องที่จะแจ้งเบาะแส หรือข้อร้องเรียน พร้อมหลักฐาน แจ้งชื่อ ที่อยู่ และหมายเลขโทรศัพท์ที่สามารถติดต่อได้

7. บุคคลที่สามารถแจ้งเบาะแสหรือข้อร้องเรียนเกี่ยวกับการคอร์รัปชันที่เกิดขึ้นกับบริษัทฯ คือ ผู้มีส่วนได้เสียทุกกลุ่มของบริษัท ได้แก่ ผู้ถือหุ้น ลูกค้า คู่แข่งทางการค้า เจ้าหนี้ ภาคราชการ ชุมชน สังคม ผู้บริหาร และพนักงานของบริษัทฯ ซึ่งบริษัทจะรักษาความลับตามมาตรฐานการคุ้มครองและรักษาความลับ

บริษัทได้มีส่วนร่วมแสดงเจตนารมณ์โดยการเข้าร่วมกิจกรรมกับภาคเอกชนไทยในการต่อต้านการทุจริต โดยบริษัทได้กำหนดนโยบายต่อต้านคอร์รัปชัน ซึ่งได้รับการอนุมัติจากคณะกรรมการบริษัทเรียบร้อยแล้ว



6.2 จรรยาบรรณธุรกิจ

บริษัทมีจรรยาบรรณธุรกิจที่ถือเป็นนโยบายที่เป็นหลักปฏิบัติที่พึงมีต่อกลุ่มบุคคลต่างๆ ที่เกี่ยวข้องกับธุรกิจของบริษัทฯ ซึ่งกรรมการและพนักงานบริษัททุกคนพึงปฏิบัติ และบริษัทถือเป็นความรับผิดชอบร่วมกัน ที่จะต้องทำให้มีความเสมอภาค ความเคารพซึ่งกันและกัน และความซื่อสัตย์ที่เกิดขึ้นในการทำงาน ส่วนรายละเอียดปลีกย่อยนั้นกรรมการและพนักงานทุกคนจะต้องใช้ดุลยพินิจและจิตสำนึกที่ดี เพื่อประโยชน์ของบริษัทฯโดยรวม

บริษัท วนชัย กรุ๊ป จำกัด (มหาชน) “บริษัท” ถือเป็นการรับผิดชอบต่อที่จะต้องดำเนินธุรกิจอย่างมีจรรยาบรรณ ปฏิบัติตามกฎหมายและข้อกำหนดอื่นๆที่เกี่ยวข้องอย่างถูกต้อง ยึดถือหลักความรับผิดชอบต่อ การเปิดเผยข้อมูล ความโปร่งใส สามารถตรวจสอบได้ เพื่อการสร้างคุณค่าของธุรกิจในระยะยาว

ความสำเร็จในการดำเนินธุรกิจอย่างยั่งยืนของบริษัท จึงขึ้นอยู่กับการประพฤติปฏิบัติของกรรมการและพนักงานทุกคน ซึ่งเป็นผู้ที่มีหน้าที่ปฏิบัติงานตามหลักการและระเบียบของบริษัท

จรรยาบรรณฉบับเต็มบริษัทได้แสดงไว้ที่เอกสารแนบ 5

6.3 การเปลี่ยนแปลงและพัฒนาการที่สำคัญของนโยบาย แนวปฏิบัติ และระบบการกำกับดูแลกิจการในรอบปีที่ผ่านมา

บริษัทยึดมั่นและถือปฏิบัติตามหลักการกำกับกิจการที่ดี เช่น หลักการกำกับกิจการดูแลกิจการที่ดี สำหรับบริษัทจดทะเบียน ปี 2560 ของตลาดหลักทรัพย์แห่งประเทศไทย เนื่องจากเป็นหลักการที่ช่วยเสริมสร้างระบบการบริหารงานที่มีประสิทธิภาพ โปร่งใส ตรวจสอบได้ ซึ่งจะช่วยให้บริษัทเจริญก้าวหน้า และส่งเสริมการเติบโตอย่างยั่งยืนตามวิสัยทัศน์ของบริษัท

ในการประชุมคณะกรรมการ ได้มีการติดตามและทบทวนนโยบายการกำกับดูแลกิจการที่ดีทุกปี เพื่อเป็นกลไกหนึ่งในการกำกับดูแลให้บริษัทดำเนินการตามหลักการกำกับดูแลกิจการที่ดี จรรยาบรรณธุรกิจ และนโยบายการต่อต้านการทุจริตคอร์รัปชัน ตามที่กำหนดอย่างต่อเนื่อง โดยทำการพิจารณาทบทวนนโยบายการกำกับดูแลกิจการที่ใช้อยู่ นั้น เห็นว่ายังคงครอบคลุมและเหมาะสมกับการดำเนินธุรกิจของบริษัท

นอกจากนี้ บริษัทมีการควบคุมและกำกับดูแลให้แน่ใจว่าการดำเนินธุรกิจของบริษัทเป็นไปตามนโยบายการกำกับดูแลกิจการที่ดีอย่างต่อเนื่อง

- สิทธิของผู้ถือหุ้น : บริษัทมีนโยบายอำนวยความสะดวกให้ผู้ถือหุ้นได้ใช้สิทธิในการเข้าร่วมประชุมและออกเสียง รวมทั้งดูแลให้มีการให้ข้อมูล วัน เวลา สถานที่ และวาระการประชุม ตลอดจนข้อมูลทั้งหมดที่เกี่ยวข้องกับเรื่องที่ต้องพิจารณาและตัดสินใจในที่ประชุมแก่ผู้ถือหุ้นเป็นการล่วงหน้าอย่างเพียงพอและทันเวลา

- การปฏิบัติต่อผู้ถือหุ้นอย่างเท่าเทียมกัน : ในการประชุมผู้ถือหุ้น บริษัทเปิดโอกาสแก่ผู้ถือหุ้นในการเสนอชื่อบุคคลเพื่อเข้ารับการเลือกตั้งเป็นกรรมการและเสนอวาระการประชุมล่วงหน้าก่อนการประชุมผู้ถือหุ้น และสนับสนุนให้ผู้ถือหุ้นใช้หนังสือมอบฉันทะในรูปแบบที่ผู้ถือหุ้นสามารถกำหนดทิศทางการลงคะแนนเสียงได้ (แบบ ข.)

- บทบาทของผู้มีส่วนได้เสีย : บริษัทมีความมุ่งมั่นในการดำเนินธุรกิจอย่างมีคุณธรรม มีความรับผิดชอบต่อสังคม ดำเนินธุรกิจโดยยึดหลักการสร้างคุณค่าร่วมกันระหว่างองค์กรและผู้มีส่วนได้เสียทุกฝ่าย เพื่อประโยชน์ร่วมกันอย่างยั่งยืน โดยมีการกำกับดูแลให้มีการดำเนินการตามกฎหมายกำหนด และแนวทางในหลักบรรษัทภิบาล เพื่อให้ผู้มีส่วนได้เสียได้รับความคุ้มครอง และการปฏิบัติอย่างเป็นธรรม เหมาะสม

- การเปิดเผยข้อมูลและความโปร่งใส : บริษัทมีการเปิดเผยสารสนเทศที่จำเป็น อย่างถูกต้อง ครบถ้วน ทั้งข้อมูลทางการเงิน และผลการดำเนินงาน ตามระเบียบและคำแนะนำของตลาดหลักทรัพย์แห่งประเทศไทย โดยเปิดเผยผ่านระบบ SET Link, ใน Website และรายงานประจำปีของบริษัท ส่วนข้อมูลอื่นที่เกี่ยวข้องได้รับการดูแลตามระเบียบข้อบังคับ ตลอดจนการควบคุมการปฏิบัติของบริษัท และดูแลให้เป็นไปตามนโยบายการกำกับดูแลเรื่องการใช้ข้อมูลภายใน



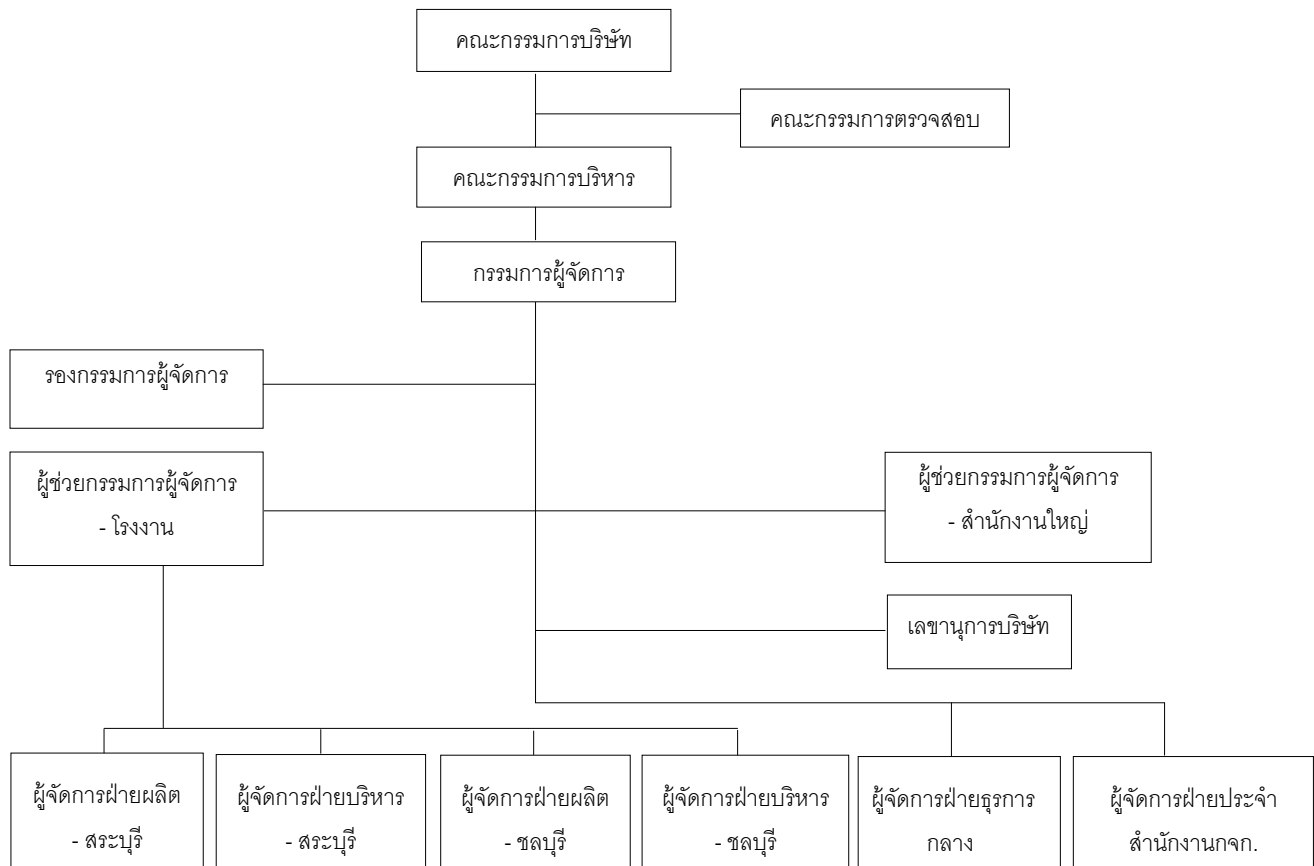
- ความรับผิดชอบของคณะกรรมการ : พิจารณานุมัติเรื่องสำคัญเกี่ยวกับนโยบายการดำเนินงานให้สอดคล้อง และตอบรับกับสถานะทางธุรกิจ บริษัทให้ความสำคัญกับความเป็นอิสระในการตัดสินใจของกรรมการเพื่อประโยชน์สูงสุดของบริษัท และผู้ถือหุ้นโดยส่วนรวม การปฏิบัติหน้าที่ด้วยความซื่อสัตย์สุจริต และระมัดระวังรักษาผลประโยชน์ของบริษัท

อย่างไรก็ดี จากการพิจารณาหลักการกำกับดูแลกิจการที่ดีสำหรับบริษัทจดทะเบียน ซึ่งคณะกรรมการบริษัทได้ถือปฏิบัติตามหลักการดังกล่าวมาโดยตลอดแล้ว บริษัทอยู่ระหว่างการพิจารณาและทบทวนหลักการดังกล่าวของบริษัท เพื่อเป็นการเพิ่มประสิทธิภาพในการกำกับดูแล และเพื่อให้มาตรฐานการกำกับดูแลกิจการของบริษัทสอดคล้องกับหลักการกำกับดูแลกิจการที่ดีสำหรับบริษัทจดทะเบียน



7. โครงสร้างการกำกับดูแลกิจการ และข้อมูลสำคัญเกี่ยวกับคณะกรรมการ คณะกรรมการชุดย่อย ผู้บริหาร พนักงาน และอื่นๆ

7.1 โครงสร้างการจัดการภายในบริษัท



บริษัทไม่มีหน่วยงานตรวจสอบภายใน หน่วยงานกำกับดูแลองค์กร หน่วยงานบริหารความเสี่ยง

7.2 ข้อมูลเกี่ยวกับคณะกรรมการ

7.2.1 องค์ประกอบของคณะกรรมการบริษัท

บริษัทมีคณะกรรมการทั้งสิ้นจำนวน 15 คน รายละเอียดเป็นดังนี้

	จำนวน (คน)	ร้อยละ
กรรมการรวม	15	100
กรรมการชาย	13	87
กรรมการหญิง	2	13
กรรมการบริหาร	9	60
กรรมการที่ไม่ใช่ผู้บริหาร	1	7
กรรมการอิสระ	5	33

บริษัทมีกรรมการที่เป็นอิสระทั้งหมด 5 คน คิดเป็น 1 ใน 3 ของคณะกรรมการทั้งหมด



7.2.2 ข้อมูลคณะกรรมการ

รายชื่อกรรมการ			อายุ (ปี)	ตำแหน่ง	วันเริ่มดำรง ตำแหน่ง
*	1.	นายสมภพ สหวัฒน์	70	ประธานกรรมการ	1 พ.ย. 2537
	2.	นายนิพนธ์ วิไลชูยุทธศาสตร์	83	กรรมการอิสระ ประธานกรรมการตรวจสอบ	15 ธ.ค. 2542
	3.	พลตำรวจเอกสุนทร ชัยขวัญ	78	กรรมการอิสระ	19 เม.ย. 2548
	4.	พลตำรวจเอกวิเชียร พจน์โพธิ์ศรี	69	กรรมการอิสระ กรรมการตรวจสอบ	28 เม.ย. 2557
	5.	นายสืบตระกูล สุนทรธรรม	80	กรรมการอิสระ รองประธานกรรมการ	1 พ.ย. 2537
	6.	นายไกรทิพย์ ไกรฤกษ์	68	กรรมการอิสระ กรรมการตรวจสอบ	12 ธ.ค. 2551
*	7.	นางสาวยุพาพร บุญเกิด	68	รองประธานกรรมการ	4 ม.ค. 2538
*	8.	นายวรรณนะ เจริญนวัฒน์	62	กรรมการผู้จัดการ	1 พ.ย. 2537
	9.	นายสุเทพ ชัยพัฒน์วิช	59	กรรมการ	1 พ.ย. 2537
*	10.	นายภัทท สหวัฒน์	50	รองกรรมการผู้จัดการ	25 เม.ย. 2544
*	11.	นางสาวภัทรา สหวัฒน์	48	กรรมการ	24 เม.ย. 2545
*	12.	นายสมประสงค์ สหวัฒน์	46	กรรมการ	13 พ.ค. 2546
*	13.	นายสิทธิวัฒน์ สหวัฒน์	42	กรรมการ	14 พ.ค. 2562
	14.	นายสุรพงษ์ ดำริห์ศิลป์	65	กรรมการ	6 มี.ค. 2558
	15.	นายวิชัย นิเวศน์ปฐมวัฒน์	76	กรรมการ	24 ก.พ. 2563

* กรรมการซึ่งมีอำนาจลงลายมือชื่อแทนบริษัท

การลงนามผูกพันบริษัท

กรรมการผู้มีอำนาจลงนามแทนบริษัท คือ นางสาวยุพาพร บุญเกิด หรือ นายภัทท สหวัฒน์ หรือ นางสาวภัทรา สหวัฒน์ ลงลายมือชื่อร่วมกับนายสมภพ สหวัฒน์ หรือ นายวรรณนะ เจริญนวัฒน์ หรือ นายสมประสงค์ สหวัฒน์ หรือ นายสิทธิวัฒน์ สหวัฒน์ รวมเป็นสองคนและประทับตราสำคัญของบริษัท



7.2.3 ข้อมูลเกี่ยวกับบทบาทหน้าที่ของคณะกรรมการ

ขอบเขตอำนาจหน้าที่ของคณะกรรมการบริษัท มีดังนี้

1. กำหนดนโยบายและทิศทางการดำเนินงานของบริษัท และกำกับดูแลฝ่ายจัดการให้ดำเนินการเป็นไปตามนโยบายที่กำหนด ตลอดจนการดำเนินการให้มีระบบการควบคุมภายในที่มีประสิทธิภาพและประสิทธิผล และมีความตั้งใจที่จะดำเนินธุรกิจอย่างต่อเนื่อง

2. ปฏิบัติหน้าที่เป็นไปตามกฎหมาย วัตถุประสงค์ และข้อบังคับของบริษัท ตลอดจนมติที่ประชุมผู้ถือหุ้นด้วยความซื่อสัตย์ สุจริต และระมัดระวังรักษาผลประโยชน์ของบริษัท

3. รับผิดชอบในการจัดทำงบแสดงฐานะการเงินและบัญชีกำไรขาดทุน ณ วันสิ้นสุดของรอบบัญชีของบริษัท ให้มีความถูกต้องและแสดงถึงฐานะของบริษัทที่เป็นจริงและถูกต้องซึ่งได้ปฏิบัติตามมาตรฐานการบัญชีที่รับรองโดยทั่วไป ซึ่งได้มีการตรวจสอบโดยผู้สอบบัญชีของบริษัท เพื่อนำเสนอต่อที่ประชุมผู้ถือหุ้นในการประชุมสามัญผู้ถือหุ้นประจำปีเพื่อพิจารณาและอนุมัติ

4. ให้ความสำคัญต่อหน้าที่การเปิดเผยสารสนเทศของบริษัท ตามข้อบังคับตลาดหลักทรัพย์แห่งประเทศไทย เรื่องหลักเกณฑ์ และวิธีการเกี่ยวกับการเปิดเผยสารสนเทศและการปฏิบัติการใดๆของบริษัทจดทะเบียน เพื่อเปิดเผยสารสนเทศที่สำคัญและจำเป็นต่อการตัดสินใจลงทุนในหลักทรัพย์ให้ประชาชนทราบ

5. คณะกรรมการอาจแต่งตั้งบุคคลอื่นใดให้ดำเนินกิจการของบริษัทภายใต้การควบคุมของคณะกรรมการหรืออาจมอบอำนาจเพื่อให้บุคคลดังกล่าวมีอำนาจตามที่คณะกรรมการเห็นสมควรและภายในเวลาที่กรรมการเห็นสมควร และคณะกรรมการอาจยกเลิกเพิกถอนเปลี่ยนแปลงหรือแก้ไขอำนาจนั้นๆได้

6. พิจารณานุมัติแผนการลงทุนขยายงานที่ผ่านการพิจารณาและนำเสนอโดยกรรมการบริหาร

7. พิจารณาและให้ความเห็นชอบต่อการเพิ่มทุน การออกหุ้นกู้ และการควบและรวมกิจการที่ผ่านการพิจารณาจากและนำเสนอโดยกรรมการบริหาร เพื่อนำเสนอนุมัติจากที่ประชุมผู้ถือหุ้นต่อไป

8. พิจารณานุมัติค่าใช้จ่ายในการดำเนินงานในวงเงินที่เกินอำนาจกรรมการผู้จัดการ โดยให้ประธานกรรมการมีอำนาจอนุมัติ และนำเสนอขอสัตยาบันต่อที่ประชุมกรรมการบริษัทต่อไป

ทั้งนี้ อำนาจในการดำเนินการดังกล่าวข้างต้น ไม่รวมถึงการดำเนินการเกี่ยวกับรายการที่เกี่ยวข้องกัน และรายการได้มาหรือจำหน่ายไปซึ่งทรัพย์สินที่สำคัญของบริษัทจดทะเบียน ตามกฎเกณฑ์ของตลาดหลักทรัพย์และบริษัทจะต้องปฏิบัติให้เป็นไปตามกฎ ระเบียบ และข้อบังคับของตลาดหลักทรัพย์ที่เกี่ยวข้องกับเรื่องนั้นๆ นอกจากนี้ อำนาจดังกล่าวข้างต้นไม่รวมถึงเรื่องอื่นๆ ที่ข้อบังคับของบริษัทฯ กำหนดให้ต้องขออนุมัติจากมติที่ประชุมผู้ถือหุ้น

การมอบหมายอำนาจบริหารให้แก่กรรมการผู้จัดการ

ที่ประชุมคณะกรรมการบริษัทได้มีมติกำหนดขอบเขตและอำนาจของกรรมการผู้จัดการไว้ดังต่อไปนี้

กรรมการผู้จัดการมีหน้าที่บริหารจัดการดำเนินงานต่างๆ ตามธุรกิจปกติของบริษัท ซึ่งประกอบด้วย

1. การกำกับดูแลการดำเนินงานของบริษัทโดยรวม เพื่อเป็นไปตามวัตถุประสงค์ของการดำเนินธุรกิจ

2. การพิจารณานุมัติรายจ่ายจากการดำเนินการปกติในวงเงินไม่เกิน 7 ล้านบาทต่อครั้ง

3. การพิจารณากลับการการลงทุนต่างๆ เพื่อนำเสนอต่อคณะกรรมการบริหาร

4. การพิจารณาเพื่อการระดมทุนของบริษัท เพื่อนำเสนอต่อคณะกรรมการบริหาร

5. การพิจารณาแต่งตั้งที่ปรึกษาต่างๆ ที่จำเป็นต่อการดำเนินงาน เพื่อนำเสนอต่อคณะกรรมการบริหาร

6. การพิจารณานุมัติการทำรายการที่เกี่ยวข้องกันที่เป็นเงื่อนไขปกติทางการค้า เช่น ซื้อขายสินค้าด้วยราคาตลาด การให้เครดิตเทอมเหมือนลูกค้าทั่วไป



ตลอดจนดำเนินงานอื่นๆ ที่ได้รับมอบหมายจากคณะกรรมการบริหาร และ/หรือ คณะกรรมการบริษัทเป็นกรณีๆ ไป นอกจากนี้ กรรมการผู้จัดการอาจมอบหมายให้บุคคลอื่นที่กรรมการผู้จัดการเห็นสมควร ทำหน้าที่จัดการและดำเนินการแทนในเรื่องที่จำเป็นและสมควร ทั้งนี้กรรมการผู้จัดการไม่มีอำนาจในการอนุมัติเรื่องหรือรายการที่เกี่ยวข้องกันที่ไม่ใช่เป็นเงื่อนไขปกติทางการค้า รายการการได้มาหรือจำหน่ายไปซึ่งสินทรัพย์ที่สำคัญของบริษัท และ/หรือ เรื่องหรือรายการที่กรรมการผู้จัดการหรือบุคคลที่อาจมีความขัดแย้ง มีส่วนได้เสีย หรืออาจมีความขัดแย้งทางผลประโยชน์ในลักษณะอื่นใดที่จะทำขึ้นกับบริษัทฯ

7.3 ข้อมูลเกี่ยวกับคณะกรรมการชุดย่อย

7.3.1 คณะกรรมการบริหาร

ขอบเขตอำนาจหน้าที่ของคณะกรรมการบริหารมีดังนี้

1. ควบคุมดูแลการดำเนินงานของบริษัท และกำกับดูแลฝ่ายจัดการ ให้ดำเนินการเป็นไปตามนโยบายที่กำหนด อย่างมีประสิทธิภาพและประสิทธิผล

2. ปฏิบัติหน้าที่เป็นไปตามกฎหมาย วัตถุประสงค์ และข้อบังคับของบริษัท ตลอดจนมติที่ประชุมผู้ถือหุ้นด้วยความซื่อสัตย์ สุจริต และระมัดระวังรักษาผลประโยชน์ของบริษัท

3. พิจารณาสอบทานงบแสดงฐานะการเงินและบัญชีกำไรขาดทุน ณ วันสิ้นสุดของรอบบัญชีของบริษัท ให้มีความถูกต้องและแสดงถึงฐานะของบริษัทที่เป็นจริงและถูกต้อง ซึ่งได้ปฏิบัติตามมาตรฐานการบัญชีที่รับรองโดยทั่วไป ซึ่งได้มีการตรวจสอบโดยผู้สอบบัญชีของบริษัท เพื่อนำเสนอต่อที่ประชุมคณะกรรมการบริษัท

4. พิจารณาแผนการลงทุนขยายงาน การเพิ่มทุน การออกหุ้นกู้ และการควบและรวมกิจการในขั้นต้นก่อนเสนอคณะกรรมการบริษัทเพื่อพิจารณาอนุมัติต่อไป

ทั้งนี้ อำนาจในการดำเนินการดังกล่าวข้างต้น ไม่รวมถึงการมอบอำนาจที่ทำให้คณะกรรมการบริหารสามารถอนุมัติรายการที่ตนหรือบุคคลที่อาจมีความขัดแย้งมีส่วนได้เสีย หรืออาจมีความขัดแย้งทางผลประโยชน์ในลักษณะอื่นใดกับบริษัทหรือบริษัทย่อย และไม่รวมถึงการดำเนินการเกี่ยวกับรายการที่เกี่ยวข้องกัน และรายการได้มาหรือจำหน่ายไปซึ่งทรัพย์สินที่สำคัญของบริษัทจดทะเบียน ตามกฎเกณฑ์ของตลาดหลักทรัพย์ และบริษัทจะต้องปฏิบัติให้เป็นไปตามกฎ ระเบียบ และข้อบังคับของตลาดหลักทรัพย์

คณะกรรมการตรวจสอบ

ขอบเขตอำนาจหน้าที่ของคณะกรรมการตรวจสอบที่ได้รับมอบหมายจากคณะกรรมการบริษัทมีดังนี้

1. สอบทานให้บริษัทมีการรายงานทางการเงินอย่างถูกต้องและเพียงพอ

2. สอบทานให้บริษัทมีระบบการควบคุมภายใน (internal control) และระบบการตรวจสอบภายใน (internal audit) ที่เหมาะสมและมีประสิทธิภาพ

3. สอบทานให้บริษัทปฏิบัติตามกฎหมายว่าด้วยหลักทรัพย์และตลาดหลักทรัพย์ ข้อกำหนดของตลาดหลักทรัพย์ และกฎหมายที่เกี่ยวข้องกับธุรกิจของบริษัท

4. พิจารณา คัดเลือก เสนอแต่งตั้งบุคคลซึ่งมีความเป็นอิสระเพื่อทำหน้าที่เป็นผู้สอบบัญชีของบริษัท และเสนอค่าตอบแทนของบุคคลดังกล่าว รวมทั้งเข้าร่วมประชุมกับผู้สอบบัญชี โดยไม่มีฝ่ายจัดการเข้าร่วมประชุมด้วยอย่างน้อยปีละ 1 ครั้ง

5. พิจารณารายการที่เกี่ยวข้องกันหรือรายการที่อาจมีความขัดแย้งทางผลประโยชน์ ให้เป็นไปตามกฎหมายและข้อกำหนดของตลาดหลักทรัพย์ ทั้งนี้เพื่อให้มั่นใจว่ารายการดังกล่าวสมเหตุสมผลและเป็นประโยชน์สูงสุดต่อบริษัท



6. จัดทำรายงานของคณะกรรมการตรวจสอบ โดยเปิดเผยไว้ในรายงานประจำปีของบริษัท ซึ่งรายงานดังกล่าวต้องลงนามโดยประธานคณะกรรมการตรวจสอบและต้องประกอบด้วยข้อมูลอย่างน้อยดังต่อไปนี้
- (ก) ความเห็นเกี่ยวกับความถูกต้อง ครบถ้วน เป็นที่เชื่อถือได้ของรายงานทางการเงินของบริษัท
 - (ข) ความเห็นเกี่ยวกับความเพียงพอของระบบควบคุมภายในของบริษัท
 - (ค) ความเห็นเกี่ยวกับการปฏิบัติตามกฎหมายว่าด้วยหลักทรัพย์และตลาดหลักทรัพย์ ข้อกำหนดของตลาดหลักทรัพย์ หรือกฎหมายที่เกี่ยวข้องกับธุรกิจของบริษัท
 - (ง) ความเห็นเกี่ยวกับความเหมาะสมของผู้สอบบัญชี
 - (จ) ความเห็นเกี่ยวกับรายการที่อาจมีความขัดแย้งทางผลประโยชน์
 - (ฉ) จำนวนการประชุมคณะกรรมการตรวจสอบ และการเข้าร่วมประชุมของกรรมการตรวจสอบแต่ละท่าน
 - (ช) ความเห็นหรือข้อสังเกตโดยรวมที่คณะกรรมการตรวจสอบได้รับจากการปฏิบัติหน้าที่ตามกฎหมาย
 - (ซ) รายการอื่นที่เห็นว่าผู้ถือหุ้นและผู้ลงทุนทั่วไปควรทราบ ภายใต้ขอบเขตหน้าที่และความรับผิดชอบที่ได้รับมอบหมายจากคณะกรรมการบริษัท

7. ปฏิบัติการอื่นใดตามที่คณะกรรมการของบริษัทมอบหมายด้วยความเห็นชอบจากคณะกรรมการตรวจสอบ

7.3.2 รายชื่อคณะกรรมการบริหาร

รายชื่อ		ตำแหน่ง
1. นายวรวัณณะ เจริญนวิรัตน์		ประธานกรรมการบริหาร
2. นายสมภพ สหวัฒน์		
3. นางสาวยุพาพร บุญเกิด		
4. นายสุเทพ ชัยพัฒน์นิช		
5. นายภัทท สหวัฒน์		
6. นางสาวภัทรา สหวัฒน์		
7. นายสมประสงค์ สหวัฒน์		
8. นายสิทธิวัฒน์ สหวัฒน์		
9. นายสุรพงษ์ ดำริห์ศิลป์		

รายชื่อคณะกรรมการตรวจสอบ

รายชื่อ		ตำแหน่ง
1. นายนิพนธ์ วิสิษฐยุทธศาสตร์		ประธานกรรมการตรวจสอบ
2. นายไกรทิพย์ ไกรฤกษ์		
3. พลตำรวจเอกวิเชียร พจน์โพธิ์ศรี		

นายไกรทิพย์ ไกรฤกษ์ เป็นกรรมการตรวจสอบที่มีความรู้และประสบการณ์ในการสอบทานงบการเงินรายไตรมาสและงบการเงินประจำปีของบริษัท



7.4 ข้อมูลเกี่ยวกับผู้บริหาร

7.4.1 รายชื่อและตำแหน่งของผู้บริหาร ตามนิยามของคณะกรรมการกำกับหลักทรัพย์และตลาดหลักทรัพย์ (ก.ล.ต.) ประกอบด้วย

รายชื่อ		ตำแหน่ง
1. นายวรวัณณะ	เจริญนวัฒน์	กรรมการผู้จัดการ
2. นายภัทท	สหัสวัฒน์	รองกรรมการผู้จัดการ
3. นายสุรพงษ์	คำวิหะศิลป์	ผู้ช่วยกรรมการผู้จัดการ
4. นายภูมิศักดิ์	จุลวัลลิยะ	ผู้ช่วยกรรมการผู้จัดการ
5. นางสาวภัทรา	สหัสวัฒน์	ผู้ช่วยกรรมการผู้จัดการ
6. นายสมประสงค์	สหัสวัฒน์	ผู้ช่วยกรรมการผู้จัดการ
7. นายสิทธิวัฒน์	สหัสวัฒน์	ผู้ช่วยกรรมการผู้จัดการ
8. นางประภาพร	ศรีงาม	ผู้จัดการฝ่ายบริหาร

7.4.2 นโยบายการจ่ายค่าตอบแทนผู้บริหาร

ค่าตอบแทนผู้บริหารเป็นไปตามหลักการและนโยบายที่คณะกรรมการบริษัทกำหนด ซึ่งเชื่อมโยงกับผลการดำเนินงานของบริษัทและผลการดำเนินงานของผู้บริหารแต่ละท่าน

7.4.3 ค่าตอบแทนผู้บริหาร

- (1) ในปี 2565 บริษัทได้จ่ายค่าตอบแทนประกอบด้วยเงินเดือนและโบนัส (เฉพาะบริษัท) ให้กับผู้บริหารจำนวน 6 ราย รวมทั้งสิ้น 28.08 ล้านบาท
- (2) ค่าตอบแทนอื่น
- ไม่มี -



7.5 ข้อมูลเกี่ยวกับพนักงาน

(1) จำนวนพนักงานบริษัท และ ค่าตอบแทนพนักงาน (ประกอบด้วย เงินเดือน โบนัส ค่าล่วงเวลา และเงินค่าครองชีพ) โดยมีพนักงานในแต่ละสายงานหลักดังนี้

ปี 2563

	จำนวนพนักงาน (ชาย)	จำนวนพนักงาน (หญิง)
<u>สำนักงานใหญ่ - กรุงเทพฯ</u>		
• รองกรรมการผู้จัดการและผู้ช่วยกรรมการผู้จัดการ	4 คน	1 คน
• ฝ่ายธุรการกลางและส่วนนำเข้า	3 คน	9 คน
• สำนักงานกรรมการผู้จัดการและส่วนงานอื่น	5 คน	20 คน
<u>โรงงาน - จังหวัดชลบุรี</u>		
• พนักงาน - ฝ่ายผลิต	443 คน	197 คน
• พนักงาน - ฝ่ายบริหาร	68 คน	63 คน
<u>โรงงาน - จังหวัดสระบุรี</u>		
• พนักงาน - ฝ่ายผลิต	460 คน	203 คน
• พนักงาน - ฝ่ายบริหาร	100 คน	70 คน
รวม	1,083 คน	563 คน
ค่าตอบแทน	331,694,962.14 บาท	125,743,700.70 บาท

ปี 2564

	จำนวนพนักงาน (ชาย)	จำนวนพนักงาน (หญิง)
<u>สำนักงานใหญ่ - กรุงเทพฯ</u>		
• รองกรรมการผู้จัดการและผู้ช่วยกรรมการผู้จัดการ	4 คน	1 คน
• ฝ่ายธุรการกลางและส่วนนำเข้า	3 คน	9 คน
• สำนักงานกรรมการผู้จัดการและส่วนงานอื่น	6 คน	20 คน
<u>โรงงาน - จังหวัดชลบุรี</u>		
• พนักงาน - ฝ่ายผลิต	426 คน	244 คน
• พนักงาน - ฝ่ายบริหาร	62 คน	64 คน
<u>โรงงาน - จังหวัดสระบุรี</u>		
• พนักงาน - ฝ่ายผลิต	436 คน	275 คน
• พนักงาน - ฝ่ายบริหาร	93 คน	70 คน
รวม	1,030 คน	683 คน
ค่าตอบแทน	374,630,023.44 บาท	172,732,192.08 บาท



	จำนวนพนักงาน (ชาย)	จำนวนพนักงาน (หญิง)
สำนักงานใหญ่ - กรุงเทพฯ		
• รองกรรมการผู้จัดการและผู้ช่วยกรรมการผู้จัดการ	4 คน	1 คน
• ฝ่ายธุรการกลางและส่วนนำเข้า	15 คน	14 คน
• สำนักงานกรรมการผู้จัดการและส่วนงานอื่น	14 คน	26 คน
โรงงาน - จังหวัดชลบุรี		
• พนักงาน - ฝ่ายผลิต	433 คน	176 คน
• พนักงาน - ฝ่ายบริหาร	73 คน	79 คน
โรงงาน - จังหวัดสระบุรี		
• พนักงาน - ฝ่ายผลิต	502 คน	190 คน
• พนักงาน - ฝ่ายบริหาร	121 คน	78 คน
รวม	1,162 คน	564 คน
ค่าตอบแทน	400,898,616.33 บาท	149,981,916.36 บาท

(2) ในระยะเวลา 3 ปีที่ผ่านมา บริษัทไม่มีข้อพิพาทด้านแรงงานใด ๆ

(3) บริษัทไม่มีกองทุนสำรองเลี้ยงชีพ

นโยบายในการพัฒนาพนักงาน

- บริษัทฯ ให้ความสำคัญกับการพัฒนาบุคลากรอย่างสม่ำเสมอ บริษัทตระหนักดีว่าบุคลากรคือ ส่วนสำคัญที่จะช่วยให้บริษัทประกอบธุรกิจให้ประสบผลสำเร็จ และเพื่อให้พนักงานมีศักยภาพในการปฏิบัติงาน มีความก้าวหน้าในหน้าที่การงาน มีความชำนาญงานของบุคลากรภายในของบริษัท และสามารถพัฒนางานให้เจริญก้าวหน้าในสายงานของตน บริษัทจึงได้มีการส่งบุคลากรทั้งพนักงานและผู้บริหารของบริษัทเข้ารับการฝึกอบรมภายนอกบริษัท เพื่อให้เตรียมพร้อมรับกับข้อมูลที่เปลี่ยนแปลงใหม่ๆ และมีการจัดอบรมภายในบริษัท ได้แก่ หลักสูตรต่างๆ ที่เกี่ยวข้องกับงานในแต่ละส่วนงานฯ

- การพัฒนาพนักงาน

รายละเอียด	หน่วย	ประจำปี		
		2563	2564	2565
จำนวนชั่วโมงอบรมความรู้เฉลี่ยของพนักงาน	ชั่วโมง/คน/ปี	1.79	1.20	3.13
ค่าใช้จ่ายในการอบรมความรู้และพัฒนาพนักงาน	บาท	23,254.22	42,482.20	65,389.90



7.6 ข้อมูลสำคัญอื่น ๆ

7.6.1 รายชื่อผู้ที่ได้รับมอบหมายให้รับผิดชอบโดยตรงในการควบคุมดูแลการทำบัญชี เลขานุการบริษัท

รายชื่อผู้ที่ได้รับมอบหมายให้รับผิดชอบโดยตรงในการควบคุมดูแลการทำบัญชี นางสาวกนกวรรณ คุ้มผดุง.

คณะกรรมการบริษัทได้มีมติแต่งตั้งให้ นายอารักษ์ ตั้งตระกูล ดำรงตำแหน่งเป็นเลขานุการบริษัทตั้งแต่วันที่ 11 สิงหาคม 2551 โดยคุณสมบัติของผู้ดำรงตำแหน่งเป็นเลขานุการบริษัทปรากฏในเอกสารแนบ 1

7.6.2 หัวหน้างานนักลงทุนสัมพันธ์

บริษัทยังไม่ได้จัดตั้งหน่วยงานขึ้นเฉพาะ แต่ได้มอบหมายให้ นายสมประสงค์ สหวัฒน์ กรรมการบริษัท ทำหน้าที่ติดต่อสื่อสารกับผู้ลงทุนสถาบัน ผู้ถือหุ้น รวมทั้งนักวิเคราะห์และภาคธุรกิจที่เกี่ยวข้อง ได้ที่เบอร์โทรศัพท์ 0 2585 4900-3

7.6.3 ค่าตอบแทนของผู้สอบบัญชี

(1) ค่าตอบแทนจากการสอบบัญชีประจำปี (audit fee)

บริษัทและบริษัทย่อย จำนวนเงินรวม 3,993,000.00 บาท

(2) ค่าบริการอื่น (non-audit fee)

- ค่าตรวจสอบตามเงื่อนไขบัตรส่งเสริมการลงทุน จำนวนเงินรวม 245,000.00 บาท

- ค่าบริการสังเกตการณ์การทำลายสินค้า จำนวนเงินรวม 5,000.00 บาท

8. รายงานผลการดำเนินงานสำคัญด้านการกำกับดูแลกิจการ

8.1 สรุปผลการปฏิบัติหน้าที่ของคณะกรรมการในรอบปีที่ผ่านมา

รายงานของคณะกรรมการบริษัท

คณะกรรมการบริษัทเป็นผู้รับผิดชอบต่อการเงินรวมของบริษัทและบริษัทย่อย และสารสนเทศทางการเงินที่ปรากฏในรายงานประจำปี โดยมีการนำเสนอรายงานความรับผิดชอบของคณะกรรมการบริษัท ต่อรายงานทางการเงินควบคู่กับรายงานของผู้สอบบัญชีรับอนุญาตและงบการเงินที่ตรวจสอบแล้วในรายงานประจำปี คณะกรรมการมีการติดตามและดูแลความเพียงพอของสภาพคล่องทางการเงิน และความสามารถในการชำระหนี้ของกิจการ

การประชุมคณะกรรมการ

บริษัทจะจัดให้มีการประชุมคณะกรรมการอย่างน้อย 3 เดือนต่อครั้ง หรือปีละ 4 ครั้ง ซึ่งเป็นไปตามข้อบังคับของบริษัท และมีการประชุมพิเศษเพิ่มเติมตามความจำเป็น โดยมีการกำหนดวาระการประชุมและช่วงเวลาการประชุมล่วงหน้า (ในกรณีวาระปกติ) เพื่อให้คณะกรรมการสามารถจัดสรรเวลาเข้าร่วมประชุมได้ มีการจัดส่งหนังสือเชิญประชุมพร้อมระเบียบวาระการประชุมและเอกสารประกอบวาระการประชุม เป็นระยะเวลาก่อนวันประชุมอย่างน้อย 7 วัน และคณะกรรมการสามารถขอข้อมูลเพิ่มเติมได้จากกรรมการผู้จัดการหรือเลขานุการบริษัท หรือให้ผู้บริหารระดับสูงเข้าประชุมเพื่อชี้แจงต่อคณะกรรมการในกรณีที่ต้องการข้อมูลเพิ่มเติมเพื่อประกอบการพิจารณา อีกทั้งกำหนดให้กรรมการแต่ละท่านสามารถเสนอเรื่องเข้าสู่วาระการประชุมได้ โดยประธานกรรมการและกรรมการผู้จัดการร่วมกันพิจารณาเลือกเรื่องเข้าวาระการประชุมคณะกรรมการ กรรมการมีหน้าที่ต้องเข้าร่วมประชุมคณะกรรมการทุกครั้ง ยกเว้นกรณีที่มีเหตุผลพิเศษ รวมทั้งกรรมการที่ไม่เป็นผู้บริหารสามารถประชุมระหว่างกันเองตามความจำเป็นได้

บริษัทมีการบันทึกรายงานการประชุมอย่างถูกต้อง ครบถ้วน เพื่อให้ผู้ถือหุ้นสามารถตรวจสอบได้ โดยเลขานุการบริษัท เป็นผู้จัดเก็บรายงานการประชุมพร้อมให้คณะกรรมการบริษัท และผู้ที่เกี่ยวข้องตรวจสอบได้

บริษัทจัดให้มีการประชุมคณะกรรมการบริหารทุกเดือน เพื่อติดตามผลการดำเนินงานของบริษัทและบริษัทย่อย



8.1.1 การสรรหา พัฒนา และประเมินผลการปฏิบัติงานที่ของคณะกรรมการ

(1) กรรมการอิสระ

ขั้นตอนการสรรหากรรมการอิสระ

พิจารณาโดยที่ประชุมคณะกรรมการบริษัท โดยมีคุณสมบัติตามนิยาม "กรรมการอิสระ" และมีความรู้ความสามารถที่เป็นประโยชน์ต่อการประกอบธุรกิจของบริษัท เมื่อพิจารณาแล้ว จะนำเสนอให้ที่ประชุมผู้ถือหุ้นพิจารณาแต่งตั้งเข้าเป็นกรรมการบริษัท

คุณสมบัติของกรรมการอิสระ

1. ต้องถือหุ้นไม่เกิน 1% ของจำนวนหุ้นที่มีสิทธิออกเสียงทั้งหมดของบริษัท บริษัทใหญ่ บริษัทย่อย บริษัทร่วม หรือ นิติบุคคลที่อาจมีความขัดแย้ง โดยให้นับรวมหุ้นที่ถือโดยผู้ที่เกี่ยวข้อง (หมายถึงบุคคลตามมาตรา 258 แห่งพระราชบัญญัติหลักทรัพย์และตลาดหลักทรัพย์) ด้วย

2. ไม่เป็นกรรมการที่มีส่วนร่วมบริหารงาน (หมายถึง กรรมการที่ดำรงตำแหน่งเป็นผู้บริหาร กรรมการที่ทำหน้าที่รับผิดชอบเยี่ยงผู้บริหาร และกรรมการที่มีอำนาจลงนามผูกพัน) / พนักงาน / ลูกจ้าง / ที่ปรึกษาที่ได้รับเงินเดือนประจำ / ผู้มีอำนาจควบคุมของบริษัท บริษัทใหญ่ บริษัทย่อย บริษัทร่วม บริษัทย่อยลำดับเดียวกัน (หมายถึง บริษัทย่อยตั้งแต่ 2 บริษัทขึ้นไปที่มีบริษัทใหญ่เป็นบริษัทเดียวกัน) หรือนิติบุคคลที่อาจมีความขัดแย้ง (ปัจจุบันและช่วง 2 ปีก่อนได้รับการแต่งตั้ง)

3. ไม่มีความสัมพันธ์ทางสายโลหิตหรือโดยการจดทะเบียนในลักษณะที่เป็นบิดามารดา คู่สมรส พี่น้อง และบุตร รวมทั้งคู่สมรสของบุตร กับผู้บริหาร ผู้ถือหุ้นรายใหญ่ ผู้มีอำนาจควบคุม หรือบุคคลที่จะได้รับการเสนอชื่อเป็นผู้บริหารหรือผู้มีอำนาจควบคุมของบริษัทหรือบริษัทย่อย

4. ความสัมพันธ์ทางธุรกิจกับบริษัท

(ก) ลักษณะความสัมพันธ์

* ความสัมพันธ์ในลักษณะของการให้บริการทางวิชาชีพ

- ลักษณะความสัมพันธ์ : ผู้สอบบัญชี ผู้ให้บริการทางวิชาชีพอื่น เช่น ที่ปรึกษากฎหมาย, ที่ปรึกษาทางการเงิน ผู้ประเมินราคาทรัพย์สิน เป็นต้น
- ระดับนัยสำคัญที่เข้าข่ายไม่อิสระ
- กรณีผู้สอบบัญชี : ห้ามทุกกรณี
- กรณีเป็นผู้ให้บริการทางวิชาชีพอื่น : มูลค่ารายการเกิน 2 ล้านบาทต่อปี

* ความสัมพันธ์ทางการค้า/ทางธุรกิจ (ใช้แนวทางในทำนองเดียวกับข้อกำหนดว่าด้วยการทำรายการที่เกี่ยวข้องกันของตลาดหลักทรัพย์)

- ลักษณะความสัมพันธ์ : กำหนดครอบคลุมรายการทางธุรกิจทุกประเภท ได้แก่ รายการที่เป็นธุรกรรมปกติ รายการเช่า/ให้เช่าอสังหาริมทรัพย์ รายการเกี่ยวกับสินทรัพย์/บริการ และรายการให้หรือรับความช่วยเหลือทางการเงิน
- ระดับนัยสำคัญที่เข้าข่ายไม่อิสระ : มูลค่ารายการ ≥ 20 ล้านบาท หรือ \geq เท่ากับ 3% ของ NTA ของบริษัท แล้วแต่จำนวนใดจะต่ำกว่า ทั้งนี้ในการพิจารณามูลค่ารายการให้รวมรายการที่เกิดขึ้นในช่วง 6 เดือนก่อนวันที่มีการทำรายการในครั้งนี้ด้วย

(ข) กรณีที่มีลักษณะความสัมพันธ์ตาม (ก) กับนิติบุคคล บุคคลที่ถือว่าเข้าข่ายไม่อิสระได้แก่ ผู้ถือหุ้นรายใหญ่ กรรมการ (ยกเว้นกรณีเป็นกรรมการอิสระ / กรรมการตรวจสอบ) และผู้บริหารหรือ partner ของนิติบุคคลนั้น

(ค) กำหนดช่วงเวลาที่ยามีความสัมพันธ์ตาม (ก) และ (ข) : ปัจจุบันและ 2 ปีก่อนได้รับการแต่งตั้ง



- (ง) ข้อยกเว้น : กรณีมีเหตุจำเป็นและสมควร ซึ่งมีได้เกิดขึ้นอย่างสม่ำเสมอและต่อเนื่อง กรรมการอิสระ/กรรมการตรวจสอบอาจมีความสัมพันธ์เกินระดับนัยสำคัญที่กำหนดในระหว่างดำรงตำแหน่งก็ได้ แต่ต้องได้รับอนุมัติจากคณะกรรมการบริษัทก่อนและมติที่ได้ต้องเป็นมติเอกฉันท์ นอกจากนี้ บริษัทต้องเปิดเผยความสัมพันธ์ดังกล่าวของกรรมการรายนั้นไว้ในแบบแสดงรายการข้อมูลการเสนอขายหลักทรัพย์ (แบบ filing) แบบแสดงรายการข้อมูลประจำปี (แบบ 56-1) และรายงานประจำปี (แบบ 56-2) ของบริษัท และหากต่อมาบริษัทจะเสนอกรรมการอิสระ/กรรมการตรวจสอบรายนั้น เพื่อดำรงตำแหน่งต่ออีกวาระหนึ่ง บริษัทจะต้องเปิดเผยข้อมูลเกี่ยวกับความสัมพันธ์ดังกล่าวในหนังสือนัดประชุมผู้ถือหุ้นในวาระเลือกตั้งกรรมการด้วย

5. ไม่เป็นกรรมการที่ได้รับแต่งตั้งขึ้นเพื่อเป็นตัวแทนของกรรมการของบริษัท ผู้ถือหุ้นรายใหญ่ หรือผู้ถือหุ้นซึ่งเป็นผู้เกี่ยวข้องกับผู้ถือหุ้นรายใหญ่ของบริษัท

6. ไม่มีลักษณะอื่นใดที่ทำให้ไม่สามารถให้ความเห็นอย่างเป็นอิสระได้

7. กรรมการอิสระที่มีคุณสมบัติตาม 1- 6 อาจได้รับมอบหมายจากคณะกรรมการบริษัทให้ตัดสินใจในการดำเนินกิจการของบริษัท บริษัทใหญ่ บริษัทย่อย บริษัทร่วม บริษัทย่อยลำดับเดียวกัน หรือนิติบุคคลที่อาจมีความขัดแย้ง โดยมีการตัดสินใจในรูปแบบองค์คณะ (collective decision) ได้

(2) การสรรหากรรมการและผู้บริหารระดับสูงสุด

บริษัทไม่มีคณะกรรมการสรรหาในการกลั่นกรองบุคคลเพื่อแต่งตั้งเป็นกรรมการและผู้บริหารระดับสูงสุด ในการสรรหากรรมการ คณะกรรมการจะเป็นผู้พิจารณาเพื่อเสนอแต่งตั้งตามข้อบังคับของบริษัท ซึ่งมีคุณสมบัติและไม่มีความขัดแย้งห้ามตามมาตรา 68 แห่งพระราชบัญญัติบริษัทมหาชนจำกัด พ.ศ.2535

คณะกรรมการของบริษัทประกอบด้วยกรรมการอย่างน้อย 5 คน และกรรมการไม่น้อยกว่ากึ่งหนึ่งของกรรมการทั้งหมดนั้นต้องมีถิ่นที่อยู่ในราชอาณาจักร และกรรมการของบริษัทจะต้องเป็นผู้มีคุณสมบัติตามที่กฎหมายกำหนด

ในการประชุมสามัญผู้ถือหุ้นประจำปีทุกครั้ง ให้กรรมการออกจากตำแหน่ง 1 ใน 3 ถ้าจำนวนกรรมการที่จะแบ่งออกให้ตรงเป็นสามส่วนไม่ได้ ก็ให้ออกโดยจำนวนใกล้เคียงที่สุดกับส่วน 1 ใน 3 โดยกรรมการที่ต้องออกจากตำแหน่งตามวาระนั้นอาจถูกเลือกเข้ามาดำรงตำแหน่งใหม่ก็ได้

ในการเลือกตั้งกรรมการผ่านที่ประชุมผู้ถือหุ้นบริษัท มีหลักเกณฑ์และวิธีการดังต่อไปนี้

1. ในการลงคะแนนเสียงเลือกตั้งกรรมการให้ถือว่า ผู้ถือหุ้นแต่ละคนมีคะแนนเสียงเท่ากับหนึ่งหุ้นต่อหนึ่งเสียง
2. ในการลงคะแนนเสียงเลือกตั้งกรรมการ ให้ลงคะแนนเสียงเลือกตั้งกรรมการเป็นรายบุคคล โดยให้ผู้ถือหุ้นลงคะแนนเสียงทั้งหมดที่ตนมีอยู่เลือกบุคคลที่ได้รับการเสนอชื่อเป็นกรรมการที่ละคน
3. บุคคลที่ได้รับคะแนนเสียงสูงสุดตามลำดับลงมา เป็นผู้ได้รับเลือกตั้งเป็นกรรมการเท่าจำนวนกรรมการที่จะพึงเลือกตั้งในครั้งนั้น ในกรณีที่บุคคลซึ่งได้รับเลือกตั้งในลำดับถัดลงมา มีคะแนนเสียงเท่ากัน เกินจำนวนที่จะพึงมี ให้ประธานที่ประชุมออกเสียงได้เพิ่มขึ้นอีกหนึ่งเสียงเป็นเสียงชี้ขาด

วิธีการแต่งตั้งกรรมการแต่ละรายต้องได้รับคะแนนเสียงข้างมากของผู้ถือหุ้นซึ่งมาประชุมและออกเสียงลงคะแนน

ที่ประชุมผู้ถือหุ้นอาจลงมติให้กรรมการคนใดออกจากตำแหน่งก่อนถึงคราวออกตามวาระ ได้ด้วยคะแนนเสียงไม่น้อยกว่า 3 ใน 4 ของจำนวนผู้ถือหุ้นซึ่งมาประชุมและมีสิทธิออกเสียง และมีหุ้นนับรวมกันได้ไม่น้อยกว่ากึ่งหนึ่งของจำนวนหุ้นที่ถือโดยผู้ถือหุ้นที่มาประชุมและมีสิทธิออกเสียง



8.1.2 การเข้าร่วมประชุมและการจ่ายค่าตอบแทนคณะกรรมการรายบุคคล

รายชื่อกรรมการ	ตำแหน่ง	การเข้าร่วมประชุม / การประชุมทั้งหมด	
		คณะกรรมการบริษัท	ผู้ถือหุ้น
1. นายสมภพ สหวัฒน์	ประธานกรรมการ	4/4	1/1
2. นายนิพนธ์ วิสิทธิ์ยุทธศาสตร์	กรรมการอิสระ ประธานกรรมการตรวจสอบ	4/4	1/1
3. พลตำรวจเอกสุนทร ชัยขวัญ	กรรมการอิสระ	4/4	1/1
4. พลตำรวจเอกวิเชียร พจน์โพธิ์ศรี	กรรมการอิสระ กรรมการตรวจสอบ	4/4	1/1
5. นายสืบตระกูล สุนทรธรรม	รองประธานกรรมการ กรรมการอิสระ	4/4	1/1
6. นายไกรทิพย์ ไกรฤกษ์	กรรมการอิสระ กรรมการตรวจสอบ	4/4	1/1
7. นางสาวยุพาพร บุญเกิด	รองประธานกรรมการ	4/4	1/1
8. นายวรรณนะ เจริญนวัฒน์	กรรมการผู้จัดการ	4/4	1/1
9. นายสุเทพ ชัยพัฒน์วนิช	กรรมการ	4/4	1/1
10. นายภัทท สหวัฒน์	รองกรรมการผู้จัดการ	4/4	1/1
11. นางสาวภัทรา สหวัฒน์	กรรมการ	4/4	1/1
12. นายสมประสงค์ สหวัฒน์	กรรมการ	4/4	1/1
13. นายสิทธิวัฒน์ สหวัฒน์	กรรมการ	4/4	1/1
14. นายสุรพงษ์ ดำริห์ศิลป์	กรรมการ	4/4	1/1
15. นายวิชัย นิเวศน์ปฐุมวัฒน์	กรรมการ	4/4	1/1

ค่าตอบแทนที่เป็นตัวเงิน

(1) ค่าตอบแทนกรรมการ ประกอบด้วยค่าตอบแทนรายเดือนและโบนัสประจำปี ดังนี้

รายชื่อ	ตำแหน่ง	บาท
1. นายนิพนธ์ วิสิทธิ์ยุทธศาสตร์	ประธานกรรมการตรวจสอบ	1,320,000
2. นายสืบตระกูล สุนทรธรรม	กรรมการอิสระ	1,320,000
3. นายไกรทิพย์ ไกรฤกษ์	กรรมการตรวจสอบ	950,000
4. พล.ต.อ.สุนทร ชัยขวัญ	กรรมการอิสระ	710,000
5. พล.ต.อ.วิเชียร พจน์โพธิ์ศรี	กรรมการตรวจสอบ	950,000
รวมเป็นเงินค่าตอบแทน		<u>5,250,000</u>

(2) ค่าตอบแทนอื่น

- ไม่มี -



คณะกรรมการบริษัท ได้พิจารณาคำตอบแทนกรรมการ โดยให้สอดคล้องกับภาระหน้าที่ ความรับผิดชอบ โดยเปรียบเทียบจากข้อมูลคำตอบแทนกรรมการของบริษัทจดทะเบียนในตลาดหลักทรัพย์แห่งประเทศไทยที่มีรายได้รวมใกล้เคียงกับบริษัท เพื่อให้บริษัทมีข้อมูลประกอบการพิจารณาการจ่ายคำตอบแทนกรรมการ และได้ขออนุมัติจากที่ประชุมผู้ถือหุ้นแล้ว

คำตอบแทนผู้บริหารเป็นไปตามหลักการและนโยบายที่คณะกรรมการบริษัทกำหนด ซึ่งเชื่อมโยงกับผลการดำเนินงานของบริษัทและผลการดำเนินงานของผู้บริหารแต่ละท่าน

ปัจจุบันบริษัทยังไม่มีคณะกรรมการกำหนดคำตอบแทน แต่มีกระบวนการพิจารณาคำตอบแทนที่เหมาะสม โดยใช้ข้อมูลคำตอบแทนของบริษัทในอุตสาหกรรมเดียวกัน มีขนาดใกล้เคียงกับบริษัท รวมทั้งผลประกอบการของบริษัท ประกอบการพิจารณากรรมการบริษัทที่ไปดำรงตำแหน่งกรรมการในบริษัทย่อยไม่ได้รับคำตอบแทนในฐานะกรรมการของบริษัทย่อย

8.1.3 การกำกับดูแลบริษัทย่อยและบริษัทร่วม

(1) บริษัทมีการกำกับดูแลบริษัทย่อยและมีข้อบังคับในเรื่องการทำรายการที่เกี่ยวข้อง การได้มาหรือจำหน่ายไปซึ่งสินทรัพย์ หรือการทำรายการสำคัญอื่นใดของบริษัทย่อยดังกล่าว ให้ครบถ้วนถูกต้อง และใช้หลักเกณฑ์ที่เกี่ยวข้องกับการเปิดเผยข้อมูลและการทำรายการข้างต้นในลักษณะเดียวกับหลักเกณฑ์ของบริษัท รวมถึงการกำกับดูแลให้มีการจัดเก็บข้อมูล และการบันทึกบัญชีของบริษัทย่อยให้ถูกต้อง และสามารถให้บริษัทตรวจสอบ และรวบรวมข้อมูลมาจัดทำงบการเงินรวมได้ทันกำหนดเวลา

บริษัทมีนโยบายมุ่งเน้นให้บริษัทย่อยผลิตสินค้าที่ได้คุณภาพ โดยมีต้นทุนการผลิตที่สามารถแข่งขันได้ สามารถช่วยเพิ่มรายได้และการจำหน่ายสินค้าภายในกลุ่ม โดยกรรมการบริหารของบริษัทจะเป็นกรรมการบริหารของบริษัทย่อยด้วย เพื่อสามารถกำหนดนโยบาย และควบคุมดูแลการดำเนินงานของบริษัทย่อย ให้เป็นไปตามทิศทางและนโยบายที่กำหนด

เนื่องจากบริษัทฯ มีบริษัทย่อยจำนวน 9 บริษัท ดังนั้นกรรมการบริษัทที่เป็นผู้บริหารบางท่าน ต้องไปดำรงตำแหน่งเป็นกรรมการในบริษัทดังกล่าว เพื่อสามารถกำหนดนโยบาย และควบคุมดูแลการดำเนินงานของบริษัทย่อย ให้เป็นไปตามทิศทางและนโยบายที่กำหนด ในปัจจุบันกรรมการของบริษัทดำรงตำแหน่งในบริษัทจดทะเบียนไม่เกิน 5 แห่ง

บริษัทที่เกี่ยวข้องดำเนินธุรกิจเกี่ยวกับการผลิตและจำหน่ายแผ่นไม้เพื่อทดแทนไม้ธรรมชาติและผลิตภัณฑ์ที่เกี่ยวข้อง โดยมีนโยบายมุ่งเน้นให้บริษัทที่เกี่ยวข้องสามารถผลิตสินค้าที่ได้คุณภาพ โดยมีต้นทุนการผลิตที่สามารถแข่งขันได้ สามารถช่วยสนับสนุนรายได้และการจำหน่ายสินค้าภายในกลุ่ม

(2) ข้อตกลงระหว่างบริษัทกับผู้ถือหุ้นอื่นในการบริหารจัดการบริษัทย่อยและบริษัทร่วม (shareholder's agreement)

- ไม่มี -

8.1.4 การติดตามให้มีการปฏิบัติตามนโยบายและแนวทางปฏิบัติในการกำกับดูแลกิจการ

คณะกรรมการบริษัทได้พิจารณาหลักการกำกับดูแลกิจการที่ดีสำหรับบริษัทจดทะเบียนปี 2560 มาปรับใช้ให้สอดคล้องกับการดำเนินงานของบริษัท ดังนี้

เพื่อให้การดำเนินธุรกิจบริษัท มีความเจริญเติบโตอย่างต่อเนื่อง และเพิ่มความเชื่อมั่นให้แก่ผู้ถือหุ้น ผู้ลงทุน และผู้เกี่ยวข้องทุกฝ่าย บริษัทฯ จึงกำหนดนโยบายการกำกับดูแลกิจการ โดยให้คณะกรรมการบริษัทถือปฏิบัติดังนี้

- (ก) จะบริหารงานด้วยความรอบคอบและระมัดระวัง รับผิดชอบต่อการปฏิบัติหน้าที่ด้วยความสามารถและประสิทธิภาพที่เพียงพอ เพื่อให้เกิดประโยชน์สูงสุดต่อผู้ถือหุ้น
 - (ข) ดูแลมิให้เกิดปัญหาความขัดแย้งทางผลประโยชน์ รับผิดชอบต่อการตัดสินใจและการกระทำของตนเอง
 - (ค) ดำเนินงานเป็นไปด้วยความโปร่งใส สามารถตรวจสอบได้ เผยข้อมูลอย่างเพียงพอแก่ผู้เกี่ยวข้องทุกฝ่าย
 - (ง) ดำเนินธุรกิจโดยคำนึงถึงความเสี่ยงอยู่เสมอ โดยมีการควบคุมและบริหารความเสี่ยงที่เหมาะสม
- ในรอบปีที่ผ่านมา บริษัทได้ดำเนินการตามแนวทางของแต่ละประเด็นได้อย่างครบถ้วนแล้ว



บริษัทติดตามเพื่อให้เกิดการปฏิบัติตามกำกับดูแลกิจการที่ดี ดังนี้

(1) การป้องกันความขัดแย้งทางผลประโยชน์

บริษัทมีนโยบายและแนวปฏิบัติต่างๆ ในการป้องกันความขัดแย้งทางผลประโยชน์ ดังนี้

- กำหนดให้กรรมการและผู้บริหารระดับสูง ต้องรายงานการมีส่วนได้เสียของตนเองและบุคคลที่เกี่ยวข้อง ซึ่งเป็นส่วนได้เสียที่เกี่ยวข้องกับการบริหารจัดการกิจการของบริษัทหรือบริษัทย่อย เมื่อเข้าดำรงตำแหน่งกรรมการหรือผู้บริหารระดับสูง และรายงานทุกครั้งเมื่อมีการเปลี่ยนแปลงข้อมูลการมีส่วนได้เสีย

- เลขานุการบริษัทจะต้องจัดส่งสำเนารายงานการมีส่วนได้เสียดังกล่าว ให้แก่ประธานคณะกรรมการและประธานคณะกรรมการตรวจสอบทราบภายใน 7 วันทำการนับแต่วันที่บริษัทได้รับรายงาน เพื่อให้เป็นไปตามพรบ.หลักทรัพย์และตลาดหลักทรัพย์ พ.ศ.2535 และเพื่อใช้ข้อมูลดังกล่าวในการตรวจสอบและป้องกันความขัดแย้งทางผลประโยชน์

- มีการเปิดเผยโครงสร้างการถือหุ้นในกิจการที่มีอำนาจควบคุมและบริษัทอื่นอย่างชัดเจน รวมทั้งผู้ถือหุ้นที่มีอำนาจ เพื่อให้มั่นใจว่าบริษัทมีโครงสร้างการถือหุ้นที่ชัดเจน ไม่มีการถือหุ้นไขว้กับผู้ถือหุ้นใหญ่ จึงไม่ทำให้เกิดความขัดแย้งทางผลประโยชน์แก่ฝ่ายใดฝ่ายหนึ่ง

- ในการประชุมคณะกรรมการ หากกรรมการท่านใดมีส่วนได้เสียกับผลประโยชน์ ในเรื่องที่กำลังมีการพิจารณาการมีส่วนได้เสีย จะต้องไม่มีส่วนร่วมในการตัดสินใจในเรื่องนั้น โดยอาจไม่เข้าร่วมประชุมหรืองดออกเสียง เพื่อให้การตัดสินใจของคณะกรรมการบริษัทเป็นไปอย่างยุติธรรม เพื่อประโยชน์ของผู้ถือหุ้น

(2) การใช้ข้อมูลภายในเพื่อแสวงหาผลประโยชน์

บริษัทมีนโยบายและถือปฏิบัติโดยเคร่งครัดในการจัดการข้อมูลภายใน โดยจัดให้รับทราบเฉพาะผู้ที่เกี่ยวข้องเท่านั้น การรายงานหรือเผยแพร่ข้อมูลภายใน จะสามารถปฏิบัติได้เฉพาะบุคคลที่ได้รับมอบหมายเท่านั้น โดยทั้งนี้ กรรมการและผู้บริหารของบริษัททุกท่านทราบถึงภาระหน้าที่ และความรับผิดชอบต่อข้อมูลภายใน ไม่นำมาใช้เป็นประโยชน์ส่วนตน มีการกำหนดให้ผู้บริหารรายงานการเปลี่ยนแปลงการถือหลักทรัพย์ต่อสำนักงานคณะกรรมการก.ต.ตามมาตรา 59 แห่งพระราชบัญญัติหลักทรัพย์และตลาดหลักทรัพย์ พ.ศ.2535 ภายใน 3 วัน นับจากวันที่มีการเปลี่ยนแปลงการถือครองหลักทรัพย์ และให้แจ้งเลขานุการบริษัททราบ เพื่อจัดทำบันทึกการเปลี่ยนแปลงและสรุปจำนวนหลักทรัพย์ของกรรมการและผู้บริหารเป็นรายบุคคล เพื่อนำเสนอให้แก่คณะกรรมการบริษัททราบในการประชุมครั้งถัดไป นอกจากนั้นยังได้แจ้งบทลงโทษหากมีการฝ่าฝืนหรือไม่ปฏิบัติตามข้อกำหนดดังกล่าวด้วย และห้ามไม่ให้ผู้บริหารหรือหน่วยงานที่ได้รับทราบข้อมูลภายใน เปิดเผยข้อมูลภายในแก่บุคคลภายนอกหรือบุคคลที่ไม่มีหน้าที่เกี่ยวข้อง ในการประชุมคณะกรรมการบริษัททุกครั้ง เลขานุการบริษัทจะดำเนินการให้กรรมการแต่ละท่านตรวจสอบความถูกต้องของจำนวนหุ้นของตนเอง

ในปีที่ผ่านมาไม่พบว่ากรรมการและผู้บริหารมีการซื้อขายหลักทรัพย์ของบริษัท

(3) การต่อต้านทุจริตคอร์รัปชัน

บริษัทให้ความสำคัญเรื่องการต่อต้านทุจริตและคอร์รัปชัน โดยมีการกำหนดนโยบายต่อต้านการทุจริตและคอร์รัปชันซึ่งได้รับอนุมัติจากคณะกรรมการบริษัท เพื่อเป็นแนวปฏิบัติที่ชัดเจนในการดำเนินธุรกิจ และได้ประกาศเจตนารมณ์แนวร่วมปฏิบัติของภาคเอกชนไทยในการต่อต้านการทุจริต เมื่อเดือนกุมภาพันธ์ ปี 2558

(4) การจ้างเหมา

- ไม่มี -



8.2 รายงานผลการปฏิบัติหน้าที่ของคณะกรรมการตรวจสอบในรอบปีที่ผ่านมา

8.2.1 จำนวนครั้งการประชุมและการเข้าร่วมประชุมของกรรมการตรวจสอบรายบุคคล

รายชื่อ		การเข้าร่วมประชุม / การประชุมทั้งหมด
1. นายนิพนธ์	วิศิษฐ์ยุทธศาสตร์	4/4
2. นายไกรทิพย์	ไกรฤกษ์	4/4
3. พลตำรวจเอกวิเชียร	พจน์โพธิ์ศรี	4/4

8.2.2 ผลการปฏิบัติหน้าที่ของคณะกรรมการตรวจสอบ

1. สอบทานให้บริษัทมีการรายงานทางการเงินอย่างถูกต้องและเพียงพอ
2. สอบทานให้บริษัทมีระบบการควบคุมภายใน (internal control) และระบบการตรวจสอบภายใน (internal audit) ที่เหมาะสมและมีประสิทธิผล

3. สอบทานให้บริษัทปฏิบัติตามกฎหมายว่าด้วยหลักทรัพย์และตลาดหลักทรัพย์ ข้อกำหนดของตลาดหลักทรัพย์ และกฎหมายที่เกี่ยวข้องกับธุรกิจของบริษัท

4. พิจารณา คัดเลือก เสนอแต่งตั้งบุคคลซึ่งมีความเป็นอิสระเพื่อทำหน้าที่เป็นผู้สอบบัญชีของบริษัท และเสนอค่าตอบแทนของบุคคลดังกล่าว รวมทั้งเข้าร่วมประชุมกับผู้สอบบัญชี โดยไม่มีฝ่ายจัดการเข้าร่วมประชุมด้วยอย่างน้อยปีละ 1 ครั้ง

5. พิจารณารายการที่เกี่ยวข้องกันหรือรายการที่อาจมีความขัดแย้งทางผลประโยชน์ ให้เป็นไปตามกฎหมายและข้อกำหนดของตลาดหลักทรัพย์ ทั้งนี้เพื่อให้มั่นใจว่ารายการดังกล่าวสมเหตุสมผลและเป็นประโยชน์สูงสุดต่อบริษัท

6. จัดทำรายงานของคณะกรรมการตรวจสอบ โดยเปิดเผยไว้ในรายงานประจำปีของบริษัท ซึ่งรายงานดังกล่าวต้องลงนามโดยประธานคณะกรรมการตรวจสอบ

7. ปฏิบัติการอื่นใดตามที่คณะกรรมการของบริษัทมอบหมายด้วยความเห็นชอบจากคณะกรรมการตรวจสอบ

ในรอบปี 2565 คณะกรรมการตรวจสอบมีการประชุม 4 ครั้ง ในการประชุมแต่ละครั้ง กรรมการตรวจสอบเข้าร่วมประชุมครบทุกท่านเพื่อสอบทานงบการเงินรายไตรมาสที่ผ่านการสอบทานจากผู้สอบบัญชีรับอนุญาต และงบการเงินประจำปีที่ผ่านมาการตรวจสอบจากผู้สอบบัญชีรับอนุญาต เพื่อให้มั่นใจว่างบการเงินจัดทำขึ้นตามหลักการบัญชีที่รับรองทั่วไป และการเปิดเผยข้อมูลทางการเงินเป็นไปอย่างถูกต้องและเพียงพอ และมีความเห็นว่างบการเงินจัดทำขึ้นตามหลักการบัญชีที่รับรองทั่วไป การเปิดเผยข้อมูลถูกต้องและครบถ้วน และเห็นควรเสนอต่อคณะกรรมการบริษัทเพื่อพิจารณาอนุมัติต่อไป

คณะกรรมการตรวจสอบได้พิจารณาแบบประเมินความเพียงพอของระบบการควบคุมภายใน และมีความเห็นว่าระบบการควบคุมภายในของบริษัท มีความเหมาะสมและเพียงพอ

คณะกรรมการตรวจสอบได้พิจารณาเรื่องการเปิดเผยข้อมูลของบริษัท เกี่ยวกับการทำรายการที่เกี่ยวข้องกัน หรือรายการที่อาจมีความขัดแย้งทางผลประโยชน์ ระหว่างบริษัท บริษัทย่อย บริษัทที่เกี่ยวข้อง และบุคคลที่เกี่ยวข้อง เพื่อให้มั่นใจว่าบริษัทได้ปฏิบัติตามกฎหมายว่าด้วยหลักทรัพย์และตลาดหลักทรัพย์ ข้อกำหนดของตลาดหลักทรัพย์แห่งประเทศไทย รวมทั้งกฎหมายที่เกี่ยวข้องกับบริษัท พร้อมทั้งเปิดเผยข้อมูลที่เพียงพอเพื่อประโยชน์ต่อผู้ลงทุน และมีความเห็นว่ารายการที่เกิดขึ้นระหว่างบริษัท บริษัทย่อย บริษัทที่เกี่ยวข้อง และบุคคลที่เกี่ยวข้อง ได้เป็นไปตามราคาตลาด หรือราคายุติธรรม ซึ่งสามารถเปรียบเทียบได้กับรายการที่เกิดขึ้นกับบุคคลภายนอก และบริษัทได้มีการเปิดเผยข้อมูลโดยถูกต้องและครบถ้วน



คณะกรรมการตรวจสอบได้พิจารณาและเสนอแต่งตั้งผู้สอบบัญชี คือ นายอำพล จานงค์วัฒน์ ผู้สอบบัญชีรับอนุญาตเลขที่ 4663 หรือ นางสาวประภาศรี ลีลาสุภา ผู้สอบบัญชีรับอนุญาตเลขที่ 4664 หรือ นายนริศ เสาวลักษณ์สกุล ผู้สอบบัญชีรับอนุญาตเลขที่ 5369 หรือ นางสาวกัญญนันท์ ปุณณวิวัฒน์ ผู้สอบบัญชีรับอนุญาตเลขที่ 12733 จากบริษัท สำนักงาน เอ เอ็ม ซี จำกัด เป็นผู้สอบบัญชีประจำปี 2566 เนื่องจากบริษัท สำนักงาน เอ เอ็ม ซี จำกัด ได้ทำการตรวจสอบบัญชีงบการเงินของบริษัทและบริษัทย่อยติดต่อกันหลายปี สามารถให้คำแนะนำที่เป็นประโยชน์ต่อบริษัทมาโดยตลอด ผู้สอบบัญชีที่เสนอแต่งตั้ง มีความเป็นอิสระและไม่มีผลประโยชน์หรือส่วนได้เสียใดๆ ที่อาจจะก่อให้เกิดความขัดแย้งทางผลประโยชน์กับบริษัท, บริษัทย่อย, ผู้บริหาร, ผู้ถือหุ้นรายใหญ่ หรือผู้ที่เกี่ยวข้องกับบุคคลดังกล่าว และพิจารณาค่าสอบบัญชีประจำปี 2566 เป็นจำนวนเงิน 917,000 บาท เพื่อนำเสนอต่อคณะกรรมการบริษัทเพื่อพิจารณาอนุมัติ และนำเสนอที่ประชุมสามัญผู้ถือหุ้นประจำปี 2566 อนุมัติต่อไป

9. การควบคุมภายในและรายการระหว่างกัน

9.1 การควบคุมภายใน

9.1.1 - ในการประชุมคณะกรรมการบริษัทครั้งที่ 1/2566 เมื่อวันที่ 21 กุมภาพันธ์ 2566 กรรมการอิสระจำนวน 5 ท่าน เข้าร่วมประชุมด้วย คณะกรรมการได้ประเมินระบบควบคุมภายในของบริษัทและบริษัทย่อย โดยการซักถามข้อมูลจากฝ่ายบริหาร และแบบประเมินที่ฝ่ายบริหารจัดทำขึ้น สรุปได้จากการประเมินการควบคุมภายในของบริษัทในด้านต่างๆ 5 องค์ประกอบ คือ

- สภาพแวดล้อมการควบคุม (Control Environment)
- การประเมินความเสี่ยง (Risk Assessment)
- มาตรการควบคุม (Control Activities)
- ระบบสารสนเทศและการสื่อสารข้อมูล (Information & Communication)
- ระบบการติดตาม (Monitoring Activities)

คณะกรรมการเห็นว่า ระบบการควบคุมภายในของบริษัทมีความเพียงพอที่จะดำเนินการตามระบบได้อย่างมีประสิทธิภาพ รวมทั้งมีระบบการควบคุมภายในในเรื่องการติดตามควบคุมดูแลการดำเนินงานของบริษัทย่อย ให้สามารถป้องกันทรัพย์สินของบริษัทและบริษัทย่อยจากการที่กรรมการหรือผู้บริหารนำไปใช้โดยมิชอบหรือโดยไม่มีอำนาจ รวมถึงการทำธุรกรรมกับบุคคลที่อาจมีความขัดแย้งและบุคคลที่เกี่ยวข้องกัน อย่างเพียงพอแล้ว สำหรับการควบคุมภายในในหัวข้ออื่น คณะกรรมการเห็นว่า บริษัทมีการควบคุมภายในที่เพียงพอแล้วเช่นกัน

- ผู้สอบบัญชีของบริษัทคือ บริษัท สำนักงาน เอ เอ็ม ซี จำกัด “สำนักงาน” ซึ่งเป็นผู้ตรวจสอบงบการเงินของบริษัท ได้ให้ความเห็นในรายงานระบบควบคุมภายในด้านบัญชีว่า สำนักงานได้ศึกษาและประเมินประสิทธิภาพระบบการควบคุมภายในด้านบัญชี ตามที่เห็นว่าเป็นเพื่อประโยชน์ในการกำหนดขอบเขตการปฏิบัติงานตรวจสอบให้รัดกุมและเหมาะสม สำนักงานฯ ขอเรียนว่าการตรวจสอบบัญชีมิได้ตรวจสอบทุกรายการ หากแต่ได้ใช้วิธีการทดสอบเท่านั้น นอกจากนี้การศึกษาระบบประสิทธิภาพระบบการควบคุมภายในด้านบัญชีมีวัตถุประสงค์ตามที่กล่าวในตอนต้น ดังนั้นจึงไม่อาจชี้ให้เห็นจุดอ่อนที่อาจมีอยู่ในระบบการควบคุมภายในได้ อย่างไรก็ดีในการตรวจสอบบัญชีบริษัทไม่พบจุดอ่อนที่มีสาระสำคัญของระบบการควบคุมภายในด้านบัญชี ซึ่งมีผลกระทบต่องบการเงินดังกล่าว

- บริษัทยังไม่มีการจัดตั้งหน่วยงานตรวจสอบภายในในขณะนี้

9.1.2 ในรอบปีที่ผ่านมา บริษัทไม่มีข้อบกพร่องเกี่ยวกับระบบการควบคุมภายใน

9.1.3 คณะกรรมการตรวจสอบได้พิจารณาแบบประเมินความเสี่ยงของระบบการควบคุมภายใน และมีความเห็นว่าระบบการควบคุมภายในของบริษัท มีความเหมาะสมและเพียงพอ



9.2 รายการระหว่างกัน

9.2.1 บุคคลที่มีผลประโยชน์ร่วมและรายการระหว่างกัน

บุคคลที่มีผลประโยชน์ร่วมที่เป็นบริษัทหรือนิติบุคคลอื่น เนื่องจากมีผู้ถือหุ้นใหญ่กลุ่มเดียวกัน

บริษัทจำกัด	ประเภทกิจการและลักษณะธุรกิจ	ที่ตั้ง	ทุนที่เรียกชำระแล้ว
1. เดอะ วนชัย กรุ๊ป ออฟ คอมพานีส์	เป็น Holding Company	2/1 ถนนวงศ์สว่าง แขวงวงศ์สว่าง เขตบางซื่อ กรุงเทพฯ	510,000,000
2. วนชัย อินเทอร์เน็ตติ้ง กรุ๊ป	เป็น Holding Company	2/1 ถนนวงศ์สว่าง แขวงวงศ์สว่าง เขตบางซื่อ กรุงเทพฯ	1,150,000,000
3. เฟิร์สทวูด	ให้เช่าสำนักงาน	2/1 ถนนวงศ์สว่าง แขวงวงศ์สว่าง เขตบางซื่อ กรุงเทพฯ	295,000,000
4. วูดแลนด์	ผลิตบานประตูแผ่นเรียบ และ ประตูลูกฟัก	โรงงาน 87 ต.บ้านฉาง อ.เมือง จ.ปทุมธานี	75,000,000
5. วนชัยไม้อัด	ให้บริการเช่าคลังสินค้าทัณฑ์บน	โรงงาน 8/1 ถนนสุขุมวิท (บางนา-ตราด) ต.ท่าข้าม อ.บางปะกง จ.ฉะเชิงเทรา	60,000,000
6. วนชัย วีเนียร์ แอนด์ ฟลายวูด	ผลิตไม้อัดและไม้อัดปิดผิว	โรงงาน 89 ต.บ้านฉาง อ.เมือง จ.ปทุมธานี	220,000,000
7. แม็ใหญ่	ผลิตแผ่นเอ็มดีเอฟปิดผิวด้วยไม้ยาง	43/3 ต.บ้านฉาง อ.เมือง จ.ปทุมธานี	210,000,000
8. ป่าเขาลำเนาไพร	ปลูกป่ายูคาลิปตัส	1354 ถนนกรุงเทพ-นนทบุรี แขวงบางซื่อ เขตบางซื่อ กรุงเทพฯ	200,000,000

บริษัทที่เกี่ยวข้องดำเนินธุรกิจเกี่ยวกับการผลิตและจำหน่ายแผ่นไม้เพื่อทดแทนไม้ธรรมชาติและผลิตภัณฑ์ที่เกี่ยวข้อง โดยมโนบายมุ่งเน้นให้บริษัทที่เกี่ยวข้องสามารถผลิตสินค้าที่ได้คุณภาพ โดยมีต้นทุนการผลิตที่สามารถแข่งขันได้ สามารถช่วยสนับสนุนรายได้และการจำหน่ายสินค้าภายในกลุ่ม



การถือหุ้นของกรรมการ, ผู้ถือหุ้นใหญ่ของบริษัท ในบริษัทที่เกี่ยวข้องข้างต้น

บริษัทที่เกี่ยวข้อง	นายสมภพ สหวัฒน์			นางสาวยุพาพร บุญเกิด			นายวสันต์ เจริญนรินทร์		
	ตำแหน่ง	หุ้นที่ถือ(หุ้น)	%	ตำแหน่ง	หุ้นที่ถือ(หุ้น)	%	ตำแหน่ง	หุ้นที่ถือ(หุ้น)	%
บจ.เดอะวันชัยกรุ๊ปฮ็อฟคอมปานีส์	-	-	-	-	510,000	10%	กรรมการ	510,000	10%
บจ.วันชัย อินเตอร์ เทรดดิ้ง กรุ๊ป	-	-	-	-	1,150,000	10%	กรรมการ	1,150,000	10%
บจ.เฟิร์สทรี	-	1	-	-	1	-	กรรมการ	1	-
บจ.วูดแลนด์	-	2	-	-	2	-	กรรมการ	2	-
บจ.วันชัยไม้อัด	-	-	-	กรรมการ	10,000	17%	-	-	-
บจ.วันชัยวีเนียร์ แอนด์ พลายวูด	-	1	-	-	1	-	กรรมการ	1	-
บจ.แม่ใหญ่	-	1	-	-	1	-	กรรมการ	1	-
บจ.ป่าเขาลำเนาไพร	-	-	-	กรรมการ	333,333	17%	กรรมการ	-	-

บริษัทที่เกี่ยวข้อง	นายวรรณะ เจริญนรินทร์			นางศิริพร ชัยพัฒน์นวิธ			นายภัทท สหวัฒน์		
	ตำแหน่ง	หุ้นที่ถือ(หุ้น)	%	ตำแหน่ง	หุ้นที่ถือ(หุ้น)	%	ตำแหน่ง	หุ้นที่ถือ(หุ้น)	%
บจ.เดอะวันชัยกรุ๊ปฮ็อฟคอมปานีส์	-	510,000	10%	กรรมการ	510,000	10%	-	510,000	10%
บจ.วันชัย อินเตอร์ เทรดดิ้ง กรุ๊ป	-	1,150,000	10%	กรรมการ	1,150,000	10%	-	1,150,000	10%
บจ.เฟิร์สทรี	-	1	-	กรรมการ	1	-	-	-	-
บจ.วูดแลนด์	-	2	-	กรรมการ	2	-	-	-	-
บจ.วันชัยไม้อัด	กรรมการ	10,000	17%	กรรมการ	10,000	17%	กรรมการ	9,999	17%
บจ.วันชัยวีเนียร์ แอนด์ พลายวูด	-	1	-	กรรมการ	1	-	-	-	-
บจ.แม่ใหญ่	-	1	-	กรรมการ	-	-	-	-	-
บจ.ป่าเขาลำเนาไพร	กรรมการ	333,333	17%	กรรมการ	333,333	17%	กรรมการ	333,333	17%



การถือหุ้นของกรรมการ, ผู้ถือหุ้นใหญ่ของบริษัท ในบริษัทที่เกี่ยวข้องข้างต้น

บริษัทที่เกี่ยวข้อง	นางสาวภัทรา สหวัฒน์			นายสมประสงค์ สหวัฒน์			นางสาวสมใจรัก สหวัฒน์		
	ตำแหน่ง	หุ้นที่ถือ(หุ้น)	%	ตำแหน่ง	หุ้นที่ถือ(หุ้น)	%	ตำแหน่ง	หุ้นที่ถือ(หุ้น)	%
บจ.เดอะวันชัยกรุ๊ปออฟคอมพานีส์	-	510,000	10%	-	510,000	10%	กรรมการ	510,000	10%
บจ.วันชัย อินเตอร์ เทรดดิ้ง กรุ๊ป	-	1,150,000	10%	-	1,150,000	10%	กรรมการ	1,150,000	10%
บจ.เฟิร์สทวูด	-	1	-	-	1	-	กรรมการ	-	-
บจ.วูดแลนด์	-	2	-	-	2	-	กรรมการ	-	-
บจ.วันชัยไม้อัด	กรรมการ	10,000	17%	-	-	-	-	-	-
บจ.วันชัยวีเนียร์ แอนด์ พลายวูด	-	1	-	-	1	-	กรรมการ	-	-
บจ.แม่ใหญ่	-	1	-	-	1	-	กรรมการ	-	-
บจ. ป่าเขาลำเนาไพร	กรรมการ	333,334	17%	-	-	-	-	-	-

บริษัทที่เกี่ยวข้อง	นายสิทธิวัฒน์ สหวัฒน์			นางสาวนิภาภัทร สหวัฒน์		
	ตำแหน่ง	หุ้นที่ถือ(หุ้น)	%	ตำแหน่ง	หุ้นที่ถือ(หุ้น)	%
บจ.เดอะวันชัยกรุ๊ปออฟคอมพานีส์	-	510,000	10%	กรรมการ	510,000	10%
บจ.วันชัย อินเตอร์ เทรดดิ้ง กรุ๊ป	-	1,150,000	10%	กรรมการ	1,150,000	10%
บจ.เฟิร์สทวูด	-	-	-	กรรมการ	-	-
บจ.วูดแลนด์	-	-	-	กรรมการ	-	-
บจ.วันชัยไม้อัด	-	-	-	-	-	-
บจ.วันชัยวีเนียร์ แอนด์ พลายวูด	-	-	-	กรรมการ	-	-
บจ.แม่ใหญ่	-	-	-	กรรมการ	-	-
บจ. ป่าเขาลำเนาไพร	-	-	-	-	-	-



ตารางแสดงรายการระหว่างกันระหว่างบริษัทและบริษัทย่อยกับบริษัทที่เกี่ยวข้อง

บุคคล/นิติบุคคลที่ อาจมีความขัดแย้ง	ความสัมพันธ์	ลักษณะรายการ	มูลค่าของรายการ ระหว่างกันในปี 2565 (ล้านบาท)	ความจำเป็นและเหตุผลสมผล
1. บุคคลที่เกี่ยวข้อง	กรรมการบริษัทของบมจ. วนชัย กรุ๊ป	- บริษัทในกลุ่มขายสินค้าสำเร็จรูป และบริการติดตั้ง	0.04	- รายการซื้อขายระหว่างกันเป็นราคาเดียวกับการทำรายการกับบุคคลภายนอก
		- ลูกหนี้การค้า	0.03	
		- เจ้าหนี้อื่น	0.81	
2. บริษัท แม่ใหญ่ จำกัด	- บริษัทที่เกี่ยวข้อง - มีผู้ถือหุ้นใหญ่กลุ่มเดียวกัน	- บริษัทในกลุ่มขายแผ่นเอ็มดีเอฟ แผ่นOSB แผ่นวีเนียร์ เพื่อนำไปใช้เป็นวัตถุดิบในการผลิตสินค้า	32.99	- รายการซื้อขายระหว่างกันเป็นราคาเดียวกับการทำรายการกับบุคคลภายนอก
		- บริษัทในกลุ่มคิดค่านายหน้าและค่าบริการการขาย	0.22	- เป็นนายหน้าขายสินค้าให้กับบริษัทที่เกี่ยวข้อง
		- บริษัทมีรายได้จากการขายอื่น	0.08	- รายการซื้อขายระหว่างกันเป็นราคาทุน
		- บริษัทในกลุ่มซื้อวีเนียร์ เพื่อใช้เป็นวัตถุดิบในการผลิตสินค้า	2.75	- รายการซื้อขายระหว่างกันเป็นราคาเดียวกับการทำรายการกับบุคคลภายนอก
		- บริษัทซื้อเศษวีเนียร์ ปีกไม้ เพื่อใช้เป็นวัตถุดิบในการผลิตสินค้า	0.36	- รายการซื้อขายระหว่างกันเป็นไปตามเกณฑ์ที่ตกลงร่วมกัน โดยใช้เกณฑ์ใกล้เคียงกับบุคคลภายนอก
		- บริษัทในกลุ่มซื้อไม้อัด เพื่อนำไปจำหน่ายให้กับบุคคลทั่วไป	13.37	- รายการซื้อขายระหว่างกันเป็นราคาเดียวกับการทำรายการกับบุคคลภายนอก
		- บริษัทในกลุ่มจ่ายค่าขนส่งสินค้า	0.08	- รายการซื้อขายระหว่างกันเป็นไปตามเกณฑ์ที่ตกลงร่วมกัน โดยใช้เกณฑ์ใกล้เคียงกับบุคคลภายนอก
		- ลูกหนี้การค้า	4.26	
		- เจ้าหนี้การค้า	2.89	
		- เจ้าหนี้อื่น	2.62	



บุคคล/นิติบุคคลที่ อาจมีความขัดแย้ง	ความสัมพันธ์	ลักษณะรายการ	มูลค่าของรายการ ระหว่างกันในปี 2565 (ล้านบาท)	ความจำเป็นและเหตุผลสมผล
3. บริษัท วูดแลนด์ จำกัด	- บริษัทที่เกี่ยวข้อง - มีผู้ถือหุ้นใหญ่กลุ่มเดียวกัน	- บริษัทในกลุ่มขายแผ่นเอ็มดีเอฟ แผ่นผิวประตู และ แผ่นปาร์ติเกิ้ล เพื่อนำไปใช้เป็นวัตถุดิบในการผลิตสินค้า	109.88	- รายการซื้อขายระหว่างกันเป็นราคาเดียวกับการทำรายการกับบุคคล ภายนอก
		- บริษัทในกลุ่มคิดค่านายหน้าและค่าบริการการขาย	1.07	- เป็นนายหน้าขายสินค้าให้กับบริษัทที่เกี่ยวข้อง
		- บริษัทในกลุ่มมีรายได้จากการรับขนส่งสินค้า	0.17	- รายการซื้อขายระหว่างกันเป็นไปตามเกณฑ์ที่ตกลงร่วมกัน โดยใช้เกณฑ์ใกล้เคียงกับบุคคลภายนอก
		- บริษัทมีรายได้จากการขายอื่น	0.23	- รายการซื้อขายระหว่างกันเป็นราคาทุน
		- บริษัทในกลุ่มซื้อประตูสำเร็จรูป วงกบ บั้วพลาสติก เพื่อนำไปจำหน่ายให้กับบุคคลทั่วไป	37.98	- รายการซื้อขายระหว่างกันเป็นราคาเดียวกับการทำรายการกับบุคคล ภายนอก
		- บริษัทซื้อปึกไม้ เพื่อใช้เป็นวัตถุดิบในการผลิตสินค้า	0.15	- รายการซื้อขายระหว่างกันเป็นไปตามเกณฑ์ที่ตกลงร่วมกัน โดยใช้เกณฑ์ใกล้เคียงกับบุคคลภายนอก
		- บริษัทในกลุ่มจ่ายค่าขนส่งสินค้า	0.12	- รายการซื้อขายระหว่างกันเป็นไปตามเกณฑ์ที่ตกลงร่วมกัน โดยใช้เกณฑ์ใกล้เคียงกับบุคคลภายนอก
		- ลูกหนี้การค้า	26.27	
		- รายได้ค้างรับ	0.10	
		- เจ้าหนี้การค้า	9.16	

บุคคล/นิติบุคคลที่ อาจมีความขัดแย้ง	ความสัมพันธ์	ลักษณะรายการ	มูลค่าของรายการ ระหว่างกันในปี 2565 (ล้านบาท)	ความจำเป็นและเหตุผลสมผล
4. บริษัท วนชัย วิเนียร์ แอนด์ พลายวู้ด จำกัด	- บริษัทที่เกี่ยวข้อง - มีผู้ถือหุ้นใหญ่กลุ่มเดียวกัน	- บริษัทในกลุ่มขายแผ่นวีเนียร์ เพื่อนำไปใช้เป็นวัตถุดิบ ในการผลิตสินค้า	30.93	- รายการซื้อขายระหว่างกันเป็นราคาเดียวกับการทำรายการกับบุคคล ภายนอก
		- บริษัทในกลุ่มคิดค่านายหน้าและค่าบริการการขาย	0.93	- เป็นนายหน้าขายสินค้าให้กับบริษัทที่เกี่ยวข้อง
		- บริษัทมีรายได้จากการขายอื่น	0.10	- รายการซื้อขายระหว่างกันเป็นราคาทุน
		- บริษัทซื้อเศษวีเนียร์ แกนไม้ กาวเมลามีน เพื่อใช้เป็นวัตถุดิบในการผลิตสินค้า	3.44	- รายการซื้อขายระหว่างกันเป็นไปตามเกณฑ์ที่ตกลงร่วมกัน โดยใช้เกณฑ์ใกล้เคียงกับบุคคลภายนอก
		- บริษัทซื้อไม้แบบหล่อคอนกรีต เพื่อใช้ในการซ่อมแซมทั่วไป	0.01	- รายการซื้อขายระหว่างกันเป็นราคาเดียวกับการทำรายการกับบุคคล ภายนอก
		- บริษัทในกลุ่มซื้อไม้อัด ไม้แบบหล่อคอนกรีต เพื่อนำไปจำหน่ายให้กับบุคคลทั่วไป	48.07	- รายการซื้อขายระหว่างกันเป็นราคาเดียวกับการทำรายการกับบุคคล ภายนอก
		- บริษัทในกลุ่มจ่ายค่าขนส่งสินค้า	0.16	- รายการซื้อขายระหว่างกันเป็นไปตามเกณฑ์ที่ตกลงร่วมกัน โดยใช้เกณฑ์ใกล้เคียงกับบุคคลภายนอก
		- ลูกหนี้การค้า	4.46	
		- รายได้ค้างรับ	0.09	
		- เจ้าหนี้การค้า	13.64	



บุคคล/นิติบุคคลที่ อาจมีความขัดแย้ง	ความสัมพันธ์	ลักษณะรายการ	มูลค่าของรายการ ระหว่างกันในปี 2565 (ล้านบาท)	ความจำเป็นและเหตุผลสมผล
5. บริษัท เฟิร์สทิวด์ จำกัด	- บริษัทที่เกี่ยวข้อง - มีผู้ถือหุ้นใหญ่กลุ่มเดียวกัน	- บริษัทมีรายได้จากการขายอื่น	0.01	- รายการซื้อขายระหว่างกันเป็นราคาทุน
		- บริษัททำสัญญาเช่าพื้นที่และบริการอาคารสำนักงาน ขนาด 3,468 ตรม. ณ เลขที่ 2/1 ถนนวงศ์สว่าง แขวงวงศ์สว่าง เขตบางซื่อ กรุงเทพฯ เป็นระยะเวลา 1 ปี ตั้งแต่วันที่ 1 ก.ค. 2564 ถึง 30 มิ.ย. 2565 อัตราค่าเช่า 430 บาท/ตรม./เดือน โดยรวมส่วนควบ เช่น เครื่องปรับอากาศ ไฟฟ้า น้ำประปา ที่จอดรถ ฯ เป็นอัตราค่าเช่าซึ่งกำหนดจากวิธีเปรียบเทียบกับ ข้อมูลตลาด ซึ่งประเมินโดยบจ. เดอะแวลูเอชันแอนด์ คอนซัลแทนท์ส	8.95	<u>ความเห็นคณะกรรมการและคณะกรรมการตรวจสอบ</u> - รายการดังกล่าวเป็นรายการที่เหมาะสม เนื่องจากบริษัทฯ จำเป็น ต้องมีสำนักงานเพื่อใช้ติดต่อประสานงานกับหน่วยงานราชการ, ธนาคาร และหน่วยงานที่เกี่ยวข้องอื่นๆ และจัดทำเอกสารเพื่อการ นำเข้าและส่งออก และมีการว่าจ้างบริษัทภายนอกเป็นผู้ประเมิน เพื่อให้ความเห็นเกี่ยวกับความเหมาะสมของอัตราค่าเช่า
		- บริษัททำสัญญาเช่าพื้นที่และบริการอาคารสำนักงาน เป็นระยะเวลาอีก 1 ปี ตั้งแต่วันที่ 1 ก.ค. 2565 ถึง 30 มิ.ย. 2566	8.95	- ไม่มีการเปลี่ยนแปลงอัตราค่าเช่าพื้นที่และบริการ

บุคคล/นิติบุคคลที่ อาจมีความขัดแย้ง	ความสัมพันธ์	ลักษณะรายการ	มูลค่าขงรายการ ระหว่างกันในปี 2565 (ล้านบาท)	ความจำเป็นและเหตุผลสมผล
บริษัท เฟิร์สทรี จำกัด (ต่อ)	- บริษัทที่เกี่ยวข้อง - มีผู้ถือหุ้นใหญ่กลุ่มเดียวกัน	- บริษัท วูดเทค อินเทอร์เน็ตชั่นแนล จำกัด ทำสัญญาเช่าพื้นที่ และบริการอาคารสำนักงาน ขนาด 1,000 ตรม. ณ เลขที่ 2/1 ถนนวงศ์สว่าง แขวงวงศ์สว่าง เขตบางซื่อ กรุงเทพฯ เป็นระยะเวลา 1 ปี ตั้งแต่วันที่ 1 ก.ค. 2564 ถึง 30 มิ.ย. 2565 อัตราค่าเช่า 430 บาท/ตรม./เดือน โดยรวมส่วนควบ เช่น ไฟฟ้า น้ำประปา ที่จอดรถ ฯ เป็นอัตราค่าเช่า ซึ่งกำหนดจากวิธีเปรียบเทียบ ข้อมูลตลาด ซึ่งประเมินโดยบจ. เดอะแวลูเอชัน แอนด์คอนซิลแทนท์ส์	2.58	<u>ความเห็นคณะกรรมการและคณะกรรมการตรวจสอบ</u> - รายการดังกล่าวเป็นรายการที่เหมาะสม เนื่องจากบริษัทฯ จำเป็นต้องมี สำนักงานสำหรับติดต่อประสานงานเกี่ยวกับการขายสินค้า , การจัดทำเอกสารต่าง ๆ ระหว่างบริษัทในเครือวนชัย กรุ๊ป กับผู้ซื้อทั้งใน และต่างประเทศ , ติดต่อประสานงานกับ ธนาคาร และหน่วยงาน ที่เกี่ยวข้องอื่นๆ และมีกรว่าจ้างบริษัทภายนอกเป็นผู้ประเมิน เพื่อให้ความเห็นเกี่ยวกับความเหมาะสมของอัตราค่าเช่า
		- บริษัท วูดเทค อินเทอร์เน็ตชั่นแนล จำกัด ทำสัญญาเช่าพื้นที่ และบริการอาคารสำนักงานเป็นระยะเวลาอีก 1 ปี ตั้งแต่วันที่ 1 ก.ค. 2565 ถึง 30 มิ.ย. 2566	2.58	- ไม่มีการเปลี่ยนแปลงอัตราค่าเช่าพื้นที่และบริการฯ





บุคคล/นิติบุคคลที่ อาจมีความขัดแย้ง	ความสัมพันธ์	ลักษณะรายการ	มูลค่าของรายการ ระหว่างกันในปี 2565 (ล้านบาท)	ความจำเป็นและสมเหตุสมผล
บริษัท เฟิร์สทิวด์ จำกัด (ต่อ)	- บริษัทที่เกี่ยวข้อง - มีผู้ถือหุ้นใหญ่กลุ่มเดียวกัน	- บริษัท วนชัย วู้ดสมิธ จำกัด ทำสัญญาเช่าพื้นที่และบริการ อาคารสำนักงาน พื้นที่ 1,247 ตรม., เช่าพื้นที่และ บริการที่เก็บสินค้า ขนาด 1,937 ตรม. ณ เลขที่ 2/1 ถนนวงศ์สว่าง แขวงวงศ์สว่าง เขตบางซื่อ กรุงเทพฯ เป็นระยะเวลา 1 ปี ตั้งแต่วันที่ 1 ก.ย. 2564 ถึง 31 ส.ค. 2565 อัตราค่าเช่า 350 บาท/ตรม./เดือน และ 150 บาท/ตรม./เดือน โดยรวมส่วนควบ เช่น ไฟฟ้า น้ำประปา ที่จอดรถ ฯ เป็นอัตราค่าเช่าและค่าบริการกำหนดจากมูลค่าตลาด-ค่า เช่าตลาดโดยวิธีเปรียบเทียบข้อมูลตลาดซึ่งประเมิน โดยบจ. เดอะแวลูเอชันแอนด์ แอนด์คอนซัลแทนท์ส - บริษัท วนชัย วู้ดสมิธ จำกัด ทำสัญญาเช่าพื้นที่และบริการ อาคารสำนักงาน, เช่าพื้นที่และบริการที่เก็บสินค้า เป็นระยะเวลาอีก 1 ปี ตั้งแต่วันที่ 1 ก.ย. 2565 ถึง 31 ส.ค. 2566	5.82	<u>ความเห็นคณะกรรมการและคณะกรรมการตรวจสอบ</u> - มีความเห็นว่ารายการดังกล่าวเป็นรายการที่เหมาะสม เนื่องจากบริษัท สามารถใช้สถานที่เป็นศูนย์จัดแสดงและประชาสัมพันธ์ การให้การศึกษาเรียนรู้เกี่ยวกับผลิตภัณฑ์ของบริษัทในกลุ่มวนชัย เป็นศูนย์รวมสินค้าของกลุ่มวนชัยเพื่อการจัดจำหน่าย และใช้เป็นสำนักงาน สำหรับเจ้าหน้าที่ของบริษัท ซึ่งการเข้าทำรายการดังกล่าวมีความสมเหตุสมผลและเป็นไปเพื่อ ประโยชน์สูงสุดของบริษัท และมีการว่าจ้างบริษัทภายนอกเป็นผู้ประเมิน เพื่อให้ความเห็นเกี่ยวกับความเหมาะสมของอัตราค่าเช่าและค่าบริการ
		- บริษัท วนชัย วู้ดสมิธ จำกัด ทำสัญญาเช่าพื้นที่และบริการ อาคารสำนักงาน, เช่าพื้นที่และบริการที่เก็บสินค้า เป็นระยะเวลาอีก 1 ปี ตั้งแต่วันที่ 1 ก.ย. 2565 ถึง 31 ส.ค. 2566	2.90	- ไม่มีการเปลี่ยนแปลงอัตราค่าเช่าพื้นที่และค่าบริการฯ
		- บริษัทในกลุ่มจ่ายค่าโทรศัพท์ และ ค่าบริการรักษาความ ปลอดภัยที่บริษัท เฟิร์สทิวด์ จำกัด ทดรองจ่ายไปก่อน	1.54	- ตามอัตราค่าโทรศัพท์ของบริษัท ทีโอที จำกัด (มหาชน) - ค่าบริการรักษาความปลอดภัยจ่ายตามที่ใช้บริการจริง
		- เจ้าหน้าที่การค้า	0.77	
		- เจ้าหน้าที่อื่น	1.55	
		- ค่าใช้จ่ายค้างจ่าย	0.01	- ค่าโทรศัพท์ที่บจ.เฟิร์สทิวด์ ทดรองจ่ายไปก่อน

บุคคล/นิติบุคคลที่ อาจมีความขัดแย้ง	ความสัมพันธ์	ลักษณะรายการ	มูลค่าของรายการ ระหว่างกันในปี 2565 (ล้านบาท)	ความจำเป็นและสมเหตุสมผล
6. บริษัท เดอะ วนชัย กรุ๊ป ออฟ คอมปานีส์ จำกัด	- บริษัทใหญ่ - มีผู้ถือหุ้นใหญ่กลุ่มเดียวกัน	- บริษัท วนชัย วู้ดสมิธ จำกัด ทำสัญญาเช่าอาคารคลังสินค้า พื้นที่เข้าร่วม 1,500 ตรม. ในโครงการ ดีโป บาย วนชัย ถ. เลขที่ 51 หมู่ที่ 1 ถนนสิริโสธร ตำบลแสนภูดาษ อำเภอบ้านโพธิ์ จังหวัดฉะเชิงเทรา เป็นระยะเวลา 3 ปี ตั้งแต่วันที่ 1 ก.ค. 2564 - 30 มิ.ย. 2567 อัตราค่าเช่าคลังสินค้า 80 บาท/ตรม./เดือน เป็นอัตราค่าเช่ากำหนดจากมูลค่าตลาด ประเมินโดย บจ. เดอะแวลูเอชั่น แอนด์ คอนซัลแทนท์ส	1.44	ความเห็นคณะกรรมการและคณะกรรมการตรวจสอบ - มีความเห็นว่ารายการดังกล่าวเป็นรายการที่เหมาะสม เนื่องจาก บริษัท วนชัย วู้ดสมิธ จำกัด ต้องเช่าพื้นที่อาคารคลังสินค้า เพื่อใช้เป็นสถานที่จัดเก็บ ศูนย์จำหน่าย ศูนย์กระจายสินค้าไปยังลูกค้า ในภาคตะวันออกได้อย่างมีประสิทธิภาพ และเป็นสำนักงานของบริษัท และทำสัญญาให้บริการระบบสาธารณูปโภคและพื้นที่ส่วนกลาง เช่น ถนน ทางเดิน และส่วนเชื่อมต่อระหว่างพื้นที่เช่า เพื่อประโยชน์ในการ ใช้พื้นที่ของบริษัทในโครงการ ดีโป บาย วนชัย ซึ่งการเข้าทำรายการดังกล่าวมีความสมเหตุสมผล และเป็นไปเพื่อ ประโยชน์สูงสุดของบริษัท และมีการจ้างบริษัทภายนอกเป็นผู้ประเมิน เพื่อให้ความเห็นเกี่ยวกับความเหมาะสมของอัตราค่าเช่าและค่าบริการฯ
		- บริษัท วนชัย วู้ดสมิธ จำกัด ทำสัญญาให้บริการระบบ สาธารณูปโภคบนพื้นที่เข้าร่วม 1,500 ตรม. และพื้นที่ ส่วนกลาง เช่น ถนน ทางเดิน และส่วนเชื่อมต่อระหว่าง พื้นที่เช่า ในโครงการดีโป บาย วนชัย ถ. เลขที่ 51 หมู่ที่ 1 ถนนสิริโสธร ตำบลแสนภูดาษ อำเภอบ้านโพธิ์ จังหวัดฉะเชิงเทรา เป็นระยะเวลา 3 ปี ตั้งแต่วันที่ 1 ก.ค. 2564 - 30 มิ.ย. 2567 อัตราค่าบริการฯ 20 บาท/ตรม./เดือน เป็นอัตราค่าบริการฯกำหนดจากมูลค่าตลาด ประเมินโดย บจ. เดอะแวลูเอชั่น แอนด์ คอนซัลแทนท์ส	0.36	
		- บริษัทในกลุ่มจ่ายค่าไฟฟ้า ค่าน้ำประปา	0.07	
		- บริษัทในกลุ่มจ่ายค่าดำเนินการฝากขายสินค้า	0.07	
		- เจ้าหนี้อื่น	0.09	- รายการซื้อขายระหว่างกันเป็นไปตามเกณฑ์ที่ตกลงร่วมกัน โดยใช้เกณฑ์เดียวกันกับบุคคลภายนอก

9.2.2 ความจำเป็นและความสมเหตุสมผลของรายการ

รายการระหว่างกันที่เกิดขึ้นระหว่างบริษัท บริษัทย่อย กับบริษัทที่เกี่ยวข้องกัน เป็นไปตามการดำเนินธุรกิจตามปกติและตามเงื่อนไขการค้าโดยทั่วไป เงื่อนไขและราคาที่ทำการซื้อขายเป็นไปตามราคาตลาด หรือราคายุติธรรม ซึ่งสามารถเปรียบเทียบได้กับรายการที่เกิดขึ้นกับบุคคลภายนอก ทั้งนี้เพื่อเป็นการให้บริษัทและบริษัทย่อยได้รับประโยชน์สูงสุด ซึ่งได้รับการตรวจสอบจากผู้สอบบัญชีรับอนุญาตแล้ว

มาตรการหรือขั้นตอนการอนุมัติการทำรายการระหว่างกัน

กรรมการผู้จัดการได้รับมอบอำนาจจากกรรมการบริษัทให้เป็นผู้อนุมัติการดำเนินธุรกิจกับบริษัทที่เกี่ยวข้องกัน หรือบุคคลที่มีผลประโยชน์ร่วม ภายใต้เงื่อนไขปฏิบัติในการดำเนินธุรกิจตามปกติและเงื่อนไขการค้าโดยทั่วไป โดยจะต้องปฏิบัติให้เป็นไปตามกฎหมายว่าด้วยหลักทรัพย์และตลาดหลักทรัพย์ และข้อบังคับ ประกาศ คำสั่ง หรือข้อกำหนดของตลาดหลักทรัพย์แห่งประเทศไทย รวมถึงการปฏิบัติตามข้อกำหนดเกี่ยวกับการเปิดเผยข้อมูลการทำรายการเกี่ยวโยงและการได้มาหรือจำหน่ายทรัพย์สินที่สำคัญของบริษัทหรือบริษัทย่อย ตามมาตรฐานการบัญชีที่กำหนดโดยสมาคมนักบัญชีและผู้สอบบัญชีรับอนุญาตแห่งประเทศไทย

ทั้งนี้ หากมีรายการระหว่างกันของบริษัทหรือบริษัทย่อยเกิดขึ้นกับบุคคลที่อาจมีความขัดแย้งทางผลประโยชน์ มีส่วนได้ส่วนเสียหรืออาจมีความขัดแย้งทางผลประโยชน์ในอนาคต บริษัทจะจัดให้ผ่านที่ประชุมกรรมการบริษัทที่มีกรรมการตรวจสอบเป็นผู้ให้ความเห็นเกี่ยวกับความจำเป็นและความเหมาะสมของรายการนั้น โดยกรรมการผู้มีส่วนได้ส่วนเสียไม่มีสิทธิออกเสียงในรายการดังกล่าว ในกรณีที่คณะกรรมการตรวจสอบไม่มีความชำนาญในการพิจารณารายการระหว่างกันที่อาจเกิดขึ้น บริษัทจะให้ผู้เชี่ยวชาญอิสระหรือผู้สอบบัญชีของบริษัทเป็นผู้ให้ความเห็นเกี่ยวกับรายการระหว่างกันดังกล่าว เพื่อนำไปใช้ประกอบการตัดสินใจของคณะกรรมการ หรือผู้ถือหุ้นตามแต่กรณี ทั้งนี้บริษัทจะเปิดเผยรายการระหว่างกันไว้ในหมายเหตุประกอบงบการเงินที่ได้รับการตรวจสอบจากผู้สอบบัญชีของบริษัท

9.2.3 แนวโน้มการทำรายการระหว่างกันในอนาคต

บริษัทมีนโยบายในการดำเนินธุรกิจเพื่อประโยชน์สูงสุดของบริษัทและบริษัทย่อย ดังนั้นภายใต้เงื่อนไขภาวะปกติทางการค้าโดยทั่วไป การดำเนินธุรกิจของบริษัทและบริษัทย่อย ซึ่งจำเป็นต้องมีการจำหน่ายสินค้า/หรือบริการ ระหว่างกันกับบริษัทที่เกี่ยวข้อง ดังนั้นบริษัทและบริษัทย่อยยังคงมีรายการระหว่างกันภายใต้เงื่อนไขและราคาที่ทำการซื้อขายเป็นไปตามราคาตลาด หรือราคายุติธรรม ซึ่งสามารถเปรียบเทียบได้กับรายการที่เกิดขึ้นกับบุคคลภายนอก บริษัทจึงได้ขออนุมัติในหลักการให้ฝ่ายจัดการสามารถอนุมัติการทำธุรกรรมดังกล่าว หากธุรกรรมเหล่านั้นมีข้อตกลงทางการค้าในลักษณะเดียวกับที่วิญญูชนจะพึงกระทำกับคู่สัญญาทั่วไปในสถานการณ์เดียวกัน ด้วยอำนาจต่อรองทางการค้าที่ปราศจากอิทธิพลในที่ตนมีสถานะเป็นกรรมการผู้บริหาร หรือบุคคลที่มีความเกี่ยวข้อง ทั้งนี้บริษัทจะจัดทำรายงานสรุปการทำธุรกรรมที่มีขนาดเกินกว่า 5 ล้านบาท เพื่อรายงานในการประชุมคณะกรรมการทุกไตรมาส



03

งบการเงิน



รายงานความรับผิดชอบของคณะกรรมการต่อรายงานทางการเงิน

คณะกรรมการบริษัท วนชัย กรุ๊ป จำกัด (มหาชน) เป็นผู้รับผิดชอบต่อการเงินรวมของบริษัท วนชัย กรุ๊ป จำกัด (มหาชน) และบริษัทย่อย และงบการเงินเฉพาะของบริษัทฯ รวมถึงข้อมูลสารสนเทศทางการเงินที่ปรากฏในรายงานประจำปี (แบบ 56-1 One Report) โดยงบการเงินสำหรับปี สิ้นสุดวันที่ 31 ธันวาคม 2565 จัดทำขึ้นตามมาตรฐานการบัญชีที่รับรองทั่วไปในประเทศไทย โดยเลือกใช้นโยบายบัญชีที่เหมาะสม และถือปฏิบัติอย่างสม่ำเสมอ ตลอดจนใช้ดุลยพินิจอย่างระมัดระวังและประมาณการที่สมเหตุสมผลในการจัดทำ รวมทั้งมีการเปิดเผยข้อมูลสำคัญอย่างเพียงพอในหมายเหตุประกอบงบการเงิน เพื่อให้สามารถสะท้อนฐานะการเงิน ผลการดำเนินงาน และกระแสเงินสดได้อย่างถูกต้อง โปร่งใส เป็นประโยชน์ต่อผู้ใช้งบการเงิน

คณะกรรมการบริษัทฯ ได้จัดให้มีและดำรงรักษาไว้ซึ่งระบบควบคุมภายใน และการกำกับดูแลที่เหมาะสมและมีประสิทธิผล เพื่อให้มั่นใจว่าข้อมูลทางบัญชีมีความถูกต้อง ครบถ้วน และเพียงพอที่จะดำรงรักษาไว้ซึ่งทรัพย์สิน และป้องกันความเสี่ยง ตลอดจนเพื่อป้องกันไม่ให้เกิดการทุจริต หรือการดำเนินการที่ผิดปกติดังมีสาระสำคัญ

ในการนี้ คณะกรรมการบริษัทฯ ได้แต่งตั้งคณะกรรมการตรวจสอบ ซึ่งประกอบด้วยกรรมการที่เป็นอิสระจากการบริหารงานภายใน เป็นผู้ดูแลรับผิดชอบเกี่ยวกับคุณภาพของรายงานทางการเงินและการสอบทานระบบการควบคุมภายใน โดยความเห็นของคณะกรรมการตรวจสอบเกี่ยวกับเรื่องนี้ปรากฏในรายงานของคณะกรรมการตรวจสอบซึ่งแสดงไว้ในรายงานประจำปี (แบบ 56-1 One Report) แล้ว

งบการเงินรวมของบริษัท วนชัย กรุ๊ป จำกัด (มหาชน) และบริษัทย่อย และงบการเงินเฉพาะของบริษัทฯ ได้รับการตรวจสอบโดยผู้สอบบัญชี คือ บริษัท สำนักงาน เอ เอ็ม ซี จำกัด ในการตรวจสอบนั้น บริษัทฯ ได้สนับสนุนข้อมูลและเอกสารต่างๆ เพื่อให้ผู้สอบบัญชีสามารถตรวจสอบและแสดงความเห็นได้ตามมาตรฐานการสอบบัญชี โดยความเห็นของผู้สอบบัญชีได้ปรากฏในรายงานของผู้สอบบัญชี ซึ่งแสดงไว้ในรายงานประจำปี (แบบ 56-1 One Report) แล้ว

คณะกรรมการบริษัท วนชัย กรุ๊ป จำกัด (มหาชน) มีความเห็นว่าระบบการควบคุมภายในโดยรวมของบริษัทฯ มีความเพียงพอและเหมาะสม และสามารถสร้างความเชื่อมั่น อย่างมีเหตุผลว่างบการเงินรวมของบริษัทฯ และบริษัทย่อย และงบการเงินเฉพาะของบริษัทฯ สำหรับปี สิ้นสุดวันที่ 31 ธันวาคม 2565 มีความเชื่อถือได้ โดยถือปฏิบัติตามมาตรฐานการบัญชีที่รับรองทั่วไปและปฏิบัติตามกฎเกณฑ์ที่เกี่ยวข้อง



(นายสมภพ สหวัดตัน)

ประธานกรรมการ



(นายวรรณะ เจริญวรรัตน์)

กรรมการผู้จัดการ



ส่วนที่ 3
งบการเงินประจำปี สิ้นสุดวันที่ 31 ธันวาคม 2565

รายงานของผู้สอบบัญชีรับอนุญาต

เสนอ ผู้ถือหุ้นบริษัท วนชัย กรุ๊ป จำกัด (มหาชน)

ความเห็น

ข้าพเจ้าได้ตรวจสอบงบการเงินรวมและงบการเงินเฉพาะกิจการของบริษัท วนชัย กรุ๊ป จำกัด (มหาชน) และบริษัทย่อย (กลุ่มบริษัท) และของเฉพาะบริษัท วนชัย กรุ๊ป จำกัด (มหาชน) (บริษัท) ตามลำดับ ซึ่งประกอบด้วย งบแสดงฐานะการเงินรวมและงบแสดงฐานะการเงินเฉพาะกิจการ ณ วันที่ 31 ธันวาคม 2565 งบกำไรขาดทุน เบ็ดเสร็จรวมและงบกำไรขาดทุนเบ็ดเสร็จเฉพาะกิจการ งบแสดงการเปลี่ยนแปลงส่วนของผู้ถือหุ้นรวมและ งบแสดงการเปลี่ยนแปลงส่วนของผู้ถือหุ้นเฉพาะกิจการ และงบกระแสเงินสดรวมและงบกระแสเงินสดเฉพาะกิจการสำหรับปีสิ้นสุดวันเดียวกัน และหมายเหตุประกอบงบการเงินรวมและหมายเหตุประกอบ งบการเงินเฉพาะกิจการ รวมถึงสรุปนโยบายการบัญชีที่สำคัญและหมายเหตุเรื่องอื่น ๆ

ข้าพเจ้าเห็นว่า งบการเงินรวมและงบการเงินเฉพาะกิจการข้างต้นนี้แสดงฐานะการเงินรวมและฐานะการเงินเฉพาะกิจการของบริษัท วนชัย กรุ๊ป จำกัด (มหาชน) และบริษัทย่อย และของเฉพาะบริษัท วนชัย กรุ๊ป จำกัด (มหาชน) ณ วันที่ 31 ธันวาคม 2565 ผลการดำเนินงานรวมและผลการดำเนินงานเฉพาะกิจการ และกระแสเงินสดรวมและกระแสเงินสดเฉพาะกิจการ สำหรับปีสิ้นสุดวันเดียวกันโดยถูกต้องตามที่ควร ในสาระสำคัญตามมาตรฐานการรายงานทางการเงิน

เกณฑ์ในการแสดงความเห็น

ข้าพเจ้าได้ปฏิบัติตามตรวจสอบตามมาตรฐานการสอบบัญชี ความรับผิดชอบของข้าพเจ้าได้กล่าวไว้ในวรรค ความรับผิดชอบของผู้สอบบัญชีต่อการตรวจสอบงบการเงินรวมและงบการเงินเฉพาะกิจการในรายงานของ ข้าพเจ้า ข้าพเจ้ามีความเป็นอิสระจากกลุ่มบริษัทและบริษัทตามประมวลจรรยาบรรณของผู้ประกอบ วิชาชีพบัญชี รวมถึง มาตรฐานเรื่องความเป็นอิสระที่กำหนดโดยสภาวิชาชีพบัญชี (ประมวลจรรยาบรรณ ของผู้ประกอบวิชาชีพบัญชี) ในส่วนที่เกี่ยวข้องกับการตรวจสอบงบการเงินรวมและงบการเงินเฉพาะกิจการ และข้าพเจ้าได้ปฏิบัติตามความรับผิดชอบด้านจรรยาบรรณอื่น ๆ ตามประมวลจรรยาบรรณของผู้ประกอบ วิชาชีพบัญชี ข้าพเจ้าเชื่อว่าหลักฐานการสอบบัญชีที่ข้าพเจ้าได้รับเพียงพอและเหมาะสมเพื่อใช้เป็นเกณฑ์ ในการแสดงความเห็นของข้าพเจ้า



เรื่องสำคัญในการตรวจสอบ

เรื่องสำคัญในการตรวจสอบคือเรื่องต่าง ๆ ที่มีนัยสำคัญที่สุดตามดุลยพินิจของผู้ประกอบวิชาชีพของข้าพเจ้า ในการตรวจสอบงบการเงินรวมและงบการเงินเฉพาะกิจการสำหรับงวดปัจจุบัน ข้าพเจ้าได้นำเรื่องเหล่านี้ มาพิจารณาในบริบทของการตรวจสอบงบการเงินรวมและงบการเงินเฉพาะกิจการโดยรวมและในการแสดงความเห็นของข้าพเจ้า ทั้งนี้ข้าพเจ้าไม่ได้แสดงความเห็นแยกต่างหากสำหรับเรื่องเหล่านี้

1. ค่าเผื่อผลขาดทุนด้านเครดิตที่คาดว่าจะเกิดขึ้น

ค่าเผื่อผลขาดทุนด้านเครดิตที่คาดว่าจะเกิดขึ้นเป็นเรื่องสำคัญที่ผู้บริหารจำเป็นต้องใช้ดุลยพินิจในการ ประเมินการค่าเผื่อผลขาดทุน อัตราความเสียหายที่คาดว่าจะเกิดขึ้นและการคาดการณ์เกี่ยวกับ ความสามารถในการชำระหนี้ในอนาคตของลูกค้านี้ รายการดังกล่าวมีสาระสำคัญต่องบการเงินและ ประกอบด้วยการใช้ดุลยพินิจและสมมติฐานโดยผู้บริหาร ดังนั้นข้าพเจ้าเห็นว่าเรื่องดังกล่าวเป็นเรื่องสำคัญ ในการตรวจสอบ ทั้งนี้นโยบายการบัญชีสำหรับค่าเผื่อผลขาดทุนด้านเครดิตที่คาดว่าจะเกิดขึ้นและ รายละเอียดของค่าเผื่อผลขาดทุนด้านเครดิตที่คาดว่าจะเกิดขึ้นได้เปิดเผยไว้ในหมายเหตุประกอบงบการเงิน ข้อที่ 4.2 และ 7

การตอบสนองความเสี่ยงโดยผู้สอบบัญชี

ข้าพเจ้าได้ประเมินวิธีการและสมมติฐาน ที่ฝ่ายบริหารใช้ในการพิจารณาค่าเผื่อผลขาดทุนด้านเครดิต ที่คาดว่าจะเกิดขึ้นโดยทำความเข้าใจเกณฑ์ที่ใช้ในการพิจารณา สอบทานความสมเหตุสมผลของสมมติฐาน และสุ่มทดสอบข้อมูลที่น่ามาใช้ประกอบการพิจารณา ตรวจสอบสถานะคงค้างของลูกค้านี้ ทดสอบการจัดกลุ่ม ลูกค้าตามวันที่ครบกำหนดชำระ พิจารณาการรับชำระหนี้ภายหลังรอบระยะเวลารายงาน เพื่อพิจารณาถึง ข้อบ่งชี้ของการด้อยค่าเฉพาะรายและทดสอบการคำนวณค่าเผื่อผลขาดทุนด้านเครดิตที่คาดว่าจะเกิดขึ้น รวมถึงตรวจสอบความเพียงพอและเหมาะสมของการเปิดเผยข้อมูลในงบการเงินตามมาตรฐานการรายงานทาง การเงิน



2. ค่าเพื่อการลดมูลค่าสินค้าคงเหลือ

ณ วันที่ 31 ธันวาคม 2565 กลุ่มบริษัทมีสินค้าคงเหลือจำนวน 3,249.73 ล้านบาท และมีค่าเพื่อการลดมูลค่าสินค้าคงเหลือจำนวน 30.50 ล้านบาท และมีค่าเพื่อการลดมูลค่าสินค้าไม่เคลื่อนไหวจำนวน 3.41 ล้านบาท ตามหมายเหตุประกอบงบการเงินข้อที่ 8 สินค้าคงเหลือแสดงมูลค่าตามราคาทุนหรือมูลค่าสุทธิที่คาดว่าจะได้รับแล้วแต่ราคาอาจจะต่ำกว่า ซึ่งผู้บริหารต้องใช้ดุลยพินิจในการพิจารณาจำนวนค่าเพื่อการลดมูลค่าสินค้าคงเหลือที่เหมาะสม โดยมูลค่าที่คาดว่าจะได้รับสุทธิพิจารณาจากราคาขายหลังวันที่ในงบการเงิน และราคาขายที่คาดการณ์ว่าจะเกิดขึ้น

การตอบสนองความเสี่ยงโดยผู้สอบบัญชี

ข้าพเจ้าได้รับความเชื่อมั่นเกี่ยวกับความเหมาะสมของสมมติฐานที่ผู้บริหารใช้ในการคำนวณค่าเพื่อการลดมูลค่าโดยการเข้าร่วมสังเกตการณ์ตรวจนับสินค้าที่คลังเก็บสินค้าหลายแห่ง สุ่มทดสอบราคาทุนของสินค้า เพื่อให้มั่นใจว่าต้นทุนที่บันทึกในบัญชีตรงกับใบกำกับภาษี และมีการปันส่วนค่าใช้จ่ายที่เกี่ยวข้องกับสินค้าเป็นไปตามข้อกำหนดของมาตรฐานการรายงานทางการเงิน ตรวจสอบการเปรียบเทียบกับต้นทุนสินค้ากับมูลค่าที่คาดว่าจะได้รับสุทธิ ซึ่งคำนวณจากราคาขายสินค้าภายหลังวันสิ้นงวดสำหรับสินค้าที่มีการขายหลังวันสิ้นงวด ส่วนสินค้าที่มีการรับคำสั่งซื้อแล้วคำนวณกับราคาที่กำหนดในใบสั่งซื้อ และสินค้าที่ยังไม่มีใบสั่งซื้อคำนวณกับรายละเอียดราคาขายที่มีการอนุมัติโดยผู้บริหาร วิเคราะห์ปริมาณสินค้าคงเหลือและการเคลื่อนไหวของสินค้า เพื่อระบุสินค้าที่มีการหมุนเวียนต่ำหรือค้างนาน

ข้อมูลอื่น

ผู้บริหารเป็นผู้รับผิดชอบต่อข้อมูลอื่น ข้อมูลอื่นประกอบด้วยข้อมูลซึ่งรวมอยู่ในรายงานประจำปี แต่ไม่รวมถึงงบการเงินรวมและงบการเงินเฉพาะกิจการและรายงานของผู้สอบบัญชีที่อยู่ในรายงานประจำปีนั้น ข้าพเจ้าคาดว่าข้าพเจ้าจะได้รับรายงานประจำปีภายหลังวันที่ในรายงานของผู้สอบบัญชีนี้

ความเห็นของข้าพเจ้าต่องบการเงินรวมและงบการเงินเฉพาะกิจการไม่ครอบคลุมถึงข้อมูลอื่นและข้าพเจ้าไม่ได้ให้ความเชื่อมั่นต่อข้อมูลอื่น

ความรับผิดชอบของข้าพเจ้าที่เกี่ยวข้องกับการตรวจสอบงบการเงินรวมและงบการเงินเฉพาะกิจการหรือกับความรู้ที่ได้รับจากการตรวจสอบของข้าพเจ้า หรือปรากฏว่าข้อมูลอื่นมีการแสดงข้อมูลที่ขัดต่อข้อเท็จจริงอื่นเป็นสาระสำคัญหรือไม่



เมื่อข้าพเจ้าได้อ่านรายงานประจำปีของกลุ่มบริษัท หากข้าพเจ้าสรุปได้ว่าการแสดงข้อมูลที่ขัดต่อข้อเท็จจริงอันเป็นสาระสำคัญ ข้าพเจ้าต้องสื่อสารเรื่องดังกล่าวกับผู้มีหน้าที่ในการกำกับดูแลเพื่อให้ผู้มีหน้าที่ในการกำกับดูแลดำเนินการแก้ไขข้อมูลที่แสดงขัดต่อข้อเท็จจริง

ความรับผิดชอบของผู้บริหารและผู้มีหน้าที่ในการกำกับดูแลต่องบการเงิน

ผู้บริหารมีหน้าที่รับผิดชอบในการจัดทำและนำเสนองบการเงินรวมและงบการเงินเฉพาะกิจการเหล่านี้ โดยถูกต้องตามที่ควรตามมาตรฐานการรายงานทางการเงิน และรับผิดชอบเกี่ยวกับการควบคุมภายในที่ผู้บริหารพิจารณาว่าจำเป็นเพื่อให้สามารถจัดทำงบการเงินรวมและงบการเงินเฉพาะกิจการที่ปราศจากการแสดงข้อมูลที่ขัดต่อข้อเท็จจริงอันเป็นสาระสำคัญไม่ว่าจะเกิดจากการทุจริตหรือข้อผิดพลาด

ในการจัดทำงบการเงินรวมและงบการเงินเฉพาะกิจการ ผู้บริหารรับผิดชอบในการประเมินความสามารถของกลุ่มบริษัทและบริษัทในการดำเนินงานต่อเนื่อง เปิดเผยเรื่องที่เกี่ยวข้องกับการดำเนินงานต่อเนื่อง (ตามความเหมาะสม) และการใช้เกณฑ์การบัญชีสำหรับการดำเนินงานต่อเนื่องเว้นแต่ผู้บริหารมีความตั้งใจที่จะเลิกกลุ่มบริษัทและบริษัท หรือหยุดดำเนินงาน หรือไม่สามารถดำเนินงานต่อเนื่องต่อไปได้

ผู้มีหน้าที่ในการกำกับดูแลมีหน้าที่ในการกำกับดูแลกระบวนการในการจัดทำรายงานทางการเงินของกลุ่มบริษัทและบริษัท

ความรับผิดชอบของผู้สอบบัญชีต่อการตรวจสอบงบการเงิน

การตรวจสอบของข้าพเจ้ามีวัตถุประสงค์เพื่อให้ได้ความเชื่อมั่นอย่างสมเหตุสมผลว่า งบการเงินรวมและงบการเงินเฉพาะกิจการโดยรวมปราศจากการแสดงข้อมูลที่ขัดต่อข้อเท็จจริงอันเป็นสาระสำคัญหรือไม่ไม่ว่าจะเกิดจากการทุจริตหรือข้อผิดพลาด และเสนอรายงานของผู้สอบบัญชีซึ่งรวมความเห็นของข้าพเจ้าอยู่ด้วยความเชื่อมั่นอย่างสมเหตุสมผลคือความเชื่อมั่นในระดับสูงแต่ไม่ได้เป็นการรับประกันว่าการปฏิบัติงานตรวจสอบตามมาตรฐานการสอบบัญชีจะสามารถตรวจพบข้อมูลที่ขัดต่อข้อเท็จจริงอันเป็นสาระสำคัญที่มีอยู่ได้เสมอไป

ข้อมูลที่ขัดต่อข้อเท็จจริงอาจเกิดจากการทุจริตหรือข้อผิดพลาดและถือว่ามีสาระสำคัญเมื่อคาดการณ์ได้อย่างสมเหตุสมผลว่ารายการที่ขัดต่อข้อเท็จจริงแต่ละรายการหรือทุกรายการรวมกันจะมีผลต่อการตัดสินใจทางเศรษฐกิจของผู้ใช้งบการเงินรวมและงบการเงินเฉพาะกิจการจากการใช้งบการเงินรวมและงบการเงินเฉพาะกิจการเหล่านี้



ในการตรวจสอบของข้าพเจ้าตามมาตรฐานการสอบบัญชี ข้าพเจ้าใช้ดุลยพินิจและการ สังเกตและสงสัย ยิ่งผู้ประกอบวิชาชีพตลอดการตรวจสอบ การปฏิบัติงานของข้าพเจ้ารวมถึง

- ระบุและประเมินความเสี่ยงจากการแสดงข้อมูลที่ขัดต่อข้อเท็จจริงอันเป็นสาระสำคัญในงบการเงินรวม และงบการเงินเฉพาะกิจการ ไม่ว่าจะเกิดจากการทุจริตหรือข้อผิดพลาด ออกแบบและปฏิบัติงานตามวิธีการตรวจสอบเพื่อตอบสนองต่อความเสี่ยงเหล่านั้น และได้หลักฐานการสอบบัญชีที่เพียงพอและเหมาะสม เพื่อเป็นเกณฑ์ในการแสดงความเห็นของข้าพเจ้า ความเสี่ยงที่ไม่พบข้อมูลที่ขัดต่อข้อเท็จจริงอันเป็น สาระสำคัญ ซึ่งเป็นผลมาจากการทุจริตจะสูงกว่าความเสี่ยงที่เกิดจากข้อผิดพลาด เนื่องจากการทุจริตอาจ เกี่ยวกับการสมรู้ร่วมคิด การปลอมแปลงเอกสารหลักฐาน การตั้งใจละเว้นการแสดงข้อมูล การแสดงข้อมูล ที่ไม่ตรงตามข้อเท็จจริงหรือการแทรกแซงการควบคุมภายใน
- ทำความเข้าใจในระบบการควบคุมภายในที่เกี่ยวข้องกับการตรวจสอบ เพื่อออกแบบวิธีการตรวจสอบ ที่เหมาะสมกับสถานการณ์ แต่ไม่ใช่เพื่อวัตถุประสงค์ในการแสดงความเห็นต่อความมีประสิทธิภาพของ การควบคุมภายในของกลุ่มบริษัทและบริษัท
- ประเมินความเหมาะสมของนโยบายการบัญชีที่ผู้บริหารใช้และความสมเหตุสมผลของประมาณการ ทางบัญชีและการเปิดเผยข้อมูลที่เกี่ยวข้องซึ่งจัดทำขึ้นโดยผู้บริหาร
- สรุปเกี่ยวกับความเหมาะสมของการใช้เกณฑ์การบัญชีสำหรับการดำเนินงานต่อเนื่องของผู้บริหารและ จากหลักฐานการสอบบัญชีที่ได้รับ สรุปว่ามีความไม่แน่นอนที่มีสาระสำคัญเกี่ยวกับเหตุการณ์หรือ สถานการณ์ที่อาจเป็นเหตุให้เกิดข้อสงสัยอย่างมีนัยสำคัญต่อความสามารถของกลุ่มบริษัทและบริษัทใน การดำเนินงานต่อเนื่องหรือไม่ ถ้าข้าพเจ้าได้ข้อสรุปว่ามีความไม่แน่นอนที่มีสาระสำคัญ ข้าพเจ้าต้องกล่าว ไว้ในรายงานของผู้สอบบัญชีของข้าพเจ้าโดยให้ข้อสังเกตถึงการเปิดเผยข้อมูลในงบการเงินที่เกี่ยวข้อง หรือถ้าการเปิดเผยข้อมูลดังกล่าวไม่เพียงพอ ความเห็นของข้าพเจ้าจะเปลี่ยนแปลงไป ข้อสรุปของข้าพเจ้า ขึ้นอยู่กับหลักฐานการสอบบัญชีที่ได้รับจนถึงวันที่ในรายงานของผู้สอบบัญชีของข้าพเจ้า อย่างไรก็ตาม เหตุการณ์หรือสถานการณ์ในอนาคตอาจเป็นเหตุให้กลุ่มบริษัทและบริษัทต้องหยุดการดำเนินงานต่อเนื่อง
- ประเมินการนำเสนอ โครงสร้างและเนื้อหาของงบการเงินรวมและงบการเงินเฉพาะกิจการ โดยรวม รวมถึงการเปิดเผยข้อมูลว่างบการเงินรวมและงบการเงินเฉพาะกิจการแสดงรายการและเหตุการณ์ใน รูปแบบที่ทำให้มีการนำเสนอข้อมูลโดยถูกต้องตามที่ควรหรือไม่
- ได้รับหลักฐานการสอบบัญชีที่เหมาะสมอย่างเพียงพอเกี่ยวกับข้อมูลทางการเงินของกิจการภายในกลุ่ม หรือกิจกรรมทางธุรกิจภายในกลุ่มบริษัทเพื่อแสดงความเห็นต่องบการเงินรวม ข้าพเจ้ารับผิดชอบ ต่อการกำหนดแนวทาง การควบคุมดูแล และการปฏิบัติงานตรวจสอบกลุ่มบริษัท ข้าพเจ้าเป็นผู้รับผิดชอบ แต่เพียงผู้เดียวต่อความเห็นของข้าพเจ้า



ข้าพเจ้าได้สื่อสารกับผู้มีส่วนที่ในการกำกับดูแลในเรื่องต่าง ๆ ที่สำคัญ ซึ่งรวมถึงขอบเขตและช่วงเวลาของการตรวจสอบตามที่ได้วางแผนไว้ ประเด็นที่มีนัยสำคัญที่พบจากการตรวจสอบ รวมถึงข้อบกพร่องที่มีนัยสำคัญในระบบการควบคุมภายในหากข้าพเจ้าได้พบในระหว่างการตรวจสอบของข้าพเจ้า

ข้าพเจ้าได้ให้คำรับรองแก่ผู้มีส่วนที่ในการกำกับดูแลว่าข้าพเจ้าได้ปฏิบัติตามข้อกำหนดจรรยาบรรณที่เกี่ยวข้องกับความเป็นอิสระและได้สื่อสารกับผู้มีส่วนที่ในการกำกับดูแลเกี่ยวกับความสัมพันธ์ทั้งหมดตลอดจนเรื่องอื่นซึ่งข้าพเจ้าเชื่อว่ามีเหตุผลที่บุคคลภายนอกอาจพิจารณาว่ากระทบต่อความเป็นอิสระของข้าพเจ้าและมาตรการที่ข้าพเจ้าใช้เพื่อป้องกันไม่ให้ข้าพเจ้าขาดความเป็นอิสระ

จากเรื่องที่ได้สื่อสารกับผู้มีส่วนที่ในการกำกับดูแล ข้าพเจ้าได้พิจารณาเรื่องต่าง ๆ ที่มีนัยสำคัญมากที่สุดในการตรวจสอบงบการเงินรวมและงบการเงินเฉพาะกิจการในงวดปัจจุบันและกำหนดเป็นเรื่องสำคัญในการตรวจสอบ ข้าพเจ้าได้อธิบายเรื่องเหล่านี้ในรายงานของผู้สอบบัญชีเว้นแต่กฎหมายหรือข้อบังคับไม่ให้เปิดเผยต่อสาธารณะเกี่ยวกับเรื่องดังกล่าว หรือในสถานการณ์ที่ยากที่จะเกิดขึ้น ข้าพเจ้าพิจารณาว่าไม่ควรสื่อสารเรื่องดังกล่าวในรายงานของข้าพเจ้าเพราะการกระทำดังกล่าวสามารถคาดการณ์ได้อย่างสมเหตุสมผลว่าจะมีผลกระทบในทางลบมากกว่าผลประโยชน์ต่อส่วนได้เสียสาธารณะจากการสื่อสารดังกล่าว

ผู้สอบบัญชีที่รับผิดชอบงานสอบบัญชีและการนำเสนอรายงานฉบับนี้คือ

บริษัท สำนักงาน เอ เอ็ม ซี จำกัด



(นายอำพล จานงศ์วัฒน์)

ผู้สอบบัญชีรับอนุญาต เลขที่ 4663

กรุงเทพมหานคร

วันที่ 20 กุมภาพันธ์ 2566



บริษัท วนชัย กรุ๊ป จำกัด (มหาชน) และบริษัทย่อย

งบแสดงฐานะการเงิน

ณ วันที่ 31 ธันวาคม 2565

(หน่วย : บาท)

	หมายเหตุ	งบการเงินรวม		งบการเงินเฉพาะกิจการ	
		2565	2564	2565	2564
		(จัดประเภทใหม่)		(จัดประเภทใหม่)	
สินทรัพย์					
สินทรัพย์หมุนเวียน					
เงินสดและรายการเทียบเท่าเงินสด	6	1,355,551,973.54	1,481,774,107.98	448,752,991.18	840,045,219.69
ลูกหนี้การค้าและลูกหนี้อื่น	5.1 และ 7	1,213,296,016.47	1,367,570,925.50	738,172,945.06	1,060,418,727.57
ลูกหนี้กรมสรรพากร		324,439,634.98	218,301,285.50	160,291,728.08	69,738,350.81
เงินให้กู้ยืมระยะสั้นแก่กิจการที่เกี่ยวข้องกัน	5.1	-	-	45,000,000.00	55,000,000.00
สินค้าคงเหลือ	8	3,249,732,637.19	2,742,696,581.35	845,510,112.69	633,861,982.86
อะไหล่เพื่อการซ่อมแซม		731,163,857.16	636,792,524.84	266,599,911.00	234,206,095.48
รวมสินทรัพย์หมุนเวียน		6,874,184,119.34	6,447,135,425.17	2,504,327,688.01	2,893,270,376.41
สินทรัพย์ไม่หมุนเวียน					
เงินลงทุนในบริษัทย่อย	9	-	-	6,094,598,370.00	6,034,598,370.00
ที่ดิน อาคารและอุปกรณ์	10	12,661,566,708.20	12,996,331,234.58	2,568,241,992.09	2,446,717,124.19
สินทรัพย์สิทธิการใช้	5.1 และ 11	495,061,518.34	513,027,594.26	217,778,101.77	229,561,079.51
สินทรัพย์ไม่มีตัวตน	12	32,138,029.24	13,659,224.08	314,319.89	556,847.88
สินทรัพย์ภายใต้เงินได้รอการตัดบัญชี	13	57,248,838.55	57,241,586.74	38,753,742.62	36,387,539.75
สินทรัพย์ไม่หมุนเวียนอื่น		7,746,584.23	14,104,339.37	4,655,257.50	9,686,294.08
รวมสินทรัพย์ไม่หมุนเวียน		13,253,761,678.56	13,594,363,979.03	8,924,341,783.87	8,757,507,255.41
รวมสินทรัพย์		20,127,945,797.90	20,041,499,404.20	11,428,669,471.88	11,650,777,631.82

หมายเหตุประกอบงบการเงินเป็นส่วนหนึ่งของงบการเงินนี้



บริษัท วนชัย กรุ๊ป จำกัด (มหาชน) และบริษัทย่อย

งบแสดงฐานะการเงิน

ณ วันที่ 31 ธันวาคม 2565

(หน่วย : บาท)

หมายเหตุ	งบการเงินรวม		งบการเงินเฉพาะกิจการ	
	2565	2564	2565	2564
หนี้สินและส่วนของผู้ถือหุ้น				
หนี้สินหมุนเวียน				
เงินกู้ยืมระยะสั้นจากสถาบันการเงิน	14	3,126,546,053.32	2,508,330,105.06	1,350,000,000.00
เจ้าหนี้การค้าและเจ้าหนี้อื่น	5.1 และ 15	1,245,805,183.04	1,565,417,243.37	649,476,638.43
รายได้รับล่วงหน้า		788,592,943.45	296,790,650.05	38,433,048.52
ส่วนของหนี้สินระยะยาวที่กำหนดชำระภายในหนึ่งปี				
เงินกู้ยืมระยะยาวจากสถาบันการเงิน	16	1,415,400,003.96	1,053,900,000.00	632,499,999.96
หนี้สินตามสัญญาเช่า	5.1 และ 17	40,759,781.38	42,701,257.33	9,665,635.50
ภาษีเงินได้คืนบุคคลค้างจ่าย		56,683,825.14	26,246,222.09	50,632,862.05
รวมหนี้สินหมุนเวียน		6,673,787,790.29	5,493,385,477.90	2,730,708,184.46
หนี้สินไม่หมุนเวียน				
เงินกู้ยืมระยะยาวจากสถาบันการเงิน	16	5,060,849,996.04	6,206,250,000.00	1,229,000,000.04
หนี้สินตามสัญญาเช่า	5.1 และ 17	470,747,076.95	482,557,707.14	219,346,972.13
ภาระผูกพันผลประโยชน์พนักงาน	18	426,929,482.06	424,717,435.37	214,670,735.67
หนี้สินภาษีเงินได้รอการตัดบัญชี	13	18,815,600.01	18,720,576.40	-
หนี้สินไม่หมุนเวียนอื่น		7,766,208.67	5,238,063.11	8,587,208.67
รวมหนี้สินไม่หมุนเวียน		5,985,108,363.73	7,137,483,782.02	1,671,604,916.51
รวมหนี้สิน		12,658,896,154.02	12,630,869,259.92	4,402,313,100.97
ส่วนของผู้ถือหุ้น				
ทุนเรือนหุ้น	19			
ทุนจดทะเบียน				
หุ้นสามัญ 1,735,237,480 หุ้น มูลค่าหุ้นละ 1.00 บาท		1,735,237,480.00	1,735,237,480.00	1,735,237,480.00
ทุนที่ออกและชำระแล้ว				
หุ้นสามัญ 1,735,237,480 หุ้น มูลค่าหุ้นละ 1.00 บาท		1,735,237,480.00	1,735,237,480.00	1,735,237,480.00
ส่วนเกินมูลค่าหุ้นสามัญ	19 และ 20	1,482,634,161.00	1,482,634,161.00	1,482,634,161.00
กำไรสะสม				
จัดสรรแล้ว-ทุนสำรองตามกฎหมาย	20	173,523,748.00	173,523,748.00	173,523,748.00
ยังไม่ได้จัดสรร		4,004,077,074.59	3,965,843,467.20	3,634,960,981.91
รวมส่วนของผู้ถือหุ้นของบริษัท		7,395,472,463.59	7,357,238,856.20	7,026,356,370.91
ส่วนของผู้มีส่วนได้เสียที่ไม่มีอำนาจควบคุมของบริษัทย่อย		73,577,180.29	53,391,288.08	-
รวมส่วนของผู้ถือหุ้น		7,469,049,643.88	7,410,630,144.28	7,026,356,370.91
รวมหนี้สินและส่วนของผู้ถือหุ้น		20,127,945,797.90	20,041,499,404.20	11,428,669,471.88

หมายเหตุประกอบงบการเงินเป็นส่วนหนึ่งของงบการเงินนี้



บริษัท วนชัย กรุ๊ป จำกัด (มหาชน) และบริษัทย่อย

งบกำไรขาดทุนเบ็ดเสร็จ

สำหรับปีสิ้นสุดวันที่ 31 ธันวาคม 2565

(หน่วย : บาท)

หมายเหตุ	งบการเงินรวม		งบการเงินเฉพาะกิจการ	
	2565	2564	2565	2564
รายได้จากการขาย	13,137,625,098.71	12,987,726,923.22	5,243,099,243.18	5,156,773,385.31
ต้นทุนขาย	8 (10,553,760,233.72)	(9,746,924,940.53)	(4,025,994,431.76)	(3,796,012,401.76)
กำไรขั้นต้น	2,583,864,864.99	3,240,801,982.69	1,217,104,811.42	1,360,760,983.55
รายได้เงินปันผลจากบริษัทย่อย	5.2 และ 9 -	-	97,048,685.20	-
กำไรจากอัตราแลกเปลี่ยน	82,002,867.25	53,937,930.61	21,495,052.69	24,253,516.95
รายได้อื่น	58,264,302.90	2,616,681.51	41,935,676.52	26,423,229.68
ค่าใช้จ่ายในการขายและจัดจำหน่าย	(1,019,187,749.30)	(1,198,998,635.61)	(328,845,017.11)	(354,711,362.49)
ค่าใช้จ่ายในการบริหาร	(435,973,330.92)	(310,150,324.28)	(198,249,296.97)	(154,577,436.34)
ขาดทุนจากอัตราแลกเปลี่ยน	(2,306,282.00)	(58,267,312.05)	-	-
ค่าตอบแทนผู้บริหาร	5.3 (100,653,685.47)	(106,850,408.06)	(33,329,038.00)	(32,618,965.00)
กำไรจากกิจกรรมดำเนินงาน	1,166,010,987.45	1,623,089,914.81	817,160,873.75	869,529,966.35
ต้นทุนทางการเงิน	(329,627,728.69)	(291,996,085.17)	(110,557,931.01)	(112,484,242.15)
กำไรก่อนภาษีเงินได้	836,383,258.76	1,331,093,829.64	706,602,942.74	757,045,724.20
ค่าใช้จ่ายภาษีเงินได้	23.1 (93,965,684.27)	(22,654,731.59)	(80,674,694.21)	(18,359,421.52)
กำไรสำหรับปี	742,417,574.49	1,308,439,098.05	625,928,248.53	738,686,302.68
กำไรขาดทุนเบ็ดเสร็จอื่น				
รายการที่ไม่ถูกจัดประเภทรายการใหม่เข้าไปไว้ในกำไรหรือขาดทุน				
ผลกำไร(ขาดทุน)จากการประมาณการตามหลักคณิตศาสตร์ประกันภัย	18 20,066,646.37	-	(3,635,784.67)	-
ภาษีเงินได้เกี่ยวกับกำไรขาดทุนเบ็ดเสร็จอื่น	23.2 (4,013,329.26)	-	727,156.94	-
กำไรขาดทุนเบ็ดเสร็จอื่นสำหรับปี-สุทธิจากภาษีเงินได้	16,053,317.11	-	(2,908,627.73)	-
กำไรขาดทุนเบ็ดเสร็จรวมสำหรับปี	758,470,891.60	1,308,439,098.05	623,019,620.80	738,686,302.68
การแบ่งปันกำไร				
ส่วนที่เป็นของผู้ถือหุ้นของบริษัท	716,689,877.58	1,293,776,725.15	625,928,248.53	738,686,302.68
ส่วนที่เป็นของผู้มีส่วนได้เสียที่ไม่มีอำนาจควบคุมของบริษัทย่อย	9 25,727,696.91	14,662,372.90	-	-
กำไรสำหรับปี	742,417,574.49	1,308,439,098.05	625,928,248.53	738,686,302.68
การแบ่งปันกำไรขาดทุนเบ็ดเสร็จรวม				
ส่วนที่เป็นของผู้ถือหุ้นของบริษัท	732,326,599.39	1,293,776,725.15	623,019,620.80	738,686,302.68
ส่วนที่เป็นของผู้มีส่วนได้เสียที่ไม่มีอำนาจควบคุมของบริษัทย่อย	9 26,144,292.21	14,662,372.90	-	-
กำไรขาดทุนเบ็ดเสร็จรวมสำหรับปี	758,470,891.60	1,308,439,098.05	623,019,620.80	738,686,302.68
กำไรต่อหุ้นขั้นพื้นฐาน	24 0.41	0.75	0.36	0.43

หมายเหตุประกอบงบการเงินเป็นส่วนหนึ่งของงบการเงินนี้





บริษัท วนชัย กรุ๊ป จำกัด (มหาชน) และบริษัทย่อย
งบแสดงการเปลี่ยนแปลงส่วนของผู้ถือหุ้นรวม
สำหรับปีสิ้นสุดวันที่ 31 ธันวาคม 2565

(หน่วย : บาท)							
หมายเหตุ	ทุนที่ออก และ ชำระแล้ว	ส่วนเกิน มูลค่า หุ้นสามัญ	กำไรสะสม		รวมส่วน ของผู้ถือหุ้น ของบริษัท	ส่วนของผู้มีส่วนได้เสีย ที่ไม่มีอำนาจควบคุม ของบริษัทย่อย	
			จัดสรรแล้ว ทุนสำรองตามกฎหมาย	ยังไม่ได้ จัดสรร		ที่ไม่มีอำนาจควบคุม ของบริษัทย่อย	รวมส่วน ของผู้ถือหุ้น
ยอดคงเหลือ ณ วันที่ 1 มกราคม 2564	1,735,237,480.00	1,482,634,161.00	162,136,232.41	2,856,978,005.64	6,236,985,879.05	38,728,915.18	6,275,714,794.23
กำไรสำหรับปี	-	-	-	1,293,776,725.15	1,293,776,725.15	14,662,372.90	1,308,439,098.05
กำไรขาดทุนเบ็ดเสร็จอื่นสำหรับปี	-	-	-	-	-	-	-
กำไรขาดทุนเบ็ดเสร็จรวมสำหรับปี	-	-	-	1,293,776,725.15	1,293,776,725.15	14,662,372.90	1,308,439,098.05
จัดสรรทุนสำรองตามกฎหมาย	-	-	11,387,515.59	(11,387,515.59)	-	-	-
เงินปันผลจ่าย	21	-	-	(173,523,748.00)	(173,523,748.00)	-	(173,523,748.00)
ยอดคงเหลือ ณ วันที่ 31 ธันวาคม 2564	1,735,237,480.00	1,482,634,161.00	173,523,748.00	3,965,843,467.20	7,357,238,856.20	53,391,288.08	7,410,630,144.28
กำไรสำหรับปี	-	-	-	716,689,877.58	716,689,877.58	25,727,696.91	742,417,574.49
กำไรขาดทุนเบ็ดเสร็จอื่นสำหรับปี	-	-	-	15,636,721.81	15,636,721.81	416,595.30	16,053,317.11
กำไรขาดทุนเบ็ดเสร็จรวมสำหรับปี	-	-	-	732,326,599.39	732,326,599.39	26,144,292.21	758,470,891.60
เงินปันผลจ่าย	21	-	-	(694,092,992.00)	(694,092,992.00)	-	(694,092,992.00)
เงินปันผลจ่ายส่วนที่เป็นของผู้มีส่วนได้เสียที่ไม่มีอำนาจควบคุมบริษัทย่อย	-	-	-	-	-	(5,958,400.00)	(5,958,400.00)
ยอดคงเหลือ ณ วันที่ 31 ธันวาคม 2565	1,735,237,480.00	1,482,634,161.00	173,523,748.00	4,004,077,074.59	7,395,472,463.59	73,577,180.29	7,469,049,643.88

หมายเหตุประกอบงบการเงินเป็นส่วนหนึ่งของงบการเงินนี้

บริษัท วนชัย กรุ๊ป จำกัด (มหาชน) และบริษัทย่อย
งบแสดงการเปลี่ยนแปลงส่วนของผู้ถือหุ้นเฉพาะกิจการ
สำหรับปีสิ้นสุดวันที่ 31 ธันวาคม 2565

(หน่วย : บาท)

หมายเหตุ	ทุนที่ออก และ ชำระแล้ว	ส่วนเกิน มูลค่า หุ้นสามัญ	กำไรสะสม		รวม
			จัดสรรแล้ว ทุนสำรองตามกฎหมาย	ยังไม่ได้ จัดสรร	
ยอดคงเหลือ ณ วันที่ 1 มกราคม 2564	1,735,237,480.00	1,482,634,161.00	162,136,232.41	3,152,259,314.02	6,532,267,187.43
กำไรสำหรับปี	-	-	-	738,686,302.68	738,686,302.68
กำไรขาดทุนเบ็ดเสร็จอื่นสำหรับปี	-	-	-	-	-
กำไรขาดทุนเบ็ดเสร็จรวมสำหรับปี	-	-	-	738,686,302.68	738,686,302.68
จัดสรรทุนสำรองตามกฎหมาย	-	-	11,387,515.59	(11,387,515.59)	-
เงินปันผลจ่าย 21	-	-	-	(173,523,748.00)	(173,523,748.00)
ยอดคงเหลือ ณ วันที่ 31 ธันวาคม 2564	1,735,237,480.00	1,482,634,161.00	173,523,748.00	3,706,034,353.11	7,097,429,742.11
กำไรสำหรับปี	-	-	-	625,928,248.53	625,928,248.53
กำไรขาดทุนเบ็ดเสร็จอื่นสำหรับปี	-	-	-	(2,908,627.73)	(2,908,627.73)
กำไรขาดทุนเบ็ดเสร็จรวมสำหรับปี	-	-	-	623,019,620.80	623,019,620.80
เงินปันผลจ่าย 21	-	-	-	(694,092,992.00)	(694,092,992.00)
ยอดคงเหลือ ณ วันที่ 31 ธันวาคม 2565	1,735,237,480.00	1,482,634,161.00	173,523,748.00	3,634,960,981.91	7,026,356,370.91

หมายเหตุประกอบงบการเงินเป็นส่วนหนึ่งของงบการเงินนี้



บริษัท วนชัย กรุ๊ป จำกัด (มหาชน) และบริษัทย่อย
งบกระแสเงินสด
สำหรับปีสิ้นสุดวันที่ 31 ธันวาคม 2565

(หน่วย : บาท)

	งบการเงินรวม		งบการเงินเฉพาะกิจการ	
	2565	2564	2565	2564
กระแสเงินสดจากกิจกรรมดำเนินงาน				
กำไรสำหรับปี	742,417,574.49	1,308,439,098.05	625,928,248.53	738,686,302.68
ปรับกระทบกำไรสำหรับปีเป็นเงินสดรับ(จ่าย)จากการดำเนินงาน				
ผลขาดทุนด้านเครดิตที่คาดว่าจะเกิดขึ้น	(1,200,000.00)	-	(1,200,000.00)	-
ขาดทุนจากการปรับลดมูลค่าสินค้าคงเหลือ (โอนกลับ)	5,569,112.02	(24,586,011.12)	3,282,515.56	(6,007,297.77)
ขาดทุนจากการปรับลดมูลค่าสินค้าไม่เคลื่อนไหว	(441,035.45)	986,306.93	(441,035.45)	986,306.93
รายได้เงินปันผลจากบริษัทย่อย	-	-	(97,048,685.20)	-
ค่าเสื่อมราคาที่ดิน อาคารและอุปกรณ์	1,094,790,768.91	973,308,486.81	233,005,240.83	243,913,926.24
ค่าเสื่อมราคาสินทรัพย์สิทธิการใช้	49,799,293.38	65,930,401.91	12,701,435.36	12,701,512.88
สินทรัพย์ไม่มีตัวตนคัดจำหน่าย	2,974,416.91	3,683,333.96	526,337.99	1,248,526.77
(กำไร)ขาดทุนจากการจำหน่ายและตัดจำหน่ายสินทรัพย์	(41,531,687.31)	63,234,977.49	(312,049.23)	(33,479.61)
ตัดจำหน่ายสินทรัพย์เป็นค่าใช้จ่าย	64,271,913.04	5,686,790.79	-	2,336,074.36
(กำไร)ขาดทุนจากการเปลี่ยนแปลงสัญญาเช่า	(1,685,652.80)	969,798.53	-	1,625,365.45
ขาดทุนจากอัตราแลกเปลี่ยนที่ยังไม่เกิดขึ้นจริง	12,850,755.62	13,569,571.81	963,723.50	598,437.85
ค่าใช้จ่ายผลประโยชน์พนักงาน	42,409,192.02	36,090,896.57	19,361,313.00	16,980,811.00
ดอกเบี้ยรับ	(2,257,663.28)	(4,878,090.84)	(4,141,988.91)	(5,526,394.41)
ดอกเบี้ยจ่ายเงินกู้ยืม	308,573,549.13	268,289,670.29	101,645,066.64	103,228,565.04
ดอกเบี้ยจ่ายหนี้สินตามสัญญาเช่า	21,054,179.56	23,706,414.88	8,912,864.37	9,255,677.11
ค่าใช้จ่ายภาษีเงินได้	93,965,684.27	22,654,731.59	80,674,694.21	18,359,421.52
กำไรจากการดำเนินงานก่อนการเปลี่ยนแปลงสินทรัพย์และหนี้สินดำเนินงาน	2,391,560,400.51	2,757,086,377.65	983,857,681.20	1,138,353,756.04
การเปลี่ยนแปลงในสินทรัพย์และหนี้สินดำเนินงาน				
ลูกหนี้การค้าและลูกหนี้อื่น	151,146,248.48	(457,419,824.15)	321,588,666.76	(459,760,057.31)
ลูกหนี้กรมสรรพากร	(106,138,349.48)	(101,497,404.40)	(90,553,377.27)	(5,237,677.19)
สินค้าคงเหลือ	(512,164,132.41)	(372,227,526.15)	(214,489,609.94)	(4,452,485.06)
อะไหล่เพื่อการซ่อมแซม	(73,005,989.20)	33,644,672.46	(32,643,883.73)	(12,438,652.38)
สินทรัพย์ไม่หมุนเวียนอื่น	3,754,832.79	(6,361,329.85)	5,031,036.58	(9,686,294.08)
เจ้าหนี้การค้าและเจ้าหนี้อื่น	(402,440,954.24)	535,181,354.11	(100,902,077.38)	163,745,153.63
รายได้รับล่วงหน้า	491,802,293.40	41,420,907.33	(5,217,343.72)	7,359,848.89
ภาระผูกพันผลประโยชน์พนักงาน	(10,593,098.33)	(11,442,150.00)	(6,006,833.33)	(5,464,436.67)
หนี้สินไม่หมุนเวียนอื่น	2,528,145.56	(426,447.59)	2,528,145.56	(145,000.00)
เงินสดรับจากกิจกรรมดำเนินงาน	1,936,449,397.08	2,417,958,629.41	863,192,404.73	812,274,155.87
เงินสดรับดอกเบี้ย	2,257,663.28	3,856,652.48	4,671,030.01	4,831,134.14
เงินสดรับภาษีเงินได้	751,696.75	-	-	-
เงินสดจ่ายภาษีเงินได้	(73,459,914.20)	(4,543,569.63)	(52,949,487.46)	-
เงินสดสุทธิได้มาจากกิจกรรมดำเนินงาน	1,865,998,842.91	2,417,271,712.26	814,913,947.28	817,105,290.01

หมายเหตุประกอบงบการเงินเป็นส่วนหนึ่งของงบการเงินนี้



บริษัท วนชัย กรุ๊ป จำกัด (มหาชน) และบริษัทย่อย

งบกระแสเงินสด

สำหรับปีสิ้นสุดวันที่ 31 ธันวาคม 2565

(หน่วย : บาท)

	งบการเงินรวม		งบการเงินเฉพาะกิจการ	
	2565	2564	2565	2564
กระแสเงินสดจากกิจกรรมลงทุน				
เงินสดรับชำระเงินให้กู้ยืมระยะสั้นแก่กิจการที่เกี่ยวข้องกัน	-	-	115,000,000.00	167,000,000.00
เงินสดจ่ายเงินให้กู้ยืมระยะสั้นแก่กิจการที่เกี่ยวข้องกัน	-	-	(105,000,000.00)	(145,000,000.00)
เงินสดจ่ายลงทุนในบริษัทย่อย	-	-	(60,000,000.00)	(193,750,000.00)
เงินปันผลรับจากบริษัทย่อย	-	-	97,048,685.20	-
เงินสดรับจากการขายที่ดิน อาคารและอุปกรณ์	59,867,902.81	22,759,580.06	2,053,199.48	674,377.04
เงินสดจ่ายจากการซื้อที่ดิน อาคารและอุปกรณ์	(789,031,834.62)	(765,748,989.95)	(292,987,391.90)	(58,061,329.60)
เงินสดจ่ายดอกเบี้ยเงินกู้ยืมระยะสั้น	(6,040,041.43)	(50,286,582.25)	(565,705.48)	-
เงินสดจ่ายซื้อสินทรัพย์ถาวร	(1,052,641.15)	(1,166,678.11)	-	-
เงินสดจ่ายจากการซื้อสินทรัพย์ไม่มีตัวตน	(18,122,012.07)	(4,588,604.86)	(283,810.00)	(684,575.00)
เงินสดสุทธิใช้ไปในกิจกรรมลงทุน	(754,378,626.46)	(799,031,275.11)	(244,735,022.70)	(229,821,527.56)
กระแสเงินสดจากกิจกรรมจัดหาเงิน				
เพิ่มขึ้น(ลดลง)ในเงินกู้ยืมระยะสั้นจากสถาบันการเงิน	618,215,948.26	(610,877,396.51)	150,000,000.00	(160,000,000.00)
เงินสดรับจากเงินกู้ยืมระยะยาวจากสถาบันการเงิน	275,000,000.00	422,000,000.00	225,000,000.00	117,000,000.00
เงินสดจ่ายชำระหนี้เงินกู้ยืมระยะยาวจากสถาบันการเงิน	(1,058,900,000.00)	(517,350,000.00)	(523,000,000.00)	(177,000,000.00)
เงินสดจ่ายชำระหนี้สินตามสัญญาเช่า	(64,058,793.69)	(84,795,965.59)	(18,218,880.00)	(18,191,880.00)
เงินสดจ่ายดอกเบี้ยเงินกู้ยืม	(308,048,113.46)	(267,558,140.20)	(101,159,281.09)	(103,316,322.85)
เงินสดจ่ายปันผล	(694,092,992.00)	(173,523,748.00)	(694,092,992.00)	(173,523,748.00)
เงินสดจ่ายปันผลให้ผู้มีส่วนได้เสียที่ไม่มีอำนาจควบคุมของบริษัทย่อย	(5,958,400.00)	-	-	-
เงินสดสุทธิได้มาจาก(ใช้ไปใน)กิจกรรมจัดหาเงิน	(1,237,842,350.89)	(1,232,105,250.30)	(961,471,153.09)	(515,031,950.85)
เงินสดและรายการเทียบเท่าเงินสดเพิ่มขึ้น-สุทธิ	(126,222,134.44)	386,135,186.85	(391,292,228.51)	72,251,811.60
เงินสดและรายการเทียบเท่าเงินสด ณ วันต้นปี	1,481,774,107.98	1,095,638,921.13	840,045,219.69	767,793,408.09
เงินสดและรายการเทียบเท่าเงินสด ณ วันสิ้นปี	1,355,551,973.54	1,481,774,107.98	448,752,991.18	840,045,219.69

ข้อมูลเพิ่มเติมเกี่ยวกับกระแสเงินสด

รายการที่ไม่เป็นเงินสดที่มีสาระสำคัญในงบการเงินรวมและงบการเงินเฉพาะกิจการ มีดังนี้

- โอนที่ดิน อาคารและอุปกรณ์เป็นอะไหล่เพื่อการซ่อมแซม	22,539,838.53	52,281,918.90	924,427.20	-
- โอนอะไหล่เพื่อการซ่อมแซมเป็นที่ดิน อาคารและอุปกรณ์	1,174,495.41	-	1,174,495.41	-
- โอนที่ดิน อาคารและอุปกรณ์เป็นสินค้าย่อย	-	155,130,654.60	-	-
- โอนสินทรัพย์ระหว่างก่อสร้างเป็นสินทรัพย์ไม่มีตัวตน	720,010.00	-	-	-
- โอนสินทรัพย์ไม่หมุนเวียนอื่นเป็นสินทรัพย์ไม่มีตัวตน	2,703,200.00	-	-	-
- ซื้อที่ดิน อาคารและอุปกรณ์ซึ่งยังไม่ได้จ่ายชำระ	68,900,277.62	36,601,344.52	62,468,093.39	25,444,266.26
- การได้มาซึ่งสินทรัพย์ถาวรภายใต้สัญญาเช่า	21,628,237.09	19,479,286.95	918,457.62	-
- ค่าเสื่อมราคาสินทรัพย์ถาวรที่บันทึกเข้าต้นทุนสินทรัพย์	141,170.76	343,215.54	-	-
- ดอกเบี้ยจ่ายหนี้สินตามสัญญาเช่าบันทึกเข้าต้นทุนสินทรัพย์	16,413.72	5,289.57	-	-
- ค่าใช้จ่ายผลประโยชน์พนักงานบันทึกเข้าต้นทุนสินทรัพย์	589,986.04	2,222,240.41	-	-
- โอนภาระผูกพันผลประโยชน์พนักงานเป็นเจ้าหนี้การค้าและเจ้าหนี้อื่น	10,127,386.67	-	5,693,600.00	-

หมายเหตุประกอบงบการเงินเป็นส่วนหนึ่งของงบการเงินนี้



บริษัท วนชัย กรุ๊ป จำกัด (มหาชน) และบริษัทย่อย

หมายเหตุประกอบงบการเงิน

สำหรับปีสิ้นสุดวันที่ 31 ธันวาคม 2565

1. ข้อความทั่วไป

บริษัท วนชัย กรุ๊ป จำกัด (มหาชน) (บริษัท) จดทะเบียนจัดตั้งขึ้นเมื่อวันที่ 23 กุมภาพันธ์ 2532 ทะเบียนนิติบุคคล เลขที่ 1656/2532 ต่อมาได้จดทะเบียนแปรสภาพเป็นบริษัทมหาชนจำกัด เมื่อวันที่ 1 พฤศจิกายน 2537 ทะเบียนนิติบุคคลเลขที่ 0107537002621 และเป็นบริษัทจดทะเบียนในตลาดหลักทรัพย์แห่งประเทศไทย ตั้งอยู่เลขที่ 2/1 ถนนวงศ์สว่าง แขวงวงศ์สว่าง เขตบางซื่อ กรุงเทพมหานคร ประเทศไทย และมีโรงงาน (สำนักงานสาขา) 2 แห่ง ตั้งอยู่เลขที่ 22/1 หมู่ 1 ตำบลหนองอิรุณ อำเภอบ้านบึง จังหวัดชลบุรี และเลขที่ 112 หมู่ 1 ตำบลบ้านธาตุ อำเภอแก่งคอย จังหวัดสระบุรี

บริษัทและบริษัทย่อย (รวมกันเรียกว่า “กลุ่มบริษัท”) ประกอบธุรกิจหลักเกี่ยวกับการผลิตและจำหน่าย แผ่นไม้เอ็มดีเอฟ แผ่นไม้ปาร์ติเกิ้ล แผ่นผิวประตูลูกฟัก และแผ่นไม้ปิดผิวด้วยเมลามีน

ผู้ถือหุ้นรายใหญ่ของบริษัทคือ บริษัท เดอะวนชัย กรุ๊ป ออฟคอมพานีส์ จำกัด ซึ่งถือหุ้น ร้อยละ 55.86 ของทุนจดทะเบียนของบริษัท วนชัย กรุ๊ป จำกัด (มหาชน) ซึ่งเป็นบริษัทที่จดทะเบียนและตั้งอยู่ในประเทศไทย ดำเนินธุรกิจเกี่ยวกับการลงทุน ผู้ถือหุ้นหลักของผู้ถือหุ้นรายใหญ่ของบริษัท คือ ครอบครัวสหัสวัฒน์และ ครอบครัวเจริญวรรัตน์

2. หลักเกณฑ์การจัดทำงบการเงินและนโยบายการบัญชี

2.1 งบการเงินนี้นำเสนอเพื่อวัตถุประสงค์ของการรายงานเพื่อใช้ในประเทศไทย และจัดทำเป็นภาษาไทย งบการเงินฉบับภาษาอังกฤษได้จัดทำขึ้นเพื่อความสะดวกของผู้อ่านงบการเงินที่ไม่คุ้นเคยกับภาษาไทย

2.2 งบการเงินรวมและงบการเงินเฉพาะกิจการได้จัดทำขึ้นตามหลักการบัญชีที่รับรองทั่วไปภายใต้พระราชบัญญัติการบัญชี พ.ศ. 2543 ซึ่งหมายถึงถึงมาตรฐานการบัญชีและมาตรฐานการรายงานทางการเงินรวมถึงการตีความและแนวปฏิบัติทางการบัญชีที่กำหนดโดยสภาวิชาชีพบัญชี ซึ่งจัดตั้งตามพระราชบัญญัติวิชาชีพบัญชี พ.ศ. 2547 ได้มีมติให้ประกาศใช้แล้ว และตามข้อกำหนดของสำนักงานคณะกรรมการกำกับหลักทรัพย์และตลาดหลักทรัพย์ว่าด้วยการจัดทำและนำเสนอรายงานทางการเงิน

การแสดงรายการในงบการเงินเป็นไปตามข้อกำหนดในประกาศกรมพัฒนาธุรกิจการค้า ลงวันที่ 26 ธันวาคม 2562 ออกตามความในพระราชบัญญัติการบัญชี พ.ศ. 2543

งบการเงินนี้ได้จัดทำขึ้นโดยใช้เกณฑ์ราคาทุนเดิม เว้นแต่จะได้เปิดเผยเป็นอย่างอื่นในนโยบายการบัญชี



2.3 ในการจัดทำงบการเงินให้เป็นไปตามหลักการบัญชีที่รับรองทั่วไป ผู้บริหารต้องใช้ดุลยพินิจ การประมาณการ และข้อสมมติฐานหลายประการ ซึ่งมีผลกระทบต่อการกำหนดนโยบายและ การรายงานจำนวนเงิน ที่เกี่ยวกับสินทรัพย์ หนี้สิน รายได้ และค่าใช้จ่าย การประมาณและข้อสมมติฐานมาจากประสบการณ์และ ปัจจัยต่าง ๆ ที่ผู้บริหารมีความเชื่อมั่นอย่างสมเหตุสมผลภายใต้สภาวะการณ์แวดล้อมนั้น ดังนั้นผลที่เกิดขึ้นจริง อาจแตกต่างจากที่ประมาณไว้

ประมาณการและข้อสมมติฐานที่ใช้ในการจัดทำงบการเงินจะได้รับการทบทวนอย่างสม่ำเสมอการปรับ ประมาณการทางบัญชีจะบันทึกในงวดบัญชีที่ประมาณการดังกล่าวได้รับการทบทวน และในงวดอนาคต ที่ได้รับผลกระทบ การใช้ดุลยพินิจและประมาณการที่สำคัญมีดังนี้

สินทรัพย์สิทธิการใช้ และหนี้สินตามสัญญาเช่า

ในการประมาณการรายการสินทรัพย์สิทธิการใช้และหนี้สินตามสัญญาเช่า ฝ่ายบริหารได้ใช้ดุลยพินิจใน การประมาณการการใช้สิทธิเลือกซื้อหรือสิทธิเลือกในการขยายอายุสัญญา รวมถึงอายุการให้ประโยชน์และ มูลค่าคงเหลือเมื่อเลิกใช้ของสินทรัพย์อ้างอิง และต้องทบทวนอายุการให้ประโยชน์และมูลค่าคงเหลือ ใหม่หากมีการเปลี่ยนแปลงเกิดขึ้น

นอกจากนี้ ฝ่ายบริหารจำเป็นต้องสอบทานการด้อยค่าของสินทรัพย์สิทธิการใช้ ในแต่ละช่วงเวลาและ บันทึกขาดทุนจากการด้อยค่าหากคาดว่ามูลค่าที่คาดว่าจะได้รับคืนต่ำกว่ามูลค่าตามบัญชีของสินทรัพย์นั้น ในการนี้ฝ่ายบริหารจำเป็นต้องใช้ดุลยพินิจที่เกี่ยวข้องกับการคาดการณ์รายได้และค่าใช้จ่ายในอนาคตซึ่ง เกี่ยวเนื่องกับสินทรัพย์นั้น

สัญญาเช่า

ในการพิจารณาประเภทของสัญญาเช่ากรณีบริษัทผู้ให้เช่า ว่าเป็นสัญญาเช่าดำเนินงานหรือสัญญาเช่า เงินทุน ฝ่ายบริหารได้ใช้ดุลยพินิจในการประเมินเงื่อนไขและรายละเอียดของสัญญาเพื่อพิจารณาว่า กลุ่มบริษัทได้อ่อนความเสี่ยงและผลตอบแทนของความเป็นเจ้าของในสินทรัพย์ที่เช่าดังกล่าวแล้วหรือไม่

ผลขาดทุนด้านเครดิตที่คาดว่าจะเกิดขึ้น

ในการประมาณผลขาดทุนด้านเครดิตที่คาดว่าจะเกิดขึ้น ฝ่ายบริหารจำเป็นต้องใช้ดุลยพินิจในการ ประมาณการผลขาดทุนที่คาดว่าจะเกิดขึ้น และการคาดการณ์ไปในอนาคตเกี่ยวกับปัจจัยทางเศรษฐกิจ ที่มีผลต่อความเสี่ยงด้านเครดิตของสินทรัพย์ทางการเงิน



ค่าเผื่อการลดมูลค่าสินค้าน้ำค้างเหลือ

ในการประมาณค่าเผื่อการลดมูลค่าสินค้าน้ำค้างเหลือ ฝ่ายบริหารได้ใช้ดุลยพินิจในการประมาณมูลค่าสุทธิที่จะได้รับของสินค้าน้ำค้างเหลือ โดยจำนวนเงินที่คาดว่าจะได้รับจากสินค้าน้ำค้างเหลือพิจารณาจากการเปลี่ยนแปลงของราคาขายหรือต้นทุนที่เกี่ยวข้องโดยตรงกับเหตุการณ์ที่เกิดขึ้นภายหลังรอบระยะเวลารายงาน

ค่าเผื่อมูลค่าสินค้าน้ำค้างลดลงในสินค้าเสื่อมสภาพและสินค้าไม่เคลื่อนไหว

ค่าเผื่อมูลค่าสินค้าน้ำค้างลดลงในสินค้าเสื่อมสภาพและสินค้าไม่เคลื่อนไหว ประมาณจากสินค้าแต่ละชนิดที่เสื่อมสภาพและสินค้าไม่เคลื่อนไหว

ที่ดิน อาคารและอุปกรณ์ และค่าเสื่อมราคา

ในการคำนวณค่าเสื่อมราคาของอาคารและอุปกรณ์ ฝ่ายบริหารจำเป็นต้องทำการประมาณอายุการให้ประโยชน์และมูลค่าคงเหลือเมื่อเลิกใช้งานของอาคารและอุปกรณ์ และต้องทบทวนอายุการให้ประโยชน์และมูลค่าคงเหลือใหม่หากมีการเปลี่ยนแปลงเกิดขึ้น

นอกจากนี้ ฝ่ายบริหารจำเป็นต้องสอบทานการด้อยค่าของที่ดิน อาคารและอุปกรณ์ในแต่ละช่วงเวลา และบันทึกขาดทุนจากการด้อยค่าหากคาดว่ามูลค่าที่คาดว่าจะได้รับคืนต่ำกว่ามูลค่าตามบัญชีของสินทรัพย์นั้น ในการนี้ฝ่ายบริหารจำเป็นต้องใช้ดุลยพินิจที่เกี่ยวข้องกับการคาดการณ์รายได้และค่าใช้จ่ายในอนาคตซึ่งเกี่ยวเนื่องกับสินทรัพย์นั้น

สินทรัพย์ภาษีเงินได้รอการตัดบัญชี

กลุ่มบริษัทจะรับรู้สินทรัพย์ภาษีเงินได้รอการตัดบัญชีสำหรับผลแตกต่างชั่วคราวที่ใช้หักภาษีและขาดทุนทางภาษีที่ไม่ได้ใช้เมื่อมีความเป็นไปได้ค่อนข้างแน่ที่กลุ่มบริษัทจะมีกำไรทางภาษีในอนาคตเพียงพอที่จะใช้ประโยชน์จากผลแตกต่างชั่วคราวและขาดทุนนั้น ในการนี้ฝ่ายบริหารจำเป็นต้องประมาณการว่ากลุ่มบริษัทควรรับรู้จำนวนสินทรัพย์ภาษีเงินได้รอการตัดบัญชีเป็นจำนวนเท่าใด โดยพิจารณาถึงจำนวนกำไรทางภาษีที่คาดว่าจะเกิดในอนาคตในแต่ละช่วงเวลา



ประมาณการภาระผูกพันผลประโยชน์พนักงาน

ภาระผูกพันตามโครงการผลประโยชน์หลังออกจากงานของพนักงานประมาณการตามหลักคณิตศาสตร์ ประกันภัย ซึ่งข้อสมมติฐานในการประมาณการดังกล่าวประกอบด้วย อัตราคิดลด จำนวนเงินเดือน ที่คาดว่าจะเพิ่มขึ้นในอนาคต อัตราการหมุนเวียนพนักงานและปัจจัยที่เกี่ยวข้องในเชิงประชากรศาสตร์ ในการกำหนดอัตราคิดลดฝ่ายบริหารได้พิจารณาถึงอัตราดอกเบี้ยที่สะท้อนถึงสภาพการณ์ทางเศรษฐกิจ ในปัจจุบัน อย่างไรก็ตามผลประโยชน์หลังการเลิกจ้างงานที่เกิดขึ้นจริงนั้นอาจแตกต่างไปจากที่ประมาณไว้

การประมาณการในเรื่องอื่น ๆ ได้ถูกเปิดเผยในแต่ละส่วนที่เกี่ยวข้องของหมายเหตุประกอบงบการเงินนี้

2.4 การจัดประเภทรายการ

รายการบางรายการในงบแสดงฐานะการเงิน ณ วันที่ 31 ธันวาคม 2564 ได้มีการจัดประเภทรายการใหม่ เพื่อให้สอดคล้องกับการนำเสนองบการเงินสำหรับปีสิ้นสุดวันที่ 31 ธันวาคม 2565 ซึ่งไม่มีผลกระทบต่อ กำไรขาดทุนเบ็ดเสร็จรวมสำหรับปีหรือส่วนของผู้อถือหุ้นตามที่รายงานไปแล้ว โดยมีรายละเอียดดังนี้

(หน่วย : บาท)

	งบการเงินรวม		
	ก่อนการ จัดประเภทใหม่	จัดประเภทใหม่ เพิ่ม(ลด)	หลังการ จัดประเภทใหม่
งบแสดงฐานะการเงิน ณ วันที่ 31 ธันวาคม 2564			
ลูกหนี้การค้าและลูกหนี้อื่น	1,377,257,219.58	(9,686,294.08)	1,367,570,925.50
สินค้าคงเหลือ	2,745,048,060.31	(2,351,478.96)	2,742,696,581.35
อะไหล่เพื่อการซ่อมแซม	634,441,045.88	2,351,478.96	636,792,524.84
สินทรัพย์ไม่หมุนเวียนอื่น	4,418,045.29	9,686,294.08	14,104,339.37
งบการเงินเฉพาะกิจการ			
	ก่อนการ จัดประเภทใหม่	จัดประเภทใหม่ เพิ่ม(ลด)	หลังการ จัดประเภทใหม่
	จัดประเภทใหม่	เพิ่ม(ลด)	จัดประเภทใหม่
งบแสดงฐานะการเงิน ณ วันที่ 31 ธันวาคม 2564			
ลูกหนี้การค้าและลูกหนี้อื่น	1,070,105,021.65	(9,686,294.08)	1,060,418,727.57
สินทรัพย์ไม่หมุนเวียนอื่น	-	9,686,294.08	9,686,294.08



3. หลักเกณฑ์การจัดทำงานการเงินรวม

3.1 งบการเงินรวมสำหรับปีสิ้นสุดวันที่ 31 ธันวาคม 2565 ได้จัดทำขึ้นโดยรวมงบการเงินของบริษัท วนชัย กรุ๊ป จำกัด (มหาชน) และบริษัทย่อย (“กลุ่มบริษัท”) หลังจากตัดยอดคงค้างและรายการระหว่างกันที่มีสาระสำคัญแล้ว อัตราร้อยละของการถือหุ้นโดยบริษัททั้งทางตรงและทางอ้อมมีดังนี้

ชื่อบริษัท	ประเภทของกิจการ	จดทะเบียนในประเทศ	อัตราร้อยละของการถือหุ้น	
			2565	2564
บริษัท ปาร์ดีเกิ้ล แพลนเนอร์ จำกัด	ผลิตและจำหน่ายแผ่นปาร์ดีเกิ้ล	ไทย	99.99	99.99
บริษัท วนชัย เคมีคอล อินดัสทรีส์ จำกัด	ผลิตและจำหน่ายกาวและกระดาษกาวเมลามีน	ไทย	99.99	99.99
บริษัท วนชัย พาเนล อินดัสทรีส์ จำกัด	ผลิตและจำหน่ายแผ่นปาร์ดีเกิ้ล และแผ่นเอ็มดีเอฟ	ไทย	99.99	99.99
บริษัท วูดเทค อินเตอร์เนชั่นแนล จำกัด	จัดการด้านการตลาดให้กับผลิตภัณฑ์ของกลุ่มบริษัท	ไทย	99.97	99.97
บริษัท วนชัย เอ็นเนอร์ยี่ อินดัสทรีส์ จำกัด	ผลิตและจำหน่ายกระแสไฟฟ้าจากพลังงานหมุนเวียน	ไทย	99.99	99.99
บริษัท วนชัย วู้ดสมิธ จำกัด	ศูนย์จัดแสดงและจำหน่ายผลิตภัณฑ์ของกลุ่มบริษัท	ไทย	99.99	99.99
บริษัท วนชัย โลจิสติกส์ จำกัด	รับ-ส่งสินค้าภายในประเทศ	ไทย	99.99	99.99
บริษัท วนชัย โลจิสติกส์ เอ็นเตอร์ไพรส์ จำกัด	รับ-ส่งสินค้าภายในประเทศ	ไทย	90.52	90.52
บริษัท พีวี วู้ด จำกัด	ผลิตและจำหน่ายแผ่นไม้ปิดผิวด้วยวีเนียร์	ไทย	51.00	51.00

3.2 บริษัทย่อย เป็นกิจการที่อยู่ภายใต้การควบคุมของบริษัท บริษัทจะถือว่ามีการควบคุมกิจการที่เข้าไปลงทุนหรือบริษัทย่อยได้ หากบริษัทมีสิทธิได้รับหรือมีส่วนได้เสียในผลตอบแทนผันแปรของกิจการที่เข้าไปลงทุน และสามารถใช้อำนาจในการสั่งการกิจกรรมที่ส่งผลกระทบอย่างมีนัยสำคัญต่อจำนวนเงินผลตอบแทนนั้นได้ งบการเงินของบริษัทย่อยได้รวมอยู่ในงบการเงินรวมของกลุ่มบริษัท นับแต่วันที่มีการควบคุมจนถึงวันที่การควบคุมสิ้นสุดลง

3.3 บริษัทมีการถือหุ้นในบริษัท พีวี วู้ด จำกัด โดยเป็นการถือหุ้นทางตรงในสัดส่วนร้อยละ 50 ตามหมายเหตุประกอบงบการเงินข้อที่ 9 และถือหุ้นทางอ้อมผ่านบริษัทย่อยแห่งหนึ่งในสัดส่วนร้อยละ 1

3.4 บริษัท วนชัย โลจิสติกส์ จำกัด ถือหุ้นสามัญในบริษัท วนชัย โลจิสติกส์ เอ็นเตอร์ไพรส์ จำกัด ในสัดส่วนร้อยละ 90.52 และอีกส่วนหนึ่งเป็นบุริมสิทธิในสัดส่วนร้อยละ 9.43 ซึ่งหุ้นบุริมสิทธิดังกล่าวมีสิทธิได้รับเงินปันผลในอัตราร้อยละ 5 ของมูลค่าหุ้นที่ได้รับชำระแล้วแต่ละหุ้นต่อปีเฉพาะปีที่มีการจ่ายเงินปันผล และจะไม่ได้รับสิทธิในการแบ่งปันกำไรอีก ซึ่งในการจัดทำงานการเงินรวมบริษัทคำนวณเงินลงทุนในบริษัทย่อยเสมือนหนึ่งถือหุ้นในสัดส่วนร้อยละ 100

3.5 งบการเงินรวมจัดทำขึ้นโดยใช้นโยบายการบัญชีเดียวกันสำหรับรายการบัญชีที่เหมือนกันหรือเหตุการณ์การบัญชีที่คล้ายคลึงกัน

3.6 รอบระยะเวลาบัญชีของบริษัทย่อยสิ้นสุดวันเดียวกันกับบริษัท วนชัย กรุ๊ป จำกัด (มหาชน)



3.7 งบการเงินรวมได้รวมรายการบัญชีของบริษัทและบริษัทย่อย หลังจากตัดรายการระหว่างกัน ซึ่งยอดคงค้างระหว่างกลุ่มบริษัท รายการค้าระหว่างกันที่มีสาระสำคัญและเงินลงทุนในบริษัทย่อยของบริษัท และส่วนของผู้ถือหุ้นของบริษัทย่อยได้ตัดออกในขั้นตอนการจัดทำงบการเงินรวมแล้ว

4. สรุปนโยบายการบัญชีที่สำคัญ

4.1 เงินสดและรายการเทียบเท่าเงินสดหมายความว่ารวมถึง เงินสด เงินฝากธนาคารประเภทออมทรัพย์ กระแสรายวันและประจำไม่เกิน 3 เดือนที่ไม่ติดภาระค้ำประกัน

4.2 ลูกหนี้การค้าและลูกหนี้อื่น

ลูกหนี้การค้าและลูกหนี้อื่นแสดงด้วยมูลค่าสุทธิที่จะได้รับชำระ โดยรับรู้เมื่อเริ่มแรกด้วยจำนวนเงินของสิ่งตอบแทนที่ปราศจากเงื่อนไขในการได้รับชำระ ในกรณีที่มีส่วนประกอบด้านการจัดหาเงินที่มีนัยสำคัญจะรับรู้ด้วยมูลค่าปัจจุบันของสิ่งตอบแทน ทั้งนี้ การพิจารณาการด้อยค่าของลูกหนี้การค้าและลูกหนี้อื่นได้เปิดเผยในหมายเหตุ ข้อ 4.3

4.3 เครื่องมือทางการเงิน

การจัดประเภทรายการและการวัดมูลค่าของสินทรัพย์ทางการเงิน

กลุ่มบริษัทรับรู้รายการเมื่อเริ่มแรกของสินทรัพย์ทางการเงินด้วยมูลค่ายุติธรรม และบวกด้วยต้นทุนการทำรายการเฉพาะในกรณีที่เป็นสินทรัพย์ทางการเงินที่ไม่ได้วัดมูลค่าด้วยมูลค่ายุติธรรมผ่านกำไรหรือขาดทุน

กลุ่มบริษัทจัดประเภทสินทรัพย์ทางการเงิน-ตราสารหนี้ ณ วันที่รับรู้รายการเริ่มแรก เป็นสินทรัพย์ทางการเงินที่วัดมูลค่าในภายหลังด้วยราคาทุนตัดจำหน่าย สินทรัพย์ทางการเงินที่วัดมูลค่าในภายหลังด้วยมูลค่ายุติธรรมผ่านกำไรขาดทุนเบ็ดเสร็จอื่น และสินทรัพย์ทางการเงินที่วัดมูลค่าในภายหลังด้วยมูลค่ายุติธรรมผ่านกำไรหรือขาดทุน โดยพิจารณาจากแผนธุรกิจของกิจการในการจัดการสินทรัพย์ทางการเงินและลักษณะของกระแสเงินสดตามสัญญาของสินทรัพย์ทางการเงิน

กลุ่มบริษัทสามารถเลือก (ซึ่งไม่สามารถเปลี่ยนแปลงได้) ที่จะวัดมูลค่าเงินลงทุนในตราสารทุน ณ วันที่รับรู้เริ่มแรกด้วยมูลค่ายุติธรรมผ่านกำไรขาดทุน หรือด้วยมูลค่ายุติธรรมผ่านกำไรขาดทุนเบ็ดเสร็จอื่น ยกเว้นเงินลงทุนในตราสารทุนที่ถือไว้เพื่อค้าจะวัดมูลค่าด้วยมูลค่ายุติธรรมผ่านกำไรขาดทุนเท่านั้น



สินทรัพย์ทางการเงินที่วัดมูลค่าด้วยราคาทุนตัดจำหน่าย

สินทรัพย์ทางการเงินที่วัดมูลค่าด้วยราคาทุนตัดจำหน่ายวัดมูลค่าในภายหลังด้วยราคาทุนตัดจำหน่ายโดยใช้วิธีดอกเบี้ยที่แท้จริงและต้องมีการประเมินการด้อยค่า ทั้งนี้ ผลกำไรและขาดทุนที่เกิดขึ้นจากการตัดรายการ การเปลี่ยนแปลง หรือการด้อยค่าของสินทรัพย์ดังกล่าวจะรับรู้ในส่วนของกำไรหรือขาดทุน

สินทรัพย์ทางการเงินที่มีการกำหนดให้วัดมูลค่าด้วยมูลค่ายุติธรรมผ่านกำไรขาดทุนเบ็ดเสร็จอื่น

เงินลงทุนในตราสารหนี้ที่วัดมูลค่าด้วยมูลค่ายุติธรรมผ่านกำไรขาดทุนเบ็ดเสร็จอื่นวัดมูลค่าในภายหลังด้วยมูลค่ายุติธรรม การเปลี่ยนแปลงของมูลค่ายุติธรรมรับรู้ผ่านกำไรขาดทุนเบ็ดเสร็จอื่น เมื่อมีการตัดรายการสินทรัพย์ทางการเงิน กำไรหรือขาดทุนสะสมที่เคยรับรู้รายการในกำไรขาดทุนเบ็ดเสร็จอื่นจะต้องจัดประเภทรายการใหม่เข้ากำไรขาดทุน รายได้ดอกเบี้ยคำนวณโดยใช้วิธีอัตราดอกเบี้ยที่แท้จริง รายการขาดทุนจากการด้อยค่ารับรู้ในกำไรขาดทุน

เงินลงทุนในตราสารทุนที่วัดมูลค่าด้วยมูลค่ายุติธรรมผ่านกำไรขาดทุนเบ็ดเสร็จอื่นวัดมูลค่าในภายหลังด้วยมูลค่ายุติธรรม การเปลี่ยนแปลงของมูลค่ายุติธรรมรับรู้ในกำไรขาดทุนเบ็ดเสร็จอื่น ผลกำไรและขาดทุนที่รับรู้ในกำไรขาดทุนเบ็ดเสร็จอื่นจะไม่สามารถโอนไปรับรู้ในส่วนของกำไรหรือขาดทุนได้ในภายหลัง เงินปันผลรับจากเงินลงทุนดังกล่าวถือเป็นรายได้อื่นในส่วนของกำไรหรือขาดทุนเว้นแต่เงินปันผลดังกล่าวเป็นการคืนทุนของเงินลงทุน

สินทรัพย์ทางการเงินที่วัดมูลค่าด้วยมูลค่ายุติธรรมผ่านกำไรหรือขาดทุน

สินทรัพย์ทางการเงินที่วัดมูลค่าด้วยมูลค่ายุติธรรมผ่านกำไรหรือขาดทุน ถูกวัดมูลค่าในภายหลังด้วยมูลค่ายุติธรรม โดยรับรู้การเปลี่ยนแปลงสุทธิของมูลค่ายุติธรรมในส่วนของกำไรหรือขาดทุน

เงินปันผลรับจากเงินลงทุนในตราสารทุนถือเป็นรายได้อื่นในส่วนของกำไรหรือขาดทุน

การจัดประเภทรายการและการวัดมูลค่าของหนี้สินทางการเงิน

ยกเว้นหนี้สินตราสารอนุพันธ์ กลุ่มบริษัทรับรู้รายการเมื่อเริ่มแรกสำหรับหนี้สินทางการเงินด้วยมูลค่ายุติธรรมหักต้นทุนการทำรายการ และจัดประเภทหนี้สินทางการเงินเป็นหนี้สินทางการเงินที่วัดมูลค่าในภายหลังด้วยราคาทุนตัดจำหน่าย โดยใช้วิธีดอกเบี้ยที่แท้จริง ทั้งนี้ ผลกำไรและขาดทุนที่เกิดขึ้นจากการตัดรายการหนี้สินทางการเงินและการตัดจำหน่ายตามวิธีดอกเบี้ยที่แท้จริงจะรับรู้ในส่วนของกำไรหรือขาดทุน โดยการคำนวณมูลค่าราคาทุนตัดจำหน่ายคำนึงถึงค่าธรรมเนียมหรือต้นทุนที่ถือเป็นส่วนหนึ่งของอัตราดอกเบี้ยที่แท้จริงนั้นด้วย ทั้งนี้ ค่าตัดจำหน่ายตามวิธีดอกเบี้ยที่แท้จริงแสดงเป็นส่วนหนึ่งของต้นทุนทางการเงินในส่วนของกำไรหรือขาดทุน



การตัดรายการของเครื่องมือทางการเงิน

สินทรัพย์ทางการเงินจะถูกตัดรายการออกจากบัญชี เมื่อสิทธิที่จะได้รับกระแสเงินสดของสินทรัพย์นั้นได้สิ้นสุดลง หรือได้มีการโอนสิทธิที่จะได้รับกระแสเงินสดของสินทรัพย์นั้น รวมถึงได้มีการโอนความเสี่ยงและผลตอบแทนเกือบทั้งหมดของสินทรัพย์นั้น หรือมีการโอนการควบคุมในสินทรัพย์นั้น

กลุ่มบริษัทตัดรายการหนี้สินทางการเงินก็ต่อเมื่อได้มีการปฏิบัติตามภาระผูกพันของหนี้สินนั้นแล้ว มีการยกเลิกภาระผูกพันนั้น หรือมีการสิ้นสุดลงของภาระผูกพันนั้น ในกรณีที่มีการเปลี่ยนหนี้สินทางการเงินที่มีอยู่ให้เป็นหนี้สินใหม่จากผู้ให้กู้รายเดียวกันซึ่งมีข้อกำหนดที่แตกต่างกันอย่างมากระหว่างหนี้สินเดิมและหนี้สินใหม่ หรือมีการแก้ไขข้อกำหนดของหนี้สินที่มีอยู่อย่างเป็นสาระสำคัญ จะถือว่าเป็นการตัดรายการหนี้สินเดิมและรับรู้หนี้สินใหม่ โดยรับรู้ผลแตกต่างของมูลค่าตามบัญชีดังกล่าวในส่วนของกำไรหรือขาดทุน

การด้อยค่าของสินทรัพย์ทางการเงิน

กลุ่มบริษัทรับรู้ค่าเผื่อผลขาดทุนด้านเครดิตที่คาดว่าจะเกิดขึ้นของตราสารหนี้ทั้งหมดที่ไม่ได้วัดมูลค่าด้วยมูลค่ายุติธรรมผ่านกำไรหรือขาดทุน ผลขาดทุนด้านเครดิตที่คาดว่าจะเกิดขึ้นคำนวณจากผลต่างของกระแสเงินสดที่จะครบกำหนดชำระตามสัญญากับกระแสเงินสดทั้งหมดที่กลุ่มบริษัทคาดว่าจะได้รับชำระ และคิดลดด้วยอัตราดอกเบี้ยที่แท้จริงโดยประมาณของสินทรัพย์ทางการเงิน ณ วันที่ได้มา

ในกรณีที่ความเสี่ยงด้านเครดิตของสินทรัพย์ไม่ได้เพิ่มขึ้นอย่างมีนัยสำคัญนับตั้งแต่การรับรู้รายการเริ่มแรก กลุ่มบริษัทวัดมูลค่าผลขาดทุนด้านเครดิตที่คาดว่าจะเกิดขึ้นโดยพิจารณาจากการผิดสัญญาที่อาจจะเกิดขึ้นใน 12 เดือนข้างหน้า ในขณะที่หากความเสี่ยงด้านเครดิตของสินทรัพย์เพิ่มขึ้นอย่างมีนัยสำคัญนับตั้งแต่การรับรู้รายการเริ่มแรก กลุ่มบริษัทวัดมูลค่าผลขาดทุนด้วยจำนวนเงินที่เท่ากับผลขาดทุนด้านเครดิตที่คาดว่าจะเกิดขึ้นตลอดอายุที่เหลืออยู่ของเครื่องมือทางการเงิน

กลุ่มบริษัทใช้วิธีการอย่างง่ายในการคำนวณผลขาดทุนด้านเครดิตที่คาดว่าจะเกิดขึ้นสำหรับลูกหนี้การค้าและลูกหนี้อื่น ดังนั้น ทุกวันสิ้นรอบระยะเวลารายงาน กลุ่มบริษัทจึงไม่มีการติดตามการเปลี่ยนแปลงของความเสี่ยงทางด้านเครดิต แต่จะรับรู้ค่าเผื่อผลขาดทุนด้านเครดิตที่คาดว่าจะเกิดขึ้นตลอดอายุของสินทรัพย์ดังกล่าวโดยอ้างอิงจากข้อมูลผลขาดทุนด้านเครดิตจากประสบการณ์ในอดีต ปรับปรุงด้วยข้อมูลการคาดการณ์ไปในอนาคตและสภาพแวดล้อมทางด้านเศรษฐกิจ

สินทรัพย์ทางการเงินจะถูกตัดจำหน่ายออกจากบัญชี เมื่อกิจการคาดว่าจะไม่ได้รับคืนกระแสเงินสดตามสัญญาอีกต่อไป



การหักกลบของเครื่องมือทางการเงิน

สินทรัพย์ทางการเงินและหนี้สินทางการเงินจะนำมาหักกลบกัน และแสดงด้วยยอดสุทธิในงบแสดงฐานะการเงิน ก็ต่อเมื่อกิจการมีสิทธิบังคับใช้ได้ตามกฎหมายอยู่แล้วในการหักกลบจำนวนเงินที่รับรู้ และกิจการมีความตั้งใจที่จะชำระด้วยยอดสุทธิ หรือตั้งใจที่จะรับสินทรัพย์และชำระหนี้สินพร้อมกัน

สัญญาอนุพันธ์

สัญญาอนุพันธ์จัดประเภทรายการและวัดมูลค่าด้วยมูลค่ายุติธรรมผ่านกำไรขาดทุน ยกเว้นสัญญาอนุพันธ์ที่ใช้สำหรับการบัญชีป้องกันความเสี่ยง

- 4.4 สินค้าคงเหลือแสดงในราคาทุนหรือมูลค่าสุทธิที่จะได้รับแล้วแต่ราคาใดจะต่ำกว่า ต้นทุนของสินค้านั้น โดยวิธีถัวเฉลี่ยถ่วงน้ำหนักสุทธิด้วยค่าเพื่อสินค้าเสื่อมสภาพและเคลื่อนไหวช้า (ถ้ามี) ซึ่งค่าเพื่อสินค้าเสื่อมสภาพพิจารณาจากสินค้าล้าสมัยและเสื่อมสภาพที่เกิดขึ้นจริง

ต้นทุนในการซื้อประกอบด้วยราคาซื้อและค่าใช้จ่ายทางตรงที่เกี่ยวข้องกับการซื้อสินค้านั้น เช่น ค่าอากรขาเข้า ค่าขนส่งหักด้วยส่วนลดและเงินที่ได้รับคืนจากการซื้อ ต้นทุนของสินค้าสำเร็จรูปและงานระหว่างทำ ประกอบด้วย วัตถุดิบ ค่าแรงทางตรง ค่าใช้จ่ายอื่นทางตรง และค่าสูญหายในการผลิต ซึ่งเป็นส่วนตามเกณฑ์การดำเนินงานตามปกติ

มูลค่าสุทธิที่จะได้รับเป็นการประมาณราคาที่จะขายได้จากการดำเนินธุรกิจปกติหักด้วยค่าใช้จ่ายที่จำเป็นในการขาย

- 4.5 อะไหล่เพื่อการซ่อมแซมแสดงมูลค่าในราคาทุนโดยวิธีถัวเฉลี่ยถ่วงน้ำหนัก และแสดงรายการสุทธิด้วยค่าเพื่ออะไหล่เพื่อการซ่อมแซมเคลื่อนไหวช้าหรือล้าสมัย (ถ้ามี) และจะถือเป็นส่วนหนึ่งของต้นทุนการผลิตเมื่อมีการเบิกใช้
- 4.6 เงินลงทุนในบริษัทย่อย ในงบการเงินเฉพาะกิจการบันทึกบัญชีตามวิธีราคาทุน และจะบันทึกการรับรู้การเปลี่ยนแปลงมูลค่าเงินลงทุนในงบกำไรขาดทุนเมื่อจำหน่ายเงินลงทุนหรือเงินลงทุนเกิดการด้อยค่า
- 4.7 ที่ดินและสินทรัพย์ที่อยู่ระหว่างก่อสร้างที่กลุ่มบริษัทถือครองไว้เพื่อใช้ในการผลิตและจำหน่ายสินค้าเพื่อให้บริการและเพื่อใช้ในการบริหารงาน แสดงในงบแสดงฐานะการเงินด้วยราคาทุนหักค่าเพื่อการด้อยค่า (ถ้ามี) อาคารและอุปกรณ์ที่กลุ่มบริษัทถือครองไว้เพื่อใช้ในการผลิตและจำหน่ายสินค้าเพื่อให้บริการและเพื่อใช้ในการบริหารงาน แสดงในงบแสดงฐานะการเงินด้วยราคาทุนหักค่าเสื่อมราคาสะสมและค่าเพื่อการด้อยค่า (ถ้ามี)



ราคาทุนของสินทรัพย์ประกอบด้วยราคาซื้อรวมอากรขาเข้าและภาษีซื้อที่เรียกคืนไม่ได้หลังหักส่วนลดการค้าและจำนวนที่ได้รับคืนจากผู้ขาย ต้นทุนทางตรงอื่นๆ ที่เกี่ยวข้องกับการจัดหาเพื่อให้สินทรัพย์อยู่ในสถานที่และสภาพที่พร้อมจะใช้งานได้ตามความประสงค์ประมาณการเบื้องต้นสำหรับต้นทุนในการซื้อ ขนย้ายและบูรณะสถานที่ตั้งสินทรัพย์นั้น รวมถึงต้นทุนการกู้ยืมที่เกี่ยวข้องโดยตรงกับการได้มา การก่อสร้างหรือการผลิตสินทรัพย์ที่เข้าเงื่อนไขในการรวมเป็นราคาทุนของสินทรัพย์

กลุ่มบริษัทคำนวณค่าเสื่อมราคาสำหรับสินทรัพย์ทุกประเภท ยกเว้นที่ดินและสินทรัพย์ที่อยู่ระหว่างก่อสร้างโดยวิธีเส้นตรงตามอายุการใช้งานที่ประมาณไว้ของสินทรัพย์ดังนี้

ส่วนปรับปรุงที่ดิน	20 ปี
ส่วนปรับปรุงอาคาร อาคารโรงงานและสิ่งปลูกสร้าง	5-30 ปี
เครื่องจักรและอุปกรณ์โรงงาน	5-25 ปี
ยานพาหนะ	5-10 ปี
เครื่องมือเครื่องใช้	5-10 ปี
เครื่องตกแต่งและเครื่องใช้สำนักงาน	3-5 ปี

ประมาณการอายุการให้ประโยชน์มูลค่าคงเหลือของสินทรัพย์และวิธีการคิดค่าเสื่อมราคาของสินทรัพย์ จะได้รับการทบทวนทุก ๆ สิ้นปีบัญชี

ผลกำไรหรือขาดทุนจากการจำหน่ายที่ดิน อาคารและอุปกรณ์เป็นผลต่างระหว่างสิ่งตอบแทนสุทธิที่ได้รับจากการจำหน่ายสินทรัพย์กับราคาตามบัญชีของสินทรัพย์นั้นจะถูกรับรู้เป็นกำไรขาดทุนในงวดที่เกิดขึ้น

- 4.8 ต้นทุนการกู้ยืมที่เกี่ยวข้องโดยตรงกับการได้มา การก่อสร้าง หรือการผลิตสินทรัพย์ที่เข้าเงื่อนไขต้องนำมารวมเป็นส่วนหนึ่งของราคาทุนของสินทรัพย์นั้น โดยสินทรัพย์ที่เข้าเงื่อนไขคือสินทรัพย์ที่จำเป็นต้องใช้ระยะเวลานานในการเตรียมสินทรัพย์นั้นให้อยู่ในสภาพพร้อมที่จะใช้ได้ตามประสงค์หรือพร้อมที่จะขาย การรวมต้นทุนการกู้ยืมเป็นราคาทุนของสินทรัพย์ต้องสิ้นสุดลงเมื่อการดำเนินการส่วนใหญ่ที่จำเป็นในการเตรียมสินทรัพย์ที่เข้าเงื่อนไขให้อยู่ในสภาพพร้อมที่จะใช้ได้ตามประสงค์หรือพร้อมที่จะขายได้เสร็จสิ้นลง
- 4.9 สินทรัพย์ไม่มีตัวตน แสดงมูลค่าตามราคาทุนหักค่าตัดจำหน่ายสะสมและค่าเผื่อการด้อยค่า (ถ้ามี) ของสินทรัพย์นั้น ค่าตัดจำหน่ายคำนวณโดยนำราคาทุนของสินทรัพย์หักด้วยมูลค่าคงเหลือ ค่าตัดจำหน่ายรับรู้ในกำไรขาดทุนโดยวิธีเส้นตรงซึ่งโดยส่วนใหญ่จะสะท้อนรูปแบบที่คาดว่าจะได้รับประโยชน์ในอนาคตจากสินทรัพย์นั้นตามระยะเวลาที่คาดว่าจะได้รับประโยชน์จากสินทรัพย์ไม่มีตัวตน



โดยเริ่มตัดจำหน่ายสินทรัพย์ไม่มีตัวตนเมื่อสินทรัพย์นั้นพร้อมที่จะให้ประโยชน์ในอนาคต ระยะเวลาที่คาดว่าจะได้รับประโยชน์แสดงได้ดังนี้

โปรแกรมคอมพิวเตอร์

5 ปี

ลิขสิทธิ์

10-20 ปี

4.10 สัญญาเช่า

ณ วันเริ่มต้นของสัญญาเช่า กลุ่มบริษัทจะประเมินว่าสัญญาเป็นสัญญาเช่าหรือประกอบด้วยสัญญาเช่าหรือไม่ โดยสัญญาจะเป็นสัญญาเช่าหรือประกอบด้วยสัญญาเช่า ก็ต่อเมื่อสัญญานั้นมีการให้สิทธิในการควบคุมการใช้สินทรัพย์ที่ระบุได้สำหรับช่วงเวลาหนึ่งเพื่อเป็นการแลกเปลี่ยนกับสิ่งตอบแทน

กลุ่มบริษัทในฐานะผู้เช่า

กลุ่มบริษัทใช้วิธีการบัญชีเดียวสำหรับการรับรู้รายการและการวัดมูลค่าสัญญาเช่าทุกสัญญา เว้นแต่สัญญาเช่าระยะสั้นและสัญญาเช่าที่สินทรัพย์อ้างอิงมีมูลค่าต่ำ ณ วันที่สัญญาเช่าเริ่มมีผล (วันที่สินทรัพย์อ้างอิงพร้อมใช้งาน) กลุ่มบริษัทบันทึกสินทรัพย์สิทธิการใช้ซึ่งแสดงสิทธิในการใช้สินทรัพย์อ้างอิงและหนี้สินตามสัญญาเช่าตามการจ่ายชำระตามสัญญาเช่า

สินทรัพย์สิทธิการใช้

สินทรัพย์สิทธิการใช้วัดมูลค่าด้วยราคาทุนหักค่าเสื่อมราคาสะสม ผลขาดทุนจากการด้อยค่าสะสม และปรับปรุงด้วยการวัดมูลค่าของหนี้สินตามสัญญาเช่าใหม่ ราคาทุนของสินทรัพย์สิทธิการใช้ประกอบด้วยจำนวนเงินของหนี้สินตามสัญญาเช่าจากการรับรู้เริ่มแรก ต้นทุนทางตรงเริ่มแรกที่เกิดขึ้น จำนวนเงินที่จ่ายชำระตามสัญญาเช่า ณ วันที่สัญญาเช่าเริ่มมีผลหรือก่อนวันที่สัญญาเช่าเริ่มมีผล และหักด้วยสิ่งจูงใจตามสัญญาเช่าที่ได้รับ

ค่าเสื่อมราคาของสินทรัพย์สิทธิการใช้คำนวณจากราคาทุนโดยวิธีเส้นตรงตามอายุสัญญาเช่า ดังนี้

อาคาร

20 ปี

เครื่องจักร

3 ปี

หากความเป็นเจ้าของในสินทรัพย์อ้างอิงได้โอนให้กับกลุ่มบริษัทเมื่อสิ้นสุดอายุสัญญาเช่าหรือราคาทุนของสินทรัพย์ดังกล่าวได้รวมถึงการใช้สิทธิเลือกซื้อ ค่าเสื่อมราคาจะคำนวณจากอายุการให้ประโยชน์โดยประมาณของสินทรัพย์



หนี้สินตามสัญญาเช่า

หนี้สินตามสัญญาเช่าวัดมูลค่าด้วยมูลค่าปัจจุบันของจำนวนเงินที่ต้องจ่ายตามสัญญาเช่าตลอดอายุสัญญาเช่า จำนวนเงินที่ต้องจ่ายตามสัญญาเช่าประกอบด้วยค่าเช่าคงที่หักด้วยสิ่งจูงใจตามสัญญาเช่า ค่าเช่าผันแปรที่ขึ้นอยู่กับดัชนีหรืออัตรา จำนวนเงินที่คาดว่าจะจ่ายภายใต้การรับประกันมูลค่าคงเหลือ รวมถึงราคาใช้สิทธิของสิทธิเลือกซื้อซึ่งมีความแน่นอนอย่างสมเหตุสมผลที่กลุ่มบริษัทจะใช้สิทธินั้น และการจ่ายค่าปรับเพื่อการยกเลิกสัญญาเช่า หากข้อกำหนดของสัญญาเช่าแสดงให้เห็นว่ากลุ่มบริษัทจะใช้สิทธิในการยกเลิกสัญญาเช่า บริษัทบันทึกค่าเช่าผันแปรที่ไม่ขึ้นอยู่กับดัชนีหรืออัตราเป็นค่าใช้จ่ายในงวดที่เหตุการณ์หรือเงื่อนไขซึ่งเกี่ยวข้องกับการจ่ายชำระหนี้ได้เกิดขึ้น

กลุ่มบริษัทคิดลดมูลค่าปัจจุบันของจำนวนเงินที่ต้องจ่ายตามสัญญาเช่าด้วยอัตราดอกเบี้ยตามนัยของสัญญาเช่าหรืออัตราดอกเบี้ยการกู้ยืมส่วนเพิ่มของกลุ่มบริษัท หลังจากวันที่สัญญาเช่าเริ่มมีผล มูลค่าตามบัญชีของหนี้สินตามสัญญาเช่าจะเพิ่มขึ้นจากดอกเบี้ยของหนี้สินตามสัญญาเช่าและลดลงจากการจ่ายชำระหนี้สินตามสัญญาเช่า นอกจากนี้ มูลค่าตามบัญชีของหนี้สินตามสัญญาเช่าจะถูกวัดมูลค่าใหม่เมื่อมีการเปลี่ยนแปลงอายุสัญญาเช่า การเปลี่ยนแปลงการจ่ายชำระตามสัญญาเช่า หรือการเปลี่ยนแปลงในการประเมินสิทธิเลือกซื้อสินทรัพย์อ้างอิง

สัญญาเช่าระยะสั้นและสัญญาเช่าซึ่งสินทรัพย์อ้างอิงมีมูลค่าต่ำ

สัญญาเช่าที่มีอายุสัญญาเช่า 12 เดือนหรือน้อยกว่านับตั้งแต่วันที่สัญญาเช่าเริ่มมีผล หรือสัญญาเช่าซึ่งสินทรัพย์อ้างอิงมีมูลค่าต่ำ จะบันทึกเป็นค่าใช้จ่ายตามวิธีเส้นตรงตลอดอายุสัญญาเช่า

กลุ่มบริษัทในฐานะผู้ให้เช่า

กรณีสัญญาเช่าดำเนินงาน

สัญญาเช่าที่ความเสี่ยงและผลตอบแทนของความเป็นเจ้าของส่วนใหญ่ไม่ได้โอนไปให้กับผู้เช่าถือเป็นสัญญาเช่าดำเนินงาน กลุ่มบริษัทบันทึกจำนวนเงินที่ได้รับตามสัญญาเช่าดำเนินงานเป็นรายได้ในส่วนของการขายตามวิธีเส้นตรงตลอดอายุของสัญญาเช่า ต้นทุนทางตรงเริ่มแรกที่เกิดขึ้นจากการได้มาซึ่งสัญญาเช่าดำเนินงานรวมในมูลค่าตามบัญชีของสินทรัพย์อ้างอิงและรับรู้เป็นค่าใช้จ่ายตลอดอายุสัญญาเช่าโดยใช้เกณฑ์เดียวกันกับรายได้จากสัญญาเช่า



กรณีสัญญาเช่าเงินทุน

สัญญาเช่าที่ได้โอนความเสี่ยงและผลตอบแทนทั้งหมดหรือเกือบทั้งหมดที่ผู้เป็นเจ้าของพึงได้รับจากสินทรัพย์อ้างอิงไปให้แก่ผู้เช่าเป็นสัญญาเช่าเงินทุน กลุ่มบริษัทรับรู้ลูกหนี้สัญญาเช่าเงินทุนด้วยจำนวนเงินลงทุนสุทธิของสัญญาเช่า ซึ่งประกอบด้วยมูลค่าปัจจุบันของค่าเช่าและมูลค่าคงเหลือที่ไม่ได้รับประกันคิดลดด้วยอัตราดอกเบี้ยตามนัยของสัญญาเช่า รายได้ดอกเบี้ยจากสัญญาเช่าเงินทุนจะถูกบันทึกเป็นส่วนในแต่ละรอบระยะเวลาบัญชีเพื่อสะท้อนอัตราผลตอบแทนคงที่ในแต่ละงวดของบริษัทที่ได้จากเงินลงทุนสุทธิคงเหลือตามสัญญาเช่า

4.11 การด้อยค่าสินทรัพย์ที่ไม่ใช่สินทรัพย์ทางการเงิน

มูลค่าตามบัญชีของสินทรัพย์ได้รับการประเมิน ณ ทุกวันสิ้นรอบระยะเวลารายงานว่ามีข้อบ่งชี้ของการด้อยค่าเกิดขึ้นหรือไม่ ในกรณีที่มีข้อบ่งชี้ จะทำการประมาณมูลค่าที่คาดว่าจะได้รับคืนของสินทรัพย์นั้นหรือหน่วยสินทรัพย์ที่ก่อให้เกิดเงินสดที่มีสินทรัพย์ที่กำลังพิจารณานั้นรวมอยู่โดยรับรู้ผลขาดทุนจากการด้อยค่าเมื่อมูลค่าที่คาดว่าจะได้รับคืนต่ำกว่ามูลค่าตามบัญชีของสินทรัพย์หรือหน่วยสินทรัพย์ที่ก่อให้เกิดเงินสดนั้น

สินทรัพย์ไม่มีตัวตนอื่น ๆ ที่มีอายุการใช้งานไม่ทราบแน่นอน และสินทรัพย์ที่ไม่มีตัวตนซึ่งยังไม่พร้อมใช้ จะมีการทดสอบการด้อยค่าทุกปี โดยไม่คำนึงว่าจะมีข้อบ่งชี้ของการด้อยค่าเกิดขึ้นหรือไม่

มูลค่าที่คาดว่าจะได้รับคืนหมายถึงมูลค่ายุติธรรมหักต้นทุนในการขายของสินทรัพย์หรือมูลค่าจากการใช้สินทรัพย์แล้วแต่ราคาใดจะสูงกว่า ในการประเมินมูลค่าจากการใช้สินทรัพย์ กลุ่มบริษัทประมาณการกระแสเงินสดในอนาคตที่กิจการคาดว่าจะได้รับจากสินทรัพย์และคำนวณคิดลดเป็นมูลค่าปัจจุบันโดยใช้อัตราคิดลดก่อนภาษีที่สะท้อนถึงการประเมินความเสี่ยงในสภาพตลาดปัจจุบันของเงินสดตามระยะเวลาและความเสี่ยงซึ่งเป็นลักษณะเฉพาะของสินทรัพย์ที่กำลังพิจารณาอยู่ ในการประเมินมูลค่ายุติธรรมหักต้นทุนในการขาย กลุ่มบริษัทใช้แบบจำลองการประเมินมูลค่าที่ดีที่สุดซึ่งเหมาะสมกับสินทรัพย์ซึ่งสะท้อนถึงจำนวนเงินที่กิจการสามารถจะได้มาจากการจำหน่ายสินทรัพย์หักด้วยต้นทุนในการจำหน่าย โดยการจำหน่ายนั้นผู้ซื้อและผู้ขายมีความรอบรู้และเต็มใจในการแลกเปลี่ยนและสามารถต่อรองราคากันได้อย่างเป็นอิสระในลักษณะของผู้ที่ไม่มีความเกี่ยวข้องกัน

กลุ่มบริษัทจะรับรู้รายการผลขาดทุนจากการด้อยค่าในส่วนของการกำไรขาดทุน



หากในการประเมินการด้อยค่าของสินทรัพย์ (ยกเว้นค่าความนิยม) มีข้อบ่งชี้ที่แสดงให้เห็นว่าผลขาดทุนจากการด้อยค่าของสินทรัพย์ที่รับรู้ในงวดก่อนได้หมดไปหรือลดลง กลุ่มบริษัทจะประมาณมูลค่าที่คาดว่าจะได้รับคืนของสินทรัพย์นั้น และจะกลับรายการผลขาดทุนจากการด้อยค่าที่รับรู้ในงวดก่อนก็ต่อเมื่อมีการเปลี่ยนแปลงประมาณการที่ใช้กำหนดมูลค่าที่คาดว่าจะได้รับคืนภายหลังจากการรับรู้ผลขาดทุนจากการด้อยค่าครั้งล่าสุด โดยมูลค่าตามบัญชีของสินทรัพย์ที่เพิ่มขึ้นจากการกลับรายการผลขาดทุนจากการด้อยค่าต้องไม่สูงกว่ามูลค่าตามบัญชีที่ควรจะเป็นหากกิจการไม่เคยรับรู้ผลขาดทุนจากการด้อยค่าของสินทรัพย์ในงวดก่อน ๆ กลุ่มบริษัทจะบันทึกกลับรายการผลขาดทุนจากการด้อยค่าของสินทรัพย์โดยรับรู้ไปยังส่วนของกำไรขาดทุนทันที

4.12 ผลประโยชน์ของพนักงาน

ผลประโยชน์ระยะสั้นของพนักงาน

กลุ่มบริษัทรับรู้เงินเดือน ค่าจ้าง โบนัส และเงินสมทบกองทุนประกันสังคมเป็นค่าใช้จ่ายเมื่อเกิดรายการ

ผลประโยชน์หลังออกจากงานของพนักงาน (โครงการผลประโยชน์)

กลุ่มบริษัทมีภาระสำหรับเงินชดเชยที่ต้องจ่ายให้แก่พนักงานเมื่อออกจากงานตามกฎหมายแรงงานและผลประโยชน์จากการทำงานเป็นระยะเวลาตามจำนวนปีที่กำหนด ซึ่งกลุ่มบริษัทถือว่าเงินชดเชยและผลประโยชน์ดังกล่าวเป็นโครงการผลประโยชน์หลังออกจากงานสำหรับพนักงาน

กลุ่มบริษัทคำนวณหนี้สินตามโครงการผลประโยชน์หลังออกจากงานของพนักงาน โดยใช้วิธีคิดลดแต่ละหน่วยที่ประมาณการไว้ (Projected Unit Credit Method) โดยผู้เชี่ยวชาญอิสระได้ทำการประเมินภาระผูกพันดังกล่าวตามหลักคณิตศาสตร์ประกันภัย ซึ่งหลักการประมาณการดังกล่าวต้องใช้ข้อสมมติที่หลากหลาย รวมถึงข้อสมมติเกี่ยวกับอัตราคิดลด อัตราการขึ้นเงินเดือนในอนาคต อัตราการหมุนเวียนพนักงาน อัตราการมรณะ และอัตราเงินเฟ้อ

ผลกำไรขาดทุนจากการประมาณการตามหลักคณิตศาสตร์ประกันภัย (Actuarial gains and losses) รับรู้เป็นรายการในกำไรขาดทุนเบ็ดเสร็จอื่นในรอบระยะเวลาบัญชีที่เกิดขึ้น

ต้นทุนบริการในอดีตจะถูกรับรู้ทั้งจำนวนในกำไรขาดทุนทันทีที่มีการแก้ไขโครงการหรือลดขนาดโครงการ



- 4.13 ประมวลการหนี้สิน กลุ่มบริษัทจะบันทึกประมวลการหนี้สินเมื่อมีความเป็นไปได้ค่อนข้างแน่ของการเกิดภาระผูกพันในปัจจุบันตามกฎหมายหรือจากการอนุมานอันเป็นผลสืบเนื่องมาจากเหตุการณ์ในอดีต ภาระผูกพันดังกล่าวคาดว่าจะส่งผลให้สูญเสียทรัพยากรที่มีประโยชน์เชิงเศรษฐกิจเพื่อชำระภาระผูกพันและจำนวนที่ต้องจ่ายสามารถประมวลการได้อย่างน่าเชื่อถือ หากคาดว่าจะได้รับคืนรายจ่ายที่จ่ายชำระไปตามประมวลการหนี้สินทั้งหมดหรือบางส่วนอย่างแน่นอน กลุ่มบริษัทจะรับรู้รายจ่ายที่ได้รับคืนเป็นสินทรัพย์แยกต่างหาก แต่ต้องไม่เกินจำนวนประมวลการหนี้สินที่เกี่ยวข้อง และแสดงค่าใช้จ่ายที่เกี่ยวข้องกับประมวลการหนี้สินในงบกำไรขาดทุนเบ็ดเสร็จโดยแสดงสุทธิจากจำนวนรายจ่ายที่จะได้รับคืนที่รับรู้ไว้
- 4.14 ส่วนของผู้มีส่วนได้เสียที่ไม่มีอำนาจควบคุมของบริษัทย่อย หมายถึง มูลค่าตามบัญชีของสินทรัพย์สุทธิของบริษัทย่อยตามสัดส่วนการถือหุ้นที่ไม่ได้เป็นของกลุ่มบริษัท ส่วนของผู้มีส่วนได้เสียที่ไม่มีอำนาจควบคุมของบริษัทย่อยแยกแสดงรายการในส่วนของผู้ถือหุ้นในงบแสดงฐานะการเงินรวมและรายการกำไร(ขาดทุน)สุทธิของส่วนของผู้มีส่วนได้เสียที่ไม่มีอำนาจควบคุมของบริษัทย่อยแยกแสดงในงบกำไรขาดทุนรวมและงบกำไรขาดทุนเบ็ดเสร็จรวม
- 4.15 รายได้ที่ได้รับรู้ไม่รวมภาษีมูลค่าเพิ่มหรือภาษีขายอื่น ๆ และแสดงสุทธิจากส่วนลดการค้า
- 4.15.1 รายได้จากการขายและให้บริการรับรู้เมื่อบริษัทได้โอนอำนาจควบคุมในสินค้าหรือบริการให้แก่ลูกค้าแล้ว กล่าวคือเมื่อมีการส่งมอบสินค้าและบริการ รายได้จากการขายและให้บริการ แสดงตามมูลค่าที่ได้รับหรือคาดว่าจะได้รับสำหรับสินค้าและบริการที่ได้ส่งมอบหลังจากหักประมวลการสินค้ารับคืนและส่วนลดโดยไม่รวมภาษีมูลค่าเพิ่ม
- 4.15.2 เงินปันผลรับบันทึกเป็นรายได้ในวันที่กลุ่มบริษัทมีสิทธิได้รับเงินปันผล
- 4.15.3 เงินอุดหนุนจากรัฐบาลจะรับรู้เมื่อมีความเชื่อมั่นอย่างสมเหตุสมผลว่าจะปฏิบัติตามเงื่อนไขของเงินอุดหนุนที่กำหนดไว้และจะได้รับเงินอุดหนุนนั้น กลุ่มบริษัทรับรู้เงินอุดหนุนจากรัฐบาลเป็นรายได้อย่างเป็นระบบตลอดระยะเวลาที่รับรู้ต้นทุนที่เงินอุดหนุนนั้นจ่ายให้เป็นการชดเชย โดยรับรู้เงินอุดหนุนจากรัฐบาลเป็นส่วนหนึ่งของรายได้ในกำไรหรือขาดทุน
- 4.15.4 รายได้ดอกเบี้ยรับรู้ตามเกณฑ์คงค้าง โดยคำนึงถึงอัตราผลตอบแทนที่แท้จริง
- 4.15.5 รายได้อื่นรับรู้ตามเกณฑ์คงค้าง



4.16 การรับรู้ค่าใช้จ่าย

4.16.1 ต้นทุนทางการเงิน เกิดจากดอกเบี้ยจ่ายและค่าใช้จ่ายในทำนองเดียวกันบันทึกในงบกำไรขาดทุนเบ็ดเสร็จในงวดที่ค่าใช้จ่ายดังกล่าวเกิดขึ้น ยกเว้นในกรณีที่มีการบันทึกเป็นต้นทุนส่วนหนึ่งของสินทรัพย์ อันเป็นผลมาจากการใช้เวลายาวนานในการจัดหา ก่อสร้าง หรือการผลิตสินทรัพย์ดังกล่าวก่อนที่จะนำมาใช้เองหรือเพื่อขาย

4.16.2 ค่าใช้จ่ายอื่นรับรู้ตามเกณฑ์คงค้าง

4.17 ภาษีเงินได้ ประกอบด้วย ภาษีเงินได้ปัจจุบันและภาษีเงินได้รอการตัดบัญชี ภาษีเงินได้รับรู้ในกำไรขาดทุน เว้นแต่ภาษีเงินได้ที่เกี่ยวข้องกับรายการที่รับรู้ในกำไรขาดทุนเบ็ดเสร็จอื่นหรือรับรู้โดยตรงในส่วนของผู้ถือหุ้นซึ่งจะรับรู้ในกำไรขาดทุนเบ็ดเสร็จอื่นหรือรับรู้โดยตรงในส่วนของผู้ถือหุ้นเช่นเดียวกัน

ภาษีเงินได้ปัจจุบัน

กลุ่มบริษัทบันทึกภาษีเงินได้ปัจจุบันตามจำนวนที่คาดว่าจะจ่ายให้กับหน่วยงานจัดเก็บภาษีของรัฐโดยคำนวณจากกำไรทางภาษีตามหลักเกณฑ์ที่กำหนดในกฎหมายภาษีอากร

ภาษีเงินได้รอการตัดบัญชี

กลุ่มบริษัทบันทึกภาษีเงินได้รอการตัดบัญชีของผลแตกต่างชั่วคราวระหว่างราคาตามบัญชีของสินทรัพย์และหนี้สิน ณ วันสิ้นรอบระยะเวลารายงานกับฐานภาษีของสินทรัพย์และหนี้สินที่เกี่ยวข้องนั้น โดยใช้อัตราภาษีที่มีผลบังคับใช้ ณ วันสิ้นรอบระยะเวลารายงาน

กลุ่มบริษัทรับรู้หนี้สินภาษีเงินได้รอการตัดบัญชีของผลแตกต่างชั่วคราวที่ต้องเสียภาษีทุกรายการ แต่รับรู้สินทรัพย์ภาษีเงินได้รอการตัดบัญชีสำหรับผลแตกต่างชั่วคราวที่ใช้หักภาษี รวมทั้งผลขาดทุนทางภาษีที่ยังไม่ได้ใช้ในจำนวนเท่าที่มีความเป็นไปได้ค่อนข้างแน่ที่กลุ่มบริษัทจะมีกำไรทางภาษีในอนาคตเพียงพอที่จะใช้ประโยชน์จากผลแตกต่างชั่วคราวที่ใช้หักภาษีและผลขาดทุนทางภาษีที่ยังไม่ได้ใช้นั้น

กลุ่มบริษัทจะทบทวนมูลค่าตามบัญชีของสินทรัพย์ภาษีเงินได้รอการตัดบัญชีทุกวันสิ้นรอบระยะเวลาที่รายงาน และจะทำการปรับลดมูลค่าตามบัญชีดังกล่าว หากมีความเป็นไปได้ค่อนข้างแน่ว่าบริษัทและบริษัทย่อยจะไม่มีกำไรทางภาษีเพียงพอต่อการนำสินทรัพย์ภาษีเงินได้รอการตัดบัญชีทั้งหมดหรือบางส่วนมาใช้ประโยชน์



ในงบการเงินรวม สินทรัพย์ภายในได้รื้อการตัดบัญชีและหนี้สินภายในได้รื้อการตัดบัญชีจะแยกพิจารณาของแต่ละบริษัทในกลุ่มบริษัท และบริษัทจะนำสินทรัพย์ภายในได้รื้อการตัดบัญชีของบริษัทหนึ่งในกลุ่มบริษัทมาหักกลับกับหนี้สินภายในได้รื้อการตัดบัญชีของอีกบริษัทหนึ่งในกลุ่มบริษัทได้ก็ต่อเมื่อบริษัททั้งสองมีสิทธิตามกฎหมายที่จะจ่ายชำระหรือรับคืนภายในด้วยจำนวนสุทธิจำนวนเดียวได้ และบริษัททั้งสองตั้งใจที่จะจ่ายชำระหรือรับคืนภายในได้ด้วยจำนวนสุทธิจำนวนเดียว และบริษัททั้งสองตั้งใจจะรับชำระสินทรัพย์หรือชำระหนี้สินในเวลาเดียวกัน

- 4.18 กำไร(ขาดทุน)ต่อหุ้นขั้นพื้นฐานคำนวณโดยการหารกำไร(ขาดทุน)สำหรับปี (ไม่รวมกำไรขาดทุนเบ็ดเสร็จอื่น) ด้วยจำนวนถัวเฉลี่ยถ่วงน้ำหนักของหุ้นสามัญที่ออกและได้รับชำระแล้วระหว่างปี
- 4.19 รายการที่เป็นเงินตราต่างประเทศ แปลงค่าเป็นเงินบาทตามอัตราแลกเปลี่ยน ณ วันที่เกิดรายการยอดคงเหลือของสินทรัพย์และหนี้สินที่เป็นเงินตราต่างประเทศ ณ วันสิ้นปี แปลงค่าเป็นเงินบาทตามอัตราแลกเปลี่ยน ณ วันนั้น ผลกำไรหรือขาดทุนจากอัตราแลกเปลี่ยนบันทึกเป็นรายได้หรือค่าใช้จ่ายในงบกำไรขาดทุนเบ็ดเสร็จสำหรับปี
- 4.20 บุคคลหรือกิจการที่เกี่ยวข้องกันกับกลุ่มบริษัท หมายถึง บุคคลหรือกิจการที่มีอำนาจควบคุมกลุ่มบริษัทหรือถูกควบคุมโดยกลุ่มบริษัทไม่ว่าจะเป็นโดยทางตรงหรือทางอ้อม หรืออยู่ภายใต้การควบคุมเดียวกันกับกลุ่มบริษัท นอกจากนี้บุคคลหรือกิจการที่เกี่ยวข้องกันยังหมายรวมถึงบริษัทร่วมและบุคคลซึ่งถือหุ้นที่มีสิทธิออกเสียงไม่ว่าทางตรงหรือทางอ้อม และมีอิทธิพลอย่างเป็นสาระสำคัญกับกลุ่มบริษัทผู้บริหารที่สำคัญ กรรมการหรือพนักงานของกลุ่มบริษัทที่มีอำนาจในการวางแผนและควบคุมการดำเนินงานของกลุ่มบริษัท ตลอดจนทั้งสมาชิกในครอบครัวที่ใกล้ชิดกับบุคคลดังกล่าว ซึ่งมีความซักจูงหรืออาจชักจูงให้ปฏิบัติตามบุคคลดังกล่าว และกิจการที่บุคคลดังกล่าวมีอำนาจควบคุมหรือมีอิทธิพลอย่างเป็นสาระสำคัญไม่ว่าโดยทางตรงหรือทางอ้อม
- 4.21 ข้อมูลจำแนกตามส่วนงานเปิดเผยแยกตามส่วนงานธุรกิจของกลุ่มบริษัท โดยส่วนงานทางธุรกิจเป็นส่วนธุรกิจที่จัดหาผลิตภัณฑ์หรือให้บริการที่มีความเสี่ยง และผลตอบแทนซึ่งแตกต่างไปจากความเสี่ยง และผลตอบแทนของผลิตภัณฑ์หรือบริการที่ให้ของส่วนธุรกิจอื่น



4.22 การวัดมูลค่ายุติธรรม

มูลค่ายุติธรรม หมายถึง ราคาที่คาดว่าจะได้รับจากการขายสินทรัพย์หรือเป็นราคาที่จะต้องจ่ายเพื่อโอนหนี้สินให้ผู้อื่นโดยรายการดังกล่าวเป็นรายการที่เกิดขึ้นในสภาพปกติระหว่างผู้ซื้อและผู้ขาย (ผู้ร่วมในตลาด) ณ วันที่วัดมูลค่า บริษัทและบริษัทย่อยใช้ราคาเสนอซื้อขายในตลาดที่มีสภาพคล่องในการวัดมูลค่ายุติธรรมของสินทรัพย์และหนี้สินซึ่งมาตรฐานการรายงานทางการเงินที่เกี่ยวข้องกำหนดให้ต้องวัดมูลค่าด้วยมูลค่ายุติธรรม ยกเว้นในกรณีที่ไม่มีตลาดที่มีสภาพคล่องสำหรับสินทรัพย์หรือหนี้สินที่มีลักษณะเดียวกันหรือไม่สามารถหาราคาเสนอซื้อขายในตลาดที่มีสภาพคล่องได้ บริษัทและบริษัทย่อยจะประมาณมูลค่ายุติธรรมโดยใช้เทคนิคการประเมินมูลค่าที่เหมาะสมกับแต่ละสถานการณ์ และพยายามใช้ข้อมูลที่สามารถสังเกตได้ที่เกี่ยวข้องกับสินทรัพย์หรือหนี้สินที่จะวัดมูลค่ายุติธรรมนั้นให้มากที่สุด

ลำดับชั้นของมูลค่ายุติธรรมที่ใช้วัดมูลค่าและเปิดเผยมูลค่ายุติธรรมของสินทรัพย์และหนี้สินในงบการเงินแบ่งออกเป็นสามระดับตามประเภทของข้อมูลที่นำมาใช้ในการวัดมูลค่ายุติธรรม ดังนี้

- ระดับ 1 ใช้ข้อมูลราคาเสนอซื้อขายของสินทรัพย์หรือหนี้สินอย่างเดียวกันในตลาดที่มีสภาพคล่อง
 - ระดับ 2 ใช้ข้อมูลอื่นที่สามารถสังเกตได้ของสินทรัพย์หรือหนี้สิน ไม่ว่าจะเป็นข้อมูลทางตรงหรือทางอ้อม
 - ระดับ 3 ใช้ข้อมูลที่ไม่สามารถสังเกตได้ เช่น ข้อมูลเกี่ยวกับกระแสเงินในอนาคตที่กิจการประมาณขึ้น
- ทุกวันสิ้นรอบระยะเวลารายงาน บริษัทและบริษัทย่อยจะประเมินความจำเป็นในการโอนรายการระหว่างลำดับชั้นของมูลค่ายุติธรรมสำหรับสินทรัพย์และหนี้สินที่ถืออยู่ ณ วันสิ้นรอบระยะเวลารายงานที่มีการวัดมูลค่ายุติธรรมแบบเกิดขึ้นประจำ

5. รายการกับกิจการที่เกี่ยวข้องกัน

บริษัทมีรายการบัญชีที่เกิดขึ้นกับกิจการและบุคคลที่เกี่ยวข้องกัน โดยมีผู้ถือหุ้นกลุ่มเดียวกัน หรือมีกรรมการหรือผู้บริหารร่วมกัน รายการธุรกิจดังกล่าวเป็นไปตามเงื่อนไขทางการค้าและเกณฑ์ตามที่ตกลงร่วมกันระหว่างบริษัทกับกิจการและบุคคลที่เกี่ยวข้องกัน ซึ่งเป็นไปตามปกติธุรกิจ โดยสามารถสรุปได้ดังนี้



5.1 สินทรัพย์และหนี้สินระหว่างกัน

(หน่วย : บาท)

	งบการเงินรวม		งบการเงินเฉพาะกิจการ	
	2565	2564	2565	2564
ลูกหนี้การค้า				
บริษัทใหญ่	638.00	-	-	-
บริษัทย่อย	-	-	181,312,703.89	101,325,138.83
บริษัทที่เกี่ยวข้องกัน	34,997,508.01	48,097,194.43	28,945,799.43	35,001,273.97
บุคคลที่เกี่ยวข้องกัน	34,548.00	-	-	-
รวม	35,032,694.01	48,097,194.43	210,258,503.32	136,326,412.80
ลูกหนี้อื่น				
บริษัทย่อย	-	-	4,350,624.55	25,668,667.55
บริษัทที่เกี่ยวข้องกัน	486.85	1,066,184.22	486.85	1,066,184.22
รวม	486.85	1,066,184.22	4,351,111.40	26,734,851.77
รายได้ค้างรับ				
บริษัทย่อย	-	-	492,397.26	1,021,438.36
บริษัทที่เกี่ยวข้องกัน	190,007.36	251,386.63	-	-
รวม	190,007.36	251,386.63	492,397.26	1,021,438.36
เงินให้กู้ยืมระยะสั้นแก่กิจการที่เกี่ยวข้องกัน				
บริษัทย่อย				
ยอดต้นปี	-	-	55,000,000.00	77,000,000.00
ให้กู้เพิ่มในระหว่างปี	-	-	105,000,000.00	145,000,000.00
รับชำระในระหว่างปี	-	-	(115,000,000.00)	(167,000,000.00)
ยอดปลายปี	-	-	45,000,000.00	55,000,000.00

ณ วันที่ 31 ธันวาคม 2565 และ 2564 บริษัทมีเงินให้กู้ยืมระยะสั้นแก่บริษัทย่อยในรูปตัวสัญญาใช้เงินประเภทจ่ายคืนเมื่อทวงถามและคิดดอกเบี้ยระหว่างกันในอัตราร้อยละ 3.50 ต่อปี และร้อยละ 3.25-3.50 ต่อปี ตามลำดับ

(หน่วย : บาท)

	งบการเงินรวม		งบการเงินเฉพาะกิจการ	
	2565	2564	2565	2564
สินทรัพย์สิทธิการใช้-สุทธิ				
บริษัทใหญ่	11,691,211.74	13,250,039.94	-	-
บริษัทที่เกี่ยวข้องกัน	377,549,384.07	399,639,715.61	216,910,669.57	229,305,564.97
รวม	389,240,595.81	412,889,755.55	216,910,669.57	229,305,564.97



(หน่วย : บาท)

	งบการเงินรวม		งบการเงินเฉพาะกิจการ	
	2565	2564	2565	2564
เจ้าหนี้การค้า				
บริษัทย่อย	-	-	251,143,354.39	188,012,391.03
บริษัทที่เกี่ยวข้องกัน	26,458,639.76	13,328,819.87	901,805.63	350,670.03
รวม	26,458,639.76	13,328,819.87	252,045,160.02	188,363,061.06
เจ้าหนี้อื่น				
บริษัทใหญ่	95,992.62	6,206.00	-	-
บริษัทย่อย	-	-	51,379,035.27	9,671,360.68
บริษัทที่เกี่ยวข้องกัน	4,164,841.60	588.50	1,546,916.60	-
บุคคลที่เกี่ยวข้องกัน	812,411.32	-	-	-
รวม	5,073,245.54	6,794.50	52,925,951.87	9,671,360.68
ค่าใช้จ่ายค้ำจ่าย				
บริษัทที่เกี่ยวข้องกัน	9,182.63	10,935.13	-	-
เงินค้ำประกัน				
บริษัทย่อย	-	-	821,000.00	821,000.00
หนี้สินตามสัญญาเช่า				
บริษัทใหญ่	11,966,301.22	13,352,866.07	-	-
บริษัทที่เกี่ยวข้องกัน	398,392,728.88	414,181,792.40	228,115,538.90	237,107,834.04
รวม	410,359,030.10	427,534,658.47	228,115,538.90	237,107,834.04
หัก ส่วนที่ถึงกำหนดชำระ ในหนึ่งปี				
บริษัทใหญ่	(1,432,305.59)	(1,386,564.86)	-	-
บริษัทที่เกี่ยวข้องกัน	(16,510,946.82)	(15,849,063.52)	(9,341,936.10)	(8,992,295.13)
รวม	(17,943,252.41)	(17,235,628.38)	(9,341,936.10)	(8,992,295.13)
สุทธิ	392,415,777.69	410,299,030.09	218,773,602.80	228,115,538.91
ซื้อสินทรัพย์				
บริษัทย่อย	-	-	49,365,354.80	495,100.00
บริษัทที่เกี่ยวข้องกัน	26,799,400.00	60,000.00	-	60,000.00
รวม	26,799,400.00	60,000.00	49,365,354.80	555,100.00
ขายสินทรัพย์				
บริษัทย่อย	-	-	186,080.00	12,858.35



5.2 รายได้และค่าใช้จ่ายระหว่างกัน

(หน่วย : บาท)

	งบการเงินรวม		งบการเงินเฉพาะกิจการ	
	สำหรับปีสิ้นสุดวันที่ 31 ธันวาคม			
	2565	2564	2565	2564
รายได้จากการขายสินค้าและบริการ				
บริษัทใหญ่	596.26	-	-	-
บริษัทย่อย	-	-	344,838,908.34	212,650,477.68
บริษัทที่เกี่ยวข้องกัน	175,718,104.49	177,539,479.48	130,573,287.00	125,596,235.00
บุคคลที่เกี่ยวข้องกัน	43,857.94	176,455.14	-	-
รวม	175,762,558.69	177,715,934.62	475,412,195.34	338,246,712.68
รายได้อื่น				
บริษัทย่อย	-	-	20,850,978.79	20,760,166.05
บริษัทที่เกี่ยวข้องกัน	895,833.05	278,847.67	419,252.11	278,847.67
รวม	895,833.05	278,847.67	21,270,230.90	21,039,013.72
รายได้เงินปันผลรับ				
บริษัทย่อย	-	-	97,048,685.20	-
ดอกเบี้ยรับ				
บริษัทย่อย	-	-	2,958,630.10	2,851,917.81
ซื้อสินค้า				
บริษัทย่อย	-	-	1,212,722,356.80	917,017,279.30
บริษัทที่เกี่ยวข้องกัน	106,129,524.50	48,537,933.25	5,278,551.00	8,029,568.00
รวม	106,129,524.50	48,537,933.25	1,218,000,907.80	925,046,847.30
ค่าใช้จ่ายอื่น				
บริษัทใหญ่	135,970.00	39,820.00	-	-
บริษัทย่อย	-	-	134,000,477.80	58,242,320.46
บริษัทที่เกี่ยวข้องกัน	1,894,983.55	7,236,497.04	779,724.85	791,888.65
รวม	2,030,953.55	7,276,317.04	134,780,202.65	59,034,209.11
ค่าเสื่อมราคาสินทรัพย์สิทธิการใช้				
บริษัทใหญ่	1,558,828.20	779,414.10	-	-
บริษัทที่เกี่ยวข้องกัน	22,090,331.54	30,326,452.19	12,394,895.40	12,394,895.33
รวม	23,649,159.74	31,105,866.29	12,394,895.40	12,394,895.33



(หน่วย : บาท)

สำหรับปีสิ้นสุดวันที่ 31 ธันวาคม

	2565	2564	2565	2564
ดอกเบี้ยจ่ายหนี้สินตามสัญญาเช่า				
บริษัทใหญ่	413,435.15	223,412.03	-	-
บริษัทที่เกี่ยวข้องกัน	16,710,127.02	18,366,911.08	8,902,584.87	9,239,139.81
รวม	17,123,562.17	18,590,323.11	8,902,584.87	9,239,139.81

5.3 ค่าตอบแทนผู้บริหาร

(หน่วย : บาท)

	งบการเงินรวม		งบการเงินเฉพาะกิจการ	
	2565	2564	2565	2564
ผลประโยชน์ระยะสั้น	97,350,865.51	103,188,670.09	32,334,399.00	31,619,418.00
ผลประโยชน์หลังออกจากงาน	3,302,819.96	3,661,737.97	994,639.00	999,547.00
รวม	100,653,685.47	106,850,408.06	33,329,038.00	32,618,965.00

ผลประโยชน์ระยะสั้นในงบการเงินรวมและงบการเงินเฉพาะกิจการได้รวมค่าตอบแทนกรรมการ ซึ่งเป็นค่าตอบแทนรายเดือนและเงินรางวัลประจำปีที่ยกจ่ายให้แก่กรรมการบริษัทเป็นไปตามมติของที่ประชุมผู้ถือหุ้นตามมาตรา 90 ของพระราชบัญญัติบริษัทมหาชนจำกัด สำหรับปีสิ้นสุดวันที่ 31 ธันวาคม 2565 และ 2564 จำนวน 5.25 ล้านบาท และ 5.60 ล้านบาท ตามลำดับ

5.4 นโยบายการกำหนดราคา

รายการธุรกิจ

นโยบายการกำหนดราคาระหว่างกัน

ซื้อ-ขายสินค้า	ราคาที่ตกลงร่วมกันซึ่งไม่ต่ำกว่าราคาทุน
ค่าใช้จ่ายระหว่างกัน	ตามที่จ่ายจริง
ค่าบริการและค่านายหน้าระหว่างกัน	อัตราร้อยละ 0.3-0.6 ของมูลค่าขาย
ค่าเช่า	เป็นไปตามสัญญาที่ตกลงร่วมกัน
ซื้อ/ขายทรัพย์สิน	ราคาที่เทียบกับราคาประเมินโดยผู้ประเมินอิสระ
ดอกเบี้ยรับและดอกเบี้ยจ่ายเงินกู้ยืม	อัตราร้อยละ 3.25-4.50 ต่อปี
ดอกเบี้ยจ่ายหนี้สินตามสัญญาเช่า	อัตราร้อยละ 3.25-4.50 ต่อปี
รายได้เงินปันผล	ตามมติที่ประชุมสามัญผู้ถือหุ้น/คณะกรรมการบริษัทของบริษัทย่อย



5.5 ลักษณะความสัมพันธ์

ชื่อบริษัท	ลักษณะความสัมพันธ์
บริษัท เดอะวันชัย กรุ๊ป ออฟคอมปานีส์ จำกัด	บริษัทใหญ่
บริษัท ปาร์ติเกิ้ล แพลนเนอร์ จำกัด	มีผู้บริหารร่วมกันและถือหุ้นทางตรง
บริษัท วันชัย เคมีคอล อินดัสทรีส์ จำกัด	มีผู้บริหารร่วมกันและถือหุ้นทางตรง
บริษัท วันชัย พาเนล อินดัสทรีส์ จำกัด	มีผู้บริหารร่วมกันและถือหุ้นทางตรง
บริษัท วุดเทค อินเตอร์เนชั่นแนล จำกัด	มีผู้บริหารร่วมกันและถือหุ้นทางตรง
บริษัท วันชัย เอ็นเนอร์ยี อินดัสทรีส์ จำกัด	มีผู้บริหารร่วมกันและถือหุ้นทางตรง
บริษัท วันชัย วู้ดสมิธ จำกัด	มีผู้บริหารร่วมกันและถือหุ้นทางตรง
บริษัท วันชัย โลจิสติกส์ จำกัด	มีผู้บริหารร่วมกันและถือหุ้นทางตรง
บริษัท วันชัย โลจิสติกส์ เอ็นเตอร์ไพรส์ จำกัด	มีผู้บริหารร่วมกันและถือหุ้นทางตรง
บริษัท พีวี วู้ด จำกัด	มีผู้บริหารร่วมกันและถือหุ้นทางตรง
บริษัท แม่ใหญ่ จำกัด	มีผู้ถือหุ้นใหญ่กลุ่มเดียวกัน
บริษัท เฟิร์สทวู้ด จำกัด	มีผู้ถือหุ้นใหญ่กลุ่มเดียวกัน
บริษัท วันชัย วิเนียร์ แอนด์ พลายวู้ด จำกัด	มีผู้ถือหุ้นใหญ่กลุ่มเดียวกัน
บริษัท วุดแลนด์ จำกัด	มีผู้ถือหุ้นใหญ่กลุ่มเดียวกัน
บุคคลที่เกี่ยวข้องกัน	กรรมการ

6. เงินสดและรายการเทียบเท่าเงินสด

(หน่วย : บาท)

	งบการเงินรวม		งบการเงินเฉพาะกิจการ	
	2565	2564	2565	2564
เงินสด	31,763,864.87	3,576,627.99	2,142,424.73	1,179,405.77
เงินฝากธนาคารออมทรัพย์	1,331,552,348.43	1,457,543,287.67	432,587,223.30	826,955,859.56
เงินฝากธนาคารกระแสรายวัน	(15,128,755.65)	12,063,261.26	7,250,553.45	3,909,287.23
เช็คในมือ	6,772,789.70	8,000,667.13	6,772,789.70	8,000,667.13
เงินฝากประจำไม่เกิน 3 เดือน	591,726.19	590,263.93	-	-
รวม	1,355,551,973.54	1,481,774,107.98	448,752,991.18	840,045,219.69



7. ลูกหนี้การค้าและลูกหนี้อื่น

(หน่วย : บาท)

	งบการเงินรวม		งบการเงินเฉพาะกิจการ	
	2565	2564	2565	2564
ลูกหนี้การค้า-บุคคลหรือกิจการที่เกี่ยวข้องกัน	35,032,694.01	48,097,194.43	210,258,503.32	136,326,412.80
ลูกหนี้การค้า-บุคคลหรือกิจการอื่น	1,015,974,273.84	1,185,499,607.73	470,954,625.71	860,967,551.84
เช็ครับลงวันที่ล่วงหน้า-บุคคลหรือกิจการอื่น	36,780,679.68	22,604,445.92	27,255,593.18	16,178,025.92
ลูกหนี้เช็คคืน	13,495,470.84	14,695,470.84	13,495,470.84	14,695,470.84
รวมลูกหนี้การค้า	1,101,283,118.37	1,270,896,718.92	721,964,193.05	1,028,167,461.40
หัก ค่าเผื่อผลขาดทุนด้านเครดิตที่คาดว่าจะเกิดขึ้น	(13,528,189.72)	(14,728,189.72)	(13,528,189.72)	(14,728,189.72)
ลูกหนี้การค้า-สุทธิ	1,087,754,928.65	1,256,168,529.20	708,436,003.33	1,013,439,271.68
ลูกหนี้อื่น-บุคคลหรือกิจการที่เกี่ยวข้องกัน	486.85	1,066,184.22	4,351,111.40	26,734,851.77
ลูกหนี้อื่น-บุคคลหรือกิจการอื่น	39,983,932.95	36,659,224.94	4,790,139.96	1,267,189.09
รายได้ค้างรับ-บุคคลหรือกิจการที่เกี่ยวข้องกัน	190,007.36	251,386.63	492,397.26	1,021,438.36
ค่าใช้จ่ายจ่ายล่วงหน้า	32,229,334.59	40,306,512.38	4,887,062.56	5,248,048.53
เงินมัดจำจ่าย	689,603.65	1,183,287.00	689,603.65	1,058,035.00
อื่น ๆ	53,668,121.12	33,156,199.83	14,526,626.90	11,649,893.14
รวมลูกหนี้อื่น	126,761,486.52	112,622,795.00	29,736,941.73	46,979,455.89
หัก ค่าเผื่อผลขาดทุนด้านเครดิตที่คาดว่าจะเกิดขึ้น	(1,220,398.70)	(1,220,398.70)	-	-
ลูกหนี้อื่น-สุทธิ	125,541,087.82	111,402,396.30	29,736,941.73	46,979,455.89
รวมลูกหนี้การค้าและลูกหนี้อื่น	1,213,296,016.47	1,367,570,925.50	738,172,945.06	1,060,418,727.57

ยอดคงเหลือของลูกหนี้การค้าแยกตามอายุหนี้ที่ค้างชำระได้ดังนี้

7.1 ลูกหนี้การค้า-บุคคลหรือกิจการที่เกี่ยวข้องกัน

(หน่วย : บาท)

	งบการเงินรวม		งบการเงินเฉพาะกิจการ	
	2565	2564	2565	2564
ลูกหนี้การค้าในประเทศ				
ยังไม่ถึงกำหนดชำระ	33,864,657.40	47,176,146.99	164,754,062.80	79,883,413.25
เกินกำหนดชำระ 1-90 วัน	1,168,036.61	921,047.44	30,209,958.16	29,237,163.00
เกินกำหนดชำระมากกว่า 90 วันขึ้นไป	-	-	15,294,482.36	27,205,836.55
รวม	35,032,694.01	48,097,194.43	210,258,503.32	136,326,412.80

โดยปกติระยะเวลาการให้สินเชื่อแก่ลูกค้าของกลุ่มบริษัทมีระยะเวลา 90 วัน



7.2 ลูกหนี้การค้า-บุคคลหรือกิจการอื่น

(หน่วย : บาท)

	งบการเงินรวม		งบการเงินเฉพาะกิจการ	
	2565	2564	2565	2564
ยังไม่ถึงกำหนดชำระ	521,275,448.94	1,020,425,462.97	392,410,261.48	828,516,249.79
เกินกำหนดชำระ 1-90 วัน	526,492,066.78	187,645,871.80	100,850,989.78	48,596,609.09
เกินกำหนดชำระ 91-180 วัน	4,932,118.92	-	4,916,248.75	-
เกินกำหนดชำระ 181-270 วัน	22,600.00	-	-	-
เกินกำหนดชำระมากกว่า 270 วันขึ้นไป	13,528,189.72	14,728,189.72	13,528,189.72	14,728,189.72
รวม	1,066,250,424.36	1,222,799,524.49	511,705,689.73	891,841,048.60
หัก ค่าเผื่อผลขาดทุนด้านเครดิต ที่คาดว่าจะเกิดขึ้น	(13,528,189.72)	(14,728,189.72)	(13,528,189.72)	(14,728,189.72)
สุทธิ	1,052,722,234.64	1,208,071,334.77	498,177,500.01	877,112,858.88

โดยปกติระยะเวลาการให้สินเชื่อแก่ลูกค้าของกลุ่มบริษัทมีระยะเวลาประมาณ 30-60 วัน

รายการเคลื่อนไหวของค่าเผื่อผลขาดทุนด้านเครดิตที่คาดว่าจะเกิดขึ้นสำหรับลูกหนี้การค้าและลูกหนี้อื่นสำหรับปีสิ้นสุดวันที่ 31 ธันวาคม 2565 และ 2564 มีดังนี้

(หน่วย : บาท)

	งบการเงินรวม		งบการเงินเฉพาะกิจการ	
	2565	2564	2565	2564
ยอดคงเหลือต้นปี	(15,948,588.42)	(17,084,527.17)	(14,728,189.72)	(14,728,189.72)
ได้รับชำระคืนในระหว่างปี	1,200,000.00	-	1,200,000.00	-
ตัดหนี้สูญในระหว่างปี	-	1,135,938.75	-	-
ยอดคงเหลือปลายปี	(14,748,588.42)	(15,948,588.42)	(13,528,189.72)	(14,728,189.72)



8. สินค้ำคงเหลือ

(หน่วย : บาท)

	งบการเงินรวม				งบการเงินเฉพาะกิจการ			
	2565				2564			
	ค่าเผื่อการลดมูลค่าสินค้า		ค่าเผื่อการลดมูลค่าสินค้า		ค่าเผื่อการลดมูลค่าสินค้า		ค่าเผื่อการลดมูลค่าสินค้า	
	ราคาทุน	คงเหลือ	ไม่เคลื่อนไหว	สุทธิ	ราคาทุน	คงเหลือ	ไม่เคลื่อนไหว	สุทธิ
สินค้าสำเร็จรูป	2,366,257,895.73	(25,140,842.60)	(3,410,315.65)	2,337,706,737.48	1,965,115,224.51	(20,716,917.23)	(3,851,351.10)	1,940,546,956.18
งานระหว่างทำ	251,413,044.49	(5,354,225.67)	-	246,058,818.82	188,949,332.67	(4,209,039.02)	-	184,740,293.65
วัตถุดิบ	417,111,890.28	-	-	417,111,890.28	433,619,069.00	-	-	433,619,069.00
วัสดุสิ้นเปลือง	219,790,868.31	-	-	219,790,868.31	165,616,763.57	-	-	165,616,763.57
สินค้านำเข้าระหว่างทาง	29,064,322.30	-	-	29,064,322.30	18,173,498.95	-	-	18,173,498.95
รวม	3,283,638,021.11	(30,495,068.27)	(3,410,315.65)	3,249,732,637.19	2,771,473,888.70	(24,925,956.25)	(3,851,351.10)	2,742,696,581.35

(หน่วย : บาท)

	งบการเงินรวม				งบการเงินเฉพาะกิจการ			
	2565				2564			
	ค่าเผื่อการลดมูลค่าสินค้า		ค่าเผื่อการลดมูลค่าสินค้า		ค่าเผื่อการลดมูลค่าสินค้า		ค่าเผื่อการลดมูลค่าสินค้า	
	ราคาทุน	คงเหลือ	ไม่เคลื่อนไหว	สุทธิ	ราคาทุน	คงเหลือ	ไม่เคลื่อนไหว	สุทธิ
สินค้าสำเร็จรูป	590,083,231.83	(4,428,483.48)	(3,410,315.65)	582,244,432.70	459,233,094.55	(2,173,425.88)	(3,851,351.10)	453,208,317.57
งานระหว่างทำ	116,027,947.80	(3,209,168.95)	-	112,818,778.85	93,594,841.00	(2,181,710.99)	-	91,413,130.01
วัตถุดิบ	85,208,535.21	-	-	85,208,535.21	44,187,396.08	-	-	44,187,396.08
วัสดุสิ้นเปลือง	65,238,365.93	-	-	65,238,365.93	45,053,139.20	-	-	45,053,139.20
รวม	856,558,080.77	(7,637,652.43)	(3,410,315.65)	845,510,112.69	642,068,470.83	(4,355,136.87)	(3,851,351.10)	633,861,982.86

รายการเคลื่อนไหวของค่าเผื่อจากการลดมูลค่าสินค้าคงเหลือสำหรับปีสิ้นสุดวันที่ 31 ธันวาคม 2565 และ 2564 มีดังนี้

(หน่วย : บาท)

	งบการเงินรวม		งบการเงินเฉพาะกิจการ	
	สำหรับปีสิ้นสุดวันที่ 31 ธันวาคม		สำหรับปีสิ้นสุดวันที่ 31 ธันวาคม	
	2565	2564	2565	2564
ยอดคงเหลือต้นปี	(24,925,956.25)	(49,511,967.37)	(4,355,136.87)	(10,362,434.64)
(ตั้งเพิ่ม) โอนกลับในระหว่างปี	(5,569,112.02)	24,586,011.12	(3,282,515.56)	6,007,297.77
ยอดคงเหลือปลายปี	(30,495,068.27)	(24,925,956.25)	(7,637,652.43)	(4,355,136.87)

รายการเคลื่อนไหวของค่าเผื่อจากการลดมูลค่าสินค้าไม่เคลื่อนไหวสำหรับปีสิ้นสุดวันที่ 31 ธันวาคม 2565 และ 2564 มีดังนี้

(หน่วย : บาท)

	งบการเงินรวม		งบการเงินเฉพาะกิจการ	
	สำหรับปีสิ้นสุดวันที่ 31 ธันวาคม		สำหรับปีสิ้นสุดวันที่ 31 ธันวาคม	
	2565	2564	2565	2564
ยอดคงเหลือต้นปี	(3,851,351.10)	(2,865,044.17)	(3,851,351.10)	(2,865,044.17)
(ตั้งเพิ่ม) โอนกลับในระหว่างปี	441,035.45	(986,306.93)	441,035.45	(986,306.93)
ยอดคงเหลือปลายปี	(3,410,315.65)	(3,851,351.10)	(3,410,315.65)	(3,851,351.10)



(หน่วย : บาท)

	งบการเงินรวม		งบการเงินเฉพาะกิจการ	
	สำหรับปีสิ้นสุดวันที่ 31 ธันวาคม			
	2565	2564	2565	2564
ต้นทุนของสินค้าคงเหลือที่บันทึกเป็นค่าใช้จ่าย				
และได้รวมในบัญชีต้นทุนขาย				
- ต้นทุนขาย	10,548,632,157.15	9,770,524,644.72	4,023,152,951.65	3,801,033,392.60
- การปรับลดมูลค่าสินค้าคงเหลือเป็น				
มูลค่าสุทธิที่คาดว่าจะได้รับ (โอนกลับ)	5,569,112.02	(24,586,011.12)	3,282,515.56	(6,007,297.77)
- การปรับลดมูลค่าสินค้าไม่เคลื่อนไหว (โอนกลับ)	(441,035.45)	986,306.93	(441,035.45)	986,306.93
สุทธิ	10,553,760,233.72	9,746,924,940.53	4,025,994,431.76	3,796,012,401.76

9. เงินลงทุนในบริษัทย่อย

(หน่วย : บาท)

ชื่อบริษัท	งบการเงินเฉพาะกิจการ							
	ทุนชำระแล้ว		สัดส่วน		เงินลงทุน		เงินปันผล	
	(หน่วย : พันบาท)		เงินลงทุน (%)		วิธีราคาทุน		สำหรับปี	
	2565	2564	2565	2564	ณ วันที่ 31 ธันวาคม	2565	2564	สิ้นสุดวันที่ 31 ธันวาคม
บริษัท วนชัย พาเนล อินดัสทรีส์ จำกัด	4,750,000	4,750,000	99.99	99.99	4,749,999,930.00	4,749,999,930.00	-	-
บริษัท ปาร์ดีเกิ้ล แพลนเนอร์ จำกัด	250,000	250,000	99.99	99.99	249,999,300.00	249,999,300.00	-	-
บริษัท วนชัย เคมีคอล อินดัสทรีส์ จำกัด	150,000	150,000	99.99	99.99	149,999,930.00	149,999,930.00	14,999,993.00	-
บริษัท วุฒเทก อินเทอร์เน็ตเซ็นแนล จำกัด	2,000	2,000	99.97	99.97	1,999,300.00	1,999,300.00	14,994,750.00	-
บริษัท วนชัย เอ็นเนอร์ยี่ อินดัสทรีส์ จำกัด	613,600	613,600	99.99	99.99	613,599,970.00	613,599,970.00	60,973,942.20	-
บริษัท วนชัย วู้ดสมิธ จำกัด	260,000	200,000	99.99	99.99	259,999,970.00	199,999,970.00	-	-
บริษัท วนชัย โลจิสติกส์ จำกัด	50,000	50,000	99.99	99.99	49,999,970.00	49,999,970.00	-	-
บริษัท พีวี วู้ด จำกัด	38,000	38,000	50.00	50.00	19,000,000.00	19,000,000.00	6,080,000.00	-
รวม					6,094,598,370.00	6,034,598,370.00	97,048,685.20	-

รายการเคลื่อนไหวของเงินลงทุนสำหรับปีสิ้นสุดวันที่ 31 ธันวาคม 2565 มีดังนี้

(หน่วย : บาท)

	งบการเงินเฉพาะกิจการ
ยอดยกมาต้นปี	6,034,598,370.00
ลงทุนเพิ่มในบริษัท วนชัย วู้ดสมิธ จำกัด	60,000,000.00
ยอดคงเหลือปลายปี	6,094,598,370.00



ตามรายงานการประชุมวิสามัญผู้ถือหุ้นครั้งที่ 1/2565 ของบริษัท วนชัย วัสดุมิธ จำกัด เมื่อวันที่ 22 กุมภาพันธ์ 2565 มีมติอนุมัติเพิ่มทุนจดทะเบียน โดยออกหุ้นสามัญเพิ่มทุนจำนวน 6,000,000 หุ้น มูลค่าหุ้นละ 10.00 บาท รวมเป็นเงิน 60.00 ล้านบาท โดยเรียกชำระเงินค่าหุ้นครั้งแรกมูลค่าหุ้นละ 3.50 บาท เป็นจำนวนเงิน 21.00 ล้านบาท ครั้งที่ 2 เมื่อวันที่ 16 มีนาคม 2565 มูลค่าหุ้นละ 3.25 บาท เป็นจำนวนเงิน 19.50 ล้านบาท และครั้งที่ 3 เมื่อวันที่ 17 มีนาคม 2565 มูลค่าหุ้นละ 3.25 บาท เป็นจำนวนเงิน 19.50 ล้านบาท รวมเป็นทุนที่ออกและเรียกชำระแล้วทั้งสิ้นจำนวน 26,000,000 หุ้น เป็นจำนวนเงินทั้งสิ้น 260.00 ล้านบาท และได้จดทะเบียนกับกระทรวงพาณิชย์เรียบร้อยแล้ว เมื่อวันที่ 1 มีนาคม 2565

ตามรายงานการประชุมวิสามัญผู้ถือหุ้นครั้งที่ 1/2562 ของบริษัท วนชัย เอ็นเนอร์ยี่ อินดัสทรีส์ จำกัด เมื่อวันที่ 3 มิถุนายน 2562 มีมติอนุมัติเพิ่มทุนจดทะเบียน โดยออกหุ้นสามัญเพิ่มทุนจำนวน 60,000,000 หุ้น โดยเรียกชำระเงินค่าหุ้นครั้งแรกมูลค่าหุ้นละ 2.50 บาท เป็นจำนวนเงิน 150.00 ล้านบาท และได้จดทะเบียนกับกระทรวงพาณิชย์เรียบร้อยแล้วเมื่อวันที่ 6 มิถุนายน 2562 จากนั้นมีการเรียกชำระค่าหุ้นเพิ่มทุนครั้งที่ 2 มูลค่าหุ้นละ 2.00 บาท เป็นจำนวนเงิน 120.00 ล้านบาท เมื่อวันที่ 15 พฤษภาคม 2563 มีการเรียกชำระเงินค่าหุ้นเพิ่มทุนครั้งที่ 3 มูลค่าหุ้นละ 1.95 บาท เป็นจำนวนเงิน 117.00 ล้านบาท เมื่อวันที่ 29 กรกฎาคม 2563 มีการเรียกชำระเงินค่าหุ้นเพิ่มทุนครั้งที่ 4 มูลค่าหุ้นละ 1.60 บาท เป็นจำนวนเงิน 96.00 ล้านบาท เมื่อวันที่ 5 พฤศจิกายน 2563 มีการเรียกชำระเงินค่าหุ้นเพิ่มทุนครั้งที่ 5 มูลค่าหุ้นละ 0.70 บาท เป็นจำนวนเงิน 42.00 ล้านบาท เมื่อวันที่ 15 กุมภาพันธ์ 2564 และมีการเรียกชำระเงินค่าหุ้นเพิ่มทุนครั้งที่ 6 มูลค่าหุ้นละ 1.25 บาท เป็นจำนวนเงิน 75.00 ล้านบาท เมื่อวันที่ 25 พฤษภาคม 2564

ตามรายงานการประชุมวิสามัญผู้ถือหุ้นครั้งที่ 1/2564 ของบริษัท วนชัย วัสดุมิธ จำกัด เมื่อวันที่ 15 มกราคม 2564 มีมติอนุมัติเพิ่มทุนจดทะเบียน โดยออกหุ้นสามัญเพิ่มทุนจำนวน 4,000,000 หุ้น โดยเรียกชำระเงินค่าหุ้นจำนวน 4 ครั้ง เมื่อวันที่ 19, 21, 22 และ 27 มกราคม 2564 รวมจำนวนเงิน 40.00 ล้านบาท และได้จดทะเบียนกับกระทรวงพาณิชย์เรียบร้อยแล้วเมื่อวันที่ 21 มกราคม 2564

ตามรายงานการประชุมวิสามัญผู้ถือหุ้นครั้งที่ 1/2563 ของบริษัท วนชัย โลจิสติกส์ จำกัด เมื่อวันที่ 3 ธันวาคม 2563 มีมติอนุมัติเพิ่มทุนจดทะเบียน โดยออกหุ้นสามัญเพิ่มทุนจำนวน 4,900,000 หุ้น โดยเรียกชำระเงินค่าหุ้นครั้งแรกมูลค่าหุ้นละ 2.50 บาท เป็นจำนวนเงิน 12.25 ล้านบาท และได้จดทะเบียนกับกระทรวงพาณิชย์เรียบร้อยแล้วเมื่อวันที่ 8 ธันวาคม 2563 จากนั้นมีการเรียกชำระเงินค่าหุ้นเพิ่มทุนครั้งที่ 2 มูลค่าหุ้นละ 7.50 บาท เป็นจำนวน 36.75 ล้านบาท เมื่อวันที่ 10 มีนาคม 2564



บริษัทย่อยที่มีส่วนได้เสียที่ไม่มีอำนาจควบคุมที่เป็นสาระสำคัญ

(หน่วย : บาท)

ชื่อบริษัท	สัดส่วนการถือ ของส่วนได้เสีย ที่ไม่มีอำนาจควบคุม		กำไรขาดทุนเบ็ดเสร็จ จัดสรรให้ส่วนได้เสีย ที่ไม่มีอำนาจควบคุม สำหรับปีสิ้นสุด วันที่ 31 ธันวาคม		กำไรขาดทุนเบ็ดเสร็จอื่น จัดสรรให้ส่วนได้เสีย ที่ไม่มีอำนาจควบคุม สำหรับปีสิ้นสุด วันที่ 31 ธันวาคม		ส่วนได้เสีย ที่ไม่มีอำนาจ ควบคุมสะสม	
	2565	2564	2565	2564	2565	2564	2565	2564
บริษัท พีวี วู้ด จำกัด	49.00%	49.00%	25,727,696.91	14,662,372.90	416,595.30	-	73,577,180.29	53,391,288.08

ข้อมูลทางการเงินตามที่แสดงอยู่ในงบการเงินของบริษัท พีวี วู้ด จำกัด ก่อนการตัดรายการระหว่างกัน โดยสรุป มีดังนี้

(หน่วย : บาท)

	2565	2564
สินทรัพย์หมุนเวียน	194,840,808.71	167,599,392.59
สินทรัพย์ไม่หมุนเวียน	142,683,874.16	155,457,003.82
รวมสินทรัพย์	337,524,682.87	323,056,396.41
หนี้สินหมุนเวียน	(65,350,317.33)	(87,007,794.67)
หนี้สินไม่หมุนเวียน	(122,016,854.77)	(127,086,789.35)
รวมหนี้สิน	(187,367,172.10)	(214,094,584.02)
สินทรัพย์สุทธิ	150,157,510.77	108,961,812.39
ส่วนได้เสียที่ไม่มีอำนาจควบคุม	73,577,180.29	53,391,288.08

(หน่วย : บาท)

	สำหรับปีสิ้นสุดวันที่ 31 ธันวาคม	
	2565	2564
รายได้	431,545,570.74	345,388,814.57
กำไรส่วนที่เป็นของผู้ถือหุ้นของบริษัท	26,777,806.99	15,260,837.10
กำไรส่วนที่เป็นของส่วนได้เสียที่ไม่มีอำนาจควบคุม	25,727,696.91	14,662,372.90
กำไรสำหรับปี	52,505,503.90	29,923,210.00
กำไรขาดทุนเบ็ดเสร็จอื่น	850,194.48	-
กำไรขาดทุนเบ็ดเสร็จรวมของผู้ถือหุ้นของบริษัท	27,211,406.17	15,260,837.10
กำไรขาดทุนเบ็ดเสร็จรวมของส่วนได้เสียที่ไม่มีอำนาจควบคุม	26,144,292.21	14,662,372.90
กำไรขาดทุนเบ็ดเสร็จรวมสำหรับปี	53,355,698.38	29,923,210.00



(หน่วย : บาท)

สำหรับปีสิ้นสุดวันที่ 31 ธันวาคม

	2565	2564
เงินสดสุทธิได้มาจากกิจกรรมดำเนินงาน	27,190,878.68	9,786,197.58
เงินสดสุทธิใช้ไปในกิจกรรมการลงทุน	(663,278.09)	(8,048.16)
เงินสดสุทธิใช้ไปในกิจกรรมจัดหาเงิน	(24,028,000.00)	(11,226,000.00)
เงินสดและรายการเทียบเท่าเงินสดลดลง-สุทธิ	2,499,600.59	(1,447,850.58)

10. ที่ดิน อาคารและอุปกรณ์

(หน่วย : บาท)

	งบการเงินรวม							
	ที่ดินและ ส่วนปรับปรุงที่ดิน	ส่วนปรับปรุงอาคาร อาคารโรงงานและ สิ่งปลูกสร้าง	เครื่องจักร และอุปกรณ์	ยานพาหนะ	เครื่องมือ เครื่องใช้	เครื่องตกแต่ง และ เครื่องใช้สำนักงาน	สินทรัพย์ ระหว่างก่อสร้าง	รวม
ราคาทุน:-								
ณ วันที่ 1 มกราคม 2564	656,055,915.22	3,136,851,346.36	21,796,324,448.13	426,747,359.07	411,628,793.77	174,231,063.27	3,047,368,572.63	29,649,207,498.45
ซื้อเพิ่ม	2,107,729.00	2,561,531.10	95,839,589.53	34,326,276.04	8,619,335.74	4,283,379.62	654,612,493.44	802,350,334.47
ดอกเบี้ยจ่ายซึ่งรวมเป็น ต้นทุนของสินทรัพย์	-	-	-	-	-	-	50,286,582.25	50,286,582.25
โอนเข้า	-	507,956,099.85	2,700,852,064.17	5,644,439.25	5,118,388.04	4,553,679.29	5,039,862.12	3,229,164,532.72
โอนออก	-	-	(69,770,160.46)	-	-	-	(3,369,922,991.03)	(3,439,693,151.49)
จำหน่าย/ตัดจำหน่าย	(495,065.49)	(4,281,816.54)	(111,202,599.98)	(18,318,274.12)	(3,057,099.75)	(972,245.90)	-	(138,327,101.78)
ณ วันที่ 31 ธันวาคม 2564	657,668,578.73	3,643,087,160.77	24,412,043,341.39	448,399,800.24	422,309,417.80	182,095,876.28	387,384,519.41	30,152,988,694.62
ซื้อเพิ่ม	200,000.00	4,947,658.50	155,943,565.15	99,960,401.00	8,316,182.86	6,806,183.62	581,758,121.11	857,932,112.24
ดอกเบี้ยจ่ายซึ่งรวมเป็น ต้นทุนของสินทรัพย์	-	-	-	-	-	-	6,040,041.43	6,040,041.43
โอนเข้า	-	80,713,379.89	449,856,275.06	-	363,893.24	1,012,102.80	10,475,429.52	542,421,080.51
โอนออก	-	-	(100,905,901.21)	(245,981,111.97)	-	-	(281,143,762.97)	(628,030,776.15)
จำหน่าย/ตัดจำหน่าย	-	(10,217,448.05)	(103,382,530.35)	(14,827,983.74)	(2,363,772.54)	(1,665,162.53)	-	(132,456,897.21)
ณ วันที่ 31 ธันวาคม 2565	657,868,578.73	3,718,530,751.11	24,813,554,750.04	287,551,105.53	428,625,721.36	188,249,000.17	704,514,348.50	30,798,894,225.44
ค่าเสื่อมราคาสะสม:-								
ณ วันที่ 1 มกราคม 2564	-	(1,423,230,233.16)	(13,972,816,060.43)	(343,371,889.57)	(357,647,478.27)	(138,615,856.03)	-	(16,235,681,517.46)
ค่าเสื่อมราคาสำหรับปี	-	(106,006,640.62)	(811,576,452.37)	(23,303,955.06)	(20,738,096.36)	(11,683,342.40)	-	(973,308,486.81)
จำหน่าย/ตัดจำหน่าย	-	3,878,365.58	29,104,001.17	15,904,962.76	2,486,618.00	958,596.72	-	52,332,544.23
ณ วันที่ 31 ธันวาคม 2564	-	(1,525,358,508.20)	(14,755,288,511.63)	(350,770,881.87)	(375,898,956.63)	(149,340,601.71)	-	(17,156,657,460.04)
ค่าเสื่อมราคาสำหรับปี	-	(116,940,805.70)	(921,506,273.90)	(25,354,396.28)	(18,587,877.42)	(12,401,415.61)	-	(1,094,790,768.91)
โอนเข้า	-	-	(222,167,947.41)	-	-	-	-	(222,167,947.41)
โอนออก	-	-	-	222,167,947.41	-	-	-	222,167,947.41
จำหน่าย/ตัดจำหน่าย	-	10,156,249.66	87,677,815.82	12,326,910.47	2,295,337.88	1,664,367.88	-	114,120,681.71
ณ วันที่ 31 ธันวาคม 2565	-	(1,632,143,064.24)	(15,811,284,917.12)	(141,630,420.27)	(392,191,496.17)	(160,077,649.44)	-	(18,137,327,547.24)
มูลค่าสุทธิตามบัญชี:-								
ณ วันที่ 31 ธันวาคม 2564	657,668,578.73	2,117,728,652.57	9,656,754,829.76	97,628,918.37	46,410,461.17	32,755,274.57	387,384,519.41	12,996,331,234.58
ณ วันที่ 31 ธันวาคม 2565	657,868,578.73	2,086,387,686.87	9,002,269,832.92	145,920,685.26	36,434,225.19	28,171,350.73	704,514,348.50	12,661,566,708.20

ค่าเสื่อมราคาที่อยู่ในงบกำไรขาดทุนเบ็ดเสร็จ

สำหรับปีสิ้นสุดวันที่ 31 ธันวาคม 2564	973,308,486.81
สำหรับปีสิ้นสุดวันที่ 31 ธันวาคม 2565	1,094,790,768.91



งบการเงินเฉพาะกิจการ

	ที่ดินและ ส่วนปรับปรุงที่ดิน	ส่วนปรับปรุงอาคาร อาคารโรงงานและ สิ่งปลูกสร้าง	เครื่องจักร และอุปกรณ์	ยานพาหนะ	เครื่องมือ เครื่องใช้	เครื่องตกแต่ง และ เครื่องใช้สำนักงาน	สินทรัพย์ ระหว่างก่อสร้าง	รวม
ราคาทุน:-								
ณ วันที่ 1 มกราคม 2564	331,277,637.39	1,175,133,347.11	5,899,818,499.64	55,014,994.42	211,795,498.69	45,067,562.90	1,756,212.72	7,719,863,752.87
ซื้อเพิ่ม	2,107,729.00	50,000.00	25,972,080.99	8,929,292.00	2,433,024.37	1,589,189.47	42,424,280.03	83,505,595.86
โอนเข้า	-	1,685,446.28	11,841,990.43	-	1,686,969.50	-	349,810.90	15,564,217.11
โอนออก	-	-	(12,018,219.43)	-	-	-	(5,882,072.04)	(17,900,291.47)
จำหน่าย/ตัดจำหน่าย	-	-	-	(4,150,876.00)	(1,201,157.75)	(508,222.00)	-	(5,860,255.75)
ณ วันที่ 31 ธันวาคม 2564	333,385,366.39	1,176,868,793.39	5,925,614,351.63	59,793,410.42	214,714,334.81	46,148,530.37	38,648,231.61	7,795,173,018.62
ซื้อเพิ่ม	200,000.00	370,659.44	27,512,319.11	2,457,000.00	2,661,357.47	2,680,959.59	319,573,189.68	355,455,485.29
ดอกเบี้ยจ่ายซึ่งรวมเป็น ต้นทุนของสินทรัพย์	-	-	-	-	-	-	565,705.48	565,705.48
โอนเข้า	-	72,295,068.76	160,668,923.85	-	241,837.76	1,012,102.80	9,727,859.00	243,945,792.17
โอนออก	-	-	(19,824,947.93)	-	-	-	(223,870,776.03)	(243,695,723.96)
จำหน่าย/ตัดจำหน่าย	-	-	(12,078,414.33)	(6,318,659.01)	(1,557,077.57)	(1,355,012.60)	-	(21,309,163.51)
ณ วันที่ 31 ธันวาคม 2565	333,585,366.39	1,249,534,521.59	6,081,892,232.33	55,931,751.41	216,060,452.47	48,486,580.16	144,644,209.74	8,130,135,114.09
ค่าเสื่อมราคาสะสม:-								
ณ วันที่ 1 มกราคม 2564	-	(475,194,716.93)	(4,366,703,055.77)	(37,941,471.13)	(188,800,160.27)	(41,121,922.41)	-	(5,109,761,326.51)
ค่าเสื่อมราคาสำหรับปี	-	(39,219,841.41)	(189,781,252.91)	(3,194,938.94)	(10,028,018.92)	(1,689,874.06)	-	(243,913,926.24)
จำหน่าย/ตัดจำหน่าย	-	-	-	3,543,399.37	1,180,376.61	495,582.34	-	5,219,358.32
ณ วันที่ 31 ธันวาคม 2564	-	(514,414,558.34)	(4,556,484,308.68)	(37,593,010.70)	(197,647,802.58)	(42,316,214.13)	-	(5,348,455,894.43)
ค่าเสื่อมราคาสำหรับปี	-	(39,420,997.71)	(180,952,245.37)	(3,155,800.44)	(7,615,438.03)	(1,860,759.28)	-	(233,005,240.83)
จำหน่าย/ตัดจำหน่าย	-	-	11,678,262.52	5,017,606.14	1,517,666.33	1,354,478.27	-	19,568,013.26
ณ วันที่ 31 ธันวาคม 2565	-	(553,835,556.05)	(4,725,758,291.53)	(35,731,205.00)	(203,745,574.28)	(42,822,495.14)	-	(5,561,893,122.00)
มูลค่าสุทธิตามบัญชี:-								
ณ วันที่ 31 ธันวาคม 2564	333,385,366.39	662,454,235.05	1,369,130,040.95	22,200,399.72	17,066,532.23	3,832,316.24	38,648,231.61	2,446,717,124.19
ณ วันที่ 31 ธันวาคม 2565	333,585,366.39	695,698,965.54	1,356,133,940.80	20,200,546.41	12,314,878.19	5,664,085.02	144,644,209.74	2,568,241,992.09

ค่าเสื่อมราคาที่อยู่ในงบกำไรขาดทุนเบ็ดเสร็จ

สำหรับปีสิ้นสุดวันที่ 31 ธันวาคม 2564	243,913,926.24
สำหรับปีสิ้นสุดวันที่ 31 ธันวาคม 2565	233,005,240.83

กลุ่มบริษัทรับรู้ต้นทุนการกู้ยืมเป็นส่วนหนึ่งของราคาทุนของสินทรัพย์ระหว่างก่อสร้างสำหรับปีสิ้นสุดวันที่ 31 ธันวาคม 2565 และ 2564 ในงบการเงินรวมจำนวน 6.04 ล้านบาท และ 50.29 ล้านบาท ตามลำดับ และสำหรับปีสิ้นสุดวันที่ 31 ธันวาคม 2565 ในงบการเงินเฉพาะกิจการจำนวน 0.57 ล้านบาท โดยคำนวณจากอัตราดอกเบี้ยซึ่งกู้ยืมมาเฉพาะเพื่อใช้ลงทุนในสินทรัพย์ดังกล่าว

ณ วันที่ 31 ธันวาคม 2565 และ 2564 ตามงบการเงินรวม กลุ่มบริษัทมีสินทรัพย์ที่คำนวณค่าเสื่อมราคาหมดแล้วแต่ยังใช้งานอยู่โดยมีราคาทุนจำนวน 7,787.60 ล้านบาท ราคาตามบัญชีจำนวน 70.77 ล้านบาท และราคาทุนจำนวน 7,752.60 ล้านบาท ราคาตามบัญชีจำนวน 75.70 ล้านบาท ตามลำดับ

ณ วันที่ 31 ธันวาคม 2565 และ 2564 ตามงบการเงินเฉพาะกิจการ บริษัทมีสินทรัพย์ที่คำนวณค่าเสื่อมราคาหมดแล้วแต่ยังใช้งานอยู่โดยมีราคาทุนจำนวน 3,684.20 ล้านบาท ราคาตามบัญชีจำนวน 32.74 ล้านบาท และราคาทุนจำนวน 3,640.32 ล้านบาท ราคาตามบัญชีจำนวน 38.26 ล้านบาท ตามลำดับ



ณ วันที่ 31 ธันวาคม 2565 และ 2564 กลุ่มบริษัทนำที่ดิน อาคารและเครื่องจักรบางส่วนมูลค่าตามบัญชี ตามงบการเงินรวม จำนวน 10,580.98 ล้านบาท และ 8,631.97 ล้านบาท ตามลำดับ และตามงบการเงินเฉพาะกิจการจำนวน 1,811.45 ล้านบาท และ 1,761.01 ล้านบาท ตามลำดับ ไปค้ำประกันสินเชื่อที่ได้รับจาก ธนาคารพาณิชย์และสถาบันการเงินตามหมายเหตุประกอบงบการเงินข้อที่ 14 และข้อที่ 16 นอกจากนี้ ที่ดินส่วนหนึ่ง ณ วันที่ 31 ธันวาคม 2565 และ 2564 จำนวน 14.91 ล้านบาท เท่ากันทั้งสองปี เป็นที่ดิน ซึ่งบริษัทซื้อจากบริษัทย่อยแห่งหนึ่งในราคาตามบัญชีและจดทะเบียนให้ที่ดินดังกล่าวตกอยู่ในบังคับเรื่อง ทางผ่าน และสาธารณูปโภคอื่น ๆ ให้กับที่ดินของบริษัทย่อยผู้ขายที่ดินนั้น

ณ วันที่ 31 ธันวาคม 2565 และ 2564 ที่ดินที่กลุ่มบริษัทมีวัตถุประสงค์เพื่อใช้ในการขยายธุรกิจในอนาคต มีราคาตามบัญชีจำนวน 63.70 ล้านบาท และ 66.96 ล้านบาท ตามลำดับ

11. สินทรัพย์สิทธิการใช้

(หน่วย : บาท)

	งบการเงินรวม		งบการเงินเฉพาะกิจการ	
	2565	2564	2565	2564
สินทรัพย์สิทธิการใช้สุทธิ-กิจการที่เกี่ยวข้องกัน	389,240,595.81	412,889,755.55	216,910,669.57	229,305,564.97
สินทรัพย์สิทธิการใช้สุทธิ-กิจการอื่น	105,820,922.53	100,137,838.71	867,432.20	255,514.54
รวมสินทรัพย์สิทธิการใช้สุทธิ	495,061,518.34	513,027,594.26	217,778,101.77	229,561,079.51

สำหรับปีสิ้นสุดวันที่ 31 ธันวาคม 2565 และ 2564 มีรายการเคลื่อนไหวดังนี้

(หน่วย : บาท)

	งบการเงินรวม			
	อาคาร	เครื่องจักร	ยานพาหนะ	รวม
สินทรัพย์สิทธิการใช้ :-				
ณ วันที่ 1 มกราคม 2564	466,668,853.66	34,428,221.87	9,622,101.14	510,719,176.67
เพิ่มขึ้นระหว่างปี	16,904,538.32	778,840.00	2,962,586.74	20,645,965.06
ปรับปรุงจากการเปลี่ยนแปลงสัญญาเช่าระหว่างปี	116,238,220.96	-	-	116,238,220.96
ณ วันที่ 31 ธันวาคม 2564	599,811,612.94	35,207,061.87	12,584,687.88	647,603,362.69
เพิ่มขึ้นระหว่างปี	13,602,367.89	6,744,977.63	2,333,532.72	22,680,878.24
ปรับปรุงจากการเปลี่ยนแปลงสัญญาเช่าระหว่างปี	(16,864,314.87)	(30,811,442.03)	-	(47,675,756.90)
ณ วันที่ 31 ธันวาคม 2565	596,549,665.96	11,140,597.47	14,918,220.60	622,608,484.03



(หน่วย : บาท)

ค่าเสื่อมราคาสะสม :-

ณ วันที่ 1 มกราคม 2564	(50,771,509.22)	(17,822,934.65)	(1,277,444.11)	(69,871,887.98)
ปรับปรุงจากการเปลี่ยนแปลงสัญญาเช่าระหว่างปี	1,569,737.00	-	-	1,569,737.00
ค่าเสื่อมราคาสำหรับส่วนที่เข้าต้นทุนสินทรัพย์	-	(343,215.54)	-	(343,215.54)
ค่าเสื่อมราคาสำหรับส่วนที่เข้ากำไรขาดทุน	(51,921,059.25)	(12,863,304.62)	(1,146,038.04)	(65,930,401.91)
ณ วันที่ 31 ธันวาคม 2564	(101,122,831.47)	(31,029,454.81)	(2,423,482.15)	(134,575,768.43)
ปรับปรุงจากการเปลี่ยนแปลงสัญญาเช่าระหว่างปี	25,239,367.23	31,729,899.65	-	56,969,266.88
ค่าเสื่อมราคาสำหรับส่วนที่เข้าต้นทุนสินทรัพย์	-	(141,170.76)	-	(141,170.76)
ค่าเสื่อมราคาสำหรับส่วนที่เข้ากำไรขาดทุน	(42,178,602.87)	(4,688,235.39)	(2,932,455.12)	(49,799,293.38)
ณ วันที่ 31 ธันวาคม 2565	(118,062,067.11)	(4,128,961.31)	(5,355,937.27)	(127,546,965.69)

ราคาตามบัญชี :-

ณ วันที่ 31 ธันวาคม 2564	498,688,781.47	4,177,607.06	10,161,205.73	513,027,594.26
ณ วันที่ 31 ธันวาคม 2565	478,487,598.85	7,011,636.16	9,562,283.33	495,061,518.34
ค่าเสื่อมราคาที่อยู่ในกำไรขาดทุนสำหรับปี				
สิ้นสุดวันที่ 31 ธันวาคม 2564				65,930,401.91
สิ้นสุดวันที่ 31 ธันวาคม 2565				49,799,293.38

(หน่วย : บาท)

สินทรัพย์สิทธิการใช้ :-

ณ วันที่ 1 มกราคม 2564	152,449,716.17	868,749.58	153,318,465.75
ปรับปรุงจากการเปลี่ยนแปลงสัญญาเช่าระหว่างปี	101,645,639.53	-	101,645,639.53
ณ วันที่ 31 ธันวาคม 2564	254,095,355.70	868,749.58	254,964,105.28
ปรับปรุงจากการเปลี่ยนแปลงสัญญาเช่าระหว่างปี	-	918,457.62	918,457.62
ณ วันที่ 31 ธันวาคม 2565	254,095,355.70	1,787,207.20	255,882,562.90

ค่าเสื่อมราคาสะสม :-

ณ วันที่ 1 มกราคม 2564	(7,436,571.52)	(306,617.49)	(7,743,189.01)
ปรับปรุงจากการเปลี่ยนแปลงสัญญาเช่าระหว่างปี	(4,958,323.88)	-	(4,958,323.88)
ค่าเสื่อมราคาประจำปี	(12,394,895.33)	(306,617.55)	(12,701,512.88)
ณ วันที่ 31 ธันวาคม 2564	(24,789,790.73)	(613,235.04)	(25,403,025.77)
ค่าเสื่อมราคาประจำปี	(12,394,895.40)	(306,539.96)	(12,701,435.36)
ณ วันที่ 31 ธันวาคม 2565	(37,184,686.13)	(919,775.00)	(38,104,461.13)

ราคาตามบัญชี :-

ณ วันที่ 31 ธันวาคม 2564	229,305,564.97	255,514.54	229,561,079.51
ณ วันที่ 31 ธันวาคม 2565	216,910,669.57	867,432.20	217,778,101.77
ค่าเสื่อมราคาที่อยู่ในกำไรขาดทุนสำหรับปี			
สิ้นสุดวันที่ 31 ธันวาคม 2564			12,701,512.88
สิ้นสุดวันที่ 31 ธันวาคม 2565			12,701,435.36



12. สินทรัพย์ไม่มีตัวตน

(หน่วย : บาท)

	งบการเงินรวม			
	โปรแกรมคอมพิวเตอร์	ลิขสิทธิ์	โปรแกรมระหว่างติดตั้ง	รวม
ราคาทุน: -				
ณ วันที่ 1 มกราคม 2564	23,033,370.76	17,469,880.80	-	40,503,251.56
ซื้อเพิ่ม	4,449,954.86	138,650.00	-	4,588,604.86
ณ วันที่ 31 ธันวาคม 2564	27,483,325.62	17,608,530.80	-	45,091,856.42
ซื้อเพิ่ม	13,122,012.07	-	15,000,000.00	18,122,012.07
โอนเข้า	3,331,210.00	-	-	3,331,210.00
ณ วันที่ 31 ธันวาคม 2565	33,936,547.69	17,608,530.80	15,000,000.00	66,545,078.49
ค่าตัดจำหน่ายสะสม: -				
ณ วันที่ 1 มกราคม 2564	(10,980,153.15)	(16,769,145.23)	-	(27,749,298.38)
ค่าตัดจำหน่ายสำหรับปี	(3,482,614.76)	(200,719.20)	-	(3,683,333.96)
ณ วันที่ 31 ธันวาคม 2564	(14,462,767.91)	(16,969,864.43)	-	(31,432,632.34)
ค่าตัดจำหน่ายสำหรับปี	(2,832,490.23)	(141,926.68)	-	(2,974,416.91)
ณ วันที่ 31 ธันวาคม 2565	(17,295,258.14)	(17,111,791.11)	-	(34,407,049.25)
มูลค่าสุทธิตามบัญชี: -				
ณ วันที่ 31 ธันวาคม 2564	13,020,557.71	638,666.37	-	13,659,224.08
ณ วันที่ 31 ธันวาคม 2565	16,641,289.55	496,739.69	15,000,000.00	32,138,029.24
ค่าตัดจำหน่ายที่อยู่ในงบกำไรขาดทุนเบ็ดเสร็จ				
สำหรับปีสิ้นสุดวันที่ 31 ธันวาคม 2564				3,683,333.96
สำหรับปีสิ้นสุดวันที่ 31 ธันวาคม 2565				2,974,416.91



(หน่วย : บาท)

	งบการเงินเฉพาะกิจการ		
	โปรแกรมคอมพิวเตอร์	ลิขสิทธิ์	รวม
ราคาทุน: -			
ณ วันที่ 1 มกราคม 2564	6,364,378.28	3,855,350.00	10,219,728.28
ซื้อเพิ่ม	545,925.00	138,650.00	684,575.00
ณ วันที่ 31 ธันวาคม 2564	6,910,303.28	3,994,000.00	10,904,303.28
ซื้อเพิ่ม	283,810.00	-	283,810.00
ณ วันที่ 31 ธันวาคม 2565	7,194,113.28	3,994,000.00	11,188,113.28
ค่าตัดจำหน่ายสะสม: -			
ณ วันที่ 1 มกราคม 2564	(5,337,719.29)	(3,761,209.34)	(9,098,928.63)
ค่าตัดจำหน่ายสำหรับปี	(1,116,738.74)	(131,788.03)	(1,248,526.77)
ณ วันที่ 31 ธันวาคม 2564	(6,454,458.03)	(3,892,997.37)	(10,347,455.40)
ค่าตัดจำหน่ายสำหรับปี	(459,490.70)	(66,847.29)	(526,337.99)
ณ วันที่ 31 ธันวาคม 2565	(6,913,948.73)	(3,959,844.66)	(10,873,793.39)
มูลค่าสุทธิตามบัญชี: -			
ณ วันที่ 31 ธันวาคม 2564	455,845.25	101,002.63	556,847.88
ณ วันที่ 31 ธันวาคม 2565	280,164.55	34,155.34	314,319.89
ค่าตัดจำหน่ายที่อยู่ในงบกำไรขาดทุนเบ็ดเสร็จ			
สำหรับปีสิ้นสุดวันที่ 31 ธันวาคม 2564			1,248,526.77
สำหรับปีสิ้นสุดวันที่ 31 ธันวาคม 2565			526,337.99

13. สินทรัพย์(หนี้สิน)ภาษีเงินได้รอการตัดบัญชี

สินทรัพย์และหนี้สินภาษีเงินได้รอการตัดบัญชี ณ วันที่ 31 ธันวาคม 2565 และ 2564 มีดังนี้

(หน่วย : บาท)

	งบการเงินรวม		งบการเงินเฉพาะกิจการ	
	2565	2564	2565	2564
สินทรัพย์ภาษีเงินได้รอการตัดบัญชี	57,248,838.55	57,241,586.74	38,753,742.62	36,387,539.75
หนี้สินภาษีเงินได้รอการตัดบัญชี	(18,815,600.01)	(18,720,576.40)	-	-
สุทธิ	38,433,238.54	38,521,010.34	38,753,742.62	36,387,539.75



รายการเคลื่อนไหวของสินทรัพย์และหนี้สินภายในได้รอกการตัดบัญชีที่เกิดขึ้นในระหว่างปีสิ้นสุดวันที่ 31 ธันวาคม 2565 และ 2564 มีดังนี้

(หน่วย : บาท)

	งบการเงินรวม			
	บันทึกเป็นรายได้หรือ ค่าใช้จ่ายในกำไรขาดทุน		บันทึกเป็นรายได้หรือ ค่าใช้จ่ายในงบกำไรขาดทุน	
	1 มกราคม 2565	หมายเหตุ 23.1(เบ็ดเสร็จอื่น (หมายเหตุ 23.2)	31 ธันวาคม 2565
สินทรัพย์ภายในได้รอกการตัดบัญชี				
ลูกหนี้การค้าและลูกหนี้อื่น	2,905,311.23	(240,000.00)	-	2,665,311.23
สินค้าคงเหลือ	791,032.11	852,461.23	-	1,643,493.34
ที่ดิน อาคารและอุปกรณ์	(10,973,587.53)	(445,481.28)	-	(11,419,068.81)
สินทรัพย์สิทธิการใช้	(101,097,964.49)	3,959,993.71	-	(97,137,970.78)
หนี้สินตามสัญญาเช่า	104,159,031.99	(2,965,324.64)	-	101,193,707.35
ภาระผูกพันผลประโยชน์พนักงาน	61,457,763.43	2,466,850.80	(3,621,248.01)	60,303,366.22
รวม	57,241,586.74	3,628,499.82	(3,621,248.01)	57,248,838.55
หนี้สินภายในได้รอกการตัดบัญชี				
ลูกหนี้การค้าและลูกหนี้อื่น	244,079.74	-	-	244,079.74
สินค้าคงเหลือ	2,132,734.81	145,716.99	-	2,278,451.80
ที่ดิน อาคารและอุปกรณ์	(45,065,267.61)	(2,187,323.51)	-	(47,252,591.12)
สินทรัพย์สิทธิการใช้	(8,931,692.56)	(638,716.23)	-	(9,570,408.79)
หนี้สินตามสัญญาเช่า	9,413,845.57	346,172.59	-	9,760,018.16
ภาระผูกพันผลประโยชน์พนักงาน	23,485,723.65	2,631,207.80	(392,081.25)	25,724,850.20
รวม	(18,720,576.40)	297,057.64	(392,081.25)	(18,815,600.01)
สุทธิ	38,521,010.34	3,925,557.46	(4,013,329.26)	38,433,238.54

(หน่วย : บาท)

	งบการเงินรวม			
	บันทึกเป็นรายได้หรือ ค่าใช้จ่ายในกำไรขาดทุน		บันทึกเป็นรายได้หรือ ค่าใช้จ่ายในงบกำไรขาดทุน	
	1 มกราคม 2564	(หมายเหตุ 23.1)	เบ็ดเสร็จอื่น (หมายเหตุ 23.2)	31 ธันวาคม 2564
สินทรัพย์ภายในได้รอกการตัดบัญชี				
ลูกหนี้การค้าและลูกหนี้อื่น	2,905,311.23	-	-	2,905,311.23
สินค้าคงเหลือ	1,005,964.77	(214,932.66)	-	791,032.11
ที่ดิน อาคารและอุปกรณ์	(10,764,664.37)	(208,923.16)	-	(10,973,587.53)
สินทรัพย์สิทธิการใช้	(103,508,254.40)	2,410,289.91	-	(101,097,964.49)
หนี้สินตามสัญญาเช่า	105,264,097.63	(1,105,065.64)	-	104,159,031.99
ภาระผูกพันผลประโยชน์พนักงาน	58,599,275.84	2,858,487.59	-	61,457,763.43
รวม	53,501,730.70	3,739,856.04	-	57,241,586.74
หนี้สินภายในได้รอกการตัดบัญชี				
ลูกหนี้การค้าและลูกหนี้อื่น	244,079.74	-	-	244,079.74
สินค้าคงเหลือ	5,080,464.59	(2,947,729.78)	-	2,132,734.81
ที่ดิน อาคารและอุปกรณ์	(50,515,312.97)	5,450,045.36	-	(45,065,267.61)
สินทรัพย์สิทธิการใช้	(15,304,571.30)	6,372,878.74	-	(8,931,692.56)
หนี้สินตามสัญญาเช่า	16,389,109.83	(6,975,264.26)	-	9,413,845.57
ภาระผูกพันผลประโยชน์พนักงาน	20,970,013.86	2,515,709.79	-	23,485,723.65
รวม	(23,136,216.25)	4,415,639.85	-	(18,720,576.40)
สุทธิ	30,365,514.45	8,155,495.89	-	38,521,010.34



(หน่วย : บาท)

	งบการเงินเฉพาะกิจการ			
	1 มกราคม 2565	บันทึกเป็นรายได้หรือ ค่าใช้จ่ายในกำไรขาดทุน (หมายเหตุ 23.1)	บันทึกเป็นรายได้หรือ ค่าใช้จ่ายในงบกำไรขาดทุน เบ็ดเสร็จอื่น (หมายเหตุ 23.2)	31 ธันวาคม 2565
สินทรัพย์ถาวรที่ได้รับการตัดบัญชี				
ลูกหนี้การค้าและลูกหนี้อื่น	2,905,311.23	(240,000.00)	-	2,665,311.23
สินค้าคงเหลือ	704,452.72	106,666.25	-	811,118.97
หนี้สินตามสัญญาเช่า	47,480,033.13	(1,677,511.60)	-	45,802,521.53
ภาระผูกพันผลประโยชน์พนักงาน	40,674,814.28	1,532,175.92	727,156.94	42,934,147.14
รวม	91,764,611.36	(278,669.43)	727,156.94	92,213,098.87
หนี้สินถาวรที่ได้รับการตัดบัญชี				
ที่ดิน อาคารและอุปกรณ์	(9,464,855.71)	(438,880.18)	-	(9,903,735.89)
สินทรัพย์สิทธิการใช้	(45,912,215.90)	2,356,595.54	-	(43,555,620.36)
รวม	(55,377,071.61)	1,917,715.36	-	(53,459,356.25)
สุทธิ	36,387,539.75	1,639,045.93	727,156.94	38,753,742.62

(หน่วย : บาท)

	งบการเงินเฉพาะกิจการ			
	1 มกราคม 2564	บันทึกเป็นรายได้หรือ ค่าใช้จ่ายในกำไรขาดทุน (หมายเหตุ 23.1)	บันทึกเป็นรายได้หรือ ค่าใช้จ่ายในงบกำไรขาดทุน เบ็ดเสร็จอื่น (หมายเหตุ 23.2)	31 ธันวาคม 2564
สินทรัพย์ถาวรที่ได้รับการตัดบัญชี				
ลูกหนี้การค้า	2,905,311.23	-	-	2,905,311.23
สินค้าคงเหลือ	737,775.46	(33,322.74)	-	704,452.72
หนี้สินตามสัญญาเช่า	29,604,737.49	17,875,295.64	-	47,480,033.13
ภาระผูกพันผลประโยชน์พนักงาน	38,371,539.41	2,303,274.87	-	40,674,814.28
รวม	71,619,363.59	20,145,247.77	-	91,764,611.36
หนี้สินถาวรที่ได้รับการตัดบัญชี				
ที่ดิน อาคารและอุปกรณ์	(9,025,956.34)	(438,899.37)	-	(9,464,855.71)
สินทรัพย์สิทธิการใช้	(29,115,055.35)	(16,797,160.55)	-	(45,912,215.90)
รวม	(38,141,011.69)	(17,236,059.92)	-	(55,377,071.61)
สุทธิ	33,478,351.90	2,909,187.85	-	36,387,539.75

ณ วันที่ 31 ธันวาคม 2565 และ 2564 กลุ่มบริษัทมีผลแตกต่างชั่วคราวที่ส่วนใหญ่เกิดจากขาดทุนทางภาษีที่ยังไม่ได้ใช้เป็นจำนวน 2,147.68 ล้านบาท และ 2,238.46 ล้านบาท ตามลำดับ ซึ่งไม่ได้นำไปรวมในการคำนวณสินทรัพย์ถาวรที่ได้รับการตัดบัญชี เพื่อรับรู้ในงบแสดงฐานะการเงิน (เนื่องจากความไม่แน่นอนที่จะใช้ประโยชน์ทางภาษีจากรายการดังกล่าวในอนาคต)



14. เงินกู้ยืมระยะสั้นจากสถาบันการเงิน

(หน่วย : บาท)

	งบการเงินรวม		งบการเงินเฉพาะกิจการ	
	2565	2564	2565	2564
เจ้าหนี้ทรัสต์รีซีท	406,546,053.32	288,330,105.06	-	-
ตัวสัญญาใช้เงิน	2,720,000,000.00	2,220,000,000.00	1,350,000,000.00	1,200,000,000.00
รวม	3,126,546,053.32	2,508,330,105.06	1,350,000,000.00	1,200,000,000.00

ณ วันที่ 31 ธันวาคม 2565 และ 2564 กลุ่มบริษัทมีวงเงินเบิกเกินบัญชีธนาคาร เจ้าหนี้ทรัสต์รีซีท เลตเตอร์ออฟเครดิตและตัวสัญญาใช้เงินกับสถาบันการเงินต่าง ๆ ตามหมายเหตุประกอบงบการเงินข้อที่ 27.1 โดยมีอัตราดอกเบี้ยร้อยละ 1.92-4.15 ต่อปี และร้อยละ 1.47-3.75 ต่อปี ตามลำดับ

วงเงินสินเชื่อดังกล่าวค้ำประกันโดยการจดจำนองที่ดิน อาคาร และเครื่องจักรตามหมายเหตุประกอบงบการเงินข้อที่ 10 พร้อมทั้งยกประโยชน์ในสิทธิประกันภัยทรัพย์สินให้แก่ผู้ให้กู้โดยมีบริษัทและบริษัทย่อยร่วมค้ำประกัน และบริษัทต้องดำรงสัดส่วนการถือหุ้นร้อยละ 99.99 ในบริษัทย่อยจนกว่าภาระหนี้จะหมดสิ้น นอกจากนี้บริษัทย่อยแห่งหนึ่งต้องปฏิบัติตามเงื่อนไขของสัญญาเงินกู้ตามหมายเหตุประกอบงบการเงินข้อที่ 16 และภายใต้เงื่อนไขสัญญาเจ้าหนี้ทรัสต์รีซีท บริษัทย่อยได้รับสินค้าที่ส่งเข้ามาโดยใช้เครดิตสถาบันการเงิน ดังนั้นบริษัทย่อยจึงมีภาระผูกพันต่อสถาบันการเงินสำหรับค่าสินค้าดังกล่าวทั้งที่เก็บไว้หรือจำหน่ายไป

15. เจ้าหนี้การค้าและเจ้าหนี้อื่น

(หน่วย : บาท)

	งบการเงินรวม		งบการเงินเฉพาะกิจการ	
	2565	2564	2565	2564
เจ้าหนี้การค้า-บุคคลหรือกิจการที่เกี่ยวข้องกัน	26,458,639.76	13,328,819.87	252,045,160.02	188,363,061.06
เจ้าหนี้การค้า-บุคคลหรือกิจการอื่น	251,882,749.18	512,401,145.28	52,665,443.23	130,418,998.23
เจ้าหนี้อื่น-บุคคลหรือกิจการที่เกี่ยวข้องกัน	5,073,245.54	6,794.50	52,925,951.87	9,671,360.68
เจ้าหนี้อื่น-บุคคลหรือกิจการอื่น	682,104,877.04	735,750,816.68	170,614,340.10	226,907,711.10
ค่าใช้จ่ายค้างจ่าย-บุคคลหรือกิจการที่เกี่ยวข้องกัน	9,182.63	10,935.13	-	-
ค่าใช้จ่ายค้างจ่าย-บุคคลหรือกิจการอื่น	265,898,330.72	297,323,629.25	111,568,202.04	124,966,873.55
อื่น ๆ	14,378,158.17	6,595,102.66	9,657,541.17	1,767,583.40
รวม	1,245,805,183.04	1,565,417,243.37	649,476,638.43	682,095,588.02



16. เงินกู้ยืมระยะยาวจากสถาบันการเงิน

(หน่วย : บาท)

	งบการเงินรวม		งบการเงินเฉพาะกิจการ	
	2565	2564	2565	2564
เงินกู้ยืมระยะยาว (วงเงิน 200 ล้านบาท)	48,000,000.00	96,000,000.00	48,000,000.00	96,000,000.00
เงินกู้ยืมระยะยาว (วงเงิน 150 ล้านบาท)	-	70,000,000.00	-	70,000,000.00
เงินกู้ยืมระยะยาว (วงเงิน 2,200 ล้านบาท)	1,505,000,000.00	1,665,000,000.00	-	-
เงินกู้ยืมระยะยาว (วงเงิน 2,000 ล้านบาท)	1,780,000,000.00	1,940,000,000.00	-	-
เงินกู้ยืมระยะยาว (วงเงิน 750 ล้านบาท)	350,000,000.00	550,000,000.00	350,000,000.00	550,000,000.00
เงินกู้ยืมระยะยาว (วงเงิน 1,300 ล้านบาท)	1,041,000,000.00	1,201,000,000.00	-	-
เงินกู้ยืมระยะยาว (วงเงิน 500 ล้านบาท)	447,000,000.00	475,000,000.00	447,000,000.00	475,000,000.00
เงินกู้ยืมระยะยาว (วงเงิน 95 ล้านบาท)	21,500,000.00	61,500,000.00	21,500,000.00	61,500,000.00
เงินกู้ยืมระยะยาว (วงเงิน 600 ล้านบาท)	480,000,000.00	600,000,000.00	480,000,000.00	600,000,000.00
เงินกู้ยืมระยะยาว (วงเงิน 316 ล้านบาท)	295,000,000.00	307,000,000.00	295,000,000.00	307,000,000.00
เงินกู้ยืมระยะยาว (วงเงิน 145 ล้านบาท)	130,500,000.00	145,000,000.00	-	-
เงินกู้ยืมระยะยาว (วงเงิน 70 ล้านบาท)	40,750,000.00	64,150,000.00	-	-
เงินกู้ยืมระยะยาว (วงเงิน 90 ล้านบาท)	67,500,000.00	85,500,000.00	-	-
เงินกู้ยืมระยะยาว (วงเงิน 100 ล้านบาท)	100,000,000.00	-	100,000,000.00	-
เงินกู้ยืมระยะยาว (วงเงิน 50 ล้านบาท)	50,000,000.00	-	-	-
เงินกู้ยืมระยะยาว (วงเงิน 125 ล้านบาท)	120,000,000.00	-	120,000,000.00	-
รวม	6,476,250,000.00	7,260,150,000.00	1,861,500,000.00	2,159,500,000.00
หัก ส่วนของหนี้สินที่ถึงกำหนดชำระในปี	(1,415,400,003.96)	(1,053,900,000.00)	(632,499,999.96)	(518,000,000.00)
สุทธิ	5,060,849,996.04	6,206,250,000.00	1,229,000,000.04	1,641,500,000.00

การเปลี่ยนแปลงของเงินกู้ยืมสำหรับปีสิ้นสุดวันที่ 31 ธันวาคม 2565 และ 2564 มีดังนี้

(หน่วย : บาท)

	งบการเงินรวม		งบการเงินเฉพาะกิจการ	
	2565	2564	2565	2564
ราคาตามบัญชีต้นปี	7,260,150,000.00	7,355,500,000.00	2,159,500,000.00	2,219,500,000.00
กู้เพิ่มระหว่างปี	275,000,000.00	422,000,000.00	225,000,000.00	117,000,000.00
ชำระคืนระหว่างปี	(1,058,900,000.00)	(517,350,000.00)	(523,000,000.00)	(177,000,000.00)
ราคาตามบัญชีสิ้นปี	6,476,250,000.00	7,260,150,000.00	1,861,500,000.00	2,159,500,000.00

จำนวนเงินขั้นต่ำที่ต้องจ่ายภายใต้สัญญาเงินกู้ยืมระยะยาวมีดังนี้

(หน่วย : บาท)

	งบการเงินรวม		งบการเงินเฉพาะกิจการ	
	2565	2564	2565	2564
ถึงกำหนดชำระภายในหนึ่งปี	1,415,400,003.96	1,053,900,000.00	632,499,999.96	518,000,000.00
เกินกว่า 1 ปี แต่ไม่เกิน 5 ปี	4,680,849,996.04	5,166,750,000.00	1,209,000,000.04	1,641,500,000.00
เกินกว่า 5 ปี	380,000,000.00	1,039,500,000.00	20,000,000.00	-
รวม	6,476,250,000.00	7,260,150,000.00	1,861,500,000.00	2,159,500,000.00



เงินกู้ยืมระยะยาวของกลุ่มบริษัทเป็นอัตราดอกเบี้ยลอยตัวโดย ณ วันที่ 31 ธันวาคม 2565 และ 2564 อัตราดอกเบี้ยอยู่ระหว่างร้อยละ 3.00-4.79 ต่อปี และร้อยละ 2.10-4.06 ต่อปี ตามลำดับ โดยจ่ายชำระดอกเบี้ยเป็นรายเดือนนับจากวันเบิกเงินกู้ครั้งแรก ซึ่งมีรายละเอียดเงินกู้ยืมระยะยาวที่สำคัญของแต่ละวงเงินดังนี้

วงเงินกู้ (หน่วย : ล้านบาท)	การจ่ายชำระเงินต้น
1. 200.00	เงินต้นชำระงวดแรกในวันสุดท้ายของเดือนที่ 24 นับจากเดือนที่เบิกเงินกู้งวดแรก (พฤษภาคม 2559) เป็นต้นไป และงวดต่อไปเมื่อครบกำหนดระยะเวลาทุก ๆ 3 เดือน รวมจำนวน 20 งวด โดยงวดที่ 1-19 จ่ายชำระงวดละ 10.00 ล้านบาท และงวดสุดท้ายชำระคืนส่วนที่เหลือทั้งหมด โดยเมื่อวันที่ 25 สิงหาคม 2563 มีการแก้ไขเงื่อนไขการชำระคืนเงินกู้ โดยปลอดการจ่ายชำระเป็นเวลา 1 ปี และเริ่มจ่ายชำระงวดถัดไปในเดือนพฤษภาคม 2564 งวดละ 8.00 ล้านบาท จำนวน 3 งวด งวดละ 12.00 ล้านบาท จำนวน 7 งวด และงวดสุดท้ายชำระคืนส่วนที่เหลือทั้งหมด
2. 150.00	เงินต้นชำระงวดแรกในไตรมาสที่ 5 นับจากวันเบิกเงินกู้งวดแรก (มีนาคม 2560) เป็นต้นไป และงวดต่อไปเมื่อครบกำหนดระยะเวลาทุก ๆ 3 เดือน รวมจำนวน 20 งวด งวดละ 7.50 ล้านบาท โดยเมื่อวันที่ 8 พฤษภาคม 2563 มีการแก้ไขเงื่อนไขการชำระคืนเงินกู้ โดยในปี 2563 ปลอดการจ่ายชำระและเริ่มจ่ายชำระงวดถัดไปในเดือนมีนาคม 2564 งวดละ 5.00 ล้านบาท จำนวน 4 งวด งวดละ 17.50 ล้านบาท จำนวน 3 งวด และงวดสุดท้ายชำระคืนส่วนที่เหลือทั้งหมด
3. 2,200.00	เงินต้นชำระงวดแรกในวันสุดท้ายของเดือนที่ 24 นับจากเดือนที่เบิกเงินกู้งวดแรก (กุมภาพันธ์ 2560) เป็นต้นไป หรือในวันที่ 31 มีนาคม 2562 แล้วแต่อย่างใดอย่างหนึ่งถึงก่อน และงวดต่อไปเมื่อครบกำหนดระยะเวลาทุก ๆ 3 เดือน รวมจำนวน 20 งวด โดยงวดที่ 1-19 จ่ายชำระงวดละ 110.00 ล้านบาท และงวดสุดท้ายชำระคืนส่วนที่เหลือทั้งหมด โดยเมื่อวันที่ 25 สิงหาคม 2563 มีการแก้ไขเงื่อนไขการชำระคืนเงินกู้ โดยในปี 2563 ปลอดการจ่ายชำระและเริ่มจ่ายชำระงวดถัดไปในเดือนพฤษภาคม 2564 งวดละ 20.00 ล้านบาท จำนวน 3 งวด งวดละ 40.00 ล้านบาท จำนวน 4 งวด งวดละ 60.00 ล้านบาท จำนวน 4 งวด งวดละ 70.00 ล้านบาท จำนวน 4 งวด งวดละ 75.00 ล้านบาท จำนวน 4 งวด งวดละ 80.00 ล้านบาท จำนวน 4 งวด งวดละ 91.25 ล้านบาท จำนวน 3 งวด และงวดสุดท้ายชำระคืนส่วนที่เหลือทั้งหมด
4. 2,000.00	เงินต้นชำระงวดแรกในวันสุดท้ายของเดือนที่ 24 นับจากเดือนที่เบิกเงินกู้งวดแรก (สิงหาคม 2561) เป็นต้นไป หรือในวันที่ 30 กันยายน 2563 แล้วแต่อย่างใดอย่างหนึ่งถึงก่อน และงวดต่อไปเมื่อครบกำหนดระยะเวลาทุก ๆ 3 เดือน รวมจำนวน 20 งวด โดยจ่ายชำระงวดละ 100.00 ล้านบาท โดยเมื่อวันที่ 25 สิงหาคม 2563 มีการแก้ไขเงื่อนไขการชำระคืนเงินกู้ โดยปลอดการจ่ายชำระเป็นเวลา 1 ปี และเริ่มจ่ายชำระงวดถัดไปในเดือนกันยายน 2564 งวดละ 20.00 ล้านบาท จำนวน 3 งวด งวดละ 40.00 ล้านบาท จำนวน 4 งวด งวดละ 55.00 ล้านบาท จำนวน 4 งวด งวดละ 75.00 ล้านบาท จำนวน 16 งวด งวดละ 90.00 ล้านบาท จำนวน 3 งวด และงวดสุดท้ายชำระคืนส่วนที่เหลือทั้งหมด
5. 750.00	เงินต้นชำระงวดแรกในวันสุดท้ายของเดือนที่ 3 นับจากเดือนที่เบิกเงินกู้งวดแรก (ธันวาคม 2561) เป็นต้นไป และงวดต่อไปเมื่อครบกำหนดระยะเวลาทุก ๆ 3 เดือน รวมจำนวน 20 งวด โดยงวดที่ 1-19 จ่ายชำระงวดละ 37.50 ล้านบาท และงวดสุดท้ายชำระคืนส่วนที่เหลือทั้งหมด โดยเมื่อวันที่ 8 พฤษภาคม 2563 มีการแก้ไขเงื่อนไขการชำระคืนเงินกู้ โดยในปี 2563 ปลอดการจ่ายชำระและเริ่มจ่ายชำระงวดถัดไปในเดือนมีนาคม 2564 งวดละ 12.50 ล้านบาท จำนวน 4 งวด งวดละ 50.00 ล้านบาทจำนวน 4 งวด งวดละ 87.50 ล้านบาท จำนวน 3 งวด และงวดสุดท้ายชำระคืนส่วนที่เหลือทั้งหมด



วงเงินกู้
(หน่วย : ล้านบาท)

การจ่ายชำระเงินต้น

6. 1,300.00 เงินต้นชำระงวดแรกในวันสุดท้ายของเดือนที่ 6 นับจากเดือนที่เบิกเงินกู้ครั้งแรก (พฤษภาคม 2562) เป็นต้นไป และงวดต่อไปเมื่อครบกำหนดระยะเวลาทุก ๆ 3 เดือน รวมจำนวน 22 งวด โดยงวดที่ 1-4 จ่ายชำระงวดละ 19.50 ล้านบาท งวดที่ 5-8 จ่ายชำระงวดละ 39.00 ล้านบาท งวดที่ 9-12 จ่ายชำระงวดละ 58.50 ล้านบาท งวดที่ 13-16 จ่ายชำระงวดละ 71.50 ล้านบาท งวดที่ 17-21 จ่ายชำระงวดละ 91.00 ล้านบาท และงวดสุดท้ายชำระคืนส่วนที่เหลือทั้งหมด โดยเมื่อวันที่ 25 สิงหาคม 2563 มีการแก้ไขเงื่อนไขการชำระคืนเงินกู้ โดยปลอดการจ่ายชำระเป็นเวลา 1 ปี และเริ่มจ่ายชำระงวดถัดไปในเดือนกันยายน 2564 งวดละ 20.00 ล้านบาท จำนวน 3 งวด งวดละ 40.00 ล้านบาท จำนวน 4 งวด งวดละ 60.00 ล้านบาท จำนวน 4 งวด งวดละ 65.00 ล้านบาท จำนวน 4 งวด งวดละ 70.00 ล้านบาท จำนวน 7 งวด และงวดสุดท้ายชำระคืนส่วนที่เหลือทั้งหมด
7. 500.00 เงินต้นชำระงวดแรกในวันสุดท้ายของเดือนที่ 4 นับจากเดือนที่เบิกเงินกู้งวดแรก (ธันวาคม 2562) เป็นต้นไป และงวดต่อไปเมื่อครบกำหนดระยะเวลาทุก ๆ 3 เดือน รวมจำนวน 20 งวด โดยงวดที่ 1 จ่ายชำระ 5.00 ล้านบาท งวดที่ 2-19 จ่ายชำระงวดละ 26.00 ล้านบาท และงวดสุดท้ายชำระคืนส่วนที่เหลือทั้งหมด โดยเมื่อวันที่ 8 พฤษภาคม 2563 มีการแก้ไขเงื่อนไขการชำระคืนเงินกู้ โดยในปี 2563 ปลอดการจ่ายชำระและเริ่มจ่ายชำระงวดถัดไปในเดือนมีนาคม 2564 งวดละ 5.00 ล้านบาท จำนวน 4 งวด งวดละ 7.00 ล้านบาท จำนวน 4 งวด งวดละ 9.00 ล้านบาท จำนวน 4 งวด งวดละ 82.00 ล้านบาท จำนวน 4 งวด และงวดสุดท้ายชำระคืนส่วนที่เหลือทั้งหมด
8. 95.00 เงินต้นชำระงวดแรกในวันสุดท้ายของเดือนที่ 6 นับจากเดือนที่เบิกเงินกู้งวดแรก (กุมภาพันธ์ 2563) เป็นต้นไป และงวดต่อไปเมื่อครบกำหนดระยะเวลาทุก ๆ 3 เดือน รวมจำนวน 10 งวด โดยจ่ายชำระงวดละ 9.50 ล้านบาท โดยเมื่อวันที่ 25 สิงหาคม 2563 มีการแก้ไขเงื่อนไขการชำระคืนเงินกู้ โดยปลอดการจ่ายชำระเป็นเวลา 1 ปี และเริ่มจ่ายชำระงวดถัดไปในเดือนพฤษภาคม 2564 งวดละ 8.00 ล้านบาท จำนวน 3 งวด งวดละ 10.00 ล้านบาท จำนวน 5 งวด และงวดสุดท้ายชำระคืนส่วนที่เหลือทั้งหมด
9. 600.00 เงินต้นชำระงวดแรกในวันสุดท้ายของเดือนที่ 25 นับจากเดือนที่เบิกเงินกู้งวดแรก (มีนาคม 2565) เป็นต้นไป และงวดต่อไปเมื่อครบกำหนดระยะเวลาทุก ๆ 3 เดือน รวมจำนวน 20 งวด โดยจ่ายชำระงวดละ 30.00 ล้านบาท
10. 316.00 เงินต้นชำระงวดแรกในวันสุดท้ายของเดือนที่ 6 นับจากเดือนที่เบิกเงินกู้งวดแรก (มิถุนายน 2564) เป็นต้นไป และงวดต่อไปเมื่อครบกำหนดระยะเวลาทุก ๆ 3 เดือน รวมจำนวน 20 งวด โดยงวดที่ 1-15 จ่ายชำระ 3.00 ล้านบาท งวดที่ 16-19 จ่ายชำระงวดละ 67.00 ล้านบาท และงวดสุดท้ายชำระคืนส่วนที่เหลือทั้งหมด
11. 145.00 เงินต้นชำระงวดแรกในวันสุดท้ายของเดือนที่ 12 นับจากเดือนที่เบิกเงินกู้งวดแรก (กรกฎาคม 2565) เป็นต้นไป และงวดต่อไปเมื่อครบกำหนดระยะเวลาทุก ๆ 3 เดือน รวมจำนวน 20 งวด โดยงวดที่ 1-19 จ่ายชำระ 7.25 ล้านบาท และงวดสุดท้ายชำระคืนส่วนที่เหลือทั้งหมด
12. 70.00 เงินต้นชำระงวดแรกในวันสุดท้ายของเดือนที่ 3 นับจากเดือนที่เบิกเงินกู้งวดแรก (ตุลาคม 2564) เป็นต้นไป และงวดต่อไปเมื่อครบกำหนดระยะเวลาทุก ๆ 3 เดือน รวมจำนวน 12 งวด โดยงวดที่ 1-11 จ่ายชำระ 5.85 ล้านบาท และงวดสุดท้ายชำระคืนส่วนที่เหลือทั้งหมด
13. 90.00 เงินต้นชำระงวดแรกในวันสุดท้ายของเดือนที่ 3 นับจากเดือนที่เบิกเงินกู้งวดแรก (ตุลาคม 2564) เป็นต้นไป และงวดต่อไปเมื่อครบกำหนดระยะเวลาทุก ๆ 3 เดือน รวมจำนวน 20 งวด โดยงวดที่ 1-19 จ่ายชำระ 4.50 ล้านบาท และงวดสุดท้ายชำระคืนส่วนที่เหลือทั้งหมด



วงเงินกู้
(หน่วย : ล้านบาท)

การจ่ายชำระเงินต้น

14.	100.00	เงินต้นชำระงวดแรกในวันสุดท้ายของเดือนที่ 13 นับจากเดือนที่เบิกเงินกู้เป็นต้นไป (มกราคม 2565) และจ่ายชำระในวันทำการสุดท้ายของเดือนถัดไป รวมจำนวน 48 งวด โดยงวดที่ 1-47 จ่ายชำระ 2.08 ล้านบาท และงวดสุดท้ายชำระคืนส่วนที่เหลือทั้งหมด
15.	50.00	เงินต้นชำระงวดแรกในวันสุดท้ายของเดือนที่ 13 นับจากเดือนที่เบิกเงินกู้เป็นต้นไป (มกราคม 2565) และจ่ายชำระในวันทำการสุดท้ายของเดือนถัดไป รวมจำนวน 48 งวด โดยงวดที่ 1-47 จ่ายชำระ 1.04 ล้านบาท และงวดสุดท้ายชำระคืนส่วนที่เหลือทั้งหมด
16.	125.00	เงินต้นชำระงวดแรกในวันสุดท้ายของเดือนที่ 6 นับจากเดือนที่เบิกเงินกู้งวดแรก เป็นต้นไป (พฤศจิกายน 2565) และงวดต่อไปเมื่อครบกำหนดระยะเวลาทุก ๆ 3 เดือน รวมจำนวน 25 งวด โดยงวดที่ 1-24 จ่ายชำระ 5.00 ล้านบาท และงวดสุดท้ายชำระคืนส่วนที่เหลือทั้งหมด
17.	95.00	เงินต้นชำระงวดแรกในวันสุดท้ายของเดือนที่ 6 นับจากเดือนที่เบิกเงินกู้งวดแรก เป็นต้นไป (ณ วันที่ 31 ธันวาคม 2565 ยังไม่มีการเบิกเงินกู้ยืม) และงวดต่อไปเมื่อครบกำหนดระยะเวลาทุก ๆ 3 เดือน รวมจำนวน 14 งวด โดยงวดที่ 1-13 จ่ายชำระ 6.80 ล้านบาท และงวดสุดท้ายชำระคืนส่วนที่เหลือทั้งหมด

หลักประกัน

- ที่ดินพร้อมสิ่งปลูกสร้าง เครื่องจักรและสินทรัพย์ระหว่างติดตั้งของกลุ่มบริษัทมูลค่าตามบัญชีตามหมายเหตุประกอบงบการเงินข้อที่ 10 เป็นหลักทรัพย์ค้ำประกันเต็มวงเงินและกลุ่มบริษัทจะต้องยกผลประโยชน์การประกันภัยของเครื่องจักรและสิ่งปลูกสร้างที่ใช้เป็นหลักทรัพย์ค้ำประกันทั้งจำนวนให้แก่ผู้ให้กู้เงิน

ข้อปฏิบัติอื่นที่สำคัญตามสัญญา

- บริษัทและบริษัทย่อย ต้องดำรงอัตราส่วนหนี้สินต่อทุน (Debt to Equity Ratio) ไม่เกินกว่า 0.00-2.50 ต่อ 1 ทั้งนี้สำหรับบริษัทย่อยจะต้องไม่ต่ำกว่าศูนย์
- บริษัทต้องไม่จ่ายเงินปันผลเกินกว่าร้อยละ 70 ของกำไรสุทธิ
- บริษัทต้องดำรงอัตราส่วนทางการเงิน (Debt Service Coverage Ratio) ไม่ต่ำกว่า 1.10 เท่า ของงบการเงินรวม ณ วันสิ้นปี
- บริษัทต้องดำรงอัตราส่วนทางการเงิน (Debt Service Coverage Ratio) ของงบการเงินเฉพาะกิจการ ไม่ต่ำกว่า 1.00-1.25 เท่า
- บริษัทต้องดำรงสัดส่วนการถือหุ้นไม่ต่ำกว่าร้อยละ 95.00-99.99 ในบริษัทย่อยแห่งหนึ่งจนกว่าภาระหนี้จะหมดสิ้น



- สำหรับบางวงเงินบริษัทและบริษัทย่อย ต้องชำระค่าธรรมเนียมการชำระคืนเงินกู้ส่วนที่เกินร้อยละ 3 ของจำนวนเงินที่ชำระคืนก่อนกำหนด ยกเว้นกรณีการชำระคืนเงินกู้ก่อนกำหนดนี้จะมาจากการเสนอบริการของผู้ให้กู้แต่เพียงผู้เดียว
- บริษัทย่อยและ/หรือบริษัทจะต้องไม่ผิดนัดชำระหนี้และ/หรือภาระใด ๆ ซึ่งมีอยู่ระหว่างกันและ/หรือกับเจ้าหนี้สถาบันการเงิน เว้นแต่หนี้และ/หรือภาระนั้นมีจำนวนเงินค้างชำระทั้งสิ้นไม่เกิน 5.00 ล้านบาท

17. หนี้สินตามสัญญาเช่า

(หน่วย : บาท)

	งบการเงินรวม		งบการเงินเฉพาะกิจการ	
	2565	2564	2565	2564
หนี้สินตามสัญญาเช่า-กิจการที่เกี่ยวข้องกัน	410,359,030.10	427,534,658.47	228,115,538.90	237,107,834.04
หนี้สินตามสัญญาเช่า-กิจการอื่น	101,147,828.23	97,724,306.00	897,068.73	292,331.60
รวมหนี้สินตามสัญญาเช่า	511,506,858.33	525,258,964.47	229,012,607.63	237,400,165.64

การเปลี่ยนแปลงของหนี้สินตามสัญญาเช่าสำหรับปีสิ้นสุดวันที่ 31 ธันวาคม 2565 และ 2564 มีดังนี้

(หน่วย : บาท)

	งบการเงินรวม		งบการเงินเฉพาะกิจการ	
	2565	2564	2565	2564
หนี้สินตามสัญญาเช่าต้นปี	525,258,964.47	448,086,182.17	237,400,165.64	148,023,687.43
เพิ่มขึ้นระหว่างปี	21,628,237.09	19,479,286.95	-	-
ปรับปรุงจากการเปลี่ยนแปลงสัญญาเช่าระหว่างปี	7,607,857.18	118,777,756.49	918,457.62	98,312,681.10
จ่ายชำระระหว่างปี	(42,988,200.41)	(61,084,261.14)	(9,306,015.63)	(8,936,202.89)
หนี้สินตามสัญญาเช่าปลายปี	511,506,858.33	525,258,964.47	229,012,607.63	237,400,165.64

การวิเคราะห์การครบกำหนดของจำนวนเงินที่ต้องจ่ายชำระตามสัญญาเช่า ณ วันที่ 31 ธันวาคม 2565 และ 2564 มีดังนี้

(หน่วย : บาท)

	งบการเงินรวม		
	2565		
	หนี้สินตามสัญญาเช่า	ดอกเบี้ยจ่ายรอตัดบัญชี	สุทธิ
ไม่เกิน 1 ปี	60,480,172.60	(19,720,391.22)	40,759,781.38
เกินกว่า 1 ปี แต่ไม่เกิน 5 ปี	213,053,129.14	(63,244,131.84)	149,808,997.30
เกิน 5 ปี	408,673,550.00	(87,735,470.35)	320,938,079.65
รวม	682,206,851.74	(170,699,993.41)	511,506,858.33



(หน่วย : บาท)

	งบการเงินรวม		
	2564		
	หนี้สินตามสัญญาเช่า	ดอกเบี้ยจ่ายรอตัดบัญชี	สุทธิ
ไม่เกิน 1 ปี	63,537,266.00	(20,836,008.67)	42,701,257.33
เกินกว่า 1 ปี แต่ไม่เกิน 5 ปี	216,096,948.00	(66,768,488.61)	149,328,459.39
เกิน 5 ปี	434,068,880.00	(100,839,632.25)	333,229,247.75
รวม	713,703,094.00	(188,444,129.53)	525,258,964.47

(หน่วย : บาท)

	งบการเงินเฉพาะกิจการ		
	2565		
	หนี้สินตามสัญญาเช่า	ดอกเบี้ยจ่ายรอตัดบัญชี	สุทธิ
ไม่เกิน 1 ปี	18,245,880.00	(8,580,244.50)	9,665,635.50
เกินกว่า 1 ปี แต่ไม่เกิน 5 ปี	72,173,520.00	(30,456,046.76)	41,717,473.24
เกิน 5 ปี	223,686,000.00	(46,056,501.11)	177,629,498.89
รวม	314,105,400.00	(85,092,792.37)	229,012,607.63

(หน่วย : บาท)

	งบการเงินเฉพาะกิจการ		
	2564		
	หนี้สินตามสัญญาเช่า	ดอกเบี้ยจ่ายรอตัดบัญชี	สุทธิ
ไม่เกิน 1 ปี	18,191,880.00	(8,907,253.28)	9,284,626.72
เกินกว่า 1 ปี แต่ไม่เกิน 5 ปี	71,579,520.00	(31,975,317.85)	39,604,202.15
เกิน 5 ปี	241,580,880.00	(53,069,543.23)	188,511,336.77
รวม	331,352,280.00	(93,952,114.36)	237,400,165.64

สำหรับปีสิ้นสุดวันที่ 31 ธันวาคม 2565 และ 2564 มีรายการที่เกี่ยวข้องกับสัญญาเช่าดังต่อไปนี้

(หน่วย : บาท)

	งบการเงินรวม		งบการเงินเฉพาะกิจการ	
	2565	2564	2565	2564
ต้นทุนทางการเงินที่เกี่ยวข้องกับสัญญาเช่า	21,054,179.56	23,706,414.88	8,912,864.37	9,255,677.11
ต้นทุนทางการเงินที่เกี่ยวข้องกับสัญญาเช่า (รวมอยู่ในต้นทุนของสินทรัพย์)	16,413.72	5,289.57	-	-
ค่าใช้จ่ายที่เกี่ยวข้องกับสัญญาเช่าระยะสั้น	41,840,386.01	29,250,351.16	-	-
กระแสเงินสดจ่ายของสัญญาเช่า	64,058,793.69	84,795,965.59	18,218,880.00	18,191,880.00



18. ภาระผูกพันผลประโยชน์พนักงาน

การเปลี่ยนแปลงมูลค่าปัจจุบันของภาระผูกพันผลประโยชน์พนักงานสำหรับปีสิ้นสุดวันที่ 31 ธันวาคม 2565 และ 2564 มีดังนี้

	งบการเงินรวม		งบการเงินเฉพาะกิจการ	
	2565	2564	2565	2564
มูลค่าปัจจุบันของภาระผูกพันต้นปี	424,717,435.37	397,846,448.39	203,374,071.33	191,857,697.00
ต้นทุนบริการปัจจุบัน	30,980,246.10	28,084,667.00	13,347,127.00	12,258,560.00
ต้นทุนบริการในอดีต	4,822,779.00	-	-	-
ต้นทุนดอกเบี้ย	7,196,152.96	10,228,469.98	3,353,648.00	4,722,251.00
ต้นทุนรับโอนผลประโยชน์พนักงาน	-	-	2,660,538.00	-
หัก ผลประโยชน์จ่ายในระหว่างปี	(20,720,485.00)	(11,442,150.00)	(11,700,433.33)	(5,464,436.67)
(กำไร)ขาดทุนจากการประมาณการตามหลักคณิตศาสตร์ประกันภัย	(20,066,646.37)	-	3,635,784.67	-
มูลค่าปัจจุบันของภาระผูกพันปลายปี	426,929,482.06	424,717,435.37	214,670,735.67	203,374,071.33

ค่าใช้จ่ายที่รับรู้ในงบกำไรขาดทุนเบ็ดเสร็จสำหรับปี สิ้นสุดวันที่ 31 ธันวาคม 2565 และ 2564 มีดังนี้

(หน่วย : บาท)

	งบการเงินรวม		งบการเงินเฉพาะกิจการ	
	สำหรับปีสิ้นสุดวันที่ 31 ธันวาคม			
	2565	2564	2565	2564
รับรู้เป็นต้นทุนของสินทรัพย์				
ที่ดิน อาคารและอุปกรณ์	589,986.04	2,222,240.41	-	-
รับรู้ในกำไรขาดทุน				
ต้นทุนขาย	30,815,487.90	28,440,232.60	12,698,999.00	14,097,671.00
ค่าใช้จ่ายในการบริหาร	8,290,884.16	3,988,926.00	5,667,675.00	1,883,593.00
ค่าตอบแทนผู้บริหาร	3,302,819.96	3,661,737.97	994,639.00	999,547.00
รวม	42,409,192.02	36,090,896.57	19,361,313.00	16,980,811.00
รับรู้ในกำไรขาดทุนเบ็ดเสร็จอื่น				
(กำไร)ขาดทุนจากการประมาณการตามหลักคณิตศาสตร์ประกันภัย				
ส่วนที่เกิดจากการเปลี่ยนแปลงข้อสมมติฐานทางการเงิน	2,730,846.00	-	2,032,406.00	-
ส่วนที่เกิดจากการเปลี่ยนแปลงข้อสมมติฐานทางประชากรศาสตร์	8,553,376.00	-	2,756,137.00	-
ส่วนที่เกิดจากการเปลี่ยนแปลงการปรับปรุงจากประสบการณ์	(31,350,868.37)	-	(1,152,758.33)	-
รวม	(20,066,646.37)	-	3,635,784.67	-



สมมติฐานในการประมาณการตามหลักคณิตศาสตร์ประกันภัยที่สำคัญ ณ วันที่ 31 ธันวาคม 2565 และ 2564 มีดังนี้

	2565	2564
<u>งบการเงินรวมและงบการเงินเฉพาะกิจการ</u>		
อัตราคิดลด ณ วันสิ้นปี	0.51%-3.52%	1.76%-4.05%
อัตราการเพิ่มขึ้นของเงินเดือน	5.50%	6.00%
อัตราการหมุนเวียนพนักงาน	ตามช่วงอายุของพนักงาน	ตามช่วงอายุของพนักงาน

การวิเคราะห์ความอ่อนไหว

การเปลี่ยนแปลงในแต่ละข้อสมมติฐานที่เกี่ยวข้องในการประมาณการตามหลักคณิตศาสตร์ประกันภัยที่อาจเป็นไปได้อย่างสมเหตุสมผล ณ วันที่รายงาน โดยถือว่าข้อสมมติฐานอื่น ๆ คงที่ จะมีผลกระทบต่อภาระผูกพันผลประโยชน์ที่กำหนดไว้เป็นจำนวนเงินดังต่อไปนี้

	<u>งบการเงินรวม</u>		<u>งบการเงินเฉพาะกิจการ</u>	
	2565	2564	2565	2564
อัตราคิดลด เพิ่มขึ้นร้อยละ 1.0	(35,480,239.00)	(33,127,696.00)	(15,000,711.00)	(13,599,519.00)
อัตราคิดลด ลดลงร้อยละ 1.0	41,026,025.00	38,178,755.00	17,055,027.00	15,489,015.00
อัตราการขึ้นเงินเดือน เพิ่มขึ้นร้อยละ 1.0	43,575,986.00	49,029,018.00	18,408,424.00	20,581,547.00
อัตราการขึ้นเงินเดือน ลดลงร้อยละ 1.0	(38,217,888.00)	(42,754,087.00)	(16,402,794.00)	(18,172,788.00)
อัตราการหมุนเวียนพนักงาน เพิ่มขึ้นร้อยละ 20.0	(13,912,280.00)	(19,027,945.00)	(5,225,514.00)	(7,341,755.00)
อัตราการหมุนเวียนพนักงาน ลดลงร้อยละ 20.0	15,570,079.00	22,029,675.00	5,819,300.00	8,489,257.00

(หน่วย : บาท)

19. ทุนเรือนหุ้น

การเปลี่ยนแปลงของทุนเรือนหุ้นสำหรับปีสิ้นสุดวันที่ 31 ธันวาคม 2565 และ 2564 มีดังนี้

	<u>งบการเงินรวม/งบการเงินเฉพาะกิจการ</u>			
	2565		2564	
	จำนวนหุ้น (หน่วย : หุ้น)	จำนวนเงิน (หน่วย : บาท)	จำนวนหุ้น (หน่วย : หุ้น)	จำนวนเงิน (หน่วย : บาท)
ทุนจดทะเบียน (มูลค่าหุ้นละ 1.00 บาท)				
หุ้นสามัญต้นปี	1,735,237,480	1,735,237,480.00	1,790,865,001	1,790,865,001.00
ลดทุนระหว่างปี	-	-	(55,627,521)	(55,627,521.00)
หุ้นสามัญสิ้นปี	1,735,237,480	1,735,237,480.00	1,735,237,480	1,735,237,480.00
ทุนที่ออกและชำระแล้ว (มูลค่าหุ้นละ 1.00 บาท)				
หุ้นสามัญต้นปี	1,735,237,480	1,735,237,480.00	1,735,237,480	1,735,237,480.00
เพิ่มทุนระหว่างปี	-	-	-	-
หุ้นสามัญสิ้นปี	1,735,237,480	1,735,237,480.00	1,735,237,480	1,735,237,480.00



ตามรายงานการประชุมสามัญผู้ถือหุ้น ประจำปี 2564 ของบริษัท ลงวันที่ 17 พฤษภาคม 2564 มีมติอนุมัติให้ลดทุนจดทะเบียนและแก้ไขหนังสือบริคณห์สนธิของบริษัทข้อที่ 4 จากเดิมจำนวน 1,790,865,001 บาท เป็นจำนวน 1,735,237,480 บาท โดยวิธีการตัดหุ้นสามัญซึ่งยังมีได้ออกจำหน่ายจำนวน 55,627,521 หุ้น มูลค่าที่ตราไว้หุ้นละ 1.00 บาท บริษัทได้ดำเนินการจดทะเบียนแก้ไขหนังสือบริคณห์สนธิกับกระทรวงพาณิชย์แล้ว เมื่อวันที่ 24 พฤษภาคม 2564

การจัดการความเสี่ยงในส่วนของ

วัตถุประสงค์ของบริษัทและบริษัทย่อยในการบริหารทางการเงิน คือ การดำรงไว้ซึ่งความสามารถในการดำเนินงานอย่างต่อเนื่อง การดำรงไว้ซึ่งโครงสร้างของทุนที่เหมาะสมและการรักษาอัตราส่วนหนี้สินต่อทุนไม่ให้เกินข้อกำหนดของสัญญาเงินกู้ยืม

ณ วันที่ 31 ธันวาคม 2565 และ 2564 งบการเงินรวมแสดงอัตราส่วนหนี้สินต่อทุนเป็น 1.69 : 1.00 และ 1.70 : 1.00 ตามลำดับ และงบการเงินเฉพาะกิจการแสดงอัตราส่วนหนี้สินต่อทุนเป็น 0.63 : 1.00 และ 0.64 : 1.00 ตามลำดับ

20. ทุนสำรองตามกฎหมาย

ภายใต้พระราชบัญญัติบริษัทมหาชนจำกัด พ.ศ. 2535 มาตรา 116 บริษัทต้องจัดสรรทุนสำรองตามกฎหมายไม่น้อยกว่าร้อยละ 5 ของกำไรสุทธิประจำปีหลังหักขาดทุนสะสมกมา (ถ้ามี) จนกว่าสำรองจะมีจำนวนไม่น้อยกว่าร้อยละ 10 ของทุนจดทะเบียนของบริษัท ทุนสำรองตามกฎหมายไม่สามารถนำมาจ่ายเงินปันผลได้ ซึ่งตามมติที่ประชุมคณะกรรมการบริษัทครั้งที่ 6/2564 เมื่อวันที่ 11 สิงหาคม 2564 ได้อนุมัติจัดสรรทุนสำรองตามกฎหมายเพิ่มจากเดิมจำนวน 11.39 ล้านบาท

21. เงินปันผลจ่าย

เงินปันผล	อนุมัติโดย	เงินปันผลจ่าย (หน่วย : พันบาท)	เงินปันผล จ่ายต่อหุ้น (บาท)	วันที่จ่ายเงินปันผล
ประกาศจ่ายจาก กำไรของปี 2564	ที่ประชุมสามัญผู้ถือหุ้นประจำปี 2565 เมื่อวันที่ 27 เมษายน 2565	520,571	0.30	17 พฤษภาคม 2565
เงินปันผลระหว่างกาล				
ประกาศจ่ายจาก กำไรของปี 2565	ที่ประชุมคณะกรรมการบริษัท ครั้งที่ 3/2565 เมื่อวันที่ 5 สิงหาคม 2565	173,522	0.10	2 กันยายน 2565
		694,093		
ประกาศจ่ายจาก กำไรของปี 2564	ที่ประชุมคณะกรรมการบริษัท ครั้งที่ 6/2564 เมื่อวันที่ 11 สิงหาคม 2564	173,523	0.10	9 กันยายน 2564



22. ค่าใช้จ่ายตามลักษณะ

รายการค่าใช้จ่ายบางรายการสามารถนำมาแยกตามลักษณะได้ดังนี้

	งบการเงินรวม		งบการเงินเฉพาะกิจการ	
	2565	2564	2565	2564
การเปลี่ยนแปลงในสินค้าสำเร็จรูปและงานระหว่างทำ	(463,606,383.04)	(515,192,890.72)	(153,283,244.08)	(10,380,853.67)
วัตถุดิบและวัสดุสิ้นเปลืองใช้ไป	6,371,515,306.66	6,168,758,075.41	2,768,346,129.57	2,483,223,134.72
ค่าพลังงาน	1,559,279,313.84	1,392,854,525.92	495,197,997.11	441,494,128.71
ค่าตอบแทนผู้บริหาร	100,653,685.47	106,850,408.06	33,329,038.00	32,618,965.00
ค่าใช้จ่ายเกี่ยวกับพนักงาน	1,319,816,168.45	1,201,419,611.90	559,635,421.62	546,637,489.01
ค่าเสื่อมราคาและค่าตัดจำหน่าย	1,147,564,479.20	1,042,922,222.68	246,233,014.18	257,863,965.89
ค่าขนส่ง	841,268,181.54	736,490,133.38	262,911,447.79	287,879,093.83
ค่าซ่อมแซม	647,720,683.56	528,840,257.80	196,458,384.85	174,906,891.90
ดอกเบี้ยจ่าย	329,627,728.69	291,996,085.17	110,557,931.01	112,484,242.15
ค่าใช้จ่ายอื่น	587,669,845.73	758,249,276.10	177,589,594.80	123,677,350.20
รวม	12,441,509,010.10	11,713,187,705.70	4,696,975,714.85	4,450,404,407.74

23. ค่าใช้จ่ายภาษีเงินได้

23.1 ภาษีเงินได้ที่รับรู้ในกำไรขาดทุน

	งบการเงินรวม		งบการเงินเฉพาะกิจการ	
	สำหรับปีสิ้นสุดวันที่ 31 ธันวาคม			
	2565	2564	2565	2564
ภาษีเงินได้ที่รับรู้ในกำไรขาดทุน				
ค่าใช้จ่ายภาษีเงินได้ของปีปัจจุบัน	97,891,241.73	30,810,227.48	82,313,740.14	21,268,609.37
ภาษีเงินได้รอการตัดบัญชี (หมายเหตุ 13)				
การเปลี่ยนแปลงของผลต่างชั่วคราว	(3,925,557.46)	(8,155,495.89)	(1,639,045.93)	(2,909,187.85)
ค่าใช้จ่ายภาษีเงินได้	93,965,684.27	22,654,731.59	80,674,694.21	18,359,421.52

23.2 ภาษีเงินได้ที่รับรู้ในกำไรขาดทุนเบ็ดเสร็จอื่น

	งบการเงินรวม		งบการเงินเฉพาะกิจการ	
	สำหรับปีสิ้นสุดวันที่ 31 ธันวาคม			
	2565	2564	2565	2564
(กำไร)ขาดทุนจากการประมาณการตาม				
หลักคณิตศาสตร์ประจักษ์	(20,066,646.37)	-	3,635,784.67	-
อัตราภาษีเงินได้นิติบุคคล	ร้อยละ 20	ร้อยละ 20	ร้อยละ 20	ร้อยละ 20
ภาษีเงินได้เกี่ยวกับกำไรขาดทุนเบ็ดเสร็จอื่น (หมายเหตุ 13)	4,013,329.26	-	(727,156.94)	-



รายการกระทบยอดจำนวนเงินระหว่างค่าใช้จ่ายภาษีเงินได้กับผลคูณของกำไรทางบัญชีกับอัตราภาษีที่ใช้สำหรับปีสิ้นสุดวันที่ 31 ธันวาคม 2565 และ 2564 สามารถแสดงได้ดังนี้

(หน่วย : บาท)

	งบการเงินเฉพาะกิจการ			
	2565		2564	
	รวม	รวม	รวม	รวม
กำไรทางบัญชีก่อนภาษีเงินได้นิติบุคคล	231,233,768.08	475,369,174.66	706,602,942.74	588,784,515.44
อัตราภาษีเงินได้นิติบุคคล	ร้อยละ 0	ร้อยละ 20	ร้อยละ 0	ร้อยละ 20
กำไรทางบัญชีก่อนภาษีเงินได้นิติบุคคล				
คูณอัตราภาษี	-	95,073,834.93	95,073,834.93	-
ผลกระทบทางภาษีของรายได้และค่าใช้จ่ายที่ไม่ถือเป็นรายได้หรือค่าใช้จ่ายทางภาษี ดังนี้				
เงินปันผลที่ได้รับยกเว้นภาษี	-	(19,409,737.04)	(19,409,737.04)	-
ผลประโยชน์พนักงาน	-	898,760.55	898,760.55	-
ขาดทุนทางภาษี	-	-	-	(12,862,178.19)
อื่น ๆ	-	5,750,881.70	5,750,881.70	-
รวม	-	82,313,740.14	82,313,740.14	-
การเปลี่ยนแปลงของผลแตกต่างชั่วคราว	-	(1,639,045.93)	(1,639,045.93)	-
รายได้ภาษีเงินได้ที่แสดงอยู่ในงบกำไรขาดทุนเบ็ดเสร็จ	-	80,674,694.21	80,674,694.21	-

24. กำไรต่อหุ้นขั้นพื้นฐาน

กำไรต่อหุ้นขั้นพื้นฐานคำนวณโดยหารกำไรสำหรับปีที่เป็นของผู้ถือหุ้นของบริษัท (ไม่รวมกำไรขาดทุนเบ็ดเสร็จอื่น) ด้วยจำนวนหุ้นสามัญที่ออกจำหน่ายแล้วระหว่างปี

	งบการเงินรวม		งบการเงินเฉพาะกิจการ	
	สำหรับปีสิ้นสุดวันที่ 31 ธันวาคม		สำหรับปีสิ้นสุดวันที่ 31 ธันวาคม	
	2565	2564	2565	2564
กำไรสำหรับปี (หน่วย : บาท)	716,689,877.58	1,293,776,725.15	625,928,248.53	738,686,302.68
จำนวนหุ้นสามัญที่ออกจำหน่ายแล้ว (หน่วย : หุ้น)	1,735,237,480	1,735,237,480	1,735,237,480	1,735,237,480
กำไรต่อหุ้น (บาท/หุ้น)	0.41	0.75	0.36	0.43



25. ข้อมูลทางการเงินจำแนกตามส่วนงาน

บริษัทและบริษัทย่อยประกอบธุรกิจหลักเกี่ยวกับการผลิตและจำหน่ายแผ่นไม้เอ็มดีเอฟและปาร์ติเกิ้ล โดยจำแนกตามส่วนงานเป็นการขายในประเทศและขายต่างประเทศข้อมูลจำแนกตามส่วนงานของกลุ่มบริษัท สำหรับปีสิ้นสุดวันที่ 31 ธันวาคม 2565 และ 2564 มีดังนี้

(หน่วย : ล้านบาท)

	งบการเงินรวม สำหรับปีสิ้นสุดวันที่ 31 ธันวาคม											
	ส่วนงานแผ่นไม้อัด และไม้แผ่นผิวประติ		ส่วนงานกาว		ส่วนงานกระดาษ กาวเมลามีน		อื่น ๆ		รายการตัดบัญชี		รวม	
	2565	2564	2565	2564	2565	2564	2565	2564	2565	2564	2565	2564
ขายสุทธิ-ในประเทศ	2,961.58	2,627.92	2,328.98	1,872.43	257.40	242.60	511.13	108.00	(3,804.11)	(2,548.87)	2,254.98	2,302.08
ขายสุทธิ-ต่างประเทศ	10,882.65	10,685.65	-	-	-	-	-	-	-	-	10,882.65	10,685.65
รวม	13,844.23	13,313.57	2,328.98	1,872.43	257.40	242.60	511.13	108.00	(3,804.11)	(2,548.87)	13,137.63	12,987.73
กำไร(ขาดทุน)ตามส่วนงาน	2,518.27	3,092.63	181.36	230.92	(2.97)	(8.06)	158.48	72.56	(271.28)	(147.25)	2,583.86	3,240.80
รายได้อื่น											140.27	56.56
ค่าใช้จ่ายในการขายและบริหาร											(1,558.12)	(1,674.27)
กำไรจากกิจกรรมดำเนินงาน											1,166.01	1,623.09
ต้นทุนทางการเงิน											(329.63)	(292.00)
กำไรก่อนภาษีเงินได้											836.38	1,331.09
ค่าใช้จ่ายภาษีเงินได้											(93.96)	(22.65)
กำไรขาดทุนเบ็ดเสร็จสำหรับปี											742.42	1,308.44
ณ วันที่ 31 ธันวาคม												
ที่ดิน อาคารและอุปกรณ์											12,661.57	12,996.33
ค่าเสื่อมราคา											1,094.79	973.31
สินทรัพย์รวม											20,127.95	20,041.50

สำหรับปีสิ้นสุดวันที่ 31 ธันวาคม 2565 และ 2564 กลุ่มบริษัทไม่มีลูกค้าย่อยใหญ่ที่มีมูลค่าการขายสูงกว่าร้อยละ 10 ของรายได้จากการขาย

26. เครื่องมือทางการเงิน

วัตถุประสงค์และนโยบายการบริหารความเสี่ยงทางการเงิน

เครื่องมือทางการเงินที่สำคัญของกลุ่มบริษัทประกอบด้วย เงินสดและรายการเทียบเท่าเงินสด ลูกหนี้การค้า และลูกหนี้อื่น เจ้าหนี้การค้าและเจ้าหนี้อื่น สินทรัพย์และหนี้สินทางการเงินอื่น กลุ่มบริษัทมีความเสี่ยงทางการเงินที่เกี่ยวข้องกับเครื่องมือทางการเงินดังกล่าว และมีนโยบายการบริหารความเสี่ยง ดังนี้



26.1 ความเสี่ยงด้านเครดิต

กลุ่มบริษัทมีความเสี่ยงด้านเครดิตที่เกี่ยวข้องกับลูกหนี้การค้า เงินให้กู้ยืม เงินฝากธนาคาร และเครื่องมือทางการเงินอื่น ๆ โดยจำนวนเงินสูงสุดที่กลุ่มบริษัทอาจต้องสูญเสียจากการให้สินเชื่อคือ มูลค่าตามบัญชีที่แสดงอยู่ในงบแสดงฐานะการเงิน

- ลูกหนี้การค้าและลูกหนี้อื่น

กลุ่มบริษัทควบคุมความเสี่ยงนี้โดยการกำหนดนโยบายการให้เครดิตที่เหมาะสม ซึ่งครอบคลุมถึงการพิจารณากำหนดวงเงินเครดิตที่จะให้กับลูกค้าหรือคู่สัญญา และวิเคราะห์ฐานะทางการเงินของลูกค้าหรือคู่สัญญาและมีการติดตามหนี้อย่างสม่ำเสมอ กลุ่มบริษัทจึงไม่คาดว่าจะได้รับความเสียหายที่เป็นสาระสำคัญจากการให้เครดิตดังกล่าว การให้เครดิตของกลุ่มบริษัทมีการกระจายตัวพอสมควร เนื่องจากกลุ่มบริษัทมีฐานลูกค้าที่หลากหลายและมีอยู่จำนวนมาก รายส่วนลูกหนี้กิจการที่เกี่ยวข้องกัน กลุ่มบริษัทคาดว่าจะไม่มีความเสี่ยงที่จะไม่ได้รับชำระหนี้ เนื่องจากลูกหนี้มีการค้างชำระอยู่ในเครดิตเทอมปกติ มีสภาพคล่องทางการเงินและมีความสามารถในการจ่ายชำระหนี้ได้

กลุ่มบริษัทพิจารณาการด้อยค่าทุกวันสิ้นรอบระยะเวลารายงาน โดยมีการแบ่งกลุ่มลูกค้าที่มีรูปแบบของความเสี่ยงด้านเครดิตที่มีลักษณะคล้ายคลึงกัน และคำนวณหาอัตราการตั้งสำรองของผลขาดทุนด้านเครดิตที่คาดว่าจะเกิดขึ้นจากอายุหนี้คงค้างนับจากวันที่ถึงกำหนดชำระสำหรับแต่ละกลุ่มนั้น ๆ การคำนวณผลขาดทุนจากการด้อยค่าด้านเครดิตที่คาดว่าจะเกิดขึ้นคำนึงถึงข้อมูลที่มีความสมเหตุสมผลและสามารถสนับสนุนได้ที่มีอยู่ ณ วันที่รายงานเกี่ยวกับเหตุการณ์ในอดีต สภาพการณ์ปัจจุบันและการคาดการณ์สถานะเศรษฐกิจในอนาคต โดยทั่วไปกลุ่มบริษัทจะตัดจำหน่ายลูกหนี้การค้าและลูกหนี้อื่นออกจากบัญชีตามนโยบายของกลุ่มบริษัท โดยพิจารณาตามความเหมาะสม

- เงินฝากและเครื่องมือทางการเงินอื่นกับสถาบันการเงิน

กลุ่มบริษัทบริหารความเสี่ยงด้านเครดิตที่เกี่ยวข้องกับยอดคงเหลือของเงินฝากกับสถาบันการเงิน และเครื่องมือทางการเงินอื่น โดยกลุ่มบริษัทควบคุมความสมดุลของระดับความเสี่ยงให้เป็นที่ยอมรับได้ โดยพิจารณาระหว่างต้นทุนที่เกิดจากความเสียหายและต้นทุนของการจัดการความเสี่ยง กลุ่มบริษัทพิจารณาแล้วว่า มีความเสี่ยงด้านเครดิตของเงินฝากสถาบันการเงิน และเครื่องมือทางการเงินไม่สูงมากนักเนื่องจากคู่สัญญาเป็นสถาบันการเงินที่มีอันดับความน่าเชื่อถือ



26.2 ความเสี่ยงจากอัตราแลกเปลี่ยน

กลุ่มบริษัทมีความเสี่ยงจากอัตราแลกเปลี่ยนที่สำคัญอันเกี่ยวเนื่องจากการซื้อหรือขายสินค้าเป็นเงินตราต่างประเทศ

ณ วันที่ 31 ธันวาคม 2565 และ 2564 กลุ่มบริษัทมียอดคงเหลือของสินทรัพย์และหนี้สินทางการเงินที่เป็นสกุลเงินตราต่างประเทศ ดังนี้

สกุลเงิน	งบการเงินรวม					
	สินทรัพย์ทางการเงิน		หนี้สินทางการเงิน		อัตราแลกเปลี่ยนเฉลี่ย	
	2565	2564	2565	2564	2565	2564
	(พัน)	(พัน)	(พัน)	(พัน)	(บาทต่อหน่วยเงินตราต่างประเทศ)	
ดอลลาร์สหรัฐ	19,727	23,667	1,863	13,632	34.51	33.37
ยูโร	-	-	5,650	5,482	37.21	38.28
ฟรังก์สวิส	-	-	13	6	37.78	36.90
สวีเดน	-	-	4	4	3.34	3.74

สกุลเงิน	งบการเงินเฉพาะกิจการ					
	สินทรัพย์ทางการเงิน		หนี้สินทางการเงิน		อัตราแลกเปลี่ยนเฉลี่ย	
	2565	2564	2565	2564	2565	2564
	(พัน)	(พัน)	(พัน)	(พัน)	(บาทต่อหน่วยเงินตราต่างประเทศ)	
ดอลลาร์สหรัฐ	4,613	14,009	382	1,068	34.51	33.37
ยูโร	-	-	15	79	37.21	38.28
ฟรังก์สวิส	-	-	3	-	37.78	-

การวิเคราะห์ผลกระทบของการเปลี่ยนแปลงอัตราแลกเปลี่ยน

ตารางต่อไปนี้แสดงให้เห็นถึงผลกระทบต่อกำไรก่อนภาษีของกลุ่มบริษัทจากการเปลี่ยนแปลงที่อาจเกิดขึ้นอย่างสมเหตุสมผลของอัตราแลกเปลี่ยนสกุลเงินเหรียญสหรัฐและสกุลเงินยูโร โดยกำหนดให้ตัวแปรอื่นทั้งหมดคงที่ ทั้งนี้ ผลกระทบต่อกำไรก่อนภาษีนี้อาจเกิดจากการเปลี่ยนแปลงของมูลค่าธุรกรรมของสินทรัพย์และหนี้สินที่เป็นตัวเงิน ณ วันที่ 31 ธันวาคม 2565 และ 2564 ดังนี้



ผลกระทบต่อกำไร(ขาดทุน)ก่อนภาษี						
สกุลเงิน	เพิ่มขึ้น / ลดลง		เพิ่มขึ้น (ลดลง)			
			งบการเงินรวม		งบการเงินเฉพาะกิจการ	
	2565	2564	2565	2564	2565	2564
	(ร้อยละ)	(ร้อยละ)	(พันบาท)	(พันบาท)	(พันบาท)	(พันบาท)
ดอลลาร์สหรัฐ	+3.0	+3.0	18,354	10,555	4,348	12,956
	-3.0	-3.0	(18,354)	(10,555)	(4,348)	(12,956)
ยูโร	+3.0	+3.0	(6,306)	(6,223)	(17)	(89)
	-3.0	-3.0	6,306	6,223	17	89

26.3 ความเสี่ยงจากอัตราดอกเบี้ย

กลุ่มบริษัทมีความเสี่ยงจากอัตราดอกเบี้ยที่สำคัญอันเกี่ยวเนื่องกับเงินฝากธนาคาร เงินกู้ยืมระยะสั้น เงินกู้ยืมระยะยาวจากสถาบันการเงิน และหนี้สินภายใต้สัญญาการจัดการทางการเงิน สินทรัพย์และหนี้สินทางการเงินส่วนใหญ่มีอัตราดอกเบี้ยที่ปรับขึ้นลงตามอัตราตลาด หรือมีอัตราดอกเบี้ยคงที่ซึ่งใกล้เคียงกับอัตราตลาด ในปัจจุบัน ความเสี่ยงจากอัตราดอกเบี้ยของกลุ่มบริษัทจึงอยู่ในระดับต่ำ

ณ วันที่ 31 ธันวาคม 2565 และ 2564 สินทรัพย์และหนี้สินทางการเงินที่สำคัญสามารถจัดตามประเภทอัตราดอกเบี้ย และสำหรับสินทรัพย์และหนี้สินทางการเงินที่มีอัตราดอกเบี้ยคงที่สามารถแยกตามวันที่ครบกำหนดหรือวันที่มีการกำหนดอัตราดอกเบี้ยใหม่ (หากวันที่มีการกำหนดอัตราดอกเบี้ยใหม่ถึงก่อน) ได้ดังนี้



(หน่วย : บาท)

งบการเงินรวม						
2565						
อัตราดอกเบี้ยคงที่			อัตราดอกเบี้ย			อัตราดอกเบี้ย
ภายใน	ภายใน	มากกว่า	ปรับขึ้นลง	ไม่มี		อัตราดอกเบี้ย
1 ปี	1 ถึง 5 ปี	5 ปี	ตามราคาลาด	ดอกเบี้ย	รวม	ที่แท้จริง
						(ร้อยละต่อปี)
-	-	-	1,363,916,864.32	(8,364,890.78)	1,355,551,973.54	0.10-0.38
-	-	-	-	1,213,296,016.47	1,213,296,016.47	-
-	-	-	-	324,439,634.98	324,439,634.98	-
-	-	-	1,363,916,864.32	1,529,370,760.67	2,893,287,624.99	

หนี้สินทางการเงิน

เงินกู้ยืมระยะสั้นจากสถาบันการเงิน	3,126,546,053.32	-	-	-	-	3,126,546,053.32	1.92-2.92
เจ้าหนี้การค้าและเจ้าหนี้อื่น	-	-	-	-	1,245,805,183.04	1,245,805,183.04	-
เงินกู้ยืมระยะยาวจากสถาบันการเงิน	37,500,003.96	112,499,996.04	-	6,326,250,000.00	-	6,476,250,000.00	3.00-4.87
หนี้สินตามสัญญาเช่า	40,759,781.38	149,808,997.30	320,938,079.65	-	-	511,506,858.33	3.25-4.50
	3,204,805,838.66	262,308,993.34	320,938,079.65	6,326,250,000.00	1,245,805,183.04	11,360,108,094.69	

(หน่วย : บาท)

งบการเงินรวม						
2564						
อัตราดอกเบี้ยคงที่			อัตราดอกเบี้ย		รวม	อัตราดอกเบี้ย ที่แท้จริง (ร้อยละต่อปี)
ภายใน 1 ปี	ภายใน 1 ถึง 5 ปี	มากกว่า 5 ปี	ปรับขึ้นลง ตามราคาลาด	ไม่มี ดอกเบี้ย		
-	-	-	1,466,134,218.73	15,639,889.25	1,481,774,107.98	0.05-0.25
-	-	-	-	1,367,570,925.50	1,367,570,925.50	-
-	-	-	-	218,301,285.50	218,301,285.50	-
-	-	-	1,466,134,218.73	1,601,512,100.25	3,067,646,318.98	

หนี้สินทางการเงิน

เงินกู้ยืมระยะสั้นจากสถาบันการเงิน	2,508,330,105.06	-	-	-	-	2,508,330,105.06	1.47-3.25
เจ้าหนี้การค้าและเจ้าหนี้อื่น	-	-	-	-	1,565,417,243.37	1,565,417,243.37	-
เงินกู้ยืมระยะยาวจากสถาบันการเงิน	-	-	-	7,260,150,000.00	-	7,260,150,000.00	2.10-4.06
หนี้สินตามสัญญาเช่า	42,701,257.33	149,328,459.39	333,229,247.75	-	-	525,258,964.47	3.25-4.50
	2,551,031,362.39	149,328,459.39	333,229,247.75	7,260,150,000.00	1,565,417,243.37	11,859,156,312.90	



(หน่วย : บาท)

งบการเงินเฉพาะกิจการ

2565

อัตราดอกเบี้ยคงที่			อัตราดอกเบี้ย			อัตราดอกเบี้ย ที่แท้จริง (ร้อยละต่อปี)
ภายใน 1 ปี	ภายใน 1 ถึง 5 ปี	มากกว่า 5 ปี	ปรับขึ้นลง ตามราคาดุลล	ไม่มี ดอกเบี้ย	รวม	

สินทรัพย์ทางการเงิน

เงินสดและรายการเทียบเท่าเงินสด	-	-	-	439,360,013.00	9,392,978.18	448,752,991.18	0.10-0.38
ลูกหนี้การค้าและลูกหนี้อื่น	-	-	-	-	738,172,945.06	738,172,945.06	-
ลูกหนี้กรมสรรพากร	-	-	-	-	160,291,728.08	160,291,728.08	-
เงินให้กู้ยืมแก่บริษัทที่เกี่ยวข้องกัน	45,000,000.00	-	-	-	-	45,000,000.00	3.50
	45,000,000.00	-	-	439,360,013.00	907,857,651.32	1,392,217,664.32	

หนี้สินทางการเงิน

เงินกู้ยืมระยะสั้นจากสถาบันการเงิน	1,350,000,000.00	-	-	-	-	1,350,000,000.00	1.47-3.25
เจ้าหนี้การค้าและเจ้าหนี้อื่น	-	-	-	-	649,476,638.43	649,476,638.43	-
เงินกู้ยืมระยะยาวจากสถาบันการเงิน	24,999,999.96	75,000,000.04	-	1,761,500,000.00	-	1,861,500,000.00	3.00-4.87
หนี้สินตามสัญญาเช่า	9,665,635.50	41,717,473.24	177,629,498.89	-	-	229,012,607.63	3.71-3.82
	1,384,665,635.46	116,717,473.28	177,629,498.89	1,761,500,000.00	649,476,638.43	4,089,989,246.06	

(หน่วย : บาท)

งบการเงินเฉพาะกิจการ

2564

อัตราดอกเบี้ยคงที่			อัตราดอกเบี้ย			อัตรา ดอกเบี้ย (ร้อยละต่อปี)
ภายใน 1 ปี	ภายใน 1 ถึง 5 ปี	มากกว่า 5 ปี	ปรับขึ้นลง ตามราคาดุลล	ไม่มี ดอกเบี้ย	รวม	

สินทรัพย์ทางการเงิน

เงินสดและรายการเทียบเท่าเงินสด	-	-	-	834,956,526.69	5,088,693.00	840,045,219.69	0.05-0.25
ลูกหนี้การค้าและลูกหนี้อื่น	-	-	-	-	1,060,418,727.57	1,060,418,727.57	-
ลูกหนี้กรมสรรพากร	-	-	-	-	69,738,350.81	69,738,350.81	-
เงินให้กู้ยืมแก่บริษัทที่เกี่ยวข้องกัน	55,000,000.00	-	-	-	-	55,000,000.00	3.25-4.50
	55,000,000.00	-	-	834,956,526.69	1,135,245,771.38	2,025,202,298.07	

หนี้สินทางการเงิน

เงินกู้ยืมระยะสั้นจากสถาบันการเงิน	1,200,000,000.00	-	-	-	-	1,200,000,000.00	1.47-3.25
เจ้าหนี้การค้าและเจ้าหนี้อื่น	-	-	-	-	682,095,588.02	682,095,588.02	-
เงินกู้ยืมระยะยาวจากสถาบันการเงิน	-	-	-	2,159,500,000.00	-	2,159,500,000.00	2.10-4.06
หนี้สินตามสัญญาเช่า	9,284,626.72	39,604,202.15	188,511,336.77	-	-	237,400,165.64	3.82
	1,209,284,626.72	39,604,202.15	188,511,336.77	2,159,500,000.00	682,095,588.02	4,278,995,753.66	

การวิเคราะห์ผลกระทบของการเปลี่ยนแปลงอัตราดอกเบี้ย

ผลกระทบต่อกำไรก่อนภาษีของกลุ่มบริษัทจากการเปลี่ยนแปลงที่อาจเกิดขึ้นอย่างสมเหตุสมผลของอัตราดอกเบี้ยของสินทรัพย์ทางการเงิน และเงินกู้ยืมระยะยาวที่มีอัตราดอกเบี้ยที่ปรับขึ้นลงตามอัตราตลาด ณ วันที่ 31 ธันวาคม 2565 และ 2564 โดยกำหนดให้ตัวแปรอื่นทั้งหมดคงที่ แสดงได้ดังนี้



		งบการเงินรวม		งบการเงินเฉพาะกิจการ	
เพิ่มขึ้น / ลดลง		ผลกระทบต่อกำไร(ขาดทุน)ก่อนภาษี		ผลกระทบต่อกำไร(ขาดทุน)ก่อนภาษี	
2565	2564	2565	2564	2565	2564
(ร้อยละ)	(ร้อยละ)	(พันบาท)	(พันบาท)	(พันบาท)	(พันบาท)
+0.25	+0.25	(16,066)	(18,150)	(4,654)	(5,399)
-0.25	-0.25	16,066	18,150	4,654	5,399

26.4 ความเสี่ยงด้านสภาพคล่อง

กลุ่มบริษัทมีการติดตามความเสี่ยงจากการขาดสภาพคล่องโดยกลุ่มบริษัทได้ประเมินการกระจุกตัวของความเสี่ยงที่เกี่ยวข้องกับการกู้ยืมเงินเพื่อนำไปชำระหนี้และได้ข้อสรุปว่าความเสี่ยงดังกล่าวอยู่ในระดับต่ำ กลุ่มบริษัทมีความสามารถในการเข้าถึงแหล่งของเงินทุนที่หลากหลาย และมีวงเงินสินเชื่อคงเหลืออย่างเพียงพอ

รายละเอียดการครบกำหนดชำระของหนี้สินทางการเงินของบริษัท ณ วันที่ 31 ธันวาคม 2565 และ 2564 ซึ่งพิจารณาจากกระแสเงินสดตามสัญญาที่ยังไม่คิดลดเป็นมูลค่าปัจจุบัน สามารถแสดงได้ดังนี้

(หน่วย : บาท)

	2565			
	งบการเงินรวม			
	ไม่เกิน	มากกว่า		
	1 ปี	1 - 5 ปี	5 ปี	รวม
รายการที่ไม่ใช่สัญญาอนุพันธ์				
เงินกู้ยืมระยะสั้นจากสถาบันการเงิน	3,126,546,053.32	-	-	3,126,546,053.32
เจ้าหนี้การค้าและเจ้าหนี้อื่น	1,245,805,183.04	-	-	1,245,805,183.04
เงินกู้ยืมระยะยาวจากสถาบันการเงิน	1,415,400,003.96	4,680,849,996.04	380,000,000.00	6,476,250,000.00
หนี้สินตามสัญญาเช่า	40,759,781.38	149,808,997.30	320,938,079.65	511,506,858.33
รวมรายการที่ไม่ใช่สัญญาอนุพันธ์	5,828,511,021.70	4,830,658,993.34	700,938,079.65	11,360,108,094.69

(หน่วย : บาท)

	2564			
	งบการเงินรวม			
	ไม่เกิน	มากกว่า		
	1 ปี	1 - 5 ปี	5 ปี	รวม
รายการที่ไม่ใช่สัญญาอนุพันธ์				
เงินกู้ยืมระยะสั้นจากสถาบันการเงิน	2,508,330,105.06	-	-	2,508,330,105.06
เจ้าหนี้การค้าและเจ้าหนี้อื่น	1,565,417,243.37	-	-	1,565,417,243.37
เงินกู้ยืมระยะยาวจากสถาบันการเงิน	1,053,900,000.00	5,166,750,000.00	1,039,500,000.00	7,260,150,000.00
หนี้สินตามสัญญาเช่า	42,701,257.33	149,328,459.39	333,229,247.75	525,258,964.47
รวมรายการที่ไม่ใช่สัญญาอนุพันธ์	5,170,348,605.76	5,316,078,459.39	1,372,729,247.75	11,859,156,312.90



(หน่วย:บาท)

	2565			
	งบการเงินเฉพาะกิจการ			
	ไม่เกิน	มากกว่า		รวม
	1 ปี	1 - 5 ปี	5 ปี	
รายการที่ไม่ใช้สัญญาอนุพันธ์				
เงินกู้ยืมระยะสั้นจากสถาบันการเงิน	1,350,000,000.00	-	-	1,350,000,000.00
เจ้าหนี้การค้าและเจ้าหนี้อื่น	649,476,638.43	-	-	649,476,638.43
เงินกู้ยืมระยะยาวจากสถาบันการเงิน	632,499,999.96	1,209,000,000.04	20,000,000.00	1,861,500,000.00
หนี้สินตามสัญญาเช่า	9,665,635.50	41,717,473.24	177,629,498.89	229,012,607.63
รวมรายการที่ไม่ใช้สัญญาอนุพันธ์	2,641,642,273.89	1,250,717,473.28	197,629,498.89	4,089,989,246.06

(หน่วย:บาท)

	2564			
	งบการเงินเฉพาะกิจการ			
	ไม่เกิน	มากกว่า		รวม
	1 ปี	1 - 5 ปี	5 ปี	
รายการที่ไม่ใช้สัญญาอนุพันธ์				
เงินกู้ยืมระยะสั้นจากสถาบันการเงิน	1,200,000,000.00	-	-	1,200,000,000.00
เจ้าหนี้การค้าและเจ้าหนี้อื่น	682,095,588.02	-	-	682,095,588.02
เงินกู้ยืมระยะยาวจากสถาบันการเงิน	518,000,000.00	1,641,500,000.00	-	2,159,500,000.00
หนี้สินตามสัญญาเช่า	9,284,626.72	39,604,202.15	188,511,336.77	237,400,165.64
รวมรายการที่ไม่ใช้สัญญาอนุพันธ์	2,409,380,214.74	1,681,104,202.15	188,511,336.77	4,278,995,753.66

26.5 มูลค่ายุติธรรมของเครื่องมือทางการเงิน

เนื่องจากสินทรัพย์ทางการเงินและหนี้สินทางการเงินของกลุ่มบริษัทวัดมูลค่าด้วยราคาทุนตัดจำหน่ายบางส่วนจัดอยู่ในประเภทระยะสั้นหรือมีอัตราดอกเบี้ยใกล้เคียงกับอัตราตลาดและเงินกู้ยืมสกุลเงินบาทที่มีอัตราดอกเบี้ยขึ้นลงตามอัตราตลาด กลุ่มบริษัทจึงประมาณมูลค่ายุติธรรมของสินทรัพย์ทางการเงินและหนี้สินทางการเงินดังกล่าวใกล้เคียงกับมูลค่าตามบัญชีที่แสดงในงบแสดงฐานะการเงิน

อย่างไรก็ตาม สินทรัพย์ทางการเงินและหนี้สินทางการเงินของกลุ่มบริษัทที่ไม่ได้วัดมูลค่ายุติธรรมในงบแสดงฐานะการเงิน มีดังนี้

(หน่วย : บาท)

หนี้สินทางการเงิน	งบการเงินรวม				
	2565		2564		ลำดับชั้น
	ราคาตามบัญชี	มูลค่ายุติธรรม	ราคาตามบัญชี	มูลค่ายุติธรรม	มูลค่ายุติธรรม
เงินกู้ยืมระยะยาวจากสถาบันการเงิน	6,476,250,000.00	6,441,027,829.70	7,260,150,000.00	7,320,198,694.31	ระดับ 2



งบการเงินเฉพาะกิจการ

หนี้สินทางการเงิน	2565		2564		ลำดับชั้น
	ราคาตามบัญชี	มูลค่ายุติธรรม	ราคาตามบัญชี	มูลค่ายุติธรรม	มูลค่ายุติธรรม
เงินกู้ยืมระยะยาวจากสถาบันการเงิน	1,861,500,000.00	1,922,688,082.07	2,159,500,000.00	2,174,320,879.41	ระดับ 2

เงินกู้ยืมระยะยาวจากสถาบันการเงินใช้วิธีคิดลดกระแสเงินสด โดยการคิดลดกระแสเงินสดจ่ายในอนาคตตามสัญญาด้วยอัตราดอกเบี้ยตลาดปัจจุบันสำหรับเครื่องมือทางการเงินที่คล้ายคลึงกันปรับปรุงด้วยความเสี่ยงด้านเครดิตของบริษัท

27. ภาระผูกพันและหนี้สินที่อาจเกิดขึ้น

นอกจากหนี้สินตามที่ปรากฏในงบแสดงฐานะการเงิน ณ วันที่ 31 ธันวาคม 2565 และ 2564 กลุ่มบริษัทยังมีภาระผูกพันอื่นดังนี้

27.1 ภาระผูกพันจากวงเงินสินเชื่อระยะสั้นจากสถาบันการเงิน

		งบการเงินรวม					
		2565			2564		
	สกุลเงิน	วงเงิน	วงเงิน	วงเงิน	วงเงิน	วงเงิน	วงเงิน
	(หน่วย : ล้านบาท)	ทั้งสิ้น	ใช้ไป	คงเหลือ	ทั้งสิ้น	ใช้ไป	คงเหลือ
วงเงินเฉพาะของบริษัท							
หนังสือค้ำประกัน	บาท	231.00	121.60	109.40	231.00	115.60	115.40
วงเงินเลตเตอร์ออฟเครดิตและทรัสต์รีซีท	บาท	765.00	319.28	445.72	1,265.00	207.25	1,057.75
วงเงินเลตเตอร์ออฟเครดิตและทรัสต์รีซีท							
และหนังสือค้ำประกัน	บาท	500.00	-	500.00	500.00	-	500.00
วงเงินเบิกเกินบัญชีธนาคาร	บาท	260.00	-	260.00	260.00	-	260.00
วงเงินกู้ยืมระยะสั้น	บาท	3,870.00	2,720.00	1,150.00	3,270.00	2,220.00	1,050.00
วงเงินกู้ยืมระยะยาว	บาท	220.00	125.00	95.00	370.00	-	370.00
วงเงินซื้อขายเงินตราต่างประเทศล่วงหน้า	บาท	2,154.00	-	2,154.00	2,154.00	-	2,154.00
วงเงินซื้อขายเงินตราต่างประเทศล่วงหน้า	ดอลลาร์สหรัฐ	19.00	-	19.00	19.00	-	19.00
วงเงินแพ็คเกจเครดิต	บาท	110.00	-	110.00	110.00	-	110.00
วงเงินร่วมกับบริษัทในกลุ่มเดียวกัน							
วงเงินเลตเตอร์ออฟเครดิตและทรัสต์รีซีท							
และแพ็คเกจเครดิต	บาท	575.00	96.55	478.45	575.00	100.83	474.17



		งบการเงินเฉพาะกิจการ					
		2565			2564		
สกุลเงิน	วงเงิน	วงเงิน	วงเงิน	วงเงิน	วงเงิน	วงเงิน	
(หน่วย : ล้านบาท)	ทั้งสิ้น	ใช้ไป	คงเหลือ	ทั้งสิ้น	ใช้ไป	คงเหลือ	
<u>วงเงินเฉพาะของบริษัท</u>							
หนังสือค้ำประกัน	บาท	50.00	44.71	5.29	48.00	40.31	7.69
วงเงินเลตเตอร์ออฟเครดิตและทรัสต์รีซีท	บาท	65.00	-	65.00	65.00	-	65.00
วงเงินเลตเตอร์ออฟเครดิตและทรัสต์รีซีท							
และหนังสือค้ำประกัน	บาท	150.00	-	150.00	150.00	-	150.00
วงเงินเบิกเกินบัญชีธนาคาร	บาท	90.00	-	90.00	90.00	-	90.00
วงเงินกู้ยืมระยะสั้น	บาท	1,760.00	1,350.00	410.00	1,760.00	1,200.00	560.00
วงเงินกู้ยืมระยะยาว	บาท	125.00	125.00	-	225.00	-	225.00
วงเงินซื้อขายเงินตราต่างประเทศล่วงหน้า	บาท	1,100.00	-	1,100.00	1,100.00	-	1,100.00
วงเงินซื้อขายเงินตราต่างประเทศล่วงหน้า	ดอลลาร์สหรัฐ	15.00	-	15.00	15.00	-	15.00
วงเงินแพ็คเกจเครดิต	บาท	50.00	-	50.00	50.00	-	50.00

วงเงินร่วมกับบริษัทในกลุ่มเดียวกัน

วงเงินเลตเตอร์ออฟเครดิตและทรัสต์รีซีท							
และแพ็คเกจเครดิต	บาท	575.00	-	575.00	575.00	-	575.00

บริษัทได้รับสินเชื่อกับบริษัทย่อยสองแห่งในรูปของวงเงินสินเชื่อเลตเตอร์ออฟเครดิต ทรัสต์รีซีท และแพ็คเกจเครดิต จำนวน 575.00 ล้านบาท เท่ากันทั้งสองปี

วงเงินสินเชื่อดังกล่าวข้างต้นใช้หลักทรัพย์ค้ำประกันตามหมายเหตุประกอบงบการเงินข้อที่ 14 และข้อที่ 16

27.2 กลุ่มบริษัทมีสัญญาที่มีการผูกพันเพื่อให้ได้มาซึ่งสินทรัพย์โดยมีรายละเอียด ดังนี้

		งบการเงินรวม					
		2565			2564		
สกุลเงิน	มูลค่า	บันทึก	การผูกพัน	มูลค่า	บันทึก	การผูกพัน	
(หน่วย : ล้านบาท)	ตามสัญญา	บัญชีแล้ว	คงเหลือ	ตามสัญญา	บัญชีแล้ว	คงเหลือ	
บาท	117.02	29.28	87.74	182.53	39.46	143.07	
ดอลลาร์สหรัฐ	1.35	1.29	0.06	0.29	0.14	0.15	
ยูโร	-	-	-	0.10	0.03	0.07	

		งบการเงินเฉพาะกิจการ					
		2565			2564		
สกุลเงิน	มูลค่า	บันทึก	การผูกพัน	มูลค่า	บันทึก	การผูกพัน	
(หน่วย : ล้านบาท)	ตามสัญญา	บัญชีแล้ว	คงเหลือ	ตามสัญญา	บัญชีแล้ว	คงเหลือ	
บาท	81.68	19.80	61.88	170.83	39.46	131.37	
ดอลลาร์สหรัฐ	-	-	-	0.29	0.14	0.15	
ยูโร	-	-	-	0.10	0.03	0.07	



27.3 บริษัทย่อยแห่งหนึ่งทำสัญญาซื้อขายก๊าซกับบริษัทผู้ผลิตรายหนึ่ง โดยบริษัทย่อยต้องปฏิบัติตามเงื่อนไขตามสัญญาในเรื่องปริมาณเฉลี่ยต่อวันซึ่งเท่ากับหนึ่งร้อยล้านบีทียู ราคาก๊าซ เงื่อนไขการส่งมอบ การติดตั้ง และบำรุงรักษาระบบท่อส่งก๊าซ ซึ่งกรณีที่บริษัทย่อยผลิตก๊าซราคา 2 งวดขึ้นไป บริษัทย่อยต้องวางหลักประกันเป็นหนังสือค้ำประกันวงเงินของธนาคารเป็นจำนวนเงิน 1.26 ล้านบาท ตลอดอายุของสัญญา

28. สิทธิประโยชน์จากการส่งเสริมการลงทุน

บริษัทและบริษัทย่อยสามแห่งได้รับการส่งเสริมการลงทุนจำนวน 9 ฉบับ จากคณะกรรมการส่งเสริมการลงทุน โดยได้รับสิทธิประโยชน์ตามพระราชบัญญัติส่งเสริมการลงทุน พ.ศ. 2520 ตามมาตรา 25, 26, 28, 30, 31, 34, 35(2), 35(3), 35(4), 36(1), 36(2), 36(4) และ 37 สิทธิประโยชน์ที่ได้รับรวมถึงการได้รับยกเว้นภาษีเงินได้สำหรับกำไรสุทธิที่ได้จากการประกอบกิจการที่ได้รับการส่งเสริมมีกำหนด 3-8 ปี นับแต่วันที่เริ่มมีรายได้จากกิจการที่ได้รับส่งเสริมตามรายละเอียดดังนี้

ส่วนของบริษัท

บัตรส่งเสริมเลขที่	ลงวันที่	ประเภทกิจการที่ส่งเสริม	วันที่เริ่มมีรายได้	วันหมดอายุ
1434(2)/2558	26 มกราคม 2558	ประเภท 3.15 กิจการผลิตเครื่องเรือนหรือชิ้นส่วน (ยกเว้นผลิตภัณฑ์จากไม้หวงห้าม)	6 พฤษภาคม 2559	5 พฤษภาคม 2567
62-0095-1-04-1-0	1 กุมภาพันธ์ 2562	ประเภท 1.15 กิจการผลิตผลิตภัณฑ์จากผลพลอยได้หรือเศษวัสดุการเกษตร (ยกเว้นที่มีขั้นตอนการผลิตไม่ซับซ้อน) ซึ่งเป็นการปรับปรุงประสิทธิภาพการผลิตเพื่อการใช้พลังงานทดแทน	2 กุมภาพันธ์ 2562	1 กุมภาพันธ์ 2565
63-0631-1-04-1-0	15 มิถุนายน 2563	ประเภท 1.15 กิจการผลิตผลิตภัณฑ์จากผลพลอยได้หรือเศษวัสดุการเกษตร (ยกเว้นที่มีขั้นตอนการผลิตไม่ซับซ้อน) ซึ่งเป็นการปรับปรุงประสิทธิภาพการผลิตเพื่อการใช้พลังงานทดแทน	16 มิถุนายน 2563	15 มิถุนายน 2566
64-1410-1-04-1-0	21 ธันวาคม 2564	ประเภท 1.15 กิจการผลิตผลิตภัณฑ์จากผลพลอยได้หรือเศษวัสดุการเกษตรหรือผลิตภัณฑ์จากวัตถุดิบที่ได้มาจากผลพลอยได้หรือเศษวัสดุหรือของเสียจากเกษตร (ยกเว้นที่มีขั้นตอนการผลิตไม่ซับซ้อน)	22 ธันวาคม 2564	21 ธันวาคม 2567
65-1508-1-04-1-0	1 ธันวาคม 2565	ประเภท 1.15 กิจการผลิตผลิตภัณฑ์จากผลพลอยได้หรือเศษวัสดุการเกษตร (ยกเว้นที่มีขั้นตอนการผลิตไม่ซับซ้อน) ซึ่งเป็นการปรับปรุงประสิทธิภาพการผลิตเพื่อการใช้พลังงานทดแทน	2 ธันวาคม 2565	1 ธันวาคม 2568



ส่วนของบริษัทย่อย

บัตรส่งเสริมเลขที่	ลงวันที่	ประเภทกิจการที่ส่งเสริม	วันที่เริ่มมีรายได้	วันหมดอายุ
2143(2)/2556	20 สิงหาคม 2556	ประเภท 6.15 การผลิตสิ่งของจากเชื้อกระดาษ	1 มีนาคม 2557	28 กุมภาพันธ์ 2565
60-0881-1-00-1-0	27 มิถุนายน 2560	ประเภท 1.15 กิจการผลิตผลิตภัณฑ์จากผลพลอยได้หรือเศษวัสดุทางการเกษตร	3 มีนาคม 2563	2 มีนาคม 2566
63-0131-1-04-1-0	28 มกราคม 2563	ประเภท 1.15 กิจการผลิตผลิตภัณฑ์จากผลพลอยได้หรือเศษวัสดุการเกษตร (ยกเว้นที่มีขั้นตอนการผลิตไม่ซับซ้อน) ซึ่งเป็นการปรับปรุงประสิทธิภาพการผลิตเพื่อการใช้พลังงานทดแทน	18 ธันวาคม 2563	17 ธันวาคม 2566
62-0676-1-00-1-0	27 มิถุนายน 2562	ประเภท 7.1.1.2 กิจการผลิตพลังงานไฟฟ้า หรือพลังงานไฟฟ้าและไอน้ำจากพลังงานหมุนเวียน ยกเว้นขยะ หรือเชื้อเพลิงจากขยะ	30 กันยายน 2564	29 กันยายน 2572

ผลการดำเนินงานระหว่างธุรกิจที่ได้รับการส่งเสริมลงทุนและไม่ได้รับการส่งเสริมการลงทุนตามงบการเงินเฉพาะกิจการมีรายละเอียด ดังนี้

	(หน่วย : บาท)		
	สำหรับปีสิ้นสุดวันที่ 31 ธันวาคม 2565		
	กิจการที่ได้รับ การส่งเสริมการลงทุน	กิจการที่ไม่ได้รับ การส่งเสริมการลงทุน	รวม
รายได้จากการขาย	2,376,741,502.95	2,866,357,740.23	5,243,099,243.18
ต้นทุนขาย	(1,885,008,845.82)	(2,140,985,585.94)	(4,025,994,431.76)
กำไรขั้นต้น	491,732,657.13	725,372,154.29	1,217,104,811.42
รายได้เงินปันผลจากบริษัทย่อย	-	97,048,685.20	97,048,685.20
กำไรจากอัตราแลกเปลี่ยน	8,352,608.60	13,142,444.09	21,495,052.69
รายได้อื่น	9,704,072.52	32,231,604.00	41,935,676.52
ค่าใช้จ่ายในการขายและจัดจำหน่าย	(134,246,160.28)	(194,598,856.83)	(328,845,017.11)
ค่าใช้จ่ายในการบริหาร	(91,850,573.38)	(139,727,761.59)	(231,578,334.97)
กำไรจากกิจกรรมดำเนินงาน	283,692,604.59	533,468,269.16	817,160,873.75
ต้นทุนทางการเงิน	(52,458,836.51)	(58,099,094.50)	(110,557,931.01)
กำไรก่อนภาษีเงินได้	231,233,768.08	475,369,174.66	706,602,942.74
ค่าใช้จ่ายภาษีเงินได้	-	(80,674,694.21)	(80,674,694.21)
กำไรสำหรับปี	231,233,768.08	394,694,480.45	625,928,248.53



(หน่วย : บาท)

สำหรับปีสิ้นสุดวันที่ 31 ธันวาคม 2564

	กิจการที่ได้รับ	กิจการที่ไม่ได้รับ	รวม
	การส่งเสริมการลงทุน	การส่งเสริมการลงทุน	
รายได้จากการขาย	3,718,639,544.62	1,438,133,840.69	5,156,773,385.31
ต้นทุนขาย	(2,687,105,037.78)	(1,108,907,363.98)	(3,796,012,401.76)
กำไรขั้นต้น	1,031,534,506.84	329,226,476.71	1,360,760,983.55
กำไรจากอัตราแลกเปลี่ยน	19,837,095.42	4,416,421.53	24,253,516.95
รายได้อื่น	17,681,727.62	8,741,502.06	26,423,229.68
ค่าใช้จ่ายในการขายและจัดจำหน่าย	(267,941,600.68)	(86,769,761.81)	(354,711,362.49)
ค่าใช้จ่ายในการบริหาร	(130,561,667.64)	(56,634,733.70)	(187,196,401.34)
กำไรจากกิจกรรมดำเนินงาน	670,550,061.56	198,979,904.79	869,529,966.35
ต้นทุนทางการเงิน	(81,765,546.12)	(30,718,696.03)	(112,484,242.15)
กำไร(ขาดทุน)ก่อนภาษีเงินได้	588,784,515.44	168,261,208.76	757,045,724.20
รายได้ภาษีเงินได้	-	(18,359,421.52)	(18,359,421.52)
กำไร(ขาดทุน)สำหรับปี	588,784,515.44	149,901,787.24	738,686,302.68

รายได้จากการขายและต้นทุนขายของบริษัทจำแนกตามกิจกรรมของธุรกิจที่ได้รับการส่งเสริมการลงทุนและธุรกิจที่ไม่ได้รับการส่งเสริมการลงทุน และบริษัทถือเกณฑ์การปันส่วนรายได้อื่น ค่าใช้จ่ายในการขายและบริหาร และต้นทุนทางการเงินส่วนที่ไม่สามารถระบุได้ชัดว่าเป็นรายได้และค่าใช้จ่ายที่ได้รับการส่งเสริมการลงทุนหรือไม่ได้รับการส่งเสริมการลงทุนตามสัดส่วนของรายได้จากการขาย

29. การอนุมัติงบการเงิน

งบการเงินรวมและงบการเงินเฉพาะกิจการนี้ได้รับอนุมัติจากกรรมการผู้มีอำนาจของบริษัทเพื่อให้ออกงบการเงินได้เมื่อวันที่ 20 กุมภาพันธ์ 2566





04

การรับรองความถูกต้อง ของข้อมูล



ส่วนที่ 4

การรับรองความถูกต้องของข้อมูลสำหรับการส่งแบบ 56-1 One Report

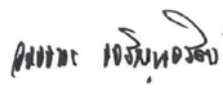

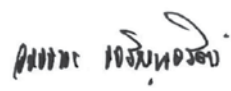
บริษัทได้สอบทานข้อมูลในแบบแสดงรายการข้อมูลประจำปี/รายงานประจำปีฉบับนี้แล้ว ด้วยความระมัดระวัง บริษัทขอรับรองว่า ข้อมูลดังกล่าวถูกต้องครบถ้วน ไม่เป็นเท็จ ไม่ทำให้ผู้อื่นสำคัญผิด หรือไม่ขาดข้อมูลที่ควรต้องแจ้งในสาระสำคัญ นอกจากนี้ บริษัทขอรับรองว่า

(1) งบการเงินและข้อมูลทางการเงินที่สรุปมาในแบบแสดงรายการข้อมูลประจำปี/รายงานประจำปีได้แสดงข้อมูลอย่างถูกต้องครบถ้วนในสาระสำคัญเกี่ยวกับฐานะการเงิน ผลการดำเนินงาน และกระแสเงินสดของบริษัทและบริษัทย่อยแล้ว

(2) บริษัทได้จัดให้มีระบบการเปิดเผยข้อมูลที่ดี เพื่อให้แน่ใจว่าบริษัทได้เปิดเผยข้อมูลในส่วนที่เป็นสาระสำคัญทั้งของบริษัทและบริษัทย่อยอย่างถูกต้องครบถ้วนแล้ว รวมทั้งควบคุมดูแลให้มีการปฏิบัติตามระบบดังกล่าว

(3) บริษัทได้จัดให้มีระบบการควบคุมภายในที่ดี และควบคุมดูแลให้มีการปฏิบัติตามระบบดังกล่าว และบริษัทได้แจ้งข้อมูลการประเมินระบบการควบคุมภายใน ณ วันที่ 31 ธันวาคม 2565 ต่อผู้สอบบัญชีและกรรมการตรวจสอบของบริษัทแล้ว ซึ่งครอบคลุมถึงข้อบกพร่องและการเปลี่ยนแปลงที่สำคัญของระบบการควบคุมภายใน รวมทั้งการกระทำที่มีขอบที่อาจมีผลกระทบต่อการจัดทำรายงานทางการเงินของบริษัทและบริษัทย่อย

ในการนี้ เพื่อเป็นหลักฐานว่าเอกสารทั้งหมดเป็นเอกสารชุดเดียวกันกับที่บริษัทได้รับรองความถูกต้องแล้ว บริษัทได้มอบหมายให้นายวรรณะ เจริญนวัฒน์ เป็นผู้ลงลายมือชื่อกำกับเอกสารนี้ไว้ทุกหน้าด้วย หากเอกสารใด ไม่มีลายมือชื่อของ นายวรรณะ เจริญนวัฒน์ กำกับไว้ บริษัทจะถือว่าไม่ใช่ข้อมูลที่บริษัทได้รับรองความถูกต้องของข้อมูลแล้วดังกล่าวข้างต้น

ชื่อ - สกุล	ตำแหน่ง	ลายมือชื่อ
1. นายวรรณะ เจริญนวัฒน์	กรรมการผู้จัดการ	
2. นายภัทท สหวัฒน์	กรรมการ	
ชื่อ - สกุล	ตำแหน่ง	ลายมือชื่อ
ผู้รับมอบอำนาจ นายวรรณะ เจริญนวัฒน์	กรรมการผู้จัดการ	





เอกสารแนบ



เอกสารแนบ 1

รายละเอียดเกี่ยวกับกรรมการ ผู้บริหาร ผู้มีอำนาจควบคุม ผู้ที่ได้รับมอบหมายให้รับผิดชอบสูงสุดในสายงานบัญชีและการเงิน ผู้ที่ได้รับมอบหมายให้รับผิดชอบโดยตรงในการควบคุมดูแลการทำบัญชี และเลขานุการบริษัท

1. ข้อมูลของกรรมการ ผู้บริหาร ผู้มีอำนาจควบคุม ผู้ที่ได้รับมอบหมายให้รับผิดชอบสูงสุดในสายงานบัญชีและการเงิน ผู้ที่ได้รับมอบหมายให้รับผิดชอบโดยตรงในการควบคุมดูแลการทำบัญชี และเลขานุการบริษัท

1.1 รายละเอียดของกรรมการ ผู้บริหาร ผู้มีอำนาจควบคุม ผู้ที่ได้รับมอบหมายให้รับผิดชอบสูงสุดในสายงานบัญชีและการเงิน ผู้ที่ได้รับมอบหมายให้รับผิดชอบโดยตรงในการควบคุมดูแลการทำบัญชี และเลขานุการบริษัท

1. นายสมภพ สหวัฒน์

อายุ	70 ปี
ตำแหน่ง	<ul style="list-style-type: none"> ประธานกรรมการบริษัท กรรมการผู้มีอำนาจลงนาม
วันที่ได้รับการแต่งตั้งเป็นกรรมการบริษัท	1 พฤศจิกายน 2537
คุณวุฒิทางการศึกษา	<ul style="list-style-type: none"> Diploma สาขาเครื่องกล, Fachhochschule Dortmund, ประเทศเยอรมนี
การอบรมหลักสูตรกรรมการ	<ul style="list-style-type: none"> หลักสูตร DAP/2547, สมาคมส่งเสริมสถาบันกรรมการบริษัทไทย (IOD)
จำนวนหุ้นที่ถือในบริษัท	ไม่มี
สัดส่วนการถือหุ้นในบริษัท (%)	ไม่มี
ความสัมพันธ์ทางครอบครัวระหว่างกรรมการและผู้บริหาร	<ul style="list-style-type: none"> บิดานายสิทธิวัฒน์ สหวัฒน์ น้านายวรรณะ เจริญนวัฒน์ อานายภัทท สหวัฒน์ อานางสาวภัทรา สหวัฒน์ อานายสมประสงค์ สหวัฒน์

ประสบการณ์ทำงานในระยะ 5 ปีย้อนหลัง

ช่วงเวลา	ตำแหน่ง	ชื่อหน่วยงาน / บริษัท / ประเภทธุรกิจ
2562 - ปัจจุบัน	ประธานกรรมการบริษัท	บริษัท วนชัย โลจิสติกส์ จำกัด
2560 - ปัจจุบัน	ประธานกรรมการบริษัท	บริษัท วนชัย วู้ดสมิธ จำกัด
2558 - ปัจจุบัน	ประธานกรรมการบริษัท	บริษัท วนชัย เอ็นเนอร์ยี่ อินดัสทรีส์ จำกัด
2557 - ปัจจุบัน	กรรมการ	บริษัท พีวี วู้ด จำกัด
2551 - ปัจจุบัน	ที่ปรึกษากิตติมศักดิ์	สมาคมเฟอร์นิเจอร์ไทย
2548 - ปัจจุบัน	ประธานกรรมการบริษัท	บริษัท วนชัย กรู๊ป จำกัด (มหาชน)
	ประธานกรรมการบริษัท	บริษัท วนชัย พาเนล อินดัสทรีส์ จำกัด



ประสบการณ์ทำงานในระยะ 5 ปีย้อนหลัง

ช่วงเวลา	ตำแหน่ง	ชื่อหน่วยงาน / บริษัท / ประเภทธุรกิจ
2548 - ปัจจุบัน	ประธานกรรมการบริษัท	บริษัท วนชัย เคมีคอล อินดัสทรีส์ จำกัด
	ประธานกรรมการบริษัท	บริษัท วุดเทค อินเตอร์เนชั่นแนล จำกัด
	ประธานกรรมการบริษัท	บริษัท ปาร์ติเกิ้ล แพลนเนอส์ จำกัด
2548 - 2 ก.ค. 2563	ประธานกรรมการบริษัท	บริษัท เดอะวอชนีย์ กรุ๊ป อีเอฟ คอมปานีส์ จำกัด
ประวัติการทำผิดกฎหมายในระยะ 10 ปีที่ผ่านมา		ไม่มี

2. นายนิพนธ์ วิสิษฐยุทธศาสตร์

อายุ	83 ปี
ตำแหน่ง	<ul style="list-style-type: none">กรรมการบริษัทกรรมการอิสระประธานกรรมการตรวจสอบ
วันที่ได้รับการแต่งตั้งเป็นกรรมการบริษัท	15 ธันวาคม 2542
คุณวุฒิทางการศึกษา	<ul style="list-style-type: none">รัฐประศาสนศาสตรมหาบัณฑิต, สถาบันบัณฑิตพัฒนบริหารศาสตร์หลักสูตร DAP/2548, สมาคมส่งเสริมสถาบันกรรมการบริษัทไทย (IOD)
การอบรมหลักสูตรกรรมการ	
จำนวนหุ้นที่ถือในบริษัท	ไม่มี
สัดส่วนการถือหุ้นในบริษัท (%)	ไม่มี
ความสัมพันธ์ทางครอบครัวระหว่างกรรมการและผู้บริหาร	ไม่มี
ประสบการณ์ทำงานในระยะ 5 ปีย้อนหลัง	
<u>ช่วงเวลา</u>	<u>ตำแหน่ง</u> <u>ชื่อหน่วยงาน / บริษัท / ประเภทธุรกิจ</u>
2557 - ปัจจุบัน	กรรมการอิสระ ประธานกรรมการตรวจสอบ กรรมการสรรหาและพิจารณา คำตอบแทน บริษัท คันทรี กรุ๊ป โฮลดิ้ง จำกัด (มหาชน) / บริษัทโฮลดิ้ง
2553 - 13 ก.ย. 2561	กรรมการอิสระ ประธานกรรมการตรวจสอบ กรรมการสรรหาและกำหนด คำตอบแทน บริษัท แกรนด์ คาแนล แลนด์ จำกัด (มหาชน) / พัฒนาอสังหาริมทรัพย์
2542 - ปัจจุบัน	กรรมการอิสระ ประธานกรรมการตรวจสอบ บริษัท วนชัย กรุ๊ป จำกัด (มหาชน)
ประวัติการทำผิดกฎหมายในระยะ 10 ปีที่ผ่านมา	
	ไม่มี



3. ผลสำรวจเอกสาร ชัยขวัญ

อายุ	78 ปี	
ตำแหน่ง	<ul style="list-style-type: none">• กรรมการบริษัท• กรรมการอิสระ	
วันที่ได้รับการแต่งตั้งเป็นกรรมการบริษัท	19 เมษายน 2548	
คุณวุฒิทางการศึกษา	<ul style="list-style-type: none">• ศิลปศาสตรมหาบัณฑิต (รัฐศาสตร์), มหาวิทยาลัยรามคำแหง• หลักสูตร (MFM, MIA, MIR, MFR)/2556, ACP/2556, สมาคมส่งเสริมสถาบันกรรมการบริษัทไทย (IOD)• หลักสูตร DAP/2548, สมาคมส่งเสริมสถาบันกรรมการบริษัทไทย (IOD)	
การอบรมหลักสูตรกรรมการ		
จำนวนหุ้นที่ถือในบริษัท	ไม่มี	
สัดส่วนการถือหุ้นในบริษัท (%)	ไม่มี	
ความสัมพันธ์ทางครอบครัวระหว่างกรรมการและผู้บริหาร	ไม่มี	
ประสบการณ์ทำงานในระยะ 5 ปีย้อนหลัง		
<u>ช่วงเวลา</u>	<u>ตำแหน่ง</u>	<u>ชื่อหน่วยงาน / บริษัท / ประเภทธุรกิจ</u>
2556 - ปัจจุบัน	รองประธานกรรมการ กรรมการอิสระ กรรมการตรวจสอบ	บริษัท มิลล์คอน สตีล จำกัด (มหาชน) / อุตสาหกรรมเหล็ก
2555 - 22 เม.ย. 2565	ประธานกรรมการบริษัท กรรมการอิสระ	บริษัท พีทีจี เอ็นเนอยี จำกัด (มหาชน) / จำหน่ายน้ำมันเชื้อเพลิง
2548 - ปัจจุบัน	กรรมการอิสระ	บริษัท วนชัย กรุ๊ป จำกัด (มหาชน)
ประวัติการทำผิดกฎหมายในระยะ 10 ปีที่ผ่านมา		ไม่มี



4. ผลสำรวจเอกวิเชียร พจน์โพธิ์ศรี

อายุ	69 ปี
ตำแหน่ง	<ul style="list-style-type: none">• กรรมการบริษัท• กรรมการอิสระ• กรรมการตรวจสอบ
วันที่ได้รับการแต่งตั้งเป็นกรรมการบริษัท	28 เมษายน 2557
คุณวุฒิทางการศึกษา	<ul style="list-style-type: none">• ศิลปศาสตรมหาบัณฑิต (กฎหมายเศรษฐกิจ), จุฬาลงกรณ์มหาวิทยาลัย• บริหารธุรกิจมหาบัณฑิต, มหาวิทยาลัยเกษตรศาสตร์• รัฐประศาสนศาสตรมหาบัณฑิต, สถาบันบัณฑิตพัฒนบริหารศาสตร์• หลักสูตร RCP/2557, FSD/2557, สมาคมส่งเสริมสถาบันกรรมการบริษัทไทย (IOD)• หลักสูตร DCP/2547, DAP/2547, ACP/2547, สมาคมส่งเสริมสถาบันกรรมการบริษัทไทย (IOD)
การอบรมหลักสูตรกรรมการ	
จำนวนหุ้นที่ถือในบริษัท	ไม่มี
สัดส่วนการถือหุ้นในบริษัท (%)	ไม่มี
ความสัมพันธ์ทางครอบครัวระหว่างกรรมการและผู้บริหาร	ไม่มี
ประสบการณ์ทำงานในระยะ 5 ปีย้อนหลัง	
<div><div>ช่วงเวลา</div><div>ตำแหน่ง</div></div>	<div><div>ชื่อหน่วยงาน / บริษัท / ประเภทธุรกิจ</div></div>
2558 - ปัจจุบัน <div>กรรมการอิสระ</div> <div>ประธานกรรมการตรวจสอบ</div>	บริษัท คิงส์เมน ซี.เอ็ม.ที.ไอ. จำกัด (มหาชน) / ออกแบบและตกแต่งงาน เช่น งานแสดงสินค้า
2557 - ปัจจุบัน <div>กรรมการอิสระ</div> <div>ประธานกรรมการตรวจสอบ</div>	บริษัท เอเชียน อินซูเลเตอร์ จำกัด (มหาชน) / ผลิตและจำหน่ายลูกถ้วยไฟฟ้าที่ทำด้วยเซรามิกส์
2557 - ปัจจุบัน <div>ประธานที่ปรึกษา</div>	บริษัท ซีพีแลนด์ จำกัด (มหาชน) / พัฒนาอสังหาริมทรัพย์
16 พ.ค. 2556 - 2559 <div>ประธานกรรมการ</div> <div>กรรมการอิสระ</div>	บริษัท แปซิฟิกไพพ์ จำกัด (มหาชน) / ผลิตและจำหน่ายท่อเหล็ก
2557 - ปัจจุบัน <div>กรรมการอิสระ, กรรมการตรวจสอบ</div>	บริษัท วนชัย กรุ๊ป จำกัด (มหาชน)
ก.พ. - ต.ค. 2555 <div>กรรมการอิสระ, กรรมการตรวจสอบ</div>	บริษัท วนชัย กรุ๊ป จำกัด (มหาชน)
2549 - 2553 <div>กรรมการอิสระ, กรรมการตรวจสอบ</div>	บริษัท วนชัย กรุ๊ป จำกัด (มหาชน)
2547 - 2549 <div>กรรมการอิสระ</div>	บริษัท วนชัย กรุ๊ป จำกัด (มหาชน)
ประวัติการทำผิดกฎหมายในระยะ 10 ปีที่ผ่านมา	ไม่มี



5. นายสีปตระกูล สุนทรธรรม

อายุ	80 ปี	
ตำแหน่ง	<ul style="list-style-type: none">• รองประธานกรรมการบริษัท• กรรมการบริษัท• กรรมการอิสระ	
วันที่ได้รับการแต่งตั้งเป็นกรรมการบริษัท	1 พฤศจิกายน 2537	
คุณวุฒิทางการศึกษา	<ul style="list-style-type: none">• MBIM, Hon Dlitt, Curtin University• PMD, Harvard University, USA.• หลักสูตร DAP/2547, สมาคมส่งเสริมสถาบันกรรมการบริษัทไทย (IOD)	
การอบรมหลักสูตรกรรมการ		
จำนวนหุ้นที่ถือในบริษัท	ไม่มี	
สัดส่วนการถือหุ้นในบริษัท (%)	ไม่มี	
ความสัมพันธ์ทางครอบครัวระหว่างผู้บริหาร	ไม่มี	
ประสบการณ์ทำงานในระยะ 5 ปีย้อนหลัง		
<u>ช่วงเวลา</u>	<u>ตำแหน่ง</u>	<u>ชื่อหน่วยงาน / บริษัท / ประเภทธุรกิจ</u>
2563 - ปัจจุบัน	รองประธานกรรมการ	บริษัท ลีอกซ์เลย์ จำกัด (มหาชน) / การพาณิชย์
2560 - ปัจจุบัน	รองประธานกรรมการบริหาร	บริษัท ลีอกซ์เลย์ จำกัด (มหาชน) / การพาณิชย์
2550 - 2560	กรรมการรองกรรมการผู้จัดการใหญ่	บริษัท ลีอกซ์เลย์ จำกัด (มหาชน) / การพาณิชย์
2536 - ปัจจุบัน	กรรมการ	บริษัท ลีอกซ์เลย์ จำกัด (มหาชน) / การพาณิชย์
2559 - ปัจจุบัน	ประธานกรรมการตรวจสอบ กรรมการอิสระ	บริษัท ภัทรลิสซิ่ง จำกัด (มหาชน) / ธุรกิจบริหารและจัดการการใช้รถยนต์ สำหรับนิติบุคคลแบบครบวงจร
2564 - ปัจจุบัน	กรรมการ	ธนาคารยูโอบี จำกัด (มหาชน) / สถาบันการเงิน
2547 - 2564	กรรมการอิสระ	ธนาคารยูโอบี จำกัด (มหาชน) / สถาบันการเงิน
2543 - ปัจจุบัน	ประธานกรรมการ	บริษัท เมืองไทย เรย์ล เอสเตท จำกัด (มหาชน) / ให้เช่าพื้นที่อาคาร, ขายอาคารชุด
2548 - ปัจจุบัน	รองประธานกรรมการ กรรมการอิสระ	บริษัท วนชัย กรุ๊ป จำกัด (มหาชน)
2545 - 2548	กรรมการอิสระ กรรมการตรวจสอบ	บริษัท วนชัย กรุ๊ป จำกัด (มหาชน)
2537 - ปัจจุบัน	กรรมการอิสระ	บริษัท วนชัย กรุ๊ป จำกัด (มหาชน)
2564 - ปัจจุบัน	ประธานคณะที่ปรึกษาคณะกรรมการบริษัท	บริษัท เมืองไทยประกันชีวิต จำกัด (มหาชน) / ประกันชีวิต
2530 - 2564	กรรมการอิสระ	บริษัท เมืองไทยประกันชีวิต จำกัด (มหาชน) / ประกันชีวิต
ประวัติการทำผิดกฎหมายในระยะ 10 ปีที่ผ่านมา	ไม่มี	



6. นายไกรทิพย์ ไกรฤกษ์

อายุ	68 ปี	
ตำแหน่ง	<ul style="list-style-type: none">• กรรมการบริษัท• กรรมการอิสระ• กรรมการตรวจสอบ	
วันที่ได้รับการแต่งตั้งเป็นกรรมการบริษัท	12 ธันวาคม 2551	
คุณวุฒิทางการศึกษา	<ul style="list-style-type: none">• ปริญญาโท สาขาเศรษฐศาสตร์, Tufts University, USA.• หลักสูตร CGI/2558, สมาคมส่งเสริมสถาบันกรรมการบริษัทไทย (IOD)• หลักสูตร DAP/2548, สมาคมส่งเสริมสถาบันกรรมการบริษัทไทย (IOD)• หลักสูตรการป้องกันราชอาณาจักรภาครัฐร่วมเอกชน (ปรอ.) รุ่นที่ 16	
การอบรมหลักสูตรกรรมการ		
จำนวนหุ้นที่ถือในบริษัท	ไม่มี	
สัดส่วนการถือหุ้นในบริษัท (%)	ไม่มี	
ความสัมพันธ์ทางครอบครัวระหว่างผู้บริหาร	ไม่มี	
ประสบการณ์ทำงานในระยะ 5 ปีย้อนหลัง		
<u>ช่วงเวลา</u>	<u>ตำแหน่ง</u>	<u>ชื่อหน่วยงาน / บริษัท / ประเภทธุรกิจ</u>
2560 - ปัจจุบัน	กรรมการอิสระ กรรมการตรวจสอบ ประธานกรรมการสรรหาและกำหนด ค่าตอบแทน กรรมการกำกับดูแล กิจการ	บริษัท เมเจอร์ ซินีเพล็กซ์ กรุ๊ป จำกัด (มหาชน) / โรงพยาบาลนครินทร์
2558 - 2559	กรรมการอิสระ กรรมการตรวจสอบ กรรมการสรรหาและกำหนดค่าตอบแทน	บริษัท เมเจอร์ ซินีเพล็กซ์ กรุ๊ป จำกัด (มหาชน) / โรงพยาบาลนครินทร์
2556 - ปัจจุบัน	ประธานกรรมการ กรรมการอิสระ ประธานกรรมการตรวจสอบ	บริษัท เพช ดีเวลลอปเม้นท์ คอร์ปอเรชั่น จำกัด (มหาชน) / พัฒนาอสังหาริมทรัพย์
2552 - 2565	กรรมการอิสระ กรรมการตรวจสอบ	บริษัท สมิติเวช จำกัด (มหาชน) / โรงพยาบาล
2552 - ปัจจุบัน	ประธานกรรมการ กรรมการอิสระ	บริษัทหลักทรัพย์ กรุงไทย เอ็กซ์สปริง จำกัด / ซีโอ - นายหลักทรัพย์
2551 - ปัจจุบัน	กรรมการอิสระ กรรมการตรวจสอบ	บริษัท วนชัย กรุ๊ป จำกัด (มหาชน)
ประวัติการทำผิดกฎหมายในระยะ 10 ปีที่ผ่านมา	ไม่มี	



7. นางสาวยุพาพร บุญเกิด

อายุ	68 ปี	
ตำแหน่ง	<ul style="list-style-type: none">• รองประธานกรรมการบริษัท• กรรมการบริษัท• กรรมการผู้มีอำนาจลงนาม	
วันที่ได้รับการแต่งตั้งเป็นกรรมการบริษัท	4 มกราคม 2538	
คุณวุฒิทางการศึกษา	<ul style="list-style-type: none">• โรงเรียนเมธีชูณหะวันณวิทยาลัย	
การอบรมหลักสูตรกรรมการ	<ul style="list-style-type: none">• หลักสูตร DAP/2548, สมาคมส่งเสริมสถาบันกรรมการบริษัทไทย (IOD)	
จำนวนหุ้นที่ถือในบริษัท	36,000,000 หุ้น	
สัดส่วนการถือหุ้นในบริษัท (%)	2.075 ของทุนชำระแล้ว	
ความสัมพันธ์ทางครอบครัวระหว่างกรรมการและผู้บริหาร	ไม่มี	
ประสบการณ์ทำงานในระยะ 5 ปีย้อนหลัง		
<u>ช่วงเวลา</u>	<u>ตำแหน่ง</u>	<u>ชื่อหน่วยงาน / บริษัท / ประเภทธุรกิจ</u>
2562 - ปัจจุบัน	กรรมการ	บริษัท วนชัย โลจิสติกส์ จำกัด
2560 - ปัจจุบัน	กรรมการ	บริษัท วนชัย วู้ดสมิธ จำกัด
2558 - ปัจจุบัน	กรรมการ	บริษัท วนชัย เอ็นเนอร์ยี่ อินดัสทรีส์ จำกัด
2548 - ปัจจุบัน	กรรมการ	บริษัท ปาร์ติเกิ้ล แพลนเนอร์ จำกัด
	กรรมการ	บริษัท วนชัย เคมีคอล อินดัสทรีส์ จำกัด
	กรรมการ	บริษัท วนชัย พาเนล อินดัสทรีส์ จำกัด
	กรรมการ	บริษัท วูดเทค อินเตอร์เนชั่นแนล จำกัด
2538 - ปัจจุบัน	กรรมการ	บริษัท วนชัย กรุ๊ป จำกัด (มหาชน)
2534 - 2 ก.ค. 2563	กรรมการ	บริษัท เดอะ วนชัย กรุ๊ป ออฟ คอมพานีส์ จำกัด
ประวัติการทำผิดกฎหมายในระยะ 10 ปีที่ผ่านมา	ไม่มี	



8. นายวรรณะ เจริญวรรัตน์

อายุ

62 ปี

ตำแหน่ง

- กรรมการบริษัท
- กรรมการผู้จัดการ
- กรรมการผู้มีอำนาจลงนาม
- ประธานกรรมการบริหาร

วันที่ได้รับการแต่งตั้งเป็นกรรมการบริษัท

1 พฤศจิกายน 2537

คุณวุฒิทางการศึกษา

- ปริญญาปรัชญาดุษฎีบัณฑิตกิตติมศักดิ์ สาขาวิศวกรรมอุตสาหการ, มหาวิทยาลัยเทคโนโลยีพระจอมเกล้าพระนครเหนือ
- วิศวกรรมศาสตรดุษฎีบัณฑิตกิตติมศักดิ์ สาขาวิชาการออกแบบอุตสาหกรรม, มหาวิทยาลัยเทคโนโลยีราชมงคลตะวันออก
- วิศวกรรมศาสตรมหาบัณฑิต คณะวิศวกรรมศาสตร์, มหาวิทยาลัยเทคโนโลยีพระจอมเกล้าพระนครเหนือ
- หลักสูตรการพัฒนาศักยภาพผู้นำรุ่นใหม่ ด้านหลักนิติธรรมและการพัฒนา (RoLD 2022 : Beyond Leadership), สถาบันเพื่อการยุติธรรมแห่งประเทศไทย
- หลักสูตรผู้บริหารระดับสูงด้านนวัตกรรม การบริหาร ToPCATS (รุ่นที่ 1) ปี 2562, สถาบันวิทยาการการค้า
- หลักสูตรผู้บริหารระดับสูงด้านการค้าและการพาณิชย์TEPCoT (รุ่นที่ 11) ปี 2561, สถาบันวิทยาการการค้า
- หลักสูตรผู้บริหารระดับสูงด้านวิทยาการพลังงาน (วพน. 8) ปี 2559, สถาบันวิทยาการพลังงาน
- หลักสูตรผู้บริหารกระทรวงยุติธรรมระดับสูง (บ.ย.ส. รุ่นที่ 18) ปี 2557, วิทยาลัยการยุติธรรม
- หลักสูตรภูมิพลังแผ่นดิน สำหรับผู้บริหาร ระดับสูง (รุ่นที่ 1) ปี 2555, จุฬาลงกรณ์มหาวิทยาลัย



คุณวุฒิทางการศึกษา

การอบรมหลักสูตรกรรมการ

จำนวนหุ้นที่ถือในบริษัท

สัดส่วนการถือหุ้นในบริษัท (%)

ความสัมพันธ์ทางครอบครัวระหว่างผู้บริหาร

• หลักสูตรผู้บริหารระดับสูง (วตท. รุ่นที่ 13)

ปี 2554, สถาบันวิทยาการตลาดทุน

• หลักสูตร DAP/2547, สมาคมส่งเสริม

สถาบันกรรมการบริษัทไทย (IOD)

35,999,999 หุ้น

2.075 ของทุนชำระแล้ว

• หลานชายนายสมภพ สหวัฒน์

• ลูกพี่ลูกน้องนายภัทท สหวัฒน์

• ลูกพี่ลูกน้องนางสาวภัทรา สหวัฒน์

• ลูกพี่ลูกน้องนายสมประสงค์ สหวัฒน์

• ลูกพี่ลูกน้องนายสิทธิวัฒน์ สหวัฒน์

ประสบการณ์ทำงานในระยะ 5 ปีย้อนหลัง

ช่วงเวลา

ตำแหน่ง

ชื่อหน่วยงาน / บริษัท / ประเภทธุรกิจ

2564 - ปัจจุบัน

กรรมการ

บริษัท วนชัย โลจิสติกส์ เอ็นเตอร์ไพรส์ จำกัด

2562 - ปัจจุบัน

กรรมการ

บริษัท วนชัย โลจิสติกส์ จำกัด

2560 - ปัจจุบัน

กรรมการ

บริษัท วนชัย วู้ดสมิธ จำกัด

2558 - ปัจจุบัน

กรรมการ

บริษัท วนชัย เอ็นเนอร์ยี่ อินดัสทรีส์ จำกัด

2557 - ปัจจุบัน

กรรมการ

บริษัท พีวี วู้ด จำกัด

2551 - ปัจจุบัน

นายกิตติมงคลศักดิ์

สมาคมเฟอร์นิเจอร์ไทย

2551 - ปัจจุบัน

ประธานกิตติมศักดิ์กลุ่มอุตสาหกรรม
ไม้อัด ไม้ยางและวัสดุแผ่น

สภาอุตสาหกรรมแห่งประเทศไทย

2538 - ปัจจุบัน

กรรมการ

บริษัท วนชัย พาเนล อินดัสทรีส์ จำกัด

2537 - ปัจจุบัน

กรรมการ

บริษัท วนชัย กรู๊ป จำกัด (มหาชน)

กรรมการ

บริษัท วนชัย เคมีคอล อินดัสทรีส์ จำกัด

2536 - ปัจจุบัน

กรรมการ

บริษัท ปาร์ติเกิ้ล แพลนเนอร์ จำกัด

2534 - 2 ก.ค. 2563

กรรมการ

บริษัท เดอะ วนชัย กรู๊ป ออฟ คอมพานีส์ จำกัด

2532 - ปัจจุบัน

กรรมการ

บริษัท วูดเทค อินเตอร์เนชั่นแนล จำกัด

ประวัติการทำผิดกฎหมายในระยะ 10 ปีที่ผ่านมา

ไม่มี



9. นายสุเทพ ชัยพัฒน์วณิช

อายุ	59 ปี
ตำแหน่ง	กรรมการบริษัท
วันที่ได้รับการแต่งตั้งเป็นกรรมการบริษัท	1 พฤศจิกายน 2537
คุณวุฒิทางการศึกษา	<ul style="list-style-type: none"> ปริญญาตรี สาขาการตลาด, มหาวิทยาลัยอัสสัมชัญ
การอบรมหลักสูตรกรรมการ	<ul style="list-style-type: none"> หลักสูตร DAP/2547, สมาคมส่งเสริมสถาบันกรรมการบริษัทไทย (IOD)
จำนวนหุ้นที่ถือในบริษัท	ถือโดยคู่สมรส (นางศิริพร ชัยพัฒน์วณิช) 36,000,000 หุ้น
สัดส่วนการถือหุ้นในบริษัท (%)	ถือโดยคู่สมรส (นางศิริพร ชัยพัฒน์วณิช) 2.075 ของทุนชำระแล้ว
ความสัมพันธ์ทางครอบครัวระหว่างกรรมการและผู้บริหาร	<ul style="list-style-type: none"> พี่เขยนายภักท สหวัฒน์ พี่เขยนางสาวภัทธา สหวัฒน์
ประสบการณ์ทำงานในระยะ 5 ปีย้อนหลัง	
<u>ช่วงเวลา</u>	<u>ตำแหน่ง</u>
2564 - ปัจจุบัน	กรรมการ
2562 - ปัจจุบัน	กรรมการ
2560 - ปัจจุบัน	กรรมการ
2558 - ปัจจุบัน	กรรมการ
2548 - 2 ก.ค. 2563	กรรมการ
2538 - ปัจจุบัน	กรรมการ
2537 - ปัจจุบัน	กรรมการ
2536 - ปัจจุบัน	กรรมการ
ประวัติการทำผิดกฎหมายในระยะ 10 ปีที่ผ่านมา	
	ไม่มี
	<u>ชื่อหน่วยงาน / บริษัท / ประเภทธุรกิจ</u>
	บริษัท วนชัย โลจิสติกส์ อินเตอร์ไพรส์ จำกัด
	บริษัท วนชัย โลจิสติกส์ จำกัด
	บริษัท วนชัย วู้ดสมิธ จำกัด
	บริษัท วนชัย เอ็นเนอร์ยี อินดัสทรีส์ จำกัด
	บริษัท เดอะ วนชัย กรุ๊ป อีเอฟ คอมพานีส์ จำกัด
	บริษัท วนชัย พาเนล อินดัสทรีส์ จำกัด
	บริษัท วนชัย กรุ๊ป จำกัด (มหาชน)
	บริษัท วนชัย เคมีคอล อินดัสทรีส์ จำกัด
	บริษัท วูดเทค อินเตอร์เนชั่นแนล จำกัด
	บริษัท ปาร์ติเกิ้ล แพลนเนอร์ จำกัด



10. นายภัทท สหวัฒน์

อายุ	50 ปี	
ตำแหน่ง	<ul style="list-style-type: none">• กรรมการบริษัท• รองกรรมการผู้จัดการ• กรรมการผู้มีอำนาจลงนาม	
วันที่ได้รับการแต่งตั้งเป็นกรรมการบริษัท	25 เมษายน 2544	
คุณวุฒิทางการศึกษา	<ul style="list-style-type: none">• Diploma Mount Ida College, Massachusetts, USA.• หลักสูตร DAP/2547, สมาคมส่งเสริมสถาบันกรรมการบริษัทไทย (IOD)	
การอบรมหลักสูตรกรรมการ		
จำนวนหุ้นที่ถือในบริษัท	36,000,000 หุ้น	
สัดส่วนการถือหุ้นในบริษัท (%)	2.075 ของทุนชำระแล้ว	
ความสัมพันธ์ทางครอบครัวระหว่างผู้บริหาร	<ul style="list-style-type: none">• หลานชายนายสมภพ สหวัฒน์• พี่ชายนางสาวภัทรา สหวัฒน์• ลูกพี่ลูกน้องนายวรรณนะ เจริญวรรัตน์• ลูกพี่ลูกน้องนายสมประสงค์ สหวัฒน์• ลูกพี่ลูกน้องนายสิทธิวัฒน์ สหวัฒน์• น้องของภรรยานายสุเทพ ชัยพัฒน์วณิช (นางศิริพร ชัยพัฒน์วณิช)	
ประสบการณ์ทำงานในระยะ 5 ปีย้อนหลัง		
<u>ช่วงเวลา</u>	<u>ตำแหน่ง</u>	<u>ชื่อหน่วยงาน / บริษัท / ประเภทธุรกิจ</u>
2564 - ปัจจุบัน	กรรมการ	บริษัท วนชัย โลจิสติกส์ เอ็นเตอร์ไพรส์ จำกัด
2562 - ปัจจุบัน	กรรมการ	บริษัท วนชัย โลจิสติกส์ จำกัด
2560 - ปัจจุบัน	กรรมการ	บริษัท วนชัย วู้ดสมิธ จำกัด
2558 - ปัจจุบัน	กรรมการ	บริษัท วนชัย เอ็นเนอร์ยี่ อินดัสทรีส์ จำกัด
2551 - ปัจจุบัน	รองประธานกลุ่มอุตสาหกรรมไม้อัดไม้บางและวัสดุแผ่น	สภาอุตสาหกรรมแห่งประเทศไทย
2548 - 2 ก.ค. 2563	กรรมการ	บริษัท เดอะ วนชัย กรุ๊ป ออฟ คอมพานีส์ จำกัด
2545 - ปัจจุบัน	กรรมการ	บริษัท วูดเทค อินเตอร์เนชั่นแนล จำกัด
2544 - ปัจจุบัน	กรรมการ	บริษัท วนชัย กรุ๊ป จำกัด (มหาชน)
	กรรมการ	บริษัท วนชัย พาเนล อินดัสทรีส์ จำกัด
	กรรมการ	บริษัท วนชัย เคมีคอล อินดัสทรีส์ จำกัด
	กรรมการ	บริษัท ปาร์ติเกิ้ล แพลนเนอร์ จำกัด
ประวัติการทำผิดกฎหมายในระยะ 10 ปีที่ผ่านมา	ไม่มี	



11. นางสาวภัทรา สหวัฒน์

อายุ	48 ปี
ตำแหน่ง	<ul style="list-style-type: none"> • กรรมการบริษัท • กรรมการผู้มีอำนาจลงนาม • ผู้ช่วยกรรมการผู้จัดการ
วันที่ได้รับการแต่งตั้งเป็นกรรมการบริษัท	24 เมษายน 2545
คุณวุฒิทางการศึกษา	<ul style="list-style-type: none"> • MSA. Multinational Commerce, Boston University, USA.
การอบรมหลักสูตรกรรมการ	<ul style="list-style-type: none"> • หลักสูตร DAP/2547, สมาคมส่งเสริมสถาบันกรรมการบริษัทไทย (IOD)
จำนวนหุ้นที่ถือในบริษัท	36,000,000 หุ้น
สัดส่วนการถือหุ้นในบริษัท (%)	2.075 ของทุนชำระแล้ว
ความสัมพันธ์ทางครอบครัวระหว่างผู้บริหาร	<ul style="list-style-type: none"> • หลานสาวนายสมภพ สหวัฒน์ • น้องสาวนายภัทท สหวัฒน์ • ลูกพี่ลูกน้องนายวรรณะ เจริญวรรัตน์ • ลูกพี่ลูกน้องนายสมประสงค์ สหวัฒน์ • ลูกพี่ลูกน้องนายสิทธิวัฒน์ สหวัฒน์ • น้องของภรรยานายสุเทพ ชัยพัฒน์วนิช (นางศิริพร ชัยพัฒน์วนิช)
ประสบการณ์ทำงานในระยะ 5 ปีย้อนหลัง	
ช่วงเวลา	ตำแหน่ง
2564 - ปัจจุบัน	กรรมการ
2562 - ปัจจุบัน	กรรมการ
2560 - ปัจจุบัน	กรรมการ
2558 - ปัจจุบัน	กรรมการ
2557 - ปัจจุบัน	กรรมการ
2555 - ปัจจุบัน	กรรมการ
	กรรมการ
	กรรมการ
	กรรมการ
2548 - 2 ก.ค. 2563	กรรมการ
2545 - ปัจจุบัน	กรรมการ
ประวัติการทำผิดกฎหมายในระยะ 10 ปีที่ผ่านมา	
	ไม่มี
	ชื่อหน่วยงาน / บริษัท / ประเภทธุรกิจ
	บริษัท วนชัย โลจิสติกส์ อินเตอร์ไพรส์ จำกัด
	บริษัท วนชัย โลจิสติกส์ จำกัด
	บริษัท วนชัย วู้ดสมิธ จำกัด
	บริษัท วนชัย เอ็นเนอร์ยี่ อินดัสทรีส์ จำกัด
	บริษัท พีวี วู้ด จำกัด
	บริษัท วนชัย พาเนล อินดัสทรีส์ จำกัด
	บริษัท ปาร์ติเกิ้ล แพลนเนอส์ จำกัด
	บริษัท วนชัย เคมีคอล อินดัสทรีส์ จำกัด
	บริษัท วูดเทค อินเตอร์เนชั่นแนล จำกัด
	บริษัท เดอะ วนชัย กรุ๊ป ออฟ คอมพานีส์ จำกัด
	บริษัท วนชัย กรุ๊ป จำกัด (มหาชน)



12. นายสมประสงค์ สหวัฒน์

อายุ	46 ปี
ตำแหน่ง	<ul style="list-style-type: none"> • กรรมการบริษัท • กรรมการผู้มีอำนาจลงนาม • ผู้ช่วยกรรมการผู้จัดการ • ผู้รับผิดชอบสูงสุดในสายงานบัญชีและการเงิน (CFO)
วันที่ได้รับการแต่งตั้งเป็นกรรมการบริษัท	13 พฤษภาคม 2546
วันที่ได้รับการแต่งตั้งเป็นผู้รับผิดชอบสูงสุดในสายงานบัญชีและการเงิน (CFO)	12 พฤศจิกายน 2561
คุณวุฒิทางการศึกษา	<ul style="list-style-type: none"> • ปริญญาโท, International Development, Harvard University, USA. • CFO Refresher รุ่นที่ 2/2564, ศูนย์ส่งเสริมการพัฒนาความรู้ตลาดทุน, ตลท. • Strategic CFO in Capital Markets Program รุ่นที่ 3 ปี 2559, ตลท. • หลักสูตรผู้บริหารระดับสูง (วตท.16) ปี 2557, สถาบันวิทยาการตลาดทุน • หลักสูตร DAP/2547, สมาคมส่งเสริมสถาบันกรรมการบริษัทไทย (IOD)
การอบรมหลักสูตรกรรมการ	
จำนวนหุ้นที่ถือในบริษัท	36,000,000 หุ้น
สัดส่วนการถือหุ้นในบริษัท (%)	2.075 ของทุนชำระแล้ว
ความสัมพันธ์ทางครอบครัวระหว่างผู้บริหาร	<ul style="list-style-type: none"> • หลานชายนายสมภพ สหวัฒน์ • ลูกพี่ลูกน้องนายวรรณะ เจริญวรรัตน์ • ลูกพี่ลูกน้องนายภัทท สหวัฒน์ • ลูกพี่ลูกน้องนางสาวภัทรา สหวัฒน์ • ลูกพี่ลูกน้องนายสิทธิวัฒน์ สหวัฒน์
ประสบการณ์ทำงานในระยะ 5 ปีย้อนหลัง	
ช่วงเวลา	ตำแหน่ง
1 มิ.ย. 2565 - ปัจจุบัน	กรรมการผู้จัดการ
1 ม.ค. 2565 - ปัจจุบัน	กรรมการผู้จัดการ
2564 - ปัจจุบัน	กรรมการ
2562 - ปัจจุบัน	กรรมการ
2560 - ปัจจุบัน	กรรมการ
2558 - ปัจจุบัน	กรรมการ
2554 - ปัจจุบัน	กรรมการ
	ชื่อหน่วยงาน / บริษัท / ประเภทธุรกิจ
	บริษัท วนชัย เอ็นเนอร์ยี่ อินดัสทรีส์ จำกัด
	บริษัท วนชัย พาเนล อินดัสทรีส์ จำกัด
	บริษัท วนชัย โลจิสติกส์ เอ็นเตอร์ไพรส์ จำกัด
	บริษัท วนชัย โลจิสติกส์ จำกัด
	บริษัท วนชัย วู้ดสมิธ จำกัด
	บริษัท วนชัย เอ็นเนอร์ยี่ อินดัสทรีส์ จำกัด
	บริษัท วนชัย พาเนล อินดัสทรีส์ จำกัด



ช่วงเวลา	ตำแหน่ง	ชื่อหน่วยงาน / บริษัท / ประเภทธุรกิจ
2553 - ปัจจุบัน	กรรมการ	บริษัท ปาร์ติเกิ้ล แพลนเนอร์ จำกัด
	กรรมการ	บริษัท วนชัย เคมีคอล อินดัสทรีส์ จำกัด
	กรรมการ	บริษัท วุดเทค อินเตอร์เนชั่นแนล จำกัด
2546 - ปัจจุบัน	กรรมการ	บริษัท วนชัย กรุ๊ป จำกัด (มหาชน)
2543 - 2 ก.ค. 2563	กรรมการ	บริษัท เดอะ วนชัย กรุ๊ป ออฟ คอมพานีส์ จำกัด
ประวัติการทำงานโดยสรุปในระยะเวลา 10 ปีที่ผ่านมา		ไม่มี

13. นายสิทธิวัฒน์ สหวัฒน์

อายุ	42 ปี
ตำแหน่ง	<ul style="list-style-type: none">กรรมการบริษัทกรรมการผู้มีอำนาจลงนามผู้ช่วยกรรมการผู้จัดการ
วันที่ได้รับการแต่งตั้งเป็นกรรมการบริษัท	14 พฤษภาคม 2562
คุณวุฒิทางการศึกษา	<ul style="list-style-type: none">Business Administrative, San Francisco State University, USA.
การอบรมหลักสูตรกรรมการ	<ul style="list-style-type: none">หลักสูตร DAP/2562, สมาคมส่งเสริมสถาบันกรรมการบริษัทไทย (IOD)
จำนวนหุ้นที่ถือในบริษัท	36,000,000 หุ้น
สัดส่วนการถือหุ้นในบริษัท (%)	2.075 ของทุนชำระแล้ว
ความสัมพันธ์ทางครอบครัวระหว่างกรรมการและผู้บริหาร	<ul style="list-style-type: none">ลูกชายนายสมภพ สหวัฒน์ลูกพี่ลูกน้องนายวรรณะ เจริญวรรัตน์ลูกพี่ลูกน้องนายภัทท สหวัฒน์ลูกพี่ลูกน้องนางสาวภัทรา สหวัฒน์ลูกพี่ลูกน้องนายสมประสงค์ สหวัฒน์
ประสบการณ์ทำงานในระยะ 5 ปีย้อนหลัง	
<u>ช่วงเวลา</u>	<u>ตำแหน่ง</u>
2564 - ปัจจุบัน	กรรมการ
2562 - ปัจจุบัน	กรรมการ
	กรรมการ
	กรรมการ
	กรรมการ
	กรรมการ
	กรรมการ
	กรรมการ
	กรรมการ
	กรรมการ
	กรรมการ
	กรรมการ
	กรรมการ
	กรรมการ
	กรรมการ
	กรรมการ
	กรรมการ
	กรรมการ
	กรรมการ
	กรรมการ
	กรรมการ
	กรรมการ
	กรรมการ
	กรรมการ
	กรรมการ
	กรรมการ
	กรรมการ
	กรรมการ
	กรรมการ
	กรรมการ
	กรรมการ
	กรรมการ
	กรรมการ
	กรรมการ
	กรรมการ
	กรรมการ
	กรรมการ
	กรรมการ
	กรรมการ
	กรรมการ
	กรรมการ
	กรรมการ
	กรรมการ
	กรรมการ
	กรรมการ
	กรรมการ
	กรรมการ
	กรรมการ
	กรรมการ
	กรรมการ
	กรรมการ
	กรรมการ
	กรรมการ
	กรรมการ
	กรรมการ
	กรรมการ
	กรรมการ
	กรรมการ
	กรรมการ
	กรรมการ
	กรรมการ
	กรรมการ
	กรรมการ
	กรรมการ
	กรรมการ
	กรรมการ
	กรรมการ
	กรรมการ
	กรรมการ
	กรรมการ
	กรรมการ
	กรรมการ
	กรรมการ
	กรรมการ
	กรรมการ
	กรรมการ
	กรรมการ
	กรรมการ
	กรรมการ
	กรรมการ
	กรรมการ
	กรรมการ
	กรรมการ
	กรรมการ
	กรรมการ
	กรรมการ
	กรรมการ
	กรรมการ
	กรรมการ
	กรรมการ
	กรรมการ
	กรรมการ
	กรรมการ
	กรรมการ
	กรรมการ
	กรรมการ
	กรรมการ
	กรรมการ
	กรรมการ
	กรรมการ
	กรรมการ
	กรรมการ
	กรรมการ
	กรรมการ
	กรรมการ
	กรรมการ
	กรรมการ
	กรรมการ
	กรรมการ
	กรรมการ
	กรรมการ
	กรรมการ
	กรรมการ
	กรรมการ
	กรรมการ
	กรรมการ
	กรรมการ
	กรรมการ
	กรรมการ
	กรรมการ
	กรรมการ
	กรรมการ
	กรรมการ
	กรรมการ
	กรรมการ
	กรรมการ
	กรรมการ
	กรรมการ
	กรรมการ
	กรรมการ
	กรรมการ
	กรรมการ
	กรรมการ
	กรรมการ
	กรรมการ
	กรรมการ
	กรรมการ
	กรรมการ
	กรรมการ
	กรรมการ
	กรรมการ
	กรรมการ
	กรรมการ
	กรรมการ
	กรรมการ
	กรรมการ
	กรรมการ
	กรรมการ
	กรรมการ
	กรรมการ
	กรรมการ
	กรรมการ
	กรรมการ
	กรรมการ
	กรรมการ
	กรรมการ
	กรรมการ
	กรรมการ
	กรรมการ
	กรรมการ
	กรรมการ
	กรรมการ
	กรรมการ
	กรรมการ
	กรรมการ
	กรรมการ
	กรรมการ
	กรรมการ
	กรรมการ
	กรรมการ
	กรรมการ
	กรรมการ
	กรรมการ
	กรรมการ
	กรรมการ
	กรรมการ
	กรรมการ
	กรรมการ
	กรรมการ
	กรรมการ
	กรรมการ
	กรรมการ
	กรรมการ
	กรรมการ
	กรรมการ
	กรรมการ
	กรรมการ
	กรรมการ
	กรรมการ
	กรรมการ
	กรรมการ
	กรรมการ
	กรรมการ
	กรรมการ
	กรรมการ
	กรรมการ
	กรรมการ
	กรรมการ
	กรรมการ
	กรรมการ
	กรรมการ
	กรรมการ
	กรรมการ
	กรรมการ
	กรรมการ
	กรรมการ
	กรรมการ
	กรรมการ
	กรรมการ
	กรรมการ
	กรรมการ
	กรรมการ
	กรรมการ
	กรรมการ
	กรรมการ
	กรรมการ
	กรรมการ
	กรรมการ
	กรรมการ
	กรรมการ
	กรรมการ
	กรรมการ
	กรรมการ
	กรรมการ
	กรรมการ
	กรรมการ
	กรรมการ
	กรรมการ
	กรรมการ
	กรรมการ
	กรรมการ
	กรรมการ
	กรรมการ
	กรรมการ
	กรรมการ
	กรรมการ
	กรรมการ
	กรรมการ
	กรรมการ
	กรรมการ
	กรรมการ
	กรรมการ
	กรรมการ
	กรรมการ
	กรรมการ
	กรรมการ
	กรรมการ
	กรรมการ
	กรรมการ
	กรรมการ
	กรรมการ
	กรรมการ
	กรรมการ
	กรรมการ
	กรรมการ
	กรรมการ
	กรรมการ
	กรรมการ
	กรรมการ
	กรรมการ
	กรรมการ
	กรรมการ
	กรรมการ
	กรรมการ
	กรรมการ
	กรรมการ
	กรรมการ
	กรรมการ
	กรรมการ
	กรรมการ
	กรรมการ
	กรรมการ
	กรรมการ
	กรรมการ
	กรรมการ
	กรรมการ
	กรรมการ
	กรรมการ
	กรรมการ
	กรรมการ
	กรรมการ
	กรรมการ
	กรรมการ
	กรรมการ
	กรรมการ
	กรรมการ
	กรรมการ
	กรรมการ
	กรรมการ
	กรรมการ
	กรรมการ
	กรรมการ
	กรรมการ
	กรรมการ
	กรรมการ
	กรรมการ
	กรรมการ
	กรรมการ
	กรรมการ
	กรรมการ
	กรรมการ
	กรรมการ
	กรรมการ
	กรรมการ
	กรรมการ
	กรรมการ
	กรรมการ
	กรรมการ
	กรรมการ
	กรรมการ
	กรรมการ
	กรรมการ
	กรรมการ
	กรรมการ
	กรรมการ
	กรรมการ
	กรรมการ
	กรรมการ
	กรรมการ
	กรรมการ
	กรรมการ
	กรรมการ
	กรรมการ
	กรรมการ
	กรรมการ
	กรรมการ
	กรรมการ
	กรรมการ
	กรรมการ
	กรรมการ
</	



ช่วงเวลา	ตำแหน่ง	ชื่อหน่วยงาน / บริษัท / ประเภทธุรกิจ
2562 - ปัจจุบัน	กรรมการ กรรมการ	บริษัท วุดเทค อินเตอร์เนชั่นแนล จำกัด บริษัท วนชัย กรุ๊ป จำกัด (มหาชน)
2558 - ปัจจุบัน	ผู้ช่วยกรรมการผู้จัดการ	บริษัท วนชัย กรุ๊ป จำกัด (มหาชน)
2555 - 2558	รองกรรมการผู้จัดการ	บริษัท วุดเทค อินเตอร์เนชั่นแนล จำกัด
ประวัติการทำผิดกฎหมายในระยะ 10 ปีที่ผ่านมา		ไม่มี

14. นายสุรพงษ์ ดำริห์ศิลป์

อายุ	65 ปี	
ตำแหน่ง	<ul style="list-style-type: none">• กรรมการบริษัท• ผู้ช่วยกรรมการผู้จัดการ	
วันที่ได้รับการแต่งตั้งเป็นกรรมการบริษัท	6 มีนาคม 2558	
คุณวุฒิทางการศึกษา	<ul style="list-style-type: none">• ปริญญาตรี สาขาบัญชี, มหาวิทยาลัยธรรมศาสตร์	
การอบรมหลักสูตรกรรมการ	<ul style="list-style-type: none">• หลักสูตร DAP/2560, สมาคมส่งเสริมสถาบันกรรมการบริษัทไทย (IOD)	
จำนวนหุ้นที่ถือในบริษัท	ไม่มี	
สัดส่วนการถือหุ้นในบริษัท (%)	ไม่มี	
ความสัมพันธ์ทางครอบครัวระหว่างกรรมการและผู้บริหาร	ไม่มี	
ประสบการณ์ทำงานในระยะ 5 ปีย้อนหลัง		
<u>ช่วงเวลา</u>	<u>ตำแหน่ง</u>	<u>ชื่อหน่วยงาน / บริษัท / ประเภทธุรกิจ</u>
2558 - ปัจจุบัน	กรรมการ	บริษัท วนชัย กรุ๊ป จำกัด (มหาชน)
2553 - ปัจจุบัน	ผู้ช่วยกรรมการผู้จัดการ	บริษัท วนชัย กรุ๊ป จำกัด (มหาชน)
2545 - 2553	ผู้ช่วยรองกรรมการผู้จัดการ	บริษัท วนชัย กรุ๊ป จำกัด (มหาชน)
ประวัติการทำผิดกฎหมายในระยะ 10 ปีที่ผ่านมา		ไม่มี



15. นายวิชัย นิเวศน์ปฐมวัฒน์

อายุ	76 ปี
ตำแหน่ง	กรรมการบริษัท
วันที่ได้รับการแต่งตั้งเป็นกรรมการบริษัท	24 กุมภาพันธ์ 2563
คุณวุฒิทางการศึกษา	<ul style="list-style-type: none">Mini MBA รุ่น 21 พ.ศ. 2531, มหาวิทยาลัยธรรมศาสตร์หลักสูตร DAP/2563, สมาคมส่งเสริมสถาบันกรรมการบริษัทไทย (IOD)
การอบรมหลักสูตรกรรมการ	
จำนวนหุ้นที่ถือในบริษัท	ไม่มี
สัดส่วนการถือหุ้นในบริษัท (%)	ไม่มี
ความสัมพันธ์ทางครอบครัวระหว่างกรรมการและผู้บริหาร	ไม่มี
ประสบการณ์ทำงานในระยะ 5 ปีย้อนหลัง	
<div>ช่วงเวลา<div>ตำแหน่ง</div></div>	<div>ชื่อหน่วยงาน / บริษัท / ประเภทธุรกิจ</div>
24 ก.พ. 2563 - ปัจจุบัน <div>กรรมการ</div>	บริษัท วนชัย กรุ๊ป จำกัด (มหาชน)
2563 - ปัจจุบัน <div>ที่ปรึกษา</div>	บริษัท วุดเทค อินเตอร์เนชั่นแนล จำกัด
2553 - 2562 <div>รองกรรมการผู้จัดการ</div>	บริษัท วุดเทค อินเตอร์เนชั่นแนล จำกัด
ประวัติการทำผิดกฎหมายในระยะ 10 ปีที่ผ่านมา	ไม่มี

16. นายภูมิศักดิ์ จุลวัลลิภะ

อายุ	58 ปี
ตำแหน่ง	ผู้ช่วยกรรมการผู้จัดการ
วันที่ได้รับการแต่งตั้งเป็นผู้ช่วยกรรมการผู้จัดการ	1 กุมภาพันธ์ 2553
คุณวุฒิทางการศึกษา	<ul style="list-style-type: none">• บธ.ด. สาขาวิชาการพัฒนารัฐกิจอุตสาหกรรมและทรัพยากรมนุษย์, มหาวิทยาลัยเทคโนโลยีพระจอมเกล้าพระนครเหนือ• วศ.ม. สาขาวิศวกรรมการจัดการอุตสาหกรรม คณะวิศวกรรมศาสตร์, มหาวิทยาลัยเทคโนโลยีพระจอมเกล้าพระนครเหนือ
จำนวนหุ้นที่ถือในบริษัท	ไม่มี
สัดส่วนการถือหุ้นในบริษัท (%)	ไม่มี
ความสัมพันธ์ทางครอบครัวระหว่างกรรมการและผู้บริหาร	ไม่มี
ประสบการณ์ทำงานในระยะ 5 ปีย้อนหลัง	
<div><div>ช่วงเวลา</div><div>ตำแหน่ง</div></div>	<div>ชื่อหน่วยงาน / บริษัท / ประเภทธุรกิจ</div>
2553 - ปัจจุบัน	ผู้ช่วยกรรมการผู้จัดการ บริษัท วนชัย กรุ๊ป จำกัด (มหาชน)
2536 - 2553	ผู้จัดการฝ่ายวางแผนและพัฒนา บริษัท วนชัย กรุ๊ป จำกัด (มหาชน)
ประวัติการทำผิดกฎหมายในระยะ 10 ปีที่ผ่านมา	ไม่มี



17. นายอารักษ์ ตั้งตระกูล

อายุ	62 ปี	
ตำแหน่ง	เลขานุการบริษัท	
วันที่ได้รับการแต่งตั้งเป็นเลขานุการบริษัท	11 สิงหาคม 2551	
คุณวุฒิทางการศึกษา	<ul style="list-style-type: none">ปริญญาตรี สาขาบัญชี, มหาวิทยาลัยธรรมศาสตร์หลักสูตรผู้ปฏิบัติงานเลขานุการบริษัท รุ่นที่ 21/2552, ชมรมเลขานุการบริษัทไทย	
จำนวนหุ้นที่ถือในบริษัท	ไม่มี	
สัดส่วนการถือหุ้นในบริษัท (%)	ไม่มี	
ความสัมพันธ์ทางครอบครัวระหว่างกรรมการและผู้บริหาร	ไม่มี	
ประสบการณ์ทำงานในระยะ 5 ปีย้อนหลัง		
<u>ช่วงเวลา</u>	<u>ตำแหน่ง</u>	<u>ชื่อหน่วยงาน / บริษัท / ประเภทธุรกิจ</u>
2551 - ปัจจุบัน	เลขานุการบริษัท	บริษัท วนชัย กรุ๊ป จำกัด (มหาชน)
ประวัติการทำผิดกฎหมายในระยะ 10 ปีที่ผ่านมา	ไม่มี	

18. นางประภาพร ศรีงาม

อายุ	57 ปี	
ตำแหน่ง	ผู้จัดการฝ่ายบริหาร	
วันที่ได้รับการแต่งตั้งเป็นผู้จัดการฝ่ายบริหาร	1 ตุลาคม 2564	
คุณวุฒิทางการศึกษา	<ul style="list-style-type: none">ปริญญาตรี สาขาการเงินและการธนาคาร, มหาวิทยาลัยรามคำแหง	
จำนวนหุ้นที่ถือในบริษัท	ไม่มี	
สัดส่วนการถือหุ้นในบริษัท (%)	ไม่มี	
ความสัมพันธ์ทางครอบครัวระหว่างกรรมการและผู้บริหาร	ไม่มี	
ประสบการณ์ทำงานในระยะ 5 ปีย้อนหลัง		
<u>ช่วงเวลา</u>	<u>ตำแหน่ง</u>	<u>ชื่อหน่วยงาน / บริษัท / ประเภทธุรกิจ</u>
1 ต.ค. 2564 - ปัจจุบัน	ผู้จัดการฝ่ายบริหาร	บริษัท วนชัย กรุ๊ป จำกัด (มหาชน)
1 มี.ค. 2558 - 30 ก.ย. 2564	หัวหน้าส่วนจัดซื้อ	บริษัท วนชัย กรุ๊ป จำกัด (มหาชน)
ประวัติการทำผิดกฎหมายในระยะ 10 ปีที่ผ่านมา	ไม่มี	



19. นางสาวกนกวรรณ ควรผดุง

อายุ	41 ปี	
ตำแหน่ง	ผู้ควบคุมดูแลการทำบัญชี	
วันที่ได้รับการแต่งตั้งเป็นผู้ควบคุมดูแลการทำบัญชี	1 เมษายน 2565	
คุณวุฒิทางการศึกษา	<ul style="list-style-type: none">ปริญญาตรี สาขาการบัญชี, มหาวิทยาลัยบูรพาการอบรมการพัฒนาความรู้ต่อเนื่องด้านบัญชี ปี 2565 จำนวน 12 ชั่วโมง	
จำนวนหุ้นที่ถือในบริษัท	ไม่มี	
สัดส่วนการถือหุ้นในบริษัท (%)	ไม่มี	
ความสัมพันธ์ทางครอบครัวระหว่างกรรมการและผู้บริหาร	ไม่มี	
ประสบการณ์ทำงานในระยะ 5 ปีย้อนหลัง		
<u>ช่วงเวลา</u>	<u>ตำแหน่ง</u>	<u>ชื่อหน่วยงาน / บริษัท / ประเภทธุรกิจ</u>
1 เม.ย. 2565 - ปัจจุบัน	ผู้ควบคุมดูแลการทำบัญชี	บริษัท วนชัย กรุ๊ป จำกัด (มหาชน)
1 มิ.ย. 2560 - ปัจจุบัน	หัวหน้าส่วนบัญชีและบริหาร	บริษัท วนชัย กรุ๊ป จำกัด (มหาชน)
1 มี.ค. 2558 - 31 พ.ค. 2560	รักษาการหัวหน้าส่วนบัญชีและบริหาร	บริษัท วนชัย กรุ๊ป จำกัด (มหาชน)
1 มิ.ย. 2557 - 28 ก.พ. 2558	ผู้ช่วยหัวหน้าส่วนบัญชี	บริษัท วนชัย กรุ๊ป จำกัด (มหาชน)
1 ก.ย. 2552 - 31 พ.ค. 2557	หัวหน้าแผนกบัญชี	บริษัท วนชัย กรุ๊ป จำกัด (มหาชน)
ประวัติการทำผิดกฎหมายในระยะ 10 ปีที่ผ่านมา	ไม่มี	



1.2 หน้าที่ความรับผิดชอบของเลขานุการบริษัท

เลขานุการของบริษัทจะต้องปฏิบัติหน้าที่ตามที่กำหนดในมาตรา 89/15 และมาตรา 89/16 ของพระราชบัญญัติหลักทรัพย์และตลาดหลักทรัพย์ (ฉบับที่ 4) พ.ศ. 2551 ซึ่งมีผลใช้บังคับในวันที่ 31 สิงหาคม 2551 ด้วยความรับผิดชอบ ความระมัดระวัง และความซื่อสัตย์สุจริต รวมทั้งต้องปฏิบัติให้เป็นไปตามกฎหมาย วัตถุประสงค์ ข้อบังคับบริษัท มติ คณะกรรมการ ตลอดจนมติ ที่ประชุมผู้ถือหุ้น ทั้งนี้ หน้าที่ตามกฎหมายของเลขานุการบริษัทมีดังนี้

1. จัดทำและเก็บรักษาเอกสารดังต่อไปนี้

(ก) ทะเบียนกรรมการ

(ข) หนังสือนัดประชุมคณะกรรมการ รายงานการประชุมคณะกรรมการ และรายงานประจำปีของบริษัท

(ค) หนังสือนัดประชุมผู้ถือหุ้น และรายงานการประชุมผู้ถือหุ้น

2. เก็บรักษารายงานการมีส่วนได้เสียที่รายงานโดยกรรมการหรือผู้บริหาร และจัดส่งสำเนารายงานการมีส่วนได้เสียตามมาตรา 89/14 ให้ประธานกรรมการ และประธานกรรมการตรวจสอบทราบภายใน 7 วันทำการนับแต่วันที่บริษัทได้รับรายงานนั้น

3. ดำเนินการอื่นๆ ตามที่คณะกรรมการกำกับตลาดทุนประกาศกำหนด

นอกจากนี้ เลขานุการบริษัทยังหน้าที่ตามที่คณะกรรมการบริษัทมอบหมายดังนี้

1. เกี่ยวข้องกับการประชุม

- การจัดประชุม, ประสานงานรวบรวมเอกสารให้ผู้ถือหุ้น, ติดตามทบทวนระเบียบการประชุม
- จัดเก็บเอกสารเกี่ยวกับการประชุม เช่น รายงานการประชุมคณะกรรมการบริษัท, รายงานการประชุมผู้ถือหุ้นฯ

2. ทำตามกฎหมายและข้อบังคับ

- ดูแลและตรวจสอบการดำเนินงานของบริษัทให้เป็นไปตามหนังสือบริคณห์สนธิ, ข้อบังคับบริษัท, พระราชบัญญัติหลักทรัพย์และตลาดหลักทรัพย์, พระราชบัญญัติบริษัทมหาชนจำกัด

3. การจัดเตรียม รวบรวม และเผยแพร่ข้อมูล

- ร่างสารคณะกรรมการเกี่ยวกับผลการดำเนินงาน, ประสานงานเผยแพร่รายงานประจำปี และงบการเงิน
- รวบรวมข้อมูลรายชื่อผู้ถือหุ้น และตรวจสอบความเคลื่อนไหวของรายชื่อผู้ถือหุ้น
- รายงานการถือครองหลักทรัพย์ตามข้อบังคับของตลาดหลักทรัพย์แห่งประเทศไทย

4. รายงานสารสนเทศตามข้อกำหนดของตลาดหลักทรัพย์ และนักลงทุน

- การเพิ่ม/ลด ทุน, การได้มาหรือจำหน่ายไปซึ่งสินทรัพย์ของบริษัทจดทะเบียนและบริษัทย่อย
- เตรียมข้อมูลและประสานงานดำเนินการเพื่อสื่อสารกับนักลงทุน, นักวิเคราะห์

5. หน้าที่อื่นๆ ตามที่ได้รับมอบหมายจากบริษัท



2. การดำรงตำแหน่งของผู้บริหารและผู้มีอำนาจควบคุมในบริษัท บริษัทย่อย และบริษัทที่เกี่ยวข้อง

รายชื่อ รายชื่อ	รายชื่อบริษัท	ตำแหน่ง	บริษัทย่อย									บริษัทที่เกี่ยวข้อง	
			1	2	3	4	5	6	7	8	9	1	2
1.	นายสมภพ สหวัฒน์	×+√+√	×	×	×	×	√	×	×	×	-	-	-
2.	นายนิพนธ์ วิเศษยุทธศาสตร์	√	-	-	-	-	-	-	-	-	-	-	-
3.	พลตำรวจเอกสุนทร ชัยขวัญ	√	-	-	-	-	-	-	-	-	-	-	-
4.	พลตำรวจเอกวิเชียร พจน์โพธิ์ศรี	√	-	-	-	-	-	-	-	-	-	-	-
5.	นายสืบตระกูล สุนทรธรรม	√	-	-	-	-	-	-	-	-	-	-	-
6.	นายไกรทิพย์ ไกรฤกษ์	√	-	-	-	-	-	-	-	-	-	-	-
7.	นางสาวยุพาพร บุญเกิด	√+√	√	√	√	√	-	√	√	√	-	√	√
8.	นายวรรณนะ เจริญนวัฒน์	√+√	√	√	√	√	√	√	√	√	√	√	√
9.	นายสุเทพ ชัยพัฒน์	√+√	√	√	√	√	-	√	√	√	√	-	-
10.	นายภัท สหวัฒน์	√+√	√	√	√	√	-	√	√	√	√	√	√
11.	นางสาวภัทรา สหวัฒน์	√+√	√	√	√	√	√	√	√	√	√	√	√
12.	นายสมประสงค์ สหวัฒน์	√+√	√	√	√	√	-	√	√	√	√	-	-
13.	นายสิทธิวัฒน์ สหวัฒน์	√+√	√	√	√	√	-	√	√	√	√	-	-
14.	นายสุรพงษ์ ดำริห์ศิลป์	√+√	-	-	-	-	-	-	-	-	-	-	-
15.	นายวิชัย นิเวศน์ปฐมวัฒน์	√	-	-	-	-	-	-	-	-	-	-	-
16.	นายภูมิศักดิ์ จุลวัลลิภะ	-	-	-	-	-	-	-	-	-	-	-	-
17.	นายอารักษ์ ตั้งตระกูล	-	-	-	-	-	-	-	-	-	-	-	-
18.	นางประภาพร ศรีงาม	-	-	-	-	-	-	-	-	-	-	-	-
19.	นางสาวกนกวรรณ ควรรณ	-	-	-	-	-	-	-	-	-	-	-	-

หมายเหตุ

× = ประธานกรรมการ

√ = กรรมการ

√√ = กรรมการบริหาร

บริษัทย่อย

1. บริษัท ปาร์ติเกิ้ล แพลนเนอร์ จำกัด
2. บริษัท วุดเทค อินเตอร์เนชั่นแนล จำกัด
3. บริษัท วนชัย เคมีคอล อินดัสทรีส์ จำกัด
4. บริษัท วนชัย พาเนล อินดัสทรีส์ จำกัด
5. บริษัท พีวี วู้ด จำกัด
6. บริษัท วนชัย เอ็นเนอร์ยี่ อินดัสทรีส์ จำกัด
7. บริษัท วนชัย วู้ดสมิธ จำกัด
8. บริษัท วนชัย โลจิสติกส์ จำกัด
9. บริษัท วนชัย โลจิสติกส์ เอ็นเตอร์ไพรส์ จำกัด

บริษัทที่เกี่ยวข้อง

1. บริษัท วนชัยไม้อัด จำกัด
2. บริษัท ปาเชาลาเนนาไฟร จำกัด



การถือหุ้นในบริษัทย่อยของกรรมการบริษัท ณ 31 ธันวาคม 2565

รายชื่อบริษัทย่อย		1	2	3	4	5	6	7	8	9
รายชื่อกรรมการ										
1. นายสมภพ	สหวัฒน์	1	1	1	1	-	1	1	1	1
2. นายนิพนธ์	วิสิษฐยุทธศาสตร์	-	-	-	-	-	-	-	-	-
3. พลตำรวจเอกสุนทร	ชัยขวัญ	-	-	-	-	-	-	-	-	-
4. พลตำรวจเอกวิเชียร	พจน์โพธิ์ศรี	-	-	-	-	-	-	-	-	-
5. นายสืบตระกูล	สุนทรธรรม	-	-	-	-	-	-	-	-	-
6. นายไกรทิพย์	ไกรฤกษ์	-	-	-	-	-	-	-	-	-
7. นางสาวยุพาพร	บุญเกิด	1	1	1	1	-	-	-	1	-
8. นายวรวรรณ	เจริญนวัฒน์	1	1	1	1	-	1	1	1	1
9. นายสุเทพ	ชัยพัฒน์วนิช	-	-	-	1	-	-	-	-	1
10. นายภัทท	สหวัฒน์	1	-	1	-	-	-	-	-	-
11. นางสาวภัทรา	สหวัฒน์	-	1	-	1	-	1	1	-	-
12. นายสมประสงค์	สหวัฒน์	1	1	1	-	-	-	-	-	-
13. นายสิทธิวัฒน์	สหวัฒน์	-	-	-	-	-	-	-	-	-
14. นายสุรพงษ์	ดำรงศิลป์	-	-	-	-	-	-	-	-	-
15. นายวิชัย	นิเวศน์ปฐมวัฒน์	-	-	-	-	-	-	-	-	-

บริษัทย่อย และบริษัทที่เกี่ยวข้องไม่มีการถือหุ้นกู้ ดังนั้นจึงไม่มีการถือหุ้นกู้ในบริษัทย่อย และบริษัทที่เกี่ยวข้อง

บริษัทย่อย

1. บริษัท ปาร์ติเกิ้ล แพลนเนอร์ จำกัด
2. บริษัท วนชัย พาเนล อินดัสทรีส์ จำกัด
3. บริษัท วนชัย เคมีคอล อินดัสทรีส์ จำกัด
4. บริษัท วูดเทค อินเตอร์เนชั่นแนล จำกัด
5. บริษัท พีวี วู้ด จำกัด
6. บริษัท วนชัย เอ็นเนอร์ยี่ อินดัสทรีส์ จำกัด
7. บริษัท วนชัย วู้ดสมิท จำกัด
8. บริษัท วนชัย โลจิสติกส์ จำกัด
9. บริษัท วนชัย โลจิสติกส์ เอ็นเตอร์ไพรส์ จำกัด



เอกสารแนบ 2

รายละเอียดเกี่ยวกับกรรมการของบริษัทย่อย

รายชื่อกรรมการ รายชื่อบริษัทย่อย	1	2	3	4	5	6	7	8	9
1. นายสมภพ สหวัฒน์	✕	✕	✕	✕	✓	✕	✕	✕	-
2. นางสาวยุพาพร บุญเกิด	✓	✓	✓	✓	-	✓	✓	✓	-
3. นายวรรณนะ เจริญวรรัตน์	✓	✓	✓	✓	✓	✓	✓	✓	✓
4. นายสุเทพ ชัยพัฒน์วิฑู	✓	✓	✓	✓	-	✓	✓	✓	✓
5. นายภัทท สหวัฒน์	✓	✓	✓	✓	-	✓	✓	✓	✓
6. นางสาวภัทรา สหวัฒน์	✓	✓	✓	✓	✓	✓	✓	✓	✓
7. นายสมประสงค์ สหวัฒน์	✓	✓	✓	✓	-	✓	✓	✓	✓
8. นายสิทธิวัฒน์ สหวัฒน์	✓	✓	✓	✓	-	✓	✓	✓	✓

✕ = ประธานกรรมการ ✓ = กรรมการ

บริษัทย่อย

1. บริษัท ปาร์ติเกิ้ล แพลนเนอร์ จำกัด
2. บริษัท วูดเทค อินเตอร์เนชั่นแนล จำกัด
3. บริษัท วนชัย เคมีคอล อินดัสทรีส์ จำกัด
4. บริษัท วนชัย พาเนล อินดัสทรีส์ จำกัด
5. บริษัท พีวี วู้ด จำกัด
6. บริษัท วนชัย เอ็นเนอร์ยี่ อินดัสทรีส์ จำกัด
7. บริษัท วนชัย วู้ดสมิธ จำกัด
8. บริษัท วนชัย โลจิสติกส์ จำกัด
9. บริษัท วนชัย โลจิสติกส์ เอ็นเตอร์ไพรส์ จำกัด



เอกสารแนบ 3

รายละเอียดเกี่ยวกับหน่วยงานตรวจสอบภายใน และหน่วยงานกำกับดูแลการปฏิบัติงานของบริษัท (compliance)

- บริษัทฯ ยังไม่มีหน่วยงานตรวจสอบภายใน และหน่วยงานกำกับดูแลการปฏิบัติของบริษัท



เอกสารแนบ 4

ทรัพย์สินที่ใช้ในการประกอบธุรกิจ และรายละเอียดเกี่ยวกับการรายการประเมินราคาทรัพย์สิน

ทรัพย์สินที่ใช้ในการประกอบธุรกิจ

4.1 ทรัพย์สินถาวรหลักของบริษัทและบริษัทย่อย

- ทรัพย์สินทั้งหมดของบริษัท วนชัย กรุ๊ป จำกัด (มหาชน) และบริษัทย่อย หมายถึงทรัพย์สินที่อยู่ในบริเวณอันเป็นที่ตั้งของสำนักงานใหญ่ เลขที่ 2/1 ถนนวงศ์สว่าง แขวงวงศ์สว่าง เขตบางซื่อ กรุงเทพมหานคร รวมถึงที่ตั้งอยู่ในโรงงานในจังหวัดชลบุรี, สระบุรี, ระยอง, และสุราษฎร์ธานี

ทรัพย์สินถาวรรวมของบริษัท วนชัย กรุ๊ป จำกัด (มหาชน) และบริษัทย่อย ณ วันที่ 31 ธันวาคม 2565 มีดังนี้

ประเภท / ลักษณะทรัพย์สิน	ลักษณะกรรมสิทธิ์	มูลค่าสุทธิตามบัญชี (ล้านบาท)	ภาระผูกพัน
1. ที่ดินและส่วนปรับปรุงที่ดิน รวมเนื้อที่ 1,165 ไร่ 3 งาน 90 ตารางวา	เป็นเจ้าของ	377.32	ติดจำนองเงินกู้ยืมระยะสั้นและเงินกู้ยืมระยะยาวจากสถาบันการเงิน จำนวน 9,602.80 ล้านบาท
2. ส่วนปรับปรุงอาคาร อาคารโรงงาน และสิ่งปลูกสร้าง	เป็นเจ้าของ	1,822.98	
3. เครื่องจักรและอุปกรณ์	เป็นเจ้าของ	8,318.64	
4. สินทรัพย์ระหว่างก่อสร้าง	เป็นเจ้าของ	62.04	
5. ที่ดินและส่วนปรับปรุงที่ดิน รวมเนื้อที่ 658 ไร่ 3 งาน 7.50 ตารางวา	เป็นเจ้าของ	280.55	ไม่ติดภาระผูกพัน
6. ส่วนปรับปรุงอาคาร อาคารโรงงาน และสิ่งปลูกสร้าง	เป็นเจ้าของ	263.41	ไม่ติดภาระผูกพัน
7. เครื่องจักรและอุปกรณ์	เป็นเจ้าของ	683.63	ไม่ติดภาระผูกพัน
8. ยานพาหนะ	เป็นเจ้าของ	145.92	ไม่ติดภาระผูกพัน
9. เครื่องมือ เครื่องใช้	เป็นเจ้าของ	36.43	ไม่ติดภาระผูกพัน
10. เครื่องตกแต่งและเครื่องใช้สำนักงาน	เป็นเจ้าของ	28.17	ไม่ติดภาระผูกพัน
11. สินทรัพย์ระหว่างก่อสร้าง	เป็นเจ้าของ	642.48	ไม่ติดภาระผูกพัน
รวมทั้งสิ้น		12,661.57	

สินทรัพย์ที่ไม่มีตัวตน

- บริษัท วนชัย เคมีคอล อินดัสทรีส์ จำกัด (บริษัทย่อย) มีรายการจ่ายค่าลิขสิทธิ์เป็นสินทรัพย์ที่ไม่มีตัวตน โดยมีลักษณะเป็นรายการที่เกิดจากการซื้อเครื่องจักรและเทคโนโลยีการผลิตจากผู้ผลิตต่างประเทศ ซึ่งจะมีการให้ลิขสิทธิ์การผลิต และถ่ายทอดเทคโนโลยีการผลิต Formaldehyde แก่บริษัท โดยมีเงื่อนไขว่าจะไม่นำเทคโนโลยีการผลิตไปถ่ายทอดต่อบุคคลอื่น

- บริษัท วนชัย กรุ๊ป จำกัด (มหาชน) มีรายการจ่ายค่าลิขสิทธิ์เป็นสินทรัพย์ที่ไม่มีตัวตน โดยมีลักษณะเป็นรายการที่เกิดจากการซื้อเทคโนโลยีการผลิตสินค้าไม้พื้น Laminated Flooring ซึ่งเป็นระบบการ Lock แผ่นไม้แต่ละแผ่นไว้ด้วยกัน



4.2 นโยบายการลงทุนในบริษัทย่อย

บริษัทมีนโยบายการลงทุนในบริษัทย่อยมีวัตถุประสงค์เพื่อรวมกลุ่มบริษัทที่ดำเนินธุรกิจเกี่ยวกับการผลิตและจำหน่ายแผ่นไม้ (Panel Board) เพื่อทดแทนไม้ธรรมชาติและผลิตภัณฑ์ที่เกี่ยวข้องของกลุ่มวนชัยเข้าด้วยกัน

นโยบายการบริหารงานในบริษัทย่อย

บริษัทมีนโยบายมุ่งเน้นให้บริษัทย่อยสามารถผลิตสินค้าที่ได้คุณภาพ โดยมีต้นทุนการผลิตที่สามารถแข่งขันได้ สามารถช่วยสนับสนุนรายได้และการจำหน่ายสินค้าภายในกลุ่ม โดยกรรมการบริหารของบริษัทจะเป็นกรรมการบริหารของบริษัทย่อยด้วยเพื่อสามารถกำหนดนโยบาย และควบคุมดูแลการดำเนินงานของบริษัทย่อย ให้เป็นไปตามทิศทางและนโยบายที่กำหนด

รายละเอียดเกี่ยวกับการรายการประเมินราคาทรัพย์สิน

- ไม่มี -



นโยบายการกำกับดูแลกิจการ

เพื่อให้การดำเนินธุรกิจบริษัท มีความเจริญเติบโตอย่างต่อเนื่อง และเพิ่มความเชื่อมั่นให้แก่ผู้ถือหุ้น ผู้ลงทุน และผู้เกี่ยวข้องทุกฝ่าย บริษัทฯ จึงกำหนดนโยบายการกำกับดูแลกิจการ โดยให้คณะกรรมการบริษัท ถือปฏิบัติดังนี้

- จะบริหารงานด้วยความรอบคอบและระมัดระวัง รับผิดชอบต่อการปฏิบัติหน้าที่ด้วยความสามารถและประสิทธิภาพที่เพียงพอ เพื่อให้เกิดประโยชน์สูงสุดต่อผู้ถือหุ้น
- ดูแลมิให้เกิดปัญหาความขัดแย้งทางผลประโยชน์ รับผิดชอบต่อการตัดสินใจและการกระทำของตนเอง
- ดำเนินงานเป็นไปด้วยความโปร่งใส สามารถตรวจสอบได้ เปิดเผยข้อมูลอย่างเพียงพอแก่ผู้เกี่ยวข้องทุกฝ่าย
- ดำเนินธุรกิจ โดยคำนึงถึงความเสี่ยงอยู่เสมอ โดยมีการควบคุม และ บริหารความเสี่ยงที่เหมาะสม

จรรยาบรรณธุรกิจ

บริษัท วนชัย กรุ๊ป จำกัด (มหาชน) “บริษัท” ถือเป็นการรับผิดชอบต่อสังคมที่จะต้องดำเนินธุรกิจอย่างมีจรรยาบรรณ ปฏิบัติตามกฎหมายและข้อกำหนดอื่นๆที่เกี่ยวข้องอย่างถูกต้อง ยึดถือหลักความรับผิดชอบต่อ การเปิดเผยข้อมูล ความโปร่งใส สามารถตรวจสอบได้ การสร้างคุณค่าของธุรกิจในระยะยาว จรรยาบรรณในการดำเนินธุรกิจที่บริษัทยึดถือปฏิบัติ ได้แก่

1. มีความรับผิดชอบต่อผลการตัดสินใจและการกระทำของตน
2. มีความโปร่งใสและเปิดเผยอย่างตรงไปตรงมา
3. ปฏิบัติต่อทุกฝ่ายอย่างเท่าเทียมกัน
4. มุ่งสร้างคุณค่าของธุรกิจในระยะยาวแก่ผู้มีส่วนได้เสีย

ความสำเร็จในการดำเนินธุรกิจอย่างยั่งยืนของบริษัท จึงขึ้นอยู่กับ การประพฤติปฏิบัติของกรรมการและพนักงานทุกคน ซึ่งเป็นผู้มีหน้าที่ปฏิบัติงานตามหลักการและระเบียบของบริษัท

จรรยาบรรณธุรกิจนี้ถือเป็นนโยบายที่เป็นหลักปฏิบัติที่พึงมีต่อกลุ่มบุคคลต่างๆ ที่เกี่ยวข้องกับธุรกิจของบริษัท ซึ่งกรรมการและพนักงานบริษัททุกคนพึงปฏิบัติ และบริษัทถือเป็นความรับผิดชอบต่อสังคมที่จะต้องทำให้มีความเสมอภาค ความเคารพซึ่งกันและกัน และความซื่อสัตย์ที่เกิดขึ้นในการทำงาน ส่วนรายละเอียดปลีกย่อยนั้นกรรมการและพนักงานทุกคนจะต้องใช้ดุลยพินิจและจิตสำนึกที่ดี เพื่อประโยชน์ของบริษัทโดยรวม

1. นโยบายความขัดแย้งทางผลประโยชน์

- กรรมการและพนักงานพึงหลีกเลี่ยงการกระทำใดๆ อันเป็นการขัดต่อผลประโยชน์ของบริษัท ไม่ว่าจะเป็นเกิดจากการติดต่อกับผู้เกี่ยวข้องทางการค้าของบริษัท เช่น คู่ค้า ลูกค้า คู่แข่งขัน หรือจากการใช้โอกาส หรือข้อมูลที่ได้จากการเป็นกรรมการ หรือพนักงานในการหาประโยชน์ส่วนตน และในเรื่องการทำธุรกิจที่แข่งขันกับบริษัท หรือการทำงานอื่นนอกเหนือจากงานของบริษัท ซึ่งส่งผลกระทบต่องานในหน้าที่
- รายการที่เกี่ยวข้องกับตนเอง กรณีมีความจำเป็นต้องทำรายการดังกล่าวเพื่อประโยชน์ของบริษัท ให้กระทำรายการนั้นเสมือนการทำรายการกับบุคคลภายนอก และกรรมการหรือพนักงานที่มีส่วนได้เสียในรายการดังกล่าวต้องไม่มีส่วนร่วมในการตัดสินใจ
- รายการที่เกี่ยวข้องต้องผ่านการสอบทานหรือพิจารณาจากคณะกรรมการตรวจสอบ กรณีที่มีกรรมการตรวจสอบท่านใดมีส่วนได้เสียในรายการที่เกี่ยวข้องใด กรรมการตรวจสอบท่านนั้นต้องไม่มีส่วนในการพิจารณารายการเกี่ยวข้องนั้น
- ไม่ใช้ข้อมูลที่ได้จากการเป็นกรรมการหรือพนักงานในการแสวงหาประโยชน์ส่วนตน เช่น ทำธุรกิจที่เกี่ยวข้อง หรือทำธุรกิจแข่งกับบริษัท เป็นต้น



2. นโยบายเกี่ยวกับรายการผลประโยชน์ที่เกี่ยวข้องกัน

รายการที่เกี่ยวข้องกัน

ตามนิยามของตลาดหลักทรัพย์แห่งประเทศไทย รายการที่เกี่ยวข้องกัน หมายถึง รายการระหว่างบริษัทจดทะเบียนหรือบริษัทย่อยกับบุคคลที่เกี่ยวข้องกันของบริษัทจดทะเบียน หรือ รายการระหว่างบริษัทย่อยกับบุคคลที่เกี่ยวข้องกันของบริษัทย่อย ซึ่งบุคคลที่เกี่ยวข้องกัน ได้แก่

1. ผู้บริหาร ผู้ถือหุ้นรายใหญ่ ผู้มีอำนาจควบคุม หรือบุคคลที่จะได้รับการเสนอให้เป็นผู้บริหารหรือผู้มีอำนาจควบคุมของบริษัทจดทะเบียนหรือบริษัทย่อยรวมทั้งผู้ที่เกี่ยวข้องและญาติสนิทของบุคคลดังกล่าว
2. นิติบุคคลใดๆ ที่มีผู้ถือหุ้นรายใหญ่ หรือผู้มีอำนาจควบคุม ซึ่งเป็นผู้บริหาร ผู้ถือหุ้นรายใหญ่ ผู้มีอำนาจควบคุม บุคคลที่จะได้รับการเสนอให้เป็นผู้บริหารหรือผู้มีอำนาจควบคุมของบริษัทจดทะเบียนหรือบริษัทย่อย รวมทั้งผู้ที่เกี่ยวข้องและญาติสนิทของบุคคลดังกล่าว
3. บุคคลใดๆ ที่โดยพฤติการณ์บ่งชี้ได้ว่าเป็นผู้ทำการแทนหรืออยู่ภายใต้อิทธิพลของบุคคลตามข้อ 1. และ 2. ต่อการตัดสินใจ การกำหนดนโยบาย การจัดการ หรือการดำเนินงาน อย่างมีนัยสำคัญ หรือบุคคลอื่นที่ตลาดหลักทรัพย์แห่งประเทศไทย เห็นว่ามีพฤติการณ์ทำนองเดียวกัน

คณะกรรมการบริษัทและผู้บริหาร ต้องพิจารณาความขัดแย้งของผลประโยชน์เกี่ยวกับรายการที่เกี่ยวข้องกันระหว่างบริษัทบริษัทย่อย บริษัทที่เกี่ยวข้อง อย่างรอบคอบ ด้วยความซื่อสัตย์สุจริต อย่างมีเหตุผลและเป็นอิสระ ภายใต้กรอบจริยธรรมที่ดีโดยคำนึงถึงประโยชน์สูงสุดของบริษัท รายการที่เกี่ยวข้องกันแบ่งเป็น 6 ประเภท คือ

1. รายการค้าที่เป็นธุรกิจปกติ คือ รายการธุรกรรมการค้าเกี่ยวกับสินทรัพย์ / บริการ อันเป็นธุรกิจปกติของบริษัทที่ทำเป็นประจำ และเป็นไปตามเงื่อนไขการค้าทั่วไป เช่น การซื้อขายแผ่นเอ็มดีเอฟ แผ่นปาร์ติเกิ้ล การซื้อวัตถุดิบ เช่น ไม้ยางพารา, กาว เป็นต้น
2. รายการสนับสนุนธุรกิจปกติ คือ รายการธุรกรรมการค้าเกี่ยวกับสินทรัพย์/บริการ เพื่อสนับสนุนการประกอบธุรกิจปกติของบริษัท ให้ดำเนินการไปได้อย่างราบรื่น ได้แก่ การว่าจ้างขนส่งสินค้า การใช้บริการเก็บรักษาสินค้าในคลังสินค้า การว่าจ้างทำโฆษณา สัญญาความช่วยเหลือทางเทคนิคหรือจ้างบริหารงาน เป็นต้น
3. รายการเช่า/ให้เช่าอสังหาริมทรัพย์ระยะสั้น คือ รายการเช่าหรือให้เช่าอสังหาริมทรัพย์ที่ไม่สามารถแสดงได้ว่าเป็นไปตามเงื่อนไขการค้าทั่วไป และมีอายุสัญญาไม่เกินกว่า 3 ปี
4. รายการเกี่ยวกับสินทรัพย์หรือบริการอื่น
5. รายการความช่วยเหลือทางการเงินกับบริษัทย่อย บริษัทที่เกี่ยวข้อง บุคคลที่เกี่ยวข้องอื่นๆ เช่น เงินทุนหมุนเวียนในรูปเงินกู้ยืม การค้ำประกันเงินกู้ยืม เป็นต้น
6. รายการที่เกี่ยวข้องกันอื่น นอกจากรายการตาม 1 ถึง 5

คณะกรรมการตรวจสอบ

มีหน้าที่สอบทานรายการที่เกี่ยวข้องกัน หรือรายการระหว่างกัน ระหว่างบริษัท บริษัทย่อย บริษัทที่เกี่ยวข้อง บุคคลที่เกี่ยวข้องกัน และพิจารณาการเปิดเผยสารสนเทศของบริษัท ในกรณีที่เกิดรายการที่เกี่ยวข้องกัน หรือรายการที่อาจมีความขัดแย้งทางผลประโยชน์ให้มีความถูกต้องและครบถ้วน และเป็นไปเพื่อประโยชน์สูงสุดของบริษัท

บุคลากรทุกระดับ

จะต้องจัดทำรายงานการเปิดเผยรายการที่สงสัยว่าจะเป็นผลประโยชน์ที่ขัดกันกับผลประโยชน์ของบริษัท โดยแจ้งต่อผู้บังคับบัญชาตามลำดับชั้น และนำเสนอสำนักงานกรรมการผู้จัดการ เพื่อพิจารณาต่อไปว่าเป็นผลประโยชน์ที่ขัดกับบริษัทหรือไม่



3. นโยบายการรักษาและการใช้ทรัพย์สินของบริษัท

- พนักงานมีหน้าที่และความรับผิดชอบในการดูแลทรัพย์สินของบริษัทมิให้เสื่อมเสีย สูญหาย และใช้ทรัพย์สินอย่างมีประสิทธิภาพ ให้เกิดประโยชน์ต่อบริษัทอย่างเต็มที่ และไม่นำทรัพย์สินของบริษัทไปใช้เพื่อประโยชน์ของตนเองหรือผู้อื่น
- ทรัพย์สินดังกล่าวหมายถึงทรัพย์สินทั้งที่มีตัวตน และไม่มีตัวตน เช่น สังหาริมทรัพย์ อสังหาริมทรัพย์ เทคโนโลยี ความรู้ทางวิชาการ เอกสารสิทธิ์ สิทธิบัตร ลิขสิทธิ์ ตลอดจนข้อมูลที่เป็นความลับที่ไม่ได้เปิดเผยต่อสาธารณชน ได้แก่ แผนธุรกิจ ประเมินทางการเงิน ข้อมูลด้านทรัพยากรบุคคล เป็นต้น
- พนักงานทุกคนพึงหลีกเลี่ยงการเปิดเผย หรือการใช้ประโยชน์จากข้อมูลที่เป็นความลับของบริษัทอย่างเด็ดขาด

4. นโยบายในการให้หรือรับของขวัญ หรือการบันเทิง

- พนักงานย่อมไม่เรียก รับ หรือยินยอมที่จะรับเงิน สิ่งของ หรือประโยชน์อื่นใดจากผู้เกี่ยวข้องทางธุรกิจกับบริษัท
- พนักงานอาจรับหรือให้ของขวัญได้ตามประเพณีนิยม โดยการรับของขวัญนั้นจะต้องไม่ส่งผลต่อการตัดสินใจเชิงธุรกิจใดๆ ของผู้รับ
- ของขวัญที่ได้รับควรเป็นสิ่งที่มีความสำคัญไม่มากนัก และไม่ควรเป็นเงินสดหรือเทียบเท่าเงินสด
- หากพนักงานได้รับของขวัญในโอกาสตามประเพณีที่มีความสำคัญเกินกว่าปกติวิสัยจากผู้เกี่ยวข้องทางธุรกิจกับบริษัท ให้รายงานผู้บังคับบัญชาตามลำดับชั้น
- การให้หรือรับของขวัญ อาจกระทำได้หากทำด้วยความโปร่งใส หรือทำในที่เปิดเผย หรือ สามารถเปิดเผยได้

5. นโยบายการใช้ข้อมูลภายใน การซื้อขายหลักทรัพย์ของบริษัท และการให้ข้อมูลข่าวสาร

บริษัทเป็นบริษัทจดทะเบียนในตลาดหลักทรัพย์แห่งประเทศไทย จึงถือเป็นนโยบายที่สำคัญในการดำเนินการให้เกิดความเสมอภาคและยุติธรรมต่อผู้ถือหุ้นทุกรายอย่างเท่าเทียมกัน และเพื่อเป็นการป้องกันการกระทำผิดกฎหมายของบุคลากรทุกระดับของบริษัท และสมาชิกครอบครัวทุกคนที่ได้รับทราบ หรืออาจได้รับทราบข้อมูลภายในที่ยังไม่เปิดเผยต่อสาธารณชน บริษัทจึงห้ามบุคคลดังกล่าวนี้ทำการซื้อขายหุ้น หรือชักชวนให้บุคคลอื่นซื้อ หรือขาย หรือเสนอซื้อ หรือเสนอขายหุ้นของบริษัท ไม่ว่าจะด้วยตนเอง หรือผ่านนายหน้า ในขณะที่ยังครอบครองข้อมูลที่ยังไม่เปิดเผยต่อสาธารณชนอยู่ โดยบริษัทและตลาดหลักทรัพย์แห่งประเทศไทยถือว่าการซื้อขายหลักทรัพย์เพื่อเก็งกำไร หรือสร้างรายได้เปรียบให้กับกลุ่มใดกลุ่มหนึ่ง โดยมิชอบนโยบายให้บุคลากรทุกระดับยึดถือปฏิบัติอย่างเคร่งครัด ดังนี้

การใช้ข้อมูลภายใน

กรรมการ ผู้บริหาร พนักงานทุกระดับ และครอบครัวทุกคน ที่ได้รับทราบข้อมูลหรือข่าวสารอันเป็นสาระสำคัญต่อการเปลี่ยนแปลงราคาหลักทรัพย์ของบริษัท ที่ยังมิได้เปิดเผยต่อสาธารณชน ต้องไม่นำข้อมูลดังกล่าวไปใช้เพื่อแสวงหากำไรหรือผลประโยชน์ไม่ว่าทางตรงหรือทางอ้อมจากการซื้อขายหลักทรัพย์ของบริษัท

การซื้อขายหลักทรัพย์ของบริษัท

กรรมการ ผู้จัดการ หรือผู้ดำรงตำแหน่งระดับบริหาร 4 รายแรก นับต่อจากผู้จัดการลงมา ผู้ซึ่งดำรงตำแหน่งเทียบเท่ากับผู้ดำรงตำแหน่งระดับบริหารรายที่ 4 ทุกฝ่าย และให้หมายถึงผู้ดำรงตำแหน่งระดับบริหารในสายงานบัญชีหรือการเงินที่เป็นระดับผู้จัดการฝ่ายขึ้นไปหรือเทียบเท่า มีหน้าที่ต้องรายงานการถือหลักทรัพย์ของตน ให้เป็นไปตามกฎระเบียบของตลาดหลักทรัพย์แห่งประเทศไทย และคณะกรรมการกำกับหลักทรัพย์และตลาดหลักทรัพย์ คณะกรรมการ และผู้บริหาร ตามที่คณะกรรมการ ก.ล.ต. กำหนด มีหน้าที่ต้องรายงานการถือครองหลักทรัพย์ของตนให้เป็นไปตามกฎระเบียบของ ก.ล.ต.



การให้ข้อมูลข่าวสาร

บริษัทมีนโยบายในการเปิดเผยสารสนเทศที่สำคัญต่อสาธารณชน ดังนี้

- กรรมการ ผู้บริหาร และพนักงานทุกคน มีหน้าที่รักษาความลับของบริษัท โดยดูแลและระมัดระวังไม่ให้เอกสารหรือข่าวสารอันเป็นความลับของบริษัทรั่วไหล หรือตกไปถึงผู้ที่ไม่เกี่ยวข้อง อันอาจเป็นเหตุให้เกิดความเสียหายแก่บริษัท รวมทั้งการไม่ให้เอกสารหรือข่าวสารของบริษัท ที่ไม่พึงเปิดเผยแก่บุคคลภายนอก เว้นแต่ได้รับอนุญาตจากบริษัทก่อน ข้อมูลที่ต้องทำการแลกเปลี่ยนกันกับคู่ค้าระหว่างดำเนินการทางธุรกิจตามปกติจะไม่ถือเป็นข้อมูลที่เป็นความลับ ในกรณีที่มีข้อสงสัยหรือไม่แน่ใจว่าจะเป็นข้อมูลที่เป็นความลับหรือไม่นั้น ควรทำการปรึกษาผู้บังคับบัญชาก่อนทุกครั้ง
- บริษัทจะเปิดเผยข้อมูลที่สำคัญต่อสาธารณชนอย่างถูกต้องโปร่งใส ทันเวลาและเท่าเทียมกัน
- ในกรณีที่บริษัททราบถึงข่าวลือหรือข่าวสารต่างๆ ไม่ว่าจะเป็นจริงหรือไม่ก็ตาม บริษัทจะชี้แจงเกี่ยวกับข่าวลือ หรือข่าวสารนั้นโดยเร็วที่สุด เนื่องจากข่าวลือหรือข่าวสารนั้น อาจจะมีผลต่อการซื้อขายหลักทรัพย์ หรือการตัดสินใจลงทุนในหลักทรัพย์ของบริษัท
- ในกรณีที่การซื้อขายหลักทรัพย์ของบริษัทผิดไปจากสภาวะปกติ บริษัทจะต้องพิจารณาดูว่าบริษัทอยู่ในระหว่างดำเนินการเรื่องสำคัญที่อาจมีผลกระทบต่อการซื้อขายหลักทรัพย์หรือไม่ หากไม่มี หรือบริษัทไม่ทราบสาเหตุ บริษัทจะต้องแจ้งให้ทราบทั่วกันว่าบริษัทไม่มีพัฒนาการใดๆ ที่สำคัญที่เกี่ยวกับธุรกิจ และการดำเนินงานของบริษัท นอกเหนือจากที่ได้เคยเปิดเผยไว้กับตลาดหลักทรัพย์แห่งประเทศไทย หรือบริษัทไม่ทราบสาเหตุที่ทำให้การซื้อขายหลักทรัพย์ของบริษัทผิดไปจากสภาวะปกติ
- บริษัทจะละเว้นการเปิดเผยข้อมูลในเชิงส่งเสริมที่เกินความจำเป็นต่อการตัดสินใจลงทุนในหลักทรัพย์ของบริษัท การออกข่าวโดยใช้คำที่ไม่เหมาะสม การรายงานหรือการคาดคะเนที่เกินความเป็นจริง ซึ่งอาจทำให้ผู้ลงทุนหลงผิด และอาจเป็นเหตุให้เกิดการเคลื่อนไหวของราคา หรือปริมาณการซื้อขายหลักทรัพย์ของบริษัทโดยไม่มีเหตุผลสมควร
- การเปิดเผยข้อมูลหรือให้ข่าวสารของบริษัทแก่สาธารณชน ต้องได้รับความเห็นชอบจากกรรมการผู้จัดการ หรือผู้ที่กรรมการผู้จัดการมอบหมาย
- กรรมการผู้จัดการบริษัท จะรับผิดชอบงานด้านกิจกรรมผู้ลงทุนสัมพันธ์ โดยจะให้ข้อมูลและข่าวสารกิจกรรมต่างๆ ของบริษัทแก่ผู้ลงทุน ผู้ถือหุ้น นักวิเคราะห์ และประชาชนทั่วไป ภายใต้ข้อกำหนดของตลาดหลักทรัพย์แห่งประเทศไทย

6. นโยบายเกี่ยวกับการรักษาความลับ

การรักษาความลับของบริษัท

- คณะกรรมการบริษัท ผู้บริหาร พนักงาน ลูกจ้าง และผู้รับจ้าง ของกลุ่มวนชัย กรุ๊ป จะต้องรักษาความลับของข้อมูลและเอกสารที่ไม่สามารถเปิดเผย และ/หรือเป็นความลับทางการค้า การประดิษฐ์คิดค้นต่างๆ ซึ่งถือเป็นสิทธิของวนชัย กรุ๊ป
- ผู้บริหารและพนักงานของกลุ่ม วนชัย กรุ๊ป ต้องทราบถึงขั้นตอน วิธีการรักษาความปลอดภัยของข้อมูล และปฏิบัติตามเพื่อป้องกันไม่ให้ข้อมูลอันเป็นความลับถูกเปิดเผยโดยไม่เจตนา

การกำหนดชั้นความลับของข้อมูล

- ข้อมูลลับทางการค้าของบริษัท ต้องได้รับการปกปิดมิให้รั่วไหล โดยกำหนดตามความสำคัญของข้อมูล เช่น ข้อมูลที่เปิดเผยได้ ข้อมูลปกปิด ข้อมูลลับ เป็นต้น
- การใช้ข้อมูลภายในร่วมกันต้องอยู่ในกรอบของหน้าที่และความรับผิดชอบที่ได้รับมอบหมายเท่านั้น



การให้ข้อมูลข่าวสารแก่บุคคลภายนอก

กรรมการผู้จัดการจะเป็นผู้ให้ความเห็นชอบข้อมูลที่ออกสู่สาธารณชน และในส่วนตลาดทุน และผู้ลงทุนสัมพันธ์ หน่วยงานเจ้าของข้อมูลเป็นผู้จัดทำรายละเอียดให้แก่กรรมการผู้จัดการ เพื่อให้ข้อมูลแก่นักลงทุน

การแสดงความเห็นแก่บุคคลภายนอก

- ต้องไม่เปิดเผยหรือแสดงความเห็นแก่บุคคลอื่นใดภายนอกบริษัท
- ขอให้ท่านถามตนเองก่อนว่าท่านมีหน้าที่ในการตอบคำถามเหล่านั้นหรือไม่ หากไม่มี ขอให้ปฏิเสธการแสดงความเห็นต่างๆ ด้วยความสุภาพ และแนะนำให้สอบถามจากหน่วยงานเจ้าของข้อมูลโดยตรง

7. นโยบายการแจ้งเบาะแส

- คณะกรรมการและฝ่ายจัดการถือว่า การแจ้งเบาะแสเป็นหน้าที่ที่ทุกคนควรปฏิบัติ เพราะเป็นการช่วยเหลือองค์กรไม่ให้ต้องประสบปัญหาต่างๆ ไม่ว่าจะเป็นปัญหาทางการเงิน หรือ การเสื่อมเสียภาพลักษณ์ของบริษัท
- เพื่อเป็นการตรวจสอบและแก้ไขปัญหาได้อย่างทันทั่วทั้งที่ บริษัทเปิดโอกาสให้พนักงานบริษัท สามารถแจ้งเบาะแสมภายในองค์กร โดยให้พนักงานส่งข้อมูลเกี่ยวกับความประพฤติมิชอบของบุคคลในบริษัทมายังหัวหน้างาน กรรมการผู้จัดการ คณะกรรมการตรวจสอบ ความประพฤติมิชอบนี้ หมายถึง การทุจริต การฉ้อโกง การใช้ทรัพย์สินของบริษัทไปในทางมิชอบ การรับสินบน การตกแต่งบัญชี การทำผิดกฎหมายและผิดจรรยาบรรณ ระบบการควบคุมภายในที่บกพร่อง หรือการกระทำอื่นใดอันจะส่งผลเสียหายต่อการดำเนินธุรกิจของบริษัท ซึ่งจะช่วยให้บริษัทสามารถรับรู้การทุจริตหรือการกระทำผิดที่เกิดขึ้นในองค์กรได้เร็วขึ้น และช่วยแก้ไขปัญหาได้ทันเวลา
- ผู้บริหารที่รับทราบข้อมูลจากผู้แจ้งเบาะแส ต้องดำเนินการสอบสวนข้อเท็จจริง และบริษัทจะพิจารณาลงโทษตามลักษณะแห่งความผิดตามควรแก่กรณีและจัดทำรายงานให้กรรมการผู้จัดการ คณะกรรมการบริหาร คณะกรรมการตรวจสอบ และ คณะกรรมการบริษัท เพื่อพิจารณาและดำเนินการตามควรแก่กรณีต่อไป
- บริษัทจะรักษาข้อมูลความลับและคุ้มครองผู้ที่รายงานเป็นอย่างดี
- คณะกรรมการเปิดโอกาสให้ผู้มีส่วนได้เสีย สามารถติดต่อสื่อสารกับคณะกรรมการและจะคุ้มครองสิทธิของผู้มีส่วนได้เสียที่แจ้งเบาะแสมหรือประเด็นต่างๆ ที่น่าเป็นห่วงกับความถูกต้องของรายงานทางการเงิน ระบบควบคุมภายในที่บกพร่อง หรือการทำผิดกฎหมายและผิดจรรยาบรรณโดยมีช่องทางการติดต่อสื่อสารโดยผ่านกรรมการตรวจสอบของบริษัท เพื่อที่จะได้มีการตรวจสอบข้อมูลและรายงานต่อคณะกรรมการบริษัทต่อไป

8. นโยบายเรื่องระบบการควบคุมภายใน และการรายงานทางการเงิน

- ฝ่ายจัดการของบริษัทมีความรับผิดชอบต่อการจัดทำรายงานทางการเงินให้มีความถูกต้อง ครบถ้วน และทันต่อเวลา ทั้งงบรายไตรมาสและรายปี ซึ่งได้จัดทำตามมาตรฐานบัญชีที่เป็นที่ยอมรับ และมีการตรวจสอบบัญชีจากผู้สอบบัญชีรับอนุญาตที่ได้รับความเห็นชอบจากสำนักงานคณะกรรมการกฤษฎีกา
- จัดให้มีระบบการควบคุมภายในที่มีประสิทธิภาพ เพื่อให้มั่นใจได้ว่า บริษัทได้ปฏิบัติตามมาตรฐานและกฎหมายต่างๆ ที่เกี่ยวข้อง ภายใต้การสอบทานของกรรมการตรวจสอบ



9. นโยบายความรับผิดชอบต่อผู้ถือหุ้น

- คณะกรรมการบริษัทปฏิบัติหน้าที่ด้วยความซื่อสัตย์สุจริต และอย่างสุดความสามารถ ให้สิทธิและการปฏิบัติอย่างเท่าเทียมกันต่อผู้ถือหุ้นทุกราย
- รายงานให้ผู้ถือหุ้นทราบถึงสถานการณ์ของบริษัทโดยสม่ำเสมอ และทันเวลาต่อเหตุการณ์ที่เกิดขึ้น ครบถ้วนตามความเป็นจริง
- รายงานให้ผู้ถือหุ้นทราบถึงแนวโน้มในอนาคตขององค์กร ทั้งในด้านบวกและลบ ด้วยเหตุผลสนับสนุนอย่างเพียงพอ

10. นโยบายในการปฏิบัติต่อลูกค้า และคุณภาพผลิตภัณฑ์

- ผลิตผลิตภัณฑ์ที่มีคุณภาพตรงตามมาตรฐานที่กำหนดไว้
- ส่งมอบผลิตภัณฑ์ที่มีคุณภาพตรงตามมาตรฐานตามที่ได้เสนอลูกค้า ภายใต้เงื่อนไขที่เป็นธรรม
- ส่งมอบผลิตภัณฑ์ตรงตามเวลาที่กำหนด หากมีอุปสรรคทำให้ไม่สามารถส่งมอบสินค้าตามที่กำหนด ให้รีบแจ้งลูกค้าทราบล่วงหน้า เพื่อร่วมกันหาแนวทางแก้ไข
- ให้ข้อมูลเกี่ยวกับผลิตภัณฑ์และบริการที่ถูกต้อง เพียงพอ และทันต่อเหตุการณ์แก่ลูกค้า เพื่อให้ลูกค้ามีข้อมูลเพียงพอในการตัดสินใจ โดยไม่มีการกล่าวเกินความเป็นจริงทั้งในการโฆษณา หรือในการสื่อสารช่องทางอื่นๆ กับลูกค้า อันเป็นเหตุให้ลูกค้าเกิดความเข้าใจผิดเกี่ยวกับคุณภาพ ปริมาณ หรือเงื่อนไขใดๆ ของสินค้าและบริการ
- รักษาความลับของลูกค้าและไม่นำไปใช้เพื่อประโยชน์ของตนเอง หรือผู้ที่เกี่ยวข้องโดยมิชอบ
- ตอบสนองความต้องการของลูกค้าด้วยความรวดเร็ว และจัดให้มีระบบและช่องทางให้ลูกค้าร้องเรียนเกี่ยวกับคุณภาพของสินค้าและบริการได้อย่างมีประสิทธิภาพ

11. นโยบายและการปฏิบัติต่อคู่ค้า และ/หรือเจ้าหนี้

- ปฏิบัติต่อคู่ค้าและเจ้าหนี้อย่างเสมอภาคและเป็นธรรม และตั้งอยู่บนพื้นฐานของการได้รับผลตอบแทนที่เป็นธรรมต่อทั้งสองฝ่าย
- ปฏิบัติตามสัญญา หรือเงื่อนไขต่างๆ ที่ตกลงกันไว้อย่างเคร่งครัด กรณีที่ไม่สามารถปฏิบัติตามเงื่อนไขข้อใดข้อหนึ่ง ต้องรีบแจ้งให้คู่ค้า และ/หรือเจ้าหนี้ ทราบล่วงหน้า เพื่อร่วมกันพิจารณาหาแนวทางการแก้ไข
- ในการเจรจาต่อรองทางธุรกิจ พึงละเว้นการเรียก รับ หรือจ่ายผลประโยชน์ใดๆ ที่ไม่สุจริตในการค้ากับคู่ค้า และ/หรือเจ้าหนี้
- หากมีข้อมูลว่ามีการเรียก รับ หรือจ่ายผลประโยชน์ใดๆ ที่ไม่สุจริตเกิดขึ้น พึงเปิดเผยรายละเอียดต่อคู่ค้า และ/หรือเจ้าหนี้ และร่วมกันแก้ไขปัญหาโดยยุติธรรมและรวดเร็ว
- รายงานข้อมูลทางการเงินที่ถูกต้อง ครบถ้วน และตรงเวลาให้กับเจ้าหนี้อย่างสม่ำเสมอ

12. นโยบายและการปฏิบัติต่อพนักงาน

- ให้ผลตอบแทนที่เป็นธรรมและเหมาะสมต่อพนักงาน ตลอดจนจัดสวัสดิการที่พอเพียงและสอดคล้องกับสถานการณ์ที่เป็นจริง
- ดูแลรักษาสภาพแวดล้อมในการทำงานให้มีความปลอดภัยต่อชีวิตและทรัพย์สินของพนักงาน
- การแต่งตั้ง และโยกย้ายพนักงาน รวมถึงการให้รางวัลและการลงโทษ ต้องกระทำด้วยความสุจริตใจ และตั้งอยู่บนพื้นฐานความรู้ ความสามารถ และความเหมาะสมของพนักงาน
- ให้ความสำคัญต่อการพัฒนาความรู้ ความสามารถ และทักษะของพนักงาน โดยให้โอกาสอย่างทั่วถึงและสม่ำเสมอ
- เปิดโอกาสให้พนักงานได้แสดงความคิดเห็นและเสนอแนะเรื่องที่เป็นประโยชน์ต่อบริษัท
- ปฏิบัติตามกฎหมายและข้อกำหนดต่างๆ ที่เกี่ยวข้องกับพนักงานอย่างเคร่งครัด



13. นโยบายและการปฏิบัติต่อคู่แข่งทางการค้า

- ประพฤติปฏิบัติภายใต้กรอบกติกาของการแข่งขันที่ดี
- ไม่แสวงหาข้อมูลที่เป็นความลับของคู่แข่งทางการค้าด้วยวิธีการที่ไม่สุจริต หรือไม่เหมาะสม เช่นการจ่ายสินจ้างให้แก่พนักงานของคู่แข่ง เป็นต้น
- ไม่ทำลายชื่อเสียงของคู่แข่งทางการค้า ด้วยการกล่าวหาในทางร้าย

14. นโยบายในการปฏิบัติตนของพนักงาน และการปฏิบัติต่อพนักงานอื่น

- พึงปฏิบัติหน้าที่ด้วยความมุ่งมั่น ซื่อตรง โปร่งใส
- พึงดเว้นการให้ของขวัญแก่ผู้บังคับบัญชา หรือรับของขวัญจากผู้ใต้บังคับบัญชา
- เคารพในสิทธิของพนักงานอื่น รวมทั้งฝ่ายจัดการ
- ผู้บังคับบัญชาพึงปฏิบัติตนให้เป็นที่เคารพนับถือของพนักงาน และพนักงานไม่ควรพึงกระทำการใดๆ อันเป็นการไม่เคารพนับถือผู้บังคับบัญชา
- พึงเป็นผู้มีวินัย และประพฤติปฏิบัติตามกฎหมายขององค์กร และประเพณีอันดีงาม ไม่ว่าจะระบุไว้เป็นลายลักษณ์อักษรหรือไม่ก็ตาม
- ร่วมสร้างและรักษาบรรยากาศแห่งความสามัคคี และความเป็นน้ำหนึ่งใจเดียวกันในหมู่พนักงาน พึงหลีกเลี่ยงการกระทำการใดๆ อันอาจกระทบต่อชื่อเสียงและภาพลักษณ์ของบริษัท หรือเป็นปัญหาแก่บริษัทในภายหลังได้

15. นโยบายความรับผิดชอบต่อสังคมและส่วนรวม

บริษัทมีความมุ่งมั่นในการดำเนินธุรกิจ รวมถึงมีส่วนร่วมในการรักษาสิ่งแวดล้อม เพื่อสร้างความเชื่อถือในด้านสิ่งแวดล้อม แก่ พนักงาน สาธารณชน และชุมชนต่างๆ บริเวณโดยรอบบริษัท

- บริษัทให้ความสำคัญและป้องกันผลกระทบต่อสิ่งแวดล้อมที่เกิดขึ้นจากทุกกิจกรรม ผลิตภัณฑ์ และบริการของบริษัท ทั้งทางตรงและทางอ้อม รวมถึงการป้องกันบรรเทาอุบัติเหตุ อุบัติภัยต่างๆ ที่อาจจะเกิดขึ้น
- บริษัทมุ่งมั่นที่จะดำเนินการให้สอดคล้องตามข้อกำหนดของกฎหมาย และข้อกำหนดอื่นๆ ที่เกี่ยวข้องกับองค์กรและลักษณะปัญหาสิ่งแวดล้อมขององค์กร รวมถึงการกำหนดวัตถุประสงค์และเป้าหมายเพื่อนำไปปฏิบัติและทบทวนให้บรรลุผล
- บริษัทจะผลักดันและสนับสนุนระบบการจัดการสิ่งแวดล้อมให้สามารถดำเนินการต่างๆ เพื่อบรรลุผลตามเจตจำนงที่วางไว้พร้อมกับปรับปรุงพัฒนาระบบให้ดีขึ้นอยู่เสมอ
- ปรับปรุงการดำเนินงานและสิ่งแวดล้อมอย่างต่อเนื่อง โดยการศึกษาหาข้อบกพร่องต่างๆ ที่มีในการดำเนินงานตั้งแต่แรกเริ่ม การสืบสวนอุบัติเหตุ และอุบัติการณ์ การวิเคราะห์หาสาเหตุที่แท้จริง และการดำเนินการแก้ไข
- ให้ข้อมูลที่ถูกต้อง สร้างความเข้าใจ และรับฟังปัญหาและผลกระทบ อันอาจเกิดขึ้นกับชุมชนโดยรอบ เพื่อบริษัทสามารถจัดการแก้ไขได้อย่างทันท่วงที อันจะเป็นรากฐานของการอยู่ร่วมกันระหว่างโรงงานและชุมชนอย่างไม่มีปัญหาขัดแย้งและเอื้อประโยชน์ซึ่งกันและกัน



การติดตามดูแลให้มีการปฏิบัติตาม

1. บริษัทกำหนดให้เป็นหน้าที่และความรับผิดชอบของกรรมการและพนักงานทุกคนจะต้องรับทราบ ทำความเข้าใจ และปฏิบัติตามจรรยาบรรณธุรกิจอย่างเคร่งครัด
 2. ผู้บริหารทุกระดับของบริษัท จะต้องดูแลรับผิดชอบให้พนักงานภายใต้สายบังคับบัญชาของตนทราบ เข้าใจ และปฏิบัติตามคู่มือจรรยาบรรณธุรกิจอย่างจริงจัง หากมีกรรมการหรือพนักงานกระทำผิดจรรยาบรรณธุรกิจ จะได้รับโทษทางวินัยอย่างเคร่งครัด
 3. วิธีการสอบถามข้อสงสัย และการรายงานในกรณีที่มีข้อสงสัยว่าจะมีการกระทำผิดจรรยาบรรณ หรือการรับข้อร้องเรียนผ่านผู้บังคับบัญชาตามลำดับชั้น
- ทั้งนี้ การรายงาน และการร้องเรียนดังกล่าวต้องกระทำเป็นลายลักษณ์อักษร

วินัย

จรรยาบรรณธุรกิจของบริษัทถือเป็นวินัยอย่างหนึ่ง ซึ่งกรรมการบริษัทและพนักงานทุกคนต้องดำรงตนและปฏิบัติตามอย่างเคร่งครัด พนักงานที่ฝ่าฝืนหรือไม่ปฏิบัติตาม จะถูกพิจารณาโทษทางวินัยตามข้อบังคับการทำงานของ บริษัท ว่าด้วยเรื่องวินัย และโทษทางวินัย

จรรยาบรรณพนักงาน

บริษัท วนชัย กรุ๊ป จำกัด (มหาชน)

บทนำ

จรรยาบรรณฉบับนี้ ได้กล่าวถึงหลักพื้นฐานเกี่ยวกับการปฏิบัติงานในหน้าที่ของกรรมการและพนักงานทุกคนของบริษัท วนชัย กรุ๊ป จำกัด (มหาชน)

ภายใต้การแข่งขันในทางธุรกิจอย่างเข้มข้น เพื่อให้บริษัทสามารถดำรงความเป็นผู้นำ และประสบความสำเร็จในการดำเนินงานอย่างต่อเนื่อง บริษัทได้มุ่งหวังเฉพาะผลสำเร็จเท่านั้น แต่ยังคงคำนึงถึงวิธีการที่นำมาซึ่งผลของความสำเร็จนั้นด้วย โดยจะไม่ใช้วิธีการหรือการกระทำที่มีขอบต่อกฎหมาย หรือ ผิดจรรยาบรรณ เพียงเพื่อให้การดำเนินงานบรรลุผลสำเร็จ

ดังนั้นการสืบสานความสำเร็จในการดำเนินธุรกิจอย่างยั่งยืนของบริษัท จึงขึ้นอยู่กับการประพฤติปฏิบัติของกรรมการและพนักงานทุกคน ซึ่งเป็นผู้ที่มีหน้าที่ปฏิบัติงานตามหลักการและระเบียบของบริษัท

เพื่อให้เกิดความชัดเจน ในจรรยาบรรณฉบับนี้ จึงได้ใช้คำว่า " เรา " ให้มีความหมายถึง กรรมการและพนักงานทุกคน และคำว่า "บริษัท" หมายถึง บริษัท วนชัย กรุ๊ป จำกัด (มหาชน) และการประกอบธุรกิจของบริษัท

หลักการที่บริษัทมุ่งหวัง

คณะกรรมการบริษัทได้อนุมัติจรรยาบรรณฉบับนี้ เพื่อให้กรรมการและพนักงานถือปฏิบัติในการดำเนินกิจการทุกประเภทของบริษัท จรรยาบรรณหลักมี 7 ประการ ดังนี้

1. ความซื่อสัตย์

เรามุ่งมั่นกระทำในสิ่งที่ถูกต้อง ปฏิบัติหน้าที่ด้วยความซื่อสัตย์ สุจริต ภายใต้กฎหมายและระเบียบของบริษัท โดยถือปฏิบัติตามจรรยาบรรณหลักนี้ในทุกกิจกรรม และในการตัดสินใจของบริษัท เราจะดำเนินธุรกิจด้วยความซื่อสัตย์และคำนึงถึงความเสียที่มีผลกระทบต่อองค์กร

2. ความไว้วางใจ

เราให้ความนับถือต่อเพื่อนร่วมงาน ลูกค้า คู่ค้า ผู้ถือหุ้น และเจ้าหน้าที่หน่วยงานราชการ โดยปฏิบัติต่อบุคคลดังกล่าวในทำนองเดียวกันกับที่เราต้องการให้บุคคลเหล่านั้นปฏิบัติต่อเรา เรามั่นใจว่าทุกคนจะทุ่มเทความสามารถเต็มที่ และทำหน้าที่อย่างดีที่สุดบนพื้นฐานของความไว้วางใจซึ่งกันและกัน



3. การรักษาความลับ

เราจะยึดมั่นเกี่ยวกับการปกป้อง รักษาความลับ เกี่ยวกับกิจกรรมต่างๆ ในการดำเนินธุรกิจ โดยปฏิบัติตามข้อมูลต่างๆ ที่ได้รับ เสมือนกับเป็นข้อมูลของตนเอง

4. ความยึดมั่นในวิชาชีพ

เราจะปฏิบัติหน้าที่ด้วยทักษะ ความรู้ ความสามารถ ที่จำเป็นต่อการปฏิบัติงานตามหลักวิชาชีพ พึ่งปฏิบัติอย่างสม่ำเสมอ ตลอดเวลา

5. บุคลากร

เราจะสรรหาบุคคลที่มีความสามารถ และประสบการณ์ที่สอดคล้องกับความต้องการของบริษัท เข้ามาร่วมงานและให้ความสำคัญต่อการเลื่อนตำแหน่งและการให้ผลตอบแทน โดยพิจารณาจากผลการปฏิบัติงานของพนักงาน โดยเรามีความเชื่อมั่น และศรัทธาว่า ทุกคนคือทรัพย์สินล้ำค่าของบริษัท

6. ความเป็นผู้นำ

เราใช้ความเป็นผู้นำ ผลักดันการดำเนินงานของบริษัท ให้ประสบความสำเร็จตามเป้าหมาย มีวิสัยทัศน์ที่ชัดเจน และมุ่งเน้นให้พนักงานบรรลุวัตถุประสงค์ และกลยุทธ์ของการเป็นผู้นำ รวมทั้งพัฒนาขีดความสามารถในการปฏิบัติงานให้แก่พนักงาน และจัดอุปสรรคที่ปิดกั้นการพัฒนาพนักงาน

7. การปฏิบัติตามระเบียบและกฎเกณฑ์

เราคาดหวังให้พนักงานทุกคนยึดมั่นในการตัดสินใจ และการดำเนินงานทางธุรกิจ ภายใต้กรอบของกฎหมาย ข้อกำหนด และระเบียบที่เกี่ยวข้องอย่างเคร่งครัด รวมทั้งประพฤติตนอยู่ในกรอบคุณธรรมที่พึงาม

นโยบายในด้านการปฏิบัติตามจรรยาบรรณและการปฏิบัติให้ถูกต้อง

นโยบายของบริษัท คือ การดำเนินธุรกิจทุกประการให้ถูกต้องตามกฎหมาย มีหลักการที่เคร่งครัดและมีความรับผิดชอบต่อสังคม บริษัทคาดหวังให้พนักงานทุกคนเรียนรู้และปฏิบัติตามนโยบายต่างๆ ของบริษัท และกฎหมายทั้งหมด ที่เกี่ยวข้องกับหน้าที่ความรับผิดชอบของตน และยึดถือคำแนะนำทุกประการที่กำหนดไว้ในจริยธรรมในการดำเนินธุรกิจฉบับนี้

ทรัพยากรบุคคล

บริษัทยึดมั่นในการปฏิบัติตามกฎหมาย และกฎระเบียบเกี่ยวกับการจ้างงาน ควบคู่กับนโยบายที่สำคัญ ที่เปิดโอกาสในการจ้างงานแก่บุคคลทุกคนอย่างเสมอภาค ตั้งแต่การสรรหาตัวบุคคล การว่าจ้างเข้าทำงาน การบรรจุเข้าทำงาน การฝึกอบรม และการพัฒนาความสามารถ การโอนย้าย การเลื่อนตำแหน่ง การให้ผลตอบแทนและสวัสดิการต่างๆ

นโยบายและแผนงานต่างๆ ด้านทรัพยากรบุคคล ถูกกำหนดขึ้นมาเพื่อช่วยให้บริษัทสามารถบรรลุเป้าหมายในการประกอบธุรกิจของบริษัท ผู้ปฏิบัติงานในสายการบังคับบัญชาทุกระดับ มีหน้าที่ต้องรับผิดชอบต่อในการปฏิบัติตามนโยบายนี้ โดยมุ่งหวังให้มีบรรยากาศในการทำงาน ที่มีความคิดเห็นหลากหลายและมีความเคารพในกันและกัน โดยอาศัยความตั้งใจของพนักงานทั้งหมดเป็นสำคัญ

สภาพแวดล้อม สุขอนามัย และความปลอดภัย

การปฏิบัติงานและการตัดสินใจดำเนินการใดๆ ของบริษัท ได้คำนึงถึงเรื่องการปกป้อง ค้ำครองและสภาพแวดล้อม ด้วยความรับผิดชอบต่อจะต้องทำให้แน่ใจว่า ผลกระทบและการประกอบธุรกิจของบริษัททุกอย่างถูกต้องและสอดคล้องกับกฎระเบียบหรือมาตรฐานต่างๆ

เราทุกคนต้องมีความตื่นตัวในเรื่อง ความปลอดภัยและสภาวะแวดล้อม และควรรับทราบกฎหมายต่างๆ ด้านความปลอดภัย สุขอนามัย และสภาพแวดล้อม รวมทั้งนโยบายทั้งหลายที่บริษัทกำหนด ทั้งนี้เนื่องจากกฎหมายต่างๆ ที่ว่าด้วยความปลอดภัย สุขอนามัย และสภาพแวดล้อมนั้นมีการแก้ไขอยู่เสมอ



การขัดแย้งกันด้านผลประโยชน์

หลักเกณฑ์สำคัญในเรื่อง " การขัดแย้งด้านผลประโยชน์ " คือการที่พนักงานพึงหลีกเลี่ยงกิจกรรม การลงทุน หรือผลประโยชน์ในรูปแบบใดๆ ที่อาจส่งผลกระทบต่อความซื่อสัตย์ หรือชื่อเสียงอันดีของบริษัทหรือพนักงานเอง

เราทุกคนมีหน้าที่ต้องคำนึงถึงผลประโยชน์ที่จะเกิดขึ้นเหนือผลประโยชน์ส่วนตัว และต้องรักษาข้อมูลของบริษัทไว้เป็นความลับในสภาพการณ์ใดๆ ที่อาจเกิดการขัดแย้งด้านผลประโยชน์ขึ้น

ความขัดแย้งด้านผลประโยชน์อาจเกิดขึ้นได้ หากพนักงานผู้ใด :-

1. ร่ำรวยเพิ่มขึ้นเป็นการส่วนตัว อันเนื่องมาจากการเข้าถึงข้อมูลข่าวสารอันเป็นความลับ
2. ยอมรับการจ้างจากภายนอก ซึ่งเป็นงานที่ก่อให้เกิดผลเสียต่อการทำหน้าที่ในบริษัท
3. รับของกำนัล หรือ สินจ้างรางวัลจากผู้อื่น โดยมิได้รับอนุญาตจากบริษัท อันเนื่องมาจากการให้บริการของตน ซึ่งต้องกระทำอยู่แล้วตามหน้าที่อันเป็นการประกอบธุรกิจของบริษัท หรือใช้ตำแหน่งหน้าที่ไปในทางที่ผิดก่อให้เกิดประโยชน์แก่ตนเอง
4. ซื้อหรือขายหุ้นของบริษัท หรือ บริษัทย่อย หรือบริษัทในเครือ โดยอาศัยข้อมูลสำคัญภายใน ที่ไม่ได้เปิดเผยต่อสาธารณชน
5. เปิดเผยข้อมูลภายในที่ไม่ได้เปิดเผยต่อสาธารณชนให้แก่บุคคลอื่น

ข้อมูลอันเป็นกรรมสิทธิ์ของบริษัท

เราทุกคนปฏิบัติตามนโยบาย กฎ ระเบียบ รวมทั้งแนวทางต่างๆ ที่บริษัทกำหนดไว้ในเรื่อง การรักษาข้อมูล ของบริษัทอย่างเคร่งครัด เราทุกคนไม่ควรเปิดเผยหรือใช้ข้อมูลอันเป็นกรรมสิทธิ์ของบริษัท หรือข้อมูลของผู้อื่นที่บริษัทได้รับมา ภายใต้สัญญาว่าด้วยการรักษาความลับ ยกเว้นสำหรับกรณีที่ต้องเปิดเผยเพราะเหตุจำเป็นในการปฏิบัติหน้าที่ในฐานะพนักงานของบริษัท หรือเมื่อได้รับการอนุญาตเป็นลายลักษณ์อักษรจากบริษัทเท่านั้น ห้ามใช้หรือเก็บรักษาข้อมูลของบริษัท ไว้ในสถานที่ที่บุคคลอื่นที่ไม่ได้รับอนุญาตให้รับรู้ข้อมูลดังกล่าว พึงจะเห็นได้

การรวบรวมข้อมูลของธุรกิจ ที่เป็นคู่แข่ง , ข้อมูลการผลิต และข้อมูลทางเทคนิค

เราทุกคนปฏิบัติตามแนวทางที่เกี่ยวกับการแสวงหาข้อมูลของธุรกิจที่เป็นคู่แข่ง , ข้อมูลทางผลิต และข้อมูลทางเทคนิค แนวทางต่างๆ เหล่านี้ กำหนดวิธีปฏิบัติตนที่เหมาะสมไว้ให้แก่พนักงานผู้รวบรวมและใช้ข้อมูลข่าวสารต่างๆ อันเกี่ยวกับการแข่งขันทางธุรกิจ ในฐานะตัวแทนของบริษัท บริษัทจะไม่ใช้วิธีการใดๆ ที่ผิดกฎหมาย (เช่น การขโมย , การให้สินบน) หรือวิธีการใดๆ ที่ผิดจรรยาบรรณมาใช้เพื่อให้ได้ข้อมูลข่าวสารของคู่แข่งทางธุรกิจ

ความซื่อสัตย์ทางการเงิน

การบันทึกหลักฐานทางบัญชีทุกอย่างของบริษัท จะต้องมาจัดทำเป็นรายงานเสนอให้ฝ่ายบริหารของบริษัท ผู้ถือหุ้น เจ้าหนี้ หน่วยงานต่างๆ ในภาครัฐ ดังนั้นการบันทึกหลักฐานทางบัญชีทั้งหมดของบริษัท รวมทั้งรายงานต่างๆ ที่ได้จัดทำขึ้น จากหลักฐานทางบัญชีดังกล่าวนี้ จะต้องเก็บรักษาและนำเสนอให้สอดคล้องกับกฎหมายที่บังคับใช้ ทั้งจะต้องแสดงรายละเอียดทั้งหมดที่เกี่ยวข้องกับทรัพย์สิน หนี้สิน หรือภาระผูกพันต่างๆ รายได้และค่าใช้จ่ายทั้งหมดของบริษัท โดยถูกต้องตามความจริงทุกประการ

เรามีหน้าที่ต้องรับผิดชอบร่วมกัน เพื่อให้แน่ใจว่าไม่มีการบันทึกข้อมูลอื่นใด ที่ไม่ถูกต้องหรือบิดเบือนไป โดยเจตนาลงในระบบบัญชีของบริษัท รายการทุกรายการจะต้องมีเอกสารกำกับที่ถูกต้อง ซึ่งมีรายละเอียดประกอบพอสมควร และบันทึกลงประเภทบัญชีที่ถูกต้อง ในรอบระยะเวลาบัญชีตามที่เป็นจริง เราจะต้องปฏิบัติตามหลักการบัญชีที่ยอมรับกันทั่วไป และจะต้องปฏิบัติตามระบบการควบคุมภายใน ที่บริษัทกำหนดไว้ตลอดเวลา



กิจกรรมและการมีส่วนร่วมทางการเมือง

นโยบายพื้นฐานของบริษัท กำหนดไว้ว่า บริษัทจะไม่นำเงินทุนหรือทรัพยากรของบริษัทไปใช้ในการสนับสนุนทางการเมืองให้แก่ผู้ลงสมัครแข่งขันเป็นนักการเมือง หรือพรรคการเมือง ยกเว้นในกรณีที่การให้ความสนับสนุนนั้นได้รับอนุญาตตามกฎหมายและสนับสนุนประชาธิปไตยโดยรวม

นโยบายของบริษัท ไม่อนุญาตให้พนักงานนำสิ่งอำนวยความสะดวกหรือทรัพยากรของบริษัท ไปใช้ในการรณรงค์หาเสียงทางการเมือง หรือการระดมทุนทางการเมือง หรือเพื่อจุดประสงค์ของพรรคการเมืองใดโดยเฉพาะ

บริษัท ห้ามผู้บังคับบัญชา พนักงานในทุกระดับชั้น ส่งการหรือโน้มน้าวด้วยวิธีการใดๆ ที่จะทำให้พนักงาน และผู้ใต้บังคับบัญชา เข้าร่วมกิจกรรมทางการเมืองทุกประเภท

การตัดสินใจของพนักงานที่จะเข้าไปมีส่วนร่วมทางการเมือง โดยอุทิศเวลาส่วนตัวนอกเวลาทำงาน ทรัพยากรเงินทอง และทรัพย์สินส่วนตัวอื่น ๆ เพื่อการรณรงค์ทางการเมือง หรือการดำเนินกิจกรรมทางการเมือง ให้ถือว่าการดำเนินการทั้งหมดเป็นการตัดสินใจโดยส่วนตัวของพนักงานผู้นั้นเอง

การรายงานการละเมิดจรรยาบรรณของพนักงาน

บริษัทจะปฏิบัติต่อพนักงานที่ละเมิดจรรยาบรรณฉบับนี้อย่างจริงจัง และอาจส่งผลให้เกิดการลงโทษทางวินัย ซึ่งอาจมีโทษถึงขั้นให้พ้นจากการเป็นพนักงาน ดังนั้นพนักงานจำเป็นต้องรายงานให้ผู้บังคับบัญชาทราบทันที เมื่อเกิดการละเมิด หรือสงสัยว่าอาจจะเกิดการละเมิดจรรยาบรรณของพนักงานฉบับนี้

ผู้บังคับบัญชามีหน้าที่รับผิดชอบ ในการติดตามดูแลการปฏิบัติตามจรรยาบรรณของพนักงานฉบับนี้ และรายงานผลต่อคณะกรรมการตรวจสอบ รวมทั้งจัดเก็บบันทึกข้อมูลทั้งหมดเกี่ยวกับการกระทำที่ละเมิด หรืออาจละเมิดจรรยาบรรณของพนักงาน
ข้อแนะนำ

การปฏิบัติตามจรรยาบรรณนี้ ไม่อาจอธิบายในเชิงพฤติกรรมได้ทุกสถานการณ์ แต่บริษัทเชื่อมั่นในการตัดสินใจของพนักงานแต่ละคน เมื่อพิจารณาอย่างรอบคอบแล้วว่าสิ่งใดเป็นสิ่งที่ถูกต้อง และเหมาะสมในแต่ละสถานการณ์

หากพนักงานไม่สามารถกำหนดว่าการกระทำใดที่เหมาะสม ให้ท่านตอบคำถามข้างล่างต่อไปนี้ และหากคำตอบคือ "ใช่" พนักงานจึงดำเนินการต่อไปได้

- การกระทำของท่านถูกต้องตามกฎหมาย และเป็นไปตามนโยบายระเบียบข้อบังคับของบริษัทหรือไม่
- การกระทำนี้เป็น " สิ่งที่ต้องหรือไม่ " และการกระทำของท่าน " รู้สึกว่าเป็นสิ่งที่ถูกต้องหรือไม่ "
- การกระทำนี้สอดคล้องกับสิ่งที่สาธารณชนพึงเห็นชอบหรือไม่
- การกระทำนี้จะช่วยสร้างความน่าเชื่อถือให้กับบริษัท ในฐานะที่เป็นบริษัทที่มีจรรยาบรรณหรือไม่



แนวทางปฏิบัติของบริษัทต่อผู้เกี่ยวข้อง

เพื่อให้เกิดความสำเร็จในระยะยาวในการดำเนินธุรกิจ บริษัทฯ มีแนวทางปฏิบัติต่อผู้เกี่ยวข้องดังนี้

- พนักงาน บริษัทฯ ได้ปฏิบัติกับพนักงานอย่างเท่าเทียมเป็นธรรม และให้ผลตอบแทนที่เหมาะสม
- คู่ค้า บริษัทฯ มีการซื้อสินค้าและบริการจากคู่ค้าเป็นไปตามเงื่อนไขทางการค้า รวมถึงปฏิบัติตามสัญญาต่อคู่ค้า
- เจ้าหนี้ บริษัทฯ ปฏิบัติตามเงื่อนไขการกู้ยืม
- ลูกค้า บริษัทฯ เอาใจใส่และรับผิดชอบต่อลูกค้า ผลิตสินค้าที่มีคุณภาพและมาตรฐาน รักษาความลับของลูกค้า และมีหน่วยงาน หรือบุคคลที่ทำหน้าที่รับข้อร้องเรียนของลูกค้า เพื่อรีบดำเนินการให้แก่ลูกค้าโดยเร็ว
- คู่แข่ง บริษัทฯ ประพฤติตามกรอบกติกา การแข่งขันที่ดี รักษาบรรทัดฐานของข้อพึงปฏิบัติในการแข่งขัน หลีกเลี่ยงวิธีการไม่สุจริต เพื่อทำลายคู่แข่ง
- ชุมชน บริษัทฯ มีความรับผิดชอบต่อสภาพแวดล้อมของชุมชนและสังคม

ทั้งนี้บริษัทฯ จะปฏิบัติตามข้อกำหนดของกฎหมายและกฎระเบียบต่างๆ ที่เกี่ยวข้อง เพื่อให้ ผู้เกี่ยวข้อง, ผู้มีส่วนได้เสีย ทุกฝ่าย ได้รับการดูแลอย่างดี



รายงานคณะกรรมการตรวจสอบ

คณะกรรมการตรวจสอบของบริษัท วนชัย กรุ๊ป จำกัด (มหาชน) ประกอบด้วยกรรมการอิสระจำนวน 3 ท่าน ซึ่งมีคุณสมบัติครบตามเกณฑ์ที่กำหนดโดยตลาดหลักทรัพย์แห่งประเทศไทย ปัจจุบันมีสมาชิกประกอบด้วย

- | | | |
|----------------------|-------------------|----------------------|
| 1. นายนิพนธ์ | วิศิษฐ์ยุทธศาสตร์ | ประธานกรรมการตรวจสอบ |
| 2. นายไกรทิพย์ | ไกรฤกษ์ | กรรมการตรวจสอบ |
| 3. พลตำรวจเอกวิเชียร | พจน์โพธิ์ศรี | กรรมการตรวจสอบ |

ทั้งนี้บริษัทได้กำหนดขอบเขตอำนาจหน้าที่ของคณะกรรมการตรวจสอบไว้ดังนี้

1. สอบทานให้บริษัทมีการรายงานทางการเงินอย่างถูกต้องและเพียงพอ
2. สอบทานให้บริษัทมีระบบการควบคุมภายใน (internal control) และระบบการตรวจสอบภายใน (internal audit) ที่เหมาะสมและมีประสิทธิผล
3. สอบทานให้บริษัทปฏิบัติตามกฎหมายว่าด้วยหลักทรัพย์และตลาดหลักทรัพย์ ข้อกำหนดของตลาดหลักทรัพย์ และกฎหมายที่เกี่ยวข้องกับธุรกิจของบริษัท
4. พิจารณา คัดเลือก เสนอแต่งตั้งบุคคลซึ่งมีความเป็นอิสระเพื่อทำหน้าที่เป็นผู้สอบบัญชีของบริษัท และเสนอค่าตอบแทนของบุคคลดังกล่าว รวมทั้งเข้าร่วมประชุมกับผู้สอบบัญชี โดยไม่มีฝ่ายจัดการเข้าร่วมประชุมด้วยอย่างน้อยปีละ 1 ครั้ง
5. พิจารณารายการที่เกี่ยวข้องกันหรือรายการที่อาจมีความขัดแย้งทางผลประโยชน์ ให้เป็นไปตามกฎหมายและข้อกำหนดของตลาดหลักทรัพย์ ทั้งนี้เพื่อให้มั่นใจว่ารายการดังกล่าวสมเหตุสมผลและเป็นประโยชน์สูงสุดต่อบริษัท
6. จัดทำรายงานของคณะกรรมการตรวจสอบ โดยเปิดเผยไว้ในรายงานประจำปีของบริษัท ซึ่งรายงานดังกล่าวต้องลงนามโดยประธานคณะกรรมการตรวจสอบ
7. ปฏิบัติการอื่นใดตามที่คณะกรรมการของบริษัทมอบหมายด้วยความเห็นชอบจากคณะกรรมการตรวจสอบ

ในรอบปี 2565 คณะกรรมการตรวจสอบมีการประชุม 4 ครั้ง ในการประชุมแต่ละครั้ง กรรมการตรวจสอบเข้าร่วมประชุมครบทุกท่านเพื่อสอบทานงบการเงินรายไตรมาสที่ผ่านการสอบทานจากผู้สอบบัญชีรับอนุญาต และงบการเงินประจำปีที่ผ่านการตรวจสอบจากผู้สอบบัญชีรับอนุญาต เพื่อให้มั่นใจว่างบการเงินจัดทำขึ้นตามหลักการบัญชีที่รับรองทั่วไป และการเปิดเผยข้อมูลทางการเงินเป็นไปอย่างถูกต้องและเพียงพอ และมีความเห็นว่างบการเงินจัดทำขึ้นตามหลักการบัญชีที่รับรองทั่วไป การเปิดเผยข้อมูลถูกต้องและครบถ้วน และเห็นควรเสนอต่อคณะกรรมการบริษัทเพื่อพิจารณาอนุมัติต่อไป

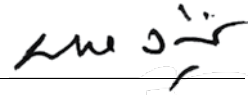
คณะกรรมการตรวจสอบได้พิจารณาแบบประเมินความเสี่ยงของระบบการควบคุมภายใน และมีความเห็นว่าระบบการควบคุมภายในของบริษัท มีความเหมาะสมและเพียงพอ

คณะกรรมการตรวจสอบได้พิจารณาเรื่องการเปิดเผยข้อมูลของบริษัท เกี่ยวกับการทำรายการที่เกี่ยวข้องกัน หรือรายการที่อาจมีความขัดแย้งทางผลประโยชน์ ระหว่างบริษัท บริษัทย่อย บริษัทที่เกี่ยวข้อง และบุคคลที่เกี่ยวข้อง เพื่อให้มั่นใจว่าบริษัทได้ปฏิบัติตามกฎหมายว่าด้วยหลักทรัพย์และตลาดหลักทรัพย์ ข้อกำหนดของตลาดหลักทรัพย์แห่งประเทศไทย รวมทั้งกฎหมายที่เกี่ยวข้องกับบริษัท พร้อมทั้งเปิดเผยข้อมูลที่เพียงพอเพื่อประโยชน์ต่อผู้ลงทุน และมีความเห็นว่ารายการที่เกิดขึ้นระหว่างบริษัท บริษัทย่อย บริษัทที่เกี่ยวข้อง และบุคคลที่เกี่ยวข้อง ได้เป็นไปตามราคาตลาด หรือราคายุติธรรม ซึ่งสามารถเปรียบเทียบได้กับรายการที่เกิดขึ้นกับบุคคลภายนอก และบริษัทได้มีการเปิดเผยข้อมูลโดยถูกต้องและครบถ้วน



คณะกรรมการตรวจสอบได้พิจารณาและเสนอแต่งตั้งผู้สอบบัญชี คือ นายอำพล จานงค์วัฒน์ ผู้สอบบัญชีรับอนุญาตเลขที่ 4663 หรือ นางสาวประภาศรี ลีลาสุภา ผู้สอบบัญชีรับอนุญาตเลขที่ 4664 หรือ นายนิศ เสาวลักษณ์สกุล ผู้สอบบัญชีรับอนุญาตเลขที่ 5369 หรือ นางสาวกัญญนันท์ ปุณณวิวัฒน์ ผู้สอบบัญชีรับอนุญาตเลขที่ 12733 จากบริษัท สำนักงาน เอ เอ็ม ซี จำกัด เป็นผู้สอบบัญชีประจำปี 2566 เนื่องจากบริษัท สำนักงาน เอ เอ็ม ซี จำกัด ได้ทำการตรวจสอบบัญชีงบการเงินของบริษัทและบริษัทย่อยติดต่อกันหลายปี สามารถให้คำแนะนำที่เป็นประโยชน์ต่อบริษัทมาโดยตลอด ผู้สอบบัญชีที่เสนอแต่งตั้ง มีความเป็นอิสระและไม่มีผลประโยชน์หรือส่วนได้เสียใดๆ ที่อาจจะก่อให้เกิดความขัดแย้งทางผลประโยชน์กับบริษัท, บริษัทย่อย, ผู้บริหาร, ผู้ถือหุ้นรายใหญ่ หรือผู้ที่เกี่ยวข้องกับบุคคลดังกล่าว และพิจารณาค่าสอบบัญชีประจำปี 2566 เป็นจำนวนเงิน 917,000 บาท เพื่อนำเสนอต่อคณะกรรมการบริษัทเพื่อพิจารณาอนุมัติ และนำเสนอที่ประชุมสามัญผู้ถือหุ้นประจำปี 2566 อนุมัติต่อไป

ลงชื่อ _____



(นายนิพนธ์ วิสิษฐยุทธศาสตร์)

ประธานกรรมการตรวจสอบ





Annual Registration Statement / Annual Report 2022

Form 56 – 1 One Report

Vanachai Group Public Company Limited

Report of the Board of Directors

To Shareholders

The economic situation in 2022 started to recover as the pandemic crisis of Coronavirus infection disease 2019 (COVID-19) that had been improved. Many countries eased up strict control measures, started to open their economies as well as gradually withdrew traveling restriction measures, resulting in gradually recovering economic activities. However, external factors including the geographical conflict between Russian and Ukraine since the end of the first quarter of 2022 and the lockdown of key cities in China, have resulted in a supply chain disruption. Together with accelerating the world demand for goods and services during the initial phase of country re-opening, the inflation rates in many countries, Thailand included, increased at a fast rate. Many countries used a monetary policy to curb the rising inflation by putting up their policy interest rates. Particularly, the United States by the Federal Reserve, conducted a restrictive monetary policy and accelerated the policy rates. This resulted in the Thai Baht in comparison with the US dollar fluctuating in a depreciating direction relatively high in the first 3 quarters. Nonetheless, towards the end of the last quarter of the year, the Thai Baht appreciated from positive factors including tourism recovery and the effect of the depreciating US dollar due to the fact that the Federal Reserve was anticipated to slow down the interest rate increase since the end of 2022.

As a result of such the economic circumstances, in 2022 the Company and its subsidiaries had revenue from sales during the first half of the year totaling of 7,511 million Baht, an increase from the same period in 2021 by the amount of 1,654 million Baht, or an increase of approximately 28 percent with a net profit of 691 million Baht, or an increase of around 46 percent as compared with that of 2021. However, given the unfavorable external factors as mentioned above, the Company and its subsidiaries had their revenue from sales during the second half of the year totaling of 5,627 million Baht, a reduction from the same period in 2021 by the amount of 1,504 million Baht, or a decrease of approximately 21 percent. The reduction of income was mainly from foreign sales by approximately 23 percent from the same period in 2021, resulting in the Company and its subsidiaries having the net profit for the year by the amount of 742 million Baht, a decrease of approximately 43 percent as compared with that of the year 2021.

In 2022, the biomass power plant with the generation power of 9.9 MW that started its operations in the 4th quarter of 2021, was able to operate full year in 2022 while the price of electricity in the second half of the year adjusted upwards approximately 28 percent from the beginning of the year, helping to reduce expenses on electricity by about 10 percent of the electricity bills of Surat Thani Plant. Moreover, in 2022 the Company introduced a project on solar power generation at Saraburi Plant with the electricity generation power of 3.328 MWp. The project was completed in the 3rd quarter of 2022, making at the end of the year 2022, the Company and its subsidiaries had solar power generation totaling of 12.657 MWp.

As the external factors as well as the fluctuations of the Thai Baht against the US dollar that affects the operational performance of the Company during the second half of the year 2022, remain highly uncertain, the Company continues to closely monitor the situations, manages to reduce the potential impact on the Company's performance, together with prepares to maintain the liquidity and financial strength so as to ensure sufficient working capital for continuous business running according to specified action plans.

On this occasion, the Board of Directors would like to thank our customers, shareholders, and business partners for their trust in the Company's operations, including any agencies in the public and private sectors and financial institutions for their continuous support.



(Mr.Sompop Sahawat)
Chairman



(Mr.Wanthana Jaroennawarat)
Managing Director



Important changes in 2022

In 2022, the total revenue from sales of the Company and its subsidiaries was 13,137.6 million Baht, increased by 149.9 million Baht or 1%, compared to the total revenue from sales of 12,987.7 million Baht in 2021. The profit for the year was 742.4 million Baht, compared to the year 2021 where the profit for the year was 1,308.4 million Baht. The profit decreased by 566.0 million Baht, or 43%.

Such a decline in the profit for the year resulted from the uncertain economic circumstances. After the pandemic crisis of Coronavirus infection disease 2019 (COVID-19) improved, many countries eased up strict control measures, started to open their economies, resulting in gradually recovering economic activities. The performance of the Company and its subsidiaries during the first half of the year had revenue from sales increased by approximately 28 percent in 2022 with a net profit of 691 million Baht, or an increase of around 46 percent as compared with that of 2021. However, external factors including the geographical conflict between Russian and Ukraine since the end of the first quarter of 2022 and the lockdown of key cities in China, have resulted in a supply chain disruption, together with accelerating the world demand for goods and services during the initial phase of country re-opening, resulting in rising prices of raw materials and factors of production. Inflation rates in many countries, Thailand included, increased at a fast rate. Monetary policies were used to curb the rising inflation by putting up the policy interest rate in many countries, the United States in particular, resulting in the Thai Baht fluctuating against the US dollar, especially towards the last quarter of the year the Thai Baht appreciated due to the depreciating US dollar. As a result, the operational performance for the second half of the year 2022 declined and the profit for the year 2022 decreased as mentioned above.

The investment project on the biomass power plant with the generating power of 9.9 MW by Vanachai Energy Industries Company Limited (Subsidiary) that started its operations in the 4th quarter of 2021, was able to generate and distribute electric currents to Surat Thani Plant of Vanachai Panel Industries Co., Ltd. (Subsidiary) to be able operate the full year in 2022 that could reduce expenses on electricity by about 10 percent of the electricity bills. And the Company also introduced a project on solar power generation at Saraburi Plant with the electricity generation power of 3.328 MWp. The project was completed in the 3rd quarter of 2022, making at the end of the year 2022, the Company and its subsidiaries had solar power generation totaling of 12.657 MWp.

Regarding the finance for the year 2022, the Company repaid long-term debt on due date in the amount of 1,058.9 million Baht. At the end of 2022, the Company and its subsidiaries had the total liabilities of 12,658.9 million Baht and shareholders' equity of 7,469.0 million Baht. The debt-to-equity ratio was 1.69:1. It was considered the stable financial position.





01

Business Operation and Operating Results



Part 1

Business Operation and Operating Results

1. Organizational structure and operation of the group of companies

1.1 Policies and Overview of Business Operation

Vanachai Group Public Company Limited, formerly known as MDF Planner Company Limited, registered its establishment on February 23, 1989, and registered as a public company on November 1, 1994, and became a listed company on the Stock Exchange of Thailand in 1995. As at December 31, 2022, the Company's paid-up capital amounted to 1,735,237,480 Baht.

The Company and its subsidiaries operate the business of manufacturing and distributing panel boards to replace natural wood and related products. The main products are MDF Board and Particleboard for using in the construction and furniture manufacturing industries. In addition to such main products, the Company and its subsidiaries also have Laminated Flooring, Melamine Laminated on MDF Board, Melamine Laminated on Particleboard, Doorskin, and Oriented Strand Board (OSB).

As at the end of the year 2022, the Company and its subsidiaries had 4 production factories including:

1. Chonburi Factory is located in Ban Bueng District, Chonburi Province, which produces MDF Board, Particleboard and Doorskin.
2. Saraburi Factory is located at Kaeng Khoi Industrial Estate, Saraburi Province, which produces MDF Boards, Particleboards, Melamine Laminated on MDF, Melamine Laminated on PB, and Laminated Flooring.
3. Rayong Factory is located at Map Ta Phut Industrial Estate which produces urea formaldehyde adhesive and melamine impregnated paper for selling to companies in the Group.
4. Surat Thani Factory is located in Wiang Sa District, Surat Thani Province, produces MDF Board, Particleboard, Oriented Strand Board (OSB), Melamine Laminated on MDF, and Melamine Laminated on PB. There is a biomass power plants with a capacity 9.9 MW (Operated by Vanachai Energy Industries Company Limited (a subsidiary of the Company)) to distribute electricity to Surat Thani Factory.

The total capacity of MDF Board, Particleboard, Doorskin, Laminated Flooring, and Oriented Strand Board (OSB) of the Company and its subsidiaries was 1,380,000 cubic meters per year, 840,000 cubic meters per year, 3.6 million sheets per year, 10.4 million square meters per year, and 210,000 cubic meters per year, respectively.

Products of the Company and its subsidiaries are sold both domestically and internationally. Domestic customers are the industry's major manufacturers using wood panels as raw materials, such as construction and decoration industries, furniture industry, and distributors. International customers are manufacturers in the construction and decoration industry and furniture industry by purchasing through a dealer or a major importer-exporter.

1.1.1 Vision, Objectives, Goals, Strategies

The meaning of the name "Vanachai" is "Victory of Forest Conservation", representing the vision of the Company's business operation, and being a leader in the development of wood products replacing natural wood with innovation and creativity in order to preserve forest resources and the environment, which generates the proud for the employees in the Vanachai Company Group and all shareholders.

Efficient business operation, commitment of returning the highest benefits to customers, and environmentally-friendly industry are the good corporate governance principle that the Company always adheres to and complies with strictly.

Sincerity towards customers and customers' reliability are considered to be the most important factors of Vanachai. To be customers of Vanachai is not only to use qualified products, but it also means working together to the environmental conservation for maintaining its fertility sustainably and harmoniously.

Personnel of the Company are the key factor of the Company. As a result, the Company pays attention to develop skills and knowledge of employees, including promote them to make the occupational progress continuously.



Business Goals

Industrialization of the Vanachai Group is to conserve the forest. This is the fundamental principle that our Company has adhered to in doing business with the environmentally-friendly system since its start-up. The 2 main objectives and goals of the Company are as follows;

1. Being the leadership in the wood substitute board industry
2. Being the leadership in the forest conservation

Being the leadership in the wood substitute board industry in Thailand and being the leadership in the forest conservation are proven that the Vanachai does not emphasize on the development of production and competition competency only, but we are also aware of the importance and value of natural resources.

Vanachai Group operates its business conscious nature, manufactures and creates qualified wood substitute board products. Selecting products of Vanachai is not only to use qualified products, but it also means working together to the environmental conservation for maintaining its fertility sustainably and harmoniously. All products of Vanachai are derived from the industry which is aware of the environment and forest conservation. Technologies used in this industry are qualified and manufacture standard products based on the balanced natural conservation.

Operational Strategies

The Company focuses on products with mid-to-upper level of quality. The products are produced to add value to the Group's main products, such as Laminated Flooring and Melamine Laminated on Board. In terms of cost, the Company adopts the production policy using capacity of each production line to meet the demand in the market with appropriate capacity. This is the strength of the Company as the Company has the higher capacity than its competitors. In addition, there is the management of price and cost, the use of raw materials, and the use of waste materials as raw materials to achieve efficient use of raw materials for continuous cost reduction, such as plans of energy cost reduction by using raw materials that cannot be used in the production process to generate electricity for the production process, the electricity generation from solar rooftop, and the development and improvement of efficient production machinery for increasing output with decreasing production costs per unit.

The management system is constantly reviewed to keep employees working efficiently and constantly developing. The Company conducts continuous study for product development and expansion. Projects are conducted to suit economic conditions in order to maintain the leadership in the wood-based panel industry. Regarding the marketing, the Company adopts the policy of distributing products to different markets appropriately, seeking for new markets, and managing customers in numbers that correspond to the Company's capacity.

1.1.2 Important changes

- Year 2018
- The Company paid for 7,900,000 newly issued shares of Vanachai Woodsmith Company Limited at the par value of 2.50 Baht per share (par value of 10 Baht) in the amount of 19,750,000 Baht.
 - The Company paid for 2,400,000 newly issued shares of Vanachai Energy Industries Company Limited at the par value of 2.75 Baht per share (par value of 10 Baht) in the amount of 6,600,000 Baht.
 - MDF Board Capacity Expansion Project with a capacity of 210,000 cubic meters per year at Surat Thani Factory of Vanachai Panel Industries Company Limited (Subsidiary) could produce and sell products in the first quarter of the year 2019.
 - OSB (Oriented Strand Board) Production Project with a capacity of 210,000 cubic meters per year and investment budget of 2,000 million Baht of Vanachai Panel Industries Company Limited (Subsidiary) was in the process of construction of factory buildings and machinery installation.



- Year 2018 • Vanachai Group Public Company Limited invested in the Power Generation System with Solar Rooftop Project with a capacity of 3.358 MWp at the Saraburi Factory. The investment budget was 95 million Baht. Its objective was to reduce the cost and expenses of the Company's electricity bills. Electricity was expected to be generated in 2019.
- Year 2019 • The Company paid for 7,900,000 newly issued shares of Vanachai Woodsmith Company Limited at the par value of 7.50 Baht per share (par value of 10 Baht) in the amount of 59,250,000 Baht.
- The Company paid for 60,000,000 newly issued of Vanachai Energy Industries Company Limited at the par value of 2.50 Baht per share (par value of 10 Baht) in the amount of 150,000,000 Baht.
 - MDF Board Production Expansion Project with a capacity of 210,000 cubic meters per year at the Surat Thani Factory of Vanachai Panel Industries Company Limited (Subsidiary) could produce and sell products in the first quarter of the year 2019.
 - OSB (Oriented Strand Board) Production Project with a capacity of 210,000 cubic meters per year and investment budget of 2,000 million Baht of Vanachai Panel Industries Company Limited (Subsidiary) was expected to produce and sell products around the second quarter of the year 2020.
 - Vanachai Group Public Company Limited invested in the Power Generation System with Solar Rooftop Project with a capacity of 3.358 MWp at the Saraburi Factory. The investment budget was 95 million Baht. Its objective was to reduce the cost and expenses of the Company's electricity bills. Electricity was expected to be generated in the second quarter of the year 2019.
 - Vanachai Logistics Company Limited was established, which operated domestic shipping business. (In progress).
- Year 2020 • The Company paid for 60,000,000 newly issued shares of Vanachai Energy Industries Company Limited at the par value of 5.55 Baht per share (par value of 10 Baht) in the amount of 333,000,000 Baht.
- The Company paid for 45,000,000 newly issued shares of Vanachai Panel Industries Company Limited at the par value of 10.00 Baht per share (par value of 10 Baht) in the amount of 450,000,000 Baht.
 - The Company paid for 4,900,000 newly issued shares of Vanachai Logistics Company Limited at the par value of 2.50 Baht per share (par value of 10 Baht) in the amount of 12,250,000 Baht.
 - The Company paid for 8,000,000 newly issued shares of Vanachai Woodsmith Company Limited at the par value of 10.00 Baht per share (par value of 10 Baht) in the amount of 80,000,000 Baht.
 - According to the Covid-19 outbreak, each country had measures to control activities in order to inhibit the spread, especially international travel and transportation. This caused the in-progress investment project of the subsidiary of the Company, the OSB (Oriented Strand Board) Production Project with a capacity of 210,000 cubic meters per year of Vanachai Panel Industries Company Limited (Subsidiary), to be postponed. from previously to be able to produce and distribute by around the 2nd quarter of 2020, to the 4th quarter of 2021; and the Biomass Power Plant Investment Project with a capacity 9.9 MW and investment budget of 600 million Baht of Vanachai Energy Industries Company Limited (Subsidiary) was also postponed its schedule to open and operate launch to the 3rd quarter of 2021 as well.



- Year 2021
- The Company paid for 60,000,000 newly issued shares of Vanachai Energy Industries Company Limited at the par value of 1.95 Baht per share (par value of 10 Baht) in the amount of 117,000,000 Baht. The newly issued shares were fully paid.
 - The Company paid for 4,000,000 newly issued shares of Vanachai Woodsmith Company Limited at the par value of 10.00 Baht per share (par value of 10 Baht) in the amount of 40,000,000 Baht.
 - The Company paid for 4,900,000 newly issued shares of Vanachai Logistics Company Limited at the par value of 7.50 Baht per share (par value of 10 Baht) in the amount of 36,750,000 Baht. The newly issued shares were fully paid.
 - Vanachai Logistics Enterprise Company Limited was established to operate the domestic shipping services.
 - Biomass Power Plant Project with a capacity of 9.9 MW was operated by Vanachai Energy Industries Company Limited (subsidiary) with the investment budget of 600 million Baht and open in the fourth quarter of the year 2021.
 - OSB (Oriented Strand Board) Production Project with a capacity of 210,000 cubic meters per year and the investment budget of 2,000 million Baht was operated by Vanachai Panel Industries Company Limited (subsidiary). It could produce and sell products in the fourth quarter of the year 2021.
- Year 2022
- The Company paid for 6,000,000 newly issued shares of Vanachai Woodsmith Company Limited at the par value of 10.00 Baht per share (par value of 10 Baht) in the amount of 60,000,000 Baht.
 - The Solar Roof Installation Investment Project at Particle Manufacturing Plant, operated by Vanachai Group Public Company Limited at Saraburi Plant with the investment budget of 125 million Baht can start the operation in the 3rd quarter of the year 2022.
 - The plywood plant construction project with the production capacity of 60,000 cubic meters per year, operated by Vanachai Panel Industries Co., Ltd. (subsidiary) at Surat Thani Plant with the investment budget of 200 million Baht, expected to produce and distribute by the 2nd quarter of the year 2023.

1.1.3 Use of funds from fundraising

Vanachai Group Public Company Limited (the "Company") has offered 168,230,604 newly issued ordinary shares to existing shareholders of the Company according to Rights Offering at the par value of 3.75 Baht per share. Funds received from the capital increase amounted to 630,864,765 Baht (according to the date of subscription and payment of securities on July 14 - 17 and 20, 2020). The Company will use the funds received from the capital increase as the working capital in the business operation. In 2022, the Company already completely used the capital increase fund according to the objectives.

The Company spent funds from capital increase until December 31, 2022, in the amount of 630.86 million Baht as follows:

Use of funds	Use of funds until December 31, 2022
Used as working capital in the business operation	630.86 million Baht

1.1.4 Obligations of the Company in Annual Registration Statement

- None -



1.1.5 Information of Company and Its Subsidiaries Companies

Information of Company

Company name	: Vanachai Group Public Company Limited
Head office	: 2/1 Wongsawang Road, Bangsue, Bangkok 10800
Type of business	: MDF Board, Particleboard, Doorskin, Laminated Board Laminated Flooring, for local and export sales
Company registration number	: 0107537002621
Tel.	: 0 2585 4900-3, 0 2913 2180-9
Fax.	: 0 2587 9556, 0 2587 0516
Website	: www.vanachai.com
Registered capital	: 1,735,237,480 Baht
Paid-up capital	: 1,735,237,480 Baht
Types and Value of share	: Ordinary shares at a par value of 1.00 baht per share
Factory - Chonburi	: 22/1 Banbung - Neinmok Road, Banbung, Chonburi
Tel.	: 0 3829 7322-30
Fax	: 0 3829 7334
Factory - Saraburi	: 112 Kangkoi Industrial Estate, Moo 1, TambonBan - That, Kangkoi, Saraburi
Tel.	: 0 3624 5644

Information of Subsidiaries Companies

1. Particle Planner Company Limited

Head office	: 2/1 Wongsawang Road, Bangsue, Bangkok 10800
Type of business	: Particleboard, for local and export sales
Company registration number	: 0105533142362
Tel.	: 0 2585 4900-3, 0 2913 2180-9
Fax.	: 0 2587 9556, 0 2587 0516
Registered capital	: 250,000,000 Baht
Paid-up capital	: 250,000,000 Baht
Types and Value of share	: Ordinary shares at a par value of 100.00 baht per share
Factory - Chonburi	: 22/2 Banbung - Neinmok Road, Banbung, Chonburi
Tel.	: 0 3829 7322-30
Fax.	: 0 3829 7334

2. Vanachai Panel Industries Company Limited

Head office	: 2/1 Wongsawang Road, Bangsue, Bangkok 10800
Type of business	: MDF Board, Particleboard, Wood surface, Oriented Strand Board for local and export sales
Company registration number	: 0105538073822
Tel	: 0 2585 4900-3, 0 2913 2180-9
Fax	: 0 2587 9556, 0 2587 0516
Registered capital	: 4,750,000,000 Baht
Paid-up capital	: 4,750,000,000 Baht
Types and Value of share	: Ordinary shares at a par value of 10.00 baht per share
Factory - Suratthani	: 8/8 Moo 1, Khao - Niphun, Wieng Sra, Suratthani 115 Moo 3, Thungluang, Wieng Sra, Suratthani
Tel.	: 0 7727 8500
Fax.	: 0 7730 1130



3. Vanachai Chemical Industries Company Limited

Head office : 2/1 Wongsawang Road, Bangsue, Bangkok 10800
Type of business : Manufacture resin and impregnated paper for support usage among the Company Group
Company registration number : 0105537112506
Tel. : 0 2585 4900-3, 0 2913 2180-9
Fax. : 0 2587 9556, 0 2587 0516
Registered capital : 150,000,000 Baht
Paid-up capital : 150,000,000 Baht
Types and Value of share : Ordinary shares at a par value of 10.00 baht per share
Factory - Rayong : 10 Soi G-14 Prakornsongkroaraj Road, Mabtapud, Muang, Rayong
10/1 Soi G-14 Prakornsongkroaraj Road, Mabtapud, Muang, Rayong
Tel. : 0 3868 5071-2
Fax. : 0 3868 3562

4. Woodtek International Company Limited

Head office : 2/1 Wongsawang Road, Bangsue, Bangkok 10800
Type of business : Operate marketing business for all products under the Company Group
Company registration number : 0105532003105
Tel. : 0 2585 4900-3, 0 2913 2180-9
Fax. : 0 2587 9556, 0 2587 0516
Registered capital : 2,000,000 Baht
Paid-up capital : 2,000,000 Baht
Types and Value of share : Ordinary shares at a par value of 100.00 baht per share

5. PV Wood Company Limited

Head office : 2/1 Wongsawang Road, Bangsue, Bangkok 10800
Type of business : Production and sales of Laminated Veneer, for local and export sales
Company registration number : 0105557117741
Tel. : 0 2585 4900-3, 0 2913 2180-9
Fax. : 0 2587 9556, 0 2587 0516
Registered capital : 38,000,000 Baht
Paid-up capital : 38,000,000 Baht
Types and Value of share : Ordinary shares at a par value of 100.00 baht per share
Factory - Chonburi : 22/1 Banbung - Neimok Road, Banbung, Chonburi
Tel. : 0 3829 7322-30
Fax. : 0 3829 7334



6. Vanachai Energy Industries Company Limited

Head office : 2/1 Wongsawang Road, Bangsue, Bangkok 10800
Type of business : Production and distribution of electricity from renewable energy biomass, for sales to Vanachai Panel Industries Company Limited (the Company's subsidiary)
Company registration number : 0105558150679
Tel. : 0 2585 4900-3, 0 2913 2180-9
Fax. : 0 2587 9556 , 0 2587 0516
Registered capital : 625,000,000 Baht
Paid-up capital : 613,600,000 Baht
Types and Value of share : Ordinary shares at a par value of 10.00 baht per share
Factory - Suratthani : 9/99 Moo 1, Khao Niphan, Wieng Sra, Suratthani
Tel. : 0 7727 8500
Fax. : 0 7730 1130

7. Vanachai Woodsmith Company Limited

Head office : 2/1 Wongsawang Road, Bangsue, Bangkok 10800
Type of business : Exhibition and public relation center for the company group's products
Distribution of products in the form of a complete wholesale trade
Company registration number : 0105560161275
Tel. : 0 2587 9700-1, 0 2587 7952-5
Fax. : 0 2587 9556, 0 2587 0516
Registered capital : 260,000,000 Baht
Paid-up capital : 260,000,000 Baht
Types and Value of share : Ordinary shares at a par value of 10.00 baht per share
Branch Office : Search from www.woodsmith.co.th

8. Vanachai Logistics Company Limited

Head office : 2/1 Wongsawang Road, Bangsue, Bangkok 10800
Type of business : Business pick-up and delivery of goods within the country.
Company registration number : 0105562077581
Tel. : 0 2585 4900-3, 0 2913 2180-9
Fax. : 0 2587 9556, 0 2587 0516
Registered capital : 50,000,000 Baht
Paid-up capital : 50,000,000 Baht
Types and Value of share : Ordinary shares at a par value of 10.00 baht per share
Branch - Chonburi : 22/1 Banbung - Neimok Road, Banbung, Chonburi
Tel. : 0 3829 7322-30
Fax. : 0 3829 7334



9. Vanachai Logistics Enterprise Company Limited

Head office	:	2/1 Wongsawang Road, Bangsue, Bangkok 10800
Type of business	:	Business pick-up and delivery of goods within the country.
Company registration number	:	0105564115081
Tel.	:	0 2585 4900-3, 0 2913 2180-9
Fax.	:	0 2587 9556, 0 2587 0516
Registered capital	:	1,000,000 Baht
Paid-up capital	:	1,000,000 Baht
Types and Value of share	:	4,900 ordinary shares, par value of 100.00 baht per share 5,100 preferred shares with a par value of 100.00 baht per share
Branch - Chonburi	:	22/1 Banbung - Neinmok Road, Banbung, Chonburi
Tel.	:	0 3829 7322-30
Fax.	:	0 3829 7334
Branch - Saraburi	:	112 Kangkoi Industrial Estate, Moo 1, TambonBan - That, Kangkoi, Saraburi
Tel.	:	0 3624 5644

1.2 Types of Business

1.2.1 Revenues structure

Revenue structure by product

(Unit : Thousand Baht)

Product	Operate by	% of Share Holding	2020		2021		2022	
			Revenue	%	Revenue	%	Revenue	%
MDF Board	Vanachai Group Plc.							
	Vanachai Panel Industries Co., Ltd.	99.99	5,347,683.35	64	8,432,183.26	65	8,324,654.31	63
Particleboard	Vanachai Group Plc.							
	Particle Planner Co., Ltd.	99.99	1,341,408.83	16	2,523,503.72	19	2,484,607.41	19
	Vanachai Panel Industries Co., Ltd.	99.99						
OSB	Vanachai Panel Industries Co., Ltd.	99.99	-	-	217,044.32	2	414,600.41	3
Laminated Flooring	Vanachai Group Plc.		594,460.40	7	536,761.32	4	522,585.86	4
Wood surface	Vanachai Group Plc.							
	Vanachai Panel Industries Co., Ltd.	99.99	715,170.90	9	851,497.51	7	1,060,143.58	8
	PV Wood Co., Ltd.	50.00						
Doorskin	Vanachai Group Plc.		209,568.58	3	320,678.76	2	274,838.58	2
Other products	Company in group	99.99	112,787.31	1	106,058.03	1	56,194.95	1
Total sales			8,321,079.37	100	12,987,726.92	100	13,137,625.10	100



Domestic and international revenue structure

(Unit : Thousand Baht)

Type	2020		2021		2022	
	Value	Percentage per Total Revenue	Value	Percentage per Total Revenue	Value	Percentage per Total Revenue
Income - Domestic	2,024,443.52	24.33	2,302,078.98	17.72	2,254,979.10	17.16
Income - International						
- From CLMV countries	1,560,491.57	18.75	1,513,036.00	11.65	1,621,226.48	12.34
- From other countries	4,736,144.28	56.92	9,172,611.94	70.63	9,261,419.52	70.50
Total revenue	8,321,079.37	100.00	12,987,726.92	100.00	13,137,625.10	100.00

1.2.2 Information about products

(1) Product or service characteristics and development of business innovation

Main products of the Company and its subsidiaries consist of:

1. MDF Board

The Company's main product is MDF Board, which is classified as fiber board products derived from fibers of wood or plants containing fibers, such as eucalyptus, rubber, lead tree, etc., combined with binder (Urea Formaldehyde Resin) and compressed into a homogeneous board with the same high density throughout the board.

There are two types of fiberboards according to the density characteristics, which are compressed fiberboard and non-compressed fiberboard. The most commonly used fiberboards nowadays are compressed fiberboards, including hard board, which is high-density fiberboards, and MDF Board, which is medium-density fiberboards. MDF Board is the product that have similar properties to natural wood. It can be trimmed, decorated, nailed, edged, and grooved. This makes it widely used to substitute natural wood in the construction material industry, decoration, production, household appliances, such as floors, frames, sub-frames, walls, doors, including production of furniture or furniture components, such as cabinets, beds, office supplies. In addition, the MDF Board is also used to produce toys, souvenirs, picture frames, etc.

The Company's MDF Board is made from rubber wood which is one of the important economic plants. The branch of rubber wood and the remaining part of the trunks that are felled is used to produce processed rubber wood, including the wood left from processing. It is considered the most efficient use of natural resources. The MDF Board produced by the Company has the density of between 740 - 830 kilogram per cubic meter with a smooth surface on both sides. Currently, the Company produces MDF Boards with the width and length of 4 x 8 feet and various thicknesses according to market demand.

Surface on MDF Board is produced by using MDF Board to cover the surface with various materials, such as Wood Veneer, derived from teak and rubber logs, which makes the exterior look like a natural wood panel, or paper, PVC, melamine, which gives a variety of colors and patterns. Its width and length are 4 x 8 feet and the thickness ranges from 2.6 to 25 millimeters.

MDF Board and Surface on MDF Board are manufactured by Vanachai Group Public Company Limited and Vanachai Panel Industries Company Limited (Subsidiary).



2. Particleboard

Particleboard is the product derived from rubber wood like MDF Board. The difference is that the Particleboard is made from small pieces of wood compressed together by using a binder (Urea Formaldehyde Resin) to bind the structure of the Particleboard. The top and bottom layers is made of fine wood and the middle layer is coarse wood. As a result, the Particleboard is not suitable for holding nails and it cannot be decorated with edges or grooves on the surface. Companies in Vanachai Group producing Particleboards include Vanachai Group Public Company Limited, Particle Planner Company Limited (Subsidiary) and Vanachai Panel Industries Company Limited (Subsidiary). The Particleboard produced is 4 x 8 feet wide and its thickness ranges from 6 to 35 millimeters.

Surface on Particleboard is produced by using Particleboards to cover the surface with various materials, such as paper, PVC, melamine. There is a variety of colors and patterns. Its width and length are 4 x 8 feet and the thickness ranges from 9 to 35 millimeters.

Particleboards are generally used in the building and finishing materials industry, such as doors, walls, frosted, floors, furniture manufacturing, i.e. cabinets, beds, tables, office supplies, etc.

Particleboard is manufactured by Vanachai Group Public Company Limited, Vanachai Panel Industries Company Limited (Subsidiary) and Particle Planner Company Limited (Subsidiary), while Surface on Particleboard is manufactured by Vanachai Group Public Company Limited and Vanachai Panel Industries Company Limited (Subsidiary).

3. Oriented Strand Board (OSB)

OSB (Oriented Strand Board) is the new innovation of construction materials and general decoration because it is easy to install. It is durable because it contains wood chips that are cut into small pieces and placed alternately over several layers. This makes it highly strong and durable. It can be used as a substitute for plywood board with a wide range of applications, including floor and wall structures, floor, roof, furniture or household furnishings industries, and packaging.

In the production process, small, flat, thin and long wood chips are used to mix with glue in order to adhere wood chips and add special substances to increase properties to the wood according to the purpose of use. Wooden pieces are formed and placed on each layer. The wood splinter is in the same direction on each layer. OSB has at least 3 layers and wood splinter of each layer is positioned as alternating layer that is perpendicular to the adjacent layer to give greater strength. After that, it goes through the high heat and pressure compression process and it is cut into a size with width and length according to the customer's application requirements. Its thickness ranges from 6 mm-25 mm. Its width x length is about 4 x 8 feet. OSB can cover surfaces with surface materials, such as paper, PVC, melamine. The colors and patterns are the same as Surface on MDF Boards and Surface on Particleboard.

Oriented Strand Board (OSB) is manufactured by Vanachai Panel Industries Company Limited (Subsidiary).

4. Doorskin

Doorskin is manufactured by Vanachai Group Public Company Limited, which is a fiber board product. It is the same as MDF board. The difference is the compression process which Doorskin can be compressed in a variety of form and pattern according to the mold. The doorskin's standard size is 70, 80 and 90 cm. wide, 200 cm. long, 3.5 mm. thick.

Doorskin can be further produced as a shutter door. The company that purchases the shutter door skin will be assembled with the door frame and honeycomb paper. It can be used as a substitute for natural wooden doors and has a beautiful pattern with a decent weight and easy-to-installation and maintenance.



5. Laminated Flooring

Laminated Flooring is manufactured by Vanachai Group Public Company Limited. Its production process consists of 4 layers. The Core Layer is the thickest layer made of HDF board, which is produced by grinding wood chips into fibers and mixing them with resin adhesive and pressing them with high heat and pressure. It is a product called HDF Board (High Density Fiberboard), which is resistant to pressure. It is strong and highly durable which can prevent insects and moisture, so there is problem about distorted or twisted wood. It is covered with a Printed Pattern Layer with different colors and patterns to create colors and patterns on the finished wood flooring. The top is coated with a Wear Layer, which is overlaying film. This layer will protect against crashes and scratches from application. The bottom layer is covered with Backing Layer, which will be a moisture-proof sheet. This provides greater strength and better moisture protection. All 4 layers are compressed with high pressure and heat, making it firmly attached. It is cut into the required width x length and grooved to make it easier to install without adhesive. The groove is coated with paraffin for moisture-proof efficiency

The sizes of Laminated Flooring produced and sold are 8 mm. and 12 mm. thick and its width x length is 196 x 1218 mm.

6. Urea Formaldehyde Adhesive

Urea formaldehyde adhesive is a product of Vanachai Chemical Industries Company Limited (Subsidiary). It is used to attach wood fiber and flake to fiberboard and particle board, respectively. Apart from being a binder, urea formaldehyde adhesive also contributes to the strength of wood planks according to the universal properties. Production process starts from transforming methanol through the production process into formaldehyde and mixing it with urea and adding other chemicals. There are many types of urea formaldehyde adhesives produced by subsidiaries of the Company, such as high free formaldehyde, low free formaldehyde with high humidity resistance, etc., so that it can be used for both fiberboard and particle board with various quality as required by customers and the market.

The Company and its subsidiaries manufacture products using machines with appropriate and modern production technology, and continuously improve and develop efficient production processes in order to reduce production costs. There is the testing of product quality during the production process by sampling for physical properties testing, such as density, strength, etc., to ensure that the MDF board meets the specified properties. With such production and quality control systems, the Company can produce MDF boards to meet international standards, including Japanese JIS standards, German DIN standards, U.S. ASTM standards, British BSI standards, making the Company's MDF Board and Particleboards acceptable to international markets. The greater quality of products can build confidence and trust in products for customers. In addition, the Company continuously trains and develops employees, making the Company have capabilities to develop and improve the application of technologies that make its products have high quality and acceptable in accordance with international standards.

The Company recognized the importance of systematic work, therefore, it adopted a quality management system (ISO9001:2015) to ensure quality and process management in the organization, making employees in the organization work systematically. It can be investigated and analyzed for causes when an error occurs. It focuses on correcting and preventing repeated errors. As a result, production costs decrease, and products have more quality. It can also increase domestic and international competitiveness. The work process is constantly improving and developing. In addition, the Company provides the occupational safety, health, and environment management system as required by laws to protect life and property caused by accidents as well as prepares for any potential accidents and emergencies. This is to reduce the damage and losses that may occur and motivate employees to have confidence in the occupational safety in the organization, which will directly affect performances and productivity.

R&D expenditures in the past 3 years

- The Company is constantly improving production and operations in the work process but does not specifically collect expenditure data on this matter.



Rights or restrictions on business operation

Privileges of Investment Promotion

1. Vanachai Group Public Company Limited

1.1) Receiving the investment promotion certificate No. 1434(2)/2015 dated January 26, 2015, from the Board of Investment Promotion and privileges under the Investment Promotion Act B.E. 2520 (1977) in the business of laminated flooring production; Privileges and conditions are as follows:

- Exemption from corporate income tax for net profits received from the promoted activity of not exceeding 100% of investments, excluding land cost and working capital, for a period of 7 years from the date income is first derived from such activity.
- Exemption from the calculation of dividends from the promoted activity, which are exempt from corporate income tax, for income tax payment throughout the promoted period.
- The Company must establish a factory at Kaeng Khoi Industrial Estate, Saraburi Province, where the factory location must not be in a restricted area according to the provincial urban master plan announcement and must obtain permission from the Ministry of Industry or related government agencies. The factory shall not be relocated to other localities within 15 years from the date of operation startup.

The Company earned revenues from such promoted activities on May 6, 2016. Privileges under Investment Promotion Certificate No. 1434(2)/2015 shall expire on May 5, 2024.

1.2) Receiving the investment promotion certificate No. 62-0095-1-04-1-0 dated February 1, 2019, from the Board of Investment Promotion and privileges under the Investment Promotion Act B.E. 2520 (1977) in the business of products from by-products or agricultural waste production (excluding those with uncomplicated production procedures), which improves productivity for the use of renewable energy; Privileges and conditions are as follows:

- Exemption from corporate income tax for net profits received from the promoted activity of not exceeding 50% of investments for improving productivity, excluding land cost and working capital, for a period of 3 years from the date income is earned after receiving the investment promotion certificate.
- Exemption from the calculation of dividends from the promoted activity, which are exempt from corporate income tax, for income tax payment throughout the period in which the promoted person is exempt from corporate income tax.
- The Company must establish a factory at Kaeng Khoi Industrial Estate, Saraburi Province, where the factory location must not be in a restricted area according to the provincial urban master plan announcement and must obtain permission from the Ministry of Industry or related government agencies. The factory shall not be relocated to other localities within 15 years from the date of operation startup.

The Company earned revenues from such promoted activities on February 1, 2019. Privileges under Investment Promotion Certificate No. 62-0095-1-04-1-0 shall expire on January 31, 2022.

1.3) Receiving the investment promotion certificate No. 63-0631-1-04-1-0 dated June 15, 2020, from the Board of Investment Promotion and privileges under the Investment Promotion Act B.E. 2520 (1977) in the business of products from by-products or agricultural waste production (excluding those with uncomplicated production procedures), which improves productivity for the use of renewable energy; Privileges and conditions are as follows:

- Exemption from corporate income tax for net profits received from the promoted activity of not exceeding 50% of investments for improving productivity, excluding land cost and working capital, for a period of 3 years from the date income is earned after receiving the investment promotion certificate.



- Exemption from the calculation of dividends from the promoted activity, which are exempt from corporate income tax, for income tax payment throughout the period in which the promoted person is exempt from corporate income tax.
- The Company must establish a factory in Chonburi Province, where the factory location must not be in a restricted area according to the provincial urban master plan announcement and must obtain permission from the Ministry of Industry or related government agencies. The factory shall not be relocated to other localities within 15 years from the date of operation startup, unless it is authorized by the Board.

The Company earned revenues from such promoted activities on September 4, 2020. Privileges under Investment Promotion Certificate No. 63-0631-1-04-1-0 shall expire on June 14, 2023.

1.4) Receiving the investment promotion certificate No. 64-1410-1-04-1-0 dated December 21, 2021, from the Board of Investment Promotion and privileges under the Investment Promotion Act B.E. 2520 (1977) in the business of products from by-products or agricultural waste production (excluding those with uncomplicated production procedures), which improves productivity for the use of renewable energy; Privileges and conditions are as follows:

- Exemption from corporate income tax for net profits received from the promoted activity of not exceeding 50% of investments for improving productivity, excluding land cost and working capital, for a period of 3 years from the date income is earned after receiving the investment promotion certificate.
- Exemption from the calculation of dividends from the promoted activity, which are exempt from corporate income tax, for income tax payment throughout the period in which the promoted person is exempt from corporate income tax.
- The Company must establish a factory at Kaeng Khoi Industrial Estate, Saraburi Province, where the factory location must not be in a restricted area according to the provincial urban master plan announcement and must obtain permission from the Ministry of Industry or related government agencies. The factory shall not be relocated to other localities within 15 years from the date of operation startup, unless it is authorized by the Board.

The Company earned revenues from such promoted activities on November 22, 2021. Privileges under Investment Promotion Certificate No. 64-1410-1-04-1-0 shall expire on November 21, 2024.

1.5) Receiving the investment promotion certificate No. 65-1508-1-04-1-0 dated December 1, 2022, from the Board of Investment Promotion and privileges under the Investment Promotion Act B.E. 2520 (1977) in the business of products from by-products or agricultural waste production (excluding those with uncomplicated production procedures), which improves productivity for the use of renewable energy; Privileges and conditions are as follows:

- Exemption from corporate income tax for net profits received from the promoted activity of not exceeding 50% of investments for improving productivity, excluding land cost and working capital, for a period of 3 years from the date income is earned after receiving the investment promotion certificate.
- Exemption from the calculation of dividends from the promoted activity, which are exempt from corporate income tax, for income tax payment throughout the period in which the promoted person is exempt from corporate income tax.
- The Company must establish a factory at Kaeng Khoi Industrial Estate, Saraburi Province, where the factory location must not be in a restricted area according to the provincial urban master plan announcement and must obtain permission from the Ministry of Industry or related government agencies. The factory shall not be relocated to other localities within 15 years from the date of operation startup, unless it is authorized by the Board.



The Company earned revenues from such promoted activities on December 2, 2022. Privileges under Investment Promotion Certificate No. 65-1508-1-04-1-0 shall expire on December 1, 2025.

2. Vanachai Chemical Industries Company Limited

Receiving the investment promotion certificate No. 2143(2)/2013 dated August 20, 2013, from the Board of Investment Promotion and privileges under the Investment Promotion Act B.E. 2520 (1977) (Melamine Impregnated Paper Project); Privileges and conditions are as follows:

- Exemption from corporate income tax for net profits received from the promoted activity of not exceeding 100% of investments, excluding land cost and working capital, for a period of 8 years from the date income is first derived from such activity.
- Exemption from the calculation of dividends from the promoted activity, which are exempt from corporate income tax, for income tax payment throughout the promoted period.
- The Company must establish a factory at Eastern Industrial Estate, Rayong Province. The factory shall not be relocated to other localities within 15 years from the date of operation startup.

The Company earned revenues from such promoted activities on March 1, 2014. Privileges under Investment Promotion Certificate No. 2143(2)/2556 shall expire on February 28, 2022.

3. Vanachai Panel Industries Company Limited

3.1) Receiving the investment promotion certificate No. 60-0881-1-00-1-0 dated June 27, 2017, from the Board of Investment Promotion and privileges under the Investment Promotion Act B.E. 2520 (1977) in the business of oriented strand board (OSB) production; Privileges and conditions are as follows:

- Exemption from corporate income tax for net profits received from the promoted activity of not exceeding 100% of investments, excluding land cost and working capital, for a period of 3 years from the date income is first derived from such activity.
- Exemption from the calculation of dividends from the promoted activity, which are exempt from corporate income tax, for income tax payment throughout the promoted period
- The Company must establish a factory in Surat Thani Province, where the factory location must not be in a restricted area according to the provincial urban master plan announcement and must obtain permission from the Ministry of Industry or related government agencies. The factory shall not be relocated to other localities within 15 years from the date of operation startup.

The Company earned revenues from such promoted activities on March 3, 2020. Privileges under Investment Promotion Certificate No. 60-0881-1-00-1-0 shall expire on March 2, 2023.

3.2) Receiving the investment promotion certificate No. 63-0131-1-04-1-0 dated January 28, 2020, from the Board of Investment Promotion and privileges under the Investment Promotion Act B.E. 2520 (1977) in the business of products from by-products or agricultural waste production (excluding those with uncomplicated production procedures), which improves productivity for the use of renewable energy; Privileges and conditions are as follows:

- Exemption from corporate income tax for net profits received from the promoted activity of not exceeding 50% of investments for improving productivity, excluding land cost and working capital, for a period of 3 years from the date income is earned after receiving the investment promotion certificate.
- Exemption from the calculation of dividends from the promoted activity, which are exempt from corporate income tax, for income tax payment throughout the period in which the promoted person is exempt from corporate income tax.



- The Company must establish a factory in Surat Thani Province, where the factory location must not be in a restricted area according to the provincial urban master plan announcement and must obtain permission from the Ministry of Industry or related government agencies. The factory shall not be relocated to other localities within 15 years from the date of operation startup.

The Company earned revenues from such promoted activities on December 18, 2020. Privileges under Investment Promotion Certificate No. 63-0131-1-04-1-0 shall expire on December 17, 2023.

4. Vanachai Energy Industries Company Limited

Receiving the investment promotion certificate No. 62-0676-1-00-1-0 dated June 27, 2019, from the Board of Investment Promotion and privileges under the Investment Promotion Act B.E. 2520 (1977) in the business of generating electricity or electricity and steam from renewable energy (electricity from biomass fuel with a capacity of 9.9 MW), except waste or waste-to-energy; Privileges and conditions are as follows

- Exemption from corporate income tax for net profits received from the promoted activity of not exceeding 100% of investments, excluding land cost and working capital, for a period of 8 years from the date income is first derived from such activity.
- Exemption from the calculation of dividends from the promoted activity, which are exempt from corporate income tax, for income tax payment throughout the period in which the promoted person is exempt from corporate income tax.
- The Company must establish a factory in Surat Thani Province, where the factory location must not be in a restricted area according to the provincial urban master plan announcement and must obtain permission from the Ministry of Industry or related government agencies. The factory shall not be relocated to other localities within 15 years from the date of operation startup.

The Company earned revenues from such promoted activities on September 30, 2021. Privileges under Investment Promotion Certificate No. 62-0676-1-00-1-0 shall expire on September 29, 2029.

(2) Marketing and competition

1. Key Product Marketing Policy

The Company emphasizes on product quality excellence, which is the strategy that the Company mainly focuses on. In addition to the use of modern and efficient machines, all production procedures are controlled, from the quality of the raw materials used in production to the testing of product quality manufactured in all stages, to ensure that the manufactured products meet the specified requirements. In addition, production efficiency is improved to provide the costs that are competitive to competitors.

Moreover, the Company pays attention to good customer services, including on-time product delivery, after-sales service, and application of customers' feedback and comments to improve product defects. The Company has also disseminated knowledge about products and its usage, suggested and solved problems of customers' production on a regular basis.

Main domestic customers include major manufacturers in industries using wood as raw materials, such as construction and decoration industry, furniture industry, and dealers, which mostly are wood construction material stores that have purchased products of Vanachai Group continuously for a long time. The Company also positions itself as an input manufacturer for other industries without competing with customers. Therefore, there is no conflict of interest, resulting in high trust from customers.

International customers are manufacturers in the construction and decoration industry and the furniture industry, which has good knowledge on product and will pay great attention to the quality of products. They purchase products through a dealer or a major importer-exporter.



Distribution and Distribution Channels

The market of main products of the Company and its subsidiaries includes MDF Board, Particleboard, and value-added products, such as Melamine Laminated on MDF Board and Melamine Laminated on Particleboard, Laminated Flooring. There are both domestic and international markets. Most customers will require various product types from the Company or its subsidiary. Therefore, to facilitate customers and to maximize the efficiency of marketing operations, Woodtek International Company Limited, a wholly owned subsidiary, conducts the marketing and distribute products of the Company and other subsidiaries. There are sales agents responsible for contacting and asking customers to acknowledge the required type and quantity of products and informing the Company and other subsidiaries to make the production plan in accordance with the needs of customers. The Company and its subsidiaries will pay commission and service fees for selling MDF Board, Particleboard and Laminated Flooring to Woodtek International Company Limited at the rate of 0.40% of the sales value sold to non-affiliated customers.

Domestic Market

The Company has a direct sales policy, emphasizing on selling products to customers who are manufacturing plants for export and selling through dealers for general customers. To reduce the risk of debt repayment, the Company will focus on selling through customers with sufficient liquidity.

Regarding MDF Board and Particleboard products sold through dealers, most of them are stores selling wood construction materials. The dealer will further sell the products of the Company and its subsidiaries to retail manufacturers, retail customers, and other users.

International Market

MDF Board

The primary market includes the United Arab Emirates, Saudi Arabia, Vietnam, Egypt, Israel, Algeria and South Korea.

The secondary market includes Turkey, Taiwan, Singapore, Peru and Qatar.

Both markets have sales agents who are in charge of receiving purchase orders from customers and collecting information of markets and competition.

In other countries, the Company contacts them directly and through dealers in that country to understand and reach the needs of the market.

Provided the intense distribution competition for goods in both markets nowadays due to fluctuating and uncertain economic situations, the Company will reach out and visit all groups of customers with the Company's representatives and agents who are taking care of customers on a regular basis. The Company gives importance to all groups of customers, users, and importers for industries manufacturing furniture, constructions and decorations.

Particleboard

The primary market includes South Korea, Vietnam, Malaysia, Taiwan, Israel and India. Sales agents of the Company will contact customers to receive purchase orders from them, provide support services, and report market conditions to the Company continuously.

The secondary market includes Philippines, Lebanon and Iceland. Customers will contact and make a purchase order directly with the Company and through dealers, where the Company will acknowledge information about marketing and competition from dealers who meet customers regularly.

In all markets, the Company pays attention to all groups of customers, users, and importers for furniture manufacturing, construction and decoration industries.

The total proportion of the domestic distribution of MDF Board and Particleboard per export of the Company and its subsidiaries is approximately 12 : 88.



2. Industrial Conditions and Competition

As the economic circumstances in 2022 that had been fluctuating and uncertain while the economic situation during the first half of the year was a result of the improved pandemic crisis of Coronavirus infection disease 2019 (COVID-19), many countries eased up strict control measures, started to open their economies, and the economic activities and the world demand for goods and services accelerated. However, the second half of the year, the result of accelerated demand for goods and services caused a rise in inflation in many countries including Thailand with inflation rising relatively fast. Moreover, the effect from the geographical conflict between Russian and Ukraine since the end of the first quarter of 2022 and the lockdown of key cities in China, resulted in a supply chain disruption, together with rising prices of factors of production and energy prices. In controlling inflation by raising the policy interest rate in many countries, particularly the United States, resulted in the Thai Baht fluctuating against the US dollar.

As such external factors affected the demand for products in the industry to fluctuate and become highly uncertain, the market competition, especially during the last quarter of the year 2022, became more severe including the fact that factors of production and energy prices had increased resulting in the production cost in the industry rose.

The overall performance of the Company and its subsidiaries for the first half of the year 2022 had an increase in revenue from sales, approximately an increase of 28 percent as compared with the same period of the year 2021 due to the increased quantity of MDF Board and Particleboards sold about 9 percent and 4 percent, respectively as compared with the same period of the year 2021. The average selling prices increased by 22 percent and 18 percent, respectively while the net profit the period of 6 months of 2022 increased by 46 percent as compared with the same period of the year 2021.

The second half of the year 2022, the revenue from sales of the Company and its subsidiaries decreased by 21 percent as compared with the same period of the year 2021 due to the decreased quantity of MDF Board and Particleboards sold about 28 percent and 52 percent, respectively as compared with the same period of the year 2021, and thus making the net profit for the year 2022 decreased by 43 percent as compared with the same period of the year 2021.

Nonetheless, the demand for main products of the Company, i.e. MDF Board and Particleboards, continues to grow following the growth of construction and real estate industries in which the level of competition is not as severe, then the total revenue for sales of the Company and its subsidiaries can still continue to grow. If the economic situations recover and become less fluctuating with more certainty and the construction industry continues to grow, then there is a possibility to grow.

Competitors

In 2022, manufacturers of MDF Board and in the countries that are competitors in the market were as follows:

MDF Board

There are 12 major manufacturers in the MDF Board manufacturing industry in Thailand. The total capacity is approximately 4,620,000 cubic meters per year. The Company Group is one of the major manufacturers with the total capacity of 1,380,000 cubic meters per year, representing 29.87% of the total capacity.

Particleboard

There are 12 major manufacturers in the Particleboard manufacturing industry in Thailand. The total capacity is approximately 4,140,000 cubic meters per year. The Company Group is one of the major manufacturers with the total capacity of 840,000 cubic meters per year, representing 20.29% of the total capacity.



Item	MDF Board	Particleboard
Number of major manufacturers in the industry (person)	12	12
Total capacity of manufacturer in the industry per year (m ³)*	4,620,000	4,140,000
Annual capacity of the Company and its subsidiaries per year (m ³)	1,380,000	840,000
Capacity of the Company and its subsidiaries / Total capacity of manufacturer in the industry (percentage)	29.87	20.29
Capacity utilization rate of the Company and its subsidiaries (percentage)	79.70	58.76

* Capacity of major manufacturers

(Unit: Cubic meters per year)

Manufacturer	MDF Board	Manufacturer	Particleboard
Vanachai Panel Industries Co., Ltd.	1,020,000	Vanachai Panel Industries Co., Ltd.	450,000
Vanachai Group PLC.	360,000	Vanachai Group PLC.	240,000
Advance Fiber Co., Ltd.	510,000	Particle Planner Co., Ltd.	150,000
Panel Plus Co., Ltd.	510,000	Metro Particle Co., Ltd.	1,080,000
Siam Fiber Board Co., Ltd.	450,000	Green River Panel Thailand Co., Ltd.	1,050,000
S.Kijchai Enterprise Co., Ltd.	390,000	Rayong Particle Co., Ltd.	300,000
Metro M.D.F. Co., Ltd.	360,000	Panel Plus Co., Ltd.	270,000
Rayong MDF Co., Ltd.	300,000	Green Panel Co., Ltd.	240,000
Wisewoods Co., Ltd.	210,000	S.P.B Panel Industries Co., Ltd.	150,000
S.P.B Panel Industries Co., Ltd.	210,000	Siam Riso Co., Ltd.	90,000
Siam Riso Co., Ltd.	210,000	S.Kijchai Enterprise Co., Ltd.	60,000
Agro Fiber Co., Ltd.	90,000	Phang-Nga Parawood Co., Ltd.	60,000
Total	4,620,000	Total	4,140,000

Source: Federation of Thai Industries and Company's Survey



(3) Providing Products or Services

1. Products

The Company and its subsidiaries has a location-based factory and capacity as follows:

<u>Company</u>	<u>Factory location</u>	<u>Manufacture products</u>	<u>Capacity (per year)</u>
Vanachai Group	22/1 Banbung-Neinmok Road,Nong E-run, Banbung District,Chonburi	MDF Board Doorskin Wood surface	270,000 Cubic Metres 3,600,000 Sheets 114,000 Cubic Metres
	112 Kaeng Khoi Industrial state,BanThat, Kaeng Khoi District,Saraburi	MDF Board Particleboard Laminated Flooring Wood surface	90,000 Cubic Metres 240,000 Cubic Metres 10,494,400 Square Meters 104,000 Cubic Metres
Particle Planner	22/2 Banbung-Neinmok Road,Nong E-run, Banbung District,Chonburi	Particleboard	150,000 Cubic Metres
Vanachai Panel Industries	115 Moo. 3 ThungLuang, Wiengsra District,Surathani	Particleboard MDF Board Wood surface OSB	450,000 Cubic Metres 1,020,000 Cubic Metres 198,000 Cubic Metres 210,000 Cubic Metres
Vanachai Chemical Industries	10 Soi G-14 Pakornsongkrohraj Road, Maptaphut, Mueng District,Rayong	Urea formaldehyde Impregnated paper	146,000 Ton 65.40 Million Square Meters
PV Wood	22/1 Banbung-Neinmok Road,Nong E-run, Banbung District,Chonburi	Veneer on Board	42.60 Million Square feet

Important Production Policy

The company and its subsidiaries emphasize quality excellence of the products, as well as the product quality consistency. There are controls over every step of the production procedures, from raw materials to tests of the quality of work-in-progress at every step up to the finished products such that the quality of goods is acceptable by customers under competitive costs. The company has a policy to produce by customer order and to produce to ensure approximately 1 month of inventory.

In addition, regarding the emphasis of the production policy and quality work system, the company and its subsidiaries have been certified ISO 9001:2015 Standard for Vanachai Group Public Company Limited, Particle Planner Company Limited, Vanachai Chemical Industries Company Limited and Vanachai Panel Industries Company Limited.



Supply of raw materials used in production

There are 4 main raw materials used in production as follows

1. Rubber Wood

The main raw material in the production of MDF board, Particleboard, and OSB is wood chips, which mainly derive from rubber wood supplied in the country. The rubber wood log traders bid for rubber wood at rubber plantations where the rubber tapping ends from rubber planters and cut the rubber tree to sell it. Trunks of large trees are sold to lumber manufacturers and furniture manufacturers. Small trunks and branches, which the price is cheaper, are sold to the Company. In addition, the Company purchased it through intermediaries who pick up woods from any plantations for reselling. The sale price from the source of raw materials is the disclosed market price. Therefore, there is no problem of price gouging from intermediaries. The Company also purchases wood chips remained from wood processing from lumber manufacturers. The time and quantity for purchasing rubber wood will be determined according to the Company's production plan and there is sufficient stock for the production plan. Most of the rubber wood purchased derives from rubber plantations in Rayong, Chanthaburi, and Trat, which are located near the factory. Vanachai Panel Industries Company Limited, located in Surat Thani Province, will buy rubber wood from the southern provinces. The Company can also adjust the production process to use other fiber plants, such as eucalyptus, as raw materials.

2. Adhesive

The most important secondary ingredient from rubber wood is urea formaldehyde glue, a substance that binds plywood fibers. Therefore, it is important for the production process and the quality of the product. Currently, the Company and its subsidiaries purchase glue from Vanachai Chemical Industries Company Limited, a subsidiary of the Company, which applies foreign production technology and develops its own Know How of production to obtain the quality adhesive raw materials that are suitable for raw materials and production processes of the Company and its subsidiaries. In addition, adhesives are purchased from other manufacturers as deemed necessary, since Vanachai Chemical Industries Company Limited cannot produce adhesives in time and the Company wants to compare the quality with other adhesive manufacturers in the market. The raw material used for producing adhesive, Methanol, is mainly purchased from Bahrain and Malaysia, and Urea is purchased from Qatar (from Traders in Singapore).

3. Doorskin Coating Paint

Coating paint is another important raw material for Doorskin. It is used as a primer to prevent moisture, and for the convenience of customers for painting. The coating used will contain water as an element (Water Borne Latex Paint) which has the appropriate properties for such applications. Currently, the Company purchases such coating from a domestic manufacturer and distributor which has the appropriate properties for applications of the Company.

4. Chemicals

Important chemicals include curing agents, sizing agents, and antifungal and wood preservation agent. The Company will purchase these chemicals from foreign countries or domestic distributors.

Vanachai Chemical Industries Company Limited, which manufactures melamine impregnated paper and melamine impregnated sheet for producing Melamine Laminated on MDF Board, Melamine Laminated on Particleboard, and Laminated Flooring, will purchase printed paper and melamine sheet from foreign countries, namely China, Malaysia and Germany, which are major manufacturers of paper and melamine.

The proportion of domestic raw material purchase per foreign purchase of the Company and its subsidiaries at the end of the year 2022 accounted for approximately 73:27.



(4) Operating Assets

4.1 Main fixed assets of the Company and its subsidiaries

4.1.1 Main fixed assets of Vanachai Group Public Company Limited and its subsidiaries include property, plant, machinery and equipment used for production.

4.1.2 Intangible assets

- Vanachai Chemical Industries Company Limited (Subsidiary) had the royalty fee payment as intangible assets. The nature of transaction was the purchase of machineries and production technologies from foreign manufacturers, which would grant the right to produce and transfer formaldehyde production technology to the Company, provided that the production technology will not be transferred to any third parties.

- Vanachai Group Public Company Limited had the royalty fee payment as intangible assets. The nature of transaction was the purchase of Laminated Flooring production technology, which is the locking system.

4.2 Policy on investment in subsidiaries

The Company has the policy on investment in subsidiaries. The objective is to merge a group of companies engaged in the production and distribution of panel boards to substitute natural wood and related products of Vanachai Group.

4.3 Policy on management in subsidiaries

The Company has a policy emphasizing on allowing subsidiaries to produce quality products with competitive production costs which can support revenues and products distribution within the Group. The Company's executive directors will also be the executive director of subsidiaries in order to establish policies and supervise the operations of subsidiaries in accordance with the specified directions and policies.

(5) Undelivered work

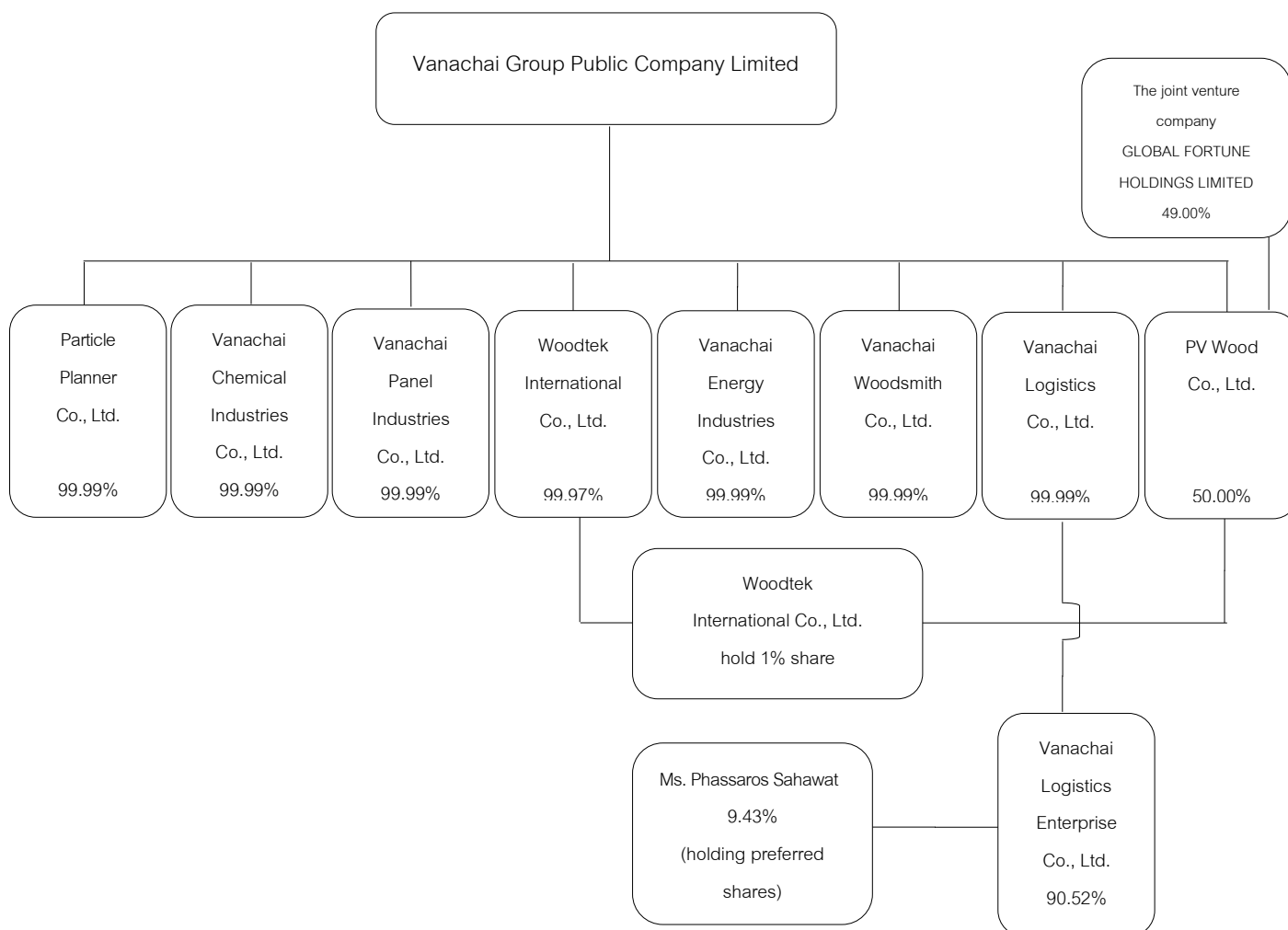
- There is no undelivered work because the Company recognizes revenue upon delivering goods.



1.3 Shareholding structure of the group of companies

1.3.1 Shareholding structure of the group of companies

The company has a policy to focus on the subsidiary to produce quality products. with competitive production costs can help increase revenue and sales of products within the group. The Executive Directors of the Company will also be Executive Directors of the Subsidiary to be able to set policies and supervise the operations of the subsidiary to be in accordance with the directions and policies set.



Investment in subsidiaries

Company Name / Head Office Location / Tel. / Fax	Type of business	Type of share	Paid-up capital (Million Baht)	Amount of shares sold (share)	Amount of shares held by the company (share)	Proportion (%)	
						shareholding	Right to vote
1. Particle Planner Co., Ltd. 2/1 Wongsawang Road, Bangsue, Bangkok Tel. 0 2585 4900-3 Fax. 0 2587 9556	Manufacture Particleboard For local and export sales	Ordinary share	250	2,500,000	2,499,993	99.99	99.99
2. Vanachai Panel Industries Co., Ltd. 2/1 Wongsawang Road, Bangsue, Bangkok Tel. 0 2585 4900-3 Fax. 0 2587 9556	Manufacture Particleboard OSB plywood Particleboard surface MDF board surface For local and export sales	Ordinary share	4,750	475,000,000	474,999,993	99.99	99.99
3. Vanachai Chemical Industries Co., Ltd. 2/1 Wongsawang Road, Bangsue, Bangkok Tel. 0 2585 4900-3 Fax. 0 2587 9556	Manufacture Resin and Melamine impregnated paper for among the Group sales	Ordinary share	150	15,000,000	14,999,993	99.99	99.99
4. Woodtek International Co., Ltd. 2/1 Wongsawang Road, Bangsue, Bangkok Tel. 0 2585 4900-3 Fax. 0 2587 9556	Operate marketing business for all products under the Group PCL.	Ordinary share	2	20,000	19,993	99.97	99.97
5. PV Wood Co., Ltd. 2/1 Wongsawang Road, Bangsue, Bangkok Tel. 0 2585 4900-3 Fax. 0 2587 9556	Production and sales of Laminate veneer For local and export sales	Ordinary share	38	380,000	190,000	50.00	50.00
6. Vanachai Energy Industries Co., Ltd. 2/1 Wongsawang Road, Bangsue, Bangkok Tel. 0 2585 4900-3 Fax. 0 2587 9556	Production and distribution of electricity from renewable energy biomass For sales to Vanachai Panel Industries Co., Ltd (the Company's subsidiary)	Ordinary share Ordinary share	601 12.6	60,100,000 2,400,000	60,100,000 2,399,997	99.99	99.99



Company Name / Head Office Location / Tel. / Fax	Type of business	Type of share	Paid-up capital (Million Baht)	Amount of shares sold (share)	Amount of shares held by the company (share)	Proportion (%)	
						shareholding	Right to vote
7. Vanachai Woodsmith Co., Ltd. 2/1 Wongsawang Road, Bangsue, Bangkok Tel. 0 2585 4900-3 Fax. 0 2587 9556	Distribution of products of the group companies in the form of integrated wholesale	Ordinary share	260	26,000,000	25,999,997	99.99	99.99
8. Vanachai Logistics Co., Ltd. 2/1 Wongsawang Road, Bangsue, Bangkok Tel. 0 2585 4900-3 Fax. 0 2587 9556	Business pick-up and delivery of goods within the country.	Ordinary share	50	5,000,000	4,999,997	99.99	99.99
9. Vanachai Logistics Enterprise Co., Ltd. 2/1 Wongsawang Road, Bangsue, Bangkok Tel. 0 2585 4900-3 Fax. 0 2587 9556	Business pick-up and delivery of goods within the country.	Ordinary share	4.9	4,900	(*1) 4,897	(*1) 48.97	(*2) 90.52
		Preferred shares	5.1	5,100			

(*1) 4,897 ordinary shares of Vanachai Logistics Enterprise Company Limited (shareholding proportion of 48.97%) was held by Vanachai Logistics Company Limited (a subsidiary of which the Company holds 99.99% of shares).

(*2) The regulations of Vanachai Logistics Enterprise Company Limited require that ordinary shares carry the right to one vote per share and preferred shares carry the right to one vote per 10 shares. As Vanachai Logistics Company Limited holds 4,897 ordinary shares, it has 90.52% of the voting rights (and the Company's voting right proportion is also 90.52%).

1.3.2 Persons with potential conflicts of interest hold shares in subsidiaries or associates exceeding 10% of the number of shares with voting rights

- None -

1.3.3 Relationship with business group of major shareholders

The Company has a major group of shareholders who hold shares in the relevant group of companies and operate the business of producing and selling wood boards to substitute natural wood and related products. The Company and its subsidiaries have several trading transactions with a business group of related companies. The business operations of the companies with relationships with the business group of the major shareholders are in the manner of the dependent and supportive relationship. All trading transactions are normal trades that have a trade agreement with general commercial terms in the same manner as an ordinary person would agree with any general counterparty under similar circumstances. However, to enter into transactions with the related companies or persons with potential conflicts of the Company, the Company shall comply with its policy on related transactions as detailed in Item 9.2, Related Transactions, in order to maintain the rights of shareholders to be fair and for the best interests of the Company and its shareholders.



The related companies have the following nature of business operations:

Company	Type of Business	(%) Shareholding
1. The Vanachai Group of Companies Co., Ltd.	Holding Company	See details in 1.3.4 (b) topic Shareholding
2. Vanachai Intertrading Group Co., Ltd	Holding Company	100% Shareholding by some directors of the Vanachai Group PCL. The list of shareholders and shareholdings is the same to the Vanachai Group of Companies Co., Ltd.
3. Firstwood Co., Ltd.	Office for lease	The Vanachai Intertrading Group Co., Ltd. holds 83.05% shares. The Vanachai Group of Companies Co., Ltd. holds 16.95% shares.
4. Woodland Co., Ltd.	Manufacture Flush and moulded doors	The Vanachai Intertrading Group Co., Ltd. holds 99.99% shares.
5. Vanachai Veneer and Plywood Co., Ltd.	Manufacture plywood and Laminate plywood Board	The Vanachai Intertrading Group Co., Ltd. holds 90.91% shares. The Vanachai Group of Companies Co., Ltd. holds 9.09% shares.
6. Maeyai Co., Ltd.	Manufacture MDF Board with impregnated plywood	The Vanachai Intertrading Group Co., Ltd. holds 80.95% shares. The Vanachai Group of Companies Co., Ltd. holds 19.05% shares.
7. Rich forest Co., Ltd.	Planting Ucalyptus Forest	100% shareholding by some directors of Vanachai Group PCL. and some of the Sahavat Family

Related companies conduct business of wooden board production and distribution in place of natural wood and associated projects with the policy emphasizing ability to produce quality products in related companies with production costs which can compete, support income and product sales in the group.



1.3.4 Shareholders

(1) List of major shareholders

(a) The top ten of shareholders and the amount of shares on the record date as of March 17, 2023

Rank	Shareholders	No. of Shares	% **
*1.	The Vanachai Group of Companies Co., Ltd.	969,379,770	55.864
*2.	The Sahavat Family		
	2.1 Mr.Patta Sahawat	36,000,000	2.075
	2.2 Ms.Phattra Sahawat	36,000,000	2.075
	2.3 Mr.Somprasong Sahavat	36,000,000	2.075
	2.4 Ms.Somjairak Sahavat	36,000,000	2.075
	2.5 Mr.Sittiwat Sahawat	36,000,000	2.075
	2.6 Ms.Nipapat Sahawat	36,000,000	2.075
*3.	The Jaroennawarat Family		
	3.1 Mr.Vasun Jaroenavarat	35,999,999	2.075
	3.2 Mr.Wanthana Jaroennawarat	35,999,999	2.075
*4.	Ms.Yupaporn Boongate	36,000,000	2.075
*5.	Mrs.Siriporn Chaipattanavanich	36,000,000	2.075
6.	Bangkok Bank PCL.	92,764,585	5.346
7.	Sinnsuptawee Asset Management Co., Ltd.	22,806,360	1.314
8.	Mr. Anucha Kitthanamongkolchai	20,070,000	1.157
9.	Mr. Wanchak Kitthanamongkolchai	13,451,000	0.775
10.	Other Shareholders	256,765,767	14.797
Total		1,735,237,480	100.00

* Holding shares together approximately 76.61% of total shares

** = Percentage of total number of shares in issue, totaling 1,735,237,480 shares

(b) Details of the shareholders of The Vanachai Group of Companies Co., Ltd. (The Holding Company)

Rank	Shareholders	No. of Shares	%
1.	Ms.Yupaporn Boongate	510,000	10
2.	Mr.Vasun Jaroenavarat	510,000	10
3.	Mr.Wanthana Jaroennawarat	510,000	10
4.	Mrs.Siriporn Chaipattanavanich	510,000	10
5.	Mr.Patta Sahawat	510,000	10
6.	Ms.Phattra Sahawat	510,000	10
7.	Mr.Somprasong Sahavat	510,000	10
8.	Ms.Somjairak Sahavat	510,000	10
9.	Mr.Sittiwat Sahawat	510,000	10
10.	Ms.Nipapat Sahawat	510,000	10
Total		5,100,000	100

% = Percentage of total number of shares in issue

(2) In the case that the Company has a business of holding company

- None -

(3) Agreement between the major shareholders (Shareholding agreement) on matters affecting the issuance and sale of securities. Or the management of the agreement signed with the company.

- None -



1.4 Number of registered capital and paid-up capital

1.4.1 The Company has registered capital of 1,735,237,480 Baht and paid-up capital of 1,735,237,480 Baht, divided into 1,735,237,480 ordinary shares at the par value of 1.00 Baht per share.

1.4.2 Other types of stock

- None -

1.4.3 Stocks or Convertible Securities

- None -

1.5 Issuance of other securities

- None -

1.6 Dividend payment policy

The dividend payment rate will correspond to the company's policy that would be not less than 40% of the net profit in the fiscal consolidated financial statements. This net profit would be after every legal and company's regulation reserve including accrual of loss (in case). However, all factors including legal, company's financial status, cash flow, current liquidity, conditions, and regulations in every company's contracts, together with, investment plan for both the company and its subsidiaries and any necessary or suitable projects in the future.

For the company's subsidiaries, the dividend payment would not less than 40% of the annual net profit. each year by taking into account various factors, such as legal requirements, financial position, cash flows, liquidity of the Company, terms and conditions of contracts bound by the Company, investment plans of the Company and its subsidiaries, and other necessities and suitability in the future.

Historical Dividend Payment Information

Year	2022	2021	2020	2019
Net Earnings Per Share - Consolidated Financial Statements	0.41	0.75	(0.36)	(0.78)
Net Earnings Per Share - Separate Financial Statements	0.36	0.43	0.07	(0.02)
Dividend per share rate - Dividend (Baht/share)	0.20	0.40	-	-
Dividend to net profit rate (%) From profit for the year - Consolidated financial statements - Shareholders' Equity of the Company	48.42	53.65	-	-



2. Risk Management

2.1 Risk Management Policy and Plan

The Company operates the business of producing and distributing wood-based panels to sell them to manufacturers and customers in the construction and decoration industries, furniture manufacturing industry in domestic and international markets. Operations related to risks are carried out in terms of changes in the business environment and ever-changing business competition situation that may affect the Company's capabilities to achieve its main goals and missions. The Company believes that the risk management throughout the organization will be an important factor enabling the Company to achieve its business goals, promote the ability to adapt to changes in a timely manner as well as create opportunities for continuous business operations so that stakeholders can receive appropriate returns.

The Board of Directors establishes the policy to supervise effective and effective risk management. The Audit Committee is responsible for reviewing the Company's comprehensive risk management process and risk management that will affect its business, and the achievement of its vision, objectives, goals or operational strategies. The Company has the Executive Committee to supervise the Company and its subsidiaries to provide systematic risk management and assign a responsible person for risk management and monitor and supervise the risk management to be at an acceptable level.

The Company conducts risk management through various operations by focusing on allowing employees at all levels to have knowledge, understanding and awareness of risk management and implementing various actions. The risk management framework is set to correspond with the work processes in the organization to raise awareness of potential uncertainties determine the risk tolerance of the organization and communicate to the related operators for acknowledgement.

2.2 Risk factors to the Company's business operations

2.2.1 Risk to business operations of the Company or Company Group

1. Risk on exchange rate

As the main revenue from sales of the Company derives from the overseas sales which mainly require the trading price in U.S. dollars, in a situation where the foreign exchange rate of Thai Baht against the U.S. dollar fluctuates or appreciates more than the currency of a country with exporting competitors, it will cause the impacts on the Company's main revenues, including competitiveness in international markets.

In addition, the Group also purchases raw materials, machinery parts, and machineries in foreign currency, which will cause the risk form foreign exchange. The Company closely monitors the exchange rate situation and considers using any financial instruments to cope with the risks from the situation of exchange rate fluctuations affecting the Company at that time as efficiently as possible. The Company will enter into an appropriate hedging contract appropriately based on the circumstances. The Company has no policy to hold or issue any financial instruments for the purpose of speculation or trading.

2. Risk on interest rate

As at December 31, 2022, the Company and its subsidiaries have short-term loans and long-term loans from financial institutions lease liabilities for an amount of 10,114.30 million baht, representing 79.90% of total liabilities. The interest rate is determined by the lending financial institutions. Every increase or decrease of 0.25% on the interest rate will cause the Company's interest payment to increase or decrease by approximately 25.29 million baht per year. This would have impact on the Company's profit and cash flow. Therefore, we have carefully considered and compared the data from various financial institutions in order to allow the Company to bear the lowest financial costs.



3. Risk of major shareholders holding more than 75% of total shares

As of March 17, 2023, the family of Sahawat, Jaroennawarat, Boongate and Chaipattanavanich hold 1,329,379,768 shares of the company, totally 76.61% of the total amount of the distributed shares, of the company's stock market. As a result, they are able to manipulate the resolution of the shareholders' meeting in almost matters either the appointment of directors or the approval of other matters having acquired the majority vote; except matters relating to laws or articles of association, which requires at least three quarters vote of the shareholders' meeting. It, thus, may be impossible for other shareholders to gather votes to check and balance the power on the matters proposed by the major shareholders.

4. Risk of production cost

In 2022, the Company implemented the plan to reduce energy costs and the action plan to improve production systems and increase productivity, which can prevent risks and impacts from fluctuations in the price of fuels used as energy in production and electricity costs.

5. Risk of environmental impact

Since the production process of the Company and its subsidiaries may affect communities near the factories, the Company has prevented potential problems by establishing guidelines for implementing and monitoring the environmental management inside and outside the factories, reducing the amount of waste in the production process, avoiding the disposal of scrap/waste outside factories, reducing electricity consumption by initializing the solar projects and installing solar cells on factories and buildings' roofs to reduce electricity consumption, and improving production processes to reduce dust and odors as well as requiring continuous impact measurement to meet the industry benchmarks.

2.2.2 Risks of investment of securities holders

- None -

2.2.3 Risk of investment in foreign securities

- None -



3. Business driving for sustainability

3.1 Sustainability management policy and goals

The industrial philosophy of Vanachai Group is to protect forests. It is what the Company has adhered to as a fundamental principle of systematic and environmentally friendly work since its establishment. The Company has two main objectives and goals as follows:

1. Leadership in wood-based panel industry
2. Leadership in forest conservation

Thailand's leadership in wood-based panel industry, along with leadership in forest resource conservation is the proof showing that Vanachai Group does not only focus on developing production and competition competency, but also recognizes the importance and value of natural resources.

Vanachai Group operates businesses with the awareness of nature and produces and creates quality wood-based panel products. Therefore, the selection and use of Vanachai products does not only obtain quality products, but also the participation in environment protection to maintain sustainable and balanced fertility. Vanachai Group's products are based on the industry with an awareness of nature, forest conservation, and the use of quality production technology to create standardized products on the basis of balanced natural protection.

In addition to the Company's business objectives and goals mentioned above, the work environment in the establishment of the Company and its subsidiaries has been continuously improved to create a good work environment and reduce the environmental impact on employees and surrounding communities. As a result, the Company operates businesses and coexist with the community sustainably.

3.2 Management of impacts on stakeholders in business value chain

3.2.1 Business Value Chain

The nature of business value chain represents the relationships of key stakeholders in activities relating business operations from upstream to downstream. It reflects that the Company is committed to creating value for products and services to meet the expectations of stakeholders for sustainable growth. The Company manages and oversees those directly related to the Company or stakeholders by analyzing stakeholders in the Company's operations, including shareholders, employees, customers, partners and business partners, creditors, communities, government agencies, and competitors.

3.2.2 Analysis of stakeholders in business value chain

The Company is committed to conducting business with virtue and social responsibility based on the principle of creating shared value between the organization and all stakeholders for the mutual benefit in a sustainable manner. The operations are supervised to ensure the compliance with laws and guidelines in the good corporate governance principles so that stakeholders will be protected and treated fairly and appropriately.



Guidelines for treatment of stakeholders is summarized as follows:

Stakeholder Groups	Needs / Expectations	Response to Expectations	Engagement Guidelines
1. Shareholder	<ul style="list-style-type: none"> - Performing the management with transparency based on good corporate governance - Earning profits from operations, sustainably growing, increasing values to shareholders 	<ul style="list-style-type: none"> - Conducting business according to corporate governance principles - Providing systems and internal audits - Providing the anti-corruption policy 	<ul style="list-style-type: none"> - Right to attend shareholders' meetings, nominate persons to be elected as directors in advance prior to the date of shareholders' meeting - Right to receive a fair return, including the right to suggest opinions on the Company's business operations through independent directors
2. Employee	- Human rights	<ul style="list-style-type: none"> - Legal human rights protection - Human rights and labor and international practices on human rights 	<ul style="list-style-type: none"> - Surveys and inquiries - Communicating and receiving information by HR
	- Safety, health and environmental protection	<ul style="list-style-type: none"> - Providing the safety and, occupational health management system and environmental management - Complying with the laws, standards and regulations 	<ul style="list-style-type: none"> - Communicating and campaigning the compliance with safety regulations Cultivating the - Awareness of occupational safety
	- Remuneration	<ul style="list-style-type: none"> - Complying with employment contracts - Paying remuneration that is appropriate and competitive in the industry in line with the Company's performances 	<ul style="list-style-type: none"> - Personnel Working Group
	- Welfare	<ul style="list-style-type: none"> - Providing appropriate welfare to employee - Welfare to assist employees in various cases 	<ul style="list-style-type: none"> - Establishing the Welfare Committee to review and revise welfares in accordance with socioeconomic conditions
	- Knowledge and capability development	<ul style="list-style-type: none"> - Providing professional and technical knowledge and capability trainings 	<ul style="list-style-type: none"> - Annual employee development plan
3. Customer	<ul style="list-style-type: none"> - Responding to the needs of customers in terms of quality, price and punctuality 	<ul style="list-style-type: none"> - Products are certified according to standards. - Customer satisfaction Survey 	<ul style="list-style-type: none"> - Providing the customer service section to give advice on products and services, including consultation, problem solutions, and receipt of complaints when there is any problem regarding application



Stakeholder Groups	Needs / Expectations	Response to Expectations	Engagement Guidelines
4. Partners and Business Partners	<ul style="list-style-type: none"> - Complying with the commercial terms and contracts and commitments made with business partners - Complying with the framework of trade competition with transparency and ethics 	<ul style="list-style-type: none"> - Providing the policy to supervise business partners and complying with the Code of Conduct 	<ul style="list-style-type: none"> - Entering into contracts - Holding meetings with business partners to exchange ideas
5. Creditor	<ul style="list-style-type: none"> - Strictly complying with contracts and agreed terms - Repayment of principal and interest - Supervision of collateral 	<ul style="list-style-type: none"> - Strictly adhering to and complying with the terms of contracts 	<ul style="list-style-type: none"> - Coordination and cooperation with each other
6. Community	<ul style="list-style-type: none"> - Not causing pollution from operations - Communities around the establishment have been developed. - Complying with laws 	<ul style="list-style-type: none"> - There are community agencies to participate in activities and receive advice from the community. 	<ul style="list-style-type: none"> - Promoting and developing communities in any areas, such as development of schools and religious sites - Providing assistance to communities on any occasions
7. Government agencies	<ul style="list-style-type: none"> - Complying with laws and related regulations - Cooperation with government agencies 	<ul style="list-style-type: none"> - There are agencies responsible for overseeing, coordinating, implementing, and complying with laws. 	<ul style="list-style-type: none"> - Listening to suggestions with government agencies - Participating in activities as appropriate
8. Competitor	<ul style="list-style-type: none"> - Treating competitors fairly and honestly in accordance with the framework of competition law 	<ul style="list-style-type: none"> - Not seeking confidential information in a dishonest or inappropriate manner - Not performing actions in violation of the intellectual property of competitors - Not destroying the reputation of competitors by making malicious accusations - Supporting and promoting free trade 	<ul style="list-style-type: none"> - Providing communication channels



Communication Channels of Stakeholder

The Company provides communication channels for stakeholders to express opinions, including whistleblowing in the event that any action that is illegal or goes against the Company's Code of Conduct is found, or in that case that there is any unfair matter in relation to the Company. They can notify such matter through the following channels:

1. By mail, submitting to:
 - 1.1 Chairman of Audit Committee
 - 1.2 Managing Director
 - 1.3 Company Secretary

Vanachai Group Public Company Limited
2/1 Wongsawang Road, Wongsawang, Bangsue, Bangkok, 10800
2. By E-mail, submitting to: auditcommittee@vanachai.com

However, contact information shall be kept confidential. The Company provides the measures to protect whistleblowers or complainants. The investigation will not disclose the complainant or informant's identity. Questions, complaints, and suggestions for correction and improvement shall be summarized for further reporting to the Board of Directors.

3.3 Sustainability management in environmental dimension

3.3.1 Environmental policy and guidelines

The Company is determined and adheres to the basic principles of eco-friendly business operations. The process of operation is disseminated to employees in the organization, including social institutions and communities, to drive society to prosperity under good corporate governance principles in order to achieve virtuous business operations by adhering to the responsibility for all stakeholders for sustainable mutual benefit.

The Company has policies and practices that are in accordance with laws, rules, and regulations on environment, which relate to the business operations of the Company and its subsidiaries. The Company is aware of the importance of eco-friendly business operations, which reduces problems and environmental impacts on nearby communities. It focuses on strategies for the efficient use of natural resources and measures to reduce concrete environmental impacts.

3.3.2 Environmental performances

1. Energy Management

The Company and its subsidiaries manage energy efficiency, both electrical and thermal energy. The capacity of renewable energy consumption has been increased by installing solar rooftop system, totaling 13.4 megawatts. There is a plan to install it in 2 projects, totaling 6.3 megawatts, which will be completed and generate electricity by 2024. The total electricity capacity of power generation system from solar rooftop of the Company and its subsidiaries upon the completion of projects is 19.7 megawatts. The heat caused by the production process can be reused in other necessary manufacturing processes, which is energy saving.



Vanachai Group Public Company Limited, Saraburi Factory

- Electricity Generation from Solar Rooftop Project



Vanachai Panel Industries Company Limited (Subsidiary), Surat Thani Factory

- Electricity Generation from Solar Rooftop Project



Quantity of electricity use of the Company (Unit : Kilowatts - Hour)

	2020	2021	2022
Quantity of electricity use	123,228,840.97	134,503,907.82	126,825,522.73

Expenses on electricity use of the Company (Unit : Baht)

	2020	2021	2022
Expenses on electricity use	369,999,028.66	404,361,106.44	448,608,703.19

Quantity of petroleum and fuel use of the Company (Unit : Liter)

	2020	2021	2022
Diesel fuel	1,224,387.28	1,329,747.00	1,264,650.94
Gasoline	4,060	3,721	4,201

Expenses on petroleum and fuel use of the Company (Unit : Baht)

	2020	2021	2022
Expenses on petroleum and fuel use	20,573,181.71	29,772,518.69	37,390,851.83

2. Water management

The Company and its subsidiaries manage water used in the production process. The water used in production processes is reused as much as possible. All the used water will undergo treatment processes and no water is released directly from the production processes of the factory to not affect the environment and surrounding communities.

Quantity of water supply use of the Company (Unit : Cubic meter)

	2020	2021	2022
Quantity of water supply use	128,783	136,483	127,669

Expenses on water supply use of the Company (Unit : Baht)

	2020	2021	2022
Expenses on water supply use	1,545,396	1,637,796	1,532,028

3. Management of refuse, waste and pollution

In the Company's production process, scrap wood is used as the main raw material for production. The Company can use scrap wood left over from other industries such as rubber wood scraps using parts of tree branches or small trunks that cannot be processed, or wood scraps leftovers from processing and wood that are pruned by the gardeners, making them need not be burned for disposal which will cause environmental pollution and global warming. The Company has used those wood scraps in the production to the fullest value without leaving it as waste in the production process. Modern production allows production waste such as dust to be reused in the production process, resulting in no waste caused by scrap wood.

The Company has systematically managed refuse and waste in its business processes in accordance with 3R principle (Reduce Reuse Recycle). There is an efficient refuse sorting system along with creating awareness and participation with related parties to reduce disposal of refuse by landfill method. In addition, the Company conducts environmental quality measurements in its offices and around its establishments at least once a year. In 2022, it was found that the standards for air quality, odors, noises, and lighting were within the normal range as required by law and no cases of chemical leaks were found from the Company's business.



Quantity of garbage and waste of the Company (Unit : Kilogram)

	2020	2021	2022
Total quantity of garbage and non-hazardous waste	22,932	56,160	45,046
Total quantity of garbage and hazardous waste	4,820	15,850	20,600

4. Management to reduce greenhouse gas problems

The Company is aware of the significance of greenhouse gas problem, which is an important factor that directly affects the environment. It is in the process of studying for preparation of plans to manage and reduce the greenhouse gases arising from the Company's operations.

The main cause of greenhouse gas problems from major enterprises is combustion to generate energy or heat for machinery, the use of vehicles in the corporate transportation system, the use of electricity from power plants that use natural gas, oil, or coal as fuel.

In the production process, the Company emphasizes on the use of machines that use technology that will efficiently use heat to reduce energy wastage. Consequently, the waste of raw materials used in production is reduced hence reducing overall greenhouse gas generation.

The Company and its subsidiaries have projects to reduce electricity consumption from the above-mentioned power plants by installing Solar Rooftop for solar power generation system which will reduce the total amount of greenhouse gas emissions, with the 5 projects as follow:

As of 31 December 2022, 5 projects have been completed and in operation.

Location (factory)	Power generation	Reduction of amount of greenhouse gas emissions
1.Saraburi factory (Phase 1)	3.538 MWp	2,200.9 tCO2 annually
2.Chonburi factory	2.552 MWp	1,587.5 tCO2 annually
3.Surat Thani factory (Phase 1)	3.242 MWp	2,016.8 tCO2 annually
4.Saraburi factory (Phase 2)	3.328 MWp	2,070.4 tCO2 annually
5.Chonburi factory (Phase 2)	0.739 MWp	459.8 tCO2 annually
Total in operation	13.399 MWp	8,335.4 tCO2 annually

In the process of implementing 2 projects

Location (factory)	Power generation	Reduction of amount of greenhouse gas emissions	Scheduled for completion
1.Saraburi factory (Phase 3)	1.801 MWp	1,120.4 tCO2 annually	2023
2.Surat Thani factory (Phase 2)	4.472 MWp	2,781.7 tCO2 annually	2024
Total In progress	6.273 MWp	3,902.1 tCO2 annually	

In addition, the Company and its subsidiaries are studying to change the use of vehicles in factories that use internal combustion engines to use electric vehicles which will be another way to reduce greenhouse gas emissions.

However, the Company intends to reduce the greenhouse gas emissions of the Company and its subsidiaries from its business activities as much as possible in order to reduce impact on the environment for social sustainability and balanced company business.



3.4 Sustainability management in the social dimension

3.4.1 Social policies and practices

The Company operates its business by adhering to social responsibility for all stakeholders for the benefit and coexistence of all parties.

1. Conducting business with fairness

The Company adheres to the principles of fair business practices to all stakeholders, prevents monopoly, abuse of power, manipulation of market competition mechanisms, and conducts business with transparency, protects customer data and privacy, provides fair services strictly within the framework of laws and trade agreements.

2. Anti-Corruption

The Company is committed to operating in accordance with the principles of good corporate governance, with the intent to fight against corruption which may affect decision-making in business operation with bias or embarrassment or in conflicts of interest.

3. Respecting human rights

The Company places importance on respecting human rights by giving importance to all stakeholders for them to have their rights under the relevant laws or in accordance with agreement with the Company. There is a guideline for employees to treat their colleagues and other parties involved equally, do not infringe on the rights of employees, giving employees the right to express their opinions, and the Company encourages employees to be representatives on the Company's various committees, such as the Employee Welfare Committee, the Occupational Safety, Health, and Environment Committee.

4. Fair treatment of labor

The Company attaches importance to human resource management with fairness and non-discrimination. Employees have been developed to prepare for their own and the Company's sustainable growth. There is also appropriate policy to compensate and provide welfare for employees, as well as setting compensation budget that is consistent with the Company's performance. It also promotes environmental and safety management in the employee's workplace.

5. Responsibility to consumers

The Company produces quality products with regard to safety for use, meets the needs of consumers, and is also environmentally friendly, as well as in terms of technology to reduce environmental and social impacts. The Company also improve and develop products and services to meet the needs of consumers.

6. Care for the environment

The Company attaches great importance to environmental protection in its business operations by developing environmentally friendly production processes and services, increasing energy efficiency and using renewable energy by installing Solar Rooftop for solar power generation totaling 13.4 MW that will reduce dependence on electricity generated from power plants that use natural gas, oil, or coal as fuel which consequently help reduce the amount of carbon dioxide emitted into the atmosphere.

7. Community and society development

The Company participates in and supports community development and helps to continually promote the quality of life of the community and society surrounding the Company's and its subsidiaries' establishments.

3.4.2 Social Performance

The Company runs the business by adhering to social responsibility and all related parties for the benefits and coexistence. It is committed to carry out social activities, give back to the society and increase quality of life of the community, and run a sustainable business while creating balances with respect to economic, social and environmental aspects.



4. Management Discussion and Analysis: MD&A

4.1 Analysis of operations and financial position

With respect to performance in 2022, the Company and its subsidiaries had revenue from sales totaling of 13,137.6 million Baht, an increase from that of the year 2021 by the amount of 149.9 million Baht, or equivalent to 1 percent, as a result of the improved economic situation from the first half of the year and the pandemic of Coronavirus infection disease 2019 (COVID-19), accelerating economic activities and demand for goods and services. The main products of the Company, namely MDF Board and Particleboard had an increased quantity of sales by 9 percent and 4 percent, respectively, with the average selling prices increasing approximately 22 percent and 18 percent, respectively, as compared with the same period of the year 2021. Thus, the operating performance over the first half of the year 2022, the Company and its subsidiaries had a total revenue from sales of 7,511.1 million Baht, approximately an increase of 28 percent as compared with the same period of the year 2021, and a net profit for the first 6 months of the year 2022 amounting to 691.2 million Baht, an increase of 46 percent as compared with the same period of the year 2021.

During the second half of the year 2022, the result of accelerating world demand for goods and services caused inflation in many countries including Thailand, to rise significantly, as well as the result of the geographical conflict between Russia and Ukraine starting from the end of the first quarter of the year 2022, the lockdown of key cities of China. These factors led to supply chain disruption, rising prices of factors of production and energy. To control the inflation rate by increasing the policy interest rate of many countries, particularly the United States, affected the Thai Baht to fluctuate against the US dollar. Such factors caused the economic situations to fluctuate and become uncertain. The export sector contracted making the quantity of the Company's main products, namely MDF Board and Particleboards, sold reduced by around 28 percent and 52 percent, respectively, as compared with the same period of the year 2021. Thus, the operating performance for the second half of the year 2022, the Company and its subsidiaries had a total revenue from sales of 5,626.5 million Baht, a decrease approximately 21 percent as compared to the same period of the year 2021, and the net profit for the year 2022 equaling to 742.4 million Baht, a decrease of 43 percent as compared with the same period of the year 2021.

Analysis of Profit and Loss of the Company and its Subsidiaries

In 2022, the Company and its subsidiaries had the profit for the year equaling to 742.4 million Baht. If comparing with the year 2021 which had the profit of 1,308.4 million Baht, the profit declined by the amount of 566.0 million Baht, or equivalent to 43 percent, with the following important reasons:

1. The total revenue from sales increased by 149.9 million Baht, or equivalent to 1 percent from that of the year 2021. The main reasons include the quantity of MDF Board and Particleboards sold reduced by 11 percent and 12 percent, respectively from the year 2021, mainly from a reduction of foreign sales, i.e. a decline of 13 percent and 10 percent, respectively. On the other hand, the average prices increased by 12 percent and 10 percent from the year 2021, respectively, resulting in such an increase in the total revenue from sales. The revenue from sales can be divided into domestic sales and foreign sales as follows:

	Unit	2022	2021
Revenue from sales - domestic			
• Sales to general customers	Million Baht	2,079.22	2,124.36
• Sales to related companies	Million Baht	175.76	177.72
Total Revenue from sales - domestic	Million Baht	2,254.98	2,302.08
Revenue from sales - international	Million Baht	10,882.65	10,685.65
Total Revenue from sales	Million Baht	13,137.63	12,987.73
Proportion between domestic sales and export sales		17:83	18:82

2. The cost of sales amounted to 10,553.8 million Baht, an increase of 806.8 million Baht due to the prices of factors of production and energy prices increased.



Regarding the return on equity, the company paid dividends for the operating results of the year 2022, 2021 and 2020 as detailed below;

Year performance		2022	2021	2020
Profit for the Year - shareholders of the Company	Million Baht	716.69	1,293.78	(590.48)
Dividend paid	Baht / share	0.20	0.40	-
Total Dividend paid	Million Baht	347.05	694.09	-
Dividend payout ratio *	Percent	48.42	53.65	-

* Dividend payment rates were in accordance with the Company's policy requiring the rate of dividends of not less than 40% of the net profit of the consolidated financial statements in each accounting period after deducting all kinds of reserves stipulated by laws and the Company, including the accumulated losses brought forward (if any). However, various factors would be taken into account for such dividend payout, such as legal requirements, financial position, cash flow, liquidity of the Company, terms and conditions of contracts bound by the Company, as well as the investment plans of the Company and its subsidiaries, including necessity and any suitability in the future.

On February 21, 2023, the Board of Directors' Meeting passed the resolution to propose the 2023 Annual General Meeting of Shareholders to approve the dividend payment for operating results in 2022 at the rate of 0.20 Baht per share, totaling 347.05 million Baht, representing 48.42% of the profit for the year (profit of shareholders' equity of the Company) of the consolidated financial statements for the year 2022. On September 2, 2022, the interim dividend was paid at the rate of 0.10 Baht per share, amounting to 173.5 million Baht. Therefore, the remaining dividend payment is 0.10 Baht per share, amounting to 173.5 million Baht. Payment is due on May 17, 2023.

Financial Position

Total Assets

Main elements of assets of the Company and its subsidiaries were trade receivables and other receivables, inventory and property, plant, and equipment.

Major Components of Assets	2022	2021
Trade receivable and other receivable	6.03%	6.82%
Inventories	16.15%	13.69%
Property, Plant and Equipment	62.91%	64.85%

As at December 31, 2022, the total asset of the Company and its subsidiaries was 20,127.9 million Baht increased by 86.4 million Baht compared with the total asset of 20,041.5 million Baht in 2021. The details of significant increase or decrease of assets were as follows:

1. Cash and cash equivalents decreased by 126.2 million Baht.
2. Trade and other receivables decreased by 154.3 million Baht.
3. Revenue Department receivable increased by 106.1 million Baht.
4. Inventories increased by 507.0 million Baht, due to the increase of finished goods of 397.2 million Baht, work in process of 61.4 million Baht, supplies of 54.2 million Baht, goods in transit of 10.9 million Baht and the decrease of raw material of 16.5 million Baht.
5. Spare parts for maintenance increased by 94.4 million Baht.
6. Property, plant, and equipment decreased by 334.7 million Baht.
7. Right-of- use asset decreased by 17.9 million Baht.
8. Intangible assets increased by 18.4 million Baht.



Total Liabilities

As at December 31, 2022, the total liabilities of the Company and its subsidiaries were 12,658.9 million Baht, increased by 28.0 million Baht compared with that of 12,630.9 million Baht in the year 2021. The details of significant increase or decrease of liabilities were as follows:

1. Short-term loans from financial institutions increased by 618.2 million Baht.
2. Trade and other payable decreased by 319.6 million Baht.
3. Advances received from customers increased by 491.8 million Baht.
4. Corporate tax payable increased by 30.4 million Baht.
5. Long-term loans from financial institutions decreased by 783.9 million Baht.
6. Lease liabilities decreased by 13.8 million Baht.
7. Employee benefit obligations increased by 2.2 million Baht.

Shareholders' Equity

As at December 31, 2022, the total shareholders' equity of the Company and its subsidiaries were 7,469.0 million Baht, increased by 58.4 million Baht, compared with that of 7,410.6 million Baht in 2021, due to net profit of operating results and the interim dividend payout during 2022.

As at December 31, 2022, the debt to equity ratio was 1.69:1 decreased by 0.01 times compared with that of 1.70:1 in the year 2021. The main reasons were the decrease of loans from financial institutions, the decrease of trade and other payables, the increase of advances received from customers, the decrease of lease liabilities and the increase of retained earnings from operating results.

Liquidity

Cash Flow

For the period ended December 31, 2022, the Company and its subsidiaries had cash flow from operating activities of 1,866.0 million Baht, cash flow used in investing activities of 754.4 million Baht and cash flow used in financing activities of 1,237.8 million Baht. The balance of cash and cash equivalents as at December 31, 2022 was 1,355.6 million Baht, decreased to 126.2 million Baht from the year 2021. It can be summarized as follows;

1. Net cash received from operating activities was 1,866.0 million Baht, decreased by 551.3 million Baht, due to the decrease of operating profits before changes in operating assets and liabilities of 365.5 million Baht, the decrease of operating assets 367.5 million baht, the decrease of operating liabilities of 483.4 million Baht, the decrease of cash received from interest income of 1.6 million Baht and the increase of cash paid for income tax of 68.9 million Baht.
2. Net cash used in investing activities was 754.4 million Baht, decreased by 44.7 million Baht, due to the decreasing investment of the investment project.
3. Net cash used in financing activities was 1,237.8 million Baht, increased by 5.7 million Baht, due to the increase of short-term loans from financial institutions of 1,229.1 million Baht, the decrease of long-term loans from financial institutions of 688.6 million Baht, the decrease of cash paid for lease liabilities of 20.7 million Baht, the increase of cash paid for interest of loans of 40.5 million Baht and the increase of cash paid for dividend of 526.6 million Baht.



Liquidity Ratio

	2022 time	2021 time	Increase (Decrease)
Liquidity ratio	1.03	1.17	(0.14)
Quick Liquidity ratio	0.37	0.50	(0.13)
Cash Flow Liquidity ratio	0.31	0.46	(0.15)

- The liquidity ratio decreased because the current asset increased by 427.0 million Baht and the current liabilities increased by 1,180.4 million Baht.
- The quick ratio decreased due to the decrease of cash and cash equivalents of 126.2 million Baht, the decrease of trade receivables of 168.4 million Baht and the increase of current liabilities of 1,180.4 million Baht.
- The cash flow liquidity ratio decreased due to the decrease of the cash flow from operating activities of 551.3 million Baht and the increase of the average current liabilities. The Company had sufficient liquidity for operations and due liabilities repayment.

Profitability Ratio and Efficiency ratio

	2022 %	2021 %	Increase (Decrease)
Gross margin rate	20	25	(5%)
Operating profit rate	9	12	(3%)
Net profit rate	5	10	(5%)
Return on equity rate	10	19	(9%)
Return on assets rate	4	7	(3%)

- The profit of the Company and its subsidiaries for the year 2022 decreased by 566.0 million Baht from the year 2021 (Section: Analysis on Profit and Loss of Company and its Subsidiaries), resulting in the decrease of the profitability ratio and the efficiency ratio.

Financial Policy Analysis Ratio

	2022 time	2021 time	Increase (Decrease)
Debt to equity ratio	1.69	1.70	(0.01)
Ability to pay of interest ratio	7.02	9.13	(2.11)
Ability to pay of obligations ratio	0.50	0.74	(0.24)

- Debt to equity ratio decreased due to the increase of the total liabilities of 28.0 million Baht and the total shareholders' equity increased by 58.4 million Baht (the increase of retained earnings from operations).
- Interest coverage ratio decreased due to the decrease of profit from operating activities of 457.1 million Baht, the increase of interest expenses of 37.6 million Baht.
- Debt service coverage ratio decreased due to the decrease of profit from operating activities of 457.1 million Baht, the increase of short-term liabilities of 977.8 million Baht.

Capital Expenditure in 2022

1. The Solar Rooftop installation at the Particleboard manufacturing plant, implemented by Vanachai Group Public Company Limited at Saraburi Plant, the investment budget of 125 million Baht. It can operate in the 3rd quarter of the year 2022.
2. The plywood manufacturing plant construction project with the production capacity of 60,000 cubic meters per year, implemented by Vanachai Panel Industries Co., Ltd. at Surat Thani Plant, the investment budget of 200 million Baht. It is expected to manufacture and distribute by the 2nd quarter of the year 2023.



Sources of fund for all 2 projects

Loans from Domestic Financial Institutions.

Long-term liabilities

As of December 2022, company and its subsidiaries have long-term loans as follows;

1. Long-term loan from domestic financial institution (Vanachai Group Plc. - Borrower)

Amount	200.0 Million Baht
Outstanding Balance as of December 31, 2022	48.0 Million Baht
Financial Institution	Bangkok Bank Public Company Limited
Collateral	Machinery in the project of HDF Veneered Flooring Manufacturing Plant (Saraburi Plant) owned by Vanachai Group Public Company Limited with mortgage-backed security
Payment of Interest	On the last working day of the month
Payment of Principal	See Note 16 to the financial statements under Section 3 Financial Statements.
Other credit term conditions	Maintain the financial ratio by calculating from the consolidated financial statements and the separate financial statements as follows: 1. Maintain Debt to Equity Ratio not more than 2.50 times. 2. Maintain a DSCR ratio of not less than 1.10 times.

2. Long-term loan from domestic financial institution (Vanachai Group Plc. - Borrower)

Amount	150.0 Million Baht
Outstanding Balance as of December 31, 2022	Paid in Full
Financial Institution	Kasikornbank Public Company Limited
Collateral	Registered Mortgage No. 3, Title Deed No.55869, Ban That Sub-district, Kaeng Khoi District, Saraburi Province.
Payment of Interest	On the last working day of the month
Payment of Principal	See Note 16 to the financial statements under Section 3 Financial Statements.
Other credit term conditions	1. The Company must maintain DSCR ratio of not less than 1.10 times. (Numbers from audited annual consolidated financial statements and tested annually) 2. The Company must maintain Debt: Equity ratio of not more than 2.5 times. (Numbers from audited annual consolidated financial statements and tested annually)

3. Long-term loan from domestic financial institution (Vanachai Panel Industries Co., Ltd. - Borrower)

Amount	2,200.0 Million Baht
Outstanding Balance as of December 31, 2022	1,505.0 Million Baht
Financial Institution	Bangkok Bank Public Company Limited
Collateral	1. Land and building of the project owned by the Company are used as the loan mortgage. 2. All machinery and equipment of the project owned by the Company.
Payment of Interest	On the last working day of the month
Payment of Principal	See Note 16 to the financial statements under Section 3 Financial Statements
Other credit term conditions	Maintain a D/E ratio of not more than 2.50 times throughout the term of the loan agreement.



4. Long-term loan from domestic financial institution (Vanachai Panel Industries Co., Ltd. - Borrower)

Amount	2,000.0 Million Baht
Outstanding Balance as of December 31, 2022	1,780.0 Million Baht
Financial Institution	Bangkok Bank Public Company Limited
Collateral	1. Land and buildings in the project location company ownership. 2. Machineries OSB project, company ownership by the company are registered as the business contract collateral.
Payment of Interest	On the last working day of the month
Payment of Principal	See Note 16 to the financial statements under Section 3 Financial Statements
Other credit term conditions	1. Maintain D/E ratio of not more than 2.5 times during lifetime of the loan. 2. The company shall allow Vanachai Group Pcl. to maintain shareholding ratio of not less than 99.99 percent of paid-up capital during the validity of loan agreement.

5. Long-term loan from domestic financial institution (Vanachai Group Plc. - Borrower)

Amount	750.0 Million Baht
Outstanding Balance as of December 31, 2022	350.0 Million Baht
Financial Institution	Kasikornbank Public Company Limited
Collateral	1. Registered Mortgage No. 3, Land and Buildings, Title Deed No.55869, Land No. 395, Ban That Sub-district, Kaeng Khoi District,Saraburi Province. 2. Registered Additional Mortgage No. 2, Land and Buildings,Title Deed No. 59283, Land No. 431, Ban That Sub-district, Kaeng Khoi District,Saraburi Province as mortgage in Article 1. 3. The machinery and equipment of the project total 34 units are registered as the business contract collateral.
Payment of Interest	On the last working day of the month
Payment of Principal	See Note 16 to the financial statements under Section 3 Financial Statements
Other credit term conditions	1. The Company must maintain Debt: Equity ratio of not more than 2.5 times. 2. The Company must maintain DSCR ratio of not less than 1.10 times.

6. Long-term loans from domestic financial institutions (Vanachai Panel Industries Co., Ltd. - Borrower)

Amount	1,300.0 Million Baht
Outstanding Balance as of December 31, 2022	1,041.0 Million Baht
Financial Institution	Bangkok Bank Public Company Limited
Collateral	1. Property (MDF-1 Plant) with buildings, the ownership of the Company, mortgage registration as a collateral. 2. Machinery (MDF-1 Plant), the ownership of the Company, contract registration, guaranteed by the business collateral.
Payment of Interest	On the last working day of the month
Payment of Principal	See Note 16 to the financial statements under Section 3 Financial Statements
Other credit term conditions	1. Maintaining Debt to Equity Ratio of not exceeding 2.50 times 2. Vanachai Group Public Company Limited maintains the shareholding proportion of not less than 99.99% of the Company's issued and paid-up registered capital.



7. Long-term loans from domestic financial institutions (Vanachai Group Plc. - Borrower)

Amount	500.0 Million Baht
Outstanding Balance as of December 31, 2022	447.0 Million Baht
Financial Institution	Kasikornbank Public Company Limited
Collateral	1. Mortgage Registration No. 1, property with buildings on the Title Deed No. 12653 Nong E-run Sub-district, Ban Bueng District (Phanat Nikhom), Chonburi Province 2. Registering business collateral of machinery, location of collateral Nong E-run Sub-district, Ban Bueng District (Phanat Nikhom), Chonburi Province
Payment of Interest	On the last working day of the month
Payment of Principal	See Note 16 to the financial statements under Section 3 Financial Statements
Other credit term conditions	1. Maintaining the DSCR of not less than 1.1 times for the year 2020 - 2024 2. Maintaining the DE Ratio of not exceeding 2.5 times throughout the term of credit limit

8. Long-term loans from domestic financial institutions (Vanachai Group Plc. - Borrower)

Amount	95.0 Million Baht
Outstanding Balance as of December 31, 2022	21.5 Million Baht
Financial Institution	Bangkok Bank Public Company Limited
Collateral	Registering business collateral of electricity generation with solar energy and equipment
Payment of Interest	On the last working day of the month
Payment of Principal	See Note 16 to the financial statements under Section 3 Financial Statements
Other credit term conditions	Maintaining financial ratios (Consolidated financial statements) as follows; 1. Total Debt to Equity Ratio of not exceeding 2.50 times 2. Debt Service Coverage Ratio of not less than 1.10 times Maintaining financial ratios (Separate financial statements) as follows; 1. Total Debt to Equity Ratio of not exceeding 2.50 times 2. Debt Service Coverage Ratio of not less than 1.20 times

9. Long-term loans from domestic financial institutions (Vanachai Group Plc. - Borrower)

Amount	600.0 Million Baht
Outstanding Balance as of December 31, 2022	480.0 Million Baht
Financial Institution	Bangkok Bank Public Company Limited
Collateral	1. Land and buildings of the ownership project of Vanachai Energy Industries Company Limited are mortgaged as collateral. 2. Registration of the business collateral agreement, including machineries in project, ownership of Vanachai Energy Industries Company Limited, is the guarantee to the bank.
Payment of Interest	On the last working day of the month
Payment of Principal	See Note 16 to the financial statements under Section 3 Financial Statements



Other credit term conditions	Maintaining financial ratio (consolidated financial statements) as follows: 1. Debt to Equity Ratio of not exceeding 2.50 times 2. Debt Service Coverage Ratio of not less than 1.10 times Maintaining financial ratio (separate financial statements) as follows: 1. Debt to Equity Ratio of not exceeding 2.50 times 2. Debt Service Coverage Ratio of not less than 1.20 times
------------------------------	--

10. Long-term loans from domestic financial institutions (Vanachai Group Plc. - Borrower)

Amount	316.0 Million Baht
Outstanding Balance as of December 31, 2022	295.0 Million Baht
Financial Institution	Kasikornbank Public Company Limited
Collateral	1. Land and buildings with the title deed No. 24495, Nong E-run Sub-district, Ban Bueng District (Phanat Nikhom), Chonburi Province, are mortgaged as collateral. 2. Registration of Business Collateral Act in the category of factory machineries, Chonburi Province, is the collateral.
Payment of Interest	On the last working day of the month
Payment of Principal	See Note 16 to the financial statements under Section 3 Financial Statements
Other credit term conditions	1. Maintaining DSCR of not less than 1.1 times and DE Ratio of not exceeding 2.5 times 2. The registered capital increase of not less than 600,000,000 Baht is required by July, 2020

11. Long-term loans from domestic financial institutions (Vanachai Panel Industries Co., Ltd. - Borrower)

Amount	145.0 Million Baht
Outstanding Balance as of December 31, 2022	130.5 Million Baht
Financial Institution	Bangkok Bank Public Company Limited
Collateral	1. Land Nor.Sor.3Kor., Title Deed No. 357., Khao Niphan Sub-district, Wiangsa District, Surat Thani Province, and buildings with the ownership project of Vanachai Panel Industries Company Limited, are mortgaged as the collateral. 2. Registration of the business collateral agreement, including machineries, with the ownership of Vanachai Panel Industries Company Limited as the guarantee
Payment of Interest	On the last working day of the month
Payment of Principal	See Note 16 to the financial statements under Section 3 Financial Statements
Other credit term conditions	1. Maintain Debt to Equity Ratio not more than 2.5 times 2. Maintain Debt Service Coverage Ratio (DSCR) not less than 1.1 times

12. Long-term loans from domestic financial institutions (Vanachai Panel Industries Co., Ltd. - Borrower)

Amount	70.00 Million Baht
Outstanding Balance as of December 31, 2022	40.75 Million Baht
Financial Institution	Bangkok Bank Public Company Limited



Collateral	1. Land Nor.Sor.3Kor., Title Deed No. 120, 328, 338, 353, 370, 377, 888, 2371, 4464, 4503, Thung Luang Sub-district, Khao Niphan, Wiangsa District, Surat Thani Province, and buildings with the ownership project of Vanachai Panel Industries Company Limited, are mortgaged as the collateral. 2. Registration of the business collateral agreement, including machineries, with the ownership of Vanachai Panel Industries Company Limited as the guarantee
Payment of Interest	On the last working day of the month
Payment of Principal	See Note 16 to the financial statements under Section 3 Financial Statements
Other credit term conditions	1. Maintain Debt to Equity Ratio not more than 2.5 times 2. Maintain Debt Service Coverage Ratio (DSCR) not less than 1.1 times
13. <u>Long-term loans from domestic financial institutions</u> (Vanachai Panel Industries Co., Ltd. - Borrower)	
Amount	90.0 Million Baht
Outstanding Balance as of December 31, 2022	67.5 Million Baht
Financial Institution	Bangkok Bank Public Company Limited
Collateral	1. Land Nor.Sor.3Kor., Title Deed No. 357, Khao Niphan Sub-district, Wiangsa District, Surat Thani Province, and buildings with the ownership project of Vanachai Panel Industries Company Limited, are mortgaged as the collateral 2. Title Deed No. 13293, 13294, 13295, 13296, 13297, 13334, Khao Niphan Sub-district, Wiangsa District, Surat Thani Province, and buildings with the ownership project of Vanachai Panel Industries Company Limited, are mortgaged as the collateral. 3. Registration of the business collateral agreement, including machineries, with the ownership of Vanachai Panel Industries Company Limited as the guarantee
Payment of Interest	On the last working day of the month
Payment of Principal	See Note 16 to the financial statements under Section 3 Financial Statements
Other credit term conditions	1. Maintain Debt to Equity Ratio not more than 2.5 times 2. Maintain Debt Service Coverage Ratio (DSCR) not less than 1.1 times
14. <u>Long-term loans from domestic financial institutions</u> (Vanachai Group Plc. - Borrower)	
Amount	100.0 Million Baht
Outstanding Balance as of December 31, 2022	100.0 Million Baht
Financial Institution	Export-Import Bank of Thailand
Payment of Interest	On the last working day of the month
Payment of Principal	See Note 16 to the financial statements under Section 3 Financial Statements
15. <u>Long-term loan from domestic financial institution</u> (Vanachai Panel Industries Co., Ltd. - Borrower)	
Amount	50.0 Million Baht
Outstanding Balance as of December 31, 2022	50.0 Million Baht
Financial Institution	Export-Import Bank of Thailand
Payment of Interest	On the last working day of the month
Payment of Principal	See Note 16 to the financial statements under Section 3 Financial Statements



16. Long-term loans from domestic financial institutions (Vanachai Group Plc. - Borrower)

Amount	125.0 Million Baht
Outstanding Balance as of December 31, 2022	120.0 Million Baht
Financial Institution	Kasikornbank Public Company Limited
Collateral	1. Land and buildings No. 4, Title Deed No. 55869, and Securities No. 3, Title Deed No. 59283, Saraburi Province, are mortgaged as the collateral. 2. Registration of the Solar Panel Business Collateral Act, including machinery.
Payment of Interest	On the last working day of the month
Payment of Principal	See Note 16 to the financial statements under Section 3 Financial Statements
Other credit term conditions	1. Maintain Debt Service Coverage Ratio (DSCR) not less than 1.1 times 2. Maintain Debt to Equity Ratio (DE ratio) not more than 2.5 times

17. Long-term loans from domestic financial institutions (Vanachai Panel Industries Co., Ltd. - Borrower)

Amount	95.0 Million
Outstanding Balance as of December 31, 2022	No loans have been withdrawn
Financial Institution	Bangkok Bank Public Company Limited
Collateral	1. Land Nor.Sor.3Kor., Title Deed No. 1198, 1199, 1200, 1201, 1202, 1723, 1724, 1725, 4463, 4468, 4469, 4470, 4597, 4598, 4599, 4600, 4602, 4652, 4655, Thung Luang Sub-district, Wiangsa District, Surat Thani Province, and buildings with the ownership project of Vanachai Panel Industries Company Limited, are mortgaged as the collateral. 2. Registration of the business collateral agreement, including machineries, with the ownership of Vanachai Panel Industries Company Limited as the guarantee
Payment of Interest	On the last working day of the month
Payment of Principal	See Note 16 to the financial statements under Section 3 Financial Statements
Other credit term conditions	1. Maintain Debt to Equity Ratio not more than 2.5 times 2. Maintain Debt Service Coverage Ratio (DSCR) not less than 1.1 times

- Long-term loans of the Company Group. A floating rate as of December 31, 2022 is between 3.00%-4.79%



4.2 Main Factors and Influences with Potential Impact on Future Performance of Financial Status

Because the company and its subsidiaries are in the alternative wooden board production industry with many domestic manufacturers, the company is mainly dependent on domestic sales and exports. In particular, overall production capacity in the industry exceeds domestic demand and is dependent on exports. Therefore, impacts on performance are dependent on trading partner economies which may be impacted by the overall global economy, causing competition in the market, other producers in the market mostly use price policies in marketing. This will cause severe competition, thereby potentially diminishing sale prices with impacts on the company's sales.

Concerning factors with significant impacts production cost gains or losses, the factors consist of wood raw material prices which will be consistent with market demands, the price of resin and natural disasters such as floods in pararubber plantations and rises in oil prices in the world market, which will result in higher prices for raw material costs used in production and higher sales costs. Inability to compensate for costs with product sale prices will result in decreased gross profit for the company.

Furthermore, domestic and foreign cargo transportation cost situations are factors that also influence the company's market competition from influence on sales price specifications to customers.

With regard to long-term loans, all long-term loans of the company and its subsidiaries were made using the baht currency with no risk of fluctuations in exchange rates and floating interest rates. Higher interest rates will have impacts causing higher interest expenses with impacts on future performance or financial status. The company has made thorough and careful financial plans to prevent impacts on the company's liquidity.



4.3 Information from financial statements and key financial ratios

Summary of information from financial statements

VANACHAI GROUP PUBLIC COMPANY LIMITED AND ITS SUBSIDIARIES

STATEMENTS OF FINANCIAL POSITION

As at 31 December 2022, 2021, 2020

(Unit : Baht)

	2022		2021		2020	
	Baht	%	Baht	%	Baht	%
Assets						
Current assets						
Cash and cash equivalent items	1,355,551,973.54	7%	1,481,774,107.98	7%	1,095,638,921.13	6%
Trade and other receivable	1,213,296,016.47	6%	1,367,570,925.50	7%	909,027,988.73	5%
Revenue Department receivable	324,439,634.98	2%	218,301,285.50	1%	116,803,881.10	1%
Inventories	3,249,732,637.19	16%	2,742,696,581.35	14%	2,191,738,696.41	12%
Maintenance supplies	731,163,857.16	4%	636,792,524.84	3%	618,155,278.40	3%
Total current assets	6,874,184,119.34	34%	6,447,135,425.17	32%	4,931,364,765.77	26%
Non-current assets						
Property, plant and equipment	12,661,566,708.20	63%	12,996,331,234.58	65%	13,413,525,980.99	71%
Right-of-use assets	495,061,518.34	2%	513,027,594.26	3%	440,847,288.69	2%
Intangible assets	32,138,029.24	0%	13,659,224.08	0%	12,753,953.18	0%
Deferred tax assets	57,248,838.55	0%	57,241,586.74	0%	53,501,730.70	0%
Other non-current assets	7,746,584.23	0%	14,104,339.37	0%	7,743,009.52	0%
Total non-current assets	13,253,761,678.56	66%	13,594,363,979.03	68%	13,928,371,963.08	74%
Total assets	20,127,945,797.90	100%	20,041,499,404.20	100%	18,859,736,728.85	100%



VANACHAI GROUP PUBLIC COMPANY LIMITED AND ITS SUBSIDIARIES
STATEMENTS OF FINANCIAL POSITION
As at 31 December 2022, 2021, 2020

(Unit : Baht)

	2022		2021		2020	
	Baht	%	Baht	%	Baht	%
Liabilities and shareholders' equity						
Current liabilities						
Short-term loans from financial institutions	3,126,546,053.32	16%	2,508,330,105.06	13%	3,115,972,144.59	17%
Trade and other payable	1,245,805,183.04	6%	1,565,417,243.37	8%	982,446,689.80	5%
Advances received from customers	788,592,943.45	4%	296,790,650.05	1%	255,369,742.72	1%
Current portion of long-term liabilities						
Long-term loans from financial institutions	1,415,400,003.96	7%	1,053,900,000.00	5%	507,000,000.00	3%
Lease liabilities	40,759,781.38	0%	42,701,257.33	0%	64,452,729.10	0%
Income tax payables	56,683,825.14	0%	26,246,222.09	0%	-	0%
Total current liabilities	6,673,787,790.29	33%	5,493,385,477.90	27%	4,925,241,306.21	26%
Non-current liabilities						
Long-term loans from financial institutions	5,060,849,996.04	25%	6,206,250,000.00	31%	6,848,500,000.00	36%
Lease liabilities	470,747,076.95	2%	482,557,707.14	2%	383,633,453.07	2%
Employee benefit obligations	426,929,482.06	2%	424,717,435.37	2%	397,846,448.39	2%
Deferred tax liabilities	18,815,600.01	0%	18,720,576.40	0%	23,136,216.25	0%
Other non-current liabilities	7,766,208.67	0%	5,238,063.11	0%	5,664,510.70	0%
Total non-current liabilities	5,985,108,363.73	30%	7,137,483,782.02	36%	7,658,780,628.41	41%
Total liabilities	12,658,896,154.02	63%	12,630,869,259.92	63%	12,584,021,934.62	67%



VANACHAI GROUP PUBLIC COMPANY LIMITED AND ITS SUBSIDIARIES
STATEMENTS OF FINANCIAL POSITION
As at 31 December 2022, 2021, 2020

(Unit : Baht)

	2022		2021		2020	
	Baht	%	Baht	%	Baht	%
Shareholders' equity						
Share capital						
Authorized share capital						
1,790,865,001 ordinary shares @ Baht 1.00	-		-		1,790,865,001.00	
1,735,237,480 ordinary shares @ Baht 1.00	1,735,237,480.00		1,735,237,480.00		-	
Issued and paid-up share capital						
1,735,237,480 ordinary shares @ Baht 1.00	1,735,237,480.00	9%	1,735,237,480.00	9%	1,735,237,480.00	9%
Premium on ordinary shares	1,482,634,161.00	7%	1,482,634,161.00	7%	1,482,634,161.00	8%
Retained earnings						
Appropriated-Legal reserve	173,523,748.00	1%	173,523,748.00	1%	162,136,232.41	1%
Unappropriated	4,004,077,074.59	20%	3,965,843,467.20	20%	2,856,978,005.64	15%
Total shareholders' equity of the Company	7,395,472,463.59	37%	7,357,238,856.20	37%	6,236,985,879.05	33%
Non-controlling interests of subsidiaries	73,577,180.29	0%	53,391,288.08	0%	38,728,915.18	0%
Total shareholders' equity	7,469,049,643.88	37%	7,410,630,144.28	37%	6,275,714,794.23	33%
Total liabilities and shareholders' equity	20,127,945,797.90	100%	20,041,499,404.20	100%	18,859,736,728.85	100%



VANACHAI GROUP PUBLIC COMPANY LIMITED AND ITS SUBSIDIARIES
STATEMENTS OF COMPREHENSIVE INCOME
For the year ended 31 December 2022, 2021, 2020

(Unit : Baht)

	2022		2021		2020	
	Baht	%	Baht	%	Baht	%
Revenue from sales	13,137,625,098.71	100%	12,987,726,923.22	100%	8,321,079,367.27	100%
Cost of sales	(10,553,760,233.72)	(80%)	(9,746,924,940.53)	(75%)	(7,309,289,357.03)	(88%)
Gross profit	2,583,864,864.99	20%	3,240,801,982.69	25%	1,011,790,010.24	12%
Gain from exchange rate	82,002,867.25	1%	53,937,930.61	0%	40,144,358.59	0%
Other income	58,264,302.90	0%	2,616,681.51	0%	21,417,619.44	0%
Selling and distribution expenses	(1,019,187,749.30)	(8%)	(1,198,998,635.61)	(9%)	(947,938,039.39)	(11%)
Administrative expenses	(435,973,330.92)	(3%)	(310,150,324.28)	(2%)	(366,518,653.69)	(4%)
Loss from exchange rate	(2,306,282.00)	0%	(58,267,312.05)	0%		0%
Management benefit expenses	(100,653,685.47)	(1%)	(106,850,408.06)	(1%)	(83,248,102.26)	(1%)
Profit (loss) from operating activities	1,166,010,987.45	9%	1,623,089,914.81	12%	(324,352,807.07)	(4%)
Finance cost	(329,627,728.69)	(3%)	(291,996,085.17)	(2%)	(269,834,741.78)	(3%)
Profit (loss) before income tax	836,383,258.76	6%	1,331,093,829.64	10%	(594,187,548.85)	(7%)
Income tax revenues (expenses)	(93,965,684.27)	1%	(22,654,731.59)	0%	(534,226.03)	0%
Profit (loss) for the year	742,417,574.49	6%	1,308,439,098.05	10%	(594,721,774.88)	(7%)
Other comprehensive income						
Item that will not be reclassified to profit or loss						
Actuarial gain (loss) arising from defined benefit plan	20,066,646.37	0%		0%		0%
Income tax relevance with other	(4,013,329.26)	0%	-	0%	-	0%
Other comprehensive income for the year-net of tax	16,053,317.11	0%	-	0%	-	0%
Total comprehensive income for the year	758,470,891.60	6%	1,308,439,098.05	10%	(594,721,774.88)	(7%)



VANACHAI GROUP PUBLIC COMPANY LIMITED AND ITS SUBSIDIARIES

STATEMENTS OF COMPREHENSIVE INCOME

For the year ended 31 December 2022, 2021, 2020

(Unit : Baht)

	2022		2021		2020	
	Baht	%	Baht	%	Baht	%
Profit (loss) attributable to:						
Shareholders of the Company	716,689,877.58	5%	1,293,776,725.15	10%	(590,479,982.24)	(7%)
Non-controlling interests of the subsidiaries	25,727,696.91	0%	14,662,372.90	0%	(4,241,792.64)	0%
Profit (loss) for the year	742,417,574.49	6%	1,308,439,098.05	10%	(594,721,774.88)	(7%)
Total comprehensive income attributable to:						
Shareholders of the Company	732,326,599.39	6%	1,293,776,725.15	10%	(590,479,982.24)	(7%)
Non-controlling interests of the subsidiaries	26,144,292.21	0%	14,662,372.90	0%	(4,241,792.64)	0%
Total comprehensive income for the year	758,470,891.60	6%	1,308,439,098.05	10%	(594,721,774.88)	(7%)
Basic earnings (loss) per share (Baht/share)	0.41		0.75		(0.36)	

VANACHAI GROUP PUBLIC COMPANY LIMITED AND ITS SUBSIDIARIES

STATEMENTS OF CASH FLOW (SUMMARY)

For the year ended 31 December 2022, 2021, 2020

(Unit : Baht)

	2022	2021	2020
Net cash received from operating activities	1,865,998,842.91	2,417,271,712.26	434,868,733.31
Net cash used in investing activities	(754,378,626.46)	(799,031,275.11)	(1,190,363,958.61)
Net cash received from (used in) financing activities	(1,237,842,350.89)	(1,232,105,250.30)	1,480,549,592.39
Cash and cash equivalent items increase(decrease)-net	(126,222,134.44)	386,135,186.85	725,054,367.09
Cash and cash equivalent items at the beginning			
of the year	1,481,774,107.98	1,095,638,921.13	370,584,554.04
Cash and cash equivalent items at the end of the year	1,355,551,973.54	1,481,774,107.98	1,095,638,921.13



Financial Ratio

consolidated financial statements				
		2022	2021	2020
<u>LIQUIDITY RATIO</u>				
Liquidity Ratio	times	1.03	1.17	1.00
Liquidity Quid Ratio	times	0.37	0.50	0.39
Cash flow liquidity ratio	times	0.31	0.46	0.09
Trade receivable turnover ratio	times	11.08	12.23	9.45
Average collection period	days	33	30	39
Finished goods turnover ratio	times	4.93	5.87	6.26
Average selling time of finished good	days	74	63	59
Inventory turnover ratio	times	3.52	3.95	3.71
Average sale period	days	104	93	99
Trade payable turnover ratio	times	26.25	21.42	16.94
repayment period	days	14	18	22
Cash Cycle	days	123	105	116
<u>PROFITABILITY RATIO</u>				
Gross margin rate	%	20	25	12
Operating margin rate	%	9	12	(4)
Cash to profit ratio	%	160	149	(134)
Net profit rate	%	5	10	(7)
Return on equity rate	%	10	19	(9)
<u>EFFICIENCY RATIO</u>				
Return on assets rate	%	4	7	(3)
Return on fixed assets rate	%	15	18	3
Turnover asset ratio	times	0.66	0.67	0.47
<u>FINANCIAL POLICY RATIO</u>				
Debt to equity ratio	times	1.69	1.70	2.01
Ability to pay of interest ratio	times	7.02	9.13	2.58
Interest-bearing debt to earnings before interest expense, income tax, depreciation and amortization ratio	times	4.37	3.86	15.67
Ability to settle obligations (cash basis)	times	0.50	0.74	0.19
Dividend Payout ratio	%	48.42	53.65	-



5. General information and other material facts

5.1 General information

Securities Registrar

Company name : THAILAND SECURITIES DEPOSITORY COMPANY LIMITED
Location : 93 Rachadaphisek Road, Dindaeng, Dindaeng, Bangkok 10400
Tel. : 0 2009 9381
Fax. : 0 2009 9001

Company auditor

Company name : SAM NAK-NGAN A.M.C. COMPANY LIMITED
Location : 4th Unit, 19th Floor, Silom Complex Building, 191 Silom Road, Bangrak, Bangkok
Tel. : 0 2231 3980-7
Fax. : 0 2231 3988
Auditor name : Mr. Ampol Chamnongwat CPA. No. 4663 or
: Mr. Naris Saowalagsakul CPA. No. 5369 or
: Ms. Gunyanun Punyaviwat CPA. No. 12733

5.2 Other material facts

- None -

5.3 Legal Disputes

- None -

5.4 Secondary market

- None -





02

Corporate Governance



Part 2

Corporate Governance

6. Corporate Governance Policy

The Board of Directors has considered and adopted the principles of good corporate governance for listed companies in 2017 to be in consistent with the Company's operations as follows:

6.1 Overview of Corporate Governance Policy and Guidelines

6.1.1 Policies and Guidelines relating to the Nomination and Remuneration Committee, Directors and Executives, Independence of the Board of Directors from the Management, Director Development, Evaluation of Directors' Performance of Duties, and Supervision of Subsidiaries and Associates

The Board shall be involved in the determination of the Company's vision, mission, strategy, goals, business plan and budget as well as supervise the Management to perform operations in accordance with the specified business plan and budget effectively and efficiently in order to maximize economic value for businesses and stability for shareholders.

The Board of Directors shall provide the Company with an internal control system, internal audit, and effective risk management measures, and regularly monitor the implementation of such matters at the Board of Directors' Meeting.

The Board of Directors shall consider the determination and separation of roles, duties and responsibilities among the Board of Directors, the Audit Committee, and the Management clearly, and communicate such roles, duties and responsibilities to the directors. The Management, and employees of the Company regularly.

The Board of Directors shall supervise the Management to perform the management in accordance with clearly defined policies. This shall not include any transactions with conflicts or interests and transactions that require the opinion of shareholders in accordance with the requirements of the SEC Office and the Stock Exchange of Thailand.

Recruitment of Directors and Executive

The company does not have a nominating committee to appoint the directors. According to the company's Articles of Association, directors are selected by the Board of Directors to propose for approval which qualified and not disqualified under section 68 of the Companies Act B.E. 2535.

The company's Board of Directors composes of at least 5 directors and more than half of the directors must be residents of Thailand. Company's directors must be qualified according to the law.

Directors are selected via a shareholders' meeting there are rules and procedures as following.

1. Each shareholder has the number of votes equivalent to the number of shares held. One share equals one vote.
2. In voting for the election of directors. The voting individually. Total votes cast by the shareholders they have a person who has been nominated as members one by one.
3. The person receiving the most votes respectively down. Are elected as directors up to the number of directors to be elected at that time. In the case of a person who was elected in descending order have equal votes, The Chairman of the meeting as an additional vote as the casting vote.

The general meeting of shareholders, the directors retire each year, 1 in 3 if the number of directors to be divided into three parts to match it. Then the number nearest to 1 in 3 by the directors retiring by rotation may be selected.



In case there is a vacancy for a director position due to a reason other than completing his/her term, the committee shall consider appoint a qualified person without any legal incompatibilities to replace the position who will be attending the next committee meeting. Except for the fact that the remaining term of such a director is for less than 2 months, the newly appointed director will be in the position only for the remaining term of the director replaced. Nonetheless, the committee's resolution on the appointment of a person in replacement must obtain votes at least 3 out of 4 times of the remaining number of directors.

Beside the annual retirement, the directors may be retired by:

1. Death
2. Resign
3. Lack of qualification or process characteristics prohibited by laws
4. The shareholders' resolution to resign
5. Court order to resign

The shareholders meeting may pass a resolution removing any director from the board prior to the tenure of the director. The retirement issue resolution must receive at least three quarters of the votes from shareholders who attends the meeting and have the right to vote, and the total numbers of shares must be counted not less than half of the shares holding by the shareholders attending the meeting and having the right to vote.

Remuneration of Directors and executives

The Board of Directors has considered the remuneration for each director according to the duties and responsibilities comparing to the remuneration information of the same revenue scale companies, registered in the Stock Exchange of Thailand. Thus the company will have adequate information for consideration the director's remuneration and also has been approved in the shareholder meeting.

The compensation to management adheres to the principles and policies set out by the Board of Directors, is tied to the performance of the company and of each management members.

Currently, the company has no remuneration committee, but there is the procedure to consider on the proper remuneration based on reliable information acquired on similar size in the same industry and results the company's performance, consideration.

Directors who hold the position of director in subsidiaries shall not receive remuneration as a director of subsidiaries.

Independence of the Board of Directors from the Management

The Chairman of the Company is not an independent director as the Company's business requires capable and experienced leaders with knowledge and understanding in business administration. Although the Chairman of the Company is not an independent director, the Company provides sufficient internal control system and mechanism for balancing power and transparency based on the good corporate governance and also performs duties by always taking benefits of stakeholders into consideration.

The Chairman is not the same person as the Managing Director to discriminate responsible for corporate governance policy and routine administration.

Directors and management skill development

The company's board has a policy to develop the skill of the directors and management, by attending Director Accreditation Program (DAP) of Thai Institution of Directors Association (IOD) to understand their responsibilities, company's operations and business direction especially for the appointment of new director.

Self-evaluation of the Board of Directors

The Board of Directors shall conduct the self-evaluation at least once a year, referred to the Directors' self-evaluation performance Form developed by The Stock Exchange of Thailand. Such self-evaluation could help individual directors review their performance for the previous year. The result of performance appraisal will be analyzed their capabilities and suggestion will be useful to make further improvement and development.



Governance Operations of Subsidiaries and Associated Companies

The company controls and regulates its subsidiaries in the preparation of related items, acquisition or distribution of assets, or the preparation of other key items of the subsidiaries to ensure accuracy and the use of principles related to disclosure of information and preparing the aforementioned items that is consistent with the company's principles. In addition, such control requires collection of data and accurate book-entry of the subsidiaries, enabling auditing by the company and on time gathering of data for the preparation of the consolidated financial statements.

6.1.2 Policies and Guidelines relating to Shareholders and Stakeholders

Compliance with the principles of good corporate governance

(1) Rights of Shareholders and Equitable Treatment of Shareholders

The company recognizes and respects for the right of all individual shareholders. A common shareholder meeting shall be held at least once a year as required by the applicable law.

In 2022, the Company held the Annual General Meeting of Shareholders for the year 2022 on April 27, 2022, which was the electronic meeting (E-AGM), due to the Covid-19 outbreak at the conference room of Vanachai Group Public Company Limited, No. 2/1 Wongsawang Road, Wongsawang, Bangsue, Bangkok.

Before the Shareholder Meeting

The Board of Directors will be responsible for scheduling the annual shareholder meeting / extraordinary shareholder by specifying the date for determining the list of shareholders entitled to attend the shareholders' meeting as required by law, and inform the shareholders of the Directors' resolution, the meeting agenda has been assigned via electronic channel of The Stock Exchange of Thailand.

Due to the pandemic of COVID-19 situation, the Company has organized a meeting via electronic media (E-AGM) by notifying a list of documents or evidence of shareholders to be presented in order to attend the meeting (via electronic media), the way to deliver meeting documents and how to register to confirm the shareholder's identity, the method of proxy, a procedure to join the electronic meeting, the voting method, how to count votes, and how to ask questions during the meeting. The registration form and the guide to use the electronic shareholder meeting (DAP e-Shareholder Meeting) have been sent along with the meeting invitation letter and disclosed on the Company's website so that shareholders who will be attending, can be informed.

The Company has a registration form for the electronic shareholder meeting (E-AGM). Shareholders are asked to complete the form with an e-mail and mobile phone number clearly so as to be used as the meeting registration, and attach a copy of shareholder's identification and a proxy (if a proxy is assigned). When the Company receive the registration form from shareholders, they form will be checked to confirm the right to attend the meeting. Having checked the correctness of the documents, the Company has to inform shareholders or proxies of the Username and Password to use as the Log-in into the DAP e-Shareholder Meeting, via e-mail as notified in the registration form.

At annual shareholder meeting / extraordinary shareholder the invitation letter of meeting detailing the agenda will be sent, including the Directors' comments on each session and meeting document, appoint the independent director as proxy to act for the shareholders in the meeting in case of the absence of the shareholders. The meeting invitation letter in both Thai and English version with detailed information will be managed, and meeting topics are specified to be approved or submitted as the case may be, and the directors' comments on such respective topics, a list of a director who retire upon the expiration of term and will have been re-nominated, the profile of the Independent Director who has been appointed to be the proxy and proxy form (Type Khor) as of the Ministry of Commerce. This is to allow the shareholders who absent the meeting can assign any one or independent director to attend the meeting and vote in case of their absence. The Thailand Security Depository Co., Ltd. as share registrar of the company will be responsible for mailing the invitation letter to shareholders which names on the list of shareholders with the right to attend the shareholders' meeting 7 days in advance prior to meeting. In addition, the annual shareholder meeting will be publicized through the Thai daily newspapers for sequentially 3-day period and no less than 3 days before the meeting starts.



In 2022, the Company has given shareholders the opportunity to propose meeting agendas in advance and nominate a person to be elected as a director during the period of 1 Oct. 2021 - 31 Dec. 2021, but none of the shareholders proposed the matter for consideration.

On the date of the Shareholders' Meeting

The Company held the meeting by equally facilitating all shareholders who attend the meeting. Electronic Meeting System would be available for registration 120 minutes before the commencement of the meeting and continue until the meeting is adjourned. Officers were assigned to help solve any problems in the case that shareholders encountering problems of accessing meeting system and voting system.

The 2022 Annual General Meeting of Shareholders consisted of 13 shareholders authorizing independent directors, who are proposed by the Company as proxies, to vote on behalf of them.

During the shareholder meeting, all shareholders will be granted a right equally. Before the meeting, the Chairman of the Board assigns the company's secretary to conduct the meeting, informing the information meeting quorum, the voting process of the shareholders and the resolution process for each agenda according to the voting regulation, the vote counting by the use of the vote card for each agenda and the transparent disclosure of the counting vote of each agenda and allow all the shareholders to express their enquiries, opinion or any comments upon each agenda and appropriate schedule time for discussion. The meeting proceeds according to the sequential agenda and no additional topic will be included without prior notice. All questions will be replied precisely and straight forwards to that agenda then making the resolution and vote counting of each agenda especially in electing the director, each vote will be counted individually. The Company allows registering shareholders to attend the meeting after it had commenced and have the right to vote on the agenda that are being considered and has not resolved yet.

In the 2022 Annual General Meeting of Shareholders, there are 15 directors, attended the meeting 15 members. The Chairman of the Company, The chairman of the Audit Committee, managing director, high level executives, Chief Financial Officer (CFO) and the Company's auditors attended the meeting to clarify inquiries of shareholders on any matters and financial reports of the Company.

After the Shareholder Meeting

After finishing the meeting, the company made a conclusion and informed all the shareholders the meeting resolution via electronic channel of The Stock Exchange of Thailand and send the meeting report, recording all the meeting details including the votes, shareholders' enquiries of each agenda to The Stock Exchange of Thailand 14 days after the meeting date and publish on the Company's website for shareholders' acknowledgement.

(2) Treatment of Stakeholders

The Company establishes the policy on stakeholders and rights of all groups of stakeholders with details as follows;

- | | | |
|-----------------------|---|---|
| Employee | : | The Company treats all employees equally and fairly and provides appropriate benefits. |
| Partner | : | The Company purchases products and services from partners according to trading conditions, and also complies with agreements with partners. |
| Creditor | : | The Company complies with loan conditions. |
| Customer | : | The Company pays attention to and is liable for customers. It applies new innovation to develop and manufacture products with quality and standard, and maintains confidentiality of customers. There are agencies or individuals responsible for receiving complaints of customers in order to take actions for customers immediately. |
| Competitor | : | The Company complies with rules of good competition, maintains the norms of good competition and avoids dishonest methods to destroy competitors. |
| Community and Society | : | The Company operates business with responsibility towards environments of communities and societies. |



However, the Company complies with requirements of related laws and regulations so that all concerned individuals and stakeholders are treated well.

Regarding the treatment of the Company's employees, the Company establishes the policy on treatment of employees. Its objective is to allow employees to have good quality of life and good, safe and proper working environment. Work manuals, especially safety are prepared. There is the Safety Committee to monitor and inspect conditions and procedures, provide advices, improve working environments and procedures for safety and appropriateness, create awareness of safety to employees, provide and conduct training plans specified in each year, comply with operating manuals for safety strictly, and provide personal safety equipment, such as safety shoes, noise, dust, chemical protective equipment, etc., for operations that have risks on safety. In addition, the Company also provides group accident insurance to all employees.

(3) Handling of the Use of Internal Information

The company has a policy relating the management of internal information with strict compliance and only those relevant shall be informed. Reporting or distribution of internal information shall only apply to assigned individuals. Every director and executive of the company acknowledges the duties and responsibilities that internal information should not be used for own benefits. Executives are required to report changes in securities holdings to the Securities and Exchange Commission according to Article 59 of Securities and Exchange Act B.E. 2535 within 3 days from the date that the changes in securities holdings take place, and inform the company's secretary in order to record such changes and summarize the amount of securities held by the committee and executives individually for the Board of Directors to acknowledge in the next meeting. Moreover, there are penalty clauses for the violation or breach of such requirements, and executives or informed agencies are not permitted to disclose internal information to outsiders or unrelated individuals. In every meeting of the Board of Directors, the secretary of the company shall request each director to check their number of shares held for accuracy.

(4) Conflict of interest

To preempt a situation potentially leading to conflicts of interest, the Board of Directors has been watchful on high-risk transactions and has outlined a policy and measure to prevent the management and related parties from the use of insider information for personal benefits, details as follows:

-Transactions with potential conflict of interest

The Board of Directors is aware of all transactions with conflict of interest as well as related-party transactions, and has taken the arm's length approach in terms of price and conditions pursuant to the SET regulations. Details of all related party transactions have been disclosed with regards to value, counterparty, reason and necessity in the annual report and the form 56-1.

In principle, the company shall approve the trade agreement with general trading condition when transaction provides the trade agreement in manner that the ethic person should behave with the contract partners in the same situation. Namely, the bargaining power must void the influence as member of the Board, executives or related persons. Additionally, the company shall summarize the report that transaction size is beyond 500,000 baht and report at the meeting of the Board of Directors on quarterly basis.

(5) Corporate Social Responsibility

Corporate Social Responsibility refers to the implementation of internal and external activities of the Company which are mainly considered the social impact in the short and long approach, as well as the responsible utilization of existing resources inside or outside the organization, so that people can live together in the society peacefully and the Company will operate business successfully and sustainably in the long run.



The company's business is to produce wood board that is an alternative to natural wood. Wood is being used in manufacturing process. The company use wood that is left over from other industries such as rubber wood from small tree limb or stem that cannot be processed or leftover from the process and trimmed limb, so they do not have to be disposed by burning which could cause pollution to environment and global warming. The company tries to utilize those wood in manufacturing process by producing no waste in the process. The utilization of advance manufacturing process results in reuse of production waste such as dust. No waste occurred from wood scraps. Heat from manufacturing process can be partially reused in other relevant manufacturing process. This results in reduced electricity expense and cost reduction. Waste generated from the production process are disposed by standard practice with no effects to environment and nearby society.

The company has started the solar power rooftop project at Saraburi factory and Suratthani factory (subsidiary company) to save energy and reduce pollution.

The Company also has the following CSR guidelines:

Fair Business Operation

Fair business operation always brings about the confidence of related persons and stakeholders which cause the positive effect to the business in the long term. The Company implements the following procedures:

1. Avoiding any operations possibly causing conflict of interests, disclosing complete and sufficient information for the transparency of the business operation.
2. Avoiding any act of favoritism or accomplice which is unfair to stakeholders, such as, customers.
3. Complying with the Holes and good competition, maintaining the standards of competition practices, avoiding dishonest methods to destroy competitors.
4. Keeping partners' trade secret, not utilize it for company's benefit or other related persons illegally.
5. Building the relationship and good cooperation to develop the company's products with the partners for enhancing potential and efficiency in the long term business cooperation.
6. Not supporting the infringement of intellectual properties or copy rights of any individuals.
7. Purchasing products and services from business partners according to the trading conditions, and complying with the contract with business partners.
8. Strictly following the conditions of loan borrowing from financial institutes.

Respecting Human Rights and Fair Labor Practice

Human resources are the major factor of the business for creating added value and production. As a result, the Company improves the working environment and conditions so that the life quality of all employees will be better and they will have a chance to show their competencies and enhance their working skills by attending the training for the purpose of their occupational progresses. The Company implements the following procedures:

1. The Company does not support the labor force but legally employs foreign employees and provides the similar remuneration and welfares.
2. The Company establishes the working manuals for each aspect, especially occupational safety and health. In addition, the Safety Committee is set up to follow and inspect working conditions and procedures, give advices, improve safe and appropriate working environment and working procedures, foster the awareness of safety to employees, provide and organize the training plans annually, supervise the strict compliance to the safe working manual, provide the personal protective equipments, such as, safety shoes, hearing, dust, and chemical protection equipments, and etc. for the risk operations. Furthermore the Company also provides the group accident insurance for all employees.
3. Developing, training, and enhancing competencies of employees, offering chances to employees to learn and attend by the training both within and external trainings for gaining new knowledge and applying it to their works and duties, promoting employees to the higher job positions when there is vacancy of suitable positions.



4. Providing the policy of remuneration for employees and regularly reviewing returns in line with the labor market so that all employees will receive the suitable compensation based on their competencies and performances.

5. Providing benefits for employees who needs to borrow a housing loan. The Company is able to provide the loan source with low interest rate and made an agreement with 3 financial institutions for the benefits of employees who intend to borrow a loan for purchasing, land, building, adding, and redeeming residential houses, for quality of life improved.

6. Providing important information relating to the operating results and actual circumstances of the Company to employees and representatives so that they will be ready to prepare and handle with prospect situations.

Responsibility to Consumers

The Company manufactures products based on its standard and regularly improves the production system so that the standard of products is greater and the products have no risk or hazard to consumers. The Company operates the following procedures:

1. Manufacturing safe and environmentally-friendly products which cause no hazard to consumers, providing the purchase return service in case of having any problems, and resolving problems urgently and reporting to consumers

2. Safely keeping information of consumers, and prohibiting the disclosure of information to any third parties without the consumers' consent.

3. Representative recommend correct and sufficient information of products and their instructions to consumers and provide documents to promote products with accurate and complete information for consumers.

4. Developing new products and manufacturing products based on the demand of consumers, applying comments of consumers to further research and development for the purpose of sustainable mutual benefits.

Environmental Care

1. Maintaining and improving machineries so that they will not cause the pollution to the environment of inside and outside communities.

2. Provide information on the environmental, safety and health effects to employees and the public.

3. Preparing the emergency response plan to handle with problems possibly occurred and caused hazard to employees, company, and nearby communities, including reporting to authorized persons for immediate action as soon as situations occur.

4. Taking responsible to the environment of the community and society for business sustainability and environmental friendly.

Anti-Corruption Policy and Declaration of Intent (Cooperated with other organizations)

The Company is committed to operate the business based on the principles of laws, integrity and morals, and also aware of the significance of the good corporate governance. The Company adheres to the fair business operation, transparent management, responsibility to its stakeholders, and corporate environmental and social responsibility. The Company has established the following practices;

1. Its directors, executives and employees at all levels must comply with the anti-corruption policy without involvement in any forms of corruption, either directly or indirectly.

2. Ask for cooperation from stakeholders such as partners, abstain from giving all kinds of gift to Directors, Executives, Staffs and Employees of the Company at all festivals and must not request for or accept gifts, any kind of entertainment, or other expenses from customers, business partners or any parties related to the Company's business, affecting the decision in performing duties or causing interest conflicts.

3. The offering or accepting of donations or contributions must be performed in a transparent and lawful manner to ensure that it will not be used as excuses for bribery.



4. Do not offer or accept bribery in any types of business operation. Any operations of the Company and business relations with the public sector must be carried out in a transparent manner in accordance with related laws.

5. Its employees must not neglect or ignore any potential corrupt actions involving to the Company. If such action is detected, employees must report such matter to their supervisors or responsible persons through many channels as specified by the Company and fully cooperate in investigating facts.

6. Clues or complaints suspected to be corruption involving the Company, either direct or indirectly, must be reported to the Audit Committee of the Company. Whistleblowers must identify matters needed to report clues or complaints, as well as evidence, name, address and contactable telephone number.

7. Persons who are able to report clues or complaints in regard to corruption involving the Company include all stakeholders of the Company such as shareholders, customers, competitors, debtors, public sector, communities, societies, executives and employees of the Company. However, the Company will keep it confidential according to the confidentiality and protection measures.

The Company has manifested its intent by participating in anti-corruption activities with Thai public sectors. The Company also establishes the anti-corruption policy which is completely approved by the Board of the Company.

6.2 Code of Conduct

The Company establishes the Code of Conduct which is a policy and practice that a group of person related to the Company's business should adhere to. All directors and employees of the Company should comply with the Code of Conduct. The Company considers that it is common responsibility to ensure equality, mutual respect, and integrity occurring at work. For any details, all directors and employees shall exercise discretion and good awareness for the benefit of the Company.

Vanachai Group Public Company Limited, the "Company", is responsible for conducting business ethically, complying with applicable laws and requirements correctly, adhering to principles of responsibility, disclosure, transparency, and traceability for long-term business value creation.

The Company's success in sustainable business operations depends on the conduct of all directors and employees who are responsible for performing works in accordance with the Company's principles and regulations.

The full version of the Code of Conduct is shown in Enclosure 5.

6.3 Milestones of Policies, Guidelines and Corporate Governance System in the Previous Year

The Company adheres to and complies with the good corporate governance principles, such as good corporate governance principles for listed companies in 2017 of the Stock Exchange of Thailand, as it is the principle that helps strengthen the effective, transparent, and traceable management system, which will help the Company move forward to prosperity, and promote sustainable growth according to the Company's vision.

At the Board of Directors' Meeting, the Company monitored and reviewed the good corporate governance policy every year which is the mechanism for supervising the Company to perform operations in accordance with good corporate governance principles, code of conduct, and anti-corruption policy as defined continuously. The adopted corporate governance policy is considered and reviewed, and it is still comprehensive and appropriate for the Company's business operations.

In addition, the Company controls and supervises to ensure that its business operations are in accordance with the good corporate governance policy continuously.

- Rights of Shareholders: The Company has the policy to facilitate shareholders to exercise their rights to attend meetings and cast a vote and also ensures that sufficient information about date, time, venue and agenda as well as information relating to matters that must be considered and decided at the meeting are provided to shareholders in advance in a timely manner.



- Equitable Treatment of Shareholders: At the Shareholders' Meeting, the Company offers shareholders the opportunity to nominate individuals to be elected as directors and propose agendas in advance prior to the date of the shareholders' meeting. Shareholders are encouraged to use a proxy form which shareholders can determine the voting direction (Form B).

- Role of Stakeholders: The Company is committed to conducting business with virtue and social responsibility based on the principle of creating shared value between the organization and all stakeholders for mutual benefits in a sustainable manner. The Company supervises to ensure the compliance with laws and guidelines on the corporate governance principles so that stakeholders can be protected and treated fairly and appropriately.

- Disclosure and Transparency: The Company discloses the necessary information accurately and completely, including financial information and performances, in accordance with the regulations and suggestions of the Stock Exchange of Thailand. Such information is disclosed via SET Link on the Company's website and annual report. Other related information is retained in accordance with the regulations and the control of the Company's compliance is supervised according to the policy on insider trading supervision.

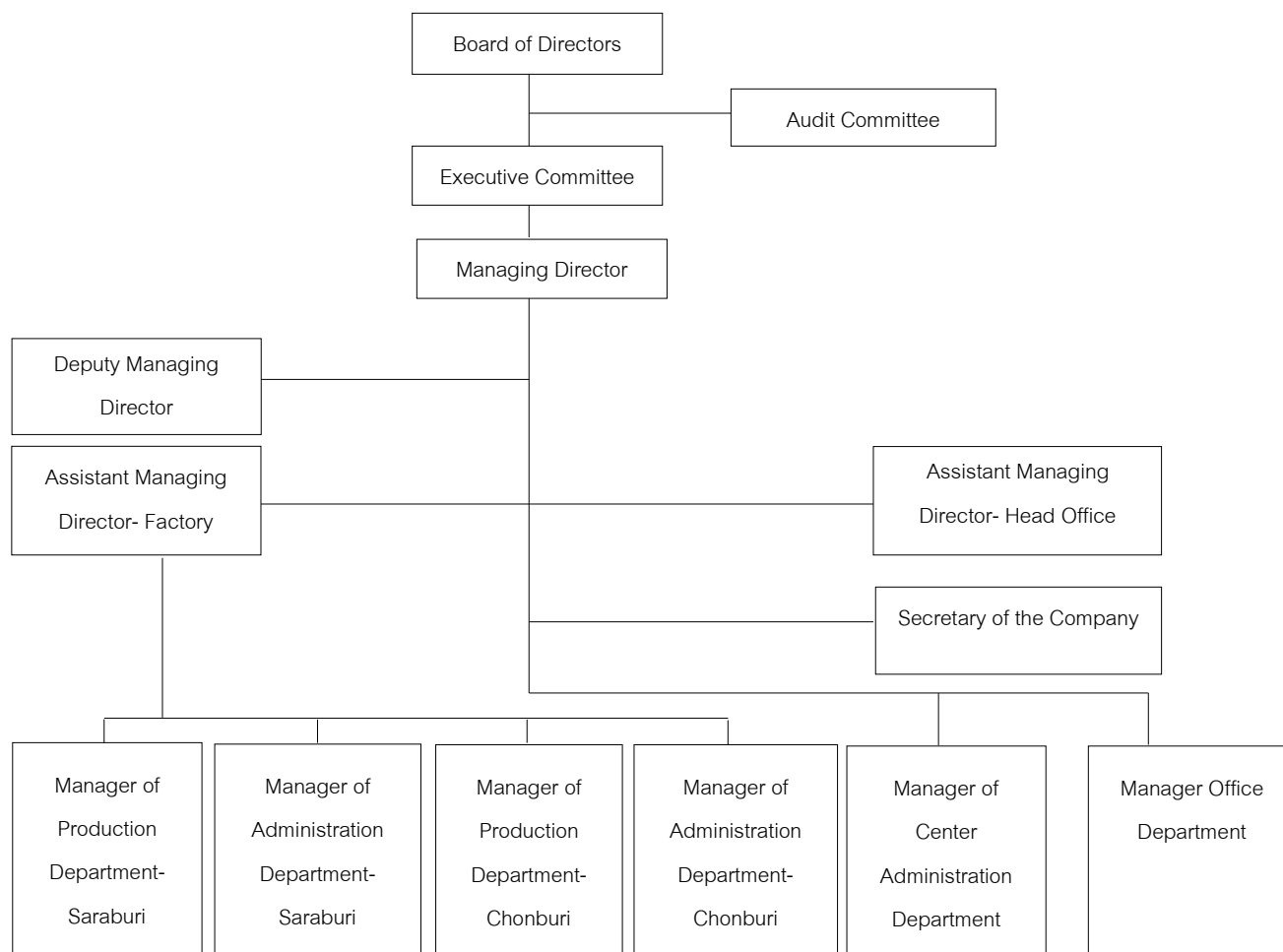
- Responsibilities of the Board of Directors: It is to consider and approve important matters regarding operational policies in accordance with and in response to business situations. The Company pays attention to the independence of decisions made by directors for the best interests of the Company and its shareholders, including performance of duties with integrity and prudence to maintain the interests of the Company.

However, according to the principles of good corporate governance for listed companies to which the Board of Directors has always adhered to, the Company is in the process of considering and reviewing such principles in order to enhance the efficiency of governance and ensure that the Company's corporate governance standards are consistent with the principles of good corporate governance for listed companies.



7. Corporate governance structure and significant information related to the Board of Directors, sub-committees, executives, employees and others

7.1 Management company within the company structure



The Company does not have any internal audit section, organizational regulatory section and risk management section.

7.2 Information about the Board of Directors

7.2.1 Composition of the Board of Directors

The Company has a total of 15 directors. The details are as follows:

	Number (Persons)	Percentage (%)
Total number of directors	15	100
Male director	13	87
Female director	2	13
Executive director	9	60
Non-Executive Directors	1	7
Independent Director	5	33

The Company has five independent directors, accounting for one-third of the entire board of directors.



7.2.2 Information on the Board of Directors

list of directors				AGE (years)	Position	Start holding office
*	1.	Mr. Sompop	Sahawat	70	Chairman	1 Nov. 1994
	2.	Mr. Nipon	Wisituthasart	83	Independent Director Chairman of the Audit Committee	15 Dec. 1999
	3.	Pol.Gen. Soontorn	Saikwan	78	Independent Director	19 Apr. 2005
	4.	Pol.Gen. Wichean	Potephosree	69	Independent Director Audit Committee	28 Apr. 2014
	5.	Mr. Suebrakul	Soonthornthum	80	Independent Director Vice Chairman	1 Nov. 1994
	6.	Mr. Kraithip	Krairiksh	68	Independent Director Audit Committee	12 Dec. 2008
*	7.	Ms. Yupaporn	Boongate	68	Vice Chairman	4 Jan. 1995
*	8.	Mr. Wanthana	Jaroennawarat	62	Managing Director	1 Nov. 1994
	9.	Mr. Suthep	Chaipattanavanich	59	Director	1 Nov. 1994
*	10.	Mr. Patta	Sahawat	50	Deputy Managing Director	25 Apr. 2001
*	11.	Ms. Phattrra	Sahawat	48	Director	24 Apr. 2002
*	12.	Mr. Somprasong	Sahavat	46	Director	13 May. 2003
*	13.	Mr. Sittiwat	Sahawat	42	Director	14 May. 2019
	14.	Mr. Surapong	Dumrisilp	65	Director	6 Mar. 2015
	15.	Mr. Vichai	Nivaspathomwat	76	Director	24 Feb. 2020

* These directors are authorized to sign on behalf of the company

Authorized directors

The directors eligible to sign on behalf of the company are Ms. Yupaporn Boongate or Mr. Patta Sahawat or Ms. Phattrra Sahawat sign with either Mr. Sompop Sahawat or Mr. Wanthana Jaroennawarat or Mr. Somprasong Sahavat or Mr. Sittiwat Sahawat. Altogether two of them with the company's seal affixed.



7.2.3 Information related to the roles and duties of the Board of Directors

Scope of responsibilities and duties of the board of directors

1. To set up company's policies and directions to ensure that the business policies couple with the internal control system are handled and executed in the most effective and efficient manner by the management. To have the intention to operate business continuously.

2. To perform duty in compliance with laws, objectives, the company's articles of association and shareholders' resolutions upon the honesty and integrity, as well as to preserve company's benefits and interests.

3. We are responsible for completing the statement of financial position and income statement at the end of the company's accounting period. We make sure that these statements are accurate and clearly reflect the actual position of the company as well as comply with the Generally Accepted Accounting Principles (GAAP). These statements are audited by the company's auditors in order to propose in the annual shareholders meeting for further consideration and approval.

4. To perform duty in the company's information disclosure as detailed in the SET regulations in regards to rules, information disclosure procedures, and any action of the listed company on public disclosure of material information related to investment decision in the securities

5. To appoint any other individuals to operate the company's business under the control of Board of Directors, or give the proper authorization under the specified period; to discharge, reposition, or the change of authorization.

6. To review and approve the expansion project that has been considered and proposed by the Management Committee.

7. To review and concur on capital increase, issuance of debenture, merger and acquisition that have been considered and proposed by the Management Committee in order to propose to shareholders meeting for approval.

8. To review and approve the operating expenses limit beyond the authority of the Managing Director with the approval by the Chairman of the Board of Directors and be presented to the Board of the Directors' meeting for ratification.

However, such the above responsibilities and duties do not include the execution of inter related transactions and the transactions of acquisition or disposition of significant assets of the listed company according to the SET regulations. The company, in addition, must strictly follow according to the rules, procedures and regulations of the Stock Exchange of Thailand on these particular matters. Moreover, these authorities and duties exclude the matters which the company's articles of association identify to have the shareholders' meeting approval.

Duties and responsibilities of the managing director

The Board of Directors' meeting had approved the following scope of authorities and duties of the Managing Director:

The Managing Director has duties on day-to-day business operations which are:

1. To monitor the company's overall operation to conform to the company's objectives.
2. To review and approve payment limit on normal operating expense not to exceed 7 million baht per transaction.
3. To review the project investment to be presented to the Management Committee.
4. To review the company's fund raise to be proposed to the Management Committee.
5. To review and appoint the consultants necessary for business operation to be proposed to the Management Committee.
6. To review and approve the inter-related transactions under normal trade criteria such as purchase and sale of products under fair market value, granting of credit term similar to general customers.



The responsibilities of Managing Director also include any other duties assigned by the Management Committee and or the Board of Directors on a case by case basis. The Managing Director is eligible to delegate the individual as seen appropriate to perform and operate on behalf of the Management Director in proper matter. However, the Managing Director has no authority to approve any inter-related transactions which beyond normal business operations, acquisition or deposition on significant assets, and/or matters or transactions which Managing Director or interest persons may constitute conflict of interests to the company.

7.3 Information on each appointed subcommittee

7.3.1 The Executive Board of Directors

Scope of authority and duties of the executive committee

1. To ensure that the company's business is operated efficiently and effectively and in line with the company's policies.
2. To perform duties according to laws, objectives, and the company's articles of association and shareholders' resolution with honesty, integrity and carefulness of the company's benefits.
3. To review the statements of financial position and income statement as of the end of the company's fiscal period to ensure correctness and preciseness of the company's financial status under the generally accepted accounting principles. The financial statements are to be audited by the auditor and be presented to the Board of Director's meeting.
4. To primarily review the project expansion investment plans, capital increase, issuance of debenture, and merger and acquisition and be proposed to the Board of Directors for approval.

However, the above authorities do not include the delegation of authority to the executive Committee to exercise any transactions that may result in any form of conflict of interests involving the company or its subsidiaries. The authorities also do not include operations of inter-related transactions and acquisition and deposition of significant assets of the listed company as detailed in announcement by SET. The company must conduct the business in accordance with rules and regulations of SET.

The Audit Committee

Scope of authority and duties of the audit committee assigned by the company's board of directors

1. To review accuracy and completeness of the company's financial statements.
2. To review the appropriateness and effectiveness of the company's internal control system and internal audit system.
3. To review that the company operates in line with the Securities and Exchange Act, the Regulations of the Stock Exchange Thailand, or any other relevant laws.
4. Consider, select, nominate the independent individuals as company's auditor, and offer them the remuneration, attend the meeting with auditors at least once a year without management division.
5. Consider linked transaction or that might be conflict of interest in accordance with law and the Stock Exchange requirement to ensure that such transaction is reasonable and maximize the company's benefit.
6. Conduct the audit committee's report which shall be disclosed in the company's annual report. Such report shall be signed by chairman of audit committees and contains at least the following comment information;
 - (a) comment on the accuracy, completeness and reliability of the company's financial report
 - (b) comment on the adequateness of the company's internal control
 - (c) comment on compliance with Securities Exchange Act, Stock Exchange Requirement, and business-related laws
 - (d) comment on the qualification of auditor
 - (e) comment on any transactions that may be in conflict of interest
 - (f) number of meetings of the audit committee and individuals' attendance



- (g) comment and overall observation which audit committees have been obtained from performing their duty subjected to charter
- (h) other transactions should be made known to shareholders and public investors under the scope of obligation and responsibility assigned by the Board of Directors

7. Perform any other acts as assigned by the Board of Directors with the approval of the Audit Committee.

7.3.2 List of Executive Committees

Names		Position
1. Mr. Wanthana	Jaroennawarat	Executive Chairman
2. Mr. Sompop	Sahawat	
3. Ms. Yupaporn	Boongate	
4. Mr. Suthep	Chaipattananavich	
5. Mr. Patta	Sahawat	
6. Ms. Phattrra	Sahawat	
7. Mr. Somprasong	Sahawat	
8. Mr. Sittiwat	Sahawat	
9. Mr. Surapong	Dumrisilp	

List of Audit Committee

Names		Position
1. Mr. Nipon	Wisityuthasart	Chairman of the Audit Committee
2. Mr. Kraithip	Krairiksh	
3. Police General Wichean	Potephosree	

Mr. Kraithip krairiksh who is Audit Committee, have knowledge and experience in review of the quarterly and annually financial statements of the company.

7.4 Information on executives

7.4.1 List and position of management According to the definition of the Securities and Exchange Commission (SEC), consists of

Name		Position
1. Mr. Wanthana	Jaroennawarat	Managing Director
2. Mr. Patta	Sahawat	Deputy Managing Director
3. Mr. Surapong	Dumrisilp	Assistant Managing Director
4. Mr. Phumsakdi	Chullavullibha	Assistant Managing Director
5. Ms. Phattrra	Sahawat	Assistant Managing Director
6. Mr. Somprasong	Sahawat	Assistant Managing Director
7. Mr. Sittiwat	Sahawat	Assistant Managing Director
8. Mrs. Prapaporn	Sringam	Executive Manager

7.4.2 Policy on Remuneration for Executives

Remuneration for executive is in accordance with the principles and policies set by the Board of Directors, which relate to the Company's operating results and the performance of each executive.



7.4.3 Remuneration for Executive

- (1) In 2022, the Company paid remuneration consisting of salaries and bonuses (Company only) to 6 executives, totaling 28.08 million Baht.
- (2) Other Remunerations
- None -

7.5 Information on employees

(1) Number of company employees and remuneration of employees (consists of salary, bonuses, overtime pay and living allowances). There are employees in the main line of work as follows:

Year 2020

	Amount of employees (male)	Amount of employees (Female)
<u>Head Office - Bangkok</u>		
• Deputy Managing Director and Assistant Managing Director	4 people	1 people
• Center Administration and Import Department	3 people	9 people
• Office Managing Director and other	5 people	20 people
<u>Factory - Chonburi</u>		
• Employees - Production Department	443 people	197 people
• Employees - Management	68 people	63 people
<u>Factory - Saraburi</u>		
• Employees - Production Department	460 people	203 people
• Employees - Administrative Department	100 people	70 people
Total	1,083 people	563 people
Remuneration	331,694,962.14 Baht	125,743,700.70 Baht



Year 2021

	Amount of employees (male)	Amount of employees (Female)
<u>Head Office - Bangkok</u>		
• Deputy Managing Director and Assistant Managing Director	4 people	1 people
• Center Administration and Import Department	3 people	9 people
• Office Managing Director and other	6 people	20 people
<u>Factory - Chonburi</u>		
• Employees - Production Department	426 people	244 people
• Employees - Management	62 people	64 people
<u>Factory - Saraburi</u>		
• Employees - Production Department	436 people	275 people
• Employees - Administrative Department	93 people	70 people
Total	1,030 people	683 people
Remuneration	374,630,023.44 Baht	172,732,192.08 Baht

Year 2022

	Amount of employees (male)	Amount of employees (Female)
<u>Head Office - Bangkok</u>		
• Deputy Managing Director and Assistant Managing Director	4 people	1 people
• Center Administration and Import Department	15 people	14 people
• Office Managing Director and other	14 people	26 people
<u>Factory - Chonburi</u>		
• Employees - Production Department	433 people	176 people
• Employees - Management	73 people	79 people
<u>Factory - Saraburi</u>		
• Employees - Production Department	502 people	190 people
• Employees - Administrative Department	121 people	78 people
Total	1,162 people	564 people
Remuneration	400,898,616.33 Baht	149,981,916.36 Baht

(2) The company has no any labor dispute for the past 3 years.

(3) The Company does not have a provident fund.



Employee development policy

- Company focuses on continuous development of human resource by offering external training programs for executives and employees in order to get ready for updated information. Internal trainings are also provided, including programs that are related to each department. Company realizes that employees are the key contributors of business success so their expertise should be developed to promote capabilities and to ensure success in career path.

- Human Capital Development

Detail	Unit	Year		
		2020	2021	2022
Average employee training hours	Hours/Person/ Year	1.79	1.20	3.13
Total amount spent on employee training and development	Baht	23,254.22	42,482.20	65,389.90

7.6 Other significant information

7.6.1 The name of the person assigned to take direct responsibility for accounting oversight, company secretary

The name of the person assigned to take direct responsibility for accounting oversight is Ms. Kanokwan Khuanpadung

The Company's Board of Directors has a resolution to assign Mr. Aruck Tungtrakool to be the secretary of the company starting from the date of 11 August 2008. The qualifications of the person holding the position as the company secretary appear in Enclosure No.1.

7.6.2 The name of the head of investor relations

Any specific company's sectors do not be appointed to contact with the investors. However, Mr. Somprasong Sahavat, a company's director, is responsible to relate with the institute investors, shareholders financial analyst and the related government sector via company's telephone number 0 2585 4900-3.

7.6.3 The remunerations that the auditor

(1) Remuneration of the annual audited.

Company and its subsidiaries company has a clear remuneration to auditor total 3,993,000.00 Baht

(2) Other Services.

- Inspection based on the investment promotion certificate's conditions, totaling of 245,000.00 Baht
- Fees for goods destruction observance, totaling of 5,000.00 Baht.



8. Report on key operating results on corporate governance

8.1 Summary of duty performance of the Board of Directors in the past year

Board of directors' reports

The Company's Board of Directors is responsible to approve both company's and its subsidiaries' financial statements and other memorandums revealed in the annual report by informing their responsibilities to the financial reports together with the report of the independent certified public accountant and the audited financial statement in the annual report. Board of Directors monitors and supervises sufficiency of financial liquidity and debt coverage of enterprises.

Board of Directors' Meeting

According to the company regulations, the board of directors' meeting are arranged quarterly or 4 times a year, with extraordinary meetings as deemed necessary. The meeting agenda and time for ordinary meeting will be set and sent to each director 7 days prior meeting date so directors have a chance to adequately acquaint themselves to the issues before attending the meeting. The board can also request additional information from the managing director or Company Secretary or let the executive management attends the meeting to explain that requested information. Moreover, each director can propose additional issues for the chairman and managing director approval to be a topic in the meeting agenda. Each director must attend every meeting except for the unavoidable reason. The non-executive directors can have meeting among them as necessary.

The company's meeting minutes was completely and accurately recorded by the company's secretary in case that the company's board of directors, shareholders and other related person can review.

The Company holds the meeting of Executive Committee monthly in order to monitor performances of the Company and its subsidiaries.

8.1.1 Recruitment and appointment of Directors and Chief Executive

(1) Independent director

Recruitment Process for Independent Director

According to the meeting of the Board of Director, a term "Independent Director" shall refer to an individual who possesses ability and knowledge that would be beneficial to the company's operation. Once being taken into consideration, the result shall nominate at the shareholder meeting to appoint the qualified persons as the member of the Board of Directors.

Independent Director's Qualification

1. Hold 1% or lesser of total shares in suffrage of the company, parent company, subsidiary company, incorporated company or juristic person who may be in conflict of interest, including shares held by those concerned persons (referred to as ordinary person under Clause 258 of the Security Exchange Act).

2. Avoid managerial involvement (referred to executive director, executive-like committee, and duly authorized committees), personal, employee, regular consultant, controlling person who is involvement have concerned with parent company, subsidiary company, incorporated company, subsidiaries at same sequences (referred to 2 subsidiaries or up subjected to the same holding company), juristic person who may be in conflict of interest (presently or 2 years period prior to appointment).

3. Having neither blood relationship nor registering as parents, spouse, brother and sister, and the children' partner in relation with executive, major shareholder, or controlling person, or nominated person to be executive or controller for company and subsidiaries.



4. Business relationship with company

(a) Details of Relationship

* Relationship as professional service provider

- Relationship : Auditor, other professional service providers such as legal consultant, financial consultant, evaluator, etc.
- Significant level irrelevant to dependent position
 - Auditor is prohibited in any case.
 - Other professional service providers - Value of transaction must exceed 2 million Baht yearly

* Business Relationship (congruently with requirement on linked transaction of the Stock Exchange)

- Relationship : Cover all business types - including normal transaction, real estate lease/rent, assets/service transaction, financial assistance transaction
- Significant level irrelevant to dependent position : transaction value \geq 20 Million Baht or \geq 3% of company's NTA, upon the case may be of which amount is lower. In consideration of transaction, the previous 6 months transaction shall be included.

(b) Relationship (a) relationship with juristic person shall be regarded dependent position which are major shareholder, directors (except for independent director/audit director), and executive or juristic person's partner.

(c) Subjected to sub-clause (A) and (B) such relationship above mentioned must not occur in present or previous 2 years period prior to appointment.

(d) Exception: In case of reasonable necessity which the event has not occurred continuously and constantly, the independent director/audit director may develop the relationship to the extent which it is beyond the significant level assigned in the office, it shall be approved by the Board of Directors, and the resolution must be unanimous. Additionally, such relationship shall be closed by the company for respective director on the Public Offering (Filing Form), Annual Business Data (Form 56-1), and Annual Report (Form 56-2) of the company. If subsequently it's required by the company to submit the independent director/audit director such transaction to assume the next term of office, the company shall disclose the data relevant to the said relationship on the letter of meeting appointment in period of director nomination.

5. Not being a nominated committee as company's representative, major shareholders or shareholders relevant to company's major shareholder.

6. There are no qualifications that preclude assuming role as independent director.

7. Independent director with qualification stated in section 1-6 shall be assigned by the Board of Directors to make a decision in relation to the operation undertaken by parent company, subsidiaries, incorporated company, and subsidiaries at the same sequence or entities that may conflict with the decision to form Collective decision.

(2) Recruitment of Directors and Chief Executive

The company does not have a nominating committee to appoint the directors. According to the company's Articles of Association, directors are selected by the Board of Directors to propose for approval which qualified and not disqualified under section 68 of the Companies Act B.E. 2535.

The company's Board of Directors composes of at least 5 directors and more than half of the directors must be residents of Thailand. Company's directors must be qualified according to the law.

The general meeting of shareholders, the directors retire each year, 1 in 3 if the number of directors to be divided into three parts to match it. Then the number nearest to 1 in 3 by the directors retiring by rotation may be selected.



Directors are selected via a shareholders' meeting there are rules and procedures as following.

1. Each shareholder has the number of votes equivalent to the number of shares held. One share equals one vote.
2. In voting for the election of directors. The voting individually. Total votes cast by the shareholders they have a person who has been nominated as members one by one.
3. The person receiving the most votes respectively down. Are elected as directors up to the number of directors to be elected at that time. In the case of a person who was elected in descending order have equal votes, The Chairman of the meeting as an additional vote as the casting vote.

The method of individual director appointment requires a majority of votes of shareholders attending the meeting and casting a vote.

The Shareholders meeting may pass a resolution removing any director from the board prior to the tenure of the director. The retirement issue resolution must receive at least three quarters of the votes from shareholders who attends the meeting and have the right to vote, and the total numbers of shares must be counted not less than half of the shares holding by the shareholders attending the meeting and having the right to vote.

8.1.2 Meeting attendance and remuneration payment to each Board member

Name	Position	Meeting attendance / Total meeting	
		Board of Directors	Shareholder
1. Mr. Sompop Sahawat	Chairman	4/4	1/1
2. Mr. Nipon Wisityuthasart	Independent Director Chairman of the Audit Committee	4/4	1/1
3. Pol. Gen. Soontorn Saikwan	Independent Director	4/4	1/1
4. Pol. Gen. Wichean Potephosree	Independent Director Audit Committee	4/4	1/1
5. Mr. Suebtrakul Soonthornthum	Vice Chairman Independent Director	4/4	1/1
6. Mr. Kraithip Krairiksh	Independent Director Audit Committee	4/4	1/1
7. Ms. Yupaporn Boongate	Vice Chairman	4/4	1/1
8. Mr. Wanthana Jaroennawarat	Managing Director	4/4	1/1
9. Mr. Suthep Chaipattanavanich	Director	4/4	1/1
10. Mr. Patta Sahawat	Deputy Managing Director	4/4	1/1
11. Ms. Phattra Sahawat	Director	4/4	1/1
12. Mr. Somprasong Sahawat	Director	4/4	1/1
13. Mr. Sittiwat Sahawat	Director	4/4	1/1
14. Mr. Surapong Dumrisilp	Director	4/4	1/1
15. Mr. Vichai Nivaspathomwat	Director	4/4	1/1



Monetary remuneration

- (1) Director's Remuneration It consists of monthly compensation and annual bonus as follows:

<u>List-name</u>		<u>Position</u>	<u>Baht</u>
1. Mr. Nipon	Wisityuthasart	Chairman of the Audit Committee	1,320,000
2. Mr. Suebrakul	Soonthornthum	Independent Director	1,320,000
3. Mr. Kraithip	Krairiksh	Audit Committee	950,000
4. Pol. Gen. Soontorn	Saikwan	Independent Director	710,000
5. Pol. Gen. Wichean	Potephosree	Audit Committee	950,000
Total of remuneration			<u>5,250,000</u>

- (2) Other remuneration

- None -

The Board of Directors has considered the remuneration of directors based on the obligations and responsibilities. The data of remuneration for directors of listed companies on the Stock Exchange of Thailand with the total income similar to the Company is compared so that the Company will have information to consider the remuneration of directors. The Company requested for an approval from the Shareholders' Meeting.

Remuneration for executives is in accordance with the principles and policies set by the Board of Directors, which relates to the Company's operating results and the performances of each executive.

Currently, the Company does not have a Remuneration Sub-committee, but there is a proper remuneration review process by using the remuneration information of companies in the same industry with similar size to the Company, including the Company's operating results, to support the consideration.

Directors who hold the position of director in subsidiaries shall not receive remuneration as a director of subsidiaries.

8.1.3 Supervision of subsidiaries and associates

(1) The Company supervises subsidiaries and provides regulations regarding connected transactions, acquisition or disposition of assets or other important transactions of such subsidiaries to ensure the accuracy and completeness. The Company uses the rules relating to the disclosure and transactions above in the same nature as the Company's rules. In addition, the Company supervises and provides accurate information storage and accounting recording of subsidiaries which allows the Company to audit and collect information to prepare the consolidated financial statements in a timely manner.

The Company has the policy focusing on enabling subsidiaries to produce quality products with competitive production costs, which can help increase revenues and distribution within the Group. The executive directors of the Company will also be the executive director of the subsidiary in order to formulate policies and supervise the operations of subsidiaries in accordance with the specified directions and policies.

Because the company, there are 9 subsidiaries, so some directors are executives. must hold a position as a director in the said company to be able to formulate policies and supervise the operations of the subsidiaries to be in accordance with the directions and policies. At present, the Company's directors hold positions in no more than 5 listed companies.

Related companies operate the business of production and distribution of wood-based panels and related products. The policy focuses on enabling related companies to produce quality products with competitive production costs, which can help increase revenues and distribution within the Group.

(2) Agreement between the Company and other shareholders relating to the management of subsidiaries and associates (shareholder's agreement)

- None -



8.1.4 Monitoring of compliance with corporate governance policy and guidelines

The Board of Directors has considered and applied the principles of good corporate governance for listed companies in 2017 to its operations as follows:

To ensure the continuous growth of the Company's business operations and increase the confidence of shareholders, investors and all related parties, the Company establishes the corporate governance policy. The Board of Directors shall comply with as follows:

- (a) Performing the management with prudence and caution and taking responsible for performing duties with sufficient capabilities and efficiency for the highest benefits of shareholders
- (b) Supervising to avoid conflicts of interest and taking responsibility for their own decisions and actions
- (c) Performing operations with transparency and traceability and disclosing sufficient information to all related parties
- (d) Always conducting businesses by taking into account risks and providing appropriate risk control and management

In the previous year, the Company fully performed operations according to the guidelines for each issue.

The Company monitors the compliance with good corporate governance as follows:

(1) Prevention of conflicts of interest

The Company has various policies and guidelines for preventing conflicts of interest as follows:

- Assigning directors and senior executives to report their own interests and related persons which is the interest in connection with the management of the Company or its subsidiaries when holding the position of director or senior executive, and reporting every time when there is a change in interest information.

- The Company Secretary shall submit a copy of the report of such interest to the Chairman of the Board of Directors and the Chairman of the Audit Committee within 7 business days from the date that the Company receives the report in order to comply with the Securities and Exchange Act B.E. 2535 and to use such information for inspection and prevention of conflicts of interest.

- The structure of the shareholding in the controlling business and other companies is clearly disclosed, including authorized shareholders, to ensure that the Company has a clear shareholding structure. There is no cross-shareholding with the majority shareholder, so it does not cause a conflict of interest to either party.

- At the Board of Directors' meeting, if any director has a stake in the interests of the matter being considered, such director shall not be involved in the decision in that matter. Such director may not attend the meeting or abstain from voting in order to ensure that the decision of the Board of Directors is fair for the benefit of shareholders.

(2) Insider Trading for Exploitation

The Company has the policy on the management of inside information and strictly adheres to it such information shall be provided to the related parties only. Reporting or publishing inside information can only be performed by assigned persons. All directors and executives of the Company are aware of their obligations and responsibilities for inside information, which shall not be used for their personal benefit. Executives are required to report changes in securities holdings to the SEC in accordance with Section 59 of the Securities and Exchange Act B.E. 2535 (1992) within 3 days from the date of the change in securities holdings and notify the Company Secretary to prepare a record of changes and summarize the number of securities of directors and executives individually in order to present to the Board of Directors at the next meeting. In addition, penalties are also notified if there is a breach or non-compliance with such requirements. Executives or agencies acknowledging inside information are not allowed to disclose it to any third parties or persons who do not have relevant duties. At every Board of Directors' meeting, the Company Secretary will allow each director to inspect the accuracy of his/her number of shares.

In the previous year, there were no directors and executives trading the Company's securities.



(3) Anti-corruption

The Company pays attention to anti-corruption by establishing the anti-corruption policy which is approved by the Board of Directors as the clear guidelines for business operations and announced its intention to Thai Private Sector Collective Action Against Corruption in February, 2015.

(4) Whistleblowing

- None -

8.2 Report on the results of duty performance of the Audit Committee in the past year

8.2.1 The total number of the Audit Committee's meetings and the attendance of each member:

List-name		Meeting attendance / Total meeting
1. Mr. Nipon	Wisityuthasart	4/4
2. Mr. Kraithip	Krairiksh	4/4
3. Police General Wichean	Potephosree	4/4

8.2.2 The results of duty performance of the Audit Committee

1. To review accuracy and completeness of the company's financial statements.
2. To review the appropriateness and effectiveness of the company's internal control system and internal audit system.
3. To review that the company operates in line with the Securities and Exchange Act, the Regulations of the Stock Exchange of Thailand, or any other relevant laws.
4. To consider, select, purpose the company's independent auditors and their remuneration, attend the audit meeting without management participation at least 1 time a year.
5. To consider the related transactions which may cause a conflict of interest according to the law and securities exchange regulations to assure the reasonable and highest benefit to the company.
6. To made audit committee's performance report, presented in the company's annual report and has to be signed by the chairman of the audit committee.
7. To perform any additional duties assigned by the company's board of directors with the consent of the audit committee.

In the year 2022, the Audit Committee has 4 meetings, In each meeting, the Audit Committee attended all meeting participants, to review the quarterly financial statements that were reviewed by the Certified Public Accountant and annual financial statements audited by a Certified Public Accountant, to assure that the financial statements were accurate and revealed the actual company's financial status in compliance with the general accounting principles. The reveal of financial information must be accurate and adequate responding to the general accounting principles, then, submitted to the Board of directors for approval consideration.

The audit committee considered the adequacy of the internal control system. And the opinion that the Company's internal control system is appropriate and adequate.

Audit committees have considered of the disclosure of any inter-related transactions or transactions with conflict of interests between the company, its subsidiaries, related companies and related persons to the confident that company follow regulations and rules stipulated by The Stock Exchange of Thailand, also exposure of adequate information useful to investors and is the opinion that the transaction occurred between the company, its subsidiaries, related companies, related persons has been according to market price or fair dealing, comparable to transaction occurred to the outsiders. Also, company has exposed information accurately and completely.



Audit committees have appointed Certified Public Accountant who are Mr. Ampol Chamnongwat Certified Public Accountant (Thailand) Registration No. 4663 or Ms. Praphasri Leelasupha Certified Public Accountant (Thailand) Registration No. 4664 or Mr. Naris Saowalagsakul Certified Public Accountant (Thailand) Registration No. 5369 or Ms. Gunyanun Punyaviwat Certified Public Accountant (Thailand) Registration No. 12733 from SAM NAK-NGAN A.M.C Co., Ltd. to be the auditors for the year 2023 as SAM NAK-NGAN A.M.C Co., Ltd. has to be the auditor for the Company and its subsidiaries for many continuous years which always able to give helpful advice to the company. Also the appointed auditors are independent and have no any benefits that may cause the conflict of interest to the Company, its subsidiaries, management, major shareholders or those related to such person. The audit committee has considered the audit expenditures for year 2023 total 917,000 Baht to submit board of approval and presented at shareholder annual general shareholder meeting of year 2023 for future approval.

9. Internal control and related party transactions

9.1 Internal control

9.1.1 - Board of Directors' meeting No.1/2023 dated February 21, 2023 which was also attended by the 5 members of Independent Directors. The Board has evaluated the internal controls by interrogating the management and by reviewing the appraisal form prepared by the management. The evaluation of internal controls has been summarized in 5 major components

- Control Environment
- Risk Assessment
- Control Activities
- Information and Communication
- Monitoring Activities

The Board views that the internal control system of the company is adequate for efficient implementation. Moreover, the internal control system regarding the monitoring and controlling of the subsidiaries' operations should be able to adequately prevent the directors or executives from wrongfully or improperly utilize of the assets of the company and its subsidiaries, as well as making transactions between persons with conflicting interests and related persons. For internal control on other issues, the Board also views that the company has adequate internal control as well.

- The company's auditor is the SAM NAK-NGAN A.M.C. Co., Ltd., who audits the financial statements, and has provided opinion in the internal accounting control system report as follows: The company has studied and evaluated the efficiency of the internal control system in accounting as deemed necessary in order to facilitate in setting the scope of audit operation with properness and preciseness. The company's auditor would like to inform that the audit does not verify all transactions, however, examine method has been applied. Moreover, the study and efficiency evaluation of the internal audit of the accounting has the purpose as mention before so the weakness of the internal audit cannot be specified. According to the accounting audit, the company's auditor does not find any serious problems of the accounting internal audit system that affect to the company's financial report.

- Now the company has not established any internal audit section.

9.1.2 In the previous year, the Company had no defects regarding the internal control system.

9.1.3 The Audit Committee has considered the internal control adequacy evaluation form and expressed the opinions that the Company's internal control system is appropriate and sufficient.



9.2 Connected Transactions

9.2.1 Related beneficial persons and inter company transactions

The related beneficial persons whom are the company or other corporate in which same group of major shareholders

<u>Company</u>	<u>Type of business and nature of business</u>	<u>Location</u>	<u>Paid-up capital</u>
1. The Vanachai Group of Companies	Holding Company	2/1 Wongsawang Rd., Bangsue, Bangkok	510,000,000
2. Vanachai Intertrading Group	Holding Company	2/1 Wongsawang Rd., Bangsue, Bangkok	1,150,000,000
3. Firstwood	Office for lease	2/1 Wongsawang Rd., Bangsue, Bangkok	295,000,000
4. Woodland	Manufacture flush and moulded doors	Factory, 87, Ban Chang, Muang, Pathum Thani	75,000,000
5. Vanachai Plywood	Bonded warehouse rental	Factory, 8/1, Sukumvit Rd., (Bangna-Trad), Takham, Bangpakong, Chachoengsao	60,000,000
6. Vanachai Veneer and Plywood	Manufacture plywood and laminated plywood	Factory, 89, Ban Chang, Muang, Pathum Thani	220,000,000
7. Maeyai	Manufacture Laminated MDF Board	43/3, Ban Chang, Muang, Pathum Thani	210,000,000
8. Rich forest	Planting Eucalyptus Forest	1354 Bangkok-Nonthaburi Road, Bang Sue Subdistrict, Bang Sue District, Bangkok	200,000,000

Companies involved in the business of wooden board production and distribution in place of natural wood and associated projects with the policy emphasizing ability to produce quality products in related companies with production costs which can compete, support income and product sales in the group.



Shareholding of the same group of major shareholders in the above related companies

Related Companies	Mr. Sompop Sahawat			Ms. Yupaporn Boongate			Mr. Vasun Jaroenavarat		
	Position	Shareholding (Share)	%	Position	Shareholding (Share)	%	Position	Shareholding (Share)	%
The Vanachai Group of Companies Co., Ltd.	-	-	-	-	510,000	10%	Director	510,000	10%
Vanachai Intertrading Group Co., Ltd.	-	-	-	-	1,150,000	10%	Director	1,150,000	10%
Firstwood Co., Ltd.	-	1	-	-	1	-	Director	1	-
Woodland Co., Ltd.	-	2	-	-	2	-	Director	2	-
Vanachai Plywood Co., Ltd.	-	-	-	Director	10,000	17%	-	-	-
Vanachai Veneer and Plywood Co., Ltd.	-	1	-	-	1	-	Director	1	-
Maeyai Co., Ltd.	-	1	-	-	1	-	Director	1	-
Rich forest Co., Ltd.	-	-	-	Director	333,333	17%	Director	-	-

Related Companies	Mr. Wanthana Jaroennawarat			Mrs. Siriporn Chaipattananavich			Mr. Patta Sahawat		
	Position	Shareholding (Share)	%	Position	Shareholding (Share)	%	Position	Shareholding (Share)	%
The Vanachai Group of Companies Co., Ltd.	-	510,000	10%	Director	510,000	10%	-	510,000	10%
Vanachai Intertrading Group Co., Ltd.	-	1,150,000	10%	Director	1,150,000	10%	-	1,150,000	10%
Firstwood Co., Ltd.	-	1	-	Director	1	-	-	-	-
Woodland Co., Ltd.	-	2	-	Director	2	-	-	-	-
Vanachai Plywood Co., Ltd.	Director	10,000	17%	Director	10,000	17%	Director	9,999	17%
Vanachai Veneer and Plywood Co., Ltd.	-	1	-	Director	1	-	-	-	-
Maeyai Co., Ltd.	-	1	-	Director	-	-	-	-	-
Rich forest Co., Ltd.	Director	333,333	17%	Director	333,333	17%	Director	333,333	17%



Shareholding of directors, major shareholders of the company in the above related companies

Related Companies	Ms. Phattra Sahawat			Mr. Somprasong Sahavat			Ms. Somjairak Sahavat		
	Position	Shareholding (Share)	%	Position	Shareholding (Share)	%	Position	Shareholding (Share)	%
The Vanachai Group of Companies Co., Ltd.	-	510,000	10%	-	510,000	10%	Director	510,000	10%
Vanachai Intertrading Group Co., Ltd.	-	1,150,000	10%	-	1,150,000	10%	Director	1,150,000	10%
Firstwood Co., Ltd.	-	1	-	-	1	-	Director	-	-
Woodland Co., Ltd.	-	2	-	-	2	-	Director	-	-
Vanachai Plywood Co., Ltd.	Director	10,000	17%	-	-	-	-	-	-
Vanachai Veneer and Plywood Co., Ltd.	-	1	-	-	1	-	Director	-	-
Maeyai Co., Ltd.	-	1	-	-	1	-	Director	-	-
Rich forest Co., Ltd.	Director	333,334	17%	-	-	-	-	-	-

Related Companies	Mr.Sittiwat Sahawat			Ms.Nipapat Sahawat		
	Position	Shareholding (Share)	%	Position	Shareholding (Share)	%
The Vanachai Group of Companies Co., Ltd.	-	510,000	10%	Director	510,000	10%
Vanachai Intertrading Group Co., Ltd	-	1,150,000	10%	Director	1,150,000	10%
Firstwood Co., Ltd.	-	-	-	Director	-	-
Woodland Co., Ltd.	-	-	-	Director	-	-
Vanachai Plywood Co., Ltd.	-	-	-	-	-	-
Vanachai Veneer and Plywood Co., Ltd.	-	-	-	Director	-	-
Maeyai Co., Ltd.	-	-	-	Director	-	-
Rich forest Co., Ltd.	-	-	-	-	-	-



The table shows the transactions between the Company and its subsidiaries to the Company related

Individual / Entities that may conflict	Relationship	Description	Value of transaction in 2022 (Million Baht)	Necessary and Justification
1. Related person	Director of Vanachai Group Plc.	- Companies in the group selling finished goods and installation service.	0.04	- Transactions between the company have the same price to the transactions with the outsiders.
		- Account receivable	0.03	
		- Other account payable	0.81	
2. Mae Yai Company Limited	- Related company - Has the same major shareholding group	- The company in the Group which sells MDF Boards, OSB and Veneer sheet for using as raw materials for the production of goods.	32.99	- Transactions between the company have the same price to the transactions with the outsiders.
		- The Company in the group charges for commission and sales service fee.	0.22	- As selling agent to related company.
		- The company has income from other sales.	0.08	- Related trading items as factor cost
		- The Company in the group bought veneer scrap, to used as raw material in production of goods.	2.75	- Transactions between the company have the same price to the transactions with the outsiders.
		- The company bought veneer scrap, slab to used as raw material in production of goods	0.36	- Transactions are conforming to agree contract using criteria similar to those of outsiders.
		- The Company in the group purchasing plywood for reselling to the general public.	13.37	- Transactions between the company have the same price to the transactions with the outsiders.
		- The Company in the group pays for the freight.	0.08	- Transactions are conforming to agree contract using criteria similar to those of outsiders.
		- Account receivable	4.26	
		- Account payable	2.89	
		- Other account payable	2.62	





Individual / Entities that may conflict	Relationship	Description	Value of transaction in 2022 (Million Baht)	Necessary and Justification
3. Woodland Co., Ltd.	<ul style="list-style-type: none">- Related company- Has the same major shareholding group	- The company in the Group which sells MDF Boards, Doorskin and Particleboards for using as raw materials for the production of goods.	109.88	- Transactions between the company have the same price to the transactions with the outsiders.
		- The company in the Group charges commission and sales fees.	1.07	- As selling agent to related company.
		- Companies in the Group have revenue from goods transportation	0.17	- Business transactions are conforming to agree contract. using criteria similar to those of outsiders.
		- The company has income from other sales.	0.23	- Related trading items as factor cost
		- Companies in the Group buy finished doors, door frames, plastic cornice to sell to the general public.	37.98	- Transactions between the company have the same price to the transactions with the outsiders.
		- The Company purchases slabs for using as raw materials for the production of goods.	0.15	- Business transactions are conforming to agree contract. using criteria similar to those of outsiders.
		- The Company in the group pays for the freight.	0.12	- Business transactions are conforming to agree contract. using criteria similar to those of outsiders.
		- Account receivable	26.27	
		- Accrued income	0.10	
		- Account payable	9.16	

Individual / Entities that may conflict	Relationship	Description	Value of transaction in 2022 (Million Baht)	Necessary and Justification
4. Vanachai Veneer and Plywood Co., Ltd.	<ul style="list-style-type: none"> - Related company - Has the same major shareholding group 	- The company in the Group sells veneer sheet for using as raw materials for the production of goods.	30.93	- Transactions between the company have the same price to the transactions with the outsiders.
		- The company in the Group charge commission and sales fees.	0.93	- As selling agent to related company.
		- The company has income from other sales.	0.10	- Related trading items as factor cost
		- The Company purchases veneer chips, wood core, and melamine glue for using as raw materials for the production of goods.	3.44	- Business transactions are conforming to agree contract. using criteria similar to those of outsiders.
		- The Company purchases concrete forming plywood for using in general repair work.	0.01	- Transactions between the company have the same price to the transactions with the outsiders.
		- The company in the Group purchases plywood and concrete forming plywood for selling to the general public.	48.07	- Transactions between the company have the same price to the transactions with the outsiders.
		- The Company in the group pays for the freight.	0.16	- Business transactions are conforming to agree contract. using criteria similar to those of outsiders.
		- Account receivable	4.46	
		- Accrued income	0.09	
		- Account payable	13.64	





Individual / Entities that may conflict	Relationship	Description	Value of transaction in 2022 (Million Baht)	Necessary and Justification
5. Firstwood Co., Ltd.	<ul style="list-style-type: none">- Related company- Has the same major shareholding group	<ul style="list-style-type: none">- The company has income from other sales.	0.01	<ul style="list-style-type: none">- Related trading items as factor cost
		<ul style="list-style-type: none">- The Company has entered into the office space rental and services contract of 3,468 sq. meter located at 2/1 Wongsawang Rd., Bangsue, Bangkok, One-year period, has started from 1 July 2021 to 30 June 2022. Rental fee of 430 baht/sq. meter per month including component parts such as air conditioner, electricity, water and parking space. A rate which is determined by comparing the market. The evaluated by the Valuation and Consultant Co., Ltd.	8.95	<u>Opinions of the Board of Directors and the Audit Committee</u> <ul style="list-style-type: none">- Such transaction is reasonable since the company needs the office to work on coordinating with government authorities, banks, and related authorities, and preparing documents for import and export and the company hired and external evaluator to provide comments on the suitability of the rental rate.
		<ul style="list-style-type: none">- The Company has entered into the office space rental and services contract for a period of 1 year has started from 1 July 2022 to 30 June 2023.	8.95	<ul style="list-style-type: none">- No change in rental rates for space and services.

Individual / Entities that may conflict	Relationship	Description	Value of transaction in 2022 (Million Baht)	Necessary and Justification
Firstwood Co., Ltd. (con't)	<ul style="list-style-type: none"> - Related company - Has the same major shareholding group 	<ul style="list-style-type: none"> - Woodtek International Co., Ltd. has entered into the office space rental and services contract of 1,000 sq. meter located at 2/1 Wongsawang Rd., Bangsue, Bangkok, One-year period, has started from 1 July 2021 to 30 June 2022. Rental fee of 430 baht/sq.meter per month including component parts such as electricity, water and parking space. The rate which is determined by comparing the market. The evaluated by the Valuation and Consultant Co., Ltd. 	2.58	<u>Opinions of the Board of Directors and the Audit Committee</u> <ul style="list-style-type: none"> - Such transaction is reasonable since the company needs the office to work on coordinating the selling goods, preparation of documents between the affiliates and buyers both domestic and foreign, bank coordination and other related organizations and has hired an outside firm to evaluate to activists about the suitability of the rental rate.
		<ul style="list-style-type: none"> - Woodtek International Co., Ltd. has entered into the office space rental and services contract for a period of 1 year has started from 1 July 2022 to 30 June 2023. 	2.58	<ul style="list-style-type: none"> - No change in rental rates for space and services.





Individual / Entities that may conflict	Relationship	Description	Value of transaction in 2022 (Million Baht)	Necessary and Justification
Firstwood Co., Ltd. (con't)	<ul style="list-style-type: none"> - Related company - Has the same major shareholding group 	<ul style="list-style-type: none"> - Vanachai Woodsmith Company Limited has entered into the space rental and service agreement of the office building with an area of 1,247 sq.m., and storage area with an area of 1,937 sq.m., for a period of 1 year from September 1, 2021 to August 31, 2022. It is located at No. 2/1 Wongsawang Road, Wongsawang, Bang Sue, Bangkok. The rental rate was 350 Baht / sq.m. per month and 150 Baht / sq.m. per month, which includes any components, such as electricity, water supply, parking space. The rental rate and service fees were determined from the market value - market rental fee by using the comparison method of market data assessed by The Valuation and Consultants Company Limited. 	5.82	<u>Opinions of the Board of Directors and the Audit Committee</u> <ul style="list-style-type: none"> - There was an opinion that such transactions were appropriate because the Company could use such location to be the center for exhibition and public relations, provide education and learning about the products of companies in Vanachai Group, is the center of products Vanachai Group for distribution, and an office for the Company's staffs. Such transactions were reasonable and for the highest interests of the Company. External companies were hired to assess and express opinions on the appropriateness of the rental rate and service fee.
		<ul style="list-style-type: none"> - Vanachai Woodsmith Company Limited has contracted for office space lease and services, rental and storage services for a period of 1 year effective from September 1, 2022 to August 31, 2023. 	2.90	<ul style="list-style-type: none"> - No change in rental rates for space and services.
		<ul style="list-style-type: none"> - Company in the group pay the phone bill and the security services in advanced by Firstwood Co., Ltd. 	1.54	<ul style="list-style-type: none"> - According to telephone rates of TOT Pcl. - The security services paid under the actual service.
		<ul style="list-style-type: none"> - Account payable 	0.77	
		<ul style="list-style-type: none"> - Other account payable 	1.55	
		<ul style="list-style-type: none"> - Accrued expenses 	0.01	<ul style="list-style-type: none"> - Telephone charges at Firstwood Co., Ltd advance payment.

Individual / Entities that may conflict	Relationship	Description	Value of transaction in 2022 (Million Baht)	Necessary and Justification
6. The Vanachai Group Of Companies Co., Ltd.	<ul style="list-style-type: none"> - Parent company - Has the same major shareholding group 	- Vanachai Woodsmith Co., Ltd. entered into a lease agreement for the warehouse building with the total rental area of 1,500 sq.m. in Depot by Vanachai Project, located at No. 51, Moo 1, Sirisothon Road, Saenphudat Sub-district, Ban Pho District, Chachoengsao Province, for 3 years from July 1, 2021 to June 30, 2024. The warehouse rental rate is 80 Baht/sq.m./month, which is determined by the market value estimated by The Valuation & Consultants Co., Ltd.	1.44	<u>Opinion of the Board of Directors and Audit Committee</u> - It is of the opinion that such transaction is appropriate because Vanachai Woodsmith Co., Ltd. has to rent warehouse building space to use as a storage facility, a sales center, and a distribution center for efficient distribution to customers in the eastern region, and an office of the Company and enter into a service agreement for public utilities system and common areas, such as roads, walkways, and connections between rental areas, for the benefit of using the Company's area in the Depot by Vanachai Project. Such transaction is reasonable and it is for the best interest of the Company. The external company is employed to assess and give an opinion on the appropriateness of the rental fees and service charges.
		- Vanachai Woodsmith Co., Ltd. entered into a service agreement for public utilities system on a total rental area of 1,500 sq.m. and the common areas, such as roads, walkways, and connections between rental areas, in Depot by Vanachai Project, located at No. 51, Moo 1, Sirisothon Road, Saenphudat Sub-district, Ban Pho District, Chachoengsao Province, for 3 years from July 1, 2021 to June 30, 2024. The service charge rate is 20 Baht/sq.m./month, which is determined by the market value estimated by The Valuation & Consultants Co., Ltd.	0.36	
		- Companies in the Group pay electricity and water supply bills.	0.07	- Related trading items according to agreed criteria. Use the same criteria with external persons.
		- Companies in the Group pay the consignment fee.	0.07	
		- Other Account payable	0.09	



9.2.2 Reasons and justification for related-party transactions

Transactions between the company and its subsidiaries with its related company are in line with normal business operation as well as normal trade conditions. Trade conditions and prices rely on the market prices or fair prices which can compare to the transactions with the outsiders to ensure that the company and its subsidiaries can maximize their benefits. All related-party transactions have been examined by the auditor.

Procedures to authorize related-party transaction

The Managing Director has been assigned by the Company's Board of Directors to approve the transactions of the related companies or persons who have mutual benefit with the company under practices of normal business operation and general trade conditions which will be correspond to the Securities and Stock Exchange Act as well as the rules, announcement, orders or regulations of The Stock Exchange of Thailand, along with the regulations involving the disclosure of the related transactions and the acquisition or sales of the major assets of the Company and its subsidiaries that must be consistent with the accounting standard set by The Association of Certified Public Accountants and Auditors of Thailand.

All transactions that involve any interest person who may constitute the conflicts of benefits or the potential conflicts of interests must receive approval from the Board of Directors attended by the Audit Committee regarding the comments on the necessity and appropriateness of the transactions. The directors with conflict of interests have no right to vote on the transactions. If the Audit Committee is not expertise on scrutinize the related-party transactions, the company will assign the independent expertise or the company's auditor to comment on the transactions for support the decision by the Boards or shareholders. The company will disclose the related party transactions in the notes to financial statements audited by the company's auditor.

9.2.3 Tendency of related-party transactions

The company has the policy to operate their business for the highest benefit to the company and its subsidiaries, therefore, under the normal trade situation, the business operation of the company and its subsidiaries which need to trade products or services from their related companies, thus the company and its subsidiaries would have inter-transaction under the condition and price as normal market or fair price that can be compared to the transaction occurred with other parties. The company had approved the authority for the management to make any business transactions which are the same conditions as ordinary party usually making business contract under the same situation without the interference power of the position of being board of directors, management or related persons. Then the company will make a summarized report for the any transaction's value that more than 500,000.00 Baht quarterly presented to the board of directors meeting.



03

Financial Statements



Report of board of Directors' Responsibilities for Financial Reporting

The Board of Directors of Vanachai Group Public Company Limited is responsible for the consolidated financial statements of Vanachai Group Public Company Limited and the separate financial statements of the Company, including financial information presented in the annual report (Form 56-1 One Report). Financial statements for the year ended December 31, 2022 were prepared in accordance with Generally Accepted Accounting Principle in Thailand by applying appropriate accounting policies and consistently complying with them along with careful judgments and reasonable estimates for preparation. In addition, important information is sufficiently disclosed to any persons using such financial statements in the notes to financial statements, reflecting the accurate, transparent, and beneficial financial status, operating results and cash flow.

The Board of Directors has established and maintained appropriate and effective internal control systems and compliance to ensure that the accounting information is correct, complete, and adequate to sustain its assets, as well as to prevent risks and frauds or any significant irregular operations.

In this regard, the Board of Directors has appointed the Audit Committee, consisting of members who are independent from internal management. They are responsible for quality of financial reports and revision of internal control systems. The Audit Committee's opinions on these issues were already presented in the Report of the Audit Committee in the annual report (Form 56-1 One Report).

The consolidated financial statements of Vanachai Group Public Company Limited and its subsidiaries and the separate financial statements of the Company were audited by the auditors of SAM NAK-NGAN A.M.C. Company Limited. Regarding the audit, the Company had provided information and document so that the audit or should be able to audit and express their opinions according to the auditing standards. The auditor's opinions were already included in the Report of Auditor in the annual report (Form 56-1 One Report).

The Board of Directors of Vanachai Group Public Company Limited is of the opinion that the Company's overall internal control system is sufficient and appropriate and provides reasonable reliability that the consolidated financial statements of the Company and its subsidiaries and the separate financial statements of the Company for the year ended December 31, 2022, are reliable and in compliance with Generally Accepted Accounting Principle and related rules.



(Mr.Sompop Sahawat)

Chairman



(Mr.Wanthana Jaroennawat)

Managing Director



INDEPENDENT AUDITOR'S REPORT

To the Shareholders of VANACHAI GROUP PUBLIC COMPANY LIMITED

Opinion

I have audited the accompanying consolidated and the separate financial statements of VANACHAI GROUP PUBLIC COMPANY LIMITED and its subsidiary companies ("The Group") and also of VANACHAI GROUP PUBLIC COMPANY LIMITED only ("The Company"), respectively, which comprise the consolidated and separate statements of financial positions as at December 31, 2022, and the related consolidated and separate statements of comprehensive income, changes in shareholders' equity and cash flows for the year then ended and notes to the consolidated and separate financial statements, including a summary of significant accounting policies and other explanatory notes.

In my opinion, the consolidated and separate financial statements referred to above present fairly, in all material respects, the consolidated and separate financial position of VANACHAI GROUP PUBLIC COMPANY LIMITED and its subsidiary companies and also of VANACHAI GROUP PUBLIC COMPANY LIMITED only, respectively, as at December 31, 2022, and of their consolidated and separate financial performance and cash flows for the year then ended in accordance with Thai Financial Reporting Standards.

Basis for opinion

I conducted my audit in accordance with Thai Standards on Auditing. My responsibilities under those standards are further described in the Auditor's Responsibilities for the Audit of the Financial Statements section of my report. I am independent of the Group and the Company in accordance with the Code of Ethics for professional Accountants including Independence Standards issued by the Federation of Accounting Profession (Code of Ethics for Professional Accountants) that are relevant to my audit of the consolidated and separate financial statements, and I have fulfilled my other ethical responsibilities in accordance with the Code of Ethics for Professional Accountants. I believe that the audit evidence I have obtained is sufficient and appropriate to provide a basis for my opinion.



Key audit matters

Key audit matters are those matters that, in my professional judgment, were of most significance in my audit of the consolidated and separate financial statements of the current period. These matters were addressed in the context of my audit of the consolidated and separate financial statements as a whole, and in forming my opinion thereon, and I do not provide a separate opinion on these matters.

1. Allowance for expected credit losses

Allowance for expected credit losses is one of key matters that the management is required to exercise judgment to identify the allowance for credit losses, expected loss rate and forward-looking to the ability of receivable to settle the debts. As aforementioned matter is significant to the financial statements and involves a significant management judgment and various assumptions applied; therefore, I have determined as a key audit matter. The accounting policies and details of allowance for expected credit losses were disclosed in notes to financial statements No. 4.2 and 7.

How my audit addressed the key audit matter

I assessed the method and gaining an understanding of the basis applied in determining the allowance for expected credit losses and reviewing the reasonableness of assumptions. I examined the adequacy of allowance for expected credit losses by testing on a sampling basis, data used in the calculation of allowance for expected credit losses, the status of outstanding, aging of receivable and considering the collection after the end of reporting period to identified the indication of impairment loss for individual receivable and the calculation of allowance for expected credit losses, as well as the adequacy and appropriate of disclosure in the financial statements in accordance with Thai Financial Reporting Standards.

2. Allowance for decline in value of inventories

As at December 31, 2022, the Group's inventories in amount of Baht 3,249.73 million and allowance for decline in value of inventories in amount of Baht 30.50 million and allowances for decline in value of non-movement inventories of Baht 3.41 million as in notes to financial statements No. 8. The inventories were presented at cost or net realizable value whichever was lower, which the management had to exercise an appropriate judgment in determining the amount of allowance for decline in value of inventories. The net realizable value was determined by the selling price after the reporting period and the selling price which was expected to occur.



How my audit addressed the key audit matter

I had been convinced about the appropriateness of the assumptions the management used to calculate the allowance for decline in value by participating as inventories counting observer at various warehouse locations, by randomly testing the inventories costs to ensure the recording of their costs was correctly matched the tax invoice and to ensure the allocation of their related expenses as according to Thai Financial Reporting Standard, by examining the comparison between their costs and net realizable value which were calculated from the selling price after the reporting period for goods sold after the reporting period and for goods with orders would be calculated with the agreed selling price stated in that orders, and those without would be calculated on the management approval basis, by analyzing the inventories volume and movement to specify which inventories were in low turnover rates or held for long period of time.

Other information

Management is responsible for the other information. The other information comprises the information included in the annual report, but does not include the consolidated and separate financial statements and my auditor's report thereon. The annual report, is expected to be made available to me after the date of this auditor's report.

My opinion on the consolidated and separate financial statements does not cover the other information and I will not express any form of assurance conclusion thereon.

In connection with my audit of the consolidated and separate financial statements, my responsibility is to read the other information and, in doing so, consider whether the other information is materially inconsistent with the consolidated and separate financial statements or my knowledge obtained in the audit, or otherwise appears to be materially misstated.

When I read the annual report of the Group, if I conclude that there is a material misstatement therein, I am required to communicate the matter to those charged with governance for correction of the misstatement.



Responsibilities of management and those charged with governance for the financial statements

Management is responsible for the preparation and fair presentation of the consolidated and separate financial statements in accordance with Thai Financial Reporting Standards, and for such internal control as management determines is necessary to enable the preparation of consolidated and separate financial statements that are free from material misstatement, whether due to fraud or error.

In preparing the consolidated and separate financial statements, management is responsible for assessing the Group's and the Company's ability to continue as a going concern, disclosing, as applicable, matters related to going concern and using the going concern basis of accounting unless management either intends to liquidate the Group and the Company or to cease operations, or has no realistic alternative but to do so.

Those charged with governance are responsible for overseeing the Group's and the Company's financial reporting process.

Auditor's responsibilities for the audit of the financial statements

My objectives are to obtain reasonable assurance about whether the consolidated and separate financial statements as a whole are free from material misstatement, whether due to fraud or error, and to issue an auditor's report that includes my opinion. Reasonable assurance is a high level of assurance, but is not a guarantee that an audit conducted in accordance with Thai Standards on Auditing will always detect a material misstatement when it exists.

Misstatements can arise from fraud or error and are considered material if, individually or in the aggregate, they could reasonably be expected to influence the economic decisions of users taken on the basis of these consolidated and separate financial statements.



As part of an audit in accordance with Thai Standards on Auditing, I exercise professional judgment and maintain professional skepticism throughout the audit. I also: -

- Identify and assess the risks of material misstatement of the consolidated and separate financial statements, whether due to fraud or error, design and perform audit procedures responsive to those risks, and obtain audit evidence that is sufficient and appropriate to provide a basis for my opinion. The risk of not detecting a material misstatement resulting from fraud is higher than for one resulting from error, as fraud may involve collusion, forgery, intentional omissions, misrepresentations, or the override of internal control.
- Obtain an understanding of internal control relevant to the audit in order to design audit procedures that are appropriate in the circumstances, but not for the purpose of expressing an opinion on the effectiveness of the Group's and the Company's internal control.
- Evaluate the appropriateness of accounting policies used and the reasonableness of accounting estimates and related disclosures made by management.
- Conclude on the appropriateness of management's use of the going concern basis of accounting and, based on the audit evidence obtained, whether a material uncertainty exists related to events or conditions that may cast significant doubt on the Group's and the Company's ability to continue as a going concern. If I conclude that a material uncertainty exists, I am required to draw attention in my auditor's report to the related disclosures in the consolidated and separate financial statements or, if such disclosures are inadequate, to modify my opinion. My conclusions are based on the audit evidence obtained up to the date of my auditor's report. However, future events or conditions may cause the Group and the Company to cease to continue as a going concern.
- Evaluate the overall presentation, structure and content of the consolidated and separate financial statements, including the disclosures, and whether the consolidated and separate financial statements represent the underlying transactions and events in a manner that achieves fair presentation.
- Obtain sufficient appropriate audit evidence regarding the financial information of the entities or business activities within the Group to express an opinion on the consolidated financial statements. I am responsible for the direction, supervision and performance of the Group audit. I remain solely responsible for my audit opinion.



I communicate with those charged with governance regarding, among other matters, the planned scope and timing of the audit and significant audit findings, including any significant deficiencies in internal control that I identify during my audit.

I also provide those charged with governance with a statement that I have complied with relevant ethical requirements regarding independence, and to communicate with them all relationships and other matters that may reasonably be thought to bear on my independence, and where applicable, related safeguards.

From the matters communicated with those charged with governance, I determine those matters that were of most significance in the audit of the consolidated and separate financial statements of the current period and are therefore the key audit matters. I describe these matters in my auditor's report unless law or regulation precludes public disclosure about the matter or when, in extremely rare circumstances, I determine that a matter should not be communicated in my report because the adverse consequences of doing so would reasonably be expected to outweigh the public interest benefits of such communication.

The engagement partner on the audit resulting in this independent auditor's report is

SAM NAK-NGAN A.M.C. Co., Ltd.



(Mr. Ampol Chamnongwat)

Certified Public Accountant (Thailand) Registration No. 4663

Bangkok,

February 20, 2023



VANACHAI GROUP PUBLIC COMPANY LIMITED AND ITS SUBSIDIARIES

STATEMENTS OF FINANCIAL POSITION

As at December 31, 2022

(Unit : Baht)

	Notes	Consolidated financial statements		Separate financial statements	
		2022	2021	2022	2021
			(Reclassified)		(Reclassified)
Assets					
Current assets					
Cash and cash equivalent items	6	1,355,551,973.54	1,481,774,107.98	448,752,991.18	840,045,219.69
Trade and other receivable	5.1 and 7	1,213,296,016.47	1,367,570,925.50	738,172,945.06	1,060,418,727.57
Revenue Department receivable		324,439,634.98	218,301,285.50	160,291,728.08	69,738,350.81
Short-term loans to related parties	5.1	-	-	45,000,000.00	55,000,000.00
Inventories	8	3,249,732,637.19	2,742,696,581.35	845,510,112.69	633,861,982.86
Maintenance supplies		731,163,857.16	636,792,524.84	266,599,911.00	234,206,095.48
Total current assets		6,874,184,119.34	6,447,135,425.17	2,504,327,688.01	2,893,270,376.41
Non-current assets					
Investments in subsidiary companies	9	-	-	6,094,598,370.00	6,034,598,370.00
Property, plant and equipment	10	12,661,566,708.20	12,996,331,234.58	2,568,241,992.09	2,446,717,124.19
Right-of-use assets	5.1 and 11	495,061,518.34	513,027,594.26	217,778,101.77	229,561,079.51
Intangible assets	12	32,138,029.24	13,659,224.08	314,319.89	556,847.88
Deferred tax assets	13	57,248,838.55	57,241,586.74	38,753,742.62	36,387,539.75
Other non-current assets		7,746,584.23	14,104,339.37	4,655,257.50	9,686,294.08
Total non-current assets		13,253,761,678.56	13,594,363,979.03	8,924,341,783.87	8,757,507,255.41
Total assets		20,127,945,797.90	20,041,499,404.20	11,428,669,471.88	11,650,777,631.82

Notes to financial statements are an integral part of these financial statements.



VANACHAI GROUP PUBLIC COMPANY LIMITED AND ITS SUBSIDIARIES

STATEMENTS OF FINANCIAL POSITION

As at December 31, 2022

(Unit : Baht)

		Consolidated financial statements		Separate financial statements	
	Notes	2022	2021	2022	2021
			(Reclassified)		(Reclassified)
Liabilities and shareholders' equity					
Current liabilities					
Short-term loans from financial institutions	14	3,126,546,053.32	2,508,330,105.06	1,350,000,000.00	1,200,000,000.00
Trade and other payable	5.1 and 15	1,245,805,183.04	1,565,417,243.37	649,476,638.43	682,095,588.02
Advances received from customers		788,592,943.45	296,790,650.05	38,433,048.52	43,650,392.24
Current portion of long-term liabilities					
Long-term loans from financial institutions	16	1,415,400,003.96	1,053,900,000.00	632,499,999.96	518,000,000.00
Lease liabilities	5.1 and 17	40,759,781.38	42,701,257.33	9,665,635.50	9,284,626.72
Income tax payables		56,683,825.14	26,246,222.09	50,632,862.05	21,268,609.37
Total current liabilities		6,673,787,790.29	5,493,385,477.90	2,730,708,184.46	2,474,299,216.35
Non-current liabilities					
Long-term loans from financial institutions	16	5,060,849,996.04	6,206,250,000.00	1,229,000,000.04	1,641,500,000.00
Lease liabilities	5.1 and 17	470,747,076.95	482,557,707.14	219,346,972.13	228,115,538.92
Employee benefit obligations	18	426,929,482.06	424,717,435.37	214,670,735.67	203,374,071.33
Deferred tax liabilities	13	18,815,600.01	18,720,576.40	-	-
Other non-current liabilities		7,766,208.67	5,238,063.11	8,587,208.67	6,059,063.11
Total non-current liabilities		5,985,108,363.73	7,137,483,782.02	1,671,604,916.51	2,079,048,673.36
Total liabilities		12,658,896,154.02	12,630,869,259.92	4,402,313,100.97	4,553,347,889.71
Shareholders' equity					
Share capital	19				
Authorized share capital					
1,735,237,480 ordinary shares @ Baht 1.00		1,735,237,480.00	1,735,237,480.00	1,735,237,480.00	1,735,237,480.00
Issued and paid-up share capital					
1,735,237,480 ordinary shares @ Baht 1.00		1,735,237,480.00	1,735,237,480.00	1,735,237,480.00	1,735,237,480.00
Premium on ordinary shares	19 and 20	1,482,634,161.00	1,482,634,161.00	1,482,634,161.00	1,482,634,161.00
Retained earnings					
Appropriated-Legal reserve	20	173,523,748.00	173,523,748.00	173,523,748.00	173,523,748.00
Unappropriated		4,004,077,074.59	3,965,843,467.20	3,634,960,981.91	3,706,034,353.11
Total shareholders' equity of the Company		7,395,472,463.59	7,357,238,856.20	7,026,356,370.91	7,097,429,742.11
Non-controlling interests of subsidiaries		73,577,180.29	53,391,288.08	-	-
Total shareholders' equity		7,469,049,643.88	7,410,630,144.28	7,026,356,370.91	7,097,429,742.11
Total liabilities and shareholders' equity		20,127,945,797.90	20,041,499,404.20	11,428,669,471.88	11,650,777,631.82

Notes to financial statements are an integral part of these financial statements.



VANACHAI GROUP PUBLIC COMPANY LIMITED AND ITS SUBSIDIARIES

STATEMENTS OF COMPREHENSIVE INCOME

For the year ended December 31, 2022

(Unit : Baht)

		Consolidated financial statements		Separate financial statements	
	Notes	2022	2021	2022	2021
Revenue from sales		13,137,625,098.71	12,987,726,923.22	5,243,099,243.18	5,156,773,385.31
Cost of sales	8	(10,553,760,233.72)	(9,746,924,940.53)	(4,025,994,431.76)	(3,796,012,401.76)
Gross profit		2,583,864,864.99	3,240,801,982.69	1,217,104,811.42	1,360,760,983.55
Dividend income from subsidiaries	5.2 and 9	-	-	97,048,685.20	-
Gain from exchange rate		82,002,867.25	53,937,930.61	21,495,052.69	24,253,516.95
Other income		58,264,302.90	2,616,681.51	41,935,676.52	26,423,229.68
Selling and distribution expenses		(1,019,187,749.30)	(1,198,998,635.61)	(328,845,017.11)	(354,711,362.49)
Administrative expenses		(435,973,330.92)	(310,150,324.28)	(198,249,296.97)	(154,577,436.34)
Loss from exchange rate		(2,306,282.00)	(58,267,312.05)	-	-
Management benefit expenses	5.3	(100,653,685.47)	(106,850,408.06)	(33,329,038.00)	(32,618,965.00)
Profit from operating activities		1,166,010,987.45	1,623,089,914.81	817,160,873.75	869,529,966.35
Finance cost		(329,627,728.69)	(291,996,085.17)	(110,557,931.01)	(112,484,242.15)
Profit before income tax		836,383,258.76	1,331,093,829.64	706,602,942.74	757,045,724.20
Income tax expenses	23.1	(93,965,684.27)	(22,654,731.59)	(80,674,694.21)	(18,359,421.52)
Profit for the year		742,417,574.49	1,308,439,098.05	625,928,248.53	738,686,302.68
Other comprehensive income					
Item that will not be reclassified to profit or loss					
Actuarial gain (loss) arising from defined benefit plan	18	20,066,646.37	-	(3,635,784.67)	-
Income tax relevance with other comprehensive income	23.2	(4,013,329.26)	-	727,156.94	-
Other comprehensive income for the period - net of tax		16,053,317.11	-	(2,908,627.73)	-
Total comprehensive income for the year		758,470,891.60	1,308,439,098.05	623,019,620.80	738,686,302.68
Profit attributable to:					
Shareholders of the Company		716,689,877.58	1,293,776,725.15	625,928,248.53	738,686,302.68
Non-controlling interests of the subsidiaries	9	25,727,696.91	14,662,372.90	-	-
Profit for the year		742,417,574.49	1,308,439,098.05	625,928,248.53	738,686,302.68
Total comprehensive income attributable to:					
Shareholders of the Company		732,326,599.39	1,293,776,725.15	623,019,620.80	738,686,302.68
Non-controlling interests of the subsidiaries	9	26,144,292.21	14,662,372.90	-	-
Total comprehensive income for the year		758,470,891.60	1,308,439,098.05	623,019,620.80	738,686,302.68
Basic earnings per share					
Basic earnings per share	24	0.41	0.75	0.36	0.43

Notes to financial statements are an integral part of these financial statements.





VANACHAI GROUP PUBLIC COMPANY LIMITED AND ITS SUBSIDIARIES
CONSOLIDATED STATEMENTS OF CHANGES IN SHAREHOLDERS' EQUITY

For the year ended December 31, 2022

(Unit : Baht)

	Notes	Issued and paid-up share capital	Premiums on share capital	Retained earnings		Total shareholders' equity - the Company	Non-controlling interests of subsidiaries	Total shareholders' equity
				Appropriated legal reserve	Unappropriated			
Balance as at January 1, 2021		1,735,237,480.00	1,482,634,161.00	162,136,232.41	2,856,978,005.64	6,236,985,879.05	38,728,915.18	6,275,714,794.23
Profit for the year		-	-	-	1,293,776,725.15	1,293,776,725.15	14,662,372.90	1,308,439,098.05
Other comprehensive income for the year		-	-	-	-	-	-	-
Total comprehensive income for the year		-	-	-	1,293,776,725.15	1,293,776,725.15	14,662,372.90	1,308,439,098.05
Legal reserve		-	-	11,387,515.59	(11,387,515.59)	-	-	-
Dividend paid	21	-	-	-	(173,523,748.00)	(173,523,748.00)	-	(173,523,748.00)
Ending balance as at December 31, 2021		1,735,237,480.00	1,482,634,161.00	173,523,748.00	3,965,843,467.20	7,357,238,856.20	53,391,288.08	7,410,630,144.28
Profit for the year		-	-	-	716,689,877.58	716,689,877.58	25,727,696.91	742,417,574.49
Other comprehensive income for the year		-	-	-	15,636,721.81	15,636,721.81	416,595.30	16,053,317.11
Total comprehensive income for the year		-	-	-	732,326,599.39	732,326,599.39	26,144,292.21	758,470,891.60
Dividend paid	21	-	-	-	(694,092,992.00)	(694,092,992.00)	-	(694,092,992.00)
Dividend payment of non-controlling interest of subsidiary		-	-	-	-	-	(5,958,400.00)	(5,958,400.00)
Ending balance as at December 31, 2022		1,735,237,480.00	1,482,634,161.00	173,523,748.00	4,004,077,074.59	7,395,472,463.59	73,577,180.29	7,469,049,643.88

Notes to financial statements are an integral part of these financial statements.

VANACHAI GROUP PUBLIC COMPANY LIMITED AND ITS SUBSIDIARIES
SEPARATE STATEMENTS OF CHANGES IN SHAREHOLDERS' EQUITY
For the year ended December 31, 2022

(Unit : Baht)

	Notes	Issued and paid-up share capital	Premiums on share capital	Retained earnings		Total
				Appropriated legal reserve	Unappropriated	
Balance as at January 1, 2021		1,735,237,480.00	1,482,634,161.00	162,136,232.41	3,152,259,314.02	6,532,267,187.43
Profit for the year		-	-	-	738,686,302.68	738,686,302.68
Other comprehensive income for the year		-	-	-	-	-
Total comprehensive income for the year		-	-	-	738,686,302.68	738,686,302.68
Legal reserve		-	-	11,387,515.59	(11,387,515.59)	-
Dividend paid	21	-	-	-	(173,523,748.00)	(173,523,748.00)
Ending balance as at December 31, 2021		1,735,237,480.00	1,482,634,161.00	173,523,748.00	3,706,034,353.11	7,097,429,742.11
Profit for the year		-	-	-	625,928,248.53	625,928,248.53
Other comprehensive income for the year		-	-	-	(2,908,627.73)	(2,908,627.73)
Total comprehensive income for the year		-	-	-	623,019,620.80	623,019,620.80
Dividend paid	21	-	-	-	(694,092,992.00)	(694,092,992.00)
Ending balance as at December 31, 2022		1,735,237,480.00	1,482,634,161.00	173,523,748.00	3,634,960,981.91	7,026,356,370.91

Notes to financial statements are an integral part of these financial statements.



VANACHAI GROUP PUBLIC COMPANY LIMITED AND ITS SUBSIDIARIES

STATEMENTS OF CASH FLOW

For the year ended December 31, 2022

(Unit : Baht)

	Consolidated financial statements		Separate financial statements	
	2022	2021	2022	2021
Cash flow from operating activities				
Profit for the year	742,417,574.49	1,308,439,098.05	625,928,248.53	738,686,302.68
Adjustments to reconcile profit for cash received (used) from operations				
Reversal expected credit losses	(1,200,000.00)	-	(1,200,000.00)	-
Loss on diminution in value of inventories (reversal)	5,569,112.02	(24,586,011.12)	3,282,515.56	(6,007,297.77)
Loss on diminution in value of non-movement inventories (reversal)	(441,035.45)	986,306.93	(441,035.45)	986,306.93
Dividend income from subsidiaries	-	-	(97,048,685.20)	-
Depreciation of property, plant and equipment	1,094,790,768.91	973,308,486.81	233,005,240.83	243,913,926.24
Depreciation of right-of-use assets	49,799,293.38	65,930,401.91	12,701,435.36	12,701,512.88
Amortized intangible assets	2,974,416.91	3,683,333.96	526,337.99	1,248,526.77
(Gain) loss from disposed and written-off assets	(41,531,687.31)	63,234,977.49	(312,049.23)	(33,479.61)
Written-off assets to expenses	64,271,913.04	5,686,790.79	-	2,336,074.36
(Gain) loss from change in lease contract	(1,685,652.80)	969,798.53	-	1,625,365.45
Unrealized loss on exchange rate	12,850,755.62	13,569,571.81	963,723.50	598,437.85
Employee benefits expenses	42,409,192.02	36,090,896.57	19,361,313.00	16,980,811.00
Interest income	(2,257,663.28)	(4,878,090.84)	(4,141,988.91)	(5,526,394.41)
Interest expenses of loans	308,573,549.13	268,289,670.29	101,645,066.64	103,228,565.04
Interest expenses of lease liabilities	21,054,179.56	23,706,414.88	8,912,864.37	9,255,677.11
Income tax expenses	93,965,684.27	22,654,731.59	80,674,694.21	18,359,421.52
Profit from operation before changes in operating assets and liabilities	2,391,560,400.51	2,757,086,377.65	983,857,681.20	1,138,353,756.04
Change in operating assets and liabilities				
Trade and other receivable	151,146,248.48	(457,419,824.15)	321,588,666.76	(459,760,057.31)
Revenue Department receivable	(106,138,349.48)	(101,497,404.40)	(90,553,377.27)	(5,237,677.19)
Inventories	(512,164,132.41)	(372,227,526.15)	(214,489,609.94)	(4,452,485.06)
Maintenance supplies	(73,005,989.20)	33,644,672.46	(32,643,883.73)	(12,438,652.38)
Other non-current assets	3,754,832.79	(6,361,329.85)	5,031,036.58	(9,686,294.08)
Trade and other payable	(402,440,954.24)	535,181,354.11	(100,902,077.38)	163,745,153.63
Advances received from customers	491,802,293.40	41,420,907.33	(5,217,343.72)	7,359,848.89
Employee benefits obligations	(10,593,098.33)	(11,442,150.00)	(6,006,833.33)	(5,464,436.67)
Other non-current liabilities	2,528,145.56	(426,447.59)	2,528,145.56	(145,000.00)
Cash received from operation	1,936,449,397.08	2,417,958,629.41	863,192,404.73	812,274,155.87
Cash received from interest income	2,257,663.28	3,856,652.48	4,671,030.01	4,831,134.14
Cash received for income tax	751,696.75	-	-	-
Cash paid for income tax	(73,459,914.20)	(4,543,569.63)	(52,949,487.46)	-
Net cash received from operating activities	1,865,998,842.91	2,417,271,712.26	814,913,947.28	817,105,290.01

Notes to financial statements are an integral part of these financial statements.



VANACHAI GROUP PUBLIC COMPANY LIMITED AND ITS SUBSIDIARIES

STATEMENTS OF CASH FLOW

For the year ended December 31, 2022

(Unit : Baht)

	Consolidated financial statements		Separate financial statements	
	2022	2021	2022	2021
Cash flow from investing activities				
Cash received from short-term loans to related parties	-	-	115,000,000.00	167,000,000.00
Cash paid for short-term loans to related parties	-	-	(105,000,000.00)	(145,000,000.00)
Cash paid for investment in subsidiaries	-	-	(60,000,000.00)	(193,750,000.00)
Dividend income from subsidiaries	-	-	97,048,685.20	-
Cash received from disposed of property, plant and equipment	59,867,902.81	22,759,580.06	2,053,199.48	674,377.04
Cash paid for purchase of property, plant and equipment	(789,031,834.62)	(765,748,989.95)	(292,987,391.90)	(58,061,329.60)
Cash paid for interest expenses capitalized to cost of assets	(6,040,041.43)	(50,286,582.25)	(565,705.48)	-
Cash paid for right-of-use assets	(1,052,641.15)	(1,166,678.11)	-	-
Cash paid for purchase of intangible assets	(18,122,012.07)	(4,588,604.86)	(283,810.00)	(684,575.00)
Net cash used in investing activities	(754,378,626.46)	(799,031,275.11)	(244,735,022.70)	(229,821,527.56)
Cash flow from financing activities				
Increase (decrease) in short-term loans from financial institutions	618,215,948.26	(610,877,396.51)	150,000,000.00	(160,000,000.00)
Cash received from long-term loans from financial institutions	275,000,000.00	422,000,000.00	225,000,000.00	117,000,000.00
Cash paid for long-term loans from financial institutions	(1,058,900,000.00)	(517,350,000.00)	(523,000,000.00)	(177,000,000.00)
Cash paid for lease liabilities	(64,058,793.69)	(84,795,965.59)	(18,218,880.00)	(18,191,880.00)
Cash paid for interest expenses of loans	(308,048,113.46)	(267,558,140.20)	(101,159,281.09)	(103,316,322.85)
Dividend paid	(694,092,992.00)	(173,523,748.00)	(694,092,992.00)	(173,523,748.00)
Dividend paid for non-controlling interests of the subsidiaries	(5,958,400.00)	-	-	-
Net cash used in financing activities	(1,237,842,350.89)	(1,232,105,250.30)	(961,471,153.09)	(515,031,950.85)
Cash and cash equivalent items increase-net	(126,222,134.44)	386,135,186.85	(391,292,228.51)	72,251,811.60
Cash and cash equivalent items at the beginning of the year	1,481,774,107.98	1,095,638,921.13	840,045,219.69	767,793,408.09
Cash and cash equivalent items at the end of the year	1,355,551,973.54	1,481,774,107.98	448,752,991.18	840,045,219.69

Additional disclosure :

Items not affecting cash flow are as follows: -

- Transfer property, plant and equipment to maintenance supplies	22,539,838.53	52,281,918.90	924,427.20	-
- Transfer maintenance supplies to property, plant and equipment	1,174,495.41	-	1,174,495.41	-
- Transfer property, plant and equipment to inventories	-	155,130,654.60	-	-
- Transfer construction in progress to intangible assets	720,010.00	-	-	-
- Transfer other non-currents assets to intangible assets	2,703,200.00	-	-	-
- Purchases of property, plant and equipment which had not yet been paid	68,900,277.62	36,601,344.52	62,468,093.39	25,444,266.26
- Acquisition of rights of assets under lease agreements	21,628,237.09	19,479,286.95	918,457.62	-
- Depreciation of right-of-use assets capitalized to cost of assets	141,170.76	343,215.54	-	-
- Interest expenses of lease liabilities capitalized to cost of assets	16,413.72	5,289.57	-	-
- Employee benefits expenses capitalized to cost of assets	589,986.04	2,222,240.41	-	-
- Transfer employee benefit obligations to trade and other payable	10,127,386.67	-	5,693,600.00	-

Notes to financial statements are an integral part of these financial statements.



VANACHAI GROUP PUBLIC COMPANY LIMITED AND ITS SUBSIDIARY COMPANIES
NOTES TO FINANCIAL STATEMENTS
FOR THE YEARS ENDED DECEMBER 31, 2022

1. General information

VANACHAI GROUP PUBLIC COMPANY LIMITED (the Company) was registered as a company limited on February 23, 1989 with the registration number 1656/2532 and later registered its conversion to a public company limited on November 1, 1994 with the registration number 0107537002621. The company is listed on Stock Exchange of Thailand. Its registered office is located at 2/1 Wongsawang Road, Wongsawang, Bangsue, Bangkok, Thailand. It has two factories (or branch offices) located at 22/1 Moo 1, Tambon Nong-E-Roon, Banbuang District, Chonburi Province and at 112 Moo 1, Tambon BanThat, Kangkoi District, Saraburi Province.

The principal activities of the Company and subsidiaries (collectively called the “the Group”) involve production and distribution of wood plates, MDF boards, Particle boards, Doorskin and Malamine on wood plates.

The Vanachai Group of Companies Co., Ltd. is a major shareholder, holding 55.86% of the share capital of the Vanachai Group Public Company Limited., which this company incorporated in Thailand and major business is holding company. The principal shareholder of the Company’s major shareholder are Sahawat family and Jaroennawarat family.

2. Basis of financial statements preparation and accounting policies

2.1 The financial statements are issued for reporting purposes to be used in Thailand are prepared in the Thai language. This English translation of the financial statements has been prepared for the convenience of readers not conversant with the Thai language.

2.2 The consolidated and the separate financial statements were prepared in accordance with the generally accepted accounting principles under the Accounting Act B.E. 2543, which include the already announced accounting standards, financial reporting standards and their interpretation including accounting guidance issued by the Federation of Accounting Professionals (“TFAC”) established under the Accounting Professions Act B.E. 2547 and regulations in accordance with the determination of the Office of the Securities and Exchange Commission on the subject of preparation and presentation of the financial reports.

The presentation of financial statements is in accordance with the determination stated in the Notification of the Department of Business Development dated December 26, 2019, issued under the Accounting Act, B.E. 2543.



These financial statements were prepared by using historical cost basis except those disclosed otherwise in the accounting policies.

- 2.3 Preparation of the financial statements in conformity with Generally Accepted Accounting Principles requires management to make estimates and assumptions that affect the application of policies and reported amounts of assets, liabilities, income and expenses. The estimates and underlying assumptions are resulted from experience and other factors that the management has reasonably assurance under such circumstance. Actual results may differ from these estimates.

Estimates and underlying assumptions are reviewed on an ongoing basis. Revisions to accounting estimates are recognized in the period in which estimates are revised and in any future periods affected the significant estimates and assumptions are as follows:-

Right-of-use assets and lease liabilities

In estimating the right-of-use assets and lease liabilities, the management needs to make judgement and estimated of the purchase option or renewal option exercised including review estimate useful lives and residual values of underlying asset if any change occurs.

In addition, the management is required to review right-of-use assets for impairment on a periodical basis and record impairment losses in period when it is determined that their recoverable amount is lower then the carrying amount. This requires judgments regarding forecast of future revenues and expanses relating to the assets subject to the review.

Lease

Lease-where the Group is the lessor, in determining whether a lease is to be classified as an operating lease or finance lease, the management is required to use judgement regarding significant risk and rewards of ownership of the leased assets have been transferred, taking into consideration terms and conditions of the arrangements.

Expected credit loss

In determining the expected credit loss, the management needs to use judgment in estimating the expected loss and forecasts for the future about economic factors affecting credit risk of financial assets.



Allowance for decline in value of inventories

In determining an allowance for decline in value of inventories, the management uses the discretion in estimating the net realizable value of inventories. The sum of money expected to receive from inventories is considered from the change in sale price or cost directly related to the events occurring after of report period.

Allowances for decline in value of dilapidated inventories and non-movement inventories

Allowances for decline in value of dilapidated inventories and non-movement inventories are estimated from inventories which are subject to dilapidation and non-movement.

Property, plant and equipment and depreciation

In determining depreciation of plant and equipment, the management is required to make estimates of the useful lives and residual values of the plant and equipment and to review estimate useful lives and residual values when there are any changes.

In addition, the management is required to review property, plant and equipment for impairment on a periodical basis and record impairment losses in the period when it is determined that their recoverable amount is lower than the carrying amount. This requires judgments regarding forecast of future revenues and expenses relating to the assets subject to the review.

Deferred tax assets

Deferred tax assets are recognized for deductible temporary differences and unused tax losses to the extent that it is probable that taxable profit will be available against which the temporary differences and losses can be utilized. Significant management judgment is required to determine the amount of deferred tax assets that can be recognized, based upon the likely timing and level of estimate future taxable profits.

Estimate on employee benefit obligations

Provisions for post employment benefits are calculated by actuarial techniques, of which assumptions consist of discount rate, salary increation rate, turnover rate and related demographic factors. To indicate discount rate, the management considers interest rate reflecting present economic situation. However, actual post employment benefits may differ from the estimates.

Other estimates are disclosed under related caption in these notes to financial statements.



2.4 The Reclassified

Some items in the statements of financial positions as at December 31, 2021 have been reclassified in line with the presentation of the statements of financial positions as at December 31, 2022. There was no impact to comprehensive income for the year or the shareholders' equity as reported which can be summarise as follows :-

(Unit : Baht)

	Consolidated financial statements		
	Before	Reclassified	After
	reclassified	increase (decrease)	reclassified
Statement of financial position as at December 31, 2021			
Trade and other receivable	1,377,257,219.58	(9,686,294.08)	1,367,570,925.50
Inventories	2,745,048,060.31	(2,351,478.96)	2,742,696,581.35
Maintenance supplies	634,441,045.88	2,351,478.96	636,792,524.84
Other non-current assets	4,418,045.29	9,686,294.08	14,104,339.37
	Separate financial statements		
	Before	Reclassified	After
	reclassified	increase (decrease)	reclassified
Statement of financial position as at December 31, 2021			
Trade and other receivable	1,070,105,021.65	(9,686,294.08)	1,060,418,727.57
Other non-current assets	-	9,686,294.08	9,686,294.08



3. Basis of the consolidated financial statements preparation

- 3.1 The consolidated financial statements for the year ended December 31, 2022 have been prepared by including the financial statements of Vanachai Group Public Company Limited and its subsidiaries (“the Group”) after eliminate the significant related party balances and transactions. The Company holds directly and indirectly shares at the percentage of : -

<u>Name of companies</u>	<u>Nature of business</u>	<u>Country of incorporation</u>	<u>Percentage of shareholding</u>	
			<u>2022</u>	<u>2021</u>
Particle Planner Co., Ltd.	Manufacture particle boards	Thailand	99.99	99.99
Vanachai Chemical Industries Co., Ltd.	Manufacture glue and melamine impregnated paper products	Thailand	99.99	99.99
Vanachai Panel Industries Co., Ltd.	Manufacture particle boards and wood plate MDF boards	Thailand	99.99	99.99
Woodtek International Co., Ltd.	Marketing management for various products of the Group	Thailand	99.97	99.97
Vanachai Energy Industries Co., Ltd.	Manufacture and electricity from renewable energy	Thailand	99.99	99.99
Vanachai Woodsmith Co., Ltd.	Exhibition and distribute various products of the Group	Thailand	99.99	99.99
Vanachai Logistic Co., Ltd.	Transportation services in domestic	Thailand	99.99	99.99
Vanachai Logistic Enterprise Co., Ltd.	Transportation services in domestic	Thailand	90.52	90.52
PV Wood Co., Ltd.	Manufacture veneer on MDF boards	Thailand	51.00	51.00

- 3.2 Subsidiaries are entities controlled by the Company. Control exists when the Company has the power, directly or indirectly, to govern the financial and operating policies of an entity so as to obtain benefits from its activities. The financial statements of subsidiaries are included in the consolidated financial statements from the date that control commences until the date that control ceases.
- 3.3 The Company holds directly shares in PV Wood Co., Ltd. at the percentage of 50 as mentioned in the notes to financial statements No. 9 and holds indirectly shares through a subsidiary company at the percentage of 1.
- 3.4 Vanachai Logistics Co., Ltd. invested in ordinary shares in Vanachai Logistics Enterprise Co., Ltd. in proportion 90.52% and the other part is the 9.43% preferred share, which is entitled to a dividend of 5% of the value of each paid-up share per year, only in the year in which the dividend is paid. And will not be entitled to a portion of the profits in the future. Onwards are prepare the consolidated financial statements, the Company calculated the investment in the subsidiary as 100%.
- 3.5 The consolidated financial statements have been prepared using the same accounting policy for the same accounting items and other events in the similar situation.
- 3.6 The accounting periods of subsidiary companies ended the same date as that of Vanachai Group Public Company Limited.



3.7 The consolidated financial statements combine the accounts of the Company and subsidiary companies after eliminating inter-company transaction items. The balances between the Company and subsidiary companies, significant intra-group transactions, investments in subsidiary companies and share capital of subsidiary companies have already been eliminated from the consolidated financial statements.

4. Summary of significant accounting policies

4.1 Cash and cash equivalent items includes cash, savings account deposits, current account deposits and not exceeding 3 months fixed duration for repayment with no obligation commitment.

4.2 Trade and other receivables

Trade and other receivables are stated at the net realisable value and recognized initially at the amount of consideration that is unconditional unless they contain significant financing components, when they are recognised at its present value of the consideration. However, the consideration of the impairment of trade and other receivables has shown in Note 4.3.

4.3 Financial instruments

Classification and measurement of financial assets

The Group initially measures financial assets at its fair value plus, in the case of financial assets that are not measured at fair value through profit or loss, transaction costs.

Financial assets - debt securities are classified, at initial recognition, as to be subsequently measured at amortised cost, fair value through other comprehensive income (FOVCI) or fair value through profit or loss (FVTPL). The classification of financial assets at initial recognition is driven by the Group's business model for managing the financial assets and the contractual cash flows characteristics of the financial assets.

Financial assets - equity investments, , the Group has an irrevocable election at the time of initial recognition to account for the equity investment at fair value through profit or loss (FVTPL) or at fair value through other comprehensive income (FVOCI) except those that are held for trading, they are measured at FVTPL.

Financial assets at amortised cost.

Financial assets at amortised cost are subsequently measured at amortised cost using the effective interest rate ("EIR") method and are subject to impairment. Gains and losses are recognised in profit or loss when the asset is derecognised, modified or impaired



Financial assets designated at FVOCI

Debt investments measured at FVOCI are subsequently measured at fair value. Interest income, calculated using the effective interest method and expected credit loss are recognised in profit or loss. Other net gains and losses are recognised in OCI. On derecognition, gains and losses accumulated in OCI are reclassified to profit or loss.

Equity investments measured at FVOCI are subsequently measured at fair value. Dividend income is recognised as income in profit or loss unless the dividend clearly represents a recovery of part of the cost of the investment. Other net gains and losses are recognised in OCI and are never reclassified to profit or loss.

Financial assets at FVTPL

Financial assets measured at FVTPL are subsequently measured at fair value with net changes in fair value recognised in profit or loss.

Dividends on investments are recognised as other income in profit or loss.

Classification and measurement of financial liabilities

Except for derivative liabilities, at initial recognition the Group's financial liabilities are recognised at fair value net of transaction costs and classified as liabilities to be subsequently measured at amortised cost using the EIR method. Gains and losses are recognised in profit or loss when the liabilities are derecognised as well as through the EIR amortisation process. In determining amortised cost, the Group takes into account any fees or costs that are an integral part of the EIR. The EIR amortisation is included in finance costs in profit or loss.

Derecognition of financial instruments

A financial asset is primarily derecognised when the rights to receive cash flows from the asset have expired or have been transferred and either the Group has transferred substantially all the risks and rewards of the asset, or the Group has transferred control of the asset.

A financial liability is derecognised when the obligation under the liability is discharged or cancelled or expires. When an existing financial liability is replaced by another from the same lender on substantially different terms, or the terms of an existing liability are substantially modified, such an exchange or modification is treated as the derecognition of the original liability and the recognition of a new liability. The difference in the respective carrying amounts is recognised in profit or loss.



Impairment of financial assets

The Group recognises an allowance for expected credit losses (“ECLs”) for all debt instruments not held at FVTPL. ECLs are based on the difference between the contractual cash flows due in accordance with the contract and all the cash flows that the Group expects to receive, discounted at an approximation of the original effective interest rate.

For credit exposures for which there has not been a significant increase in credit risk since initial recognition, ECLs are provided for credit losses that result from default events that are possible within the next 12 months (a 12-month ECL). For those credit exposures for which there has been a significant increase in credit risk since initial recognition, a loss allowance is required for credit losses expected over the remaining life of the exposure (a lifetime ECL).

For trade and other receivables, the Group applies a simplified approach in calculating an allowance for expected credit losses (“ECLs”). Therefore, the Group does not track changes in credit risk, but instead recognises a loss allowance based on lifetime ECLs at each reporting date. It is based on its historical credit loss experience and adjusted for forward-looking factors specific to the debtors and the economic environment.

A financial asset is written off when there is no reasonable expectation of recovering the contractual cash flows.

Offsetting of financial instruments

Financial assets and financial liabilities are offset, and the net amount is reported in the statement of financial position if there is a currently enforceable legal right to offset the recognised amounts and there is an intention to settle on a net basis, to realise the assets and settle the liabilities simultaneously.

Derivative

Derivative classifies and measured at fair value through profit and loss unless hedge accounting is applied to the derivative contracts.



- 4.4 Inventories are valued at lower of cost using the weighted average method or net realizable value and adjusted by slow-moving or out-of-date goods (if any), which estimate from each type of goods expected to be dilapidated.

The cost of purchase comprises both the purchase price and costs directly attributable to the acquisition of the inventory, such as import duties and transportation charge, less all attributable discounts, allowances or rebates. The cost of finished goods and work in process comprise raw materials, direct labor, other direct costs and related production overheads, the latter being allocated on the basis of normal operating activities.

Net realizable value is the estimated selling price in the ordinary course of business less the estimated costs to complete and to make the sale.

- 4.5 Spare parts for repairs are shown at cost using the weighted average method adjusted by allowance for spare parts for repairs that are slow-moving or obsolete (if any) and will be treated as part of manufacturing cost once they are taken out for use.
- 4.6 Investments in subsidiary companies in the separate financial statements are recorded under the cost method and the recognition of the change in the investment in the statements of comprehensive income is recorded when the investment is disposed or the impairment of the investment incurred.
- 4.7 Land and assets under construction held for use in the production or supply of goods or services, or for administrative purposes, are stated in the statement of financial position at their historical cost less accumulated impairment losses (if any). Buildings and equipment held for use in the production or supply of goods or services, or for administrative purposes, are stated in the statement of financial position at their historical cost less accumulated depreciation and accumulated impairment losses (if any).

The cost of an item of asset comprises its purchase price, including import duties and non-refundable purchase taxes, after deducting trade discounts and rebates, any costs directly attributable to bringing the asset to the location and condition necessary for it to be capable of operating in the manner intended by management, the initial estimate of the costs of dismantling and removing the item and restoring the site on which it is located, and the borrowing costs directly attributable to the acquisition, construction or production of a qualifying asset.



The Group's depreciation is calculated on the straight-line method to write off the cost of each asset, except for land and assets under construction, to their residual values over their estimated useful life as follows: -

Land improvements	20	years
Building improvement, factory building and construction	5-30	years
Machines and equipment	5-25	years
Vehicles	5-10	years
Tools	5-10	years
Furniture and office equipment	3-5	years

The residual value, the useful life and the depreciation method of an asset will be reviewed at least at each financial year-end.

The gain or loss arising on the disposal or retirement of an item of property, plant and equipment is determined as the difference between the sales proceeds and the carrying amount of the asset and is recognized in profit or loss.

4.8 General and specific borrowing costs directly attributable to the acquisition, construction or production of qualifying assets, which are assets that necessarily take a substantial period of time to get ready for their intended use or sale, are added to the cost of those assets, until such time as the assets are substantially ready for their intended use or sale.

4.9 Intangible assets are shown at cost less by accumulated amortized expense and allowance for impairment (if any) of that asset. Amortization is calculated over the cost of the asset less its residual value. Amortization is recognized in profit or loss on a straight-line basis over the estimated useful lives of intangible assets from the date that they are available for use, since this most closely reflects the expected pattern of consumption of the future economic benefits embodied in the asset. The estimated useful lives are as follows: -

Software	5	years
License	10-20	years



4.10 Leases

Leases - where the Group is the lessee

At inception of a contract, the Group assesses whether the contract is, or contains, a lease. A contract is, or contains, a lease if the contract conveys the right to control the use of an identified asset for a period of time in exchange for consideration.

The Group is the lessee

The Group applies a single accounting method for the recognition and measurement of all lease contracts. Except for short-term leases and leases where the underlying asset is of low value at the commencement date of the lease. Right-of-use assets representing the right to use the underlying asset and lease liabilities are recorded as lease payments.

Right-of-use assets

Right-of-use assets are measured at cost less accumulated depreciation. Accumulated impairment loss and adjusted with a new measurement of the lease liability. The cost of a right-of-use asset comprises the amount of the lease liability on initial recognition. Initial direct costs incurred The amount paid under the lease agreement on or before the effective date of the lease and deducted by the lease incentive received.

Depreciation of right-of-use assets are calculated by reference to their costs on a straight-line basis over the lease period, as follows:-

Buildings	20 years
Machines	3 years

If ownership of an underlying asset is transferred to the Group at the end of the lease term or its cost includes the exercise of a purchase option. Depreciation is calculated based on the estimated useful life of the asset.



Lease liabilities

Lease liabilities are measured at the present value of the lease payments made over the lease term. The lease payments consist of fixed rent less lease incentives, variable rent based on index or rate, the amount expected to be paid under the residual value guarantee including the exercise price of the option, which is reasonably certain that the Group will exercise the option and payment of fines for the termination of the lease if the terms of a lease demonstrate that the Group exercises its right to terminate the lease. The Group recognizes variable rents that are not independent of an index or rate as an expense in the period in which the event or condition relating to the payment occurs.

The Group discounts the present value of the lease payments at the interest rate implied by the lease or the Group's incremental borrowing rate. After the effective date of the lease agreement, the book value of the lease liabilities will increase from the interest on the lease liabilities and decrease from the payment of the lease liabilities. In addition, the carrying amount of the lease liabilities is remeasured whenever there is a change in the lease term, changes in lease payments, or changes in the assessment of options to purchase the underlying assets.

Short-term leases and leases of low-value assets

Leases with a lease term of 12 months or less from the effective date of the lease or leases on which the underlying asset is low value, it will be recorded as expenses on a straight-line basis over the lease term.

The Group is the lessor

Operating lease

Leases which do not transfer substantially all the risks and rewards incidental to ownership are classified as operating leases. The Group recognizes the amount received under operating leases as income in profit or loss on a straight-line basis over the lease term. Initial direct costs incurred on an acquisition of an operating lease are included in the carrying amount of the underlying asset and recognized as an expense over the lease term on a basis consistent with the lease income.



Finance lease

Leases that transfer to the lessee all or most of the risks and rewards of ownership of an underlying asset are finance leases. The Group recognizes finance lease receivables by the net investment amount of the lease. It comprises the present value of the lease and its unguaranteed residual value, discounted at the interest rate implied by the lease. Interest income on finance leases is allocated each accounting period to reflect the Group's fixed periodic rate of return on the remaining net investment in the lease.

4.11 Impairment – non financial assets

The carrying amounts of assets are assessed at the end of each reporting period to determine whether there is any indication of impairment. If any such indication exists, the assets' recoverable amounts are estimated of asset or its cash-generating unit to which the asset is included in. An impairment loss is recognized when the recoverable amount less than the carrying amount of the asset or its cash generating unit.

Other intangible assets with indefinite useful lives, and intangible assets not yet available for use, are tested for impairment annually, even though there is no indicator of impairment are identified.

The recoverable amount is the asset's fair value less costs to sell and its value in use in assessing the value in use of assets. The Group estimates the future cash flows expected to be generated by the asset and is discounted to their present value using a before tax discount rate that reflects current market assessments of the time value of cash and cash flows. The risks that are characteristic of the asset under consideration to determine fair value less costs to sell. The Group uses the best valuation model that is appropriate for the assets. It reflects the amount that the entity can obtain from the disposal of the asset less the cost of disposal by selling, buyers and sellers are knowledgeable and willing to exchange and can freely negotiate prices as those who are not related to each other.

The Group recognizes impairment losses in profit or loss.

In the assessment of asset impairment (except for goodwill), if there is any indication that previously recognized impairment losses may no longer exist or may have decreased, the Group estimates the assets recoverable amount. A previously recognized impairment loss is reversed only if there has been a change in the assumptions used to determine the assets recoverable amount since the last impairment loss was recognized. The increased carrying amount of the asset attributable to a reversal of an impairment loss shall not exceed the carrying amount that would have been determined had no impairment loss been recognized for the asset in prior years. Such reversal is recognized in profit or loss.



4.12 Employee benefits

Short-term employee benefits

The Group is recognized salary, wage, bonus, and social security fund are expenses on date when the transactions occur.

Post-employment benefits (Defined benefit plans)

The Group has obligations in respect of the severance payments then must make to employees upon retirement under labor law. The Group treats these severance payment obligations as a defined benefit plan.

The Group calculated its obligations from post employment benefits by using projected unit credit method. The independent expert has actuarially estimated such obligations, where the principle of such estimation requires various assumptions, including future salary increase rate, turnover rate, death rate, and inflation rate.

Actuarial gains and losses arising from post-employment benefits are recognized immediately in other comprehensive income in the period in which they arise.

Past service costs are recognized in profit or loss on the earlier of the date of the plan amendment or curtailment.

4.13 Estimation of liabilities: The Group will record liability estimates whenever there is certainty that liability or obligation will occur at present legally or by estimation from the result connected with the past event. Such obligation is expected to cause damage to loss of useful or economic resources in order to make payment toward obligation and the amount to be paid is respectfully estimated. If payment made toward liability estimated is recovered fully or partly with certainty, the Group will record the recovered payment as asset separately but the amount so recorded must be more than the amount of related liability estimate and the related expense with the liability estimate will be shown in the statement of income in the net amount after recovered expense already recognized.

4.14 Non-controlling interests of subsidiary companies represent the portion of book value of the net assets of the subsidiary companies under the shareholding ratio that are not held by the Group and are presented separately under the shareholders equity in the consolidated statements of financial position and net profit (loss) of the non-controlling interest are presented separately in the consolidated statements of income and the consolidated statement of comprehensive income.



4.15 Incomes recognition: Revenue recognized excludes value added taxes and other sales taxes and is arrived at after deduction of trade discounts with the following policies: -

4.15.1 Revenue from sales and services are recognized at the point in time when control of the goods and services are transferred to the customer, generally on delivery of the goods and services. Revenue from sales and services are measured at the amount of consideration received or expect to be received for delivered goods or services after deduction of returns and discounts, excluding value added tax.

4.15.2 Dividend income is recognized as the revenue on the date the Group has right to receive payments is established.

4.15.3 Government subsidies are recognized when there is reasonable assurance that the terms of the subsidy will be met and that subsidy will be received. The Group systematically recognizes government subsidies as income over the period in which they recognized the costs that the subsidies paid as compensation. The government subsidy is recognized as part of the income in profit or loss.

4.15.4 Interest income is recognized on an accrual basis based on the effective interest rate.

4.15.5 Other income is recognized on an accrual basis.

4.16 Expenses recognition is as follows: -

4.16.1 Finance cost such as interest expenses and similar costs are charged to the statements of income for the period in which they are incurred, except to the extent that they are capitalized as being directly attributable to the acquisition, construction or production of an asset which necessarily takes a substantial period of time to be prepared for its intended use or sale.

4.16.2 Other expenses are recognized by accrual basis.

4.17 Income tax expenses comprise current tax and deferred tax. Income tax expenses is recognized in profit or loss except to the extent that related to items recognized in other comprehensive income or recognized directly in equity which will recognize in other comprehensive income or recognized directly in equity as same as that items

Current tax

Current income tax is provided in the accounts at the amount expected to be paid to the taxation authorities, based on taxable profits determined in accordance with tax legislation.



Deferred tax

Deferred income tax is provided on temporary differences between the tax bases of assets and liabilities and their carrying amounts at the end of each reporting period, using the tax rates enacted at the end of the reporting period.

The Group recognizes deferred tax liabilities for all taxable temporary differences while they recognizes deferred tax assets for all deductible temporary differences and tax losses carried forward to the extent that it is probable that future taxable profit will be available against which such deductible temporary differences and tax losses carried forward can be utilized.

At each reporting date, the Group reviews and reduce the carrying amount of deferred tax assets to the extent that it is no longer probable that sufficient taxable profit will be available to allow all or part of the deferred tax asset to be utilized.

In the consolidated financial statements, deferred tax assets and deferred tax liabilities are recognized by each company in the Group, and deferred tax asset of one company in the Group is offset against deferred tax liability of another company in the Group if, and only if, the companies concerned have a legally enforceable right to make or receive a single net payment and the companies intend to make or receive such a net payment or to recover the asset and settle the liability simultaneously.

- 4.18 The calculations of basic earnings (loss) per share for the year were based on the profit (loss) for the year attributable to equity holders of the Company divided by the weighted average number of ordinary shares held by outsiders during the year.
- 4.19 Foreign currency transactions are translated into Baht at the rates ruling on the occurrence dates. Assets and liabilities in foreign currency outstanding on the year-end date are translated into Baht at the rates ruling on that date. Exchange gains or losses are included as incomes or expenses in the statements of comprehensive income for the year.



4.20 The related person and related parties with the Group meant individuals or enterprises which have the controlling power over the Group or are controlled by the Group either directly or indirectly, or under the same control with the Group. Furthermore, the related person or related parties also meant the associated companies and the person whose holding the shares with voting rights, either directly or indirectly, and have significant influence to the Group, important management, directors or the employees of the Group who have the power to plan and control the operations of the Group including the family members close to the said persons which could persuade or power to persuade to act in compliance with the said persons and business that the said persons have control power or significant influence, either directly or indirectly.

4.21 The sectoral business operation is disclosed under the separate business sectors of the Group, by the business sector that source products or provide services which have different risks and return from the risks and return of the products or services provide by other business sectors.

4.22 Fair value measurement

Fair value is the price that would be received to sell an asset or paid to transfer a liability in an orderly transaction between buyer and seller (market participants) at the measurement date. The Group applies a quoted market price in an active market to measure their assets and liabilities that are required to be measured at fair value by relevant financial reporting standards. Except in case of no active market of an identical asset or liability or when a quoted market price is not available, the Group measure fair value using valuation technique that are appropriate in the circumstances and maximizes the use of relevant observable inputs related to assets and liabilities that are required to be measured at fair value.

All assets and liabilities for which fair value is measured or disclosed in the financial statements are categorized within the fair value hierarchy into three levels based on categorize of input to be used in fair value measurement as follows: -

Level 1 - Use of quoted market prices in an observable active market for such assets or liabilities.

Level 2 - Use of other observable inputs for such assets or liabilities, whether directly or indirectly.

Level 3 - Use of unobservable inputs such as estimates of future cash flows.

At the end of each reporting period, the Company and its subsidiaries determine whether transfers have occurred between levels within the fair value hierarchy for assets and liabilities held at the end of the reporting period that are measured at fair value on a recurring basis.



5. Inter-transaction with related companies

The Company has business transactions with subsidiary and related entities, which have the same group of shareholders or mutual directors. Such transaction which have been concluded on commercial terms and based agreed up on between the company and related parties and are in ordinary course of business which can be summarized as follow: -

5.1 Inter-assets and liabilities

	(Unit : Baht)			
	<u>Consolidated financial statements</u>		<u>Separate financial statements</u>	
	<u>2022</u>	<u>2021</u>	<u>2022</u>	<u>2021</u>
Trade receivable				
Parent company	638.00	-	-	-
Subsidiaries	-	-	181,312,703.89	101,325,138.83
Related companies	34,997,508.01	48,097,194.43	28,945,799.43	35,001,273.97
Related person	34,548.00	-	-	-
Total	35,032,694.01	48,097,194.43	210,258,503.32	136,326,412.80
Other receivable				
Subsidiaries	-	-	4,350,624.55	25,668,667.55
Related companies	486.85	1,066,184.22	486.85	1,066,184.22
Total	486.85	1,066,184.22	4,351,111.40	26,734,851.77
Accrued Income				
Subsidiaries	-	-	492,397.26	1,021,438.36
Related companies	190,007.36	251,386.63	-	-
Total	190,007.36	251,386.63	492,397.26	1,021,438.36
Short-term loans to related parties				
Subsidiaries				
Beginning balance	-	-	55,000,000.00	77,000,000.00
Addition during the year	-	-	105,000,000.00	145,000,000.00
Repayment during the year	-	-	(115,000,000.00)	(167,000,000.00)
Ending balance	-	-	45,000,000.00	55,000,000.00

As at December 31, 2022 and 2021, the Company loans to subsidiary companies is in promissory note form at call and interest is carried interest rate at 3.50% and 3.25%-3.50% per annum respectively.



(Unit : Baht)

	<u>Consolidated financial statements</u>		<u>Consolidated financial statements</u>	
	<u>2022</u>	<u>2021</u>	<u>2022</u>	<u>2021</u>
Right-of-use assets-net				
Parent company	11,691,211.74	13,250,039.94	-	-
Related companies	377,549,384.07	399,639,715.61	216,910,669.57	229,305,564.97
Total	389,240,595.81	412,889,755.55	216,910,669.57	229,305,564.97
Trade payable				
Subsidiaries	-	-	251,143,354.39	188,012,391.03
Related companies	26,458,639.76	13,328,819.87	901,805.63	350,670.03
Total	26,458,639.76	13,328,819.87	252,045,160.02	188,363,061.06
Other payable				
Parent company	95,992.62	6,206.00	-	-
Subsidiaries	-	-	51,379,035.27	9,671,360.68
Related companies	4,164,841.60	588.50	1,546,916.60	-
Related person	812,411.32	-	-	-
Total	5,073,245.54	6,794.50	52,925,951.87	9,671,360.68
Accrued expenses				
Related companies	9,182.63	10,935.13	-	-
Deposit				
Subsidiaries	-	-	821,000.00	821,000.00
Lease liabilities				
Parent company	11,966,301.22	13,352,866.07	-	-
Related companies	398,392,728.88	414,181,792.40	228,115,538.90	237,107,834.04
Total	410,359,030.10	427,534,658.47	228,115,538.90	237,107,834.04
<u>Less</u> Current portion of lease liabilities				
Parent company	(1,432,305.59)	(1,386,564.86)	-	-
Related companies	(16,510,946.82)	(15,849,063.52)	(9,341,936.10)	(8,992,295.13)
Total	(17,943,252.41)	(17,235,628.38)	(9,341,936.10)	(8,992,295.13)
Net	392,415,777.69	410,299,030.09	218,773,602.80	228,115,538.91



(Unit : Baht)

	<u>Consolidated financial statements</u>		<u>Consolidated financial statements</u>	
	<u>2022</u>	<u>2021</u>	<u>2022</u>	<u>2021</u>
Purchase of assets				
Subsidiaries	-	-	49,365,354.80	495,100.00
Related companies	26,799,400.00	60,000.00	-	60,000.00
Total	26,799,400.00	60,000.00	49,365,354.80	555,100.00
Sales of assets				
Subsidiaries	-	-	186,080.00	12,858.35

5.2 Inter-revenues and expenses

(Unit : Baht)

	<u>Consolidated financial statements</u>		<u>Separate financial statements</u>	
	<u>For the years ended December 31,</u>			
	<u>2022</u>	<u>2021</u>	<u>2022</u>	<u>2021</u>
Sales of goods and services				
Parent company	596.26	-	-	-
Subsidiaries	-	-	344,838,908.34	212,650,477.68
Related companies	175,718,104.49	177,539,479.48	130,573,287.00	125,596,235.00
Related person	43,857.94	176,455.14	-	-
Total	175,762,558.69	177,715,934.62	475,412,195.34	338,246,712.68
Other income				
Subsidiaries	-	-	20,850,978.79	20,760,166.05
Related companies	895,833.05	278,847.67	419,252.11	278,847.67
Total	895,833.05	278,847.67	21,270,230.90	21,039,013.72
Dividend income				
Subsidiaries	-	-	97,048,685.20	-
Interest income				
Subsidiaries	-	-	2,958,630.10	2,851,917.81
Purchase of goods				
Subsidiaries	-	-	1,212,722,356.80	917,017,279.30
Related companies	106,129,524.50	48,537,933.25	5,278,551.00	8,029,568.00
Total	106,129,524.50	48,537,933.25	1,218,000,907.80	925,046,847.30



(Unit : Baht)

	<u>Consolidated financial statements</u>		<u>Separate financial statements</u>	
	<u>For the years ended December 31,</u>			
	<u>2022</u>	<u>2021</u>	<u>2022</u>	<u>2021</u>
Other expenses				
Parent company	135,970.00	39,820.00	-	-
Subsidiaries	-	-	134,000,477.80	58,242,320.46
Related companies	1,894,983.55	7,236,497.04	779,724.85	791,888.65
Total	2,030,953.55	7,276,317.04	134,780,202.65	59,034,209.11
Depreciation of right-of-use assets				
Parent company	1,558,828.20	779,414.10	-	-
Related companies	22,090,331.54	30,326,452.19	12,394,895.40	12,394,895.33
Total	23,649,159.74	31,105,866.29	12,394,895.40	12,394,895.33
Interest expenses from lease liabilities				
Parent company	413,435.15	223,412.03	-	-
Related companies	16,710,127.02	18,366,911.08	8,902,584.87	9,239,139.81
Total	17,123,562.17	18,590,323.11	8,902,584.87	9,239,139.81

5.3 Management benefit expenses

(Unit : Baht)

	<u>Consolidated financial statements</u>		<u>Separate financial statements</u>	
	<u>For the years ended December 31,</u>			
	<u>2022</u>	<u>2021</u>	<u>2022</u>	<u>2021</u>
Short-term employee benefits	97,350,865.51	103,188,670.09	32,334,399.00	31,619,418.00
Post-employment benefits	3,302,819.96	3,661,737.97	994,639.00	999,547.00
Total	100,653,685.47	106,850,408.06	33,329,038.00	32,618,965.00

Short-term employee benefits in the consolidated and separate financial statements included the directors' remuneration benefits which is monthly compensation and annual bonus paid to the directors of the Company in accordance with the resolution of the shareholders' meeting as per Section 90 of the Public Limited Company Act for the years ended December 31, 2022 and 2021 in amount of Baht 5.25 million and Baht 5.60 million respectively.



5.4 Pricing policies

<u>Trading transaction</u>	<u>Pricing policy</u>
Purchase and sale of goods	Agreed upon agreements not to lower of cost price
Expenses	According to the actual cost
Service income and commission	0.3%-0.6% of sales
Rental	Agreed upon agreements
Purchase and sale of assets	Price reference with appraisal value by independent appraisal
Interest income and expenses	3.25%-4.50% per annum
Interest expenses of lease liabilities	3.25%-4.50% per annum
Dividend income	According to the resolution of the General Meeting of Shareholders/ Board of Directors of the subsidiary

5.5 Relationship

<u>Name of companies</u>	<u>Relationship</u>
The Vanachai Group of Companies Co., Ltd.	Parent company
Paticle Planner Co., Ltd.	Common directors and direct shareholding
Vanachai Chemical Industries Co., Ltd.	Common directors and direct shareholding
Vanachai Panel Industries Co., Ltd.	Common directors and direct shareholding
Woodtek International Co., Ltd.	Common directors and direct shareholding
Vanachai Energy Industries Co., Ltd.	Common directors and direct shareholding
Vanachai Woodsmith Co., Ltd.	Common directors and direct shareholding
Vanachai Logistic Co., Ltd.	Common directors and direct shareholding
Vanachai Logistic Enterprise Co., Ltd.	Common directors and direct shareholding
PV Wood Co., Ltd.	Common directors and direct shareholding
Mae Yai Co., Ltd.	Same group of major shareholders
Firstwood Co., Ltd.	Same group of major shareholders
Vanachai Veneer and Plywood Co., Ltd.	Same group of major shareholders
Woodland Co., Ltd.	Same group of major shareholders
Related person	Directors



6. Cash and cash equivalent items

(Unit : Baht)

	<u>Consolidated financial statements</u>		<u>Separate financial statements</u>	
	<u>2022</u>	<u>2021</u>	<u>2022</u>	<u>2021</u>
Cash	31,763,864.87	3,576,627.99	2,142,424.73	1,179,405.77
Saving account	1,331,552,348.43	1,457,543,287.67	432,587,223.30	826,955,859.56
Current account	(15,128,755.65)	12,063,261.26	7,250,553.45	3,909,287.23
Cheques on hand	6,772,789.70	8,000,667.13	6,772,789.70	8,000,667.13
Fixed deposit no more than 3 months	591,726.19	590,263.93	-	-
Total	1,355,551,973.54	1,481,774,107.98	448,752,991.18	840,045,219.69

7. Trade and other receivable

(Unit : Baht)

	<u>Consolidated financial statements</u>		<u>Separate financial statements</u>	
	<u>2022</u>	<u>2021</u>	<u>2022</u>	<u>2021</u>
Trade receivable-related parties	35,032,694.01	48,097,194.43	210,258,503.32	136,326,412.80
Trade receivable-other parties	1,015,974,273.84	1,185,499,607.73	470,954,625.71	860,967,551.84
Post dated cheques-other parties	36,780,679.68	22,604,445.92	27,255,593.18	16,178,025.92
Returned cheques receivable	13,495,470.84	14,695,470.84	13,495,470.84	14,695,470.84
Total trade receivable	1,101,283,118.37	1,270,896,718.92	721,964,193.05	1,028,167,461.40
<u>Less</u> Allowance for expected credit losses	(13,528,189.72)	(14,728,189.72)	(13,528,189.72)	(14,728,189.72)
Total trade receivable-net	1,087,754,928.65	1,256,168,529.20	708,436,003.33	1,013,439,271.68
Other receivable-related parties	486.85	1,066,184.22	4,351,111.40	26,734,851.77
Other receivable-other parties	39,983,932.95	36,659,224.94	4,790,139.96	1,267,189.09
Accrued income-related parties	190,007.36	251,386.63	492,397.26	1,021,438.36
Prepaid expenses	32,229,334.59	40,306,512.38	4,887,062.56	5,248,048.53
Deposits	689,603.65	1,183,287.00	689,603.65	1,058,035.00
Others	53,668,121.12	33,156,199.83	14,526,626.90	11,649,893.14
Total other receivable	126,761,486.52	112,622,795.00	29,736,941.73	46,979,455.89
<u>Less</u> Allowance for expected credit losses	(1,220,398.70)	(1,220,398.70)	-	-
Total other receivable-net	125,541,087.82	111,402,396.30	29,736,941.73	46,979,455.89
Total trade and other receivable	1,213,296,016.47	1,367,570,925.50	738,172,945.06	1,060,418,727.57



Outstanding trade receivable can be aged as follows: -

7.1 Trade receivable-related parties

(Unit : Baht)

	<u>Consolidated financial statements</u>		<u>Separate financial statements</u>	
	<u>2022</u>	<u>2021</u>	<u>2022</u>	<u>2021</u>
Local trade receivable				
Within credit term	33,864,657.40	47,176,146.99	164,754,062.80	79,883,413.25
Overdue 1-90 days	1,168,036.61	921,047.44	30,209,958.16	29,237,163.00
Overdue over 90 days	-	-	15,294,482.36	27,205,836.55
Total	35,032,694.01	48,097,194.43	210,258,503.32	136,326,412.80

The normal credit term granted by the Group is 90 days.

7.2 Trade receivable-other parties

(Unit : Baht)

	<u>Consolidated financial statements</u>		<u>Separate financial statements</u>	
	<u>2022</u>	<u>2021</u>	<u>2022</u>	<u>2021</u>
Within credit term	521,275,448.94	1,020,425,462.97	392,410,261.48	828,516,249.79
Overdue 1-90 days	526,492,066.78	187,645,871.80	100,850,989.78	48,596,609.09
Overdue 91-180 days	4,932,118.92	-	4,916,248.75	-
Overdue 181-270 days	22,600.00	-	-	-
Overdue over 270 days	13,528,189.72	14,728,189.72	13,528,189.72	14,728,189.72
Total	1,066,250,424.36	1,222,799,524.49	511,705,689.73	891,841,048.60
Less Allowance for expected credit losses	(13,528,189.72)	(14,728,189.72)	(13,528,189.72)	(14,728,189.72)
Net	1,052,722,234.64	1,208,071,334.77	498,177,500.01	877,112,858.88

The normal credit term granted by the Group is approximately from 30-60 days.

The movement of allowance for expected credit losses-trade and other receivable for the years ended December 31, 2022 and 2021, were as follows: -

(Unit : Baht)

	<u>Consolidated financial statements</u>		<u>Consolidated financial statements</u>	
	<u>2022</u>	<u>2021</u>	<u>2022</u>	<u>2021</u>
Beginning balance	(15,948,588.42)	(17,084,527.17)	(14,728,189.72)	(14,728,189.72)
Collect during the year	1,200,000.00	-	1,200,000.00	-
Written-off bad debts during the year	-	1,135,938.75	-	-
Ending balance	(14,748,588.42)	(15,948,588.42)	(13,528,189.72)	(14,728,189.72)



8. Inventories

(Unit : Baht)

Consolidated financial statements								
2022					2021			
	Cost	Allowance for diminution in value of inventories	Allowance for diminution in value of non-movement inventories	Net	Cost	Allowance for diminution in value of inventories	Allowance for diminution in value of non-movement inventories	Net
Finished goods	2,366,257,895.73	(25,140,842.60)	(3,410,315.65)	2,337,706,737.48	1,965,115,224.51	(20,716,917.23)	(3,851,351.10)	1,940,546,956.18
Work in process	251,413,044.49	(5,354,225.67)	-	246,058,818.82	188,949,332.67	(4,209,039.02)	-	184,740,293.65
Raw materials	417,111,890.28	-	-	417,111,890.28	433,619,069.00	-	-	433,619,069.00
Supplies	219,790,868.31	-	-	219,790,868.31	165,616,763.57	-	-	165,616,763.57
Goods in transit	29,064,322.30	-	-	29,064,322.30	18,173,498.95	-	-	18,173,498.95
Total	3,283,638,021.11	(30,495,068.27)	(3,410,315.65)	3,249,732,637.19	2,771,473,888.70	(24,925,956.25)	(3,851,351.10)	2,742,696,581.35

(Unit : Baht)

Separate financial statements								
2022					2021			
	Cost	Allowance for diminution in value of inventories	Allowance for diminution in value of non-movement inventories	Net	Cost	Allowance for diminution in value of inventories	Allowance for diminution in value of non-movement inventories	Net
Finished goods	590,083,231.83	(4,428,483.48)	(3,410,315.65)	582,244,432.70	459,233,094.55	(2,173,425.88)	(3,851,351.10)	453,208,317.57
Work in process	116,027,947.80	(3,209,168.95)	-	112,818,778.85	93,594,841.00	(2,181,710.99)	-	91,413,130.01
Raw materials	85,208,535.21	-	-	85,208,535.21	44,187,396.08	-	-	44,187,396.08
Supplies	65,238,365.93	-	-	65,238,365.93	45,053,139.20	-	-	45,053,139.20
Total	856,558,080.77	(7,637,652.43)	(3,410,315.65)	845,510,112.69	642,068,470.83	(4,355,136.87)	(3,851,351.10)	633,861,982.86

The movement of allowance for diminution in value of inventories for the years ended December 31, 2022 and 2021 was as follows: -

(Unit : Baht)

	<u>Consolidated financial statements</u>		<u>Separate financial statements</u>	
	<u>For the years ended December 31,</u>			
	<u>2022</u>	<u>2021</u>	<u>2022</u>	<u>2021</u>
Beginning balance	(24,925,956.25)	(49,511,967.37)	(4,355,136.87)	(10,362,434.64)
(Addition) Reversal during the year	(5,569,112.02)	24,586,011.12	(3,282,515.56)	6,007,297.77
Ending balance	(30,495,068.27)	(24,925,956.25)	(7,637,652.43)	(4,355,136.87)



The movement of allowances for diminution in value of non-movement inventories for the years ended December 31, 2022 and 2021 was as follows: -

(Unit : Baht)

	<u>Consolidated financial statements</u>		<u>Separate financial statements</u>	
	<u>For the years ended December 31,</u>			
	<u>2022</u>	<u>2021</u>	<u>2022</u>	<u>2021</u>
Beginning balance	(3,851,351.10)	(2,865,044.17)	(3,851,351.10)	(2,865,044.17)
(Addition) reversal during the year	441,035.45	(986,306.93)	441,035.45	(986,306.93)
Ending balance	(3,410,315.65)	(3,851,351.10)	(3,410,315.65)	(3,851,351.10)

(Unit : Baht)

	<u>Consolidated financial statements</u>		<u>Separate financial statements</u>	
	<u>For the years ended December 31,</u>			
	<u>2022</u>	<u>2021</u>	<u>2022</u>	<u>2021</u>
Cost of inventories record as expenses and include in the cost of goods sold				
-Cost of goods sold	10,548,632,157.15	9,770,524,644.72	4,023,152,951.65	3,801,033,392.60
-Written down value to net realizable value (reversal)	5,569,112.02	(24,586,011.12)	3,282,515.56	(6,007,297.77)
-Diminution in value of non-movement inventories (reversal)	(441,035.45)	986,306.93	(441,035.45)	986,306.93
Net	10,553,760,233.72	9,746,924,940.53	4,025,994,431.76	3,796,012,401.76

9. Investments in subsidiary companies

(Unit : Baht)

<u>Name of companies</u>	<u>Separate financial statements</u>							
	<u>Paid-up share capital</u>		<u>Percentage of</u>		<u>Investment cost method</u>		<u>Dividend</u>	
	<u>(Unit : Thousand Baht)</u>		<u>Shareholding (%)</u>		<u>As at December 31,</u>		<u>For the year ended December 31,</u>	
	<u>2022</u>	<u>2021</u>	<u>2022</u>	<u>2021</u>	<u>2022</u>	<u>2021</u>	<u>2022</u>	<u>2021</u>
Vanachai Panel Industries Co., Ltd.	4,750,000	4,750,000	99.99	99.99	4,749,999,930.00	4,749,999,930.00	-	-
Particle Planner Co., Ltd.	250,000	250,000	99.99	99.99	249,999,300.00	249,999,300.00	-	-
Vanachai Chemical Industries Co., Ltd.	150,000	150,000	99.99	99.99	149,999,930.00	149,999,930.00	14,999,993.00	-
Woodtek International Co., Ltd.	2,000	2,000	99.97	99.97	1,999,300.00	1,999,300.00	14,994,750.00	-
Vanachai Energy Industries Co., Ltd.	613,600	613,600	99.99	99.99	613,599,970.00	613,599,970.00	60,973,942.20	-
Vanachai Woodsmith Co., Ltd.	260,000	200,000	99.99	99.99	259,999,970.00	199,999,970.00	-	-
Vanachai Logistic Co., Ltd.	50,000	50,000	99.99	99.99	49,999,970.00	49,999,970.00	-	-
PV Wood Co., Ltd.	38,000	38,000	50.00	50.00	19,000,000.00	19,000,000.00	6,080,000.00	-
Total					6,094,598,370.00	6,034,598,370.00	97,048,685.20	-



The movement of investments in a subsidiary company for the year ended December 31, 2022 was as follows: -

(Unit : Baht)

	<u>Separate financial statement</u>
Beginning balance	6,034,598,370.00
Invested in Vanachai Woodsmith Co., Ltd.	60,000,000.00
Ending balance	<u>6,094,598,370.00</u>

In accordance with the minutes of extraordinary shareholders' meeting No. 1/2022 of Vanachai Woodsmith Co., Ltd. held on February 22, 2022, the subsidiary company has resolution to increase the share capital by issuing new ordinary shares 6,000,000 shares. The par value of Baht 10.00 per share, totaling of Baht 60.00 million. The subsidiary company called for the first to paid-up capital at Baht 3.50 per share in amount of Baht 21.00 million, called for the second payment at Baht 3.25 per share in amount of Baht 19.50 million on March 16, 2022, called for the third payment at Baht 3.25 per share in amount of Baht 19.50 million on March 17, 2022. Total issued and paid-up capital 26,000,000 shares, total value of Baht 260.00 million baht and registered the increase in share capital with the Ministry of Commerce on March 1, 2022.

In accordance with the minutes of extraordinary shareholders' meeting No. 1/2019 of Vanachai Energy Industries Co., Ltd. held on June 3, 2019, the subsidiary company has resolution to increase the share capital by issuing new ordinary shares 60,000,000 shares. The subsidiary company called for the first to the paid-up capital at Baht 2.50 per share in amount of Baht 150.00 million and registered the increase in share capital with the Ministry of Commerce on June 6, 2019, called for the second payment at Baht 2.00 per share in amount of Baht 120.00 million on May 15, 2020, called for the third payment at Baht 1.95 per share in amount of Baht 117.00 million on July 29, 2020 and called for the fourth payment at Baht 1.60 per share in amount of Baht 96.00 million on November 5, 2020 and called for the fifth payment at Baht 0.70 per share in amount of Baht 42.00 million on February 15, 2021 and called for the ninth payment at Baht 1.25 per share in amount of Baht 75.00 million on May 25, 2021.

In accordance with the minutes of extraordinary shareholders' meeting No. 1/2021 of Vanachai Woodsmith Co., Ltd. held on January 15, 2021, the subsidiary company has resolution to increase the share capital by issuing new ordinary shares 4,000,000 shares. The subsidiary company called for the paid-up capital 4 times January 19, 21, 22 and 27, 2021 in amount of Baht 40.00 million registered the increase in share capital with the Ministry of Commerce on January 21, 2021.



In accordance with the minutes of extraordinary shareholders' meeting No. 1/2020 of Vanachai Logistics Co., Ltd. held on December 3, 2020, the subsidiary company has resolution to increase the share capital by issuing new ordinary shares 4,900,000 shares. The subsidiary company called for the first to the paid-up capital at Baht 2.50 per share in amount of Baht 12.25 million and registered the increase in share capital with the Ministry of Commerce on December 8, 2020 called for the second payment at Baht 7.50 per share in amount of Baht 36.75 million on March 10, 2021.

Subsidiary with material non-controlling interests

(Unit : Baht)

Name	<u>Proportion of ownership</u> <u>interests held by the</u> <u>non-controlling interests</u> <u>as at December 31,</u>		<u>Total comprehensive</u> <u>income allocated to</u> <u>non-controlling interests</u> <u>for the year ended December 31,</u>		<u>Total Other comprehensive</u> <u>income allocated to</u> <u>non-controlling interests</u> <u>for the year ended December 31</u>		<u>Accumulated</u> <u>non-controlling interests</u> <u>as at December 31,</u>	
	<u>2022</u>	<u>2021</u>	<u>2022</u>	<u>2021</u>	<u>2022</u>	<u>2021</u>	<u>2021</u>	<u>2020</u>
PV Wood Co., Ltd.	49.00%	49.00%	25,727,696.91	14,662,372.90	416,595.30	-	73,577,180.29	53,391,288.08

Summarized financial information for PV Wood Co., Ltd. before eliminations is as follow: -

(Unit : Baht)

	<u>2022</u>	<u>2021</u>
Current assets	194,840,808.71	167,599,392.59
Non-current assets	142,683,874.16	155,457,003.82
Total assets	337,524,682.87	323,056,396.41
Current liabilities	(65,350,317.33)	(87,007,794.67)
Non-current liabilities	(122,016,854.77)	(127,086,789.35)
Total liabilities	(187,367,172.10)	(214,094,584.02)
Net assets	150,157,510.77	108,961,812.39
Non-controlling interests	73,577,180.29	53,391,288.08



(Unit : Baht)

For the year ended December 31,

	<u>2022</u>	<u>2021</u>
Revenue	431,545,570.74	345,388,814.57
Profit for the year attributable to the Company's shareholders	26,777,806.99	15,260,837.10
Profit for the year attributable to non-controlling interests	25,727,696.91	14,662,372.90
Profit for the year	52,505,503.90	29,923,210.00
Other comprehensive income for the year	850,194.48	-
Total comprehensive income attributable to the Company's shareholders	27,211,406.17	15,260,837.10
Total comprehensive income attributable to non-controlling interests	26,144,292.21	14,662,372.90
Total comprehensive income for the year	53,355,698.38	29,923,210.00
Net cash received from operating activities	27,190,878.68	9,786,197.58
Net cash used in investing activities	(663,278.09)	(8,048.16)
Net cash used in financing activities	(24,028,000.00)	(11,226,000.00)
Cash and cash equivalent items decrease-net	2,499,600.59	(1,447,850.58)



10. Property, plant and equipment

(Unit : Baht)

Consolidated financial statements								
	Land and land improvements	Building improvements, factory building and construction	Machines and equipment	Vehicles	Tools	Furniture and office equipment	Construction in progress	Total
Cost: -								
As at January 1, 2021	656,055,915.22	3,136,851,346.36	21,796,324,448.13	426,747,359.07	411,628,793.77	174,231,063.27	3,047,368,572.63	29,649,207,498.45
Purchase	2,107,729.00	2,561,531.10	95,839,589.53	34,326,276.04	8,619,335.74	4,283,379.62	654,612,493.44	802,350,334.47
Interest expenses capitalized to cost of asset	-	-	-	-	-	-	50,286,582.25	50,286,582.25
Transfer in	-	507,956,099.85	2,700,852,064.17	5,644,439.25	5,118,388.04	4,553,679.29	5,039,862.12	3,229,164,532.72
Transfer out	-	-	(69,770,160.46)	-	-	-	(3,369,922,991.03)	(3,439,693,151.49)
Sale/Written-off	(495,065.49)	(4,281,816.54)	(111,202,599.98)	(18,318,274.12)	(3,057,099.75)	(972,245.90)	-	(138,327,101.78)
As at December 31, 2021	657,668,578.73	3,643,087,160.77	24,412,043,341.39	448,399,800.24	422,309,417.80	182,095,876.28	387,384,519.41	30,152,988,694.62
Purchase	200,000.00	4,947,658.50	155,943,565.15	99,960,401.00	8,316,182.86	6,806,183.62	581,758,121.11	857,932,112.24
Interest expenses capitalized to cost of asset	-	-	-	-	-	-	6,040,041.43	6,040,041.43
Transfer in	-	80,713,379.89	449,856,275.06	-	363,893.24	1,012,102.80	10,475,429.52	542,421,080.51
Transfer out	-	-	(100,905,901.21)	(245,981,111.97)	-	-	(281,143,762.97)	(628,030,776.15)
Sale/Written-off	-	(10,217,448.05)	(103,382,530.35)	(14,827,983.74)	(2,363,772.54)	(1,665,162.53)	-	(132,456,897.21)
As at December 31, 2022	657,868,578.73	3,718,530,751.11	24,813,554,750.04	287,551,105.53	428,625,721.36	188,249,000.17	704,514,348.50	30,798,894,225.44
Accumulated depreciation: -								
As at January 1, 2021	-	(1,423,230,233.16)	(13,972,816,060.43)	(343,371,889.57)	(357,647,478.27)	(138,615,856.03)	-	(16,235,681,517.46)
Depreciation for the year	-	(106,006,640.62)	(811,576,452.37)	(23,303,955.06)	(20,738,096.36)	(11,683,342.40)	-	(973,308,486.81)
Sale/Written-off	-	3,878,365.58	29,104,001.17	15,904,962.76	2,486,618.00	958,596.72	-	52,332,544.23
As at December 31, 2021	-	(1,525,358,508.20)	(14,755,288,511.63)	(350,770,881.87)	(375,898,956.63)	(149,340,601.71)	-	(17,156,657,460.04)
Depreciation for the year	-	(116,940,805.70)	(921,506,273.90)	(25,354,396.28)	(18,587,877.42)	(12,401,415.61)	-	(1,094,790,768.91)
Transfer in	-	-	(222,167,947.41)	-	-	-	-	(222,167,947.41)
Transfer out	-	-	-	222,167,947.41	-	-	-	222,167,947.41
Sale/Written-off	-	10,156,249.66	87,677,815.82	12,326,910.47	2,295,337.88	1,664,367.88	-	114,120,681.71
As at December 31, 2022	-	(1,632,143,064.24)	(15,811,284,917.12)	(141,630,420.27)	(392,191,496.17)	(160,077,649.44)	-	(18,137,327,547.24)
Book value: -								
As at December 31, 2021	657,668,578.73	2,117,728,652.57	9,656,754,829.76	97,628,918.37	46,410,461.17	32,755,274.57	387,384,519.41	12,996,331,234.58
As at December 31, 2022	657,868,578.73	2,086,387,686.87	9,002,269,832.92	145,920,685.26	36,434,225.19	28,171,350.73	704,514,348.50	12,661,566,708.20
The depreciation in the statements of comprehensive income								
For the year ended December 31, 2021								973,308,486.81
For the year ended December 31, 2022								1,094,790,768.91



Separate financial statements

	Land and land improvements	Building improvements, factory building and construction	Machines and equipment	Vehicles	Tools	Furniture and office equipment	Construction in progress	Total
Cost: -								
As at January 1, 2021	331,277,637.39	1,175,133,347.11	5,899,818,499.64	55,014,994.42	211,795,498.69	45,067,562.90	1,756,212.72	7,719,863,752.87
Purchase	2,107,729.00	50,000.00	25,972,080.99	8,929,292.00	2,433,024.37	1,589,189.47	42,424,280.03	83,505,595.86
Transfer in	-	1,685,446.28	11,841,990.43	-	1,686,969.50	-	349,810.90	15,564,217.11
Transfer out	-	-	(12,018,219.43)	-	-	-	(5,882,072.04)	(17,900,291.47)
Sale/Written-off	-	-	-	(4,150,876.00)	(1,201,157.75)	(508,222.00)	-	(5,860,255.75)
As at December 31, 2021	333,385,366.39	1,176,868,793.39	5,925,614,351.63	59,793,410.42	214,714,334.81	46,148,530.37	38,648,231.61	7,795,173,018.62
Purchase	200,000.00	370,659.44	27,512,319.11	2,457,000.00	2,661,357.47	2,680,959.59	319,573,189.68	355,455,485.29
Interest expenses capitalized to cost of asset	-	-	-	-	-	-	565,705.48	565,705.48
Transfer in	-	72,295,068.76	160,668,923.85	-	241,837.76	1,012,102.80	9,727,859.00	243,945,792.17
Transfer out	-	-	(19,824,947.93)	-	-	-	(223,870,776.03)	(243,695,723.96)
Sale/Written-off	-	-	(12,078,414.33)	(6,318,659.01)	(1,557,077.57)	(1,355,012.60)	-	(21,309,163.51)
As at December 31, 2022	333,585,366.39	1,249,534,521.59	6,081,892,232.33	55,931,751.41	216,060,452.47	48,486,580.16	144,644,209.74	8,130,135,114.09
Accumulated depreciation: -								
As at January 1, 2021	-	(475,194,716.93)	(4,366,703,055.77)	(37,941,471.13)	(188,800,160.27)	(41,121,922.41)	-	(5,109,761,326.51)
Depreciation for the year	-	(39,219,841.41)	(189,781,252.91)	(3,194,938.94)	(10,028,018.92)	(1,689,874.06)	-	(243,913,926.24)
Sale/Written-off	-	-	-	3,543,399.37	1,180,376.61	495,582.34	-	5,219,358.32
As at December 31, 2021	-	(514,414,558.34)	(4,556,484,308.68)	(37,593,010.70)	(197,647,802.58)	(42,316,214.13)	-	(5,348,455,894.43)
Depreciation for the year	-	(39,420,997.71)	(180,952,245.37)	(3,155,800.44)	(7,615,438.03)	(1,860,759.28)	-	(233,005,240.83)
Sale/Written-off	-	-	11,678,262.52	5,017,606.14	1,517,666.33	1,354,478.27	-	19,568,013.26
As at December 31, 2022	-	(553,835,556.05)	(4,725,758,291.53)	(35,731,205.00)	(203,745,574.28)	(42,822,495.14)	-	(5,561,893,122.00)
Book value: -								
As at December 31, 2021	333,385,366.39	662,454,235.05	1,369,130,042.95	22,200,399.72	17,066,532.23	3,832,316.24	38,648,231.61	2,446,717,124.19
As at December 31, 2022	333,585,366.39	695,698,965.54	1,356,133,940.80	20,200,546.41	12,314,878.19	5,664,085.02	144,644,209.74	2,568,241,992.09
The depreciation in the statements of comprehensive income								
For the year ended December 31, 2021								243,913,926.24
For the year ended December 31, 2022								233,005,240.83

For the years ended December 31, 2022 and 2021, the Group had capitalize to cost of construction in progress in the consolidated financial statement amount of Baht 6.04 million and Baht 50.29 million respectively and for the year ended December 31, 2022 in the separate financial statements amount of Baht 0.57 million by calculating from the interest rate of specific loan utilized for the investment in the said assets.

As at December 31, 2022 and 2021, in the consolidated financial statements the Group had the assets which had not the depreciation but they still used. The cost price was Baht 7,787.60 million, the book value was Baht 70.77 million and the cost price was Baht 7,752.60 million, the book value was Baht 75.70 million respectively.



As at December 31, 2022 and 2021, in the separate financial statements the Company had the assets which had not the depreciation but they still used. The cost price was Baht 3,684.20 million, the book value was Baht 32.74 million and the cost price was 3,640.32 million, the book value was Baht 38.26 million respectively.

As at December 31, 2022 and 2021, the Group has pledged the part of land, property and machinery with the book value stated in the consolidated financial statements of Baht 10,580.98 million and Baht 8,631.97 million respectively, and in the separate financial statements of Baht 1,811.45 million and Baht 1,761.01 million respectively, to guarantee against credit facility of the Company that receives from commercial banks and financial institutions according to the notes to financial statements No. 14 and 16. Furthermore, as at December 31, 2022 and 2021 part of land has amount of Baht 14.91 million for both years was the Company's land which acquired from a subsidiary at book value and registered such land for the permission enforcement upon the pathway and other public utilities for other pieces of land belonging to the said subsidiary whom sold that piece of land.

As at December 31, 2022 and 2021, a part of the land that the Group had plans to use them objectively in future for business expansion in amount of Baht 63.70 million and Baht 66.96 million respectively.

11. Right-of-use assets and lease liabilities

(Unit : Thousand Baht)

	<u>Consolidated financial statement</u>		<u>Separate financial statement</u>	
	<u>2022</u>	<u>2021</u>	<u>2022</u>	<u>2021</u>
Right-of-use assets-related parties	389,240,595.81	412,889,755.55	216,910,669.57	229,305,564.97
Right-of-use assets-other parties	105,820,922.53	100,137,838.71	867,432.20	255,514.54
Total right-of-use assets	495,061,518.34	513,027,594.26	217,778,101.77	229,561,079.51

For the years ended December 31, 2022 and 2021, the movement were as follows: -

(Unit : Baht)

	<u>Consolidated financial statements</u>			
	<u>Building</u>	<u>Machines</u>	<u>Vehicles</u>	<u>Total</u>
Right-of-use assets: -				
As at January 1, 2021	466,668,853.66	34,428,221.87	9,622,101.14	510,719,176.67
Increased during the year	16,904,538.32	778,840.00	2,962,586.74	20,645,965.06
Changes in lease agreements during the year	116,238,220.96	-	-	116,238,220.96
As at December 31, 2021	599,811,612.94	35,207,061.87	12,584,687.88	647,603,362.69
Increased during the year	13,602,367.89	6,744,977.63	2,333,532.72	22,680,878.24
Changes in lease agreements during the year	(16,864,314.87)	(30,811,442.03)	-	(47,675,756.90)
As at December 31, 2021	596,549,665.96	11,140,597.47	14,918,220.60	622,608,484.03



(Unit : Baht)

	Consolidated financial statements			
	Building	Machines	Vehicles	Total
Accumulated depreciation: -				
As at January 1, 2021	(50,771,509.22)	(17,822,934.65)	(1,277,444.11)	(69,871,887.98)
Changes in lease agreements during the year	1,569,737.00	-	-	1,569,737.00
Depreciation capitalized to cost of assets	-	(343,215.54)	-	(343,215.54)
Depreciation for portion shown in profit or loss	(51,921,059.25)	(12,863,304.62)	(1,146,038.04)	(65,930,401.91)
As at December 31, 2021	(101,122,831.47)	(31,029,454.81)	(2,423,482.15)	(134,575,768.43)
Changes in lease agreements during the year	25,239,367.23	31,729,899.65	-	56,969,266.88
Depreciation capitalized to cost of assets	-	(141,170.76)	-	(141,170.76)
Depreciation for portion shown in profit or loss	(42,178,602.87)	(4,688,235.39)	(2,932,455.12)	(49,799,293.38)
As at December 31, 2022	(118,062,067.11)	(4,128,961.31)	(5,355,937.27)	(127,546,965.69)
Book value: -				
As at December 31, 2021	498,688,781.47	4,177,607.06	10,161,205.73	513,027,594.26
As at December 31, 2022	478,487,598.85	7,011,636.16	9,562,283.33	495,061,518.34
The depreciation in the statements of comprehensive income				
For the year ended December 31, 2021				65,930,401.91
For the year ended December 31, 2022				49,799,293.38

(Unit : Baht)

	Separate financial statements		
	Building	Machines	Total
Right-of-use assets: -			
As at January 1, 2021	152,449,716.17	868,749.58	153,318,465.75
Increased during the year	101,645,639.53	-	101,645,639.53
As at December 31, 2021	254,095,355.70	868,749.58	254,964,105.28
Changes in lease agreements during the year	-	918,457.62	918,457.62
As at December 31, 2022	254,095,355.70	1,787,207.20	255,882,562.90
Accumulated depreciation: -			
As at January 1, 2021	(7,436,571.52)	(306,617.49)	(7,743,189.01)
Changes in lease agreements during the year	(4,958,323.88)	-	(4,958,323.88)
Depreciation for the year	(12,394,895.33)	(306,617.55)	(12,701,512.88)
As at December 31, 2021	(24,789,790.73)	(613,235.04)	(25,403,025.77)
Depreciation for the year	(12,394,895.40)	(306,539.96)	(12,701,435.36)
As at December 31, 2022	(37,184,686.13)	(919,775.00)	(38,104,461.13)
Book value: -			
As at December 31, 2021	229,305,564.97	255,514.54	229,561,079.51
As at December 31, 2022	216,910,669.57	867,432.20	217,778,101.77
The depreciation in the statements of comprehensive income			
For the year ended December 31, 2021			12,701,512.88
For the year ended December 31, 2022			12,701,435.36



12. Intangible assets

(Unit : Baht)

	Consolidated financial statements			
	Software	License	Software in process	Total
Cost: -				
As at January 1, 2021	23,033,370.76	17,469,880.80	-	40,503,251.56
Purchase	4,449,954.86	138,650.00	-	4,588,604.86
As at December 31, 2021	27,483,325.62	17,608,530.80	-	45,091,856.42
Purchase	13,122,012.07	-	15,000,000.00	18,122,012.07
Transfer in	3,331,210.00	-	-	3,331,210.00
As at December 31, 2022	33,936,547.69	17,608,530.80	15,000,000.00	66,545,078.49
Amortized: -				
As at January 1, 2021	(10,980,153.15)	(16,769,145.23)	-	(27,749,298.38)
Amortized for the year	(3,482,614.76)	(200,719.20)	-	(3,683,333.96)
As at December 31, 2021	(14,462,767.91)	(16,969,864.43)	-	(31,432,632.34)
Amortized for the year	(2,832,490.23)	(141,926.68)	-	(2,974,416.91)
As at December 31, 2022	(17,295,258.14)	(17,111,791.11)	-	(34,407,049.25)
Book value: -				
As at December 31, 2021	13,020,557.71	638,666.37	-	13,659,224.08
As at December 31, 2022	16,641,289.55	496,739.69	15,000,000.00	32,138,029.24

The amortized in the statements of comprehensive income

For the year ended December 31, 2021	2,974,416.91
For the year ended December 31, 2022	3,683,333.96



(Unit : Baht)

	Separate financial statements		
	Software	License	Total
Cost: -			
As at January 1, 2021	6,364,378.28	3,855,350.00	10,219,728.28
Purchase	545,925.00	138,650.00	684,575.00
As at December 31, 2021	6,910,303.28	3,994,000.00	10,904,303.28
Purchase	283,810.00	-	283,810.00
As at December 31, 2022	7,194,113.28	3,994,000.00	11,188,113.28
Amortized: -			
As at January 1, 2021	(5,337,719.29)	(3,761,209.34)	(9,098,928.63)
Amortized for the year	(1,116,738.74)	(131,788.03)	(1,248,526.77)
As at December 31, 2021	(6,454,458.03)	(3,892,997.37)	(10,347,455.40)
Amortized for the year	(459,490.70)	(66,847.29)	(526,337.99)
As at December 31, 2022	(6,913,948.73)	(3,959,844.66)	(10,873,793.39)
Book value: -			
As at December 31, 2021	455,845.25	101,002.63	556,847.88
As at December 31, 2022	280,164.55	34,155.34	314,319.89

The amortized in the statements of comprehensive income

For the year ended December 31, 2021	1,248,526.77
For the year ended December 31, 2022	526,337.99

13. Deferred tax assets (liabilities)

Deferred tax assets and liabilities as at December 31, 2022 and 2021 were as follows: -

(Unit : Baht)

	Consolidated financial statements		Separate financial statements	
	2022	2021	2022	2021
Deferred tax assets	57,248,838.55	57,241,586.74	38,753,742.62	36,387,539.75
Deferred tax liabilities	(18,815,600.01)	(18,720,576.40)	-	-
Net	38,433,238.54	38,521,010.34	38,753,742.62	36,387,539.75



Movements in total deferred tax assets and liabilities for the years ended December 31, 2022 and 2021 were as follows: -

(Unit : Baht)

	Consolidated financial statements			
		(Charged)/credited	(Charged)/credited	
		to profit or loss	to profit or loss	
	January 1, 2022	(Note 23.1)	(Note 23.2)	December 31, 2022
Deferred tax assets				
Trade and other receivable	2,905,311.23	(240,000.00)	-	2,665,311.23
Inventories	791,032.11	852,461.23	-	1,643,493.34
Property, plant and equipment	(10,973,587.53)	445,481.28	-	(11,419,068.81)
Right-of-use assets	(101,097,964.49)	3,959,993.71	-	(97,137,970.78)
Lease liabilities	104,159,031.99	2,965,324.64	-	101,193,707.35
Employee benefit obligations	61,457,763.43	2,466,850.80	(3,621,248.01)	60,303,366.22
Total	57,241,586.74	3,628,499.82	(3,621,248.01)	57,248,838.55
Deferred tax liabilities				
Trade and other receivable	244,079.74	-	-	244,079.74
Inventories	2,132,734.81	145,716.99	-	2,278,451.80
Property, plant and equipment	(45,065,267.61)	2,187,323.51	-	(47,252,591.12)
Right-of-use assets	(8,931,692.56)	638,716.23	-	(9,570,408.79)
Lease liabilities	9,413,845.57	346,172.59	-	9,760,018.16
Employee benefit obligations	23,485,723.65	2,631,207.80	(392,081.25)	25,724,850.20
Total	(18,720,576.40)	297,057.64	(392,081.25)	(18,815,600.01)
Net	38,521,010.34	3,925,557.46	(4,013,329.26)	38,433,238.54

(Unit : Baht)

	Consolidated financial statements			
		(Charged)/credited	(Charged)/credited	
		to profit or loss	to profit or loss	
			comprehensive	
	January 1, 2021	(Note 23.1)	(Note 23.2)	December 31, 2021
Deferred tax assets				
Trade and other receivable	2,905,311.23	-	-	2,905,311.23
Inventories	1,005,964.77)214,932.66(-	791,032.11
Property, plant and equipment	(10,764,664.37))208,923.16(-	(10,973,587.53)
Right-of-use assets	(103,508,254.40)	2,410,289.91	-	(101,097,964.49)
Lease liabilities	105,264,097.63	(1,105,065.64)	-	104,159,031.99
Employee benefit obligations	58,599,275.84	2,858,487.59	-	61,457,763.43
Total	53,501,730.70	3,739,856.04	-	57,241,586.74
Deferred tax liabilities				
Trade and other receivable	244,079.74	-	-	244,079.74
Inventories	5,080,464.59	(2,947,729.78)	-	2,132,734.81
Property, plant and equipment	(50,515,312.97)	5,450,045.36	-	(45,065,267.61)
Right-of-use assets	(15,304,571.30)	6,372,878.74	-	(8,931,692.56)
Lease liabilities	16,389,109.83	(6,975,264.26)	-	9,413,845.57
Employee benefit obligations	20,970,013.86	2,515,709.79	-	23,485,723.65
Total	(23,136,216.25)	4,415,639.85	-	(18,720,576.40)
Net	30,365,514.45	8,155,495.89	-	38,521,010.34



(Unit : Baht)

	Separate financial statements			
		(Charged)/credited	(Charged)/credited	
		to profit or loss	to profit or loss	
	January 1, 2022	(Note 23.1)	(Note 23.2)	December 31, 2022
Deferred tax assets				
Trade and other receivable	2,905,311.23	(240,000.00)	-	2,665,311.23
Inventories	704,452.72	106,666.25	-	811,118.97
Lease liabilities	47,480,033.13	(1,677,511.60)	-	45,802,521.53
Employee benefit obligations	40,674,814.28	1,532,175.92	727,156.94	42,934,147.14
Total	91,764,611.36	(278,669.43)	727,156.94	92,213,098.87
Deferred tax liabilities				
Property, plant and equipment	(9,464,855.71)	(438,880.18)	-	(9,903,735.89)
Lease liabilities	(45,912,215.90)	2,356,595.54	-	(43,555,620.36)
Total	(55,377,071.61)	1,917,715.36	-	(53,459,356.25)
Net	36,387,539.75	1,639,045.93	727,156.94	38,753,742.62

(Unit : Baht)

	Separate financial statements			
		(Charged)/credited	(Charged)/credited	
		to profit or loss	to profit or loss	
	January 1, 2021	(Note 23.1)	(Note 23.2)	December 31, 2021
Deferred tax assets				
Trade and other receivable	2,905,311.23	-	-	2,905,311.23
Inventories	737,775.46	(33,322.74)	-	704,452.72
Lease liabilities	29,604,737.49	17,875,295.64	-	47,480,033.13
Employee benefit obligations	38,371,539.41	2,303,274.87	-	40,674,814.28
Total	71,619,363.59	20,145,247.77	-	91,764,611.36
Deferred tax liabilities				
Property, plant and equipment	(9,025,956.34)	(438,899.37)	-	(9,464,855.71)
Lease liabilities	(29,115,055.35)	(16,797,160.55)	-	(45,912,215.90)
Total	(38,141,011.69)	(17,236,059.92)	-	(55,377,071.61)
Net	33,478,351.90	2,909,187.85	-	36,387,539.75

As at December 31, 2022 and 2021, the Group had temporary differences mainly arising from the unutilized tax losses carry forward totaling Baht 2,147.68 million and Baht 2,238.46 million respectively which have not been recognized as deferred tax assets in the statement of financial position (because it is not probable that it will be able to utilize the tax benefit in the foreseeable future).



14. Short-term loans from financial institutions

(Unit : Baht)

	<u>Consolidated financial statements</u>		<u>Separate financial statements</u>	
	<u>2022</u>	<u>2021</u>	<u>2022</u>	<u>2021</u>
Trust receipt	406,546,053.32	288,330,105.06	-	-
Promissory note	2,720,000,000.00	2,220,000,000.00	1,350,000,000.00	1,200,000,000.00
Total	3,126,546,053.32	2,508,330,105.06	1,350,000,000.00	1,200,000,000.00

As at December 31, 2022 and 2021, the Group held bank overdrafts, trust receipt, letters of credit and promissory note facilities from several financial institutions as mentioned in the notes to financial statements No. 27.1 which bearing the interest rates at 1.92%-4.15% per annum and 1.47%-3.75% per annum respectively.

Such credit facility line is pledged by mortgaged register of land, property and machinery as mentioned in the notes to financial statements No. 10. Furthermore, the benefit from the insurance of those assets was forfeited to the lenders. Also the Company and its subsidiaries jointly gave guarantees and the Company has to maintain the shareholding proportion for 99.99% in a subsidiary until all loan obligations have been completely repaid. In addition, a subsidiary has to comply with conditions stipulated in the loan agreements as mentioned in the notes to financial statements No. 16. In addition, under conditions of the trust receipt agreement. The subsidiary company would receive imported goods by using credit facility from financial institution, thus the subsidiary company has obligation to that financial institution for the value of imported goods, both being stored or already sold.

15. Trade and other payable

(Unit : Baht)

	<u>Consolidated financial statements</u>		<u>Separate financial statements</u>	
	<u>2022</u>	<u>2021</u>	<u>2022</u>	<u>2021</u>
Trade payable-related parties	26,458,639.76	13,328,819.87	252,045,160.02	188,363,061.06
Trade payable-other parties	251,882,749.18	512,401,145.28	52,665,443.23	130,418,998.23
Other payable-related parties	5,073,245.54	6,794.50	52,925,951.87	9,671,360.68
Other payable-other parties	682,104,877.04	735,750,816.68	170,614,340.10	226,907,711.10
Accrued expenses-related parties	9,182.63	10,935.13	-	-
Accrued expenses-other parties	265,898,330.72	297,323,629.25	111,568,202.04	124,966,873.55
Others	14,378,158.17	6,595,102.66	9,657,541.17	1,767,583.40
Total	1,245,805,183.04	1,565,417,243.37	649,476,638.43	682,095,588.02



16. Long-term loans from financial institutions

(Unit : Thousand Baht)

	<u>Consolidated financial statements</u>		<u>Separate financial statements</u>	
	<u>2022</u>	<u>2021</u>	<u>2022</u>	<u>2021</u>
Long-term loan (Credit line of Baht 200 million)	48,000,000.00	96,000,000.00	48,000,000.00	96,000,000.00
Long-term loan (Credit line of Baht 150 million)	-	70,000,000.00	-	70,000,000.00
Long-term loan (Credit line of Baht 2,200 million)	1,505,000,000.00	1,665,000,000.00	-	-
Long-term loan (Credit line of Baht 2,000 million)	1,780,000,000.00	1,940,000,000.00	-	-
Long-term loan (Credit line of Baht 750 million)	350,000,000.00	550,000,000.00	350,000,000.00	550,000,000.00
Long-term loan (Credit line of Baht 1,300 million)	1,041,000,000.00	1,201,000,000.00	-	-
Long-term loan (Credit line of Baht 500 million)	447,000,000.00	475,000,000.00	447,000,000.00	475,000,000.00
Long-term loan (Credit line of Baht 95 million)	21,500,000.00	61,500,000.00	21,500,000.00	61,500,000.00
Long-term loan (Credit line of Baht 600 million)	480,000,000.00	600,000,000.00	480,000,000.00	600,000,000.00
Long-term loan (Credit line of Baht 316 million)	295,000,000.00	307,000,000.00	295,000,000.00	307,000,000.00
Long-term loan (Credit line of Baht 145 million)	130,500,000.00	145,000,000.00	-	-
Long-term loan (Credit line of Baht 70 million)	40,750,000.00	64,150,000.00	-	-
Long-term loan (Credit line of Baht 90 million)	67,500,000.00	85,500,000.00	-	-
Long-term loan (Credit line of Baht 100 million)	100,000,000.00	-	100,000,000.00	-
Long-term loan (Credit line of Baht 50 million)	50,000,000.00	-	-	-
Long-term loan (Credit line of Baht 125 million)	120,000,000.00	-	120,000,000.00	-
Total	6,476,250,000.00	7,260,150,000.00	1,861,500,000.00	2,159,500,000.00
<u>Less Current portion</u>	<u>(1,415,400,003.96)</u>	<u>(1,053,900,000.00)</u>	<u>(632,499,999.96)</u>	<u>(518,000,000.00)</u>
Net	5,060,849,996.04	6,206,250,000.00	1,229,000,000.04	1,641,500,000.00

Movement for the year ended December 31, 2022 and 2021 was as follows: -

(Unit : Baht)

	<u>Consolidated financial statements</u>		<u>Separate financial statements</u>	
	<u>2022</u>	<u>2021</u>	<u>2022</u>	<u>2021</u>
Beginning book value	7,260,150,000.00	7,355,500,000.00	2,159,500,000.00	2,219,500,000.00
Proceed during the year	275,000,000.00	422,000,000.00	225,000,000.00	117,000,000.00
Repaid during the year	(1,058,900,000.00)	(517,350,000.00)	(523,000,000.00)	(177,000,000.00)
Ending book value	6,476,250,000.00	7,260,150,000.00	1,861,500,000.00	2,159,500,000.00

Long-term loans from financial institutions-minimum payments are as follows: -

(Unit : Baht)

	<u>Consolidated financial statements</u>		<u>Separate financial statements</u>	
	<u>2022</u>	<u>2021</u>	<u>2022</u>	<u>2021</u>
Due within 1 year	1,415,400,003.96	1,053,900,000.00	632,499,999.96	518,000,000.00
Within 1 year	4,680,849,996.04	5,166,750,000.00	1,209,000,000.04	1,641,500,000.00
Over 1 year to 5 years	380,000,000.00	1,039,500,000.00	20,000,000.00	-
Total	6,476,250,000.00	7,260,150,000.00	1,861,500,000.00	2,159,500,000.00



Long-term loans of the Group are bearing the floating interest rate as at December 31, 2022 and 2021, the interest rates are 3.00%-4.79% per annum and 2.10%-4.06% per annum respectively. The interest is payable monthly after the first withdrawal date of the loan. The significant detail of long-term loans credit facilities are as follows: -

<u>Credit facility</u>	<u>Repayment of principal</u>
(Unit : Million Baht)	
1. 200.00	The first installment of principal must be made on the end of 24 th month period from the date of the initial drawdown (May 2016), and the following installments to be repaid quarterly, for 20 installments, for the 1 st -19 th installments at Baht 10.00 million per installment and payment of all rest for the final installment. However, the loan repayment conditions were revised on August 25, 2020. There was a grace period for 1 year, the next installment payment starting from May 2021 for 3 installments at Baht 8.00 million per installment, for the next 7 installments at Baht 12.00 million per installment and payment of all rest for the final installment.
2. 150.00	The first installment of principal must be made in the 5 th quarter from the date of the initial drawdown (March 2017), and the following installments to be repaid quarterly, for 20 installments at Baht 7.50 million per installment. However, the loan repayment conditions were revised on May 8, 2020. There was a grace period in the year 2020, the next installment payment starting from March 2021 for 4 installments at Baht 5.00 million per installment, for the next 3 installments at Baht 17.50 million per installment and payment of all rest for the final installment.
3. 2,200.00	The first installment of principal must be made on the lower of the end of 24 th month period from the date of the initial drawdown (February 2017) or the date of March 31, 2019 whichever one come first, and the following installments to be repaid quarterly, for 20 installments, for the 1 st -19 th installments at Baht 110.00 million per installment and payment of all rest for the final installment. However, the loan repayment conditions were revised on August 25, 2020. There was a grace period in the year 2020, the next installment payment starting from May 2021 for 3 installments at Baht 20.00 million per installment, for the next 4 installments at Baht 40.00 million per installment, for the next 4 installments at Baht 60.00 million per installment, for the next 4 installments at Baht 70.00 million per installment, for the next 4 installments at Baht 80.00 million per installment, for the next 3 installments at Baht 91.25 million per installment and payment of all rest for the final installment.



<u>Credit facility</u>	<u>Repayment of principal</u>
(Unit : Million Baht)	
4. 2,000.00	<p>The first installment of principal must be made on the lower of the end of 24th month period from the date of the initial drawdown (August 2018) or the date of September 30, 2020 whichever one come first, and the following installments to be repaid quarterly, for 20 installments at Baht 100.00 million per installment. However, the loan repayment conditions were revised on August 25, 2020. There was a grace period for 1 year, the next installment payment starting from June 2021 for 3 installments at Baht 20.00 million per installment, for the next 4 installments at Baht 40.00 million per installment, for the next 4 installments at Baht 55.00 million per installment, for the next 16 installments at Baht 75.00 million per installment, for the next 3 installments at Baht 90.00 million per installment and payment of all rest for the final installment.</p>
5. 750.00	<p>The first installment of principal must be made on the end of 3rd month period from the date of the initial drawdown (December 2018), and the following installments to be repaid quarterly, for 20 installments, for the 1st-19th installments at Baht 37.50 million per installment and payment of all rest for the final installment. However, the loan repayment conditions were revised on May 8, 2020. There was a grace period in the year 2020, the next installment payment starting from March 2021 for 4 installments at Baht 12.50 million per installment, for the next 4 installments at Baht 50.00 million per installment, for the next 3 installments at Baht 87.50 million per installment and payment of all rest for the final installment.</p>
6. 1,300.00	<p>The first installment of principal must be made on the end of 6th month period from the date of the initial drawdown (May 2019), and the following installments to be repaid quarterly, for 22 installments, for the 1st-4th installments at Baht 19.50 million, for the 5th-8th installments at Baht 39.00 million, for the 9th-12th installments at Baht 58.50 million, for the 13th-16th installments at Baht 71.50 million, for the 17th-21th installments at Baht 91.00 million and payment of all rest for the final installment. However, the loan repayment conditions were revised on August 25, 2020. There was a grace period for 1 year, the next installment payment starting from June 2021 for 3 installments at Baht 20.00 million per installment, for the next 4 installments at Baht 40.00 million per installment, for the next 4 installments at Baht 60.00 million per installment, for the next 4 installments at Baht 65.00 million per installment, for the next 7 installments at Baht 70.00 million per installment and payment of all rest for the final installment.</p>
7. 500.00	<p>The first installment of principal must be made on the end of 4th month period from the date of the initial drawdown (December 2019), and the following installments to be repaid quarterly, for 20 installments, for the 1st installment at Baht 5.00 million, for the 2nd-19th installments at Baht 26.00 million and payment of all rest for the final installment. However, the loan repayment conditions were revised on May 8, 2020. There was a grace period in the year 2020, the next installment payment starting from March 2021 for 4 installments at Baht 5.00 million per installment, for the next 4 installments at Baht 7.00 million per installment, for the next 4 installments at Baht 9.00 million per installment, for the next 4 installments at Baht 82.00 million per installment and payment of all rest for the final installment.</p>



Credit facilityRepayment of principal

(Unit : Million Baht)

- | | | |
|-----|--------|---|
| 8. | 95.00 | The first installment of principal must be made on the end of 6 th month period from the date of the initial drawdown (February 2020), and the following installments to be repaid quarterly, for 10 installments at Baht 9.50 million per installment. However, the loan repayment conditions were revised on August 25, 2020. There was a grace period for 1 year, the next installment payment starting from May 2021 for 3 installments at Baht 8.00 million per installment, for the next 5 installments at Baht 10.00 million per installment and payment of all rest for the final installment. |
| 9. | 600.00 | The first installment of principal must be made on the end of 25 th month period from the date of the initial drawdown (March 2022), and the following installments to be repaid quarterly, for 20 installments at Baht 30.00 million per installment. |
| 10. | 316.00 | The first installment of principal must be made on the end of 6 th month period from the date of the initial drawdown (June 2021), and the following installments to be repaid quarterly, for 20 installments, for the 1 st -15 th installments at Baht 3.00 million per installment, for the 16 th -19 th installments at Baht 67.00 million per installment and payment of all rest for the final installment. |
| 11. | 145.00 | The first installment of principal must be made on the end of 12 th month period from the date of the initial drawdown (July 2022), and the following installments to be repaid quarterly, for 20 installments, for the 1 st -19 th installments at Baht 7.25 million per installment and payment of all rest for the final installment. |
| 12. | 70.00 | The first installment of principal must be made on the end of 3 rd month period from the date of the initial drawdown (October 2021), and the following installments to be repaid quarterly, for 12 installments, for the 1 st -11 th installments at Baht 5.85 million per installment and payment of all rest for the final installment. |
| 13. | 90.00 | The first installment of principal must be made on the end of 3 rd month period from the date of the initial drawdown (October 2021), and the following installments to be repaid quarterly, for 20 installments, for the 1 st -19 th installments at Baht 4.50 million per installment and payment of all rest for the final installment. |
| 14. | 100.00 | The first installment of principal must be made on the end of 13 th month period from the date of drawdown (January 2022), and the following installments to be repaid quarterly, for 48 installments, for the 1 st -47 th installments at Baht 2.08 million per installment and payment of all rest for the final installment. |
| 15. | 50.00 | The first installment of principal must be made on the end of 13 th month period from the date of drawdown (January 2022), and the following installments to be repaid quarterly, for 48 installments, for the 1 st -47 th installments at Baht 1.04 million per installment and payment of all rest for the final installment. |
| 16. | 125.00 | The first installment of principal must be made on the end of 6 th month period from the date of the initial drawdown (November, 2022), and the following installments to be repaid quarterly, for 25 installments, for the 1 st -24 th installments at Baht 5.00 million per installment and payment of all rest for the final installment. |



Credit facility

Repayment of principal

(Unit : Million Baht)

17. 95.00 The first installment of principal must be made on the end of 6th month period from the date of the initial drawdown (As at December 31,2022 had not withdrawing loans), and the following installments to be repaid quarterly, for 14 installments, for the 1st-13th installments at Baht 6.80 million per installment and payment of all rest for the final installment.

Collateral

- The land with construction, machinery and construction in progress of the Group with the book value as mentioned in the notes to financial statements No. 9 have been pledged as collateral against credit facilities received at the full credit limit. The Group forfeit all of the benefits from the insurance and claimant right of the pledged machinery and construction to the lender.

Other material compliance with contract

- The Company and its subsidiary have to maintain debt to equity ratio not more than 0.00-2.50 to 1 and not less than zero for the subsidiary.
- The Company shall not pay dividend exceed 70% of net profit.
- The Company has to maintain debt service coverage ratio not lower than 1.10 of the consolidated financial statement at the end of year.
- The Company has to maintain debt service coverage ratio not lower than 1.00-1.25 of the separate financial statement.
- The Company has to maintain the shareholding proportion for 95.00%-99.99% in a subsidiary until all loans have been repaid.
- The Company and a subsidiary has to pay the fee for prepayment of some loans at 3% of the prepayment made, except the prepayment of the loan incurred from the single-side service offered by lender.
- The subsidiary and/or the Company must not default the repayment of the debt and/or any inter-liability and/or financial institution lenders except when the debt and/or liability has the total outstanding amount not exceeding Baht 5.00 million.



17. Lease liabilities

(Unit : Baht)

	<u>Consolidated financial statements</u>		<u>Separate financial statements</u>	
	<u>2022</u>	<u>2021</u>	<u>2022</u>	<u>2021</u>
Lease liabilities-related parties	410,359,030.10	427,534,658.47	228,115,538.90	237,107,834.04
Lease liabilities-other parties	101,147,828.23	97,724,306.00	897,068.73	292,331.60
Total lease liabilities	511,506,858.33	525,258,964.47	229,012,607.63	237,400,165.64

Changes in the lease are liabilities for the years ended December 31, 2022 and 2021 as follows :-

(Unit : Baht)

	<u>Consolidated financial statements</u>		<u>Separate financial statements</u>	
	<u>2022</u>	<u>2021</u>	<u>2022</u>	<u>2021</u>
Lease liabilities at the beginning of year	525,258,964.47	448,086,182.17	237,400,165.64	148,023,687.43
Increased during the year	21,628,237.09	19,479,286.95	-	-
Adjustment finance lease during the year	7,607,857.18	118,777,756.49	918,457.62	98,312,681.10
Repayment during the year	(42,988,200.41)	(61,084,261.14)	(9,306,015.63)	(8,936,202.89)
Lease liabilities at the end of year	511,506,858.33	525,258,964.47	229,012,607.63	237,400,165.64

A maturity analysis of lease payment at December 31, 2022 and 2021 are as follows :-

(Unit : Baht)

	<u>Consolidated financial statement</u>		
	<u>2022</u>		
	<u>Lease</u>	<u>Deferred</u>	<u>Net</u>
	<u>liabilities</u>	<u>interest expenses</u>	
Within 1 year	60,480,172.60	(19,720,391.22)	40,759,781.38
Over 1 year but not over 5 years	213,053,129.14	(63,244,131.84)	149,808,997.30
Over 5 years	408,673,550.00	(87,735,470.35)	320,938,079.65
Total	682,206,851.74	(170,699,993.41)	511,506,858.33

(Unit : Baht)

	<u>Consolidated financial statement</u>		
	<u>2021</u>		
	<u>Lease</u>	<u>Deferred</u>	<u>Net</u>
	<u>liabilities</u>	<u>interest expenses</u>	
Within 1 year	63,537,266.00	(20,836,008.67)	42,701,257.33
Over 1 year but not over 5 years	216,096,948.00	(66,768,488.61)	149,328,459.39
Over 5 years	434,068,880.00	(100,839,632.25)	333,229,247.75
Total	713,703,094.00	(188,444,129.53)	525,258,964.47



(Unit : Baht)

	<u>Separate financial statement</u>		
	<u>2022</u>		
	<u>Lease</u>	<u>Deferred</u>	
	<u>liabilities</u>	<u>interest expenses</u>	<u>Net</u>
Within 1 year	18,245,880.00	(8,580,244.50)	9,665,635.50
Over 1 year but not over 5 years	72,173,520.00	(30,456,046.76)	41,717,473.24
Over 5 years	223,686,000.00	(46,056,501.11)	177,629,498.89
Total	314,105,400.00	(85,092,792.37)	229,012,607.63

(Unit : Baht)

	<u>Separate financial statement</u>		
	<u>2021</u>		
	<u>Lease</u>	<u>Deferred</u>	
	<u>liabilities</u>	<u>interest expenses</u>	<u>Net</u>
Within 1 year	18,191,880.00	(8,907,253.28)	9,284,626.72
Over 1 year but not over 5 years	71,579,520.00	(31,975,317.85)	39,604,202.15
Over 5 years	241,580,880.00	(53,069,543.23)	188,511,336.77
Total	331,352,280.00	(93,952,114.36)	237,400,165.64

For the years ended December 31, 2022 and 2021, transactions related to leases were as follows :-

(Unit : Baht)

	<u>Consolidated financial statements</u>		<u>Separate financial statements</u>	
	<u>2022</u>	<u>2021</u>	<u>2022</u>	<u>2021</u>
Finance cost relating to lease	21,054,179.56	23,706,414.88	8,912,864.37	9,255,677.11
Finance cost relating to lease (included in the cost of the asset)	16,413.72	5,289.57	-	-
Expenses relating to short-term lease	41,840,386.01	29,250,351.16	-	-
Cash outflow for lease	64,058,793.69	84,795,965.59	18,218,880.00	18,191,880.00



18. Employee benefit obligations

Changes in the present value of the employee benefit obligations for the years ended December 31, 2022 and 2021 are as follows: -

	(Unit : Baht)			
	<u>Consolidated financial statements</u>		<u>Separate financial statements</u>	
	<u>2022</u>	<u>2021</u>	<u>2022</u>	<u>2021</u>
Employee benefit obligations as at January 1,	424,717,435.37	397,846,448.39	203,374,071.33	191,857,697.00
Current service cost	30,980,246.10	28,084,667.00	13,347,127.00	12,258,560.00
Past Service Cost	4,822,779.00	-	-	-
Interest cost	7,196,152.96	10,228,469.98	3,353,648.00	4,722,251.00
Employee benefit transfer cost	-	-	2,660,538.00	-
Less Repayment for the year	(20,720,485.00)	(11,442,150.00)	(11,700,433.33)	(5,464,436.67)
Actuarial (gain) loss arising from defined benefit plan	(20,066,646.37)	-	3,635,784.67	-
Employee benefit obligations as at December 31,	426,929,482.06	424,717,435.37	214,670,735.67	203,374,071.33

Expenses recognized in statements of comprehensive income are shown collectively for the years ended December 31, 2022 and 2021 are as follows: -

	(Unit : Baht)			
	<u>Consolidated financial statements</u>		<u>Separate financial statements</u>	
	<u>For the years ended December 31,</u>			
	<u>2022</u>	<u>2021</u>	<u>2022</u>	<u>2021</u>
<u>Recognized in cost of assets</u>				
Property, plant and equipment	589,986.04	2,222,240.41	-	-
<u>Recognized in profit or loss</u>				
Cost of sales	30,815,487.90	28,440,232.60	12,698,999.00	14,097,671.00
Administrative expenses	8,290,884.16	3,988,926.00	5,667,675.00	1,883,593.00
Management benefit expenses	3,302,819.96	3,661,737.97	994,639.00	999,547.00
Total	42,409,192.02	36,090,896.57	19,361,313.00	16,980,811.00

	(Unit : Baht)			
	<u>Consolidated financial statements</u>		<u>Separate financial statements</u>	
	<u>For the years ended December 31,</u>			
	<u>2022</u>	<u>2021</u>	<u>2022</u>	<u>2021</u>
<u>Recognized in other comprehensive income</u>				
Actuarial (gain) loss arising from defined benefit plan				
Financial assumptions changes	2,730,846.00	-	2,032,406.00	-
Demographic assumptions changes	8,553,376.00	-	2,756,137.00	-
Experience adjustments	(31,350,868.37)	-	(1,152,758.33)	-
	(20,066,646.37)	-	3,635,784.67	-



Principal actuarial assumptions as at December 31, 2022 and 2021 are as follows: -

	<u>Consolidated and separate financial statements</u>	
	<u>2022</u>	<u>2021</u>
Discount rate at the end of the years	0.51%-3.52%	1.76%-4.05%
Future salary increase	5.50%	6.00%
Employee turnover rate	Age band	Age band

Sensitivity analysis

Reasonably possible changes at the reporting date to one of the relevant actuarial assumptions, holding other assumptions constant, would have affected the defined benefit obligation by the amounts shown below.

(Unit : Baht)

	<u>Consolidated financial statements</u>		<u>Separate financial statements</u>	
	<u>2022</u>	<u>2021</u>	<u>2022</u>	<u>2021</u>
Discount increase rate (1.0% movement)	(35,480,239.00)	(33,127,696.00)	(15,000,711.00)	(13,599,519.00)
Discount decrease rate (1.0% movement)	41,026,025.00	38,178,755.00	17,055,027.00	15,489,015.00
Rate of salary growth increase (1.0% movement)	43,575,986.00	49,029,018.00	18,408,424.00	20,581,547.00
Rate of salary growth decrease (1.0% movement)	(38,217,888.00)	(42,754,087.00)	(16,402,794.00)	(18,172,788.00)
Employee turnover increase rate (20.0% movement)	(13,912,280.00)	(19,027,945.00)	(5,225,514.00)	(7,341,755.00)
Employee turnover decrease rate (20.0% movement)	15,570,079.00	22,029,675.00	5,819,300.00	8,489,257.00

19. Share capital

The movement of share capital for the years ended on December 31, 2022 and 2021 is as follows: -

	<u>Consolidated and separate financial statements</u>			
	<u>2022</u>		<u>2021</u>	
	Number of share	Amount	Number of share	Amount
	<u>(Unit : Shares)</u>	<u>(Unit : Baht)</u>	<u>(Unit : Shares)</u>	<u>(Unit : Baht)</u>
Registered share capital (Par value at 1.00 Baht)				
Beginning ordinary shares	1,735,237,480	1,735,237,480.00	1,790,865,001	1,790,865,001.00
Reduce share capital during the year	-	-	(55,627,521)	(55,627,521.00)
Ending ordinary shares	1,735,237,480	1,735,237,480.00	1,735,237,480	1,735,237,480.00
Issued and paid-up share capital (Par value at 1.00 Baht)				
Beginning ordinary shares	1,735,237,480	1,735,237,480.00	1,735,237,480	1,735,237,480.00
Plus share capital during the year	-	-	-	-
Ending ordinary shares	1,735,237,480	1,735,237,480.00	1,735,237,480	1,735,237,480.00



In accordance to the minutes of the 2021 Annual General Meeting of Shareholders held on May 17, 2021, resolved to approve decrease of its registered capital and the amendment to Clause 4 of the memorandum of association from Baht 1,790,865,001 to Baht 1,735,237,480 by cancelling 55,627,521 unissued ordinary shares with par value Baht 1.00 per share. The Company has amended the memorandum of association with the Ministry of Commerce on May 24, 2021.

Capital management

The primary objectives of the Group's capital management is to maintain their ability to continue as a going concern, to maintain an appropriate capital structure.

As at December 31, 2022 and 2021, in the consolidated financial statements, the debt to equity ratio is 1.69 : 1 and 1.70 : 1 respectively, and separate financial statements debt to equity ratio is 0.63 : 1 and 0.64 : 1 respectively.

20. Legal reserve

Section 116 of the Public Companies Act B.E. 2535 requires that a company shall allocate not less than 5% of its annual net profit, less any accumulated losses brought forward, to a reserve account (if any), until this account reaches an amount not less than 10% of the registered authorized capital. The legal reserve is not available for dividend distribution. According to the resolution of the Board of Director's meeting No. 6/2021 held on August 11, 2021, approved the Company appropriated the legal reserve amount of Baht 11.39 million.

21. Dividend paid

Dividend	Approved by	Dividend paid (Unit : Thousand Baht)	Dividend paid per share (Baht)	Date of dividend payment
Payment announced from the profit of the year 2021	The Annual 2022 General Meeting of shareholders' held on April 27, 2022	520,571	0.30	May 17, 2022
Payment announced from the interim profit of the year 2021	The Annual General Meeting of Board of Directors No. 3/2022 held on August 5, 2022	173,522	0.10	September 2, 2022
		694,093		
Payment announced from the profit of the year 2021	The Annual General Meeting of Board of Directors No. 6/2022 held on August 11, 2022	173,523	0.10	September 9, 2021



22. Expenses by nature

The following expenditure items of expense have been classified by nature: -

	(Unit : Baht)			
	<u>Consolidated financial statements</u>		<u>Separate financial statements</u>	
	<u>2022</u>	<u>2021</u>	<u>2022</u>	<u>2021</u>
Change in finished goods and work in process	(463,606,383.04)	(515,192,890.72)	(153,283,244.08)	(10,380,853.67)
Raw material and supplied used	6,371,515,306.66	6,168,758,075.41	2,768,346,129.57	2,483,223,134.72
Energy cost	1,559,279,313.84	1,392,854,525.92	495,197,997.11	441,494,128.71
Management benefit expenses	100,653,685.47	106,850,408.06	33,329,038.00	32,618,965.00
Employee related expenses	1,319,816,168.45	1,201,419,611.90	559,635,421.62	546,637,489.01
Depreciation and amortization expenses	1,147,564,479.20	1,042,922,222.68	246,233,014.18	257,863,965.89
Transportation expenses	841,268,181.54	736,490,133.38	262,911,447.79	287,879,093.83
Repair expenses	647,720,683.56	528,840,257.80	196,458,384.85	174,906,891.90
Finance cost	329,627,728.69	291,996,085.17	110,557,931.01	112,484,242.15
Other expenses	587,669,845.73	758,249,276.10	177,589,594.80	123,677,350.20
Total	12,441,509,010.10	11,713,187,705.70	4,696,975,714.85	4,450,404,407.74

23. Income tax expenses

23.1 Tax revenues recognized in profit or loss

	(Unit : Baht)			
	<u>Consolidated financial statements</u>		<u>Separate financial statements</u>	
	<u>For the years ended December 31,</u>			
	<u>2022</u>	<u>2021</u>	<u>2022</u>	<u>2021</u>
<u>Tax revenues recognized in profit or loss</u>				
Current tax expenses	97,891,241.73	30,810,227.48	82,313,740.14	21,268,609.37
Deferred tax expenses (Note 13)				
Movements in temporary differences	(3,925,557.46)	(8,155,495.89)	(1,639,045.93)	(2,909,187.85)
Income tax (revenues) expenses	93,965,684.27	22,654,731.59	80,674,694.21	18,359,421.52

23.2 Income tax is recognized in other comprehensive income

	(Unit : Baht)			
	<u>Consolidated financial statements</u>		<u>Separate financial statements</u>	
	<u>For the years ended December 31,</u>			
	<u>2022</u>	<u>2021</u>	<u>2022</u>	<u>2021</u>
Actuarial (gain) loss arising from defined benefit plan	(20,066,646.37)	-	3,635,784.67	-
Applicable tax rate	20%	20%	20%	20%
Income tax relevance with other comprehensive income				
(Note 13)	4,013,329.26	-	(727,156.94)	-



Reconciliation between income tax expenses and the product of accounting profit multiplied by the applicable tax rates for the years ended December 31, 2022 and 2021 as follows: -

(Unit : Baht)

	<u>Separate financial statements</u>					
	2022		Total	2021		Total
Accounting profit before tax	231,233,768.08	475,369,174.66	706,602,942.74	588,784,515.44	168,261,208.76	757,045,724.20
Applicable tax rate	0 %	20 %		0 %	20 %	
Accounting profit before tax multiplied by applicable tax rate	-	95,073,834.93	95,073,834.93	-	33,652,241.75	33,652,241.75
Adjustment in respect of current income tax of previous year effects of changes in the applicable tax rates effects of:						
Dividend granted income tax exemption	-	(19,409,737.04)	(19,409,737.04)	-	-	-
Employee benefit	-	898,760.55	898,760.55	-	714,981.63	714,981.63
Tax losses	-	-	-	-	(12,862,178.19)	(12,862,178.19)
Others	-	5,750,881.70	5,750,881.70	-	(236,435.82)	(236,435.82)
Total	-	82,313,740.14	82,313,740.14	-	21,268,609.37	21,268,609.37
Changes in temporary differences	-	(1,639,045.93)	(1,639,045.93)	-	(2,909,187.85)	(2,909,187.85)
Income tax revenues reported in statements of comprehensive income	-	80,674,694.21	80,674,694.21	-	18,359,421.52	18,359,421.52

24. Basic earnings per share

Basic earnings per share is calculated by dividing profit for the year attributable to equity holders of the Company (excluding other comprehensive income) by the number of issued and paid-up ordinary shares during the year.

	<u>Consolidated financial statements</u>		<u>Separate financial statements</u>	
	<u>For the years ended December 31,</u>			
	<u>2022</u>	<u>2021</u>	<u>2022</u>	<u>2021</u>
Profit for the year (Unit : Baht)	716,689,877.58	1,293,776,725.15	625,928,248.53	738,686,302.68
The number of issued and paid-up ordinary shares (Unit : Shares)	1,735,237,480	1,735,237,480	1,735,237,480	1,735,237,480
Earnings per share (Baht/share)	0.41	0.75	0.36	0.43



25. Segment information

The Company and its subsidiaries operates the main business with respect to production and distribution of wood plates, MDF boards and particle boards while classified according to sector as domestic sale and international sale. The data classified according to sector of the Group for the years ended December 31, 2022 and 2021 constitutes as follows: -

(Unit : Million Baht)

Consolidated financial statements												
For the years ended December 31,												
	MDF board, particle		Glue		Melamine		Other		Eliminated		Total	
	2022	2021	2022	2021	2022	2021	2022	2021	2022	2021	2022	2021
Net sales-domestic	2,961.58	2,627.92	2,328.98	1,872.43	257.40	242.60	511.13	108.00	(3,804.11)	(2,548.87)	2,254.98	2,302.08
Net sales-export	10,882.65	10,685.65	-	-	-	-	-	-	-	-	10,882.65	10,685.65
Total	13,844.23	13,313.57	2,328.98	1,872.43	257.40	242.60	511.13	108.00	(3,804.11)	(2,548.87)	13,137.63	12,987.73
Profit (loss) by segment	2,518.27	3,092.63	181.36	230.92	(2.97)	(8.06)	158.48	72.56	(271.28)	(147.25)	2,583.86	3,240.80
Other income											140.27	56.56
Selling and administrative expense											(1,558.12)	(1,674.27)
Profit from operating activities											1,166.01	1,623.09
Finance cost											(329.63)	(292.00)
Profit before income tax											836.38	1,331.09
Income tax revenues											(93.96)	(22.65)
Comprehensive income for the period											742.42	1,308.44
As at December 31,												
Property, plant and equipment											12,661.57	12,996.33
Depreciation											1,094.79	973.31
Total assets											20,127.95	20,041.50

For the years ended December 31, 2022 and 2021, the Group has no major customer are worth higher than 10% of the revenues from sale.

26. Financial instruments

Financial risk management objectives and policies

The Group's financial instruments principally comprise cash and cash equivalents, trade and other receivables, trade and other payables and other financial assets and liabilities. The financial risks associated with these financial instruments and how they are managed is described below.



26.1 Credit risk

The Group is exposed to credit risk primarily with respect to trade receivable, deposits with banks and other financial instruments. The maximum amount that The Group's may incur from credit is Book value shown in the statement of financial position.

- Trade and other receivables

The Group manages the risks by adopting appropriate credit control policies including credit limit approval, financial position analysis of customers or counterparties and collection management. Therefore, the Group does not expect any material financial losses from credit risk. The Group's does not anticipate any credit risk since it has a large and diverse customer base. However, the Group expect no risk of debt repayment from receivables from related companies due to the debtor has arrears in normal credit term, financial liquidity and ability to pay debts, receivables from related parties the Group has expect that there is no risk of debt repayment, because the debt has arrears in the normal credit term. Have financial liquidity and ability to pay debt.

An impairment analysis is performed at each reporting date to measure expected credit losses for groups of receivables with similar credit risk characteristics, with the rate of provision for expected credit losses used in the calculation based on age of the outstanding receivables for each group. The calculation reflects the reasonable and supportable information that is available at the reporting date about past events, current conditions and forecasts of future economic conditions. Generally, trade and other receivables are written-off in accordance with the Group's policy, when appropriate.

- Deposits and other financial instruments with financial institutions

The Group manages the credit risks regarding deposits and other financial instruments with financial institutions by controlling in place to create an acceptable balance between the cost of risks and the cost of risk management. The credit risk on deposits and financial instrument with financial institutions are limited because the counterparties are banks with high credit-ratings.

26.2 Foreign currency risk

The Group exposed to foreign currency risk mainly in respect of purchase or sales of goods, which are denominated in foreign currencies.



As at December 31, 2022 and 2021, the balances of financial assets and liabilities denominated in foreign currencies are summarized below.

Foreign currency	Consolidated financial statements					
	Financial assets		Financial liabilities		Average exchange rate	
	2022	2021	2022	2021	2022	2021
	(Thousand)	(Thousand)	(Thousand)	(Thousand)	(Baht per 1 foreign currency unit)	
USD	19,727	23,667	1,863	13,632	34.51	33.37
EUR	-	-	5,650	5,482	37.21	38.28
CHF	-	-	13	6	37.78	36.90
SEK	-	-	4	4	3.34	3.74

Foreign currency	Separate financial statements					
	Financial assets		Financial liabilities		Average exchange rate	
	2022	2021	2022	2021	2022	2021
	(Thousand)	(Thousand)	(Thousand)	(Thousand)	(Baht per 1 foreign currency unit)	
USD	4,613	14,009	382	1,068	34.51	33.37
EUR	-	-	15	79	37.21	38.28
CHF	-	-	3	-	37.78	-

Analysis of the impact of changes in exchange rates

The following tables demonstrate the sensitivity of the Group's profit before tax to a reasonably possible change in USD and EUR exchange rates, with all other variables held constant. The impact on the Group's profit before tax is due to changes in the fair value of monetary assets and liabilities as at December 31, 2022 and 2021, are as follows :-

Currency	Effect on profit (loss) before tax increase (decrease)					
	Consolidated				Separate	
	Change in FX rate		financial statements		financial statements	
	2022	2021	2022	2021	2022	2021
	%	%	(Thousand Baht)	(Thousand Baht)	(Thousand Baht)	(Thousand Baht)
USD	+3.0	+3.0	18,354	10,555	4,348	12,956
	-3.0	-3.0	(18,354)	(10,555)	(4,348)	(12,956)
EUR	+3.0	+3.0	(6,306)	(6,223)	(17)	(89)
	-3.0	-3.0	6,306	6,223	17	89



26.3 Interest rate risk

The Group's exposure to interest rate risk relates primarily to its cash at banks, short-term loans, long-term loans from financial institutions and lease liabilities. Most of financial assets and liabilities bear floating interest rates or fixed interest rates which are close to the market rate. The interest rate risk is expected to be minimal.

As at December 31, 2022 and 2021, significant financial assets and liabilities classified by type of interest rate are summarized in the table below, with those financial assets and liabilities that carry fixed interest rates further classified based on the maturity date, or the reprising date if this occurs before the maturity date.

(Unit : Baht)

Consolidated financial statement							
2022							
	Fixed interest rate			Floating interest rate	Non - interest bearing	Total	Effective interest rate
	Within 1 year	1 years to 5 years	Over 5 years				
	(% per annum)						
<u>Financial assets</u>							
Cash and cash equivalents	-	-	-	1,363,916,864.32	(8,364,890.78)	1,355,551,973.54	0.10-0.38
Trade and other receivables	-	-	-	-	1,213,296,016.47	1,213,296,016.47	-
Revenue Department receivable	-	-	-	-	324,439,634.98	324,439,634.98	-
	-	-	-	1,363,916,864.32	1,529,370,760.67	2,893,287,624.99	
<u>Financial liabilities</u>							
Short-term loans from financial institutions	3,126,546,053.32	-	-	-	-	3,126,546,053.32	1.92-2.92
Trade and other payables	-	-	-	-	1,245,805,183.04	1,245,805,183.04	-
Long-term loans from financial institutions	37,500,003.96	112,499,996.04	-	6,326,250,000.00	-	6,476,250,000.00	3.00-4.87
Lease liabilities	40,759,781.38	149,808,997.30	320,938,079.65	-	-	511,506,858.33	3.25-4.50
	3,204,805,838.66	262,308,993.34	320,938,079.65	6,326,250,000.00	1,245,805,183.04	11,360,108,094.69	

(Unit : Baht)

Consolidated financial statement							
2021							
	Fixed interest rate			Floating interest rate	Non - interest bearing	Total	Effective interest rate (% per annum)
	Within 1 year	1 years to 5 years	Over 5 years				
<u>Financial assets</u>							
Cash and cash equivalents	-	-	-	1,466,134,218.73	15,639,889.25	1,481,774,107.98	0.05-0.25
Trade and other receivables	-	-	-	-	1,367,570,925.50	1,367,570,925.50	-
Revenue Department receivable	-	-	-	-	218,301,285.50	218,301,285.50	-
	-	-	-	1,466,134,218.73	1,601,512,100.25	3,067,646,318.98	
<u>Financial liabilities</u>							
Short-term loans from financial institutions	2,508,330,105.06	-	-	-	-	2,508,330,105.06	1.47-3.25
Trade and other payables	-	-	-	-	1,565,417,243.37	1,565,417,243.37	-
Long-term loans from financial institutions	-	-	-	7,260,150,000.00	-	7,260,150,000.00	2.10-4.06
Lease liabilities	42,701,257.33	149,328,459.39	333,229,247.75	-	-	525,258,964.47	3.25-4.50
	2,551,031,362.39	149,328,459.39	333,229,247.75	7,260,150,000.00	1,565,417,243.37	11,859,156,312.90	



(Unit : Baht)

Separate financial statement

2022

	Fixed interest rate			Floating interest rate	Non - interest bearing	Total	Effective interest rate (% per annum)
	Within						
	1 year	1 years to 5 years	Over 5 years				
<u>Financial assets</u>							
Cash and cash equivalents	-	-	-	439,360,013.00	9,392,978.18	448,752,991.18	0.10-0.38
Trade and other receivables	-	-	-	-	738,172,945.06	738,172,945.06	-
Revenue Department receivable	-	-	-	-	160,291,728.08	160,291,728.08	-
Short-term loans from related parties	45,000,000.00	-	-	-	-	45,000,000.00	3.50
	45,000,000.00	-	-	439,360,013.00	907,857,651.32	1,392,217,664.32	
<u>Financial liabilities</u>							
Short-term loans from financial institutions	1,350,000,000.00	-	-	-	-	1,350,000,000.00	1.47-3.25
Trade and other payables	-	-	-	-	649,476,638.43	649,476,638.43	-
Long-term loans from financial institutions	24,999,999.96	75,000,000.04	-	1,761,500,000.00	-	1,861,500,000.00	3.00-4.87
Lease liabilities	9,665,635.50	41,717,473.24	177,629,498.89	-	-	229,012,607.63	3.71-3.82
	1,384,665,635.46	116,717,473.28	177,629,498.89	1,761,500,000.00	649,476,638.43	4,089,989,246.06	

(Unit : Baht)

Separate financial statement

2021

2021

	Fixed interest rate			Floating interest rate	Non - interest bearing	Total	Effective interest rate (% per annum)
	Within						
	1 year	1 years to 5 years	Over 5 years				
<u>Financial assets</u>							
Cash and cash equivalents	-	-	-	834,956,526.69	5,088,693.00	840,045,219.69	0.05-0.25
Trade and other receivables	-	-	-	-	1,060,418,727.57	1,060,418,727.57	-
Revenue Department receivable	-	-	-	-	69,738,350.81	69,738,350.81	-
Short-term loans from related parties	55,000,000.00	-	-	-	-	55,000,000.00	3.25-4.50
	55,000,000.00	-	-	834,956,526.69	1,135,245,771.38	2,025,202,298.07	
<u>Financial liabilities</u>							
Short-term loans from financial institutions	1,200,000,000.00	-	-	-	-	1,200,000,000.00	1.47-3.25
Trade and other payables	-	-	-	-	682,095,588.02	682,095,588.02	-
Long-term loans from financial institutions	-	-	-	2,159,500,000.00	-	2,159,500,000.00	2.10-4.06
Lease liabilities	9,284,626.72	39,604,202.15	188,511,336.77	-	-	237,400,165.64	3.82
	1,209,284,626.72	39,604,202.15	188,511,336.77	2,159,500,000.00	682,095,588.02	4,278,995,753.66	

Analysis of the impact of changes in interest rates

The following table demonstrates the sensitivity of the Group's profit before tax to a reasonably possible change in interest rates on that portion of floating rate financial assets and long-term loans affected as at 31 December 2022 and 2021, with all other variables held constant.



		Consolidated financial statements		Consolidated financial statements	
Increase/Decrease		Effect on profit (loss) before tax		Effect on profit (loss) before tax	
2022	2021	2022	2021	2022	2021
%	%	(Thousand Baht)	(Thousand Baht)	(Thousand Baht)	(Thousand Baht)
+0.25	+0.25	(16,066)	(18,150)	(4,654)	(5,399)
-0.25	-0.25	16,066	18,150	4,654	5,399

26.4 Liquidity risk

The Group monitors the risk of a shortage of liquidity by assessing the concentration of risk with respect to refinancing its debt and concluded it to be low. The Group has access to a sufficient variety of sources of funding.

The table below summarizes the maturity profile of the Group's financial liabilities as at December 31, 2022 and 2021, based on contractual undiscounted cash flows :-

(Unit : Baht)

	Consolidated financial statement			
	2022			
	Less than 1 year	1 - 5 years	Over 5 years	Total
Non-derivatives				
Short-term loans from financial institutions	3,126,546,053.32	-	-	3,126,546,053.32
Trade and other payables	1,245,805,183.04	-	-	1,245,805,183.04
Long-term loans from financial institutions	1,415,400,003.96	4,680,849,996.04	380,000,000.00	6,476,250,000.00
Lease liabilities	40,759,781.38	149,808,997.30	320,938,079.65	511,506,858.33
Total non-derivatives	5,828,511,021.70	4,830,658,993.34	700,938,079.65	11,360,108,094.69

(Unit : Baht)

	Consolidated financial statement			
	2021			
	Less than 1 year	1 - 5 years	Over 5 years	Total
Non-derivatives				
Short-term loans from financial institutions	2,508,330,105.06	-	-	2,508,330,105.06
Trade and other payables	1,565,417,243.37	-	-	1,565,417,243.37
Long-term loans from financial institutions	1,053,900,000.00	5,166,750,000.00	1,039,500,000.00	7,260,150,000.00
Lease liabilities	42,701,257.33	149,328,459.39	333,229,247.75	525,258,964.47
Total non-derivatives	5,170,348,605.76	5,316,078,459.39	1,372,729,247.75	11,859,156,312.90



(Unit : Baht)

	Separate financial statements			
	2022			
	Less than 1 year	1 - 5 years	Over 5 years	Total
Non-derivatives				
Short-term loans from financial institutions	1,350,000,000.00	-	-	1,350,000,000.00
Trade and other payables	649,476,638.43	-	-	649,476,638.43
Long-term loans from financial institutions	632,499,999.96	1,209,000,000.04	20,000,000.00	1,861,500,000.00
Lease liabilities	9,665,635.50	41,717,473.24	177,629,498.89	229,012,607.63
Total non-derivatives	2,641,642,273.89	1,250,717,473.28	197,629,498.89	4,089,989,246.06

(Unit : Baht)

	Separate financial statements			
	2021			
	Less than 1 year	1 - 5 years	Over 5 years	Total
Non-derivatives				
Short-term loans from financial institutions	1,200,000,000.00	-	-	1,200,000,000.00
Trade and other payables	682,095,588.02	-	-	682,095,588.02
Long-term loans from financial institutions	518,000,000.00	1,641,500,000.00	-	2,159,500,000.00
Lease liabilities	9,284,626.72	39,604,202.15	188,511,336.77	237,400,165.64
Total non-derivatives	2,409,380,214.74	1,681,104,202.15	188,511,336.77	4,278,995,753.66

26.5 Fair values of financial instruments

Given that most of financial assets and financial liabilities of the Group company to be measured at amortized cost are short-term or bear interest at rates close to market rates, and loans denominated in Thai Baht carry interest at market rates, the Group's management believes that the fair values of those financial assets and financial liabilities closely approximate their carrying values in the statement of financial position.

However, the financial assets and financial liabilities not measured the fair value in the statement of financial position are as follows :-

(Unit : Baht)

Consolidated financial statement					
Financial liabilities	2022		2021		Fair value
	Carrying amount	Fair value	Carrying amount	Fair value	hierarchy
Long-term loans from financial institutions	6,476,250,000.00	6,441,027,829.70	7,260,150,000.00	7,320,198,694.31	Level 2



Consolidated financial statement					
Financial liabilities	2022		2021		Fair value hierarchy
	Carrying amount	Fair value	Carrying amount	Fair value	
Long-term loans from financial institutions	1,861,500,000.00	1,922,688,082.07	2,159,500,000.00	2,174,320,879.41	Level 2

Long-term loans from financial institutions are determined by using the discounted cash flow method. The contractual future cash outflows are discounted at the current market interest rate for similar financial instruments enhanced by the Group credit risk.

27 Obligation and contingent liabilities

Apart from liabilities reflected in the statement of financial position as at December 31, 2022 and 2021, the Group held other obligations as follows :-

27.1 Obligation of credit lines for loans from financial institutions

		Consolidated financial statements					
	Currency	2022			2021		
	(Unit : Million)	Total	Utilized	Available	Total	Utilized	Available
<u>The Company's credit line</u>							
Letters of guarantee	Baht	231.00	121.60	109.40	231.00	115.60	115.40
Letters of credit and trust receipt	Baht	765.00	319.28	445.72	1,265.00	207.25	1,057.75
Letters of credit and trust receipt and letters of guarantee	Baht	500.00	-	500.00	500.00	-	500.00
Bank overdrafts	Baht	260.00	-	260.00	260.00	-	260.00
Short-term loans	Baht	3,870.00	2,720.00	1,150.00	3,270.00	2,220.00	1,050.00
Long-term loans	Baht	220.00	125.00	95.00	370.00	-	370.00
Forward foreign exchange contract	Baht	2,154.00	-	2,154.00	2,154.00	-	2,154.00
Forward foreign exchange contract	USD	19.00	-	19.00	19.00	-	19.00
Packing credit	Baht	110.00	-	110.00	110.00	-	110.00
<u>The Group's credit line</u>							
Letters of credit and trust receipt and packing credit	Baht	575.00	96.55	478.45	575.00	100.83	474.17



<u>Separate financial statements</u>							
	<u>Currency</u>	<u>2022</u>			<u>2021</u>		
	(Unit : Million)	<u>Total</u>	<u>Utilized</u>	<u>Available</u>	<u>Total</u>	<u>Utilized</u>	<u>Available</u>
<u>The Company's credit line</u>							
Letters of guarantee	Baht	50.00	44.71	5.29	48.00	40.31	7.69
Letters of credit and trust receipt	Baht	65.00	-	65.00	65.00	-	65.00
Letters of credit and trust receipt and letters of guarantee	Baht	150.00	-	150.00	150.00	-	150.00
Bank overdrafts	Baht	90.00	-	90.00	90.00	-	90.00
Short-term loans	Baht	1,760.00	1,350.00	410.00	1,760.00	1,200.00	560.00
Long-term loans	Baht	125.00	125.00	-	225.00	-	225.00
Forward foreign exchange contract	Baht	1,100.00	-	1,100.00	1,100.00	-	1,100.00
Forward foreign exchange contract	USD	15.00	-	15.00	15.00	-	15.00
Packing credit	Baht	50.00	-	50.00	50.00	-	50.00
<u>The Group's credit line</u>							
Letters of credit and trust receipt and packing credit	Baht	575.00	-	575.00	575.00	-	575.00

The Company received the credit with 2 subsidiaries in the form of letters of credit, trust receipts and packing credit in amount of Baht 575.00 million for both years.

The above credit facilities are guaranteed by the collaterals as mentioned in the note to financial statements No. 14 and 16.

- 27.2 The Group entered into agreements to property, plant and equipment, have remaining obligations under several subcontractors as follow: -

<u>Consolidated financial statements</u>						
	<u>2022</u>			<u>2021</u>		
<u>Currency</u>	<u>Contractual</u>		<u>Outstanding</u>	<u>Contractual</u>		<u>Outstanding</u>
(Unit : Million)	<u>amount</u>	<u>Paid</u>	<u>contractual obligation</u>	<u>amount</u>	<u>Paid</u>	<u>contractual obligation</u>
Baht	117.02	29.28	87.74	182.53	39.46	143.07
USD	1.35	1.29	0.06	0.29	0.14	0.15
EUR	-	-	-	0.10	0.03	0.07

<u>Separate financial statements</u>						
	<u>2022</u>			<u>2021</u>		
<u>Currency</u>	<u>Contractual</u>		<u>Outstanding</u>	<u>Contractual</u>		<u>Outstanding</u>
(Unit : Million)	<u>amount</u>	<u>Paid</u>	<u>contractual obligation</u>	<u>amount</u>	<u>Paid</u>	<u>contractual obligation</u>
Baht	81.68	19.80	61.88	170.83	39.46	131.37
USD	-	-	-	0.29	0.14	0.15
EUR	-	-	-	0.10	0.03	0.07



27.3 A subsidiary entered into a gas purchase-sales agreement with a gas production company. The subsidiary has to comply with the conditions stipulated in the agreement in the volume at daily average equals to 100 million BTU, gas price, the conditions of delivery, the installation and maintenance of the branch piping system. In case the subsidiary defaulted on the payment for the gas for more than 2 consecutive payments, the subsidiary must pledge the letter of guarantee issued by a bank for the limit of Baht 1.26 million for the entire contractual period.

28. Beneficial privileges from investment promotion

The Company and three subsidiaries were granted 9 investment promotion certificates from Board of Investment. The received benefits and privileges are under Sections 25, 26, 28, 30, 31, 34, 35(2), 35(3), 35(4), 36(1), 36(2), 36(4) and 37 of Investment Promotion Act B.E. 2520 which include exemption of income tax on net profit derived from operating business under investment promotion for the period of 3-8 years commencing from the first day the income is generate from promoted business. The details of investment certificates received are as follows: -

The Company

<u>Certificate No.</u>	<u>Date</u>	<u>Category of Promoted Business</u>	<u>Date of First Income</u>	<u>Termination Date</u>
1434(2)/2558	Jan. 26, 2015	Categ. 3.15 manufacture of furniture or parts (except made from restricted trees)	May. 6, 2016	May. 5, 2024
62-0095-1-04-1-0	Feb. 1, 2018	Categ. 1.15 manufacture of products from agricultural by-products or waste (except that the production process is not complicated) which improve production efficiency for the use of alternative energy	Feb. 2, 2019	Feb. 1, 2022
63-0631-1-04-1-0	Jun. 15, 2019	Categ. 1.15 manufacture of products from agricultural by-products or waste (except that the production process is not complicated) which improve production efficiency for the use of alternative energy	Jun. 16, 2020	Jun. 15, 2023
64-1410-1-04-1-0	Dec 21, 2020	Categ. 1.15 manufacture of products from agricultural by-products or waste or product from agricultural by-product from raw materials derived from by-product or scraps or agricultural waste (except that the production process is not complicated)	Dec. 22, 2021	Dec. 21, 2024
65-1508-1-04-1-0	Dec 1, 2022	Categ. 1.15 manufacture of products from agricultural by-products or waste (except that the production process is not complicated) which improve production efficiency for the use of alternative energy	Dec. 2, 2022	Dec. 1, 2025

The subsidiary companies

<u>Certificate No.</u>	<u>Date</u>	<u>Category of Promoted Business</u>	<u>Date of First Income</u>	<u>Termination Date</u>
2143(2)/2556	Aug. 20, 2013	Categ. 6.15 Production of paper fiber	Mar. 1, 2014	Feb. 28, 2022
60-0881-1-00-1-0	Jun. 27, 2017	Categ. 1.17 manufacture of products from agricultural by-products or waste	Mar. 3, 2020	Mar. 2, 2023
63-0131-1-04-1-0	Jan. 28, 2020	Categ. 1.15 manufacture of products from agricultural by-products or waste (except that the production process is not complicated) which improve production efficiency for the use of alternative energy	Dec. 18, 2020	Dec. 17, 2023
62-0676-1-00-1-0	Jun. 27, 2019	Categ. 7.1.1.2 production of electricity or steam power from renewable energy, except waste or fuel from waste	Sep 30, 2021	Sep 29, 2029



The details of the operating results of the promoted and non-promoted businesses in separate financial statements are as follows: -

(Unit : Baht)

For the year ended December 31, 2022			
	<u>Activities with</u>	<u>Activities without</u>	
	<u>Investment</u>	<u>Investment</u>	<u>Total</u>
	<u>Promotional benefits</u>	<u>Promotional benefits</u>	
Revenue from sales	2,376,741,502.95	2,866,357,740.23	5,243,099,243.18
Cost of sales	(1,885,008,845.82)	(2,140,985,585.94)	(4,025,994,431.76)
Gross profit	491,732,657.13	725,372,154.29	1,217,104,811.42
Dividend income from subsidiaries	-	97,048,685.20	97,048,685.20
Gain from exchange rate	8,352,608.60	13,142,444.09	21,495,052.69
Other income	9,704,072.52	32,231,604.00	41,935,676.52
Selling expenses and distribution expenses	(134,246,160.28)	(194,598,856.83)	(328,845,017.11)
Administrative expenses	(91,850,573.38)	(139,727,761.59)	(231,578,334.97)
Profit from operating activities	283,692,604.59	533,468,269.16	817,160,873.75
Finance cost	(52,458,836.51)	(58,099,094.50)	(110,557,931.01)
Profit before income tax	231,233,768.08	475,369,174.66	706,602,942.74
Income tax expenses	-	(80,674,694.21)	(80,674,694.21)
Profit for the year	231,233,768.08	394,694,480.45	625,928,248.53

(Unit : Baht)

For the year ended December 31, 2021			
	<u>Activities with</u>	<u>Activities without</u>	
	<u>Investment</u>	<u>Investment</u>	
	<u>Promotional benefits</u>	<u>Promotional benefits</u>	<u>Total</u>
Revenue from sales	3,718,639,544.62	1,438,133,840.69	5,156,773,385.31
Cost of sales	(2,687,105,037.78)	(1,108,907,363.98)	(3,796,012,401.76)
Gross profit	1,031,534,506.84	329,226,476.71	1,360,760,983.55
Gain from exchange rate	19,837,095.42	4,416,421.53	24,253,516.95
Other income	17,681,727.62	8,741,502.06	26,423,229.68
Selling expenses and distribution expenses	(267,941,600.68)	(86,769,761.81)	(354,711,362.49)
Administrative expenses	(130,561,667.64)	(56,634,733.70)	(187,196,401.34)
Profit from operating activities	670,550,061.56	198,979,904.79	869,529,966.35
Finance cost	(81,765,546.12)	(30,718,696.03)	(112,484,242.15)
Profit (loss) before income tax	588,784,515.44	168,261,208.76	757,045,724.20
Income tax revenues	-	(18,359,421.52)	(18,359,421.52)
Profit (loss) for the year	588,784,515.44	149,901,787.24	738,686,302.68



Revenue from sales and cost of sales of the Company segregated between promoted and non-promoted businesses and the Company apportioned other income, selling and administrative expenses and finance cost, which could not specify clearly that they were income and expenses of business receiving promotional or non-promoted privileges, in accordance to total revenues from sales.

29. Approval of financial statements

These consolidated and separate financial statements were authorized for issue by the Company's authorized director on February 20, 2023.





04

Certification of Information



Part 4

Certification of the accuracy of information Form 56-1 One Report



The Company has reviewed the information on this 56-1 One Report with care and hereby certifies that the information is accurate, complete, not false or misleading, and does not lack material information that should be notified. In addition, the Company certifies that:

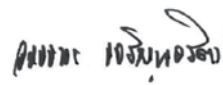
(1) The financial statements and financial information summarized in this annual registration statement /annual report show material information accurately and completely regarding the financial condition, the operating results and the cash flows of the Company and the subsidiaries;

(2) The Company has provided an efficient disclosure system to ensure that the material information of the Company and the subsidiaries is disclosed accurately and completely, and has supervised compliance with such disclosure system;

(3) The Company has provided an efficient internal control system, supervised compliance with the system, and submitted the information on the internal control assessment as at 31 December 2022 available to the auditor and the Audit Committee, which covers deficiencies, significant changes to the internal control system, and wrongful acts that may affect the preparation of financial report of the Company and the subsidiaries.

In this regard, as proof that all the documents are identical to those certified by the Company, the Company has authorized Mr. Wanthana Jaroennawarat to sign on every page of the documents, and the absence of the authorized signature of Mr. Wanthana Jaroennawarat on any document shall be deemed that such unsigned document has not been certified by the Company.

Name - Surname	Position	Signature
1. Mr. Wanthana Jaroennawarat	Managing Director	
2. Mr. Patta Sahawat	Director	

Name - Surname	Position	Signature
<u>Attorney</u> Mr. Wanthana Jaroennawarat	Managing Director	





Attachments



Attachment 1

Details on Directors, Executives, Controlling Persons, Chief Financial Officer, Chief Accountant, and Company Secretary

1. Details on Directors, Executives, Controlling Persons, Chief Financial Officer, Chief Accountant and Company Secretary

1.1 Details on Directors, Executives, Controlling Persons, Chief Financial Officer, Chief Accountant and Company Secretary

1. Mr. Sompop Sahawat

Age (year)	70
Position	<ul style="list-style-type: none"> • Chairman of the Board of Directors • Authorized Director
Date of appointment as a Director	1 November 1994
Education	<ul style="list-style-type: none"> • Diploma mechanical, Fachhochschule Dortmund, Germany
Director Training Program	<ul style="list-style-type: none"> • DAP/2004, Thai Institution of Directors Association (IOD)
Number of shares held in the company	None
Shareholding (%)	None
Family Relationship between Executives	<ul style="list-style-type: none"> • Father of Mr.Sittiwat Sahawat • Uncle of Mr.Wanthana Jaroennawarat • Uncle of Mr.Patta Sahawat • Uncle of Ms.Phattra Sahawat • Uncle of Mr.Somprasong Sahawat

Working Experience in the last 5 years

<u>Period</u>	<u>Position</u>	<u>Name / Company / Business type</u>
2019 - Present	Chairman of the Board of Directors	Vanachai Logistics Co., Ltd.
2017 - Present	Chairman of the Board of Directors	Vanachai Woodsmith Co., Ltd.
2015 - Present	Chairman of the Board of Directors	Vanachai Energy Industries Co., Ltd.
2014 - Present	Director	PV Wood Co., Ltd.
2008 - Present	Honorary Advisor	The Thai Furniture Industries Association
2005 - Present	Chairman of the Board of Directors	Vanachai Group PCL.
	Chairman of the Board of Directors	Vanachai Panel Industries Co., Ltd.
	Chairman of the Board of Directors	Vanachai Chemical Industries Co., Ltd.
	Chairman of the Board of Directors	Woodtek International Co., Ltd.
	Chairman of the Board of Directors	Particle Planner Co., Ltd.
2005 - 2 Jul. 2020	Chairman of the Board of Directors	The Vanachai Group of Companies Co., Ltd.
Criminal - Free Track record for the past 10 years		None



2. Mr. Nipon Wisityuthasart

Age (year)	83	
Position	<ul style="list-style-type: none">• Director• Independent Director• Chairman of the Audit Committee	
Date of appointment as a Director	15 December 1999	
Education	<ul style="list-style-type: none">• Master of National Institute of Development Administration (NIDA)	
Director Training Program	<ul style="list-style-type: none">• DAP/2005, Thai Institution of Directors Association (IOD)	
Number of shares held in the company	None	
Shareholding (%)	None	
Family Relationship between Executives	None	
Working Experience in the last 5 years		
<u>Period</u>	<u>Position</u>	<u>Name / Company / Business type</u>
2014 - Present	Independent Director	Country Group Holdings PCL. / Holding company
	Chairman of the Audit Committee	
	Nomination and Remuneration Committee	
2010 - 13 Sep. 2018	Independent Director	Grand Canal Land PCL. / Real estate development
	Chairman of the Audit Committee	
	Nomination and Remuneration Committee	
1999 - Present	Independent Director	Vanachai Group PCL.
	Chairman of the Audit Committee	
Criminal - Free Track record for the past 10 years	None	



3. Police General Soontorn Saikwan

Age (year)	78	
Position	<ul style="list-style-type: none">• Director• Independent Director	
Date of appointment as a Director	19 April 2005	
Education	<ul style="list-style-type: none">• MA - Political Science, Ramkhumhaeng University• (MFM, MIA, MIR, MFR)/2013, ACP/2013, Thai Institution of Directors Association (IOD)	
Director Training Program	<ul style="list-style-type: none">• DAP/2005, Thai Institution of Directors Association (IOD)	
Number of shares held in the company	None	
Shareholding (%)	None	
Family Relationship between Executives	None	
Working Experience in the last 5 years		
<u>Period</u>	<u>Position</u>	<u>Name / Company / Business type</u>
2013 - Present	Vice Chairman	Millcon Steel PCL. / Steel Industry
	Independent Director	
	Audit Committee	
2012 - 22 Apr. 2022	Chairman of the Board of Directors	PTG Energy PCL. / Selling fuel
	Independent Director	
2005 - Present	Independent Director	Vanachai Group PCL.
Criminal - Free Track record for the past 10 years	None	



4. Police General Wichean Potephosree

Age (year)	69	
Position	<ul style="list-style-type: none">• Director• Independent Director• Audit Committee	
Date of appointment as a Director	28 April 2014	
Education	<ul style="list-style-type: none">• Master of Arts Program in Economic Law, Chulalongkorn University• Master of Business Administration, Kasetsart University• Master of National Institute of Development, Administration (NIDA)• RCP/2014, FSD/2014, Thai Institution of Directors Association (IOD)• DCP/2004, DAP/2004, ACP/2004, Thai Institution of Directors Association (IOD)	
Director Training Program		
Number of shares held in the company	None	
Shareholding (%)	None	
Family Relationship between Executives	None	
Working Experience in the last 5 years		
<u>Period</u>	<u>Position</u>	<u>Name / Company / Business type</u>
2015 - Present	Independent Director	Kingsmen C.M.T.I PCL. / Design and decoration of events such as trade shows
	Chairman of the Audit Committee	
2014 - Present	Independent Director	Asian Insulators PCL. / Manufacture and sale of insulators made of ceramics
	Chairman of the Audit Committee	
2014 - Present	Chairman of the Advisory	CP Land PCL. / Real estate development
16 May 2013 - 2016	Chairman of the Board of Director	Pacific Pipe PCL. / Manufacture and sale of steel pipes
	Independent Director	
2014 - Present	Independent Director	Vanachai Group PCL
	Audit Committee	
Feb. - Oct. 2012	Independent Director	Vanachai Group PCL.
	Audit Committee	
2006 - 2010	Independent Director	Vanachai Group PCL.
	Audit Committee	
2004 - 2006	Independent Director	Vanachai Group PCL
Criminal - Free Track record for the past 10 years	None	



5. Mr. Seubtrakul Soonthornthum

Age (year)	80
Position	<ul style="list-style-type: none"> • Vice Chairman • Director • Independent Director
Date of appointment as a Director	1 November 1994
Education	<ul style="list-style-type: none"> • MBIM, Hon Dlitt, Curtin University • PMD, Harvard University, USA.
Director Training Program	<ul style="list-style-type: none"> • DAP/2004, Thai Institute of Directors Association (IOD)
Number of shares held in the company	None
Shareholding (%)	None
Family Relationship between Executives	None

Working Experience in the last 5 years

<u>Period</u>	<u>Position</u>	<u>Name / Company / Business type</u>
2020 - Present	Vice Chairman	Loxley PCL. / Commerce
2017 - Present	Vice Chairman of the Executive Board	Loxley PCL. / Commerce
2007 - 2017	Senior Executive Vice President	Loxley PCL. / Commerce
1993 - Present	Director	Loxley PCL. / Commerce
2016 - Present	Chairman of the Audit Committee Independent Director	Phatra Leasing PCL. / Business about car administration and management for juristic person in one stop service.
2021 - Present	Director	UOB BANK PCL. / Financial institution
2004 - 2021	Independent Director	UOB BANK PCL. / Financial institution
2000 - Present	Chairman	Muang Thai Real Estate PCL. / Building space for rent, condominium sales
2005 - Present	Vice Chairman Independent Director	Vanachai Group PCL.
2002 - 2005	Independent Director Audit Committee	Vanachai Group PCL.
1994 - Present	Independent Director	Vanachai Group PCL.
2021 - Present	Chairman of Advisory Board / Board of Directors	Muang Thai Life Assurance PCL. / life insurance
1987 - 2021	Independent Director	Muang Thai Life Assurance PCL. / life insurance
Criminal - Free Track record for the past 10 years	None	



6. Mr. Kraithip Krairiksh

Age (year)	68
Position	<ul style="list-style-type: none"> • Director • Independent Director • Audit Committee
Date of appointment as a Director	12 December 2008
Education	<ul style="list-style-type: none"> • Master of Economics, Tufts University, USA. • CGI/2015, Thai Institute of Directors Association (IOD)
Director Training Program	<ul style="list-style-type: none"> • DAP/2005, Thai Institute of Directors Association (IOD) • Defense Joint State-Private, Class16
Number of shares held in the company	None
Shareholding (%)	None
Family Relationship between Executives	None

Working Experience in the last 5 years

<u>Period</u>	<u>Position</u>	<u>Name / Company / Business type</u>
2017 - Present	Independent Director, Audit Committee Chairman of the Nomination and Remuneration Committee Corporate Governance Committee	Major Cineplex Group PCL. / Cinema
2015 - 2016	Independent Director, Audit Committee Member of the Nomination and Remuneration Committee	Major Cineplex Group PCL. / Cinema
2013 - Present	Chairman of the Board of Directors Independent Director Chairman of the Audit Committee	Pace Development Corporation PCL. / Real estate development
2009 - 2022	Independent Director Audit Committee	Samitivej PCL. / Hospital
2009 - Present	Chairman of the Board of Directors Independent Director	Krungthai XSpring Securities Co., Ltd. / Buy-sell securities
2008 - Present	Independent Director Audit Committee	Vanachai Group PCL.
Criminal - Free Track record for the past 10 years		None



7. Ms. Yupaporn Boongate

Age (year)	68	
Position	<ul style="list-style-type: none">• Vice Chairman• Director• Authorized Director	
Date of appointment as a Director	4 January 1995	
Education	<ul style="list-style-type: none">• Maetee Chuhawan College	
Director Training Program	<ul style="list-style-type: none">• DAP/2005, Thai Institute of Director Association (IOD)	
Number of shares held in the company	36,000,000 shares	
Shareholding (%)	2.075% of Paid-up capital	
Family Relationship between Executives	None	
Working Experience in the last 5 years		
<u>Period</u>	<u>Position</u>	<u>Name / Company / Business type</u>
2019 - Present	Director	Vanachai Logistics Co., Ltd.
2017 - Present	Director	Vanachai Woodsmith Co., Ltd.
2015 - Present	Director	Vanachai Energy Industries Co., Ltd.
2005 - Present	Director	Particle Planner Co., Ltd.
	Director	Vanachai Chemical Industries Co., Ltd.
	Director	Vanachai Panel Industries Co., Ltd.
	Director	Woodtek International Co., Ltd.
1995 - Present	Director	Vanachai Group PCL.
1991 - 2 Jul. 2020	Director	The Vanachai Group of Companies Co., Ltd.
Criminal - Free Track record for the past 10 years	None	



8. Mr.Wanthana Jaroennawarat

Age (year)	62
Position	<ul style="list-style-type: none">• Director• Managing Director• Authorized Director• Executive Chairman
Date of appointment as a Director	1 November 1994
Education	<ul style="list-style-type: none">• Honorary Doctor of philosophy (Industrial Engineering), King Mongkut's University of Technology North Bangkok• Honorary Doctoral Degree in Industrial Design, Faculty of Engineering and Architecture, Rajamangala University of Technology Tawan-ok• Master of Engineering Faculty of Engineering, King Mongkut's University of Technology North Bangkok• Modern Leaders Development in Jurisprudence and Development (RoLD 2022 : Beyond Leadership), Thailand Institute of Justice• Top Executive Program in Creative & Amazing Thai Services (Class 1/2019), Commerce Academy• Top Executive Program in Commerce and Trade (Class 11/2018), Commerce Academy• Advanced Management Course in Power Science (Class 8/2016), Institute of Energy Science• Administrative Justice for Executives Program (Class no.18/2014), The Office of the Administrative Courts of Thailand• Poom Palung Pandin Courses for Executives (Class No.1/2012), Chulalongkorn University



Education	<ul style="list-style-type: none">• Capital Market Academy Executive Program (Class No.13/2011), Capital Market Academy	
Director Training Program	<ul style="list-style-type: none">• DAP/2004, Thai Institution of Directors Association (IOD)	
Number of shares held in the company	35,999,999 shares	
Shareholding (%)	2.075% of Paid-up capital	
Family Relationship between Executives	<ul style="list-style-type: none">• Nephew of Mr. Sompop Sahawat• Cousin of Mr. Patta Sahawat• Cousin of Ms. Phattra Sahawat• Cousin of Mr. Somprasong Sahawat• Cousin of Mr. Sittiwat Sahawat	
Working Experience in the last 5 years		
<u>Period</u>	<u>Position</u>	<u>Name / Company / Business type</u>
2021 - Present	Director	Vanachai Logistics Enterprise Co., Ltd.
2019 - Present	Director	Vanachai Logistics Co., Ltd.
2017 - Present	Director	Vanachai Woodsmith Co., Ltd.
2015 - Present	Director	Vanachai Energy Industries Co., Ltd.
2014 - Present	Director	PV Wood Co., Ltd.
2008 - Present	Honorary President	The Thai Furniture Industries Association
2008 - Present	Honorary Chairman of Thai Panel Product Industry Club	The Federation of Thai Industries
1995 - Present	Director	Vanachai Panel Industries Co., Ltd.
1994 - Present	Director	Vanachai Group PCL.
	Director	Vanachai Chemical Industries Co., Ltd.
1993 - Present	Director	Particle Planner Co., Ltd.
1991 - 2 Jul. 2020	Director	The Vanachai Group of Companies Co., Ltd.
1989 - Present	Director	Woodtek International Co., Ltd.
Criminal - Free Track record for the past 10 years	None	



9. Mr. Suthep Chaipattananavich

Age (year)	59
Position	Director
Date of appointment as a Director	1 November 1994
Education	• BA-Marketing, Assumption University
Director Training Program	• DAP/2004, Thai Institution of Directors Association (IOD)
Number of shares held in the company	36,000,000 shares (Mrs. Siriporn Chaipattanavanich) of his spouse
Shareholding (%)	2.075% (Mrs. Siriporn Chaipattanavanich) of paid-up capital of his spouse
Family Relationship between Executives	• Brother-in-law of Mr. Patta Sahawat • Brother-in-law of Ms. Phattra Sahawat
Working Experience in the last 5 years	
<u>Period</u>	<u>Position</u> <u>Name / Company / Business type</u>
2021 - Present	Director Vanachai Logistics Enterprise Co., Ltd.
2019 - Present	Director Vanachai Logistics Co., Ltd.
2017 - Present	Director Vanachai Woodsmith Co., Ltd.
2015 - Present	Director Vanachai Energy Industries Co., Ltd.
2005 - 2 Jul. 2020	Director The Vanachai Group of Companies Co., Ltd.
1995 - Present	Director Vanachai Panel Industries Co., Ltd.
1994 - Present	Director Vanachai Group PCL.
	Director Vanachai Chemical Industries Co., Ltd.
1993 - Present	Director Woodtek International Co., Ltd.
	Director Particle Planner Co., Ltd.
Criminal - Free Track record for the past 10 years	None



10. Mr. Patta Sahawat

Age (year)	50
Position	<ul style="list-style-type: none"> • Director • Deputy Managing Director • Authorized Director
Date of appointment as a Director	25 April 2001
Education	<ul style="list-style-type: none"> • Diploma Mount Ida College, Massachusetts, USA.
Director Training Program	<ul style="list-style-type: none"> • DAP/2004, Thai Institution of Directors Association (IOD)
Number of shares held in the company	36,000,000 shares
Shareholding (%)	2.075% of Paid-up capital
Family Relationship between Executive	<ul style="list-style-type: none"> • Nephew of Mr. Sompop Sahawat • Elder Brother of Ms. Phattra Sahawat • Cousin of Mr. Wanthana Jaroennawarat • Cousin of Mr. Somprasong Sahawat • Cousin of Mr. Sittiwat Sahawat • Brother of wife of Mr. Suthep Chaipattananavich (Mrs. Siriporn Chaipattananavich)

Working Experience in the last 5 years

<u>Period</u>	<u>Position</u>	<u>Name / Company / Business type</u>
2021 - Present	Director	Vanachai Logistics Enterprise Co., Ltd.
2019 - Present	Director	Vanachai Logistics Co., Ltd.
2017 - Present	Director	Vanachai Woodsmith Co., Ltd.
2015 - Present	Director	Vanachai Energy Industries Co., Ltd.
2008 - Present	Vice Chairman Honorary of Thai Panel Products Industry Club	Thai Panel Products Industry Club
2005 - 2 Jul. 2020	Director	The Vanachai Group of Companies Co., Ltd.
2002 - Present	Director	Woodtek International Co., Ltd.
2001 - Present	Director	Vanachai Group PCL.
	Director	Vanachai Panel Industries Co., Ltd.
	Director	Vanachai Chemical Industries Co., Ltd.
	Director	Particle Planner Co., Ltd.
Criminal - Free Track record for the past 10 years		None



11. Ms. Phattrra Sahawat

Age (year)	48
Position	<ul style="list-style-type: none"> • Director • Authorized Director • Assistant Managing Director
Date of appointment as a Director	24 April 2002
Education	<ul style="list-style-type: none"> • MSA. Multinational Commerce, Boston University, USA.
Director Training Program	<ul style="list-style-type: none"> • DAP/2004, Thai Institution of Directors Association (IOD)
Number of shares held in the company	36,000,000 shares
Shareholding (%)	2.075% of Paid-Up Capital
Family Relationship between Executives	<ul style="list-style-type: none"> • Niece of Mr. Sompop Sahawat • Younger sister of Mr. Patta Sahawat • Cousin of Mr. Wanthana Jaroennawarat • Cousin of Mr. Somprasong Sahawat • Cousin of Mr. Sittiwat Sahawat • Sister of wife of Mr. Suthep Chaipattananavich (Mrs. Siriporn Chaipattananavich)

Working Experience in the last 5 years

<u>Period</u>	<u>Position</u>	<u>Name / Company / Business type</u>
2021 - Present	Director	Vanachai Logistics Enterprise Co., Ltd.
2019 - Present	Director	Vanachai Logistics Co., Ltd.
2017 - Present	Director	Vanachai Woodsmith Co., Ltd.
2015 - Present	Director	Vanachai Energy Industries Co., Ltd.
2014 - Present	Director	PV Wood Co., Ltd.
2012 - Present	Director	Vanachai Panel Industries Co., Ltd.
	Director	Particle Planner Co., Ltd
	Director	Vanachai Chemical Industries Co., Ltd.
	Director	Woodtek International Co., Ltd.
2005 - 2 Jul. 2020	Director	The Vanachai Group of Companies Co., Ltd.
2002 - Present	Director	Vanachai Group PCL.
Criminal - Free Track record for the past 10 years		None



12. Mr. Somprasong Sahavat

Age (year)	46
Position	<ul style="list-style-type: none"> • Director • Authorized Director • Assistant Managing Director • Chief Finance Officer (CFO)
Date of appointment as a Director	13 May 2003
Date of appointment is the highest account ability in the accounting and finance (CFO)	12 November 2018
Education	<ul style="list-style-type: none"> • MPA/ID, Harvard University, USA. • CFO Refresher Class 2/2021, Capital Market Knowledge Development, SET • Strategic CFO in Capital Markets Program (Class 3, 2016), SET • Capital Market Academy Executive Program (Class 16, 2014), Capital Market Academy
Director Training Program	<ul style="list-style-type: none"> • DAP/2004, Thai Institution of Directors Association (IOD)
Number of shares held in the company	36,000,000 shares
Shareholding (%)	2.075% of Paid-up capital
Family Relationship between Executives	<ul style="list-style-type: none"> • Nephew of Mr. Sompop Sahawat • Cousin of Mr. Wanthana Jaroennawarat • Cousin of Mr. Patta Sahawat • Cousin of Ms. Phattra Sahawat • Cousin of Mr. Sittiwat Sahawat
Working Experience in the last 5 years	
<u>Period</u>	<u>Position</u>
1 Jun. 2022 - Present	Managing Director
1 Jan. 2022 - Present	Managing Director
2021 - Present	Director
2019 - Present	Director
2017 - Present	Director
2015 - Present	Director
2011 - Present	Director
	<u>Name / Company / Business type</u>
	Vanachai Energy Industries Co., Ltd.
	Vanachai Panel Industries Co., Ltd.
	Vanachai Logistics Enterprise Co., Ltd.
	Vanachai Logistics Co., Ltd.
	Vanachai Woodsmith Co., Ltd.
	Vanachai Energy Industries Co., Ltd.
	Vanachai Panel Industries Co., Ltd.



<u>Period</u>	<u>Position</u>	<u>Name / Company / Business type</u>
2010 - Present	Director	Particle Planner Co., Ltd.
	Director	Vanachai Chemical Industries Co., Ltd.
	Director	Woodtek International Co., Ltd.
2003 - Present	Director	Vanachai Group PCL.
2000 - 2 Jul. 2020	Director	The Vanachai Group of Companies Co., Ltd.
Criminal - Free Track record for the past 10 years		None

13. Mr. Sittiwat Sahawat

Age (year)	42
Position	<ul style="list-style-type: none"> • Director • Authorized Director • Assistant Managing Director
Date of appointment as a Director	14 May 2019
Education	<ul style="list-style-type: none"> • Business Administrative, San Francisco State University, USA
Director Training Program	<ul style="list-style-type: none"> • DAP/2019, Thai Institution of Director Association (IOD)
Number of shares held in the company	36,000,000 shares
Shareholding (%)	2.075% of Paid-up capital
Family Relationship between Executives	<ul style="list-style-type: none"> • Son of Mr.Sompop Sahawat • Cousin of Mr.Wanthana Jaroennawarat • Cousin of Mr.Patta Sahawat • Cousin of Ms.Phattra Sahawat • Cousin of Mr.Somprasong Sahawat

Working Experience in the last 5 years

<u>Period</u>	<u>Position</u>	<u>Name / Company / Business type</u>
2021 - Present	Director	Vanachai Logistics Enterprise Co., Ltd.
2019 - Present	Director	Vanachai Logistics Co., Ltd.
	Director	Vanachai Woodsmith Co., Ltd.
	Director	Vanachai Energy Industries Co., Ltd.
	Director	Vanachai Panel Industries Co., Ltd.
	Director	Particle Planner Co., Ltd.
	Director	Vanachai Chemical Industries Co., Ltd.



Working Experience in the last 5 years

<u>Period</u>	<u>Position</u>	<u>Name / Company / Business type</u>
2019 - Present	Director	Woodtek International Co., Ltd.
	Director	Vanachai Group PCL.
2015 - Present	Assistant Managing Director	Vanachai Group PCL.
2012 - 2015	Deputy Managing Director	Woodtek International Co., Ltd.
Criminal - Free Track record for the past 10 years		None

14. Mr. Surapong Dumrisilp

Age (year)	65	
Position	<ul style="list-style-type: none">• Director• Assistant Managing Director	
Date of appointment as a Director	6 March 2015	
Education	<ul style="list-style-type: none">• BA-Accounting, Thammasat University	
Director Training Program	<ul style="list-style-type: none">• DAP/2017, Thai Institution of Director Association (IOD)	
Number of shares held in the company	None	
Shareholding (%)	None	
Family Relationship between Executives	None	
Working Experience in the last 5 years		
<u>Period</u>	<u>Position</u>	<u>Name / Company / Business type</u>
2015 - Present	Director	Vanachai Group PCL.
2010 - Present	Assistant Managing Director	Vanachai Group PCL.
2002 - 2010	Assistant Deputy Managing	Vanachai Group PCL.
	Director	
Criminal - Free Track record for the past 10 years		None



15. Mr. Vichai Nivespathomwat

Age (year)	76	
Position	Director	
Date of appointment as a Director	24 February 2020	
Education	• Mini MBA Class 21/1988, Thammasat University	
Director Training Program	• DAP/2020, Thai Institution of Director Association (IOD)	
Number of shares held in the company	None	
Shareholding (%)	None	
Family Relationship between Executives	None	
Working Experience in the last 5 years		
<u>Period</u>	<u>Position</u>	<u>Name / Company / Business type</u>
24 Feb. 2020 - Present	Director	Vanachai Group PCL.
2020 - Present	Consultant	Woodtek International Co., Ltd.
2010 - 2019	Deputy Managing Director	Woodtek International Co., Ltd.
Criminal - Free Track record for the past 10 years	None	

16. Mr. Phumsakdi Chullavullibha

Age (year)	58	
Position	Assistant Managing Director	
Date of appointment as an Assistant Managing Director	1 February 2010	
Education	<ul style="list-style-type: none">• DBA-Industrial Business and Human Resource Development, King Mongkut's University of Technology North Bangkok• MIE-Industrial Engineering, King Mongkut's University of Technology North Bangkok	
Number of shares held in the company	None	
Shareholding (%)	None	
Family Relationship between Executives	None	
Working Experience in the last 5 years		
<u>Period</u>	<u>Position</u>	<u>Name / Company / Business type</u>
2010 - Present	Assistant Managing Director	Vanachai Group PCL.
1993 - 2010	Planning & Development Manager	Vanachai Group PCL.
Criminal - Free Track record for the past 10 years	None	



17. Mr. Aruck Tungtrakool

Age (year)	62	
Position	Company Secretary	
Date of appointment as a Company Secretary	11 August 2008	
Education	<ul style="list-style-type: none">• BA-Accounting, Thammasat University• Practitioners Company Secretary Course Class No. 21/2009, Thai Company Secretary Club	
Number of shares held in the company	None	
Shareholding (%)	None	
Family Relationship between Executives	None	
Working Experience in the last 5 years		
<u>Period</u>	<u>Position</u>	<u>Name / Company / Business type</u>
2008 - Present	Company Secretary	Vanachai Group PCL.
Criminal - Free Track record for the past 10 years	None	

18. Mrs. Prapaporn Sringam

Age (year)	57	
Position	Administrative Manager	
Date of appointment as an Administrative Manager	1 October 2021	
Education	• Bachelor's degree in Finance and Banking, Ramkhamhaeng University	
Number of shares held in the company	None	
Shareholding (%)	None	
Family Relationship between Executives	None	
Working Experience in the last 5 years		
<u>Period</u>	<u>Position</u>	<u>Name / Company / Business type</u>
1 Oct. 2021 - Present	Administrative Manager	Vanachai Group PCL.
1 Mar. 2015 - 30 Sep. 2021	Head of Purchasing	Vanachai Group PCL.
Criminal - Free Track record for the past 10 years	None	



19. Ms. Kanokwan Khuanpadung

Age (year)	41	
Position	Accounting Supervisor	
Date of appointment as an Accounting Supervisor	1 April 2022	
Education	<ul style="list-style-type: none">• Faculty of Humanities and Social Sciences, Accountancy, Burapha University• Training for continuing knowledge development in accounting Year 2022, amount 12 hours	
Number of shares held in the company	None	
Shareholding (%)	None	
Family Relationship between Executives	None	
Working Experience in the last 5 years		
<u>Period</u>	<u>Position</u>	<u>Name / Company / Business type</u>
1 Apr. 2022 - Present	Accounting Supervisor	Vanachai Group PCL.
1 Jun. 2017 - Present	Accounting and Administration Supervisor	Vanachai Group PCL.
1 Mar. 2015 - 31 May 2017	Acting Accounting and Management Supervisor	Vanachai Group PCL.
1 Jun. 2014 - 28 Feb. 2015	Accounting Assistant Supervisor	Vanachai Group PCL.
1 Sep. 2009 - 31 May 2014	Accounting Department Supervisor	Vanachai Group PCL.
Criminal - Free Track record for the past 10 years	None	



1.2 Responsibilities of the Secretary of the Company

The secretary of the company is responsible for the duties as stipulated in Article 89/15 and Article 89/16 of the Securities and Exchange Act (No.4) B.E. 2551, being effective since the date of 31 August 2008, with accountability, carefulness, and uprightness. In addition, the secretary must operate according to relevant laws, objectives and regulations of the company, the committee's resolutions, as well as the resolutions derived from the shareholders' meetings. The secretary's responsibilities as stipulated by law include:

1. Prepare and keep the following documents:
 - (a) Records of directors
 - (b) The Board of Directors' meeting appointment letters, minutes of the meetings, and the company's annual report
 - (c) The shareholders' meeting appointment letters and minutes of the shareholders' meetings.
2. Keep the report on the interests of the directors or executives, and send a copy of the report, according to Article 89/14, to the Chairman of the Board of Directors and the Chairman of the Audit Committee for acknowledgement within 7 working days from the date of receiving such a report.
3. Carry out other tasks as assigned by the Capital Market Supervisory Board.

In addition, the secretary of the company is also responsible for the following tasks assigned by the Board of Directors. Tasks related to the meeting:

1. Tasks related to the meeting:
 - Arrange meetings, coordinate and gather documents for shareholders, and follow up and review the meeting agenda
 - Keep documents related to the meetings such as minutes of the meetings of the Board of Directors, minutes of the shareholders' meetings.
2. Ensure the compliance of related laws and regulations
 - Monitor and examine the company's implementation regarding the memorandum of association, the company's regulations, the Securities and Exchange Act, Public Limited Companies Act, etc.
3. Prepare, gather and disseminate information
 - Prepare a draft of the Message from the Board of Directors regarding business performance, coordinate the dissemination of the annual report and the financial statements
 - Gather a list of shareholders' names and examine the movement of such a list
 - Report the asset holding according to the regulations stipulated by the Stock Exchange of Thailand.
4. Report information according to the requirements of the Stock Exchange of Thailand and investors
 - Increase/decrease of capital, acquisition or distribution of the assets of the registered company and subsidiaries
 - Prepare information and coordinate in order to communicate with investors and analysts
5. Other tasks assigned by the company



2. Detail about the holding a position of Executive and control authority in the company, subsidiaries and related companies

Company List Name		Position	Subsidiary Companies									Related Companies	
			1	2	3	4	5	6	7	8	9	1	2
1. Mr. Sompop	Sahawat	✕+√+√√	✕	✕	✕	✕	√	✕	✕	✕	-	-	-
2. Mr. Nipon	Wisityuthasart	√	-	-	-	-	-	-	-	-	-	-	-
3. Pol. Gen. Soontorn	Saikwan	√	-	-	-	-	-	-	-	-	-	-	-
4. Pol Gen. Wichean	Potephosree	√	-	-	-	-	-	-	-	-	-	-	-
5. Mr. Suebtrakul	Soonthornthum	√	-	-	-	-	-	-	-	-	-	-	-
6. Mr. Kraithip	Krairiksh	√	-	-	-	-	-	-	-	-	-	-	-
7. Ms. Yupaporn	Boongate	√+√√	√	√	√	√	-	√	√	√	-	√	√
8. Mr. Wanthana	Jaroennawarat	√+√√	√	√	√	√	√	√	√	√	√	√	√
9. Mr. Suthep	Chaipattanavanich	√+√√	√	√	√	√	-	√	√	√	√	-	-
10. Mr. Patta	Sahawat	√+√√	√	√	√	√	-	√	√	√	√	√	√
11. Ms. Phattra	Sahawat	√+√√	√	√	√	√	√	√	√	√	√	√	√
12. Mr. Somprasong	Sahavat	√+√√	√	√	√	√	-	√	√	√	√	-	-
13. Mr. Sittiwat	Sahawat	√+√√	√	√	√	√	-	√	√	√	√	-	-
14. Mr. Surapong	Dumrisilp	√+√√	-	-	-	-	-	-	-	-	-	-	-
15. Mr. Vichai	Nivespathomwat	√	-	-	-	-	-	-	-	-	-	-	-
16. Mr. Phumsakdi	Chullavullibha	-	-	-	-	-	-	-	-	-	-	-	-
17. Mr. Aruck	Tungtrakool	-	-	-	-	-	-	-	-	-	-	-	-
18. Mrs. Prapaporn	Sringam	-	-	-	-	-	-	-	-	-	-	-	-
19. Ms. Kanokwan	Khuanpadung	-	-	-	-	-	-	-	-	-	-	-	-

Remark

✕ = Chairman

√ = Director

√√ = Executive Director

Subsidiary Companies

1. Particle Planner Co., Ltd.
2. Woodtek International Co., Ltd.
3. Vanachai Chemical Industries Co., Ltd.
4. Vanachai Panel Industries Co., Ltd.
5. PV Wood Co., Ltd.
6. Vanachai Energy Industries Co., Ltd.
7. Vanachai Woodsmith Co., Ltd.
8. Vanachai Logistics Co., Ltd.
9. Vanachai Logistics Enterprise Co., Ltd.

Related Companies

1. Vanachai Plywood Co., Ltd.
2. Rich forest Co., Ltd.



Shareholding in subsidiaries of the Company's directors as of December 31, 2022

Subsidiaries list Directors list		1	2	3	4	5	6	7	8	9
1. Mr. Sompop	Sahawat	1	1	1	1	-	1	1	1	1
2. Mr. Nipon	Wisityuthasart	-	-	-	-	-	-	-	-	-
3. Pol. Gen. Soontorn	Saikwan	-	-	-	-	-	-	-	-	-
4. Pol Gen. Wichean	Potephosree	-	-	-	-	-	-	-	-	-
5. Mr. Suebtrakul	Soonthornthum	-	-	-	-	-	-	-	-	-
6. Mr. Kraithip	Krairiksh	-	-	-	-	-	-	-	-	-
7. Ms. Yupaporn	Boongate	1	1	1	1	-	-	-	1	-
8. Mr. Wanthana	Jaroennawarat	1	1	1	1	-	1	1	1	1
9. Mr. Suthep	Chaipattanavanich	-	-	-	1	-	-	-	-	1
10. Mr. Patta	Sahawat	1	-	1	-	-	-	-	-	-
11. Ms. Phattra	Sahawat	-	1	-	1	-	1	1	-	-
12. Mr. Somprasong	Sahawat	1	1	1	-	-	-	-	-	-
13. Mr. Sittiwat	Sahawat	-	-	-	-	-	-	-	-	-
14. Mr. Surapong	Dumrisilp	-	-	-	-	-	-	-	-	-
15. Mr. Vichai	Nivespathomwat	-	-	-	-	-	-	-	-	-

Subsidiaries and related companies do not issue debentures. Therefore, there is no debenture holding in the subsidiary and related companies.

Subsidiaries

1. Particle Planner Co., Ltd.
2. Vanachai Panel Industries Co., Ltd.
3. Vanachai Chemical Industries Co., Ltd.
4. Woodtek International Co., Ltd.
5. PV Wood Co., Ltd.
6. Vanachai Energy Industries Co., Ltd.
7. Vanachai Woodsmith Co., Ltd.
8. Vanachai Logistics Co., Ltd.
9. Vanachai Logistics Enterprise Co., Ltd.



Attachment 2

Details of the directors of the subsidiary

List of Subsidiaries List of directors		1	2	3	4	5	6	7	8	9
1. Mr. Sompop	Sahawat	✕	✕	✕	✕	✓	✕	✕	✕	-
2. Ms. Yupaporn	Boongate	✓	✓	✓	✓	-	✓	✓	✓	-
3. Mr. Wanthana	Jaroennawarat	✓	✓	✓	✓	✓	✓	✓	✓	✓
4. Mr. Suthep	Chaipattanavanich	✓	✓	✓	✓	-	✓	✓	✓	✓
5. Mr. Patta	Sahawat	✓	✓	✓	✓	-	✓	✓	✓	✓
6. Ms. Phattrra	Sahawat	✓	✓	✓	✓	✓	✓	✓	✓	✓
7. Mr. Somprasong	Sahawat	✓	✓	✓	✓	-	✓	✓	✓	✓
8. Mr. Sittiwat	Sahawat	✓	✓	✓	✓	-	✓	✓	✓	✓

✕ = Chairman ✓ = Director

Subsidiary Companies

1. Particle Planner Co., Ltd.
2. Woodtek International Co., Ltd.
3. Vanachai Chemical Industries Co., Ltd.
4. Vanachai Panel Industries Co., Ltd.
5. PV Wood Co., Ltd.
6. Vanachai Energy Industries Co., Ltd.
7. Vanachai Woodsmith Co., Ltd.
8. Vanachai Logistics Co., Ltd.
9. Vanachai Logistics Enterprise Co., Ltd.



Attachment 3

Details about the Head of Internal Audit and the head of the company's compliance department

- The Company does not have an internal audit unit and the head of the company's compliance department.



Attachment 4

Assets used in business operations and details of property appraisal transactions

Assets used in business operations

4.1 Main fixed assets of the Company and its subsidiaries

- All assets of Vanachai Group Public Company Limited and its subsidiaries refers to assets located in the area where the head office is located - No. 2/1 Wongsawang Road, Wongsawang Subdistrict, Bang Sue District, Bangkok, including those located in factories in Province Chonburi, Saraburi, Rayong, and Surat Thani.

The total fixed assets of Vanachai Group Public Company Limited and its subsidiaries as on 31 December 2022 are as follows:

Type / Characteristics of Property	Proprietary nature	Net book value (million baht)	Obligation
1. Land and land improvements, with total area of 1,165 Rai 3 Ngan 90 square Wah	Owner	377.32	Mortgaged for short-term loans and long-term loans from financial institutions in the amount of 9,602.80 million baht
2. Building improvements, factory building and construction	Owner	1,822.98	
3. Machines and equipment	Owner	8,318.64	
4. Construction in progress	Owner	62.04	
5. Land and land improvements, with total area of 658 Rai 3 Ngan 7.50 square Wah	Owner	280.55	Not bound by obligations
6. Building improvements, factory building and construction	Owner	263.41	Not bound by obligations
7. Machines and equipment	Owner	683.63	Not bound by obligations
8. Vehicles	Owner	145.92	Not bound by obligations
9. Tools	Owner	36.43	Not bound by obligations
10. Furniture and office equipment	Owner	28.17	Not bound by obligations
11. Construction in progress	Owner	642.48	Not bound by obligations
Total		12,661.57	

Intangible Assets

- Vanachai Chemical Industries Co., Ltd. (a subsidiary company) has royalty payment transaction of an intangible asset arising from the purchase of machinery and production technology from foreign manufacturers which there will be a production license and transfer of formaldehyde production technology to the Company, with terms that the production technology is not transferred to others.

- Vanachai Group Public Company Limited has royalty payment transaction of an intangible asset arising from the purchase of laminated flooring wood production technology, which is a system for locking each plank together.



4.2 Investment Policy in Subsidiaries

The Company has a policy to invest in subsidiary companies with the objective of merging the group of companies in the business of producing and selling panel boards to replace natural wood and related products of the Vanachai group together.

Management Policy in Subsidiaries

The Company has a policy to focus on the subsidiaries to be able to produce quality products with competitive production costs, able to help support income and sales of products within the group. The Executive Directors of the Company will also be the Executive Directors of the Subsidiaries in order to be able to formulate policies and supervise operations of the subsidiaries to be in accordance with the directions and policies set.

Details on appraisal of the properties

- None -



Corporate Governance Policy

To operate the Company's business with continuous growth and increase confidence of shareholders, investors, and stakeholders, the Company establishes the corporate governance policy which requires the Board of Directors to comply with as follows:

- Performing the management with prudence and caution and being responsible for performing duties with sufficient capabilities and efficiency to create the highest benefits to shareholders
- Ensuring that there are no conflicts of interest and being responsible for their own decisions and actions
- Performing operations with transparency and traceability and disclosing sufficient information to all stakeholders
- Always conducting business by taking into account risks with appropriate risk control and management

Code of Conduct

Vanachai Group Public Company Limited, the "Company", is responsible for conducting business ethically, properly complying with the relevant laws and other requirements, and adhering to responsibility, disclosure of information, transparency, traceability, and creation of long-term business value. The Company adheres to the Code of Conduct as follows:

1. Being responsible for the outcome of their decisions and actions
2. Being transparent, openly, and honestly
3. Treating all parties equally
4. Aiming to create long-term business value to stakeholders

The success of the Company's sustainable business operations depends on the conduct and practices of all directors and employees who are responsible for performing duties according to the Company's principles and regulations.

This Code of Conduct is the policy and practice to which any group of persons involved in the Company's business should adhere. All directors and employees of the Company should comply with this Code of Conduct. The Company considers that it is common responsibility to ensure equality, mutual respect and integrity incurred at work. Regarding details, all directors and employees shall exercise good discretion and good awareness for the overall benefits of the Company.

1. Policy on Conflicts of Interest

- Directors and employees should avoid any actions that go against the interests of the Company, regardless of dealing with the Company's commercial stakeholders, such as business partners, customers, competitors, or exploiting opportunities or information obtained from being an director or employee for their personal gains, and do business competing with the Company or perform other works other than the Company's works, which affects their duties and works.
- Regarding the connected transactions, in the event that such transaction is necessary for the benefit of the Company, the transaction shall be made as if it were made to a third party. The directors or employees who have any interest in such transaction shall not participate in the decision.
- Connected transactions shall be reviewed or considered by the Audit Committee. In the event that any member of the Audit Committee has any interest in connected transactions, the Audit Committee shall not be involved in considering such connected transaction.
- Not exploiting information obtained from being a director or employee for their personal gains, such as doing business relating to or competing with the Company.



2. Policy on Connected Transactions

Connected Transactions

According to the definition of the Stock Exchange of Thailand, connected transaction refers to any transaction made by a listed company or its subsidiary with a connected person of the listed company or any transaction made by a subsidiary with a connected person of the subsidiary. Connected person includes:

1. Executives, major shareholders, controlling persons, or persons to be nominated for executives or controlling persons of a listed company or its subsidiary, including related parties and close relatives of such persons
2. Any juristic person with major shareholders or controlling persons, who are an executive, major shareholder, controlling person, persons to be nominated for executives or controlling persons of a listed company or its subsidiary, including related parties and close relatives of such persons
3. Any person whose actions can be indicated as a proxy or under the influence of a person under Item 1 and 2 when significantly making decisions, determining policies, handling management or operations, or any other persons having similar manner deemed by the Stock Exchange of Thailand.

Directors and executives shall carefully consider conflicts of interest in connected transactions made by the Company, its subsidiaries, and related companies on the basis of integrity, rationality and freedom within the framework of good ethics, taking into account the best interests of the Company. Connected transaction is divided into 6 categories as follows:

1. Normal business transactions are trading transactions relating to assets/services which are the normal course of business of the Company under general trading conditions, such as trading MDF sheets, particle sheets, purchase of raw materials, i.e. rubber wood, glue, etc.
2. Normal business support transactions are trading transactions relating to assets/services made to support the Company's normal course of business for the purpose of smooth operations, such as freight forwarding, using warehouse services for goods storage, advertising, contract of technical support or administrative employment, etc.
3. Transaction relating to short-term rental / lease of real estate are rental or lease transactions that do not meet general trading conditions and have a contract term of no more than 3 years.
4. Transactions relating to assets or services.
5. Transaction relating to offer or receipt of financial assistance with subsidiaries, related companies, other connected persons, such as working capital in the form of loan, loan guarantee, etc.
6. Other connected transactions other than those mentioned in Item 1 to 5.

Audit Committee

It is responsible for reviewing connected transactions or related transactions made by the Company, its subsidiaries, related companies, and connected persons and considering accurate and complete disclosure of information of the Company in the event of connected transactions or transactions with potential conflicts of interest for the best interests of the Company.

Personnel at all levels

They shall prepare a report on the disclosure of suspected transactions having conflicts of interest with the Company by notifying the supervisor according to the position hierarchy and submitting it to the Office of the Managing Director to further determine whether there are interests in conflicts with the Company.



3. Policy on maintenance and use of Company's assets

- Employees have a duty and responsibility to protect the Company's assets from damage and loss and to use the assets efficiently for the highest benefit of the Company and avoid using the Company's assets for their personal gains or benefit of other persons.
- Such assets refer to tangible and intangible assets, such as movable assets, immovable assets, technology, academic knowledge, certificate of ownership, patents, copyrights as well as confidential information that is not publicly published, i.e. business plans, financial estimates, human resources information, etc.
- All employees should strictly avoid disclosing or exploiting confidential information of the Company.

4. Policy on offer or acceptance of gifts or entertainment

- Employees shall not demand, accept or agree to accept money, items or other benefits from persons involved in business with the Company.
- Employees may accept or offer gifts in accordance with tradition. Such acceptance of gifts shall not affect any business decisions of recipients.
- The gift received should have little or no value and it should not be cash or cash equivalent.
- If an employee receives gifts on occasions in accordance with traditions with the value exceeding the normal value from persons involved in business with the Company, he/she shall report supervisors according to the position hierarchy.
- Offer or acceptance of gifts may be done if it is performed with transparency or in an open location or can be disclosed.

5. Policy on insider trading, the Company's securities trading and provision of information

The Company is listed on the Stock Exchange of Thailand. Therefore, it is an important policy to ensure equality and fairness to all shareholders equally and to prevent illegal acts of personnel at all levels of the Company and all family members who have been informed or may be informed of inside information that has not been publicly published. As such, the Company prohibits such person from trading shares or soliciting other parties to buy or sell, or offer to sale or offer to purchase the Company's shares, either in person or through a broker, while they possess information that has not been publicly published. It shall be considered by the Company and the Stock Exchange of Thailand as securities trading for speculation or creating advantages to a particular group. The Company establishes the policy for personnel at all levels to strictly adhere to and comply with as follows:

Insider Trading

Directors, executives, employees of all levels and their families who have been informed of information or material information regarding changes in the price of the Company's securities that have not been publicly published shall not exploit such information for profit or benefit, directly or indirectly, from the Company's securities trading.

Company's Securities Trading

Directors, executives, or the first four top-ranking executives after the manager level who hold the position equivalent to all the 4th ranking executive, including executives in the line of accounting or finance at the manager level or higher level or equivalent shall be obliged to report their securities holding in accordance with the regulations of the Stock Exchange of Thailand and the Securities and Exchange Commission. Directors and executives as defined by the SEC shall be responsible for reporting their securities holdings in accordance with regulations of the SEC.



Provision of Information

The Company has the policy on significant information disclosure to the public as follows:

- All directors, executives, and employees are responsible for confidentiality of the Company by taking care of and prevent the leakage of confidential documents or information of the Company or the disclosure to unrelated persons, which may cause damages to the Company, including the disclosure of the Company's documents or information to third parties, unless the permission is granted by the Company. Information that needs to be exchanged with a business partner during the normal course of business is not considered confidential information. In the case of any doubt or uncertainty about confidential information, always consult your supervisors first.
- The Company will disclose significant information to the public in a transparent, timely, and equitable manner.
- In the event that the Company acknowledges rumors or news, whether it is true or not, the Company will clarify such rumors or news as soon as possible, as they may affect securities trading or investment decisions in the Company's securities.
- In the case of the Company's securities trading is unusual from the normal conditions, the Company will consider whether the Company is in the process of carrying out important matters that may affect securities trading. If there is no such thing or the Company does not know the cause, the Company shall inform that the Company has not made any significant developments relating to its business and operations other than those previously disclosed to the Stock Exchange of Thailand or the Company does not know the cause of the Company's unusual securities trading from the normal conditions.
- The Company will refrain from disclosing information in a promotional manner that is beyond the necessity for investment decisions in the Company's securities, releasing news by using offensive words, and exaggeratedly reporting or forecasting that may mislead investors and cause price movements or trading volume of the Company's securities for no reasonable ground.
- Disclosure of information or news of the Company to the public shall be approved by the managing director or a person assigned by the managing director.
- The managing director will be responsible for investor relations activities by providing information and news of the Company's activities to investors, shareholders, analysts, and the general public under the requirements of the Stock Exchange of Thailand.

6. Policy on Confidentiality

Confidentiality of Company

- The Board of Directors, executives, employees, and contractors of Vanachai Group shall handle confidentiality of information and documents that cannot be disclosed and/or trade secret and inventions, which are considered the right of Vanachai Group.
- Executives and employees of Vanachai Group shall be aware of the procedures of information security and comply with such procedures to prevent confidential information from being unintentionally disclosed.

Determination of Confidentiality Level

- The Company's trade secrets shall be prevented from leakage by determining based on the importance of information, such as information that can be disclosed, concealed information, confidential information, etc.
- The sharing of inside information shall be only in accordance with the framework of the assigned duties and responsibilities.



Provision of Information to Third Parties

The managing director shall approve information disclosed to the public. Regarding the capital markets and investor relations, the agency of data subject shall provide details to the managing director for providing information to investors.

Opinion Expression to Third Parties

- Not disclosing or expressing any opinion to any person outside the Company
- Asking yourself first if you have a duty to answer those questions. If not, please refuse to express opinions politely and suggest them to ask from data subject directly.

7. Policy on Whistleblowing

- The Board of Directors and the Management consider that whistleblowing is the duty that everyone should perform because it helps the organization not to encounter any problems, either financial problems or damages to the Company's image.
- To monitor and solve problems in a timely manner, the Company offers opportunities to its employees to blow a whistle in the organization by allowing employees to send information about the misconduct of persons in the Company to supervisors, managing director, and Audit Committee. Such misconduct refers to corruption, fraud, misuse of the Company's assets, bribery, accounting manipulation, illegal and unethical conduct, defective internal control system or other acts that will adversely affect the Company's business operations, which will allow the Company to be aware of corruption or misconduct occurred in the organization faster and solve problems in a timely manner.
- Executives who are informed by whistleblowers shall investigate the facts. The Company will appropriately consider the penalty according to the nature of the offence, as the case may be, and prepare a report to the managing director, the Executive Committee, the Audit Committee and the Board of Directors for consideration and further action as the case may be.
- The Company shall maintain confidential information and protect informants.
- The Board of Directors allows stakeholders to communicate with the Board of Directors and will protect the rights of whistleblowing stakeholders or concern issues on the accuracy of financial reports, defective internal control system or illegal and unethical conduct. The communication channels are provided through the Company's Audit Committee in order to review information and further report it to the Board of Directors.

8. Policy on Internal Control System and Financial Reporting

- The Management of the Company is responsible for preparing accurate, complete, and timely financial reports, including quarterly and annual financial statements, which are prepared in accordance with accepted accounting standards and audited by certified public accountants approved by the SEC.
- Providing effective internal control system to ensure that the Company complies with relevant standards and laws under the review of the Audit Committee

9. Policy on Responsibility for Shareholders

- The Board of Directors performs duties with integrity and full effort and gives rights and treatments to all shareholders equally.
- Reporting the Company's situations to shareholders regularly, completely, and timely based on the facts.
- Reporting the positive and negative future outlook of the organization to shareholders with sufficient supporting reasons.



10. Policy on Treatment of Customers and Product Quality

- Producing quality products that meet the required standards.
- Delivering quality products that meet the standards offered to customers under fair conditions.
- Delivering products on time; if there are obstacles impeding the delivery of products as required, notify customers in advance immediately in order to jointly find solutions.
- Providing accurate, adequate, and timely information about products and services to customers so that they have sufficient information to make decisions without any exaggeration either in advertising or communication in other channels with customers, which causes customers to misunderstand about the quality, quantity, or terms of any products and services
- Keeping customer's confidential information and not using it for their own benefit or those who are unlawfully involved
- Responding to customer needs quickly and providing effective systems and channels for customers to make a complaint about the quality of products and services

11. Policy on Treatment of Business Partners and/or Creditors

- Treating business partners and creditors equally and fairly and on the basis of win-win situation
- Strictly complying with contracts or conditions agreed; in the case of failure to comply with any of the conditions, notify business partners and/or creditors in advance immediately in order to jointly consider and find solutions
- For business negotiations, it is not allowed to demand, acceptance, or offer any dishonest interests in the trade with business partners and/or creditors.
- If there is information that any dishonest demand, acceptance, or offer has been made, the details should be disclosed to business partners and/or creditors and jointly solve the problems fairly and quickly.
- Reporting accurate, complete, and timely financial information to creditors regularly

12. Policy and Treatment of Employees

- Providing fair and appropriate returns to employees as well as sufficient welfares in accordance with actual circumstances.
- Maintaining a safe work environment for the life and property of employees.
- Appointment and transfer of employees, including rewards and penalties shall be performed in good faith based on employees' knowledge, capabilities, and appropriateness.
- Focusing on improving employees' knowledge, capabilities, and skills by offering opportunities thoroughly and consistently.
- Allowing employees to express their opinions and suggest matters that are beneficial to the Company.
- Strictly complying with laws and requirements relating to employees.

13. Policy and Treatment of Commercial Competitors

- Complying with the rules of good competition.
- Not seeking for confidential information of commercial competitors with dishonest or inappropriate methods, such as paying wages to employees of competitors, etc.
- Not damaging the reputation of commercial competitors by accusing them maliciously



14. Policy on Employee Conduct and Treatment of Other Employees

- Performing your duties with determination, integrity, and transparency.
- Refraining from offering gifts to supervisors or accepting gifts from subordinates.
- Respecting the rights of other employees, including the Management.
- Supervisors should behave to be respected by employees and employees should not act in a disrespectful manner to supervisors.
- Being disciplined and behaving in accordance with the rules of the organization and good traditions, whether it is stated in writing or not.
- Creating and maintaining an atmosphere of unity and solidarity among employees, avoiding any acts that may affect the Company's reputation and image or subsequently problems to the Company.

15. Policy on Social and Public Responsibility

The Company is committed to conducting business and engaging in environmental protection to build environmental trust for employees, the public, and communities surrounding the Company.

- The Company pays attention to and prevents environmental impacts, directly or indirectly, caused by all activities, the Company's products and services as well as mitigation and prevention of potential accident and disaster.
- The Company is committed to complying with the provisions of laws and other requirements relating to the organization and the nature of the environmental issues of the organization, including setting objectives and goals to be implemented and reviewed for achievement.
- The Company will promote and support the environmental management system to be able to perform any operations to achieve the intended results and also regularly improve the system to be better.
- Continuously improving operations and environment by studying any defects of operations from the beginning, accident and incident investigations, analysis of the exact causes, and corrective actions.
- Providing accurate information, creating understanding, and listening to problems and impacts that may occur to surrounding communities so that the Company can manage and correct them in a timely manner, which will be the foundation of the undisputed coexistence between the plant and the community for mutual benefits.

Monitoring of Compliance

1. The Company requires all directors and employees to have duties and responsibilities to acknowledge, understand, and strictly comply with the Code of Conduct.
2. Executives at all levels of the Company shall supervise employees under their chains of command to understand and comply with the Manual on Code of Conduct seriously. If a director or an employee violates the Code of Conduct, he/she will be subject to strict disciplinary action.
3. Methods of inquiry and reporting in the case of suspected unethical conduct or receipt of complaints through supervisors according to position hierarchy.

However, such reporting and complaints shall be made in writing.

Discipline

The Company's Code of Conduct is one of the disciplines, which all directors and employees shall behave and strictly comply with. Employees who violate or fail to comply with such Code of Conduct will be subject to disciplinary action in accordance with the Company's work regulations on discipline and disciplinary action.



Code of Conduct for Employee

Vanachai Group Public Company Limited

Introduction

This Code of Conduct states the basic principles regarding the performance of duties of all directors and employees of Vanachai Group (Public) Company Limited.

Under the intense business competition, to maintain the Company's leadership and success in its ongoing operations, the Company does not aim only for success, but also takes into account the methods to create such success. The Company will not use unlawful or unethical methods or acts to achieve its operations.

Therefore, the success of the Company's sustainable business operations depends on the conduct of all directors and employees who are responsible for complying with the Company's principles and regulations.

For the clarity, in this Code of Conduct, the term "we" refers to all directors and employees, and the term "Company" refers to Vanachai Group Public Company Limited and its business operations.

Intended Principles of Company

The Board of Directors approved this Code of Conduct to ensure that all directors and employees shall comply with it when performing all types of operations of the Company. There are 7 main principles as follows:

1. Integrity

We are committed to doing the right thing and performing duties with integrity and honesty under the laws and the Company's regulations by complying with this Code of Conduct in all activities and decisions of the Company. We will conduct business with integrity and take into account the risks affecting the organization.

2. Trust

We respect our colleagues, customers, business partners, shareholders, and government officials by treating such individuals in the same manner that we want them to treat us. We ensure that everyone acts with full effort and their best on the basis of mutual trust.

3. Confidentiality

We will adhere to confidentiality on business activities by treating information received as if it is our own information.

4. Professional Adherence

We will always perform our duties with skills, knowledge, and capabilities that are necessary for operations based on the professional principle.

5. Personnel

We will recruit skillful and experienced individuals that meet the needs of the Company and focus on promotion and rewards based on employees' performances. We have confidence and faith that everyone is the Company's valuable assets.

6. Leadership

We use leadership to drive the Company's operations to achieve its goals. We have a clear vision and focus on achieving the objectives and strategies of leadership as well as develop operational capabilities and competence for employees and remove obstacles that impede the employee's development.

7. Compliance with Rules and Regulations

We expect all employees to strictly adhere to decisions and business operations under the framework of applicable laws, requirements, and regulations, including behave themselves within a good moral framework.

Policies on Compliance with Code of Conduct and Good Conduct

The Company's policy is to conduct business in all respects legally with strict principles and social responsibility. The Company expects all employees to learn and comply with all of the Company's policies and laws relating to their duties and responsibilities and adhere to all suggestions specified in this Code of Conduct.



Human Resources

The Company adheres to the compliance with laws and regulations on employment, including important policies that offer employment opportunities to all individuals equally, from recruitment, hiring, employment, training and skill development, transfer, promotion, rewards and welfares.

Human resources policy and action plans are defined to help the Company achieve its business goals. Operators in the chain of command at all levels are responsible for implementing this policy. It aims to create a work environment with diverse opinions and respect for each other based on the will of all employees.

Environment, Health, and Safety

Any operations and decisions performed by the Company take into account the protection and environment with the responsibility to ensure that all products and business operations of the Company are correct and in accordance with any regulations or standards.

We all need to be alert about safety and environment and should be aware of the safety, health and environmental laws, including all policies set by the Company. This is because the law on safety, health and environment are regularly amended.

Conflicts of interest

An important rule of “conflicts of interest” is that employees should avoid any form of activities, investment, or benefit that may adversely affect the integrity or reputation of the Company or its employees.

We are all obliged to consider the interests rather than personal benefits and keep the Company's information confidential in any circumstances where conflicts of interest may arise.

Conflicts of interest may arise if any employees:-

1. Personally get rich due to access to confidential information.
2. Accept external employment, which is a job that adversely affects the performance of duties for the Company.
3. Receive gifts or rewards from others without the permission of the Company due to their services, which must be done in accordance with the duties of the Company's business or misuse of their positions to benefit themselves.
4. Buy or sell shares of the Company or its subsidiaries or affiliates by using important inside information that is not publicly published.
5. Disclose inside information that is not publicly published to other persons.

Proprietary Information of the Company

We all strictly comply with the Company's policy, rules, regulations, and guidelines on retention of the Company's information. We should not disclose or use the Company's proprietary information or information of other persons obtained by the Company under the confidentiality agreement, unless it is the case that information must be disclosed due to the necessity for the performance of duties in the position of employees of the Company or only when the written permission is granted by the Company. Do not use or retain the Company's information in a place that is visible to other persons who are not authorized to be aware of such information.

Data Collection of Competing Business, Production Data, and Technical Data

We all comply with guidelines on seeking information of competing businesses, production data and technical data. These guidelines establish appropriate conduct for employees who collect and use information and news relating to business competition on behalf of the Company. The Company shall not use any illegal means (such as theft, bribery) or any unethical means used to obtain information of business competitors.



Financial Integrity

All accounting proof records of the Company shall be prepared in a form of a report and presented to the Management of the Company, shareholders, creditors, and any government agencies. Therefore, all accounting proof records of the Company, including any reports prepared from this accounting proof shall be retained and presented in accordance with applicable laws. All details relating to the Company's assets, liabilities or obligations, and all revenues and expenses shall be presented accurately based on facts.

We have joint responsibility to ensure that there is no inaccurate or intentionally misrepresented data record in the Company's accounting system. All entries shall be supported by a valid documentation, which consists of sufficient details, and recorded in the correct account type in the actual accounting period. We shall adhere to the generally accepted accounting principles and comply with the internal control system established by the Company at all times.

Political Activities and Participation

The Company's basic policy stipulates that the Company will not use its capital or resources to provide political support to candidates for politics or political parties, unless such support is legally permitted and promotes democracy.

Regarding to the Company's policy, employees are not allowed to use the Company's facilities or resources for political campaigns or political fundraising or for the purposes of any particular political party.

The Company prohibits supervisors and employees at all levels to command or convince employees and subordinates by any means to participate in all types of political activities.

The decision of an employee to engage in politics by dedicating his/her personal time outside of working hours, wealth, and other personal assets to political campaigns or political activities shall be regarded as a personal decision of such employee.

Reporting of Violation of Code of Conduct for Employees

The Company will treat employees who violate this Code of Conduct seriously and may result in disciplinary action, which can the termination of employment. As a result, employees need to report it to their superiors immediately in the event that there is any violation or suspected violation of this Code of Conduct for Employees.

The supervisor is responsible for monitoring the compliance with this Code of Conduct for Employees and reporting the results to the Audit Committee as well as keeping all records of information about acts violating or potential violating the Code of Conduct for Employees.

Suggestions

The compliance with this Code of Conduct cannot be explained in any behavioral manner in all situations, but the Company believes in the decisions of each employee when he/she carefully consider what is right and appropriate in each situation.

If an employee is unable to determine which action is appropriate, you can answer the following questions below. If the answer is "Yes", the employee can perform further action.

- Is your action lawful and in accordance with the Company's regulations and policies?
- Is this the "right action"? Is your action the "right thing to do"?
- Is this action consistent with what the public should approve?
- Will this action help build reliability for the Company as a Company adhering to Code of Conduct?



Company's Practices to Related Parties

To achieve long-term success in business operations, the Company has the following guideline on treatment of related parties:

- Employee The Company treats its employees fairly and equally and provides reasonable returns.
- Business Partner The Company purchases products and services from its business partners in accordance with the trading terms, including the performance of contract with business partners.
- Creditor The Company complies with the loan conditions.
- Customer The Company pays attention to and is responsible for customers, produces quality and standard products, maintains the confidentiality of customers and assigns sections or persons to receive customers' complaints in order to quickly take action for customers.
- Competitor The Company behaves in accordance with the rules on good competition, maintains the norm of best practices for competition, and avoids destroy competitors by dishonest means.
- Community The Company is responsible for the environment of community and society.

The Company will comply with the requirements of applicable laws and regulations to provide good care to all related parties and stakeholders.



Attachment 6

Audit Committee's Report

Audit Committee of Vanachai Group Public Company are composed of the 3 Independent Directors in accordance with the qualifications and rules stipulated by The Stock Exchange of Thailand are as follows:

- | | | |
|---------------------------|----------------|---------------------------------|
| 1. Mr. Nipon | Wisityuthasart | Chairman of the Audit Committee |
| 2. Mr. Kraithip | Krairiksh | Audit Committee |
| 3. Police General Wichean | Potephosree | Audit Committee |

Scope of authority and duties of the audit committee

1. To review accuracy and completeness of the company's financial statements.
2. To review the appropriateness and effectiveness of the company's internal control system and internal audit system.
3. To review that the company operates in line with the Securities and Exchange Act, the Regulations of the Stock Exchange of Thailand, or any other relevant laws.
4. To consider, select, purpose the company's independent auditors and their remuneration, attend the audit meeting without management participation at least 1 time a year.
5. To consider the related transactions which may cause a conflict of interest according to the law and securities exchange regulations to assure the reasonable and highest benefit to the company.
6. To made audit committee's performance report, presented in the company's annual report and has to be signed by the chairman of the audit committee.
7. To perform any additional duties assigned by the company's board of directors with the consent of the audit committee.

In the year 2022, the Audit Committee has 4 meetings, In each meeting, the Audit Committee attended all meeting participants, to review the quarterly financial statements that were reviewed by the Certified Public Accountant and annual financial statements audited by a Certified Public Accountant, to assure that the financial statements were accurate and revealed the actual company's financial status in compliance with the general accounting principles. The reveal of financial information must be accurate and adequate responding to the general accounting principles, then, submitted to the Board of directors for approval consideration.

The audit committee considered the adequacy of the internal control system. And the opinion that the Company's internal control system is appropriate and adequate.

Audit committees have considered of the disclosure of any inter-related transactions or transactions with conflict of interests between the company, its subsidiaries, related companies and related persons to the confident that company follow regulations and rules stipulated by The Stock Exchange of Thailand, also exposure of adequate information useful to investors and is the opinion that the transaction occurred between the company, its subsidiaries, related companies, related persons has been according to market price or fair dealing, comparable to transaction occurred to the outsiders. Also, company has exposed information accurately and completely.



Audit committees have appointed Certified Public Accountant who are Mr. Ampol Chamnongwat Certified Public Accountant (Thailand) Registration No. 4663 or Ms. Praphasri Leelasupha Certified Public Accountant (Thailand) Registration No. 4664 or Mr. Naris Saowalagsakul Certified Public Accountant (Thailand) Registration No. 5369 or Ms. Gunyanun Punyaviwat Certified Public Accountant (Thailand) Registration No. 12733 from SAM NAK-NGAN A.M.C Co., Ltd. to be the auditors for the year 2023 as SAM NAK-NGAN A.M.C Co., Ltd. has to be the auditor for the Company and its subsidiaries for many continuous years which always able to give helpful advice to the company. Also the appointed auditors are independent and have no any benefits that may cause the conflict of interest to the Company, its subsidiaries, management, major shareholders or those related to such person. The audit committee has considered the audit expenditures for year 2023 total 917,000 Baht to submit board of approval and presented at shareholder annual general shareholder meeting of year 2023 for future approval.

Sign 

(Mr. Nipon Wisityuthasart)

Chairman of the Audit Committee





บริษัท วนชัย กรุ๊ป จำกัด (มหาชน)

2/1 ถนนวงศ์สว่าง แขวงวงศ์สว่าง

เขตบางซื่อ กรุงเทพมหานคร 10800

โทรศัพท์ 0-2913-2180-9, 0-2585-4900-3

โทรสาร 0-2587-9556, 0-2587-0516

E-mail : vanachai@vanachai.com

Vanachai Group Public Company Limited

2/1 Wongsawang Road, Wongsawang,

Bangsue, Bangkok Thailand 10800

Telephone : 0-2913-2180-9, 0-2585-4900-3

Facsimile : 0-2587-9556, 0-2587-0516

E-mail : vanachai@vanachai.com