

ส่วนที่ 3

ฐานะการเงินและผลการดำเนินงาน

รายงานความรับผิดชอบของคณะกรรมการต่อรายงานทางการเงิน

คณะกรรมการบริษัท เป็นผู้รับผิดชอบงบการเงินรวมของบริษัท ศูนย์บริการหลักทรัพย์ จำกัด (มหาชน) และบริษัทย่อย รวมถึงข้อมูลสารสนเทศทางการเงินที่ปรากฏในรายงานประจำปี ซึ่งงบการเงินสำหรับปีสิ้นสุดวันที่ 31 ธันวาคม 2557 จัดทำขึ้นตามมาตรฐานการบัญชีที่รับรองทั่วไปในประเทศไทย โดยเลือกใช้นโยบายบัญชีที่เหมาะสมและถือปฏิบัติอย่างสม่ำเสมอ ใช้ดุลยพินิจอย่างระมัดระวังอย่างดีที่สุดในการจัดทำ รวมทั้งมีการเปิดเผยข้อมูลที่สำคัญอย่างเพียงพอในหมายเหตุประกอบงบการเงิน เพื่อให้สามารถสะท้อนฐานะการเงิน ผลการดำเนินงาน และกระแสเงินสดได้อย่างถูกต้อง โปร่งใส เป็นประโยชน์ต่อผู้ถือหุ้นและนักลงทุนทั่วไป และได้ผ่านการตรวจสอบจากผู้สอบบัญชีรับอนุญาตจากบริษัท แกรนท์ ธอนตัน จำกัด ซึ่งให้ความเห็นตามที่ปรากฏในรายงานของผู้สอบบัญชีที่แสดงไว้ในรายงานประจำปีแล้ว โดยในการตรวจสอบบริษัทได้ให้การสนับสนุนข้อมูลและเอกสารต่างๆ เพื่อให้ผู้สอบบัญชีสามารถตรวจสอบและแสดงความเห็นได้ตามมาตรฐานการสอบบัญชี


คณะกรรมการบริษัทได้จัดให้มี มาตรการต่อต้านการคอร์รัปชันและดำรงไว้ซึ่งระบบการบริหารความเสี่ยง ระบบการควบคุมภายใน การตรวจสอบภายใน และการกำกับดูแลที่เหมาะสมและมีประสิทธิผล เพื่อให้มั่นใจว่าข้อมูลทางบัญชีมีความถูกต้อง ครบถ้วน และเพียงพอที่จะดำรงรักษาไว้ซึ่งทรัพย์สินของบริษัทและป้องกันความเสี่ยง เพื่อไม่ให้เกิดการคอร์รัปชันหรือการดำเนินการที่ผิดปกติดังมีนัยสำคัญ

ทั้งนี้ คณะกรรมการบริษัทได้แต่งตั้งคณะกรรมการตรวจสอบ ซึ่งกรรมการทุกท่านเป็นกรรมการอิสระ เป็นผู้กำกับดูแลการปฏิบัติตามมาตรการต่อต้านการคอร์รัปชัน ดูแลรับผิดชอบการสอบทานนโยบายการบัญชีและรับผิดชอบเกี่ยวกับคุณภาพของรายงานทางการเงิน การสอบทานมาตรการต่อต้านการคอร์รัปชัน ระบบการควบคุมภายใน การตรวจสอบภายใน ระบบการบริหารความเสี่ยง การประเมินความเสี่ยงและให้คำแนะนำต่อคณะกรรมการบริษัทเกี่ยวกับการปฏิบัติที่ควรจะมีเพื่อลดความเสี่ยงการคอร์รัปชันตลอดจนพิจารณาการเปิดเผยข้อมูลรายการที่เกี่ยวข้องระหว่างกันอย่างครบถ้วน เพียงพอ และเหมาะสม โดยความเห็นของคณะกรรมการตรวจสอบปรากฏอยู่ในรายงานจากคณะกรรมการตรวจสอบซึ่งแสดงไว้ในรายงานประจำปีแล้ว คณะกรรมการบริษัทมีความเห็นว่า ระบบการควบคุมภายในโดยรวมของบริษัทมีความเพียงพอและเหมาะสม และสามารถสร้างความเชื่อมั่นอย่างมีเหตุผลได้ว่างบการเงินเฉพาะกิจการ และงบการเงินรวมของบริษัทและบริษัทย่อย สำหรับปีสิ้นสุดวันที่ 31 ธันวาคม 2557 มีความเชื่อถือได้ โดยถือปฏิบัติตามมาตรฐานการบัญชีที่รับรองทั่วไป และปฏิบัติตามถูกต้องตามกฎหมายและกฎระเบียบที่เกี่ยวข้อง



(นายวันชัย คุณานันท์กุล)

ประธานกรรมการ



(นายสุศักดิ์ คุณานันท์กุล)

กรรมการผู้อำนวยการ

13. ข้อมูลทางการเงินที่สำคัญ

รายงานของผู้สอบบัญชีรับอนุญาต

รายงานการตรวจสอบของผู้สอบบัญชีปี 2555 และ 2556 และ 2557 ซึ่งตรวจสอบโดยบริษัท แกรนท์ ธอนตัน จำกัด เป็นรายงาน แบบไม่มีเงื่อนไข

รายงานการสอบทานโดยผู้สอบบัญชีรับอนุญาต สำหรับงบการเงินสิ้นสุดวันที่ 31 ธันวาคม 2557 มีดังนี้

รายงานของผู้สอบบัญชีรับอนุญาต

เสนอ ผู้ถือหุ้นของบริษัท ศูนย์บริการหลักทรัพย์ จำกัด (มหาชน)

ข้าพเจ้าได้ตรวจสอบงบการเงินรวมของบริษัท ศูนย์บริการหลักทรัพย์ จำกัด (มหาชน) และ บริษัทย่อย ซึ่งประกอบด้วย งบแสดงฐานะการเงินรวม ณ วันที่ 31 ธันวาคม 2557 งบกำไรขาดทุน เบ็ดเสร็จรวม งบแสดงการเปลี่ยนแปลงส่วนของผู้ถือหุ้นรวม และงบกระแสเงินสดรวม สำหรับปี สิ้นสุดวันเดียวกัน และหมายเหตุสรุปนโยบายการบัญชีที่สำคัญและหมายเหตุเรื่องอื่นๆ และข้าพเจ้า ได้ตรวจสอบงบการเงินเฉพาะของบริษัท ศูนย์บริการหลักทรัพย์ จำกัด (มหาชน) ซึ่งประกอบด้วย งบแสดงฐานะการเงิน ณ วันที่ 31 ธันวาคม 2557 งบกำไรขาดทุนเบ็ดเสร็จ งบแสดงการเปลี่ยนแปลง ส่วนของผู้ถือหุ้น และงบกระแสเงินสด สำหรับปีสิ้นสุดวันเดียวกัน และหมายเหตุสรุปนโยบายการ บัญชีที่สำคัญและหมายเหตุเรื่องอื่นๆ

ความรับผิดชอบของผู้บริหารต่องบการเงิน

ผู้บริหารเป็นผู้รับผิดชอบในการจัดทำและนำเสนองบการเงินเหล่านี้โดยถูกต้องตามที่ควร ตามมาตรฐานการรายงานทางการเงินของไทย และรับผิดชอบเกี่ยวกับการควบคุมภายในที่ผู้บริหาร พิจารณาว่าจำเป็นเพื่อให้สามารถจัดทำงบการเงินที่ปราศจากการแสดงข้อมูลที่ขัดต่อข้อเท็จจริงอัน เป็นสาระสำคัญ ไม่ว่าจะเกิดจากการทุจริตหรือข้อผิดพลาด

ความรับผิดชอบของผู้สอบบัญชี

ข้าพเจ้าเป็นผู้รับผิดชอบในการแสดงความเห็นต่องบการเงินดังกล่าวจากผลการตรวจสอบ ของข้าพเจ้า โดยได้ปฏิบัติงานตรวจสอบตามมาตรฐานการสอบบัญชีของไทย ซึ่งกำหนดให้ข้าพเจ้า ปฏิบัติตามข้อกำหนดด้านจรรยาบรรณ รวมถึงวางแผนและปฏิบัติงานตรวจสอบเพื่อให้ได้ความ เชื่อมั่นอย่างสมเหตุสมผลว่างบการเงินปราศจากการแสดงข้อมูลที่ขัดต่อข้อเท็จจริงอันเป็น สาระสำคัญหรือไม่

การตรวจสอบรวมถึงการใช้วิธีการตรวจสอบเพื่อให้ได้มาซึ่งหลักฐานการสอบบัญชีเกี่ยวกับจำนวนเงินและการเปิดเผยข้อมูลในงบการเงิน วิธีการตรวจสอบที่เลือกใช้ขึ้นอยู่กับดุลยพินิจของผู้สอบบัญชี ซึ่งรวมถึงการประเมินความเสี่ยงจากการแสดงข้อมูลที่ขัดต่อข้อเท็จจริงอันเป็นสาระสำคัญของงบการเงิน ไม่ว่าจะเกิดจากการทุจริตหรือข้อผิดพลาด ในการประเมินความเสี่ยงดังกล่าว ผู้สอบบัญชีพิจารณาการควบคุมภายในที่เกี่ยวข้องกับการจัดทำและการนำเสนองบการเงิน โดยถูกต้องตามที่ควรของบริษัท เพื่อออกแบบวิธีการตรวจสอบที่เหมาะสมกับสถานการณ์ แต่ไม่ใช่เพื่อวัตถุประสงค์ในการแสดงความเห็นต่อประสิทธิภาพของการควบคุมภายในของบริษัท การตรวจสอบรวมถึงการประเมินความเหมาะสมของนโยบายการบัญชีที่ผู้บริหารใช้และความสมเหตุสมผลของประมาณการทางการบัญชีที่จัดทำขึ้นโดยผู้บริหาร รวมทั้งการประเมินการนำเสนองบการเงินโดยรวม

ข้าพเจ้าเชื่อว่าหลักฐานการสอบบัญชีที่ข้าพเจ้าได้รวบรวมมานั้นเพียงพอ และเหมาะสมเพื่อใช้เป็นเกณฑ์ในการแสดงความเห็นของข้าพเจ้า

ความเห็น

ข้าพเจ้าเห็นว่า งบการเงินดังกล่าวข้างต้นแสดงฐานะการเงินรวมของบริษัท ศูนย์บริการหลักทรัพย์ จำกัด (มหาชน) และบริษัทย่อย ณ วันที่ 31 ธันวาคม 2557 และผลการดำเนินงานรวมและกระแสเงินสดรวม สำหรับปีสิ้นสุดวันเดียวกัน และแสดงฐานะการเงินเฉพาะของบริษัท ศูนย์บริการหลักทรัพย์ จำกัด (มหาชน) ณ วันที่ 31 ธันวาคม 2557 และผลการดำเนินงานและกระแสเงินสด สำหรับปีสิ้นสุดวันเดียวกัน โดยถูกต้องตามที่ควรในสาระสำคัญตามมาตรฐานการรายงานทางการเงินของไทย

นายสมคิด เตียตระกูล

ผู้สอบบัญชีรับอนุญาต

ทะเบียนเลขที่ 2785

กรุงเทพมหานคร

27 กุมภาพันธ์ 2558

เกณฑ์ในการจัดทำงบการเงินและงบการเงินรวม

1. เกณฑ์การจัดทำงบการเงินและงบการเงินรวม

1.1 เกณฑ์ในการจัดทำงบการเงิน

งบการเงินนี้ได้จัดทำขึ้นเป็นภาษาไทยตามหลักการบัญชีที่รับรองทั่วไปภายใต้พระราชบัญญัติการบัญชี พ.ศ. 2543 และมาตรฐานการบัญชีของไทยที่ออกภายใต้พระราชบัญญัติวิชาชีพบัญชี พ.ศ.2547 และตามข้อกำหนดของคณะกรรมการกำกับหลักทรัพย์และตลาดหลักทรัพย์ว่าด้วยการจัดทำและนำเสนอรายงานทางการเงินภายใต้พระราชบัญญัติหลักทรัพย์และตลาดหลักทรัพย์ พ.ศ. 2535 ซึ่งถือเป็นรายงานทางการเงินที่เป็นทางการตามกฎหมาย การแปลงงบการเงินฉบับนี้เป็นภาษาอื่น ให้ยึดถืองบการเงินที่จัดทำขึ้นเป็นภาษาไทยเป็นเกณฑ์

งบการเงินนี้ได้จัดทำขึ้นโดยใช้เกณฑ์ราคาทุนเดิม เว้นแต่จะได้เปิดเผยเป็นอย่างอื่นเป็นการเฉพาะ

แนวปฏิบัติทางการบัญชีสำหรับการบันทึกบัญชีหุ้นปันผล

มาตรฐานการบัญชีตามที่กล่าวข้างต้นได้รับการปรับปรุงและจัดให้มีขึ้นเพื่อให้มีเนื้อหาเท่าเทียมกับมาตรฐานการรายงานทางการเงินระหว่างประเทศ ซึ่งโดยส่วนใหญ่เป็นการปรับปรุงถ้อยคำและคำศัพท์ การตีความและการให้แนวปฏิบัติทางการบัญชีกับผู้ใช้งานมาตรฐาน มาตรฐานการบัญชีดังกล่าวไม่มีผลกระทบอย่างเป็นทางการเป็นสาระสำคัญต่องบการเงินนี้

มาตรฐานการบัญชีที่จะมีผลบังคับในอนาคต

สภาวิชาชีพบัญชีได้ออกมาตรฐานการบัญชีฉบับปรับปรุงและฉบับใหม่เป็นจำนวนมากซึ่งมีผลบังคับใช้สำหรับรอบระยะเวลาบัญชีที่เริ่มในหรือหลังวันที่ 1 มกราคม 2558 มาตรฐานการบัญชีดังกล่าวได้รับการปรับปรุงหรือจัดให้มีขึ้นเพื่อให้มีเนื้อหาเท่าเทียมกับมาตรฐานการรายงานทางการเงินระหว่างประเทศโดยการเปลี่ยนแปลงมาตรฐานการบัญชีในครั้งนี้นับส่วนใหญ่เป็นการปรับปรุงถ้อยคำและคำศัพท์ การตีความและการให้แนวปฏิบัติทางการบัญชีกับผู้ใช้งานมาตรฐาน อย่างไรก็ตาม มาตรฐานการบัญชีตามที่กล่าวข้างต้นบางฉบับเป็นมาตรฐานการบัญชีที่มีการเปลี่ยนแปลงหลักการสำคัญ ซึ่งประกอบด้วยมาตรฐานดังต่อไปนี้

มาตรฐานการบัญชี ฉบับที่ 19 (ปรับปรุง 2557) เรื่อง ผลประโยชน์ของพนักงาน

มาตรฐานฉบับปรับปรุงนี้กำหนดให้กิจการต้องรับรู้รายการกำไรขาดทุนจากการประมาณการตามหลักคณิตศาสตร์ประกันภัยทันทีในกำไรขาดทุนเบ็ดเสร็จอื่น ในขณะที่มาตรฐานฉบับเดิมอนุญาตให้กิจการเลือกรับรู้รายการดังกล่าวทันทีในกำไรขาดทุน หรือในกำไรขาดทุนเบ็ดเสร็จอื่น หรือทยอยรับรู้ในกำไรขาดทุนก็ได้

มาตรฐานการรายงานทางการเงิน ฉบับที่ 10 เรื่อง งบการเงินรวม

มาตรฐานการรายงานทางการเงินฉบับที่ 10 กำหนดหลักเกณฑ์เกี่ยวกับการจัดทำงบการเงินรวม โดยใช้แทนเนื้อหาเกี่ยวกับการบัญชีสำหรับงบการเงินรวมที่เดิมกำหนดอยู่ในมาตรฐานการบัญชี ฉบับที่ 27 เรื่อง งบการเงินรวมและงบการเงินเฉพาะกิจการ มาตรฐานฉบับนี้เปลี่ยนแปลงหลักการเกี่ยวกับการพิจารณาว่าผู้ลงทุนมีอำนาจการควบคุมหรือไม่ กล่าวคือ ภายใต้มาตรฐานฉบับนี้ผู้ลงทุนจะถือว่าตนควบคุมกิจการที่เข้าไปลงทุนได้ หากตนมีสิทธิได้รับหรือมีส่วนได้เสียในผลตอบแทนของกิจการที่เข้าไปลงทุน และตนสามารถใช้อำนาจในการสั่งการกิจกรรมที่ส่งผลกระทบต่อจำนวนเงินผลตอบแทนนั้นได้ ถึงแม้ว่าตนจะมีสัดส่วนการถือหุ้นหรือสิทธิในการออกเสียงโดยรวมน้อยกว่าถึงหนึ่งก็ตาม การเปลี่ยนแปลงที่สำคัญนี้ส่งผลให้ฝ่ายบริหารต้องใช้ดุลยพินิจอย่างมากในการทบทวนว่าบริษัทฯ และบริษัทย่อยมีอำนาจควบคุมในกิจการที่เข้าไปลงทุนหรือไม่และจะต้องนำบริษัทใดในกลุ่มกิจการมาจัดทำงบการเงินรวมบ้าง

มาตรฐานการรายงานทางการเงิน ฉบับที่ 13 เรื่อง การวัดมูลค่ายุติธรรม

มาตรฐานฉบับนี้กำหนดแนวทางเกี่ยวกับการวัดมูลค่ายุติธรรมและการเปิดเผยข้อมูลที่เกี่ยวข้องกับการวัดมูลค่ายุติธรรม กล่าวคือ หากกิจการต้องวัดมูลค่ายุติธรรมของสินทรัพย์หรือหนี้สินใดตามข้อกำหนดของมาตรฐานที่เกี่ยวข้องอื่น กิจการจะต้องวัดมูลค่ายุติธรรมนั้นตามหลักการของมาตรฐานฉบับนี้ และใช้วิธีเปลี่ยนทันทีเป็นต้นไปในการรับรู้ผลกระทบจากการเริ่มใช้มาตรฐานนี้

จากการประเมินเบื้องต้น ฝ่ายบริหารของบริษัทเชื่อว่ามาตรฐานข้างต้นจะไม่มีผลกระทบอย่างเป็นสาระสำคัญต่องบการเงิน

1.2 เกณฑ์ในการจัดทำงบการเงินรวม

งบการเงินรวมนี้จัดทำขึ้น โดยรวมงบการเงินของบริษัท ศูนย์บริการหลักทรัพย์สยาม จำกัด (มหาชน) และบริษัทย่อย (บริษัท สยามสตีล เวียดนาม จำกัด) ซึ่งบริษัทถือหุ้นร้อยละ 90 บริษัทจัดทำงบการเงินเหล่านี้โดยใช้หลักเกณฑ์เช่นเดียวกับที่ใช้ในการจัดทำงบการเงินสำหรับปีสิ้นสุดวันที่ 31 ธันวาคม 2556

ยอดสินทรัพย์รวมของบริษัทย่อย ณ วันที่ 31 ธันวาคม 2557 และ 2556 และรายได้รวมของบริษัทย่อยสำหรับปีสิ้นสุดวันที่ 31 ธันวาคม 2557 และ 2556 ในงบการเงินรวมสรุปได้ดังนี้

สินทรัพย์รวมของบริษัทย่อย		รายได้รวมของบริษัทย่อย	
คิดเป็นอัตราร้อยละในสินทรัพย์รวม		คิดเป็นอัตราร้อยละในรายได้รวม	
2557	2556	2557	2556

บริษัทย่อย

บริษัท สยาม สตีล เวียดนาม จำกัด	2.20	2.75	2.14	2.65
---------------------------------	------	------	------	------

ยอดคงค้างและรายการระหว่างกันของบริษัทและบริษัทย่อยที่สำคัญและยอดเงินลงทุนในบริษัทย่อยได้มีการหักกลบออกจากงบการเงินรวมแล้ว

งบการเงินรวมจัดทำขึ้นโดยใช้นโยบายการบัญชีเดียวกันสำหรับรายการบัญชีที่เหมือนกันสำหรับการจัดทำงบการเงินเฉพาะของบริษัทหรือเหตุการณ์ทางบัญชีที่คล้ายคลึงกัน

2. นโยบายการบัญชีที่สำคัญ

2.1 การรับรู้รายได้

รายได้จากการขายสินค้าและรายได้จากงานติดตั้ง

รายได้จากการขายสินค้า รับรู้ในงบกำไรขาดทุนเบ็ดเสร็จเมื่อได้โอนความเสี่ยงและผลตอบแทนที่เป็นสาระสำคัญของความเป็นเจ้าของสินค้าที่มีนัยสำคัญไปให้กับผู้ซื้อแล้ว บริษัทและบริษัทย่อยจะไม่รับรู้รายได้ถ้ามีความไม่แน่นอนที่มีนัยสำคัญในการได้รับประโยชน์จากรายการบัญชานั้น หรือไม่อาจวัดมูลค่าของจำนวนรายได้และต้นทุนที่เกิดขึ้นได้อย่างน่าเชื่อถือ หรือมีความเป็นไปได้ค่อนข้างแน่นอนที่จะต้องรับคืนสินค้า หรือฝ่ายบริหารยังมีการควบคุมหรือบริหารสินค้าที่ขายไปแล้วนั้น

ทันทีที่ผลการติดตั้งตามสัญญาสามารถประมาณได้อย่างน่าเชื่อถือ รายได้จากงานติดตั้งจะถูกรับรู้ในงบกำไรขาดทุนตามอัตราส่วนของความสำเร็จของการติดตั้ง ซึ่งประมาณโดยวิศวกรของบริษัทและบริษัทย่อยควบคู่ไปกับการคำนวณตามต้นทุนจริงที่เกิดขึ้นเทียบกับประมาณการต้นทุนทั้งหมด และบันทึกบัญชีต้นทุนของงานตามสัญญาเมื่อเกิดรายการตามเกณฑ์สิทธิ หากมูลค่าของผลงานตามสัญญาไม่อาจประมาณได้อย่างน่าเชื่อถือ รายได้ตามสัญญาจะบันทึกเท่ากับต้นทุนที่คาดว่าจะได้รับคืน

รายได้อื่นและค่าใช้จ่ายรับรู้ตามเกณฑ์คงค้าง

2.2 เงินสดและรายการเทียบเท่าเงินสด

เงินสดและรายการเทียบเท่าเงินสด หมายถึง เงินสดในมือและเงินฝากธนาคารทุกประเภทที่มีสภาพคล่องสูง (ซึ่งไม่ได้ใช้เป็นหลักประกัน) และพร้อมที่จะเปลี่ยนเป็นเงินสดที่แน่นอนเมื่อครบกำหนด ซึ่งมีความเสี่ยงในการเปลี่ยนแปลงมูลค่าน้อย

2.3 ลูกหนี้การค้า

ลูกหนี้การค้าแสดงมูลค่าตามจำนวนมูลค่าสุทธิที่จะได้รับ บริษัทและบริษัทย่อยบันทึกค่าเพื่อหนี้สงสัยจะสูญสำหรับผลขาดทุนโดยประมาณที่อาจเกิดขึ้นจากการเก็บเงินลูกหนี้ไม่ได้ ค่าเพื่อหนี้สงสัยจะสูญตั้งขึ้นโดยพิจารณาจากประสบการณ์ในการเก็บหนี้และความสามารถในการชำระหนี้ของลูกหนี้ ณ วันสิ้นปี ประกอบกับพิจารณาความเพียงพอของค่าเพื่อหนี้สงสัยจะสูญโดยการประเมินจากหนี้ที่ค้างเกินกำหนดชำระของลูกหนี้แต่ละราย

2.4 รายได้ค้างรับที่ยังไม่ได้เรียกเก็บและเงินรับล่วงหน้าจากลูกค้า

รายได้ที่รับรู้แล้วแต่ยังไม่ถึงกำหนดเรียกชำระตามสัญญาแสดงไว้เป็น “รายได้ค้างรับที่ยังไม่ได้เรียกเก็บ” เงินค้างวัดที่เรียกชำระตามสัญญาแต่ยังไม่เข้าเงื่อนไขที่จะรับรู้เป็นรายได้ แสดงไว้เป็น “เงินรับล่วงหน้าจากลูกค้า” ในงบแสดงฐานะการเงิน

2.5 สินค้าคงเหลือ

สินค้าคงเหลือแสดงในราคาทุนหรือมูลค่าสุทธิที่จะได้รับ แล้วแต่ราคาใดจะต่ำกว่า ต้นทุนของสินค้าจำนวนโดยใช้วิธีดังต่อไปนี้

สินค้าสำเร็จรูปและงานระหว่างทำ	- ติราคาตามต้นทุนรวมของวัตถุดิบที่ใช้ บวกกับค่าแรงทางตรงและค่า สูญหายการผลิตโดยประมาณอย่างมีระบบ ซึ่งใกล้เคียงกับต้นทุนจริง
วัตถุดิบ	- ติราคาในราคาทุน (ตามราคาจะจริง)
อะไหล่และวัสดุ	- ติราคาในราคาทุน (วิธีเข้าก่อน - ออกก่อน)

มูลค่าสุทธิที่จะได้รับประมาณขึ้นจากราคาที่จะขายได้จากการดำเนินธุรกิจปกติ หักด้วยค่าใช้จ่ายที่จำเป็นในการขาย

บริษัทตั้งค่าเพื่อมูลค่าสินค้าลดลง สำหรับสินค้าเสียหาย และเคลื่อนไหวช้า

2.6 เงินลงทุนในบริษัทที่เกี่ยวข้อง

เงินลงทุนในบริษัทย่อยในงบการเงินเฉพาะบริษัท แสดงตามวิธีราคาทุน และบริษัทจะบันทึกผลกำไรหรือขาดทุนจากการจำหน่ายในงบกำไรขาดทุนเบ็ดเสร็จในงวดที่มีการจำหน่ายเงินลงทุนนั้น กรณีที่เงินลงทุนดังกล่าวเกิดการด้อยค่า บริษัทจะรับรู้ผลขาดทุนจากการด้อยค่าเป็นค่าใช้จ่ายในงบกำไรขาดทุนเบ็ดเสร็จและบริษัทจะรับรู้รายได้เงินปันผลเมื่อมีการประกาศจ่ายจากบริษัทย่อย

2.7 เงินลงทุนในหุ้นทุน (เงินลงทุนทั่วไป)

เงินลงทุนระยะยาวที่เป็นเงินลงทุนทั่วไปแสดงในราคาทุน บริษัทจะบันทึกผลกำไรหรือขาดทุนจากการจำหน่ายในงบกำไรขาดทุนเบ็ดเสร็จในงวดที่มีการจำหน่ายเงินลงทุนนั้น และในกรณีที่เงินลงทุนดังกล่าวเกิดการด้อยค่า บริษัทจะรับรู้ผลขาดทุนจากการด้อยค่าเป็นค่าใช้จ่ายในงบกำไรขาดทุนเบ็ดเสร็จ

2.8 อสังหาริมทรัพย์เพื่อการลงทุน

ที่ดินที่ยังไม่ได้ใช้ในการดำเนินงานของบริษัทและอาคารที่ดัดแปลงที่ดินซึ่งถือเป็นอสังหาริมทรัพย์เพื่อการลงทุน ซึ่งวัดมูลค่าเริ่มแรกด้วยราคาทุนบวกต้นทุนในการทำรายการ และวัดมูลค่าภายหลังการรับรู้ด้วยราคาทุนหักค่าเผื่อการด้อยค่าของสินทรัพย์ (ถ้ามี)

บริษัทรับรู้ผลต่างระหว่างจำนวนเงินที่ได้รับสุทธิจากการจำหน่ายกับมูลค่าตามบัญชีของสินทรัพย์ในงบกำไรขาดทุนเบ็ดเสร็จในงวดที่ตัดรายการอสังหาริมทรัพย์เพื่อการลงทุนออกจากบัญชี

2.9 ที่ดิน อาคาร และอุปกรณ์

ที่ดิน อาคาร และอุปกรณ์ แสดงมูลค่าตามราคาทุน ซึ่งคำนวณจากราคาซื้อสินทรัพย์ทั้งที่เป็นเงินสดและจำนวนเทียบเท่าเงินสด ในการทำให้สินทรัพย์นั้นอยู่ในสถานที่หรือสภาพที่พร้อมที่จะใช้งานได้ตามที่ประสงค์ อาคารและอุปกรณ์ แสดงในงบแสดงฐานะการเงินตามราคาทุนหักค่าเสื่อมราคาสะสม และค่าเผื่อการด้อยค่าของสินทรัพย์ (ถ้ามี)

บริษัทและบริษัทย่อยคิดค่าเสื่อมราคาอาคารและอุปกรณ์ โดยวิธีเส้นตรงตามช่วงอายุการใช้งานโดยพิจารณาแต่ละส่วนแยกต่างหากจากกัน เมื่อแต่ละส่วนประกอบนั้นมีสาระสำคัญและมีอายุการใช้งานต่างกัน อายุการใช้งานโดยประมาณของสินทรัพย์มีดังนี้

อาคารและส่วนปรับปรุงอาคาร	5 – 30 ปี
เครื่องจักรและอุปกรณ์	5 – 20 ปี
เครื่องตกแต่งและเครื่องใช้สำนักงาน	5 ปี
ยานพาหนะ	5 ปี

รายจ่ายเกี่ยวกับการต่อเติม การต่ออายุ หรือการปรับปรุงถือเป็นราคาทุนของสินทรัพย์ ส่วนค่าซ่อมแซมและค่าบำรุงรักษารับรู้เป็นค่าใช้จ่ายในรอบระยะเวลาบัญชีที่เกิดขึ้น

ต้นทุนการกู้ยืม

บริษัทและบริษัทย่อยบันทึกต้นทุนการกู้ยืมสำหรับการก่อสร้างโรงงาน และเครื่องจักรในระหว่างการติดตั้งเข้าเป็นส่วนหนึ่งของต้นทุนงานระหว่างก่อสร้างและเครื่องจักรระหว่างการติดตั้ง บริษัทและบริษัทย่อยจะหยุดบันทึกต้นทุนการกู้ยืมเป็นต้นทุนของทรัพย์สินเมื่อการก่อสร้างและการติดตั้งแล้วเสร็จ ต้นทุนการกู้ยืมประกอบด้วยดอกเบี้ยและค่าใช้จ่ายอื่นที่เกิดขึ้นจากการกู้ยืม

2.10 การด้อยค่าของสินทรัพย์

บริษัทและบริษัทย่อยจะประเมินว่ามีข้อบ่งชี้ของสินทรัพย์ว่ามีการด้อยค่าหรือไม่ หากมีข้อบ่งชี้ว่ามีการด้อยค่า บริษัทและบริษัทย่อยจะประมาณมูลค่าที่คาดว่าจะได้รับคืนของสินทรัพย์ หากราคาตามบัญชีของสินทรัพย์สูงกว่ามูลค่าที่คาดว่าจะได้รับคืน บริษัทจะปรับปรุงลดมูลค่าของสินทรัพย์นั้นลดลงให้เท่ากับมูลค่าที่คาดว่าจะได้รับคืน และรับรู้ผลขาดทุนจากการด้อยค่าของสินทรัพย์ในงบกำไรขาดทุนเบ็ดเสร็จ มูลค่าที่คาดว่าจะได้รับคืนของสินทรัพย์ หมายถึงราคาขายสุทธิหรือมูลค่าจากการใช้ของสินทรัพย์นั้น แล้วแต่จำนวนใดจะสูงกว่า

2.11 การแปลงค่าเงินตราต่างประเทศ

บริษัทแปลงค่ารายการที่เป็นเงินตราต่างประเทศที่เกิดขึ้นให้เป็นเงินบาทเพื่อการบันทึกบัญชีโดยใช้อัตราแลกเปลี่ยน ณ วันที่เกิดรายการ สินทรัพย์และหนี้สินที่เป็นตัวเงินที่มีค่าเป็นเงินตราต่างประเทศ และมียอดคงเหลือ ณ วันสิ้นปี แปลงค่าเป็นเงินบาทโดยใช้อัตราแลกเปลี่ยน ณ วันนั้น กำไรและขาดทุนที่เกิดจากการรับหรือจ่ายชำระเงินตราต่างประเทศ และที่เกิดจากการแปลงค่าสินทรัพย์และหนี้สินที่เป็นตัวเงินดังกล่าว รับรู้เป็นกำไรหรือขาดทุนในงบกำไรขาดทุนเบ็ดเสร็จ

งบการเงินของบริษัทย่อยในต่างประเทศ

งบการเงินของบริษัทย่อยในต่างประเทศที่แสดงมูลค่าเป็นเงินตราต่างประเทศ แปลงค่าเป็นเงินบาทเพื่อจัดทำงบการเงินรวมโดยใช้อัตราแลกเปลี่ยนดังต่อไปนี้

สินทรัพย์และหนี้สิน	- อัตราแลกเปลี่ยน ณ วันที่ในงบการเงิน
ทุนเรือนหุ้น	- อัตราแลกเปลี่ยน ณ วันที่เกิดรายการ
รายได้และค่าใช้จ่าย	- อัตราแลกเปลี่ยนถัวเฉลี่ยระหว่างปี
ผลสะสมจากการแปลงค่างบการเงินของ บริษัทย่อย	- แสดงรวมอยู่ภายใต้ส่วนของผู้ถือหุ้นในงบการเงินรวม

ทั้งนี้ไม่ได้หมายความว่า การแปลงค่าสินทรัพย์ หนี้สิน รายได้ และค่าใช้จ่าย ในงบการเงินที่เป็นเงินตราต่างประเทศจะเปลี่ยนเป็นเงินบาทได้จริงตามอัตราแลกเปลี่ยนดังกล่าวข้างต้น

2.12 ภาษีเงินได้

การคำนวณภาษีเงินได้ตามประมวลรัษฎากร คำนวณขึ้นหลังจากบวกกลับด้วยค่าใช้จ่าย ซึ่งไม่สามารถถือเป็นรายจ่ายในการคำนวณภาษี และหักด้วยรายได้ที่ได้รับยกเว้นภาษีเงินได้ตามข้อกำหนดในประมวลรัษฎากร บริษัทบันทึกบัญชีภาษีเงินได้ตามจำนวนเงินที่ต้องจ่ายตามประมวลรัษฎากร

2.13 บุคคลหรือกิจการที่เกี่ยวข้องกัน

บุคคลหรือกิจการที่เกี่ยวข้องกันกับบริษัท หมายถึง บุคคลหรือกิจการที่มีอำนาจควบคุมบริษัทหรือถูกควบคุมโดยบริษัท ไม่ว่าจะเป็นโดยตรงหรือทางอ้อม หรืออยู่ภายใต้การควบคุมเดียวกันกับบริษัท นอกจากนี้ บุคคลหรือกิจการที่เกี่ยวข้องกัน ยังหมายรวมถึงบริษัทร่วมและบุคคลที่มีสิทธิออกเสียงทั้งทางตรงและทางอ้อม ต่อมติของบริษัท ซึ่งมีอิทธิพลอย่างเป็นสาระสำคัญกับบริษัท หรือผู้บริหารคนสำคัญ หรือกรรมการหรือพนักงานของบริษัทที่มีอำนาจในการวางแผนและกำหนดทิศทางการดำเนินงานของบริษัท

บริษัทย่อย

บริษัทย่อย เป็นกิจการที่อยู่ภายใต้การควบคุมของบริษัท การควบคุมเกิดขึ้นเมื่อบริษัทมีอำนาจควบคุมทั้งทางตรงหรือทางอ้อมในการกำหนดนโยบายทางการเงินและการดำเนินงานของบริษัทนั้น เพื่อได้มาซึ่งประโยชน์จากกิจกรรมของบริษัทย่อย งบการเงินของบริษัทย่อยได้รวมอยู่ในงบการเงินรวม นับแต่วันที่มีการควบคุมจนถึงวันที่การควบคุมสิ้นสุดลง

2.14 ผลประโยชน์พนักงาน

ผลประโยชน์ระยะสั้นของพนักงาน

บริษัทและบริษัทย่อย รับรู้เงินเดือน ค่าจ้าง โบนัส เงินสมทบกองทุนประกันสังคมและเงินกองทุนสำรองเลี้ยงชีพเป็นค่าใช้จ่ายเมื่อเกิดรายการ

ผลประโยชน์หลังออกจากงานของพนักงาน

โครงการสมทบเงิน

บริษัทและบริษัทย่อยและพนักงานบริษัทได้ร่วมกันจัดตั้งกองทุนสำรองเลี้ยงชีพ ซึ่งประกอบด้วยเงินที่พนักงานจ่ายสะสมและเงินที่บริษัทและบริษัทย่อยจ่ายสมทบให้เป็นรายเดือน สิ้นทรัพย์ของกองทุนสำรองเลี้ยงชีพได้แยกออกจากสินทรัพย์ของบริษัทและบริษัทย่อย เงินที่บริษัทและบริษัทย่อยจ่ายสมทบกองทุนสำรองเลี้ยงชีพบันทึกเป็นค่าใช้จ่ายในปีที่เกิดรายการ

โครงการผลประโยชน์หลังออกจากงาน

บริษัทและบริษัทย่อยมีการะสำหรับเงินชดเชยที่ต้องจ่ายให้แก่พนักงานเมื่อออกจากงานตามกฎหมายแรงงาน ซึ่งบริษัทและบริษัทย่อยถือว่าเงินชดเชยดังกล่าวเป็นโครงการผลประโยชน์หลังออกจากงานสำหรับพนักงาน

บริษัทและบริษัทย่อยคำนวณหนี้สินตามโครงการผลประโยชน์หลังออกจากงานของพนักงาน โดยใช้วิธีคิดลดแต่ละหน่วยที่ประมาณการไว้ (Projected Unit Credit Method) ทั้งนี้ ผู้เชี่ยวชาญอิสระ ได้ทำการประเมินภาระผูกพันดังกล่าวตามหลักคณิตศาสตร์ประกันภัย

ผลกำไรหรือขาดทุนจากการประมาณการตามหลักคณิตศาสตร์ประกันภัย (Actuarial gains and losses) สำหรับโครงการผลประโยชน์หลังออกจากงานของพนักงานจะรับรู้ทันทีในงบกำไรขาดทุนเบ็ดเสร็จ

หนี้สินของโครงการผลประโยชน์หลังออกจากงานของพนักงาน ประกอบด้วย มูลค่าปัจจุบันของภาระผูกพันตามโครงการผลประโยชน์ มูลค่ายุติธรรมของสินทรัพย์โครงการและผลกำไร (ขาดทุน) จากการประมาณการตามหลักคณิตศาสตร์ประกันภัย

2.15 เครื่องมือทางการเงิน

สินทรัพย์ทางการเงินที่แสดงในงบแสดงฐานะการเงินประกอบด้วยเงินสด เงินฝากธนาคาร ลูกหนี้การค้า และเงินลงทุน หนี้สินทางการเงินที่แสดงในงบแสดงฐานะการเงิน ประกอบด้วยเงินเบิกเกินบัญชีธนาคาร เจ้าหนี้การค้า และเงินกู้ยืม ซึ่งนโยบายการบัญชี เฉพาะสำหรับรายการแต่ละรายการได้เปิดเผยแยกไว้ในแต่ละหัวข้อที่เกี่ยวข้อง

2.16 กำไรต่อหุ้นขั้นพื้นฐาน

กำไรต่อหุ้นขั้นพื้นฐาน คำนวณโดยการหารกำไรสุทธิสำหรับปีด้วยหุ้นสามัญถัวเฉลี่ยถ่วงน้ำหนักของจำนวนหุ้นที่มีอยู่ในระหว่างปี

2.17 เงินปันผล

เงินปันผลจ่าย บันทึกในงบการเงินในรอบระยะเวลาบัญชีซึ่งที่ประชุมผู้ถือหุ้นหรือ คณะกรรมการของบริษัท ได้อนุมัติจ่ายเงินปันผล

2.18 รายงานทางการเงินจำแนกตามส่วนงาน

ผลการดำเนินงานของส่วนงานที่รายงานต่อคณะกรรมการบริหารของบริษัท (ผู้มีอำนาจ ตัดสินใจสูงสุดด้านการดำเนินงาน) จะแสดงถึงรายการที่เกิดขึ้นจากส่วนงานดำเนินงานนั้น โดยตรงรวมถึงรายการที่ได้รับการปันส่วนอย่างสมเหตุสมผล

2.19 การใช้ประมาณการทางการเงินบัญชี

ในการจัดทำงบการเงินเพื่อให้เป็นไปตามหลักการบัญชีที่รับรองทั่วไป ผู้บริหารต้องใช้การ ประมาณการและข้อสมมติฐานหลายประการ ซึ่งมีผลกระทบต่อจำนวนเงินที่เกี่ยวข้องรายได้ ค่าใช้จ่าย สินทรัพย์ หนี้สิน และการเปิดเผยข้อมูลเกี่ยวกับสินทรัพย์และหนี้สินที่อาจจะ เกิดขึ้น ซึ่งผลที่เกิดขึ้นจริงอาจแตกต่างจากจำนวนที่ได้ประมาณการไว้

2.20 ประมาณการหนี้สินและค่าใช้จ่าย และสินทรัพย์ที่อาจจะเกิดขึ้น

บริษัทและบริษัทย่อยจะบันทึกประมาณการหนี้สินและค่าใช้จ่ายไว้ในงบการเงิน เมื่อบริษัท และบริษัทย่อยมีภาระผูกพันตามกฎหมายหรือเป็นภาระผูกพันที่ค่อนข้างแน่นอนที่มีผล สืบเนื่องจากเหตุการณ์ในอดีต ซึ่งอาจทำให้บริษัทต้องชำระหรือชดใช้ตามภาระผูกพันนั้น และจำนวนที่ต้องชดใช้ดังกล่าวสามารถประมาณได้อย่างสมเหตุสมผล สินทรัพย์ที่อาจ เกิดขึ้นจะถูกรับรู้เป็นสินทรัพย์แยกต่างหาก เมื่อมีปัจจัยสนับสนุนว่าจะได้รับคืนแน่นอน

3. ประมาณการทางบัญชีที่สำคัญ ข้อสมมติฐาน การใช้ดุลยพินิจ และการจัดการความเสี่ยงในส่วนของคุณ

3.1 ประมาณการทางบัญชีที่สำคัญ ข้อสมมติฐาน และการใช้ดุลยพินิจ

3.1.1 การด้อยค่าของลูกหนี้การค้า

บริษัทและบริษัทย่อยบันทึกค่าเผื่อนี้ลงบัญชีสูญเพื่อให้สะท้อนถึงการด้อยค่าของลูกหนี้การค้าอันเกิดมาจากการที่ลูกค้าไม่มีความสามารถในการชำระหนี้ ค่าเผื่อนี้ลงบัญชีสูญนั้นเป็นการประเมินบนพื้นฐานเกี่ยวกับประสบการณ์ในอดีตของการติดตามทวงถามควบคู่กับการสอบทานอายุของลูกหนี้คงเหลือ ณ วันสิ้นปี

3.1.2 ค่าเผื่อลดมูลค่าสำหรับสินค้าเก่า และเสื่อมคุณภาพ

บริษัทและบริษัทย่อยประมาณการค่าเผื่อลดมูลค่าสำหรับสินค้าเก่า และเสื่อมคุณภาพเพื่อให้สะท้อนถึงการด้อยค่าลงของสินค้าคงเหลือ โดยการประมาณการนั้นจะพิจารณาจากการหมุนเวียนและการเสื่อมสภาพของสินค้าคงเหลือประเภทต่างๆ

3.1.3 อาคาร และอุปกรณ์

ฝ่ายบริหารเป็นผู้ประมาณการวิธีการคิดค่าเสื่อมราคาและค่าตัดจำหน่าย อายุการให้ประโยชน์และมูลค่าคงเหลือของอาคารและอุปกรณ์ของบริษัทและบริษัทย่อย ทุกสิ้นปีจะทบทวนและเปลี่ยนการคิดค่าเสื่อมราคาและค่าตัดจำหน่ายเมื่อวิธีการคิดค่าเสื่อมราคาและค่าตัดจำหน่าย อายุการให้ประโยชน์และมูลค่าคงเหลือมีความแตกต่างไปจากการประมาณการในปีก่อน หรือมีการตัดจำหน่ายสินทรัพย์ที่เสื่อมสภาพหรือไม่ได้ใช้งานอีกต่อไป

3.1.4 ค่าเผื่อการด้อยค่าของสินทรัพย์

บริษัทและบริษัทย่อยพิจารณาค่าเผื่อการด้อยค่าของสินทรัพย์ เมื่อพบว่ามูลค่ายุติธรรมของสินทรัพย์ดังกล่าวลดลงอย่างมีสาระสำคัญ หรือเป็นระยะเวลานาน ซึ่งความมีสาระสำคัญและระยะเวลายาวนานนั้นขึ้นอยู่กับดุลยพินิจของฝ่ายบริหาร

3.1.5 ผลประโยชน์พนักงานหลังออกจากงาน

ผลประโยชน์พนักงานหลังเกษียณอายุเพื่อจ่ายให้แก่พนักงานตามกฎหมายแรงงานของประเทศไทย คำนวณ โดยผู้เชี่ยวชาญทางคณิตศาสตร์ประกันภัยด้วยเทคนิคการประมาณการตามหลักคณิตศาสตร์ประกันภัย (Actuarial Technique) โดยประมาณการจากมูลค่าปัจจุบันของกระแสเงินสดที่คาดว่าจะต้องจ่ายในอนาคต คิดลดด้วยอัตราดอกเบี้ยของพันธบัตรรัฐบาลที่ครบกำหนดในเวลาใกล้เคียงกับกำหนดชำระของหนี้สินดังกล่าว กระแสเงินสดที่คาดว่าจะต้องจ่ายในอนาคตประมาณการจากเงินเดือนพนักงาน อัตราการลาออก อัตราการตาย อายุงาน และปัจจัยอื่น

3.2 การจัดการความเสี่ยงในส่วนกองทุน

วัตถุประสงค์ของบริษัทในการบริหารทุนของบริษัทนั้นเพื่อดำรงไว้ซึ่งความสามารถในการดำเนินงานอย่างต่อเนื่องของบริษัท เพื่อสร้างผลตอบแทนต่อผู้ถือหุ้นและเป็นประโยชน์ต่อผู้ที่มีส่วนได้เสียอื่น และเพื่อดำรงไว้ซึ่งโครงสร้างของทุนที่เหมาะสม เพื่อลดต้นทุนทางการเงินของทุนในการดำรงไว้หรือปรับโครงสร้างของทุน บริษัทอาจปรับนโยบายการจ่ายเงินปันผลหรือออกหุ้นใหม่หรือออกหุ้นกู้เพื่อปรับ โครงสร้างหนี้ หรือการขายทรัพย์สินเพื่อลดภาระหนี้

4. รายการบัญชีกับบุคคลและบริษัทที่เกี่ยวข้องกัน

บริษัทมีรายการบัญชีกับบุคคลและบริษัทที่เกี่ยวข้อง สินทรัพย์ หนี้สิน รายได้จากการขายสินค้า รายได้อื่น ต้นทุนขายและค่าใช้จ่ายในการขายและบริหารส่วนหนึ่งของบริษัทเป็นรายการที่เกิดขึ้นกับบริษัทที่เกี่ยวข้องกันดังกล่าว รายการระหว่างกันกับบริษัทที่เกี่ยวข้องกันที่มีสาระสำคัญที่รวมไว้ในงบการเงินใช้ราคาตามปกติธุรกิจ โดยถือตามราคาตลาดทั่วไป หรือเป็นไปตามสัญญาที่ตกลงกันไว้สำหรับรายการที่ไม่มีราคาตลาดสำหรับเปรียบเทียบ

ตารางสรุปงบการเงิน

บริษัท ศูนย์บริการหลักสยาม จำกัด (มหาชน) และบริษัทย่อย

งบแสดงฐานะการเงินรวม

ณ วันที่ 31 ธันวาคม 2557 และ 2556 และ 2555

รายการ	ปี 2557		ปี 2556		ปี 2555 (ปรับปรุงใหม่)	
	บาท	(%)	บาท	(%)	บาท	(%)
สินทรัพย์						
สินทรัพย์หมุนเวียน						
เงินสดและรายการเทียบเท่าเงินสด	133,450,231	3.22	207,278,007	4.56	208,638,255	4.29
ลูกหนี้การค้า						
- ลูกค้าทั่วไป - สุทธิ	1,065,736,324	25.73	1,200,078,063	26.39	1,434,489,449	29.52
- บริษัทที่เกี่ยวข้อง	22,510,685	0.54	36,264,744	0.80	52,348,482	1.08
ลูกหนี้อื่น - บริษัทที่เกี่ยวข้อง	4,211,158	0.10	274,723	0.01	4,125,750	0.08
เงินให้กู้ยืมระยะสั้นแก่บริษัทย่อย	-	-	-	-	-	-
รายได้ค้างรับที่ยังไม่ได้เรียกชำระ	123,118,488	2.97	187,594,485	4.13	197,996,080	4.07
สินค้าคงเหลือ-สุทธิ	1,354,872,652	32.70	1,503,854,607	33.07	1,592,942,668	32.78
เงินทดรองจ่ายเพื่อซื้อสินค้าสำหรับลูกค้า	11,453,397	0.28	8,878,807	0.20	6,087,382	0.13
ลูกหนี้เงินประกันผลงาน	20,943,888	0.51	37,585,490	0.83	29,857,318	0.61
สินทรัพย์หมุนเวียนอื่น	<u>21,324,840</u>	<u>0.51</u>	<u>22,504,113</u>	<u>0.49</u>	<u>20,059,548</u>	<u>0.41</u>
รวมสินทรัพย์หมุนเวียน	<u>2,757,621,663</u>	<u>66.57</u>	<u>3,204,313,039</u>	<u>70.47</u>	<u>3,546,544,932</u>	<u>72.98</u>
สินทรัพย์ไม่หมุนเวียน						
เงินลงทุนระยะยาว						
- เงินลงทุนในบริษัทย่อยและบริษัทที่เกี่ยวข้อง	2,355,000	0.06	2,355,000	0.05	2,355,000	0.05
- เงินลงทุนระยะยาวอื่น	273,237	0.01	273,237	0.01	265,842	0.01
อสังหาริมทรัพย์เพื่อการลงทุน	31,355,328	0.76	24,227,328	0.53	24,227,328	0.50
ที่ดิน อาคาร และอุปกรณ์-สุทธิ	1,301,859,744	31.43	1,297,445,507	28.53	1,263,129,281	25.99
ภาษีเงินได้หัก ณ ที่จ่ายรอเรียกคืน	33,120,162	0.80	48,435	-	19,543	-
สินทรัพย์ภาษีเงินได้รอตัดบัญชี-สุทธิ	6,552,101	0.16	8,510,061	0.19	13,193,839	0.27
สินทรัพย์ไม่หมุนเวียนอื่น	<u>9,579,701</u>	<u>0.23</u>	<u>9,779,385</u>	<u>0.22</u>	<u>9,900,441</u>	<u>0.20</u>
รวมสินทรัพย์ไม่หมุนเวียน	<u>1,385,095,273</u>	<u>33.43</u>	<u>1,342,638,953</u>	<u>29.53</u>	<u>1,313,091,274</u>	<u>27.02</u>
รวมสินทรัพย์	<u>4,142,716,936</u>	<u>100.00</u>	<u>4,546,951,992</u>	<u>100.00</u>	<u>4,859,636,206</u>	<u>100.00</u>

บริษัท ศูนย์บริการหลักสยาม จำกัด (มหาชน) และบริษัทย่อย

งบแสดงฐานะการเงินรวม (ต่อ)

ณ วันที่ 31 ธันวาคม 2557 และ 2556 และ 2555

รายการ	ปี 2557		ปี 2556		ปี 2555 (ปรับปรุงใหม่)	
	บาท	(%)	บาท	(%)	บาท	(%)
หนี้สินและส่วนของผู้ถือหุ้น						
หนี้สินหมุนเวียน						
เงินเบิกเกินบัญชีและเงินกู้ยืมระยะสั้น						
จากสถาบันการเงิน	1,075,607,820	25.96	1,527,531,374	33.59	2,032,275,967	41.82
เจ้าหนี้การค้าและตัวเงินจ่าย						
- ผู้ค้าทั่วไป	138,606,619	3.35	156,492,329	3.44	168,563,111	3.47
- บริษัทที่เกี่ยวข้อง	172,544,435	4.17	188,487,950	4.15	230,754,243	4.75
เงินรับล่วงหน้าจากลูกค้า	54,823,323	1.32	21,074,196	0.46	36,679,771	0.75
ดอกเบี้ยค้างจ่าย	3,657,920	0.09	4,325,929	0.10	11,911,886	0.25
โบนัสค้างจ่าย	84,605,374	2.04	92,990,480	2.05	84,811,932	1.75
ภาษีเงินได้นิติบุคคลค้างจ่าย	-	-	25,864,114	0.57	25,584,485	0.53
หนี้สินหมุนเวียนอื่น	<u>28,836,590</u>	<u>0.07</u>	<u>35,244,324</u>	<u>0.78</u>	<u>37,847,311</u>	<u>0.78</u>
รวมหนี้สินหมุนเวียน	<u>1,558,682,081</u>	<u>37.62</u>	<u>2,052,010,696</u>	<u>45.13</u>	<u>2,628,428,706</u>	<u>54.09</u>
หนี้สินไม่หมุนเวียน						
ประมาณการหนี้สินตามภาระผูกพันสำหรับ						
ผลประโยชน์พนักงาน	54,762,014	1.32	43,902,590	0.97	38,899,071	0.80
หนี้สินไม่หมุนเวียนอื่น	<u>75,000</u>	<u>-</u>	<u>75,000</u>	<u>-</u>	<u>75,000</u>	<u>-</u>
รวมหนี้สินไม่หมุนเวียน	<u>54,837,014</u>	<u>1.32</u>	<u>43,977,590</u>	<u>0.97</u>	<u>38,974,071</u>	<u>0.80</u>
รวมหนี้สิน	<u>1,613,519,095</u>	<u>38.95</u>	<u>2,095,988,286</u>	<u>46.10</u>	<u>2,667,402,777</u>	<u>54.89</u>
ส่วนของผู้ถือหุ้น						
ทุนเรือนหุ้น-หุ้นสามัญ มูลค่าหุ้นละ 10 บาท						
- ทุนจดทะเบียน 63,999,988 หุ้น	<u>639,999,880</u>	<u>15.45</u>	<u>639,999,880</u>	<u>14.08</u>	<u>639,999,880</u>	<u>13.17</u>
- หุ้นที่ออกและรับชำระเต็มมูลค่าแล้ว 63,999,788 หุ้น	639,997,880	15.45	639,997,880	14.08	639,997,880	13.17
กำไรสะสม						
- จัดสรรทุนเพื่อสำรองตามกฎหมาย	63,999,988	1.54	63,999,988	1.41	63,999,988	1.32
- ยังไม่ได้จัดสรร	1,833,450,416	44.26	1,756,504,337	38.63	1,493,316,205	30.73
องค์ประกอบอื่นของส่วนผู้ถือหุ้น	<u>(13,605,609)</u>	<u>(0.33)</u>	<u>(15,405,177)</u>	<u>(0.34)</u>	<u>(10,044,770)</u>	<u>(0.21)</u>
รวมส่วนของผู้ถือหุ้นของบริษัท	2,523,842,675	60.92	2,445,097,028	53.77	2,187,269,303	45.01
ส่วนได้เสียที่ไม่อยู่ในอำนาจควบคุมในบริษัทย่อย	<u>5,355,166</u>	<u>0.13</u>	<u>5,866,678</u>	<u>0.13</u>	<u>4,964,126</u>	<u>0.10</u>
รวมส่วนของผู้ถือหุ้น	<u>2,529,197,841</u>	<u>61.05</u>	<u>2,450,963,706</u>	<u>53.90</u>	<u>2,192,233,429</u>	<u>45.11</u>
รวมหนี้สินและส่วนของผู้ถือหุ้น	<u>4,142,716,936</u>	<u>100.00</u>	<u>4,546,951,992</u>	<u>100.00</u>	<u>4,859,636,206</u>	<u>100.00</u>

บริษัท ศูนย์บริการหลักสยาม จำกัด (มหาชน) และบริษัทย่อย
งบกำไรขาดทุนเบ็ดเสร็จ
สำหรับปีสิ้นสุดวันที่ 31 ธันวาคม 2557 และ 2556 และ 2555

รายการ	ปี 2557		ปี 2556		ปี 2555 (ปรับปรุงใหม่)	
	บาท	(%)	บาท	(%)	บาท	(%)
รายได้จากการขายและการให้บริการ						
ขายและรายได้จากงานติดตั้ง - สุทธิ	5,102,187,344	92.46	5,897,922,092	93.10	6,223,475,578	93.88
รายได้ค่าบริการ	350,246,719	6.35	363,202,476	5.73	332,423,521	5.01
รายได้จากการขนส่ง	58,392,353	1.06	66,228,309	1.05	65,474,981	0.99
รายได้ค่าเช่า	<u>7,152,117</u>	<u>0.13</u>	<u>7,895,373</u>	<u>0.12</u>	<u>8,111,302</u>	<u>0.12</u>
รวมรายได้จากการขายและการให้บริการ	<u>5,517,978,533</u>	<u>100.00</u>	<u>6,335,248,250</u>	<u>100.00</u>	<u>6,629,485,382</u>	<u>100.00</u>
ต้นทุนขายและการให้บริการ						
ต้นทุนขายและบริการ	<u>(4,775,102,779)</u>	<u>(86.54)</u>	<u>(5,292,304,723)</u>	<u>(83.54)</u>	<u>(5,605,375,396)</u>	<u>(84.55)</u>
กำไรขั้นต้น	742,875,754	13.46	1,042,943,527	16.46	1,024,109,986	15.45
กำไรจากอัตราแลกเปลี่ยน	6,215,141	0.11	14,099,150	0.22	6,383,123	0.10
รายได้อื่น	<u>27,308,491</u>	<u>0.49</u>	<u>19,739,377</u>	<u>0.31</u>	<u>29,901,552</u>	<u>0.45</u>
กำไรก่อนค่าใช้จ่าย	776,399,386	14.07	1,076,782,054	17.00	1,060,394,661	16.00
ค่าใช้จ่ายในการขาย	(241,584,225)	(4.38)	(255,198,045)	(4.03)	(253,204,598)	(3.82)
ค่าใช้จ่ายในการบริหาร	<u>(129,917,778)</u>	<u>(2.35)</u>	<u>(137,370,887)</u>	<u>(2.17)</u>	<u>(122,668,077)</u>	<u>(1.85)</u>
รวมค่าใช้จ่าย	<u>(371,502,003)</u>	<u>(6.73)</u>	<u>(392,568,932)</u>	<u>(6.20)</u>	<u>(375,872,675)</u>	<u>(5.67)</u>
กำไรก่อนต้นทุนทางการเงินและภาษีเงินได้	404,897,383	7.34	684,213,122	10.80	684,521,986	10.33
ต้นทุนทางการเงิน	<u>(40,514,168)</u>	<u>(0.73)</u>	<u>(64,633,758)</u>	<u>(1.02)</u>	<u>(79,035,245)</u>	<u>(1.19)</u>
กำไรก่อนภาษีเงินได้	364,383,215	6.60	619,579,364	9.78	605,486,741	9.13
ค่าใช้จ่ายภาษีเงินได้	<u>(39,586,428)</u>	<u>(0.72)</u>	<u>(125,091,063)</u>	<u>(1.97)</u>	<u>(140,942,083)</u>	<u>(2.13)</u>
กำไรสำหรับปี	<u>324,796,787</u>	<u>5.89</u>	<u>494,488,301</u>	<u>7.81</u>	<u>464,544,658</u>	<u>7.01</u>

บริษัท ศูนย์บริการหลักสยาม จำกัด (มหาชน) และบริษัทย่อย
งบกำไรขาดทุนเบ็ดเสร็จ(ต่อ)
สำหรับปีสิ้นสุดวันที่ 31 ธันวาคม 2557 และ 2556 และ 2555

รายการ	ปี 2557		ปี 2556		ปี 2555 (ปรับปรุงใหม่)	
	บาท	(%)	บาท	(%)	บาท	(%)
กำไรขาดทุนเบ็ดเสร็จอื่น:						
ผลต่างจากการแปลงค่างบการเงินของบริษัทย่อย ที่เป็นเงินตราต่างประเทศ	1,799,568	0.03	(5,360,407)	(0.08)	2,437,893	0.04
ขาดทุนจากการประมาณการตามหลักคณิตศาสตร์ ประกันภัย – สุทธิจากภาษี	(5,163,026)	(0.09)				
รวมกำไรเบ็ดเสร็จสำหรับปี	321,433,329	5.83	489,127,894	7.72	466,982,551	7.04
การแบ่งปันกำไร						
ส่วนที่เป็นของผู้ถือหุ้นของบริษัท	325,308,299	5.90	493,585,749	7.79	464,209,044	7.00
ส่วนได้เสียที่ไม่อยู่ในอำนาจควบคุมของบริษัทย่อย	(511,512)	(0.01)	902,552	0.01	335,614	0.01
รวม	324,796,787	5.89	494,488,301	7.81	464,544,658	7.01
การแบ่งปันกำไรเบ็ดเสร็จ						
ส่วนที่เป็นของผู้ถือหุ้นของบริษัท	321,944,841	5.83	488,225,342	7.71	466,646,937	7.04
ส่วนได้เสียที่ไม่อยู่ในอำนาจควบคุมของบริษัทย่อย	(511,512)	(0.01)	902,552	0.01	335,614	0.01
รวม	321,433,329	5.82	489,127,894	7.72	466,982,551	7.04
กำไรต่อหุ้นขั้นพื้นฐาน						
กำไรส่วนที่เป็นของผู้ถือหุ้นของบริษัท (บาทต่อหุ้น)	5.08		7.71		7.25	
จำนวนหุ้นสามัญเฉลี่ยถ่วงน้ำหนัก (หุ้น)	63,999,788		63,999,788		63,999,788	

บริษัท ศูนย์บริการหลักสยาม จำกัด (มหาชน) และบริษัทย่อย
 งบแสดงการเปลี่ยนแปลงส่วนของผู้ถือหุ้น
 สำหรับปีสิ้นสุดวันที่ 31 ธันวาคม 2557 และ 2556

หน่วย : บาท

ส่วนของผู้ถือหุ้นของบริษัท

	ทุนเรือนหุ้น ที่รับ ชำระแล้ว	กำไรสะสม		องค์ประกอบอื่น ของส่วนผู้ถือหุ้น กำไรขาดทุน (เบ็ดเสร็จอื่น)	รวมส่วนของ ผู้ถือหุ้น ของบริษัท	ส่วนได้เสีย ที่ไม่อยู่ใน อำนาจ ควบคุม	รวมส่วนของ ผู้ถือหุ้น
		จัดสรรเพื่อ สำรอง ตามกฎหมาย	ยังไม่ได้ จัดสรร (ปรับปรุงใหม่)				
งบการเงินรวม							
ยอดคงเหลือ ณ วันที่ 1 มกราคม 2556	639,997,880	63,999,988	1,493,316,205	(10,044,770)	2,187,269,303	4,964,126	2,192,233,429
เงินปันผลจ่าย	-	-	(230,397,617)	-	(230,397,617)	-	(230,397,617)
กำไรเบ็ดเสร็จสำหรับปี	-	-	493,585,749	(5,360,407)	488,225,342	902,552	489,127,894
ยอดคงเหลือ ณ วันที่ 31 ธันวาคม 2556	<u>639,997,880</u>	<u>63,999,988</u>	<u>1,756,504,337</u>	<u>(15,405,177)</u>	<u>2,445,097,028</u>	<u>5,866,678</u>	<u>2,450,963,706</u>
ยอดคงเหลือ ณ วันที่ 1 มกราคม 2557	639,997,880	63,999,988	1,756,504,337	(15,405,177)	2,445,097,028	5,866,678	2,450,963,706
เงินปันผลจ่าย	-	-	(243,199,194)	-	(243,199,194)	-	(243,199,194)
กำไรเบ็ดเสร็จสำหรับปี	-	-	320,145,273	1,799,568	321,944,841	(511,512)	321,433,329
ยอดคงเหลือ ณ วันที่ 31 ธันวาคม 2557	<u>639,997,880</u>	<u>63,999,988</u>	<u>1,833,450,416</u>	<u>(13,605,609)</u>	<u>2,523,842,675</u>	<u>5,355,166</u>	<u>2,529,197,841</u>

บริษัท ศูนย์บริการหลักสยาม จำกัด (มหาชน) และบริษัทย่อย

งบกระแสเงินสดรวม

สำหรับปีสิ้นสุดวันที่ 31 ธันวาคม 2557 และ 2556 และ 2555

รายการ	ปี 2557	ปี 2556	ปี 2555
	บาท	บาท	บาท
กระแสเงินสดจากกิจกรรมดำเนินงาน			
กำไรก่อนภาษีเงินได้	364,383,215	619,579,364	605,486,741
รายการปรับปรุงเพื่อกระทบกำไรก่อนภาษีเงินได้เป็น			
เงินสดสุทธิได้มาจาก (ใช้ไปใน) กิจกรรมดำเนินงาน			
ค่าเสื่อมราคา	88,217,163	82,782,790	100,586,847
ขาดทุน (กำไร) จากอัตราแลกเปลี่ยนที่ยังไม่เกิดขึ้นจริง-สุทธิ	(242,402)	231,627	(342,648)
ขาดทุน (กำไร) จากการจำหน่ายสินทรัพย์	190,410	(1,266,580)	(1,397,018)
หนี้สูญ	3,182,931	1,100,887	-
โอนกลับค่าเผื่อนี้สงสัยจะสูญ	(1,423,490)	(2,266,432)	(962,673)
ค่าเผื่อ (โอนกลับค่าเผื่อ) ขาดทุนจากมูลค่าสินค้าลดลง	3,481,878	(1,115,901)	(3,341,451)
ค่าเผื่อ (โอนกลับค่าเผื่อ) ขาดทุนจากการด้อยค่าเงินลงทุน			
ในบริษัทที่เกี่ยวข้อง	-	-	(1,413,000)
ค่าใช้จ่ายผลประโยชน์พนักงาน	2,557,343	3,763,549	3,474,253
ต้นทุนทางการเงิน	<u>40,514,168</u>	<u>64,633,758</u>	<u>79,035,245</u>
เงินสดรับจากการดำเนินงานก่อนการเปลี่ยนแปลงในสินทรัพย์			
และหนี้สินดำเนินงาน	500,861,216	767,443,062	781,126,296
สินทรัพย์ดำเนินงานลดลง (เพิ่มขึ้น)			
ลูกหนี้การค้า-ลูกค้าทั่วไป	125,454,298	235,569,536	(549,660,064)
-บริษัทที่เกี่ยวข้อง	13,754,059	16,083,738	(2,931,354)
ลูกหนี้อื่น-บริษัทที่เกี่ยวข้อง	(3,928,723)	3,925,242	7,525,143
รายได้ค้างรับที่ยังไม่ได้เรียกชำระ	64,475,997	10,401,595	(68,526,631)
สินค้าคงเหลือ	145,500,007	90,203,962	218,434,719
เงินทดรองจ่ายเพื่อซื้อสินค้าสำหรับลูกค้า	(2,574,590)	(2,791,425)	3,808,913
ลูกหนี้เงินประกันผลงาน	16,641,602	(7,728,172)	(14,490,970)
สินทรัพย์หมุนเวียนอื่น	1,179,273	(2,755,214)	11,005,445
ภาษีเงินได้หัก ณ ที่จ่ายรับคืน	-	-	33,571,366
สินทรัพย์ไม่หมุนเวียนอื่น	(15,536)	(88,054)	(652,652)

บริษัท ศูนย์บริการหลักสยาม จำกัด (มหาชน) และบริษัทย่อย
งบกระแสเงินสดรวม (ต่อ)
สำหรับปีสิ้นสุดวันที่ 31 ธันวาคม 2557 และ 2556 และ 2555

รายการ	ปี 2557	ปี 2556	ปี 2555
	บาท	บาท	บาท
หนี้สินดำเนินงานเพิ่มขึ้น (ลดลง) :			
เจ้าหนี้การค้า - ผู้ค้าทั่วไป	(17,863,977)	(12,107,853)	59,145,772
-บริษัทที่เกี่ยวข้อง	(15,704,156)	(42,487,126)	20,547,363
เงินรับล่วงหน้าจากลูกค้า	33,749,127	(15,605,575)	(23,660,279)
โบนัสค้างจ่าย	(8,385,106)	8,178,548	27,627,124
หนี้สินหมุนเวียนอื่น	(6,407,734)	(2,602,987)	17,309,981
จ่ายผลประโยชน์พนักงานที่ออกจากงาน	-	(397,680)	(148,699)
เงินสดได้มาจากการดำเนินงาน	846,735,827	1,045,241,597	520,031,473
จ่ายดอกเบี้ย	(39,703,226)	(70,737,948)	(75,141,450)
จ่ายภาษีเงินได้	(95,273,553)	(119,790,170)	(142,991,333)
เงินสดสุทธิใช้ไปในกิจกรรมดำเนินงาน	711,759,048	854,713,479	301,898,690
กระแสเงินสดจากกิจกรรมลงทุน			
เงินสดรับจากการจำหน่ายสินทรัพย์	3,369,051	1,555,415	2,736,705
ซื้อสินทรัพย์	(95,632,695)	(117,126,525)	(155,446,881)
เงินสดสุทธิใช้ไปในกิจกรรมลงทุน	(92,263,644)	(115,571,110)	(152,710,176)
กระแสเงินสดจากกิจกรรมจัดหาเงิน			
เงินเบิกเกินบัญชีและเงินกู้ยืมระยะสั้น			
จากสถาบันการเงินเพิ่มขึ้น (ลดลง)	(451,923,554)	(504,744,593)	88,085,943
จ่ายเงินสดปันผล	(243,199,194)	(230,397,617)	(166,399,449)
เงินสดสุทธิใช้ไปในกิจกรรมจัดหาเงิน	(695,122,748)	(735,142,210)	(78,313,506)
ผลต่างจากการแปลงค่างบการเงินของบริษัทย่อยที่เป็นเงินตราต่างประเทศ	1,799,568	(5,360,407)	2,437,893
เงินสดและรายการเทียบเท่าเงินสดเพิ่มขึ้น (ลดลง) – สุทธิ	(73,827,776)	(1,360,248)	73,312,901
เงินสดและรายการเทียบเท่าเงินสด ณ วันต้นปี	207,278,007	208,638,255	135,325,354
เงินสดและรายการเทียบเท่าเงินสด ณ วันสิ้นปี	133,450,231	207,278,007	208,638,255

บริษัท ศูนย์บริการหลักสยาม จำกัด (มหาชน) และบริษัทย่อย (เฉพาะของบริษัท)

งบแสดงฐานะการเงิน

ณ วันที่ 31 ธันวาคม 2557 และ 2556 และ 2555

รายการ	ปี 2557		ปี 2556		ปี 2555 (ปรับปรุงใหม่)	
	บาท	(%)	บาท	(%)	บาท	(%)
สินทรัพย์						
สินทรัพย์หมุนเวียน						
เงินสดและรายการเทียบเท่าเงินสด	118,629,309	2.88	175,862,974	3.90	184,637,649	3.82
ลูกหนี้การค้า						
- ลูกหนี้ทั่วไป – สุทธิ	1,038,467,678	25.19	1,164,970,244	25.84	1,404,981,086	29.03
- บริษัทที่เกี่ยวข้อง	51,958,253	1.26	87,672,304	1.94	80,434,387	1.66
ลูกหนี้อื่น - บริษัทที่เกี่ยวข้อง	4,964,277	0.12	1,039,807	0.02	5,376,957	0.11
เงินให้กู้ยืมระยะสั้นแก่บริษัทย่อย	17,150,756	0.42	10,238,447	0.23	26,217,702	0.54
รายได้ค้างรับที่ยังไม่ได้เรียกชำระ	123,118,488	2.99	187,594,485	4.16	197,996,080	4.09
สินค้าคงเหลือ – สุทธิ	1,325,898,622	32.16	1,465,814,430	32.51	1,566,206,629	32.36
เงินสำรองเพื่อซื้อสินค้าสำหรับลูกค้า	11,453,397	0.28	8,878,807	0.20	6,087,382	0.13
ลูกหนี้เงินประกันผลงาน	20,943,888	0.51	37,585,490	0.83	29,857,318	0.62
สินทรัพย์หมุนเวียนอื่น	<u>19,450,383</u>	<u>0.47</u>	<u>18,578,559</u>	<u>0.41</u>	<u>19,045,926</u>	<u>0.39</u>
รวมสินทรัพย์หมุนเวียน	<u>2,732,035,051</u>	<u>66.26</u>	<u>3,158,235,547</u>	<u>70.05</u>	<u>3,520,841,116</u>	<u>72.75</u>
สินทรัพย์ไม่หมุนเวียน						
เงินลงทุนระยะยาว						
- เงินลงทุนในบริษัทย่อยและบริษัทที่เกี่ยวข้อง-สุทธิ	26,383,641	0.64	26,383,641	0.59	26,383,641	0.55
- เงินลงทุนระยะยาวอื่น	273,237	0.01	273,237	0.01	265,842	0.01
อสังหาริมทรัพย์เพื่อการลงทุน	31,355,328	0.76	24,227,328	0.54	24,227,328	0.50
ที่ดิน อาคาร และอุปกรณ์ – สุทธิ	1,286,469,865	31.20	1,283,846,094	28.48	1,248,351,122	25.79
ภาษีเงินได้หัก ณ ที่จ่ายรอเรียกคืน	33,120,162	0.80	48,435	-	19,543	-
สินทรัพย์ภาษีเงินได้รอตัดบัญชี-สุทธิ	6,552,101	0.16	8,510,061	0.19	12,827,893	0.27
สินทรัพย์ไม่หมุนเวียนอื่น	<u>6,877,249</u>	<u>0.17</u>	<u>6,849,455</u>	<u>0.15</u>	<u>6,751,113</u>	<u>0.14</u>
รวมสินทรัพย์ไม่หมุนเวียน	<u>1,391,031,583</u>	<u>33.74</u>	<u>1,350,138,251</u>	<u>29.95</u>	<u>1,318,826,482</u>	<u>27.25</u>
รวมสินทรัพย์	<u>4,123,066,634</u>	<u>100.00</u>	<u>4,508,373,798</u>	<u>100.00</u>	<u>4,839,667,598</u>	<u>100.00</u>

บริษัท ศูนย์บริการหลักทรัพย์ จำกัด (มหาชน) และบริษัทย่อย(เฉพาะของบริษัท)

งบแสดงฐานะการเงิน (ต่อ)

ณ วันที่ 31 ธันวาคม 2557 และ 2556 และ 2555

รายการ	ปี 2557		ปี 2556		ปี 2555 (ปรับปรุงใหม่)	
	บาท	(%)	บาท	(%)	บาท	(%)
หนี้สินและส่วนของผู้ถือหุ้น						
หนี้สินหมุนเวียน						
เงินเบิกเกินบัญชีและเงินกู้ยืมระยะสั้น						
จากสถาบันการเงิน	1,075,607,820	26.09	1,527,531,374	33.88	2,032,275,967	41.99
เจ้าหนี้การค้าและตัวเงินจ่าย						
- ผู้ค้าทั่วไป	137,164,577	3.33	151,005,299	3.35	166,000,086	3.43
- บริษัทที่เกี่ยวข้อง	172,400,435	4.18	176,235,487	3.91	230,754,243	4.77
เงินรับล่วงหน้าจากลูกค้า	54,109,323	1.31	21,074,196	0.47	35,631,264	0.74
ดอกเบี้ยค้างจ่าย	3,657,920	0.09	4,325,929	0.10	11,911,886	0.25
โบนัสค้างจ่าย	84,605,374	2.05	92,990,480	2.06	84,811,932	1.75
ภาษีเงิน ได้นิติบุคคลค้างจ่าย	-	-	25,673,830	0.57	25,584,485	0.53
หนี้สินหมุนเวียนอื่น	<u>26,180,219</u>	<u>0.63</u>	<u>32,505,403</u>	<u>0.72</u>	<u>35,235,606</u>	<u>0.73</u>
รวมหนี้สินหมุนเวียน	1,553,725,668	37.68	2,031,341,998	45.06	2,622,205,469	54.18
หนี้สินไม่หมุนเวียน						
ประมาณการหนี้สินตามภาระผูกพันสำหรับ						
ผลประโยชน์พนักงาน						
หนี้สินไม่หมุนเวียนอื่น	=	=	=	=	=	=
รวมหนี้สินไม่หมุนเวียน	54,762,014	1.33	43,902,590	0.97	38,899,071	0.80
รวมหนี้สิน	1,608,487,682	39.01	2,075,244,588	46.03	2,661,104,540	54.99
ส่วนของผู้ถือหุ้น						
ทุนเรือนหุ้น-หุ้นสามัญ มูลค่าหุ้นละ 10 บาท						
- ทุนจดทะเบียน 63,999,988 หุ้น	<u>639,999,880</u>	<u>15.52</u>	<u>639,999,880</u>	<u>14.20</u>	<u>639,999,880</u>	<u>13.22</u>
- หุ้นที่ออกและรับชำระเต็มมูลค่าแล้ว 63,999,788 หุ้น	639,997,880	15.52	639,997,880	14.20	639,997,880	13.22
กำไรสะสม						
- จัดสรรทุนเพื่อสำรองตามกฎหมาย	63,999,988	1.55	63,999,988	1.42	63,999,988	1.32
- ยังไม่ได้จัดสรร	1,810,581,084	43.91	1,729,131,342	38.35	1,474,565,190	30.47
องค์ประกอบอื่นของส่วนผู้ถือหุ้น	=	=	=	=	=	=
รวมส่วนของผู้ถือหุ้นของบริษัท	2,514,578,952	60.99	2,433,129,210	53.97	2,178,563,058	45.01
รวมหนี้สินและส่วนของผู้ถือหุ้น	4,123,066,634	100.00	4,508,373,798	100.00	4,839,667,598	100.00

บริษัท ศูนย์บริการหลักสยาม จำกัด (มหาชน) และบริษัทย่อย (เฉพาะของบริษัท)

งบกำไรขาดทุนเบ็ดเสร็จ

สำหรับปีสิ้นสุดวันที่ 31 ธันวาคม 2557 และ 2556 และ 2555

รายการ	ปี 2557		ปี 2556		ปี 2555 (ปรับปรุงใหม่)	
	บาท	(%)	บาท	(%)	บาท	(%)
รายได้จากการขายและให้บริการ						
ขายและรายได้จากงานติดตั้ง – สุทธิ	5,007,425,366	92.33	5,786,537,199	92.97	6,147,720,847	93.80
รายได้ค่าบริการ	350,246,719	6.46	363,202,477	5.84	332,423,521	5.07
รายได้จากการขนส่ง	58,392,353	1.08	66,228,309	1.06	65,474,981	1.00
รายได้ค่าเช่า	7,152,117	0.13	7,895,373	0.13	8,111,302	0.12
รวมรายได้จากการขายและการให้บริการ	5,423,216,555	100.00	6,223,863,358	100.00	6,553,730,651	100.00
ต้นทุนขายและให้บริการ						
ต้นทุนขายและบริการ	(4,692,636,538)	(86.53)	(5,215,801,306)	(83.80)	(5,548,815,690)	(84.67)
กำไรขั้นต้น	730,580,017	13.47	1,008,062,052	16.20	1,004,914,961	15.33
กำไรจากอัตราแลกเปลี่ยน	6,569,621	0.12	15,239,983	0.24	6,793,959	0.10
รายได้อื่น	27,740,704	0.51	20,145,994	0.32	29,551,931	0.45
กำไรก่อนค่าใช้จ่าย	764,890,342	14.10	1,043,448,029	16.77	1,041,260,851	15.89
ค่าใช้จ่ายในการขาย	(241,584,225)	(4.45)	(255,198,045)	(4.10)	(253,204,598)	(3.86)
ค่าใช้จ่ายในการบริหาร	(113,645,991)	(2.10)	(114,496,147)	(1.84)	(108,068,289)	(1.65)
รวมค่าใช้จ่าย	(355,230,216)	(6.55)	(369,694,192)	(5.94)	(361,272,887)	(5.51)
กำไรก่อนต้นทุนทางการเงินและภาษีเงินได้	409,660,126	7.55	673,753,837	10.83	679,987,964	10.38
ต้นทุนทางการเงิน	(40,261,736)	(0.74)	(64,621,614)	(1.04)	(78,905,578)	(1.20)
กำไรก่อนภาษีเงินได้	369,398,390	6.81	609,132,223	9.79	601,082,386	9.17
ค่าใช้จ่ายภาษีเงินได้	(39,586,428)	(0.73)	(124,168,454)	(2.00)	(140,660,632)	(2.15)
กำไรสำหรับปี	329,811,962	6.08	484,963,769	7.79	460,421,754	7.03
กำไรขาดทุนเบ็ดเสร็จอื่น :						
ขาดทุนจากการประมาณการตามหลักคณิตศาสตร์						
ประกันภัย-สุทธิจากภาษี	(5,163,026)	(0.10)	-	=	-	=
รวมกำไรเบ็ดเสร็จสำหรับปี	324,648,936	5.99	484,963,769	=	460,421,754	=

บริษัท ศูนย์บริการหลักสยาม จำกัด (มหาชน) และบริษัทย่อย (เฉพาะของบริษัท)

งบกำไรขาดทุนเบ็ดเสร็จ (ต่อ)

สำหรับปีสิ้นสุดวันที่ 31 ธันวาคม 2557 และ 2556 และ 2555

รายการ	ปี 2557		ปี 2556		ปี 2555 (ปรับปรุงใหม่)	
	บาท	(%)	บาท	(%)	บาท	(%)
การแบ่งปันกำไร						
ส่วนที่เป็นของผู้ถือหุ้นของบริษัท	329,811,962	6.08	484,963,769	7.79	460,421,754	7.03
ส่วนได้เสียที่ไม่อยู่ในอำนาจควบคุมในบริษัทย่อย	-	-	-	-	-	-
รวม	<u>329,811,962</u>	<u>6.08</u>	<u>484,963,769</u>	<u>7.79</u>	<u>460,421,754</u>	<u>7.03</u>
การแบ่งปันกำไรเบ็ดเสร็จ						
ส่วนที่เป็นของผู้ถือหุ้นของบริษัท	324,648,936	5.99	484,963,769	7.79	460,421,754	7.03
ส่วนได้เสียที่ไม่อยู่ในอำนาจควบคุมในบริษัทย่อย	-	-	-	-	-	-
รวม	<u>324,648,936</u>	<u>5.99</u>	<u>484,963,769</u>	<u>7.79</u>	<u>460,421,754</u>	<u>7.03</u>
กำไรต่อหุ้นขั้นพื้นฐาน						
กำไร (บาทต่อหุ้น)	<u>5.15</u>		<u>7.58</u>		<u>7.19</u>	
จำนวนหุ้นสามัญเฉลี่ยถ่วงน้ำหนัก (หุ้น)	<u>63,999,788</u>		<u>63,999,788</u>		<u>63,999,788</u>	

บริษัท ศูนย์บริการหลักสยาม จำกัด (มหาชน) และบริษัทย่อย
 งบแสดงการเปลี่ยนแปลงในส่วนของผู้ถือหุ้น
 สำหรับปีสิ้นสุดวันที่ 31 ธันวาคม 2557 และ 2556

หน่วย : บาท

	ทุนเรือนหุ้น ที่รับชำระแล้ว	กำไรสะสม		รวมส่วนของ ผู้ถือหุ้น
		จัดสรรเพื่อ สำรองตาม กฎหมาย	ยังไม่ได้ จัดสรร (ปรับปรุงใหม่)	
งบการเงินเฉพาะของบริษัท				
ยอดคงเหลือ				
ณ วันที่ 1 มกราคม 2556	639,997,880	63,999,988	1,474,565,190	2,178,563,058
เงินปันผลจ่าย	-	-	(230,397,617)	(230,397,617)
กำไรเบ็ดเสร็จสำหรับปี	-	-	484,963,769	484,963,769
ยอดคงเหลือ				
ณ วันที่ 31 ธันวาคม 2556	639,997,880	63,999,988	1,729,131,342	2,433,129,210
ยอดคงเหลือ				
ณ วันที่ 1 มกราคม 2557	639,997,880	63,999,988	1,729,131,342	2,433,129,210
เงินปันผลจ่าย	-	-	(243,199,194)	(243,199,194)
กำไรเบ็ดเสร็จสำหรับปี	-	-	324,648,936	324,648,936
ยอดคงเหลือ				
ณ วันที่ 31 ธันวาคม 2557	639,997,880	63,999,988	1,810,581,084	2,514,578,952

บริษัท ศูนย์บริการหลักสยาม จำกัด (มหาชน) และบริษัทย่อย (เฉพาะของบริษัท)

งบกระแสเงินสด

สำหรับปีสิ้นสุดวันที่ 31 ธันวาคม 2557 และ 2556 และ 2555

รายการ	ปี 2557	ปี 2556	ปี 2555
	บาท	บาท	บาท
กระแสเงินสดจากกิจกรรมดำเนินงาน			
กำไรก่อนภาษีเงินได้	369,398,390	609,132,223	601,082,386
รายการปรับปรุงเพื่อกระทบกำไรก่อนภาษีเงินได้เป็น เงินสดสุทธิได้มาจาก (ใช้ไปใน) กิจกรรมดำเนินงาน			
ค่าเสื่อมราคา	86,827,431	81,660,154	99,341,031
ขาดทุน (กำไร) จากอัตราแลกเปลี่ยนที่ยังไม่เกิดขึ้นจริง-สุทธิ	(499,952)	(4,449,132)	1,454,626
ขาดทุน (กำไร) จากการจำหน่ายสินทรัพย์	(59,565)	(1,475,691)	(1,663,558)
หนี้สูญ	3,182,931	1,100,887	-
โอนกลับค่าเพื่อหนี้สงสัยจะสูญ	(1,423,490)	(2,266,432)	(962,673)
ค่าเผื่อ (โอนกลับค่าเผื่อ) ขาดทุนจากมูลค่าสินค้าลดลง	3,481,878	(1,115,901)	(3,341,451)
โอนกลับค่าเผื่อ ขาดทุนจากการด้อยค่าเงินลงทุนในบริษัทที่ เกี่ยวข้อง	-	-	(1,413,000)
ค่าใช้จ่ายผลประโยชน์พนักงาน	2,557,343	3,763,549	3,474,253
ต้นทุนทางการเงิน	40,261,736	64,621,614	78,905,578
เงินสดรับจากการดำเนินงานก่อนการเปลี่ยนแปลงในสินทรัพย์ และหนี้สินดำเนินงาน	503,726,702	750,971,271	776,877,192
สินทรัพย์ดำเนินงานลดลง (เพิ่มขึ้น)			
ลูกหนี้การค้า- ลูกหนี้ทั่วไป	117,615,125	241,168,992	(541,162,766)
- บริษัทที่เกี่ยวข้อง	36,040,860	(2,420,337)	38,064,187
ลูกหนี้อื่น-บริษัทที่เกี่ยวข้อง	(3,914,025)	4,455,745	6,912,123
รายได้ค้างรับที่ยังไม่ได้เรียกชำระ	64,475,997	10,401,595	(68,526,631)
สินค้าคงเหลือ	136,433,930	101,508,100	211,667,382
เงินทดรองจ่ายเพื่อซื้อสินค้าสำหรับลูกค้า	(2,574,590)	(2,791,425)	3,808,913
ลูกหนี้เงินประกันผลงาน	16,641,602	(7,728,172)	(14,490,970)
สินทรัพย์หมุนเวียนอื่น	(871,824)	467,367	10,537,625
ภาษีเงินได้หัก ณ ที่จ่ายรับคืน	-	-	33,571,366
สินทรัพย์ไม่หมุนเวียนอื่น	(27,794)	(98,342)	(544,233)

บริษัท ศูนย์บริการหลักสยาม จำกัด (มหาชน) และบริษัทย่อย (งบเฉพาะบริษัท)

งบกระแสเงินสด (ต่อ)

สำหรับปีสิ้นสุดวันที่ 31 ธันวาคม 2557 และ 2556 และ 2555

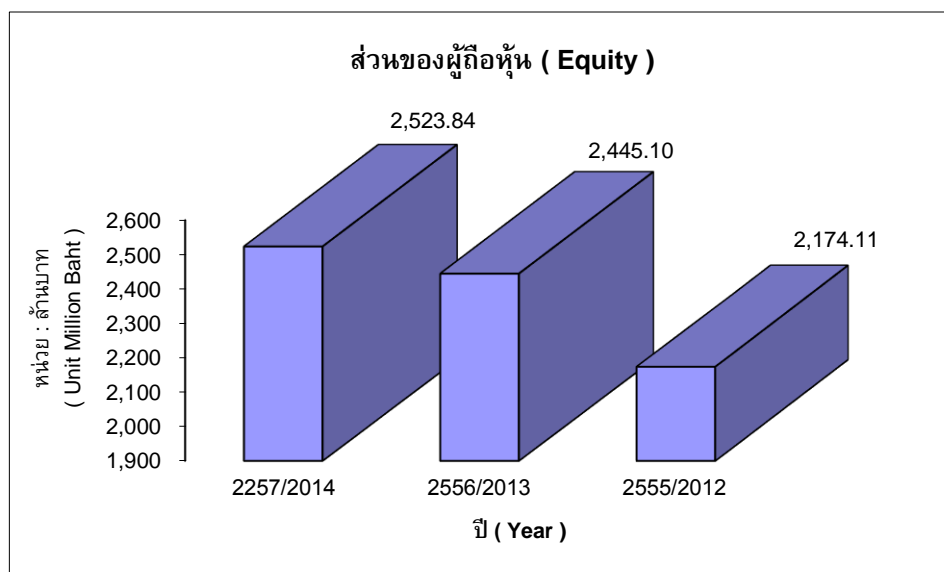
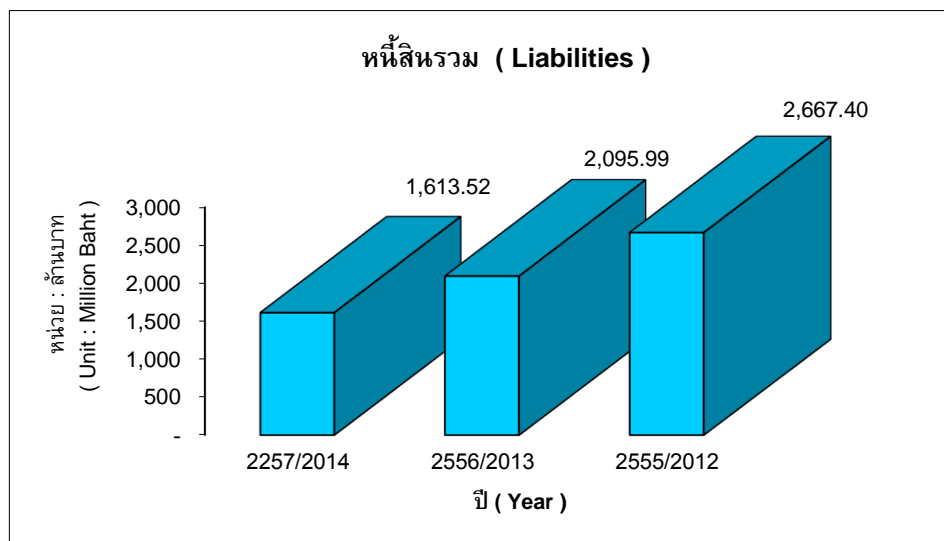
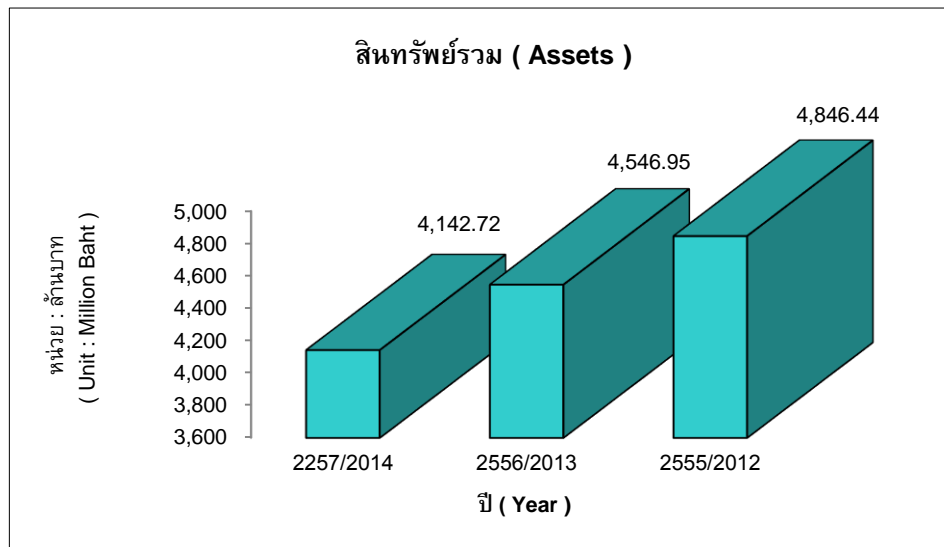
รายการ	ปี 2557	ปี 2556	ปี 2555
	บาท	บาท	บาท
หนี้สินดำเนินงานเพิ่มขึ้น (ลดลง) :			
เจ้าหนี้การค้า - ผู้ค้าทั่วไป	(13,818,988)	(15,031,858)	58,331,669
-บริษัทที่เกี่ยวข้อง	(3,595,693)	(54,739,589)	20,547,363
เงินรับล่วงหน้าจากลูกค้า	33,035,127	(14,557,068)	(21,071,656)
โบนัสค้างจ่าย	(8,385,106)	8,178,548	27,627,124
หนี้สินหมุนเวียนอื่น	(6,325,184)	(2,730,203)	15,541,103
จ่ายผลประโยชน์พนักงานที่ออกจากงาน	-	(397,680)	(148,699)
เงินสดได้มาจากการดำเนินงาน	868,456,139	1,016,656,944	557,541,092
จ่ายดอกเบี้ย	(39,450,794)	(70,725,804)	(74,996,003)
จ่ายภาษีเงินได้	(95,083,269)	(119,790,170)	(142,991,333)
เงินสดสุทธิใช้ไปในกิจกรรมดำเนินงาน	733,922,076	826,140,970	339,553,756
กระแสเงินสดจากกิจกรรมลงทุน			
เงินสดรับจากการจำหน่ายสินทรัพย์	3,369,051	1,555,415	2,736,705
ซื้อสินทรัพย์	(92,417,743)	(117,126,525)	(155,191,915)
เงินให้กู้ยืมระยะสั้นแก่บริษัทย่อยเพิ่มขึ้น	(32,490,000)	(24,496,000)	(27,459,800)
รับชำระเงินให้กู้ยืมแก่บริษัทย่อย	25,505,699	40,293,675	-
เงินสดสุทธิใช้ไปในกิจกรรมลงทุน	(96,032,993)	(99,773,435)	(179,915,010)
กระแสเงินสดจากกิจกรรมจัดหาเงิน			
เงินเบิกเกินบัญชีและเงินกู้ยืมระยะสั้นจากสถาบันการเงินเพิ่มขึ้น (ลดลง)	(451,923,554)	(504,744,593)	88,085,943
จ่ายเงินสดปันผล	(243,199,194)	(230,397,617)	(166,399,449)
เงินสดสุทธิใช้ไปในกิจกรรมจัดหาเงิน	(695,122,748)	(735,142,210)	(78,313,506)
เงินสดและรายการเทียบเท่าเงินสดเพิ่มขึ้น (ลดลง) – สุทธิ	(57,233,665)	(8,774,675)	81,325,240
เงินสดและรายการเทียบเท่าเงินสด ณ วันต้นปี	175,862,974	184,637,649	103,312,409
เงินสดและรายการเทียบเท่าเงินสด ณ วันสิ้นปี	118,629,309	175,862,974	184,637,649

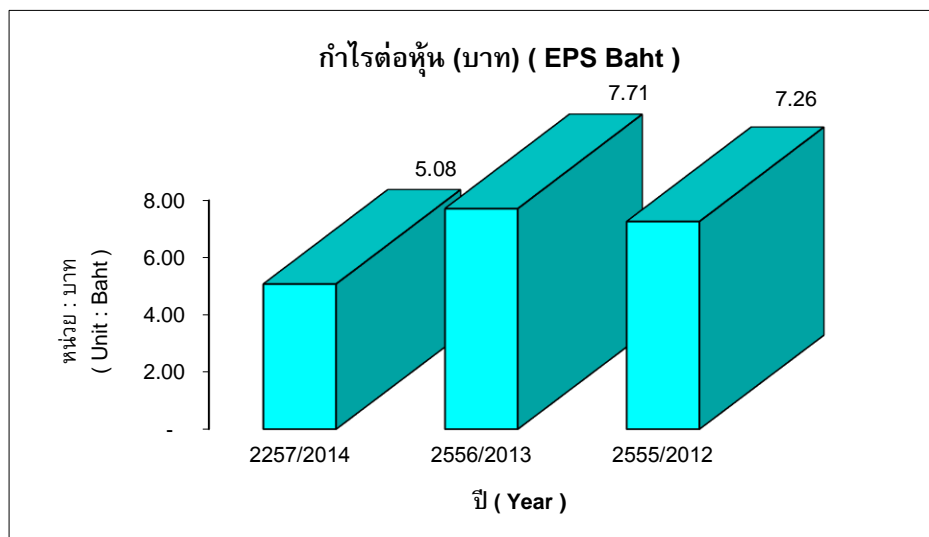
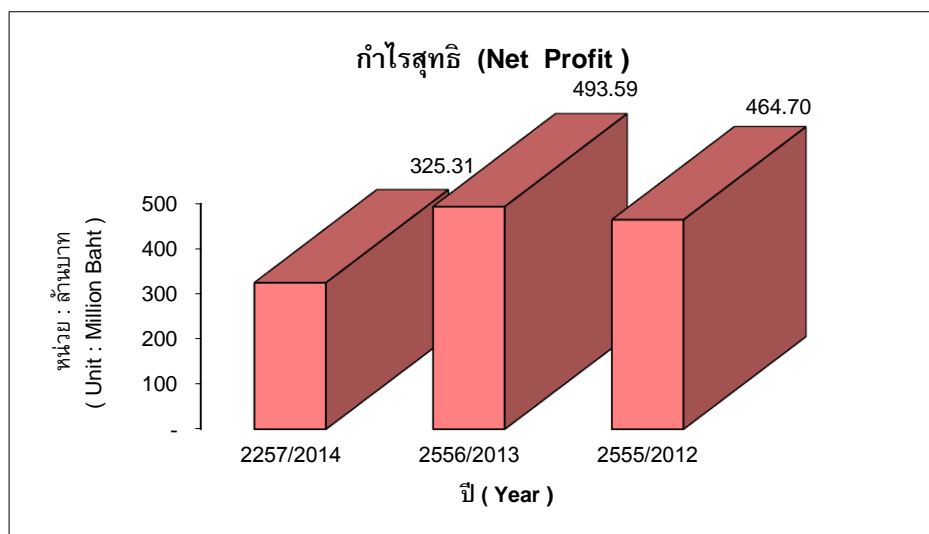
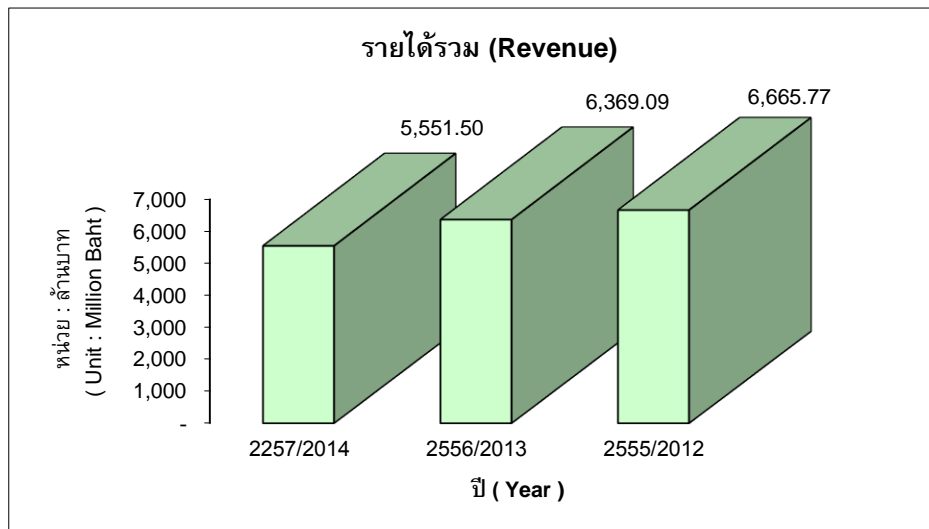
อัตราส่วนทางการเงิน

รายการ		งบการเงินรวม		
		ปี 2557	ปี 2556	ปี 2555
อัตราส่วนสภาพคล่อง (Liquidity Ratio)				
อัตราส่วนสภาพคล่อง	(เท่า)	1.77	1.56	1.35
อัตราส่วนสภาพคล่องหมุนเร็ว	(เท่า)	0.87	0.80	0.72
อัตราส่วนสภาพคล่องกระแสเงินสด	(เท่า)	0.66	0.37	0.12
อัตราส่วนหมุนเวียนลูกหนี้การค้า	(เท่า)	4.08	3.98	4.70
ระยะเวลาเก็บหนี้เฉลี่ย	(วัน)	88	90	77
อัตราส่วนหมุนเวียนสินค้าคงเหลือ	(เท่า)	3.34	3.42	3.30
ระยะเวลาขายสินค้าเฉลี่ย	(วัน)	108	105	109
อัตราส่วนหมุนเวียนเจ้าหนี้	(เท่า)	5.23	4.03	3.79
ระยะเวลาชำระหนี้	(วัน)	69	89	95
Cash Cycle	(วัน)	127	106	91
อัตราส่วนแสดงความสามารถในการทำกำไร (Profitability Ratio)				
อัตรากำไรขั้นต้น	(%)	13.46	16.46	15.45
อัตรากำไรจากการดำเนินงาน	(%)	6.73	10.27	9.78
อัตรากำไรอื่น	(%)	0.61	0.53	0.55
อัตราส่วนเงินสดต่อการทำกำไร	(%)	191.66	131.42	46.57
อัตรากำไรสุทธิ	(%)	5.89	7.81	7.02
อัตราผลตอบแทนผู้ถือหุ้น	(%)	13.04	21.30	22.93
อัตราส่วนแสดงประสิทธิภาพในการดำเนินงาน (Efficiency Ratio)				
อัตราผลตอบแทนจากสินทรัพย์	(%)	7.48	10.51	10.11
อัตราผลตอบแทนจากสินทรัพย์ถาวร	(%)	31.78	45.09	45.77
อัตราส่วนหมุนเวียนสินทรัพย์	(เท่า)	1.27	1.35	1.44
อัตราส่วนวิเคราะห์นโยบายทางการเงิน (Financial Policy Ratio)				
อัตราส่วนหนี้สินต่อส่วนของผู้ถือหุ้น	(เท่า)	0.64	0.86	1.22
อัตราส่วนความสามารถชำระดอกเบี้ย	(เท่า)	20.90	16.17	6.58
อัตราส่วนความสามารถชำระภาระผูกพัน (cash basis)	(เท่า)	0.90	1.00	1.29
อัตราจ่ายเงินปันผล	(%)	50.15	50.45	50.02

14. การวิเคราะห์และคำอธิบายของฝ่ายจัดการ

ข้อมูลจากงบการเงิน (หน่วย : พันบาท)	งบการเงินรวม		เปลี่ยนแปลง(%) เพิ่ม (ลด)
	2557	2556	
รายได้			
ขายและรายได้จากงานติดตั้ง	5,102,187	5,897,922	(13.49)
รายได้ค่าบริการ	350,247	363,202	(3.57)
รายได้จากการขนส่ง	58,393	66,228	(11.83)
รายได้ค่าเช่า	7,152	7,895	(9.41)
รวมรายได้จากการขายและการให้บริการ	5,517,979	6,335,248	(12.90)
ต้นทุนและค่าใช้จ่าย			
ต้นทุนขายและบริการ	(4,775,103)	(5,292,305)	(9.77)
กำไรขั้นต้น	742,876	1,042,944	(28.77)
กำไรจากอัตราแลกเปลี่ยน	6,215	14,099	(55.92)
รายได้อื่น	27,308	19,739	38.35
กำไรก่อนค่าใช้จ่าย	776,399	1,076,782	(27.90)
ค่าใช้จ่าย			
ค่าใช้จ่ายในการขาย	(241,584)	(255,198)	(5.33)
ค่าใช้จ่ายในการบริหาร	(129,918)	(137,371)	(5.43)
รวมค่าใช้จ่าย	(371,502)	(392,569)	(5.37)
กำไรก่อนต้นทุนทางการเงินและภาษีเงินได้	404,897	684,213	(40.82)
ต้นทุนทางการเงิน	(40,514)	(64,634)	(37.32)
ภาษีเงินได้	(39,586)	(125,091)	(68.35)
กำไรสุทธิ	324,797	494,488	(34.32)
การแบ่งปันกำไร			
ส่วนที่เป็นของผู้ถือหุ้นของบริษัท	325,308	493,586	(34.09)
ส่วนได้เสียที่ไม่อยู่ในอำนาจควบคุม	(511)	902	(156.67)
กำไรต่อหุ้น (บาท)	5.08	7.71	(34.11)
ฐานะการเงิน			
สินทรัพย์รวม	4,142,717	4,546,952	(8.89)
หนี้สินรวม	1,613,519	2,095,988	(23.02)
ส่วนของผู้ถือหุ้น	2,529,198	2,450,964	3.44





การวิเคราะห์และคำอธิบายของฝ่ายจัดการ

รายได้

รายได้จากการขายและงานติดตั้งลดลง 795.73 ล้านบาท และค่าบริการลดลง 12.96 ล้านบาท ลดลงคิดเป็นร้อยละ 13.49 และ 3.57ตามลำดับ เนื่องจากปัญหาทางการเมืองและเศรษฐกิจภายในประเทศชะลอตัวลงอย่างต่อเนื่อง ประกอบกับเศรษฐกิจโลกก็มีปัญหาในหลาย ๆ ประเทศ การลงทุนในประเทศลดลง ทำให้อุตสาหกรรมต่าง ๆ ชะลอตัวอย่างต่อเนื่อง กำลังซื้อลดลงในทุกอุตสาหกรรม โดยเฉพาะอุตสาหกรรมยานยนต์ อุตสาหกรรมก่อสร้าง และอุตสาหกรรมเครื่องใช้ไฟฟ้า ทำให้บริษัทมียอดขายลดลงดังกล่าว

ต้นทุนขายและบริการ แยกตามประเภทของรายได้ ดังนี้

	ล้านบาท
ต้นทุนขายและบริการของการขายและงานติดตั้ง	4,494.73
ต้นทุนขายและบริการของรายได้จากการให้บริการ	262.65
ต้นทุนขายและบริการของรายได้อื่น ๆ	41.75
ต้นทุนขายและบริการของรายการตัดบัญชี	(24.03)
รวมต้นทุนขาย	4,775.10

ต้นทุนขายและบริการลดลง 517.20 ล้านบาท คิดเป็นร้อยละ 9.77 เนื่องจากวัตถุดิบที่ลดลงตามยอดขายที่ลดลง ประกอบกับค่าล่วงเวลา แรงผู้รับเหมา ค่าวัสดุอุปกรณ์ ค่าหีบห่อ และค่าขนส่งซึ่งลดลงตามยอดขายที่ลดลง

กำไรขั้นต้น แยกตามประเภทของรายได้ ดังนี้

	ล้านบาท
กำไรขั้นต้นของการขายและงานติดตั้ง	631.50
กำไรขั้นต้นของรายได้จากการให้บริการ	87.59
กำไรขั้นต้นของรายได้อื่น ๆ	23.80
กำไรขั้นต้นของรายการตัดบัญชี	(0.02)
รวม	742.87

กำไรขั้นต้นในปี 2557 เทียบกับปี 2556 ลดลง 300.07 ล้านบาท คิดเป็นร้อยละ 28.77 เนื่องจากกำไรขั้นต้นของรายได้จากการให้บริการ และรายได้อื่น ๆ ลดลงจากปีก่อน

ค่าใช้จ่าย

ค่าใช้จ่ายลดลง 21.07 ล้านบาท คิดเป็นร้อยละ 5.37 ประกอบด้วย

- ค่าใช้จ่ายในการขายลดลง 13.61 ล้านบาท คิดเป็นร้อยละ 5.33 ประกอบด้วย เงินเดือน ค่าน้ำมัน และค่าขนส่ง ซึ่งลดลงตามยอดขายที่ลดลง
- ค่าใช้จ่ายบริหารลดลง 7.45 ล้านบาท คิดเป็นร้อยละ 5.43 ส่วนใหญ่เป็นค่าใช้จ่ายเกี่ยวกับค่าล่วงเวลา ค่าน้ำมัน ค่าเครื่องเขียนและสิ่งพิมพ์
- ต้นทุนทางการเงินลดลง 24.12 ล้านบาท คิดเป็นร้อยละ 37.32 เนื่องจากยอดเงินกู้ที่ลดลง และอัตราดอกเบี้ยที่ลดลง
- ค่าใช้จ่ายภาษีเงินได้นิติบุคคลลดลง 85.50 ล้านบาท คิดเป็นร้อยละ 68.35 เนื่องจากกำไรสุทธิลดลง

กำไรสุทธิ

จากผลการดำเนินงานดังกล่าวข้างต้น ทำให้บริษัทมีกำไรสุทธิลดลง 169.69 ล้านบาท คิดเป็นร้อยละ 34.32

ฐานะการเงิน

สินทรัพย์

ณ 31 ธันวาคม 2557 บริษัทมีสินทรัพย์รวม 4,143 ล้านบาท ลดลงจากปีก่อน 404 ล้านบาท ประกอบด้วยลูกหนี้การค้า และสินค้าคงเหลือสุทธิลดลงตามยอดขายที่ลดลง

โครงสร้างของสินทรัพย์รวม ณ 31 ธันวาคม 2557 ประกอบด้วยสินทรัพย์หมุนเวียนคิดเป็นร้อยละ 66.57 โดยแยกเป็น

- | | |
|-----------------|--------------|
| - ลูกหนี้การค้า | ร้อยละ 26.27 |
| - สินค้าคงเหลือ | ร้อยละ 32.70 |
| - และอื่น ๆ | ร้อยละ 7.60 |

ส่วนสินทรัพย์ไม่หมุนเวียนคิดเป็นร้อยละ 33.43 โดยแยกเป็นที่ดิน อาคารและอุปกรณ์สุทธิ ร้อยละ 31.43 และอื่น ๆ ร้อยละ 2.00

ในขณะที่โครงสร้างสินทรัพย์รวมของปีก่อน ประกอบด้วยสินทรัพย์หมุนเวียนร้อยละ 70.46 โดยแยกเป็น

- | | |
|-----------------|--------------|
| - ลูกหนี้การค้า | ร้อยละ 27.18 |
| - สินค้าคงเหลือ | ร้อยละ 33.08 |
| - และอื่น ๆ | ร้อยละ 10.20 |

ส่วนสินทรัพย์ไม่หมุนเวียนร้อยละ 29.54 โดยแยกเป็นที่ดิน อาคารและอุปกรณ์สุทธิ ร้อยละ 28.52 และอื่น ๆ ร้อยละ 1.02

สินค้าคงเหลือและลูกหนี้การค้าลดลงเมื่อเทียบกับปีก่อนนั้น เมื่อวิเคราะห์อัตราส่วนหมุนเวียนสินค้าคงเหลือแล้ว ในปี 2557 สินค้าของบริษัทมีการหมุนเวียนได้น้อยกว่าปี 2556 ดังนี้

- อัตราส่วนหมุนเวียนสินค้าคงเหลือปี 2557 และปี 2556 เท่ากับ 3.34 เท่า และ 3.42 เท่า ตามลำดับ และคิดเป็นระยะเวลาขายสินค้าเฉลี่ยในปี 2557 และ 2556 เท่ากับ 108 วัน และ 105 วัน ตามลำดับ

สำหรับการเก็บเงินจากลูกค้า ถึงแม้บริษัทจะมียอดขายลดลง แต่ระยะเวลาการเก็บหนี้เฉลี่ยในปี 2557 ได้เร็วขึ้นเมื่อเทียบกับปี 2556 ดังนี้

- อัตราส่วนหมุนเวียนลูกหนี้การค้าในปี 2557 และปี 2556 เท่ากับ 4.08 เท่า และ 3.98 เท่า ตามลำดับ
- ระยะเวลาเก็บหนี้เฉลี่ยปี 2557 และปี 2556 เท่ากับ 88 วันและ 90 วัน ตามลำดับ

หนี้สินรวม

ณ 31 ธันวาคม 2557 บริษัทมีหนี้สินรวม 1,614 ล้านบาทลดลงจากปีก่อน 482 ล้านบาท คิดเป็นร้อยละ 23.02 ซึ่งส่วนใหญ่เกิดจากเงินเบิกเกินบัญชีและเงินกู้ระยะสั้นที่ลดลง เนื่องจากสินทรัพย์รวมลดลง โดยเฉพาะสินทรัพย์หมุนเวียน และมีกำไรสะสมที่เพิ่มขึ้น ทำให้หนี้สินโดยรวมลดลงดังกล่าว

ส่วนของผู้ถือหุ้น

ณ วันที่ 31 ธันวาคม 2557 บริษัทมีส่วนของผู้ถือหุ้น 2,529 ล้านบาท เพิ่มขึ้นจากปีก่อนคิดเป็นร้อยละ 3.44 เนื่องจากในปี 2557 บริษัทมีกำไรสุทธิ 324.80 ล้านบาท และจ่ายเงินปันผลจากผลการดำเนินงานในปี 2556 เป็นจำนวน 243.20 ล้านบาท

ในปี 2557 บริษัทมีการปรับปรุงเครื่องจักรและซื้อเครื่องจักรใหม่และเครน สำหรับธุรกิจตัดเหล็กเพิ่มอีก 4 เครื่อง มูลค่า 44.62 ล้านบาท เครื่องจักรสำหรับผลิตแผ่น Metal Sheet สำหรับขึ้นรูปลอนและตัดแผ่นหลังคา รวม 3 เครื่อง รวมมูลค่า 10.61 ล้านบาท เพื่อเพิ่มประสิทธิภาพ คุณภาพและขยายกำลังการผลิต เพื่อรองรับการขยายตัวธุรกิจต่อไป

อัตราส่วนทางการเงินที่สำคัญ

โดยสรุปอัตราส่วนสภาพคล่องโดยรวม บริษัทมีสภาพคล่องดีขึ้นเมื่อเทียบกับปีก่อน อัตราส่วนความสามารถในการหาทำกำไรโดยรวม สามารถทำกำไรได้น้อยลง และผลตอบแทนสินทรัพย์โดยรวมลดลง อัตราส่วนหนี้สินต่อผู้ถือหุ้นดีขึ้น และบริษัทมีความสามารถในการชำระดอกเบี้ยดีขึ้น