

ส่วนที่ 3

ฐานะการเงินและผลการดำเนินงาน

รายงานความรับผิดชอบของคณะกรรมการต่อรายงานทางการเงิน

คณะกรรมการบริษัทเป็นผู้รับผิดชอบงบการเงินรวมของบริษัทฯ และบริษัทย่อย รวมถึงข้อมูลสารสนเทศทางการเงินที่ปรากฏในรายงานประจำปี 2558 ซึ่งงบการเงินสำหรับปีสิ้นสุดวันที่ 31 ธันวาคม 2558 จัดทำขึ้นตามมาตรฐานการบัญชีที่รับรองทั่วไปในประเทศไทย โดยเลือกใช้นโยบายบัญชีที่เหมาะสมและถือปฏิบัติอย่างสม่ำเสมอ ใช้ดุลยพินิจอย่างระมัดระวังอย่างดีที่สุดในการจัดทำ รวมทั้งมีการเปิดเผยข้อมูลที่สำคัญอย่างเพียงพอในหมายเหตุประกอบงบการเงิน เพื่อให้สามารถสะท้อนฐานะการเงิน ผลการดำเนินงาน และกระแสเงินสดได้อย่างถูกต้อง โปร่งใส เป็นประโยชน์ต่อผู้ถือหุ้นและนักลงทุนทั่วไป และได้ผ่านการตรวจสอบจากผู้สอบบัญชีรับอนุญาตจากบริษัท แกรนท์ ธอนตัน จำกัด ซึ่งให้ความเห็นตามที่ปรากฏในรายงานของผู้สอบบัญชีที่แสดงไว้ในรายงานประจำปีแล้ว โดยในการตรวจสอบบริษัทได้ให้การสนับสนุนข้อมูลและเอกสารต่างๆ เพื่อให้ผู้สอบบัญชีสามารถตรวจสอบและแสดงความเห็นได้ตามมาตรฐานการสอบบัญชี


คณะกรรมการบริษัทได้จัดให้มีการทบทวน แก้ไข ปรับปรุง มาตรการต่อต้านการคอร์รัปชัน มาตรการการควบคุมภายใน เพื่อเสริมสร้างความรู้ ความเข้าใจเกี่ยวกับแนวปฏิบัติและหลักการในการติดตามประเมินผลการควบคุมภายใน การรายงานการควบคุมภายในที่ถูกต้อง ทั้งนี้เพื่อดำรงไว้ซึ่งระบบการบริหารความเสี่ยง ระบบการควบคุมภายใน การตรวจสอบภายใน และการกำกับดูแลที่เหมาะสมและมีประสิทธิผล เพื่อให้มั่นใจว่าข้อมูลทางบัญชีมีความถูกต้อง ครบถ้วน และเพียงพอที่จะดำรงรักษาไว้ซึ่งทรัพย์สินของบริษัทและป้องกันความเสี่ยง เพื่อไม่ให้เกิดการคอร์รัปชันหรือการดำเนินการที่ผิดปกติดังมีนัยสำคัญ

ทั้งนี้ คณะกรรมการบริษัทได้แต่งตั้งคณะกรรมการตรวจสอบ ซึ่งกรรมการทุกท่านเป็นกรรมการอิสระ เป็นผู้กำกับดูแลการปฏิบัติตามมาตรการต่อต้านการคอร์รัปชัน มาตรการการควบคุมภายใน เป็นผู้พิจารณาคัดเลือก เสนอแต่งตั้งหรือเลิกจ้างผู้สอบบัญชีภายนอก และดูแลรับผิดชอบการสอบทานนโยบายการบัญชีและรับผิดชอบเกี่ยวกับคุณภาพของรายงานทางการเงิน การสอบทานมาตรการต่อต้านการคอร์รัปชัน ระบบการควบคุมภายใน การตรวจสอบภายใน ระบบการบริหารความเสี่ยง การประเมินความเสี่ยงและให้คำแนะนำต่อคณะกรรมการบริษัทเกี่ยวกับการปฏิบัติที่ควรมีเพื่อลดความเสี่ยงการคอร์รัปชัน ตลอดจนพิจารณาการเปิดเผยข้อมูลรายการที่เกี่ยวข้องระหว่างกันอย่างครบถ้วน เพียงพอ และเหมาะสม โดยความเห็นของคณะกรรมการตรวจสอบปรากฏอยู่ในรายงานจากคณะกรรมการตรวจสอบ ซึ่งแสดงไว้ในรายงานประจำปีแล้ว คณะกรรมการบริษัทมีความเห็นว่าระบบการควบคุมภายในโดยรวมของบริษัทมีความเพียงพอและเหมาะสม และสามารถสร้างความเชื่อมั่นอย่างมีเหตุผลได้ว่างบการเงินเฉพาะกิจการ และงบการเงินรวมของบริษัทและบริษัทย่อย สำหรับปีสิ้นสุดวันที่ 31 ธันวาคม 2558 มีความเชื่อถือได้ โดยถือปฏิบัติตามมาตรฐานการบัญชีที่รับรองทั่วไป และปฏิบัติถูกต้องตามกฎหมายและกฎระเบียบที่เกี่ยวข้อง



(นายวันชัย คุณานันท์กุล)

ประธานกรรมการ



(นายสุรศักดิ์ คุณานันท์กุล)

กรรมการผู้อำนวยการ

13. ข้อมูลทางการเงินที่สำคัญ

รายงานของผู้สอบบัญชีรับอนุญาต

รายงานการตรวจสอบของผู้สอบบัญชีปี 2556 และ 2557 และ 2558 ซึ่งตรวจสอบโดยบริษัท แกรนท์ ธอนตัน จำกัด เป็นรายงาน แบบไม่มีเงื่อนไข

รายงานการสอบทานโดยผู้สอบบัญชีรับอนุญาต สำหรับงบการเงินสิ้นสุดวันที่ 31 ธันวาคม 2558 มีดังนี้

รายงานของผู้สอบบัญชีรับอนุญาต

เสนอ ผู้ถือหุ้นของบริษัท ศูนย์บริการหลักสยาม จำกัด (มหาชน)

ข้าพเจ้าได้ตรวจสอบงบการเงินรวมของบริษัท ศูนย์บริการหลักสยาม จำกัด (มหาชน) และ บริษัทย่อย ซึ่งประกอบด้วยงบแสดงฐานะการเงินรวม ณ วันที่ 31 ธันวาคม 2558 งบกำไรขาดทุนและ งบกำไรขาดทุนเบ็ดเสร็จอื่นรวม งบแสดงการเปลี่ยนแปลงส่วนของผู้ถือหุ้นรวม และงบกระแสเงินสดรวม สำหรับปีสิ้นสุดวันเดียวกัน และหมายเหตุสรุปนโยบายการบัญชีที่สำคัญและหมายเหตุเรื่องอื่นๆ และข้าพเจ้าได้ตรวจสอบงบการเงินเฉพาะของบริษัท ศูนย์บริการหลักสยาม จำกัด (มหาชน) ซึ่งประกอบด้วย งบแสดงฐานะการเงิน ณ วันที่ 31 ธันวาคม 2558 งบกำไรขาดทุนและงบกำไรขาดทุนเบ็ดเสร็จอื่น งบแสดงการเปลี่ยนแปลงส่วนของผู้ถือหุ้น และงบกระแสเงินสด สำหรับปีสิ้นสุดวันเดียวกัน และหมายเหตุสรุปนโยบายการบัญชีที่สำคัญและหมายเหตุเรื่องอื่นๆ

ความรับผิดชอบของผู้บริหารต่องบการเงิน

ผู้บริหารเป็นผู้รับผิดชอบในการจัดทำและนำเสนองบการเงินเหล่านี้โดยถูกต้องตามที่ควร ตามมาตรฐานการรายงานทางการเงินของไทย และรับผิดชอบเกี่ยวกับการควบคุมภายในที่ผู้บริหาร พิจารณาว่าจำเป็นเพื่อให้สามารถจัดทำงบการเงินที่ปราศจากการแสดงข้อมูลที่ขัดต่อข้อเท็จจริงอัน เป็นสาระสำคัญ ไม่ว่าจะเกิดจากการทุจริตหรือข้อผิดพลาด

ความรับผิดชอบของผู้สอบบัญชี

ข้าพเจ้าเป็นผู้รับผิดชอบในการแสดงความเห็นต่องบการเงินดังกล่าวจากผลการตรวจสอบ ของข้าพเจ้า โดยได้ปฏิบัติงานตรวจสอบตามมาตรฐานการสอบบัญชีของไทย ซึ่งกำหนดให้ข้าพเจ้า ปฏิบัติตามข้อกำหนดด้านจรรยาบรรณ รวมถึงวางแผนและปฏิบัติงานตรวจสอบเพื่อให้ได้ความ เชื่อมั่นอย่างสมเหตุสมผลว่างบการเงินปราศจากการแสดงข้อมูลที่ขัดต่อข้อเท็จจริงอันเป็น สาระสำคัญหรือไม่

การตรวจสอบรวมถึงการใช้วิธีการตรวจสอบเพื่อให้ได้มาซึ่งหลักฐานการสอบบัญชีเกี่ยวกับจำนวนเงินและการเปิดเผยข้อมูลในงบการเงิน วิธีการตรวจสอบที่เลือกใช้ขึ้นอยู่กับดุลยพินิจของผู้สอบบัญชี ซึ่งรวมถึงการประเมินความเสี่ยงจากการแสดงข้อมูลที่ขัดต่อข้อเท็จจริงอันเป็นสาระสำคัญของงบการเงิน ไม่ว่าจะเกิดจากการทุจริตหรือข้อผิดพลาด ในการประเมินความเสี่ยงดังกล่าว ผู้สอบบัญชีพิจารณาการควบคุมภายในที่เกี่ยวข้องกับการจัดทำและการนำเสนองบการเงิน โดยถูกต้องตามที่ควรของบริษัท เพื่อออกแบบวิธีการตรวจสอบที่เหมาะสมกับสถานการณ์ แต่ไม่ใช่เพื่อวัตถุประสงค์ในการแสดงความเห็นต่อประสิทธิภาพของการควบคุมภายในของบริษัท การตรวจสอบรวมถึงการประเมินความเหมาะสมของนโยบายการบัญชีที่ผู้บริหารใช้และความสมเหตุสมผลของประมาณการทางการบัญชีที่จัดทำขึ้นโดยผู้บริหาร รวมทั้งการประเมินการนำเสนองบการเงินโดยรวม

ข้าพเจ้าเชื่อว่าหลักฐานการสอบบัญชีที่ข้าพเจ้าได้รวบรวมมานั้นเพียงพอ และเหมาะสมเพื่อใช้เป็นเกณฑ์ในการแสดงความเห็นของข้าพเจ้า

ความเห็น

ข้าพเจ้าเห็นว่า งบการเงินดังกล่าวข้างต้นแสดงฐานะการเงินรวมของบริษัท ศูนย์บริการหลักทรัพย์ จำกัด (มหาชน) และบริษัทย่อย ณ วันที่ 31 ธันวาคม 2558 และผลการดำเนินงานรวมและกระแสเงินสดรวม สำหรับปีสิ้นสุดวันเดียวกัน และแสดงฐานะการเงินเฉพาะของบริษัท ศูนย์บริการหลักทรัพย์ จำกัด (มหาชน) ณ วันที่ 31 ธันวาคม 2558 และผลการดำเนินงานและกระแสเงินสด สำหรับปีสิ้นสุดวันเดียวกัน โดยถูกต้องตามที่ควรในสาระสำคัญตามมาตรฐานการรายงานทางการเงินของไทย

นายสมคิด เตียตระกูล

ผู้สอบบัญชีรับอนุญาต

ทะเบียนเลขที่ 2785

กรุงเทพมหานคร

26 กุมภาพันธ์ 2559

เกณฑ์ในการจัดทำงบการเงินและงบการเงินรวม

1. เกณฑ์การจัดทำงบการเงินและงบการเงินรวม

1.1 เกณฑ์ในการจัดทำงบการเงิน

งบการเงินเหล่านี้จัดทำขึ้นตามพระราชบัญญัติการบัญชี พ.ศ. 2543 และตามมาตรฐานการรายงานทางการเงินที่ออกภายใต้พระราชบัญญัติสภาวิชาชีพบัญชี พ.ศ. 2547 ตามที่กำหนดโดยคณะกรรมการกำกับตลาดหลักทรัพย์และตลาดหลักทรัพย์ พ.ศ. 2535 โดยจัดทำขึ้นทางภาษาไทย การแปลงงบการเงินฉบับนี้เป็นภาษาอื่นให้ยึดถือฉบับภาษาไทยเป็นเกณฑ์

งบการเงินนี้ได้จัดทำขึ้นโดยใช้เกณฑ์ราคาทุนเดิม เว้นแต่จะได้เปิดเผยเป็นอย่างอื่นเป็นการเฉพาะ

1.2 มาตรฐานการบัญชีใหม่

สภาวิชาชีพบัญชีได้ออกและปรับปรุงมาตรฐานการรายงานทางการเงินหลายฉบับ ซึ่งมีผลบังคับใช้ตั้งแต่รอบระยะเวลาบัญชีที่เริ่มในหรือหลังวันที่ 1 มกราคม 2558 ในเบื้องต้นการปฏิบัติตามมาตรฐานการรายงานทางการเงินที่ออกและปรับปรุงใหม่นั้นมีผลให้เกิดการเปลี่ยนแปลงนโยบายการบัญชีของบริษัทในบางเรื่อง ดังนี้

มาตรฐานการรายงานทางการเงิน ฉบับที่ 10 เรื่อง งบการเงินรวม

มาตรฐานการรายงานทางการเงินฉบับที่ 10 กำหนดหลักเกณฑ์เกี่ยวกับการจัดทำงบการเงินรวมโดยใช้แทนเนื้อหาเกี่ยวกับการบัญชีสำหรับงบการเงินรวมที่เดิมกำหนดอยู่ในมาตรฐานการบัญชี ฉบับที่ 27 เรื่องงบการเงินรวมและงบการเงินเฉพาะกิจการ มาตรฐานฉบับนี้เปลี่ยนแปลงหลักการเกี่ยวกับการพิจารณาว่าผู้ลงทุนมีอำนาจการควบคุมหรือไม่ กล่าวคือภายใต้มาตรฐานฉบับนี้ผู้ลงทุนจะถือว่าตนควบคุมกิจการที่เข้าไปลงทุนได้ หากตนมีสิทธิได้รับหรือมีส่วนได้เสียในผลตอบแทนของกิจการที่เข้าไปลงทุน และตนสามารถใช้อำนาจในการสั่งการกิจกรรมที่ส่งผลกระทบต่อจำนวนเงินผลตอบแทนนั้นได้ ถึงแม้ว่าตนจะมีสัดส่วนการถือหุ้นหรือสิทธิในการออกเสียงโดยรวมน้อยกว่าถึงหนึ่งก็ตามการเปลี่ยนแปลงที่สำคัญนี้ส่งผลให้ฝ่ายบริหารต้องใช้ดุลยพินิจอย่างมากในการทบทวนว่าบริษัทมีอำนาจควบคุมในกิจการที่เข้าไปลงทุนหรือไม่ และจะต้องนำบริษัทใดมาจัดทำงบการเงินรวมบ้าง

มาตรฐานการรายงานทางการเงิน ฉบับที่ 13 เรื่อง การวัดมูลค่ายุติธรรม

มาตรฐานฉบับนี้กำหนดแนวทางเกี่ยวกับการวัดมูลค่ายุติธรรมและการเปิดเผยข้อมูลที่เกี่ยวข้องกับการวัดมูลค่ายุติธรรม กล่าวคือ หากกิจการต้องวัดมูลค่ายุติธรรมของสินทรัพย์หรือหนี้สินใดตามข้อกำหนดของมาตรฐานที่เกี่ยวข้องอื่น กิจการจะต้องวัดมูลค่ายุติธรรมนั้นตามหลักการของมาตรฐานฉบับนี้ โดยใช้วิธีเปลี่ยนทันทีเป็นต้นไปในการรับรู้ผลกระทบจากการเริ่มใช้มาตรฐานนี้

จากการประเมินเบื้องต้น ฝ่ายบริหารของบริษัทเชื่อว่ามาตรฐานข้างต้นไม่มีผลกระทบอย่างเป็นสาระสำคัญต่องบการเงินงวดปัจจุบัน

นอกเหนือจากมาตรฐานการรายงานทางการเงินที่ออกและปรับปรุงใหม่ข้างต้น สภาวิชาชีพบัญชีได้ออกและปรับปรุงมาตรฐานการรายงานทางการเงินฉบับอื่นๆ ซึ่งมีผลบังคับสำหรับรอบระยะเวลาบัญชีที่เริ่มในหรือหลังวันที่ 1 มกราคม 2559 เป็นต้นไป และไม่ได้มีการนำมาใช้สำหรับการจัดทำงบการเงินนี้ มาตรฐานการรายงานทางการเงินที่ออกและปรับปรุงใหม่เหล่านี้ และถือปฏิบัติกับงบการเงินสำหรับรอบระยะเวลาบัญชีที่เริ่มในหรือหลังวันที่ 1 มกราคม 2559 ซึ่งมีรายละเอียดตามที่แสดงไว้ข้างล่างนี้

มาตรฐานการรายงานทางการเงิน

เรื่อง

มาตรฐานการบัญชี ฉบับที่ 1 (ปรับปรุง 2558)
มาตรฐานการบัญชี ฉบับที่ 2 (ปรับปรุง 2558)
มาตรฐานการบัญชี ฉบับที่ 7 (ปรับปรุง 2558)
มาตรฐานการบัญชี ฉบับที่ 8 (ปรับปรุง 2558)
มาตรฐานการบัญชี ฉบับที่ 10 (ปรับปรุง 2558)
มาตรฐานการบัญชี ฉบับที่ 11 (ปรับปรุง 2558)
มาตรฐานการบัญชี ฉบับที่ 12 (ปรับปรุง 2558)
มาตรฐานการบัญชี ฉบับที่ 16 (ปรับปรุง 2558)
มาตรฐานการบัญชี ฉบับที่ 17 (ปรับปรุง 2558)
มาตรฐานการบัญชี ฉบับที่ 18 (ปรับปรุง 2558)
มาตรฐานการบัญชี ฉบับที่ 19 (ปรับปรุง 2558)
มาตรฐานการบัญชี ฉบับที่ 21 (ปรับปรุง 2558)
มาตรฐานการบัญชี ฉบับที่ 23 (ปรับปรุง 2558)
มาตรฐานการบัญชี ฉบับที่ 24 (ปรับปรุง 2558)
มาตรฐานการบัญชี ฉบับที่ 26 (ปรับปรุง 2558)
มาตรฐานการบัญชี ฉบับที่ 27 (ปรับปรุง 2558)
มาตรฐานการบัญชี ฉบับที่ 28 (ปรับปรุง 2558)
มาตรฐานการบัญชี ฉบับที่ 33 (ปรับปรุง 2558)
มาตรฐานการบัญชี ฉบับที่ 34 (ปรับปรุง 2558)
มาตรฐานการบัญชี ฉบับที่ 36 (ปรับปรุง 2558)

การนำเสนอของงบการเงิน
สินค้าคงเหลือ
งบกระแสเงินสด
นโยบายการบัญชี การเปลี่ยนแปลงประมาณการทางบัญชีและข้อผิดพลาด
เหตุการณ์ภายหลังรอบระยะเวลารายงาน
สัญญาเช่า
ภาษีเงินได้
ที่ดิน อาคารและอุปกรณ์
สัญญาเช่า
รายได้
ผลประโยชน์ของพนักงาน
ผลกระทบจากการเปลี่ยนแปลงของอัตราแลกเปลี่ยนเงินตราต่างประเทศ
ต้นทุนการกู้ยืม
การเปิดเผยข้อมูลเกี่ยวกับบุคคลหรือกิจการที่เกี่ยวข้องกัน
การบัญชีและการรายงานโครงการผลประโยชน์เมื่อออกจากงาน
งบการเงินเฉพาะของบริษัท
เงินลงทุนในบริษัทร่วมและการร่วมค้า
กำไรต่อหุ้น
งบการเงินระหว่างกาล
การวัดมูลค่าของสินทรัพย์

มาตรฐานการรายงานทางการเงิน

เรื่อง

มาตรฐานการบัญชี ฉบับที่ 37 (ปรับปรุง 2558)

ประมาณการหนี้สิน หนี้สินที่อาจเกิดขึ้น และสินทรัพย์ที่อาจเกิดขึ้น

มาตรฐานการบัญชี ฉบับที่ 38 (ปรับปรุง 2558)

สินทรัพย์ที่ไม่มีตัวตน

มาตรฐานการบัญชี ฉบับที่ 40 (ปรับปรุง 2558)

อสังหาริมทรัพย์เพื่อการลงทุน

มาตรฐานการรายงานทางการเงิน ฉบับที่ 2 (ปรับปรุง 2558)

การจ่ายโดยใช้หุ้นเป็นเกณฑ์

มาตรฐานการรายงานทางการเงิน ฉบับที่ 3 (ปรับปรุง 2558)

การรวมธุรกิจ

มาตรฐานการรายงานทางการเงิน ฉบับที่ 5 (ปรับปรุง 2558)

สินทรัพย์ไม่หมุนเวียนที่ถือไว้เพื่อขายและการดำเนินงานที่ยกเลิก

มาตรฐานการรายงานทางการเงิน ฉบับที่ 8 (ปรับปรุง 2558)

ส่วนงานดำเนินงาน

มาตรฐานการรายงานทางการเงิน ฉบับที่ 10 (ปรับปรุง 2558)

งบการเงินรวม

มาตรฐานการรายงานทางการเงิน ฉบับที่ 11 (ปรับปรุง 2558)

การร่วมกิจการ

มาตรฐานการรายงานทางการเงิน ฉบับที่ 12 (ปรับปรุง 2558)

การเปิดเผยข้อมูลเกี่ยวกับส่วนได้เสียในกิจการอื่น

มาตรฐานการรายงานทางการเงิน ฉบับที่ 13 (ปรับปรุง 2558)

การวัดมูลค่าสุทธิธรรม

การตีความมาตรฐานการบัญชี ฉบับที่ 15 (ปรับปรุง 2558)

สัญญาเช่าดำเนินงาน-สิ่งจูงใจให้แก่ผู้เช่า

การตีความมาตรฐานการบัญชี ฉบับที่ 25 (ปรับปรุง 2558)

ภาษีเงินได้-การเปลี่ยนแปลงสถานภาพทางภาษีของกิจการหรือของผู้ถือหุ้น

การตีความมาตรฐานการบัญชี ฉบับที่ 27 (ปรับปรุง 2558)

การประเมินเนื้อหาสัญญาเช่าที่สร้างขึ้นตามรูปแบบกฎหมาย

การตีความมาตรฐานการรายงานทางการเงิน ฉบับที่ 1

การเปลี่ยนแปลงในหนี้สินที่เกิดขึ้นจากการรื้อถอน การบูรณะ และหนี้สินที่มี

(ปรับปรุง 2558)

ลักษณะคล้ายคลึงกัน

การตีความมาตรฐานการรายงานทางการเงิน ฉบับที่ 4

การประเมินว่าข้อตกลงประกอบด้วยสัญญาเช่าหรือไม่

(ปรับปรุง 2558)

การตีความมาตรฐานการรายงานทางการเงิน ฉบับที่ 7

การปรับปรุงย้อนหลังภายใต้มาตรฐานการบัญชี ฉบับที่ 29 (ปรับปรุง 2558) เรื่อง

(ปรับปรุง 2558)

การรายงานทางการเงิน ในสภาพเศรษฐกิจที่เงินเฟ้อรุนแรง

การตีความมาตรฐานการรายงานทางการเงิน ฉบับที่ 10

งบการเงินระหว่างกาลและการด้อยค่า

(ปรับปรุง 2558)

การตีความมาตรฐานการรายงานทางการเงิน ฉบับที่ 14

ข้อจำกัดสินทรัพย์ตามโครงการผลประโยชน์ ข้อกำหนดเงินทุนขั้นต่ำและ

(ปรับปรุง 2558)

ปฏิสัมพันธ์ของรายการเหล่านี้ สำหรับมาตรฐานการบัญชี ฉบับที่ 19 (ปรับปรุง

การตีความมาตรฐานการรายงานทางการเงิน ฉบับที่ 15

2558) เรื่อง ผลประโยชน์ของพนักงาน

(ปรับปรุง 2558)

สัญญาสำหรับการก่อสร้างอสังหาริมทรัพย์

การตีความมาตรฐานการรายงานทางการเงิน ฉบับที่ 17

การจ่ายสินทรัพย์ที่ไม่ใช่เงินสดให้แก่เจ้าของ

(ปรับปรุง 2558)

การตีความมาตรฐานการรายงานทางการเงิน ฉบับที่ 18

การโอนสินทรัพย์จากลูกค้า

(ปรับปรุง 2558)

บริษัทและบริษัทย่อยได้ประเมินในเบื้องต้นถึงผลกระทบที่อาจเกิดขึ้นต้องบการเงินรวมและงบการเงินเฉพาะของบริษัทจากการถือปฏิบัติตามมาตรฐานการรายงานทางการเงินที่ออกและปรับปรุงใหม่เหล่านี้ ซึ่งคาดว่าไม่มีผลกระทบที่มีสาระสำคัญต่อบการเงินในงวดที่ถือปฏิบัติ

1.3 เกณฑ์ในการจัดทำงบการเงินรวม

งบการเงินรวมนี้จัดทำขึ้น โดยรวมงบการเงินของบริษัท ศูนย์บริการหลักสยาม จำกัด (มหาชน) และบริษัทย่อย (บริษัท สยามสตีล เวียดนาม จำกัด) ซึ่งบริษัทถือหุ้นร้อยละ 90 บริษัทจัดทำงบการเงินเหล่านี้โดยใช้หลักเกณฑ์เช่นเดียวกับที่ใช้ในการจัดทำงบการเงิน สำหรับปีสิ้นสุดวันที่ 31 ธันวาคม 2557

ยอดสินทรัพย์รวมของบริษัทย่อย ณ วันที่ 31 ธันวาคม 2558 และ 2557 และรายได้รวมของบริษัทย่อยสำหรับปีสิ้นสุดวันที่ 31 ธันวาคม 2558 และ 2557 ในงบการเงินรวมสรุปได้ดังนี้

	สินทรัพย์รวมของบริษัทย่อย		รายได้รวมของบริษัทย่อย	
	คิดเป็นอัตราร้อยละในสินทรัพย์รวม		คิดเป็นอัตราร้อยละในรายได้รวม	
	2558	2557	2558	2557
บริษัทย่อย				
บริษัท สยามสตีล เวียดนาม จำกัด	2.65	2.20	2.81	2.14

ยอดคงค้างและรายการระหว่างกันของบริษัทและบริษัทย่อยที่สำคัญและยอดเงินลงทุนในบริษัทย่อยได้มีการหักกลบออกจากงบการเงินรวมแล้ว

งบการเงินรวมจัดทำขึ้นโดยใช้นโยบายการบัญชีเดียวกันสำหรับรายการบัญชีที่เหมือนกันสำหรับการจัดทำงบการเงินเฉพาะของบริษัทหรือเหตุการณ์ทางบัญชีที่คล้ายคลึงกัน

งบการเงินนี้ได้รับอนุมัติจากคณะกรรมการของบริษัทแล้ว เมื่อวันที่ 26 กุมภาพันธ์ 2559

2. นโยบายการบัญชีที่สำคัญ

2.1 การรับรู้รายได้

รายได้จากการขายสินค้าและรายได้จากงานติดตั้ง

รายได้จากการขายสินค้า รับรู้ในงบกำไรขาดทุนเบ็ดเสร็จเมื่อได้โอนความเสี่ยงและผลตอบแทนที่เป็นสาระสำคัญของความเป็นเจ้าของสินค้าที่มีนัยสำคัญไปให้กับผู้ซื้อแล้ว บริษัทและบริษัทย่อยจะไม่รับรู้รายได้ถ้ามีความไม่แน่นอนที่มีนัยสำคัญในการได้รับประโยชน์จากรายการบัญชานั้น หรือไม่อาจวัดมูลค่าของจำนวนรายได้และต้นทุนที่เกิดขึ้นได้อย่างน่าเชื่อถือ หรือมีความเป็นไปได้ค่อนข้างแน่นอนที่จะต้องรับคืนสินค้า หรือฝ่ายบริหารยังมีการควบคุมหรือบริหารสินค้าที่ขายไปแล้วนั้น

ทันทีที่ผลการคิดตั้งตามสัญญาสามารถประมาณ ได้อย่างน่าเชื่อถือ รายได้จากงานคิดตั้งจะถูก รับรู้ในงบกำไรขาดทุนตามอัตราส่วนของความสำเร็จของการคิดตั้ง ซึ่งประมาณโดยวิศวกร ของบริษัทและบริษัทย่อยควบคู่ไปกับการคำนวณตามต้นทุนจริงที่เกิดขึ้นเทียบกับประมาณ การต้นทุนทั้งหมด และบันทึกบัญชีต้นทุนของงานตามสัญญาเมื่อเกิดรายการตามเกณฑ์สิทธิ หากมูลค่าของผลงานตามสัญญาไม่อาจประมาณ ได้อย่างน่าเชื่อถือ รายได้ตามสัญญาจะ บันทึกเท่ากับต้นทุนที่คาดว่าจะได้รับคืน

รายได้อื่นและค่าใช้จ่ายรับรู้ตามเกณฑ์คงค้าง

2.2 เงินสดและรายการเทียบเท่าเงินสด

เงินสดและรายการเทียบเท่าเงินสด หมายถึง เงินสดในมือและเงินฝากธนาคารทุกประเภทที่มี สภาพคล่องสูง (ซึ่งไม่ได้ใช้เป็นหลักประกัน) และพร้อมที่จะเปลี่ยนเป็นเงินสดที่แน่นอนเมื่อ ครบกำหนด ซึ่งมีความเสี่ยงในการเปลี่ยนแปลงมูลค่าน้อย

2.3 ลูกหนี้การค้า

ลูกหนี้การค้าแสดงมูลค่าตามจำนวนมูลค่าสุทธิที่จะได้รับ บริษัทและบริษัทย่อยบันทึกค่าเผื่อ หนี้สงสัยจะสูญสำหรับผลขาดทุนโดยประมาณที่อาจเกิดขึ้นจากการเก็บเงินลูกหนี้ไม่ได้ ค่า เผื่อหนี้สงสัยจะสูญตั้งขึ้นโดยพิจารณาจากประสบการณ์ในการเก็บหนี้และความสามารถในการ ชำระหนี้ของลูกหนี้ ณ วันสิ้นปี ประกอบกับพิจารณาความเพียงพอของค่าเผื่อหนี้สงสัย จะสูญโดยการประเมินจากหนี้ที่ค้างเกินกำหนดชำระของลูกหนี้แต่ละราย

2.4 รายได้ค้างรับที่ยังไม่ได้เรียกเก็บและเงินรับล่วงหน้าจากลูกค้า

รายได้ที่รับรู้แล้วแต่ยังไม่ถึงกำหนดเรียกชำระตามสัญญา แสดงไว้เป็น “รายได้ค้างรับที่ยัง ไม่ได้เรียกเก็บ” เงินค้างวัดที่เรียกชำระตามสัญญาแต่ยังไม่เข้าเงื่อนไขที่จะรับรู้เป็นรายได้ แสดงไว้เป็น “เงินรับล่วงหน้าจากลูกค้า” ในงบแสดงฐานะการเงิน

2.5 สินค้าคงเหลือ

สินค้าคงเหลือแสดงในราคาทุนหรือมูลค่าสุทธิที่จะได้รับ แล้วแต่ราคาใดจะต่ำกว่า ต้นทุน ของสินค้าคำนวณโดยใช้วิธีดังต่อไปนี้

สินค้าสำเร็จรูปและงานระหว่างทำ	- ติราคาคตามต้นทุนรวมของวัตถุดิบที่ใช้ บวกกับค่าแรงทางตรงและค่า สูญเสียการผลิตโดยประมาณอย่างมีระบบ ซึ่งใกล้เคียงกับต้นทุนจริง
วัตถุดิบ	- ติราคาในราคาทุน (ตามราคาเจาะจง)
อะไหล่และวัสดุ	- ติราคาในราคาทุน (วิธีเข้าก่อน - ออกก่อน)

มูลค่าสุทธิที่จะได้รับประมาณขึ้นจากราคาที่ขายได้จากการดำเนินธุรกิจปกติ หักด้วย
ค่าใช้จ่ายที่จำเป็นในการขาย

บริษัทตั้งค่าเพื่อมูลค่าสินค้าลดลง สำหรับสินค้าเสียหาย และเคลื่อนไหวช้า

2.6 เงินลงทุนในบริษัทย่อย

เงินลงทุนในบริษัทย่อยในงบการเงินเฉพาะบริษัท แสดงตามวิธีราคาทุน และบริษัทจะบันทึก
ผลกำไรหรือขาดทุนจากการจำหน่ายในงบกำไรขาดทุนเบ็ดเสร็จและงบกำไรขาดทุน
เบ็ดเสร็จอื่นในงวดที่มีการจำหน่ายเงินลงทุนนั้น กรณีที่เงินลงทุนดังกล่าวเกิดการด้อยค่า
บริษัทจะรับรู้ผลขาดทุนจากการด้อยค่าเป็นค่าใช้จ่ายในงบกำไรขาดทุนเบ็ดเสร็จและงบกำไร
ขาดทุนเบ็ดเสร็จอื่น บริษัทจะรับรู้รายได้เงินปันผลเมื่อมีการประกาศจ่ายจากบริษัทย่อย

2.7 เงินลงทุนในหุ้นทุน (เงินลงทุนทั่วไป)

เงินลงทุนระยะยาวที่เป็นเงินลงทุนทั่วไปแสดงในราคาทุน บริษัทจะบันทึกผลกำไรหรือ
ขาดทุนจากการจำหน่ายในงบกำไรขาดทุนเบ็ดเสร็จและงบกำไรขาดทุนเบ็ดเสร็จอื่นในงวดที่
มีการจำหน่ายเงินลงทุนนั้น และในกรณีที่เงินลงทุนดังกล่าวเกิดการด้อยค่า บริษัทจะรับรู้ผล
ขาดทุนจากการด้อยค่าเป็นค่าใช้จ่ายในงบกำไรขาดทุนเบ็ดเสร็จและงบกำไรขาดทุนเบ็ดเสร็จ
อื่น

2.8 อสังหาริมทรัพย์เพื่อการลงทุน

ที่ดินที่ยังไม่ได้ใช้ในการดำเนินงานของบริษัทและอาคารที่ดั่งบนที่ดินซึ่งถือเป็น
อสังหาริมทรัพย์เพื่อการลงทุน วัสดุค่าเริ่มแรกด้วยราคาทุนบวกต้นทุนในการทำรายการ
และวัสดุค่าภายหลังด้วยราคาทุนหักค่าเผื่อการด้อยค่าของสินทรัพย์ (ถ้ามี)

บริษัทรับรู้ผลต่างระหว่างจำนวนเงินที่ได้รับสุทธิจากการจำหน่ายกับมูลค่าตามบัญชีของ
สินทรัพย์ในงบกำไรขาดทุนในปีที่ตัดรายการอสังหาริมทรัพย์เพื่อการลงทุนออกจากบัญชี

2.9 ที่ดิน อาคาร และอุปกรณ์

ที่ดิน อาคาร และอุปกรณ์ แสดงมูลค่าตามราคาทุน ซึ่งคำนวณจากราคาซื้อสินทรัพย์ทั้งที่เป็นเงินสดและจำนวนเทียบเท่าเงินสด ในการทำให้สินทรัพย์นั้นอยู่ในสถานที่หรือสภาพที่พร้อมที่จะใช้งานได้ตามที่ประสงค์ อาคารและอุปกรณ์ แสดงในงบแสดงฐานะการเงินตามราคาทุนหักค่าเสื่อมราคาสะสม และค่าเผื่อการด้อยค่าของสินทรัพย์ (ถ้ามี)

บริษัทและบริษัทย่อยคิดค่าเสื่อมราคาอาคารและอุปกรณ์ โดยวิธีเส้นตรงตามช่วงอายุการใช้ประโยชน์โดยพิจารณา แต่ละส่วนแยกต่างหากจากกัน เมื่อแต่ละส่วนประกอบนั้นมีสาระสำคัญและมีอายุการใช้ประโยชน์ต่างกัน อายุการใช้ประโยชน์โดยประมาณของสินทรัพย์มีดังนี้

อาคารและส่วนปรับปรุงอาคาร	5 – 30 ปี
เครื่องจักรและอุปกรณ์	5 – 20 ปี
เครื่องตกแต่งและเครื่องใช้สำนักงาน	5 ปี
ยานพาหนะ	5 ปี

รายจ่ายเกี่ยวกับการต่อเติม การต่ออายุ หรือการปรับปรุงถือเป็นราคาทุนของสินทรัพย์ ส่วนค่าซ่อมแซมและค่าบำรุงรักษารับรู้เป็นค่าใช้จ่ายในรอบระยะเวลาบัญชีที่เกิดขึ้น

ต้นทุนการกู้ยืม

บริษัทและบริษัทย่อยบันทึกต้นทุนการกู้ยืมสำหรับการก่อสร้างโรงงาน และเครื่องจักรในระหว่างการติดตั้งเข้าเป็นส่วนหนึ่งของต้นทุนงานระหว่างก่อสร้างและเครื่องจักรระหว่างการติดตั้ง และจะหยุดบันทึกต้นทุนการกู้ยืมเป็นต้นทุนของทรัพย์สินเมื่อการก่อสร้างและการติดตั้งแล้วเสร็จ ต้นทุนการกู้ยืมประกอบด้วยดอกเบี้ยและค่าใช้จ่ายอื่นที่เกิดขึ้นจากการกู้ยืม

2.10 การซื้อขายของสินทรัพย์

บริษัทและบริษัทย่อยจะประเมินสินทรัพย์ว่าการซื้อขายหรือไม่อย่างสม่ำเสมอ หากมีข้อบ่งชี้ว่ามีการซื้อขาย บริษัทและบริษัทย่อยจะประมาณมูลค่าที่คาดว่าจะได้รับคืนของสินทรัพย์ หากราคาตามบัญชีของสินทรัพย์สูงกว่ามูลค่าที่คาดว่าจะได้รับคืน บริษัทจะปรับปรุงลดมูลค่าของสินทรัพย์นั้นลดลงให้เท่ากับมูลค่าที่คาดว่าจะได้รับคืน และรับรู้ผลขาดทุนจากการซื้อขายของสินทรัพย์ในงบกำไรขาดทุนเบ็ดเสร็จและงบกำไรขาดทุนเบ็ดเสร็จอื่น มูลค่าที่คาดว่าจะได้รับคืนของสินทรัพย์ หมายถึงราคาขายสุทธิหรือมูลค่าจากการใช้ของสินทรัพย์นั้น แล้วแต่จำนวนใดจะสูงกว่า

2.11 การแปลงค่าเงินตราต่างประเทศ

บริษัทแปลงค่ารายการที่เป็นเงินตราต่างประเทศที่เกิดขึ้นให้เป็นเงินบาทเพื่อการบันทึกบัญชีโดยใช้อัตราแลกเปลี่ยน ณ วันที่เกิดรายการ สินทรัพย์และหนี้สินที่เป็นตัวเงินที่มีค่าเป็นเงินตราต่างประเทศ และมียอดคงเหลือ ณ วันสิ้นปี แปลงค่าเป็นเงินบาทโดยใช้อัตราแลกเปลี่ยน ณ วันนั้น กำไรและขาดทุนที่เกิดจากการรับหรือจ่ายชำระเงินตราต่างประเทศและที่เกิดจากการแปลงค่าสินทรัพย์และหนี้สินที่เป็นตัวเงินดังกล่าว รับรู้เป็นกำไรหรือขาดทุนในงบกำไรขาดทุนเบ็ดเสร็จและงบกำไรขาดทุนเบ็ดเสร็จอื่น

งบการเงินของบริษัทย่อยในต่างประเทศ

งบการเงินของบริษัทย่อยในต่างประเทศที่แสดงมูลค่าเป็นเงินตราต่างประเทศ แปลงค่าเป็นเงินบาทเพื่อจัดทำงบการเงินรวมโดยใช้อัตราแลกเปลี่ยนดังต่อไปนี้

สินทรัพย์และหนี้สิน	- อัตราแลกเปลี่ยน ณ วันที่ในงบการเงิน
ทุนเรือนหุ้น	- อัตราแลกเปลี่ยน ณ วันที่เกิดรายการ
รายได้และค่าใช้จ่าย	- อัตราแลกเปลี่ยนถ่วงเฉลี่ยระหว่างปี
ผลสะสมจากการแปลงค่างบการเงินของบริษัทย่อย	- แสดงรวมอยู่ภายใต้ส่วนของผู้ถือหุ้นในงบการเงินรวม

ทั้งนี้ไม่ได้หมายความว่า การแปลงค่าสินทรัพย์ หนี้สิน รายได้ และค่าใช้จ่าย ในงบการเงินที่เป็นเงินตราต่างประเทศจะเปลี่ยนเป็นเงินบาทได้จริงตามอัตราแลกเปลี่ยนดังกล่าวข้างต้น

2.12 ภาษีเงินได้

ค่าใช้จ่ายภาษีเงินได้สำหรับปีที่รับรู้ในกำไรหรือขาดทุน ประกอบด้วยภาษีเงินได้รอการตัดบัญชีและภาษีเงินได้ปัจจุบันที่ไม่ได้รับรู้ในงบกำไรหรือขาดทุนเบ็ดเสร็จอื่นหรือส่วนที่รับรู้โดยตรงในส่วนของผู้อื้อหนี้

ภาษีเงินได้ปัจจุบัน

ภาษีเงินได้ปัจจุบัน ได้แก่ ภาษีที่คาดว่าจะจ่ายชำระหรือที่เรียกเรื่องสิทธิได้ โดยคำนวณจากกำไรหรือขาดทุนประจำปีที่ต้องเสียภาษี ซึ่งแตกต่างจากกำไรขาดทุนที่ปรากฏในงบการเงิน ด้วยอัตราภาษีที่ประกาศใช้หรือที่คาดว่าจะมีผลบังคับใช้ ณ วันสิ้นรอบระยะเวลารายงาน ซึ่งรวมรายการการปรับปรุงทางภาษีที่เกี่ยวกับรายการในปีก่อนๆ

ภาษีเงินได้รอการตัดบัญชี

ภาษีเงินได้รอการตัดบัญชีบันทึกโดยคำนวณจากผลแตกต่างชั่วคราวที่เกิดขึ้นระหว่างมูลค่าตามบัญชีของสินทรัพย์และหนี้สินกับจำนวนที่เกี่ยวข้องที่ใช้สำหรับการคำนวณภาษี ภาษีเงินได้รอการตัดบัญชีคำนวณโดยใช้อัตราภาษีที่คาดว่าจะใช้กับผลแตกต่างชั่วคราวเมื่อมีการกลับรายการ โดยใช้อัตราภาษีที่ประกาศใช้หรือที่คาดว่าจะมีผลบังคับใช้ ณ วันสิ้นรอบระยะเวลารายงาน

สินทรัพย์ภาษีเงินได้รอการตัดบัญชีและหนี้สินภาษีเงินได้รอการตัดบัญชีสามารถหักกลบได้เมื่อบริษัทมีสิทธิตามกฎหมายที่จะนำสินทรัพย์ภาษีเงินได้ของงวดปัจจุบันมาหักกลบกับหนี้สินภาษีเงินได้ของงวดปัจจุบันเมื่อภาษีเงินได้นี้ประเมินโดยกรมสรรพากรด้วยยอดสุทธิหรือเมื่อสินทรัพย์ภาษีเงินได้รอตัดบัญชีและหนี้สินภาษีเงินได้รอตัดบัญชีจะครบกำหนดที่จะเกิดขึ้นจริงในเวลาเดียวกัน

สินทรัพย์ภาษีเงินได้รอการตัดบัญชีจะถูกบันทึกต่อเมื่อมีความเป็นไปได้ค่อนข้างแน่นอนว่ากำไรเพื่อเสียภาษีเงินได้ในอนาคตจะมีจำนวนเพียงพอกับการใช้ประโยชน์จากผลแตกต่างชั่วคราวดังกล่าว สินทรัพย์ภาษีเงินได้รอการตัดบัญชีจะถูกทบทวน ณ ทุกวันสิ้นรอบระยะเวลารายงานและจะถูกปรับลดลงเท่าที่ประโยชน์ทางภาษีจะมีโอกาสถูกใช้จริง

2.13 บุคคลหรือกิจการที่เกี่ยวข้องกัน

บุคคลหรือกิจการที่เกี่ยวข้องกันกับบริษัท หมายถึง บุคคลหรือกิจการที่มีอำนาจควบคุมบริษัทหรือถูกควบคุมโดยบริษัท ไม่ว่าจะเป็นโดยตรงหรือทางอ้อม หรืออยู่ภายใต้การควบคุมเดียวกันกับบริษัท นอกจากนี้ บุคคลหรือกิจการที่เกี่ยวข้องกัน ยังหมายรวมถึงบริษัทร่วมและบุคคลที่มีสิทธิออกเสียงทั้งทางตรงและทางอ้อม ต่อมติของบริษัท ซึ่งมีอิทธิพลอย่างเป็นสาระสำคัญกับบริษัท หรือผู้บริหารคนสำคัญ หรือกรรมการหรือพนักงานของบริษัทที่มีอำนาจในการวางแผนและกำหนดทิศทางการดำเนินงานของบริษัท

บริษัทย่อย

บริษัทย่อย เป็นกิจการที่อยู่ภายใต้การควบคุมของบริษัท การควบคุมเกิดขึ้นเมื่อบริษัทมีอำนาจควบคุมทั้งทางตรงหรือทางอ้อมในการกำหนดนโยบายทางการเงินและการดำเนินงานของบริษัทนั้น เพื่อได้มาซึ่งประโยชน์จากกิจกรรมของบริษัทย่อย งบการเงินของบริษัทย่อยได้รวมอยู่ในงบการเงินรวม นับแต่วันที่มีการควบคุมจนถึงวันที่การควบคุมสิ้นสุดลง

2.14 ผลประโยชน์พนักงาน

ผลประโยชน์ระยะสั้นของพนักงาน

เงินเดือน ค่าจ้าง โบนัส เงินสมทบกองทุนประกันสังคมและเงินกองทุนสำรองเลี้ยงชีพเป็นค่าใช้จ่ายเมื่อเกิดรายการตามเกณฑ์ดังกล่าว

ผลประโยชน์หลังออกจากงานของพนักงาน (โครงการสมทบเงิน)

บริษัทและพนักงานของบริษัทได้ร่วมกันจัดตั้งกองทุนสำรองเลี้ยงชีพ ซึ่งประกอบด้วยเงินที่พนักงานจ่ายสะสมและเงินที่บริษัทจ่ายสมทบให้เป็นรายเดือน สิทธิประโยชน์ของกองทุนสำรองเลี้ยงชีพได้แยกออกจากสิทธิประโยชน์ของบริษัท เงินที่บริษัทจ่ายสมทบกองทุนสำรองเลี้ยงชีพบันทึกเป็นค่าใช้จ่ายในปีที่เกิดรายการ

ผลประโยชน์หลังออกจากงานของพนักงาน (โครงการผลประโยชน์)

บริษัทและบริษัทย่อยมีภาระต้องจ่ายเงินชดเชยให้แก่พนักงานเมื่อออกจากงานตามกฎหมายแรงงาน ซึ่งบริษัทและบริษัทย่อยบันทึกหนี้สินตามโครงการผลประโยชน์หลังออกจากงานของพนักงานจากการคำนวณตามหลักคณิตศาสตร์ประกันภัย โดยใช้วิธีคิดลดแต่ละหน่วยที่ประมาณการไว้

หนี้สินของโครงการผลประโยชน์หลังออกจากการดำเนินงานของพนักงาน ประกอบด้วย มูลค่าปัจจุบันของภาระผูกพันตามโครงการผลประโยชน์ และผลกำไร (ขาดทุน) จากการประมาณการตามหลักคณิตศาสตร์ประกันภัย

ผลกำไรหรือขาดทุนจากการประมาณการตามหลักคณิตศาสตร์ประกันภัยสำหรับโครงการผลประโยชน์หลังออกจากการดำเนินงานจะรับรู้ในกำไรขาดทุนเบ็ดเสร็จอื่น

2.15 เครื่องมือทางการเงิน

บริษัทและบริษัทย่อยไม่มีนโยบายที่จะประกอบธุรกรรม ตราสารทางการเงินนอกงบแสดงฐานะการเงินที่เป็นตราสารอนุพันธ์เพื่อการเก็งกำไรหรือเพื่อการค้า

เครื่องมือทางการเงินที่แสดงในงบแสดงฐานะการเงินประกอบด้วยเงินสดและรายการเทียบเท่าเงินสด ลูกหนี้การค้า เจ้าหนี้การค้า และเงินกู้ยืมจากสถาบันการเงิน ซึ่งนโยบายการบัญชีเฉพาะสำหรับแต่ละรายการได้เปิดเผยแยกไว้ในแต่ละหัวข้อที่เกี่ยวข้อง

2.16 กำไรต่อหุ้นขั้นพื้นฐาน

กำไรต่อหุ้นขั้นพื้นฐาน คำนวณโดยการหารกำไรสุทธิสำหรับปีด้วยหุ้นสามัญถาวรเฉลี่ยถ่วงน้ำหนักของจำนวนหุ้นที่มีอยู่ในระหว่างปี

2.17 เงินปันผล

เงินปันผลจ่าย บันทึกในงบการเงินในรอบระยะเวลาบัญชีซึ่งที่ประชุมผู้ถือหุ้นหรือคณะกรรมการของบริษัท ได้อนุมัติจ่ายเงินปันผล

2.18 ข้อมูลทางการเงินจำแนกตามส่วนงาน

ผลการดำเนินงานของส่วนงานที่รายงานต่อคณะกรรมการบริหารของบริษัท (ผู้มีอำนาจตัดสินใจสูงสุดด้านการดำเนินงาน) จะแสดงถึงรายการที่เกิดขึ้นจากส่วนงานดำเนินงานนั้น โดยตรงรวมถึงรายการที่ได้รับการปันส่วนอย่างสมเหตุสมผล

2.19 ประมาณการหนี้สินและค่าใช้จ่าย และสินทรัพย์ที่อาจจะเกิดขึ้น

บริษัทและบริษัทย่อยจะบันทึกประมาณการหนี้สินและค่าใช้จ่ายไว้ในงบการเงิน เมื่อบริษัทและบริษัทย่อยมีภาระผูกพันตามกฎหมายหรือเป็นภาระผูกพันที่ค่อนข้างแน่นอนที่มีผลสืบเนื่องจากเหตุการณ์ในอดีต ซึ่งอาจทำให้บริษัทต้องชำระหรือชดใช้ตามภาระผูกพันนั้น และจำนวนที่ต้องชดใช้ดังกล่าวสามารถประมาณได้อย่างสมเหตุสมผล สินทรัพย์ที่อาจจะเกิดขึ้นจะถูกรับรู้เป็นสินทรัพย์แยกต่างหาก เมื่อมีปัจจัยสนับสนุนว่าจะได้รับคืนแน่นอน

3. ประมาณการทางบัญชีที่สำคัญ ข้อสมมติฐาน การใช้ดุลยพินิจ และการจัดการความเสี่ยงในส่วนของทุน

ในการจัดทำงบการเงินเพื่อให้เป็นไปตามหลักการบัญชีที่รับรองทั่วไป ผู้บริหารต้องใช้ในการประมาณการและข้อสมมติฐานหลายประการ ซึ่งมีผลกระทบต่อจำนวนเงินที่เกี่ยวกับรายได้ ค่าใช้จ่าย สินทรัพย์ หนี้สิน และการเปิดเผยข้อมูลเกี่ยวกับสินทรัพย์และหนี้สินที่อาจจะเกิดขึ้น ซึ่งผลที่เกิดขึ้นจริงอาจแตกต่างจากจำนวนที่ได้ประมาณการไว้

3.1 ประมาณการทางบัญชีที่สำคัญ ข้อสมมติฐาน และการใช้ดุลยพินิจ

3.1.1 การด้อยค่าของลูกหนี้การค้า

บริษัทและบริษัทย่อยบันทึกค่าเผื่อหนี้สงสัยจะสูญเพื่อให้สะท้อนถึงการด้อยค่าของลูกหนี้การค้าอันอาจเกิดจากการเรียกเก็บเงินจากลูกค้าได้ ค่าเผื่อหนี้สงสัยจะสูญนั้นเป็นการประเมินบนพื้นฐานเกี่ยวกับประสบการณ์ในอดีตของการติดตามทวงถาม ควบคู่กับการสอบทานอายุของลูกหนี้คงเหลือ ณ วันสิ้นปี

3.1.2 ค่าเผื่อการด้อยค่าของเงินลงทุน

บริษัทพิจารณาค่าเผื่อการด้อยค่าของเงินลงทุน เมื่อพบว่ามูลค่ายุติธรรมของเงินลงทุนดังกล่าวลดลงอย่างมีสาระสำคัญและเป็นระยะเวลานาน ซึ่งความมีสาระสำคัญและระยะเวลานั้นขึ้นอยู่กับดุลยพินิจของฝ่ายบริหาร

3.1.3 ค่าเผื่อลดมูลค่าสำหรับสินค้าเก่า และเสื่อมคุณภาพ

บริษัทและบริษัทย่อยประมาณการค่าเผื่อลดมูลค่าสำหรับสินค้าเก่า และเสื่อมคุณภาพเพื่อให้สะท้อนถึงการด้อยค่าลงของสินค้าคงเหลือ โดยการประมาณการนั้นจะพิจารณาจากการหมุนเวียนและการเสื่อมสภาพของสินค้าคงเหลือประเภทต่างๆ

3.1.4 อาคารและอุปกรณ์

ฝ่ายบริหารเป็นผู้ประมาณการวิธีการคิดค่าเสื่อมราคาและค่าตัดจำหน่าย อายุการให้ประโยชน์และมูลค่าคงเหลือของอาคารและอุปกรณ์ของบริษัทและบริษัทย่อย ทุกสิ้นปีจะทบทวนและเปลี่ยนการคิดค่าเสื่อมราคาและค่าตัดจำหน่ายเมื่อวิธีการคิดค่าเสื่อมราคาและค่าตัดจำหน่าย อายุการให้ประโยชน์และมูลค่าคงเหลือมีความแตกต่างไปจากการประมาณการในปีก่อน หรือมีการตัดจำหน่ายสินทรัพย์ที่เสื่อมสภาพหรือไม่ได้ใช้งานอีกต่อไป

3.1.5 ค่าเผื่อการด้อยค่าของสินทรัพย์

บริษัทและบริษัทย่อยพิจารณาค่าเผื่อการด้อยค่าของสินทรัพย์ เมื่อพบว่ามูลค่ายุติธรรมของสินทรัพย์ดังกล่าวลดลงอย่างมีสาระสำคัญ หรือเป็นระยะเวลานาน ซึ่งความมีสาระสำคัญและระยะเวลายาวนานนั้นขึ้นอยู่กับดุลยพินิจของฝ่ายบริหาร

3.1.6 ผลประโยชน์หลังออกจากงานของพนักงาน

ผลประโยชน์หลังออกจากงานของพนักงาน ประมาณการตามหลักคณิตศาสตร์ ประกันภัย ซึ่งข้อสมมติฐานในการประมาณการดังกล่าวประกอบด้วย อัตราคิดลด จำนวนเงินเดือนที่คาดว่าจะเพิ่มขึ้นในอนาคต อัตราภาระและปัจจัยที่เกี่ยวข้องในเชิงประชากรศาสตร์ อย่างไรก็ตาม ผลประโยชน์หลังการออกจากงานที่เกิดขึ้นจริงนั้นอาจแตกต่างไปจากที่ประมาณไว้

3.1.7 สินทรัพย์ภาษีเงินได้รอการตัดบัญชี

สินทรัพย์ภาษีเงินได้รอการตัดบัญชีรับรู้โดยการประมาณการจากความสามารถในการทำกำไรทางภาษีในอนาคตของบริษัทที่นำมาหักกับผลแตกต่างชั่วคราวที่สามารถใช้ประโยชน์ได้ นอกจากนี้ ผู้บริหารต้องใช้ดุลยพินิจในการประเมินผลกระทบของกฎหมายหรือข้อจำกัดทางด้านเศรษฐกิจหรือความไม่แน่นอนของกฎหมายภาษี

3.2 การจัดการความเสี่ยงในส่วนลงทุน

วัตถุประสงค์ของบริษัทในการบริหารทุนของบริษัทนั้นเพื่อดำรงไว้ซึ่งความสามารถในการดำเนินงานอย่างต่อเนื่องของบริษัท เพื่อสร้างผลตอบแทนต่อผู้ถือหุ้นและเป็นประโยชน์ต่อผู้ที่มีส่วนได้เสียอื่น และเพื่อดำรงไว้ซึ่งโครงสร้างของทุนที่เหมาะสม เพื่อลดต้นทุนทางการเงินของทุน ในการดำรงไว้หรือปรับโครงสร้างของทุน บริษัทอาจปรับนโยบายการจ่ายเงินปันผลหรือออกหุ้นใหม่หรือออกหุ้นกู้เพื่อปรับ โครงสร้างหนี้ หรือการขายทรัพย์สินเพื่อลดภาระหนี้

4. รายการบัญชีกับบุคคลและบริษัทที่เกี่ยวข้องกัน

บริษัทมีรายการบัญชีกับบุคคลและบริษัทที่เกี่ยวข้อง สิ้นทรัพย์ หนังสือ รายได้จากการขายสินค้า รายได้อื่น ต้นทุนขายและค่าใช้จ่ายในการขายและบริหารส่วนหนึ่งของบริษัทเป็นรายการที่เกิดขึ้นกับบริษัทที่เกี่ยวข้องกันดังกล่าว รายการระหว่างกันกับบริษัทที่เกี่ยวข้องกันที่มีสาระสำคัญที่รวมไว้ในงบการเงินใช้ราคาตามปกติธุรกิจโดยถือตามราคาตลาดทั่วไป หรือเป็นไปตามสัญญาที่ตกลงกันได้สำหรับรายการที่ไม่มีราคาตลาดสำหรับเปรียบเทียบ

5. สำรองตามกฎหมาย

ตามพระราชบัญญัติมหาชนจำกัด พ.ศ. 2535 บริษัทฯ ต้องจัดสรรกำไรสุทธิประจำปีเป็นเงินสำรองไม่น้อยกว่าร้อยละห้าของกำไรสุทธิประจำปีสุทธิต่อทุนสะสมยกมา (ถ้ามี) จนกว่าเงินสำรองนี้จะมีไม่น้อยกว่าร้อยละสิบของทุนจดทะเบียน เงินสำรองนี้จะไม่สามารถนำไปจ่ายเป็นเงินปันผลได้

6. เงินปันผลจ่าย

ในการประชุมสามัญผู้ถือหุ้น เมื่อวันที่ 28 พฤษภาคม 2558 ผู้ถือหุ้นได้มีมติจ่ายเงินสดปันผลประจำปี 2557 จากงบการเงินเฉพาะของบริษัทให้แก่ผู้ถือหุ้นในอัตราหุ้นละ 2.60 บาท สำหรับหุ้นสามัญจำนวน 63,999,788 หุ้น เป็นจำนวนเงิน 166,399,449 บาท

ในการประชุมสามัญผู้ถือหุ้น เมื่อวันที่ 29 เมษายน 2557 ผู้ถือหุ้นได้มีมติจ่ายเงินสดปันผลประจำปี 2556 จากงบการเงินเฉพาะของบริษัทให้แก่ผู้ถือหุ้นในอัตราหุ้นละ 3.80 บาท สำหรับหุ้นสามัญจำนวน 63,999,788 หุ้น เป็นจำนวนเงิน 243,199,194 บาท

ตารางสรุปงบการเงิน

บริษัท ศูนย์บริการหลักสยาม จำกัด (มหาชน) และบริษัทย่อย

งบแสดงฐานะการเงินรวม

ณ วันที่ 31 ธันวาคม 2558 และ 2557 และ 2556

รายการ	ปี 2558		ปี 2557		ปี 2556	
	บาท	(%)	บาท	(%)	บาท	(%)
สินทรัพย์						
สินทรัพย์หมุนเวียน						
เงินสดและรายการเทียบเท่าเงินสด	138,693,368	3.59	133,450,231	3.22	207,278,007	4.56
ลูกหนี้การค้า						
- ลูกค้าทั่วไป - สุทธิ	955,132,129	24.75	1,065,736,324	25.73	1,200,078,063	26.39
- บริษัทที่เกี่ยวข้อง	24,026,876	0.62	22,510,685	0.54	36,264,744	0.80
ลูกหนี้อื่น - บริษัทที่เกี่ยวข้อง	280,981	0.01	4,211,158	0.10	274,723	0.01
เงินให้กู้ยืมระยะสั้นแก่บริษัทย่อย	-	-	-	-	-	-
รายได้ค้างรับที่ยังไม่ได้เรียกชำระ	125,101,038	3.24	123,118,488	2.97	187,594,485	4.13
สินค้าคงเหลือ-สุทธิ	1,208,841,203	31.32	1,354,872,652	32.70	1,503,854,607	33.07
เงินทดรองจ่ายเพื่อซื้อสินค้าสำหรับลูกค้า	18,355,828	0.48	11,453,397	0.28	8,878,807	0.20
ลูกหนี้เงินประกันผลงาน	31,632,162	0.82	20,943,888	0.51	37,585,490	0.83
สินทรัพย์หมุนเวียนอื่น	<u>18,415,882</u>	<u>0.48</u>	<u>21,324,840</u>	<u>0.51</u>	<u>22,504,113</u>	<u>0.49</u>
รวมสินทรัพย์หมุนเวียน	<u>2,520,479,356</u>	<u>65.31</u>	<u>2,757,621,663</u>	<u>66.57</u>	<u>3,204,313,039</u>	<u>70.47</u>
สินทรัพย์ไม่หมุนเวียน						
เงินลงทุนระยะยาว						
- เงินลงทุนในบริษัทย่อยและบริษัทที่เกี่ยวข้อง	2,355,000	0.06	2,355,000	0.06	2,355,000	0.05
- เงินลงทุนระยะยาวอื่น	273,237	0.01	273,237	0.01	273,237	0.01
อสังหาริมทรัพย์เพื่อการลงทุน	31,355,328	0.81	31,355,328	0.76	24,227,328	0.53
ที่ดิน อาคาร และอุปกรณ์-สุทธิ	1,258,154,687	32.60	1,301,859,744	31.43	1,297,445,507	28.53
ภาษีเงินได้หัก ณ ที่จ่ายรอเรียกคืน	33,120,162	0.86	33,120,162	0.80	48,435	-
สินทรัพย์ภาษีเงินได้รอตัดบัญชี-สุทธิ	3,321,839	0.09	6,552,101	0.16	8,510,061	0.19
สินทรัพย์ไม่หมุนเวียนอื่น	<u>10,091,348</u>	<u>0.26</u>	<u>9,579,701</u>	<u>0.23</u>	<u>9,779,385</u>	<u>0.22</u>
รวมสินทรัพย์ไม่หมุนเวียน	<u>1,338,671,601</u>	<u>34.69</u>	<u>1,385,095,273</u>	<u>33.43</u>	<u>1,342,638,953</u>	<u>29.53</u>
รวมสินทรัพย์	<u>3,859,150,957</u>	<u>100.00</u>	<u>4,142,716,936</u>	<u>100.00</u>	<u>4,546,951,992</u>	<u>100.00</u>

บริษัท ศูนย์บริการหลักสยาม จำกัด (มหาชน) และบริษัทย่อย

งบแสดงฐานะการเงินรวม (ต่อ)

ณ วันที่ 31 ธันวาคม 2558 และ 2557 และ 2556

รายการ	ปี 2558		ปี 2557		ปี 2556	
	บาท	(%)	บาท	(%)	บาท	(%)
หนี้สินและส่วนของผู้ถือหุ้น						
หนี้สินหมุนเวียน						
เงินเบิกเกินบัญชีและเงินกู้ยืมระยะสั้น						
จากสถาบันการเงิน	728,967,863	18.89	1,075,607,820	25.96	1,527,531,374	33.59
เจ้าหนี้การค้าและตัวเงินจ่าย						
- ผู้ค้าทั่วไป	133,975,164	3.47	138,606,619	3.35	156,492,329	3.44
- บริษัทที่เกี่ยวข้อง	188,937,772	4.90	172,544,435	4.17	188,487,950	4.15
เงินรับล่วงหน้าจากลูกค้า	85,003,708	2.20	54,823,323	1.32	21,074,196	0.46
คอกเบี้ยค้างจ่าย	2,247,211	0.06	3,657,920	0.09	4,325,929	0.10
โบนัสค้างจ่าย	63,477,044	1.64	84,605,374	2.04	92,990,480	2.05
ภาษีเงินได้นิติบุคคลค้างจ่าย	4,559,600	0.12	-	-	25,864,114	0.57
หนี้สินหมุนเวียนอื่น	<u>29,267,165</u>	<u>0.76</u>	<u>28,836,590</u>	<u>0.07</u>	<u>35,244,324</u>	<u>0.78</u>
รวมหนี้สินหมุนเวียน	<u>1,236,435,527</u>	<u>32.04</u>	<u>1,558,682,081</u>	<u>37.62</u>	<u>2,052,010,696</u>	<u>45.13</u>
หนี้สินไม่หมุนเวียน						
ประมาณการหนี้สินตามภาระผูกพันสำหรับ						
ผลประโยชน์พนักงาน						
หนี้สินไม่หมุนเวียนอื่น	<u>80,000</u>	<u>-</u>	<u>75,000</u>	<u>-</u>	<u>75,000</u>	<u>-</u>
รวมหนี้สินไม่หมุนเวียน	<u>59,778,176</u>	<u>1.55</u>	<u>54,837,014</u>	<u>1.32</u>	<u>43,977,590</u>	<u>0.97</u>
รวมหนี้สิน	<u>1,296,213,703</u>	<u>33.59</u>	<u>1,613,519,095</u>	<u>38.95</u>	<u>2,095,988,286</u>	<u>46.10</u>
ส่วนของผู้ถือหุ้น						
ทุนเรือนหุ้น-หุ้นสามัญ มูลค่าหุ้นละ 10 บาท						
- ทุนจดทะเบียน 63,999,988 หุ้น	<u>639,999,880</u>	<u>16.58</u>	<u>639,999,880</u>	<u>15.45</u>	<u>639,999,880</u>	<u>14.08</u>
- หุ้นที่ออกและรับชำระเต็มมูลค่าแล้ว 63,999,788 หุ้น	<u>639,997,880</u>	<u>16.58</u>	<u>639,997,880</u>	<u>15.45</u>	<u>639,997,880</u>	<u>14.08</u>
กำไรสะสม						
- จัดสรรทุนเพื่อสำรองตามกฎหมาย	<u>63,999,988</u>	<u>1.66</u>	<u>63,999,988</u>	<u>1.54</u>	<u>63,999,988</u>	<u>1.41</u>
- ยังไม่ได้จัดสรร	<u>1,864,539,240</u>	<u>48.31</u>	<u>1,833,450,416</u>	<u>44.26</u>	<u>1,756,504,337</u>	<u>38.63</u>
องค์ประกอบอื่นของส่วนผู้ถือหุ้น	<u>(11,377,292)</u>	<u>(0.29)</u>	<u>(13,605,609)</u>	<u>(0.33)</u>	<u>(15,405,177)</u>	<u>(0.34)</u>
รวมส่วนของผู้ถือหุ้นของบริษัท	<u>2,557,159,816</u>	<u>66.26</u>	<u>2,523,842,675</u>	<u>60.92</u>	<u>2,445,097,028</u>	<u>53.77</u>
ส่วนได้เสียที่ไม่อยู่ในอำนาจควบคุมในบริษัทย่อย	<u>5,777,438</u>	<u>0.15</u>	<u>5,355,166</u>	<u>0.13</u>	<u>5,866,678</u>	<u>0.13</u>
รวมส่วนของผู้ถือหุ้น	<u>2,562,937,254</u>	<u>66.41</u>	<u>2,529,197,841</u>	<u>61.05</u>	<u>2,450,963,706</u>	<u>53.90</u>
รวมหนี้สินและส่วนของผู้ถือหุ้น	<u>3,859,150,957</u>	<u>100.00</u>	<u>4,142,716,936</u>	<u>100.00</u>	<u>4,546,951,992</u>	<u>100.00</u>

บริษัท ศูนย์บริการหลักสยาม จำกัด (มหาชน) และบริษัทย่อย
งบกำไรขาดทุนเบ็ดเสร็จ
สำหรับปีสิ้นสุดวันที่ 31 ธันวาคม 2558 และ 2557 และ 2556

รายการ	ปี 2558		ปี 2557		ปี 2556	
	บาท	(%)	บาท	(%)	บาท	(%)
รายได้จากการขายและการให้บริการ						
ขายและรายได้จากงานติดตั้ง - สุทธิ	4,357,501,677	91.06	5,102,187,344	92.46	5,897,922,092	93.10
รายได้ค่าบริการ	354,056,070	7.40	350,246,719	6.35	363,202,476	5.73
รายได้จากการขนส่ง	65,536,640	1.37	58,392,353	1.06	66,228,309	1.05
รายได้ค่าเช่า	8,283,519	0.17	7,152,117	0.13	7,895,373	0.12
รวมรายได้จากการขายและการให้บริการ	4,785,377,906	100.00	5,517,978,533	100.00	6,335,248,250	100.00
ต้นทุนขายและการให้บริการ						
ต้นทุนขายและบริการ	(4,181,461,115)	(87.38)	(4,775,102,779)	(86.54)	(5,292,304,723)	(83.54)
กำไรขั้นต้น	603,916,791	12.62	742,875,754	13.46	1,042,943,527	16.46
กำไรจากอัตราแลกเปลี่ยน	4,870,405	0.10	6,215,141	0.11	14,099,150	0.22
รายได้อื่น	17,945,071	0.37	27,308,491	0.49	19,739,377	0.31
กำไรก่อนค่าใช้จ่าย	626,732,267	13.10	776,399,386	14.07	1,076,782,054	17.00
ค่าใช้จ่ายในการขาย	(226,726,804)	(4.74)	(241,584,225)	(4.38)	(255,198,045)	(4.03)
ค่าใช้จ่ายในการบริหาร	(126,803,589)	(2.65)	(129,917,778)	(2.35)	(137,370,887)	(2.17)
รวมค่าใช้จ่าย	(353,530,393)	(7.39)	(371,502,003)	(6.73)	(392,568,932)	(6.20)
กำไรก่อนต้นทุนทางการเงินและภาษีเงินได้	273,201,874	5.71	404,897,383	7.34	684,213,122	10.80
ต้นทุนทางการเงิน	(28,758,189)	(0.60)	(40,514,168)	(0.73)	(64,633,758)	(1.02)
กำไรก่อนภาษีเงินได้	244,443,685	5.11	364,383,215	6.60	619,579,364	9.78
ค่าใช้จ่ายภาษีเงินได้	(46,535,740)	(0.97)	(39,586,428)	(0.72)	(125,091,063)	(1.97)
กำไรสำหรับปี	197,907,945	4.14	324,796,787	5.89	494,488,301	7.81

บริษัท ศูนย์บริการหลักสยาม จำกัด (มหาชน) และบริษัทย่อย
งบกำไรขาดทุนเบ็ดเสร็จ(ต่อ)
สำหรับปีสิ้นสุดวันที่ 31 ธันวาคม 2558 และ 2557 และ 2556

รายการ	ปี 2558		ปี 2557		ปี 2556	
	บาท	(%)	บาท	(%)	บาท	(%)
กำไรขาดทุนเบ็ดเสร็จอื่น:						
ผลต่างจากการแปลงค่าทางการเงินของบริษัทย่อย ที่เป็นเงินตราต่างประเทศ	2,228,317	0.05	1,799,568	0.03	(5,360,407)	(0.08)
ขาดทุนจากการประมาณการตามหลักคณิตศาสตร์ ประกันภัย – สุทธิจากภาษี	-	-	(5,163,026)	(0.09)		
รวมกำไรเบ็ดเสร็จสำหรับปี	200,136,262	4.18	321,433,329	5.83	489,127,894	7.72
การแบ่งปันกำไร						
ส่วนที่เป็นของผู้ถือหุ้นของบริษัท	197,485,673	4.13	325,308,299	5.90	493,585,749	7.79
ส่วนได้เสียที่ไม่อยู่ในอำนาจควบคุมของบริษัทย่อย	422,272	0.01	(511,512)	(0.01)	902,552	0.01
รวม	197,907,945	4.14	324,796,787	5.89	494,488,301	7.81
การแบ่งปันกำไรเบ็ดเสร็จ						
ส่วนที่เป็นของผู้ถือหุ้นของบริษัท	199,713,990	4.17	321,944,841	5.83	488,225,342	7.71
ส่วนได้เสียที่ไม่อยู่ในอำนาจควบคุมของบริษัทย่อย	422,272	0.01	(511,512)	(0.01)	902,552	0.01
รวม	200,136,262	4.18	321,433,329	5.82	489,127,894	7.72
กำไรต่อหุ้นขั้นพื้นฐาน						
กำไรส่วนที่เป็นของผู้ถือหุ้นของบริษัท (บาทต่อหุ้น)	3.09		5.08		7.71	
จำนวนหุ้นสามัญเฉลี่ยถ่วงน้ำหนัก (หุ้น)	63,999,788		63,999,788		63,999,788	

บริษัท ศูนย์บริการหลักสยาม จำกัด (มหาชน) และบริษัทย่อย
 งบแสดงการเปลี่ยนแปลงส่วนของผู้ถือหุ้น
 สำหรับปีสิ้นสุดวันที่ 31 ธันวาคม 2558 และ 2557

หน่วย : บาท

ส่วนของผู้ถือหุ้นของบริษัท

	ทุนเรือนหุ้น ที่รับ ชำระแล้ว	กำไรสะสม		องค์ประกอบอื่น ของส่วนผู้ถือหุ้น กำไรขาดทุน (เบ็ดเสร็จอื่น)	รวมส่วนของ ผู้ถือหุ้น ของบริษัท	ส่วนได้เสีย ที่ไม่อยู่ใน อำนาจ ควบคุม	รวมส่วนของ ผู้ถือหุ้น
		จัดสรรเพื่อ สำรอง ตามกฎหมาย	ยังไม่ได้ จัดสรร (ปรับปรุงใหม่)				
งบการเงินรวม							
ยอดคงเหลือ ณ วันที่ 1 มกราคม 2557	639,997,880	63,999,988	1,756,504,337	(15,405,177)	2,445,097,028	5,866,678	2,450,963,706
เงินปันผลจ่าย	-	-	(243,199,194)	-	(243,199,194)	-	(243,199,194)
กำไรเบ็ดเสร็จสำหรับปี	-	-	320,145,273	1,799,568	321,944,841	(511,512)	321,433,329
ยอดคงเหลือ ณ วันที่ 31 ธันวาคม 2557	<u>639,997,880</u>	<u>63,999,988</u>	<u>1,833,450,416</u>	<u>(13,605,609)</u>	<u>2,523,842,675</u>	<u>5,355,166</u>	<u>2,529,197,841</u>
ยอดคงเหลือ ณ วันที่ 1 มกราคม 2558	639,997,880	63,999,988	1,833,450,416	(13,605,609)	2,523,842,675	5,355,166	2,529,197,841
เงินปันผลจ่าย	-	-	(166,396,849)	-	(166,396,849)	-	(166,396,849)
กำไรเบ็ดเสร็จสำหรับปี	-	-	197,485,673	2,228,317	199,713,990	422,272	200,136,262
ยอดคงเหลือ ณ วันที่ 31 ธันวาคม 2558	<u>639,997,880</u>	<u>63,999,988</u>	<u>1,864,539,240</u>	<u>(11,377,292)</u>	<u>2,557,159,816</u>	<u>5,777,438</u>	<u>2,562,937,254</u>

บริษัท ศูนย์บริการหลักสยาม จำกัด (มหาชน) และบริษัทย่อย
งบกระแสเงินสดรวม
สำหรับปีสิ้นสุดวันที่ 31 ธันวาคม 2558 และ 2557 และ 2556

รายการ	ปี 2558	ปี 2557	ปี 2556
	บาท	บาท	บาท
กระแสเงินสดจากกิจกรรมดำเนินงาน			
กำไรก่อนภาษีเงินได้	244,443,685	364,383,215	619,579,364
รายการปรับปรุงเพื่อกระทบกำไรก่อนภาษีเงินได้เป็น			
เงินสดสุทธิได้มาจาก (ใช้ไปใน) กิจกรรมดำเนินงาน			
ค่าเสื่อมราคา	87,080,007	88,217,163	82,782,790
กำไรจากอัตราแลกเปลี่ยนที่ยังไม่เกิดขึ้นจริง-สุทธิ	(1,203,886)	(242,402)	231,627
ขาดทุน (กำไร) จากการจำหน่ายสินทรัพย์	(1,151,012)	190,410	(1,266,580)
ตัดจ่ายสินทรัพย์	440,198	-	-
หนี้สูญ	326,866	3,182,931	1,100,887
โอนกลับค่าเผื่อนี้สงฆ์จะสูญ	(2,247,000)	(1,423,490)	(2,266,432)
ค่าเผื่อ (โอนกลับค่าเผื่อ) ขาดทุนจากมูลค่าสินค้าลดลง	(1,626,655)	3,481,878	(1,115,901)
ค่าใช้จ่ายผลประโยชน์พนักงาน	4,314,023	2,557,343	3,763,549
ต้นทุนทางการเงิน	28,758,189	40,514,168	64,633,758
เงินสดรับจากการดำเนินงานก่อนการเปลี่ยนแปลงในสินทรัพย์			
และหนี้สินดำเนินงาน	359,134,415	500,861,216	767,443,062
สินทรัพย์ดำเนินงานลดลง (เพิ่มขึ้น)			
ลูกหนี้การค้า-ลูกค้าทั่วไป	112,486,523	125,454,298	235,569,536
-บริษัทที่เกี่ยวข้อง	(1,516,190)	13,754,059	16,083,738
ลูกหนี้อื่น-บริษัทที่เกี่ยวข้อง	3,932,984	(3,928,723)	3,925,242
รายได้ค้างรับที่ยังไม่ได้เรียกชำระ	(1,982,550)	64,475,997	10,401,595
สินค้าคงเหลือ	147,658,103	145,500,007	90,203,962
เงินทดรองจ่ายเพื่อซื้อสินค้าสำหรับลูกค้า	(6,902,431)	(2,574,590)	(2,791,425)
ลูกหนี้เงินประกันผลงาน	(10,688,275)	16,641,602	(7,728,172)
สินทรัพย์หมุนเวียนอื่น	3,019,139	1,179,273	(2,755,214)
สินทรัพย์ไม่หมุนเวียนอื่น	(792,221)	(15,536)	(88,054)

บริษัท ศูนย์บริการหลักสยาม จำกัด (มหาชน) และบริษัทย่อย

งบกระแสเงินสดรวม (ต่อ)

สำหรับปีสิ้นสุดวันที่ 31 ธันวาคม 2558 และ 2557 และ 2556

รายการ	ปี 2558	ปี 2557	ปี 2556
	บาท	บาท	บาท
หนี้สินดำเนินงานเพิ่มขึ้น (ลดลง) :			
เจ้าหนี้การค้า - ผู้ค้าทั่วไป	(4,658,142)	(17,863,977)	(12,107,853)
-บริษัทที่เกี่ยวข้อง	16,436,381	(15,704,156)	(42,487,126)
เงินรับล่วงหน้าจากลูกค้า	30,180,384	33,749,127	(15,605,575)
โบนัสค้างจ่าย	(21,128,330)	(8,385,106)	8,178,548
หนี้สินหมุนเวียนอื่น	430,576	(6,407,734)	(2,602,987)
จ่ายผลประโยชน์พนักงานที่ออกจากงาน	(1,760,009)	-	(397,680)
เงินสดได้มาจากการดำเนินงาน	623,850,357	846,735,827	1,045,241,597
จ่ายดอกเบี้ย	(27,754,573)	(39,703,226)	(70,737,948)
จ่ายภาษีเงินได้	(38,745,877)	(95,273,553)	(119,790,170)
เงินสดสุทธิได้มาจากกิจกรรมดำเนินงาน	557,349,907	711,759,048	854,713,479
กระแสเงินสดจากกิจกรรมลงทุน			
เงินสดรับจากการจำหน่ายสินทรัพย์	11,814,506	3,369,051	1,555,415
ซื้อสินทรัพย์	(53,112,898)	(95,632,695)	(117,126,525)
เงินสดสุทธิใช้ไปในกิจกรรมลงทุน	(41,298,392)	(92,263,644)	(115,571,110)
กระแสเงินสดจากกิจกรรมจัดหาเงิน			
เงินเบิกเกินบัญชีและเงินกู้ยืมระยะสั้น			
จากสถาบันการเงินลดลง	(346,639,957)	(451,923,554)	(504,744,593)
จ่ายเงินสดปันผล	(166,396,849)	(243,199,194)	(230,397,617)
เงินสดสุทธิใช้ไปในกิจกรรมจัดหาเงิน	(513,036,806)	(695,122,748)	(735,142,210)
ผลต่างจากการแปลงค่าบการเงินของบริษัทย่อยที่เป็นเงินตราต่างประเทศ	2,228,317	1,799,568	(5,360,407)
เงินสดและรายการเทียบเท่าเงินสดเพิ่มขึ้น (ลดลง) – สุทธิ	5,243,026	(73,827,776)	(1,360,248)
เงินสดและรายการเทียบเท่าเงินสด ณ วันต้นปี	133,450,231	207,278,007	208,638,255
เงินสดและรายการเทียบเท่าเงินสด ณ วันสิ้นปี	138,693,257	133,450,231	207,278,007

บริษัท ศูนย์บริการหลักสยาม จำกัด (มหาชน) และบริษัทย่อย (เฉพาะของบริษัท)

งบแสดงฐานะการเงิน

ณ วันที่ 31 ธันวาคม 2558 และ 2557 และ 2556

รายการ	ปี 2558		ปี 2557		ปี 2556	
	บาท	(%)	บาท	(%)	บาท	(%)
สินทรัพย์						
สินทรัพย์หมุนเวียน						
เงินสดและรายการเทียบเท่าเงินสด	135,435,821	3.54	118,629,309	2.88	175,862,974	3.90
ลูกหนี้การค้า						
- ลูกหนี้ทั่วไป – สุทธิ	903,431,849	23.63	1,038,467,678	25.19	1,164,970,244	25.84
- บริษัทที่เกี่ยวข้อง	50,682,605	1.33	51,958,253	1.26	87,672,304	1.94
ลูกหนี้อื่น - บริษัทที่เกี่ยวข้อง	1,417,495	0.04	4,964,277	0.12	1,039,807	0.02
เงินให้กู้ยืมระยะสั้นแก่บริษัทย่อย	14,369,320	0.38	17,150,756	0.42	10,238,447	0.23
รายได้ค้างรับที่ยังไม่ได้เรียกชำระ	125,101,038	3.27	123,118,488	2.99	187,594,485	4.16
สินค้าคงเหลือ – สุทธิ	1,182,785,512	30.94	1,325,898,622	32.16	1,465,814,430	32.51
เงินทดรองเพื่อซื้อสินค้าสำหรับลูกค้า	18,355,828	0.48	11,453,397	0.28	8,878,807	0.20
ลูกหนี้เงินประกันผลงาน	31,632,162	0.83	20,943,888	0.51	37,585,490	0.83
สินทรัพย์หมุนเวียนอื่น	<u>16,764,977</u>	<u>0.44</u>	<u>19,450,383</u>	<u>0.47</u>	<u>18,578,559</u>	<u>0.41</u>
รวมสินทรัพย์หมุนเวียน	<u>2,479,976,607</u>	<u>64.87</u>	<u>2,732,035,051</u>	<u>66.26</u>	<u>3,158,235,547</u>	<u>70.05</u>
สินทรัพย์ไม่หมุนเวียน						
เงินลงทุนระยะยาว						
- เงินลงทุนในบริษัทย่อยและบริษัทที่เกี่ยวข้อง-สุทธิ	26,383,641	0.69	26,383,641	0.64	26,383,641	0.59
- เงินลงทุนระยะยาวอื่น	273,237	0.01	273,237	0.01	273,237	0.01
อสังหาริมทรัพย์เพื่อการลงทุน	31,355,328	0.82	31,355,328	0.76	24,227,328	0.54
ที่ดิน อาคาร และอุปกรณ์ – สุทธิ	1,241,781,160	32.48	1,286,469,865	31.20	1,283,846,094	28.48
ภาษีเงินได้หัก ณ ที่จ่ายรอเรียกคืน	33,120,162	0.87	33,120,162	0.80	48,435	-
สินทรัพย์ภาษีเงินได้รอตัดบัญชี-สุทธิ	3,321,839	0.09	6,552,101	0.16	8,510,061	0.19
สินทรัพย์ไม่หมุนเวียนอื่น	<u>6,778,336</u>	<u>0.18</u>	<u>6,877,249</u>	<u>0.17</u>	<u>6,849,455</u>	<u>0.15</u>
รวมสินทรัพย์ไม่หมุนเวียน	<u>1,343,013,703</u>	<u>35.13</u>	<u>1,391,031,583</u>	<u>33.74</u>	<u>1,350,138,251</u>	<u>29.95</u>
รวมสินทรัพย์	<u>3,822,990,310</u>	<u>100.00</u>	<u>4,123,066,634</u>	<u>100.00</u>	<u>4,508,373,798</u>	<u>100.00</u>

บริษัท ศูนย์บริการหลักสยาม จำกัด (มหาชน) และบริษัทย่อย(เฉพาะของบริษัท)

งบแสดงฐานะการเงิน (ต่อ)

ณ วันที่ 31 ธันวาคม 2558 และ 2557 และ 2556

รายการ	ปี 2558		ปี 2557		ปี 2556	
	บาท	(%)	บาท	(%)	บาท	(%)
หนี้สินและผู้ถือหุ้น						
หนี้สินหมุนเวียน						
เงินเบิกเกินบัญชีและเงินกู้ยืมระยะสั้น						
จากสถาบันการเงิน	728,967,863	19.07	1,075,607,820	26.09	1,527,531,374	33.88
เจ้าหนี้การค้าและตัวเงินจ่าย						
- ผู้ค้าทั่วไป	130,673,021	3.42	137,164,577	3.33	151,005,299	3.35
- บริษัทที่เกี่ยวข้อง	184,210,720	4.82	172,400,435	4.18	176,235,487	3.91
เงินรับล่วงหน้าจากลูกค้า	85,003,708	2.22	54,109,323	1.31	21,074,196	0.47
ดอกเบี้ยค้างจ่าย	2,247,211	0.06	3,657,920	0.09	4,325,929	0.10
โบนัสค้างจ่าย	63,477,044	1.66	84,605,374	2.05	92,990,480	2.06
ภาษีเงินได้นิติบุคคลค้างจ่าย	4,559,600	0.12	-	-	25,673,830	0.57
หนี้สินหมุนเวียนอื่น	<u>22,080,577</u>	<u>0.58</u>	<u>26,180,219</u>	<u>0.63</u>	<u>32,505,403</u>	<u>0.72</u>
รวมหนี้สินหมุนเวียน	<u>1,221,219,744</u>	<u>31.94</u>	<u>1,553,725,668</u>	<u>37.68</u>	<u>2,031,341,998</u>	<u>45.06</u>
หนี้สินไม่หมุนเวียน						
ประมาณการหนี้สินตามภาระผูกพันสำหรับ						
ผลประโยชน์พนักงาน						
หนี้สินไม่หมุนเวียนอื่น	<u>-</u>	<u>=</u>	<u>-</u>	<u>=</u>	<u>-</u>	<u>=</u>
รวมหนี้สินไม่หมุนเวียน	<u>59,698,176</u>	<u>1.56</u>	<u>54,762,014</u>	<u>1.33</u>	<u>43,902,590</u>	<u>0.97</u>
รวมหนี้สิน	<u>1,280,917,920</u>	<u>33.51</u>	<u>1,608,487,682</u>	<u>39.01</u>	<u>2,075,244,588</u>	<u>46.03</u>
ส่วนของผู้ถือหุ้น						
ทุนเรือนหุ้น-หุ้นสามัญ มูลค่าหุ้นละ 10 บาท						
- ทุนจดทะเบียน 63,999,988 หุ้น	<u>639,999,880</u>	<u>16.74</u>	<u>639,999,880</u>	<u>15.52</u>	<u>639,999,880</u>	<u>14.20</u>
- หุ้นที่ออกและรับชำระเต็มมูลค่าแล้ว 63,999,788 หุ้น	<u>639,997,880</u>	<u>16.74</u>	<u>639,997,880</u>	<u>15.52</u>	<u>639,997,880</u>	<u>14.20</u>
กำไรสะสม						
- จัดสรรทุนเพื่อสำรองตามกฎหมาย	<u>63,999,988</u>	<u>1.67</u>	<u>63,999,988</u>	<u>1.55</u>	<u>63,999,988</u>	<u>1.42</u>
- ยังไม่ได้จัดสรร	<u>1,838,074,522</u>	<u>48.08</u>	<u>1,810,581,084</u>	<u>43.91</u>	<u>1,729,131,342</u>	<u>38.35</u>
องค์ประกอบอื่นของส่วนผู้ถือหุ้น	<u>-</u>	<u>=</u>	<u>-</u>	<u>=</u>	<u>-</u>	<u>=</u>
รวมส่วนของผู้ถือหุ้นของบริษัท	<u>2,542,072,390</u>	<u>66.49</u>	<u>2,514,578,952</u>	<u>60.99</u>	<u>2,433,129,210</u>	<u>53.97</u>
รวมหนี้สินและส่วนของผู้ถือหุ้น	<u>3,822,990,310</u>	<u>100.00</u>	<u>4,123,066,634</u>	<u>100.00</u>	<u>4,508,373,798</u>	<u>100.00</u>

บริษัท ศูนย์บริการหลักสยาม จำกัด (มหาชน) และบริษัทย่อย (เฉพาะของบริษัท)

งบกำไรขาดทุนเบ็ดเสร็จ

สำหรับปีสิ้นสุดวันที่ 31 ธันวาคม 2558 และ 2557 และ 2556

รายการ	ปี 2558		ปี 2557		ปี 2556	
	บาท	(%)	บาท	(%)	บาท	(%)
รายได้จากการขายและให้บริการ						
ขายและรายได้จากงานติดตั้ง – สุทธิ	4,243,075,501	90.84	5,007,425,366	92.33	5,786,537,199	92.97
รายได้ค่าบริการ	354,056,070	7.58	350,246,719	6.46	363,202,477	5.84
รายได้จากการขนส่ง	65,536,640	1.40	58,392,353	1.08	66,228,309	1.06
รายได้ค่าเช่า	8,283,519	0.18	7,152,117	0.13	7,895,373	0.13
รวมรายได้จากการขายและการให้บริการ	4,670,951,730	100.00	5,423,216,555	100.00	6,223,863,358	100.00
ต้นทุนขายและให้บริการ						
ต้นทุนขายและบริการ	(4,090,316,857)	(87.57)	(4,692,636,538)	(86.53)	(5,215,801,306)	(83.80)
กำไรขั้นต้น	580,634,873	12.43	730,580,017	13.47	1,008,062,052	16.20
กำไรจากอัตราแลกเปลี่ยน	7,215,190	0.15	6,569,621	0.12	15,239,983	0.24
รายได้อื่น	19,698,129	0.42	27,740,704	0.51	20,145,994	0.32
กำไรก่อนค่าใช้จ่าย	607,548,192	13.01	764,890,342	14.10	1,043,448,029	16.77
ค่าใช้จ่ายในการขาย	(226,726,804)	(4.85)	(241,584,225)	(4.45)	(255,198,045)	(4.10)
ค่าใช้จ่ายในการบริหาร	(111,637,172)	(2.39)	(113,645,991)	(2.10)	(114,496,147)	(1.84)
รวมค่าใช้จ่าย	(338,363,976)	(7.24)	(355,230,216)	(6.55)	(369,694,192)	(5.94)
กำไรก่อนต้นทุนทางการเงินและภาษีเงินได้	269,184,216	5.76	409,660,126	7.55	673,753,837	10.83
ต้นทุนทางการเงิน	(28,758,189)	(0.62)	(40,261,736)	(0.74)	(64,621,614)	(1.04)
กำไรก่อนภาษีเงินได้	240,426,027	5.15	369,398,390	6.81	609,132,223	9.79
ค่าใช้จ่ายภาษีเงินได้	(46,535,740)	(1.00)	(39,586,428)	(0.73)	(124,168,454)	(2.00)
กำไรสำหรับปี	193,890,287	4.15	329,811,962	6.08	484,963,769	7.79
กำไรขาดทุนเบ็ดเสร็จอื่น :						
ขาดทุนจากการประมาณการตามหลักคณิตศาสตร์						
ประกันภัย-สุทธิจากภาษี	-	-	(5,163,026)	(0.10)	-	-
รวมกำไรเบ็ดเสร็จสำหรับปี	193,890,287	4.15	324,648,936	5.99	484,963,769	-

บริษัท ศูนย์บริการหลักสยาม จำกัด (มหาชน) และบริษัทย่อย (เฉพาะของบริษัท)

งบกำไรขาดทุนเบ็ดเสร็จ (ต่อ)

สำหรับปีสิ้นสุดวันที่ 31 ธันวาคม 2558 และ 2557 และ 2556

รายการ	ปี 2558		ปี 2557		ปี 2556	
	บาท	(%)	บาท	(%)	บาท	(%)
การแบ่งปันกำไร						
ส่วนที่เป็นของผู้ถือหุ้นของบริษัท	193,890,287	4.15	329,811,962	6.08	484,963,769	7.79
ส่วนได้เสียที่ไม่อยู่ในอำนาจควบคุมในบริษัทย่อย	-	-	-	-	-	-
รวม	<u>193,890,287</u>	<u>4.15</u>	<u>329,811,962</u>	<u>6.08</u>	<u>484,963,769</u>	<u>7.79</u>
การแบ่งปันกำไรเบ็ดเสร็จ						
ส่วนที่เป็นของผู้ถือหุ้นของบริษัท	193,890,287	4.15	324,648,936	5.99	484,963,769	7.79
ส่วนได้เสียที่ไม่อยู่ในอำนาจควบคุมในบริษัทย่อย	-	-	-	-	-	-
รวม	<u>193,890,287</u>	<u>4.15</u>	<u>324,648,936</u>	<u>5.99</u>	<u>484,963,769</u>	<u>7.79</u>
กำไรต่อหุ้นขั้นพื้นฐาน						
กำไรส่วนที่เป็นของผู้ถือหุ้นของบริษัท (บาทต่อหุ้น)	<u>3.03</u>		<u>5.15</u>		<u>7.58</u>	
จำนวนหุ้นสามัญเฉลี่ยถ่วงน้ำหนัก (หุ้น)	<u>63,999,788</u>		<u>63,999,788</u>		<u>63,999,788</u>	

บริษัท ศูนย์บริการหลักสยาม จำกัด (มหาชน) และบริษัทย่อย
งบแสดงการเปลี่ยนแปลงในส่วนของผู้ถือหุ้น
สำหรับปีสิ้นสุดวันที่ 31 ธันวาคม 2558 และ 2557

หน่วย : บาท

	ทุนเรือนหุ้น ที่รับชำระแล้ว	กำไรสะสม		รวมส่วนของ ผู้ถือหุ้น
		จัดสรรเพื่อ สำรองตาม กฎหมาย	ยังไม่ได้ จัดสรร (ปรับปรุงใหม่)	
งบการเงินเฉพาะของบริษัท				
ยอดคงเหลือ				
ณ วันที่ 1 มกราคม 2557	639,997,880	63,999,988	1,729,131,342	2,433,129,210
เงินปันผลจ่าย	-	-	(243,199,194)	(243,199,194)
กำไรเบ็ดเสร็จสำหรับปี	-	-	324,648,936	324,648,936
ยอดคงเหลือ				
ณ วันที่ 31 ธันวาคม 2557	639,997,880	63,999,988	1,810,581,084	2,514,578,952
ยอดคงเหลือ				
ณ วันที่ 1 มกราคม 2558	639,997,880	63,999,988	1,810,581,084	2,514,578,952
เงินปันผลจ่าย	-	-	(166,396,849)	(166,396,849)
กำไรเบ็ดเสร็จสำหรับปี	-	-	193,890,287	193,890,287
ยอดคงเหลือ				
ณ วันที่ 31 ธันวาคม 2558	639,997,880	63,999,988	1,838,074,522	2,542,072,390

บริษัท ศูนย์บริการหลักสยาม จำกัด (มหาชน) และบริษัทย่อย (เฉพาะของบริษัท)

งบกระแสเงินสด

สำหรับปีสิ้นสุดวันที่ 31 ธันวาคม 2558 และ 2557 และ 2556

รายการ	ปี 2558	ปี 2557	ปี 2556
	บาท	บาท	บาท
กระแสเงินสดจากกิจกรรมดำเนินงาน			
กำไรก่อนภาษีเงินได้	240,426,027	369,398,390	609,132,223
รายการปรับปรุงเพื่อกระทบกำไรก่อนภาษีเงินได้เป็น เงินสดสุทธิได้มาจาก (ใช้ไปใน) กิจกรรมดำเนินงาน			
ค่าเสื่อมราคา	85,827,218	86,827,431	81,660,154
กำไรจากอัตราแลกเปลี่ยนที่ยังไม่เกิดขึ้นจริง-สุทธิ	(2,550,760)	(499,952)	(4,449,132)
ขาดทุน (กำไร) จากการจำหน่ายสินทรัพย์	(2,572,673)	(59,565)	(1,475,691)
ตัดจ่ายสินทรัพย์	440,198	-	-
หนี้สูญ	286,539	3,182,931	1,100,887
โอนกลับค่าเผื่อหนี้สงสัยจะสูญ	(2,247,000)	(1,423,490)	(2,266,432)
ค่าเผื่อ (โอนกลับค่าเผื่อ) ขาดทุนจากมูลค่าสินค้าลดลง	(1,626,655)	3,481,878	(1,115,901)
ค่าใช้จ่ายผลประโยชน์พนักงาน	4,314,023	2,557,343	3,763,549
ต้นทุนทางการเงิน	<u>28,758,189</u>	<u>40,261,736</u>	<u>64,621,614</u>
เงินสดรับจากการดำเนินงานก่อนการเปลี่ยนแปลงในสินทรัพย์ และหนี้สินดำเนินงาน	351,055,106	503,726,702	750,971,271
สินทรัพย์ดำเนินงานลดลง (เพิ่มขึ้น)			
ลูกหนี้การค้า- ลูกหนี้ทั่วไป	136,996,291	117,615,125	241,168,992
- บริษัทที่เกี่ยวข้อง	2,937,708	36,040,860	(2,420,337)
ลูกหนี้อื่น-บริษัทที่เกี่ยวข้อง	3,612,562	(3,914,025)	4,455,745
รายได้ค้างรับที่ยังไม่ได้เรียกชำระ	(1,982,550)	64,475,997	10,401,595
สินค้าคงเหลือ	144,739,765	136,433,930	101,508,100
เงินทดรองจ่ายเพื่อซื้อสินค้าสำหรับลูกค้า	(6,902,431)	(2,574,590)	(2,791,425)
ลูกหนี้เงินประกันผลงาน	(10,688,275)	16,641,602	(7,728,172)
สินทรัพย์หมุนเวียนอื่น	2,795,587	(871,824)	467,367
สินทรัพย์ไม่หมุนเวียนอื่น	(11,268)	(27,794)	(98,342)

บริษัท ศูนย์บริการหลักสยาม จำกัด (มหาชน) และบริษัทย่อย (งบเฉพาะบริษัท)

งบกระแสเงินสด (ต่อ)

สำหรับปีสิ้นสุดวันที่ 31 ธันวาคม 2558 และ 2557 และ 2556

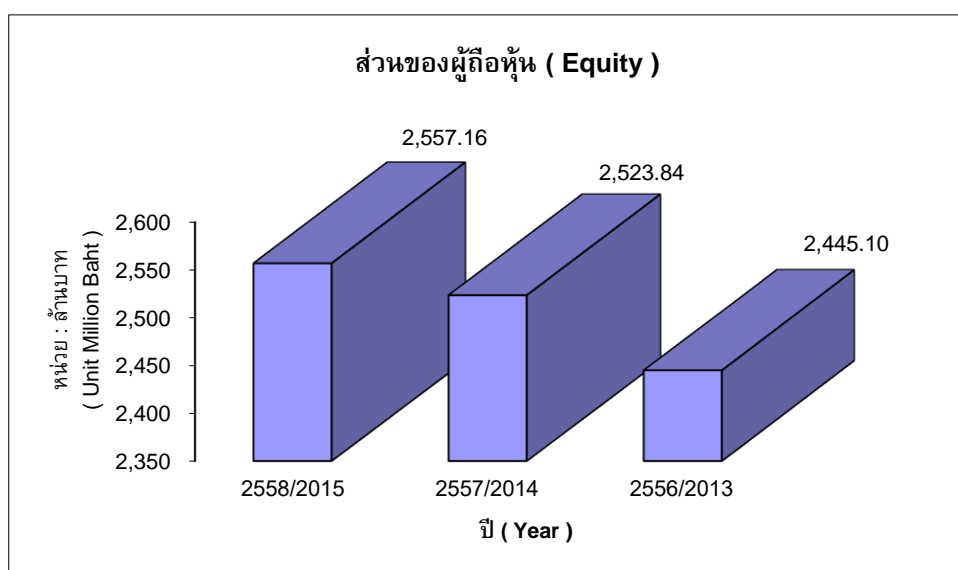
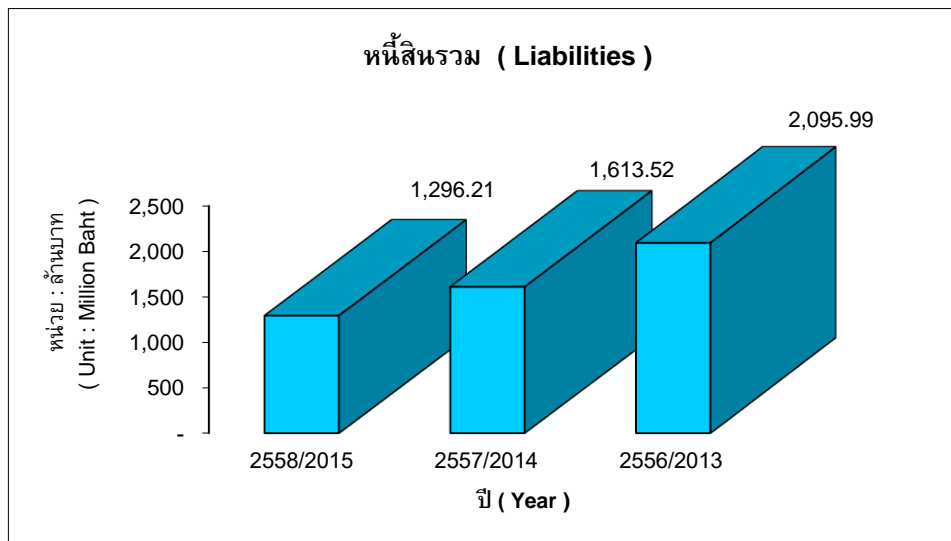
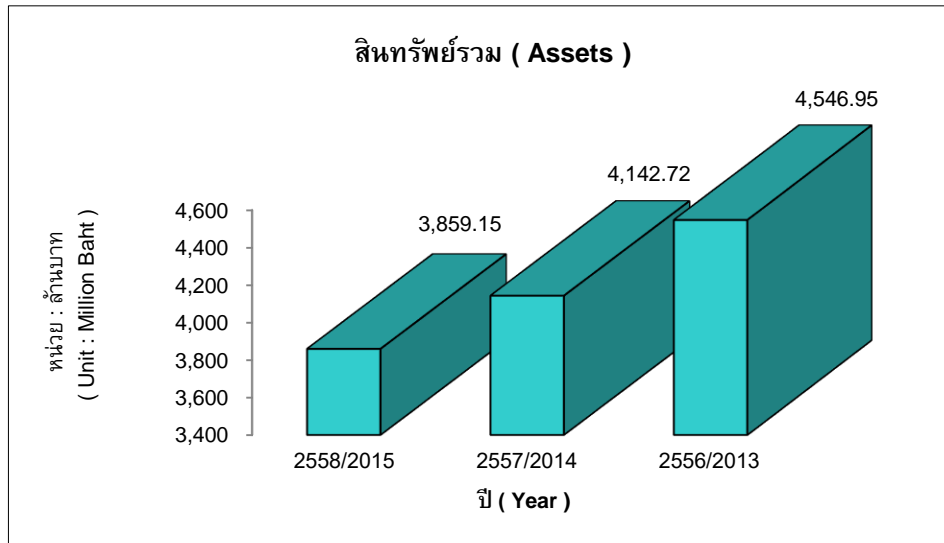
รายการ	ปี 2558	ปี 2557	ปี 2556
	บาท	บาท	บาท
หนี้สินดำเนินงานเพิ่มขึ้น (ลดลง) :			
เจ้าหนี้การค้า - ผู้ค้าทั่วไป	(6,523,243)	(13,818,988)	(15,031,858)
-บริษัทที่เกี่ยวข้อง	11,853,328	(3,595,693)	(54,739,589)
เงินรับล่วงหน้าจากลูกค้า	30,894,383	33,035,127	(14,557,068)
โบนัสค้างจ่าย	(21,128,330)	(8,385,106)	8,178,548
หนี้สินหมุนเวียนอื่น	(4,099,642)	(6,325,184)	(2,730,203)
จ่ายผลประโยชน์พนักงานที่ออกจากงาน	<u>(1,760,009)</u>	<u>-</u>	<u>(397,680)</u>
เงินสดได้มาจากการดำเนินงาน	631,788,982	868,456,139	1,016,656,944
จ่ายดอกเบี้ย	(27,754,573)	(39,450,794)	(70,725,804)
จ่ายภาษีเงินได้	<u>(38,745,877)</u>	<u>(95,083,269)</u>	<u>(119,790,170)</u>
เงินสดสุทธิได้มาจากกิจกรรมดำเนินงาน	<u>565,288,532</u>	<u>733,922,076</u>	<u>826,140,970</u>
กระแสเงินสดจากกิจกรรมลงทุน			
เงินสดรับจากการจำหน่ายสินทรัพย์	14,128,824	3,369,051	1,555,415
ซื้อสินทรัพย์	(53,112,898)	(92,417,743)	(117,126,525)
เงินให้กู้ยืมระยะสั้นแก่บริษัทย่อยเพิ่มขึ้น	(13,400,000)	(32,490,000)	(24,496,000)
รับชำระเงินให้กู้ยืมแก่บริษัทย่อย	<u>16,938,860</u>	<u>25,505,699</u>	<u>40,293,675</u>
เงินสดสุทธิใช้ไปในกิจกรรมลงทุน	<u>(35,445,214)</u>	<u>(96,032,993)</u>	<u>(99,773,435)</u>
กระแสเงินสดจากกิจกรรมจัดหาเงิน			
เงินเบิกเกินบัญชีและเงินกู้ยืมระยะสั้นจากสถาบันการเงินลดลง	(346,639,957)	(451,923,554)	(504,744,593)
จ่ายเงินสดปันผล	<u>(166,396,849)</u>	<u>(243,199,194)</u>	<u>(230,397,617)</u>
เงินสดสุทธิใช้ไปในกิจกรรมจัดหาเงิน	<u>(513,036,806)</u>	<u>(695,122,748)</u>	<u>(735,142,210)</u>
เงินสดและรายการเทียบเท่าเงินสดเพิ่มขึ้น (ลดลง) – สุทธิ	16,806,512	(57,233,665)	(8,774,675)
เงินสดและรายการเทียบเท่าเงินสด ณ วันต้นปี	<u>118,629,309</u>	<u>175,862,974</u>	<u>184,637,649</u>
เงินสดและรายการเทียบเท่าเงินสด ณ วันสิ้นปี	<u>135,435,821</u>	<u>118,629,309</u>	<u>175,862,974</u>

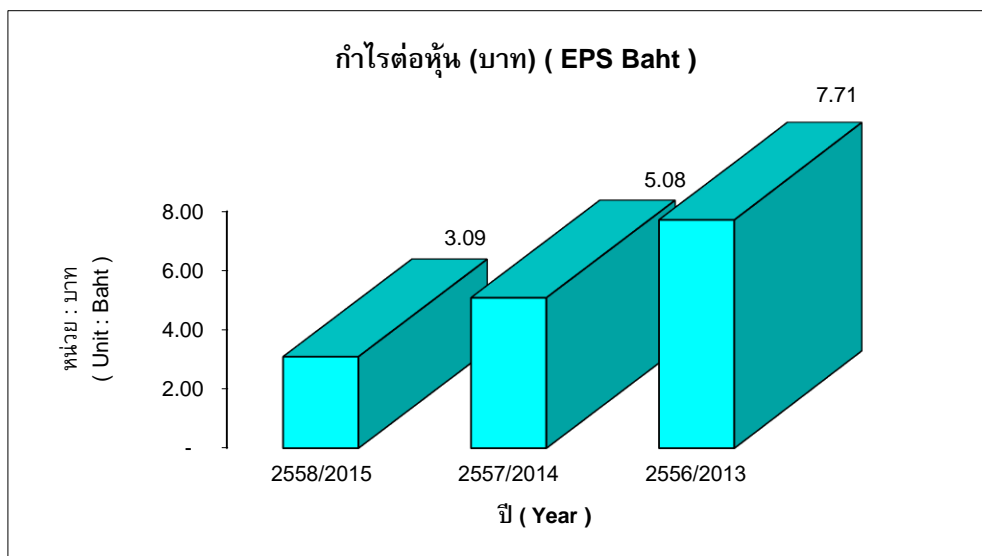
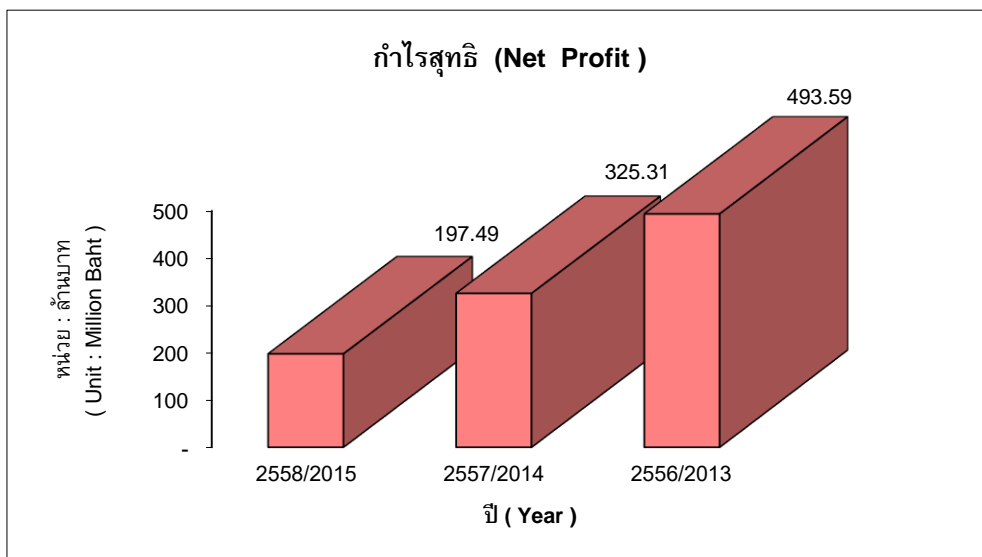
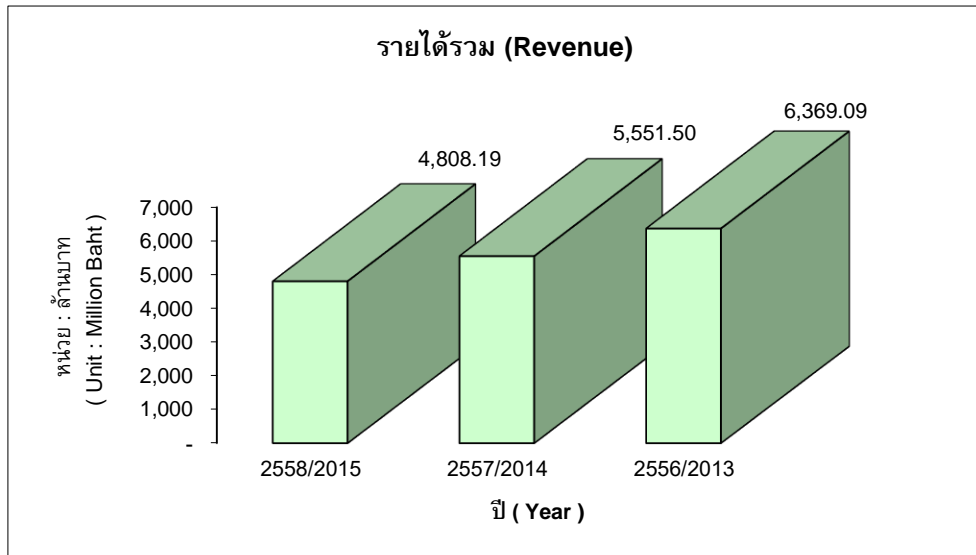
อัตราส่วนทางการเงิน

รายการ		งบการเงินรวม		
		ปี 2558	ปี 2557	ปี 2556
อัตราส่วนสภาพคล่อง (Liquidity Ratio)				
อัตราส่วนสภาพคล่อง	(เท่า)	2.04	1.77	1.56
อัตราส่วนสภาพคล่องหมุนเร็ว	(เท่า)	1.01	0.87	0.80
อัตราส่วนสภาพคล่องกระแสเงินสด	(เท่า)	0.40	0.66	0.37
อัตราส่วนหมุนเวียนลูกหนี้การค้า	(เท่า)	4.01	4.08	3.98
ระยะเวลาเก็บหนี้เฉลี่ย	(วัน)	90	88	90
อัตราส่วนหมุนเวียนสินค้าคงเหลือ	(เท่า)	3.26	3.34	3.42
ระยะเวลาขายสินค้าเฉลี่ย	(วัน)	110	108	105
อัตราส่วนหมุนเวียนเจ้าหนี้	(เท่า)	6.62	5.23	4.03
ระยะเวลาชำระหนี้	(วัน)	54	69	89
Cash Cycle	(วัน)	146	127	106
อัตราส่วนแสดงความสามารถในการทำกำไร (Profitability Ratio)				
อัตรากำไรขั้นต้น	(%)	12.62	13.46	16.46
อัตรากำไรจากการดำเนินงาน	(%)	5.23	6.73	10.27
อัตรากำไรอื่น	(%)	0.48	0.61	0.53
อัตราส่วนเงินสดต่อการทำกำไร	(%)	222.60	191.66	131.42
อัตรากำไรสุทธิ	(%)	4.14	5.89	7.81
อัตราผลตอบแทนผู้ถือหุ้น	(%)	7.77	13.04	21.30
อัตราส่วนแสดงประสิทธิภาพในการดำเนินงาน (Efficiency Ratio)				
อัตราผลตอบแทนจากสินทรัพย์	(%)	4.95	7.48	10.51
อัตราผลตอบแทนจากสินทรัพย์ถาวร	(%)	21.93	31.78	45.09
อัตราส่วนหมุนเวียนสินทรัพย์	(เท่า)	1.20	1.27	1.35
อัตราส่วนวิเคราะห์นโยบายทางการเงิน (Financial Policy Ratio)				
อัตราส่วนหนี้สินต่อส่วนของผู้ถือหุ้น	(เท่า)	0.51	0.64	0.86
อัตราส่วนความสามารถชำระดอกเบี้ย	(เท่า)	21.69	20.90	16.17
อัตราส่วนความสามารถชำระภาระผูกพัน (cash basis)	(เท่า)	0.98	0.90	1.00
อัตราจ่ายเงินปันผล	(%)	52.81	50.15	50.45

14. การวิเคราะห์และคำอธิบายของฝ่ายจัดการ

ข้อมูลจากงบการเงิน (หน่วย : พันบาท)	งบการเงินรวม		เปลี่ยนแปลง(%) เพิ่ม (ลด)
	2558	2557	
รายได้			
ขายและรายได้จากงานติดตั้ง	4,357,502	5,102,187	(14.60)
รายได้ค่าบริการ	354,056	350,247	1.09
รายได้จากการขนส่ง	65,537	58,393	12.23
รายได้ค่าเช่า	8,283	7,152	15.81
รวมรายได้จากการขายและการให้บริการ	4,785,378	5,517,979	(13.28)
ต้นทุนและค่าใช้จ่าย			
ต้นทุนขายและบริการ	(4,181,461)	(4,775,103)	(12.43)
กำไรขั้นต้น	603,917	742,876	(18.71)
กำไรจากอัตราแลกเปลี่ยน	4,870	6,215	(21.64)
รายได้อื่น	17,945	27,308	(34.29)
กำไรก่อนค่าใช้จ่าย	626,732	776,399	(19.28)
ค่าใช้จ่าย			
ค่าใช้จ่ายในการขาย	(226,727)	(241,584)	(6.15)
ค่าใช้จ่ายในการบริหาร	(126,803)	(129,918)	(2.40)
รวมค่าใช้จ่าย	(353,530)	(371,502)	(4.84)
กำไรก่อนต้นทุนทางการเงินและภาษีเงินได้	273,202	404,897	(32.53)
ต้นทุนทางการเงิน	(28,758)	(40,514)	(29.02)
ภาษีเงินได้	(46,536)	(39,586)	17.56
กำไรสุทธิ	197,908	324,797	(39.07)
การแบ่งปันกำไร			
ส่วนที่เป็นของผู้ถือหุ้นของบริษัท	197,486	325,308	(39.29)
ส่วนได้เสียที่ไม่อยู่ในอำนาจควบคุม	422	(511)	182.58
กำไรต่อหุ้น (บาท)	3.09	5.08	(39.17)
ฐานะการเงิน			
สินทรัพย์รวม	3,859,151	4,142,717	(6.84)
หนี้สินรวม	1,296,214	1,613,519	(19.67)
ส่วนของผู้ถือหุ้น	2,562,937	2,529,198	1.33





การวิเคราะห์และคำอธิบายของฝ่ายจัดการ

รายได้

รายได้จากการขายและงานติดตั้งลดลง 744.69 ล้านบาท คิดเป็นร้อยละ 14.60 ส่วนค่าบริการเพิ่มขึ้น 3.81 ล้านบาท เพิ่มขึ้นคิดเป็นร้อยละ 1.09 เนื่องจากสถานะเศรษฐกิจภายในประเทศยังคงลดลงอย่างต่อเนื่อง ประกอบกับเศรษฐกิจโลกมีการชะลอตัวในหลาย ๆ ประเทศ ไม่ว่าจะเป็นประเทศในยุโรป ญี่ปุ่น และจีน เป็นต้น ทำให้กำลังซื้อ การส่งออก และการลงทุนลดลง มีผลทำให้การขายตัวในอุตสาหกรรมต่าง ๆ ชะลอตัวอย่างต่อเนื่อง โดยเฉพาะ อุตสาหกรรมยานยนต์ อุตสาหกรรมก่อสร้าง และอุตสาหกรรมเครื่องใช้ไฟฟ้า ทำให้บริษัทฯ มียอดขายได้ลดลงดังกล่าว

ต้นทุนขายและบริการ แยกตามประเภทของรายได้ ดังนี้

	ล้านบาท
ต้นทุนขายและบริการของการขายและงานติดตั้ง	3,912
ต้นทุนขายและบริการของรายได้จากการให้บริการ	264
ต้นทุนขายและบริการของรายได้อื่น ๆ	29
ต้นทุนขายและบริการของรายการตัดบัญชี	(24)
รวมต้นทุนขาย	4,181

ต้นทุนขายและบริการลดลง 593.64 ล้านบาท คิดเป็นร้อยละ 12.43 เนื่องจากต้นทุนวัตถุดิบที่ลดลงตามยอดขายที่ลดลง ประกอบกับ ค่าล่วงเวลา ค่าแรงผู้รับเหมา ค่าไฟฟ้า ค่าวัสดุอุปกรณ์ ค่าน้ำมัน ค่าหีบห่อ และค่าขนส่ง ซึ่งลดลงตามยอดขายที่ลดลง

กำไรขั้นต้น แยกตามประเภทของรายได้ ดังนี้

	ล้านบาท
กำไรขั้นต้นของการขายและงานติดตั้ง	469
กำไรขั้นต้นของรายได้จากการให้บริการ	89
กำไรขั้นต้นของรายได้อื่น ๆ	45
กำไรขั้นต้นของรายการตัดบัญชี	1
รวม	604

กำไรขั้นต้นในปี 2558 เทียบกับปี 2557 ลดลง 138.96 ล้านบาท คิดเป็นร้อยละ 18.71 เนื่องจากกำไรขั้นต้นของรายได้จากการให้บริการ และรายได้อื่น ๆ ลดลงจากปีก่อน

ค่าใช้จ่าย

ค่าใช้จ่ายลดลง 17.97 ล้านบาท คิดเป็นร้อยละ 4.84 ประกอบด้วย

- ค่าใช้จ่ายในการขายลดลง 14.86 ล้านบาท คิดเป็นร้อยละ 6.15 ประกอบด้วย
ค่าน้ำมัน ค่าสวัสดิการ ค่ารับรอง และค่าขนส่ง ซึ่งลดลงตามยอดขายที่ลดลง
- ค่าใช้จ่ายบริหารลดลง 3.11 ล้านบาท คิดเป็นร้อยละ 2.40 ส่วนใหญ่เป็นค่าใช้จ่ายเกี่ยวกับ ค่าสวัสดิการ และ ค่าน้ำมัน ส่วนค่าใช้จ่ายที่เพิ่มขึ้นประกอบด้วย เงินเดือนและค่าใช้จ่ายในการเดินทาง
- ต้นทุนทางการเงินลดลง 11.76 ล้านบาท คิดเป็นร้อยละ 29.02 เนื่องจากยอดเงินกู้ที่ลดลง
- ภาษีเงินได้นิติบุคคลเพิ่มขึ้น 6.95 ล้านบาท คิดเป็นร้อยละ 17.55 เนื่องจากในปี 2558 บริษัทฯ มีกำไรทางภาษีมากกว่าปี 2557

กำไรสุทธิ

จากผลการดำเนินงานดังกล่าวข้างต้น ทำให้บริษัทมีกำไรสุทธิลดลง 126.89 ล้านบาท คิดเป็นร้อยละ 39.07

ฐานะการเงิน

สินทรัพย์

ณ 31 ธันวาคม 2558 บริษัทมีสินทรัพย์รวม 3,859 ล้านบาท ลดลงจากปีก่อน 284 ล้านบาท ประกอบด้วยลูกหนี้การค้า และสินค้ายกเหลือสุทธิลดลงตามยอดขายที่ลดลง

โครงสร้างของสินทรัพย์รวม ณ 31 ธันวาคม 2558 ประกอบด้วยสินทรัพย์หมุนเวียนคิดเป็นร้อยละ 65.31 โดยแยกเป็น

- | | |
|-----------------|--------------|
| - ลูกหนี้การค้า | ร้อยละ 25.37 |
| - สินค้าคงเหลือ | ร้อยละ 31.32 |
| - และอื่น ๆ | ร้อยละ 8.62 |

ส่วนสินทรัพย์ไม่หมุนเวียนคิดเป็นร้อยละ 34.69 โดยแยกเป็นที่ดิน อาคารและอุปกรณ์สุทธิ ร้อยละ 32.60 และอื่น ๆ ร้อยละ 2.09

ในขณะที่โครงสร้างสินทรัพย์รวมของปีก่อน ประกอบด้วยสินทรัพย์หมุนเวียนร้อยละ 66.57 โดยแยกเป็น

- | | |
|-----------------|--------------|
| - ลูกหนี้การค้า | ร้อยละ 26.27 |
| - สินค้าคงเหลือ | ร้อยละ 32.70 |
| - และอื่น ๆ | ร้อยละ 7.60 |

ส่วนสินทรัพย์ไม่หมุนเวียนร้อยละ 33.43 โดยแยกเป็นที่ดิน อาคารและอุปกรณ์สุทธิ ร้อยละ 31.43 และอื่น ๆ ร้อยละ 2.00

สินค้าคงเหลือและลูกหนี้การค้าลดลงเมื่อเทียบกับปีก่อนนั้น เมื่อวิเคราะห์อัตราส่วนหมุนเวียนสินค้าคงเหลือแล้ว ในปี 2558 สินค้าของบริษัทมีการหมุนเวียนได้น้อยกว่าปี 2557 ดังนี้

- อัตราส่วนหมุนเวียนสินค้าคงเหลือปี 2558 และปี 2557 เท่ากับ 3.26 เท่า และ 3.34 เท่า ตามลำดับ และคิดเป็นระยะเวลาขายสินค้าเฉลี่ยในปี 2558 และ 2557 เท่ากับ 110 วัน และ 108 วัน ตามลำดับ

สำหรับการเก็บเงินจากลูกค้า ระยะเวลาการเก็บหนี้เฉลี่ยในปี 2558 ได้ช้ากว่าเมื่อเทียบกับปี 2557 ดังนี้

- อัตราส่วนหมุนเวียนลูกหนี้การค้าในปี 2558 และปี 2557 เท่ากับ 4.01 เท่า และ 4.08 เท่า ตามลำดับ
 - ระยะเวลาเก็บหนี้เฉลี่ยปี 2558 และปี 2557 เท่ากับ 90 วันและ 88 วัน ตามลำดับ
- ทั้งสินค้าคงเหลือและลูกหนี้การค้ายังมีสภาพคล่องอยู่ในเกณฑ์ปกติ

หนี้สินรวม

ณ 31 ธันวาคม 2558 บริษัทมีหนี้สินรวม 1,296 ล้านบาทลดลงจากปีก่อน 317 ล้านบาท คิดเป็นร้อยละ 19.67 ซึ่งส่วนใหญ่เกิดจากเงินเบิกเกินบัญชีและเงินกู้ระยะสั้นที่ลดลง เนื่องจากสินทรัพย์รวมลดลง โดยเฉพาะสินทรัพย์หมุนเวียน และมีกำไรสะสมที่เพิ่มขึ้น ทำให้หนี้สินโดยรวมลดลงดังกล่าว

ส่วนของผู้ถือหุ้น

ณ วันที่ 31 ธันวาคม 2558 บริษัทมีส่วนของผู้ถือหุ้น 2,563 ล้านบาท เพิ่มขึ้นจากปีก่อนคิดเป็นร้อยละ 1.33 เนื่องจากในปี 2558 บริษัทมีกำไรสุทธิ 197.91 ล้านบาท และจ่ายเงินปันผลจากผลการดำเนินงานในปี 2557 เป็นจำนวน 166.40 ล้านบาท

ในปี 2558 บริษัทมีการปรับปรุงเครื่องจักรและซื้อเครื่องจักรใหม่และเครน สำหรับธุรกิจตัดเหล็กเพิ่มอีก 3 เครื่อง มูลค่า 6.65 ล้านบาท เครื่องจักรผลิตแผ่น Metal Sheet สำหรับขึ้นรูปลอนและตัดแผ่นหลังคา รวม 1 เครื่อง รวมมูลค่า 2.21 ล้านบาท และแม่พิมพ์ 1 ชุด มูลค่า 1.20 ล้านบาท เพื่อเพิ่มประสิทธิภาพ คุณภาพและขยายกำลังการผลิตเพื่อรองรับการขยายตัวธุรกิจต่อไป

อัตราส่วนทางการเงินที่สำคัญ

โดยสรุปอัตราส่วนสภาพคล่องโดยรวม บริษัทมีสภาพคล่องดีขึ้นเมื่อเทียบกับปีก่อน อัตราส่วนความสามารถในการหาทำกำไรโดยรวม สามารถทำกำไรได้น้อยลง และผลตอบแทนสินทรัพย์โดยรวมลดลง อัตราส่วนหนี้สินต่อผู้ถือหุ้นดีขึ้น และบริษัทมีความสามารถในการชำระดอกเบี้ยดีขึ้น