

## ส่วนที่ 3

### ฐานะการเงินและผลการดำเนินงาน



## รายงานความรับผิดชอบของคณะกรรมการต่อรายงานทางการเงิน

คณะกรรมการบริษัทเป็นผู้รับผิดชอบต่อการเงินรวมของบริษัทฯ และบริษัทย่อย และงบการเงินเฉพาะกิจการของบริษัทฯ ซึ่งจัดทำขึ้นตามมาตรฐานการรายงานทางการเงิน โดยได้มีการพิจารณานโยบายการบัญชีที่เหมาะสมและถือปฏิบัติอย่างสม่ำเสมอ และใช้ดุลยพินิจอย่างระมัดระวังและหลักการประมาณการที่สมเหตุสมผลในการจัดทำงบการเงิน รวมทั้งให้มีการเปิดเผยข้อมูลที่สำคัญอย่างเพียงพอและโปร่งใสในหมายเหตุประกอบงบการเงินเพื่อเป็นประโยชน์ต่อผู้ถือหุ้น และนักลงทุนทั่วไป และได้ผ่านการตรวจสอบจากผู้สอบบัญชีรับอนุญาตจากบริษัท แกรนท์ ธอนตัน จำกัด ซึ่งให้ความเห็นตามที่ปรากฏในรายงานของผู้สอบบัญชีที่แสดงไว้ในรายงานประจำปีแล้ว โดยในการตรวจสอบ บริษัทได้ให้การสนับสนุนข้อมูลและเอกสารต่างๆ เพื่อให้ผู้สอบบัญชีสามารถตรวจสอบและแสดงความเห็นได้ตามมาตรฐานการสอบบัญชี

คณะกรรมการบริษัทได้จัดให้มีการกำกับดูแลกิจการที่ดีและดำรงรักษาไว้ซึ่งระบบบริหารความเสี่ยง และการควบคุมภายใน เพื่อให้มั่นใจได้ว่าการบันทึกข้อมูลทางบัญชีอย่างถูกต้องครบถ้วน แสดงข้อมูลตามข้อเท็จจริงอันเป็นสาระสำคัญ ทันเวลา และเพียงพอ ที่จะดำรงรักษาไว้ซึ่งทรัพย์สิน ตลอดจนป้องกันไม่ให้เกิดการทุจริตหรือการดำเนินการที่ผิดปกติดังมีสาระสำคัญ


คณะกรรมการบริษัทได้แต่งตั้งคณะกรรมการตรวจสอบซึ่งประกอบด้วยกรรมการอิสระ เพื่อทำหน้าที่กำกับดูแลสอบทาน ความน่าเชื่อถือและความถูกต้องของรายงานทางการเงิน รวมทั้งเป็นผู้กำกับดูแลการปฏิบัติตามมาตรการต่อต้านการคอร์รัปชัน ประเมินระบบการควบคุมภายในและการตรวจสอบภายในให้มีประสิทธิภาพ เป็นผู้พิจารณาคัดเลือก เสนอแต่งตั้งหรือเลิกจ้างผู้สอบบัญชีภายนอก และดูแลรับผิดชอบการสอบทานนโยบายการบัญชีและรับผิดชอบเกี่ยวกับคุณภาพของรายงานทางการเงิน การสอบทานมาตรการต่อต้านการคอร์รัปชัน ระบบการควบคุมภายใน การตรวจสอบภายใน ระบบการบริหารความเสี่ยง การประเมินความเสี่ยงและให้คำแนะนำต่อคณะกรรมการบริษัทเกี่ยวกับการปฏิบัติที่ควรมีเพื่อลดความเสี่ยงการคอร์รัปชัน ตลอดจนพิจารณาการเปิดเผยข้อมูลรายการที่เกี่ยวข้องระหว่างกันอย่างครบถ้วน เพียงพอ และเหมาะสม โดยความเห็นของคณะกรรมการตรวจสอบปรากฏอยู่ในรายงานจากคณะกรรมการตรวจสอบซึ่งแสดงไว้ในรายงานประจำปีแล้ว

คณะกรรมการบริษัทมีความเห็นว่าระบบการควบคุมภายในและการตรวจสอบภายในของบริษัทสามารถให้ความเชื่อมั่นได้ว่า งบการเงินรวมของบริษัทฯและบริษัทย่อย และงบการเงินเฉพาะกิจการของบริษัทฯ สำหรับ ปีสิ้นสุดวันที่ 31 ธันวาคม 2562 แสดงฐานะการเงิน ผลการดำเนินงาน และกระแสเงินสด โดยถูกต้องตามที่ควรในสาระสำคัญ ตามมาตรฐานการรายงานทางการเงิน และปฏิบัติถูกต้องตามกฎหมาย และกฎระเบียบที่เกี่ยวข้องซึ่งผู้สอบบัญชีได้ตรวจสอบและแสดงความเห็นไว้ในรายงานของผู้สอบบัญชีแล้ว



(นายวันชัย คุณานันท์กุล)

ประธานกรรมการ



(นายสุรศักดิ์ คุณานันท์กุล)

กรรมการผู้อำนวยการ



### 13. ข้อมูลทางการเงินที่สำคัญ

รายงานการตรวจสอบของผู้สอบบัญชีปี 2560 และ 2561 และ 2562 ซึ่งตรวจสอบโดยบริษัท แกรนท์ ธอนตัน จำกัด เป็นรายงาน แบบไม่มีเงื่อนไข

รายงานการสอบทานโดยผู้สอบบัญชีรับอนุญาต สำหรับงบการเงินสิ้นสุดวันที่ 31 ธันวาคม 2562 มีดังนี้

**รายงานของผู้สอบบัญชีรับอนุญาต**

เสนอ ผู้ถือหุ้นของบริษัท ศูนย์บริการหลักทรัพย์ จำกัด (มหาชน)

**ความเห็น**

ข้าพเจ้าได้ตรวจสอบงบการเงินรวมและเฉพาะของบริษัท ศูนย์บริการหลักทรัพย์ จำกัด (มหาชน) และบริษัทย่อย (“กลุ่มบริษัท”) ซึ่งประกอบด้วย งบแสดงฐานะการเงินรวมและเฉพาะของบริษัท ณ วันที่ 31 ธันวาคม 2562 งบกำไรขาดทุนและกำไรขาดทุนเบ็ดเสร็จอื่นรวมและเฉพาะของบริษัท งบแสดงการเปลี่ยนแปลงส่วนของผู้ถือหุ้นรวมและเฉพาะของบริษัท และงบกระแสเงินสดรวมและเฉพาะของบริษัท สำหรับปีสิ้นสุดวันเดียวกัน และหมายเหตุประกอบงบการเงิน รวมถึงหมายเหตุสรุปนโยบายการบัญชีที่สำคัญ

ข้าพเจ้าเห็นว่า งบการเงินรวมและเฉพาะของบริษัทที่แนบมานี้ แสดงฐานะการเงินรวมและเฉพาะของบริษัท ศูนย์บริการหลักทรัพย์ จำกัด (มหาชน) และบริษัทย่อย ณ วันที่ 31 ธันวาคม 2562 ผลการดำเนินงานรวมและเฉพาะของบริษัท และกระแสเงินสดรวมและเฉพาะของบริษัท สำหรับปีสิ้นสุดวันเดียวกัน โดยถูกต้องตามที่ควรในสาระสำคัญตามมาตรฐานการรายงานทางการเงิน

**เกณฑ์ในการแสดงความเห็น**

ข้าพเจ้าได้ปฏิบัติงานตรวจสอบตามมาตรฐานการสอบบัญชี โดยได้ระบุนความรับผิดชอบของข้าพเจ้าไว้ในรายงานนี้ ในบรรดาความรับผิดชอบของผู้สอบบัญชีในการตรวจสอบงบการเงินของบริษัท ทั้งนี้ ข้าพเจ้ามีความเป็นอิสระจากกลุ่มบริษัทตามข้อกำหนดจรรยาบรรณของผู้ประกอบวิชาชีพบัญชีที่กำหนดโดยสภาวิชาชีพบัญชี ในส่วนที่เกี่ยวข้องกับการตรวจสอบงบการเงินของบริษัท และข้าพเจ้าได้ปฏิบัติตามความรับผิดชอบด้านจรรยาบรรณอื่น ๆ ซึ่งเป็นไปตามข้อกำหนดเหล่านี้ ข้าพเจ้าเชื่อว่าหลักฐานการสอบบัญชีที่ข้าพเจ้าได้รวบรวมมานั้นเพียงพอและเหมาะสมเพื่อใช้เป็นเกณฑ์ในการแสดงความเห็นของข้าพเจ้า



### เรื่องสำคัญในการตรวจสอบ

เรื่องสำคัญในการตรวจสอบคือเรื่องต่างๆ ที่มีนัยสำคัญที่สุดตามดุลยพินิจของผู้ประกอบวิชาชีพของข้าพเจ้าในการตรวจสอบงบการเงินรวมและเฉพาะของบริษัทสำหรับงวดปัจจุบัน ข้าพเจ้าได้นำเรื่องเหล่านี้มาพิจารณาในบริบทของการตรวจสอบงบการเงินรวมและเฉพาะของบริษัทโดยรวมและในการแสดงความเห็นของข้าพเจ้า ทั้งนี้ข้าพเจ้าไม่ได้แสดงความเห็นแยกต่างหากสำหรับเรื่องเหล่านี้

เรื่องสำคัญจากการตรวจสอบ	การตอบสนองความเสี่ยงโดยผู้สอบบัญชี
<p>การรับรู้รายได้จากการขายซึ่งรวมการติดตั้ง การวัดมูลค่าของงานระหว่างติดตั้งและการประมาณต้นทุนงานติดตั้ง</p> <p>กลุ่มบริษัทและบริษัทรับรู้รายได้จากการขาย ซึ่งรวมการติดตั้ง สำหรับปีสิ้นสุดวันที่ 31 ธันวาคม 2562 จำนวน 842 ล้านบาท และจำนวน 738 ล้านบาท ตามลำดับ ซึ่งบันทึกรวมอยู่ในรายได้จากการขายและรายได้จากการติดตั้ง - สุทธิ</p> <p>กลุ่มบริษัทรับรู้รายได้จากการขายพร้อมติดตั้งในงบกำไรขาดทุน โดยใช้วิธีสำรวจงานที่ทำแล้ว ซึ่งประมาณจากการสำรวจทางกายภาพโดยวิศวกรของกลุ่มบริษัทควบคู่กับการคำนวณตามต้นทุนที่เกิดขึ้นจริงเทียบกับประมาณการต้นทุนทั้งหมด และบันทึกบัญชีต้นทุนของงานตามสัญญาเมื่อเกิดขึ้นจริงตามเกณฑ์สิทธิ นอกจากนี้การประมาณการต้นทุนขายพร้อมงานติดตั้งต้องใช้ดุลยพินิจค่อนข้างมาก และต้องพิจารณาถึงการเปลี่ยนแปลงของปัจจัยแวดล้อมของงาน รวมทั้งสภาพเศรษฐกิจและภาวะราคาสถาปัตยกรรมของวัสดุและแรงงานในอนาคต ทั้งนี้ต้นทุนที่เกิดขึ้นจริงอาจแตกต่างจากต้นทุนที่ประมาณการไว้และอาจมีผลกระทบที่มีสาระสำคัญต่อกำไรขาดทุนในงวดปัจจุบัน</p> <p>กลุ่มบริษัทและบริษัทได้เปิดเผยนโยบายการบัญชีที่เกี่ยวข้องกับการรับรู้รายได้จากงานติดตั้งในหมายเหตุประกอบงบการเงินข้อ 3</p>	<p>วิธีการตรวจสอบของข้าพเจ้าโดยการสุ่มตัวอย่างสรุป ได้ดังนี้</p> <ul style="list-style-type: none"> <li>• ทำความเข้าใจและประเมินความเหมาะสมของวิธีการคำนวณอัตราส่วนของงานก่อสร้างที่ทำเสร็จของผู้บริหาร เพื่อใช้ในการพิจารณารับรู้รายได้ตามส่วนงานที่สำเร็จ</li> <li>• เข้าร่วมสังเกตการณ์การสำรวจทางกายภาพของงานระหว่างติดตั้งในช่วงใกล้สิ้นรอบระยะเวลาบัญชี และตรวจสอบรายงานสัดส่วนความสำเร็จทางกายภาพของวิศวกร</li> <li>• ตรวจสอบหลักฐานการคำนวณประมาณการต้นทุนงานติดตั้ง รวมถึงต้นทุนที่เกิดขึ้นจริงและที่จะเกิดขึ้นในการทำงานให้เสร็จสิ้น</li> <li>• พิจารณาอัตราส่วนของต้นทุนที่เกิดขึ้นจริงเปรียบเทียบกับประมาณการต้นทุนงานติดตั้งทั้งหมด เพื่อพิจารณาว่าขั้นความสำเร็จของงานที่ใช้ในการบันทึกบัญชี สอดคล้องกับอัตราส่วนของงานที่ทำเสร็จโดยการสำรวจทางกายภาพ</li> </ul>



## เรื่องอื่นๆ

งบการเงินของบริษัท ศูนย์บริการหลักทรัพย์ จำกัด (มหาชน) สำหรับปีสิ้นสุดวันที่ 31 ธันวาคม 2561 ที่แสดงเป็นข้อมูลเปรียบเทียบ ถูกตรวจสอบโดยผู้สอบบัญชีอื่นในสำนักงานเดียวกันกับข้าพเจ้า ซึ่งได้แสดงความเห็นอย่างไม่มีเงื่อนไข ตามรายงานลงวันที่ 28 กุมภาพันธ์ 2562

## ข้อมูลอื่น

ผู้บริหารของบริษัทเป็นผู้รับผิดชอบต่อข้อมูลอื่น ข้อมูลอื่นประกอบด้วยข้อมูลซึ่งรวมอยู่ในรายงานประจำปี แต่ไม่รวมถึงงบการเงินรวมและเฉพาะของบริษัทและรายงานของผู้สอบบัญชีที่รวมอยู่ในรายงานนั้น ซึ่งคาดว่ารายงานประจำปีจะถูกจัดเตรียมให้ข้าพเจ้าภายหลังวันที่ในรายงานของผู้สอบบัญชีนี้

ความเห็นของข้าพเจ้าต่องบการเงินรวมและเฉพาะของบริษัทไม่ครอบคลุมถึงข้อมูลอื่นและข้าพเจ้าไม่ได้ให้ความเชื่อมั่นต่อข้อมูลอื่น

ความรับผิดชอบของข้าพเจ้าที่เกี่ยวข้องเกี่ยวกับการตรวจสอบงบการเงินรวมและเฉพาะของบริษัท คือ การอ่านข้อมูลอื่นตามที่ระบุข้างต้นเมื่อจัดทำแล้ว และพิจารณาว่าข้อมูลอื่นมีความขัดแย้งที่มีสาระสำคัญกับงบการเงินรวมและเฉพาะของบริษัทหรือกับความรู้ความเข้าใจที่ได้รับจากการตรวจสอบของข้าพเจ้าหรือไม่ หรือปรากฏว่าข้อมูลอื่นมีการแสดงข้อมูลที่ขัดต่อข้อเท็จจริงอันเป็นสาระสำคัญหรือไม่

เมื่อข้าพเจ้าได้อ่านรายงานประจำปี หากข้าพเจ้าสรุปได้ว่าการแสดงข้อมูลที่ขัดต่อข้อเท็จจริงอันเป็นสาระสำคัญ ข้าพเจ้าต้องสื่อสารเรื่องดังกล่าวกับผู้มีหน้าที่ในการกำกับดูแลเพื่อให้ผู้มีหน้าที่ในการกำกับดูแลดำเนินการแก้ไขข้อมูลที่แสดงขัดต่อข้อเท็จจริง

## ความรับผิดชอบของผู้บริหารและผู้มีหน้าที่ในการกำกับดูแลในการจัดทำงบการเงิน

ผู้บริหารมีหน้าที่รับผิดชอบในการจัดทำและนำเสนองบการเงินรวมและเฉพาะของบริษัท โดยถูกต้องตามที่ควรตามมาตรฐานการรายงานทางการเงิน และรับผิดชอบเกี่ยวกับการควบคุมภายในที่ผู้บริหารพิจารณาว่าจำเป็นเพื่อให้สามารถจัดทำงบการเงินรวมและเฉพาะของบริษัทที่ปราศจากการแสดงข้อมูลที่ขัดต่อข้อเท็จจริงอันเป็นสาระสำคัญ ไม่ว่าจะเกิดจากการทุจริตหรือข้อผิดพลาด

ในการจัดทำงบการเงินรวมและเฉพาะของบริษัท ผู้บริหารรับผิดชอบในการประเมินความสามารถของกลุ่มบริษัทในการดำเนินงานต่อเนื่อง การเปิดเผยเรื่องที่เกี่ยวข้องกับการดำเนินงานต่อเนื่องในกรณีที่มีเรื่องดังกล่าว และการใช้เกณฑ์การบัญชีสำหรับการดำเนินงานต่อเนื่อง เว้นแต่ผู้บริหารมีความตั้งใจที่จะเลิกกลุ่มบริษัท หรือหยุดดำเนินงานหรือไม่สามารถดำเนินงานต่อเนื่องต่อไปได้

ผู้มีหน้าที่ในการกำกับดูแลมีหน้าที่ในการสอดส่องดูแลกระบวนการในการจัดทำรายงานทางการเงินของกลุ่มบริษัท



**ความรับผิดชอบของผู้สอบบัญชีในการตรวจสอบงบการเงินของบริษัท**

การตรวจสอบของข้าพเจ้ามีวัตถุประสงค์เพื่อให้ได้ความเชื่อมั่นอย่างสมเหตุสมผลว่างบการเงินรวมและเฉพาะของบริษัทโดยรวมปราศจากการแสดงข้อมูลที่ขัดต่อข้อเท็จจริงอันเป็นสาระสำคัญหรือไม่ ไม่ว่าจะเกิดจากการทุจริตหรือข้อผิดพลาด และเสนอรายงานของผู้สอบบัญชีเพื่อแสดงความเห็นของข้าพเจ้า ความเชื่อมั่นอย่างสมเหตุสมผลคือความเชื่อมั่นในระดับสูงแต่ไม่ได้เป็นการรับประกันว่าการปฏิบัติงานตรวจสอบตามมาตรฐานการสอบบัญชีจะสามารถตรวจพบข้อมูลที่ขัดต่อข้อเท็จจริงอันเป็นสาระสำคัญที่มีอยู่ได้เสมอไป ข้อมูลที่ขัดต่อข้อเท็จจริงอาจเกิดจากการทุจริตหรือข้อผิดพลาด และถือว่ามีความสำคัญ เมื่อการดำเนินการได้ อย่างสมเหตุสมผลว่ารายการที่ขัดต่อข้อเท็จจริงแต่ละรายการหรือทุกรายการรวมกันจะมีผลต่อการตัดสินใจเชิงเศรษฐกิจของผู้ใช้งบการเงินจากการใช้งบการเงินรวมและเฉพาะของบริษัทเหล่านี้

ในการตรวจสอบของข้าพเจ้าตามมาตรฐานการสอบบัญชี ข้าพเจ้าได้ใช้ดุลยพินิจและการตั้งข้อสงสัยเยี่ยงผู้ประกอบวิชาชีพตลอดการตรวจสอบ การปฏิบัติงานของข้าพเจ้ารวมถึง

- ระบุและประเมินความเสี่ยงจากการแสดงข้อมูลที่ขัดต่อข้อเท็จจริงอันเป็นสาระสำคัญในงบการเงินรวมและเฉพาะของบริษัท ไม่ว่าจะเกิดจากการทุจริตหรือข้อผิดพลาด ออกแบบและปฏิบัติตามวิธีการตรวจสอบเพื่อตอบสนองต่อความเสี่ยงเหล่านั้น เพื่อให้ได้รับหลักฐานการสอบบัญชีที่เพียงพอและเหมาะสมเพื่อเป็นเกณฑ์ในการแสดงความเห็นของข้าพเจ้า ความเสี่ยงที่ไม่พบข้อมูลที่ขัดต่อข้อเท็จจริงอันเป็นสาระสำคัญซึ่งเป็นผลมาจากการทุจริตจะสูงกว่าความเสี่ยงที่เกิดจากข้อผิดพลาดเนื่องจากการทุจริตอาจเกี่ยวกับการสมรู้ร่วมคิด การปลอมแปลงเอกสารหลักฐาน การตั้งใจละเว้นการแสดงผล การแสดงผลที่ไม่ตรงตามข้อเท็จจริงหรือการแทรกแซงการควบคุมภายใน
- ทำความเข้าใจในระบบการควบคุมภายในที่เกี่ยวข้องกับการตรวจสอบ เพื่อออกแบบวิธีการตรวจสอบที่เหมาะสมกับสถานการณ์ แต่ไม่ใช่เพื่อวัตถุประสงค์ในการแสดงความเห็นต่อความมีประสิทธิภาพของการควบคุมภายในของกลุ่มบริษัท
- ประเมินความเหมาะสมของนโยบายการบัญชีที่ผู้บริหารใช้และความสมเหตุสมผลของประมาณการทางบัญชีและการเปิดเผยข้อมูลที่เกี่ยวข้องซึ่งจัดทำขึ้นโดยผู้บริหาร
- สรุปร่วมกับความเหมาะสมของการใช้เกณฑ์การบัญชีสำหรับการดำเนินงานต่อเนื่องของผู้บริหาร และจากหลักฐานการสอบบัญชีที่ได้รับ สรุปว่ามีความไม่แน่นอนที่มีสาระสำคัญเกี่ยวกับเหตุการณ์หรือสถานการณ์ที่อาจเป็นเหตุให้เกิดข้อสงสัยอย่างมีนัยสำคัญต่อความสามารถของกลุ่มบริษัทในการดำเนินงานต่อเนื่องหรือไม่ ถ้าข้าพเจ้าได้ข้อสรุปว่ามีความไม่แน่นอนที่มีสาระสำคัญ ข้าพเจ้าต้องกล่าวไว้ในรายงานของผู้สอบบัญชีของข้าพเจ้า โดยให้ข้อสังเกตถึงการเปิดเผยข้อมูลในงบการเงินรวมและเฉพาะของบริษัทที่เกี่ยวข้อง หรือถ้าการเปิดเผยข้อมูลดังกล่าวไม่เพียงพอ ความเห็นของข้าพเจ้าจะเปลี่ยนแปลงไป ข้อสรุปของข้าพเจ้าขึ้นอยู่กับหลักฐานการสอบบัญชีที่ได้รับจนถึงวันที่ในรายงานของผู้สอบบัญชีของข้าพเจ้า อย่างไรก็ตาม เหตุการณ์หรือสถานการณ์ในอนาคตอาจเป็นเหตุให้กลุ่มบริษัทต้องหยุดการดำเนินงานต่อเนื่อง



- ประเมินการนำเสนอโครงสร้างและเนื้อหาของงบการเงินรวมและเฉพาะของบริษัทโดยรวม รวมถึงการเปิดเผยข้อมูลว่างงบการเงินรวมและเฉพาะของบริษัทแสดงรายการและเหตุการณ์ในรูปแบบที่ทำให้มีการนำเสนอข้อมูลโดยถูกต้องตามที่ควรหรือไม่
- รวบรวมหลักฐานการสอบบัญชีที่เหมาะสมอย่างเพียงพอเกี่ยวกับข้อมูลทางการเงินของบริษัทภายในกลุ่มหรือกิจกรรมทางธุรกิจภายในกลุ่มบริษัทเพื่อแสดงความเห็นต่องบการเงินรวม ข้าพเจ้ารับผิดชอบต่อการกำหนดแนวทาง การควบคุมดูแล และการปฏิบัติงานตรวจสอบกลุ่มบริษัท ข้าพเจ้าเป็นผู้รับผิดชอบแต่เพียงผู้เดียวต่อความเห็นของข้าพเจ้า

ข้าพเจ้าได้สื่อสารกับผู้มีหน้าที่ในการกำกับดูแลในเรื่องต่างๆ ที่สำคัญซึ่งรวมถึงขอบเขตและช่วงเวลาของการตรวจสอบตามที่ได้วางแผนไว้ ประเด็นที่มีนัยสำคัญที่พบจากการตรวจสอบ รวมถึงข้อบกพร่องที่มีนัยสำคัญในระบบการควบคุมภายในหากข้าพเจ้าได้พบในระหว่างการตรวจสอบของข้าพเจ้า

ข้าพเจ้าได้ให้คำรับรองแก่ผู้มีหน้าที่ในการกำกับดูแลแล้วข้าพเจ้าได้ปฏิบัติตามข้อกำหนดจรรยาบรรณที่เกี่ยวข้องกับความเป็นอิสระและได้สื่อสารกับผู้มีหน้าที่ในการกำกับดูแลเกี่ยวกับความสัมพันธ์ทั้งหมดตลอดจนเรื่องอื่นซึ่งข้าพเจ้าเชื่อว่ามีเหตุผลที่บุคคลภายนอกอาจพิจารณาว่ากระทบต่อความเป็นอิสระของข้าพเจ้าและมาตรการที่ข้าพเจ้าใช้เพื่อป้องกันไม่ให้ข้าพเจ้าขาดความเป็นอิสระ

จากเรื่อง que สื่อสารกับผู้มีหน้าที่ในการกำกับดูแล ข้าพเจ้าได้พิจารณาเรื่องต่างๆ ที่มีนัยสำคัญมากที่สุดในการตรวจสอบงบการเงินรวมและเฉพาะของบริษัทในงวดปัจจุบันและกำหนดเป็นเรื่องสำคัญ ในการตรวจสอบ ข้าพเจ้าได้อธิบายเรื่องเหล่านี้ในรายงานของผู้สอบบัญชี เว้นแต่กฎหมายหรือข้อบังคับไม่ให้เปิดเผยต่อสาธารณะเกี่ยวกับเรื่องดังกล่าว หรือในสถานการณ์ที่ยากที่จะเกิดขึ้น ข้าพเจ้าพิจารณาว่าไม่ควรสื่อสารเรื่องดังกล่าวในรายงานของข้าพเจ้าเพราะการกระทำดังกล่าวสามารถคาดการณ์ได้อย่างสมเหตุสมผลว่า จะมีผลกระทบในทางลบมากกว่าผลประโยชน์ต่อส่วนได้เสียสาธารณะจากการสื่อสารดังกล่าว

นายสมคิด เตียตระกูล

ผู้สอบบัญชีรับอนุญาต

ทะเบียนเลขที่ 2785

บริษัท แกรนท์ ธอนด์ จำกัด

กรุงเทพมหานคร

28 กุมภาพันธ์ 2563



## เกณฑ์ในการจัดทำงบการเงินและงบการเงินรวม

### 1. เกณฑ์การจัดทำงบการเงินและงบการเงินรวม

#### 1.1 เกณฑ์การถือปฏิบัติ

งบการเงินนี้ได้จัดทำขึ้นตามพระราชบัญญัติการบัญชี พ.ศ.2543 และตามมาตรฐานการรายงานทางการเงินที่ออกภายใต้พระราชบัญญัติวิชาชีพบัญชี พ.ศ.2547 และตามข้อกำหนดของคณะกรรมการกำกับหลักทรัพย์และตลาดหลักทรัพย์ว่าด้วยการจัดทำและนำเสนอรายงานทางการเงินภายใต้พระราชบัญญัติหลักทรัพย์และตลาดหลักทรัพย์ พ.ศ.2535 โดยจัดทำเป็นทางการเป็นภาษาไทยการแปลงงบการเงินฉบับนี้เป็นภาษาอื่นให้ยึดถืองบการเงินที่จัดทำขึ้นเป็นภาษาไทยเป็นเกณฑ์

#### 1.2 เกณฑ์ในการจัดทำงบการเงินรวม

งบการเงินรวมนี้จัดทำขึ้นโดยรวมงบการเงินของบริษัท ศูนย์บริการหลักสยาม จำกัด (มหาชน) และบริษัทย่อย (บริษัท สยามสตีล เวียดนาม จำกัด) ซึ่งบริษัทถือหุ้นร้อยละ 90 บริษัทจัดทำงบการเงินเหล่านี้โดยใช้หลักเกณฑ์เช่นเดียวกับที่ใช้ในการจัดทำงบการเงินสำหรับปีสิ้นสุดวันที่ 31 ธันวาคม 2561

ยอดสินทรัพย์รวมของบริษัทย่อย ณ วันที่ 31 ธันวาคม 2562 และ 2561 และรายได้รวมของบริษัทย่อยสำหรับปีสิ้นสุดวันที่ 31 ธันวาคม 2562 และ 2561 ในงบการเงินรวมสรุปได้ดังนี้

	สินทรัพย์รวมของบริษัทย่อย		รายได้รวมของบริษัทย่อย	
	คิดเป็นอัตราร้อยละในสินทรัพย์รวม		คิดเป็นอัตราร้อยละในรายได้รวม	
	2562	2561	2562	2561
<u>บริษัทย่อย</u>				
บริษัท สยาม สตีล เวียดนาม จำกัด	1.61	1.85	2.50	2.08

ยอดคงค้างและรายการระหว่างกันของบริษัทและบริษัทย่อยที่สำคัญและยอดเงินลงทุนในบริษัทย่อยได้มีการหักลบออกจากงบการเงินรวมแล้ว

งบการเงินรวมจัดทำขึ้นโดยใช้นโยบายการบัญชีเดียวกันสำหรับรายการบัญชีที่เหมือนกันสำหรับการจัดทำงบการเงินเฉพาะของบริษัทหรือเหตุการณ์ทางบัญชีที่คล้ายคลึงกัน

#### 1.3 มาตรการรายงานทางการเงิน การตีความมาตรฐานและแนวปฏิบัติทางบัญชีที่ประกาศใช้ใหม่และมีการเปลี่ยนแปลง

ในระหว่างปี สภาวิชาชีพบัญชีได้ปรับปรุงและออกมาตรฐานการรายงานทางการเงิน การตีความและแนวปฏิบัติทางบัญชี ดังต่อไปนี้



1.3.1 การเปลี่ยนแปลงและการตีความมาตรฐานที่มีผลบังคับใช้สำหรับรอบระยะเวลาบัญชีที่เริ่มในหรือหลังวันที่ 1 มกราคม 2562 เป็นต้นไป

มาตรฐานการรายงานทางการเงิน ฉบับที่ 15 เรื่อง รายได้จากสัญญาที่ทำกับลูกค้า (IFRS 15)

มาตรฐานการรายงานทางการเงิน ฉบับที่ 15 นำเสนอหลักการหลักการรับรู้รายได้ใหม่ แทนมาตรฐานการบัญชี ฉบับที่ 18 เรื่อง รายได้ (“TAS 18”) มาตรฐานการบัญชี ฉบับที่ 11 เรื่อง สัญญาก่อสร้าง (“TAS 11”) และการตีความมาตรฐานการรายงานทางการเงิน ที่เกี่ยวข้องกับรายได้หลายฉบับ

บริษัทและบริษัทย่อยได้ปฏิบัติตามมาตรฐานการรายงานทางการเงิน ฉบับที่ 15 เรื่อง รายได้จากสัญญาที่ทำกับลูกค้าเป็นครั้งแรก และได้เปิดเผยรายละเอียดของนโยบายการบัญชีที่เกี่ยวข้องใน หมายเหตุประกอบงบการเงินข้อ 3 นโยบายการบัญชีที่สำคัญ

บริษัทและบริษัทย่อยประเมินผลกระทบจากการถือปฏิบัติตามมาตรฐานการรายงานทางการเงินฉบับนี้ โดยใช้วิธีรับรู้ผลกระทบสะสม ซึ่งผลกระทบของการถือปฏิบัติตามมาตรฐานฉบับนี้เป็นครั้งแรกสำหรับสัญญาที่ยังไม่ครบกำหนดก่อนวันที่ 1 มกราคม 2562 ไม่มีสาระสำคัญต่อกำไรสะสม ณ วันที่ 1 มกราคม 2562 ดังนั้น บริษัทและบริษัทย่อยจึงไม่ได้ปรับปรุงกำไรสะสม ณ วันที่ 1 มกราคม 2562

1.3.2 มาตรฐานใหม่ที่มีผลบังคับใช้สำหรับรอบระยะเวลาบัญชีที่เริ่มในหรือหลังวันที่ 1 มกราคม 2563 เป็นต้นไป

มาตรฐานการรายงานทางการเงิน ฉบับที่ 16 เรื่อง “สัญญาเช่า” (IFRS16)

มาตรฐานการรายงานทางการเงิน ฉบับที่ 16 กำหนดหลักเกณฑ์ในการรับรู้สัญญาเช่า แทนมาตรฐานการบัญชี ฉบับที่ 17 เรื่อง “สัญญาเช่า” รวมถึงการตีความมาตรฐานที่เกี่ยวข้องกับสัญญาเช่าอีกหลายฉบับ มาตรฐานฉบับใหม่ได้มีการกำหนดหลักเกณฑ์ในการรับรู้สิทธิการใช้สินทรัพย์และหนี้สินตามสัญญาเช่าสำหรับสัญญาเช่าทุกสัญญาในงบแสดงฐานะการเงิน ยกเว้นสัญญาเช่าระยะสั้นซึ่งมีระยะเวลาของสัญญาไม่เกิน 12 เดือน หรือสัญญาเช่าซึ่งสินทรัพย์อ้างอิงมีมูลค่าต่ำ และให้แนวปฏิบัติทางบัญชีเพิ่มเติมในหลายเรื่อง ซึ่งมีข้อจำกัดในรายละเอียดในมาตรฐานการรายงานทางการเงินที่ใช้ในปัจจุบัน

ทั้งนี้ ภายได้มาตรฐานการรายงานทางการเงิน ฉบับที่ 16 เรื่อง สัญญาเช่า การบัญชีสำหรับผู้ให้เช่าไม่มีการเปลี่ยนแปลงที่เป็นสาระสำคัญ



บริษัทและบริษัทย่อยจะนำมาตรฐานฉบับใหม่นี้มาถือปฏิบัติเมื่อมีผลบังคับใช้ ทั้งนี้ผู้บริหารของบริษัทและบริษัทย่อยคาดว่าจะไม่มีผลกระทบอย่างเป็นทางการเป็นการเงิน

#### มาตรฐานการรายงานทางการเงินที่เกี่ยวข้องกับเครื่องมือทางการเงิน

มาตรฐานการรายงานทางการเงิน ฉบับที่ 9 “เครื่องมือทางการเงิน” และกลุ่มมาตรฐานรายงานทางการเงินที่เกี่ยวข้องกับเครื่องมือทางการเงิน มีข้อกำหนดใหม่เกี่ยวกับนิยามการรับรู้รายการ การจัดประเภทรายการ การประเมินมูลค่าของสินทรัพย์และหนี้สินทางการเงิน และการด้อยค่าของสินทรัพย์ทางการเงิน รวมถึงให้แนวทางปฏิบัติเกี่ยวกับการบัญชีป้องกันความเสี่ยง แทนการใช้มาตรฐานการบัญชี แนวปฏิบัติทางการบัญชี และการตีความมาตรฐานการบัญชีที่เกี่ยวข้องกับเครื่องมือทางการเงินที่บังคับใช้ในปัจจุบัน

ผู้บริหารของบริษัทและบริษัทย่อยได้ประเมินผลกระทบต่อการเงินเมื่อนำมาตรฐานดังกล่าวมาถือปฏิบัติ โดยผลกระทบมีดังนี้

- การด้อยค่าของสินทรัพย์ทางการเงินและสินทรัพย์ที่เกิดจากสัญญา

มาตรฐานแนะนำวิธีการประเมินการด้อยค่าของสินทรัพย์ทางการเงินและสินทรัพย์ที่เกิดจากสัญญา โดยให้พิจารณาผลขาดทุนด้านเครดิตที่คาดว่าจะเกิดขึ้นตลอดอายุของเครื่องมือทางการเงิน ซึ่งไม่จำเป็นต้องรอให้มีข้อบ่งชี้หรือเกิดเหตุการณ์ด้านเครดิตขึ้นก่อน และกำหนดให้ใช้การพิจารณา ในการประเมินว่าการเปลี่ยนแปลงของปัจจัยทางเศรษฐกิจนั้นมีผลกระทบต่อผลขาดทุนด้านเครดิตที่คาดว่าจะเกิดขึ้นอย่างไร และให้ใช้ความน่าจะเป็นถ่วงน้ำหนักเป็นเกณฑ์ อย่างไรก็ตาม การประเมินรูปแบบใหม่นี้ถือปฏิบัติเฉพาะกับสินทรัพย์ทางการเงินที่วัดมูลค่าด้วยวิธีราคาทุนตัดจำหน่าย และมูลค่ายุติธรรมผ่านกำไรขาดทุนเบ็ดเสร็จอื่นเท่านั้น (ไม่รวมเงินลงทุนในตราสารทุน)

## **2 นโยบายการบัญชีที่สำคัญ**

### **2.1 การรับรู้รายได้**

รายได้รับรู้เมื่อลูกค้ามีอำนาจควบคุมในสินค้าหรือบริการด้วยจำนวนเงินที่สะท้อนถึงสิ่งตอบแทนที่บริษัทและบริษัทย่อยคาดว่าจะมีสิทธิได้รับ ซึ่งไม่รวมจำนวนเงินที่เก็บแทนบุคคลที่สาม ภาษีมูลค่าเพิ่ม โดยแสดงสุทธิจากส่วนลดการค้า และส่วนลดตามปริมาณ



#### การขายสินค้าและบริการตัดหลัก

รายได้จากการขายสินค้าและบริการตัดหลักรับรู้เมื่อลูกค้ามีอำนาจควบคุมในสินค้าซึ่งโดยทั่วไปเกิดขึ้นเมื่อมีการส่งมอบสินค้าให้กับลูกค้า ในกรณีที่สัญญาที่ให้สิทธิลูกค้าในการคืนสินค้า รายได้จะรับรู้ในจำนวนที่มีความเป็นไปได้ค่อนข้างแน่นอนในระดับสูงมากกว่าจะไม่มี การกลับรายการอย่างมีนัยสำคัญของรายได้ที่รับรู้สะสม ดังนั้น รายได้ที่รับรู้จะปรับปรุงด้วยประมาณการรับคืนสินค้าซึ่งประมาณการจากข้อมูลในอดีต

#### รายได้จากงานติดตั้ง

รายได้จากงานติดตั้งรับรู้ตลอดช่วงเวลาหนึ่งโดยใช้วิธีสำรวจงานที่ทำแล้ว ซึ่งประมาณโดยวิศวกรของบริษัทและบริษัทย่อยควบคุมไปกับการคำนวณตามต้นทุนจริงที่เกิดขึ้นเทียบกับประมาณการต้นทุนทั้งหมด ต้นทุนที่เกี่ยวข้องรับรู้ในกำไรหรือขาดทุนเมื่อเกิดขึ้น

รายได้อื่นรับรู้ตามเกณฑ์คงค้าง

## 2.2 เงินสดและรายการเทียบเท่าเงินสด

เงินสดและรายการเทียบเท่าเงินสด หมายถึง เงินสดในมือและเงินฝากธนาคารทุกประเภทที่มีสภาพคล่องสูง (ซึ่งไม่ได้ใช้เป็นหลักประกัน) และพร้อมที่จะเปลี่ยนเป็นเงินสดที่แน่นอนเมื่อครบกำหนด ซึ่งมีความเสี่ยงในการเปลี่ยนแปลงมูลค่าน้อย

## 2.3 ลูกหนี้การค้า ลูกหนี้อื่น และสินทรัพย์และหนี้สินที่เกิดจากสัญญา

ลูกหนี้รับรู้เมื่อบริษัทและบริษัทย่อยมีสิทธิที่ได้รับจำนวนเงินของสิ่งตอบแทนตามสัญญาโดยไม่เงื่อนไข หากบริษัทและบริษัทย่อยรับรู้รายได้ก่อนที่จะมีสิทธิได้รับจำนวนเงินของสิ่งตอบแทน จำนวนสิ่งตอบแทนนั้นจะรับรู้เป็นสินทรัพย์ที่เกิดจากสัญญา

บริษัทและบริษัทย่อยรับรู้สินทรัพย์ที่เกิดจากสัญญาเมื่อได้ปฏิบัติตามสัญญาเสร็จสิ้นก่อนที่จะได้รับสิ่งตอบแทนจากลูกค้า โดยแสดงไว้เป็น “รายได้ค้างรับที่ยังไม่เรียกชำระ” ในงบแสดงฐานะการเงิน หนี้สินที่เกิดจากสัญญาเป็นภาระผูกพันที่จะต้องโอนสินค้าหรือบริการให้กับลูกค้า หนี้สินที่เกิดจากสัญญารับรู้เมื่อบริษัทและบริษัทย่อยได้รับชำระหรือมีสิทธิได้รับจำนวนของสิ่งตอบแทนโดยไม่มีเงื่อนไขที่เรียกคืนไม่ได้จากลูกค้าก่อนที่บริษัทและบริษัทย่อยรับรู้รายได้ที่เกี่ยวข้อง โดยแสดงไว้เป็น “เงินรับล่วงหน้าจากลูกค้า” ในงบแสดงฐานะการเงิน

ลูกหนี้การค้าและสินทรัพย์ที่เกิดจากสัญญา แสดงมูลค่าตามจำนวนมูลค่าสุทธิที่จะได้รับ บริษัทและบริษัทย่อยบันทึกค่าเผื่อนี้สงสัยจะสูญที่อาจเกิดขึ้นจากการเก็บเงินลูกหนี้ไม่ได้ ค่าเผื่อนี้สงสัยจะสูญตั้งขึ้นโดยพิจารณาจากประสบการณ์ในการเก็บหนี้และความสามารถในการชำระหนี้ของลูกค้า ณ วันสิ้นปี

## 2.4 สินค้ำคงเหลือ

สินค้ำคงเหลือแสดงในราคาทุนหรือมูลค่าสุทธิที่จะได้รับ แล้วแต่ราคาจะต่ำกว่า ต้นทุนของสินค้ำคำนวณโดยใช้วิธีดังต่อไปนี้

สินค้ำสำเร็จรูปและงานระหว่างทำ	- ติราคาตามต้นทุนรวมของวัตถุดิบที่ใช้ บวกกับค่าแรงทางตรงและค่า โอหุ้ยการผลิตโดยประมาณอย่างมีระบบ ซึ่งใกล้เคียงกับต้นทุนจริง
วัตถุดิบ	- ติราคาในราคาทุน (ตามราคาจะจง)
อะไหล่และวัสดุ	- ติราคาในราคาทุน (วิธีเข้าก่อน - ออกก่อน)

มูลค่าสุทธิที่จะได้รับประมาณขึ้นจากราคาที่จะขายได้จากการดำเนินธุรกิจปกติ หักด้วยค่าใช้จ่ายที่จำเป็นในการขาย

บริษัทตั้งค่าเผื่อมูลค่าสินค้ำลดลง สำหรับสินค้ำเสียหาย และเคลื่อนไหวช้า

สิทธิในการได้รับคืนสินค้ำรับรู้เมื่อคาดว่าจะได้รับคืนสินค้ำจากลูกค้าและวัตถุดิบโดยอ้างอิงจากมูลค่าตามบัญชีเดิมของสินค้ำคงเหลือที่ขายหักด้วยต้นทุนที่คาดว่าจะเกิดขึ้นในการรับคืนสินค้ำ

## 2.5 เงินลงทุนในบริษัทย่อย

เงินลงทุนในบริษัทย่อยในงบการเงินเฉพาะบริษัท แสดงตามวิธีราคาทุน และบริษัทจะบันทึกผลกำไรหรือขาดทุนจากการจำหน่ายในงบกำไรขาดทุนเบ็ดเสร็จและงบกำไรขาดทุนเบ็ดเสร็จอื่นในงวดที่มีการจำหน่ายเงินลงทุนนั้น กรณีที่เงินลงทุนดังกล่าวเกิดการด้อยค่า บริษัทจะรับรู้ผลขาดทุนจากการด้อยค่าเป็นค่าใช้จ่ายในงบกำไรขาดทุนเบ็ดเสร็จและงบกำไรขาดทุนเบ็ดเสร็จอื่น บริษัทจะรับรู้รายได้เงินปันผลเมื่อมีการประกาศจ่ายจากบริษัทย่อย

## 2.6 เงินลงทุนในหุ้นทุน (เงินลงทุนทั่วไป)

เงินลงทุนระยะยาวที่เป็นเงินลงทุนทั่วไปแสดงในราคาทุนบริษัทจะบันทึกผลกำไรหรือขาดทุนจากการจำหน่ายในงบกำไรขาดทุนในงวดที่มีการจำหน่ายเงินลงทุนนั้นและในกรณีที่เงินลงทุนดังกล่าวเกิดการด้อยค่าบริษัทจะรับรู้ผลขาดทุนจากการด้อยค่าเป็นค่าใช้จ่ายในงบกำไรขาดทุน

## 2.7 อสังหาริมทรัพย์เพื่อการลงทุน

ที่ดินที่ยังไม่ได้ใช้ในการดำเนินงานของบริษัทและอาคารที่ดั่งบนที่ดินซึ่งถือเป็นอสังหาริมทรัพย์เพื่อการลงทุน วัตถุดิบเริ่มแรกด้วยราคาทุนบวกต้นทุนในการทำรายการ และวัตถุดิบภายหลังด้วยราคาทุนหักค่าเผื่อการด้อยค่าของสินทรัพย์ (ถ้ามี)



บริษัทรับรู้ผลต่างระหว่างจำนวนเงินที่ได้รับสุทธิจากการจำหน่ายกับมูลค่าตามบัญชีของสินทรัพย์  
ในงบกำไรขาดทุนในปีที่ตัดรายการอสังหาริมทรัพย์เพื่อการลงทุนออกจากบัญชี

## 2.8 ที่ดิน อาคาร และอุปกรณ์

ที่ดิน อาคาร และอุปกรณ์ แสดงมูลค่าตามราคาทุน ซึ่งคำนวณจากราคาซื้อสินทรัพย์ทั้งที่เป็นเงินสด  
และจำนวนเทียบเท่าเงินสด ในการทำให้สินทรัพย์นั้นอยู่ในสถานที่หรือสภาพที่พร้อมที่จะใช้งาน  
ได้ตามที่ประสงค์ อาคารและอุปกรณ์ แสดงในงบแสดงฐานะการเงินตามราคาทุนหักค่าเสื่อมราคา  
สะสม และค่าเพื่อการด้อยค่าของสินทรัพย์ (ถ้ามี)

บริษัทและบริษัทย่อยคิดค่าเสื่อมราคาอาคารและอุปกรณ์ โดยวิธีเส้นตรงตามช่วงอายุการใช้  
ประโยชน์โดยพิจารณา แต่ละส่วนแยกต่างหากจากกัน เมื่อแต่ละส่วนประกอบนั้นมีสาระสำคัญ  
และมีอายุการใช้ประโยชน์ต่างกัน อายุการใช้ประโยชน์โดยประมาณของสินทรัพย์มีดังนี้

อาคารและส่วนปรับปรุงอาคาร	20 ปี
เครื่องจักรและอุปกรณ์	5 – 10 ปี
เครื่องตกแต่งและเครื่องใช้สำนักงาน	5 ปี
ยานพาหนะ	5 ปี

รายจ่ายเกี่ยวกับการต่อเติม การต่ออายุ หรือการปรับปรุงถือเป็นราคาทุนของสินทรัพย์ ส่วนค่า  
ซ่อมแซมและค่าบำรุงรักษารับรู้เป็นค่าใช้จ่ายในรอบระยะเวลาบัญชีที่เกิดขึ้น

### ต้นทุนการกู้ยืม

บริษัทและบริษัทย่อยบันทึกต้นทุนการกู้ยืมสำหรับการก่อสร้างโรงงาน และเครื่องจักรในระหว่าง  
การติดตั้งเข้าเป็นส่วนหนึ่งของต้นทุนงานระหว่างก่อสร้างและเครื่องจักรระหว่างการติดตั้ง และจะ  
หยุดบันทึกต้นทุนการกู้ยืมเป็นต้นทุนของทรัพย์สินเมื่อการก่อสร้างและการติดตั้งแล้วเสร็จ ต้นทุน  
การกู้ยืมประกอบด้วยดอกเบี้ยและค่าใช้จ่ายอื่นที่เกิดขึ้นจากการกู้ยืม

## 2.9 การด้อยค่าของสินทรัพย์

บริษัทและบริษัทย่อยจะประเมินสินทรัพย์ว่ามีการด้อยค่าหรือไม่อย่างสม่ำเสมอ หากมีข้อบ่งชี้ว่า  
การด้อยค่า บริษัทและบริษัทย่อยจะประมาณมูลค่าที่คาดว่าจะได้รับคืนของสินทรัพย์ หากราคาตาม  
บัญชีของสินทรัพย์สูงกว่ามูลค่าที่คาดว่าจะได้รับคืน บริษัทจะปรับปรุงลดมูลค่าของสินทรัพย์นั้น  
ลดลงให้เท่ากับมูลค่าที่คาดว่าจะได้รับคืน และรับรู้ผลขาดทุนจากการด้อยค่าของสินทรัพย์ในงบ  
กำไรขาดทุนเบ็ดเสร็จและงบกำไรขาดทุนเบ็ดเสร็จอื่น มูลค่าที่คาดว่าจะได้รับคืนของสินทรัพย์  
หมายถึงราคาขายสุทธิหรือมูลค่าจากการใช้ของสินทรัพย์นั้น แล้วแต่จำนวนใดจะสูงกว่า

## 2.10 การแปลงค่าเงินตราต่างประเทศ

บริษัทแปลงค่ารายการที่เป็นเงินตราต่างประเทศที่เกิดขึ้นให้เป็นเงินบาทเพื่อการบันทึกบัญชีโดยใช้ อัตราแลกเปลี่ยน ณ วันที่เกิดรายการ สินทรัพย์และหนี้สินที่เป็นตัวเงินที่มีค่าเป็นเงินตราต่างประเทศ และมียอดคงเหลือ ณ วันสิ้นปี แปลงค่าเป็นเงินบาทโดยใช้อัตราแลกเปลี่ยน ณ วันนั้น กำไรและขาดทุนที่เกิดจากการรับหรือจ่ายชำระเงินตราต่างประเทศและที่เกิดจากการแปลงค่าสินทรัพย์และหนี้สินที่เป็นตัวเงินดังกล่าว รับรู้เป็นกำไรหรือขาดทุนในงบกำไรขาดทุน

### งบการเงินของบริษัทย่อยในต่างประเทศ

งบการเงินของบริษัทย่อยในต่างประเทศที่แสดงมูลค่าเป็นเงินตราต่างประเทศ แปลงค่าเป็นเงินบาทเพื่อจัดทำงบการเงินรวมโดยใช้อัตราแลกเปลี่ยนดังต่อไปนี้

สินทรัพย์และหนี้สิน	- อัตราแลกเปลี่ยน ณ วันที่ในงบการเงิน
ทุนเรือนหุ้น	- อัตราแลกเปลี่ยน ณ วันที่เกิดรายการ
รายได้และค่าใช้จ่าย	- อัตราแลกเปลี่ยนถ่วงเฉลี่ยระหว่างปี
ผลสะสมจากการแปลงค่างบการเงินของบริษัทย่อย	- แสดงรวมอยู่ภายใต้ส่วนของผู้ถือหุ้นในงบการเงินรวม

ทั้งนี้ไม่ได้หมายความว่า การแปลงค่าสินทรัพย์ หนี้สิน รายได้ และค่าใช้จ่าย ในงบการเงินที่เป็นเงินตราต่างประเทศจะเปลี่ยนเป็นเงินบาทได้จริงตามอัตราแลกเปลี่ยนดังกล่าวข้างต้น

## 2.11 ภาษีเงินได้

ค่าใช้จ่ายภาษีเงินได้สำหรับปีที่รับรู้ในกำไรหรือขาดทุน ประกอบด้วยภาษีเงินได้รอการตัดบัญชี และภาษีเงินได้ปัจจุบันที่ไม่ได้รับรู้ในงบกำไรหรือขาดทุนเบ็ดเสร็จอื่นหรือส่วนที่รับรู้โดยตรงใน ส่วนของผู้ถือหุ้น

### ภาษีเงินได้ปัจจุบัน

ภาษีเงินได้ปัจจุบัน ได้แก่ ภาษีที่คาดว่าจะจ่ายชำระหรือที่เรียกต้องเสียได้ โดยคำนวณจากกำไรหรือขาดทุนประจำปีที่ต้องเสียภาษี ซึ่งแตกต่างจากกำไรขาดทุนที่ปรากฏในงบการเงิน คุณด้วยอัตราภาษีที่ประกาศใช้หรือที่คาดว่าจะมีผลบังคับใช้ ณ วันสิ้นรอบระยะเวลารายงาน ซึ่งรวมรายการการปรับปรุงทางภาษีที่เกี่ยวกับรายการในปีก่อนๆ

### ภาษีเงินได้รอการตัดบัญชี

ภาษีเงินได้รอการตัดบัญชีบันทึกโดยคำนวณจากผลแตกต่างชั่วคราวที่เกิดขึ้นระหว่างมูลค่าตามบัญชีของสินทรัพย์และหนี้สินกับจำนวนเกี่ยวข้องที่ใช้สำหรับการคำนวณภาษี ภาษีเงินได้รอการตัดบัญชีคำนวณโดยใช้อัตราภาษีที่คาดว่าจะใช้กับผลแตกต่างชั่วคราวเมื่อมีการกลับรายการ โดยใช้ อัตราภาษีที่ประกาศใช้หรือที่คาดว่าจะมีผลบังคับใช้ ณ วันสิ้นรอบระยะเวลารายงาน

สินทรัพย์ภาษีเงินได้รอการตัดบัญชีและหนี้สินภาษีเงินได้รอการตัดบัญชีสามารถหักกลับได้เมื่อ บริษัทมีสิทธิตามกฎหมายที่จะนำสินทรัพย์ภาษีเงินได้ของงวดปัจจุบันมาหักกลับกับหนี้สินภาษีเงินได้ของงวดปัจจุบันเมื่อภาษีเงินได้นี้ประเมินโดยกรมสรรพากรด้วยยอดสุทธิ หรือเมื่อสินทรัพย์ภาษีเงินได้รอการตัดบัญชีและหนี้สินภาษีเงินได้รอการตัดบัญชีจะครบกำหนดที่จะเกิดขึ้นจริงในเวลาเดียวกัน

สินทรัพย์ภาษีเงินได้รอการตัดบัญชีจะถูกบันทึกต่อเมื่อมีความเป็นไปได้ค่อนข้างแน่นอนว่ากำไร เพื่อเสียภาษีเงินได้ในอนาคตจะมีจำนวนเพียงพอกับการใช้ประโยชน์จากผลแตกต่างชั่วคราว ดังกล่าว สินทรัพย์ภาษีเงินได้รอการตัดบัญชีจะถูกทบทวน ณ ทุกวันสิ้นรอบระยะเวลารายงานและ จะถูกปรับลดลงเท่าที่ประโยชน์ทางภาษีจะมีโอกาสถูกใช้จริง

## 2.12 บุคคลหรือกิจการที่เกี่ยวข้องกัน

บุคคลหรือกิจการที่เกี่ยวข้องกันกับบริษัท หมายถึง บุคคลหรือกิจการที่มีอำนาจควบคุมบริษัทหรือ ถูกควบคุมโดยบริษัท ไม่ว่าจะเป็นโดยทางตรงหรือทางอ้อม หรืออยู่ภายใต้การควบคุมเดียวกันกับ บริษัท นอกจากนี้ บุคคลหรือกิจการที่เกี่ยวข้องกัน ยังหมายรวมถึงบริษัทร่วมและบุคคลที่มีสิทธิ ออกเสียงทั้งทางตรงและทางอ้อม ต่อมติของบริษัท ซึ่งมีอิทธิพลอย่างเป็นสาระสำคัญกับบริษัท หรือผู้บริหารคนสำคัญ หรือกรรมการหรือพนักงานของบริษัทที่มีอำนาจในการวางแผนและ กำหนดทิศทางการดำเนินงานของบริษัท

### บริษัทย่อย

บริษัทย่อย เป็นกิจการที่อยู่ภายใต้การควบคุมของบริษัท การควบคุมเกิดขึ้นเมื่อบริษัทมีอำนาจ ควบคุมทั้งทางตรงหรือทางอ้อมในการกำหนดนโยบายทางการเงินและการดำเนินงานของบริษัท นั้น เพื่อได้มาซึ่งประโยชน์จากกิจกรรมของบริษัทย่อย งบการเงินของบริษัทย่อยได้รวมอยู่ในงบ การเงินรวม นับแต่วันที่มีการควบคุมจนถึงวันที่การควบคุมสิ้นสุดลง

## 2.13 ผลประโยชน์พนักงาน

### ผลประโยชน์ระยะสั้นของพนักงาน

เงินเดือน ค่าจ้าง โบนัส เงินสมทบกองทุนประกันสังคมและเงินกองทุนสำรองเลี้ยงชีพเป็นค่าใช้จ่าย เมื่อเกิดรายการตามเกณฑ์ดังกล่าว

### ผลประโยชน์หลังออกจางานของพนักงาน (โครงการสมทบเงิน)

บริษัทและพนักงานของบริษัทได้ร่วมกันจัดตั้งกองทุนสำรองเลี้ยงชีพ ซึ่งประกอบด้วยเงินที่ พนักงานจ่ายสะสมและเงินที่บริษัทจ่ายสมทบให้เป็นรายเดือน สินทรัพย์ของกองทุนสำรองเลี้ยง ชีฟได้แยกออกจากสินทรัพย์ของบริษัท เงินที่บริษัทจ่ายสมทบกองทุนสำรองเลี้ยงชีพบันทึกเป็น ค่าใช้จ่ายในปีที่เกิดรายการ

*ผลประโยชน์หลังออกจากรางานของพนักงาน (โครงการผลประโยชน์)*

บริษัทและบริษัทย่อยมีภาระต้องจ่ายเงินชดเชยให้แก่พนักงานเมื่อออกจากรางานตามกฎหมายแรงงาน ซึ่งบริษัทและบริษัทย่อยบันทึกหนี้สินตามโครงการผลประโยชน์หลังออกจากรางานของพนักงานจากการคำนวณตามหลักคณิตศาสตร์ประกันภัย โดยใช้วิธีคิดลดแต่ละหน่วยที่ประมาณการไว้

หนี้สินของโครงการผลประโยชน์หลังออกจากรางานของพนักงาน ประกอบด้วย มูลค่าปัจจุบันของภาระผูกพันตามโครงการผลประโยชน์ และผลกำไร (ขาดทุน) จากการประมาณการตามหลักคณิตศาสตร์ประกันภัย

ผลกำไรหรือขาดทุนจากการประมาณการตามหลักคณิตศาสตร์ประกันภัยสำหรับโครงการผลประโยชน์หลังออกจากรางานของพนักงานจะรับรู้ในกำไรขาดทุนเบ็ดเสร็จอื่น

**2.14 เครื่องมือทางการเงิน**

บริษัทและบริษัทย่อยไม่มีนโยบายที่จะประกอบธุรกรรม ธุรการทางการเงินนอกงบแสดงฐานะการเงินที่เป็นธุรการอนุพันธ์เพื่อการเก็งกำไรหรือเพื่อการค้า

เครื่องมือทางการเงินที่แสดงในงบแสดงฐานะการเงินประกอบด้วยเงินสดและรายการเทียบเท่าเงินสด ลูกหนี้การค้า เจ้าหนี้การค้า และเงินกู้ยืมจากสถาบันการเงิน ซึ่งนโยบายการบัญชีเฉพาะสำหรับแต่ละรายการได้เปิดเผยแยกไว้ในแต่ละหัวข้อที่เกี่ยวข้อง

**2.15 กำไรต่อหุ้นขั้นพื้นฐาน**

กำไรต่อหุ้นขั้นพื้นฐาน คำนวณโดยการหารกำไรสุทธิสำหรับปีด้วยหุ้นสามัญถ่วงเฉลี่ยถ่วงน้ำหนักของจำนวนหุ้นที่มีอยู่ในระหว่างปี

**2.16 เงินปันผล**

เงินปันผลจ่าย บันทึกในงบการเงินในรอบระยะเวลาบัญชีซึ่งที่ประชุมผู้ถือหุ้นหรือคณะกรรมการของบริษัท ได้อนุมัติจ่ายเงินปันผล

**2.17 ข้อมูลทางการเงินจำแนกตามส่วนงาน**

ผลการดำเนินงานของส่วนงานที่รายงานต่อคณะกรรมการบริหารของบริษัท (ผู้มีอำนาจตัดสินใจสูงสุดด้านการดำเนินงาน) จะแสดงถึงรายการที่เกิดขึ้นจากส่วนงานดำเนินงานนั้นโดยตรงรวมถึงรายการที่ได้รับการปันส่วนอย่างสมเหตุสมผล





## 2.18 การประมาณการบัญชี

ในการจัดทำงบการเงิน ฝ่ายบริหารต้องใช้การประมาณ และตั้งข้อสมมติฐานหลายประการ ซึ่งมีผลกระทบต่อจำนวนเงินที่เกี่ยวข้องกับรายได้ ค่าใช้จ่าย สินทรัพย์ หนี้สิน และการเปิดเผยข้อมูลเกี่ยวกับสินทรัพย์และหนี้สินที่อาจเกิดขึ้น ซึ่งผลที่เกิดขึ้นจริงอาจแตกต่างไปจากจำนวนที่ประมาณไว้

## 2.19 ประมาณการหนี้สินและค่าใช้จ่าย และสินทรัพย์ที่อาจจะเกิดขึ้น

บริษัทและบริษัทย่อยจะบันทึกประมาณการหนี้สินและค่าใช้จ่ายไว้ในงบการเงิน เมื่อบริษัทและบริษัทย่อยมีภาระผูกพันตามกฎหมายหรือเป็นภาระผูกพันที่ค่อนข้างแน่นอนที่มีผลสืบเนื่องจากเหตุการณ์ในอดีต ซึ่งอาจทำให้บริษัทต้องชำระหรือชดใช้ตามภาระผูกพันนั้น และจำนวนที่ต้องชดใช้ดังกล่าวสามารถประมาณได้อย่างสมเหตุสมผล สินทรัพย์ที่อาจจะเกิดขึ้นจะถูกรับรู้เป็นสินทรัพย์แยกต่างหาก เมื่อมีปัจจัยสนับสนุนว่าจะได้รับคืนแน่นอน

## 3 ประเมินการทางบัญชีที่สำคัญ ข้อสมมติฐาน การใช้ดุลยพินิจ และการจัดการความเสี่ยงในส่วนลงทุน

### 3.1 ประเมินการทางบัญชีที่สำคัญ ข้อสมมติฐาน และการใช้ดุลยพินิจ

#### 3.1.1 การรับรู้รายได้จากงานติดตั้ง

การรับรู้รายได้จากงานติดตั้งต้องใช้ดุลยพินิจอย่างมีนัยสำคัญในการกำหนดผลของงานที่เกิดขึ้นจริงและประมาณการต้นทุนเพื่อให้งานก่อสร้างแล้วเสร็จ

#### 3.1.2 การด้อยค่าของลูกหนี้การค้า

บริษัทและบริษัทย่อยบันทึกค่าเผื่อนี้สงสัยจะสูญเพื่อให้สะท้อนถึงการด้อยค่าของลูกหนี้การค้าอันอาจเกิดจากการเรียกเก็บเงินจากลูกค้าได้ ค่าเผื่อนี้สงสัยจะสูญนั้นเป็นการประเมินบนพื้นฐานเกี่ยวกับประสบการณ์ในอดีตของการติดตามทวงถามควบคู่กับการสอบทานอายุของลูกหนี้คงเหลือ ณ วันสิ้นปี

#### 3.1.3 ค่าเผื่อการด้อยค่าของเงินลงทุน

บริษัทพิจารณาค่าเผื่อการด้อยค่าของเงินลงทุน เมื่อพบว่ามูลค่ายุติธรรมของเงินลงทุนดังกล่าวลดลงอย่างมีสาระสำคัญและเป็นระยะเวลานาน ซึ่งความมีสาระสำคัญและระยะเวลานั้นขึ้นอยู่กับดุลยพินิจของฝ่ายบริหาร

#### 3.1.4 ค่าเผื่อลดมูลค่าของสินค้า

บริษัทและบริษัทย่อยประมาณการค่าเผื่อลดมูลค่าสำหรับสินค้าเก่า เพื่อให้สะท้อนถึงการด้อยค่าลงของสินค้าคงเหลือ โดยการประมาณการนั้นจะพิจารณาจากการหมุนเวียนและการเสื่อมสภาพของสินค้าคงเหลือประเภทต่างๆ



3.1.5 อาคารและอุปกรณ์

ฝ่ายบริหารเป็นผู้ประมาณการวิธีการคิดค่าเสื่อมราคาและค่าตัดจำหน่าย อายุการให้ประโยชน์และมูลค่าคงเหลือของอาคารและอุปกรณ์ของบริษัทและบริษัทย่อย ทุกสิ้นปีจะทบทวนและเปลี่ยนการคิดค่าเสื่อมราคาและค่าตัดจำหน่ายเมื่อวิธีการคิดค่าเสื่อมราคาและค่าตัดจำหน่าย อายุการให้ประโยชน์และมูลค่าคงเหลือมีความแตกต่างไปจากการประมาณการในปีก่อน หรือมีการตัดจำหน่ายสินทรัพย์ที่เสื่อมสภาพหรือไม่ได้ใช้งานอีกต่อไป

3.1.6 ค่าเผื่อการด้อยค่าของสินทรัพย์

บริษัทและบริษัทย่อยพิจารณาค่าเผื่อการด้อยค่าของสินทรัพย์ เมื่อพบว่ามูลค่ายุติธรรมของสินทรัพย์ดังกล่าวลดลงอย่างมีสาระสำคัญ หรือเป็นระยะเวลานาน ซึ่งความมีสาระสำคัญและระยะเวลานานนั้นขึ้นอยู่กับดุลยพินิจของฝ่ายบริหาร

3.1.7 ผลประโยชน์หลังออกจางานของพนักงาน

ผลประโยชน์หลังออกจางานของพนักงานประมาณการตามหลักคณิตศาสตร์ประกันภัย ซึ่งข้อสมมติฐานในการประมาณการดังกล่าวประกอบด้วย อัตราคิดลด จำนวนเงินเดือนที่คาดว่าจะเพิ่มขึ้นในอนาคต อัตราภาระและปัจจัยที่เกี่ยวข้องในเชิงประชากรศาสตร์ อย่างไรก็ตาม ผลประโยชน์หลังการออกจางานที่เกิดขึ้นจริงนั้นอาจแตกต่างไปจากที่ประมาณไว้

3.1.8 สินทรัพย์ภาษีเงินได้รอการตัดบัญชี

สินทรัพย์ภาษีเงินได้รอการตัดบัญชีรับรู้โดยการประมาณการจากความสามารถในการทำกำไรทางภาษีในอนาคตของบริษัทที่นำมาหักกับผลแตกต่างชั่วคราวที่สามารถใช้ประโยชน์ได้ นอกจากนั้น ผู้บริหารต้องใช้ดุลยพินิจในการประเมินผลกระทบของกฎหมายหรือข้อจำกัดทางด้านเศรษฐกิจหรือความไม่แน่นอนของกฎหมายภาษี

3.1.9 ประมาณการต้นทุนโครงการก่อสร้าง

บริษัทและบริษัทย่อยประมาณการต้นทุนการก่อสร้างของแต่ละโครงการจากรายละเอียดของแบบก่อสร้างและนำมาคำนวณจำนวนและมูลค่าวัสดุก่อสร้างที่ต้องใช้ในโครงการดังกล่าว รวมถึงค่าแรง ค่าวัสดุ ที่ต้องใช้ในการให้บริการก่อสร้างจนเสร็จ ประกอบกับการพิจารณาถึงแนวโน้มของการเปลี่ยนแปลงราคาวัสดุก่อสร้าง ค่าแรง และค่าใช้จ่ายอื่น ๆ บริษัทฯและบริษัทย่อยจะทำการทบทวนประมาณการต้นทุนอย่างสม่ำเสมอ และทุกคราวที่ต้นทุนที่เกิดขึ้นจริงแตกต่างจากประมาณการต้นทุนอย่างเป็นสาระสำคัญ



### 3.2 การจัดการความเสี่ยงในส่วนลงทุน

วัตถุประสงค์ของบริษัทในการบริหารทุนของบริษัทนั้นเพื่อดำรงไว้ซึ่งความสามารถในการดำเนินงานอย่างต่อเนื่องของบริษัท เพื่อสร้างผลตอบแทนต่อผู้ถือหุ้นและเป็นประโยชน์ต่อผู้ที่มีส่วนได้เสียอื่น และเพื่อดำรงไว้ซึ่งโครงสร้างของทุนที่เหมาะสม เพื่อลดต้นทุนทางการเงินของทุนในการดำรงไว้หรือปรับโครงสร้างของทุน บริษัทอาจปรับนโยบายการจ่ายเงินปันผลหรือออกหุ้นใหม่หรือออกหุ้นกู้เพื่อปรับ โครงสร้างหนี้ หรือการขายทรัพย์สินเพื่อลดภาระหนี้

### 4 รายการบัญชีกับบุคคลและบริษัทที่เกี่ยวข้องกัน

บริษัทมีรายการบัญชีกับบุคคลและบริษัทที่เกี่ยวข้อง สินทรัพย์ หนี้สิน รายได้จากการขายสินค้า รายได้อื่น ต้นทุนขายและค่าใช้จ่ายในการขายและบริหารส่วนหนึ่งของบริษัทเป็นรายการที่เกิดขึ้นกับบริษัทที่เกี่ยวข้องกันดังกล่าว รายการระหว่างกันกับบริษัทที่เกี่ยวข้องกันที่มีสาระสำคัญที่รวมไว้ในงบการเงินใช้ราคาตามปกติธุรกิจโดยถือตามราคาตลาดทั่วไป หรือเป็นไปตามสัญญาที่ตกลงกันไว้สำหรับรายการที่ไม่มีราคาตลาดสำหรับเปรียบเทียบ

### 5 สรรองตามกฎหมาย

ตามพระราชบัญญัติมหานจนจำกัด พ.ศ. 2535 บริษัทฯ ต้องจัดสรรกำไรสุทธิประจำปีเป็นเงินสำรองไม่น้อยกว่าร้อยละห้าของกำไรสุทธิประจำปีสุทธิต่อจากขาดทุนสะสมยกมา (ถ้ามี) จนกว่าเงินสำรองนี้จะมีไม่น้อยกว่าร้อยละสิบของทุนจดทะเบียน เงินสำรองนี้จะไม่สามารถนำไปจ่ายเป็นเงินปันผลได้

### 6 กองทุนสำรองเลี้ยงชีพ

บริษัทได้จัดตั้งเงินกองทุนสำรองเลี้ยงชีพพนักงานตามความในพระราชบัญญัติกองทุนสำรองเลี้ยงชีพ พ.ศ. 2530 และ 2542 ตามระเบียบกองทุน บริษัทและพนักงานต้องจ่ายเงินสะสมเข้ากองทุนนี้เป็นร้อยละของเงินเดือนพนักงาน โดยพนักงานจะได้รับเงินสมทบของบริษัทเมื่อลาออกจากบริษัทหลังจากที่ทำงานครบ 1 ปีขึ้นไป ตามอัตราเงินสมทบที่กำหนดไว้ ส่วนที่บริษัทจ่ายสมทบเข้ากองทุนและบันทึกเป็นค่าใช้จ่ายในปี 2562 และ 2561 มีจำนวน 10.55 ล้านบาท และ 9.78 ล้านบาท ตามลำดับ

### 7. เงินปันผลจ่าย

เมื่อวันที่ 30 เมษายน 2562 ที่ประชุมสามัญผู้ถือหุ้น ได้มีมติอนุมัติให้จ่ายเงินปันผลจากผลการดำเนินงานเฉพาะของบริษัทสำหรับปีสิ้นสุดวันที่ 31 ธันวาคม 2561 ให้แก่ผู้ถือหุ้นในอัตราหุ้นละ 0.165 บาท สำหรับหุ้นสามัญจำนวน 639,997,880 หุ้นเป็นจำนวนเงิน 105,599,650 บาท บริษัทจ่ายเงินปันผลดังกล่าวในวันที่ 29 พฤษภาคม 2562

เมื่อวันที่ 30 เมษายน 2561 ที่ประชุมสามัญผู้ถือหุ้น ได้มีมติอนุมัติให้จ่ายเงินปันผลจากผลการดำเนินงานเฉพาะของบริษัทสำหรับปีสิ้นสุดวันที่ 31 ธันวาคม 2560 ให้แก่ผู้ถือหุ้นในอัตราหุ้นละ 0.165 บาท สำหรับหุ้นสามัญจำนวน 639,997,880 หุ้นเป็นจำนวนเงิน 105,599,650 บาท บริษัทจ่ายเงินปันผลดังกล่าวในวันที่ 28 พฤษภาคม 2561



8. การปรับกระทบหนี้สินที่เกิดขึ้นจากกิจกรรมจัดหาเงิน

การเปลี่ยนแปลงในมาตรฐานการบัญชีฉบับที่ 7 ซึ่งมีผลบังคับใช้ตั้งแต่วันที่ 1 มกราคม 2561 กำหนดให้บริษัทและบริษัทย่อยต้องเปิดเผยข้อมูลเกี่ยวกับการเปลี่ยนแปลงในหนี้สินที่เกิดขึ้นจากกิจกรรมจัดหาเงิน บริษัทและบริษัทย่อยจัดประเภทการเปลี่ยนแปลงเป็นการเปลี่ยนแปลงที่เกิดขึ้นจากกระแสเงินสด และการเปลี่ยนแปลงที่ไม่ใช่กระแสเงินสดพร้อมหมวดย่อยเพิ่มเติมตามที่กำหนดในมาตรฐานการบัญชีฉบับที่ 7



## ตารางสรุปงบการเงิน

บริษัท ศูนย์บริการหลักสยาม จำกัด (มหาชน) และบริษัทย่อย

งบแสดงฐานะการเงินรวม

ณ วันที่ 31 ธันวาคม 2562 และ 2561 และ 2560

รายการ	ปี 2562		ปี 2561		ปี 2560	
	บาท	(%)	บาท	(%)	บาท	(%)
<b>สินทรัพย์</b>						
<b>สินทรัพย์หมุนเวียน</b>						
เงินสดและรายการเทียบเท่าเงินสด	133,074,692	3.70	98,807,581	2.52	107,681,011	2.80
ลูกหนี้การค้า						
- ลูกค้าทั่วไป - สุทธิ	851,072,030	23.69	1,040,494,310	26.49	1,088,635,828	28.35
- บริษัทที่เกี่ยวข้อง	53,837,976	1.50	41,088,340	1.05	36,880,351	0.96
ลูกหนี้อื่น - บริษัทที่เกี่ยวข้อง	53,164	0.00	141,051	0.00	576,329	0.01
เงินให้กู้ยืมระยะสั้นแก่บริษัทย่อย	-	-	-	-	-	-
รายได้ค้างรับที่ยังไม่ได้เรียกชำระ	158,828,132	4.42	158,161,843	4.03	200,983,750	5.23
สินค้าคงเหลือ-สุทธิ	1,132,688,393	31.53	1,303,057,278	33.18	1,130,622,720	29.44
เงินทดรองจ่ายเพื่อซื้อสินค้าสำหรับลูกค้า	632,987	0.02	1,445,401	0.04	1,956,259	0.05
ลูกหนี้เงินประกันผลงาน	28,520,148	0.79	20,565,170	0.52	15,986,687	0.42
สินทรัพย์หมุนเวียนอื่น	<u>13,058,392</u>	<u>0.36</u>	<u>16,511,469</u>	<u>0.42</u>	<u>12,947,197</u>	<u>0.34</u>
<b>รวมสินทรัพย์หมุนเวียน</b>	<b><u>2,371,765,914</u></b>	<b><u>66.03</u></b>	<b><u>2,680,272,443</u></b>	<b><u>68.25</u></b>	<b><u>2,596,270,132</u></b>	<b><u>67.60</u></b>
<b>สินทรัพย์ไม่หมุนเวียน</b>						
เงินลงทุนระยะยาว						
- เงินลงทุนในบริษัทย่อย	-	-	-	-	-	-
- เงินลงทุนในบริษัทอื่น	2,628,237	0.07	2,628,237	0.07	2,628,237	0.07
อสังหาริมทรัพย์เพื่อการลงทุน	31,355,328	0.87	31,355,328	0.80	31,355,328	0.82
ที่ดิน อาคาร และอุปกรณ์-สุทธิ	1,171,067,972	32.60	1,204,278,864	30.66	1,200,802,481	31.27
สินทรัพย์ภายใต้รอตัดบัญชี-สุทธิ	5,429,733	0.15	64,409	0.00	-	-
สินทรัพย์ไม่หมุนเวียนอื่น	<u>9,676,780</u>	<u>0.27</u>	<u>8,822,455</u>	<u>0.22</u>	<u>9,177,008</u>	<u>0.24</u>
<b>รวมสินทรัพย์ไม่หมุนเวียน</b>	<b><u>1,220,158,050</u></b>	<b><u>33.97</u></b>	<b><u>1,247,149,293</u></b>	<b><u>31.75</u></b>	<b><u>1,243,963,054</u></b>	<b><u>32.39</u></b>
<b>รวมสินทรัพย์</b>	<b><u>3,591,923,964</u></b>	<b><u>100.00</u></b>	<b><u>3,927,421,736</u></b>	<b><u>100.00</u></b>	<b><u>3,840,233,186</u></b>	<b><u>100.00</u></b>

บริษัท ศูนย์บริการหลักสยาม จำกัด (มหาชน) และบริษัทย่อย

งบแสดงฐานะการเงินรวม (ต่อ)

ณ วันที่ 31 ธันวาคม 2562 และ 2561 และ 2560

รายการ	ปี 2562		ปี 2561		ปี 2560	
	บาท	(%)	บาท	(%)	บาท	(%)
<b>หนี้สินและส่วนของผู้ถือหุ้น</b>						
<b>หนี้สินหมุนเวียน</b>						
เงินเบิกเกินบัญชีและเงินกู้ยืมระยะสั้น						
จากสถาบันการเงิน	244,202,926	6.80	504,933,418	12.86	468,020,502	12.19
เจ้าหนี้การค้าและตัวเงินจ่าย						
- ผู้ค้าทั่วไป	109,612,599	3.05	136,675,520	3.48	155,528,349	4.05
- บริษัทที่เกี่ยวข้อง	72,035,832	2.01	150,702,957	3.84	112,869,137	2.94
หนี้สินตามภาระผูกพันผลประโยชน์						
พนักงานที่ถึงกำหนดชำระภายในหนึ่งปี	3,993,753	0.11	3,588,665	0.09	1,922,234	0.05
ต้นทุนงานบริการติดตั้งค้างจ่าย	22,884,332	0.64	31,375,973	0.80	17,404,363	0.45
เงินรับล่วงหน้าจากลูกค้า	73,783,007	2.05	69,364,167	1.77	102,294,592	2.66
โบนัสค้างจ่าย	61,524,327	1.71	66,841,061	1.70	78,642,157	2.05
ภาษีเงินได้นิติบุคคลค้างจ่าย	-	-	-	-	5,189,780	0.13
หนี้สินหมุนเวียนอื่น	<u>31,988,142</u>	<u>0.89</u>	<u>33,151,408</u>	<u>0.84</u>	<u>31,495,991</u>	<u>0.82</u>
<b>รวมหนี้สินหมุนเวียน</b>	<b><u>620,024,918</u></b>	<b><u>17.26</u></b>	<b><u>996,633,169</u></b>	<b><u>25.38</u></b>	<b><u>973,367,105</u></b>	<b><u>25.34</u></b>
<b>หนี้สินไม่หมุนเวียน</b>						
หนี้สินตามภาระผูกพันสำหรับ						
ผลประโยชน์พนักงาน-สุทธิ	97,792,345	2.72	69,861,970	1.78	66,025,223	1.72
หนี้สินภาษีเงินได้รอตัดบัญชี-สุทธิ	-	-	-	-	268,205	0.01
หนี้สินไม่หมุนเวียนอื่น	<u>65,000</u>	<u>0.00</u>	<u>70,000</u>	<u>0.00</u>	<u>-</u>	<u>-</u>
<b>รวมหนี้สินไม่หมุนเวียน</b>	<b><u>97,857,345</u></b>	<b><u>2.72</u></b>	<b><u>69,931,970</u></b>	<b><u>1.78</u></b>	<b><u>66,293,428</u></b>	<b><u>1.73</u></b>
<b>รวมหนี้สิน</b>	<b><u>717,882,263</u></b>	<b><u>19.99</u></b>	<b><u>1,066,565,139</u></b>	<b><u>27.16</u></b>	<b><u>1,039,660,533</u></b>	<b><u>27.07</u></b>

บริษัท ศูนย์บริการหลักสยาม จำกัด (มหาชน) และบริษัทย่อย

งบแสดงฐานะการเงินรวม (ต่อ)

ณ วันที่ 31 ธันวาคม 2562 และ 2561 และ 2560

รายการ	ปี 2562		ปี 2561		ปี 2560	
	บาท	(%)	บาท	(%)	บาท	(%)
<b>ส่วนของผู้ถือหุ้น</b>						
ทุนเรือนหุ้น-หุ้นสามัญ						
- ทุนจดทะเบียน 639,999,880 หุ้น มูลค่าหุ้นละ 1 บาท	639,999,880	17.82	639,999,880	16.30	639,999,880	16.67
- หุ้นที่ออกและรับชำระเต็มมูลค่าแล้ว						
639,997,880 หุ้น มูลค่าหุ้นละ 1 บาท	639,997,880	17.82	639,997,880	16.30	639,997,880	16.67
<b>กำไรสะสม</b>						
- จัดสรรเพื่อสำรองตามกฎหมาย	63,999,988	1.78	63,999,988	1.63	63,999,988	1.67
- ยังไม่ได้จัดสรร	2,178,081,517	60.64	2,165,387,469	55.14	2,103,326,254	54.77
องค์ประกอบอื่นของส่วนผู้ถือหุ้น	(10,823,364)	(0.30)	(11,314,543)	(0.29)	(11,532,768)	(0.30)
<b>รวมส่วนของผู้ถือหุ้นของบริษัท</b>	2,871,256,021	79.94	2,858,070,794	72.77	2,795,791,354	72.81
ส่วนได้เสียที่ไม่อยู่ในอำนาจควบคุมของบริษัทย่อย	2,785,680	0.08	2,785,803	0.07	4,781,299	0.12
<b>รวมส่วนของผู้ถือหุ้น</b>	2,874,041,701	80.01	2,860,856,597	72.84	2,800,572,653	72.93
<b>รวมหนี้สินและส่วนของผู้ถือหุ้น</b>	3,591,923,964	100.00	3,927,421,736	100.00	3,840,233,186	100.00

บริษัท ศูนย์บริการหลักสยาม จำกัด (มหาชน) และบริษัทย่อย  
งบกำไรขาดทุนเบ็ดเสร็จอื่น  
สำหรับปีสิ้นสุดวันที่ 31 ธันวาคม 2562 และ 2561 และ 2560

รายการ	ปี 2562		ปี 2561		ปี 2560	
	บาท	(%)	บาท	(%)	บาท	(%)
<b>รายได้จากการขายและการให้บริการ</b>						
ขายและรายได้จากงานติดตั้ง - สุทธิ	3,977,614,155	90.98	4,501,992,722	91.56	4,386,855,146	91.90
รายได้ค่าบริการตัดเหล็ก	325,994,696	7.46	343,284,747	6.98	320,414,573	6.71
รายได้จากการขนส่ง	68,217,948	1.56	71,643,472	1.46	66,006,267	1.38
<b>รวมรายได้จากการขายและการให้บริการ</b>	<b>4,371,826,799</b>	<b>100.00</b>	<b>4,916,920,941</b>	<b>100.00</b>	<b>4,773,275,986</b>	<b>100.00</b>
<b>ต้นทุนขายและการให้บริการ</b>						
ต้นทุนขายและบริการ	(3,880,972,649)	(88.77)	(4,359,184,714)	(88.66)	(4,182,706,078)	(87.63)
<b>กำไรขั้นต้น</b>	<b>490,854,150</b>	<b>11.23</b>	<b>557,736,227</b>	<b>11.34</b>	<b>590,569,908</b>	<b>12.37</b>
กำไรจากอัตราแลกเปลี่ยน	6,735,192	0.15	6,882,666	0.14	7,263,565	0.15
รายได้อื่น	18,955,363	0.43	23,291,473	0.47	23,045,529	0.48
<b>กำไรก่อนค่าใช้จ่าย</b>	<b>516,544,705</b>	<b>11.82</b>	<b>587,910,366</b>	<b>11.96</b>	<b>620,879,002</b>	<b>13.01</b>
ค่าใช้จ่ายในการขาย	(214,028,917)	(4.90)	(222,418,243)	(4.52)	(215,724,594)	(4.52)
ค่าใช้จ่ายในการบริหาร	(138,667,853)	(3.17)	(138,434,161)	(2.82)	(139,236,984)	(2.92)
<b>รวมค่าใช้จ่าย</b>	<b>(352,696,770)</b>	<b>(8.07)</b>	<b>(360,852,404)</b>	<b>(7.34)</b>	<b>(354,961,578)</b>	<b>(7.44)</b>
<b>กำไรก่อนต้นทุนทางการเงินและภาษีเงินได้</b>	<b>163,847,935</b>	<b>3.75</b>	<b>227,057,962</b>	<b>4.62</b>	<b>265,917,424</b>	<b>5.57</b>
ต้นทุนทางการเงิน	(16,235,171)	(0.37)	(17,517,360)	(0.36)	(15,205,767)	(0.32)
<b>กำไรก่อนภาษีเงินได้</b>	<b>147,612,764</b>	<b>3.38</b>	<b>209,540,602</b>	<b>4.26</b>	<b>250,711,657</b>	<b>5.25</b>
ค่าใช้จ่ายภาษีเงินได้	(28,945,899)	(0.66)	(42,698,794)	(0.87)	(51,130,360)	(1.07)
<b>กำไรสำหรับปี</b>	<b>118,666,865</b>	<b>2.71</b>	<b>166,841,808</b>	<b>3.39</b>	<b>199,581,297</b>	<b>4.18</b>



บริษัท ศูนย์บริการหลักสยาม จำกัด (มหาชน) และบริษัทย่อย  
งบกำไรขาดทุนเบ็ดเสร็จอื่น(ต่อ)  
สำหรับปีสิ้นสุดวันที่ 31 ธันวาคม 2562 และ 2561 และ 2560

รายการ	ปี 2562		ปี 2561		ปี 2560	
	บาท	(%)	บาท	(%)	บาท	(%)
<b>กำไรขาดทุนเบ็ดเสร็จอื่น:</b>						
รายการที่ถูกจัดประเภทรายการใหม่เข้าไปใน- กำไรหรือขาดทุนในภายหลัง						
ผลต่างจากการแปลงค่าบการเงินของบริษัทย่อย- ที่เป็นเงินตราต่างประเทศ	545,754	0.01	(958,214)	(0.02)	(807,316)	(0.02)
รายการที่ไม่ต้องจัดประเภทใหม่เข้ากำไรหรือขาดทุน- ภายหลัง						
ขาดทุนจากการประมาณการตามหลักคณิตศาสตร์- ประกันภัย - สุทธิจากภาษี	(427,865)	(0.01)	-	-	-	-
<b>กำไรขาดทุนเบ็ดเสร็จอื่นสำหรับปี-สุทธิจากภาษี</b>	<b>117,889</b>	<b>0.00</b>	<b>(958,214)</b>	<b>(0.02)</b>	<b>(807,316)</b>	<b>(0.02)</b>
<b>รวมกำไรขาดทุนเบ็ดเสร็จสำหรับปี</b>	<b>118,784,754</b>	<b>2.72</b>	<b>165,883,594</b>	<b>3.37</b>	<b>198,773,981</b>	<b>4.16</b>
<b>การแบ่งปันกำไร (ขาดทุน) สำหรับปี</b>						
ส่วนที่เป็นของผู้ถือหุ้นของบริษัท	118,721,563	2.72	167,660,865	3.41	200,381,165	4.20
ส่วนได้เสียที่ไม่อยู่ในอำนาจควบคุมของบริษัทย่อย	(54,698)	(0.00)	(819,057)	(0.02)	(799,868)	(0.02)
<b>รวม</b>	<b>118,666,865</b>	<b>2.71</b>	<b>166,841,808</b>	<b>3.39</b>	<b>199,581,297</b>	<b>4.18</b>
<b>การแบ่งปันกำไร (ขาดทุน) เบ็ดเสร็จสำหรับปี</b>						
ส่วนที่เป็นของผู้ถือหุ้นของบริษัท	118,784,877	2.72	166,798,472	3.39	199,654,581	4.18
ส่วนได้เสียที่ไม่อยู่ในอำนาจควบคุมของบริษัทย่อย	(123)	(0.00)	(914,878)	(0.02)	(880,600)	(0.02)
<b>รวม</b>	<b>118,784,754</b>	<b>2.72</b>	<b>165,883,594</b>	<b>3.37</b>	<b>198,773,981</b>	<b>4.16</b>
<b>กำไรต่อหุ้นขั้นพื้นฐาน</b>						
กำไรส่วนที่เป็นของผู้ถือหุ้นของบริษัท (บาทต่อหุ้น)	0.19		0.26		0.31	
จำนวนหุ้นสามัญถัวเฉลี่ยถ่วงน้ำหนัก (หุ้น)	639,997,880		639,997,880		639,997,880	

บริษัท ศูนย์บริการหลักทรัพย์ จำกัด (มหาชน) และบริษัทย่อย  
 งบแสดงการเปลี่ยนแปลงส่วนของผู้ถือหุ้น  
 สำหรับปีสิ้นสุดวันที่ 31 ธันวาคม 2562 และ 2561

หน่วย : บาท

## ส่วนของผู้ถือหุ้นของบริษัท

	ทุนเรือนหุ้น ที่รับ ชำระแล้ว	กำไรสะสม		องค์ประกอบอื่น ของส่วนผู้ถือหุ้น กำไรขาดทุน (เบ็ดเสร็จอื่น)	รวมส่วนของ ผู้ถือหุ้น ของบริษัท	ส่วนได้เสีย ที่ไม่อยู่ใน อำนาจ ควบคุม	รวมส่วนของ ผู้ถือหุ้น
		จัดสรรเพื่อ สำรอง ตามกฎหมาย	ยังไม่ได้ จัดสรร				
<b>งบการเงินรวม</b>							
<b>ยอดคงเหลือ</b>							
ณ วันที่ 1 มกราคม 2561	639,997,880	63,999,988	2,103,326,254	(11,532,768)	2,795,791,354	4,781,299	2,800,572,653
เงินปันผลจ่าย	-	-	(105,599,650)	-	(105,599,650)	-	(105,599,650)
การลดลงในส่วนได้เสีย- ที่ไม่อยู่ในอำนาจควบคุม	-	-	-	1,080,618	1,080,618	(1,080,618)	-
<b>รวมรายการกับผู้ถือหุ้น</b>	-	-	(105,599,650)	1,080,618	(104,519,032)	(1,080,618)	(105,599,650)
กำไร (ขาดทุน) สำหรับปี	-	-	167,660,865	-	167,660,865	(819,057)	166,841,808
กำไรขาดทุนเบ็ดเสร็จอื่น- สำหรับปี	-	-	-	(862,393)	(862,393)	(95,821)	(958,214)
<b>รวมกำไรขาดทุนเบ็ดเสร็จ สำหรับปี</b>	-	-	167,660,865	(862,393)	166,798,472	(914,878)	165,883,594
<b>ยอดคงเหลือ</b>							
ณ วันที่ 31 ธันวาคม 2561	639,997,880	63,999,988	2,165,387,469	(11,314,543)	2,858,070,794	2,785,803	2,860,856,597
<b>ยอดคงเหลือ</b>							
ณ วันที่ 1 มกราคม 2562	639,997,880	63,999,988	2,165,387,469	(11,314,543)	2,858,070,794	2,785,803	2,860,856,597
เงินปันผลจ่าย	-	-	(105,599,650)	-	(105,599,650)	-	(105,599,650)
<b>รวมรายการกับผู้ถือหุ้น</b>	-	-	(105,599,650)	-	(105,599,650)	-	(105,599,650)
กำไร (ขาดทุน) สำหรับปี	-	-	118,721,563	-	118,721,563	(54,698)	118,666,865
กำไรขาดทุนเบ็ดเสร็จอื่น- สำหรับปี	-	-	(427,865)	(491,179)	(63,314)	54,575	117,889
<b>รวมกำไรขาดทุนเบ็ดเสร็จ สำหรับปี</b>	-	-	118,293,698	(491,179)	118,784,877	(123)	118,784,754
<b>ยอดคงเหลือ</b>							
ณ วันที่ 31 ธันวาคม 2562	639,997,880	63,999,988	2,178,081,517	(10,823,364)	2,871,256,021	2,785,680	2,874,041,701



บริษัท ศูนย์บริการหลักสยาม จำกัด (มหาชน) และบริษัทย่อย  
งบกระแสเงินสดรวม  
สำหรับปีสิ้นสุดวันที่ 31 ธันวาคม 2562 และ 2561 และ 2560

รายการ	ปี 2562	ปี 2561	ปี 2560
	บาท	บาท	บาท
<b>กระแสเงินสดจากกิจกรรมดำเนินงาน</b>			
กำไรก่อนภาษีเงินได้	147,612,764	209,540,602	250,711,657
<b>รายการปรับปรุงเพื่อกระทบกำไรก่อนภาษีเงินได้เป็น</b>			
<b>เงินสดสุทธิได้มาจาก (ใช้ไปใน) กิจกรรมดำเนินงาน</b>			
ค่าเสื่อมราคา	77,519,877	77,022,473	94,913,466
ขาดทุน (กำไร) จากอัตราแลกเปลี่ยนที่ยังไม่เกิดขึ้นจริง	(265,351)	(613,459)	819,398
กำไรจากการจำหน่ายสินทรัพย์และตัดสินทรัพย์	(974,187)	(309,751)	(1,328,932)
หนี้สูญ		-	1,200
ค่าเผื่อ (โอนกลับค่าเผื่อ) หนี้สงสัยจะสูญ	(453,000)	1,338,504	(97,000)
ค่าเผื่อ (โอนกลับค่าเผื่อ) ขาดทุนจากมูลค่าสินค้าลดลง	(718,384)	752,147	(303,156)
ค่าใช้จ่ายผลประโยชน์พนักงาน	32,381,891	5,790,740	5,529,311
ต้นทุนทางการเงิน	<u>16,235,171</u>	<u>17,517,360</u>	<u>15,205,767</u>
<b>เงินสดรับจากการดำเนินงานก่อนการเปลี่ยนแปลงในสินทรัพย์</b>			
<b>และหนี้สินดำเนินงาน</b>	271,338,781	311,038,616	365,451,711
<b>สินทรัพย์ดำเนินงานลดลง (เพิ่มขึ้น)</b>			
ลูกหนี้การค้า-ลูกหนี้ทั่วไป	189,875,279	46,803,014	(106,058,354)
-บริษัทที่เกี่ยวข้อง	(12,749,636)	(4,207,990)	1,961,355
ลูกหนี้อื่น-บริษัทที่เกี่ยวข้อง	83,800	443,954	3,038,410
รายได้ค้างรับที่ยังไม่ได้เรียกชำระ	(666,289)	42,821,907	(77,945,990)
สินค้าคงเหลือ	171,087,269	(173,186,705)	(28,201,888)
เงินทดรองจ่ายเพื่อซื้อสินค้าสำหรับลูกค้า	812,414	510,858	13,753,850
ลูกหนี้เงินประกันผลงาน	(7,954,978)	(4,578,483)	12,257,772
สินทรัพย์หมุนเวียนอื่น	3,453,077	2,304,439	(503,632)
สินทรัพย์ไม่หมุนเวียนอื่น	538,757	308,753	231,269

บริษัท ศูนย์บริการหลักสยาม จำกัด (มหาชน) และบริษัทย่อย  
งบกระแสเงินสดรวม (ต่อ)  
สำหรับปีสิ้นสุดวันที่ 31 ธันวาคม 2562 และ 2561 และ 2560

รายการ	ปี 2562	ปี 2561	ปี 2560
	บาท	บาท	บาท
<b>หนี้สินดำเนินงานเพิ่มขึ้น (ลดลง) :</b>			
เจ้าหนี้การค้า - ผู้ค้าทั่วไป	(27,067,422)	(18,848,327)	39,005,891
-บริษัทที่เกี่ยวข้อง	(78,871,194)	38,141,237	(22,010,368)
ต้นทุนงานบริการติดตั้งค้างจ่าย	(8,491,641)	13,971,610	9,046,452
เงินรับล่วงหน้าจากลูกค้า	4,418,840	(32,930,425)	(3,765,044)
โบนัสค้างจ่าย	(5,316,735)	(11,801,096)	(2,452,398)
หนี้สินหมุนเวียนอื่น	(664,199)	1,645,206	1,985,380
หนี้สินไม่หมุนเวียนอื่น	(5,000)	(5,000)	-
จ่ายผลประโยชน์พนักงานที่ออกจากงาน	<u>(6,764,823)</u>	<u>(1,922,234)</u>	<u>(95,940)</u>
<b>เงินสดได้มาจากการดำเนินงาน</b>	<b>493,056,300</b>	<b>210,509,334</b>	<b>205,698,476</b>
จ่ายดอกเบี้ย	(14,592,580)	(15,720,209)	(13,500,660)
จ่ายภาษีเงินได้	<u>(35,657,558)</u>	<u>(54,260,899)</u>	<u>(55,748,316)</u>
<b>เงินสดสุทธิได้มาจากกิจกรรมดำเนินงาน</b>	<b><u>442,806,162</u></b>	<b><u>140,528,226</u></b>	<b><u>136,449,500</u></b>
<b>กระแสเงินสดจากกิจกรรมลงทุน</b>			
เงินสดรับจากการจำหน่ายสินทรัพย์	1,270,187	1,885,053	1,743,421
ซื้อสินทรัพย์	<u>(45,390,548)</u>	<u>(82,793,244)</u>	<u>(73,408,611)</u>
<b>เงินสดสุทธิใช้ไปในกิจกรรมลงทุน</b>	<b><u>(44,120,361)</u></b>	<b><u>(80,908,191)</u></b>	<b><u>(71,665,190)</u></b>
<b>กระแสเงินสดจากกิจกรรมจัดหาเงิน</b>			
เงินเบิกเกินบัญชีและเงินกู้ยืมระยะสั้น			
จากสถาบันการเงินเพิ่มขึ้น (ลดลง)	(259,364,794)	38,064,399	118,773,477
จ่ายเงินสดปันผล	<u>(105,599,650)</u>	<u>(105,599,650)</u>	<u>(140,799,534)</u>
<b>เงินสดสุทธิใช้ไปในกิจกรรมจัดหาเงิน</b>	<b><u>(364,964,444)</u></b>	<b><u>(67,535,251)</u></b>	<b><u>(22,026,057)</u></b>
ผลต่างจากการแปลงค่างบการเงินของบริษัทย่อยที่เป็นเงินตราต่างประเทศ	<u>545,754</u>	<u>(958,214)</u>	<u>(807,316)</u>
<b>เงินสดและรายการเทียบเท่าเงินสดเพิ่มขึ้น (ลดลง) – สุทธิ</b>	<b>34,267,111</b>	<b>(8,873,430)</b>	<b>41,950,937</b>
<b>เงินสดและรายการเทียบเท่าเงินสด ณ วันต้นปี</b>	<b><u>98,807,581</u></b>	<b><u>107,681,011</u></b>	<b><u>65,730,074</u></b>
<b>เงินสดและรายการเทียบเท่าเงินสด ณ วันสิ้นปี</b>	<b><u>133,074,692</u></b>	<b><u>98,807,581</u></b>	<b><u>107,681,011</u></b>

บริษัท ศูนย์บริการหลักสยาม จำกัด (มหาชน) และบริษัทย่อย (เฉพาะของบริษัท)

งบแสดงฐานะการเงิน

ณ วันที่ 31 ธันวาคม 2562 และ 2561 และ 2560

รายการ	ปี 2562		ปี 2561		ปี 2560	
	บาท	(%)	บาท	(%)	บาท	(%)
<b>สินทรัพย์</b>						
<b>สินทรัพย์หมุนเวียน</b>						
เงินสดและรายการเทียบเท่าเงินสด	119,232,686	3.34	88,687,312	2.28	99,210,546	2.61
ลูกหนี้การค้า						
- ลูกหนี้ทั่วไป – สุทธิ	836,355,692	23.43	1,021,041,258	26.23	1,064,749,184	28.04
- บริษัทที่เกี่ยวข้อง	57,804,960	1.62	45,039,601	1.16	48,770,274	1.28
ลูกหนี้อื่น - บริษัทที่เกี่ยวข้อง	135,209	0.00	434,600	0.01	576,329	0.02
เงินให้กู้ยืมระยะสั้นแก่บริษัทย่อย	5,995,340	0.17	8,071,200	0.21	-	-
รายได้ค้างรับที่ยังไม่ได้เรียกชำระ	158,828,132	4.45	158,161,843	4.06	200,983,750	5.29
สินค้าคงเหลือ – สุทธิ	1,117,398,057	31.30	1,278,680,401	32.84	1,104,481,197	29.08
เงินทดรองจ่ายเพื่อซื้อสินค้าสำหรับลูกค้า	632,987	0.02	1,445,401	0.04	1,956,259	0.05
ลูกหนี้เงินประกันผลงาน	28,520,148	0.80	20,565,170	0.53	15,986,687	0.42
สินทรัพย์หมุนเวียนอื่น	<u>12,184,308</u>	<u>0.34</u>	<u>13,425,295</u>	<u>0.34</u>	<u>9,404,402</u>	<u>0.25</u>
<b>รวมสินทรัพย์หมุนเวียน</b>	<b><u>2,337,087,519</u></b>	<b><u>65.47</u></b>	<b><u>2,635,552,081</u></b>	<b><u>67.70</u></b>	<b><u>2,546,118,628</u></b>	<b><u>67.04</u></b>
<b>สินทรัพย์ไม่หมุนเวียน</b>						
เงินลงทุนระยะยาว						
- เงินลงทุนในบริษัทย่อย	24,028,641	0.67	24,028,641	0.62	24,028,641	0.63
- เงินลงทุนในบริษัทอื่น	2,628,237	0.07	2,628,237	0.07	2,628,237	0.07
อสังหาริมทรัพย์เพื่อการลงทุน	31,355,328	0.88	31,355,328	0.81	31,355,328	0.83
ที่ดิน อาคาร และอุปกรณ์ – สุทธิ	1,161,519,929	32.54	1,193,094,054	30.65	1,187,605,313	31.27
สินทรัพย์ภายใต้การควบคุมบัญชี-สุทธิ	5,429,733	0.15	64,409	0.00	-	-
สินทรัพย์ไม่หมุนเวียนอื่น	<u>7,581,486</u>	<u>0.21</u>	<u>6,352,851</u>	<u>0.16</u>	<u>6,141,415</u>	<u>0.16</u>
<b>รวมสินทรัพย์ไม่หมุนเวียน</b>	<b><u>1,232,543,354</u></b>	<b><u>34.53</u></b>	<b><u>1,257,523,520</u></b>	<b><u>32.30</u></b>	<b><u>1,251,758,934</u></b>	<b><u>32.96</u></b>
<b>รวมสินทรัพย์</b>	<b><u>3,569,630,873</u></b>	<b><u>100.00</u></b>	<b><u>3,893,075,601</u></b>	<b><u>100.00</u></b>	<b><u>3,797,877,562</u></b>	<b><u>100.00</u></b>

บริษัท ศูนย์บริการหลักสยาม จำกัด (มหาชน) และบริษัทย่อย(เฉพาะของบริษัท)

งบแสดงฐานะการเงิน (ต่อ)

ณ วันที่ 31 ธันวาคม 2562 และ 2561 และ 2560

รายการ	ปี 2562		ปี 2561		ปี 2560	
	บาท	(%)	บาท	(%)	บาท	(%)
<b>หนี้สินและผู้ถือหุ้น</b>						
<b>หนี้สินหมุนเวียน</b>						
เงินเบิกเกินบัญชีและเงินกู้ยืมระยะสั้น						
จากสถาบันการเงิน	232,108,943	6.50	482,564,002	12.40	450,748,258	11.87
เจ้าหนี้การค้าและตัวเงินจ่าย						
- ผู้ค้าทั่วไป	107,272,357	3.01	133,490,581	3.43	151,301,964	3.98
- บริษัทที่เกี่ยวข้อง	70,667,741	1.98	148,902,612	3.82	108,441,770	2.86
หนี้สินตามภาระผูกพันผลประโยชน์-						
พนักงานที่ถึงกำหนดชำระภายในหนึ่งปี	3,993,753	0.11	3,588,665	0.09	1,922,234	0.05
ต้นทุนงานบริการติดตั้งค้างจ่าย	22,884,332	0.64	31,375,973	0.81	17,404,363	0.46
เงินรับล่วงหน้าจากลูกค้า	72,397,122	2.03	69,364,167	1.78	98,838,255	2.60
โบนัสค้างจ่าย	61,524,327	1.72	66,841,061	1.72	78,642,157	2.07
ภาษีเงินได้นิติบุคคลค้างจ่าย	-	-	-	-	5,189,780	0.13
หนี้สินหมุนเวียนอื่น	<u>29,197,887</u>	<u>0.82</u>	<u>28,135,977</u>	<u>0.72</u>	<u>29,344,014</u>	<u>0.77</u>
<b>รวมหนี้สินหมุนเวียน</b>	<b>600,046,462</b>	<b>16.81</b>	<b>964,263,038</b>	<b>24.77</b>	<b>941,832,795</b>	<b>24.79</b>
<b>หนี้สินไม่หมุนเวียน</b>						
หนี้สินตามภาระผูกพันสำหรับ						
ผลประโยชน์พนักงาน-สุทธิ	97,792,345	2.74	69,861,970	1.79	66,025,223	1.74
หนี้สินภาษีเงินได้รอการตัดบัญชี-สุทธิ	-	-	-	-	268,205	0.01
หนี้สินไม่หมุนเวียนอื่น	<u>-</u>	<u>-</u>	<u>-</u>	<u>-</u>	<u>-</u>	<u>-</u>
<b>รวมหนี้สินไม่หมุนเวียน</b>	<b>97,792,345</b>	<b>2.74</b>	<b>69,861,970</b>	<b>1.79</b>	<b>66,293,428</b>	<b>1.75</b>
<b>รวมหนี้สิน</b>	<b>697,838,807</b>	<b>19.55</b>	<b>1,034,125,008</b>	<b>26.56</b>	<b>1,008,126,223</b>	<b>26.54</b>

บริษัท ศูนย์บริการหลักสยาม จำกัด (มหาชน) และบริษัทย่อย(เฉพาะของบริษัท)

งบแสดงฐานะการเงิน (ต่อ)

ณ วันที่ 31 ธันวาคม 2562 และ 2561 และ 2560

รายการ	ปี 2562		ปี 2561		ปี 2560	
	บาท	(%)	บาท	(%)	บาท	(%)
<b>ส่วนของผู้ถือหุ้น</b>						
ทุนเรือนหุ้น-หุ้นสามัญ						
- ทุนจดทะเบียน 639,999,880 หุ้น มูลค่าหุ้นละ 1 บาท	639,999,880	17.93	639,999,880	16.44	639,999,880	16.85
- หุ้นที่ออกและรับชำระเต็มมูลค่าแล้ว						
639,997,880 หุ้น มูลค่าหุ้นละ 1 บาท	639,997,880	17.93	639,997,880	16.44	639,997,880	16.85
<b>กำไรสะสม</b>						
- จัดสรรเพื่อสำรองตามกฎหมาย	63,999,988	1.79	63,999,988	1.64	63,999,988	1.69
- ยังไม่ได้จัดสรร	2,167,794,198	60.73	2,154,952,725	55.35	2,085,753,471	54.92
<b>รวมส่วนของผู้ถือหุ้น</b>	<u>2,871,792,066</u>	<u>80.45</u>	<u>2,858,950,593</u>	<u>73.44</u>	<u>2,789,751,339</u>	<u>73.46</u>
<b>รวมหนี้สินและส่วนของผู้ถือหุ้น</b>	<u>3,569,630,873</u>	<u>100.00</u>	<u>3,893,075,601</u>	<u>100.00</u>	<u>3,797,877,562</u>	<u>100.00</u>

บริษัท ศูนย์บริการหลักสยาม จำกัด (มหาชน) และบริษัทย่อย (เฉพาะของบริษัท)

งบกำไรขาดทุนเบ็ดเสร็จอื่น

สำหรับปีสิ้นสุดวันที่ 31 ธันวาคม 2562 และ 2561 และ 2560

รายการ	ปี 2562		ปี 2561		ปี 2560	
	บาท	(%)	บาท	(%)	บาท	(%)
<b>รายได้จากการขายและให้บริการ</b>						
ขายและรายได้จากงานติดตั้ง – สุทธิ	3,874,017,596	90.76	4,404,456,020	91.39	4,270,247,248	91.70
รายได้ค่าบริการตัดเหล็ก	325,994,696	7.64	343,284,747	7.12	320,414,573	6.88
รายได้จากการขนส่ง	68,217,948	1.60	71,643,472	1.49	66,006,267	1.42
<b>รวมรายได้จากการขายและการให้บริการ</b>	<b>4,268,230,240</b>	<b>100.00</b>	<b>4,819,384,239</b>	<b>100.00</b>	<b>4,656,668,088</b>	<b>100.00</b>
<b>ต้นทุนขายและให้บริการ</b>						
ต้นทุนขายและบริการ	(3,792,392,739)	(88.85)	(4,273,283,957)	(88.67)	(4,076,092,482)	(87.53)
<b>กำไรขั้นต้น</b>	<b>475,837,501</b>	<b>11.15</b>	<b>546,100,282</b>	<b>11.33</b>	<b>580,575,606</b>	<b>12.47</b>
กำไรจากอัตราแลกเปลี่ยน	6,834,272	0.16	7,152,376	0.15	7,520,613	0.16
รายได้อื่น	18,950,878	0.44	23,366,323	0.48	23,044,924	0.49
<b>กำไรก่อนค่าใช้จ่าย</b>	<b>501,622,651</b>	<b>11.75</b>	<b>576,618,981</b>	<b>11.96</b>	<b>611,141,143</b>	<b>13.12</b>
ค่าใช้จ่ายในการขาย	(214,028,917)	(5.01)	(222,418,243)	(4.62)	(215,724,594)	(4.63)
ค่าใช้จ่ายในการบริหาร	(124,615,442)	(2.92)	(119,922,178)	(2.49)	(122,120,052)	(2.62)
<b>รวมค่าใช้จ่าย</b>	<b>(338,644,359)</b>	<b>(7.93)</b>	<b>(342,340,421)</b>	<b>(7.10)</b>	<b>(337,844,646)</b>	<b>(7.26)</b>
<b>กำไรก่อนต้นทุนทางการเงินและภาษีเงินได้</b>	<b>162,978,292</b>	<b>3.82</b>	<b>234,278,560</b>	<b>4.86</b>	<b>273,296,497</b>	<b>5.87</b>
ต้นทุนทางการเงิน	(15,163,405)	(0.36)	(16,780,862)	(0.35)	(14,193,249)	(0.30)
<b>กำไรก่อนภาษีเงินได้</b>	<b>147,814,887</b>	<b>3.46</b>	<b>217,497,698</b>	<b>4.51</b>	<b>259,103,248</b>	<b>5.56</b>
ค่าใช้จ่ายภาษีเงินได้	(28,945,899)	(0.68)	(42,698,794)	(0.89)	(51,130,360)	(1.10)
<b>กำไรสำหรับปี</b>	<b>118,868,988</b>	<b>2.78</b>	<b>174,798,904</b>	<b>3.63</b>	<b>207,972,888</b>	<b>4.47</b>
กำไรขาดทุนเบ็ดเสร็จอื่น :						
รายการที่ถูกจัดประเภทรายการใหม่เข้าไปไว้ใน-						
กำไรหรือขาดทุนในภายหลัง						
ผลต่างจากการแปลงค่าทางการเงินของ-						
บริษัทย่อยที่เป็นเงินตราต่างประเทศ	-	-	-	-	-	-
รายการที่ไม่ต้องจัดประเภทใหม่เข้ากำไรหรือ-						
ขาดทุนภายหลัง						
ขาดทุนจากการประมาณการตามหลัก-						
คณิตศาสตร์ประกันภัย-สุทธิจากภาษี	(427,865)	(0.01)	-	-	-	-
<b>กำไรขาดทุนสุทธิเบ็ดเสร็จสำหรับปี-สุทธิจากภาษี</b>	<b>(427,865)</b>	<b>(0.01)</b>	<b>-</b>	<b>-</b>	<b>-</b>	<b>-</b>
<b>รวมกำไรขาดทุนเบ็ดเสร็จสำหรับปี</b>	<b>118,441,123</b>	<b>2.77</b>	<b>174,798,904</b>	<b>3.63</b>	<b>207,972,888</b>	<b>4.47</b>



บริษัท ศูนย์บริการหลักสยาม จำกัด (มหาชน) และบริษัทย่อย (เฉพาะของบริษัท)

งบกำไรขาดทุนเบ็ดเสร็จอื่น (ต่อ)

สำหรับปีสิ้นสุดวันที่ 31 ธันวาคม 2562 และ 2561 และ 2560

รายการ	ปี 2562		ปี 2561		ปี 2560	
	บาท	(%)	บาท	(%)	บาท	(%)
<b>การแบ่งปันกำไร (ขาดทุน)</b>						
ส่วนที่เป็นของผู้ถือหุ้นของบริษัท	118,868,988	2.78	174,798,904	3.63	207,972,888	4.47
ส่วนได้เสียที่ไม่อยู่ในอำนาจควบคุมในบริษัทย่อย	-	-	-	-	-	-
<b>รวม</b>	<u>118,868,988</u>	<u>2.78</u>	<u>174,798,904</u>	<u>3.63</u>	<u>207,972,888</u>	<u>4.47</u>
<b>การแบ่งปันกำไร (ขาดทุน) เบ็ดเสร็จสำหรับปี</b>						
ส่วนที่เป็นของผู้ถือหุ้นของบริษัท	118,441,123	2.77	174,798,904	3.63	207,972,888	4.47
ส่วนได้เสียที่ไม่อยู่ในอำนาจควบคุมในบริษัทย่อย	-	-	-	-	-	-
<b>รวม</b>	<u>118,441,123</u>	<u>2.77</u>	<u>174,798,904</u>	<u>3.63</u>	<u>207,972,888</u>	<u>4.47</u>
<b>กำไรต่อหุ้นขั้นพื้นฐาน</b>						
กำไรส่วนที่เป็นของผู้ถือหุ้นของบริษัท (บาทต่อหุ้น)	<u>0.19</u>		<u>0.27</u>		<u>0.32</u>	
จำนวนหุ้นสามัญเฉลี่ยถ่วงน้ำหนัก (หุ้น)	<u>639,997,880</u>		<u>639,997,880</u>		<u>639,997,880</u>	

บริษัท ศูนย์บริการหลักสยาม จำกัด (มหาชน) และบริษัทย่อย  
งบแสดงการเปลี่ยนแปลงในส่วนของผู้ถือหุ้น  
สำหรับปีสิ้นสุดวันที่ 31 ธันวาคม 2562 และ 2561

หน่วย : บาท

	ทุนเรือนหุ้น ที่รับชำระแล้ว	กำไรสะสม		รวมส่วนของ ผู้ถือหุ้น
		จัดสรรเพื่อ สำรองตาม กฎหมาย	ยังไม่ได้ จัดสรร	
งบการเงินเฉพาะของบริษัท				
ยอดคงเหลือ				
ณ วันที่ 1 มกราคม 2561	639,997,880	63,999,988	2,085,753,471	2,789,751,339
เงินปันผลจ่าย	-	-	(105,599,650)	(105,599,650)
รวมรายการกับผู้ถือหุ้น	-	-	(105,599,650)	(105,599,650)
กำไรสำหรับปี	-	-	174,798,904	174,798,904
รวมกำไรขาดทุนเบ็ดเสร็จสำหรับปี	-	-	174,798,904	174,798,904
ยอดคงเหลือ				
ณ วันที่ 31 ธันวาคม 2561	639,997,880	63,999,988	2,154,952,725	2,858,950,593
ยอดคงเหลือ				
ณ วันที่ 1 มกราคม 2562	639,997,880	63,999,988	2,154,952,725	2,858,950,593
เงินปันผลจ่าย	-	-	(105,599,650)	(105,599,650)
รวมรายการกับผู้ถือหุ้น	-	-	(105,599,650)	(105,599,650)
กำไรสำหรับปี	-	-	118,868,988	118,868,988
กำไรขาดทุนเบ็ดเสร็จอื่นสำหรับปี	-	-	(427,865)	(427,865)
รวมกำไรขาดทุนเบ็ดเสร็จสำหรับปี	-	-	118,441,123	118,441,123
ยอดคงเหลือ				
ณ วันที่ 31 ธันวาคม 2562	639,997,880	63,999,988	2,167,794,198	2,871,792,066

บริษัท ศูนย์บริการหลักสยาม จำกัด (มหาชน) และบริษัทย่อย (เฉพาะของบริษัท)

งบกระแสเงินสด

สำหรับปีสิ้นสุดวันที่ 31 ธันวาคม 2562 และ 2561 และ 2560

รายการ	ปี 2562	ปี 2561	ปี 2560
	บาท	บาท	บาท
<b>กระแสเงินสดจากกิจกรรมดำเนินงาน</b>			
กำไรก่อนภาษีเงินได้	147,814,887	217,497,698	259,103,248
รายการปรับปรุงเพื่อกระทบกำไรก่อนภาษีเงินได้เป็น			
เงินสดสุทธิได้มาจาก (ใช้ไปใน) กิจกรรมดำเนินงาน			
ค่าเสื่อมราคา	76,728,894	75,946,001	93,588,019
ขาดทุน(กำไร)จากอัตราแลกเปลี่ยนที่ยังไม่เกิดขึ้นจริงสุทธิ	883,137	(597,441)	968,110
กำไรจากการจำหน่ายและตัดสินทรัพย์	(1,034,408)	(526,550)	(1,543,339)
ค่าเผื่อ (โอนกลับค่าเผื่อ) หนี้สงสัยจะสูญ	(453,000)	1,338,504	(97,000)
ค่าเผื่อ (โอนกลับค่าเผื่อ) ขาดทุนจากมูลค่าสินค้าลดลง	(718,384)	752,147	(303,156)
ค่าใช้จ่ายผลประโยชน์พนักงาน	32,381,891	5,790,740	5,529,311
ต้นทุนทางการเงิน	<u>15,163,405</u>	<u>16,780,862</u>	<u>14,193,249</u>
<b>เงินสดรับจากการดำเนินงานก่อนการเปลี่ยนแปลงในสินทรัพย์</b>			
<b>และหนี้สินดำเนินงาน</b>	270,766,422	316,981,961	371,438,442
<b>สินทรัพย์ดำเนินงานลดลง (เพิ่มขึ้น)</b>			
ลูกหนี้การค้า- ลูกค้าทั่วไป	185,138,566	42,369,422	(117,738,766)
- บริษัทที่เกี่ยวข้อง	(12,895,610)	3,699,052	7,786,752
ลูกหนี้อื่น-บริษัทที่เกี่ยวข้อง	295,303	150,405	3,638,458
รายได้ค้างรับที่ยังไม่ได้เรียกชำระ	(666,289)	42,821,907	(77,945,990)
สินค้าคงเหลือ	162,000,729	(174,951,351)	(29,752,856)
เงินทดรองจ่ายเพื่อซื้อสินค้าสำหรับลูกค้า	812,414	510,858	13,753,850
ลูกหนี้เงินประกันผลงาน	(7,954,978)	(4,578,483)	12,257,772
สินทรัพย์หมุนเวียนอื่น	1,240,987	1,847,817	1,235,673
สินทรัพย์ไม่หมุนเวียนอื่น	224,668	(40,436)	119,395

บริษัท ศูนย์บริการหลักสยาม จำกัด (มหาชน) และบริษัทย่อย (งบเฉพาะบริษัท)

งบกระแสเงินสด (ต่อ)

สำหรับปีสิ้นสุดวันที่ 31 ธันวาคม 2562 และ 2561 และ 2560

รายการ	ปี 2562	ปี 2561	ปี 2560
	บาท	บาท	บาท
<b>หนี้สินดำเนินงานเพิ่มขึ้น (ลดลง) :</b>			
เจ้าหนี้การค้า - ผู้ค้าทั่วไป	(26,222,725)	(17,806,882)	39,813,108
-บริษัทที่เกี่ยวข้อง	(78,438,939)	40,768,259	(22,646,466)
ต้นทุนงานบริการติดตั้งค้ำจ่าย	(8,491,641)	13,971,610	9,046,452
เงินรับล่วงหน้าจากลูกค้า	3,032,955	(29,474,088)	(6,084,421)
โบนัสค้างจ่าย	(5,316,735)	(11,801,096)	(2,452,398)
หนี้สินหมุนเวียนอื่น	1,560,975	(1,293,248)	1,866,640
จ่ายผลประโยชน์พนักงานที่ออกจากงาน	(6,764,823)	(1,922,234)	(95,940)
<b>เงินสดได้มาจากการดำเนินงาน</b>	<b>478,321,279</b>	<b>221,253,473</b>	<b>204,239,705</b>
จ่ายดอกเบี้ย	(13,520,813)	(14,983,711)	(12,488,142)
จ่ายภาษีเงินได้	(35,657,558)	(54,260,899)	(55,748,316)
<b>เงินสดสุทธิได้มาจากการดำเนินงาน</b>	<b>429,142,908</b>	<b>152,008,863</b>	<b>136,003,247</b>
<b>กระแสเงินสดจากกิจกรรมลงทุน</b>			
เงินสดรับจากการจำหน่ายสินทรัพย์	1,270,187	1,885,053	1,743,421
ซื้อสินทรัพย์	(45,390,548)	(82,793,244)	(72,838,611)
เงินให้กู้ยืมระยะสั้นแก่บริษัทย่อยเพิ่มขึ้น	(9,310,000)	(7,840,000)	-
รับชำระหนี้เงินให้กู้ยืมแก่บริษัทย่อย	10,887,536	-	6,857,140
<b>เงินสดสุทธิใช้ไปในกิจกรรมลงทุน</b>	<b>(42,542,825)</b>	<b>(88,748,191)</b>	<b>(64,238,050)</b>
<b>กระแสเงินสดจากกิจกรรมจัดหาเงิน</b>			
เงินเบิกเกินบัญชีและเงินกู้ยืมระยะสั้นจาก			
สถาบันการเงินเพิ่มขึ้น (ลดลง)	(250,455,059)	31,815,744	108,261,837
จ่ายเงินสดปันผล	(105,599,650)	(105,599,650)	(140,799,534)
<b>เงินสดสุทธิใช้ไปในกิจกรรมจัดหาเงิน</b>	<b>(356,054,709)</b>	<b>(73,783,906)</b>	<b>(32,537,697)</b>
<b>เงินสดและรายการเทียบเท่าเงินสดเพิ่มขึ้น (ลดลง) – สุทธิ</b>	<b>30,545,374</b>	<b>(10,523,234)</b>	<b>39,227,500</b>
<b>เงินสดและรายการเทียบเท่าเงินสด ณ วันต้นปี</b>	<b>88,687,312</b>	<b>99,210,546</b>	<b>59,983,046</b>
<b>เงินสดและรายการเทียบเท่าเงินสด ณ วันสิ้นปี</b>	<b>119,232,686</b>	<b>88,687,312</b>	<b>99,210,546</b>

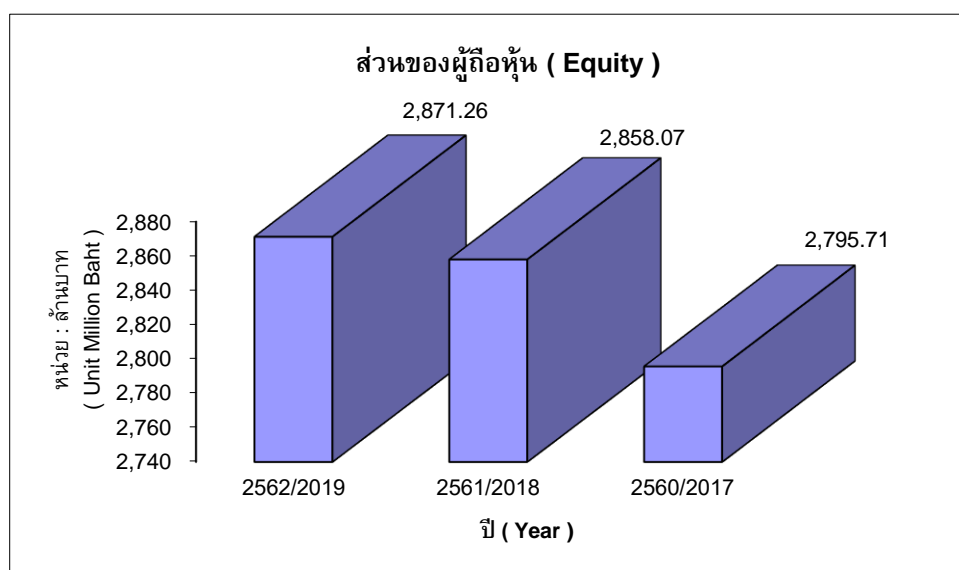
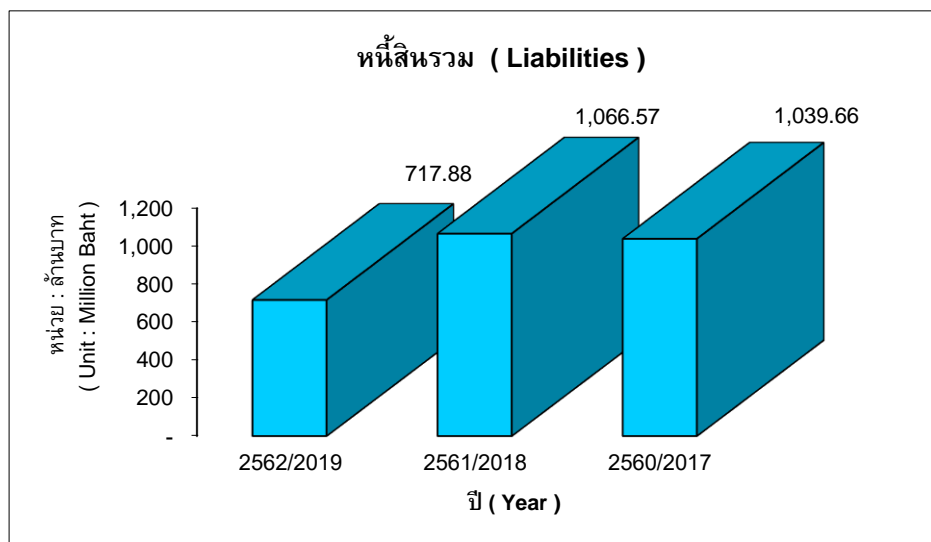
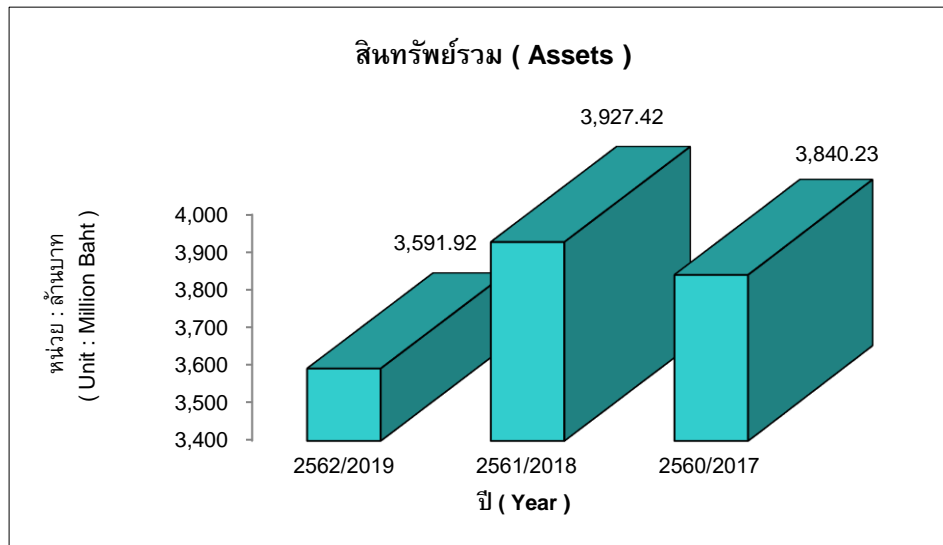
## อัตราส่วนทางการเงิน

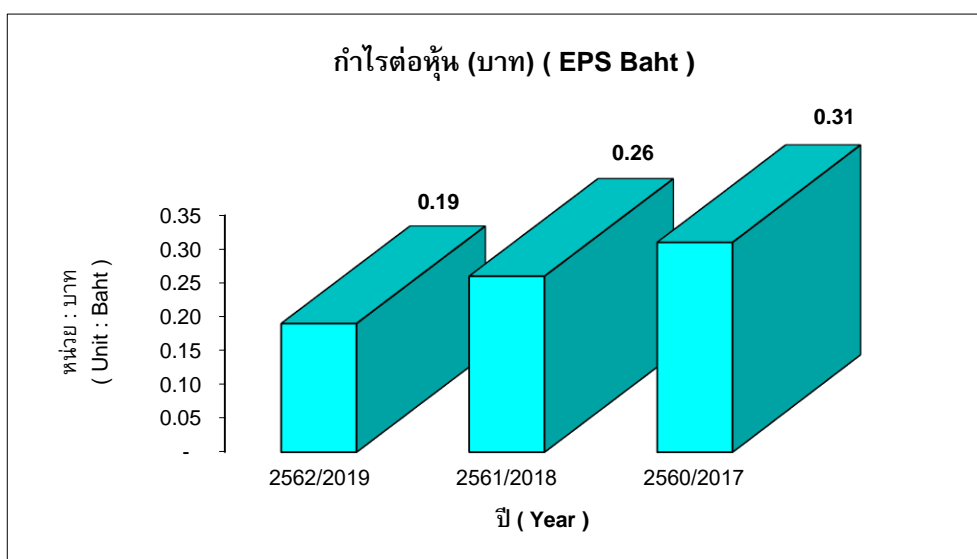
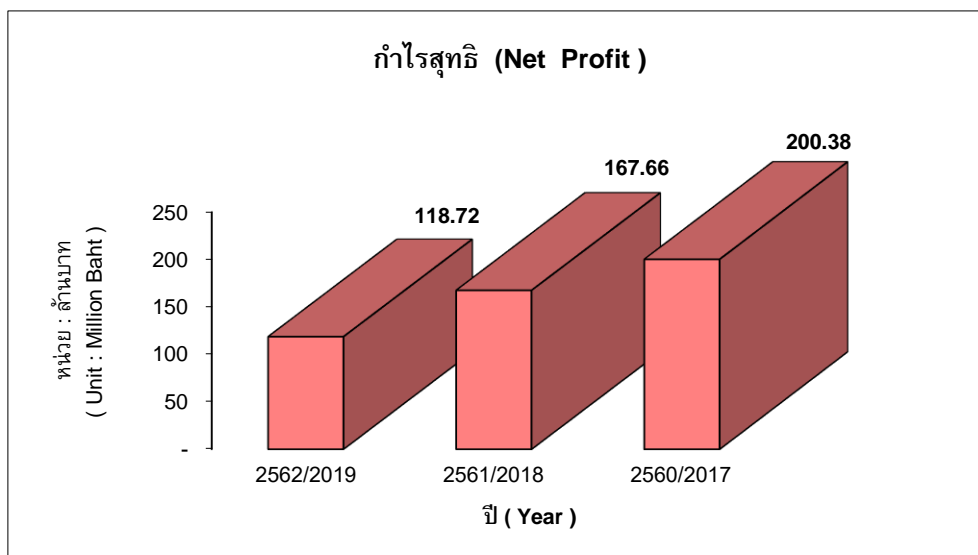
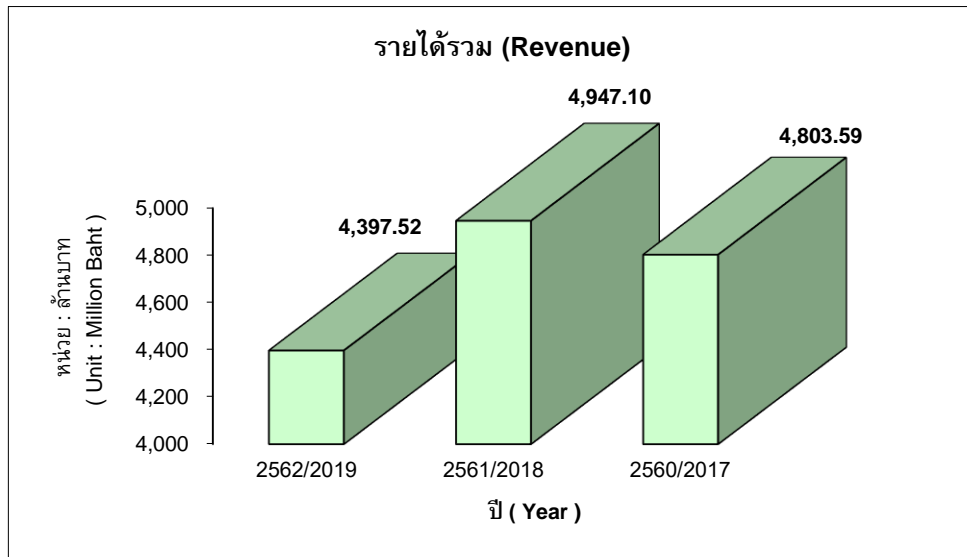
รายการ		งบการเงินรวม		
		ปี 2562	ปี 2561	ปี 2560
<b>อัตราส่วนสภาพคล่อง (Liquidity Ratio)</b>				
อัตราส่วนสภาพคล่อง	(เท่า)	3.83	2.69	2.67
อัตราส่วนสภาพคล่องหมุนเร็ว	(เท่า)	1.93	1.34	1.47
อัตราส่วนสภาพคล่องกระแสเงินสด	(เท่า)	0.55	0.14	0.15
อัตราส่วนหมุนเวียนลูกหนี้การค้า	(เท่า)	3.74	3.78	3.81
ระยะเวลาเก็บหนี้เฉลี่ย	(วัน)	96	95	94
อัตราส่วนหมุนเวียนสินค้าคงเหลือ	(เท่า)	3.19	3.58	3.75
ระยะเวลาขายสินค้าเฉลี่ย	(วัน)	113	101	96
อัตราส่วนหมุนเวียนเจ้าหนี้	(เท่า)	11.75	10.06	9.36
ระยะเวลาชำระหนี้	(วัน)	31	36	38
Cash Cycle	(วัน)	178	160	152
<b>อัตราส่วนแสดงความสามารถในการทำกำไร (Profitability Ratio)</b>				
อัตรากำไรขั้นต้น	(%)	11.23	11.34	12.37
อัตรากำไรจากการดำเนินงาน	(%)	3.16	4.00	4.94
อัตรากำไรอื่น	(%)	0.58	0.61	0.63
อัตราส่วนเงินสดต่อการทำกำไร	(%)	320.51	71.38	57.91
อัตรากำไรสุทธิ	(%)	2.70	3.39	4.17
อัตราผลตอบแทนผู้ถือหุ้น	(%)	4.14	5.92	7.23
<b>อัตราส่วนแสดงประสิทธิภาพในการดำเนินงาน (Efficiency Ratio)</b>				
อัตราผลตอบแทนจากสินทรัพย์	(%)	3.16	4.32	5.36
อัตราผลตอบแทนจากสินทรัพย์ถาวร	(%)	16.48	20.35	24.36
อัตราการหมุนเวียนสินทรัพย์	(เท่า)	1.17	1.27	1.28
<b>อัตราส่วนวิเคราะห์นโยบายทางการเงิน (Financial Policy Ratio)</b>				
อัตราส่วนหนี้สินต่อส่วนของผู้ถือหุ้น	(เท่า)	0.25	0.37	0.37
อัตราส่วนความสามารถชำระดอกเบี้ย	(เท่า)	30.37	12.02	13.53
อัตราส่วนความสามารถชำระภาระผูกพัน (cash basis)	(เท่า)	1.08	0.62	0.41
อัตราจ่ายเงินปันผล	(%)	88.95	62.98	52.70

## 14. การวิเคราะห์และคำอธิบายของฝ่ายจัดการ

ข้อมูลจากงบการเงิน		งบการเงินรวม		
		หน่วย : พันบาท		
			เพิ่ม (ลด)	%
<b>รายได้</b>	<b>2562</b>	<b>2561</b>		
ขายและรายได้จากงานติดตั้ง	3,977,614	4,501,993	(524,379)	(11.65)
รายได้ค่าบริการ	325,995	343,285	(17,290)	(5.04)
รายได้จากการขนส่ง	68,218	71,643	(3,425)	(4.78)
<b>รวมรายได้จากการขายและการให้บริการ</b>	<b>4,371,827</b>	<b>4,916,921</b>	<b>(545,094)</b>	<b>(11.09)</b>
<b>ต้นทุนและค่าใช้จ่าย</b>				
ต้นทุนขายและบริการ	3,880,973	(4,359,185)	(478,212)	(10.97)
กำไรขั้นต้น	490,854	557,736	(66,882)	(11.99)
กำไรจากอัตราแลกเปลี่ยน	6,735	6,883	(148)	(2.15)
รายได้อื่น	18,955	23,291	(4,336)	(18.62)
<b>กำไรก่อนค่าใช้จ่าย</b>	<b>516,544</b>	<b>587,910</b>	<b>(71,366)</b>	<b>(12.14)</b>
<b>ค่าใช้จ่าย</b>				
ค่าใช้จ่ายในการขาย	(214,029)	(222,418)	(8,389)	(3.77)
ค่าใช้จ่ายในการบริหาร	(138,668)	(138,434)	234	0.17
<b>รวมค่าใช้จ่าย</b>	<b>(352,697)</b>	<b>(360,852)</b>	<b>(8,155)</b>	<b>(2.26)</b>
<b>กำไรก่อนต้นทุนทางการเงินและภาษีเงินได้</b>	<b>163,847</b>	<b>227,058</b>	<b>(63,211)</b>	<b>(27.84)</b>
ต้นทุนทางการเงิน	(16,235)	(17,517)	(1,282)	(7.32)
ภาษีเงินได้	(28,945)	(42,699)	(13,754)	(32.21)
<b>กำไรสำหรับปี</b>	<b>118,667</b>	<b>166,842</b>	<b>(48,175)</b>	<b>(28.87)</b>
<b>การแบ่งปันกำไร</b>				
ส่วนที่เป็นของผู้ถือหุ้นของบริษัท	118,722	167,661	(48,939)	(29.19)
ส่วนได้เสียที่ไม่อยู่ในอำนาจควบคุมในบริษัทย่อย	(55)	(819)	764	(93.28)
กำไรต่อหุ้น (บาท)	0.19	0.26	(0.07)	(26.92)
<b>ฐานะการเงิน</b>				
สินทรัพย์รวม	3,591,924	3,927,421	(335,497)	(8.54)
หนี้สินรวม	717,882	1,066,565	(348,683)	(32.69)
ส่วนของผู้ถือหุ้น	2,874,042	2,860,856	13,186	0.46









## การวิเคราะห์และคำอธิบายของฝ่ายจัดการ

### รายได้

รายได้จากการขายและงานติดตั้งลดลง 524.38 ล้านบาท คิดเป็นลดลงร้อยละ 11.65 และค่าบริการลดลง 17.29 ล้านบาท คิดเป็นลดลงร้อยละ 5.04 เนื่องจากภาวะเศรษฐกิจชะลอตัวทั้งในประเทศและต่างประเทศ ทำให้ยอดขายลดลงในทุกอุตสาหกรรม โดยเฉพาะอุตสาหกรรมก่อสร้างและอุตสาหกรรมยานยนต์

### ต้นทุนขายและบริการ แยกตามประเภทของรายได้ ดังนี้

	ล้านบาท
ต้นทุนขายและบริการของการขายและงานติดตั้ง	3,581
ต้นทุนขายและบริการของรายได้จากการให้บริการ	275
ต้นทุนขายและบริการของรายได้อื่น ๆ	32
ต้นทุนขายและบริการของรายการตัดบัญชี	(7)
<b>รวมต้นทุนขาย</b>	<b>3,881</b>

ต้นทุนขายและบริการลดลง 478.21 ล้านบาท คิดเป็นลดลงร้อยละ 10.97 เนื่องจากราคาราคาวัตถุดิบที่ใช้ไป และค่าใช้จ่ายในการผลิตที่ลดลงตามยอดขายที่ลดลง อาทิ ค่าล่วงเวลา ค่าสวัสดิการ ค่าแรงผู้รับเหมา ค่าวัสดุสิ้นเปลือง ค่าหีบห่อ ค่าขนส่ง และค่าเดินทาง เป็นต้น ส่วนค่าใช้จ่ายที่เพิ่มขึ้นได้แก่ ค่าใช้จ่ายเกี่ยวกับพนักงานและผลประโยชน์พนักงาน และค่าเช่าอุปกรณ์ เป็นต้น

### กำไรขั้นต้น แยกตามประเภทของรายได้ ดังนี้

	ล้านบาท
กำไรขั้นต้นของการขายและงานติดตั้ง	403
กำไรขั้นต้นของรายได้จากการให้บริการ	51
กำไรขั้นต้นของรายได้อื่น ๆ	37
กำไรขั้นต้นของรายการตัดบัญชี	-
<b>รวม</b>	<b>491</b>

กำไรขั้นต้นในปี 2562 เทียบกับปี 2561 ลดลง 66.88 ล้านบาท คิดเป็นร้อยละ 11.99 เนื่องจากรายได้โดยรวมลดลง มากกว่าต้นทุนขายและบริการที่ลดลง

## ค่าใช้จ่าย

ค่าใช้จ่ายลดลง 8.16 ล้านบาท คิดเป็นร้อยละ 2.26 ประกอบด้วย

- ค่าใช้จ่ายในการขายลดลง 8.39 ล้านบาท คิดเป็นร้อยละ 3.77 ประกอบด้วย  
ค่าสวัสดิการ ค่าน้ำมันรถยนต์ ค่าโทรศัพท์ ค่าขนส่ง และค่าเพื่อหนี้สงสัยจะสูญ  
ส่วนค่าใช้จ่ายที่เพิ่มขึ้น คือ ค่าใช้จ่ายเกี่ยวกับพนักงานและผลประโยชน์พนักงาน
- ค่าใช้จ่ายบริหารเพิ่มขึ้น 0.23 ล้านบาท คิดเป็นร้อยละ 0.17 ส่วนใหญ่เป็นค่าใช้จ่าย  
เกี่ยวกับพนักงานและผลประโยชน์พนักงาน
- ต้นทุนทางการเงินลดลง 1.28 ล้านบาท คิดเป็นร้อยละ 7.32 เนื่องจากยอดเงินกู้  
เฉลี่ยโดยรวมลดลง
- ภาษีเงินได้นิติบุคคลลดลง 13.75 ล้านบาท คิดเป็นร้อยละ 32.21 เนื่องจากบริษัทมี  
กำไรสุทธิลดลง

## กำไรสุทธิ

จากผลการดำเนินงานดังกล่าวข้างต้น ทำให้บริษัทมีกำไรสุทธิลดลง 48.94 ล้านบาท คิดเป็น  
ลดลงร้อยละ 29.19

## ฐานะการเงิน

### สินทรัพย์

ณ 31 ธันวาคม 2562 บริษัทมีสินทรัพย์รวม 3,592 ล้านบาท ลดลงจากปีก่อน 335 ล้านบาท  
ส่วนใหญ่ประกอบด้วยลูกหนี้การค้า และสินค้าคงเหลือสุทธิที่ลดลง

โครงสร้างของสินทรัพย์รวม ณ 31 ธันวาคม 2562 ประกอบด้วยสินทรัพย์หมุนเวียนคิดเป็น  
ร้อยละ 66.03 โดยแยกเป็น

- |                               |              |
|-------------------------------|--------------|
| - ลูกหนี้การค้า               | ร้อยละ 25.19 |
| - สินค้าคงเหลือ               | ร้อยละ 31.53 |
| - และสินทรัพย์หมุนเวียนอื่น ๆ | ร้อยละ 9.31  |

ส่วนสินทรัพย์ไม่หมุนเวียนคิดเป็นร้อยละ 33.97 โดยแยกเป็นที่ดิน อาคาร และอุปกรณ์สุทธิ  
ร้อยละ 32.60 และสินทรัพย์ไม่หมุนเวียนอื่น ๆ ร้อยละ 1.37

ในขณะที่โครงสร้างสินทรัพย์รวมของปีก่อน ประกอบด้วยสินทรัพย์หมุนเวียนร้อยละ 68.25  
โดยแยกเป็น

- |                               |              |
|-------------------------------|--------------|
| - ลูกหนี้การค้า               | ร้อยละ 27.54 |
| - สินค้าคงเหลือ               | ร้อยละ 33.18 |
| - และสินทรัพย์หมุนเวียนอื่น ๆ | ร้อยละ 7.53  |

ส่วนสินทรัพย์ไม่หมุนเวียนคิดเป็นร้อยละ 31.75 โดยแยกเป็นที่ดิน อาคารและอุปกรณ์สุทธิ ร้อยละ 30.66 และสินทรัพย์ไม่หมุนเวียนอื่น ๆ ร้อยละ 1.09

สินค้างหนี้ลดลงเมื่อเทียบกับปีก่อนคิดเป็นร้อยละ 13.07 แต่เมื่อวิเคราะห์อัตราส่วน หมุนเวียนของสินค้างหนี้ ในปี 2562 เทียบกับปี 2561 ปรากฏว่า

- อัตราส่วนหมุนเวียนสินค้างหนี้ปี 2562 และปี 2561 เท่ากับ 3.19 เท่า และ 3.58 เท่า ตามลำดับ และคิดเป็นระยะเวลาขายสินค้างเฉลี่ยในปี 2562 และ 2561 เท่ากับ 113 วัน และ 101 วัน ตามลำดับ ซึ่งเท่ากับว่าปี 2562 การหมุนเวียนของสินค้างช้ากว่าปี 2561

ลูกหนี้การค้าลดลงเมื่อเทียบกับปีก่อน และเมื่อวิเคราะห์อัตราส่วนลูกหนี้การค้าในปี 2562 เทียบกับปี 2561 ดังนี้

- อัตราส่วนหมุนเวียนลูกหนี้การค้าในปี 2562 และปี 2561 เท่ากับ 3.74 เท่า และ 3.78 เท่า ตามลำดับ
- ระยะเวลาเก็บหนี้เฉลี่ยปี 2562 และปี 2561 เท่ากับ 96 วัน และ 95 วันตามลำดับ ซึ่งเท่ากับว่าบริษัทมีการเก็บหนี้เฉลี่ยในปี 2562 ได้ช้ากว่าปี 2561 เล็กน้อย

โดยสรุปทั้งสินค้างหนี้และลูกหนี้การค้ายังมีสภาพคล่องอยู่ในเกณฑ์ปกติ

### หนี้สินรวม

ณ 31 ธันวาคม 2562 บริษัทมีหนี้สินรวม 718 ล้านบาท ลดลงจากปีก่อน 349 ล้านบาท คิดเป็นลดลงร้อยละ 32.69 ส่วนใหญ่เกิดจากเงินเบิกเกินบัญชีและเงินกู้ระยะสั้นที่ลดลง ซึ่งมีผลจากการลดลงของสินทรัพย์ โดยเฉพาะสินค้างหนี้และลูกหนี้การค้าที่ลดลง ทำให้หนี้สินโดยรวมลดลง ดังกล่าว

### ส่วนของผู้ถือหุ้น

ณ วันที่ 31 ธันวาคม 2562 บริษัทมีส่วนของผู้ถือหุ้น 2,874 ล้านบาท เพิ่มขึ้นจากปีก่อนคิดเป็น ร้อยละ 0.46 เนื่องจากในปี 2562 บริษัทมีกำไรสุทธิ 118.72 ล้านบาท และจ่ายเงินปันผลจากผลการดำเนินงานในปี 2561 เป็นจำนวน 105.60 ล้านบาท

ในปี 2562 บริษัทมีการลงทุนเครื่องจักร สำหรับธุรกิจตัดเหล็กเพิ่มอีก 7 เครื่อง อาทิ เครื่องจักร ใหม่ เทรน และรถโฟล์คลิฟ มูลค่า 14.39 ล้านบาท เพื่อเพิ่มประสิทธิภาพ ในการผลิต และขยายกำลัง การผลิต เพื่อรองรับการขยายตัวของธุรกิจต่อไป



### อัตราส่วนทางการเงินที่สำคัญ

โดยสรุปอัตราส่วนสภาพคล่องด้านกระแสเงินสดโดยรวมดีขึ้นเล็กน้อย ส่วนสินค้าคงเหลือและลูกหนี้การค้ามีสภาพคล่องน้อยกว่าปีก่อน

อัตราส่วนในการหากำไร และอัตราส่วนแสดงประสิทธิภาพในการดำเนินงานโดยรวมลดลงเมื่อเทียบกับปีก่อน ทั้งจากการดำเนินงาน ผลตอบแทนผู้ถือหุ้น และอัตราหนี้สินต่อส่วนของผู้ถือหุ้นที่ลดลงเนื่องจากมีสภาพคล่องดีขึ้น และอัตราการจ่ายปันผลเพิ่มขึ้นเมื่อเทียบกับปีก่อน

