


## ส่วนที่ 3

### ฐานะการเงินและผลการดำเนินงาน



## รายงานความรับผิดชอบของคณะกรรมการต่อรายงานทางการเงิน

คณะกรรมการบริษัทเป็นผู้รับผิดชอบต่อการเงินรวมของบริษัทฯ และบริษัทย่อย และงบการเงิน เฉพาะกิจการของบริษัทฯ ซึ่งจัดทำขึ้นตามมาตรฐานการรายงานทางการเงิน โดยได้มีการพิจารณานโยบาย การบัญชีที่เหมาะสมและถือปฏิบัติอย่างสม่ำเสมอ และใช้ดุลยพินิจอย่างระมัดระวังและหลักการประมาณการที่สมเหตุสมผลในการจัดทำงบการเงิน รวมทั้งให้มีการเปิดเผยข้อมูลที่สำคัญอย่างเพียงพอและโปร่งใสในหมายเหตุประกอบงบการเงินเพื่อเป็นประโยชน์ต่อผู้ถือหุ้น และนักลงทุนทั่วไป และได้ผ่านการตรวจสอบจากผู้สอบบัญชีรับอนุญาตจากบริษัท แกรนท์ ธอนตัน จำกัด ซึ่งให้ความเห็นตามที่ปรากฏในรายงานของผู้สอบบัญชีที่แสดงไว้ในรายงานประจำปีแล้ว โดยในการตรวจสอบ บริษัทได้ให้การสนับสนุนข้อมูลและเอกสารต่างๆ เพื่อให้ผู้สอบบัญชีสามารถตรวจสอบและแสดงความเห็นได้ตามมาตรฐานการสอบบัญชี


คณะกรรมการบริษัทได้จัดให้มีการกำกับดูแลกิจการที่ดีและดำรงรักษาไว้ซึ่งระบบบริหารความเสี่ยง และการควบคุมภายใน เพื่อให้มั่นใจได้ว่าการบันทึกข้อมูลทางบัญชีอย่างถูกต้องครบถ้วน แสดงข้อมูลตามข้อเท็จจริงอันเป็นสาระสำคัญ ทันเวลา และเพียงพอ ที่จะดำรงรักษาไว้ซึ่งทรัพย์สิน ตลอดจนป้องกันไม่ให้เกิดการทุจริตหรือการดำเนินการที่ผิดปกติดังมีสาระสำคัญ

คณะกรรมการบริษัทได้แต่งตั้งคณะกรรมการตรวจสอบซึ่งประกอบด้วยกรรมการอิสระ เพื่อทำหน้าที่กำกับดูแลสอบทาน ความน่าเชื่อถือและความถูกต้องของรายงานทางการเงิน รวมทั้งเป็นผู้กำกับดูแลการปฏิบัติตามมาตรการต่อต้านการคอร์รัปชัน ประเมินระบบการควบคุมภายในและการตรวจสอบภายในให้มี ประสิทธิภาพ เป็นผู้พิจารณาคัดเลือก เสนอแต่งตั้งหรือเลิกจ้างผู้สอบบัญชีภายนอก และดูแลรับผิดชอบการสอบทานนโยบายการบัญชี และรับผิดชอบเกี่ยวกับคุณภาพของรายงานทางการเงิน การสอบทานมาตรการต่อต้านการคอร์รัปชัน ระบบการควบคุมภายใน การตรวจสอบภายใน ระบบการบริหารความเสี่ยง การประเมินความเสี่ยงและให้คำแนะนำต่อคณะกรรมการบริษัทเกี่ยวกับการปฏิบัติที่ควรมีเพื่อลดความเสี่ยงการคอร์รัปชัน ตลอดจนพิจารณาการเปิดเผยข้อมูลรายการที่เกี่ยวข้องระหว่างกันอย่างครบถ้วน เพียงพอ และเหมาะสม โดยความเห็นของคณะกรรมการตรวจสอบปรากฏอยู่ในรายงานจากคณะกรรมการตรวจสอบซึ่งแสดงไว้ในรายงานประจำปีแล้ว

คณะกรรมการบริษัทมีความเห็นว่าระบบการควบคุมภายในและการตรวจสอบภายในของบริษัทสามารถให้ความเชื่อมั่นได้ว่า งบการเงินรวมของบริษัทฯและบริษัทย่อย และงบการเงินเฉพาะกิจการของบริษัทฯ สำหรับ ปีสิ้นสุดวันที่ 31 ธันวาคม 2563 แสดงฐานะการเงิน ผลการดำเนินงาน และกระแสเงินสด โดยถูกต้องตามที่ควรในสาระสำคัญตามมาตรฐานการรายงานทางการเงิน และปฏิบัติถูกต้องตามกฎหมายและกฎระเบียบที่เกี่ยวข้อง ซึ่งผู้สอบบัญชีได้ตรวจสอบและแสดงความเห็นไว้ในรายงานของผู้สอบบัญชีแล้ว



(นายวันชัย คุณนันทกุล)  
ประธานกรรมการ



(นายสุรศักดิ์ คุณนันทกุล)  
กรรมการผู้อำนวยการ



### 13. ข้อมูลทางการเงินที่สำคัญ

รายงานการตรวจสอบของผู้สอบบัญชีปี 2561 และ 2562 และ 2563 ซึ่งตรวจสอบโดยบริษัท แกรนท์ ธอนตัน จำกัด เป็นรายงาน แบบไม่มีเงื่อนไข

รายงานการสอบทานโดยผู้สอบบัญชีรับอนุญาต สำหรับงบการเงินสิ้นสุดวันที่ 31 ธันวาคม 2563 มีดังนี้

รายงานของผู้สอบบัญชีรับอนุญาต

เสนอ ผู้ถือหุ้นของบริษัท ศูนย์บริการหลักทรัพย์ จำกัด (มหาชน)

ความเห็น

ข้าพเจ้าได้ตรวจสอบงบการเงินรวมและเฉพาะของบริษัท บริษัท ศูนย์บริการหลักทรัพย์ จำกัด (มหาชน) และบริษัทย่อย (“กลุ่มบริษัท”) ซึ่งประกอบด้วย งบแสดงฐานะการเงินรวมและเฉพาะของบริษัท ณ วันที่ 31 ธันวาคม 2563 งบกำไรขาดทุนและกำไรขาดทุนเบ็ดเสร็จอื่นรวมและเฉพาะของบริษัท งบแสดงการเปลี่ยนแปลง ส่วนของผู้ถือหุ้นรวมและเฉพาะของบริษัท และงบกระแสเงินสดรวมและเฉพาะของบริษัทสำหรับปีสิ้นสุดวันเดียวกัน และหมายเหตุประกอบงบการเงินรวมถึงหมายเหตุสรุปนโยบายการบัญชีที่สำคัญ

ข้าพเจ้าเห็นว่า งบการเงินรวมและเฉพาะของบริษัทที่แนบมานี้แสดงฐานะการเงินรวมและเฉพาะของบริษัท ศูนย์บริการหลักทรัพย์ จำกัด (มหาชน) และบริษัทย่อย ณ วันที่ 31 ธันวาคม 2563 ผลการดำเนินงานรวมและเฉพาะของบริษัท และกระแสเงินสดรวมและเฉพาะของบริษัทสำหรับปีสิ้นสุดวันเดียวกัน โดยถูกต้องตามที่ควรในสาระสำคัญตามมาตรฐานการรายงานทางการเงิน

เกณฑ์ในการแสดงความเห็น

ข้าพเจ้าได้ปฏิบัติตามตรวจสอบตามมาตรฐานการสอบบัญชี โดยระบุนความรับผิดชอบของข้าพเจ้าไว้ในวรรคความรับผิดชอบของผู้สอบบัญชีในการตรวจสอบงบการเงิน ในรายงานนี้ ทั้งนี้ ข้าพเจ้ามีความเป็นอิสระจากกลุ่มบริษัทตามข้อกำหนดจรรยาบรรณของผู้ประกอบวิชาชีพบัญชีที่กำหนดโดยสภาวิชาชีพบัญชี ในส่วนที่เกี่ยวข้องกับการตรวจสอบงบการเงินรวมและเฉพาะของบริษัท และข้าพเจ้าได้ปฏิบัติตามความรับผิดชอบด้านจรรยาบรรณอื่น ๆ ซึ่งเป็นไปตามข้อกำหนดเหล่านี้ ข้าพเจ้าเชื่อว่าหลักฐานการสอบบัญชีที่ข้าพเจ้าได้รวบรวมมานั้นเพียงพอและเหมาะสมเพื่อใช้เป็นเกณฑ์ในการแสดงความเห็นของข้าพเจ้า

เรื่องสำคัญในการตรวจสอบ


เรื่องสำคัญในการตรวจสอบคือเรื่องต่างๆ ที่มีนัยสำคัญที่สุดตามดุลยพินิจของผู้ประกอบวิชาชีพของข้าพเจ้าในการตรวจสอบงบการเงินรวมและเฉพาะของบริษัทสำหรับปีปัจจุบัน ข้าพเจ้าได้นำเรื่องเหล่านี้มาพิจารณาในบริบทของการตรวจสอบงบการเงินรวมและเฉพาะของบริษัทโดยรวมและในการแสดงความเห็นของข้าพเจ้า ทั้งนี้ข้าพเจ้าไม่ได้แสดงความเห็นแยกต่างหากสำหรับเรื่องเหล่านี้



เรื่องสำคัญจากการตรวจสอบ	การตอบสนองความเสี่ยงโดยผู้สอบบัญชี
<p>การรับรู้รายได้จากการขายซึ่งรวมการติดตั้ง การวัดมูลค่าของงานระหว่างติดตั้ง และการประมาณต้นทุนงานติดตั้ง</p> <p>กลุ่มบริษัทและบริษัทรับรู้รายได้จากการขายซึ่งรวมการติดตั้ง สำหรับปีสิ้นสุดวันที่ 31 ธันวาคม 2563 จำนวน 787 ล้านบาท และจำนวน 673 ล้านบาท ตามลำดับ ซึ่งบันทึกรวมอยู่ในรายได้จากการขายและรายได้จากการติดตั้ง - สุทธิ</p> <p>กลุ่มบริษัทรับรู้รายได้จากการขายพร้อมติดตั้งในงบกำไรขาดทุน โดยใช้วิธีสำรวจงานที่ทำแล้ว ซึ่งประมาณจากการสำรวจทางกายภาพโดยวิศวกรของกลุ่มบริษัท ควบคู่กับการคำนวณตามต้นทุนที่เกิดขึ้นจริงเทียบกับประมาณการต้นทุนทั้งหมด และบันทึกบัญชีต้นทุนของงานตามสัญญาเมื่อเกิดขึ้นจริงตามเกณฑ์สิทธิ นอกจากนี้ การประมาณการต้นทุนขายพร้อมงานติดตั้งต้องใช้ดุลยพินิจค่อนข้างมาก และต้องพิจารณาถึงการเปลี่ยนแปลงของปัจจัยแวดล้อมของงาน รวมทั้งสภาพเศรษฐกิจและภาวะราคาลดลงของวัตถุดิบและแรงงานในอนาคต ทั้งนี้ ต้นทุนที่เกิดขึ้นจริงอาจแตกต่างจากต้นทุนที่ประมาณการไว้ และอาจมีผลกระทบที่มีสาระสำคัญต่อกำไรขาดทุนในงวดปัจจุบัน</p> <p>กลุ่มบริษัทและบริษัทได้เปิดเผยนโยบายการบัญชีที่เกี่ยวกับการรับรู้รายได้จากงานติดตั้งในหมายเหตุประกอบงบการเงินข้อ 3</p>	<p>วิธีการตรวจสอบของข้าพเจ้าโดยการสุ่มตัวอย่างสรุป ได้ดังนี้</p> <ul style="list-style-type: none"> <li>• ทำความเข้าใจและประเมินความเหมาะสมของวิธีการคำนวณอัตราส่วนของงานก่อสร้างที่ทำเสร็จที่ผู้บริหารใช้ในการพิจารณารับรู้รายได้ตามส่วนงานที่สำเร็จ</li> <li>• เข้าร่วมสังเกตการณ์การสำรวจทางกายภาพของงานระหว่างติดตั้งในช่วงใกล้สิ้นรอบระยะเวลาบัญชี และตรวจสอบรายงานสัดส่วนความสำเร็จทางกายภาพของวิศวกร</li> <li>• ตรวจสอบหลักฐานการคำนวณประมาณการต้นทุนงานติดตั้ง รวมถึงต้นทุนที่เกิดขึ้นจริงและที่จะเกิดขึ้นในการทำงานให้เสร็จสิ้น</li> <li>• พิจารณาอัตราส่วนของต้นทุนที่เกิดขึ้นจริงเปรียบเทียบกับประมาณการต้นทุนงานติดตั้งทั้งหมด เพื่อพิจารณาว่าขึ้นความสำเร็จของงานที่ใช้ในการบันทึกบัญชี สอดคล้องกับอัตราส่วนของงานที่ทำเสร็จโดยการสำรวจทางกายภาพ และมีการบันทึกบัญชีอย่างเหมาะสม</li> </ul>

#### ข้อมูลอื่น

ผู้บริหารเป็นผู้รับผิดชอบต่อข้อมูลอื่น ข้อมูลอื่นประกอบด้วยข้อมูลซึ่งรวมอยู่ในรายงานประจำปี แต่ไม่รวมถึงงบการเงินรวมและเฉพาะของบริษัทและรายงานของผู้สอบบัญชีที่อยู่ในรายงานนั้น ซึ่งคาดว่ารายงานประจำปีจะถูกจัดเตรียมให้ข้าพเจ้าสอบทานภายหลังวันที่ในรายงานของผู้สอบบัญชีนี้



ความเห็นของข้าพเจ้าต้องการเงินรวมและเฉพาะของบริษัท ไม่ครอบคลุมถึงข้อมูลอื่นและข้าพเจ้าไม่ได้ให้ความเชื่อมั่นต่อข้อมูลอื่น

ความรับผิดชอบของข้าพเจ้าที่เกี่ยวข้องเนื่องจากการตรวจสอบงบการเงินรวมและเฉพาะของบริษัท คือ การอ่านข้อมูลอื่นตามที่ระบุข้างต้นเมื่อได้มีการจัดทำแล้ว และพิจารณาว่าข้อมูลอื่นมีความขัดแย้งที่มีสาระสำคัญกับการเงินรวมและเฉพาะของบริษัทหรือกับความเข้าใจที่ข้าพเจ้าได้รับจากการตรวจสอบ หรือปรากฏว่าข้อมูลอื่นมีการแสดงข้อมูลที่ขัดต่อข้อเท็จจริงอันเป็นสาระสำคัญหรือไม่

เมื่อข้าพเจ้าได้อ่านรายงานประจำปี หากข้าพเจ้าสรุปได้ว่าการแสดงข้อมูลที่ขัดต่อข้อเท็จจริงอันเป็นสาระสำคัญ ข้าพเจ้าต้องสื่อสารเรื่องดังกล่าวกับผู้มีหน้าที่ในการกำกับดูแลเพื่อให้ผู้มีหน้าที่ในการกำกับดูแลดำเนินการแก้ไขข้อมูลที่แสดงขัดต่อข้อเท็จจริง

*ความรับผิดชอบของผู้บริหารและผู้มีหน้าที่กำกับดูแลในการจัดทำงบการเงินของบริษัท*

ผู้บริหารมีหน้าที่รับผิดชอบในการจัดทำและนำเสนองบการเงินรวมและเฉพาะของบริษัท โดยถูกต้องตามที่ควรตามมาตรฐานการรายงานทางการเงิน และรับผิดชอบเกี่ยวกับการควบคุมภายในที่ผู้บริหารพิจารณาว่าจำเป็นเพื่อให้สามารถจัดทำงบการเงินรวมและเฉพาะของบริษัทที่ปราศจากการแสดงข้อมูลที่ขัดต่อข้อเท็จจริงอันเป็นสาระสำคัญไม่ว่าจะเกิดจากการทุจริตหรือข้อผิดพลาด

ในการจัดทำงบการเงินรวมและเฉพาะของบริษัท ผู้บริหารรับผิดชอบในการประเมินความสามารถของกลุ่มบริษัทในการดำเนินงานต่อเนื่อง การเปิดเผยเรื่องที่เกี่ยวข้องกับการดำเนินงานต่อเนื่องในกรณีที่มิใช่เรื่องดังกล่าว และการใช้เกณฑ์การบัญชีสำหรับการดำเนินงานต่อเนื่อง เว้นแต่ผู้บริหารมีความตั้งใจที่จะเลิกกลุ่มบริษัท หรือหยุดดำเนินงานหรือไม่สามารถดำเนินงานต่อเนื่องต่อไปได้

ผู้มีหน้าที่ในการกำกับดูแลมีหน้าที่ในการกำกับดูแลกระบวนการในการจัดทำรายงานทางการเงินของกลุ่มบริษัท

*ความรับผิดชอบของผู้สอบบัญชีในการตรวจสอบงบการเงินของบริษัท*

การตรวจสอบของข้าพเจ้ามีวัตถุประสงค์เพื่อให้ได้ความเชื่อมั่นอย่างสมเหตุสมผลว่างบการเงินรวมและเฉพาะของบริษัทโดยรวมปราศจากการแสดงข้อมูลที่ขัดต่อข้อเท็จจริงอันเป็นสาระสำคัญหรือไม่ ไม่ว่าจะเกิดจากการทุจริตหรือข้อผิดพลาด และเสนอรายงานของผู้สอบบัญชีเพื่อแสดงความเห็นของข้าพเจ้า ความเชื่อมั่นอย่างสมเหตุสมผลคือความเชื่อมั่นในระดับสูงแต่ไม่ได้เป็นการรับประกันว่าการปฏิบัติงานตรวจสอบตามมาตรฐานการสอบบัญชีจะสามารถตรวจพบข้อมูลที่ขัดต่อข้อเท็จจริงอันเป็นสาระสำคัญที่มีอยู่ได้เสมอไป ข้อมูลที่ขัดต่อข้อเท็จจริงอาจเกิดจากการทุจริตหรือข้อผิดพลาดและถือว่ามีสาระสำคัญเมื่อคาดการณ์ได้อย่างสมเหตุสมผลว่ารายการที่ขัดต่อข้อเท็จจริงแต่ละรายการหรือทุกรายการรวมกันจะมีผลต่อการตัดสินใจเชิงเศรษฐกิจของผู้ใช้งบการเงินจากการใช้งบการเงินรวมและเฉพาะของบริษัทเหล่านี้



ในการตรวจสอบของข้าพเจ้าตามมาตรฐานการสอบบัญชี ข้าพเจ้าได้ใช้ดุลยพินิจ การสังเกต และการตั้งข้อสงสัยเกี่ยวกับผู้ประกอบวิชาชีพตลอดการตรวจสอบ การปฏิบัติงานของข้าพเจ้ารวมถึง

- ระบุและประเมินความเสี่ยงจากการแสดงข้อมูลที่ขัดต่อข้อเท็จจริงอันเป็นสาระสำคัญในงบการเงินรวมและเฉพาะของบริษัทไม่ว่าจะเกิดจากการทุจริตหรือข้อผิดพลาด ออกแบบและปฏิบัติงานตามวิธีการตรวจสอบเพื่อตอบสนองต่อความเสี่ยงเหล่านั้น เพื่อให้ได้หลักฐานการสอบบัญชีที่เพียงพอและเหมาะสมเพื่อเป็นเกณฑ์ในการแสดงความเห็นของข้าพเจ้า ความเสี่ยงที่ไม่พบข้อมูลที่ขัดต่อข้อเท็จจริงอันเป็นสาระสำคัญซึ่งเป็นผลมาจากการทุจริตจะสูงกว่าความเสี่ยงที่เกิดจากข้อผิดพลาด เนื่องจากการทุจริตอาจเกี่ยวกับการสมรู้ร่วมคิด การปลอมแปลงเอกสารหลักฐาน การตั้งใจละเว้นการแสดงข้อมูล การแสดงข้อมูลที่ไม่ตรงตามข้อเท็จจริงหรือการแทรกแซงการควบคุมภายใน
- ทำความเข้าใจในระบบการควบคุมภายในที่เกี่ยวข้องกับการตรวจสอบ เพื่อออกแบบวิธีการตรวจสอบที่เหมาะสมกับสถานการณ์ แต่ไม่ใช่เพื่อวัตถุประสงค์ในการแสดงความเห็นต่อความมีประสิทธิภาพของการควบคุมภายในของกลุ่มบริษัท
- ประเมินความเหมาะสมของนโยบายการบัญชีที่ผู้บริหารใช้และความสมเหตุสมผลของประมาณการทางบัญชีและการเปิดเผยข้อมูลที่เกี่ยวข้องซึ่งจัดทำขึ้นโดยผู้บริหาร
- สรุปเกี่ยวกับความเหมาะสมของการใช้เกณฑ์การบัญชีสำหรับการดำเนินงานต่อเนื่องของผู้บริหารและจากหลักฐานการสอบบัญชีที่ได้รับ สรุปว่ามีความไม่แน่นอนที่มีสาระสำคัญเกี่ยวกับเหตุการณ์หรือสถานการณ์ที่อาจเป็นเหตุให้เกิดข้อสงสัยอย่างมีนัยสำคัญต่อความสามารถของกลุ่มบริษัทในการดำเนินงานต่อเนื่องหรือไม่ ถ้าข้าพเจ้าได้ข้อสรุปว่ามีความไม่แน่นอนที่มีสาระสำคัญ ข้าพเจ้าต้องกล่าวไว้ในรายงานของผู้สอบบัญชีของข้าพเจ้าโดยให้ข้อสังเกตถึงการเปิดเผยข้อมูลในงบการเงินรวมและเฉพาะของบริษัทที่เกี่ยวข้องหรือถ้าการเปิดเผยข้อมูลดังกล่าวไม่เพียงพอ ความเห็นของข้าพเจ้าจะเปลี่ยนแปลงไป ข้อสรุปของข้าพเจ้าขึ้นอยู่กับหลักฐานการสอบบัญชีที่ได้รวบรวมมาจนถึงวันที่ในรายงานของผู้สอบบัญชีของข้าพเจ้า อย่างไรก็ตาม เหตุการณ์หรือสถานการณ์ในอนาคตอาจเป็นเหตุให้กลุ่มบริษัทต้องหยุดการดำเนินงานต่อเนื่อง
- ประเมินการนำเสนอ โครงสร้างและเนื้อหาของงบการเงินรวมและเฉพาะของบริษัทโดยรวม รวมถึงการเปิดเผยข้อมูลว่างบการเงินรวมและเฉพาะของบริษัทแสดงรายการและเหตุการณ์ในรูปแบบที่ทำให้มีการนำเสนอข้อมูลโดยถูกต้องตามที่ควรหรือไม่
- รวบรวมหลักฐานการสอบบัญชีที่เหมาะสมอย่างเพียงพอเกี่ยวกับข้อมูลทางการเงินของบริษัทภายในกลุ่มหรือกิจกรรมทางธุรกิจภายในกลุ่มบริษัท เพื่อแสดงความเห็นต่องบการเงิน โดยรวม ข้าพเจ้ารับผิดชอบต่อการกำหนดแนวทาง การควบคุมดูแล และการปฏิบัติงานตรวจสอบกลุ่มบริษัท ข้าพเจ้าเป็นผู้รับผิดชอบแต่เพียงผู้เดียวต่อความเห็นของข้าพเจ้า

ข้าพเจ้าได้สื่อสารกับผู้มีหน้าที่ในการกำกับดูแลในเรื่องต่างๆ ที่สำคัญซึ่งรวมถึงขอบเขตและช่วงเวลาของการตรวจสอบตามที่ได้วางแผนไว้ ประเด็นที่มีนัยสำคัญที่พบจากการตรวจสอบ รวมถึงข้อบกพร่องที่มีนัยสำคัญในระบบการควบคุมภายในที่ข้าพเจ้าได้พบในระหว่างการตรวจสอบของข้าพเจ้า



ข้าพเจ้าได้ให้คำรับรองแก่ผู้มีหน้าที่กำกับดูแลว่า ข้าพเจ้าได้ปฏิบัติตามข้อกำหนดจรรยาบรรณที่เกี่ยวข้องกับความเป็นอิสระและได้สื่อสารกับผู้มีหน้าที่ในการกำกับดูแลเกี่ยวกับความสัมพันธ์ทั้งหมดตลอดจนเรื่องอื่นซึ่งข้าพเจ้าเชื่อว่ามีเหตุผลที่บุคคลภายนอกอาจพิจารณาว่ากระทบต่อความเป็นอิสระของข้าพเจ้า และมาตรการที่ข้าพเจ้าใช้เพื่อป้องกันไม่ให้ข้าพเจ้าขาดความเป็นอิสระ

จากเรื่องที่สื่อสารกับผู้มีหน้าที่ในการกำกับดูแล ข้าพเจ้าได้พิจารณาเรื่องต่างๆ ที่มีนัยสำคัญมากที่สุดในการตรวจสอบงบการเงินรวมและเฉพาะของบริษัทในปีปัจจุบันและกำหนดเป็นเรื่องสำคัญ ในการตรวจสอบข้าพเจ้าได้อธิบายเรื่องเหล่านี้ในรายงานของผู้สอบบัญชี เว้นแต่กฎหมายหรือข้อบังคับไม่ให้เปิดเผยต่อสาธารณะเกี่ยวกับเรื่องดังกล่าว หรือในสถานการณ์ที่ไม่ค่อยจะปรากฏ เมื่อข้าพเจ้าพิจารณาว่าไม่ควรสื่อสารเรื่องดังกล่าวในรายงานของข้าพเจ้า เพราะการกระทำดังกล่าวสามารถคาดการณ์ได้อย่างสมเหตุสมผลว่าจะมีผลกระทบในทางลบมากกว่าผลประโยชน์ต่อส่วนได้เสียสาธารณะจากการสื่อสารดังกล่าว

นายสมคิด เตียตระกูล

ผู้สอบบัญชีรับอนุญาต

ทะเบียนเลขที่ 2785

บริษัท แกรนท์ ธอนตัน จำกัด

กรุงเทพมหานคร

25 กุมภาพันธ์ 2564



## 1. เกณฑ์ในการจัดทำงบการเงินและงบการเงินรวม

### 1.1. เกณฑ์การถือปฏิบัติ

งบการเงินนี้ได้จัดทำขึ้นตามมาตรฐานการรายงานทางการเงิน รวมถึงแนวปฏิบัติทางการบัญชีที่ประกาศใช้โดยสภาวิชาชีพบัญชีฯ และตามข้อกำหนดของคณะกรรมการกำกับหลักทรัพย์และตลาดหลักทรัพย์ว่าด้วยการจัดทำและนำเสนอรายงานทางการเงินภายใต้พระราชบัญญัติหลักทรัพย์และตลาดหลักทรัพย์ โดยจัดทำเป็นทางการเป็นภาษาไทย การแปลงงบการเงินฉบับนี้เป็นภาษาอื่นต้องสอดคล้องกับงบการเงินที่จัดทำขึ้นเป็นภาษาไทย

งบการเงินรวมและงบการเงินเฉพาะบริษัทได้จัดทำขึ้นโดยใช้เกณฑ์ราคาทุนเดิม เว้นแต่จะเปิดเผยเป็นอย่างอื่นเป็นการเฉพาะ

การจัดทำงบการเงินให้สอดคล้องกับมาตรฐานการรายงานทางการเงิน กำหนดให้ใช้ประมาณการทางบัญชีที่สำคัญและการใช้ดุลยพินิจของผู้บริหารซึ่งจัดทำขึ้นตามกระบวนการในการนำนโยบายการบัญชีของบริษัทและบริษัทย่อยไปถือปฏิบัติ การเปิดเผยเรื่องการใช้ดุลยพินิจของผู้บริหาร หรือความซับซ้อนหรือข้อสมมติฐานและประมาณการที่มีนัยสำคัญต่องบการเงินรวมได้เปิดเผยในหมายเหตุประกอบงบการเงิน ข้อ 4

### 1.2. เกณฑ์ในการจัดทำงบการเงินรวม

งบการเงินรวมนี้ประกอบด้วยงบการเงินของบริษัท ศูนย์บริการหลักทรัพย์ จำกัด (มหาชน) และบริษัทย่อยที่บริษัทมีอำนาจควบคุมหรือถือหุ้นเกินกว่าร้อยละ 50 ของหุ้นที่มีสิทธิออกเสียง ดังต่อไปนี้

ยอดสินทรัพย์รวมของบริษัทย่อย ณ วันที่ 31 ธันวาคม 2563 และ 2562 และรายได้รวมของบริษัทย่อยสำหรับปีสิ้นสุดวันที่ 31 ธันวาคม 2563 และ 2562 ในงบการเงินรวมสรุปได้ดังนี้

บริษัทย่อย	สินทรัพย์รวมของบริษัทย่อย		รายได้รวมของบริษัทย่อย	
	คิดเป็นอัตราร้อยละในสินทรัพย์รวม		คิดเป็นอัตราร้อยละในรายได้รวม	
	2563	2562	2563	2562
บริษัท สยามสตีลเวียดนาม จำกัด	2.26	1.61	3.31	2.50

รายการบัญชีระหว่างบริษัทกับบริษัทย่อยและบริษัทย่อยทางอ้อมที่มีสาระสำคัญได้ถูกตัดรายการในการทำงบการเงินรวมแล้ว

งบการเงินรวมนี้ได้จัดทำขึ้นโดยใช้นโยบายบัญชีเช่นเดียวกันสำหรับรายการบัญชีที่เหมือนกันหรือเหตุการณ์ทางบัญชีที่คล้ายคลึงกันสำหรับการจัดทำงบการเงินของบริษัท





1.3. ผลกระทบจากการแพร่ระบาดของเชื้อไวรัสโคโรนา 2019

ในเดือนมีนาคม 2563 องค์การอนามัยโลกได้ประกาศการระบาดของโรคติดเชื้อไวรัสโคโรนา 2019 (โควิด-19) เป็นโรคระบาดร้ายแรงซึ่งยังคงแพร่กระจายไปทั่วโลก ส่งผลกระทบต่อความต้องการผลิตภัณฑ์หลักของบริษัท และกระทบต่อผลการดำเนินงานของบริษัทสำหรับปีอย่างมาก อย่างไรก็ตามผู้บริหารของบริษัทได้ใช้มาตรการต่างๆ เพื่อให้สามารถดำเนินงานได้อย่างต่อเนื่อง โดยมีผลกระทบทางลบน้อยที่สุด ทั้งนี้ ยังคงมีความไม่แน่นอนที่สำคัญเกี่ยวกับระยะเวลาของการหยุดชะงักทางธุรกิจอันเป็นผลมาจากการแพร่ระบาดของ โควิด-19 ซึ่งบริษัทไม่สามารถคาดการณ์ผลกระทบของเหตุการณ์นี้ได้ ณ ขณะนี้

1.4. มาตรฐานการรายงานทางการเงิน การตีความมาตรฐานและแนวปฏิบัติทางบัญชีที่ประกาศใช้ใหม่และมีการเปลี่ยนแปลงที่เริ่มในหรือวันที่ 1 มกราคม 2563

1.4.1. มาตรฐานการรายงานทางการเงินที่เกี่ยวข้องกับกลุ่ม “เครื่องมือทางการเงิน”

มาตรฐานการรายงานทางการเงิน ฉบับที่ 9	เครื่องมือทางการเงิน
มาตรฐานการรายงานทางการเงิน ฉบับที่ 7	การเปิดเผยข้อมูลสำหรับเครื่องมือทางการเงิน
มาตรฐานการบัญชี ฉบับที่ 32	การแสดงรายการสำหรับเครื่องมือทางการเงิน
การตีความมาตรฐานการรายงานทางการเงิน ฉบับที่ 16	การป้องกันความเสี่ยงของเงินลงทุนสุทธิในหน่วยงานต่างประเทศ
การตีความมาตรฐานการรายงานทางการเงิน ฉบับที่ 19	การชำระหนี้สินทางการเงินด้วยตราสารทุน

มาตรฐานการรายงานทางการเงินดังกล่าวข้างต้น มีการกำหนดหลักการใหม่เกี่ยวกับการจัดประเภทรายการและการวัดมูลค่าของสินทรัพย์ทางการเงินและหนี้สินทางการเงิน วิธีการคำนวณการด้อยค่าของเครื่องมือทางการเงิน และการบัญชีป้องกันความเสี่ยง แทนการใช้มาตรฐานการบัญชี แนวปฏิบัติทางบัญชี และการตีความมาตรฐานการบัญชีที่เกี่ยวข้องกับเครื่องมือทางการเงินที่เคยมีผลบังคับใช้

ผู้บริหารของบริษัทและบริษัทย่อยได้ประเมินผลกระทบของมาตรฐานการรายงานทางการเงินที่เกี่ยวข้องกับกลุ่มเครื่องมือทางการเงินต่องบการเงิน ดังนี้

การจัดประเภทรายการและการวัดมูลค่าของสินทรัพย์และหนี้สินทางการเงิน  
สินทรัพย์ทางการเงิน

สินทรัพย์ทางการเงินประเภทตราสารหนี้ถูกแบ่งการจัดประเภทรายการและวัดมูลค่าเป็น 3 วิธี ได้แก่ (1) วิธีราคาทุนตัดจำหน่าย (2) วิธีมูลค่ายุติธรรมผ่านกำไรหรือขาดทุน และ (3) วิธีมูลค่ายุติธรรมผ่านกำไรขาดทุนเบ็ดเสร็จอื่น ตามลักษณะโมเดลธุรกิจของบริษัทและบริษัทย่อยในการบริหารจัดการสินทรัพย์ทางการเงิน และตามลักษณะของกระแสเงินสดตามสัญญาของสินทรัพย์ทางการเงินนั้น ๆ โดยมีการพิจารณาเรื่องที่เกี่ยวข้องดังนี้



สินทรัพย์ทางการเงินที่วัดมูลค่าด้วยวิธีราคาทุนตัดจำหน่าย ใช้การคำนวณดอกเบี้ยรับที่เกี่ยวข้องด้วยวิธีอัตราดอกเบี้ยที่แท้จริงและบันทึกเป็นรายได้ในงบกำไรขาดทุน

สินทรัพย์ทางการเงินประเภทตราสารทุนต้องวัดมูลค่าด้วยวิธีมูลค่ายุติธรรมผ่านกำไรหรือขาดทุน โดยบริษัทและบริษัทย่อยถือกรับรู้สินทรัพย์ทางการเงินดังกล่าว ด้วยวิธีมูลค่ายุติธรรมผ่านกำไรขาดทุนเบ็ดเสร็จอื่นได้ โดยไม่สามารถโอนไปเป็นกำไรหรือขาดทุนในภายหลัง

#### หนี้สินทางการเงิน

หนี้สินทางการเงินที่จัดประเภทรายการและวัดมูลค่าด้วยวิธีราคาทุนตัดจำหน่ายให้คำนวณดอกเบี้ยจ่ายที่เกี่ยวข้องโดยใช้วิธีอัตราดอกเบี้ยที่แท้จริงและบันทึกเป็นค่าใช้จ่ายในงบกำไรขาดทุน

หนี้สินอนุพันธ์ที่ถูกจัดประเภทและวัดมูลค่าด้วยวิธีมูลค่ายุติธรรมผ่านกำไรหรือขาดทุน ยกเว้น สัญญาอนุพันธ์ที่ใช้สำหรับการบัญชีป้องกันความเสี่ยง จะวัดมูลค่าด้วยวิธีมูลค่ายุติธรรมผ่านกำไรขาดทุนเบ็ดเสร็จอื่น

#### การค้อยค่าของสินทรัพย์ทางการเงินและสินทรัพย์ที่เกิดจากสัญญา

บริษัทและบริษัทย่อยต้องประเมินการค้อยค่าของสินทรัพย์ทางการเงินและสินทรัพย์ที่เกิดจากสัญญา โดยพิจารณาผลขาดทุนด้านเครดิตที่คาดว่าจะเกิดขึ้นตลอดอายุของเครื่องมือทางการเงิน โดยไม่จำเป็นต้องรอให้มีข้อบ่งชี้หรือเกิดเหตุการณ์ด้านเครดิตขึ้นก่อน และกำหนดให้ใช้ดุลยพินิจในการประเมินว่าการเปลี่ยนแปลงของปัจจัยทางเศรษฐกิจนั้นมีผลกระทบต่อผลขาดทุนด้านเครดิตที่คาดว่าจะเกิดขึ้นอย่างไร และใช้ความน่าจะเป็นถ่วงน้ำหนักเป็นเกณฑ์ อย่างไรก็ตาม การประเมินรูปแบบใหม่นี้ถือปฏิบัติเฉพาะกับสินทรัพย์ทางการเงินที่วัดมูลค่าด้วยวิธีราคาทุนตัดจำหน่าย และมูลค่ายุติธรรมผ่านกำไรขาดทุนเบ็ดเสร็จอื่นเท่านั้น

บริษัทและบริษัทย่อยได้ประเมินการค้อยค่าตามมาตรฐานการรายงานทางการเงิน ฉบับที่ 9 โดยพิจารณาตามรายละเอียด ดังนี้

- ลูกหนี้การค้าและลูกหนี้อื่นใช้วิธีอย่างง่าย (Simplified approach) ในการวัดมูลค่าของผลขาดทุนด้านเครดิตที่คาดว่าจะเกิดขึ้นตลอดอายุสำหรับลูกหนี้ทั้งหมด
- เงินให้กู้ยืมแก่กิจการที่เกี่ยวข้องกันใช้วิธีทั่วไป (General approach) โดยพิจารณาที่ผลขาดทุนด้านเครดิตที่คาดว่าจะเกิดขึ้น 12 เดือนข้างหน้า/ตลอดอายุ

อย่างไรก็ตาม การนำมาตรฐานการรายงานทางการเงิน ดังกล่าวมาถือปฏิบัติไม่มีผลกระทบที่เป็นสาระสำคัญกับงบการเงินของบริษัทใหญ่และบริษัทย่อย

1.4.2. มาตรฐานการรายงานทางการเงิน ฉบับที่ 16 เรื่อง “สัญญาเช่า”

มาตรฐานการรายงานทางการเงิน ฉบับที่ 16 กำหนดหลักเกณฑ์ในการรับรู้สัญญาเช่า แทนมาตรฐานการบัญชี ฉบับที่ 17 เรื่อง “สัญญาเช่า” รวมถึงการตีความมาตรฐานที่เกี่ยวข้องกับสัญญาเช่าอีกหลายฉบับ มาตรฐานฉบับใหม่ได้มีการกำหนดหลักเกณฑ์ในการรับรู้สิทธิการใช้สินทรัพย์และหนี้สินตามสัญญาเช่าสำหรับสัญญาเช่าในงบแสดงฐานะการเงิน ยกเว้นสัญญาเช่าระยะสั้นซึ่งมีระยะเวลาของสัญญาไม่เกิน 12 เดือน หรือสัญญาเช่าซึ่งสินทรัพย์อ้างอิงมีมูลค่าต่ำ และให้แนวปฏิบัติทางบัญชีเพิ่มเติมในหลายเรื่อง

ทั้งนี้ ภายใต้มาตรฐานการรายงานทางการเงิน ฉบับที่ 16 เรื่อง สัญญาเช่า การบัญชีสำหรับผู้ให้เช่า ไม่มีการเปลี่ยนแปลงที่เป็นสาระสำคัญ

อย่างไรก็ตาม การนำมาตรฐานการรายงานทางการเงินดังกล่าวมาถือปฏิบัติ ไม่มีผลกระทบที่เป็นสาระสำคัญกับงบการเงินของบริษัทและบริษัทย่อย

1.5. มาตรฐานการรายงานทางการเงิน การตีความมาตรฐานและแนวปฏิบัติทางบัญชีที่ประกาศใช้ใหม่และมีการเปลี่ยนแปลงที่เริ่มในหรือวันที่ 1 มกราคม 2564

1.5.1. มาตรฐานการบัญชีฉบับที่ 1 เรื่อง การนำเสนองบการเงิน และมาตรฐานการบัญชีฉบับที่ 8 เรื่อง นโยบายการบัญชี การเปลี่ยนแปลงประมาณการทางบัญชีและข้อผิดพลาด

มาตรฐานการรายงานทางการเงินฉบับนี้มีการปรับปรุงคำนิยามของคำว่า “ความมีสาระสำคัญ” โดยให้เป็นไปในแนวทางเดียวกันกับมาตรฐานการรายงานทางการเงินและกรอบแนวคิด และอธิบายถึงการนำความมีสาระสำคัญไปประยุกต์ได้ชัดเจนขึ้น ทั้งนี้ การปรับปรุงดังกล่าวยังทำให้มีการปรับปรุงมาตรฐานการรายงานทางการเงินฉบับอื่น ได้แก่ TAS 8 TAS 10 TAS 34 และ TAS 37

1.5.2. มาตรฐานการรายงานทางการเงินฉบับที่ 3 เรื่อง การรวมธุรกิจ

มาตรฐานการรายงานฉบับนี้มีเนื้อหาเกี่ยวกับเรื่องที่ต้องพิจารณา ดังนี้

- เพิ่มทางเลือกให้กับกิจการในการทำ “การทดสอบความเป็นศูนย์กลางการควบคุมบริษัท (Concentration Test)” เพื่อประเมินว่ารายการที่ซื้อมานั้นเป็นสินทรัพย์หรือการรวมธุรกิจ
- ปรับปรุงคำนิยามของ “ธุรกิจ” ใหม่ อย่างน้อยให้รวมถึงข้อมูลปัจจัยนำเข้าและกระบวนการที่สำคัญซึ่งเมื่อนำมารวมกันแล้วมีนัยสำคัญทำให้เกิดความสามารถในการสร้างผลผลิต นอกจากนี้ ยังได้ปรับปรุงคำนิยามของ “ผลผลิต” โดยให้ความสำคัญในตัวสินค้าและบริการที่ให้กับลูกค้า และให้ตัดเรื่องการอ้างอิงความสามารถในการลดต้นทุนออกไป



1.5.3. มาตรฐานการรายงานทางการเงินฉบับที่ 9 เรื่อง เครื่องมือทางการเงิน และมาตรฐานการรายงานทางการเงิน ฉบับที่ 7 เรื่อง การเปิดเผยข้อมูลเครื่องมือทางการเงิน

มาตรฐานการรายงานทางการเงินดังกล่าวได้มีการปรับเปลี่ยนข้อกำหนดการบัญชีป้องกันความเสี่ยง เพื่อลดผลกระทบที่อาจเกิดขึ้นจากความไม่แน่นอนที่เกิดจากการปฏิรูปอัตราดอกเบี้ย อ้างอิง เช่น อัตราดอกเบี้ยอ้างอิงที่กำหนดจากธุรกรรมการกู้ยืม (Interbank offer rates - IBORs) นอกจากนี้ การปรับปรุงได้กำหนดให้กิจการให้ข้อมูลเพิ่มเติมเกี่ยวกับความสัมพันธ์ของการป้องกันความเสี่ยงที่ได้รับผลกระทบโดยตรงจากความไม่แน่นอนใด ๆ นั้น

1.5.4. กรอบแนวคิดสำหรับการรายงานทางการเงิน

กรอบแนวคิดได้ปรับปรุงคำนิยามของสินทรัพย์และหนี้สิน และเกณฑ์ในการรับรู้รายการสินทรัพย์และหนี้สินในงบการเงิน โดยมีการเพิ่มเติมหลักการและแนวปฏิบัติในเรื่องต่อไปนี้

- การวัดมูลค่ารายการ ซึ่งรวมถึงปัจจัยที่ต้องพิจารณาในการเลือกเกณฑ์การวัดมูลค่า
- การแสดงรายการและการเปิดเผยข้อมูล รวมถึงการจัดประเภทรายการรายได้และค่าใช้จ่ายในกำไรขาดทุนเบ็ดเสร็จอื่น
- การตัดรายการสินทรัพย์และหนี้สินออกจากงบการเงิน

นอกจากนี้ กรอบแนวคิดนี้ยังอธิบายเกี่ยวกับความรับผิดชอบตามที่ การใช้ความระมัดระวังและความไม่แน่นอนของการวัดมูลค่าในการจัดทำข้อมูลทางการเงิน โดยการปรับปรุงกรอบแนวคิดทำให้มีการปรับปรุงการอ้างอิงกรอบแนวคิดในมาตรฐานการรายงานทางการเงินหลายฉบับ ได้แก่ TAS 1 TAS 8 TAS 34 TAS 37 TAS 38 TFRS 2 TFRS 3 TFRS 6 TFRIC 12 TFRIC 19 TFRIC 20 TFRIC 22 และ TSIC 32

## 2. นโยบายการบัญชีที่สำคัญ

### 2.1 การรับรู้รายได้

บริษัทรับรู้รายได้เมื่อลูกค้ามีอำนาจควบคุมในสินค้าหรือบริการด้วยจำนวนเงินที่สะท้อนถึงสิ่งตอบแทนที่บริษัทและบริษัทย่อยคาดว่าจะมีสิทธิได้รับ ซึ่งไม่รวมจำนวนเงินที่เก็บแทนบุคคลที่สามและภาษีมูลค่าเพิ่ม โดยแสดงสุทธิจากส่วนลดการค้า และส่วนลดตามปริมาณ

#### การขายสินค้าและบริการตัดหลัก

บริษัทรับรู้รายได้จากการขายสินค้าและบริการตัดหลัก เมื่อลูกค้ามีอำนาจควบคุมในสินค้าซึ่งโดยทั่วไปเกิดขึ้นเมื่อมีการส่งมอบสินค้าให้กับลูกค้า ในกรณีที่สัญญาที่ให้สิทธิลูกค้าในการคืนสินค้า บริษัทจะรับรู้รายได้ในจำนวนที่มีความเป็นไปได้ค่อนข้างแน่นอนว่าจะไม่มีการกลับรายการอย่างมีนัยสำคัญของรายได้ที่รับรู้สะสม ดังนั้น รายได้ที่ได้รับรู้ จะถูกปรับปรุงด้วยประมาณการรับคืนสินค้าซึ่งประมาณการจากข้อมูลในอดีต

### รายได้จากงานติดตั้ง

รายได้จากงานติดตั้ง รับรู้ตามช่วงเวลาหนึ่งโดยใช้วิธีสำรวจงานที่ทำแล้วเสร็จ ซึ่งประมาณโดยวิศวกรของบริษัทและบริษัทย่อยควบคุมการคำนวณตามต้นทุนจริงที่เกิดขึ้นเทียบกับประมาณการต้นทุนทั้งหมด ต้นทุนที่เกี่ยวข้องจะถูกรับรู้ในกำไรหรือขาดทุนเมื่อเกิดขึ้นจริง

### รายได้อื่นรับรู้ตามเกณฑ์คงค้าง

#### 2.2 เงินสดและรายการเทียบเท่าเงินสด

เงินสดและรายการเทียบเท่าเงินสด หมายถึง เงินสดในมือและเงินฝากธนาคารทุกประเภทที่มีสภาพคล่องสูง (ซึ่งไม่ได้ใช้เป็นหลักประกัน) และพร้อมที่จะเปลี่ยนเป็นเงินสดที่แน่นอนเมื่อครบกำหนด ซึ่งมีความเสี่ยงในการเปลี่ยนแปลงมูลค่าน้อย

#### 2.3 ลูกหนี้การค้า ลูกหนี้อื่น และสินทรัพย์และหนี้สินที่เกิดจากสัญญา

บริษัทรับรู้ลูกหนี้เมื่อบริษัทและบริษัทย่อยมีสิทธิที่ได้รับจำนวนเงินของสิ่งตอบแทนตามสัญญาโดยไม่มีเงื่อนไข หากบริษัทและบริษัทย่อยรับรู้รายได้ก่อนที่จะมีสิทธิได้รับจำนวนเงินของสิ่งตอบแทน จำนวนสิ่งตอบแทนนั้นจะถูกรับรู้เป็นสินทรัพย์ที่เกิดจากสัญญา

บริษัทและบริษัทย่อยรับรู้สินทรัพย์ที่เกิดจากสัญญาเมื่อได้ปฏิบัติตามสัญญาเสร็จสิ้นก่อนที่จะได้รับสิ่งตอบแทนจากลูกค้า โดยแสดงไว้เป็น “รายได้ค้างรับที่ยังไม่เรียกชำระ” ในงบแสดงฐานะการเงิน หนี้สินที่เกิดจากสัญญาเป็นภาระผูกพันที่จะต้องโอนสินค้าหรือบริการให้กับลูกค้า หนี้สินที่เกิดจากสัญญาจะถูกรับรู้เมื่อบริษัทและบริษัทย่อยได้รับชำระหรือมีสิทธิได้รับจำนวนเงินของสิ่งตอบแทนโดยไม่มีเงื่อนไขที่เรียกคืนไม่ได้จากลูกค้าก่อนที่บริษัทและบริษัทย่อยรับรู้รายได้ที่เกี่ยวข้อง โดยแสดงไว้เป็น “เงินรับล่วงหน้าจากลูกค้า” ในงบแสดงฐานะการเงิน

ลูกหนี้การค้าและสินทรัพย์ที่เกิดจากสัญญา แสดงมูลค่าตามจำนวนมูลค่าสุทธิที่จะได้รับ

### นโยบายการบัญชีที่ใช้ตั้งแต่วันที่ 1 มกราคม 2563

บริษัทและบริษัทย่อยใช้วิธีการอย่างง่าย (Simplified Approach) ตามมาตรฐานการรายงานทางการเงินฉบับที่ 9 ในการวัดมูลค่า ผลขาดทุนด้านเครดิตที่คาดว่าจะเกิดขึ้น ซึ่งกำหนดให้พิจารณาผลขาดทุนที่คาดว่าจะเกิดขึ้นตลอดอายุหนี้และให้รับรู้ผลขาดทุนตั้งแต่การรับรู้รายการลูกหนี้การค้า ในการพิจารณาผลขาดทุนด้านเครดิตที่คาดว่าจะเกิดขึ้น ลูกหนี้การค้าจะถูกจัดกลุ่มตามวันที่ครบกำหนดชำระ อัตราความเสียหายที่คาดว่าจะเกิดขึ้นจะขึ้นอยู่กับประวัติการชำระเงินและข้อมูลผลขาดทุนด้านเครดิตในอดีต ซึ่งมีการปรับยอดเพื่อสะท้อนข้อมูลปัจจุบันและการคาดการณ์ล่วงหน้าเกี่ยวกับปัจจัยทางเศรษฐกิจมหภาคที่มีผลต่อความสามารถของลูกค้าในการชำระหนี้ และปรับอัตราการสูญเสียในอดีตตามการเปลี่ยนแปลงที่คาดการณ์ไว้ในปัจจัยเหล่านี้ นอกจากนี้แล้วบริษัทและบริษัทย่อยพิจารณาการรับชำระเงินของลูกค้าเป็นการเฉพาะเจาะจง ผลขาดทุนจากการด้อยค่าบันทึกในกำไรหรือขาดทุนภายใต้ค่าใช้จ่ายในการบริหาร

นโยบายการบัญชีที่ใช้ก่อนวันที่ 1 มกราคม 2563

บริษัทและบริษัทย่อยบันทึกค่าเผื่อนี้สงสัยจะสูญที่อาจเกิดขึ้นจากการเรียกเก็บเงินจากลูกหนี้ไม่ได้ ค่าเผื่อนี้สงสัยจะสูญตั้งขึ้นโดยพิจารณาจากประสบการณ์ในการเก็บหนี้และความสามารถในการชำระหนี้ของลูกหนี้ ณ วันสิ้นปี

#### 2.4 สินค้าคงเหลือ

สินค้าคงเหลือแสดงในราคาทุนหรือมูลค่าสุทธิที่จะได้รับ แล้วแต่ราคาใดจะต่ำกว่า ต้นทุนของสินค้าคำนวณโดยใช้วิธีดังต่อไปนี้

- |                                |  |
|--------------------------------|--|
| สินค้าสำเร็จรูปและงานระหว่างทำ | - ติราคตามต้นทุนรวมของวัตถุดิบที่ใช้ บวกกับค่าแรงทางตรงและค่าวัสดุการผลิตโดยประมาณอย่างมีระบบ ซึ่งใกล้เคียงกับต้นทุนจริง |
| วัตถุดิบ                       | - ติราคาในราคาทุน (ตามราคาเจาะจง)  |
| อะไหล่และวัสดุ                 | - ติราคาในราคาทุน (วิธีเข้าก่อน - ออกก่อน)   |

มูลค่าสุทธิที่จะได้รับประมาณขึ้นจากราคาที่จะขายได้จากการดำเนินธุรกิจปกติหักด้วยค่าใช้จ่ายที่จำเป็นในการขาย

บริษัทตั้งค่าเผื่อมูลค่าสินค้าลดลงสำหรับสินค้าเสื่อมสภาพ สินค้าเสียหาย และเคลื่อนไหวช้า

การผูกพันที่ต้องรับคืนสินค้า รับรู้เมื่อคาดว่าจะได้รับคืนสินค้าจากลูกค้าและวัตถุดิบโดยอ้างอิงจากมูลค่าตามบัญชีเดิมของสินค้าคงเหลือที่ขายหักด้วยต้นทุนที่คาดว่าจะเกิดขึ้นในการรับคืนสินค้า

#### 2.5 เงินลงทุนในบริษัทย่อย

เงินลงทุนในบริษัทย่อยในงบการเงินเฉพาะบริษัท แสดงตามวิธีราคาทุน และบริษัทจะบันทึกผลกำไรหรือขาดทุนจากการจำหน่ายในงบกำไรขาดทุนในงวดที่มีการจำหน่ายเงินลงทุนนั้น กรณีที่เงินลงทุนดังกล่าวเกิดการด้อยค่า บริษัทจะรับรู้ผลขาดทุนจากการด้อยค่าเป็นค่าใช้จ่ายในงบกำไรขาดทุน บริษัทจะรับรู้รายได้ เงินปันผลเมื่อมีการประกาศจ่ายจากบริษัทย่อย

#### 2.6 อสังหาริมทรัพย์เพื่อการลงทุน

ที่ดินที่ยังไม่ได้ใช้ในการดำเนินงานของบริษัทและอาคารที่ตึงบนที่ดินซึ่งถือเป็นอสังหาริมทรัพย์เพื่อการลงทุน จะถูกวัดมูลค่าเริ่มแรกด้วยราคาทุนบวกต้นทุนในการทำรายการ และวัดมูลค่าภายหลังด้วยราคาทุนหักค่าเผื่อการด้อยค่าของสินทรัพย์ (ถ้ามี)

บริษัทรับรู้ผลต่างระหว่างจำนวนเงินที่ได้รับสุทธิจากการจำหน่ายสินทรัพย์กับมูลค่าตามบัญชีของสินทรัพย์ในงบกำไรขาดทุนในปีที่ตัดรายการอสังหาริมทรัพย์เพื่อการลงทุนออกจากบัญชี



## 2.7 ที่ดิน อาคาร และอุปกรณ์

ที่ดิน อาคาร และอุปกรณ์ แสดงมูลค่าตามราคาทุน ซึ่งคำนวณจากราคาซื้อสินทรัพย์ทั้งที่เป็นเงินสดและจำนวนเทียบเท่าเงินสด ในการทำให้สินทรัพย์นั้นอยู่ในสถานที่หรือสภาพที่พร้อมที่จะใช้งานได้ตามวัตถุประสงค์ อาคารและอุปกรณ์ แสดงในงบแสดงฐานะการเงินตามราคาทุนหักค่าเสื่อมราคาสะสม และค่าเพื่อการด้อยค่าของสินทรัพย์ (ถ้ามี)

บริษัทและบริษัทย่อยคิดค่าเสื่อมราคาอาคารและอุปกรณ์ โดยวิธีเส้นตรงตามช่วงอายุการให้ประโยชน์ โดยพิจารณาแต่ละส่วนแยกต่างหากจากกัน เมื่อแต่ละส่วนประกอบนั้นมีสาระสำคัญและมีอายุการให้ประโยชน์ต่างกัน อายุการให้ประโยชน์โดยประมาณของสินทรัพย์มีดังนี้

อาคารและส่วนปรับปรุงอาคาร	20 ปี
เครื่องจักรและอุปกรณ์	5 - 10 ปี
เครื่องตกแต่งและเครื่องใช้สำนักงาน	5 ปี
ยานพาหนะ	5 ปี

รายจ่ายเกี่ยวกับการต่อเติม การต่ออายุ หรือการปรับปรุง ถือเป็นราคาทุนของสินทรัพย์ ส่วนค่าซ่อมแซม และค่าบำรุงรักษารับรู้เป็นค่าใช้จ่ายในรอบระยะเวลาบัญชีที่เกิดขึ้น

### ต้นทุนการกู้ยืม

บริษัทและบริษัทย่อยบันทึกต้นทุนการกู้ยืมสำหรับการก่อสร้างโรงงาน และเครื่องจักรในระหว่างการจัดตั้งเข้าเป็นส่วนหนึ่งของต้นทุนงานระหว่างก่อสร้างและเครื่องจักรระหว่างการจัดตั้ง และจะหยุดบันทึกต้นทุนการกู้ยืมเป็นต้นทุนของทรัพย์สินเมื่อการก่อสร้างและการจัดตั้งแล้วเสร็จ ต้นทุนการกู้ยืมประกอบด้วยดอกเบี้ยและค่าใช้จ่ายอื่นที่เกิดขึ้นจากการกู้ยืม

## 2.8 การด้อยค่าของสินทรัพย์

บริษัทและบริษัทย่อยประเมินสินทรัพย์ว่ามีการด้อยค่าหรือไม่อย่างสม่ำเสมอ หากมีข้อบ่งชี้ว่ามีการด้อยค่า บริษัทและบริษัทย่อยจะประมาณมูลค่าที่คาดว่าจะได้รับของสินทรัพย์ หากราคาตามบัญชีของสินทรัพย์สูงกว่ามูลค่าที่คาดว่าจะได้รับ บริษัทจะปรับปรุงลดมูลค่าของสินทรัพย์นั้นลดลงให้เท่ากับมูลค่าที่คาดว่าจะได้รับ และรับรู้ผลขาดทุนจากการด้อยค่าของสินทรัพย์ในงบกำไรขาดทุนเบ็ดเสร็จ มูลค่าที่คาดว่าจะได้รับของสินทรัพย์ หมายถึงราคาขายสุทธิหรือมูลค่าจากการใช้ของสินทรัพย์นั้นแล้วแต่จำนวนใดจะสูงกว่า

## 2.9 การแปลงค่าเงินตราต่างประเทศ

บริษัทแปลงค่ารายการที่เป็นเงินตราต่างประเทศที่เกิดขึ้นให้เป็นเงินบาทเพื่อการบันทึกบัญชีโดยใช้อัตราแลกเปลี่ยน ณ วันที่เกิดรายการ สินทรัพย์และหนี้สินที่เป็นตัวเงินที่มีค่าเป็นเงินตราต่างประเทศ และมียอดคงเหลือ ณ วันสิ้นปี แปลงค่าเป็นเงินบาทโดยใช้อัตราแลกเปลี่ยน ณ วันนั้น กำไรและขาดทุนที่เกิดจากการรับหรือจ่ายชำระเงินตราต่างประเทศและที่เกิดจากการแปลงค่าสินทรัพย์และหนี้สินที่เป็นตัวเงินดังกล่าว จะถูกรับรู้เป็นกำไรหรือขาดทุนในงบกำไรขาดทุน

#### งบการเงินของบริษัทย่อยในต่างประเทศ

งบการเงินของบริษัทย่อยในต่างประเทศที่แสดงมูลค่าเป็นเงินตราต่างประเทศ จะถูกแปลงค่าเป็นเงินบาทเพื่อจัดทำงบการเงินรวมโดยใช้อัตราแลกเปลี่ยนดังต่อไปนี้

สินทรัพย์และหนี้สิน	- อัตราแลกเปลี่ยน ณ วันที่ในงบการเงิน
ทุนเรือนหุ้น	- อัตราแลกเปลี่ยน ณ วันที่เกิดรายการในอดีต
รายได้และค่าใช้จ่าย	- อัตราแลกเปลี่ยนถัวเฉลี่ยระหว่างปี
ผลสะสมจากการแปลงค่างบการเงินของบริษัทย่อย	- แสดงรวมอยู่ภายใต้ส่วนของผู้ถือหุ้นในงบการเงินรวม

ทั้งนี้ ไม่ได้หมายความว่า การแปลงค่าสินทรัพย์ หนี้สิน รายได้ และค่าใช้จ่าย ในงบการเงินที่เป็นเงินตราต่างประเทศจะเปลี่ยนเป็นเงินบาทได้จริงตามอัตราแลกเปลี่ยนดังกล่าวข้างต้น

#### 2.10 ภาษีเงินได้

ค่าใช้จ่ายภาษีเงินได้สำหรับปีที่ถูกรับรู้ในกำไรหรือขาดทุน ประกอบด้วยภาษีเงินได้รอการตัดบัญชีและภาษีเงินได้ปัจจุบันที่ไม่ได้ถูกรับรู้ในกำไรขาดทุนเบ็ดเสร็จอื่นหรือในส่วนของผู้ถือหุ้นโดยตรง

##### ภาษีเงินได้ปัจจุบัน


ภาษีเงินได้ปัจจุบัน ได้แก่ ภาษีที่คาดว่าจะจ่ายชำระหรือที่เรียกต้องเสียได้ โดยคำนวณจากกำไรหรือขาดทุนประจำปีที่ต้องเสียภาษี ซึ่งแตกต่างจากกำไรขาดทุนที่ปรากฏในงบการเงิน คุณด้วยอัตราภาษีที่ประกาศใช้หรือที่คาดว่าจะมีผลบังคับใช้ ณ วันสิ้นรอบระยะเวลารายงาน ซึ่งรวมรายการการปรับปรุงทางภาษีที่เกี่ยวกับรายการในปีก่อนๆ

##### ภาษีเงินได้รอการตัดบัญชี

ภาษีเงินได้รอการตัดบัญชี จะถูกบันทึกโดยคำนวณจากผลแตกต่างชั่วคราวที่เกิดขึ้นระหว่างมูลค่าตามบัญชีของสินทรัพย์และหนี้สินกับจำนวนที่เกี่ยวข้องที่ใช้สำหรับการคำนวณภาษี ภาษีเงินได้รอการตัดบัญชีจะถูกคำนวณโดยใช้อัตราภาษีที่คาดว่าจะใช้กับผลแตกต่างชั่วคราวเมื่อมีการกลับรายการ โดยใช้อัตราภาษีที่ประกาศใช้หรือที่คาดว่าจะมีผลบังคับใช้ ณ วันสิ้นรอบระยะเวลารายงาน

สินทรัพย์ภาษีเงินได้รอการตัดบัญชีและหนี้สินภาษีเงินได้รอการตัดบัญชีสามารถหักกลบได้เมื่อบริษัทมีสิทธิตามกฎหมายที่จะนำสินทรัพย์ภาษีเงินได้ของงวดปัจจุบันมาหักกลบกับหนี้สินภาษีเงินได้ของงวดปัจจุบัน เมื่อภาษีเงินได้นี้ประเมินโดยกรมสรรพากรด้วยยอดสุทธิ หรือเมื่อสินทรัพย์ภาษีเงินได้รอตัดบัญชีและหนี้สิน ภาษีเงินได้รอตัดบัญชีจะครบกำหนดที่จะเกิดขึ้นจริงในเวลาเดียวกัน

สินทรัพย์ภาษีเงินได้รอการตัดบัญชีจะถูกบันทึกต่อเมื่อมีความเป็นไปได้ค่อนข้างแน่นอนว่ากำไรเพื่อเสียภาษีเงินได้ในอนาคตจะมีจำนวนเพียงพอกับการใช้ประโยชน์จากผลแตกต่างชั่วคราวดังกล่าว สินทรัพย์ภาษีเงินได้รอการตัดบัญชีจะถูกทบทวน ณ ทุกวันสิ้นรอบระยะเวลารายงานและจะถูกปรับลดลงเท่าที่ประโยชน์ทางภาษีจะมีโอกาสถูกใช้จริง





2.11 บุคคลหรือกิจการที่เกี่ยวข้องกัน

บุคคลหรือกิจการที่เกี่ยวข้องกันกับบริษัท หมายถึง บุคคลหรือกิจการที่มีอำนาจควบคุมบริษัทหรือถูกควบคุมโดยบริษัท ไม่ว่าจะเป็น โดยทางตรงหรือทางอ้อม หรืออยู่ภายใต้การควบคุมเดียวกันกับบริษัท นอกจากนี้ บุคคลหรือกิจการที่เกี่ยวข้องกัน ยังหมายรวมถึงบริษัทร่วมและบุคคลที่มีสิทธิออกเสียงทั้งทางตรงและทางอ้อม ต่อมติของบริษัท ซึ่งมีอิทธิพลอย่างเป็นสาระสำคัญกับบริษัท หรือผู้บริหารคนสำคัญ หรือกรรมการหรือพนักงานของบริษัทที่มีอำนาจในการวางแผนและกำหนดทิศทางการดำเนินงานของบริษัท

*บริษัทย่อย*

บริษัทย่อย เป็นกิจการที่อยู่ภายใต้การควบคุมของบริษัท การควบคุมเกิดขึ้นเมื่อบริษัทมีอำนาจควบคุมทั้งทางตรงหรือทางอ้อมในการกำหนดนโยบายทางการเงินและการดำเนินงานของบริษัทนั้น เพื่อให้มาซึ่งประโยชน์จากกิจกรรมของบริษัทย่อย งบการเงินของบริษัทย่อยได้รวมอยู่ในงบการเงินรวม นับแต่วันที่มีการควบคุมจนถึงวันที่การควบคุมสิ้นสุดลง

2.12 ผลประโยชน์พนักงาน

*ผลประโยชน์ระยะสั้นของพนักงาน*

เงินเดือน ค่าจ้าง โบนัส เงินสมทบกองทุนประกันสังคมและเงินกองทุนสำรองเลี้ยงชีพเป็นค่าใช้จ่ายเมื่อเกิดรายการตามเกณฑ์ดังกล่าว

*ผลประโยชน์หลังออกจากรางานของพนักงาน (โครงการสมทบเงิน)*

บริษัทและพนักงานของบริษัทได้ร่วมกันจัดตั้งกองทุนสำรองเลี้ยงชีพ ซึ่งประกอบด้วยเงินที่พนักงานจ่ายสะสมและเงินที่บริษัทจ่ายสมทบให้เป็นรายเดือน สิ้นทรัพย์ของกองทุนสำรองเลี้ยงชีพได้แยกออกจากสินทรัพย์ของบริษัท เงินที่บริษัทจ่ายสมทบกองทุนสำรองเลี้ยงชีพบันทึกเป็นค่าใช้จ่ายในปีที่เกิดรายการ

*ผลประโยชน์หลังออกจากรางานของพนักงาน (โครงการผลประโยชน์)*

บริษัทมีภาระต้องจ่ายเงินชดเชยให้แก่พนักงานเมื่อออกจากรางานตามกฎหมายแรงงาน ซึ่งบริษัทและบริษัทย่อยบันทึกหนี้สินตามโครงการผลประโยชน์หลังออกจากรางานของพนักงานจากการคำนวณตามหลักคณิตศาสตร์ประกันภัย โดยใช้วิธีคิดลดแต่ละหน่วยที่ประมาณการไว้

หนี้สินของโครงการผลประโยชน์หลังออกจากรางานของพนักงาน ประกอบด้วย มูลค่าปัจจุบันของภาระผูกพันตามโครงการผลประโยชน์พนักงาน และผลกำไร (ขาดทุน) จากการประมาณการตามหลักคณิตศาสตร์ประกันภัย

ผลกำไรหรือขาดทุนจากการประมาณการตามหลักคณิตศาสตร์ประกันภัยสำหรับโครงการผลประโยชน์หลังออกจากรางานของพนักงานจะถูกรับรู้ในกำไรขาดทุนเบ็ดเสร็จอื่น



## 2.13 เครื่องมือทางการเงิน

นโยบายการบัญชีที่ใช้ตั้งแต่วันที่ 1 มกราคม 2563

การรับรู้รายการและการตัดรายการ

บริษัทและบริษัทย่อยจะรับรู้รายการสินทรัพย์ทางการเงินหรือหนี้สินทางการเงินเมื่อกิจการเป็นคู่สัญญาตามข้อกำหนดของสัญญาของเครื่องมือทางการเงินนั้น

บริษัทและบริษัทย่อยจะตัดรายการสินทรัพย์ทางการเงินออกเมื่อสิทธิในการได้รับกระแสเงินสดจากสินทรัพย์นั้นสิ้นสุดลงหรือได้ถูกโอนไปและกลุ่มบริษัทได้โอนความเสี่ยงและผลประโยชน์ที่เกี่ยวข้องกับการเป็นเจ้าของสินทรัพย์ออกไป

การจัดประเภทและการวัดมูลค่าเริ่มแรกของสินทรัพย์ทางการเงิน

สินทรัพย์ทางการเงินจะถูกรับรู้รายการเริ่มแรกด้วยมูลค่ายุติธรรมบวกหรือหักด้วยต้นทุนการทำรายการซึ่งเกี่ยวข้องโดยตรงกับการได้มาซึ่งสินทรัพย์นั้นสำหรับสินทรัพย์ทางการเงินที่วัดมูลค่ายุติธรรมผ่านกำไรหรือขาดทุน (FVTPL) บริษัทและบริษัทย่อยจะรับรู้ต้นทุนการทำรายการที่เกี่ยวข้องเป็นค่าใช้จ่ายในกำไรหรือขาดทุน

บริษัทและบริษัทย่อยจัดประเภทสินทรัพย์ทางการเงินเป็นสินทรัพย์ทางการเงินที่วัดมูลค่าด้วยวิธีราคาทุนตัดจำหน่าย ด้วยมูลค่ายุติธรรมผ่านกำไรขาดทุนเบ็ดเสร็จอื่น (FVOCI) หรือด้วยมูลค่ายุติธรรมผ่านกำไรหรือขาดทุน (FVTPL) ตามเกณฑ์ทั้งสองข้อ ดังต่อไปนี้

1. ตามโมเดลธุรกิจ (Business model) ของกิจการในการจัดการสินทรัพย์ทางการเงิน และ
2. ตามลักษณะของกระแสเงินสดตามสัญญาของสินทรัพย์ทางการเงิน (SPPI)

บริษัทและบริษัทย่อยจัดประเภทรายได้และค่าใช้จ่ายที่เกี่ยวข้องกับสินทรัพย์ทางการเงินเป็นกำไรหรือขาดทุนในต้นทุนทางการเงิน รายได้ทางการเงิน หรือ รายการทางการเงินอื่น ยกเว้นค่าเพื่อผลขาดทุนจากการด้อยค่าของลูกหนี้การค้าซึ่งแสดงเป็นรายการแยกต่างหาก

การวัดมูลค่าภายหลังของสินทรัพย์ทางการเงิน

สินทรัพย์ทางการเงินที่วัดมูลค่าด้วยวิธีราคาทุนตัดจำหน่าย

สินทรัพย์ทางการเงินจะถูกวัดมูลค่าด้วยวิธีราคาทุนตัดจำหน่ายเมื่อเข้าเงื่อนไขดังต่อไปนี้

1. กิจการถือครองสินทรัพย์ทางการเงินนั้นตามโมเดลธุรกิจที่มีวัตถุประสงค์การถือครองสินทรัพย์ทางการเงินเพื่อรับกระแสเงินสดตามสัญญา และ
2. ข้อกำหนดตามสัญญาของสินทรัพย์ทางการเงิน ซึ่งทำให้เกิดกระแสเงินสดซึ่งเป็นการจ่ายเพียงเงินต้นและดอกเบี้ยจ่ายจากยอดคงเหลือของเงินต้นในวันที่กำหนดไว้ (SPPI)



*สินทรัพย์ทางการเงินที่วัดมูลค่าด้วยมูลค่ายุติธรรมผ่านกำไรขาดทุน (FVTPL)*

สินทรัพย์ทางการเงินที่บริษัทไม่ได้ถือครองเพื่อรับกระแสเงินสดตามสัญญาหรือถือครองเพื่อรับกระแสเงินสดตามสัญญาและเพื่อขาย ต้องวัดมูลค่าด้วยมูลค่ายุติธรรมผ่านกำไรหรือขาดทุน (FVTPL) นอกจากนี้ หากไม่คำนึงตามโมเดลธุรกิจ สินทรัพย์ทางการเงินที่มีข้อกำหนดตามสัญญาไม่ทำให้เกิดกระแสเงินสด ซึ่งเป็นการจ่ายเพียงเงินต้นและดอกเบี้ยจากยอดคงเหลือของเงินต้นในวันที่กำหนดไว้ (SPPI) จะต้องวัดมูลค่ายุติธรรมผ่านกำไรหรือขาดทุน รวมถึงอนุพันธ์ทางการเงินทั้งหมด

*สินทรัพย์ทางการเงินที่วัดมูลค่าด้วยมูลค่ายุติธรรมผ่านกำไรขาดทุนเบ็ดเสร็จอื่น (FVOCI)*

สินทรัพย์ทางการเงิน จะต้องถูกวัดมูลค่าด้วยมูลค่ายุติธรรมผ่านกำไรขาดทุนเบ็ดเสร็จอื่นเมื่อเข้าเงื่อนไขทั้งสองข้อ ดังต่อไปนี้

1. บริษัทและบริษัทย่อยถือครองสินทรัพย์ทางการเงินตามโมเดลธุรกิจที่มีวัตถุประสงค์เพื่อรับกระแสเงินสดตามสัญญาและเพื่อขายสินทรัพย์ทางการเงิน และ
2. ข้อกำหนดตามสัญญาของสินทรัพย์ทางการเงิน ทำให้เกิดกระแสเงินสดซึ่งเป็นการจ่ายเพียงเงินต้น และดอกเบี้ยจากยอดคงเหลือของเงินต้น (SPPI) ในวันที่กำหนดไว้

กำไรหรือขาดทุนที่บันทึกอยู่ในกำไรขาดทุนเบ็ดเสร็จอื่น (OCI) จะถูกจัดประเภทใหม่เมื่อมีการตัดรายการสินทรัพย์ทางการเงิน


*การวัดมูลค่าของสินทรัพย์ทางการเงิน*

ตั้งแต่วันที่ 1 มกราคม 2563 บริษัทและบริษัทย่อยได้พิจารณาการวัดมูลค่าของสินทรัพย์ทางการเงินที่วัดมูลค่าด้วยราคาทุนตัดจำหน่าย และวัดมูลค่ายุติธรรมผ่านกำไรขาดทุนเบ็ดเสร็จอื่น (FVOCI)

บริษัทและบริษัทย่อยใช้วิธีอย่างง่าย (Simplified approach) ในการรับรู้การวัดมูลค่าของสินทรัพย์ที่ไม่มีองค์ประกอบเกี่ยวกับการจัดหาเงินที่มีนัยสำคัญและสินทรัพย์ตามสัญญา ตามประมาณการผลขาดทุนด้านเครดิตตลอดอายุของสินทรัพย์ดังกล่าวตั้งแต่วันที่กลุ่มกิจการเริ่มรับรู้

ในการพิจารณาผลขาดทุนด้านเครดิตที่คาดว่าจะเกิดขึ้น ผู้บริหารได้จัดกลุ่มตามประเภทของลูกค้า และพิจารณาความเสี่ยงด้านเครดิตที่มีลักษณะร่วมกัน อัตราผลขาดทุนด้านเครดิตที่คาดว่าจะเกิดขึ้นพิจารณาจากลักษณะการจ่ายชำระในอดีต ข้อมูลผลขาดทุนด้านเครดิตจากประสบการณ์ในอดีต ปัจจัยภายนอก รวมทั้งข้อมูลและปัจจัยในอนาคตที่อาจมีผลกระทบต่อการจ่ายชำระของลูกค้า

บริษัทและบริษัทย่อยประเมินความเสี่ยงด้านเครดิตของสินทรัพย์ทางการเงิน ณ ทุกสิ้นรอบระยะเวลา รายงานว่ามีการเปลี่ยนแปลงอย่างมีนัยสำคัญหรือไม่



บริษัทและบริษัทย่อยพิจารณาและรับรู้ผลขาดทุนด้านเครดิตที่คาดว่าจะเกิดขึ้น โดยพิจารณาถึงประสบการณ์ในอดีตร่วมกับการคาดการณ์ในอนาคต โดยผลขาดทุนด้านเครดิตที่รับรู้เกิดจากประมาณการความน่าจะเป็นของผลขาดทุนด้านเครดิตถัวเฉลี่ยถ่วงน้ำหนัก โดยจำนวนเงินสดที่คาดว่าจะไม่ได้รับคิดลดด้วยอัตราดอกเบี้ยที่แท้จริงเมื่อแรกเริ่มของสัญญา

ผลขาดทุนและการกลับรายการผลขาดทุนจากการด้อยค่า จะถูกบันทึกในกำไรหรือขาดทุนโดยแสดงรายการแยกต่างหาก

#### การจัดประเภทและการวัดมูลค่าเริ่มแรกของหนี้สินทางการเงิน

บริษัทและบริษัทย่อยจัดประเภทเครื่องมือทางการเงินที่บริษัทและบริษัทย่อยเป็นผู้ออก เป็นหนี้สินทางการเงินหรือตราสารทุน โดยพิจารณาจากภาระผูกพันตามสัญญาที่ต้องส่งมอบสินทรัพย์ทางการเงินให้กับบุคคลหรือกิจการอื่น

หนี้สินทางการเงินของบริษัทและบริษัทย่อย รวมถึงเงินกู้ยืม เจ้าหนี้การค้า และเจ้าหนี้อื่น

บริษัทและบริษัทย่อยวัดมูลค่าเริ่มแรกของหนี้สินทางการเงินด้วยมูลค่ายุติธรรมและปรับปรุงด้วยต้นทุนการทำรายการซึ่งเกี่ยวข้องโดยตรงกับการได้มาหรือการออกหนี้สินทางการเงินนั้น

#### การวัดมูลค่าภายหลังของหนี้สินทางการเงิน

หนี้สินทางการเงินจะถูกวัดมูลค่าภายหลังด้วยวิธีราคาทุนตัดจำหน่าย โดยคำนวณดอกเบี้ยจ่ายที่เกี่ยวข้องด้วยวิธีอัตราดอกเบี้ยที่แท้จริงและบันทึกเป็นค่าใช้จ่ายในงบกำไรขาดทุน ยกเว้น หนี้สินอนุพันธ์ที่จะวัดมูลค่าด้วยวิธีมูลค่ายุติธรรมผ่านกำไรขาดทุนเบ็ดเสร็จอื่น (FVTOCI)

นโยบายการบัญชีที่ใช้ก่อนวันที่ 1 มกราคม 2563

#### เงินลงทุนระยะยาว (เงินลงทุนทั่วไป)

เงินลงทุนระยะยาวที่เป็นเงินลงทุนทั่วไปแสดงในราคาทุน บริษัทจะบันทึกผลกำไรหรือขาดทุนจากการจำหน่ายในงบกำไรขาดทุนในงวดที่มีการจำหน่ายเงินลงทุนนั้นและในกรณีที่เงินลงทุนดังกล่าวเกิดการด้อยค่าบริษัทจะรับรู้ผลขาดทุนจากการด้อยค่าเป็นค่าใช้จ่ายในงบกำไรขาดทุน

#### 2.14 กำไรต่อหุ้นขั้นพื้นฐาน

กำไรต่อหุ้นขั้นพื้นฐาน คำนวณโดยการหารกำไรสุทธิสำหรับปีด้วยหุ้นสามัญถัวเฉลี่ยถ่วงน้ำหนักของจำนวนหุ้นที่มีอยู่ในระหว่างปี

#### 2.15 เงินปันผล

เงินปันผลจ่าย บันทึกในงบการเงินในรอบระยะเวลาบัญชีซึ่งที่ประชุมผู้ถือหุ้นหรือคณะกรรมการของบริษัทได้อนุมัติจ่ายเงินปันผล



2.16 ข้อมูลทางการเงินจำแนกตามส่วนงาน

ผลการดำเนินงานของส่วนงานที่รายงานต่อคณะกรรมการบริหารของบริษัท (ผู้มีอำนาจตัดสินใจสูงสุดด้านการดำเนินงาน) จะแสดงถึงรายการที่เกิดขึ้นจากส่วนงานดำเนินงานนั้น โดยตรงรวมถึงรายการที่ได้รับการปันส่วนอย่างสมเหตุสมผล

2.17 การประมาณการบัญชี

ในการจัดทำงบการเงิน ฝ่ายบริหารต้องใช้การประมาณ และตั้งข้อสมมติฐานหลายประการ ซึ่งมีผลกระทบต่อจำนวนเงินที่เกี่ยวข้องกับรายได้ ค่าใช้จ่าย สินทรัพย์ หนี้สิน และการเปิดเผยข้อมูลเกี่ยวกับสินทรัพย์และหนี้สินที่อาจเกิดขึ้น ซึ่งผลที่เกิดขึ้นจริงอาจแตกต่างไปจากจำนวนที่ประมาณไว้

2.18 ประมาณการหนี้สินและค่าใช้จ่าย และสินทรัพย์ที่อาจเกิดขึ้น

บริษัทและบริษัทย่อยบันทึกประมาณการหนี้สินและค่าใช้จ่ายไว้ในงบการเงิน เมื่อบริษัทและบริษัทย่อยมีการผูกพันตามกฎหมายหรือเป็นการผูกพันที่ค่อนข้างแน่นอนที่มีผลสืบเนื่องจากเหตุการณ์ในอดีต ซึ่งอาจทำให้บริษัทต้องชำระหรือชดเชยตามภาระผูกพันนั้น และจำนวนที่ต้องชดเชยดังกล่าวสามารถประมาณได้อย่างสมเหตุสมผล สินทรัพย์ที่อาจเกิดขึ้นจะถูกรับรู้เป็นสินทรัพย์แยกต่างหาก เมื่อมีปัจจัยสนับสนุนว่าจะได้รับคืนแน่นอน

3. ประมาณการทางบัญชีที่สำคัญ ข้อสมมติฐาน การใช้ดุลยพินิจ และการจัดการความเสี่ยงในส่วนลงทุน


3.1 ประมาณการทางบัญชีที่สำคัญ ข้อสมมติฐาน และการใช้ดุลยพินิจ

3.1.1 การรับรู้รายได้จากงานติดตั้ง

การรับรู้รายได้จากงานติดตั้งต้องใช้ดุลยพินิจอย่างมีนัยสำคัญในการกำหนดผลของงานที่เกิดขึ้นจริงและประมาณการต้นทุนเพื่อให้งานก่อสร้างแล้วเสร็จ (โปรดดูหมายเหตุ 3.1)

3.1.2 การด้อยค่าของลูกหนี้การค้า

บริษัทและบริษัทย่อยบันทึกค่าเผื่อผลขาดทุนด้านเครดิตที่คาดว่าจะเกิดขึ้น เพื่อให้สะท้อนถึงการด้อยค่าของลูกหนี้การค้าและสินทรัพย์ที่เกิดจากสัญญาอันเกิดมาจากการไม่สามารถเก็บเงินจากลูกค้าได้ ค่าเผื่อผลขาดทุนด้านเครดิตที่คาดว่าจะเกิดขึ้น นั้นเป็นการประเมินผลขาดทุนด้านเครดิตที่คาดว่าจะเกิดขึ้น ผู้บริหารได้จัดกลุ่มตามประเภทของลูกหนี้ และพิจารณาความเสี่ยงด้านเครดิตที่มีลักษณะร่วมกัน อัตราผลขาดทุนด้านเครดิตที่คาดว่าจะเกิดขึ้นพิจารณาจากลักษณะการจ่ายชำระในอดีต ข้อมูลผลขาดทุนด้านเครดิตจากประสบการณ์ในอดีต ปัจจัยภายนอก รวมทั้งข้อมูลและปัจจัยในอนาคตที่อาจมีผลกระทบต่อการจ่ายชำระของลูกค้า ซึ่งพิจารณา ณ ทุกสิ้นรอบระยะเวลารายงาน



3.1.3 ค่าเพื่อการซื้อขายของเงินลงทุน

ในการประเมินการซื้อค่า ผู้บริหารประมาณการมูลค่าที่คาดว่าจะได้รับคืนของสินทรัพย์หรือหน่วยสินทรัพย์ที่ก่อให้เกิดเงินสดแต่ละรายการจากการประมาณการกระแสเงินสดในอนาคต ปรับลด ความไม่แน่นอนของการประมาณการเกิดจากความเหมาะสมของสมมติฐานเกี่ยวกับผลการดำเนินงานในอนาคตและการพิจารณาอัตราการคิดลดที่เหมาะสมหรือไม่

3.1.4 ค่าเพื่อลดมูลค่าของสินค้า

บริษัทและบริษัทย่อยประมาณการค่าเพื่อลดมูลค่าของสินค้าเก่า เพื่อให้สะท้อนถึงการลดลงของสินค้าคงเหลือ โดยการประมาณการนั้นจะพิจารณาจากการหมุนเวียนและการเสื่อมสภาพของสินค้าคงเหลือประเภทต่าง ๆ

3.1.5 อาคารและอุปกรณ์

ฝ่ายบริหารเป็นผู้พิจารณาวิธีการคิดค่าเสื่อมราคาและค่าตัดจำหน่าย อายุการให้ประโยชน์และมูลค่าคงเหลือของอาคารและอุปกรณ์ของบริษัทและบริษัทย่อย ทุกสิ้นปีจะทบทวนและเปลี่ยนการคิดค่าเสื่อมราคาและค่าตัดจำหน่ายเมื่อวิธีการคิดค่าเสื่อมราคาและค่าตัดจำหน่าย อายุการให้ประโยชน์และมูลค่าคงเหลือมีความแตกต่างไปจากการประมาณการในปีก่อน หรือมีการตัดจำหน่ายสินทรัพย์ที่เสื่อมสภาพหรือไม่ได้ใช้งานอีกต่อไป

3.1.6 ค่าเพื่อการซื้อขายของสินทรัพย์

บริษัทและบริษัทย่อยพิจารณาค่าเพื่อการซื้อขายของสินทรัพย์เมื่อพบว่ามูลค่ายุติธรรมของสินทรัพย์ดังกล่าวลดลงอย่างมีสาระสำคัญ หรือเป็นระยะเวลานาน ซึ่งความมีสาระสำคัญและระยะเวลายาวนานนั้นขึ้นอยู่กับดุลยพินิจของฝ่ายบริหาร

3.1.7 ผลประโยชน์หลังออกจากงานของพนักงาน

ผลประโยชน์หลังออกจากงานของพนักงานประมาณการตามหลักคณิตศาสตร์ประกันภัย ซึ่งข้อสมมติฐานในการประมาณการดังกล่าวประกอบด้วย อัตราคิดลด จำนวนเงินเดือนที่คาดว่าจะเพิ่มขึ้นในอนาคต อัตราภาระและปัจจัยที่เกี่ยวข้องในเชิงประชากรศาสตร์ อย่างไรก็ตาม ผลประโยชน์หลังการออกจากงานที่เกิดขึ้นจริงนั้นอาจแตกต่างไปจากที่ประมาณไว้

3.1.8 สินทรัพย์ภาษีเงินได้รอการตัดบัญชี

บริษัทและบริษัทย่อยรับรู้สินทรัพย์ภาษีเงินได้รอการตัดบัญชีโดยการประมาณการจากความสามารถในการทำกำไรทางภาษีในอนาคตที่สามารถนำมาหักกับผลแตกต่างชั่วคราวที่สามารถใช้ประโยชน์ได้ นอกจากนี้ ผู้บริหารต้องใช้ดุลยพินิจในการประเมินผลกระทบของกฎหมายหรือข้อจำกัดทางด้านเศรษฐกิจหรือความไม่แน่นอนของกฎหมายภาษี



### 3.1.9 ประมาณการต้นทุนโครงการก่อสร้าง

บริษัทและบริษัทย่อยประมาณการต้นทุนการก่อสร้างของแต่ละโครงการจากรายละเอียดของแบบก่อสร้างและนำมาคำนวณจำนวนและมูลค่าวัสดุก่อสร้างที่ต้องใช้ในโครงการดังกล่าว รวมถึงค่าแรง ค่าโสหุ้ย ที่ต้องใช้ในการให้บริการก่อสร้างจนเสร็จ ประกอบกับการพิจารณาถึงแนวโน้มของการเปลี่ยนแปลงราคาวัสดุก่อสร้าง ค่าแรง และค่าใช้จ่ายอื่น ๆ บริษัทและบริษัทย่อยจะทำการทบทวนประมาณการต้นทุนอย่างสม่ำเสมอ และทุกคราวที่ต้นทุนที่เกิดขึ้นจริงแตกต่างจากประมาณการต้นทุนอย่างเป็นสาระสำคัญ

### 3.2 การจัดการความเสี่ยงในส่วนลงทุน

วัตถุประสงค์ของบริษัทในการบริหารทุนของบริษัทนั้นเพื่อดำรงไว้ซึ่งความสามารถในการดำเนินงานอย่างต่อเนื่องของบริษัท เพื่อสร้างผลตอบแทนต่อผู้ถือหุ้นและเป็นประโยชน์ต่อผู้ที่มีส่วนได้เสียอื่น และเพื่อดำรงไว้ ซึ่งโครงสร้างของทุนที่เหมาะสมเพื่อลดต้นทุนทางการเงินของทุน ในการดำรงไว้หรือปรับโครงสร้างของทุน บริษัทอาจปรับนโยบายการจ่ายเงินปันผลหรือออกหุ้นใหม่หรือออกหุ้นกู้เพื่อปรับโครงสร้างหนี้ หรือการขายทรัพย์สินเพื่อลดภาระหนี้

## 4. ลูกหนี้การค้า

บริษัทและบริษัทย่อยไม่ได้ตั้งค่าเผื่อผลขาดทุนด้านเครดิตที่คาดว่าจะเกิดขึ้นเต็มมูลค่าสำหรับลูกหนี้การค้าที่เกินกำหนดระยะเวลาเกินกว่า 12 เดือนขึ้นไป เนื่องจากส่วนใหญ่เป็นลูกหนี้ที่กำลังผ่อนชำระอยู่และหรือมีทรัพย์สินค้ำประกัน ถ้าบริษัทไม่ได้รับชำระหนี้ บริษัทสามารถยึดทรัพย์สินดังกล่าวได้ ทั้งนี้จากการประเมินโดยผู้บริหารของบริษัท ทรัพย์สินที่ใช้ค้ำประกันโดยลูกหนี้มีมูลค่ามากกว่าจำนวนหนี้ที่ค้างอยู่

## 5. รายการกับบุคคลและบริษัทที่เกี่ยวข้อง

บริษัทมีรายการบัญชีเกี่ยวข้องกับ สินทรัพย์ หนี้สิน รายได้จากการขายสินค้า รายได้อื่น ต้นทุนขายและค่าใช้จ่ายในการขายและบริหาร ส่วนหนึ่งเป็นรายการที่เกิดขึ้นกับบริษัทที่เกี่ยวข้องกัน รายการระหว่างกันกับบริษัทที่เกี่ยวข้องกันที่มีสาระสำคัญที่รวมไว้ในงบการเงินใช้ราคาตามปกติธุรกิจโดยถือตามราคาตลาดทั่วไป หรือเป็นไปตามสัญญาที่ตกลงกันไว้สำหรับรายการที่ไม่มีราคาตลาดสำหรับเปรียบเทียบ

นโยบายกำหนดราคา

รายการค้า	นโยบายราคา
ขายและรายได้จากงานติดตั้ง	ราคาตลาด
รายได้ค่าบริการตัดเหล็กและรายได้อื่น	ราคาตลาด
รายได้ค่าเช่า	ราคาตลาด
ซื้อวัตถุดิบ	ราคาตลาด
ค่าใช้จ่ายและซื้ออื่นๆ	ราคาตลาด
ซื้อสินทรัพย์	ราคาตลาด
ดอกเบี้ยรับ	อัตราตามที่ตกลงกัน



## 6. ดำรงตามกฎหมาย

ตามพระราชบัญญัติมหาชนจำกัด พ.ศ. 2535 บริษัทต้องจัดสรรกำไรสุทธิประจำปีเป็นเงินสำรองไม่น้อยกว่าร้อยละห้าของกำไรสุทธิประจำปีสุทธิจากขาดทุนสะสมยกมา (ถ้ามี) จนกว่าเงินสำรองนี้จะมีไม่น้อยกว่าร้อยละสิบของทุนจดทะเบียน เงินสำรองนี้จะนำไปจ่ายเป็นเงินปันผลไม่ได้

## 7. เงินปันผลจ่าย

เมื่อวันที่ 23 เมษายน 2563 ที่ประชุมสามัญผู้ถือหุ้นได้มีมติอนุมัติให้จ่ายเงินปันผลระหว่างกาลจากการดำเนินงานสำหรับปีสิ้นสุดวันที่ 31 ธันวาคม 2562 ให้แก่ผู้ถือหุ้นในอัตราหุ้นละ 0.165 บาท รวมเป็นจำนวนเงินทั้งสิ้น 105,599,650 บาท บริษัทจ่ายเงินปันผลดังกล่าวในวันที่ 22 พฤษภาคม 2563

เมื่อวันที่ 30 เมษายน 2562 ที่ประชุมสามัญผู้ถือหุ้นได้มีมติอนุมัติให้จ่ายเงินปันผลจากผลการดำเนินงานเฉพาะของบริษัทสำหรับปีสิ้นสุดวันที่ 31 ธันวาคม 2561 ให้แก่ผู้ถือหุ้นในอัตราหุ้นละ 0.165 บาท สำหรับหุ้นสามัญจำนวน 639,997,880 หุ้นเป็นจำนวนเงิน 105,599,650 บาท บริษัทจ่ายเงินปันผลดังกล่าวในวันที่ 29 พฤษภาคม 2562

## 8. เครื่องมือทางการเงิน

สินทรัพย์ทางการเงินและหนี้สินทางการเงินที่มีอยู่ในงบแสดงฐานะการเงินได้รวมเงินสดและรายการเทียบเท่าเงินสด เงินฝากธนาคารที่มีข้อจำกัดในการใช้ ลูกหนี้การค้า ลูกหนี้อื่น เงินให้กู้ยืม เงินลงทุน เจ้าหนี้การค้า เจ้าหนี้อื่นและเงินกู้ยืม นโยบายการบัญชีสำหรับการบันทึกและการวัดมูลค่าของรายการเหล่านี้ได้เปิดเผยไว้ในนโยบายการบัญชีที่เกี่ยวข้องในหมายเหตุประกอบงบการเงินข้อ 3

### 8.1 ความเสี่ยงจากอัตราดอกเบี้ย

ความเสี่ยงเกี่ยวกับอัตราดอกเบี้ยนี้เกิดขึ้นจากการเปลี่ยนแปลงของอัตราดอกเบี้ยในตลาดในอนาคตกการเปลี่ยนแปลงดังกล่าวจะส่งผลกระทบต่อผลการดำเนินงานและกระแสเงินสดของบริษัทและบริษัทย่อย

### 8.2 ความเสี่ยงจากอัตราแลกเปลี่ยนเงินตราต่างประเทศ

บริษัทและบริษัทย่อยมีความเสี่ยงจากอัตราแลกเปลี่ยนซึ่งเกิดจากการขายสินค้าไปต่างประเทศและซื้อสินค้าจากต่างประเทศ เงินให้กู้ยืมแก่บริษัทย่อย และเงินเบิกเกินบัญชีและเงินกู้ยืมระยะสั้นจากสถาบันการเงินที่เป็นเงินตราต่างประเทศ

### 8.3 ความเสี่ยงจากการให้สินเชื่อ

บริษัทและบริษัทย่อยได้ให้สินเชื่อทางการค้าแก่ลูกค้าที่ซื้อขายกันเป็นปกติทางการค้า บริษัทและบริษัทย่อยมีนโยบายในการบริหารความเสี่ยงจากการให้สินเชื่อ โดยมีการติดตามการชำระหนี้ของลูกหนี้การค้าอย่างใกล้ชิด และให้ความสำคัญต่อลูกหนี้รายที่ค้างชำระนานเกินกำหนดแต่ละราย ในกรณีที่มิชอบสงสัยเกี่ยวกับการเรียกเก็บเงินจากลูกหนี้ บริษัทและบริษัทย่อยจะพิจารณามันทีค่าเพื่อผลขาดทุนด้านเครดิตที่คาดว่าจะเกิดขึ้นเท่าที่จำเป็นไว้ในบัญชี





8.4 ความเสี่ยงด้านสภาพคล่อง

บริษัทและบริษัทย่อยมีการควบคุมความเสี่ยงจากการขาดสภาพคล่องโดยการรักษาระดับของเงินสดและรายการเทียบเท่าเงินสดให้เพียงพอต่อการดำเนินงานของบริษัทและบริษัทย่อย และเพื่อป้องกันผลกระทบจากความผันผวนของกระแสเงินสด

8.5 มูลค่ายุติธรรมของเครื่องมือทางการเงิน

ข้อสมมติฐานที่ใช้ในการประมาณการมูลค่ายุติธรรมของแต่ละประเภทเครื่องมือทางการเงินของบริษัท มีดังนี้

- มูลค่ายุติธรรมระดับ 1 สำหรับสินทรัพย์ทางการเงินและหนี้สินทางการเงิน ประกอบด้วย เงินสดและรายการเทียบเท่าเงินสด เงินเบิกเกินบัญชี ลูกหนี้และเจ้าหนี้การค้า ลูกหนี้อื่น เงินให้กู้ยืมระยะสั้นแก่บริษัทย่อย รายได้ค้างรับที่ยังไม่ได้เรียกชำระ และ เงินรับล่วงหน้าจากลูกค้า ซึ่งมีมูลค่าตามบัญชีใกล้เคียงกับมูลค่ายุติธรรมเนื่องจากสินทรัพย์เหล่านี้จะครบกำหนดในระยะเวลาอันสั้น
- มูลค่ายุติธรรมระดับ 2 สำหรับหนี้สินทางการเงิน ประกอบด้วย ตัวเงินยืม และ เงินกู้ยืมระยะสั้นจากธนาคาร ซึ่งมูลค่าตามบัญชีจะไม่แตกต่างจากมูลค่ายุติธรรมอย่างมีสาระสำคัญ เนื่องจากมีอัตราดอกเบี้ยใกล้เคียงกับอัตราดอกเบี้ยในตลาด

9. การวัดมูลค่ายุติธรรม

สินทรัพย์และหนี้สินทางการเงิน วัดมูลค่ายุติธรรมในงบแสดงฐานะทางการเงิน โดยกำหนดลำดับชั้นของมูลค่ายุติธรรมเป็น 3 ระดับตามประเภทของมูลค่าที่สามารถสังเกตได้มากที่สุดเท่าที่จะทำได้

- ข้อมูลระดับ 1 เป็นราคาเสนอซื้อขาย (ไม่ต้องปรับปรุง) ในตลาดที่มีสภาพคล่องสำหรับสินทรัพย์หรือหนี้สินอย่างเดียวกัน
- ข้อมูลระดับ 2 เป็นข้อมูลอันนอกเหนือจากราคาเสนอซื้อขายซึ่งรวมอยู่ในระดับ 1 ที่สามารถอ้างอิงหรือเปรียบเทียบกันได้โดยตรงหรือโดยอ้อม สำหรับสินทรัพย์หรือหนี้สินนั้น
- ข้อมูลระดับ 3 เป็นข้อมูลที่ไม่สามารถอ้างอิงหรือเปรียบเทียบกันได้ที่จะนำมาใช้กับสินทรัพย์นั้นหรือหนี้สินนั้น

อสังหาริมทรัพย์เพื่อการลงทุนของบริษัทมีมูลค่ายุติธรรม ณ วันที่ 31 ธันวาคม 2563 จำนวน 60.36 ล้านบาท ซึ่งมูลค่ายุติธรรมดังกล่าวคำนวณจากวิธีเปรียบเทียบราคาตลาดของอสังหาริมทรัพย์ในบริเวณข้างเคียงกับของบริษัท (ข้อมูลระดับ 2)

10. สัญญาเช่า

บริษัทย่อยมีสัญญาเช่าที่ดินเพื่อปลูกสร้างอาคารในประเทศเวียดนาม เป็นเวลา 46 ปี ตั้งแต่วันที่ 2 สิงหาคม 2549 ถึงวันที่ 15 กันยายน 2595 โดยเสียค่าเช่ารวมปีละประมาณ 2,826 เหรียญสหรัฐอเมริกา และค่าบำรุงรักษาและต้นทุนค่าบริการอุตสาหกรรมรวมปีละประมาณ 1,000 เหรียญสหรัฐอเมริกา

## ตารางสรุปงบการเงิน

บริษัท ศูนย์บริการเหล็กลีสยาม จำกัด (มหาชน) และบริษัทย่อย

งบแสดงฐานะการเงินรวม

ณ วันที่ 31 ธันวาคม 2563 และ 2562 และ 2561

รายการ	ปี 2563		ปี 2562		ปี 2561	
	บาท	(%)	บาท	(%)	บาท	(%)
<b>สินทรัพย์</b>						
<b>สินทรัพย์หมุนเวียน</b>						
เงินสดและรายการเทียบเท่าเงินสด	396,615,710	12.03	133,074,692	3.70	98,807,581	2.52
ลูกหนี้การค้า						
- ลูกค้าทั่วไป - สุทธิ	827,774,845	25.10	851,072,030	23.69	1,040,494,310	26.49
- บริษัทที่เกี่ยวข้อง	41,213,155	1.25	53,837,976	1.50	41,088,340	1.05
ลูกหนี้อื่น - บริษัทที่เกี่ยวข้อง	108,484	0.00	53,164	0.00	141,051	0.00
เงินให้กู้ยืมระยะสั้นแก่บริษัทย่อย	-	-	-	-	-	-
รายได้ค้างรับที่ยังไม่ได้เรียกชำระ	112,601,417	3.41	158,828,132	4.42	158,161,843	4.03
ลูกหนี้เงินประกันผลงาน	21,486,711	0.65	28,520,148	0.79	20,565,170	0.52
สินค้าคงเหลือ-สุทธิ	714,940,602	21.68	1,132,688,393	31.53	1,303,057,278	33.18
สินทรัพย์หมุนเวียนอื่น	7,398,226	0.22	13,691,379	0.38	17,956,870	0.46
<b>รวมสินทรัพย์หมุนเวียน</b>	<b>2,122,139,150</b>	<b>64.34</b>	<b>2,371,765,914</b>	<b>66.03</b>	<b>2,680,272,443</b>	<b>68.25</b>
<b>สินทรัพย์ไม่หมุนเวียน</b>						
เงินลงทุนระยะยาว						
- เงินลงทุนในบริษัทย่อย	-	-	-	-	-	-
- เงินลงทุนในบริษัทอื่น	2,628,237	0.08	2,628,237	0.07	2,628,237	0.07
อสังหาริมทรัพย์เพื่อการลงทุน	31,355,328	0.95	31,355,328	0.87	31,355,328	0.80
ที่ดิน อาคาร และอุปกรณ์-สุทธิ	1,121,700,524	34.01	1,171,067,972	32.60	1,204,278,864	30.66
สินทรัพย์ภายในเงินได้รอตัดบัญชี-สุทธิ	6,472,128	0.20	5,429,733	0.15	64,409	0.00
สินทรัพย์ไม่หมุนเวียนอื่น	13,836,423	0.42	9,676,780	0.27	8,822,455	0.22
<b>รวมสินทรัพย์ไม่หมุนเวียน</b>	<b>1,175,992,640</b>	<b>35.66</b>	<b>1,220,158,050</b>	<b>33.97</b>	<b>1,247,149,293</b>	<b>31.75</b>
<b>รวมสินทรัพย์</b>	<b>3,298,131,790</b>	<b>100.00</b>	<b>3,591,923,964</b>	<b>100.00</b>	<b>3,927,421,736</b>	<b>100.00</b>

บริษัท ศูนย์บริการหลักสยาม จำกัด (มหาชน) และบริษัทย่อย

งบแสดงฐานะการเงินรวม (ต่อ)

ณ วันที่ 31 ธันวาคม 2563 และ 2562 และ 2561


รายการ	ปี 2563		ปี 2562		ปี 2561	
	บาท	(%)	บาท	(%)	บาท	(%)
<b>หนี้สินและส่วนของผู้ถือหุ้น</b>						
<b>หนี้สินหมุนเวียน</b>						
เงินเบิกเกินบัญชีและเงินกู้ยืมระยะสั้น						
จากสถาบันการเงิน	21,588,173	0.65	244,202,926	6.80	504,933,418	12.86
เจ้าหนี้การค้าและตัวเงินจ่าย						
- ผู้ค้าทั่วไป	92,024,072	2.79	109,612,599	3.05	136,675,520	3.48
- บริษัทที่เกี่ยวข้อง	63,950,621	1.94	72,035,832	2.01	150,702,957	3.84
หนี้สินตามภาระผูกพันผลประโยชน์						
พนักงานที่ถึงกำหนดชำระภายในหนึ่งปี	5,608,163	0.17	3,993,753	0.11	3,588,665	0.09
ต้นทุนงานบริการติดตั้งค้างจ่าย	28,708,367	0.87	22,884,332	0.64	31,375,973	0.80
เงินรับล่วงหน้าจากลูกค้า	58,273,947	1.77	73,783,007	2.05	69,364,167	1.77
โบนัสค้างจ่าย	51,515,053	1.56	61,524,327	1.71	66,841,061	1.70
ภาษีเงินได้คืนบุคคลค้างจ่าย	-	-	-	-	-	-
หนี้สินหมุนเวียนอื่น	32,069,646	0.97	31,988,142	0.89	33,151,408	0.84
<b>รวมหนี้สินหมุนเวียน</b>	<b>353,738,042</b>	<b>10.73</b>	<b>620,024,918</b>	<b>17.26</b>	<b>996,633,169</b>	<b>25.38</b>
<b>หนี้สินไม่หมุนเวียน</b>						
หนี้สินตามภาระผูกพันสำหรับ						
ผลประโยชน์พนักงาน-สุทธิ	100,191,015	3.04	97,792,345	2.72	69,861,970	1.78
หนี้สินไม่หมุนเวียนอื่น	65,000	0.00	65,000	0.00	70,000	0.00
<b>รวมหนี้สินไม่หมุนเวียน</b>	<b>100,256,015</b>	<b>3.04</b>	<b>97,857,345</b>	<b>2.72</b>	<b>69,931,970</b>	<b>1.78</b>
<b>รวมหนี้สิน</b>	<b>453,994,057</b>	<b>13.77</b>	<b>717,882,263</b>	<b>19.99</b>	<b>1,066,565,139</b>	<b>27.16</b>

บริษัท ศูนย์บริการเหล็กละเอียด จำกัด (มหาชน) และบริษัทย่อย

งบแสดงฐานะการเงินรวม (ต่อ)

ณ วันที่ 31 ธันวาคม 2563 และ 2562 และ 2561

รายการ	ปี 2563		ปี 2562		ปี 2561	
	บาท	(%)	บาท	(%)	บาท	(%)
<b>ส่วนของผู้ถือหุ้น</b>						
ทุนเรือนหุ้น-หุ้นสามัญ						
- ทุนจดทะเบียน 639,999,880 หุ้น มูลค่าหุ้นละ 1 บาท	639,999,880	19.40	639,999,880	17.82	639,999,880	16.30
- หุ้นที่ออกและรับชำระเต็มมูลค่าแล้ว						
639,997,880 หุ้น มูลค่าหุ้นละ 1 บาท	639,997,880	19.40	639,997,880	17.82	639,997,880	16.30
<b>กำไรสะสม</b>						
- จัดสรรเพื่อสำรองตามกฎหมาย	63,999,988	1.94	63,999,988	1.78	63,999,988	1.63
- ยังไม่ได้จัดสรร	2,147,914,495	65.13	2,178,081,517	60.64	2,165,387,469	55.14
องค์ประกอบอื่นของผู้ถือหุ้น	(10,576,147)	(0.32)	(10,823,364)	(0.30)	(11,314,543)	(0.29)
<b>รวมส่วนของผู้ถือหุ้นของบริษัท</b>	2,841,336,216	86.15	2,871,256,021	79.94	2,858,070,794	72.77
ส่วนได้เสียที่ไม่อยู่ในอำนาจควบคุมของบริษัทย่อย	2,801,517	0.08	2,785,680	0.08	2,785,803	0.07
<b>รวมส่วนของผู้ถือหุ้น</b>	2,844,137,733	86.23	2,874,041,701	80.01	2,860,856,597	72.84
<b>รวมหนี้สินและส่วนของผู้ถือหุ้น</b>	3,298,131,790	100.00	3,591,923,964	100.00	3,927,421,736	100.00



บริษัท ศูนย์บริการหลักทรัพย์ จำกัด (มหาชน) และบริษัทย่อย

งบกำไรขาดทุนเบ็ดเสร็จอื่น

สำหรับปีสิ้นสุดวันที่ 31 ธันวาคม 2563 และ 2562 และ 2561

รายการ	ปี 2563		ปี 2562		ปี 2561	
	บาท	(%)	บาท	(%)	บาท	(%)
<b>รายได้จากการขายและการให้บริการ</b>						
ขายและรายได้จากงานติดตั้ง - สุทธิ	3,171,474,796	91.69	3,977,614,155	90.98	4,501,992,722	91.56
รายได้ค่าบริการตัดหลัก	237,997,677	6.88	325,994,696	7.46	343,284,747	6.98
รายได้จากการขนส่ง	<u>49,361,492</u>	<u>1.43</u>	<u>68,217,948</u>	<u>1.56</u>	<u>71,643,472</u>	<u>1.46</u>
<b>รวมรายได้จากการขายและการให้บริการ</b>	<u>3,458,833,965</u>	<u>100.00</u>	<u>4,371,826,799</u>	<u>100.00</u>	<u>4,916,920,941</u>	<u>100.00</u>
<b>ต้นทุนขายและให้บริการ</b>						
ต้นทุนขายและบริการ	<u>(3,079,263,994)</u>	<u>(89.03)</u>	<u>(3,880,972,649)</u>	<u>(88.77)</u>	<u>(4,359,184,714)</u>	<u>(88.66)</u>
<b>กำไรขั้นต้น</b>	379,569,971	10.97	490,854,150	11.23	557,736,227	11.34
กำไร (ขาดทุน) จากอัตราแลกเปลี่ยน	(295,544)	(0.01)	6,735,192	0.15	6,882,666	0.14
รายได้อื่น	<u>20,760,261</u>	<u>0.60</u>	<u>18,955,363</u>	<u>0.43</u>	<u>23,291,473</u>	<u>0.47</u>
<b>กำไรก่อนค่าใช้จ่าย</b>	400,034,688	11.57	516,544,705	11.82	587,910,366	11.96
ค่าใช้จ่ายในการขาย	(173,065,918)	(5.00)	(214,028,917)	(4.90)	(222,418,243)	(4.52)
ค่าใช้จ่ายในการบริหาร	<u>(127,034,797)</u>	<u>(3.67)</u>	<u>(138,667,853)</u>	<u>(3.17)</u>	<u>(138,434,161)</u>	<u>(2.82)</u>
<b>รวมค่าใช้จ่าย</b>	<u>(300,100,715)</u>	<u>(8.68)</u>	<u>(352,696,770)</u>	<u>(8.07)</u>	<u>(360,852,404)</u>	<u>(7.34)</u>
<b>กำไรก่อนต้นทุนทางการเงินและภาษีเงินได้</b>	99,933,973	2.89	163,847,935	3.75	227,057,962	4.62
ต้นทุนทางการเงิน	<u>(6,258,796)</u>	<u>(0.18)</u>	<u>(16,235,171)</u>	<u>(0.37)</u>	<u>(17,517,360)</u>	<u>(0.36)</u>
<b>กำไรก่อนภาษีเงินได้</b>	93,675,177	2.71	147,612,764	3.38	209,540,602	4.26
ค่าใช้จ่ายภาษีเงินได้	<u>(18,254,180)</u>	<u>(0.53)</u>	<u>(28,945,899)</u>	<u>(0.66)</u>	<u>(42,698,794)</u>	<u>(0.87)</u>
<b>กำไรสำหรับปี</b>	<u>75,420,997</u>	<u>2.18</u>	<u>118,666,865</u>	<u>2.71</u>	<u>166,841,808</u>	<u>3.39</u>

บริษัท ศูนย์บริการหลักสยาม จำกัด (มหาชน) และบริษัทย่อย

งบกำไรขาดทุนเบ็ดเสร็จอื่น(ต่อ)

สำหรับปีสิ้นสุดวันที่ 31 ธันวาคม 2563 และ 2562 และ 2561

รายการ	ปี 2563		ปี 2562		ปี 2561	
	บาท	(%)	บาท	(%)	บาท	(%)
<b>กำไรขาดทุนเบ็ดเสร็จอื่น:</b>						
รายการที่ถูกต้องประเภทรายการใหม่เข้าไปใน-						
กำไรหรือขาดทุนในภายหลัง						
ผลต่างจากการแปลงค่างบการเงินของบริษัทย่อย-						
ที่เป็นเงินตราต่างประเทศ	274,685	0.01	545,754	0.01	(958,214)	(0.02)
รายการที่ไม่ต้องจัดประเภทใหม่เข้ากำไรหรือขาดทุน-						
ภายหลัง						
ขาดทุนจากการประมาณการตามหลักคณิตศาสตร์-						
ประกันภัย - สุทธิจากภาษี	-	-	(427,865)	(0.01)	-	-
<b>กำไรขาดทุนเบ็ดเสร็จอื่นสำหรับปี-สุทธิจากภาษี</b>	<b>274,685</b>	<b>0.01</b>	<b>117,889</b>	<b>0.00</b>	<b>(958,214)</b>	<b>(0.02)</b>
<b>รวมกำไรขาดทุนเบ็ดเสร็จสำหรับปี</b>	<b>75,695,682</b>	<b>2.19</b>	<b>118,784,754</b>	<b>2.72</b>	<b>165,883,594</b>	<b>3.37</b>
<b>การแบ่งปันกำไร (ขาดทุน) สำหรับปี</b>						
ส่วนที่เป็นของผู้ถือหุ้นของบริษัท	75,432,628	2.18	118,721,563	2.72	167,660,865	3.41
ส่วนได้เสียที่ไม่อยู่ในอำนาจควบคุมในบริษัทย่อย	(11,631)	(0.00)	(54,698)	(0.00)	(819,057)	(0.02)
<b>รวม</b>	<b>75,420,997</b>	<b>2.18</b>	<b>118,666,865</b>	<b>2.71</b>	<b>166,841,808</b>	<b>3.39</b>
<b>การแบ่งปันกำไร (ขาดทุน) เบ็ดเสร็จสำหรับปี</b>						
ส่วนที่เป็นของผู้ถือหุ้นของบริษัท	75,679,845	2.19	118,784,877	2.72	166,798,472	3.39
ส่วนได้เสียที่ไม่อยู่ในอำนาจควบคุมในบริษัทย่อย	15,837	(0.00)	(123)	(0.00)	(914,878)	(0.02)
<b>รวม</b>	<b>75,695,682</b>	<b>2.19</b>	<b>118,784,754</b>	<b>2.72</b>	<b>165,883,594</b>	<b>3.37</b>
<b>กำไรต่อหุ้นขั้นพื้นฐาน</b>						
กำไรส่วนที่เป็นของผู้ถือหุ้นของบริษัท (บาทต่อหุ้น)	0.12		0.19		0.26	
จำนวนหุ้นสามัญถ่วงเฉลี่ยถ่วงน้ำหนัก (หุ้น)	639,997,880		639,997,880		639,997,880	

บริษัท ศูนย์บริการหลักสยาม จำกัด (มหาชน) และบริษัทย่อย

งบแสดงการเปลี่ยนแปลงส่วนของผู้ถือหุ้น

สำหรับปีสิ้นสุดวันที่ 31 ธันวาคม 2563 และ 2562

หน่วย : บาท

ส่วนของผู้ถือหุ้นของบริษัท

	ทุนเรือนหุ้น ที่รับ ชำระแล้ว	กำไรสะสม		องค์ประกอบอื่น ของส่วนผู้ถือหุ้น กำไรขาดทุน (เบ็ดเสร็จอื่น)	รวมส่วนของ ผู้ถือหุ้น ของบริษัท	ส่วนได้เสีย ที่ไม่อยู่ใน อำนาจ ควบคุม	รวมส่วนของ ผู้ถือหุ้น
		จัดสรรเพื่อ สำรอง ตามกฎหมาย	ยังไม่ได้ จัดสรร				
งบการเงินรวม							
ยอดคงเหลือ							
ณ วันที่ 1 มกราคม 2562	639,997,880	63,999,988	2,165,387,469	(11,314,543)	2,858,070,794	2,785,803	2,860,856,597
เงินปันผลจ่าย	-	-	(105,599,650)	-	(105,599,650)	-	(105,599,650)
รวมรายการกับผู้ถือหุ้น	-	-	(105,599,650)	-	(105,599,650)	-	(105,599,650)
กำไร (ขาดทุน) สำหรับปี	-	-	118,721,563	-	118,721,563	(54,698)	118,666,865
กำไรขาดทุนเบ็ดเสร็จอื่น- สำหรับปี	-	-	(427,865)	491,179	63,314	54,575	117,889
รวมกำไรขาดทุนเบ็ดเสร็จ สำหรับปี	-	-	118,293,698	491,179	118,784,877	(123)	118,784,754
ยอดคงเหลือ							
ณ วันที่ 31 ธันวาคม 2562	639,997,880	63,999,988	2,178,081,517	(10,823,364)	2,871,256,021	2,785,680	2,874,041,701
ยอดคงเหลือ							
ณ วันที่ 1 มกราคม 2563	639,997,880	63,999,988	2,178,081,517	(10,823,364)	2,871,256,021	2,785,680	2,874,041,701
เงินปันผลจ่าย	-	-	(105,599,650)	-	(105,599,650)	-	(105,599,650)
รวมรายการกับผู้ถือหุ้น	-	-	(105,599,650)	-	(105,599,650)	-	(105,599,650)
กำไร (ขาดทุน) สำหรับปี	-	-	75,432,628	-	75,432,628	(11,631)	75,420,997
กำไรขาดทุนเบ็ดเสร็จอื่น- สำหรับปี	-	-	-	247,217	247,217	27,468	274,685
รวมกำไรขาดทุนเบ็ดเสร็จ สำหรับปี	-	-	75,432,628	247,217	75,679,845	15,837	75,695,682
ยอดคงเหลือ							
ณ วันที่ 31 ธันวาคม 2563	639,997,880	63,999,988	2,147,914,495	(10,576,147)	2,841,336,216	2,801,517	2,844,137,733

บริษัท ศูนย์บริการหลักสยาม จำกัด (มหาชน) และบริษัทย่อย  
งบกระแสเงินสดรวม  
สำหรับปีสิ้นสุดวันที่ 31 ธันวาคม 2563 และ 2562 และ 2561

รายการ	ปี 2563	ปี 2562	ปี 2561
	บาท	บาท	บาท
<b>กระแสเงินสดจากกิจกรรมดำเนินงาน</b>			
กำไรก่อนภาษีเงินได้	93,675,177	147,612,764	209,540,602
<b>รายการปรับปรุงเพื่อกระทบกำไรก่อนภาษีเงินได้เป็น</b>			
<b>เงินสดสุทธิได้จาก (ใช้ไปใน) กิจกรรมดำเนินงาน</b>			
ค่าเสื่อมราคา	78,975,728	77,519,877	77,022,473
ขาดทุน(กำไร)จากอัตราแลกเปลี่ยนที่ยังไม่เกิดขึ้นจริง	(193,313)	(265,351)	(613,459)
กำไรจากการจำหน่ายสินทรัพย์และตัดสินทรัพย์	65,255	(974,187)	(309,751)
หนี้สูญ	1,335,990	-	-
โอนกลับค่าเผื่อหนี้สงสัยจะสูญ	(2,681,590)	(453,000)	1,338,504
ค่าเผื่อ (โอนกลับค่าเผื่อ) ขาดทุนจากมูลค่าสินค้าลดลง	491,128	(718,384)	752,147
ค่าใช้จ่ายผลประโยชน์พนักงาน	8,760,698	32,381,891	5,790,740
ต้นทุนทางการเงิน	<u>6,258,796</u>	<u>16,235,171</u>	<u>17,517,360</u>
<b>เงินสดรับจากการดำเนินงานก่อนการเปลี่ยนแปลงในสินทรัพย์</b>			
<b>และหนี้สินดำเนินงาน</b>	186,687,869	271,338,781	311,038,616
<b>สินทรัพย์ดำเนินงานลดลง (เพิ่มขึ้น)</b>			
ลูกหนี้การค้า-ลูกค้าทั่วไป	24,642,785	189,875,279	46,803,014
-บริษัทที่เกี่ยวข้อง	12,624,822	(12,749,636)	(4,207,990)
ลูกหนี้อื่น-บริษัทที่เกี่ยวข้อง	(55,321)	83,800	443,954
รายได้ค้างรับที่ยังไม่ได้เรียกชำระ	46,226,715	(666,289)	42,821,907
สินค้าคงเหลือ	417,256,663	171,087,269	(173,186,705)
ลูกหนี้เงินประกันผลงาน	7,033,437	(7,954,978)	(4,578,483)
สินทรัพย์หมุนเวียนอื่น	424,441	4,265,491	2,815,297
สินทรัพย์ไม่หมุนเวียนอื่น	(1,138,498)	538,757	308,753




## บริษัท ศูนย์บริการหลักสยาม จำกัด (มหาชน) และบริษัทย่อย

## งบกระแสเงินสดรวม (ต่อ)

สำหรับปีสิ้นสุดวันที่ 31 ธันวาคม 2563 และ 2562 และ 2561

รายการ	ปี 2563	ปี 2562	ปี 2561
	บาท	บาท	บาท
<b>หนี้สินดำเนินงานเพิ่มขึ้น (ลดลง) :</b>			
เจ้าหนี้การค้า - ผู้ค้าทั่วไป	(17,588,527)	(27,067,422)	(18,848,327)
-บริษัทที่เกี่ยวข้อง	(7,997,386)	(78,871,194)	38,141,237
ต้นทุนงานบริการติดตั้งค้างจ่าย	5,824,035	(8,491,641)	13,971,610
เงินรับล่วงหน้าจากลูกค้า	(15,509,060)	4,418,840	(32,930,425)
โบนัสค้างจ่าย	(10,009,275)	(5,316,735)	(11,801,096)
หนี้สินหมุนเวียนอื่น	463,141	(664,199)	1,645,206
หนี้สินไม่หมุนเวียนอื่น	-	(5,000)	(5,000)
จ่ายผลประโยชน์พนักงานที่ออกจากงาน	(7,286,824)	(6,764,823)	(1,922,234)
<b>เงินสดได้มาจากการดำเนินงาน</b>	<b>641,599,017</b>	<b>493,056,300</b>	<b>210,509,334</b>
จ่ายดอกเบี้ย	(4,153,739)	(14,592,580)	(15,720,209)
จ่ายภาษีเงินได้	(16,509,229)	(35,657,558)	(54,260,899)
<b>เงินสดสุทธิได้มาจากกิจกรรมดำเนินงาน</b>	<b>620,936,049</b>	<b>442,806,162</b>	<b>140,528,226</b>
<b>กระแสเงินสดจากกิจกรรมลงทุน</b>			
เงินสดรับจากการจำหน่ายสินทรัพย์	81,208	1,270,187	1,885,053
ซื้อสินทรัพย์	(29,694,523)	(45,390,548)	(82,793,244)
<b>เงินสดสุทธิใช้ไปในกิจกรรมลงทุน</b>	<b>(29,613,315)</b>	<b>(44,120,361)</b>	<b>(80,908,191)</b>
<b>กระแสเงินสดจากกิจกรรมจัดหาเงิน</b>			
เงินเบิกเกินบัญชีและเงินกู้ยืมระยะสั้น			
จากสถาบันการเงินเพิ่มขึ้น (ลดลง)	(222,456,751)	(259,364,794)	38,064,399
จ่ายเงินสดปันผล	(105,599,650)	(105,599,650)	(105,599,650)
<b>เงินสดสุทธิใช้ไปในกิจกรรมจัดหาเงิน</b>	<b>(328,056,401)</b>	<b>(364,964,444)</b>	<b>(67,535,251)</b>
ผลต่างจากการแปลงค่างบการเงินของบริษัทย่อยที่เป็นเงินตราต่างประเทศ	274,685	545,754	(958,214)
<b>เงินสดและรายการเทียบเท่าเงินสดเพิ่มขึ้น (ลดลง) – สุทธิ</b>	<b>263,541,018</b>	<b>34,267,111</b>	<b>(8,873,430)</b>
<b>เงินสดและรายการเทียบเท่าเงินสด ณ วันต้นปี</b>	<b>133,074,692</b>	<b>98,807,581</b>	<b>107,681,011</b>
<b>เงินสดและรายการเทียบเท่าเงินสด ณ วันสิ้นปี</b>	<b>396,615,710</b>	<b>133,074,692</b>	<b>98,807,581</b>




บริษัท ศูนย์บริการหลักสยาม จำกัด (มหาชน) และบริษัทย่อย (เฉพาะของบริษัท)

งบแสดงฐานะการเงิน

ณ วันที่ 31 ธันวาคม 2563 และ 2562 และ 2561

รายการ	ปี 2563		ปี 2562		ปี 2561	
	บาท	(%)	บาท	(%)	บาท	(%)
<b>สินทรัพย์</b>						
<b>สินทรัพย์หมุนเวียน</b>						
เงินสดและรายการเทียบเท่าเงินสด	383,824,146	11.76	119,232,686	3.34	88,687,312	2.28
ลูกหนี้การค้า						
- ลูกหนี้ทั่วไป – สุทธิ	798,539,558	24.47	836,355,692	23.43	1,021,041,258	26.23
- บริษัทที่เกี่ยวข้อง	44,604,054	1.37	57,804,960	1.62	45,039,601	1.16
ลูกหนี้อื่น - บริษัทที่เกี่ยวข้อง	257,985	0.01	135,209	0.00	434,600	0.01
เงินให้กู้ยืมระยะสั้นแก่บริษัทย่อย	11,946,960	0.37	5,995,340	0.17	8,071,200	0.21
รายได้ค้างรับที่ยังไม่ได้เรียกชำระ	112,601,417	3.45	158,828,132	4.45	158,161,843	4.06
ลูกหนี้เงินประกันผลงาน	21,486,711	0.66	28,520,148	0.80	20,565,170	0.53
สินค้าคงเหลือ – สุทธิ	696,118,444	21.33	1,117,398,057	31.30	1,278,680,401	32.84
สินทรัพย์หมุนเวียนอื่น	6,118,338	0.19	12,817,295	0.36	14,870,696	0.38
<b>รวมสินทรัพย์หมุนเวียน</b>	<b>2,075,497,613</b>	<b>63.60</b>	<b>2,337,087,519</b>	<b>65.47</b>	<b>2,635,552,081</b>	<b>67.70</b>
<b>สินทรัพย์ไม่หมุนเวียน</b>						
เงินลงทุนระยะยาว						
- เงินลงทุนในบริษัทย่อย	24,028,641	0.74	24,028,641	0.67	24,028,641	0.62
- เงินลงทุนในบริษัทอื่น	2,628,237	0.08	2,628,237	0.07	2,628,237	0.07
อสังหาริมทรัพย์เพื่อการลงทุน	31,355,328	0.96	31,355,328	0.88	31,355,328	0.81
ที่ดิน อาคาร และอุปกรณ์ – สุทธิ	1,112,920,967	34.10	1,161,519,929	32.54	1,193,094,054	30.65
สินทรัพย์ถาวรเงินได้รอตัดบัญชี-สุทธิ	6,472,128	0.20	5,429,733	0.15	64,409	0.00
สินทรัพย์ไม่หมุนเวียนอื่น	10,653,851	0.33	7,581,486	0.21	6,352,851	0.16
<b>รวมสินทรัพย์ไม่หมุนเวียน</b>	<b>1,188,059,152</b>	<b>36.40</b>	<b>1,232,543,354</b>	<b>34.53</b>	<b>1,257,523,520</b>	<b>32.30</b>
<b>รวมสินทรัพย์</b>	<b>3,263,556,765</b>	<b>100.00</b>	<b>3,569,630,873</b>	<b>100.00</b>	<b>3,893,075,601</b>	<b>100.00</b>




## บริษัท ศูนย์บริการหลักสยาม จำกัด (มหาชน) และบริษัทย่อย(เฉพาะของบริษัท)

## งบแสดงฐานะการเงิน (ต่อ)

ณ วันที่ 31 ธันวาคม 2563 และ 2562 และ 2561

รายการ	ปี 2563		ปี 2562		ปี 2561	
	บาท	(%)	บาท	(%)	บาท	(%)
<b>หนี้สินและส่วนของผู้ถือหุ้น</b>						
<b>หนี้สินหมุนเวียน</b>						
เงินเบิกเกินบัญชีและเงินกู้ยืมระยะสั้น						
จากสถาบันการเงิน	722,940	0.02	232,108,943	6.50	482,564,002	12.40
เจ้าหนี้การค้าและตัวเงินจ่าย						
- ผู้ค้าทั่วไป	87,922,235	2.69	107,272,357	3.01	133,490,581	3.43
- บริษัทที่เกี่ยวข้อง	61,889,590	1.90	70,667,741	1.98	148,902,612	3.82
หนี้สินตามภาระผูกพันผลประโยชน์-						
พนักงานที่ถึงกำหนดชำระภายในหนึ่งปี	5,608,163	0.17	3,993,753	0.11	3,588,665	0.09
ต้นทุนงานบริการติดตั้งค้างจ่าย	28,708,367	0.88	22,884,332	0.64	31,375,973	0.81
เงินรับล่วงหน้าจากลูกค้า	56,420,277	1.73	72,397,122	2.03	69,364,167	1.78
โบนัสค้างจ่าย	51,515,053	1.58	61,524,327	1.72	66,841,061	1.72
หนี้สินหมุนเวียนอื่น	<u>29,164,068</u>	<u>0.89</u>	<u>29,197,887</u>	<u>0.82</u>	<u>28,135,977</u>	<u>0.72</u>
<b>รวมหนี้สินหมุนเวียน</b>	<b><u>321,950,693</u></b>	<b><u>9.87</u></b>	<b><u>600,046,462</u></b>	<b><u>16.81</u></b>	<b><u>964,263,038</u></b>	<b><u>24.77</u></b>
<b>หนี้สินไม่หมุนเวียน</b>						
หนี้สินตามภาระผูกพันสำหรับ						
ผลประโยชน์พนักงาน-สุทธิ	100,191,015	3.07	97,792,345	2.74	69,861,970	1.79
หนี้สินภาษีเงินได้รอการตัดบัญชี-สุทธิ	-	-	-	-	-	-
หนี้สินไม่หมุนเวียนอื่น	<u>-</u>	<u>-</u>	<u>-</u>	<u>-</u>	<u>-</u>	<u>-</u>
<b>รวมหนี้สินไม่หมุนเวียน</b>	<b><u>100,191,015</u></b>	<b><u>3.07</u></b>	<b><u>97,792,345</u></b>	<b><u>2.74</u></b>	<b><u>69,861,970</u></b>	<b><u>1.79</u></b>
<b>รวมหนี้สิน</b>	<b><u>422,141,708</u></b>	<b><u>12.94</u></b>	<b><u>697,838,807</u></b>	<b><u>19.55</u></b>	<b><u>1,034,125,008</u></b>	<b><u>26.56</u></b>




บริษัท ศูนย์บริการเหล็กละเอียด จำกัด (มหาชน) และบริษัทย่อย(เฉพาะของบริษัท)

งบแสดงฐานะการเงิน (ต่อ)

ณ วันที่ 31 ธันวาคม 2563 และ 2562 และ 2561

รายการ	ปี 2563		ปี 2562		ปี 2561	
	บาท	(%)	บาท	(%)	บาท	(%)
<b>ส่วนของผู้ถือหุ้น</b>						
ทุนเรือนหุ้น-หุ้นสามัญ						
- ทุนจดทะเบียน 639,999,880 หุ้น มูลค่าหุ้นละ 1 บาท	639,999,880	19.61	639,999,880	17.93	639,999,880	16.44
- หุ้นที่ออกและรับชำระเต็มมูลค่าแล้ว						
639,997,880 หุ้น มูลค่าหุ้นละ 1 บาท	639,997,880	16.91	639,997,880	17.93	639,997,880	16.44
<b>กำไรสะสม</b>						
- จัดสรรเพื่อสำรองตามกฎหมาย	63,999,988	1.96	63,999,988	1.79	63,999,988	1.64
- ยังไม่ได้จัดสรร	2,137,417,189	65.49	2,167,794,198	60.73	2,154,952,725	55.35
<b>รวมส่วนของผู้ถือหุ้น</b>	<b>2,841,415,057</b>	<b>87.06</b>	<b>2,871,792,066</b>	<b>80.45</b>	<b>2,858,950,593</b>	<b>73.44</b>
<b>รวมหนี้สินและส่วนของผู้ถือหุ้น</b>	<b>3,263,556,765</b>	<b>100.00</b>	<b>3,569,630,873</b>	<b>100.00</b>	<b>3,893,075,601</b>	<b>100.00</b>



## บริษัท ศูนย์บริการหลักสยาม จำกัด (มหาชน) และบริษัทย่อย (เฉพาะของบริษัท)

## งบกำไรขาดทุนเบ็ดเสร็จอื่น

สำหรับปีสิ้นสุดวันที่ 31 ธันวาคม 2563 และ 2562 และ 2561

รายการ	ปี 2563		ปี 2562		ปี 2561	
	บาท	(%)	บาท	(%)	บาท	(%)
<b>รายได้จากการขายและให้บริการ</b>						
ขายและรายได้จากงานติดตั้ง – สุทธิ	3,064,300,272	91.43	3,874,017,596	90.76	4,404,456,020	91.39
รายได้ค่าบริการตัดเหล็ก	237,997,677	7.10	325,994,696	7.64	343,284,747	7.12
รายได้จากการขนส่ง	<u>49,361,492</u>	<u>1.47</u>	<u>68,217,948</u>	<u>1.60</u>	<u>71,643,472</u>	<u>1.49</u>
<b>รวมรายได้จากการขายและการให้บริการ</b>	<u>3,351,659,441</u>	<u>100.00</u>	<u>4,268,230,240</u>	<u>100.00</u>	<u>4,819,384,239</u>	<u>100.00</u>
<b>ต้นทุนขายและให้บริการ</b>						
ต้นทุนขายและบริการ	<u>(2,986,129,793)</u>	<u>(89.09)</u>	<u>(3,792,392,739)</u>	<u>(88.85)</u>	<u>(4,273,283,957)</u>	<u>(88.67)</u>
<b>กำไรขั้นต้น</b>	365,529,648	10.91	475,837,501	11.15	546,100,282	11.33
กำไรจากอัตราแลกเปลี่ยน	(371,067)	(0.01)	6,834,272	0.16	7,152,376	0.15
รายได้อื่น	<u>21,113,017</u>	<u>0.63</u>	<u>18,950,878</u>	<u>0.44</u>	<u>23,366,323</u>	<u>0.48</u>
<b>กำไรก่อนค่าใช้จ่าย</b>	386,271,598	11.52	501,622,651	11.75	576,618,981	11.96
ค่าใช้จ่ายในการขาย	(173,065,918)	(5.16)	(214,028,917)	(5.01)	(222,418,243)	(4.62)
ค่าใช้จ่ายในการบริหาร	<u>(114,324,995)</u>	<u>(3.41)</u>	<u>(124,615,442)</u>	<u>(2.92)</u>	<u>(119,922,178)</u>	<u>(2.49)</u>
<b>รวมค่าใช้จ่าย</b>	<u>(287,390,913)</u>	<u>(8.57)</u>	<u>(338,644,359)</u>	<u>(7.93)</u>	<u>(342,340,421)</u>	<u>(7.10)</u>
<b>กำไรก่อนต้นทุนทางการเงินและภาษีเงินได้</b>	98,880,685	2.95	162,978,292	3.82	234,278,560	4.86
ต้นทุนทางการเงิน	<u>(5,403,864)</u>	<u>(0.16)</u>	<u>(15,163,405)</u>	<u>(0.36)</u>	<u>(16,780,862)</u>	<u>(0.35)</u>
<b>กำไรก่อนภาษีเงินได้</b>	93,476,821	2.79	147,814,887	3.46	217,497,698	4.51
ค่าใช้จ่ายภาษีเงินได้	<u>(18,254,180)</u>	<u>(0.54)</u>	<u>(28,945,899)</u>	<u>(0.68)</u>	<u>(42,698,794)</u>	<u>(0.89)</u>
<b>กำไรสำหรับปี</b>	<u>75,222,641</u>	<u>2.24</u>	<u>118,868,988</u>	<u>2.78</u>	<u>174,798,904</u>	<u>3.63</u>
กำไรขาดทุนเบ็ดเสร็จอื่น :						
รายการที่ไม่ต้องจัดประเภทใหม่เข้ากำไรหรือ-						
ขาดทุนภายหลัง						
ขาดทุนจากการประมาณการตามหลัก-						
คณิตศาสตร์ประกันภัย-สุทธิจากภาษี	-	-	(427,865)	(0.01)	-	-
กำไรขาดทุนสุทธิเบ็ดเสร็จสำหรับปี-สุทธิจากภาษี	-	-	(427,865)	(0.01)	-	-
<b>รวมกำไรขาดทุนเบ็ดเสร็จสำหรับปี</b>	<u>75,222,641</u>	<u>2.24</u>	<u>118,441,123</u>	<u>2.77</u>	<u>174,798,904</u>	<u>3.63</u>




บริษัท ศูนย์บริการหลักสยาม จำกัด (มหาชน) และบริษัทย่อย (เฉพาะของบริษัท)

งบกำไรขาดทุนเบ็ดเสร็จอื่น (ต่อ)

สำหรับปีสิ้นสุดวันที่ 31 ธันวาคม 2563 และ 2562 และ 2561

รายการ	ปี 2563		ปี 2562		ปี 2561	
	บาท	(%)	บาท	(%)	บาท	(%)
<b>การแบ่งปันกำไร (ขาดทุน) สำหรับปี</b>						
ส่วนที่เป็นของผู้ถือหุ้นของบริษัท	75,222,641	2.24	118,868,988	2.78	174,798,904	3.63
ส่วนได้เสียที่ไม่อยู่ในอำนาจควบคุมในบริษัทย่อย	-	-	-	-	-	-
<b>รวม</b>	<u>75,222,641</u>	<u>2.24</u>	<u>118,868,988</u>	<u>2.78</u>	<u>174,798,904</u>	<u>3.63</u>
<b>การแบ่งปันกำไร (ขาดทุน) เบ็ดเสร็จสำหรับปี</b>						
ส่วนที่เป็นของผู้ถือหุ้นของบริษัท	75,222,641	2.24	118,441,123	2.77	174,798,904	3.63
ส่วนได้เสียที่ไม่อยู่ในอำนาจควบคุมในบริษัทย่อย	-	-	-	-	-	-
<b>รวม</b>	<u>75,222,641</u>	<u>2.24</u>	<u>118,441,123</u>	<u>2.77</u>	<u>174,798,904</u>	<u>3.63</u>
<b>กำไรต่อหุ้นขั้นพื้นฐาน</b>						
กำไรส่วนที่เป็นของผู้ถือหุ้นของบริษัท (บาทต่อหุ้น)	0.12		0.19		0.27	
จำนวนหุ้นสามัญเฉลี่ยถ่วงน้ำหนัก (หุ้น)	<u>639,997,880</u>		<u>639,997,880</u>		<u>639,997,880</u>	



บริษัท ศูนย์บริการหลักสยาม จำกัด (มหาชน) และบริษัทย่อย  
 งบแสดงการเปลี่ยนแปลงในส่วนของผู้ถือหุ้น  
 สำหรับปีสิ้นสุดวันที่ 31 ธันวาคม 2563 และ 2562

หน่วย : บาท

	ทุนเรือนหุ้น ที่รับชำระแล้ว	กำไรสะสม	รวมส่วนของ ผู้ถือหุ้น	
		จัดสรรเพื่อ สำรองตาม กฎหมาย	ยังไม่ได้ จัดสรร	
งบการเงินเฉพาะของบริษัท				
ยอดคงเหลือ				
ณ วันที่ 1 มกราคม 2562	639,997,880	63,999,988	2,154,952,725	2,858,950,593
เงินปันผลจ่าย	-	-	(105,599,650)	(105,599,650)
รวมรายการกับผู้ถือหุ้น	-	-	(105,599,650)	(105,599,650)
กำไรสำหรับปี	-	-	118,868,988	118,868,988
กำไรขาดทุนเบ็ดเสร็จอื่นสำหรับปี	-	-	(427,865)	(427,865)
รวมกำไรขาดทุนเบ็ดเสร็จสำหรับปี	-	-	118,441,123	118,441,123
ยอดคงเหลือ				
ณ วันที่ 31 ธันวาคม 2562	639,997,880	63,999,988	2,167,794,198	2,871,792,066
ยอดคงเหลือ				
ณ วันที่ 1 มกราคม 2563	639,997,880	63,999,988	2,167,794,198	2,871,792,066
เงินปันผลจ่าย	-	-	(105,599,650)	(105,599,650)
รวมรายการกับผู้ถือหุ้น	-	-	(105,599,650)	(105,599,650)
กำไรสำหรับปี	-	-	75,222,641	75,222,641
รวมกำไรเบ็ดเสร็จสำหรับปี	-	-	75,222,641	75,222,641
ยอดคงเหลือ				
ณ วันที่ 31 มกราคม 2563	639,997,880	63,999,988	2,137,417,189	2,841,415,057

บริษัท ศูนย์บริการหลักสยาม จำกัด (มหาชน) และบริษัทย่อย (เฉพาะของบริษัท)

งบกระแสเงินสด

สำหรับปีสิ้นสุดวันที่ 31 ธันวาคม 2563 และ 2562 และ 2561

รายการ	ปี 2563	ปี 2562	ปี 2561
	บาท	บาท	บาท
<b>กระแสเงินสดจากกิจกรรมดำเนินงาน</b>			
กำไรก่อนภาษีเงินได้	93,476,821	147,814,887	217,497,698
รายการปรับปรุงเพื่อกระทบกำไรก่อนภาษีเงินได้เป็น			
เงินสดสุทธิได้มาจาก (ใช้ไปใน) กิจกรรมดำเนินงาน			
ค่าเสื่อมราคา	78,207,243	76,728,894	75,946,001
ขาดทุน(กำไร)จากอัตราแลกเปลี่ยนที่ยังไม่เกิดขึ้นจริงสุทธิ	318,057	883,137	(597,441)
กำไรจากการจำหน่ายและตัดสินทรัพย์	5,034	(1,034,408)	(526,550)
หนี้สูญ	1,335,990	-	-
โอนกลับค่าเผื่อนี้สงสัยจะสูญ	(2,681,590)	(453,000)	1,338,504
ค่าเผื่อ (โอนกลับค่าเผื่อ) ขาดทุนจากมูลค่าสินค้าลดลง	491,128	(718,384)	752,147
ค่าใช้จ่ายผลประโยชน์พนักงาน	8,760,698	32,381,891	5,790,740
ต้นทุนทางการเงิน	<u>5,403,864</u>	<u>15,163,405</u>	<u>16,780,862</u>
<b>เงินสดรับจากการดำเนินงานก่อนการเปลี่ยนแปลงในสินทรัพย์</b>			
<b>และหนี้สินดำเนินงาน</b>	185,317,245	270,766,422	316,981,961
<b>สินทรัพย์ดำเนินงานลดลง (เพิ่มขึ้น)</b>			
ลูกหนี้การค้า- ลูกหนี้ทั่วไป	39,161,734	185,138,566	42,369,422
- บริษัทที่เกี่ยวข้อง	13,071,898	(12,895,610)	3,699,052
ลูกหนี้อื่น-บริษัทที่เกี่ยวข้อง	(122,775)	295,303	150,405
รายได้ค้างรับที่ยังไม่ได้เรียกชำระ	46,226,715	(666,289)	42,821,907
สินค้าคงเหลือ	420,788,485	162,000,729	(174,951,351)
ลูกหนี้เงินประกันผลงาน	7,033,437	(7,954,978)	(4,578,483)
สินทรัพย์หมุนเวียนอื่น	830,245	2,053,401	2,358,675
สินทรัพย์ไม่หมุนเวียนอื่น	9,000	224,668	(40,436)



## บริษัท ศูนย์บริการหลักสยาม จำกัด (มหาชน) และบริษัทย่อย (งบเฉพาะบริษัท)

## งบกระแสเงินสด (ต่อ)

สำหรับปีสิ้นสุดวันที่ 31 ธันวาคม 2563 และ 2562 และ 2561

รายการ	ปี 2563	ปี 2562	ปี 2561
	บาท	บาท	บาท
<b>หนี้สินดำเนินงานเพิ่มขึ้น (ลดลง) :</b>			
เจ้าหนี้การค้า - ผู้ค้าทั่วไป	(19,350,122)	(26,222,725)	(17,806,882)
-บริษัทที่เกี่ยวข้อง	(8,690,327)	(78,438,939)	40,768,259
ต้นทุนงานบริการติดตั้งค้างจ่าย	5,824,035	(8,491,641)	13,971,610
เงินรับล่วงหน้าจากลูกค้า	(15,976,846)	3,032,955	(29,474,088)
โบนัสค้างจ่าย	(10,009,275)	(5,316,735)	(11,801,096)
หนี้สินหมุนเวียนอื่น	347,819	1,560,975	(1,293,248)
จ่ายผลประโยชน์พนักงานที่ออกจากงาน	(7,286,824)	(6,764,823)	(1,922,234)
<b>เงินสดได้มาจากการดำเนินงาน</b>	<b>657,174,444</b>	<b>478,321,279</b>	<b>221,253,473</b>
จ่ายดอกเบี้ย	(3,298,807)	(13,520,813)	(14,983,711)
จ่ายภาษีเงินได้	(16,509,229)	(35,657,558)	(54,260,899)
<b>เงินสดสุทธิได้มาจากกิจกรรมดำเนินงาน</b>	<b>637,366,408</b>	<b>429,142,908</b>	<b>152,008,863</b>
<b>กระแสเงินสดจากกิจกรรมลงทุน</b>			
เงินสดรับจากการจำหน่ายสินทรัพย์	81,208	1,270,187	1,885,053
ซื้อสินทรัพย์	(29,694,523)	(45,390,548)	(82,793,244)
เงินให้กู้ยืมระยะสั้นแก่บริษัทย่อยเพิ่มขึ้น	(12,319,000)	(9,310,000)	(7,840,000)
รับชำระเงินให้กู้ยืมแก่บริษัทย่อย	6,143,020	10,887,536	-
<b>เงินสดสุทธิใช้ไปในกิจกรรมลงทุน</b>	<b>(35,789,295)</b>	<b>(42,542,825)</b>	<b>(88,748,191)</b>
<b>กระแสเงินสดจากกิจกรรมจัดหาเงิน</b>			
เงินเบิกเกินบัญชีและเงินกู้ยืมระยะสั้นจากสถาบันการเงินเพิ่มขึ้น (ลดลง)	(231,386,003)	(250,455,059)	31,815,744
จ่ายเงินสดปันผล	(105,599,650)	(105,599,650)	(105,599,650)
<b>เงินสดสุทธิใช้ไปในกิจกรรมจัดหาเงิน</b>	<b>(336,985,653)</b>	<b>(356,054,709)</b>	<b>(73,783,906)</b>
<b>เงินสดและรายการเทียบเท่าเงินสดเพิ่มขึ้น (ลดลง) – สุทธิ</b>	<b>264,591,460</b>	<b>30,545,374</b>	<b>(10,523,234)</b>
<b>เงินสดและรายการเทียบเท่าเงินสด ณ วันต้นปี</b>	<b>119,232,686</b>	<b>88,687,312</b>	<b>99,210,546</b>
<b>เงินสดและรายการเทียบเท่าเงินสด ณ วันสิ้นปี</b>	<b>383,824,146</b>	<b>119,232,686</b>	<b>88,687,312</b>




## อัตราส่วนทางการเงิน

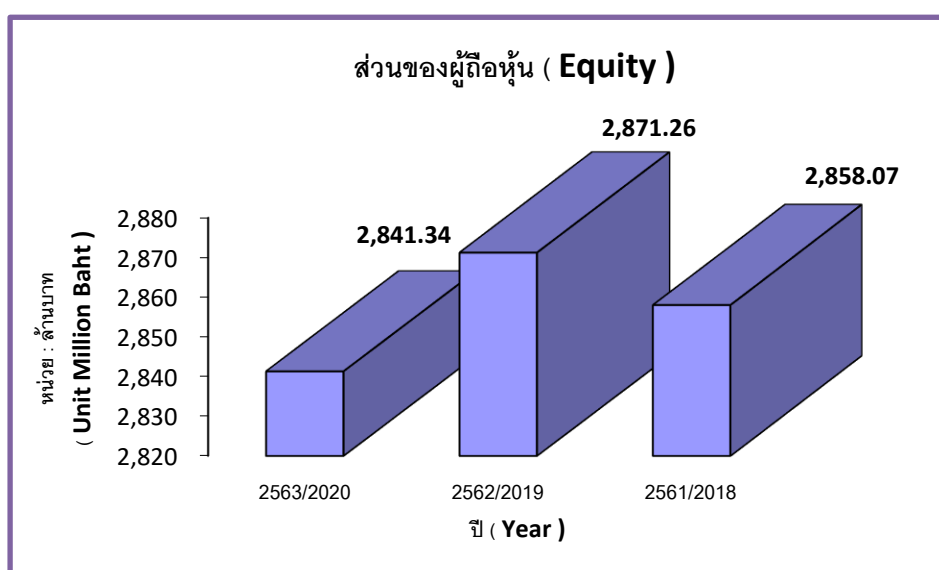
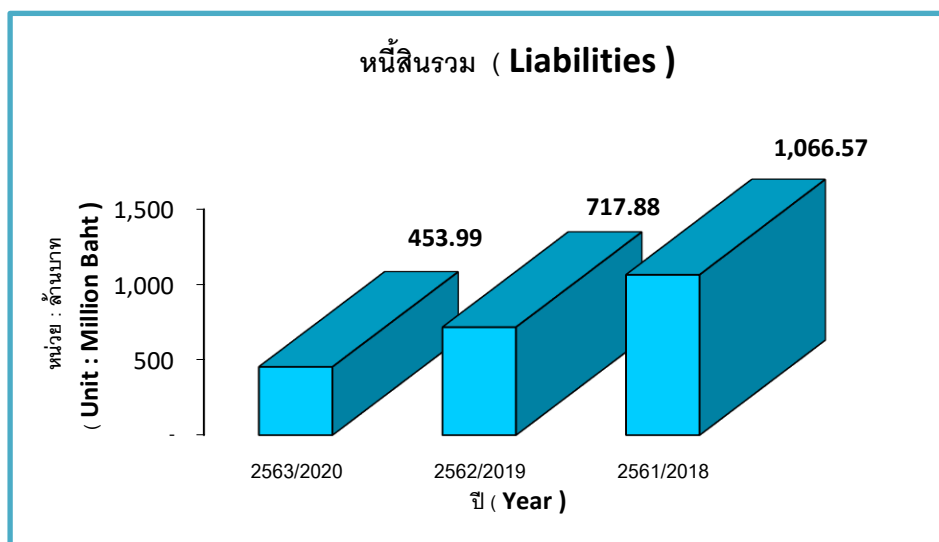
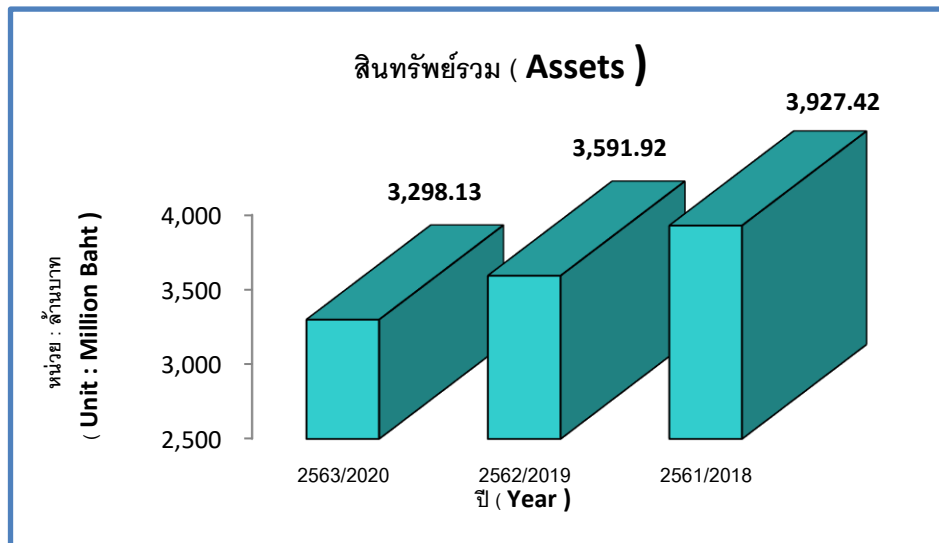
รายการ		งบการเงินรวม		
		ปี 2563	ปี 2562	ปี 2561
<b>อัตราส่วนสภาพคล่อง (Liquidity Ratio)</b>				
อัตราส่วนสภาพคล่อง	(เท่า)	6.00	3.83	2.69
อัตราส่วนสภาพคล่องหมุนเร็ว	(เท่า)	3.90	1.93	1.34
อัตราส่วนสภาพคล่องกระแสเงินสด	(เท่า)	1.28	0.55	0.14
อัตราส่วนหมุนเวียนลูกหนี้การค้า	(เท่า)	3.33	3.74	3.78
ระยะเวลาเก็บหนี้เฉลี่ย	(วัน)	108	96	95
อัตราส่วนหมุนเวียนสินค้าคงเหลือ	(เท่า)	3.33	3.19	3.58
ระยะเวลาขายสินค้าเฉลี่ย	(วัน)	108	113	101
อัตราส่วนหมุนเวียนเจ้าหนี้	(เท่า)	13.25	11.75	10.06
ระยะเวลาชำระหนี้	(วัน)	27	31	36
Cash Cycle	(วัน)	189	178	160
<b>อัตราส่วนแสดงความสามารถในการทำกำไร (Profitability Ratio)</b>				
อัตรากำไรขั้นต้น	(%)	10.97	11.23	11.34
อัตรากำไรจากการดำเนินงาน	(%)	2.30	3.16	4.00
อัตรากำไรอื่น	(%)	0.59	0.58	0.61
อัตราส่วนเงินสดต่อการทำกำไร	(%)	781.35	320.51	71.38
อัตรากำไรสุทธิ	(%)	2.17	2.70	3.39
อัตราผลตอบแทนผู้ถือหุ้น	(%)	2.64	4.14	5.92
<b>อัตราส่วนแสดงประสิทธิภาพในการดำเนินงาน (Efficiency Ratio)</b>				
อัตราผลตอบแทนจากสินทรัพย์	(%)	2.19	3.16	4.32
อัตราผลตอบแทนจากสินทรัพย์ถาวร	(%)	13.47	16.48	20.35
อัตราส่วนหมุนเวียนสินทรัพย์	(เท่า)	1.01	1.17	1.27
<b>อัตราส่วนวิเคราะห์นโยบายทางการเงิน (Financial Policy Ratio)</b>				
อัตราส่วนหนี้สินต่อส่วนของผู้ถือหุ้น	(เท่า)	0.16	0.25	0.37
อัตราส่วนความสามารถชำระดอกเบี้ย	(เท่า)	102.51	30.37	12.02
อัตราส่วนความสามารถชำระภาระผูกพัน (cash basis)	(เท่า)	1.74	1.08	0.62
อัตราจ่ายเงินปันผล	(%)	89.93	88.95	62.98

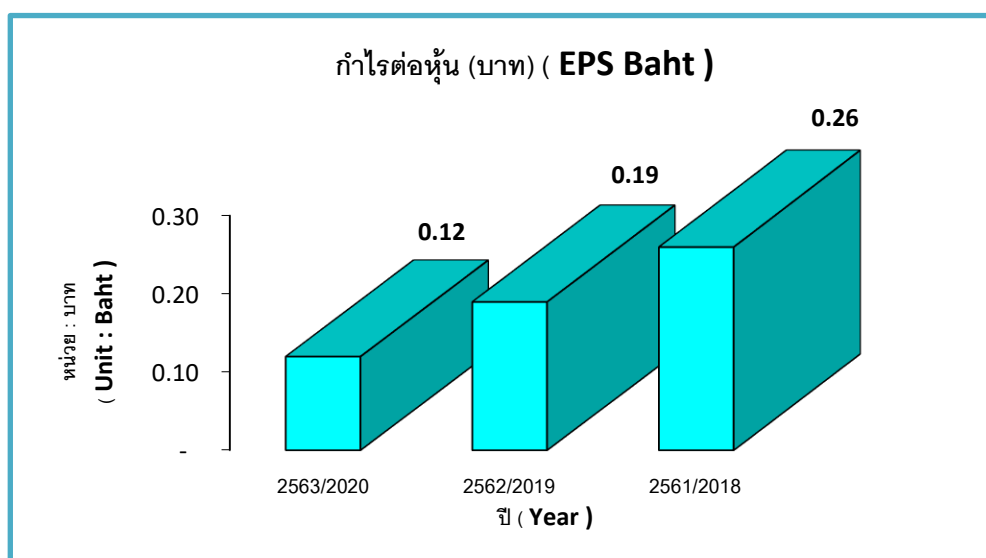
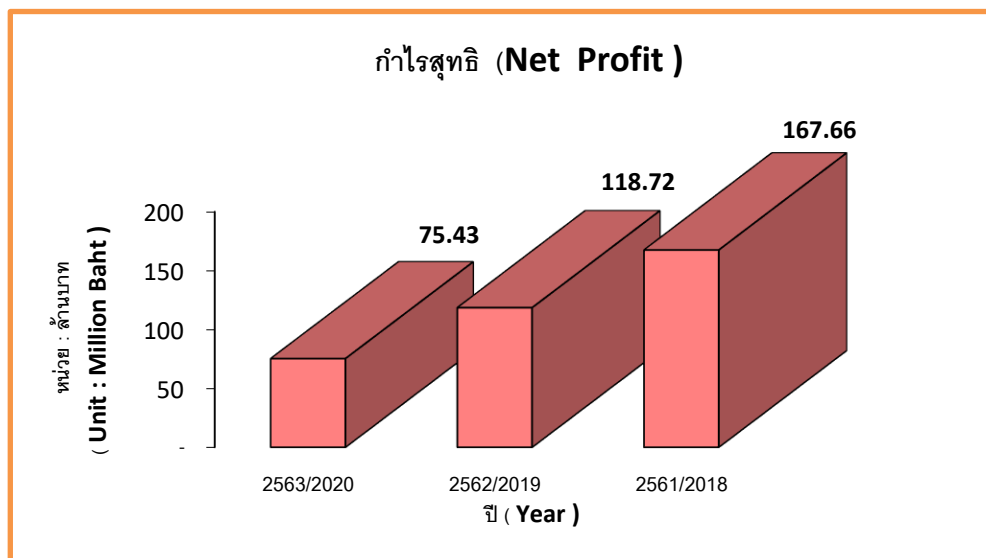
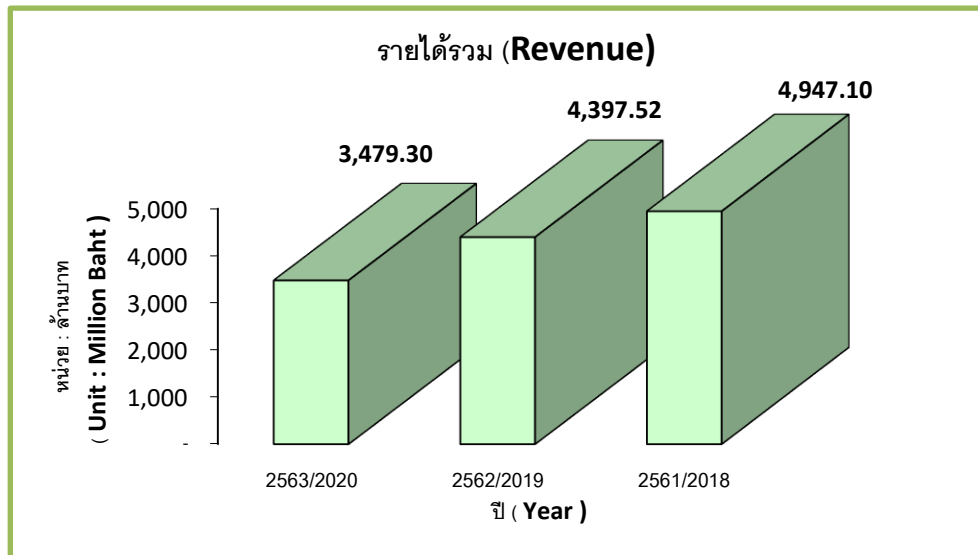


## 14. การวิเคราะห์และคำอธิบายของฝ่ายจัดการ

ข้อมูลจากงบการเงิน	งบการเงินรวม			
			หน่วย : พันบาท	
รายได้	2563	2562	เพิ่ม (ลด)	%
ขายและรายได้จากงานติดตั้ง	3,171,475	3,977,614	(806,139)	(20.27)
รายได้ค่าบริการ	237,998	325,995	(87,997)	(26.99)
รายได้จากการขนส่ง	49,361	68,218	(18,857)	(27.64)
รวมรายได้จากการขายและการให้บริการ	3,458,834	4,371,827	(912,993)	(20.88)
ต้นทุนและค่าใช้จ่าย				
ต้นทุนขายและบริการ	3,079,264	3,880,973	(801,709)	(20.66)
กำไรขั้นต้น	379,570	490,854	(111,284)	(22.67)
กำไร (ขาดทุน) จากอัตราแลกเปลี่ยน	(296)	6,735	(7,031)	(104.39)
รายได้อื่น	20,760	18,955	1,805	9.52
กำไรก่อนค่าใช้จ่าย	400,034	516,544	(116,510)	(22.56)
ค่าใช้จ่าย				
ค่าใช้จ่ายในการขาย	(173,066)	(214,029)	(40,963)	(19.14)
ค่าใช้จ่ายในการบริหาร	(127,035)	(138,668)	(11,633)	(8.39)
รวมค่าใช้จ่าย	300,101	(352,697)	(52,596)	(14.91)
กำไรก่อนต้นทุนทางการเงินและภาษีเงินได้	99,933	163,847	(63,914)	(39.01)
ต้นทุนทางการเงิน	(6,258)	(16,235)	(9,977)	(61.45)
ภาษีเงินได้	(18,254)	(28,945)	(10,691)	(36.94)
กำไรสำหรับปี	75,421	118,667	(43,246)	(36.44)
การแบ่งปันกำไร				
ส่วนที่เป็นของผู้ถือหุ้นของบริษัท	75,433	118,722	(43,289)	(36.46)
ส่วนได้เสียที่ไม่อยู่ในอำนาจควบคุมในบริษัทย่อย	(12)	(55)	(43)	(78.18)
กำไรต่อหุ้น (บาท)	0.12	0.19	(0.07)	(36.84)
ฐานะการเงิน				
สินทรัพย์รวม	3,298,132	3,591,924	(293,792)	(8.18)
หนี้สินรวม	453,994	717,882	(263,888)	(36.76)
ส่วนของผู้ถือหุ้นของบริษัท	2,841,336	2,871,256	(29,920)	(1.04)
ส่วนได้เสียที่ไม่อยู่ในอำนาจควบคุมในบริษัทย่อย	2,802	2,786	16	0.57
รวมส่วนของผู้ถือหุ้น	2,844,138	2,874,042	(29,904)	(1.04)







## การวิเคราะห์และคำอธิบายของฝ่ายจัดการ

### รายได้

รายได้จากการขายและงานติดตั้งลดลง 806.14 ล้านบาท คิดเป็นลดลงร้อยละ 20.27 และค่าบริการลดลง 88.00 ล้านบาท คิดเป็นลดลงร้อยละ 26.99 เนื่องจากผลกระทบจากการระบาดของไวรัสโควิด-19 ส่งผลให้ภาวะเศรษฐกิจชะลอตัวทั้งในประเทศและต่างประเทศ ทำให้ยอดขายลดลงในทุกอุตสาหกรรม โดยเฉพาะอุตสาหกรรมก่อสร้าง อุตสาหกรรมยานยนต์ อุตสาหกรรมเครื่องใช้ไฟฟ้า และอุตสาหกรรมต่อเนื่องอื่น ๆ

### ต้นทุนขายและบริการ แยกตามประเภทของรายได้ ดังนี้

	ล้านบาท
ต้นทุนขายและบริการของการขายและงานติดตั้ง	2,840
ต้นทุนขายและบริการของรายได้จากการให้บริการ	223
ต้นทุนขายและบริการของรายได้อื่น ๆ	24
ต้นทุนขายและบริการของรายการตัดบัญชี	(8)
<b>รวมต้นทุนขาย</b>	<b><u>3,079</u></b>

ต้นทุนขายและบริการลดลง 801.71 ล้านบาท คิดเป็นลดลงร้อยละ 20.66 เนื่องจากต้นทุนวัตถุดิบใช้ไปลดลง และค่าใช้จ่ายในการผลิตที่ลดลง อาทิ ค่าล่วงเวลา ค่าจ้างแรงงาน ค่าแรงผู้รับเหมา ค่าใช้จ่ายเกี่ยวกับพนักงานและผลประโยชน์พนักงาน ค่าไฟฟ้า ค่าวัสดุสิ้นเปลือง ค่าหีบห่อ ค่าขนส่ง และค่าเดินทาง เป็นต้น

### กำไรขั้นต้น แยกตามประเภทของรายได้ ดังนี้

	ล้านบาท
กำไรขั้นต้นของการขายและงานติดตั้ง	339
กำไรขั้นต้นของรายได้จากการให้บริการ	15
กำไรขั้นต้นของรายได้อื่น ๆ	<u>26</u>
<b>รวม</b>	<b><u>380</u></b>

กำไรขั้นต้นในปี 2563 เทียบกับปี 2562 ลดลง 111.28 ล้านบาท คิดเป็นร้อยละ 22.67 เนื่องจากรายได้โดยรวมลดลง มากกว่าต้นทุนขายและบริการที่ลดลง



## ค่าใช้จ่าย

ค่าใช้จ่ายลดลง 52.60 ล้านบาท คิดเป็นร้อยละ 14.91 ประกอบด้วย

- ค่าใช้จ่ายในการขายลดลง 40.96 ล้านบาท คิดเป็นร้อยละ 19.14 ประกอบด้วย เงินเดือน ค่าใช้จ่ายเกี่ยวกับพนักงานและผลประโยชน์พนักงาน ค่าน้ำมันรถยนต์ ค่ารับรอง ค่าขนส่ง และค่าเพื่อหนี้สงสัยจะสูญ เป็นต้น
- ค่าใช้จ่ายบริหารลดลง 11.63 ล้านบาท คิดเป็นร้อยละ 8.39 ส่วนใหญ่เป็นค่าใช้จ่ายเกี่ยวกับพนักงานและผลประโยชน์พนักงาน ค่าสวัสดิการ และค่าเดินทาง เป็นต้น
- ต้นทุนทางการเงินลดลง 9.98 ล้านบาท คิดเป็นร้อยละ 61.45 เนื่องจากยอดเงินกู้เฉลี่ยโดยรวมลดลง
- ภาษีเงินได้นิติบุคคลลดลง 10.69 ล้านบาท คิดเป็นร้อยละ 36.94 เนื่องจากกำไรสุทธิลดลง

## กำไรสุทธิ

จากผลการดำเนินงานดังกล่าวข้างต้น ทำให้บริษัทมีกำไรสุทธิลดลง 43.29 ล้านบาท คิดเป็นลดลงร้อยละ 36.46

## ฐานะการเงิน

### สินทรัพย์

ณ 31 ธันวาคม 2563 บริษัทมีสินทรัพย์รวม 3,298 ล้านบาท ลดลงจากปีก่อน 294 ล้านบาท ส่วนใหญ่ประกอบด้วยลูกหนี้การค้า รายได้ค้างรับที่ยังไม่ได้เรียกชำระ ลูกหนี้เงินประกันผลงาน และสินค้าคงเหลือสุทธิที่ลดลง

โครงสร้างของสินทรัพย์รวม ณ 31 ธันวาคม 2563 ประกอบด้วยสินทรัพย์หมุนเวียนคิดเป็นร้อยละ 64.34 โดยแยกเป็น

- |                               |              |
|-------------------------------|--------------|
| - ลูกหนี้การค้า               | ร้อยละ 26.35 |
| - สินค้าคงเหลือ               | ร้อยละ 21.68 |
| - และสินทรัพย์หมุนเวียนอื่น ๆ | ร้อยละ 16.31 |

ส่วนสินทรัพย์ไม่หมุนเวียนคิดเป็นร้อยละ 35.66 โดยแยกเป็นที่ดิน อาคาร และอุปกรณ์สุทธิร้อยละ 34.01 และสินทรัพย์ไม่หมุนเวียนอื่น ๆ ร้อยละ 1.65

ในขณะที่โครงสร้างสินทรัพย์รวมของปีก่อน ประกอบด้วยสินทรัพย์หมุนเวียนร้อยละ 66.03 โดยแยกเป็น

- |                               |              |
|-------------------------------|--------------|
| - ลูกหนี้การค้า               | ร้อยละ 25.19 |
| - สินค้าคงเหลือ               | ร้อยละ 31.53 |
| - และสินทรัพย์หมุนเวียนอื่น ๆ | ร้อยละ 9.31  |

ส่วนสินทรัพย์ไม่หมุนเวียนคิดเป็นร้อยละ 33.97 โดยแยกเป็นที่ดิน อาคารและอุปกรณ์สุทธิร้อยละ 32.60 และสินทรัพย์ไม่หมุนเวียนอื่น ๆ ร้อยละ 1.37

สินค้าคงเหลือลดลงเมื่อเทียบกับปีก่อนคิดเป็นร้อยละ 36.88 แต่เมื่อวิเคราะห์อัตราส่วนหมุนเวียนของสินค้าคงเหลือ ในปี 2563 เทียบกับปี 2562 ปรากฏว่า

	2563	2562
อัตราหมุนเวียนสินค้าคงเหลือ (เท่า)	3.33	3.19
ระยะเวลาขายสินค้าเฉลี่ย (วัน)	108	113

เนื่องจากในช่วงครึ่งปีแรกมียอดขายลดลงจากการระบาดของโควิด-19 ทำให้บริษัทชะลอการสั่งซื้อสินค้าส่วนครึ่งปีหลังมียอดขายเพิ่มขึ้น ทำให้สินค้าคงเหลือลดลง และระยะเวลาการขายเฉลี่ยลดลงเมื่อเทียบกับปี 2562

ลูกหนี้การค้าลดลงเมื่อเทียบกับปีก่อน วิเคราะห์อัตราส่วนลูกหนี้การค้าในปี 2563 เทียบกับปี 2562 ดังนี้

	2563	2562
อัตราหมุนเวียนลูกหนี้การค้า (เท่า)	3.33	3.74
ระยะเวลาเก็บหนี้เฉลี่ย (วัน)	108	96

เนื่องจากยอดขายเพิ่มขึ้นในไตรมาสที่ 3-4 ทำให้ ณ วันสิ้นงวด มีลูกหนี้การค้าคงเหลือมากขึ้น ระยะเวลาเก็บหนี้เฉลี่ยจึงเพิ่มขึ้นเมื่อเทียบกับปี 2562

โดยสรุปทั้งสินค้าคงเหลือและลูกหนี้การค้ายังมีสภาพคล่องอยู่ในเกณฑ์ปกติ

#### หนี้สินรวม

ณ 31 ธันวาคม 2563 บริษัทมีหนี้สินรวม 454 ล้านบาท ลดลงจากปีก่อน 264 ล้านบาท คิดเป็นลดลงร้อยละ 36.76 ส่วนใหญ่เกิดจากหนี้สินหมุนเวียนที่ลดลง โดยเฉพาะเงินเบิกเกินบัญชีและเงินกู้ระยะสั้น ซึ่งมีผลจากการลดลงของสินทรัพย์หมุนเวียน โดยเฉพาะสินค้าคงเหลือและลูกหนี้การค้าที่ลดลง ทำให้หนี้สินโดยรวมลดลงดังกล่าว

#### ส่วนของผู้ถือหุ้น

ณ วันที่ 31 ธันวาคม 2563 บริษัทมีส่วนของผู้ถือหุ้น 2,841 ล้านบาท ลดลงจากปีก่อนคิดเป็นร้อยละ 1.04 เนื่องจากในปี 2563 บริษัทมีกำไรสุทธิลดลง และมีการจ่ายเงินปันผลจากผลการดำเนินงานในปี 2562 เป็นจำนวน 105.60 ล้านบาท

ในปี 2563 บริษัทมีการลงทุนเครื่องจักรสำหรับธุรกิจตัดเหล็กเพิ่มอีก 7 เครื่องเป็นการลงทุนเครื่องจักรใหม่และเครน มูลค่า 10.57 ล้านบาท เพื่อเพิ่มประสิทธิภาพ ในการผลิต และขยายกำลังการผลิต เพื่อรองรับการขยายตัวของธุรกิจต่อไป

#### อัตราส่วนทางการเงินที่สำคัญ

โดยสรุปอัตราส่วนสภาพคล่องด้านกระแสเงินสด สินค้าคงเหลือดีขึ้นกว่าปีก่อน ส่วนลูกหนี้การค้ามีสภาพคล่องน้อยกว่าปีก่อน

อัตราส่วนในการหากำไร และอัตราส่วนแสดงประสิทธิภาพในการดำเนินงานโดยรวมลดลงเมื่อเทียบกับปีก่อน ทั้งจากการดำเนินงาน ผลตอบแทนผู้ถือหุ้น และอัตราหนี้สินต่อส่วนของผู้ถือหุ้นที่ลดลงเนื่องจากมีสภาพคล่องดีขึ้น และอัตราการจ่ายปันผลเพิ่มขึ้นเมื่อเทียบกับปีก่อน





### นโยบายการกำหนดวงเงิน และระยะเวลาการชำระหนี้กับลูกค้า (Credit Limit และ Credit Term)

บริษัทฯ มีลูกค้าเป็นจำนวนมากในหลากหลายอุตสาหกรรม การกำหนด Credit Term ให้ลูกค้าแต่ละรายจึงแตกต่างกัน โดยมีนโยบายการให้วงเงิน Credit และ Credit Term โดยพิจารณาจาก

- ข้อมูลบริษัทลูกค้า
- ผลประกอบการ (งบการเงิน)
- ประวัติการจ่ายชำระหนี้
- ข้อต่อรองทางการค้า

Credit Term ของ SSSC. ที่มีต่อลูกค้า มีดังนี้


ลูกหนี้การค้า	เจ้าหนี้การค้า
Credit Term 30, 60, 90 วัน	Credit Term 30 วัน
ระยะเวลาเก็บหนี้เฉลี่ย 108 วัน	ระยะเวลาชำระหนี้ 27 วัน

ความแตกต่างของรายการดังกล่าวข้างต้น มีสาเหตุดังนี้

- การนับ Credit Term ของลูกหนี้ จะเริ่มนับถัดจากเดือนที่ส่งของ
- ผลกระทบจากการระบาดของไวรัสโคโรนา (โควิด-19) ทำให้เศรษฐกิจชะลอตัวทั้งในประเทศและต่างประเทศ ผลประกอบการ และเงินทุนหมุนเวียนลดลง แต่อย่างไรก็ตามการจ่ายชำระหนี้ค่าสินค้าจากลูกค้าเกินกว่าร้อยละ 90 เป็นไปตามปกติ มีการจ่ายเกินกำหนดบ้างเล็กน้อย
- บริษัทฯ ยังคงสามารถจ่ายชำระเจ้าหนี้การค้าได้ตามกำหนด

### มาตรการบริหารจัดการสภาพคล่อง

- บริหารจัดการด้านลูกหนี้การค้าไม่ให้เกิดหนี้สูญ ติดตามการชำระหนี้จากลูกค้าอย่างสม่ำเสมอ และควบคุมการขายสินค้าให้ลูกค้าแต่ละรายอยู่ในเงื่อนไข (Credit Limit) ที่บริษัทกำหนดไว้
- บริหารจัดการคลังสินค้าให้อยู่ในระดับที่เหมาะสม
- ชำระคืนเงินเบิกเกินบัญชีและเงินกู้ยืมระยะสั้นกับสถาบันการเงินทันทีเมื่อมีกระแสเงินสดเพียงพอ โดยไม่ต้องให้ถึงครบกำหนดชำระ เพื่อไม่ให้เกิดต้นทุนทางการเงินโดยไม่จำเป็น



## ข้อมูลผลกระทบจากสถานการณ์การแพร่ระบาดของ COVID-19

### 1. การดำเนินงาน

- ความต้องการสินค้าและบริการ	- ค่าตั้งซื้อลดลง
- การเปลี่ยนแปลงแผนงานหรือเป้าหมายที่เคยรายงานไว้	- ได้รับผลกระทบ โดยเฉพาะไตรมาสที่สอง ยอดขายลดลง และมีผลประกอบการขาดทุน
- การปิดหรือหยุดทำงาน	- ทำงานปกติ ยกเว้นเดือนพฤษภาคม มีการหยุดงานรวม 9 วัน โดยบริษัทฯ จ่ายชดเชยตามกฎหมายแรงงาน ร้อยละ 75 ของค่าจ้างปกติ
- ข้อจำกัดในการดำเนินงาน	- ไม่ได้รับผลกระทบ
- การระบาดของโรคในกลุ่มพนักงาน	- ไม่พบการระบาดในกลุ่มพนักงาน
- ห่วงโซ่อุปทาน	- ในช่วงไตรมาสที่สี่เกิดภาวะเหล็กขาดแคลน ไม่เพียงพอกับความต้องการของลูกค้า แต่เป็นช่วงระยะเวลาสั้น ๆ เท่านั้น - บริษัทฯ ยังคงสามารถส่งมอบสินค้าตามความต้องการ และภายในเวลาที่กำหนด - วัตถุดิบราคาสูงขึ้น ซึ่งบริษัทปรับราคาตามภาวะตลาดที่เกิดขึ้นจริง

### 2. การเงิน

<ul style="list-style-type: none"> <li>- ความสามารถในการชำระหนี้</li> <li>- การปฏิบัติตามเงื่อนไขสัญญาเงินกู้</li> <li>- ความสามารถในการจ่ายเงินปันผล</li> <li>- สภาพคล่อง</li> </ul>	- ไม่ได้รับผลกระทบ บริษัทฯ มีสภาพคล่องดี สามารถชำระหนี้ และปฏิบัติตามเงื่อนไขสัญญาเงินกู้ และสามารถจ่ายเงินปันผลได้ตามปกติ
---	--

### 3. ฐานะการเงินและผลการดำเนินงาน

<ul style="list-style-type: none"> <li>- การด้อยค่าของสินทรัพย์</li> <li>- การได้มาหรือจำหน่ายสินทรัพย์ไปของสินทรัพย์ไม่เป็นไปตามแผน</li> <li>- การเปลี่ยนแปลงประมาณการทางบัญชีที่เคยเปิดเผยไว้</li> <li>- การเปลี่ยนแปลงรายจ่ายฝ่ายทุนที่เคยวางแผนไว้</li> </ul>	- ไม่ได้รับผลกระทบ
---	--------------------

### 4. ภาระผูกพันตามสัญญา

- ความเสี่ยงในสิทธิหรือภาระผูกพัน	- ไม่ได้รับผลกระทบ
- การเปลี่ยนแปลงข้อตกลงที่สำคัญ	- ไม่ได้รับผลกระทบ



5. ความเสี่ยงต่อความอยู่รอดของกิจการ

- |  |                    |
|--|--------------------|
| - การดำเนินงานต่อเนื่อง  | - ไม่ได้รับผลกระทบ |
| - ผลกระทบต่อบริษัทใหญ่ บริษัทย่อย บริษัทร่วม<br>และบริษัทที่เกี่ยวข้อง | - ไม่ได้รับผลกระทบ |

มาตรการป้องกันการแพร่ระบาดของ COVID-19

- ออกประกาศมาตรการป้องกันการแพร่ระบาดของ COVID-19 และทำแผน BCP แยกทีมงานตลาด ฝ่ายวางแผนการผลิต การจัดส่ง ฝ่ายควบคุมการผลิต เป็น 2 ทีม เพื่อให้สามารถดำเนินธุรกิจได้ หากเกิดการติดเชื้อในโรงงานใดโรงงานหนึ่ง และให้บางฝ่าย work from home ด้วย
- งดการเดินทางเพื่อธุรกิจหรือกิจการของบริษัทฯ ทุกกรณีไปยังประเทศและพื้นที่เสี่ยง หากมีความจำเป็นต้องเดินทาง ต้องได้รับการอนุมัติจากผู้บังคับบัญชา และปฏิบัติตามข้อกำหนดอย่างเคร่งครัด
- ตรวจวัดอุณหภูมิพนักงาน ผู้รับเหมาช่วง และบุคคลภายนอกทุกคนก่อนเข้ามาในพื้นที่บริษัท และต้องสวมหน้ากากอนามัย 100%
- กรณีตรวจพบบุคคลใดมีอุณหภูมิสูงกว่า 37.5 องศา ให้ปฏิบัติตาม BCP และประกาศของกระทรวงสาธารณสุข
- จัดให้มีเจลแอลกอฮอล์ไว้ในทุกพื้นที่
- จัดพื้นที่สำหรับรับพัสดุ และพินายมาเชื้อ ก่อนนำส่งให้ผู้รับ
- ฯลฯ

