

## ส่วนที่ 3

## ฐานะการเงินและผลการดำเนินงาน

13. ข้อมูลทางการเงินที่สำคัญ

บริษัทฯ ได้เปิดเผยงบทางบัญชีไว้ในรายงานประจำปี ดังนี้

1. งบแสดงฐานะทางการเงิน
2. งบกำไรขาดทุนเบ็ดเสร็จ
3. งบแสดงการเปลี่ยนแปลงในส่วนของผู้ถือหุ้น
4. งบกระแสเงินสด
5. จุดเด่นทางการเงิน
6. สถิติทางการเงิน
7. วิเคราะห์อัตราส่วนทางการเงิน

โดยมีรายละเอียดดังนี้



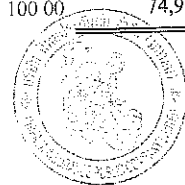
## บริษัท ทิพยประกันภัย จำกัด (มหาชน)

## งบแสดงฐานะการเงิน

ณ วันที่ 31 ธันวาคม 2557

(หน่วย : ล้านบาท)

	2557		2556		2555	
	จำนวนเงิน	%	จำนวนเงิน	%	จำนวนเงิน	%
สินทรัพย์						
เงินสดและรายการเทียบเท่าเงินสด	3,513.41	4.94	2,393.30	3.16	2,274.18	3.04
รายได้จากการลงทุนค้ำรับสุทธิ	105.00	0.15	105.73	0.14	134.20	0.18
เบี้ยประกันภัยค้ำรับสุทธิ	3,389.86	4.77	3,676.13	4.85	3,172.64	4.24
สินทรัพย์จากการประกันภัยต่อสุทธิ	27,791.13	39.10	30,353.22	40.06	28,286.75	37.76
สินทรัพย์ลงทุน						
เงินลงทุนในหลักทรัพย์						
เงินลงทุนเพื่อค้า	199.64	0.28	1,097.64	1.45	1,086.52	1.45
เงินลงทุนเพื่อขาย	5,376.35	7.56	5,685.20	7.50	7,568.01	10.10
เงินลงทุนที่จะถือจนครบกำหนด	8,467.92	11.91	6,853.91	9.05	4,716.37	6.30
เงินลงทุนทั่วไป	714.67	1.01	542.52	0.72	337.91	0.45
เงินให้กู้ยืมสุทธิ	0.13	-	0.31	-	0.44	-
ที่ดิน อาคารและอุปกรณ์สุทธิ	1,443.21	2.03	1,330.08	1.76	1,104.03	1.47
สินทรัพย์ไม่มีตัวตนสุทธิ	107.86	0.15	126.19	0.17	109.95	0.15
สินทรัพย์ภายในได้รื้อถอนบัญชี	445.17	0.63	554.35	0.73	656.38	0.88
เบี้ยประกันภัยต่อจ่ายล่วงหน้าสุทธิ	14,690.78	20.67	17,623.76	23.26	19,562.91	26.12
ค่านายหน้าประกันภัยจ่ายล่วงหน้าสุทธิ	4,501.31	6.33	5,120.93	6.76	5,418.64	7.23
สินทรัพย์อื่น	335.44	0.47	298.72	0.39	474.09	0.63
รวมสินทรัพย์	71,081.88	100.00	75,761.99	100.00	74,903.02	100.00



## บริษัท ทิพยประกันภัย จำกัด (มหาชน)

## งบแสดงฐานะการเงิน

ณ วันที่ 31 ธันวาคม 2557

(หน่วย : ล้านบาท)

	2557		2556		2555	
	จำนวนเงิน	%	จำนวนเงิน	%	จำนวนเงิน	%
หนี้สินและส่วนของผู้ถือหุ้น						
หนี้สิน						
ภาษีเงินได้ค้างจ่าย	55 16	0 08	37 15	0 05	-	-
เจ้าหนี้บริษัทประกันภัยก่อ	8 022 13	11 29	7 385 87	9 75	4 327 23	5 78
หนี้สินจากสัญญาประกันภัย						
สำรองค่าสินไหมทดแทนและค่าสินไหมทดแทนค้างจ่าย	15,768 90	22 18	18,566 14	24 51	21,112 40	28 19
สำรองเบี้ยประกันภัย	14,413 51	20 28	13,848 30	18 28	12,315 87	16 44
ค่านายหน้าประกันภัยค้างจ่าย	698 99	0 98	809 15	1 07	887 01	1 18
ค่าเบี้ยประกันภัยรับล่วงหน้า	25,891 72	36 43	29,600 32	39 07	31,486 90	42 04
บัญชีตั้งפקค่าเบี้ยประกันภัย	111 70	0 16	134 87	0 18	97 37	0 13
ภาระผูกพันผลประโยชน์พนักงาน	242 37	0 34	231 67	0 31	218 43	0 29
หนี้สินอื่น	543 59	0 76	584 54	0 77	866 04	1 16
รวมหนี้สิน	65,748 07	92 50	71,198 01	93 98	71,311 25	95 20




## บริษัท กิ๊พเพิร์สกันภัย จำกัด (มหาชน)

## งบแสดงฐานะการเงิน

ณ วันที่ 31 ธันวาคม 2557

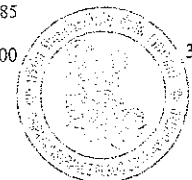
(หน่วย : ล้านบาท)

	2557		2556		2555	
	จำนวนเงิน	%	จำนวนเงิน	%	จำนวนเงิน	%
หนี้สินและส่วนของผู้ถือหุ้น						
ส่วนของผู้ถือหุ้น						
ทุนเรือนหุ้น						
ทุนจดทะเบียน						
หุ้นสามัญจำนวน 300,000,000 หุ้น มูลค่าที่ตราไว้หุ้นละ 1 บาท	300.00	0.42	300.00	0.40	300.00	0.40
หุ้นที่ออกจำหน่ายและชำระเต็มมูลค่าแล้ว	-		-		-	
หุ้นสามัญจำนวน 300,000,000 หุ้น มูลค่าที่ได้รับชำระแล้วหุ้นละ 1 บาท	300.00	0.42	300.00	0.40	300.00	0.40
ส่วนเกินมูลค่าหุ้น	904.00	1.27	904.00	1.19	904.00	1.21
กำไรสะสม	-		-		-	
จัดสรรแล้ว	-		-		-	
สำรองตามกฎหมาย	30.00	0.04	30.00	0.04	30.00	0.04
สำรองอื่น	479.16	0.67	421.43	0.56	408.20	0.54
ยังไม่ได้จัดสรร	3,494.42	4.92	2,803.72	3.70	1,812.33	2.42
องค์ประกอบอื่นของผู้ถือหุ้น	126.23	0.18	104.83	0.14	137.24	0.18
รวมส่วนของผู้ถือหุ้น	5,333.81	7.50	4,563.98	6.02	3,591.77	4.80
รวมหนี้สินและส่วนของผู้ถือหุ้น	71,081.88	100.00	75,761.99	100.00	74,903.02	100.00
มูลค่าตามบัญชีต่อหุ้น (บาท)	17.78		15.21		11.97	
มูลค่าที่ตราไว้ (บาท /หุ้น)	1		1		1	
จำนวนหุ้นสามัญปลายงวด (พันหุ้น)	300,000		300,000		300,000	

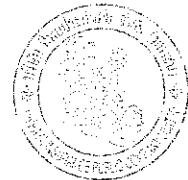


(หน่วย : ล้านบาท)

	2557		2556		2555	
	จำนวนเงิน	%	จำนวนเงิน	%	จำนวนเงิน	%
รายได้จากการรับประกันภัย						
เบี้ยประกันภัยที่ถือเป็นรายได้สุทธิ	5,464.25	100.00	6,482.11	100.00	6,552.94	100.00
รายได้ค่าจ้างและค่าบำเหน็จ	3,172.76	58.06	4,193.32	64.69	2,241.19	34.20
รวมรายได้จากการรับประกันภัย	8,637.01		10,675.43		8,794.13	
ค่าใช้จ่ายในการรับประกันภัย						
ค่าสินไหมทดแทนและค่าใช้จ่ายในการจัดการค่าสินไหมทดแทน	2,316.47	42.39	3,511.36	54.17	4,911.50	74.95
ค่าจ้างและค่าบำเหน็จ	2,751.58	50.36	2,927.44	45.16	2,334.66	35.63
ค่าใช้จ่ายในการรับประกันภัยอื่น	966.60	17.69	1,227.37	18.93	671.43	10.25
ค่าใช้จ่ายในการดำเนินงาน	1,439.75	26.35	1,859.73	28.69	1,279.39	19.52
รวมค่าใช้จ่ายในการรับประกันภัย	7,474.40		9,525.90		9,196.98	
กำไรจากการรับประกันภัย	1,162.61	21.28	1,149.53	17.73	(402.86)	(6.15)
รายได้จากการลงทุนสุทธิ	505.36	9.25	507.59	7.83	475.77	7.26
กำไร จากเงินลงทุน	53.57	0.98	54.96	0.85	442.80	6.76
กำไร (ขาดทุน) จากการปรับมูลค่ายุติธรรมของเงินลงทุน	162.47	2.97	(169.68)	(2.62)	(31.47)	(0.48)
รายได้อื่น	37.69	0.69	26.77	0.41	42.41	0.65
กำไรจากการดำเนินงาน	1,921.70		1,569.17		526.65	
เงินสมทบสำนักงานคณะกรรมการกำกับและส่งเสริมการประกอบธุรกิจประกันภัย	51.18	0.94	50.24	0.78	44.60	0.68
เงินสมทบกองทุนประกันวินาศภัย	60.23	1.10	59.04	0.91	51.99	0.79
เงินสมทบกองทุนทดแทนผู้ประสบภัย	4.55	0.08	3.86	0.06	3.21	0.05
กำไรก่อนภาษีเงินได้	1,805.74	33.05	1,456.03	22.46	426.86	6.51
ภาษีเงินได้	(457.31)	(8.37)	(301.40)	(4.65)	(162.23)	(2.48)
กำไรสุทธิสำหรับปี	1,348.43	24.68	1,154.63	17.81	264.63	4.04
กำไร(ขาดทุน)เบ็ดเสร็จอื่น						
ผลกำไร (ขาดทุน) จากการเปลี่ยนแปลงมูลค่าเงินลงทุนเพื่อขาย	26.76		(40.52)		(14.91)	
ภาษีเงินได้เกี่ยวกับองค์ประกอบของกำไรขาดทุนเบ็ดเสร็จอื่น	(5.35)		8.10		8.57	
	21.41		(32.42)		(6.34)	
ผลกำไร(ขาดทุน)จากการประมาณการตามหลักคณิตศาสตร์ประกันภัย	0.00		0.00		7.66	
ภาษีเงินได้เกี่ยวกับองค์ประกอบของกำไรขาดทุนเบ็ดเสร็จอื่น	0.00		0.00		(1.53)	
	0.00		0.00		6.13	
กำไร(ขาดทุน)เบ็ดเสร็จอื่น สำหรับปีสุทธิจากภาษี	21.41		(32.42)		(0.21)	
กำไรเบ็ดเสร็จรวม สำหรับปี	1,369.84		1,122.21		264.42	
กำไรต่อหุ้น						
กำไรต่อหุ้นขั้นพื้นฐาน	4.49		3.85		0.88	
จำนวนหุ้นสามัญ	300,000		300,000		300,000	



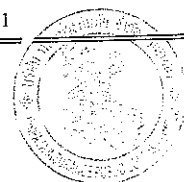
ทุนเรือนหุ้นที่ออก และชำระแล้ว	ส่วนเกินมูลค่าหุ้น	กำไรสะสม			องค์ประกอบอื่นของส่วนของผู้ถือหุ้น		รวม
		กำไรคงตาม กฎหมาย	สำรองทั่วไป	ยังไม่ได้จัดสรร	ของเจ้าของ		
					ผลกำไร(ขาดทุน)จาก		
					การเปลี่ยนแปลงมูลค่าเงินลงทุนเพื่อขาย		
ยอดคงเหลือ ณ วันที่ 1 มกราคม พ.ศ. 2555	300.00	904.00	30.00	406.41	1,618.36	143.58	3,402.35
กำไรขาดทุนเบ็ดเสร็จรวมสำหรับปี	-	-	-	-	264.63	-	264.63
ผลกำไร(ขาดทุน)จากการเปลี่ยนแปลงมูลค่าเงินลงทุนเพื่อขาย	-	-	-	-	-	(6.34)	(6.34)
ผลกำไร(ขาดทุน)จากการประมาณการตามหลักคณิตศาสตร์ประกันภัย	-	-	-	-	6.13	-	6.13
เงินปันผลจ่าย	-	-	-	-	(75.00)	-	(75.00)
โอนกำไรสะสมที่ยังไม่ได้จัดสรร	-	-	-	1.79	(1.79)	-	-
ยอดคงเหลือ ณ วันที่ 31 ธันวาคม พ.ศ. 2555	300.00	904.00	30.00	408.20	1,812.33	137.24	3,591.77
ยอดคงเหลือ ณ วันที่ 1 มกราคม พ.ศ. 2556	300.00	904.00	30.00	408.20	1,812.32	137.24	3,591.76
กำไรขาดทุนเบ็ดเสร็จรวมสำหรับปี	-	-	-	-	1,154.63	(32.42)	1,122.21
เงินปันผลจ่าย	-	-	-	-	(150.00)	-	(150.00)
โอนไปสำรองทั่วไป	-	-	-	13.23	(13.23)	-	-
ยอดคงเหลือ ณ วันที่ 31 ธันวาคม พ.ศ. 2556	300.00	904.00	30.00	421.43	2,803.72	104.82	4,563.97
ยอดคงเหลือ ณ วันที่ 1 มกราคม พ.ศ. 2557	300.00	904.00	30.00	421.43	2,803.72	104.82	4,563.97
กำไรขาดทุนเบ็ดเสร็จรวมสำหรับปี	-	-	-	-	1,348.43	21.41	1,369.84
เงินปันผลจ่าย	-	-	-	-	(600.00)	-	(600.00)
โอนไปสำรองทั่วไป	-	-	-	57.73	(57.73)	-	-
ยอดคงเหลือ ณ วันที่ 31 ธันวาคม พ.ศ. 2557	300.00	904.00	30.00	479.16	3,494.42	126.23	5,333.81



## บริษัท ทิพย์ประกันภัย จำกัด (มหาชน)

งบกระแสเงินสด สำหรับปีสิ้นสุดวันที่ 31 ธันวาคม 2557, 2556 และ 2555

	(หน่วย : ล้านบาท)		
	2557	2556	2555
<b>กระแสเงินสดจากกิจกรรมดำเนินงาน</b>			
เบี้ยประกันภัยรับจากการรับประกันภัยโดยตรง	20,999.65	21,576.65	25,343.19
เงินรับ(จ่าย)เกี่ยวกับการรับประกันภัยต่อ	(2,641.55)	2,006.46	(3,180.98)
ค่าสินไหมทดแทนจากการรับประกันภัยโดยตรง	(11,079.45)	(16,882.35)	(12,805.82)
ค่าใช้จ่ายในการจัดการสินไหมทดแทนจากการรับประกันภัยโดยตรง	(447.00)	(508.52)	(370.12)
ค่าจ้างและบำเหน็จจากการรับประกันภัยโดยตรง	(2,182.12)	(2,535.41)	(3,415.80)
ค่าใช้จ่ายในการรับประกันภัยอื่น	(718.50)	(1,228.98)	(2,557.47)
ดอกเบี้ยรับ	475.43	507.22	401.15
เงินปันผลรับ	64.30	65.28	55.19
รายได้อื่น	46.06	37.80	49.87
ค่าใช้จ่ายในการดำเนินงาน	(1,796.61)	(1,532.26)	(1,418.67)
ภาษีเงินได้นิติบุคคล	(326.99)	(171.36)	(488.06)
อื่นๆ	(139.35)	5.45	106.95
<b>เงินสดสุทธิได้มาจากกิจกรรมดำเนินงาน</b>	<b>2,253.87</b>	<b>1,339.98</b>	<b>1,719.43</b>
<b>กระแสเงินสดจากกิจกรรมลงทุน</b>			
<u>กระแสเงินสดได้มา</u>			
เงินลงทุนในหลักทรัพย์	8,020.44	12,544.69	21,043.17
เงินให้กู้ยืม	0.18	0.19	0.35
เงินฝากสถาบันการเงิน	814.51	526.55	119.65
ที่ดิน อาคาร และอุปกรณ์	5.99	6.59	0.41
<b>เงินสดสุทธิได้มาจากกิจกรรมลงทุน</b>	<b>8,841.12</b>	<b>13,078.02</b>	<b>21,163.58</b>
<u>กระแสเงินสดใช้ไป</u>			
เงินลงทุนในหลักทรัพย์	(6,782.95)	(10,702.61)	(19,794.27)
เงินให้กู้ยืม	0.00	(0.06)	(0.06)
เงินฝากสถาบันการเงิน	(2,387.01)	(3,143.55)	(1,919.75)
ที่ดิน อาคาร และอุปกรณ์	(187.15)	(257.73)	(136.35)
สินทรัพย์ไม่มีตัวตน	(16.35)	(44.41)	(58.62)
<b>เงินสดสุทธิใช้ไปจากกิจกรรมลงทุน</b>	<b>(9,373.46)</b>	<b>(14,148.36)</b>	<b>(21,909.05)</b>
<b>เงินสดสุทธิใช้ไปจากกิจกรรมลงทุน</b>	<b>(532.34)</b>	<b>(1,070.34)</b>	<b>(745.47)</b>
<b>กระแสเงินสดให้ไปจากกิจกรรมจัดหาเงิน</b>			
จ่ายชำระหนี้ตามสัญญาเช่าการเงิน	(1.43)	(0.51)	(5.07)
เงินปันผล	(600.00)	(150.00)	(75.00)
<b>เงินสดสุทธิให้ไปจากกิจกรรมจัดหาเงิน</b>	<b>(601.43)</b>	<b>(150.51)</b>	<b>(80.07)</b>
<b>เงินสดและรายการเทียบเท่าเงินสดเพิ่มขึ้น สุทธิ</b>	<b>1,120.10</b>	<b>119.13</b>	<b>893.91</b>
<b>เงินสดและรายการเทียบเท่าเงินสดต้นปี</b>	<b>2,393.30</b>	<b>2,274.18</b>	<b>1,380.27</b>
<b>เงินสดและรายการเทียบเท่าเงินสดสิ้นปี</b>	<b>3,513.40</b>	<b>2,393.31</b>	<b>2,274.18</b>



## จุดเด่นทางการเงิน

หน่วย : ล้านบาท

รายการ	2557	2556	เพิ่มขึ้น (ลดลง)	การเปลี่ยนแปลง (ร้อยละ)
เบี้ยประกันภัยรับ	24,664 90	24,157 29	507 61	2 10
กำไรจากการรับประกันภัยก่อนหักค่าใช้จ่ายในการดำเนินงาน	2,602 36	3 009 26	(406 90)	(13 52)
กำไรจากการรับประกันภัยหลังหักค่าใช้จ่ายในการดำเนินงาน	1,162 61	1,149 53	13 08	1 14
กำไรจากการลงทุนรวม	721 40	392 87	328 53	83 62
กำไรสุทธิ	1,348 43	1,154 63	193 80	16 78
กำไรต่อหุ้น (บาท)	4 49	3 85	0 64	16 62
เงินปันผลต่อหุ้น (บาท)	2 25	1 50	0 75	50 00
สินทรัพย์รวม	71,081 88	75,761 99	(4,680 11)	(6 18)
ส่วนของผู้ถือหุ้น	5,333 81	4,563 98	769 83	16 87





๗๗  
สถิติงบการเงิน

หน่วย : ล้านบาท


ปี	2557	2556	2555
งบกำไรขาดทุนเบ็ดเสร็จ			
เบี่ยประกันภัยรับ	24,664 90	24,157 29	21,522 55
เบี่ยประกันภัยต่อ	18,773 90	18,951 92	13,841 52
เบี่ยประกันภัยรับสุทธิ	5,931 00	5,205 37	7,681 03
เงินสำรองเบี่ยประกันภัยที่ยังไม่ถึงเป็นรายได้เพิ่ม(ลด)จากปีก่อน	466 75	(1,276 74)	1,128 09
เบี่ยประกันภัยที่ถือเป็นรายได้สุทธิ	5,464 25	6,482 11	6,552 94
กำไรจากการรับประกันภัยก่อนหักค่าใช้จ่ายในการดำเนินงาน	2,602 36	3,009 26	876 53
ค่าใช้จ่ายในการดำเนินงาน	1,439 75	1 859 73	1,279 39
กำไรจากการรับประกันภัยหลังหักค่าใช้จ่ายในการดำเนินงาน	1,162 61	1,149 53	(402 86)
กำไรจากการลงทุนรวม	721 40	392 87	887 10
กำไรก่อนภาษีเงินได้	1,805 74	1,456 03	426 86
ภาษีเงินได้	457 31	301 40	162 23
กำไรสุทธิ	1,348 43	1,154 63	264 63
กำไรต่อหุ้น (บาท)	4 49	3 85	0 88
งบแสดงฐานะการเงิน			
สินทรัพย์รวม	71,081 88	75,761 99	74,903 02
สินทรัพย์หมุนเวียน	48,843 31	50,165 13	47,238 67
ที่ดิน อาคารและอุปกรณ์	1,443 21	1,330 08	1,104 04
หนี้สินรวม	65,748 07	71,198 01	71,311 25
หนี้สินหมุนเวียน	39,613 98	41,366 24	39,605 92
ส่วนของผู้ถือหุ้น	5,333 81	4,563 98	3,591 77
มูลค่าตามบัญชีต่อหุ้น (บาท)	17 78	15 21	11 97
เงินปันผลต่อหุ้น (บาท)	2 25	1 50	0 50
อัตราผลตอบแทนต่อส่วนของผู้ถือหุ้น (ร้อยละ)	27 25	28 31	7 57



QK

## วิเคราะห์อัตราส่วนทางการเงิน

อัตราส่วนทางการเงิน	2557	2556	2555
อัตราส่วนสภาพคล่อง			
อัตราส่วนสภาพคล่อง	1.23	1.21	1.19
อัตราหมุนเวียนเบี้ยประกันภัยค้ำรับ	52	52	45
อัตราส่วนแสดงความสามารถในการทำกำไร			
อัตราการจ่ายค่าสินไหมทดแทน (%)	40.13	53.15	74.09
อัตรากำไรสุทธิ (%)	20.27	20.62	3.09
อัตราผลตอบแทนจากการลงทุน (%)	3.95	2.37	5.55
อัตราผลตอบแทนต่อส่วนของผู้ถือหุ้น (%)	27.25	28.31	7.57
อัตราเบี้ยประกันภัยรับสุทธิ	1.20	1.28	2.20
อัตราส่วนค่าใช้จ่ายในการรับประกันภัย (%)	38.59	29.12	32.06
อัตราส่วนแสดงประสิทธิภาพในการดำเนินงาน			
อัตราผลตอบแทนจากสินทรัพย์ (%)	1.84	1.53	0.46
อัตราการหมุนเวียนของสินทรัพย์	0.09	0.07	0.15
อัตราส่วนรวม (%)	78.72	82.27	106.15
อัตราส่วนวิเคราะห์นโยบายทางการเงิน			
อัตราส่วนหนี้สินต่อส่วนของผู้ถือหุ้น	12.33	15.60	19.85
อัตราส่วนเงินสำรองต่อส่วนของผู้ถือหุ้น	0.59	0.59	1.11
อัตราส่วนเงินสำรองต่อสินทรัพย์	0.04	0.04	0.05
อัตราส่วนการจ่ายเงินปันผล (%)	50.06	38.97	56.68
อัตราส่วนต่อหุ้น			
ราคาต่อหุ้น	1.00	1.00	1.00
มูลค่าตามบัญชี	17.78	15.21	11.97
กำไรต่อหุ้น	4.49	3.85	0.88
เงินปันผลต่อหุ้น	2.25	1.50	0.50



## วิเคราะห์อัตราส่วนทางการเงิน

อัตราส่วนทางการเงิน	2557	2556	2555
อัตรากำไรสุทธิ			
เบี่ยงเบนกำไรสุทธิ (%)	13.94	(32.23)	46.87
ค่าใช้จ่ายดำเนินงาน (%)	(22.58)	45.36	4.41
กำไรสุทธิ (%)	16.78	336.32	638.78
สินทรัพย์รวม (%)	(6.18)	1.15	87.47



14 การวิเคราะห์และคำอธิบายของฝ่ายจัดการ (Management Discussion and Analysis: MD&A)

ผลการดำเนินงาน สำหรับปีสิ้นสุดวันที่ 31 ธันวาคม 2557 เปรียบเทียบกับปีก่อน และงบแสดงฐานะการเงิน ณ วันที่ 31 ธันวาคม 2557 เปรียบเทียบกับปีก่อน

งบกำไรขาดทุนเบ็ดเสร็จ สำหรับปีสิ้นสุดวันที่ 31 ธันวาคม 2557 เปรียบเทียบกับ สำหรับปีสิ้นสุดวันที่ 31 ธันวาคม 2556

1 รายได้จากเบี้ยประกันภัยรวบรวมทุกประเภทมีจำนวน 24,664.90 ล้านบาท เพิ่มขึ้นจากปีก่อน 507.61 ล้านบาท เพิ่มขึ้นร้อยละ 2.10 โดยส่วนใหญ่เพิ่มขึ้นจากประกันภัยเบ็ดเตล็ด ในกลุ่มประกันภัยอุบัติเหตุและสุขภาพ ประกันภัยเสียชีวิตและทรัพย์สินจากกลุ่มบริษัทด้านพลังงานและจากประกันภัยเครื่องบิน และงานเบ็ดเตล็ดอื่น ๆ จากกลุ่มลูกค้ารายย่อย โดยมีรายได้จากเบี้ยประกันภัยรับแยกตามประเภท ดังนี้


1.1 รายได้จากเบี้ยประกันภัยรับอสังหาริมทรัพย์ มีจำนวน 2,096.71 ล้านบาท ลดลงจากปีก่อนจำนวน 327.65 ล้านบาท ลดลงร้อยละ 13.51 เนื่องจากมูลค่างานสต็อกสินค้าการเกษตรลดลงมากกว่าร้อยละ 50.00 ทำให้มูลค่าทุนประกันภัย และเบี้ยประกันภัยลดลง

1.2 รายได้จากเบี้ยประกันภัยรับทางทะเลและขนส่ง มีจำนวน 328.59 ล้านบาท เพิ่มขึ้นจากปีก่อนจำนวน 10.28 ล้านบาท เพิ่มขึ้นร้อยละ 3.23 แบ่งเป็น ประกันภัยตัวเรือ เพิ่มขึ้น 26.32 ล้านบาท เพิ่มขึ้นร้อยละ 32.03 จากงานลูกค้าทั่วไป ทั้งนี้ประกันภัยสินค้า ลดลง 16.04 ล้านบาท ลดลงร้อยละ 6.79 จากงานสินค้าเรือขนถ่าย และงาน Carrier Liability

1.3 รายได้จากเบี้ยประกันภัยรับรถยนต์ มีจำนวน 4,808.40 ล้านบาท ลดลงจากปีก่อนจำนวน 339.29 ล้านบาท ลดลงร้อยละ 6.59 แบ่งเป็น ประกันภัยรถยนต์ ภาคบังคับ เพิ่มขึ้น 68.97 ล้านบาท เพิ่มขึ้นร้อยละ 17.88 จากกลุ่มลูกค้ารายย่อย ประกันภัยรถยนต์ ภาคสมัครใจ ลดลง 408.26 ล้านบาท ลดลงร้อยละ 8.57 เนื่องจากมีการปรับลดและไม่ต่ออายุงานกลุ่มลูกค้าที่มีอัตราส่วนค่าสินไหมทดแทนสูงกว่ามาตรฐานและปรับสัดส่วนการรับประกันภัยตามนโยบายใหม่ที่บริษัทฯ กำหนดไว้

1.4 รายได้จากเบี้ยประกันภัยรับเบ็ดเตล็ด มีจำนวน 17,431.20 ล้านบาท เพิ่มขึ้นจากปีก่อนจำนวน 1,164.27 ล้านบาท เพิ่มขึ้นร้อยละ 7.16 แบ่งเป็น ประกันภัยอุบัติเหตุส่วนบุคคล เพิ่มขึ้น 273.96 ล้านบาท เพิ่มขึ้นร้อยละ 4.04 ประกันภัยสุขภาพ เพิ่มขึ้น 90.22 ล้านบาท เพิ่มขึ้นร้อยละ 28.63 จากกลุ่มลูกค้ารายย่อยทั่วไปและรายย่อยผ่านธนาคารและสถาบันการเงิน และประกันภัยเบ็ดเตล็ดอื่น ๆ เพิ่มขึ้น 800.09 ล้านบาท เพิ่มขึ้นร้อยละ 8.73 จากกลุ่มลูกค้ารายย่อยทั่วไป จากการปรับเพิ่มทุนประกันภัยและเพิ่มอัตราเบี้ยประกันภัยกลุ่มบริษัทด้านพลังงาน จากการทำประกันภัยทรัพย์สินเครื่องบินของลูกค้าปัจจุบันและจากเครื่องบินเล็กเพิ่มขึ้น

2. กำไรจากการลงทุนรวม มีจำนวน 721.40 ล้านบาท เพิ่มขึ้นจากปีก่อนจำนวน 328.53 ล้านบาท เพิ่มขึ้นร้อยละ 83.62 เกิดจากกำไรจากการปรับมูลค่ายุติธรรมของเงินลงทุนในตราสารทุนของหุ้นในตลาดหลักทรัพย์ ซึ่งเป็นผลมาจากการที่ดัชนีตลาดหุ้นไทยในปี 2557 ปรับตัวเพิ่มขึ้น 199 จุด หรือคิดเป็นร้อยละ 15



*(Handwritten signature)*

3. ค่าใช้จ่ายในการรับประกันภัยรวมทุกประเภท มีจำนวน 6,034.65 ล้านบาท ลดลงจากปีก่อนจำนวน 1,631.53 ล้านบาท ลดลงร้อยละ 21.28 โดยมีสาระสำคัญดังนี้

3.1 ค่าสินไหมทดแทนและค่าใช้จ่ายในการจัดการสินไหมทดแทนลดลง 1,194.89 ล้านบาท ลดลงร้อยละ 34.03

● ค่าสินไหมทดแทนและค่าใช้จ่ายในการจัดการสินไหมทดแทนประกันอัคคีภัย มีจำนวน 103.43 ล้านบาท เพิ่มขึ้นจากปีก่อนจำนวน 16.84 ล้านบาท เพิ่มขึ้นร้อยละ 19.44 เนื่องจากการปรับลดสำรองสินไหมทดแทนจากการรับประกันภัยต่อกรณีเหตุการณ์อุทกภัยเป็นจำนวนที่น้อยกว่าการปรับลดปีก่อน ด้วยพัฒนาการของสินไหมเริ่มมีความคงที่มากขึ้นตามลำดับ

● ค่าสินไหมทดแทนและค่าใช้จ่ายในการจัดการสินไหมทดแทนประกันภัยทางทะเลและขนส่ง มีจำนวน 18.22 ล้านบาท ลดลงจากปีก่อนจำนวน 19.23 ล้านบาท ลดลงร้อยละ 51.34 เนื่องจากจำนวนสินไหมทดแทนมีปริมาณลดลงกว่าร้อยละ 40 และโดยมากจะเป็นค่าสินไหมรายย่อย จึงมีจำนวนเงินค่าสินไหมทดแทนเฉลี่ยต่อรายต่ำกว่าปีก่อน

● ค่าสินไหมทดแทนและค่าใช้จ่ายในการจัดการสินไหมทดแทนประกันภัยรถยนต์ มีจำนวน 1,305.58 ล้านบาท ลดลงจากปีก่อนจำนวน 1,316.38 ล้านบาท ลดลงร้อยละ 50.21 เนื่องจากในปี 2556 บริษัทฯ ยังได้รับผลกระทบจากค่าสินไหมทดแทนของกรมธรรม์ประกันภัยที่ออกในปี 2555 ที่มีผลคุ้มครองและเกิดอุบัติเหตุในปี 2556 บริษัทฯ รับเสี่ยงภัยไว้เองถึงร้อยละ 90.0 จึงทำให้ค่าสินไหมทดแทน ปี 2556 มีจำนวนสูง ประกอบกับในปี 2557 บริษัทฯ ได้มีการปรับลดและไม่ต่ออายุกลุ่มลูกค้าที่มีอัตราค่าสินไหมทดแทนสูงกว่ามาตรฐานและได้ปรับปรุงอัตราการรับประกันภัยตามนโยบายใหม่ซึ่งเน้นงานที่มีคุณภาพมากขึ้น ทำให้ค่าสินไหมทดแทนในปี 2557 ลดลงจากปีก่อนมาก

● ค่าสินไหมทดแทนและค่าใช้จ่ายในการจัดการสินไหมทดแทนประกันภัยเบ็ดเตล็ด มีจำนวน 889.24 ล้านบาท เพิ่มขึ้นจากปีก่อนจำนวน 123.88 ล้านบาท เพิ่มขึ้นร้อยละ 16.19 เนื่องจากการตั้งสำรองค่าสินไหมทดแทนที่เกิดขึ้นแล้วแต่ยังไม่ได้รับรายงาน (IBNR) เพิ่มขึ้นจากปีก่อนตามวิธีการทางคณิตศาสตร์ประกันภัย

3.2 ค่าจ้างและค่าบำเหน็จ มีจำนวน 2,751.58 ล้านบาท ลดลงจากปีก่อนจำนวน 175.86 ล้านบาท ลดลงร้อยละ 6.01

- ลดลงจากประเภทประกันอัคคีภัย จำนวน 85.59 ล้านบาท ลดลงร้อยละ 19.83
- ลดลงจากประเภทประกันภัยทางทะเลและขนส่ง จำนวน 2.27 ล้านบาท ลดลงร้อยละ 9.36
- ลดลงจากประเภทประกันภัยรถยนต์ จำนวน 46.48 ล้านบาท ลดลงร้อยละ 6.35
- ลดลงจากประเภทประกันภัยเบ็ดเตล็ด จำนวน 41.52 ล้านบาท ลดลงร้อยละ 2.39

สาเหตุค่าจ้างและค่าบำเหน็จที่ลดลง ส่วนใหญ่เป็นผลจากการประกันอัคคีภัยและประกันภัยรถยนต์ ซึ่งลดลงตามสัดส่วนรายได้จากเบี้ยประกันภัยรับที่ลดลง สำหรับการประกันภัยเบ็ดเตล็ด ค่าจ้างและค่าบำเหน็จลดลง เนื่องด้วยเบี้ยประกันภัยรับที่เพิ่มขึ้นส่วนมากเป็นเบี้ยประกันภัยรายใหญ่ ซึ่งจะไม่มีการจ่ายค่าจ้างและค่าบำเหน็จ

4. กำไรจากการรับประกันภัยก่อนหักค่าใช้จ่ายในการดำเนินงาน มีจำนวนรวม 2,602.36 ล้านบาท ลดลงจากปีก่อนจำนวน 406.89 ล้านบาท ลดลงร้อยละ 13.52



โดยปี 2557 มีสัดส่วนกำไรจากการรับประกันภัยก่อนหักค่าใช้จ่ายในการดำเนินงาน แยกเป็นแต่ละประเภทดังนี้

- กำไรจากการรับประกันอัคคีภัยก่อนหักค่าใช้จ่ายในการดำเนินงาน มีจำนวน 678.55 ล้านบาท เพิ่มขึ้นจากปีก่อนจำนวน 9.03 ล้านบาท เพิ่มขึ้นร้อยละ 1.35
- กำไรจากการรับประกันภัยทางทะเลและขนส่งก่อนหักค่าใช้จ่ายในการดำเนินงาน มีจำนวน 52.42 ล้านบาท ลดลงจากปีก่อนจำนวน 39.34 ล้านบาท ลดลงร้อยละ 42.88
- กำไรจากการรับประกันภัยรถยนต์ก่อนหักค่าใช้จ่ายในการดำเนินงาน มีจำนวน 234.57 ล้านบาท ลดลงจากปีก่อนจำนวน 393.68 ล้านบาท ลดลงร้อยละ 62.66
- กำไรจากการรับประกันภัยเบ็ดเตล็ดก่อนหักค่าใช้จ่ายในการดำเนินงาน มีจำนวน 1,636.82 ล้านบาท เพิ่มขึ้นจากปีก่อนจำนวน 17.10 ล้านบาท เพิ่มขึ้นร้อยละ 1.06

สาเหตุที่กำไรจากการรับประกันภัยก่อนหักค่าใช้จ่ายในการดำเนินงานลดลง เกิดจากการประกันภัยรถยนต์เป็นหลัก เนื่องจากการปรับนโยบายการรับประกันภัยโดยเน้นงานที่มีคุณภาพทำให้รายได้เบี้ยประกันภัยรับลดลง ประกอบกับเบี้ยประกันภัยรับสุทธิของปี 2556 มีการรับเสี่ยงภัยไว้เองเพียงร้อยละ 20 ซึ่งต่ำกว่าปี 2557 จึงได้รับรู้เป็นเบี้ยประกันภัยที่ถือเป็นรายได้ในปี 2557 ต่ำด้วยเช่นกัน

5. ค่าใช้จ่ายในการดำเนินงาน มีจำนวน 1,439.75 ล้านบาท ลดลงจากปีก่อน 419.97 ล้านบาท ลดลงร้อยละ 22.58 เนื่องจากในปี 2556 มีการตั้งสำรองค่าเผื่อหนี้สงสัยจะสูญของค่าสินไหมทดแทนค้างรับส่วนที่เรียกคืนจากบริษัทประกันภัยต่อ
6. กำไรจากการรับประกันภัยหลังหักค่าใช้จ่ายในการดำเนินงาน มีจำนวน 1,162.61 ล้านบาท เพิ่มขึ้นจากปีก่อนจำนวน 13.08 ล้านบาท เพิ่มขึ้นร้อยละ 1.14 ซึ่งเป็นผลจากค่าใช้จ่ายในการดำเนินงานปี 2557 ที่ลดลงจากปีก่อน
7. กำไรสุทธิ มีจำนวน 1,348.43 ล้านบาท เพิ่มขึ้นจากปีก่อน 193.80 ล้านบาท คิดเป็นร้อยละ 16.78
8. กำไรต่อหุ้น เท่ากับ 4.49 บาทต่อหุ้น เทียบกับปีก่อน ซึ่งเท่ากับ 3.85 บาทต่อหุ้น เพิ่มขึ้นร้อยละ 16.62

งบแสดงฐานะการเงิน ณ วันที่ 31 ธันวาคม 2557 เปรียบเทียบกับ ณ วันที่ 31 ธันวาคม 2556

#### สินทรัพย์

สินทรัพย์ ณ วันที่ 31 ธันวาคม 2557 มีจำนวน 71,081.88 ล้านบาท ลดลง จำนวน 4,680.11 ล้านบาท ลดลงร้อยละ 6.18 เมื่อเทียบกับ ณ วันที่ 31 ธันวาคม พ.ศ. 2556 โดยมีรายการสินทรัพย์ที่สำคัญ ดังนี้

- สินทรัพย์จากการรับประกันภัยต่อสุทธิ จำนวน 27,791.13 ล้านบาท ลดลง 2,562.09 ล้านบาท คิดเป็นร้อยละ 8.44 เนื่องจากเงินสำรองค่าสินไหมทดแทนค้างรับส่วนที่เรียกคืนจากบริษัทประกันภัยต่อลดลง
- เบี้ยประกันภัยต่อจ่ายล่วงหน้าสุทธิ จำนวน 14,690.78 ล้านบาท ลดลง 2,932.97 ล้านบาท คิดเป็นร้อยละ 16.64 ส่วนใหญ่เป็นเบี้ยประกันภัยต่อจ่ายล่วงหน้าของการประกันภัยเบ็ดเตล็ดประเภทอุบัติเหตุส่วนบุคคลที่มีระยะเวลาคุ้มครองเกิน 1 ปี ซึ่งบริษัทฯ ได้จ่ายเบี้ยประกันภัยต่อครบถ้วนแล้ว ทั้งในส่วนที่คุ้มครองในปีปัจจุบันที่แสดงอยู่ในงบกำไรขาดทุนเบ็ดเสร็จ และในส่วนของความคุ้มครองที่จะเกิดขึ้นในอนาคต โดยจะทยอยรับรู้เป็นเบี้ยประกันภัยต่อในอนาคต



- ๑ ค่าขายหน้าประกันภัยจ่ายล่วงหน้าสุทธิ จำนวน 4,501.31 ล้านบาท ลดลง 619.62 ล้านบาท คิดเป็นร้อยละ 12.10 ส่วนใหญ่เป็นค่าขายหน้าของเบี้ยประกันภัยเบ็ดเตล็ด ประเภทอุบัติเหตุส่วนบุคคลที่มีระยะเวลาคุ้มครองเกิน 1 ปี โดยจะทยอยรับรู้เป็นค่าจ้างและค่าบำเหน็จในอนาคต
- ๒ เบี้ยประกันภัยค้างรับสุทธิ จำนวน 3,389.86 ล้านบาท ลดลง 286.27 ล้านบาท คิดเป็นร้อยละ 7.79 ส่วนใหญ่เป็นเบี้ยประกันภัยรับของ เดือนธันวาคม 2557 ซึ่งยังไม่ถึงกำหนดรับชำระ
- ๓ ที่ดิน อาคารและอุปกรณ์สุทธิ จำนวน 1,443.21 ล้านบาท เพิ่มขึ้น 113.13 ล้านบาท คิดเป็นร้อยละ 8.51 เนื่องจากบริษัทฯ มีสินทรัพย์ระหว่างการก่อสร้างอาคารสำนักงานใหญ่แห่งใหม่
- ๔ สินทรัพย์ลงทุน ประกอบด้วย เงินลงทุนในหลักทรัพย์ ซึ่งจัดประเภทเป็น เงินลงทุนเพื่อค้า เงินลงทุนเพื่อขาย เงินลงทุนที่จะถือจนครบกำหนด และเงินลงทุนทั่วไป มีจำนวนรวมทั้งสิ้น 14,758.58 ล้านบาท เพิ่มขึ้น 579.31 ล้านบาท คิดเป็นร้อยละ 4.09
- ๕ เงินสดและรายการเทียบเท่าเงินสด จำนวน 3,513.40 ล้านบาท เพิ่มขึ้น 1,120.10 ล้านบาท คิดเป็นร้อยละ 46.80 ส่วนที่เพิ่มขึ้นเป็นเงินฝากธนาคารระยะสั้น

#### หนี้สิน

หนี้สิน ณ วันที่ 31 ธันวาคม 2557 มีจำนวน 65,748.07 ล้านบาท ลดลง 5,449.94 ล้านบาท ลดลงร้อยละ 7.65 เมื่อเทียบกับ ณ วันที่ 31 ธันวาคม พ.ศ. 2556 โดยมีสาระสำคัญดังนี้

- ๑ สำรองค่าสินไหมทดแทนและค่าสินไหมทดแทนค้างจ่าย จำนวน 15,768.90 ล้านบาท ลดลง 2,797.24 ล้านบาท คิดเป็นร้อยละ 15.07
- ๒ ค่าเบี้ยประกันภัยรับล่วงหน้า จำนวน 25,891.72 ล้านบาท ลดลง 3,708.60 ล้านบาท คิดเป็นร้อยละ 12.53 ส่วนใหญ่เป็นเบี้ยประกันภัยรับล่วงหน้าของการประกันภัยเบ็ดเตล็ดประเภทอุบัติเหตุส่วนบุคคลที่มีระยะเวลาคุ้มครองเกิน 1 ปี โดยส่วนที่มีระยะเวลาคุ้มครองเกิน 1 ปี จะบันทึกเป็นค่าเบี้ยประกันภัยรับล่วงหน้า และจะทยอยรับรู้เป็นรายได้เบี้ยประกันภัยรับในแต่ละปี ซึ่งจะส่งผลดีต่อผลประกอบการของบริษัทฯ ในอนาคต รวมถึงรายได้เบี้ยประกันภัยรับดังกล่าว บริษัทฯ ได้รับชำระค่าเบี้ยประกันภัยครบทั้งหมดแล้ว จึงทำให้บริษัทฯ มีสินทรัพย์ที่มีสภาพคล่องเพิ่มมากขึ้น
- ๓ เจ้าหนี้บริษัทประกันภัยต่อ จำนวน 8,022.13 ล้านบาท เพิ่มขึ้น 636.27 ล้านบาท หรือคิดเป็นร้อยละ 8.61 ซึ่งเกิดจากรายการที่บริษัทฯ ยังไม่ได้รับชำระเบี้ยประกันภัยจากผู้เอาประกันภัย จึงยังไม่ได้มีการจ่ายค่าเบี้ยประกันภัยต่อให้กับบริษัทรับประกันภัยต่อ

#### ส่วนของผู้ถือหุ้น

ส่วนของผู้ถือหุ้น ณ วันที่ 31 ธันวาคม 2557 มีจำนวน 5,333.81 ล้านบาท เพิ่มขึ้น 769.83 ล้านบาท เพิ่มขึ้นร้อยละ 16.87 เมื่อเทียบกับ ณ วันที่ 31 ธันวาคม พ.ศ. 2556 โดยมีรายการที่สำคัญ ดังนี้

- ๑ กำไรสะสมยังไม่ได้จัดสรร 3,494.42 ล้านบาท เพิ่มขึ้นจากปีก่อน 690.70 ล้านบาท หรือร้อยละ 24.64
- ๒ กำไรสุทธิสำหรับปี 1,348.43 ล้านบาท เพิ่มขึ้น 193.80 ล้านบาท หรือร้อยละ 16.88



*(Handwritten signature)*

- ๑ เงินปันผลจ่ายในปี 2557 จำนวน 600 ล้านบาท ประกอบด้วยจ่ายเงินปันผลระหว่างกาล จำนวน 150 ล้านบาท (อัตรา 0.50 บาทต่อหุ้น) และจ่ายเงินปันผลจากกำไรสุทธิของรอบบัญชี 2556 จำนวน 450 ล้านบาท (อัตรา 1.50 บาทต่อหุ้น)
- ๒ องค์ประกอบอื่นของส่วนของผู้ถือหุ้น จำนวน 126.23 ล้านบาท เพิ่มขึ้น 21.41 ล้านบาท หรือ ร้อยละ 20.42 เป็นผลกำไรจากการปรับมูลค่ายุติธรรมของเงินลงทุนเพื่อขาย


### คุณภาพสินทรัพย์

เบี้ยประกันภัยค้ำรับสุทธิ ณ วันที่ 31 ธันวาคม 2557 มีจำนวน 3,389.86 ล้านบาท ลดลงจากปีก่อน 286.27 ล้านบาท คิดเป็นร้อยละ 7.79 โดยเบี้ยประกันภัยค้ำรับสามารถแยกตามอายุหนี้ได้ดังนี้

(หน่วย : ล้านบาท)

ระยะเวลาค้ำรับ	2557				2556			
	จากผู้เอา ประกันภัย	จาก ตัวแทน และ นายหน้า ประกันภัย	จากการ รับ ประกันภัย ต่อ	รวม	จากผู้เอา ประกันภัย	จาก ตัวแทน และ นายหน้า ประกันภัย	จากการ รับ ประกันภัย ต่อ	รวม
ยังไม่ถึงกำหนด รับชำระ	1,055.35	1,452.65	31.84	2,539.84	1,013.71	1,505.33	22.73	2,541.77
ค้ำรับไม่เกิน 30 วัน	47.46	368.05	(0.06)	415.45	42.95	486.32	3.96	533.23
ค้ำรับ 31 - 60 วัน	13.69	98.36	5.12	117.17	21.62	147.02	0.85	169.49
ค้ำรับ 61 - 90 วัน	13.28	84.28	0.83	98.39	14.82	101.77	3.33	119.92
ค้ำรับ 91 วัน - 1 ปี	46.77	148.34	9.88	204.99	57.91	275.26	8.28	341.45
ค้ำรับเกินกว่า 1 ปี	15.35	95.24	4.23	114.82	14.32	55.03	1.72	71.07
รวมเบี้ยประกันภัยค้ำรับ	1,191.90	2,246.92	51.84	3,490.66	1,165.33	2,570.73	40.87	3,776.93
หัก ค่าเผื่อหนี้สงสัยจะสูญ	(13.55)	(84.06)	(3.19)	(100.80)	(19.14)	(77.90)	(3.76)	(100.80)
เบี้ยประกันภัยค้ำรับสุทธิ	1,178.35	2,162.86	48.65	3,389.86	1,146.19	2,492.83	37.11	3,676.13

เบี้ยประกันภัยค้ำรับสุทธิ จำนวน 3,389.86 ล้านบาท ประกอบด้วยส่วนที่ยังไม่ถึงกำหนดรับชำระและส่วนที่ค้ำรับไม่เกิน 30 วัน รวม 2,955.29 ล้านบาท คิดเป็นร้อยละ 87.18 ของเบี้ยประกันภัยค้ำรับสุทธิทั้งสิ้น ซึ่งส่วนใหญ่เป็นเบี้ยประกันภัยที่ยังไม่ถึงกำหนดชำระตามระยะเวลาเครดิต อย่างไรก็ตาม บริษัทฯ ให้ความสำคัญในการพัฒนากระบวนการบริหารเบี้ยประกันภัยค้ำรับ การติดตามหนี้ และการจัดเก็บเงินให้มีประสิทธิภาพอย่างต่อเนื่อง





### เงินลงทุนในหลักทรัพย์

ในปี 2557 บริษัทฯ มีกำไรจากการลงทุนรวม 721.40 ล้านบาท เพิ่มขึ้นจากปีก่อน จำนวน 328.53 ล้านบาท เพิ่มขึ้นร้อยละ 83.62 ซึ่งได้รับผลโดยตรงจากสถานะการลงทุนในตลาดทุนของประเทศไทย ทั้งนี้ กำไรจากการลงทุนรวมดังกล่าว ประกอบด้วย กำไรจากการลงทุนในตลาดเงิน 505.36 ล้านบาท ลดลงจากปีก่อน จำนวน 2.23 ล้านบาท คิดเป็นร้อยละ 0.44 กำไรจากการลงทุนในตลาดทุน แบ่งเป็น กำไรจากการขายหุ้น 53.57 ล้านบาท ลดลงจากปีก่อน จำนวน 1.39 ล้านบาท คิดเป็นร้อยละ 2.54 และกำไรจากการปรับมูลค่ายุติธรรมของเงินลงทุน 162.47 ล้านบาท เพิ่มขึ้นจากปีก่อน จำนวน 332.15 ล้านบาท เพิ่มขึ้นร้อยละ 195.75

### สภาพคล่อง

#### กระแสเงินสด

ณ 31 ธันวาคม 2557 บริษัทฯ มีเงินสดและรายการเทียบเท่าเงินสด จำนวน 3,513.40 ล้านบาท เพิ่มขึ้น 1,120.10 ล้านบาท หรือร้อยละ 46.80 โดยมีเงินสดสุทธิได้มา (ใช้ไป) จากกิจกรรมต่างๆ ระหว่างปี 2557 ดังนี้

(หน่วย : ล้านบาท)

	2557	2556
เงินสดสุทธิได้มา (ใช้ไป) จากกิจกรรมดำเนินงาน	2,253.87	1,339.98
เงินสดสุทธิได้มา (ใช้ไป) จากกิจกรรมลงทุน	(532.34)	(1,070.34)
เงินสดสุทธิได้มา (ใช้ไป) จากกิจกรรมจัดหาเงิน	(601.43)	(150.51)
เงินสดและรายการเทียบเท่าเงินสดเพิ่มขึ้น (ลดลง) สุทธิ	1,120.10	119.13

1. เงินสดรับได้มาจากกิจกรรมดำเนินงานจำนวน 2,253.87 ล้านบาท ส่วนใหญ่เป็นผลจากการรับชำระเบี้ยประกันภัยรับจากการรับประกันภัยโดยตรง จำนวน 20,999.65 ล้านบาท ซึ่งลดลงจากปีก่อน 577.00 ล้านบาท คิดเป็นร้อยละ 2.67 ในขณะที่มีเงินจ่ายเกี่ยวกับการรับประกันภัยต่อ ค่าสินไหมทดแทน และค่าใช้จ่ายในการจัดการสินไหมทดแทนจากการรับประกันภัยโดยตรง ค่าจ้างและค่าบำเหน็จจากการรับประกันภัยโดยตรง และค่าใช้จ่ายในการรับประกันภัยอื่น รวมจำนวน 17,068.62 ล้านบาท ซึ่งลดลงจากปีก่อน 2,080.18 ล้านบาท คิดเป็นร้อยละ 10.86 จึงส่งผลทำให้ภาพรวมเงินสดสุทธิได้มาจากกิจกรรมดำเนินงานมีจำนวนเพิ่มขึ้น
2. เงินสดสุทธิใช้ไปจากกิจกรรมลงทุนจำนวนเงิน 532.34 ล้านบาท มีสาระสำคัญ ดังนี้
  - 2.1 เงินสดสุทธิได้มาจากเงินลงทุนในหลักทรัพย์จำนวน 1,237.49 ล้านบาท และเงินสดสุทธิใช้ไปในเงินฝากสถาบันการเงินเพิ่มขึ้น 1,572.50 ล้านบาท
  - 2.2 เงินสดสุทธิจ่ายเพื่อการลงทุนใน ที่ดิน อาคารและอุปกรณ์ และโปรแกรมคอมพิวเตอร์ รวมจำนวน 197.51 ล้านบาท
3. เงินสดสุทธิใช้ไปจากกิจกรรมจัดหาเงินจำนวน 601.43 ล้านบาท เป็นการจ่ายเงินปันผลเป็นเงินสดให้กับผู้ถือหุ้น



### สินทรัพย์อื่นที่มีสภาพคล่อง

นอกจากเงินสดและรายการเทียบเท่าเงินสด ในส่วนของเงินลงทุนในหลักทรัพย์ ยังประกอบไปด้วยสินทรัพย์ที่มีสภาพคล่องสูง เช่น พันธบัตรรัฐบาล พันธบัตรรองค้ำประกันหรือรัฐวิสาหกิจ สลากออมทรัพย์ หุ้นจดทะเบียนในตลาดหลักทรัพย์ เป็นต้น ซึ่งสินทรัพย์เหล่านี้ สามารถเปลี่ยนเป็นเงินได้อย่างรวดเร็ว

### แหล่งที่มาของเงินทุน

ณ 31 ธันวาคม 2557 บริษัทฯ มีหนี้สิน จำนวน 65,748.07 ล้านบาท ลดลงจากปีก่อน 5,449.94 ล้านบาท คิดเป็นร้อยละ 7.65 มีส่วนของผู้ถือหุ้น 5,333.81 ล้านบาท เพิ่มขึ้นจากปีก่อน 769.83 ล้านบาท คิดเป็นร้อยละ 16.87 และมีความสามารถในการทำกำไรสุทธิได้ 1,348.43 ล้านบาท เพิ่มขึ้นจากปีก่อน 193.80 ล้านบาท คิดเป็นร้อยละ 16.78 โดยมีอัตราส่วนผลตอบแทนส่วนของผู้ถือหุ้น (Return on Equity) ร้อยละ 27.25