

ส่วนที่ 3

ฐานะการเงินและผลการดำเนินงาน

13. ข้อมูลทางการเงินที่สำคัญ

บริษัทฯ ได้เปิดเผยงบทางบัญชีไว้ในรายงานประจำปี ดังนี้

1. งบแสดงฐานะทางการเงิน
2. งบกำไรขาดทุนเบ็ดเสร็จ
3. งบแสดงการเปลี่ยนแปลงในส่วนของผู้ถือหุ้น
4. งบกระแสเงินสด
5. จุดเด่นทางการเงิน
6. สถิติทางการเงิน
7. วิเคราะห์อัตราส่วนทางการเงิน

โดยมีรายละเอียดดังนี้



บริษัท ทิพยประกันภัย จำกัด (มหาชน)

งบแสดงฐานะการเงิน

ณ วันที่ 31 ธันวาคม พ.ศ. 2559 พ.ศ. 2558 และ พ.ศ. 2557

	พ.ศ. 2559		(จัดประเภทใหม่) พ.ศ. 2558		(จัดประเภทใหม่) พ.ศ. 2557	
	ล้านบาท	%	ล้านบาท	%	ล้านบาท	%
สินทรัพย์						
เงินสดและรายการเทียบเท่าเงินสด	947.18	1.72	773.32	1.38	3,513.41	4.94
เบี้ยประกันภัยค้ำรับสุทธิ	2,404.22	4.36	2,748.34	4.90	3,341.21	4.70
รายได้จากการลงทุนค้ำรับ	51.71	0.09	72.96	0.13	105.00	0.15
สินทรัพย์จากการประกันภัยต่อ	18,160.55	32.89	15,700.61	28.00	23,642.07	33.26
ลูกหนี้จากสัญญาประกันภัยต่อสุทธิ	3,383.09	6.13	2,420.79	4.32	4,197.72	5.91
สินทรัพย์ลงทุน						
เงินลงทุนในหลักทรัพย์สุทธิ	15,995.01	28.97	16,657.60	29.71	14,758.58	20.76
เงินให้กู้ยืมสุทธิ	0.10	0.00	0.10	0.00	0.13	0.00
อสังหาริมทรัพย์เพื่อการลงทุนสุทธิ	123.54	0.22	-	-	-	-
ที่ดิน อาคารและอุปกรณ์สุทธิ	1,378.66	2.50	1,491.31	2.66	1,443.21	2.03
สินทรัพย์ไม่มีตัวตนสุทธิ	62.12	0.11	85.97	0.15	99.69	0.14
สินทรัพย์ภายใต้การควบคุม	543.10	0.98	522.38	0.93	445.17	0.63
เบี้ยประกันภัยต่อจ่ายล่วงหน้าสุทธิ	8,522.41	15.44	11,537.04	20.58	14,690.78	20.67
ค่านายหน้าประกันภัยต่อจ่ายล่วงหน้า	2,937.24	5.32	3,730.58	6.66	4,501.31	6.33
สินทรัพย์อื่น	702.46	1.27	327.02	0.58	343.60	0.48
รวมสินทรัพย์	55,211.39	100.00	56,068.02	100.00	71,081.88	100.00



บริษัท ทรัพยากรประกันภัย จำกัด (มหาชน)

งบแสดงฐานะการเงิน (ต่อ)

ณ วันที่ 31 ธันวาคม พ.ศ. 2559 พ.ศ. 2558 และ พ.ศ. 2557

	พ.ศ. 2559		(จัดประเภทใหม่) พ.ศ. 2558		(จัดประเภทใหม่) พ.ศ. 2557	
	ล้านบาท	%	ล้านบาท	%	ล้านบาท	%
หนี้สินและส่วนของผู้ถือหุ้น						
หนี้สิน						
ภาษีเงินได้ค้างจ่าย	96.70	0.18	55.14	0.10	55.16	0.08
หนี้สินจากสัญญาประกันภัย	23,915.01	43.32	20,935.33	37.34	30,182.41	42.46
เจ้าหนี้บริษัทประกันภัยต่อ	6,127.87	11.10	6,250.40	11.15	8,022.13	11.29
ค่านายหน้าประกันภัยค้างจ่าย	614.74	1.11	727.03	1.29	698.99	0.98
ค่าเบี้ยประกันภัยรับล่วงหน้า	16,835.14	30.49	21,387.27	38.15	25,891.72	36.43
บัญชีตั้งพักค่าเบี้ยประกันภัย	75.33	0.14	85.56	0.15	111.70	0.16
ภาระผูกพันผลประโยชน์พนักงาน	255.07	0.46	234.74	0.42	242.37	0.34
หนี้สินอื่น	703.72	1.27	553.49	0.99	543.59	0.76
รวมหนี้สิน	48,623.58	88.07	50,228.96	89.59	65,748.07	92.50



บริษัท ทีพีพีประกันภัย จำกัด (มหาชน)

งบแสดงฐานะการเงิน (ต่อ)

ณ วันที่ 31 ธันวาคม พ.ศ. 2559 พ.ศ. 2558 และ พ.ศ. 2557

	พ.ศ. 2559		(จัดประเภทใหม่) พ.ศ. 2558		(จัดประเภทใหม่) พ.ศ. 2557	
	ล้านบาท	%	ล้านบาท	%	ล้านบาท	%
หนี้สินและส่วนของผู้ถือหุ้น (ต่อ)						
ส่วนของผู้ถือหุ้น						
ทุนเรือนหุ้น						
ทุนจดทะเบียน						
หุ้นสามัญจำนวน 300,000,000 หุ้น						
มูลค่าที่ตราไว้หุ้นละ 1 บาท	300.00		300.00		300.00	
ทุนที่ออกจำหน่ายและชำระเต็มมูลค่าแล้ว						
หุ้นสามัญจำนวน 300,000,000 หุ้น						
มูลค่าที่ได้รับชำระแล้วหุ้นละ 1 บาท	300.00	0.54	300.00	0.54	300.00	0.42
ส่วนเกินมูลค่าหุ้น	904.00	1.64	904.00	1.61	904.00	1.27
กำไรสะสม						
จัดสรรแล้ว						
สำรองตามกฎหมาย	30.00	0.05	30.00	0.05	30.00	0.04
สำรองอื่น	620.89	1.12	546.58	0.97	479.16	0.67
ยังไม่ได้จัดสรร	4,906.58	8.89	4,238.28	7.56	3,494.42	4.92
องค์ประกอบอื่นของส่วนของผู้ถือหุ้น	(173.66)	(0.31)	(179.80)	(0.32)	126.23	0.18
รวมส่วนของผู้ถือหุ้น	6,587.81	11.93	5,839.06	10.41	5,333.81	7.50
รวมหนี้สินและส่วนของผู้ถือหุ้น	55,211.39	100.00	56,068.02	100.00	71,081.88	100.00



บริษัท ทีพีพรประกันภัย จำกัด (มหาชน)

งบกำไรขาดทุนเบ็ดเสร็จ

สำหรับปีสิ้นสุดวันที่ 31 ธันวาคม พ.ศ. 2559 พ.ศ. 2558 และ พ.ศ. 2557

	พ.ศ. 2559		(จัดประเภทใหม่)		(จัดประเภทใหม่)	
	ล้านบาท	%	ล้านบาท	%	ล้านบาท	%
รายได้						
เบี้ยประกันภัยรับ	20,428.77		23,188.49		24,664.90	
หัก เบี้ยประกันภัยจ่ายจากการเอาประกันภัยต่อ	(14,930.21)		(17,499.98)		(18,733.90)	
เบี้ยประกันภัยรับสุทธิ	5,498.56		5,688.51		5,931.00	
บวก สำรองเบี้ยประกันภัยที่ยังไม่ถึงเป็นรายได้(เพิ่ม)ลดจากปีก่อน	92.15		255.52		(466.75)	
เบี้ยประกันภัยที่ถือเป็นรายได้สุทธิ	5,590.71	100.00	5,944.03	100.00	5,464.25	100.00
รายได้ค่าจ้างและค่าบำเหน็จ	2,988.16	53.45	2,995.15	50.39	3,172.76	58.06
รายได้จากการลงทุนสุทธิ	520.84	9.32	547.57	9.21	505.36	9.25
กำไร(ขาดทุน)จากเงินลงทุน	302.04	5.40	121.32	2.04	53.57	0.98
กำไร(ขาดทุน)จากการปรับมูลค่ายุติธรรมของเงินลงทุน	0.62	0.01	(5.55)	(0.09)	162.47	2.97
รายได้อื่น	68.69	1.23	51.50	0.87	37.69	0.69
รวมรายได้	9,471.06		9,654.02		9,396.10	
ค่าใช้จ่าย						
ค่าสินไหมทดแทนและค่าใช้จ่ายในการจัดการ						
ค่าสินไหมทดแทน	14,357.12	256.80	8,793.98	147.95	11,387.40	208.40
หัก ค่าสินไหมทดแทนและค่าใช้จ่ายในการจัดการ						
ค่าสินไหมทดแทนรับคืนจากการประกันภัยต่อ	(11,709.59)	(209.45)	(6,054.04)	(101.85)	(9,070.93)	(166.01)
ค่าจ้างและค่าบำเหน็จ	2,553.04	45.67	2,709.20	45.58	2,751.58	50.36
ค่าใช้จ่ายในการรับประกันภัยอื่น	1,076.73	19.26	1,225.95	20.62	1,532.27	28.04
ค่าใช้จ่ายในการดำเนินงาน	1,269.88	22.71	1,152.46	19.39	990.04	18.12
รวมค่าใช้จ่าย	7,547.18		7,827.55		7,590.36	
กำไรก่อนภาษีเงินได้	1,923.88	34.41	1,826.47	30.73	1,805.74	33.05
ค่าใช้จ่ายภาษีเงินได้	(356.26)	(6.37)	(340.19)	(5.72)	(457.31)	(8.37)
กำไรสุทธิสำหรับปี	1,567.62	28.04	1,486.28	25.01	1,348.43	24.68



บริษัท ทิพยประกันภัย จำกัด (มหาชน)

งบกำไรขาดทุนเบ็ดเสร็จ (ต่อ)

สำหรับปีสิ้นสุดวันที่ 31 ธันวาคม พ.ศ. 2559 พ.ศ. 2558 และ พ.ศ. 2557

	พ.ศ. 2559		(จัดประเภทใหม่)		(จัดประเภทใหม่)	
	ล้านบาท	%	ล้านบาท	%	ล้านบาท	%
กำไร (ขาดทุน) เบ็ดเสร็จอื่น						
รายการที่จะไม่จัดประเภทรายการใหม่เข้าไปไว้ใน						
กำไรหรือขาดทุนในภายหลัง						
กำไร(ขาดทุน)ที่ยังไม่เกิดขึ้นจริงจาก						
การประมาณการนักคณิตศาสตร์ประกันภัย	-		31.18		-	
ภาษีเงินได้ที่เกี่ยวข้องกับรายการที่จะไม่จัดประเภทรายการใหม่เข้าไปไว้ในกำไรหรือขาดทุนในภายหลัง	-		(6.24)		-	
รวมรายการที่จะไม่จัดประเภทรายการใหม่เข้าไปไว้ใน						
กำไรหรือขาดทุนในภายหลัง	-		24.94		-	
รายการที่จะจัดประเภทรายการใหม่เข้าไปไว้ใน						
กำไรหรือขาดทุนในภายหลัง						
กำไร(ขาดทุน)ที่ยังไม่เกิดขึ้นจริงจาก						
การเปลี่ยนแปลงมูลค่าเงินลงทุนเพื่อขาย	27.48		(274.01)		30.85	
โอนกำไรที่เกิดขึ้นจริงจากการขายเงินลงทุนเพื่อขาย						
รับรู้ในกำไรหรือขาดทุน	(19.81)		(139.72)		(4.09)	
ภาษีเงินได้ที่เกี่ยวข้องกับรายการที่จะจัดประเภทรายการใหม่เข้าไปไว้ในกำไรหรือขาดทุนในภายหลัง	(1.53)		82.75		(5.35)	
รวมรายการที่จะจัดประเภทรายการใหม่เข้าไปไว้ใน						
กำไรหรือขาดทุนในภายหลัง	6.14		(330.98)		21.41	
กำไร(ขาดทุน)เบ็ดเสร็จอื่นสำหรับปีสุทธิจากภาษี	6.14		(306.04)		21.41	
กำไรเบ็ดเสร็จรวมสำหรับปี	1,573.76		1,180.24		1,369.84	


กำไรต่อหุ้น

กำไรต่อหุ้นขั้นพื้นฐาน (บาท)

5.23

4.95

4.49



บริษัท ทิพยประกันภัย จำกัด (มหาชน)

งบแสดงการเปลี่ยนแปลงในส่วนของผู้ถือหุ้น

สำหรับปีสิ้นสุดวันที่ 31 ธันวาคม พ.ศ. 2557

หน่วย : ล้านบาท

	ทุนเรือนหุ้นที่ออก และชำระแล้ว	ส่วนเกินมูลค่าหุ้น	องค์ประกอบอื่นของผู้ถือหุ้น			กำไรสะสม			
			ผลกำไร (ขาดทุน) ที่ยังไม่เกิดขึ้นจริงจาก การเปลี่ยนแปลงมูลค่า ของเงินลงทุนเพื่อขาย	ผลกำไร (ขาดทุน) ที่ยังไม่เกิดขึ้นจริงจาก การประมาณการ นักคณิตศาสตร์ประกันภัย	รวม องค์ประกอบอื่น ของผู้ถือหุ้น เจ้าของ	กำไรสะสมจัดสรรแล้ว		ยังไม่ได้จัดสรร	รวม
						สำรองตาม กฎหมาย	สำรอง ทั่วไป		
ยอดคงเหลือ ณ วันที่ 1 มกราคม พ.ศ. 2557	300.00	904.00	104.82	-	104.82	30.00	421.43	2,803.72	4,563.97
กำไรสุทธิ	-	-	-	-	-	-	-	1,348.43	1,348.43
กำไรที่ยังไม่เกิดขึ้นจริงจากการเปลี่ยนแปลง มูลค่าเงินลงทุนเพื่อขาย	-	-	24.68	-	24.68	-	-	-	24.68
โอนกำไรที่เกิดขึ้นจริงจากการขายเงินลงทุนเพื่อขาย	-	-	(3.27)	-	(3.27)	-	-	-	(3.27)
จัดประเภทรายการใหม่เข้าไปไว้ในกำไรหรือขาดทุน	-	-	-	-	-	-	-	(600.00)	(600.00)
เงินปันผลจ่าย	-	-	-	-	-	-	57.73	(57.73)	-
โอนกำไรสะสมที่ยังไม่จัดสรร	-	-	-	-	-	-	-	-	-
ยอดคงเหลือ ณ วันที่ 31 ธันวาคม พ.ศ. 2557	300.00	904.00	126.23	-	126.23	30.00	479.16	3,494.42	5,333.81



บริษัท ทิพยประกันภัย จำกัด (มหาชน)
งบแสดงการเปลี่ยนแปลงในส่วนของผู้ถือหุ้น
สำหรับปีสิ้นสุดวันที่ 31 ธันวาคม พ.ศ. 2558

หน่วย : ล้านบาท

ทุนเรือนหุ้นที่ออก และชำระแล้ว	ส่วนเกินมูลค่าหุ้น	องค์ประกอบอื่นของผู้ถือหุ้น			กำไรสะสม			
		ผลกำไร (ขาดทุน) ที่ยังไม่เกิดขึ้นจริงจาก การเปลี่ยนแปลงมูลค่า ของเงินลงทุนเพื่อขาย	ผลกำไร (ขาดทุน) ที่ยังไม่เกิดขึ้นจริงจาก การประมาณการ นักคณิตศาสตร์ประกันภัย	รวม องค์ประกอบอื่น ของผู้ถือหุ้น	กำไรสะสมจัดสรรแล้ว	กำไรสะสม ที่ยังไม่ได้จัดสรร	รวม	
					สำรองตาม กฎหมาย	สำรอง ทั่วไป		
ยอดคงเหลือ ณ วันที่ 1 มกราคม พ.ศ. 2558	300.00	904.00	126.23	-	30.00	479.16	3,494.42	5,333.81
กำไรสุทธิ	-	-	-	-	-	-	1,486.28	1,486.28
ขาดทุนที่ยังไม่เกิดขึ้นจริงจากการเปลี่ยนแปลง มูลค่าเงินลงทุนเพื่อขาย	-	-	(219.20)	(219.20)	-	-	-	(219.20)
โอนกำไรที่เกิดขึ้นจริงจากการขายเงินลงทุนเพื่อขาย	-	-	(111.77)	(111.77)	-	-	-	(111.77)
จัดประเภทรายการใหม่เข้าไปไว้ในกำไรหรือขาดทุน	-	-	-	-	-	-	-	-
การวัดมูลค่าใหม่ของการผูกพันของ	-	-	-	24.94	-	-	-	24.94
ผลประโยชน์พนักงาน	-	-	-	-	-	-	(675.00)	(675.00)
เงินปันผลจ่าย	-	-	-	-	-	67.42	(67.42)	-
โอนกำไรสะสมที่ยังไม่จัดสรร	-	-	-	-	-	-	-	-
ยอดคงเหลือ ณ วันที่ 31 ธันวาคม พ.ศ. 2558	300.00	904.00	(204.74)	24.94	30.00	546.58	4,238.28	5,839.06



บริษัท ทิพยประกันภัย จำกัด (มหาชน)

งบแสดงการเปลี่ยนแปลงในส่วนของผู้ถือหุ้น

สำหรับปีสิ้นสุดวันที่ 31 ธันวาคม พ.ศ. 2559

หน่วย : ล้านบาท

	ทุนเรือนหุ้นที่ออก และชำระแล้ว	ส่วนเกินมูลค่าหุ้น	องค์ประกอบอื่นของผู้ถือหุ้น			กำไรสะสม			
			ผลกำไร (ขาดทุน) ที่ยังไม่เกิดขึ้นจริงจาก การเปลี่ยนแปลงมูลค่า ของเงินลงทุนเพื่อขาย	ผลกำไร(ขาดทุน) ที่ยังไม่เกิดขึ้นจริงจาก การประมาณการ นักคณิตศาสตร์ประกันภัย	รวม องค์ประกอบอื่น ของผู้ถือหุ้น	กำไรสะสมจัดสรรแล้ว		ยังไม่ได้จัดสรร	รวม
						สำรองตาม กฎหมาย	สำรอง ทั่วไป		
ยอดคงเหลือ ณ วันที่ 1 มกราคม พ.ศ. 2559	300.00	904.00	(204.74)	24.94	(179.80)	30.00	546.58	4,238.28	5,839.06
กำไรสุทธิ	-	-	-	-	-	-	-	1,567.62	1,567.62
กำไรที่ยังไม่เกิดขึ้นจริงจากการเปลี่ยนแปลง มูลค่าเงินลงทุนเพื่อขาย	-	-	21.99	-	21.99	-	-	-	21.99
โอนกำไรที่เกิดขึ้นจริงจากการขายเงินลงทุนเพื่อขาย	-	-	-	-	-	-	-	-	(15.86)
จัดประเภทรายการใหม่เข้าไปไว้ในกำไรหรือขาดทุน	-	-	(15.86)	-	(15.86)	-	-	(825.00)	(825.00)
เงินปันผลจ่าย	-	-	-	-	-	-	74.32	(74.32)	-
โอนกำไรสะสมที่ยังไม่จัดสรร	-	-	-	-	-	-	-	-	-
ยอดคงเหลือ ณ วันที่ 31 ธันวาคม พ.ศ. 2559	300.00	904.00	(198.60)	24.94	(173.66)	30.00	620.89	4,906.58	6,587.81



บริษัท กิ๊พเพอส์ จำกัด (มหาชน)

งบกระแสเงินสด

สำหรับปีสิ้นสุดวันที่ 31 ธันวาคม พ.ศ. 2559

		(จัดประเภทใหม่)	(จัดประเภทใหม่)
	พ.ศ. 2559	พ.ศ. 2558	พ.ศ. 2557
	ล้านบาท	ล้านบาท	ล้านบาท
กระแสเงินสดได้มา(ใช้ไป)จากกิจกรรมดำเนินงาน			
เบี้ยประกันภัยรับจากการรับประกันภัยโดยตรง	16,042.22	19,046.93	20,999.65
เงินรับ(เงินจ่าย)เกี่ยวกับการรับประกันภัยต่อ	(2,338.97)	1,830.79	(2,641.55)
ค่าสินไหมทดแทนจากการรับประกันภัยโดยตรง	(9,002.48)	(16,083.74)	(11,079.45)
ค่าใช้จ่ายในการจัดการสินไหมทดแทน			
จากการรับประกันภัยโดยตรง	(357.18)	(572.50)	(447.00)
ค่าจ้างและค่าบำเหน็จจากการรับประกันภัยโดยตรง	(1,696.85)	(1,835.29)	(2,182.12)
ค่าใช้จ่ายในการรับประกันภัยอื่น	(938.86)	(1,009.27)	(890.15)
ดอกเบี้ยรับ	310.23	498.04	475.43
เงินปันผลรับ	228.55	132.05	64.30
รายได้อื่น	70.30	64.57	46.06
ค่าใช้จ่ายในการดำเนินงาน	(1,550.65)	(1,398.51)	(1,624.96)
ภาษีเงินได้	(343.34)	(341.98)	(326.99)
เงินรับเกี่ยวกับเงินลงทุนในหลักทรัพย์	12,364.30	10,517.10	8,020.44
เงินรับเกี่ยวกับเงินให้กู้ยืม	-	0.04	0.18
เงินรับเกี่ยวกับเงินฝากสถาบันการเงิน	2,539.45	3,648.57	814.51
เงินจ่ายเกี่ยวกับเงินลงทุนในหลักทรัพย์	(13,540.77)	(14,234.35)	(6,782.95)
เงินจ่ายเกี่ยวกับเงินฝากสถาบันการเงิน	(501.95)	(2,081.57)	(2,387.01)
อื่นๆ	(142.47)	(132.16)	(139.34)
เงินสดสุทธิได้มา(ใช้ไป)จากกิจกรรมดำเนินงาน	1,141.53	(1,951.28)	1,919.05

กระแสเงินสดได้มา(ใช้ไป)จากกิจกรรมลงทุน

กระแสเงินสดได้มา

เงินสดรับจากการขาย ที่ดิน อาคารและอุปกรณ์

2.80

1.69

5.99

เงินสดได้มาจากกิจกรรมลงทุน

2.80

1.69

5.99



บริษัท ทิพยประกันภัย จำกัด (มหาชน)

งบกระแสเงินสด (ต่อ)

สำหรับปีสิ้นสุดวันที่ 31 ธันวาคม พ.ศ. 2559

		(จัดประเภทใหม่)	(จัดประเภทใหม่)
	พ.ศ. 2559	พ.ศ. 2558	พ.ศ. 2557
	ล้านบาท	ล้านบาท	ล้านบาท
กระแสเงินสดได้มา(ใช้ไป)จากกิจกรรมลงทุน (ต่อ)			
<u>กระแสเงินสดใช้ไป</u>			
เงินสดจ่ายเพื่อซื้อ ที่ดิน อาคารและอุปกรณ์	(122.39)	(100.85)	(187.15)
เงินสดจ่ายเพื่อซื้อ สินทรัพย์ไม่มีตัวตน	(11.44)	(8.21)	(16.35)
เงินสดใช้ไปจากกิจกรรมลงทุน	(133.83)	(109.06)	(203.50)
เงินสดสุทธิใช้ไปจากกิจกรรมลงทุน	(131.03)	(107.37)	(197.51)
กระแสเงินสดใช้ไปจากกิจกรรมจัดหาเงิน			
จ่ายชำระหนี้ตามสัญญาเช่าทางการเงิน	(11.64)	(6.44)	(1.43)
เงินปันผล	(825.00)	(675.00)	(600.00)
เงินสดสุทธิใช้ไปจากกิจกรรมจัดหาเงิน	(836.64)	(681.44)	(601.43)
เงินสดและรายการเทียบเท่าเงินสดเพิ่มขึ้น(ลดลง)สุทธิ	173.86	(2,740.09)	1,120.11
เงินสดและรายการเทียบเท่าเงินสด ณ วันต้นปี	773.32	3,513.41	2,393.30
เงินสดและรายการเทียบเท่าเงินสดสิ้นปี	947.18	773.32	3,513.41



จุดเด่นทางการเงิน

หน่วย : ล้านบาท

รายการ	2559	2558	เพิ่มขึ้น (ลดลง)	การเปลี่ยนแปลง (ร้อยละ)
เบี้ยประกันภัยรับ	20,428.77	23,188.49	(2,759.72)	(11.90)
กำไรจากการรับประกันภัยก่อนหักค่าใช้จ่ายในการดำเนินงาน	2,301.57	2,264.09	37.48	1.66
กำไรจากการรับประกันภัยหลังหักค่าใช้จ่ายในการดำเนินงาน	1,031.69	1,111.63	(79.94)	(7.19)
กำไรจากการลงทุนรวม	823.50	663.34	160.16	24.14
กำไรสุทธิ	1,567.62	1,486.28	81.34	5.47
กำไรต่อหุ้น (บาท)	5.23	4.95	0.28	5.66
เงินปันผลต่อหุ้น (บาท)	2.75	2.50	0.25	10.00
สินทรัพย์รวม	55,211.39	56,068.02	(856.63)	(1.53)
ส่วนของผู้ถือหุ้น	6,587.81	5,839.06	748.75	12.82



สถิติงบการเงิน

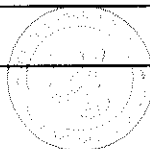
หน่วย : ล้านบาท

รายการ	2559	2558	2557
งบกำไรขาดทุนเบ็ดเสร็จ			
เบี่ยประกันภัยรับ	20,428.77	23,188.49	24,664.90
เบี่ยประกันภัยจ่ายจากการเอาประกันภัยต่อ	14,930.21	17,499.98	18,733.90
เบี่ยประกันภัยรับสุทธิ	5,498.56	5,688.51	5,931.00
บวก สำรองเบี่ยประกันภัยที่ยังไม่ถึงเป็นรายได้(เพิ่ม)ลดจากปีก่อน	92.15	255.52	(466.75)
เบี่ยประกันภัยที่ถือเป็นรายได้สุทธิ	5,590.71	5,944.03	5,464.25
กำไรจากการรับประกันภัยก่อนหักค่าใช้จ่ายในการดำเนินงาน	2,301.57	2,264.09	2,036.69
ค่าใช้จ่ายในการดำเนินงาน	1,269.88	1,152.46	990.04
กำไรจากการรับประกันภัยหลังหักค่าใช้จ่ายในการดำเนินงาน	1,031.69	1,111.63	1,046.65
กำไรจากการลงทุนรวม	823.50	663.34	721.40
กำไรสุทธิ	1,567.62	1,486.28	1,348.43
กำไรต่อหุ้น (บาท)	5.23	4.95	4.49
งบแสดงฐานะการเงิน			
สินทรัพย์รวม	55,211.39	56,068.02	71,081.88
สินทรัพย์หมุนเวียน	40,226.59	37,658.46	48,843.31
ที่ดิน อาคารและอุปกรณ์สุทธิ	1,378.66	1,491.31	1,443.21
หนี้สินรวม	48,623.58	50,228.96	65,748.07
หนี้สินหมุนเวียน	31,533.37	28,606.95	39,613.98
ส่วนของผู้ถือหุ้น	6,587.81	5,839.06	5,333.81
มูลค่าตามบัญชีต่อหุ้น (บาท)	21.96	19.46	17.78
เงินปันผลต่อหุ้น (บาท)	2.75	2.50	2.25
อัตราผลตอบแทนต่อส่วนของผู้ถือหุ้น (ร้อยละ)	25.23	26.61	27.25



วิเคราะห์อัตราส่วนทางการเงิน

อัตราส่วนทางการเงิน	2559	2558	2557
อัตราส่วนสภาพคล่อง			
อัตราส่วนสภาพคล่อง (เท่า)	1.28	1.32	1.23
อัตราหมุนเวียนเบี้ยประกันภัยค้ำรับ (วัน)	47	48	52
อัตราส่วนแสดงความสามารถในการทำกำไร			
อัตรากำไรสุทธิ (ร้อยละ)	44.71	43.78	40.13
อัตรากำไรสุทธิ (ร้อยละ)	24.80	23.40	20.27
อัตราผลตอบแทนจากการลงทุน (ร้อยละ)	4.81	3.79	3.95
อัตราผลตอบแทนต่อส่วนของผู้ถือหุ้น (ร้อยละ)	25.23	26.61	27.25
อัตราเบี้ยประกันภัยรับสุทธิ (เท่า)	0.88	1.02	1.20
อัตราส่วนค่าใช้จ่ายในการรับประกันภัย (ร้อยละ)	34.19	35.20	38.59
อัตราส่วนแสดงประสิทธิภาพในการดำเนินงาน			
อัตราผลตอบแทนจากสินทรัพย์ (ร้อยละ)	2.82	2.34	1.84
อัตราหมุนเวียนของสินทรัพย์ (เท่า)	0.11	0.10	0.09
อัตราส่วนรวม (ร้อยละ)	78.90	78.98	78.72
อัตราส่วนวิเคราะห์นโยบายทางการเงิน			
อัตราส่วนหนี้สินต่อส่วนของผู้ถือหุ้น (เท่า)	7.38	8.60	12.33
อัตราส่วนเงินสำรองต่อส่วนของผู้ถือหุ้น (เท่า)	0.43	0.50	0.59
อัตราส่วนเงินสำรองต่อสินทรัพย์ (เท่า)	0.05	0.05	0.04
อัตราส่วนการจ่ายเงินปันผล (ร้อยละ)	52.63	50.46	50.06
สัดส่วนต่อหุ้น			
ราคาหุ้น (บาท)	1.00	1.00	1.00
มูลค่าตามบัญชี (บาท)	21.96	19.46	17.78
กำไรต่อหุ้น (บาท)	5.23	4.95	4.49
เงินปันผลต่อหุ้น (บาท)	2.75	2.50	2.25
อัตราการเติบโต			
เบี้ยประกันภัยรับสุทธิ (ร้อยละ)	(3.34)	(4.09)	13.94
ค่าใช้จ่ายในการดำเนินงาน (ร้อยละ)	10.19	16.41	(22.58)
กำไรสุทธิ (ร้อยละ)	5.47	10.22	16.78
สินทรัพย์รวม (ร้อยละ)	(1.53)	(21.12)	(6.18)



14. ผลการดำเนินงาน สถานะการเงินปี 2559 และการวิเคราะห์ของฝ่ายบริหาร

ในปี 2559 บริษัทฯ มีกำไรสุทธิ 1,567.62 ล้านบาท เพิ่มขึ้นจากปี 2558 จำนวน 81.34 ล้านบาท คิดเป็นร้อยละ 5.47 โดยมีกำไรจากการรับประกันภัยก่อนหักค่าใช้จ่ายในการดำเนินงานจำนวน 2,301.57 ล้านบาท เพิ่มขึ้นจากปี 2558 จำนวน 37.48 ล้านบาท คิดเป็นร้อยละ 1.66 กำไรจากการรับประกันภัยหลังหักค่าใช้จ่ายในการดำเนินงานจำนวน 1,031.69 ล้านบาท ลดลงจากปี 2558 จำนวน 79.94 ล้านบาท คิดเป็นร้อยละ 7.19 และกำไรจากการลงทุนรวม 823.50 ล้านบาท เพิ่มขึ้นจากปี 2558 จำนวน 160.16 ล้านบาท คิดเป็นร้อยละ 24.14

งบกำไรขาดทุนเบ็ดเสร็จ

เบี้ยประกันภัยรับรวม

หน่วย : ล้านบาท

เบี้ยประกันภัยรับรวม	2559	2558	เปลี่ยนแปลง	%
ประกันอัคคีภัย	1,936.16	2,023.30	(87.14)	(4.31)
ประกันภัยทางทะเลและขนส่ง	281.82	322.98	(41.16)	(12.74)
ประกันภัยรถยนต์	3,230.55	4,075.04	(844.49)	(20.72)
ประกันอุบัติเหตุส่วนบุคคล	7,456.62	7,301.25	155.37	2.13
ประกันภัยเบ็ดเตล็ด	7,523.62	9,465.92	(1,942.30)	(20.52)
รวมทุกประเภท	20,428.77	23,188.49	(2,759.72)	(11.90)

บริษัทฯ มีเบี้ยประกันภัยรับรวมในปี 2559 จำนวน 20,428.77 ล้านบาท เทียบกับปี 2558 จำนวน 23,188.49 ล้านบาท ลดลงจำนวน 2,759.72 ล้านบาท คิดเป็นร้อยละ 11.90 สาเหตุหลักเกิดจากภาวะเศรษฐกิจโลกที่ยังอยู่ในภาวะชะงักงัน ซึ่งการเติบโตของเศรษฐกิจโลกมีแนวโน้มที่จะชะลอตัวลงเมื่อเทียบกับในปี 2558 โดยได้รับผลกระทบจากเหตุการณ์ Brexit อีกทั้งนโยบายการเงินในเศรษฐกิจกลุ่มประเทศหลัก ที่ประสิทธิผลน้อยลง โดยเฉพาะประเทศสหรัฐอเมริกา และกลุ่มประเทศยูโรโซน ภาวะเศรษฐกิจโลกข้างต้นส่งผลกระทบต่อเศรษฐกิจไทยทำให้ภาคการส่งออกหดตัวอย่างต่อเนื่อง และทำให้การลงทุนภาคเอกชนขยายตัวในวงจำกัด เศรษฐกิจประเทศไทยในปี 2559 มีแนวโน้มที่จะชะลอตัวกว่าที่คาดการณ์ไว้ในช่วงต้นปี แม้ว่ามาตรการกระตุ้นเศรษฐกิจของรัฐบาลมีความชัดเจนมากขึ้นก็ตาม จากภาวะเศรษฐกิจโลก และเศรษฐกิจประเทศไทยที่เปราะบาง อุตสาหกรรมประกันวินาศภัยจึงได้รับผลกระทบอย่างหลีกเลี่ยงไม่ได้ ซึ่งการเติบโตของอุตสาหกรรมประกันวินาศภัยในปี 2559 ยังชะลอตัว และมีแนวโน้มชะลอตัวต่อเนื่องในปี 2560 อันเนื่องมาจากภาวะทางเศรษฐกิจโลก และเศรษฐกิจไทย ที่มีการคาดการณ์ว่าจะปรับตัวดีขึ้นในปี 2560 เพียงเล็กน้อยเท่านั้น

จากสาเหตุดังกล่าวข้างต้น ส่งผลให้เบี้ยประกันภัยรับของบริษัทฯ ลดลง ไม่ว่าจะเป็นเบี้ยประกันอัคคีภัยที่ได้รับผลกระทบโดยตรงจากทุนประกันของสินค้าเกษตร ซึ่งปรับตัวลดลงตามราคาสินค้าเกษตรที่ลดลงอย่างต่อเนื่อง เบี้ยประกันภัยทางทะเลและขนส่งที่ได้รับผลกระทบจากภาคการส่งออกที่ยังไม่ฟื้นตัวเท่าที่ควร ทำให้ปริมาณสินค้าที่ส่งออกลดลง รวมถึงผลกระทบจากการปรับลดของอัตราเบี้ยประกันภัย เบี้ยประกันภัยรถยนต์ที่บริษัทฯ มีนโยบายคัดเลือกภัยที่มีคุณภาพ และในปี 2559 มีการแข่งขันด้านราคาในตลาดอย่างต่อเนื่อง แต่บริษัทฯ ได้ใช้กลยุทธ์การสร้างแตกต่างโดยใช้นโยบายด้านการจัดการสินไหม และการ



(Signature)

บริหารลูกค้าสัมพันธ์เพื่อรักษฐานลูกค้า และการปรับลดของอัตราเบี้ยประกันภัยเบ็ดเตล็ด โดยเฉพาะกลุ่มงานโครงการขนาดใหญ่ที่มีอัตราเบี้ยประกันภัยรับ ลดลงเฉลี่ยประมาณร้อยละ 30-35 เมื่อเปรียบเทียบกับอัตราเบี้ยประกันภัยรับปี 2558 ส่งผลกระทบต่อเบี้ยประกันภัยรับของบริษัทฯ ในปี 2559 ลดลงประมาณ 1,942.30 ล้านบาท เนื่องจากบริษัทฯ เป็นผู้นำด้านการรับประกันภัยเบ็ดเตล็ด จึงได้รับผลกระทบอย่างมากจากปัจจัยดังกล่าว ส่วนเบี้ยประกันอุบัติเหตุส่วนบุคคล บริษัทฯ มีอัตราการเติบโตที่เพิ่มขึ้นอันเนื่องมาจากการขยายงานผ่านธนาคาร รวมถึงฐานลูกค้ารายย่อย ซึ่งส่งผลดีทำให้มีความหลากหลายและเป็นการกระจายความเสี่ยงด้านการรับประกันภัยของบริษัทฯ ส่งผลให้เบี้ยประกันภัยเบ็ดเตล็ด หดตัวเพียงร้อยละ 20.52

อย่างไรก็ตาม แม้บริษัทฯ จะได้รับผลกระทบจากปัจจัยดังกล่าวข้างต้น แต่บริษัทฯ ยังสามารถดำรงอันดับหนึ่งของส่วนแบ่งตลาดธุรกิจประกันวินาศภัย ประเภทประกันอัคคีภัย ประกันอุบัติเหตุส่วนบุคคล และประกันภัยเบ็ดเตล็ด

กำไรจากการรับประกันภัยก่อนหักค่าใช้จ่ายในการดำเนินงาน

หน่วย : ล้านบาท

กำไรจากการรับประกันภัยก่อนหักค่าใช้จ่ายในการดำเนินงาน	2559	2558	เปลี่ยนแปลง	%
ประกันอัคคีภัย	632.23	649.72	(17.49)	(2.69)
ประกันภัยทางทะเลและขนส่ง	37.67	63.46	(25.79)	(40.64)
ประกันภัยรถยนต์	153.55	22.28	131.27	589.18
ประกันอุบัติเหตุส่วนบุคคล	1,035.19	1,022.83	12.36	1.21
ประกันภัยเบ็ดเตล็ด	442.93	505.80	(62.87)	(12.43)
รวมทุกประเภท	2,301.57	2,264.09	37.48	1.66

บริษัทฯ มีกำไรจากการรับประกันภัยก่อนหักค่าใช้จ่ายในการดำเนินงานจำนวน 2,301.57 ล้านบาท เทียบกับปี 2558 จำนวน 2,264.09 ล้านบาท คิดเป็นร้อยละ 1.66 มีสาเหตุ ดังนี้

การประกันภัยรถยนต์

ปี 2559 บริษัทฯ มีกำไรรับประกันภัยก่อนหักค่าใช้จ่ายในการดำเนินงาน จำนวน 153.55 ล้านบาท เพิ่มขึ้นจากปี 2558 จำนวน 131.27 ล้านบาท คิดเป็นร้อยละ 589.18 สาเหตุเกิดจากบริษัทฯ มีนโยบายการคัดเลือกภัยที่มีความรัดกุมขึ้น แม้จะทำให้เบี้ยประกันภัยรับลดลง แต่บริษัทฯ สามารถควบคุมค่าสินไหมทดแทนได้มากขึ้นอย่างมีนัยสำคัญ โดยในปี 2559 บริษัทฯ มีเบี้ยประกันภัยรับจำนวน 3,230.55 ล้านบาท ลดลงจากปี 2558 จำนวน 844.49 ล้านบาท คิดเป็นร้อยละ 20.72 แต่มีอัตราส่วนค่าสินไหมทดแทนต่อเบี้ยประกันภัยที่ถือเป็นรายได้ (Loss Ratio) ในปี 2559 อัตราร้อยละ 61 ลดลงเมื่อเปรียบเทียบกับปี 2558 ที่อัตราร้อยละ 67 โดยเฉพาะอย่างยิ่ง Loss Ratio ของประกันภัยรถยนต์ภาคสมัครใจลดลงจากอัตราร้อยละ 77 ในปี 2558 เหลืออัตราร้อยละ 67 ในปี 2559 แม้ว่า Loss Ratio ของประกันภัยรถยนต์ภาคบังคับจะเพิ่มขึ้นจากอัตราร้อยละ 36 ใน



ปี 2558 เป็นอัตราร้อยละ 41 ในปี 2559 เนื่องจากการปรับเพิ่มวงเงินความคุ้มครองกรมธรรม์ประกันภัยรถยนต์ตามพระราชบัญญัติคุ้มครองผู้ประสบภัยจากรถ พ.ศ. 2535 ซึ่งมีผลใช้บังคับสำหรับกรมธรรม์ประกันภัยที่มีผลบังคับตั้งแต่วันที่ 1 เมษายน 2559 แต่ด้วยสัดส่วนของเบี้ยประกันภัยรถยนต์ส่วนใหญ่เป็นประกันภัยประเภทภาคสมัครใจ จึงทำให้ผลกระทบจากพระราชบัญญัติคุ้มครองผู้ประสบภัยจากรถนั้น ไม่ลดค่าไถ่รับประกันภัยก่อนหักค่าใช้จ่ายในการดำเนินงานในภาพรวมของประกันภัยรถยนต์ให้ต่ำกว่าปีที่แล้ว นอกจากนี้ บริษัทฯ ยังมีการควบคุมค่าใช้จ่ายที่เกี่ยวข้องให้ลดลง ซึ่งได้แก่ ค่าจ้างและค่าบำเหน็จ รวมถึงค่าใช้จ่ายในการรับประกันภัยอื่น

การประกันอุบัติเหตุส่วนบุคคล

บริษัทฯ มีค่าไถ่รับประกันภัยก่อนหักค่าใช้จ่ายในการดำเนินงานในปี 2559 จำนวน 1,035.19 ล้านบาท เพิ่มขึ้นจากปี 2558 จำนวน 12.36 ล้านบาท คิดเป็นร้อยละ 1.21 โดยในปี 2559 มีเบี้ยประกันภัยรับจำนวน 7,456.62 ล้านบาท เพิ่มขึ้นจากปี 2558 จำนวน 155.37 ล้านบาท คิดเป็นร้อยละ 2.13 ส่งผลทำให้เบี้ยประกันภัยที่ถือเป็นรายได้สุทธิเพิ่มขึ้นตามด้วย แต่กำไรเพิ่มขึ้นเพียงเล็กน้อย เป็นผลมาจากค่าสินไหมทดแทนที่เพิ่มขึ้น แต่เพิ่มขึ้นในสัดส่วนที่น้อยกว่าเบี้ยประกันภัยที่ถือเป็นรายได้สุทธิที่เพิ่มขึ้น โดยมี Loss Ratio เพิ่มขึ้นในอัตราร้อยละ 4 จากปี 2558 มีอัตราร้อยละ 37 ในปี 2559 เป็นอัตราร้อยละ 41

การประกันภัยเบ็ดเตล็ด

บริษัทฯ มีค่าไถ่รับประกันภัยก่อนหักค่าใช้จ่ายในการดำเนินงานในปี 2559 จำนวน 442.93 ล้านบาท ลดลงจากปี 2558 จำนวน 62.87 ล้านบาท คิดเป็นร้อยละ 12.43 สาเหตุหลักเกิดจากเบี้ยประกันภัยรับปี 2559 จำนวน 7,523.62 ล้านบาท ลดลงจากปี 2558 จำนวน 1,942.30 ล้านบาท คิดเป็นร้อยละ 20.52 เนื่องจากอัตราเบี้ยประกันภัยปรับตัวลดลงอย่างมากตามตลาดโลก และค่าสินไหมทดแทนเพิ่มขึ้นทำให้ Loss Ratio เพิ่มขึ้นในอัตราร้อยละ 15 จากอัตราร้อยละ 45 ในปี 2558 เป็นอัตราร้อยละ 60 ในปี 2559 อย่างไรก็ตามค่าใช้จ่ายที่เกี่ยวข้อง อาทิ ค่าจ้างและค่าบำเหน็จ รวมถึงค่าใช้จ่ายในการรับประกันภัยอื่น ลดลงในจำนวนมาก จึงทำให้ค่าไถ่รับประกันภัยก่อนหักค่าใช้จ่ายในการดำเนินงานไม่ได้รับผลกระทบมากนัก

การประกันอัคคีภัย

บริษัทฯ มีค่าไถ่รับประกันภัยก่อนหักค่าใช้จ่ายในการดำเนินงานในปี 2559 จำนวน 632.23 ล้านบาท ลดลงจากปี 2558 จำนวน 17.49 ล้านบาท คิดเป็นร้อยละ 2.69 สาเหตุหลักมาจากค่าสินไหมทดแทนที่เพิ่มขึ้น โดย Loss Ratio เพิ่มขึ้นในอัตราร้อยละ 4 จากอัตราร้อยละ 11 ในปี 2558 เป็นอัตราร้อยละ 15 ในปี 2559 อย่างไรก็ตาม Loss Ratio ของบริษัทฯ สูงกว่า Loss Ratio ของธุรกิจประกันวินาศภัยเพียงเล็กน้อย ดังนั้น ผลการดำเนินงานของประกันอัคคีภัยในปี 2559 ยังคงเป็นประกันภัยที่มีผลการดำเนินงานที่ดีอย่างสม่ำเสมอ



การประกันภัยทางทะเลและขนส่ง

บริษัทฯ มีกำไรรับประกันภัยก่อนหักค่าใช้จ่ายในการดำเนินงานในปี 2559 จำนวน 37.67 ล้านบาท ลดลงจากปี 2558 จำนวน 25.79 ล้านบาท คิดเป็นร้อยละ 40.64 สาเหตุหลักเกิดจากเบี้ยประกันภัยรับมีจำนวนลดลง โดยในปี 2559 มีเบี้ยประกันภัยรับจำนวน 281.82 ล้านบาท ลดลงจากปี 2558 จำนวน 41.16 ล้านบาท คิดเป็นร้อยละ 12.74 โดยเฉพาะประกันภัยสินค้าที่ลดลงในอัตราร้อยละ 19.39 เนื่องจากปริมาณธุรกรรมการส่งออกยังไม่ฟื้นตัว นอกจากนี้แล้ว ค่าสินไหมทดแทนและค่าใช้จ่ายในการจัดการค่าสินไหมทดแทนเพิ่มสูงขึ้นจากปี 2558 จำนวน 10.63 ล้านบาท เป็น 27.86 ล้านบาท ในปี 2559 คิดเป็นร้อยละ 61.69 สาเหตุหลักมาจากการประกันภัยตัวเรือที่ทำให้ Loss Ratio สูงขึ้น

กำไรจากการลงทุนรวม

ในปี 2559 บริษัทฯ มีกำไรจากการลงทุนรวม 823.50 ล้านบาท เพิ่มขึ้นจากปี 2558 เป็น จำนวน 160.16 ล้านบาท เพิ่มขึ้นร้อยละ 24.14 ซึ่งได้รับผลโดยตรงจากสถานะการลงทุนในตลาดทุนของประเทศไทยที่ดีขึ้น ทั้งนี้กำไรจากการลงทุนรวมดังกล่าวสามารถแบ่งออกได้เป็น 2 ส่วนหลัก ได้แก่ รายได้จากการลงทุนสุทธิ และกำไรจากเงินลงทุน ในส่วนของรายได้จากการลงทุนสุทธิ 520.84 ล้านบาท ลดลงจากปี 2558 เป็นจำนวน 26.73 ล้านบาท คิดเป็นร้อยละ 4.88 แบ่งเป็นรายได้จากดอกเบี้ยรับ 292.56 ล้านบาท ลดลงจากปี 2558 เป็นจำนวน 122.73 ล้านบาท คิดเป็นร้อยละ 29.55 และรายได้จากเงินปันผลรับ 228.28 ล้านบาท เพิ่มขึ้นจากปี 2558 เป็นจำนวน 96.00 ล้านบาท คิดเป็นร้อยละ 72.57

ขณะที่ในส่วนของกำไรจากเงินลงทุน 302.66 ล้านบาท เพิ่มขึ้นจากปี 2558 เป็นจำนวน 186.89 ล้านบาท คิดเป็นร้อยละ 161.43 แบ่งเป็นกำไรจากการขายหุ้น 302.04 ล้านบาท เพิ่มขึ้นจากปี 2558 เป็นจำนวน 180.72 ล้านบาท คิดเป็นร้อยละ 148.96 และกำไรจากการปรับมูลค่ายุติธรรมของเงินลงทุน 0.62 ล้านบาท เพิ่มขึ้นจากปี 2558 เป็นจำนวน 6.17 ล้านบาท เพิ่มขึ้นร้อยละ 111.17



งบแสดงฐานะการเงิน ณ วันที่ 31 ธันวาคม 2559 เปรียบเทียบกับ ณ วันที่ 31 ธันวาคม 2558

สินทรัพย์

สินทรัพย์ ณ วันที่ 31 ธันวาคม 2559 มีจำนวน 55,211.39 ล้านบาท ลดลงจำนวน 856.63 ล้านบาท คิดเป็นร้อยละ 1.53 เมื่อเปรียบเทียบกับ ณ วันที่ 31 ธันวาคม 2558 โดยมีรายการสินทรัพย์ที่เปลี่ยนแปลงที่มีสาระสำคัญ ดังนี้

- เบี้ยประกันภัยต่อจ่ายล่วงหน้าสุทธิปี 2559 จำนวน 8,522.41 ล้านบาท ลดลงจากปี 2558 จำนวน 3,014.63 ล้านบาท คิดเป็นร้อยละ 26.13 ส่วนใหญ่เป็นเบี้ยประกันภัยต่อจ่ายล่วงหน้าของการประกันอุบัติเหตุส่วนบุคคลที่มีระยะเวลาคุ้มครองเกิน 1 ปี ซึ่งบริษัทฯ ได้จ่ายค่าเบี้ยประกันภัยต่อครบถ้วนแล้ว ทั้งในส่วนที่คุ้มครองในปีปัจจุบันที่แสดงอยู่ในงบกำไรขาดทุนเบ็ดเสร็จ และในส่วนของการคุ้มครองที่จะเกิดขึ้นในอนาคต โดยจะทยอยรับรู้เป็นเบี้ยประกันภัยจ่ายจากการเอาประกันภัยในอนาคต
- สินทรัพย์จากการประกันภัยต่อปี 2559 จำนวน 18,160.55 ล้านบาท เพิ่มขึ้นจากปี 2558 จำนวน 2,459.94 ล้านบาท คิดเป็นร้อยละ 15.67 สาเหตุหลักเกิดจากในปี 2559 มีสำรองค่าสินไหมทดแทนส่วนที่เรียกคืนจากบริษัทประกันภัยต่อเพิ่มขึ้น โดยส่วนใหญ่เป็นสินไหมทดแทนที่เกิดเหตุขึ้นในระหว่างปี 2559 และยังไม่ได้มีการตกลงค่าเสียหายในปี 2559 ของประกันภัยเบ็ดเสร็จ สินทรัพย์จากการประกันภัยต่อประกอบไปด้วย สำรองค่าสินไหมทดแทนที่เกิดขึ้นแล้วและได้รับรายงานแล้วจำนวน 7,678.06 ล้านบาท สำรองค่าสินไหมทดแทนที่เกิดขึ้นแล้วแต่ยังได้รับรายงาน (Incurred but not reported claim: IBNR) จำนวน 1,778.53 ล้านบาท และสำรองเบี้ยประกันภัยที่ยังไม่ถึงเป็นรายได้จำนวน 8,703.96 ล้านบาท
- ลูกหนี้จากสัญญาประกันภัยต่อสุทธิปี 2559 จำนวน 3,383.09 ล้านบาท เพิ่มขึ้นจากปี 2558 จำนวน 962.30 ล้านบาท คิดเป็นร้อยละ 39.75 สาเหตุหลักเกิดจากในปี 2559 มีค่าสินไหมทดแทนส่วนที่เรียกคืนจากบริษัทประกันภัยต่อเพิ่มขึ้น โดยส่วนใหญ่เป็นสินไหมทดแทนที่เกิดเหตุขึ้นในระหว่างปี 2559 และได้มีการตกลงค่าเสียหายในปี 2559 ของประกันภัยเบ็ดเสร็จ
- ค่านายหน้าประกันภัยจ่ายล่วงหน้าสุทธิปี 2559 จำนวน 2,937.24 ล้านบาท ลดลงจากปี 2558 จำนวน 793.34 ล้านบาท คิดเป็นร้อยละ 21.27 ส่วนใหญ่เป็นค่านายหน้าของเบี้ยประกันอุบัติเหตุส่วนบุคคลที่มีระยะเวลาคุ้มครองเกิน 1 ปี โดยจะทยอยรับรู้เป็นค่าจ้างและค่าบำเหน็จในอนาคต
- เงินลงทุนในหลักทรัพย์สุทธิปี 2559 จำนวน 15,995.01 ล้านบาท ลดลงจากปี 2558 จำนวน 662.59 ล้านบาท คิดเป็นร้อยละ 3.98 ซึ่งส่วนหนึ่งเกิดจากการจ่ายเงินปันผลในระหว่างปี โดยเงินลงทุนในหลักทรัพย์สุทธิจำนวน 15,995.01 ล้านบาท ประกอบด้วย หลักทรัพย์รัฐบาลและรัฐวิสาหกิจจำนวน 2,829.23 ล้านบาท ตราสารหนี้ภาคเอกชนจำนวน 4,990.61 ล้านบาท เงินฝากธนาคารที่มีระยะเวลารับกำหนดเกินกว่า 3 เดือนนับแต่วันที่ได้มาจำนวน 3,316.65 ล้านบาท ตราสารทุนจำนวน 3,304.73 ล้านบาท หน่วยลงทุนและอื่น ๆ จำนวน 1,553.79 ล้านบาท



หนี้สิน


หนี้สิน ณ วันที่ 31 ธันวาคม 2559 มีจำนวน 48,623.58 ล้านบาท ลดลงจำนวน 1,605.38 ล้านบาท คิดเป็นร้อยละ 3.20 เมื่อเปรียบเทียบกับ ณ วันที่ 31 ธันวาคม 2558 โดยมีรายการหนี้สินที่เปลี่ยนแปลงที่มีสาระสำคัญดังนี้

- ค่าเบี้ยประกันภัยรับล่วงหน้าปี 2559 จำนวน 16,835.14 ล้านบาท ลดลงจากปี 2558 จำนวน 4,552.13 ล้านบาท คิดเป็นร้อยละ 21.28 ส่วนใหญ่เป็นเบี้ยประกันภัยรับล่วงหน้าของการประกันอุบัติเหตุส่วนบุคคลที่มีระยะเวลาคุ้มครองเกิน 1 ปี โดยส่วนที่มีระยะเวลาคุ้มครองเกิน 1 ปี จะบันทึกเป็นค่าเบี้ยประกันภัยรับล่วงหน้า และจะทยอยรับรู้เป็นรายได้เบี้ยประกันภัยรับในแต่ละปี ซึ่งจะส่งผลดีต่อผลประกอบการของบริษัทฯ ในอนาคต รวมถึงรายได้เบี้ยประกันภัยรับดังกล่าว บริษัทฯ ได้รับชำระค่าเบี้ยประกันภัยครบทั้งหมดแล้ว จึงทำให้บริษัทฯ มีสินทรัพย์ที่มีสภาพคล่องเพิ่มมากขึ้น
- หนี้สินจากสัญญาประกันภัยปี 2559 จำนวน 23,915.01 ล้านบาท เพิ่มขึ้นจากปี 2558 จำนวน 2,979.68 ล้านบาท คิดเป็นร้อยละ 14.23 ส่วนใหญ่เกิดจากในปี 2559 มีสำรองค่าสินไหมทดแทนที่ต้องจ่ายให้กับผู้เอาประกันภัยเพิ่มขึ้น โดยส่วนใหญ่เป็นสินไหมทดแทนประกันภัยเบ็ดเตล็ด หนี้สินจากสัญญาประกันภัยประกอบไปด้วย ค่าสินไหมทดแทนที่เกิดขึ้นแล้วและได้รับรายงานแล้วจำนวน 9,989.10 ล้านบาท ค่าสินไหมทดแทนที่เกิดขึ้นแล้วแต่ยังไม่ได้รับรายงาน (Incurred but not reported claim: IBNR) จำนวน 2,408.91 ล้านบาท และสำรองเบี้ยประกันภัยที่ยังไม่ถือเป็นรายได้จำนวน 11,517.00 ล้านบาท
- เจ้าหนี้บริษัทประกันภัยต่อปี 2559 จำนวน 6,127.87 ล้านบาท ลดลงจากปี 2558 จำนวน 122.53 ล้านบาท คิดเป็นร้อยละ 1.96 ซึ่งเกิดจากรายการที่บริษัทฯ ยังไม่ได้รับชำระเบี้ยประกันภัยจากผู้เอาประกันภัย จึงยังไม่ได้มีการจ่ายค่าเบี้ยประกันภัยต่อให้กับบริษัทรับประกันภัยต่อ และอีกส่วนหนึ่งเป็นเงินถือไว้จากการเอาประกันภัยต่อรอจ่ายคืนตามที่ครบกำหนดในสัญญาประกันภัยต่อ โดยเจ้าหนี้บริษัทประกันภัยต่อจำนวน 6,127.87 ล้านบาท ประกอบด้วย เบี้ยประกันภัยต่อค้างจ่ายจำนวน 2,721.23 ล้านบาท และเงินถือไว้จากการเอาประกันภัยต่อจำนวน 3,406.64 ล้านบาท

ส่วนของผู้ถือหุ้น

ส่วนของผู้ถือหุ้น ณ วันที่ 31 ธันวาคม 2559 มีจำนวน 6,587.81 ล้านบาท เพิ่มขึ้นจำนวน 748.75 ล้านบาท คิดเป็นร้อยละ 12.82 เมื่อเปรียบเทียบกับ ณ วันที่ 31 ธันวาคม 2558 โดยมีรายการส่วนของผู้ถือหุ้นที่เปลี่ยนแปลงที่มีสาระสำคัญ ดังนี้

- เพิ่มขึ้นจากกำไรสุทธิปี 2559 จำนวน 1,567.62 ล้านบาท
- ลดลงจากการจ่ายเงินปันผลในระหว่างปี 2559 จำนวน 825.00 ล้านบาท ประกอบด้วย จ่ายเงินปันผลจากกำไรสุทธิ ของรอบบัญชีปี 2558 เพิ่มเติมจากการประชุมผู้ถือหุ้นสามัญประจำปี 2559



จำนวน 600.00 ล้านบาท (อัตรา 2.00 บาทต่อหุ้น) และจ่ายเงินปันผลระหว่างกาลของปี 2559

จำนวน 225.00 ล้านบาท (อัตรา 0.75 บาทต่อหุ้น)

- เพิ่มขึ้นจากการปรับมูลค่ายุติธรรมของเงินลงทุนเพื่อขายจำนวน 6.13 ล้านบาท

คุณภาพสินทรัพย์

เงินลงทุนในหลักทรัพย์สุทธิ ณ วันที่ 31 ธันวาคม 2559 จำนวน 15,995.01 ล้านบาท เป็นเงินลงทุนที่มีคุณภาพดี เนื่องจากส่วนใหญ่เป็นสินทรัพย์ที่มีสภาพคล่องสูง ให้อัตราผลตอบแทนอยู่ในเกณฑ์ดี และมีความเสี่ยงต่ำในระดับที่ยอมรับได้

สภาพคล่อง

กระแสเงินสด

ณ วันที่ 31 ธันวาคม 2559 บริษัทฯ มีเงินสดและรายการเทียบเท่าเงินสดจำนวน 947.18 ล้านบาท เพิ่มขึ้นจำนวน 173.86 ล้านบาท คิดเป็นร้อยละ 22.48 เมื่อเปรียบเทียบกับ ณ วันที่ 31 ธันวาคม 2558 โดยมีเงินสดสุทธิได้มา (ใช้ไป) จากกิจกรรมต่าง ๆ ระหว่างปี 2559 ดังนี้


(หน่วย : ล้านบาท)

	2559	2558
เงินสดสุทธิได้มา (ใช้ไป) จากกิจกรรมดำเนินงาน	1,141.53	(1,951.28)
เงินสดสุทธิใช้ไปจากกิจกรรมลงทุน	(131.03)	(107.37)
เงินสดสุทธิใช้ไปจากกิจกรรมจัดหาเงิน	(836.64)	(681.44)
เงินสดและรายการเทียบเท่าเงินสดเพิ่มขึ้น (ลดลง) สุทธิ	<u>173.86</u>	<u>(2,740.09)</u>

เงินสดรับสุทธิได้มาจากกิจกรรมดำเนินงานจำนวน 1,141.53 ล้านบาท มีรายการที่มีสาระสำคัญ ดังนี้

- การรับชำระเบี้ยประกันภัยรับจากการรับประกันภัยโดยตรงจำนวน 16,042.22 ล้านบาท
- การจ่ายชำระค่าสินไหมทดแทนให้กับผู้เอาประกันภัยและจ่ายชำระค่าใช้จ่ายในการจัดการค่าสินไหมทดแทนจำนวน 9,002.48 ล้านบาท
- เงินจ่ายเกี่ยวกับเบี้ยประกันภัยจ่ายจากการเอาประกันภัยต่อจำนวน 2,338.97 ล้านบาท
- เงินจ่ายเกี่ยวกับค่าจ้างและค่าบำเหน็จให้กับตัวแทนและนายหน้าจำนวน 1,696.85 ล้านบาท
- ซื้อเงินลงทุนในหลักทรัพย์จำนวน 13,540.77 ล้านบาท และขายเงินลงทุนในหลักทรัพย์จำนวน 12,364.30 ล้านบาท

เงินสดสุทธิใช้ไปจากกิจกรรมลงทุนจำนวน 131.03 ล้านบาท ส่วนใหญ่เกิดจากเงินสดจ่ายเพื่อการลงทุนในอาคารและอุปกรณ์สำนักงานรวมจำนวน 122.39 ล้านบาท



เงินสดสุทธิใช้ไปจากกิจกรรมจัดหาเงินจำนวน 836.64 ล้านบาท ส่วนใหญ่เป็นการจ่ายเงินปันผลเป็นเงินสดให้กับผู้ถือหุ้นจำนวน 825.00 ล้านบาท ประกอบด้วยจ่ายเงินปันผลจากกำไรสุทธิของรอบบัญชีปี 2558 เพิ่มเติมจากการประชุมผู้ถือหุ้นสามัญประจำปี 2559 จำนวน 600.00 ล้านบาท (อัตรา 2.00 บาทต่อหุ้น) และจ่ายเงินปันผลระหว่างกาลของปี 2559 จำนวน 225.00 ล้านบาท (อัตรา 0.75 บาทต่อหุ้น)

สินทรัพย์อื่นที่มีสภาพคล่อง

นอกจากเงินสดและรายการเทียบเท่าเงินสด ในส่วนของเงินลงทุนในหลักทรัพย์ยังประกอบไปด้วยสินทรัพย์ที่มีสภาพคล่องสูง เช่น พันธบัตรรัฐบาล พันธบัตรรองการหรือรัฐวิสาหกิจ หุ้นจดทะเบียนในตลาดหลักทรัพย์ เป็นต้น ซึ่งสินทรัพย์เหล่านี้สามารถเปลี่ยนเป็นเงินสดได้อย่างรวดเร็ว

