

ส่วนที่ 3

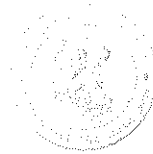
ฐานะการเงินและผลการดำเนินงาน

13. ข้อมูลทางการเงินที่สำคัญ

บริษัทฯ ได้เปิดเผยงบทางบัญชีไว้ในรายงานประจำปี ดังนี้

1. งบแสดงฐานะทางการเงิน
2. งบกำไรขาดทุนเบ็ดเสร็จ
3. งบแสดงการเปลี่ยนแปลงในส่วนของผู้ถือหุ้น
4. งบกระแสเงินสด
5. จุดเด่นทางการเงิน
6. สถิติทางการเงิน
7. วิเคราะห์อัตราส่วนทางการเงิน

โดยมีรายละเอียดดังนี้



บริษัท ทิพยประกันภัย จำกัด (มหาชน)

งบแสดงฐานะการเงิน

	พ.ศ. 2560		พ.ศ. 2559		พ.ศ. 2558	
	ล้านบาท	%	ล้านบาท	%	ล้านบาท	%
สินทรัพย์						
เงินสดและรายการเทียบเท่าเงินสด	2,450.80	4.95	947.18	1.72	773.32	1.38
เบี้ยประกันภัยค้ำรับสุทธิ	2,711.63	5.48	2,404.22	4.36	2,748.34	4.90
รายได้จากการลงทุนค้ำรับ	46.81	0.10	51.71	0.09	72.96	0.13
สินทรัพย์จากการประกันภัยต่อ	15,072.95	30.47	18,160.55	32.89	15,700.61	28.00
ถูกหนีจากสัญญาประกันภัยต่อสุทธิ	2,910.70	5.88	3,383.09	6.13	2,420.79	4.32
สินทรัพย์ลงทุน						
เงินลงทุนในหลักทรัพย์สุทธิ	15,849.26	32.03	15,995.01	28.97	16,657.60	29.71
เงินให้ผู้รับสุทธิ	-	-	0.10	0.00	0.10	0.00
อสังหาริมทรัพย์เพื่อการลงทุนสุทธิ	121.97	0.25	123.54	0.22	-	-
ที่ดิน อาคารและอุปกรณ์สุทธิ	1,357.39	2.74	1,378.66	2.50	1,491.31	2.66
สินทรัพย์ไม่มีตัวตนสุทธิ	56.69	0.11	62.12	0.11	85.97	0.15
สินทรัพย์ถาวรที่มีเงินได้รอการตัดบัญชี	518.94	1.05	543.10	0.98	522.38	0.93
เบี้ยประกันภัยต่อจ่ายล่วงหน้าสุทธิ	5,729.74	11.58	8,522.41	15.44	11,537.04	20.58
ก่านายหน้าประกันภัยจ่ายล่วงหน้า	2,254.49	4.56	2,937.24	5.32	3,730.58	6.66
สินทรัพย์อื่น	394.31	0.80	702.46	1.27	327.02	0.58
รวมสินทรัพย์	49,475.68	100.00	55,211.39	100.00	56,068.02	100.00



บริษัท ทิพยประกันภัย จำกัด (มหาชน)

งบแสดงฐานะการเงิน (ต่อ)

	พ.ศ. 2560		พ.ศ. 2559		พ.ศ. 2558	
	ล้านบาท	%	ล้านบาท	%	ล้านบาท	%
หนี้สินและส่วนของผู้ถือหุ้น						
หนี้สิน						
ภาษีเงินได้ค้างจ่าย	109.21	0.22	96.70	0.18	55.14	0.10
หนี้สินจากสัญญาประกันภัย	20,241.66	40.91	23,915.01	43.32	20,935.33	37.34
เจ้าหนี้บริษัทประกันภัยต่อ	5,457.05	11.03	6,127.87	11.10	6,250.40	11.15
ค่านายหน้าประกันภัยค้างจ่าย	706.57	1.43	614.74	1.11	727.03	1.29
ค่าเบี้ยประกันภัยรับล่วงหน้า	13,022.86	26.32	16,835.14	30.49	21,387.27	38.15
บัญชีตั้งหักค่าเบี้ยประกันภัย	77.66	0.16	75.33	0.14	85.56	0.15
ภาระผูกพันผลประโยชน์พนักงาน	280.29	0.57	255.07	0.46	234.74	0.42
หนี้สินอื่น	2,028.75	4.10	703.72	1.27	553.49	0.99
รวมหนี้สิน	41,924.05	84.74	48,623.58	88.07	50,228.96	89.59



บริษัท ทิพยประกันภัย จำกัด (มหาชน)

งบแสดงฐานะการเงิน (ต่อ)

	พ.ศ. 2560		พ.ศ. 2559		พ.ศ. 2558	
	ล้านบาท	%	ล้านบาท	%	ล้านบาท	%
หนี้สินและส่วนของผู้ถือหุ้น (ต่อ)						
ส่วนของผู้ถือหุ้น						
ทุนจดทะเบียน						
หุ้นสามัญจำนวน 300,000,000 หุ้น						
มูลค่าที่ตราไว้หุ้นละ 1 บาท	300.00		300.00		300.00	
ทุนที่ออกจำหน่ายและชำระเต็มมูลค่าแล้ว						
หุ้นสามัญจำนวน 300,000,000 หุ้น						
มูลค่าที่ได้รับชำระแล้วหุ้นละ 1 บาท	300.00	0.60	300.00	0.54	300.00	0.54
ส่วนเกินมูลค่าหุ้น	904.00	1.83	904.00	1.64	904.00	1.61
กำไรสะสม						
จัดสรรแล้ว						
สำรองตามกฎหมาย	30.00	0.06	30.00	0.05	30.00	0.05
สำรองทั่วไป	699.28	1.41	620.89	1.12	546.58	0.97
ยังไม่ได้จัดสรร	5,659.32	11.44	4,906.58	8.89	4,238.28	7.56
องค์ประกอบอื่นของส่วนของผู้ถือหุ้น	(40.97)	(0.08)	(173.66)	(0.31)	(179.80)	(0.32)
รวมส่วนของผู้ถือหุ้น	7,551.63	15.26	6,587.81	11.93	5,839.06	10.41
รวมหนี้สินและส่วนของผู้ถือหุ้น	49,475.68	100.00	55,211.39	100.00	56,068.02	100.00



บริษัท ทีพีบี จำกัด (มหาชน)

งบกำไรขาดทุนเบ็ดเสร็จ

	พ.ศ. 2560		พ.ศ. 2559		พ.ศ. 2558	
	ล้านบาท	%	ล้านบาท	%	ล้านบาท	%
รายได้						
เบี้ยประกันภัยรับ	20,008.37		20,428.77		23,188.49	
หัก เบี้ยประกันภัยจ่ายจากการเอาประกันภัยต่อ	(14,794.89)		(14,930.21)		(17,499.98)	
เบี้ยประกันภัยรับสุทธิ	5,213.48		5,498.56		5,688.51	
บวก สำรองเบี้ยประกันภัยที่ยังไม่ถือเป็นรายได้ลด						
จากงวดก่อน	101.69		92.15		255.52	
เบี้ยประกันภัยที่ถือเป็นรายได้สุทธิ	5,315.17	100.00	5,590.71	100.00	5,944.03	100.00
รายได้ค่าจ้างและค่าบำเหน็จ	3,520.53	66.24	2,988.16	53.45	2,995.15	50.39
รายได้จากการลงทุนสุทธิ	570.93	10.74	520.84	9.32	547.57	9.21
กำไรจากเงินลงทุน	192.56	3.62	302.04	5.40	121.32	2.04
กำไร(ขาดทุน)จากการปรับมูลค่าสุทธิของเงินลงทุน	(0.18)	(0.00)	0.62	0.01	(5.55)	(0.09)
รายได้อื่น	66.72	1.26	68.69	1.23	51.50	0.87
รวมรายได้	9,665.73		9,471.06		9,654.02	
ค่าใช้จ่าย						
ค่าสินไหมทดแทนและค่าใช้จ่ายในการจัดการ						
ค่าสินไหมทดแทน	6,518.31	122.64	14,357.12	256.80	8,793.98	147.95
หัก ค่าสินไหมทดแทนและค่าใช้จ่ายในการจัดการ						
ค่าสินไหมทดแทนรับคืนจากการประกันภัยต่อ	(3,966.58)	(74.63)	(11,709.59)	(209.45)	(6,054.04)	(101.85)
ค่าจ้างและค่าบำเหน็จ	2,377.42	44.73	2,553.04	45.67	2,709.20	45.58
ค่าใช้จ่ายในการรับประกันภัยอื่น	1,311.03	24.67	1,076.73	19.26	1,225.95	20.62
ค่าใช้จ่ายในการดำเนินงาน	1,403.52	26.41	1,269.88	22.71	1,152.46	19.39
รวมค่าใช้จ่าย	7,643.70		7,547.18		7,827.55	
กำไรก่อนภาษีเงินได้	2,022.03	38.04	1,923.88	34.41	1,826.47	30.73
ค่าใช้จ่ายภาษีเงินได้	(365.96)	(6.89)	(356.26)	(6.37)	(340.19)	(5.72)
กำไรสุทธิสำหรับปี	1,656.07	31.15	1,567.62	28.04	1,486.28	25.01



บริษัท ทีพีเอส จำกัด (มหาชน)

งบกำไรขาดทุนเบ็ดเสร็จ (ต่อ)

	พ.ศ. 2560		พ.ศ. 2559		พ.ศ. 2558	
	ล้านบาท	%	ล้านบาท	%	ล้านบาท	%
กำไร (ขาดทุน) เบ็ดเสร็จอื่น						
รายการที่จะไม่จัดประเภทรายการใหม่เข้าไปไว้ใน						
กำไรหรือขาดทุนในภายหลัง						
กำไร(ขาดทุน)ที่ยังไม่เกิดขึ้นจริงจาก						
การประมาณการนักคณิตศาสตร์ประกันภัย	-		-		31.18	
ภาษีเงินได้ที่เกี่ยวข้องกับรายการที่จะไม่จัดประเภทรายการ						
ใหม่เข้าไปไว้ในกำไรหรือขาดทุนในภายหลัง	-		-		(6.24)	
รวมรายการที่จะไม่จัดประเภทรายการใหม่เข้าไปไว้ใน						
กำไรหรือขาดทุนในภายหลัง	-		-		24.94	
รายการที่จะจัดประเภทรายการใหม่เข้าไปไว้ใน						
กำไรหรือขาดทุนในภายหลัง						
การเปลี่ยนแปลงมูลค่าเงินลงทุนเพื่อขาย	180.65		27.48		(274.01)	
กำไรที่เกิดขึ้นจริงจากการขายเงินลงทุนเพื่อขาย						
รับรู้ในกำไรหรือขาดทุน	(14.79)		(19.81)		(139.72)	
ภาษีเงินได้ที่เกี่ยวข้องกับรายการที่จะจัดประเภทรายการ						
ใหม่เข้าไปไว้ในกำไรหรือขาดทุนในภายหลัง	(33.17)		(1.53)		82.75	
รวมรายการที่จะจัดประเภทรายการใหม่เข้าไปไว้ใน						
กำไรหรือขาดทุนในภายหลัง	132.69		6.14		(330.98)	
กำไร(ขาดทุน)เบ็ดเสร็จอื่นสำหรับปีสุทธิจากภาษี	132.69		6.14		(306.04)	
กำไรเบ็ดเสร็จรวมสำหรับปี	1,788.76		1,573.76		1,180.24	

กำไรต่อหุ้น

กำไรต่อหุ้นขั้นพื้นฐาน (บาท)	5.52	5.23	4.95
------------------------------	------	------	------

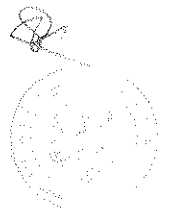



บริษัท ทิพยประกันภัย จำกัด (มหาชน)

งบแสดงการเปลี่ยนแปลงในส่วนของผู้ถือหุ้น

สำหรับปีสิ้นสุดวันที่ 31 ธันวาคม พ.ศ. 2558

ทุนเรือนหุ้นที่ออก และชำระแล้ว	ส่วนเกินมูลค่าหุ้น	กำไรสะสม			องค์ประกอบอื่นของผู้ถือหุ้น			
		กำไรสะสม			ผลกำไร (ขาดทุน)	ผลกำไร (ขาดทุน)	รวม	
		กำไรสะสม			ที่ยังไม่เกิดขึ้นจริงจาก	ที่ยังไม่เกิดขึ้นจริงจาก	องค์ประกอบอื่น	
		สำรองตาม	สำรอง	ยังไม่ได้จัดสรร	การเปลี่ยนแปลงมูลค่า	การประมาณการ	ของผู้ถือหุ้น	รวม
ด้านบาท	ด้านบาท	กฎหมาย	ทั่วไป	ด้านบาท	ของเงินลงทุนเพื่อขาย	นักคณิตศาสตร์ประกันภัย	ด้านบาท	ด้านบาท
ยอดคงเหลือ ณ วันที่ 1 มกราคม พ.ศ. 2558	300.00	904.00	30.00	479.16	3,494.42	126.23	-	5,333.81
กำไรสุทธิ	-	-	-	-	1,486.28	-	-	1,486.28
กำไรที่ยังไม่เกิดขึ้นจริงจากการเปลี่ยนแปลงมูลค่าเงินลงทุน - สุทธิจากภาษี	-	-	-	-	(219.20)	-	(219.20)	(219.20)
โอนกำไรที่เกิดขึ้นจริงจากการขายเงินลงทุนเพื่อขาย	-	-	-	-	-	-	-	-
จัดประเภทรายการใหม่เข้าไปไว้ในกำไรหรือขาดทุน - สุทธิจากภาษี	-	-	-	-	(111.77)	-	(111.77)	(111.77)
เงินปันผลจ่าย	-	-	-	(675.00)	-	-	-	(675.00)
โอนกำไรสะสมที่ยังไม่จัดสรร	-	-	67.42	(67.42)	-	-	-	-
การวัดมูลค่าใหม่ของการผูกพันของ	-	-	-	-	-	24.94	24.94	24.94
ผลประโยชน์พนักงาน	-	-	-	-	-	-	-	-
ยอดคงเหลือ ณ วันที่ 31 ธันวาคม พ.ศ. 2558	300.00	904.00	30.00	546.58	4,238.28	(204.74)	24.94	5,839.06



บริษัท ทีพีพรประกันภัย จำกัด (มหาชน)

งบแสดงการเปลี่ยนแปลงในส่วนของผู้ถือหุ้น

สำหรับปีสิ้นสุดวันที่ 31 ธันวาคม พ.ศ. 2559

		กำไรสะสม			องค์ประกอบอื่นของส่วนเจ้าของ				
					ผลกำไร (ขาดทุน)	ผลกำไร (ขาดทุน)	รวม		
		กำไรสะสมจัดสรรแล้ว			ที่ยังไม่เกิดขึ้นจริงจาก	ที่ยังไม่เกิดขึ้นจริงจาก	องค์ประกอบอื่น		
ทุนเรือนหุ้นที่ออก		สำรองตาม	สำรอง		การเปลี่ยนแปลงมูลค่า	การประมาณการ	ของส่วนเจ้าของ		
และชำระแล้ว	ส่วนเกินมูลค่าหุ้น	กฎหมาย	ทั่วไป	ยังไม่ได้จัดสรร	ของเงินลงทุนเพื่อขาย	นักคณิตศาสตร์ประกันภัย	เจ้าของ	รวม	
ด้านบวก	ด้านบวก	ด้านบวก	ด้านบวก	ด้านบวก	ด้านบวก	ด้านบวก	ด้านบวก	ด้านบวก	
ยอดคงเหลือ ณ วันที่ 1 มกราคม พ.ศ. 2559	300.00	904.00	30.00	546.58	4,238.28	(204.74)	24.94	(179.80)	5,839.06
กำไรสุทธิ	-	-	-	-	1,567.62	-	-	-	1,567.62
กำไรที่ยังไม่เกิดขึ้นจริงจากการเปลี่ยนแปลงมูลค่าเงินลงทุน - สุทธิจากภาษี	-	-	-	-	-	21.99	-	21.99	21.99
โอนกำไรที่ยังไม่เกิดขึ้นจริงจากการขายเงินลงทุนเพื่อขาย	-	-	-	-	-	-	-	-	-
จัดประเภทรายการใหม่เข้าไปไว้ในกำไรหรือขาดทุน - สุทธิจากภาษี	-	-	-	-	-	(15.86)	-	(15.86)	(15.86)
เงินปันผลจ่าย	-	-	-	-	(825.00)	-	-	-	(825.00)
โอนกำไรสะสมที่ยังไม่ได้จัดสรร	-	-	-	74.32	(74.32)	-	-	-	-
ยอดคงเหลือ ณ วันที่ 31 ธันวาคม พ.ศ. 2559	300.00	904.00	30.00	620.89	4,906.58	(198.60)	24.94	(173.66)	6,587.81



บริษัท ทิพยประกันภัย จำกัด (มหาชน)

งบแสดงการเปลี่ยนแปลงในส่วนของผู้ถือหุ้น

สำหรับปีสิ้นสุดวันที่ 31 ธันวาคม พ.ศ. 2560

งบแสดงการเปลี่ยนแปลงในส่วนของผู้ถือหุ้น	องค์ประกอบอื่นของส่วนของผู้ถือหุ้น								
	กำไรสะสม					ผลกำไร (ขาดทุน)	ผลกำไร (ขาดทุน)	รวม	
	กำไรสะสมจัดสรรแล้ว					ที่ยังไม่เกิดขึ้นจริงจาก	ที่ยังไม่เกิดขึ้นจริงจาก	องค์ประกอบอื่น	
	ทุนเรือนหุ้นที่ออกและชำระแล้ว	ส่วนเกินมูลค่าหุ้น	สำรองตามกฎหมาย	สำรองทั่วไป	ยังไม่ได้จัดสรร	การเปลี่ยนแปลงมูลค่าของเงินลงทุนเพื่อขาย	การประมาณการนักคณิตศาสตร์ประกันภัย	ของผู้ถือหุ้น	รวม
	ล้านบาท	ล้านบาท	ล้านบาท	ล้านบาท	ล้านบาท	ล้านบาท	ล้านบาท	ล้านบาท	ล้านบาท
ยอดคงเหลือ ณ วันที่ 1 มกราคม พ.ศ. 2560	300.00	904.00	30.00	620.89	4,906.58	(198.60)	24.94	(173.66)	6,587.81
กำไรสุทธิ	-	-	-	-	1,656.07	-	-	-	1,656.07
กำไรที่ยังไม่เกิดขึ้นจริงจากการเปลี่ยนแปลงมูลค่าเงินลงทุน - สุทธิจากภาษี	-	-	-	-	-	144.52	-	144.52	144.52
โอนกำไรที่เกิดขึ้นจริงจากการขายเงินลงทุนเพื่อขาย	-	-	-	-	-	(11.83)	-	(11.83)	(11.83)
จัดประเภทรายการใหม่เข้าไปไว้ในกำไรหรือขาดทุน - สุทธิจากภาษี	-	-	-	-	(824.94)	-	-	-	(824.94)
เงินปันผลจ่าย	-	-	-	-	-	-	-	-	-
โอนกำไรสะสมที่ยังไม่จัดสรร	-	-	-	78.39	(78.39)	-	-	-	-
ยอดคงเหลือ ณ วันที่ 31 ธันวาคม พ.ศ. 2560	300.00	904.00	30.00	699.28	5,659.32	(65.91)	24.94	(40.97)	7,551.63

บริษัท ทิพยประกันภัย จำกัด (มหาชน)

งบกระแสเงินสด

	พ.ศ. 2560	พ.ศ. 2559	พ.ศ. 2558
	ล้านบาท	ล้านบาท	ล้านบาท
กระแสเงินสดได้มา(ใช้ไป)จากกิจกรรมดำเนินงาน			
เบี้ยประกันภัยรับจากการรับประกันภัยโดยตรง	15,696.17	16,042.22	19,046.93
เงินรับ(เงินจ่าย)เกี่ยวกับการรับประกันภัยต่อ	(1,789.86)	(2,338.97)	1,830.79
ค่าสินไหมทดแทนจากการรับประกันภัยโดยตรง	(9,302.63)	(9,002.48)	(16,083.74)
ค่าใช้จ่ายในการจัดการสินไหมทดแทน			
จากการรับประกันภัยโดยตรง	(341.05)	(357.18)	(572.50)
ค่าจ้างและค่าเบ็ดเตล็ดจากการรับประกันภัยโดยตรง	(1,617.17)	(1,696.85)	(1,835.29)
ค่าใช้จ่ายในการรับประกันภัยอื่น	(933.86)	(938.86)	(1,009.27)
ดอกเบี้ยรับ	251.27	310.23	498.04
เงินปันผลรับ	314.88	228.55	132.05
รายได้อื่น	72.56	70.30	64.57
ค่าใช้จ่ายในการดำเนินงาน	(1,695.12)	(1,550.65)	(1,398.51)
ภาษีเงินได้	(360.13)	(343.34)	(341.98)
เงินรับเกี่ยวกับเงินลงทุนในหลักทรัพย์	12,990.05	12,364.30	10,517.10
เงินรับเกี่ยวกับเงินให้กู้ยืม	-	-	0.04
เงินรับเกี่ยวกับเงินฝากสถาบันการเงิน	874.65	2,539.45	3,648.57
เงินจ่ายเกี่ยวกับเงินลงทุนในหลักทรัพย์	(10,845.58)	(13,540.77)	(14,234.35)
เงินจ่ายเกี่ยวกับเงินฝากสถาบันการเงิน	(1,196.65)	(501.95)	(2,081.57)
อื่นๆ	306.01	(142.47)	(132.16)
เงินสดสุทธิได้มา(ใช้ไป)จากกิจกรรมดำเนินงาน	2,423.54	1,141.53	(1,951.28)
กระแสเงินสดได้มา(ใช้ไป)จากกิจกรรมลงทุน			
<u>กระแสเงินสดได้มา</u>			
เงินสดรับจากการขาย ที่ดิน อาคารและอุปกรณ์	8.73	2.80	1.69
เงินสดได้มาจากกิจกรรมลงทุน	8.73	2.80	1.69



บริษัท ทิพยประกันภัย จำกัด (มหาชน)
งบกระแสเงินสด (ต่อ)

	พ.ศ. 2560	พ.ศ. 2559	พ.ศ. 2558
	ล้านบาท	ล้านบาท	ล้านบาท
กระแสเงินสดได้มา(ใช้ไป)จากกิจกรรมลงทุน (ต่อ)			
<u>กระแสเงินสดใช้ไป</u>			
เงินสดจ่ายเพื่อซื้อ ที่ดิน อาคารและอุปกรณ์	(70.77)	(122.39)	(100.85)
เงินสดจ่ายเพื่อซื้อ สินทรัพย์ไม่มีตัวตน	(12.62)	(11.44)	(8.21)
เงินสดใช้ไปจากกิจกรรมลงทุน	(83.39)	(133.83)	(109.06)
เงินสดสุทธิใช้ไปจากกิจกรรมลงทุน	(74.66)	(131.03)	(107.37)
กระแสเงินสดใช้ไปจากกิจกรรมจัดหาเงิน			
จ่ายชำระหนี้ตามสัญญาเช่าทางการเงิน	(20.32)	(11.64)	(6.44)
เงินปันผล	(824.94)	(825.00)	(675.00)
เงินสดสุทธิใช้ไปจากกิจกรรมจัดหาเงิน	(845.26)	(836.64)	(681.44)
เงินสดและรายการเทียบเท่าเงินสดเพิ่มขึ้น(ลดลง)สุทธิ	1,503.62	173.86	(2,740.09)
เงินสดและรายการเทียบเท่าเงินสด ณ ต้นปี	947.18	773.32	3,513.41
เงินสดและรายการเทียบเท่าเงินสด ณ ต้นปี	2,450.80	947.18	773.32



จุดเด่นทางการเงิน

หน่วย : ล้านบาท

รายการ	2560	2559	เพิ่มขึ้น	การเปลี่ยนแปลง (ร้อยละ)
เบี้ยประกันภัยรับ	20,008.37	20,428.77	(420.40)	(2.06)
กำไรจากการรับประกันภัยก่อนหักค่าใช้จ่ายในการดำเนินงาน	2,595.52	2,301.57	293.95	12.77
กำไรจากการรับประกันภัยหลังหักค่าใช้จ่ายในการดำเนินงาน	1,192.00	1,031.69	160.31	15.54
กำไรจากการลงทุนรวม	763.31	823.50	(60.19)	(7.31)
กำไรสุทธิ	1,656.07	1,567.62	88.45	5.64
กำไรต่อหุ้น (บาท)	5.52	5.23	0.29	5.54
เงินปันผลต่อหุ้น (บาท)	3.75*	2.75	1.00	36.36
สินทรัพย์รวม	49,475.68	55,211.39	(5,735.71)	(10.39)
ส่วนของผู้ถือหุ้น	7,551.63	6,587.81	963.82	14.63

*ปี 2560 จ่ายปันผลเป็นเงินสด 2.75 บาท และจ่ายเป็นหุ้นปันผลอัตราการจ่ายปันผลหุ้นละ 1 บาท แก่ผู้ถือหุ้นของบริษัทฯ ในอัตราส่วน 1 หุ้นเดิมต่อ 1 หุ้นปันผล




สถิติงบประมาณการเงิน

หน่วย : ล้านบาท

รายการ	2560	2559	2558
งบกำไรขาดทุนเบ็ดเสร็จ			
เบี่ยประกันภัยรับ	20,008.37	20,428.77	23,188.49
เบี่ยประกันภัยจ่ายจากการเอาประกันภัยต่อ	14,794.89	14,930.21	17,499.98
เบี่ยประกันภัยรับสุทธิ	5,213.48	5,498.56	5,688.51
บวก สำรองเบี่ยประกันภัยที่ยังไม่ถือเป็นรายได้(เพิ่ม)ลดจากปีก่อน	101.69	92.15	255.52
เบี่ยประกันภัยที่ถือเป็นรายได้สุทธิ	5,315.17	5,590.71	5,944.03
กำไรจากการรับประกันภัยก่อนหักค่าใช้จ่ายในการดำเนินงาน	2,595.52	2,301.57	2,264.09
ค่าใช้จ่ายในการดำเนินงาน	1,403.52	1,269.88	1,152.46
กำไรจากการรับประกันภัยหลังหักค่าใช้จ่ายในการดำเนินงาน	1,192.00	1,031.69	1,111.63
กำไรจากการลงทุนรวม	763.31	823.50	663.34
กำไรสุทธิ	1,656.07	1,567.62	1,486.28
กำไรต่อหุ้น (บาท)	5.52	5.23	4.95
งบแสดงฐานะการเงิน			
สินทรัพย์รวม	49,475.68	55,211.39	56,068.02
สินทรัพย์หมุนเวียน	38,355.09	40,226.59	37,658.46
ที่ดิน อาคารและอุปกรณ์สุทธิ	1,357.39	1,378.66	1,491.31
หนี้สินรวม	41,924.05	48,623.58	50,228.96
หนี้สินหมุนเวียน	28,620.91	31,533.37	28,606.95
ส่วนของผู้ถือหุ้น	7,551.63	6,587.81	5,839.06
มูลค่าตามบัญชีต่อหุ้น (บาท)	25.17	21.96	19.46
เงินปันผลต่อหุ้น (บาท)	3.75*	2.75	2.50
อัตราผลตอบแทนต่อส่วนของผู้ถือหุ้น (ร้อยละ)	23.42	25.23	26.61

*ปี 2560 จ่ายปันผลเป็นเงินสด 2.75 บาท และจ่ายเป็นหุ้นปันผลด้วยการจ่ายปันผลหุ้นละ 1 บาท แก่ผู้ถือหุ้นของบริษัทฯ ในอัตราส่วน 1 หุ้นเดิมต่อ 1 หุ้นปันผล



วิเคราะห์อัตราส่วนทางการเงิน

อัตราส่วนทางการเงิน	2560	2559	2558
อัตราส่วนสภาพคล่อง			
อัตราส่วนสภาพคล่อง (เท่า)	1.34	1.28	1.32
อัตราหมุนเวียนเบี้ยประกันภัยล้างรับ (วัน)	47	47	48
อัตราส่วนแสดงความสามารถในการทำกำไร			
อัตรากำไรสุทธิ (ร้อยละ)	44.46	44.71	43.78
อัตรากำไรสุทธิ (ร้อยละ)	27.71	24.80	23.40
อัตราผลตอบแทนจากการลงทุน (ร้อยละ)	4.16	4.81	3.79
อัตราผลตอบแทนต่อส่วนของผู้ถือหุ้น (ร้อยละ)	23.42	25.23	26.61
อัตราเบี้ยประกันภัยล้างรับสุทธิ (เท่า)	0.74	0.88	1.02
อัตราส่วนค่าใช้จ่ายในการรับประกันภัย (ร้อยละ)	29.57	34.19	35.20
อัตราส่วนแสดงประสิทธิภาพในการดำเนินงาน			
อัตราผลตอบแทนจากสินทรัพย์ (ร้อยละ)	3.16	2.82	2.34
อัตราหมุนเวียนของสินทรัพย์ (เท่า)	0.11	0.11	0.10
อัตราส่วนรวม (ร้อยละ)	74.02	78.90	78.98
อัตราส่วนวิเคราะห์นโยบายทางการเงิน			
อัตราส่วนหนี้สินต่อส่วนของผู้ถือหุ้น (เท่า)	5.55	7.38	8.60
อัตราส่วนเงินสำรองต่อส่วนของผู้ถือหุ้น (เท่า)	0.36	0.43	0.50
อัตราส่วนเงินสำรองต่อสินทรัพย์ (เท่า)	0.05	0.05	0.05
อัตราส่วนการจ่ายเงินปันผล (ร้อยละ)	67.93	52.63	50.46
สัดส่วนต่อหุ้น			
ราคาหุ้น (บาท)	1.00	1.00	1.00
มูลค่าตามบัญชี (บาท)	25.17	21.96	19.46
กำไรต่อหุ้น (บาท)	5.52	5.23	4.95
เงินปันผลต่อหุ้น (บาท)	3.75*	2.75	2.50
อัตราการเติบโต			
เบี้ยประกันภัยล้างรับสุทธิ (ร้อยละ)	(5.18)	(3.34)	(4.09)
ค่าใช้จ่ายในการดำเนินงาน (ร้อยละ)	10.52	10.19	16.41
กำไรสุทธิ (ร้อยละ)	5.64	5.47	10.22
สินทรัพย์รวม (ร้อยละ)	(10.39)	(1.53)	(21.12)

*ปี 2560 จ่ายปันผลเป็นเงินสด 2.75 บาท และจ่ายเป็นหุ้นปันผลอัตราการจ่ายปันผลหุ้นละ 1 บาท แก่ผู้ถือหุ้นของบริษัทฯ ในอัตราส่วน 1 หุ้นเดิมต่อ 1 หุ้นปันผล



14. ผลการดำเนินงาน ฐานะการเงินปี 2560 และการวิเคราะห์ของฝ่ายบริหาร

ในปี 2560 บริษัทฯ มีกำไรสุทธิ 1,656.07 ล้านบาท เพิ่มขึ้นจากปี 2559 จำนวน 88.45 ล้านบาท หรือเพิ่มขึ้นร้อยละ 5.64 โดยมีกำไรจากการรับประกันภัยก่อนหักค่าใช้จ่ายในการดำเนินงาน 2,595.52 ล้านบาท เพิ่มขึ้นจากปี 2559 เป็นจำนวน 293.95 ล้านบาท หรือเพิ่มขึ้นร้อยละ 12.77 มีกำไรจากการรับประกันภัยหลังหักค่าใช้จ่ายในการดำเนินงาน 1,192.00 ล้านบาท เพิ่มขึ้นจากปี 2559 เป็นจำนวน 160.31 ล้านบาท หรือเพิ่มขึ้นร้อยละ 15.54 มีกำไร จากการลงทุนรวม 763.31 ล้านบาท ลดลงจากปี 2559 เป็นจำนวน 60.19 ล้านบาท หรือลดลงร้อยละ 7.31

งบกำไรขาดทุนเบ็ดเสร็จ

เบี้ยประกันภัยรับรวม

หน่วย : ล้านบาท

เบี้ยประกันภัยรับรวม	2560	2559	เปลี่ยนแปลง	ร้อยละ
ประกันอัคคีภัย	1,787.25	1,936.16	(148.91)	(7.69)
ประกันภัยทางทะเลและขนส่ง	292.39	281.82	10.57	3.75
ประกันภัยรถยนต์	2,777.30	3,230.55	(453.25)	(14.03)
ประกันภัยอุบัติเหตุส่วนบุคคล	7,900.96	7,456.62	444.34	5.96
ประกันภัยเบ็ดเตล็ด	7,250.47	7,523.62	(273.15)	(3.63)
รวมทุกประเภท	20,008.37	20,428.77	(420.40)	(2.06)

บริษัทฯ มีรายได้จากเบี้ยประกันภัยรับรวมในปี 2560 จำนวน 20,008.37 ล้านบาท ลดลงเมื่อเทียบกับรายได้จากเบี้ยประกันภัยรับรวมในปี 2559 จำนวน 420.40 ล้านบาท หรือลดลงร้อยละ 2.06 สาเหตุหลักเกิดจากการลดลงของเบี้ยประกันภัยรถยนต์ เบี้ยประกันอัคคีภัย และเบี้ยประกันภัยเบ็ดเตล็ดรวมทุกประเภท โดยเบี้ยประกันภัยรถยนต์ได้รับผลกระทบจากสภาวะการแข่งขันทางด้านราคาในตลาดประกันภัยรถยนต์ ซึ่งบริษัทฯ ได้ดำเนินมาตรการในการบรรเทาผลกระทบดังกล่าว โดยมีนโยบายการคัดเลือกความเสี่ยงภัยที่มีคุณภาพมากยิ่งขึ้น และการออกผลิตภัณฑ์ประกันภัยรถยนต์เพื่อตอบสนองความต้องการของลูกค้าเฉพาะกลุ่ม (Niche Market) เช่น ประกันภัยรถยนต์ TIP Lady จึงส่งผลให้บริษัทฯ มีกำไรจากผลิตภัณฑ์ประกันภัยรถยนต์เติบโตดีขึ้นจากปีก่อน ในส่วนของเบี้ยประกันอัคคีภัย บริษัทฯ ได้รับผลกระทบจากทุนประกันภัยของสินค้าทางการเกษตรที่ปรับตัวลดลงอย่างต่อเนื่องตามราคาสินค้าเกษตร แต่บริษัทฯ ได้บรรเทาผลกระทบดังกล่าวโดยการมุ่งเน้นและขยายการรับประกันภัยในกลุ่มของลูกค้ารายย่อย โดยสร้างผลิตภัณฑ์ประกันอัคคีภัยสำหรับที่อยู่อาศัยที่ตรงกับความต้องการของตลาด เช่น บ้านทิพย์คุ้มได้ เป็นต้น ซึ่งการขยายงานในกลุ่มลูกค้ารายย่อยยังช่วยเพิ่มความหลากหลาย และเป็นการกระจายความเสี่ยงทางด้านการรับประกันภัยให้แก่บริษัทฯ นอกจากนี้ บริษัทฯ ยังได้รับผลกระทบจากอุตสาหกรรมประกันวินาศภัยที่ประสบสภาวะการแข่งขันที่ค่อนข้างรุนแรงในประเภทของการประกันภัยเบ็ดเตล็ด ส่งผลให้อัตราเบี้ยประกันภัยเบ็ดเตล็ดลดลงเฉลี่ยร้อยละ 15 – 20 โดยเฉพาะประเภทประกันความเสี่ยงภัยทรัพย์สินในกลุ่มงานของโครงการก่อสร้างขนาดใหญ่ อีกทั้งยังได้รับ



ผลกระทบจากการเลื่อนการดำเนินงานของกลุ่มงานโครงการสาธารณูปโภค หรือโครงการโครงสร้างพื้นฐานของภาครัฐบาล เช่น โครงการรถไฟรางคู่ โครงการรถไฟไฟฟ้าสายต่าง ๆ โครงการรถไฟความเร็วสูง เป็นต้น

อย่างไรก็ตาม บริษัทฯ สามารถขยายงานการรับประกันภัยทางทะเลและขนส่งมากขึ้น โดยเฉพาะการเจาะตลาดประกันภัยประเภทตัวเรือ อาทิ เรือชายฝั่ง เป็นต้น ในส่วนของประกันภัยอุบัติเหตุส่วนบุคคล บริษัทฯ ยังสามารถขยายงานประเภทดังกล่าวได้อย่างต่อเนื่อง โดยเฉพาะการขายผ่านธนาคาร และการขายให้กับกลุ่มลูกค้ารายย่อยอื่น ๆ


แม้ว่าบริษัทฯ จะได้รับผลกระทบจากปัจจัยข้างต้น บริษัทฯ ยังดำรงความเป็นผู้นำในธุรกิจประกันวินาศภัย และครองส่วนแบ่งทางการตลาดประกันภัยวินาศภัยเป็นอันดับ 1 ในประเภทการประกันอัคคีภัย และการประกันภัยเบ็ดเตล็ดรวมทุกประเภทได้อย่างต่อเนื่อง

กำไรจากการรับประกันภัยก่อนหักค่าใช้จ่ายในการดำเนินงาน

หน่วย : ล้านบาท

กำไรจากการรับประกันภัย ก่อนหัก ค่าใช้จ่ายในการดำเนินงาน	2560	2559	เปลี่ยนแปลง	ร้อยละ
ประกันอัคคีภัย	604.65	632.23	(27.58)	(4.36)
ประกันภัยทางทะเลและขนส่ง	66.84	37.67	29.17	77.44
ประกันภัยรถยนต์	285.01	153.55	131.46	85.61
ประกันภัยอุบัติเหตุส่วนบุคคล	1,221.75	1,035.19	186.56	18.02
ประกันภัยเบ็ดเตล็ด	417.27	442.93	(25.66)	(5.79)
รวมทุกประเภท	2,595.52	2,301.57	293.95	12.77

บริษัทฯ มีกำไรจากการรับประกันภัยก่อนหักค่าใช้จ่ายในการดำเนินงาน 2,595.52 ล้านบาท เพิ่มขึ้นจากปี 2559 จำนวน 293.95 ล้านบาท หรือเพิ่มขึ้นร้อยละ 12.77 สาเหตุหลักเกิดจากกำไรจากการรับประกันภัยก่อนหักค่าใช้จ่ายในการดำเนินงานของประกันภัยอุบัติเหตุส่วนบุคคล ประกันภัยรถยนต์ และประกันภัยทางทะเลและขนส่งเพิ่มขึ้น โดยกำไรจากการรับประกันภัยก่อนหักค่าใช้จ่ายในการดำเนินงานของประกันภัยอุบัติเหตุส่วนบุคคลเพิ่มขึ้นจากปี 2559 จำนวน 186.56 ล้านบาท หรือเพิ่มขึ้นร้อยละ 18.02 ซึ่งเป็นผลจากการที่บริษัทฯ ได้มุ่งเน้นขยายฐานลูกค้ารายย่อยมากขึ้น ในส่วนของกำไรจากการรับประกันภัยก่อนหักค่าใช้จ่ายในการดำเนินงานของประกันภัยรถยนต์เพิ่มขึ้นจากปี 2559 จำนวน 131.46 ล้านบาท หรือเพิ่มขึ้นร้อยละ 85.61 ซึ่งเป็นผลสืบเนื่องมาจากนโยบายการคัดเลือกภัยรถยนต์ของบริษัทฯ ที่รัดกุมขึ้น และกำไรจากการรับประกันภัยก่อนหักค่าใช้จ่ายในการดำเนินงานของประกันภัยทางทะเลและขนส่งเพิ่มขึ้นจากปี 2559 จำนวน



29.17 ล้านบาท หรือเพิ่มขึ้นร้อยละ 77.44 เนื่องจากรายได้ค่าจ้างและค่าบำเหน็จเพิ่มขึ้น อีกทั้งค่าสินไหมและค่าใช้จ่ายในการจัดการสินไหมลดลง

นอกจากนี้ ค่าไรจากการรับประกันภัยก่อนหักค่าใช้จ่ายในการดำเนินงานของประกันอัคคีภัย และประกันภัยเบ็ดเตล็ดลดลงร้อยละ 4.36 และร้อยละ 5.79 ตามลำดับ ในส่วนค่าไรจากการรับประกันภัยก่อนหักค่าใช้จ่ายในการดำเนินงานของประกันอัคคีภัยลดลง เนื่องจากเบี้ยประกันภัยที่ถือเป็นรายได้สุทธิลดลง รวมถึงรายได้ค่าจ้างและค่าบำเหน็จลดลง และค่าไรจากการรับประกันภัยก่อนหักค่าใช้จ่ายในการดำเนินงานของประกันภัยเบ็ดเตล็ดลดลง เนื่องจากค่าสินไหมและค่าใช้จ่ายในการจัดการสินไหมเพิ่มขึ้น


ค่าไรจากการรับประกันภัยหลังหักค่าใช้จ่ายในการดำเนินงาน

บริษัทฯ มีค่าไรจากการรับประกันภัยหลังหักค่าใช้จ่ายในการดำเนินงานจำนวน 1,192.00 ล้านบาท เพิ่มขึ้นจากปี 2559 จำนวน 160.31 ล้านบาท หรือเพิ่มขึ้นร้อยละ 15.54 เนื่องจากค่าใช้จ่ายในการดำเนินงานเพิ่มขึ้นในจำนวนที่ต่ำกว่าค่าไรจากการรับประกันภัยก่อนหักค่าใช้จ่ายในการดำเนินงานที่เพิ่มขึ้น

ค่าไรจากการลงทุนรวม

บริษัทฯ มีค่าไรจากการลงทุนรวม 763.31 ล้านบาท ลดลงจากปี 2559 จำนวน 60.19 ล้านบาท หรือลดลงร้อยละ 7.31 ซึ่งประกอบด้วยรายได้จากดอกเบี้ยรับ 256.17 ล้านบาท ลดลงจากปี 2559 เป็นจำนวน 36.39 ล้านบาท คิดเป็นร้อยละ 12.44 และค่าไรจากเงินลงทุน 192.38 ล้านบาท ลดลงจากปี 2559 เป็นจำนวน 110.28 ล้านบาท คิดเป็นร้อยละ 36.44 ขณะที่บริษัทฯ มีรายได้จากเงินปันผล 314.76 ล้านบาท เพิ่มขึ้นจากปี 2559 เป็นจำนวน 86.48 ล้านบาท คิดเป็นร้อยละ 37.88 ซึ่งสาเหตุสำคัญเป็นผลมาจากการที่บริษัทฯ มีการรับรู้รายได้จากเงินปันผลของบริษัทฯ ที่พียูประกันชีวิต จำกัด (มหาชน) เข้ามาราว 87.10 ล้านบาท ทั้งนี้ถ้าพิจารณาจากโครงสร้างค่าไรจากการลงทุนของบริษัทฯ พบว่ารายได้จากตราสารทุนมีสัดส่วนสูงสุดที่ร้อยละ 66.45 ขณะที่รายได้จากตราสารหนี้มีสัดส่วนที่ร้อยละ 33.55

ทั้งนี้การชะลอตัวของค่าไรจากเงินลงทุน และรายได้จากดอกเบี้ยในปี 2560 ได้รับผลกระทบโดยตรงจากสถานะการลงทุนในตลาดทุน และตราสารหนี้ของประเทศไทย โดยที่การลงทุนในตลาดทุนของประเทศไทยในปี 2560 แม้ว่าจะได้รับปัจจัยสนับสนุนจากการฟื้นตัวขึ้นอย่างต่อเนื่องของเศรษฐกิจโลก และเศรษฐกิจภายในประเทศ แต่ยังคงได้รับผลกระทบจากแนวโน้มการปรับขึ้นดอกเบี้ยอย่างต่อเนื่องของประเทศสหรัฐอเมริกา และผลการดำเนินงานของบริษัทจดทะเบียนในตลาดทุนของประเทศไทยที่ยังคงมีอัตราการขยายตัวอยู่ในระดับต่ำ ส่งผลให้ดัชนีตลาดหลักทรัพย์ (SET) ปรับตัวเพิ่มขึ้นร้อยละ 13.66 ลดลงเมื่อเทียบกับที่ปรับตัวเพิ่มขึ้นร้อยละ 19.79 ในปีก่อนหน้า ในส่วนของการลงทุนในตลาดตราสารหนี้ของประเทศไทยในปี 2560 ยังคงได้รับผลกระทบจากอัตราผลตอบแทนพันธบัตรรัฐบาลที่ปรับตัวลดลง โดยที่อัตราผลตอบแทนพันธบัตรรัฐบาลระยะสั้นถึงระยะกลาง (อายุคงเหลือน้อยกว่า 5 ปี) ปรับตัวลดลงร้อยละ 0.11 - 0.33 ซึ่งส่วนใหญ่มีสาเหตุมาจากสภาพคล่องในตลาดการเงินที่ยังคงทรงตัวในระดับสูง ขณะที่อัตราผลตอบแทนพันธบัตรรัฐบาลระยะยาว (อายุคงเหลือตั้งแต่ 5 ปี ขึ้นไป) ปรับตัวลดลงร้อยละ 0.13 - 0.42 เนื่องจากมีความเป็นไปได้ที่ดอกเบี้ยนโยบายของประเทศไทยจะทรงตัวในระดับต่ำต่อไปอีกระยะหนึ่ง แม้ว่าทิศทางดอกเบี้ยนโยบายของประเทศสหรัฐอเมริกาจะทยอยปรับตัวขึ้นอย่างต่อเนื่องแล้วก็ตาม




งบแสดงฐานะการเงิน ณ วันที่ 31 ธันวาคม 2560 เปรียบเทียบกับ ณ วันที่ 31 ธันวาคม 2559

สินทรัพย์

สินทรัพย์ ณ วันที่ 31 ธันวาคม 2560 มีจำนวน 49,475.68 ล้านบาท ลดลงจำนวน 5,735.71 ล้านบาท หรือคิดเป็นร้อยละ 10.39 เมื่อเปรียบเทียบกับ ณ วันที่ 31 ธันวาคม พ.ศ. 2559 โดยมีรายการสินทรัพย์ที่เพิ่มขึ้น ลดลงที่มีสาระสำคัญ ดังนี้

- สินทรัพย์จากการประกันภัยต่อ ปี 2560 จำนวน 15,072.95 ล้านบาท ลดลงจากปี 2559 จำนวน 3,087.60 ล้านบาท หรือคิดเป็นร้อยละ 17.00 สาเหตุหลักเกิดจากในปี 2560 มีสำรองค่าสินไหมทดแทน ส่วนที่เรียกคืนจากบริษัทประกันภัยต่อน้อยลง โดยส่วนใหญ่เป็นสินไหมทดแทนของประกันภัย เบ็ดเตล็ดที่เกิดขึ้นในระหว่างปี 2560 และยังไม่ได้มีการตกลงค่าเสียหาย สินทรัพย์จากการประกันภัยต่อส่วนที่เรียกคืนจากบริษัทประกันภัยต่อ ซึ่งประกอบไปด้วย ค่าสินไหมทดแทนที่เกิดขึ้นแล้วและได้รับรายงานแล้ว จำนวน 5,368.30 ล้านบาท ค่าสินไหมทดแทนที่เกิดขึ้นแล้วแต่ยังไม่ได้รับรายงาน จำนวน 1,211.25 ล้านบาท และสำรองเบี้ยประกันภัยที่ยังไม่ถึงเป็นรายได้ จำนวน 8,493.40 ล้านบาท
- เบี้ยประกันภัยต่อจ่ายล่วงหน้าสุทธิปี 2560 จำนวน 5,729.74 ล้านบาท ลดลงจากปี 2559 จำนวน 2,792.67 ล้านบาท คิดเป็นลดลงร้อยละ 32.77 ส่วนใหญ่เป็นเบี้ยประกันภัยต่อจ่ายล่วงหน้าของการประกันภัยอุบัติเหตุส่วนบุคคลที่มีระยะเวลาคุ้มครองเกิน 1 ปี ซึ่งบริษัทฯ ได้จ่ายค่าเบี้ยประกันภัยต่อครบถ้วนแล้ว ทั้งในส่วนที่คุ้มครองในปีปัจจุบันที่แสดงอยู่ในงบกำไรขาดทุน เบ็ดเสร็จ และในส่วนของความคุ้มครองที่จะเกิดขึ้นในอนาคต โดยจะทยอยรับรู้เป็นเบี้ยประกันภัยจ่ายจากการเอาประกันภัยต่อในแต่ละปี
- ค่านายหน้าประกันภัยจ่ายล่วงหน้าสุทธิ ปี 2560 จำนวน 2,254.49 ล้านบาท ลดลงจากปี 2559 จำนวน 682.75 ล้านบาท หรือคิดเป็นร้อยละ 23.24 ส่วนใหญ่เป็นค่านายหน้าของเบี้ยประกันอุบัติเหตุส่วนบุคคล ที่มีระยะเวลาคุ้มครองเกิน 1 ปี โดยจะทยอยรับรู้เป็นค่าจ้างและค่าบำเหน็จในแต่ละปี
- เงินสดและรายการเทียบเท่าเงินสด ปี 2560 จำนวน 2,450.80 ล้านบาท เพิ่มขึ้นจากปี 2559 จำนวน 1,503.62 ล้านบาท หรือคิดเป็นร้อยละ 158.75 โดยส่วนใหญ่เป็นผลจากการที่บริษัทฯ มีนโยบายที่จะ เพิ่มการถือครองเงินสด และรายการเทียบเท่าเงินสดให้มาอยู่ในระดับที่เพียงพอกับภาระทางการเงินจากธุรกิจหลักของบริษัทฯ ที่อาจเกิดขึ้นในอนาคต (Asset/ Liability Management)
- เบี้ยประกันภัยค้างรับสุทธิ ปี 2560 จำนวน 2,711.63 ล้านบาท เพิ่มขึ้นจากปี 2559 จำนวน 307.41 ล้านบาท หรือคิดเป็นร้อยละ 12.79 สาเหตุที่เพิ่มขึ้นส่วนใหญ่เกิดจากเบี้ยประกันภัยที่ยังไม่ถึงกำหนดชำระตามระยะเวลาเครดิต



หนี้สิน

หนี้สิน ณ วันที่ 31 ธันวาคม 2560 มีจำนวน 41,924.05 ล้านบาท ลดลงจำนวน 6,699.53 ล้านบาท หรือคิดเป็นร้อยละ 13.78 เมื่อเปรียบเทียบกับ ณ วันที่ 31 ธันวาคม พ.ศ. 2559 โดยมีรายการหนี้สินที่เพิ่มขึ้นลดลงที่มีสาระสำคัญดังนี้

- ค่าเบี้ยประกันภัยรับล่วงหน้า ปี 2560 จำนวน 13,022.86 ล้านบาท ลดลงจากปี 2559 จำนวน 3,812.28 ล้านบาท หรือคิดเป็นร้อยละ 22.64 ส่วนใหญ่เป็นเบี้ยประกันภัยรับล่วงหน้าของการประกันภัยอุบัติเหตุส่วนบุคคล ที่มีระยะเวลาคุ้มครองเกิน 1 ปี โดยส่วนที่มีระยะเวลาคุ้มครองเกิน 1 ปี จะบันทึกเป็นค่าเบี้ยประกันภัยรับล่วงหน้า และจะทยอยรับรู้เป็นเบี้ยประกันภัยรับในแต่ละปี ซึ่งจะส่งผลดีต่อผลประกอบการของบริษัทฯ ในอนาคต รวมถึงเบี้ยประกันภัยรับดังกล่าว บริษัทฯ ได้รับชำระค่าเบี้ยประกันภัยครบทั้งหมดแล้วจึงทำให้บริษัทฯ มีสินทรัพย์ที่มีสภาพคล่องเพิ่มมากขึ้น
- หนี้สินจากสัญญาประกันภัย ปี 2560 จำนวน 20,241.66 ล้านบาท ลดลงจากปี 2559 จำนวน 3,673.35 ล้านบาท หรือคิดเป็นร้อยละ 15.36 ส่วนใหญ่เกิดจากในปี 2560 มีสำรองค่าสินไหมทดแทนที่ต้องจ่าย ให้กับผู้อุปประกันภัยลดลง โดยส่วนใหญ่เป็นสินไหมทดแทนประกันภัยเบ็ดเตล็ด หนี้สินจากสัญญาประกันภัย ประกอบไปด้วยค่าสินไหมทดแทนที่เกิดขึ้นแล้วและได้รับรายงานแล้ว จำนวน 7,308.83 ล้านบาท ค่าสินไหมทดแทนที่เกิดขึ้นแล้วแต่ยังไม่ได้รับรายงาน จำนวน 1,728.09 ล้านบาท และสำรองเบี้ยประกันภัยที่ยังไม่ถือเป็นรายได้ จำนวน 11,204.74 ล้านบาท
- หนี้สินอื่น ปี 2560 จำนวน 2,028.75 ล้านบาท เพิ่มขึ้นจากปี 2559 จำนวน 1,325.03 ล้านบาท หรือคิดเป็นร้อยละ 188.29 ซึ่งเกิดจากรายการที่บริษัทฯ ยังไม่ถึงกำหนดชำระ

ส่วนของเจ้าของ

ส่วนของเจ้าของ ณ วันที่ 31 ธันวาคม 2560 มีจำนวน 7,551.63 ล้านบาท เพิ่มขึ้น 963.82 ล้านบาท หรือคิดเป็นร้อยละ 14.63 เมื่อเปรียบเทียบกับ ณ วันที่ 31 ธันวาคม พ.ศ. 2559 โดยมีรายการส่วนของเจ้าของที่เพิ่มขึ้นลดลง ที่มีสาระสำคัญ ดังนี้

- กำไรสุทธิ ปี 2560 จำนวน 1,656.07 ล้านบาท
- จ่ายเงินปันผลในระหว่างปี 2560 จำนวน 825.00 ล้านบาท ประกอบด้วยจ่ายเงินปันผลจากกำไรสุทธิของรอบบัญชี 2559 เพิ่มเติมจากการประชุมผู้ถือหุ้นสามัญประจำปี 2559 จำนวน 600.00 ล้านบาท (อัตรา 2.00 บาทต่อหุ้น) และจ่ายเงินปันผลระหว่างกาลของปี 2560 จำนวน 225.00 ล้านบาท (อัตรา 0.75 บาทต่อหุ้น)
- กำไรจากการปรับมูลค่ายุติธรรมของเงินลงทุนเพื่อขาย จำนวน 132.69 ล้านบาท



คุณภาพสินทรัพย์

เงินลงทุนในหลักทรัพย์สุทธิ ณ วันที่ 31 ธันวาคม 2560 จำนวน 15,849.26 ล้านบาท เป็นเงินลงทุนที่มีคุณภาพดี เนื่องจากส่วนใหญ่เป็นสินทรัพย์ที่มีสภาพคล่องสูง ให้อัตราผลตอบแทนอยู่ในเกณฑ์ดีและมีความเสี่ยงต่ำซึ่งอยู่ในระดับที่ยอมรับได้ นอกจากนี้เบี้ยประกันภัยค้ำรับสุทธิ ณ วันที่ 31 ธันวาคม 2560 มีจำนวน 2,711.63 ล้านบาท เพิ่มขึ้นจากปี 2559 จำนวน 307.41 ล้านบาท หรือคิดเป็นร้อยละ 12.79 โดยเบี้ยประกันภัยค้ำรับสุทธิ ประกอบด้วยส่วนที่ยังไม่ถึงกำหนดรับชำระและส่วนที่ค้ำรับเกินกำหนดชำระไม่เกิน 30 วัน จำนวน 2,276.40 ล้านบาท หรือคิดเป็นร้อยละ 83.95 ของเบี้ยประกันภัยค้ำรับสุทธิ ซึ่งส่วนใหญ่เป็นเบี้ยประกันภัยที่ยังไม่ถึงกำหนดชำระตามระยะเวลาเครดิต อย่างไรก็ตาม บริษัทฯ ให้ความสำคัญในการพัฒนากระบวนการบริหารเบี้ยประกันภัยค้ำรับ การติดตามหนี้ และการจัดเก็บเงินให้ประสิทธิภาพอย่างต่อเนื่องในส่วนสินทรัพย์จากการประกันภัยต่อ ณ วันที่ 31 ธันวาคม 2560 จำนวน 15,072.95 ล้านบาท เป็นสินทรัพย์ที่มีคุณภาพดี เนื่องจากเป็นการเรียกเก็บเงินจากบริษัทประกันภัยต่อที่มีความน่าเชื่อถือและประกอบธุรกิจกันมาอย่างยาวนาน

สภาพคล่อง

กระแสเงินสด

ณ วันที่ 31 ธันวาคม 2560 บริษัทฯ มีเงินสดและรายการเทียบเท่าเงินสด จำนวน 2,450.80 ล้านบาท เพิ่มขึ้นจากปี 2559 จำนวน 1,503.62 ล้านบาท หรือคิดเป็นร้อยละ 158.75 โดยมีเงินสดสุทธิได้มา(ใช้ไป) จากกิจกรรมต่าง ๆ ระหว่างปี 2560 ดังนี้

(หน่วย :

ล้านบาท)

	2560	2559
เงินสดสุทธิได้มาจากกิจกรรมดำเนินงาน	2,423.54	1,141.53
เงินสดสุทธิใช้ไปจากกิจกรรมลงทุน	(74.66)	(131.03)
เงินสดสุทธิใช้ไปจากกิจกรรมจัดหาเงิน	(845.26)	(836.64)
เงินสดและรายการเทียบเท่าเงินสดเพิ่มขึ้นสุทธิ	<u>1,503.62</u>	<u>173.86</u>

เงินสดรับสุทธิได้มาจากกิจกรรมดำเนินงานจำนวน 2,423.54 ล้านบาท โดยมีรายการที่มีสาระสำคัญ ดังนี้

- เงินรับชำระเบี้ยประกันภัยรับจากการรับประกันภัยโดยตรง จำนวน 15,696.17 ล้านบาท
- เงินจ่ายชำระค่าสินไหมทดแทนจากการรับประกันภัยโดยตรง จำนวน 9,302.63 ล้านบาท
- เงินจ่ายเกี่ยวกับเบี้ยประกันภัยจ่ายจากการเอาประกันภัยต่อ จำนวน 1,789.86 ล้านบาท
- เงินจ่ายเกี่ยวกับค่าใช้จ่ายในการดำเนินงาน จำนวน 1,695.12 ล้านบาท
- เงินจ่ายจากการซื้อเงินลงทุนในหลักทรัพย์ จำนวน 10,845.58 ล้านบาท และเงินรับจากการขายเงินลงทุนในหลักทรัพย์ จำนวน 12,990.05 ล้านบาท



เงินสดสุทธิใช้ไปจากกิจกรรมลงทุนจำนวน 74.66 ล้านบาท ส่วนใหญ่เกิดจากเงินสดจ่ายเพื่อการลงทุนในที่ดิน อาคาร และอุปกรณ์ รวมจำนวน 70.77 ล้านบาท

เงินสดสุทธิใช้ไปจากกิจกรรมจัดหาเงินจำนวน 845.26 ล้านบาท ส่วนใหญ่เป็นการจ่ายเงินปันผลให้กับผู้ถือหุ้น จำนวน 825.00 ล้านบาท ประกอบด้วยจ่ายเงินปันผลจากกำไรสุทธิของรอบบัญชี 2559 เพิ่มเติมจากการประชุมผู้ถือหุ้นสามัญประจำปี 2559 จำนวน 600.00 ล้านบาท (อัตรา 2.00 บาทต่อหุ้น) และจ่ายเงินปันผลระหว่างกาลของปี 2560 จำนวน 225.00 ล้านบาท (อัตรา 0.75 บาทต่อหุ้น)

สินทรัพย์อื่นที่มีสภาพคล่อง

นอกจากเงินสดและรายการเทียบเท่าเงินสด ในส่วนของเงินลงทุนในหลักทรัพย์ ยังประกอบไปด้วยสินทรัพย์ที่มีสภาพคล่องสูง เช่น พันธบัตรรัฐบาล พันธบัตรโครงการหรือรัฐวิสาหกิจ หุ้นจดทะเบียนในตลาดหลักทรัพย์ เป็นต้น ซึ่งสินทรัพย์เหล่านี้สามารถเปลี่ยนเป็นเงินสดได้อย่างรวดเร็ว

