

## ส่วนที่ 3

## ฐานะการเงินและผลการดำเนินงาน

## 13. ข้อมูลทางการเงินที่สำคัญ

บริษัทฯ ได้เปิดเผยงบทางบัญชีไว้ในรายงานประจำปี ดังนี้

1. งบแสดงฐานะทางการเงิน
2. งบกำไรขาดทุนเบ็ดเสร็จ
3. งบแสดงการเปลี่ยนแปลงในส่วนของผู้ถือหุ้น
4. งบกระแสเงินสด
5. จุดเด่นทางการเงิน
6. สถิติทางการเงิน
7. วิเคราะห์อัตราส่วนทางการเงิน

โดยมีรายละเอียดดังนี้



บริษัท ทิพยประกันภัย จำกัด (มหาชน)

งบแสดงฐานะการเงิน

	พ.ศ. 2562		พ.ศ. 2561		พ.ศ. 2560	
	ล้านบาท	%	ล้านบาท	%	ล้านบาท	%
<b>สินทรัพย์</b>						
เงินสดและรายการเทียบเท่าเงินสด	1,828.36	4.47	2,361.03	5.25	2,450.80	4.95
เบี้ยประกันภัยค้ำรับสุทธิ	4,063.19	9.93	3,022.96	6.72	2,711.63	5.48
รายได้จากการลงทุนค้ำรับ	41.17	0.10	48.69	0.11	46.81	0.10
สินทรัพย์จากการประกันภัยต่อสุทธิ	12,597.34	30.80	14,298.71	31.80	15,072.95	30.47
ลูกหนี้จากสัญญาประกันภัยต่อสุทธิ	2,977.90	7.28	2,847.19	6.33	2,910.70	5.88
<b>สินทรัพย์ลงทุน</b>						
เงินลงทุนในหลักทรัยพ์สุทธิ	13,833.62	33.82	15,181.45	33.77	15,849.26	32.03
อสังหาริมทรัพย์เพื่อการลงทุนสุทธิ	158.09	0.39	161.96	0.36	121.97	0.25
ที่ดิน อาคารและอุปกรณ์สุทธิ	1,494.48	3.65	1,326.40	2.95	1,357.39	2.74
สินทรัพย์ไม่มีตัวตนสุทธิ	61.44	0.15	67.93	0.15	56.69	0.11
สินทรัพย์ถาวรเงินได้รอการตัดบัญชี	857.60	2.10	756.12	1.68	518.94	1.05
เบี้ยประกันภัยต่อจ่ายล่วงหน้าสุทธิ	1,231.29	3.01	2,690.32	5.99	5,729.74	11.58
ค่านายหน้าประกันภัยจ่ายล่วงหน้า	1,176.07	2.88	1,655.83	3.68	2,254.49	4.56
สินทรัพย์อื่น	579.76	1.42	542.28	1.21	394.31	0.80
<b>รวมสินทรัพย์</b>	<b>40,900.31</b>	<b>100.00</b>	<b>44,960.87</b>	<b>100.00</b>	<b>49,475.68</b>	<b>100.00</b>



บริษัท ทิพยประกันภัย จำกัด (มหาชน)

งบแสดงฐานะการเงิน (ต่อ)

	พ.ศ. 2562		พ.ศ. 2561		พ.ศ. 2560	
	ล้านบาท	%	ล้านบาท	%	ล้านบาท	%
หนี้สินและส่วนของผู้ถือหุ้น						
หนี้สิน						
หนี้สินจากสัญญาประกันภัย	17,701.42	43.28	18,943.46	42.13	20,241.66	40.91
เจ้าหนี้บริษัทประกันภัยต่อ	5,237.29	12.81	5,401.58	12.01	5,457.05	11.03
ค่านายหน้าประกันภัยค้างจ่าย	671.56	1.64	683.50	1.52	706.57	1.43
ค่าเบี้ยประกันภัยรับล่วงหน้า	7,239.87	17.70	9,714.20	21.61	13,022.86	26.32
บัญชีตั้งพักค่าเบี้ยประกันภัย	55.29	0.14	38.31	0.09	77.66	0.16
ภาษีเงินได้ค้างจ่าย	144.47	0.35	188.39	0.42	109.21	0.22
ภาระผูกพันผลประโยชน์พนักงาน	416.59	1.02	316.26	0.70	280.29	0.57
หนี้สินอื่น	1,076.26	2.63	2,002.37	4.45	2,028.75	4.10
รวมหนี้สิน	32,542.75	79.57	37,288.07	82.93	41,924.05	84.74



บริษัท ทิพยประกันภัย จำกัด (มหาชน)

งบแสดงฐานะการเงิน (ต่อ)

	พ.ศ. 2562		พ.ศ. 2561		พ.ศ. 2560	
	ล้านบาท	%	ล้านบาท	%	ล้านบาท	%
หนี้สินและส่วนของผู้ถือหุ้น (ต่อ)						
ส่วนของผู้ถือหุ้น						
ทุนเรือนหุ้น						
ทุนจดทะเบียน						
หุ้นสามัญจำนวน 600,000,000 หุ้น						
มูลค่าที่ตราไว้หุ้นละ 1 บาท	600.00		600.00		300.00	
ทุนที่ออกจำหน่ายและชำระเต็มมูลค่าแล้ว						
หุ้นสามัญจำนวน 600,000,000 หุ้น						
มูลค่าที่ได้รับชำระแล้วหุ้นละ 1 บาท	600.00	1.46	600.00	1.34	300.00	0.60
ส่วนเกินมูลค่าหุ้น	904.00	2.21	904.00	2.01	904.00	1.83
กำไรสะสม						
จัดสรรแล้ว						
สำรองตามกฎหมาย	60.00	0.15	60.00	0.13	30.00	0.06
สำรองทั่วไป	858.64	2.10	782.08	1.74	699.28	1.41
ยังไม่ได้จัดสรร	6,854.32	16.76	5,937.68	13.21	5,659.32	11.44
องค์ประกอบอื่นของส่วนของผู้ถือหุ้น	(919.40)	(2.25)	(610.96)	(1.36)	(40.97)	(0.08)
รวมส่วนของผู้ถือหุ้น	8,357.56	20.43	7,672.80	17.07	7,551.63	15.26
รวมหนี้สินและส่วนของผู้ถือหุ้น	40,900.31	100.00	44,960.87	100.00	49,475.68	100.00



## บริษัท ทิพยประกันภัย จำกัด (มหาชน)

## งบกำไรขาดทุนเบ็ดเสร็จ

	พ.ศ. 2562		พ.ศ. 2561		พ.ศ. 2560	
	ล้านบาท	%	ล้านบาท	%	ล้านบาท	%
<b>รายได้</b>						
เบี้ยประกันภัยรับ	21,846.25		20,521.83		20,008.37	
หัก เบี้ยประกันภัยจ่ายจากการเอาประกันภัยต่อ	(15,315.36)		(15,975.99)		(14,794.89)	
เบี้ยประกันภัยรับสุทธิ	6,530.89		4,545.84		5,213.48	
หัก ค่ารองเบี้ยประกันภัยที่ชั่งไม่ถึงเป็นรายได้เพิ่ม(ลด)						
จากงวดก่อน	911.24		12.35		(101.69)	
เบี้ยประกันภัยที่ถือเป็นรายได้สุทธิ	5,619.65	100.00	4,533.49	100.00	5,315.17	100.00
รายได้ค่าจ้างและค่าบำเหน็จ	3,827.50	68.11	3,879.14	85.57	3,520.53	66.24
รายได้จากการลงทุนสุทธิ	724.86	12.90	667.11	14.72	570.93	10.74
กำไรจากเงินลงทุน	281.98	5.02	203.19	4.48	192.56	3.62
กำไร(ขาดทุน)จากการปรับมูลค่าสุทธิธรรมของเงินลงทุน	-	-	-	-	(0.18)	-
รายได้อื่น	92.10	1.64	101.91	2.25	66.72	1.26
<b>รวมรายได้</b>	<b>10,546.09</b>		<b>9,384.84</b>		<b>9,665.73</b>	
<b>ค่าใช้จ่าย</b>						
ค่าสินไหมทดแทนและค่าใช้จ่ายในการจัดการ						
ค่าสินไหมทดแทน	8,688.19	154.60	8,981.88	198.12	6,518.31	122.64
หัก ค่าสินไหมทดแทนและค่าใช้จ่ายในการจัดการ						
ค่าสินไหมทดแทนรับคืนจากการประกันภัยต่อ	(5,783.99)	(102.92)	(6,881.10)	(151.78)	(3,966.58)	(74.63)
ค่าจ้างและค่าบำเหน็จ	2,225.88	39.61	2,326.58	51.32	2,377.42	44.73
ค่าใช้จ่ายในการรับประกันภัยอื่น	1,298.12	23.10	1,202.12	26.52	1,311.03	24.67
ค่าใช้จ่ายในการดำเนินงาน	1,879.25	33.44	1,897.21	41.85	1,403.52	26.41
<b>รวมค่าใช้จ่าย</b>	<b>8,307.45</b>		<b>7,526.69</b>		<b>7,643.70</b>	
กำไรก่อนภาษีเงินได้	2,238.64	39.84	1,858.15	40.99	2,022.03	38.04
ค่าใช้จ่ายภาษีเงินได้	(375.45)	(6.68)	(326.99)	(7.21)	(365.96)	(6.89)
<b>กำไรสุทธิสำหรับปี</b>	<b>1,863.19</b>	<b>33.15</b>	<b>1,531.16</b>	<b>33.77</b>	<b>1,656.07</b>	<b>31.16</b>



บริษัท ทิพยประกันภัย จำกัด (มหาชน)

งบกำไรขาดทุนเบ็ดเสร็จ (ต่อ)

	พ.ศ. 2562		พ.ศ. 2561		พ.ศ. 2560	
	ล้านบาท	%	ล้านบาท	%	ล้านบาท	%
กำไร (ขาดทุน) เบ็ดเสร็จอื่น						
รายการที่จะไม่จัดประเภทรายการใหม่เข้าไปไว้ใน						
กำไรหรือขาดทุนในภายหลัง						
ขาดทุนที่ยังไม่เกิดขึ้นจริงจาก						
การประมาณการนักคณิตศาสตร์ประกันภัย	-		(12.72)		-	
ภาษีเงินได้ที่เกี่ยวข้องกับรายการที่จะไม่จัดประเภทรายการ						
ใหม่เข้าไปไว้ในกำไรหรือขาดทุนในภายหลัง	-		2.54		-	
รวมรายการที่จะไม่จัดประเภทรายการใหม่เข้าไปไว้ใน						
กำไรหรือขาดทุนในภายหลัง	-		(10.18)		-	
รายการที่จะจัดประเภทรายการใหม่เข้าไปไว้ใน						
กำไรหรือขาดทุนในภายหลัง						
กำไร(ขาดทุน)ที่ยังไม่เกิดขึ้นจริงจากการเปลี่ยนแปลง						
มูลค่าเงินลงทุนเพื่อขาย	(532.17)		(586.71)		180.65	
(กำไร)ขาดทุนที่เกิดขึ้นจริงจากการขายเงินลงทุนเพื่อขาย						
รับรู้ในกำไรหรือขาดทุน	146.63		(113.05)		(14.79)	
ภาษีเงินได้ที่เกี่ยวข้องกับรายการที่จะจัดประเภทรายการ						
ใหม่เข้าไปไว้ในกำไรหรือขาดทุนในภายหลัง	77.11		139.95		(33.17)	
รวมรายการที่จะจัดประเภทรายการใหม่เข้าไปไว้ใน						
กำไรหรือขาดทุนในภายหลัง	(308.43)		(559.81)		132.69	
กำไร(ขาดทุน)เบ็ดเสร็จอื่นสำหรับปีสุทธิจากภาษี	(308.43)		(569.99)		132.69	
กำไรเบ็ดเสร็จรวมสำหรับปี	1,554.76		961.17		1,788.76	

กำไรต่อหุ้น

กำไรต่อหุ้นขั้นพื้นฐาน (บาท)

3.11

2.55

2.76



บริษัท ทิพย์ประกันภัย จำกัด (มหาชน)

งบแสดงการเปลี่ยนแปลงในส่วนของผู้ถือหุ้น

สำหรับปีสิ้นสุดวันที่ 31 ธันวาคม พ.ศ. 2560

	องค์ประกอบอื่นของส่วนของผู้ถือหุ้น								รวม
	ผลกำไร(ขาดทุน)		ผลกำไร(ขาดทุน)		รวม	กำไรสะสม			
	ที่ยังไม่เกิดขึ้นจริงจาก		ที่ยังไม่เกิดขึ้นจริงจาก			กำไรสะสม			
	การเปลี่ยนแปลงมูลค่า		การประมาณการ			กำไรสะสมจัดสรรแล้ว			
	ทุนเรือนหุ้นที่ออก	ส่วนเกิน	ของเงินลงทุนเพื่อขาย	นักคณิตศาสตร์ประกันภัย	องค์ประกอบอื่น	สำรองตาม	สำรองทั่วไป	ยังไม่ได้จัดสรร	
และชำระแล้ว	มูลค่าหุ้น	- สุทธิจากภาษี	- สุทธิจากภาษี	เจ้าของ	กฎหมาย	สำรองทั่วไป	ยังไม่ได้จัดสรร	รวม	
ล้านบาท	ล้านบาท	ล้านบาท	ล้านบาท	ล้านบาท	ล้านบาท	ล้านบาท	ล้านบาท	ล้านบาท	
ยอดคงเหลือต้นปี ณ วันที่ 1 มกราคม พ.ศ. 2560	300.00	904.00	(198.60)	24.94	(173.66)	30.00	620.89	4,906.58	6,587.81
กำไรสุทธิ	-	-	-	-	-	-	-	1,656.07	1,656.07
เงินปันผลจ่าย	-	-	-	-	-	-	-	(824.94)	(824.94)
โอนกำไรสะสมที่ยังไม่จัดสรร	-	-	-	-	-	-	78.39	(78.39)	-
กำไรที่ยังไม่เกิดขึ้นจริงจากการเปลี่ยนแปลง									
มูลค่าเงินลงทุนเพื่อขาย - สุทธิจากภาษี	-	-	144.52	-	144.52	-	-	-	144.52
กำไรที่เกิดขึ้นจริงจากการขายเงินลงทุนเพื่อขาย									
รับรู้ในกำไรหรือขาดทุน - สุทธิจากภาษี	-	-	(11.83)	-	(11.83)	-	-	-	(11.83)
ผลกำไร(ขาดทุน)ที่ยังไม่เกิดขึ้นจริงจาก									
การประมาณการตามหลักคณิตศาสตร์ประกันภัย - สุทธิจากภาษี	-	-	-	-	-	-	-	-	-
ยอดคงเหลือปลายปี ณ วันที่ 31 ธันวาคม พ.ศ. 2560	300.00	904.00	(65.91)	24.94	(40.97)	30.00	699.28	5,659.32	7,551.63



บริษัท ทิพย์ประกันภัย จำกัด (มหาชน)

งบแสดงการเปลี่ยนแปลงในส่วนของผู้ถือหุ้น (ต่อ)

สำหรับปีสิ้นสุดวันที่ 31 ธันวาคม พ.ศ. 2561

		องค์ประกอบอื่นของส่วนของผู้ถือหุ้น							
		ผลกำไร(ขาดทุน) ที่ยังไม่เกิดขึ้นจริงจาก		ผลกำไร(ขาดทุน) ที่ยังไม่เกิดขึ้นจริงจาก		รวม	กำไรสะสม		
		การเปลี่ยนแปลงมูลค่า		การประมาณการ		องค์ประกอบอื่น	กำไรสะสมจัดสรรแล้ว		
ทุนเรือนหุ้นที่ออก	ส่วนเกิน	ของเงินลงทุนเพื่อขาย	นักคณิตศาสตร์ประกันภัย	ของส่วนของผู้ถือหุ้น	สำรองตามกฎหมาย	สำรองทั่วไป	ยังไม่ได้จัดสรร	รวม	
และชำระแล้ว	มูลค่าหุ้น	- สุทธิจากภาษี	- สุทธิจากภาษี	เจ้าของ	กฎหมาย	สำรองทั่วไป	ยังไม่ได้จัดสรร		
ล้านบาท	ล้านบาท	ล้านบาท	ล้านบาท	ล้านบาท	ล้านบาท	ล้านบาท	ล้านบาท	ล้านบาท	
ยอดคงเหลือต้นปี ณ วันที่ 1 มกราคม พ.ศ. 2561	300.00	904.00	(65.91)	24.94	(40.97)	30.00	699.28	5,659.32	7,551.63
กำไรสุทธิ	-	-	-	-	-	-	-	1,531.16	1,531.16
เงินปันผลจ่าย	-	-	-	-	-	-	-	(840.00)	(840.00)
หุ้นปันผล	300.00	-	-	-	-	-	-	(300.00)	-
โอนกำไรสะสมที่ยังไม่จัดสรร	-	-	-	-	-	30.00	82.80	(112.80)	-
กำไรที่ยังไม่เกิดขึ้นจริงจากการเปลี่ยนแปลงมูลค่าเงินลงทุนเพื่อขาย - สุทธิจากภาษี	-	-	(469.37)	-	(469.37)	-	-	-	(469.37)
กำไรที่เกิดขึ้นจริงจากการขายเงินลงทุนเพื่อขาย	-	-	-	-	-	-	-	-	-
รับรู้ในกำไรหรือขาดทุน - สุทธิจากภาษี	-	-	(90.44)	-	(90.44)	-	-	-	(90.44)
ผลกำไร(ขาดทุน)ที่ยังไม่เกิดขึ้นจริงจาก	-	-	-	-	-	-	-	-	-
การประมาณการตามหลักคณิตศาสตร์ประกันภัย - สุทธิจากภาษี	-	-	-	(10.18)	(10.18)	-	-	-	(10.18)
ยอดคงเหลือปลายปี ณ วันที่ 31 ธันวาคม พ.ศ. 2561	600.00	904.00	(625.72)	14.76	(610.96)	60.00	782.08	5,937.68	7,672.80






บริษัท ทิพยประกันภัย จำกัด (มหาชน)

งบแสดงการเปลี่ยนแปลงในส่วนของผู้ถือหุ้น (ต่อ)

สำหรับปีสิ้นสุดวันที่ 31 ธันวาคม พ.ศ. 2562

	องค์ประกอบอื่นของส่วนของผู้ถือหุ้น								รวม
	ผลกำไร(ขาดทุน)ที่ยังไม่เกิดขึ้นจริงจากการเปลี่ยนแปลงมูลค่า			ผลกำไร(ขาดทุน)ที่ยังไม่เกิดขึ้นจริงจากการประมาณการ		กำไรสะสม			
	ทุนเรือนหุ้นที่ออกและชำระแล้ว	ส่วนเกินมูลค่าหุ้น	ของเงินลงทุนเพื่อขาย - สุทธิจากภาษี	นักคณิตศาสตร์ประกันภัย - สุทธิจากภาษี	ของส่วนของผู้ถือหุ้น	กำไรสะสมจัดสรรแล้ว			
						สำรองตามกฎหมาย	สำรองทั่วไป	ยังไม่ได้จัดสรร	
ล้านบาท	ล้านบาท	ล้านบาท	ล้านบาท	ล้านบาท	ล้านบาท	ล้านบาท	ล้านบาท	ล้านบาท	
ยอดคงเหลือต้นปี ณ วันที่ 1 มกราคม พ.ศ. 2562	600.00	904.00	(625.72)	14.76	(610.96)	60.00	782.08	5,937.68	7,672.80
กำไรสุทธิ	-	-	-	-	-	-	-	1,863.19	1,863.19
เงินปันผลจ่าย	-	-	-	-	-	-	-	(870.00)	(870.00)
หุ้นปันผล	-	-	-	-	-	-	-	-	-
โอนกำไรสะสมที่ยังไม่จัดสรร	-	-	-	-	-	-	76.55	(76.55)	-
กำไรที่ยังไม่เกิดขึ้นจริงจากการเปลี่ยนแปลง									
มูลค่าเงินลงทุนเพื่อขาย - สุทธิจากภาษี	-	-	(425.73)	-	(425.73)	-	-	-	(425.73)
กำไรที่เกิดขึ้นจริงจากการขายเงินลงทุนเพื่อขาย									
รับรู้ในกำไรหรือขาดทุน - สุทธิจากภาษี	-	-	117.30	-	117.30	-	-	-	117.30
ผลกำไร(ขาดทุน)ที่ยังไม่เกิดขึ้นจริงจาก									
การประมาณการตามหลักคณิตศาสตร์ประกันภัย - สุทธิจากภาษี	-	-	-	-	-	-	-	-	-
ยอดคงเหลือปลายปี ณ วันที่ 31 ธันวาคม พ.ศ. 2562	600.00	904.00	(934.15)	14.76	(919.39)	60.00	858.63	6,854.32	8,357.56



## บริษัท ทิพยประกันภัย จำกัด (มหาชน)

## งบกระแสเงินสด

	พ.ศ. 2562	พ.ศ. 2561	พ.ศ. 2560
	ล้านบาท	ล้านบาท	ล้านบาท
กระแสเงินสดได้มา(ใช้ไป)จากกิจกรรมดำเนินงาน			
เบี้ยประกันภัยรับจากการรับประกันภัยโดยตรง	18,158.73	16,724.09	15,696.17
เงินรับ(จ่าย)เกี่ยวกับการประกันต่อ	(2,734.18)	(1,898.32)	(1,789.86)
ค่าสินไหมทดแทนจากการรับประกันภัยโดยตรง	(10,356.52)	(9,685.92)	(9,302.63)
ค่าใช้จ่ายในการจัดการสินไหมทดแทน			
จากการรับประกันภัยโดยตรง	(394.43)	(355.53)	(341.05)
ค่าจ้างและค่าบำเหน็จจากการรับประกันภัยโดยตรง	(1,690.41)	(1,577.79)	(1,617.17)
ค่าใช้จ่ายในการรับประกันภัยอื่น	(1,056.42)	(991.18)	(933.86)
ดอกเบี้ยรับ	225.78	227.52	251.27
เงินปันผลรับ	527.38	442.66	314.88
รายได้อื่น	96.78	112.58	72.56
ค่าใช้จ่ายในการดำเนินงาน	(2,062.62)	(1,793.84)	(1,695.12)
ภาษีเงินได้	(444.87)	(343.74)	(360.13)
เงินรับเกี่ยวกับเงินลงทุนในหลักทรัพย์	22,059.36	18,973.82	12,990.05
เงินรับเกี่ยวกับเงินฝากสถาบันการเงิน	701.17	2,000.29	874.65
เงินจ่ายเกี่ยวกับเงินลงทุนในหลักทรัพย์	(22,246.72)	(20,380.63)	(10,845.58)
เงินจ่ายเกี่ยวกับเงินฝากสถาบันการเงิน	(401.10)	(506.29)	(1,196.65)
อื่นๆ	221.14	(47.07)	306.01
เงินสดสุทธิได้มาจากกิจกรรมดำเนินงาน	603.07	900.65	2,423.54
กระแสเงินสดได้มา(ใช้ไป)จากกิจกรรมลงทุน			
กระแสเงินสดได้มา			
เงินสดรับจากการขายที่ดิน อาคารและอุปกรณ์	1.56	2.65	8.73
เงินสดได้มาจากกิจกรรมลงทุน	1.56	2.65	8.73



บริษัท ทิพยประกันภัย จำกัด (มหาชน)

งบกระแสเงินสด (ต่อ)

	พ.ศ. 2562	พ.ศ. 2561	พ.ศ. 2560
	ล้านบาท	ล้านบาท	ล้านบาท
กระแสเงินสดได้มา(ใช้ไป)จากกิจกรรมลงทุน (ต่อ)			
<u>กระแสเงินสดใช้ไป</u>			
เงินสดจ่ายเพื่อซื้อ ที่ดิน อาคารและอุปกรณ์	(230.46)	(101.72)	(70.77)
เงินสดจ่ายเพื่อซื้อ สินทรัพย์ไม่มีตัวตน	(16.64)	(31.37)	(12.62)
เงินสดใช้ไปจากกิจกรรมลงทุน	(247.10)	(133.09)	(83.39)
เงินสดสุทธิใช้ไปจากกิจกรรมลงทุน	(245.54)	(130.44)	(74.66)
กระแสเงินสดใช้ไปจากกิจกรรมจัดหาเงิน			
จ่ายชำระหนี้ตามสัญญาเช่าทางการเงิน	(20.20)	(19.98)	(20.32)
จ่ายเงินปันผล	(870.00)	(840.00)	(824.94)
เงินสดสุทธิใช้ไปจากกิจกรรมจัดหาเงิน	(890.20)	(859.98)	(845.26)
เงินสดและรายการเทียบเท่าเงินสดเพิ่มขึ้น(ลดลง)สุทธิ	(532.67)	(89.77)	1,503.62
เงินสดและรายการเทียบเท่าเงินสด ณ ต้นปี	2,361.03	2,450.80	947.18
เงินสดและรายการเทียบเท่าเงินสด ณ สิ้นปี	1,828.36	2,361.03	2,450.80



## จุดเด่นทางการเงิน

หน่วย : ล้านบาท

รายการ	2562	2561	เพิ่มขึ้น (ลดลง)	การเปลี่ยนแปลง (ร้อยละ)
เบี้ยประกันภัยรับ	21,846.25	20,521.83	1,324.42	6.45
กำไรจากการรับประกันภัยก่อนหักค่าใช้จ่ายในการดำเนินงาน	3,018.95	2,783.15	235.80	8.47
กำไรจากการรับประกันภัยหลังหักค่าใช้จ่ายในการดำเนินงาน	1,139.70	885.94	253.76	28.64
กำไรจากการลงทุนรวม	1,006.84	870.30	136.54	15.69
กำไรสุทธิ	1,863.19	1,531.16	332.03	21.68
กำไรต่อหุ้น (บาท)	3.11	2.55	0.56	21.96
เงินปันผลต่อหุ้น (บาท)	1.60	1.40	0.20	14.29
สินทรัพย์รวม	40,900.31	44,960.87	(4,060.56)	(9.03)
ส่วนของผู้ถือหุ้น	8,357.56	7,672.80	684.76	8.92



## สถิติงบการเงิน

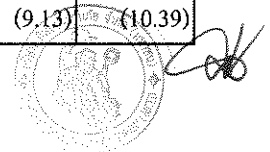
หน่วย : ล้านบาท

รายการ	2562	2561	2560
<b>งบกำไรขาดทุนเบ็ดเสร็จ</b>			
เบี่ยประกันภัยรับ	21,846.25	20,521.83	20,008.37
เบี่ยประกันภัยจ่ายจากการเอาประกันภัยต่อ	15,315.36	15,975.99	14,794.89
เบี่ยประกันภัยรับสุทธิ	6,530.89	4,545.84	5,213.48
หัก สำรองเบี่ยประกันภัยที่ยังไม่ถือเป็นรายได้เพิ่ม(ลด)จากปีก่อน	911.24	12.35	(101.69)
เบี่ยประกันภัยที่ถือเป็นรายได้สุทธิ	5,619.65	4,533.49	5,315.17
กำไรจากการรับประกันภัยก่อนหักค่าใช้จ่ายในการดำเนินงาน	3,018.95	2,783.15	2,595.52
ค่าใช้จ่ายในการดำเนินงาน	1,879.25	1,897.21	1,403.52
กำไรจากการรับประกันภัยหลังหักค่าใช้จ่ายในการดำเนินงาน	1,139.70	885.94	1,192.00
กำไรจากการลงทุนรวม	1,006.84	870.30	763.31
กำไรสุทธิ	1,863.19	1,531.16	1,656.07
กำไรต่อหุ้น (บาท)	3.11	2.55	2.76
<b>งบแสดงฐานะการเงิน</b>			
สินทรัพย์รวม	40,900.31	44,960.87	49,475.68
สินทรัพย์หมุนเวียน	34,652.52	37,072.98	38,355.09
ที่ดิน อาคารและอุปกรณ์สุทธิ	1,494.48	1,326.40	1,357.39
หนี้สินรวม	32,542.75	37,288.07	41,924.05
หนี้สินหมุนเวียน	24,886.30	27,257.60	28,620.91
ส่วนของผู้ถือหุ้น	8,357.56	7,672.80	7,551.63
มูลค่าตามบัญชีต่อหุ้น (บาท)	13.93	12.79	12.59
เงินปันผลต่อหุ้น (บาท)	1.60	1.40	1.88
อัตราผลตอบแทนต่อส่วนของผู้ถือหุ้น (ร้อยละ)	23.25	20.11	23.42



## วิเคราะห์อัตราส่วนทางการเงิน

	2562	2561	2560
อัตราส่วนสภาพคล่อง			
อัตราส่วนสภาพคล่อง (เท่า)	1.39	1.36	1.34
อัตราหมุนเวียนเบี้ยประกันภัยค้ำรับ (วัน)	60	51	47
อัตราส่วนแสดงความสามารถในการทำกำไร			
อัตราค่าสินไหมทดแทนต่อเบี้ยประกันภัยที่ถือเป็นรายได้ (ร้อยละ)	48.44	42.73	44.46
อัตรากำไรสุทธิ (ร้อยละ)	24.72	28.27	27.71
อัตราผลตอบแทนจากการลงทุน (ร้อยละ)	6.41	4.95	4.16
อัตราผลตอบแทนต่อส่วนของผู้ถือหุ้น (ร้อยละ)	23.25	20.11	23.42
อัตราเบี้ยประกันภัยรับสุทธิ (เท่า)	0.81	0.60	0.74
อัตราส่วนค่าใช้จ่ายในการรับประกันภัย (ร้อยละ)	28.04	34.12	29.57
อัตราส่วนแสดงประสิทธิภาพในการดำเนินงาน			
อัตราผลตอบแทนจากสินทรัพย์ (ร้อยละ)	4.34	3.24	3.16
อัตราหมุนเวียนของสินทรัพย์ (เท่า)	0.18	0.11	0.11
อัตราส่วนรวม (ร้อยละ)	76.48	76.85	74.03
อัตราส่วนวิเคราะห์นโยบายทางการเงิน			
อัตราส่วนหนี้สินต่อส่วนของผู้ถือหุ้น (เท่า)	3.89	4.86	5.55
อัตราส่วนเงินสำรองต่อส่วนของผู้ถือหุ้น (เท่า)	0.43	0.36	0.36
อัตราส่วนเงินสำรองต่อสินทรัพย์ (เท่า)	0.09	0.06	0.05
อัตราส่วนการจ่ายเงินปันผล (ร้อยละ)	51.52	54.86	67.93
สัดส่วนต่อหุ้น			
ราคาต่อหุ้น (บาท)	1.00	1.00	1.00
มูลค่าตามบัญชี (บาท)	13.93	12.79	12.59
กำไรต่อหุ้น (บาท)	3.11	2.55	2.76
เงินปันผลต่อหุ้น (บาท)	1.60	1.40	1.88
อัตรากำไรสุทธิ			
เบี้ยประกันภัยรับสุทธิ (ร้อยละ)	43.67	(12.81)	(5.18)
ค่าใช้จ่ายในการดำเนินงาน (ร้อยละ)	(0.95)	35.17	10.52
กำไรสุทธิ (ร้อยละ)	21.68	(7.54)	5.64
สินทรัพย์รวม (ร้อยละ)	(9.03)	(9.13)	(10.39)



#### 14. ผลการดำเนินงาน สถานะการเงินปี 2562 และการวิเคราะห์ของฝ่ายบริหาร

ในปี 2562 บริษัทฯ มีกำไรสุทธิ 1,863.19 ล้านบาท เพิ่มขึ้นจากปี 2561 จำนวน 332.03 ล้านบาท หรือเพิ่มขึ้นร้อยละ 21.68 โดยมีกำไรจากการรับประกันภัยก่อนหักค่าใช้จ่ายในการดำเนินงาน 3,018.95 ล้านบาท เพิ่มขึ้นจากปี 2561 เป็นจำนวน 235.80 ล้านบาท หรือเพิ่มขึ้นร้อยละ 8.47 มีกำไรจากการรับประกันภัยหลังหักค่าใช้จ่ายในการดำเนินงาน 1,139.70 ล้านบาท เพิ่มขึ้นจากปี 2561 เป็นจำนวน 253.76 ล้านบาท หรือเพิ่มขึ้นร้อยละ 28.64 มีกำไรจากการลงทุนรวม 1,006.84 ล้านบาท เพิ่มขึ้นจากปี 2561 เป็นจำนวน 136.54 ล้านบาท หรือเพิ่มขึ้นร้อยละ 15.69

งบกำไรขาดทุนเบ็ดเสร็จ

##### เบี้ยประกันภัยรับรวม

บริษัทฯ มีรายได้จากเบี้ยประกันภัยรับรวม 21,846.25 ล้านบาท เติบโตมากขึ้นจากปี 2561 เป็นจำนวน 1,324.42 ล้านบาท หรือปรับตัวเพิ่มขึ้นร้อยละ 6.45 และมีอัตราการเติบโตที่มากกว่าอุตสาหกรรม ซึ่งเป็นผลมาจากการที่บริษัทฯ ได้มุ่งเน้นดำเนินการขยายเบี้ยประกันภัยในกลุ่มลูกค้ารายย่อยอย่างต่อเนื่อง โดยการขยายช่องทางการขายแบบครบวงจร (Omni Channel) ทั้ง Online และ Offline ผ่าน Website, Mobile Application, สาขา และพันธมิตรของบริษัทฯ การออกแบบผลิตภัณฑ์ที่หลากหลายเพื่อให้สอดคล้องกับวิถีการดำเนินชีวิต การพิจารณาการรับประกันภัย และการให้บริการด้านสินไหมทดแทนที่รวดเร็วเพื่อตอบสนองความต้องการของลูกค้าในยุคดิจิทัล

ในส่วนของกลุ่มลูกค้าองค์กร บริษัทฯ ยังคงมุ่งเน้นขยายงานกลุ่มลูกค้าภาคเอกชน และประกันภัยทรัพย์สินระหว่างก่อสร้างที่เกี่ยวข้องกับโครงการก่อสร้างขนาดใหญ่ของภาครัฐบาล โดยให้บริการกลุ่มลูกค้าองค์กรแบบครบวงจร Full Service Solution ทั้งด้านการให้คำปรึกษาในการบริหารความเสี่ยงทางธุรกิจ การให้บริการในการบริหารจัดการเรื่องสินไหมทดแทนเมื่อลูกค้าประสบเหตุ ส่งผลให้เบี้ยประกันภัยรถยนต์ ประกันภัยทางทะเลและขนส่ง และประกันภัยเบ็ดเตล็ดรวม ของบริษัทฯ มีอัตราการเติบโตร้อยละ 42.02 ร้อยละ 40.74 และร้อยละ 1.06 ตามลำดับ

ในขณะที่การประกันอสังหาริมทรัพย์ของบริษัทฯ ได้รับผลกระทบจากมาตรการการกำกับดูแลสินเชื่อเพื่อที่อยู่อาศัยและสินเชื่ออื่นที่เกี่ยวข้องกับที่อยู่อาศัย (LTV) ของภาครัฐ ส่งผลให้เบี้ยประกันอสังหาริมทรัพย์มีอัตราการเติบโตต่ำกว่าปีก่อน ร้อยละ 9.35

จากปัจจัยทั้งหมดข้างต้น ส่งผลให้บริษัทฯ ดำรงความเป็นผู้นำในธุรกิจประกันวินาศภัย และครองส่วนแบ่งทางการตลาดประกันวินาศภัยโดยเป็นอันดับ 1 ในประเภทการประกันภัยเบ็ดเตล็ดรวมทุกประเภท และประกันอสังหาริมทรัพย์ได้อย่างต่อเนื่อง



หน่วย : ล้านบาท

เบี้ยประกันภัยรับรวม	2562	2561	เปลี่ยนแปลง	ร้อยละ
ประกันอัคคีภัย	1,792.51	1,977.35	(184.84)	(9.35)
ประกันภัยทางทะเลและขนส่ง	422.61	300.27	122.34	40.74
ประกันภัยรถยนต์	4,138.90	2,914.34	1,224.56	42.02
ประกันภัยเบ็ดเตล็ดรวม	15,492.23	15,329.87	162.36	1.06
- ประกันอุบัติเหตุส่วนบุคคล	7,734.80	8,088.31	(353.51)	(4.37)
- ประกันภัยเบ็ดเตล็ด	7,757.43	7,241.56	515.87	7.12
รวมทุกประเภท	21,846.25	20,521.83	1,324.42	6.45

#### กำไรจากการรับประกันภัยก่อนหักค่าใช้จ่ายในการดำเนินงาน

บริษัทฯ มีกำไรจากการรับประกันภัยก่อนหักค่าใช้จ่ายในการดำเนินงาน 3,018.95 ล้านบาท เพิ่มขึ้นจากปี 2561 จำนวน 235.80 ล้านบาท หรือเพิ่มขึ้นร้อยละ 8.47 สาเหตุหลักเกิดจากกำไรจากการรับประกันภัยก่อนหักค่าใช้จ่ายในการดำเนินงานของประกันอุบัติเหตุส่วนบุคคล และประกันภัยทะเลและขนส่งเพิ่มขึ้น กำไรจากการรับประกันภัยก่อนหักค่าใช้จ่ายในการดำเนินงานของประกันภัยอุบัติเหตุส่วนบุคคล เพิ่มขึ้นจาก 878.66 ล้านบาท เป็น 1,351.75 ล้านบาท หรือเพิ่มขึ้นร้อยละ 53.84 ซึ่งเป็นผลมาจากค่าจ้างและค่าบำเหน็จลดลงรวมถึงมีการเก็บ Retention เพิ่มขึ้นจากปี 2561 และกำไรจากการรับประกันภัยก่อนหักค่าใช้จ่ายในการดำเนินงานของประกันภัยทะเลและขนส่ง เพิ่มขึ้นจาก 57.50 ล้านบาท เป็น 58.52 ล้านบาท หรือเพิ่มขึ้นร้อยละ 1.77 เนื่องจากรายได้ค่าจ้างและค่าบำเหน็จเพิ่มขึ้น แต่ค่าสินไหมทดแทนและค่าใช้จ่ายในการจัดการสินไหมทดแทนเพิ่มขึ้น

นอกจากนี้ กำไรจากการรับประกันภัยก่อนหักค่าใช้จ่ายในการดำเนินงานของประกันภัยเบ็ดเตล็ด ประกันภัยรถยนต์และประกันอัคคีภัย ลดลงร้อยละ 18.98 ร้อยละ 8.77 และร้อยละ 7.66 ตามลำดับ ในส่วนกำไรจากการรับประกันภัยก่อนหักค่าใช้จ่ายในการดำเนินงานของประกันภัยเบ็ดเตล็ดลดลง เนื่องจากค่าสินไหมทดแทนและค่าใช้จ่ายในการจัดการสินไหมทดแทนเพิ่มขึ้น กำไรจากการรับประกันภัยก่อนหักค่าใช้จ่ายในการดำเนินงานของประกันภัยรถยนต์ลดลง เนื่องจากค่าสินไหมทดแทนและค่าใช้จ่ายในการจัดการสินไหมทดแทน ค่าจ้างและ ค่าบำเหน็จรวมถึงค่าใช้จ่ายในการรับประกันภัยอื่นเพิ่มขึ้น และกำไรจากการรับประกันภัยก่อนหักค่าใช้จ่ายในการดำเนินงานของประกันอัคคีภัยลดลง เนื่องจากรายได้ค่าจ้างและค่าบำเหน็จลดลง รวมถึงค่าสินไหมทดแทนและค่าใช้จ่ายในการจัดการสินไหมทดแทนเพิ่มขึ้น





หน่วย : ล้านบาท

กำไรจากการรับประกันภัย ก่อนหัก ค่าใช้จ่ายในการดำเนินงาน	2562	2561	เปลี่ยนแปลง	ร้อยละ
ประกันอัคคีภัย	657.09	711.59	(54.50)	(7.66)
ประกันภัยทางทะเลและขนส่ง	58.52	57.50	1.02	1.77
ประกันภัยรถยนต์	283.12	310.33	(27.21)	(8.77)
ประกันอุบัติเหตุส่วนบุคคล	1,351.75	878.66	473.09	53.84
ประกันภัยเบ็ดเตล็ด	668.47	825.07	(156.60)	(18.98)
รวมทุกประเภท	3,018.95	2,783.15	235.80	8.47

## กำไรจากการรับประกันภัยหลังหักค่าใช้จ่ายในการดำเนินงาน

บริษัทฯ มีกำไรจากการรับประกันภัยหลังหักค่าใช้จ่ายในการดำเนินงานจำนวน 1,139.70 ล้านบาท เพิ่มขึ้นจากปี 2561 จำนวน 253.76 ล้านบาท หรือเพิ่มขึ้นร้อยละ 28.64 เนื่องจากการตั้งค่าเผื่อหนี้สงสัยจะสูญลดลง

## กำไรจากการลงทุนรวม

บริษัทฯ มีกำไรจากการลงทุนรวม 1,006.84 ล้านบาท เพิ่มขึ้นจากปี 2561 จำนวน 136.54 ล้านบาท หรือเพิ่มขึ้นร้อยละ 15.69 ซึ่งเหตุผลหลักมาจากการบริหารจัดการความเสี่ยง และการจัดสรรเงินลงทุนของบริษัทฯ อย่างเป็นระบบ โดยในกลุ่มตราสารทุน บริษัทฯ มุ่งเน้นการลงทุนในกลุ่มหลักทรัพย์ที่มีผลตอบแทนในรูปของเงินปันผลที่สม่ำเสมอ ประกอบกับการทยอยขายทำกำไรจากตราสารทุนบางส่วนในช่วงกลางปี 2562 ที่ดัชนีตลาดหลักทรัพย์ (SET) พุ่งตัวจากระดับต่ำ ณ สิ้นปี 2561 ที่ระดับ 1,563.88 ทำให้กำไรจากการลงทุนรวมของบริษัทฯ ในปี 2562 สามารถเติบโตได้อย่างมีนัยสำคัญสวนทางกับดัชนีตลาดหลักทรัพย์ (SET) ที่ปรับเพิ่มขึ้นเพียงเล็กน้อยที่ร้อยละ 1.02 โดยที่สาเหตุส่วนใหญ่มาจากความกังวลเกี่ยวกับแนวโน้มการเติบโตทางเศรษฐกิจของประเทศที่ถูกกดดันทั้งปัจจัยภายในจากมาตรการกีดกันทางการค้าระหว่างสหรัฐ และจีนซึ่งส่งผลกระทบต่อมูลค่าการส่งออก รวมถึงปัจจัยภายในประเทศจากปัญหาความล่าช้าของการเบิกจ่ายงบประมาณปี 2563 และปัญหาค่าเงินบาทที่ส่งผลกระทบต่อภาคการบริโภค และภาคการลงทุนของประเทศ ส่วนด้านการลงทุนในตลาดตราสารหนี้ในปี 2562 พบว่าภาพรวมอัตราผลตอบแทนพันธบัตรรัฐบาลระยะสั้น (อายุ 3 ปี) ปรับตัวลดลงประมาณร้อยละ 0.70 ขณะที่อัตราผลตอบแทนพันธบัตรรัฐบาลระยะยาว (อายุ 10 ปี) ปรับตัวลดลงประมาณร้อยละ 1.02 ตามการปรับลดอัตราดอกเบี้ยนโยบายในประเทศ และแนวโน้มการดำเนินนโยบายการเงินที่ผ่อนคลายมากขึ้นของธนาคารแห่งประเทศไทย เพื่อกระตุ้นการเติบโตทางเศรษฐกิจของประเทศ

ปัจจัยดังกล่าวข้างต้นทำให้กำไรจากการลงทุนรวมของบริษัทฯ เพิ่มขึ้น ซึ่งประกอบด้วยรายได้จากการลงทุนสุทธิ แบ่งเป็นรายได้จากดอกเบี้ย 197.48 ล้านบาท ลดลงจากปี 2561 เป็นจำนวนเงิน 26.97 ล้านบาท คิดเป็นร้อยละ 12.01 รายได้จากเงินปันผล 527.38 ล้านบาท เพิ่มขึ้นจากปี 2561 เป็นจำนวน 84.72 ล้านบาท คิดเป็นร้อยละ



19.14 ขณะที่กำไรจากเงินลงทุน 281.98 ล้านบาท เพิ่มขึ้น 78.78 ล้านบาท คิดเป็นร้อยละ 38.77 และขาดทุนจากการปรับมูลค่ายุติธรรมของเงินลงทุน 0.00 ล้านบาท เท่ากับปี 2561

งบแสดงฐานะการเงิน ณ วันที่ 31 ธันวาคม 2562 เปรียบเทียบกับ ณ วันที่ 31 ธันวาคม 2561

### สินทรัพย์

สินทรัพย์ ณ วันที่ 31 ธันวาคม 2562 มีจำนวน 40,900.31 ล้านบาท ลดลงจำนวน 4,060.56 ล้านบาท หรือ ลดลงร้อยละ 9.03 เมื่อเปรียบเทียบกับ ณ วันที่ 31 ธันวาคม 2561 โดยมีรายการสินทรัพย์ที่เพิ่มขึ้นลดลงที่มีสาระสำคัญ ดังนี้

- สินทรัพย์จากการประกันภัยต่อสุทธิ ปี 2562 จำนวน 12,597.34 ล้านบาท ลดลงจากปี 2561 จำนวน 1,701.37 ล้านบาท หรือลดลงร้อยละ 11.90 สาเหตุหลักเกิดจากในปี 2562 มีสำรองค่าสินไหมทดแทนส่วนที่เรียกคืนจากบริษัทประกันภัยต่อน้อยลง โดยส่วนใหญ่เป็นสินไหมทดแทนของประกันภัยเบ็ดเตล็ดที่เกิดขึ้นในระหว่างปี 2562 และยังไม่ได้มีการตกลงค่าเสียหาย สินทรัพย์จากการประกันภัยต่อส่วนที่เรียกคืนจากบริษัทประกันภัยต่อ ซึ่งประกอบไปด้วย ค่าสินไหมทดแทนที่เกิดขึ้นและได้รับรายงานแล้ว จำนวน 3,116.63 ล้านบาท ค่าสินไหมทดแทนที่เกิดขึ้นแต่ยังไม่ได้รับรายงานจำนวน 933.83 ล้านบาท และสำรองเบี้ยประกันภัยที่ยังไม่ถึงเป็นรายได้ จำนวน 8,546.88 ล้านบาท
- เบี้ยประกันภัยต่อจ่ายล่วงหน้าสุทธิ ปี 2562 จำนวน 1,231.29 ล้านบาท ลดลงจากปี 2561 จำนวน 1,459.03 ล้านบาท หรือลดลงร้อยละ 54.23 ส่วนใหญ่เป็นเบี้ยประกันภัยต่อจ่ายล่วงหน้าของการประกันภัยอุบัติเหตุส่วนบุคคลที่มีระยะเวลาคุ้มครองเกิน 1 ปี ซึ่งบริษัทฯ ได้จ่ายค่าเบี้ยประกันภัยต่อครบถ้วนแล้ว ทั้งในส่วนที่คุ้มครองในปีปัจจุบันที่แสดงอยู่ในงบกำไรขาดทุนเบ็ดเสร็จ และในส่วนของความคุ้มครองที่จะเกิดขึ้นในอนาคต โดยจะทยอยรับรู้เป็นเบี้ยประกันภัยจ่ายจากการเอาประกันภัยต่อในแต่ละปี
- เงินลงทุนในหลักทรัพย์สุทธิ ปี 2562 จำนวน 13,833.62 ล้านบาท ลดลงจากปี 2561 จำนวน 1,347.83 ล้านบาท หรือลดลงร้อยละ 8.88 โดยส่วนใหญ่ที่ลดลงเป็นผลมาจากการปรับมูลค่ายุติธรรมทางบัญชี
- เงินสดและรายการเทียบเท่าเงินสด ปี 2562 จำนวน 1,828.36 ล้านบาท ลดลงจากปี 2561 จำนวน 532.67 ล้านบาท หรือคิดเป็นร้อยละ 22.56 โดยส่วนใหญ่เป็นผลจากการที่บริษัทฯ มีนโยบายที่จะบริหารการถือครองเงินสด และรายการเทียบเท่าเงินสดให้มาอยู่ในระดับที่เพียงพอกับภาระทางการเงินจากธุรกิจหลักของบริษัทฯ ที่อาจเกิดขึ้นในอนาคต (Asset/ Liability Management)
- ค่านายหน้าประกันภัยจ่ายล่วงหน้า ปี 2562 จำนวน 1,176.07 ล้านบาท ลดลงจากปี 2561 จำนวน 479.76 ล้านบาท หรือลดลงร้อยละ 28.97 ส่วนใหญ่ที่ลดลงเป็นผลมาจากค่าของนายหน้าของเบี้ยประกันอุบัติเหตุส่วนบุคคลที่มีระยะเวลาคุ้มครองเกิน 1 ปี โดยจะทยอยรับรู้เป็นค่าจ้างและค่างานหนึ่งในแต่ละปี



*[Handwritten signature]*

- เบี้ยประกันภัยรับสุทธิ ปี 2562 จำนวน 4,063.19 ล้านบาท เพิ่มขึ้นจากปี 2561 จำนวน 1,040.23 ล้านบาท หรือเพิ่มขึ้นร้อยละ 34.41 สาเหตุที่เพิ่มขึ้นส่วนใหญ่เกิดจากเบี้ยประกันภัยที่ยังไม่ถึงกำหนดชำระตามระยะเวลาเครดิต

### หนี้สิน


หนี้สิน ณ วันที่ 31 ธันวาคม 2562 มีจำนวน 32,542.75 ล้านบาท ลดลงจำนวน 4,745.32 ล้านบาท หรือลดลงร้อยละ 12.73 เมื่อเปรียบเทียบกับ ณ วันที่ 31 ธันวาคม 2561 โดยมีรายการหนี้สินที่เพิ่มขึ้นลดลงที่มีสาระสำคัญดังนี้

- ค่าเบี้ยประกันภัยรับล่วงหน้า ปี 2562 จำนวน 7,239.87 ล้านบาท ลดลงจากปี 2561 จำนวน 2,474.33 ล้านบาท หรือลดลงร้อยละ 25.47 ส่วนใหญ่เป็นเบี้ยประกันภัยรับล่วงหน้าของการประกันอุบัติเหตุส่วนบุคคล ที่มีระยะเวลาคุ้มครองเกิน 1 ปี โดยส่วนที่มีระยะเวลาคุ้มครองเกิน 1 ปี จะบันทึกเป็นค่าเบี้ยประกันภัยรับล่วงหน้าและจะทยอยรับรู้เป็นเบี้ยประกันภัยรับในแต่ละปี ซึ่งจะส่งผลดีต่อผลประกอบการของบริษัทฯ ในอนาคตรวมถึงเบี้ยประกันภัยรับดังกล่าว บริษัทฯ ได้รับชำระค่าเบี้ยประกันภัยครบทั้งหมดแล้วจึงทำให้บริษัทฯ มีสินทรัพย์ที่มีสภาพคล่องเพิ่มมากขึ้น
- หนี้สินจากสัญญาประกันภัย ปี 2562 จำนวน 17,701.42 ล้านบาท ลดลงจากปี 2561 จำนวน 1,242.04 ล้านบาท หรือลดลงร้อยละ 6.56 ส่วนใหญ่เกิดจากในปี 2562 มีสำรองค่าสินไหมทดแทนที่ต้องจ่ายให้กับผู้เอาประกันภัยลดลง โดยส่วนใหญ่เป็นสินไหมทดแทนประกันภัยเบ็ดเตล็ด หนี้สินจากสัญญาประกันภัย ประกอบไปด้วยค่าสินไหมทดแทนที่เกิดขึ้นและได้รับรายงานแล้วจำนวน 4,230.98 ล้านบาท ค่าสินไหมทดแทนที่เกิดขึ้นแต่ยังไม่ได้รับรายงาน จำนวน 1,288.62 ล้านบาท และสำรองเบี้ยประกันภัยที่ยังไม่ถึงเป็นรายได้ จำนวน 12,181.82 ล้านบาท
- ภาระผูกพันผลประโยชน์พนักงาน ปี 2562 จำนวน 416.59 ล้านบาท เพิ่มขึ้นจากปี 2561 จำนวน 100.33 ล้านบาท หรือเพิ่มขึ้นร้อยละ 31.72 ซึ่งเกิดจากพระราชบัญญัติคุ้มครองแรงงานฉบับใหม่ กำหนดค่าชดเชยกรณีเลิกจ้างให้กับลูกจ้างซึ่งทำงานติดต่อกันครบ 20 ปี ขึ้นไป ให้มีสิทธิได้รับเงินชดเชยไม่น้อยกว่าค่าจ้างอัตราสุดท้าย 400 วัน จากเดิม 300 วัน เริ่มมีผลบังคับใช้ในวันที่ 5 พฤษภาคม 2562

### ส่วนของผู้ถือหุ้น

ส่วนของผู้ถือหุ้น ณ วันที่ 31 ธันวาคม 2562 มีจำนวน 8,357.56 ล้านบาท เพิ่มขึ้นจำนวน 684.76 ล้านบาท หรือเพิ่มขึ้นร้อยละ 8.92 เมื่อเปรียบเทียบกับ ณ วันที่ 31 ธันวาคม 2561 โดยมีรายการส่วนของผู้ถือหุ้นที่เพิ่มขึ้นลดลง ที่มีสาระสำคัญ ดังนี้

- กำไรสุทธิ ปี 2562 จำนวน 1,863.19 ล้านบาท



- จ่ายเงินปันผลในระหว่างปี 2562 จำนวน 870.00 ล้านบาท ประกอบด้วยจ่ายเงินปันผลจากกำไรสะสมเพิ่มเติมจากการประชุมผู้ถือหุ้นสามัญประจำปี 2562 จำนวน 600.00 ล้านบาท (อัตรา 1.00 บาทต่อหุ้น) และจ่ายเงินปันผลระหว่างกาลของปี 2562 จำนวน 270.00 ล้านบาท (อัตรา 0.45 บาทต่อหุ้น)
- ขาดทุนจากการปรับมูลค่ายุติธรรมของเงินลงทุนเพื่อขาย จำนวน 308.43 ล้านบาท

### คุณภาพสินทรัพย์

เงินลงทุนในหลักทรัพย์สุทธิ ณ วันที่ 31 ธันวาคม 2562 จำนวน 13,833.62 ล้านบาท เป็นเงินลงทุนที่มีคุณภาพดี เนื่องจากส่วนใหญ่เป็นสินทรัพย์ที่มีสภาพคล่องสูง ให้อัตราผลตอบแทนอยู่ในเกณฑ์ดีและมีความเสี่ยงต่ำซึ่งอยู่ในระดับที่ยอมรับได้ นอกจากนี้เบี้ยประกันภัยค้ำรับสุทธิ ณ วันที่ 31 ธันวาคม 2562 มีจำนวน 4,063.19 ล้านบาท เพิ่มขึ้นจากปี 2561 จำนวน 1,040.23 ล้านบาท หรือเพิ่มขึ้นร้อยละ 34.41 โดยเบี้ยประกันภัยค้ำรับสุทธิประกอบด้วยส่วนที่ยังไม่ถึงกำหนดรับชำระและส่วนที่ค้ำรับเกินกำหนดชำระไม่เกิน 30 วัน จำนวน 3,437.30 ล้านบาท หรือร้อยละ 82.68 ของเบี้ยประกันภัยค้ำรับทั้งหมด ซึ่งส่วนใหญ่เป็นเบี้ยประกันภัยที่ยังไม่ถึงกำหนดชำระตามระยะเวลาเครดิต อย่างไรก็ตามบริษัทฯ ให้ความสำคัญในการพัฒนากระบวนการบริหารเบี้ยประกันภัยค้ำรับ การติดตามหนี้และการจัดเก็บเงินให้มีประสิทธิภาพอย่างต่อเนื่อง ในส่วนสินทรัพย์จากการประกันภัยต่อสุทธิ ณ วันที่ 31 ธันวาคม 2562 จำนวน 12,597.34 ล้านบาท เป็นสินทรัพย์ที่มีคุณภาพดี เนื่องจากเป็นการเรียกเก็บเงินจากบริษัทประกันภัยต่อที่มีความน่าเชื่อถือและประกอบธุรกิจกันมาอย่างยาวนาน

### สภาพคล่อง

#### กระแสเงินสด

ณ วันที่ 31 ธันวาคม 2562 บริษัทฯ มีเงินสดและรายการเทียบเท่าเงินสด จำนวน 1,828.36 ล้านบาท ลดลงจากปี 2561 จำนวน 532.67 ล้านบาท หรือลดลงร้อยละ 22.56 โดยมีเงินสดสุทธิได้มา(ใช้ไป)จากกิจกรรมต่าง ๆ ระหว่างปี 2562 ดังนี้

	(หน่วย : ล้านบาท)	
	2562	2561
เงินสดสุทธิได้มาจากกิจกรรมดำเนินงาน	603.07	900.65
เงินสดสุทธิใช้ไปจากกิจกรรมลงทุน	(245.54)	(130.44)
เงินสดสุทธิใช้ไปจากกิจกรรมจัดหาเงิน	(890.20)	(859.98)
เงินสดและรายการเทียบเท่าเงินสดเพิ่มขึ้น(ลดลง)สุทธิ	(532.67)	(89.77)

เงินสดรับสุทธิได้มาจากกิจกรรมดำเนินงานจำนวน 603.07 ล้านบาท โดยมีรายการที่มีสาระสำคัญ ดังนี้

- เงินรับชำระเบี้ยประกันภัยรับจากการรับประกันภัยโดยตรง จำนวน 18,158.73 ล้านบาท
- เงินจ่ายชำระค่าสินไหมทดแทนจากการรับประกันภัยโดยตรง จำนวน 10,356.52 ล้านบาท
- เงินจ่ายเกี่ยวกับเบี้ยประกันภัยจ่ายจากการรับประกันภัยต่อ จำนวน 2,734.18 ล้านบาท



*(Signature)*

- เงินจ่ายเกี่ยวกับค่าใช้จ่ายในการดำเนินงาน จำนวน 2,062.62 ล้านบาท
- เงินจ่ายจากการซื้อเงินลงทุนในหลักทรัพย์ จำนวน 22,246.72 ล้านบาท และเงินรับจากการขายเงินลงทุนในหลักทรัพย์ จำนวน 22,059.36 ล้านบาท

เงินสดสุทธิใช้ไปจากกิจกรรมลงทุนจำนวน 245.54 ล้านบาท ส่วนใหญ่เกิดจากเงินสดจ่ายเพื่อการลงทุนในที่ดิน อาคารและอุปกรณ์ รวมจำนวน 230.46 ล้านบาท

เงินสดสุทธิใช้ไปจากกิจกรรมจัดหาเงินจำนวน 890.20 ล้านบาท ส่วนใหญ่เป็นการจ่ายเงินปันผลให้กับผู้ถือหุ้น จำนวน 870.00 ล้านบาท ประกอบด้วยจ่ายเงินปันผลจากกำไรสะสม เพิ่มเติมจากการประชุมผู้ถือหุ้นสามัญ ประจำปี 2562 จำนวน 600.00 ล้านบาท (อัตรา 1.00 บาทต่อหุ้น) และจ่ายเงินปันผลระหว่างกาลของปี 2562 จำนวน 270.00 ล้านบาท (อัตรา 0.45 บาทต่อหุ้น)

#### สินทรัพย์อื่นที่มีสภาพคล่อง

นอกจากเงินสดและรายการเทียบเท่าเงินสด ในส่วนของเงินลงทุนในหลักทรัพย์ ยังประกอบไปด้วยสินทรัพย์ที่มีสภาพคล่องสูง เช่น พันธบัตรรัฐบาล พันธบัตรองค์กรหรือรัฐวิสาหกิจ หุ้นจดทะเบียนในตลาดหลักทรัพย์ เป็นต้น ซึ่งสินทรัพย์เหล่านี้สามารถเปลี่ยนเป็นเงินสดได้อย่างรวดเร็ว

