

ส่วนที่ 3

ฐานะการเงินและผลการดำเนินงาน

13. ข้อมูลทางการเงินที่สำคัญ

13.1 งบการเงิน

(1) รายงานการสอบบัญชี

- งบการเงินปี 2556 ตรวจสอบโดย นางสาวรรณฯ พุทธเสถียร ผู้สอบบัญชีรับอนุญาต เลขทะเบียน 4387 จากบริษัท เอส.เค.แอกเคาน์แต้นท์ เซอร์วิสเชส จำกัด

ผู้สอบบัญชีแสดงความเห็นอย่างไม่มีเงื่อนไข ผลการดำเนินงานรวมและผลการดำเนินงานเฉพาะกิจการ และงบกระแสเงินสดรวมและงบกระแสเงินสดเฉพาะกิจการ สำหรับ ปีสิ้นสุดวันเดียวกันถูกต้องตามที่ควรในสาระสำคัญตามมาตรฐานการรายงานทางการเงิน

- งบการเงินปี 2557 ตรวจสอบโดย นางสาวรรณฯ พุทธเสถียร ผู้สอบบัญชีรับอนุญาต เลขทะเบียน 4387 จากบริษัท เอส.เค.แอกเคาน์แต้นท์ เซอร์วิสเชส จำกัด

ผู้สอบบัญชีแสดงความเห็นอย่างไม่มีเงื่อนไขแต่มีข้อสังเกตเกี่ยวกับความสามารถของบริษัท ที่จะดำเนินงานได้อย่างต่อเนื่อง แสดงในหมายเหตุประกอบงบการเงินข้อที่ 2 ที่อธิบายว่ากลุ่มบริษัทมีผลขาดทุนสุทธิ สำหรับปีสิ้นสุดวันที่ 31 ธันวาคม 2557 ตามงบการเงินรวมและงบการเงินเฉพาะกิจการ จำนวน 221.16 ล้านบาท และ 194.02 ล้านบาท ตามลำดับ ณ วันที่ 31 ธันวาคม 2557 กลุ่มบริษัท มีหนี้สินหมุนเวียนสูงกว่าสินทรัพย์ หมุนเวียนตามงบการเงินรวมและงบการเงินเฉพาะกิจการ จำนวน 167.81 ล้านบาท และ 200.42 ล้านบาท ตามลำดับ

- งบการเงินปี 2558 ตรวจสอบโดย นายเชิดสกุล อ้นมงคล ผู้สอบบัญชีรับอนุญาต เลขทะเบียน 7195 จากบริษัท ซี ดับเบิ้ลยู พี จำกัด

ผู้สอบบัญชีแสดงความเห็นอย่างไม่มีเงื่อนไขแต่มีข้อมูลและเหตุการณ์ที่เน้น เกี่ยวกับการปรับย้อนหลังงบการเงินรวมและงบการเงินเฉพาะกิจการที่แสดงในข้อมูลเปรียบเทียบ สำหรับปีสิ้นสุดวันที่ 31 ธันวาคม 2557 เพื่อให้เป็นไปตามมาตรฐานรายงานทางการเงินที่ออกและปรับปรุงใหม่ ซึ่งกำหนดให้ถือปฏิบัติกับงบการเงิน สำหรับรอบระยะเวลาบัญชีที่เริ่มในหรือหลังวันที่ 1 มกราคม 2558 เป็นต้นไป และวรรคเรื่องอื่น คือ งบการเงินปี 2557 ตรวจสอบโดยผู้สอบบัญชีอื่น ซึ่งแสดงความเห็นอย่างไม่มีเงื่อนไข

ตารางสรุปงบการเงินของบริษัทและบริษัทย่อย (หน่วย : ล้านบาท)

รายการ	2556	2557 (ปรับปรุงใหม่)	2558
เงินสดและเงินฝากธนาคาร	66.92	76.89	431.57
เงินลงทุนชั่วคราว	-	-	290.50
ลูกหนี้การค้าและลูกหนี้อื่น-สุทธิ	281.02	367.31	326.15
สินค้าคงเหลือ	672.89	306.39	94.16
ต้นทุนโครงการที่ยังไม่ได้ส่งมอบ	-	-	26.01
สินทรัพย์หมุนเวียนรวม	1,020.83	750.59	1,168.39
ที่ดิน อาคารและอุปกรณ์ - สุทธิ	185.53	161.58	239.49
สินทรัพย์ไม่หมุนเวียนอื่น	38.55	36.53	64.90
สินทรัพย์รวม	1,244.91	948.70	1,472.78
เงินกู้ยืมระยะสั้นจากสถาบันการเงิน	870.00	787.39	189.56
เงินกู้ยืมระยะสั้นจากกิจการที่เกี่ยวข้องกัน	-	1.50	13.87
เจ้าหนี้การค้าและเจ้าหนี้อื่น	118.46	123.42	152.98
ส่วนของหนี้สินตามสัญญาเช่าทางการเงินที่ถึงกำหนดชำระภายในหนึ่งปี	5.08	6.09	4.62
หนี้สินหมุนเวียนรวม	993.54	918.40	361.03
หนี้สินภายใต้สัญญาเช่าทางการเงิน-สุทธิ	9.98	6.24	1.85
หนี้สินไม่หมุนเวียนอื่น	25.29	19.32	33.11
รวมหนี้สินไม่หมุนเวียน	35.27	25.56	34.96
หนี้สินรวม	1,028.81	943.96	395.99
ทุนจดทะเบียน	690.00	2,006.00	2,006.00
ทุนที่ออกและเรียกชำระแล้ว	540.00	540.00	1,897.99
ส่วนเกินมูลค่าหุ้น	494.00	-	-
กำไรสะสม	(818.62)	(539.01)	(892.09)
องค์ประกอบอื่นของส่วนของผู้ถือหุ้น	-	-	68.65
ส่วนของผู้ถือหุ้นส่วนน้อย	0.72	3.75	2.24
ส่วนของผู้ถือหุ้น	216.10	4.74	1,076.79

รายการ	2556	2557 (ปรับปรุงใหม่)	2558
รายได้จากการขายสินค้า	4,733.71	2,589.39	1,613.42
รวมรายได้	4,733.71	2,589.39	1,613.42
ต้นทุนขายสินค้า	(4,301.12)	(2,514.22)	(1,653.08)
ต้นทุนขาย	(4,301.12)	(2,514.22)	(1,653.08)
กำไรขั้นต้น	432.59	75.17	(39.66)
รายได้อื่น	49.36	21.62	39.73
ค่าใช้จ่ายในการขายและบริหาร	(345.54)	(268.98)	(360.99)
กำไร(ขาดทุน)ก่อนต้นทุนทางการเงินและภาษี	136.41	(172.19)	(360.92)
ต้นทุนทางการเงิน	(72.01)	(54.42)	(15.11)
กำไร(ขาดทุน)ก่อนภาษีเงินได้นิติบุคคล	64.40	(226.61)	(376.03)
ภาษีเงินได้นิติบุคคล	(5.61)	2.40	5.85
กำไร(ขาดทุน)ของการดำเนินงานที่ดำเนินอยู่	58.79	(224.21)	(370.18)
ส่วนของผู้ถือหุ้นส่วนน้อย	(0.03)	6.77	19.45
กำไรสุทธิ	58.76	(217.44)	(350.73)
กำไร(ขาดทุน)เบ็ดเสร็จอื่น			
ผลกำไร(ขาดทุน)จากการตีมูลค่าสินทรัพย์ใหม่	-	-	68.65
ผลกำไร(ขาดทุน)จากการประมาณการตามหลัก			
คณิตศาสตร์ประกันภัย	-	3.05	(2.42)
กำไร(ขาดทุน)เบ็ดเสร็จอื่นรวมสำหรับปี (สุทธิจากภาษี)	-	3.05	66.23
กำไร(ขาดทุน)เบ็ดเสร็จรวมสำหรับปี (สุทธิจากภาษี)	58.79	(221.16)	(303.95)
ส่วนของผู้ถือหุ้นส่วนน้อย	(0.03)	6.77	19.52
กำไร(ขาดทุน)สุทธิ – กำไร(ขาดทุน)เบ็ดเสร็จ	58.76	(214.39)	(284.43)

(2) อัตราส่วนทางการเงินที่สะท้อนถึงฐานะการเงินและผลการดำเนินงานของบริษัท

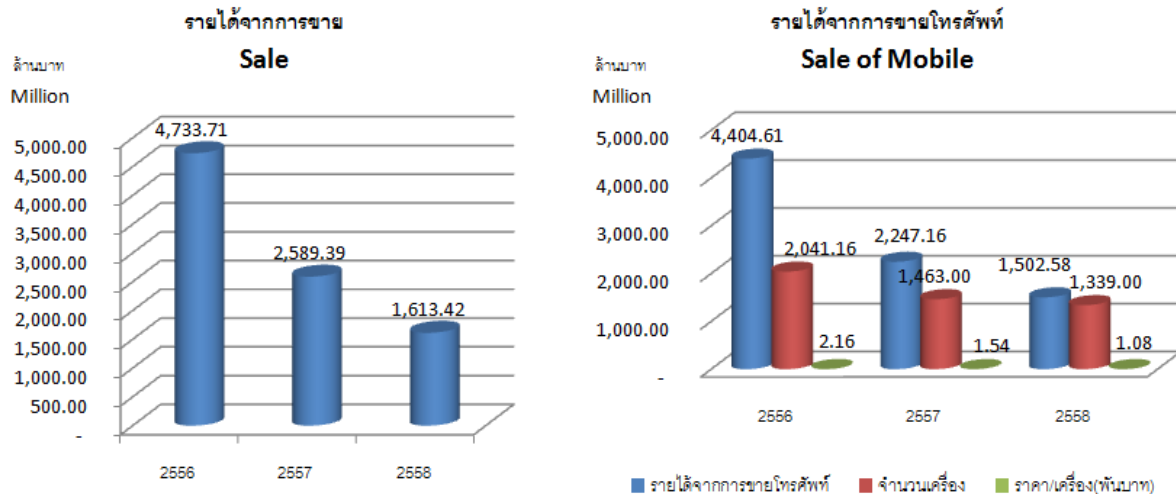
อัตราส่วน	หน่วย	2556	2557 (ปรับปรุงใหม่)	2558
อัตราส่วนสภาพคล่อง (Liquidity Ratio)				
อัตราส่วนเงินทุนหมุนเวียนเร็ว	เท่า	0.35	0.48	2.98
อัตราส่วนหนี้สินต่อส่วนของผู้ถือหุ้น	เท่า	30.64	24.78	20.81
ระยะเวลาการเก็บหนี้	วัน	11.91	14.73	17.59
อัตราส่วนหนี้สินต่อส่วนของผู้ถือหุ้น	เท่า	6.39	8.21	17.56
ระยะเวลาการขายสินค้า	วัน	57.10	44.48	20.85
อัตราส่วนแสดงความสามารถในการหากำไร (Profitability Ratio)				
อัตรากำไรขั้นต้น	%	9.14	2.90	(2.46)
อัตรากำไรจากการดำเนินงาน	%	2.85	(6.59)	(21.83)
อัตรากำไรสุทธิ	%	1.24	(8.40)	(21.74)
อัตราผลตอบแทนผู้ถือหุ้น	%	31.59	(200.99)	(69.67)
อัตราส่วนแสดงประสิทธิภาพในการดำเนินงาน (Efficiency Ratio)				
อัตราผลตอบแทนจากสินทรัพย์	%	4.75	(19.82)	(28.97)
อัตราส่วนหนี้สินต่อส่วนของผู้ถือหุ้น	เท่า	3.83	2.75	1.12
อัตราส่วนวิเคราะห์นโยบายทางการเงิน (Financial Policy Ratio)				
อัตราส่วนหนี้สินต่อส่วนของผู้ถือหุ้น	เท่า	4.78	953.49	0.37
อัตราส่วนความสามารถชำระดอกเบี้ย	เท่า	1.89	(3.16)	(23.89)
อัตราการเติบโต (Growth Rate)				
รายได้จากการขาย	%	(7.49)	(45.30)	(37.69)
ต้นทุนขาย	%	(8.18)	(41.54)	(34.25)
ค่าใช้จ่ายในการขายและการบริหาร	%	(11.51)	(22.16)	34.21
กำไรสุทธิ	%	(93.84)	(470.05)	(61.30)

14. การวิเคราะห์และคำอธิบายของฝ่ายจัดการ

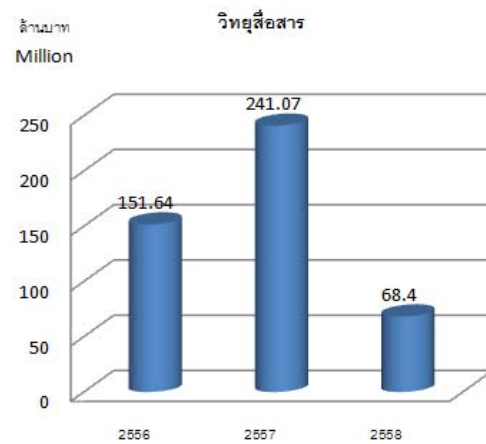
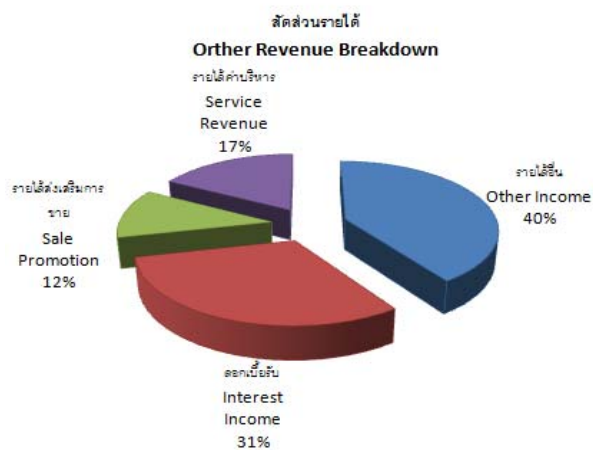
การวิเคราะห์ฐานะการเงินและผลการดำเนินงาน

รายได้

ปี 2558 บริษัทมีรายได้รวม เท่ากับ 1,653.15 ล้านบาท ประกอบด้วยรายได้จากการขาย 1,613.42 ล้านบาท และรายได้อื่นๆ 39.73 ล้านบาท โดยมีรายละเอียดดังต่อไปนี้



- กลุ่มธุรกิจโทรศัพท์เคลื่อนที่และอุปกรณ์เสริม ปี 2558 มีรายได้เท่ากับ 1,539.76 ล้านบาท ซึ่งลดลงจากจากปี 2557 จำนวน 808.15 ล้านบาท หรือลดลงคิดเป็นร้อยละ 34.42 โดยเป็นรายได้จากการขายโทรศัพท์ (ไม่รวมอุปกรณ์เสริม) ในปี 2558 มีจำนวน 1,502.58 ล้านบาท ซึ่งลดลงจากจากปี 2557 จำนวน 744.58 ล้านบาท หรือคิดเป็นร้อยละ 33.13
- ยอดจำหน่ายมือถือในปี 2558 โดยนับจากจำนวนเครื่องที่จำหน่ายมีจำนวน 1,392 พันเครื่อง ซึ่งลดลงจากปี 2557 จำนวน 71 พันเครื่อง หรือคิดเป็นร้อยละ 4.85 ในขณะที่ราคาขายเฉลี่ยต่อเครื่องสำหรับปี 2558 มีจำนวนเท่ากับ 1,079 บาทต่อเครื่อง ลดลงจากปี 2557 เนื่องจากยอดขายประมาณร้อยละ 80 ของบริษัทเป็นยอดจำหน่ายของโทรศัพท์ Feature Phone ซึ่งมีราคาถูก



- กลุ่มธุรกิจวิทยุสื่อสารในปี 2558 มีรายได้เท่ากับ 68.40 ล้านบาท ลดลงจากปี 2557 เท่ากับ 172.66 ล้านบาท หรือคิดเป็นร้อยละ 71.63
- กลุ่มธุรกิจพัฒนาเกมส์และแอปพลิเคชันบนโทรศัพท์เคลื่อนที่ ปี 2558 มีรายได้จำนวน 5.26 ล้านบาท เพิ่มขึ้นจากปี 2557 เท่ากับ 4.85 ล้านบาท หรือคิดเป็นร้อยละ 1,182.93
- รายได้อื่นๆ ปี 2558 เท่ากับ 39.73 ล้านบาท คิดเป็นร้อยละ 2.40 ของรายได้รวม ประกอบด้วย ดอกเบี้ยรับ เท่ากับ 12.30 ล้านบาท รายได้ค่าบริการ เท่ากับ 6.78 ล้านบาท รายได้ค่าส่งเสริมการขาย เท่ากับ 4.59 ล้านบาท และรายได้อื่นๆ เท่ากับ 16.06 ล้านบาท

ค่าใช้จ่าย

ต้นทุนขายรวมปี 2558 เท่ากับ 1,653.08 ล้านบาท ลดลงจากปี 2557 เท่ากับ 861.14 ล้านบาท หรือคิดเป็นร้อยละ 34.25 ประกอบด้วย

- ต้นทุนขายกลุ่มธุรกิจโทรศัพท์เคลื่อนที่และอุปกรณ์เสริม เท่ากับ 1,585.32 ล้านบาท เมื่อคิดเป็นสัดส่วนของต้นทุนขายต่อยอดขายกลุ่มธุรกิจโทรศัพท์เคลื่อนที่และอุปกรณ์เสริม ในปี 2558 เท่ากับร้อยละ 102.96
- ต้นทุนขายกลุ่มธุรกิจวิทยุสื่อสาร เท่ากับ 53.96 ล้านบาท เมื่อคิดเป็นสัดส่วนของต้นทุนขายต่อยอดขายกลุ่มธุรกิจวิทยุสื่อสาร ในปี 2558 เท่ากับร้อยละ 78.89
- ต้นทุนขายกลุ่มธุรกิจด้านพัฒนาเกมส์และแอปพลิเคชันบนโทรศัพท์เคลื่อนที่ เท่ากับ 13.80 ล้านบาท เมื่อคิดเป็นสัดส่วนของต้นทุนขายต่อยอดขายกลุ่มธุรกิจด้านพัฒนาเกมส์และแอปพลิเคชัน ในปี 2558 เท่ากับร้อยละ 262.36

ค่าใช้จ่ายในการขายและบริหารปี 2558 เท่ากับ 360.99 ล้านบาท เพิ่มขึ้นจากปี 2557 เท่ากับ 92.01 ล้านบาทหรือคิดเป็นร้อยละ 34.21 สาเหตุส่วนใหญ่มาจากการสำรองค่าเพื่อการลดราคาของเงินลงทุนในหุ้นจำนวน 24.50 ล้านบาท ค่าใช้จ่ายในการลงทุนในธุรกิจพลังงานจำนวน 20.93 ล้านบาท สำรองค่าเพื่อหนี้สงสัยจะสูญจำนวน 18.05 ล้านบาท สำรองค่าเผื่อของสินทรัพย์ที่ไม่ได้ใช้งานจำนวน 14.18 ล้านบาท ค่าเสื่อมราคาที่เพิ่มขึ้นจำนวน 5.95 ล้านบาท และค่าจ่ายชดเชยพนักงานจำนวน 5.43 ล้านบาท

กำไร

ในปี 2558 บริษัทมีขาดทุนขั้นต้น เท่ากับ 39.66 ล้านบาท โดยมีขาดทุนเพิ่มขึ้นจากปี 2557 เท่ากับ 114.83 ล้านบาท หรือคิดเป็นร้อยละ 152.76 ประกอบด้วย

- บริษัทมีขาดทุนขั้นต้นจากกลุ่มธุรกิจโทรศัพท์เคลื่อนที่และอุปกรณ์เสริมในปี 2558 เท่ากับ 45.56 ล้านบาท ขาดทุนเพิ่มขึ้นจากปี 2557 เท่ากับ 91.62 ล้านบาท หรือคิดเป็นร้อยละ 198.91
- กำไรขั้นต้นจากกลุ่มธุรกิจวิทยุสื่อสาร ลดลงจากปี 2557 เท่ากับ 14.44 ล้านบาท หรือคิดเป็นร้อยละ 50.21
- บริษัทมีขาดทุนขั้นต้นจากกลุ่มธุรกิจพัฒนาเกมส์และแอปพลิเคชันบนโทรศัพท์เคลื่อนที่ ในปี 2558 เท่ากับ 8.54 ล้านบาท ขาดทุนเพิ่มขึ้นจากปี 2557 เท่ากับ 8.64 ล้านบาท หรือคิดเป็นร้อยละ 8,640.00 เนื่องจากเกมส์บางเกมส์ที่พัฒนาไม่ประสบความสำเร็จบริษัทจึงต้องตัดเป็นต้นทุนหรือค่าใช้จ่าย

สำหรับผลประกอบการในภาพรวมของบริษัทมีผลขาดทุนจากการดำเนินงานสุทธิ เท่ากับ 370.18 ล้านบาท โดยมีผลขาดทุนเพิ่มขึ้น 145.27 ล้านบาท หรือคิดเป็นร้อยละ 65.10 สาเหตุส่วนใหญ่เกิดจากการที่บริษัทต้องการระบายสินค้าออกสู่ตลาดเพื่อลดความเสี่ยงของความผันผวนด้านราคาสินค้า และลดจำนวนสินค้าคงคลังโดยการลดราคาขายโทรศัพท์เคลื่อนที่ลง ประกอบกับการเพิ่มขึ้นของค่าใช้จ่ายในการขายและบริหารดังที่ได้กล่าวมาแล้ว

ผลกำไร (ขาดทุน) จากการตีมูลค่าสินทรัพย์ใหม่

ในปี 2558 บริษัทได้จ้างบริษัทประเมินให้ประเมินราคาที่ดินและสิ่งปลูกสร้างที่เป็นที่ตั้งของสำนักงานใหญ่ของบริษัทใหม่ โดยบริษัทประเมินได้ตีราคาที่ดินและสิ่งปลูกสร้างเพิ่มขึ้นจำนวน 86.13 ล้านบาท (โดยมูลค่าที่แสดงอยู่จำนวน 68.65 เป็นยอดที่แสดงหลังหักจาก Deferred Tax Assets)

ฐานะทางการเงินของบริษัท

สินทรัพย์

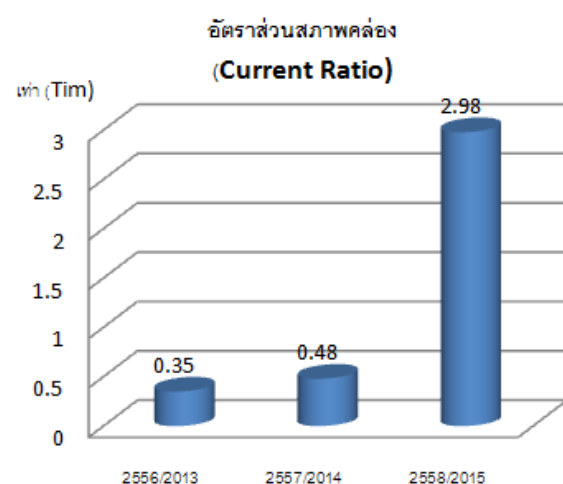
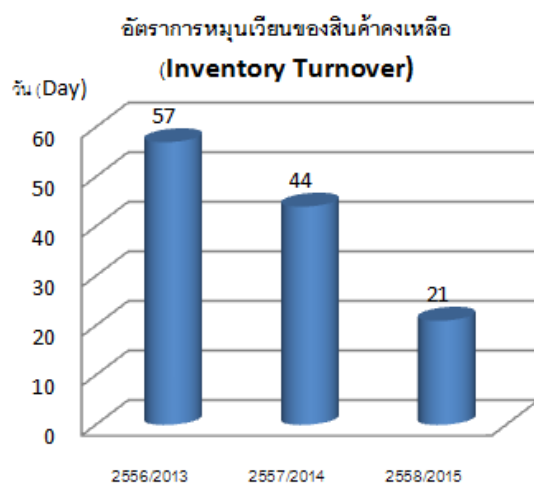
สินทรัพย์รวมของบริษัท ปี 2558 เท่ากับ 1,472.78 ล้านบาท เพิ่มขึ้นจากปี 2557 เท่ากับ 524.08 ล้านบาท หรือคิดเป็นร้อยละ 55.24 ทั้งนี้ประกอบด้วยสินทรัพย์หมุนเวียนคิดเป็นร้อยละ 79.33 สินทรัพย์ไม่หมุนเวียนคิดเป็นร้อยละ 20.67 โดยมีรายละเอียดของสินทรัพย์ที่สำคัญดังนี้

สินทรัพย์หมุนเวียนปี 2558 เท่ากับ 1,168.39 ล้านบาท เพิ่มขึ้นจากปี 2557 เท่ากับ 417.80 ล้านบาท หรือคิดเป็นร้อยละ 55.66 รายการหลักของสินทรัพย์หมุนเวียนประกอบด้วย เงินสดและรายการเทียบเท่าเงินสด คิดเป็นร้อยละ 36.94 ของสินทรัพย์หมุนเวียน เงินลงทุนชั่วคราว คิดเป็นร้อยละ 24.86 ของสินทรัพย์หมุนเวียน ลูกหนี้การค้า และลูกหนี้อื่น-สุทธิ คิดเป็นร้อยละ 27.91 ของสินทรัพย์หมุนเวียน สินค้าคงเหลือคิดเป็นร้อยละ 8.06 ของสินทรัพย์หมุนเวียน และต้นทุนโครงการที่ยังไม่ได้ส่งมอบ คิดเป็นร้อยละ 2.23 ของสินทรัพย์หมุนเวียน โดยมีรายละเอียดของรายการที่สำคัญดังนี้

- เงินสดและรายการเทียบเท่าเงินสด ปี 2558 เท่ากับ 431.57 ล้านบาท เพิ่มขึ้นจากปี 2557 เท่ากับ 354.68 ล้านบาท หรือคิดเป็นร้อยละ 461.28
- เงินลงทุนชั่วคราว ปี 2558 เท่ากับ 290.50 ล้านบาท
- ลูกหนี้การค้าและลูกหนี้อื่นสุทธิปี 2558 เท่ากับ 326.15 ล้านบาท ลดลงจากปี 2557 เท่ากับ 41.16 ล้านบาท หรือลดลงคิดเป็นร้อยละ 11.21 โดยการลดลงประกอบด้วย
 1. ลูกหนี้การค้าและตัวเงินรับปี 2558 เท่ากับ 50.36 ล้านบาท ลดลง 54.32 ล้านบาท คิดเป็นร้อยละ 51.89 เกิดจากลูกค้าชำระหนี้ภายในกำหนดเวลา
 2. ค่าใช้จ่ายจ่ายล่วงหน้าปี 2558 เท่ากับ 5.14 ล้านบาท ลดลง 0.50 ล้านบาท คิดเป็นร้อยละ 8.87 ส่วนใหญ่เป็นค่าใช้จ่ายตามสัญญาประจำปี เช่น ค่าเช่าและค่าบริการจ่ายล่วงหน้า ค่าเบี้ยประกันสุขภาพพนักงาน ค่าประกันภัยทรัพย์สินอาคาร เป็นต้น
 3. รายได้ค้างรับปี 2558 เท่ากับ 72.26 ล้านบาท ลดลง 51.55 ล้านบาท คิดเป็นร้อยละ 51.55 ซึ่งเป็นไปในทิศทางเดียวกันกับรายได้ค่าขายที่ลดลง
 4. ภาษีเงินได้นิติบุคคลจ่ายล่วงหน้าและลูกหนี้กรมสรรพากรปี 2558 เท่ากับ 119.37 ล้านบาท เพิ่มขึ้น 3.43 ล้านบาท คิดเป็นร้อยละ 2.96 เนื่องจากบริษัทอยู่ระหว่างขอคืนภาษีถูกหัก ณ ที่จ่ายและภาษีมูลค่าเพิ่มกับกรมสรรพากร
 5. ใบลดหนี้เจ้าหนี้การค้ายังไม่มีการนำมาใช้ปี 2558 เท่ากับ 71.78 ล้านบาท เพิ่มขึ้น 65.46 ล้านบาท คิดเป็นร้อยละ 1,035.76 ส่วนใหญ่เป็นใบลดหนี้ของMicrosoft ซึ่งอยู่ในระหว่างขั้นตอนการขอคืนเงิน
 6. รายการอื่นๆในปี 2558 เท่ากับ 7.24 ล้านบาท ลดลงจากปี 2557 เท่ากับ 3.68 ล้านบาท หรือคิดเป็นร้อยละ 33.70

- สินค้าคงเหลือสุทธิปี 2558 เท่ากับ 94.16 ล้านบาท ลดลงจากปี 2557 เท่ากับ 212.23 ล้านบาท หรือคิดเป็นร้อยละ 69.27 สาเหตุหลักมาจากบริษัทต้องการระบายสินค้าออกสู่ตลาดเพื่อลดความเสี่ยงของความผันผวนด้านราคาสินค้า และมีนโยบายลดจำนวนสินค้าคงคลัง ส่งผลให้อัตราการหมุนเวียนของสินค้าคงเหลือเป็น 21 วัน จากเดิมปี 2557 เท่ากับ 44 วัน
- ต้นทุนโครงการที่ยังไม่ได้ส่งมอบปี 2558 เท่ากับ 26.01 ล้านบาท ทั้งจำนวนเป็นรายจ่ายในโครงการจัดหาอุปกรณ์และซอฟต์แวร์ซึ่งอยู่ในระหว่างดำเนินการ

สินทรัพย์ไม่หมุนเวียนปี 2558 เท่ากับ 304.39 ล้านบาท เพิ่มขึ้นจากปี 2557 เท่ากับ 106.28 ล้านบาท หรือคิดเป็นร้อยละ 53.64 โดยมีรายการหลักคือ การเพิ่มขึ้นของมูลค่าที่ดิน อาคาร และส่วนปรับปรุง โดยบริษัทได้จ้างบริษัทประเมินให้ประเมินราคาที่ดินและสิ่งปลูกสร้างที่เป็นที่ตั้งของสำนักงานใหญ่ของบริษัทใหม่ โดยบริษัทประเมินได้ตราราคาที่ดินและสิ่งปลูกสร้างเพิ่มขึ้นจำนวน 86.13 ล้านบาท



หนี้สินและส่วนของผู้ถือหุ้น

หนี้สินรวมของบริษัทปี 2558 เท่ากับ 395.99 ล้านบาท ลดลงจากปี 2557 เท่ากับ 547.97 ล้านบาท หรือคิดเป็นร้อยละ 58.05 ทั้งนี้ประกอบด้วยหนี้สินหมุนเวียนคิดเป็นร้อยละ 91.17 ของหนี้สินรวม หนี้สินไม่หมุนเวียนคิดเป็นร้อยละ 8.83 ของหนี้สินรวม โดยมีรายละเอียดของหนี้สินที่สำคัญดังนี้

- เงินกู้ยืมระยะสั้นจากสถาบันการเงินปี 2558 เท่ากับ 189.56 ล้านบาท ลดลงจากปี 2557 เท่ากับ 597.83 ล้านบาท หรือคิดเป็นร้อยละ 75.93 เนื่องจากบริษัทมีการชำระหนี้เงินกู้ยืมแก่สถาบันการเงิน
- เจ้าหนี้การค้าและเจ้าหนี้อื่นปี 2558 เท่ากับ 152.98 ล้านบาท เพิ่มขึ้นจากปี 2557 เท่ากับ 29.56 ล้านบาท หรือคิดเป็นร้อยละ 23.95

ส่วนของผู้ถือหุ้น

ส่วนของผู้ถือหุ้นปี 2558 เท่ากับ 1,076.79 ล้านบาท เพิ่มขึ้นจากปี 2557 เท่ากับ 1,072.05 ล้านบาท หรือคิดเป็นร้อยละ 22,617.09 สาเหตุหลักมาจากการออกหุ้นสามัญเพิ่มเติมจำนวน 1,358.00 ล้านบาท

ทั้งนี้ ณ วันที่ 11 ธันวาคม 2557 ตามมติที่ประชุมวิสามัญผู้ถือหุ้น ครั้งที่ 1/2557 ที่อนุมัติให้เพิ่มทุนเสนอให้กับผู้ถือหุ้นเดิมจำนวน 108.00 ล้านบาท และให้นักลงทุนเฉพาะเจาะจงจำนวน 1,250 ล้านบาท โดยบริษัทได้รับเงินเพิ่มทุนจากผู้ถือหุ้นเดิมและผู้ถือหุ้นใหม่แล้วทั้งหมดในปี 2558 ซึ่งผลจากการเพิ่มทุนดังกล่าว ทำให้ฐานะทางการเงินของบริษัทมีความมั่นคงและสภาพคล่องดีขึ้น

จากหนี้สินและส่วนของผู้ถือหุ้นตามรายละเอียดข้างต้น ทำให้บริษัท มีอัตราส่วนหนี้สินต่อส่วนของผู้ถือหุ้น เท่ากับ 0.37 เท่า ในปี 2558 และเท่ากับ 953.49 เท่า ในปี 2557

สภาพคล่องของบริษัท

รายการ	สำหรับปีสิ้นสุดวันที่ 31 ธันวาคม	
	2558 (ล้านบาท)	2557 (ล้านบาท)
เงินสดสุทธิที่ได้รับจาก(ใช้ไปใน)กิจกรรมดำเนินงาน	(357.14)	151.50
เงินสดสุทธิที่ได้รับจาก(ใช้ไปใน)กิจกรรมลงทุน	(58.11)	(10.11)
เงินสดสุทธิที่ได้รับจาก(ใช้ไปใน)กิจกรรมจัดหาเงิน	769.78	(131.43)
เงินสดและรายการเทียบเท่าเงินสดเพิ่มขึ้น(ลดลง)สุทธิ	354.53	9.97
เงินสดและรายการเทียบเท่าเงินสดต้นงวด	76.89	66.92
เงินสดและรายการเทียบเท่าเงินสดปลายงวด	431.42	76.89

ปี 2558 บริษัท มีกระแสเงินสดใช้ไปในการดำเนินงาน เท่ากับ 357.14 ล้านบาท โดยส่วนใหญ่เกิดจากการขาดทุนจากกิจกรรมดำเนินงานก่อนการเปลี่ยนแปลงในสินทรัพย์และหนี้สินดำเนินงานจำนวน 208.56 ล้านบาท สินค้าคงเหลือขายได้เร็วขึ้นจำนวน 155.20 ล้านบาท การลดลงของลูกหนี้การค้าและลูกหนี้อื่นจำนวน 43.60 ล้านบาท การเพิ่มขึ้นของเจ้าหนี้การค้าและเจ้าหนี้อื่นจำนวน 22.43 ล้านบาท การจ่ายเงินซื้อหลักทรัพย์เพื่อค่าจำนวน 315 ล้านบาท การเพิ่มขึ้นของต้นทุนโครงการที่ยังไม่ส่งมอบจำนวน 26.01 ล้านบาท และการจ่ายเงินค่าภาษีเงินได้และผลประโยชน์พนักงานจำนวน 15.55 ล้านบาท

กระแสเงินสดสุทธิใช้ไปในการลงทุนปี 2558 เท่ากับ 58.11 ล้านบาท โดยส่วนใหญ่เกิดจากการซื้อที่ดินอาคารและอุปกรณ์จำนวน 46.50 และการจ่ายเงินมัดจำในโครงการใหม่จำนวน 20.00 ล้านบาท

กระแสเงินสดสุทธิได้รับจากกิจกรรมจัดหาเงินปี 2558 เท่ากับ 769.78 ล้านบาท ประกอบด้วยเกิดจากเงินสัรับจากการออกหุ้นสามัญจำนวน 1,358.00 ล้านบาท และเงินสดจ่ายคืนเงินกู้ยืมระยะสั้นจากสถาบันการเงินจำนวน 598.77 ล้านบาท

จากปัจจัยดังกล่าวข้างต้น ทำให้บริษัทมีเงินสดและรายการเทียบเท่าเงินสดเพิ่มขึ้น เท่ากับ 354.53 ล้านบาท

อัตราส่วนสภาพคล่องหมุนเวียนเร็วของบริษัทปี 2558 เท่ากับ 2.98 เท่า เพิ่มขึ้นจากปี 2557 เท่ากับ 2.49 เท่า

a. ค่าตอบแทนผู้สอบบัญชี

i. ค่าตอบแทนจากการสอบบัญชี (Audit fee)

ผู้สอบบัญชีของบริษัทและบริษัทย่อย โดยนายเชิดสกุล อ้นมงคล ผู้สอบบัญชีรับอนุญาตเลขทะเบียน 7195 จากบริษัท ซี ดับเบิลยู พี จำกัด ในรอบปีบัญชีที่ผ่านมา มีจำนวนเงินรวม 1.95 ล้านบาท

หน่วย: ล้านบาท

ชื่อบริษัทที่จ่าย	ค่าสอบบัญชี
1.บริษัท เฟอร์รัม จำกัด(มหาชน)	0.99
2.บริษัท เทเลแม็กซ์ เอเชียคอร์ปอเรชั่น จำกัด	0.22
3.บริษัท เอ็ม ลิงค์ ซอป จำกัด	0.13
4.บริษัท เชียงใหม่ เวส ทู เพาเวอร์ จำกัด	0.11
5.บริษัท เอ็มโซลูชั่น จำกัด	0.10
6.บริษัท เอ็ม ซีดี เอเชีย จำกัด	0.10
7.บริษัท เอ็ม ลิงค์ คิวไออาร์ จำกัด	0.07
8.บริษัท เฟอร์รัม เอนเนอร์ยี จำกัด	0.06
9.บริษัท โซลาร์ เพาเวอร์ พลัส จำกัด	0.03
10.บริษัท มัลติโซลาร์ เอนเนอร์ยี จำกัด	0.03
11.บริษัท สามารธ โซลาร์ทูเพาเวอร์ จำกัด	0.03
12.บริษัท เพาเวอร์ พลัส เอนเนอร์ยี จำกัด	0.03
13.บริษัท พีเอส โซลาร์ จำกัด	0.03
14.บริษัท เฟอร์รัม แคปิตอล จำกัด	0.03
รวมค่าตอบแทนจากการสอบบัญชี	1.95

ii. ค่าบริการอื่น (Non-audit fee)

-ไม่มี-