

ส่วนที่ 3 ฐานะการเงินและผลการดำเนินงาน

13. ข้อมูลทางการเงินที่สำคัญ

13.1 สรุปรายงานการสอบบัญชีของผู้สอบบัญชีรับอนุญาต

รายงานผู้สอบบัญชีรับอนุญาตที่ได้ตรวจสอบงบการเงินของบริษัทสำหรับปีสิ้นสุดวันที่ 31 ธันวาคม 2563 , 2562 และ 2561 ซึ่งตรวจสอบโดยนายธนวุฒิ พิบูลย์สวัสดิ์ ผู้สอบบัญชีรับอนุญาต เลขทะเบียน 6699 บริษัทสอบบัญชีธรรมนิติ จำกัด ซึ่งเป็นผู้สอบบัญชีที่ได้รับความเห็นชอบจากสำนักงานคณะกรรมการกำกับหลักทรัพย์และตลาดหลักทรัพย์(“สำนักงาน ก.ล.ต.”) ซึ่งได้แสดงความเห็นอย่างไม่มีเงื่อนไขต่องบการเงินที่ตรวจสอบ และให้ความเห็นว่างบการเงินรวมของบริษัทและบริษัทย่อย และงบการเงินเฉพาะกิจการของบริษัท แสดงฐานะการเงิน ผลการดำเนินงานรวมและกระแสเงินสดรวมสำหรับปีสิ้นสุดวันเดียวกันโดยถูกต้องตามที่ควรในสาระสำคัญตามมาตรฐานการรายงานทางการเงิน

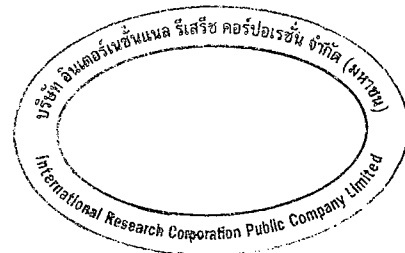
13.2 ข้อมูลทางการเงินที่สำคัญ

ตารางสรุปรายงานงบแสดงฐานะทางการเงิน งบกำไรขาดทุนเบ็ดเสร็จ งบกระแสเงินสด และอัตราส่วนทางการเงินที่สำคัญสำหรับรอบระยะเวลาบัญชีปี 2563 , 2562 และ 2561 มีดังต่อไปนี้



งบแสดงฐานะทางการเงินรวมของบริษัทและบริษัทย่อย ณ วันที่ 31 ธันวาคม 2563 , 2562 และ 2561

รายการ	2563		2562		2561	
	บาท	%	บาท	%	บาท	%
สินทรัพย์						
สินทรัพย์หมุนเวียน						
เงินสดและรายการเทียบเท่าเงินสด	43,589,082	4.57	64,460,167	5.97	215,147,885	17.90
ลูกหนี้การค้าและลูกหนี้หมุนเวียนอื่น	371,559,021	38.98	422,942,962	39.18	333,224,960	27.72
ลูกหนี้ภายใต้สัญญาผ่อนชำระที่ครบกำหนด รับชำระภายในหนึ่งปี	70,905,389	7.44	70,230,368	6.51	63,329,360	5.27
สินค้าคงเหลือ	45,394,694	4.76	52,921,450	4.90	81,576,093	6.79
สินทรัพย์หมุนเวียนอื่น	14,493,728	1.52	16,403,943	1.52	23,947,063	1.99
รวมสินทรัพย์หมุนเวียน	545,941,914	57.28	626,958,890	58.08	717,225,361	59.67
สินทรัพย์ไม่หมุนเวียน						
เงินฝากสถาบันการเงินที่มีภาระค้ำประกัน	90,637,000	9.51	100,795,000	9.34	104,343,000	8.68
เงินลงทุนในบริษัทร่วม	227,461	0.02	4,104,672	0.38	5,462,578	0.45
ลูกหนี้การค้าและลูกหนี้ไม่หมุนเวียนอื่น	231,211,459	24.26	302,121,543	27.99	320,553,501	26.67
ที่ดิน อาคารและอุปกรณ์	21,339,346	2.24	25,408,782	2.36	20,890,210	1.74
สินทรัพย์ไม่มีตัวตน	1,328,710	0.14	2,031,774	0.19	2,735,315	0.23
สินทรัพย์สิทธิการใช้	23,380,359	2.45	-	-	788,972	0.07
สินทรัพย์ภาษีเงินได้รอตัดบัญชี	886,835	0.09	795,472	0.07	11,798,612	0.98
สินทรัพย์ไม่หมุนเวียนอื่น	38,156,509	4	17,181,596	1.59	18,137,119	1.51
รวมสินทรัพย์ไม่หมุนเวียน	407,167,679	42.72	452,438,839	41.92	484,709,307	40.33
รวมสินทรัพย์	953,109,593	100.00	1,079,397,729	100.00	1,201,934,668	100.00



บริษัท อินเทอร์เน็ตเอ็นเนท รีเสิร์ช คอร์ปอเรชั่น จำกัด (มหาชน)

งบแสดงฐานะทางการเงินรวมของบริษัทและบริษัทย่อย ณ วันที่ 31 ธันวาคม 2563 , 2562 และ 2561

รายการ	2563		2562		2561	
	บาท	%	บาท	%	บาท	%
หนี้สินและส่วนของผู้ถือหุ้น						
หนี้สินหมุนเวียน						
เงินกู้ยืมระยะสั้นจากสถาบันการเงิน	351,487,585	36.88	378,644,235	35.08	375,474,370	31.24
เจ้าหนี้การค้าและเจ้าหนี้หมุนเวียนอื่น	254,258,097	26.68	270,795,010	25.09	292,678,389	24.35
ส่วนของหนี้สินตามสัญญาเช่าที่ถึงกำหนดชำระภายในหนึ่งปี	5,377,845	0.56	1,249,961	0.12	1,454,114	0.12
เงินกู้ยืมระยะสั้นจากบุคคลและกิจการที่เกี่ยวข้องกัน	11,700,000	1.23	-	-	-	-
ส่วนของเงินกู้ยืมระยะยาวจากสถาบันการเงินที่ถึงกำหนดชำระภายในหนึ่งปี	110,825,844	11.63	148,860,842	13.79	201,677,653	16.78
ภาษีเงินได้นิติบุคคลค้างจ่าย	-	-	162,408	0.02	-	-
ประมาณการหนี้สินหมุนเวียนอื่น	9,530,529	1.00	58,319,348	5.40	-	-
หนี้สินหมุนเวียนอื่น	7,467,462	0.78	14,287,299	1.32	19,113,445	1.59
รวมหนี้สินหมุนเวียน	750,647,362	78.76	872,319,103	80.82	890,397,971	74.08
หนี้สินไม่หมุนเวียน						
หนี้สินตามสัญญาเช่า	18,296,371	1.92	257,182	0.02	1,507,142	0.13
หนี้สินภาษีเงินได้รอการตัดบัญชี	69,933	0.01	416,981	0.04	-	-
ประมาณการหนี้สินไม่หมุนเวียนสำหรับผลประโยชน์พนักงาน	15,270,681	1.60	14,931,085	1.38	19,603,034	1.63
รวมหนี้สินไม่หมุนเวียน	33,636,985	3.53	15,605,248	1.44	21,110,176	1.76
รวมหนี้สิน	784,284,347	82.29	887,924,351	82.26	911,508,147	75.84
ส่วนของผู้ถือหุ้น						
ทุนจดทะเบียน						
หุ้นสามัญ 320,536,266 หุ้น มูลค่าหุ้นละ 1 บาท	320,536,266		320,536,266		320,536,266	
ทุนที่ออกและชำระแล้ว						
หุ้นสามัญ 254,299,746 หุ้น มูลค่าหุ้นละ 1 บาท	254,299,746	26.68	254,299,746	23.56	254,299,746	21.16
ส่วนเกินมูลค่าหุ้นสามัญ	117,150,669	12.29	117,150,669	10.84	117,150,669	9.75
กำไร(ขาดทุน)สะสม						
จัดสรรแล้ว - ทุนสำรองตามกฎหมาย	25,429,816	2.67	25,429,816	2.36	25,429,816	2.12
ยังไม่ได้จัดสรร	(209,237,022)	(21.95)	(185,814,359)	(17.21)	(90,128,675)	(7.50)
รวมส่วนของผู้ถือหุ้นบริษัทใหญ่	187,643,209	19.69	211,065,872	19.55	306,751,556	25.52
ส่วนได้เสียที่ไม่มีอำนาจควบคุม	(18,817,963)	(1.97)	(19,592,494)	(1.81)	(16,325,035)	(1.36)
รวมส่วนของผู้ถือหุ้น	168,825,246	17.71	191,473,378	17.74	290,426,521	24.16
รวมหนี้สินและส่วนของผู้ถือหุ้น	953,109,593	100.00	1,079,397,729	100.00	1,201,934,668	100.00



บริษัท อินเทอร์เน็ตเนชั่นแนล รีเสิร์ช คอร์ปอเรชั่น จำกัด (มหาชน)

งบกำไรขาดทุนเบ็ดเสร็จของบริษัทและบริษัทย่อยสำหรับปีสิ้นสุดวันที่ 31 ธันวาคม 2563 , 2562 และ 2561

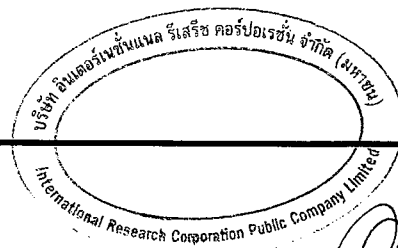
รายการ	2563		2562		2561	
	บาท	%	บาท	%	บาท	%
กำไรขาดทุน:						
รายได้						
รายได้ค่าบริการพัฒนาระบบ	355,524,210	37.73	392,381,863	41.19	441,284,652	40.86
รายได้จากการขาย	487,780,388	51.77	529,041,395	55.54	623,589,608	57.75
รายได้ดอกเบี้ยจากสัญญาเช่า	12,604,639	1.34	18,125,654	1.90	4,786,438	0.44
รายได้อื่น	86,351,299	9.16	13,043,682	1.37	10,221,022	0.95
รวมรายได้	942,260,536	100.00	952,592,594	100.00	1,079,881,720	100.00
ค่าใช้จ่าย						
ต้นทุนค่าบริการพัฒนาระบบ	301,304,619	31.98	302,540,238	31.76	390,740,717	36.18
ต้นทุนขาย	414,314,783	43.97	463,769,151	48.68	524,660,525	48.58
ต้นทุนในการจัดจำหน่าย	50,441,176	5.35	60,325,045	6.33	58,478,698	5.42
ค่าใช้จ่ายในการบริหาร	111,820,268	11.87	125,696,551	13.20	131,609,914	12.19
ค่าใช้จ่ายอื่น	-	-	41,096,160	4.31	-	-
รวมค่าใช้จ่าย	877,880,846	93.17	993,427,145	104.29	1,105,489,854	102.37
กำไร (ขาดทุน) จากกิจกรรมดำเนินงาน	64,379,690	6.83	(40,834,551)	(4.29)	(25,608,134)	(2.37)
ต้นทุนทางการเงิน	31,513,275	3.34	30,940,133	3.25	28,509,548	2.64
ส่วนแบ่งขาดทุนของบริษัทร่วม	(3,877,213)	(0.41)	(2,607,906)	(0.28)	(2,378,438)	(0.22)
กำไร (ขาดทุน) ก่อนค่าใช้จ่าย (รายได้) ภาษีเงินได้	28,989,202	3.08	(74,382,590)	(7.81)	(56,496,120)	(5.23)
ค่าใช้จ่ายภาษีเงินได้	4,173,918	0.44	30,170,742	3.17	4,337,559	0.40
กำไร (ขาดทุน) สำหรับปี	24,815,284	2.63	(104,553,332)	(10.98)	(60,833,679)	(5.63)
กำไรขาดทุนเบ็ดเสร็จอื่น:						
ผลกำไรจากการวัดมูลค่าใหม่ของผลประโยชน์พนักงานที่กำหนดไว้	1,691,700	0.18	7,250,236	0.76	(1,203,021)	(0.11)
ภาษีเงินได้ของรายการที่จะไม่ถูกจัดประเภทใหม่ไว้ในกำไรหรือขาดทุนภายหลัง	(76,827)	(0.01)	(1,450,047)	(0.15)	240,604	0.02
กำไรเบ็ดเสร็จอื่นสำหรับปี - สุทธิจากภาษี	1,614,873	0.17	5,800,189	0.61	(962,417)	(0.09)
กำไร (ขาดทุน) เบ็ดเสร็จรวมสำหรับปี	26,430,157	2.80	(98,753,143)	(10.37)	(61,796,096)	(5.72)
การแบ่งปันกำไร (ขาดทุน)						
ส่วนที่เป็นของบริษัทใหญ่	7,501,824	0.8	(101,485,873)	(10.65)	(51,525,462)	(4.77)
ส่วนที่เป็นของส่วนได้เสียที่ไม่มีอำนาจควบคุม	17,313,460	1.84	(3,067,459)	(0.32)	(9,308,217)	(0.86)
	24,815,284	2.64	(104,553,332)	(10.97)	(60,833,679)	(5.63)
กำไร (ขาดทุน) ต่อหุ้น						
กำไร (ขาดทุน) ต่อหุ้นขั้นพื้นฐาน						
ส่วนที่เป็นของผู้ถือหุ้นบริษัทใหญ่	0.03		(0.40)		(0.20)	
จำนวนหุ้นสามัญถัวเฉลี่ยถ่วงน้ำหนัก (หุ้น)	254,299,746		254,299,746		254,299,746	

บริษัท อินเทอร์เน็ตเนชั่นแนล รีเสิร์ช คอร์ปอเรชั่น จำกัด (มหาชน)

งบกระแสเงินสดของบริษัทและบริษัทย่อยสำหรับปีสิ้นสุดวันที่ 31 ธันวาคม 2563 , 2562 และ 2561

หน่วย:บาท

รายการ	2563	2562	2561
กระแสเงินสดจากกิจกรรมดำเนินงาน			
กำไร (ขาดทุน) สำหรับปี	24,815,284	(104,553,332)	(60,833,679)
รายการปรับกระทบกำไร (ขาดทุน) สำหรับงวดเป็นเงินสดรับ (จ่าย) จากกิจกรรมดำเนินงาน			
ค่าเสื่อมราคาและค่าตัดจำหน่าย	16,828,050	11,094,027	10,910,007
หนี้สูญและหนี้สงสัยจะสูญ (กลับรายการ)	2,741,831	2,053,608	7,980,641
ขาดทุนจากการลดมูลค่าสินค้า (กลับรายการ)	(1,118,615)	1,449,219	9,164,711
ตัดจำหน่ายภาษีเงินได้หัก ณ ที่จ่าย	60,172	1,271,738	421,078
ขาดทุนจากการตัดจำหน่ายสินทรัพย์	783,367	1,465,014	-
ขาดทุนจากการตัดจำหน่ายอุปกรณ์	46,081	9,383	113
ประมาณการค่าเบี้ยปรับโครงการล่าช้า (โอนกลับ)	(12,521,500)	-	3,028,338
ประมาณการหนี้สินจากการถูกประเมินภาษี(กลับรายการ)	(38,866,630)	41,096,160	-
(กำไร) ขาดทุนจากการจำหน่ายอุปกรณ์	(290,518)	(3,181,018)	(125,023)
(กำไร) ขาดทุนจากการจำหน่ายสินทรัพย์สิทธิการใช้	(1,057,827)	-	-
ส่วนแบ่งขาดทุนของบริษัทร่วม	3,877,213	2,607,906	2,378,438
(กำไร) ขาดทุนจากอัตราแลกเปลี่ยนที่ยังไม่เกิดขึ้น	812,786	(1,766,105)	(7,467)
กำไรจากการกลับรายการหนี้สินหมุนเวียนอื่น	(5,975,160)	-	-
กำไรจากการกลับรายการเจ้าหนี้หมุนเวียนอื่น	(8,441,150)	-	-
รายได้ดอกเบี้ย	(696,866)	(1,087,736)	(1,090,225)
ค่าใช้จ่ายผลประโยชน์พนักงาน	2,881,296	5,078,287	2,717,747
ค่าใช้จ่ายดอกเบี้ยจ่าย	26,184,515	25,255,449	21,601,137
ค่าใช้จ่ายภาษีเงินได้	4,173,918	30,170,742	4,337,559
กำไร (ขาดทุน) จากการดำเนินงานก่อนการเปลี่ยนแปลงในสินทรัพย์และหนี้สินดำเนินงาน	14,236,247	10,963,342	483,375
สินทรัพย์ดำเนินงาน (เพิ่มขึ้น) ลดลง			
ลูกหนี้การค้าและลูกหนี้หมุนเวียนอื่น	69,645,396	(69,613,079)	(191,546,234)
ลูกหนี้ภายใต้สัญญาเช่าทางการเงิน	-	-	29,297,365
สินค้าคงเหลือ	5,544,310	24,820,650	79,614,708
สินทรัพย์หมุนเวียนอื่น	(3,408,453)	4,173,599	(9,539,607)
สินทรัพย์ไม่หมุนเวียนอื่น	(8,886,990)	(3,128,116)	14,352,088
หนี้สินดำเนินงานเพิ่มขึ้น (ลดลง)			
เจ้าหนี้การค้าและเจ้าหนี้หมุนเวียนอื่น	2,819,594	(25,465,467)	(49,721,217)
ประมาณการหนี้สินหมุนเวียนอื่น	(9,922,189)	-	-
หนี้สินหมุนเวียนอื่น	(318,395)	586,747	7,049,345
ประมาณการหนี้สินไม่หมุนเวียนสำหรับผลประโยชน์พนักงาน	-	(2,500,000)	-

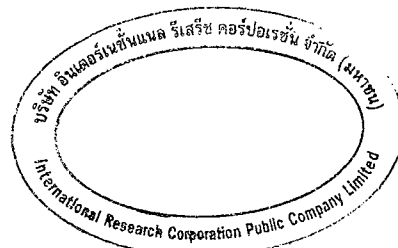


บริษัท อินเทอร์เน็ตเนชั่นแนล รีเสิร์ช คอร์ปอเรชั่น จำกัด (มหาชน)

งบกระแสเงินสดของบริษัทและบริษัทย่อยสำหรับปีสิ้นสุดวันที่ 31 ธันวาคม 2563 , 2562 และ 2561

หน่วย:บาท

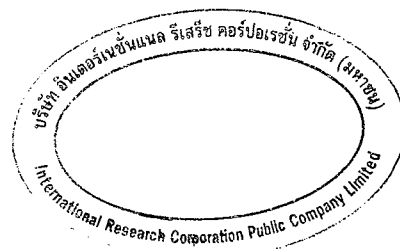
รายการ	2563	2562	2561
กระแสเงินสดจากกิจกรรมดำเนินงาน (ต่อ)			
เงินสดรับ (จ่าย) จากการดำเนินงาน	69,709,520	(60,162,324)	(120,010,177)
รับดอกเบี้ย	851,049	1,092,607	1,070,085
รับคืนเงินภาษีเงินได้	402	11,470,416	17,520,801
จ่ายภาษีเงินได้	(11,819,123)	(17,816,755)	(15,476,207)
เงินสดสุทธิได้มาจาก (ใช้ไปใน) กิจกรรมดำเนินงาน	58,741,848	(65,416,056)	(116,895,498)
กระแสเงินสดจากกิจกรรมลงทุน			
เงินฝากประจำที่มีภาระค้ำประกัน (เพิ่มขึ้น) ลดลง	10,158,000	3,548,000	(8,757,000)
เงินสดจ่ายเพื่อซื้อเงินลงทุนในบริษัทร่วม	-	(1,250,000)	-
เงินสดจ่ายเพื่อซื้ออุปกรณ์และสินทรัพย์ไม่มีตัวตน	(5,501,669)	(15,341,665)	(9,183,561)
เงินสดรับจากการจำหน่ายอุปกรณ์	785,481	4,393,213	174,569
เงินสดรับจากการจำหน่ายสินทรัพย์สิทธิการใช้	1,710,280	-	-
เงินสดสุทธิได้มาจาก (ใช้ไปใน) กิจกรรมลงทุน	7,152,092	(8,650,452)	(17,765,992)
กระแสเงินสดจากกิจกรรมจัดหาเงิน			
เจ้าหนี้ทรัสต์รีซีทเพิ่มขึ้น (ลดลง)	-	-	(11,430,887)
เงินสดรับจากเงินกู้ยืมระยะสั้นจากสถาบันการเงิน	-	-	835,440,847
เงินสดจ่ายเพื่อชำระเงินกู้ยืมระยะสั้นจากสถาบันการเงิน	-	-	(613,145,969)
เงินกู้ยืมระยะสั้นจากสถาบันการเงินเพิ่มขึ้น (ลดลง)	(27,952,093)	3,169,865	-
เงินสดรับจากเงินกู้ยืมจากบุคคลและกิจการที่เกี่ยวข้องกัน	11,700,000	-	-
เงินสดรับจากเงินกู้ยืมระยะยาวจากสถาบันการเงิน	19,039,721	-	150,203,807
เงินสดจ่ายเพื่อชำระคืนเงินกู้ยืมระยะยาวจากสถาบันการเงิน	(56,920,000)	(53,081,388)	(46,378,614)
เงินสดจ่ายคืนทุนผู้ถือหุ้นที่มีอำนาจควบคุมของบริษัทย่อย	-	-	(699,338)
เงินสดจ่ายเพื่อชำระหนี้สินตามสัญญาเช่า	(6,159,186)	(1,454,113)	(1,734,903)
เงินสดจ่ายเงินปันผลส่วนของผู้ถือหุ้นที่ไม่มีอำนาจควบคุมของบริษัทย่อย	-	(200,000)	(2,119,075)
เงินสดจ่ายเงินปันผล	-	-	(315)
เงินสดจ่ายดอกเบี้ย	(26,473,467)	(25,055,574)	(21,050,838)
เงินสดสุทธิได้มาจาก (ใช้ไปใน) กิจกรรมจัดหาเงิน	(86,765,025)	(76,621,210)	289,084,715
เงินสดและรายการเทียบเท่าเงินสดเพิ่มขึ้น (ลดลง) - สุทธิ	(20,871,085)	(150,687,718)	154,423,225
เงินสดและรายการเทียบเท่าเงินสด ณ วันต้นปี	64,460,167	215,147,885	60,724,660
เงินสดและรายการเทียบเท่าเงินสด ณ วันสิ้นปี	43,589,082	64,460,167	215,147,885



บริษัท อินเทอร์เน็ตเนชั่นแนล รีเสิร์ช คอร์ปอเรชั่น จำกัด (มหาชน)
13.3 การแสดงอัตราส่วนทางการเงิน

ตารางสรุปอัตราส่วนทางการเงินที่สำคัญของบริษัทและบริษัทย่อยปี 2563, 2562 และ 2561

รายการ	2563	2562	2561
อัตราส่วนสภาพคล่อง (Liquidity Ratio)			
อัตราส่วนสภาพคล่อง (เท่า)	0.73	0.72	0.81
อัตราส่วนสภาพคล่องหมุนเร็ว (เท่า)	0.65	0.64	0.69
อัตราส่วนหมุนเวียนลูกหนี้การค้า (เท่า)	1.97	2.46	2.31
ระยะเวลาเก็บหนี้เฉลี่ย (วัน)	185	148	158
อัตราส่วนหมุนเวียนสินค้าคงเหลือ (เท่า)	14.56	11.40	7.27
ระยะเวลาขายสินค้าเฉลี่ย (วัน)	25	32	50
อัตราส่วนหมุนเวียนเจ้าหนี้ (เท่า)	2.76	2.75	2.89
ระยะเวลาชำระหนี้ (วัน)	132	133	126
วงจรเงินสด (วัน)	78	47	82
อัตราส่วนแสดงความสามารถในการทำกำไร			
อัตราส่วนกำไรขั้นต้น (%)	15.14	16.83	14.04
อัตราส่วนกำไรจากการดำเนินงาน (%)	6.42	(4.56)	(2.59)
อัตราส่วนกำไรสุทธิ (%)	0.80	(10.65)	(4.77)
อัตราผลตอบแทนผู้ถือหุ้น (%)	3.76	(39.20)	(15.48)
อัตราส่วนแสดงประสิทธิภาพในการดำเนินงาน			
อัตราผลตอบแทนจากสินทรัพย์ (%)	5.95	(3.81)	(2.52)
อัตราผลตอบแทนจากสินทรัพย์ถาวร (%)	67.53	(403.25)	(291.11)
อัตรากาไรสุทธิของสินทรัพย์ (เท่า)	0.93	0.84	0.97
อัตราส่วนวิเคราะห์นโยบายการเงิน			
อัตราส่วนหนี้ต่อส่วนของผู้ถือหุ้น (เท่า)	4.18	4.21	2.97
อัตราส่วนความสามารถชำระดอกเบี้ย (เท่า)	1.92	(1.40)	(0.98)
อัตรากาไรจ่ายเงินปันผล (%)	-	-	-
ข้อมูลต่อหุ้น			
มูลค่าหุ้นตามบัญชี (บาท)	0.74	0.83	1.21
กำไร (ขาดทุน) สุทธิต่อหุ้น	0.03	(0.40)	(0.20)
เงินปันผลระหว่างกาล (บาทต่อหุ้น)	-	-	-
เงินปันผลต่อหุ้น (บาทต่อหุ้น)	-	-	-



14. การวิเคราะห์และคำอธิบายของฝ่ายจัดการ

14.1 ภาพรวม

ภาวะเศรษฐกิจไทยในปี 2563 จากข้อมูลของสำนักงานสภาพัฒนาการเศรษฐกิจและสังคมแห่งชาติ (สศช.) มีอัตราการขยายตัวลดลงร้อยละ 6.1 เทียบกับการขยายตัวร้อยละ 2.3 ในปี 2562 โดยมูลค่าการส่งออกสินค้า การอุปโภคบริโภคภาคเอกชน และการลงทุนรวมลดลงร้อยละ 6.6 ร้อยละ 1.0 และร้อยละ 4.8 ตามลำดับ อัตราเงินเฟ้อทั่วไปเฉลี่ยอยู่ที่ร้อยละ -0.8 และดุลบัญชีเดินสะพัดเกินดุลร้อยละ 3.3 ของ GDP ซึ่งเป็นผลมาจากการระบาดของโรคปอดอักเสบจากเชื้อไวรัสโคโรนา (COVID-19) ทำให้จีนปิดประเทศหลายมณฑล และการระบาดขยายไปในหลายประเทศ ส่งผลกระทบต่อธุรกิจการบิน การท่องเที่ยว รวมถึงธุรกิจต่อเนื่องทั้งของไทยและต่างประเทศ

แนวโน้มเศรษฐกิจไทยปี 2564 คาดว่าจะขยายตัวร้อยละ 2.5 - 3.5 โดยมีปัจจัยสนับสนุนสำคัญประกอบด้วย (1) แนวโน้มการฟื้นตัวของเศรษฐกิจและปริมาณการค้าโลก (2) แรงขับเคลื่อนจากการใช้จ่ายภาครัฐ (3) การกลับมาขยายตัวของอุปสงค์ภาคเอกชนในประเทศ และ (4) การปรับตัวตามฐานการขยายตัวที่ต่ำผิดปกติในปี 2563 ทั้งนี้ คาดว่ามูลค่าการส่งออกสินค้าในรูปดอลลาร์ สหรัฐ จะขยายตัวร้อยละ 5.8 การอุปโภคบริโภคภาคเอกชน และการลงทุนรวมขยายตัวร้อยละ 2.0 และร้อยละ 5.7 ตามลำดับ อัตราเงินเฟ้อทั่วไปเฉลี่ยอยู่ในช่วงร้อยละ 1.0 - 2.0 และบัญชีเดินสะพัดเกินดุลร้อยละ 2.3 ของ GDP ดังนั้นการบริหารนโยบายเศรษฐกิจในช่วงปี 2564 ภาครัฐควรให้ความสำคัญกับ (1) การควบคุมการแพร่ระบาดและการป้องกันการกลับมาระบาดของรุนแรงภายในประเทศ โดย (i) การดำเนินการตามมาตรการควบคุมและป้องกันการระบาดของภาครัฐอย่างต่อเนื่อง และ (ii) การจัดหาและบริหารจัดการวัคซีนให้ครอบคลุมทั่วถึงและเพียงพอต่อการสร้างภูมิคุ้มกันหมู่อย่างรวดเร็วและจัดลำดับความสำคัญโดยคำนึงถึงความจำเป็นเร่งด่วนในการฟื้นฟูกิจกรรมทางเศรษฐกิจในพื้นที่แหล่งท่องเที่ยวสำคัญและการรักษาความต่อเนื่องของการผลิตในพื้นที่อุตสาหกรรมสำคัญของประเทศควบคู่ไปกับการจัดลำดับความสำคัญตามหลักการทางสาธารณสุข (2) การรักษาบรรยากาศทางการเมืองภายในประเทศ (3) การดูแลภาคเศรษฐกิจที่ยังมีข้อจำกัดในการฟื้นตัวโดยเฉพาะภาคการท่องเที่ยวและบริการที่เกี่ยวข้องเนื่องจากการฟื้นตัวยังมีข้อจำกัดจากมาตรการควบคุมการเดินทางระหว่างประเทศ รวมทั้งการพิจารณามาตรการช่วยเหลือภาคธุรกิจขนาดกลางและขนาดย่อมเพิ่มเติม (4) การรักษาแรงขับเคลื่อนการขยายตัวทางเศรษฐกิจจากการใช้จ่ายและการลงทุนภาครัฐ (5) การขับเคลื่อนการส่งออกสินค้าเพื่อสร้างรายได้เงินตราต่างประเทศ โดย (i) การขับเคลื่อนการส่งออกสินค้าที่ได้รับประโยชน์จากการระบาดของโรค (ii) การสร้างความเชื่อมั่นในความปลอดภัยของสินค้าไทยควบคู่ไปกับการดำเนินการป้องกันการระบาดของโรคในพื้นที่ฐานการผลิตสำคัญอย่างเข้มงวด (iii) การขยายความร่วมมือทางเศรษฐกิจและการค้าภายใต้กรอบความร่วมมือที่สำคัญ (iv) การให้ความสำคัญกับข้อตกลงระหว่างประเทศที่สำคัญที่อาจถูกหดยกเป็นเครื่องมือสำหรับกดดันมาตรการกีดกันทางการค้า (v) การพัฒนาคุณภาพและมาตรฐานสินค้า (vi) การลดต้นทุนการผลิตสินค้าที่สำคัญๆ เพื่อลดแรงกดดันจากการแข็งค่าของเงินบาท และ (vii) การป้องกันความเสี่ยงจากความผันผวนของค่าเงิน (6) การส่งเสริมการลงทุนภาคเอกชน โดยให้ความสำคัญกับ (i) การเร่งรัดให้ผู้ประกอบการที่ได้รับอนุมัติและออกบัตรส่งเสริมการลงทุนในช่วงปี 2561-2563 ให้เกิดการลงทุนจริง (ii) การแก้ไขปัญหาที่เป็นอุปสรรคต่อการลงทุนและการประกอบธุรกิจ (iii) การดำเนินการมาตรการส่งเสริมการลงทุนเชิงรุกและอำนวยความสะดวกสำหรับนักลงทุนในกลุ่มอุตสาหกรรมเป้าหมาย (iv) การขับเคลื่อนการลงทุนในเขตพัฒนาเศรษฐกิจพิเศษ และ (v) การขับเคลื่อนมาตรการสร้างศักยภาพการขยายตัวทางเศรษฐกิจในระยะยาวอย่างต่อเนื่อง (7) การเตรียมความพร้อมสำหรับการเปิดรับนักท่องเที่ยวต่างชาติ (8) การเตรียมมาตรการรองรับความเสี่ยงจากสถานการณ์ภัยแล้ง และการดูแลรายได้เกษตรกร และ (9) การติดตามและเตรียมการรองรับความเสี่ยงจากความผันผวน ในระบบเศรษฐกิจและการเงินโลกที่ยังมีแนวโน้มอยู่ในเกณฑ์สูงและอาจส่งผลกระทบต่อเศรษฐกิจไทยเพิ่มเติมควบคู่ไปกับการให้ความสำคัญกับการดูแลเสถียรภาพทางเศรษฐกิจ

สำหรับปี 2563 ที่ผ่านมา ตลาดผู้ให้บริการด้าน System Integration ยังคงมีการแข่งขันสูงและรุนแรงทั้งในด้านตัวผลิตภัณฑ์ การจัดทำนายและโดยเฉพาะด้านราคา จากการที่กรมบัญชีกลางกำหนดใช้วิธีการเสนอราคาด้วยวิธีประกวดราคาอิเล็กทรอนิกส์ (e-Bidding) ในขณะที่ภาวะตลาดและการใช้จ่ายการลงทุนในการพัฒนาระบบเทคโนโลยีสารสนเทศภาครัฐชะลอตัวตามปัจจัยกระทบทางเศรษฐกิจ การเงิน การคลัง ทำให้ผู้เข้าร่วมประกวดราคาจำนวนมากหันมาใช้กลยุทธ์การตัดราคา ส่งผลกระทบต่อธุรกิจของกลุ่มบริษัท ทำให้รายได้ลดลง ในขณะที่ต้นทุนและค่าใช้จ่ายยังคงอยู่ในระดับสูง ทำให้ส่งผลกระทบต่อ

บริษัท อินเทอร์เน็ตเนชั่นแนล รีเสิร์ช คอร์ปอเรชั่น จำกัด (มหาชน)

ต่อผลประกอบการของบริษัท นอกจากนี้ปี 2563 ยังเป็นปีแรกที่บริษัทได้มีการนำเอามาตรฐานการรายงานทางการเงิน(TFRS) ฉบับที่ 7, 9 และ 16 มาใช้ ซึ่งส่งผลกระทบต่อทำให้บริษัทต้องมีการตั้งสำรองค่าเผื่อการลดมูลค่าสำหรับเครื่องมือทางการเงิน การลงทุน ลูกหนี้การค้า ลูกหนี้อื่นๆ สัญญาเช่าทางการเงิน รวมถึงการรับรู้รายได้จากสัญญา และการบันทึกทรัพย์สินและหนี้สินจากสัญญาเช่าทางการเงินในฐานะผู้เช่า ตามแนวทางที่มาตรฐานการรายงานทางการเงินดังกล่าวกำหนด

ปี 2564 จึงคาดว่าจะจะเป็นอีกปีที่จะหนักหน่วงต่อเนื่องจากปี 2563 ทำให้กลุ่มบริษัทในธุรกิจ System Integration จะต้องเร่งปรับปรุงแผนธุรกิจ กลยุทธ์ทางการตลาดและการขาย ควบคู่กับการเร่งปรับปรุงพัฒนาองค์กร การบริหารจัดการ การควบคุมต้นทุนและค่าใช้จ่ายให้มีประสิทธิภาพสูงขึ้น เร่งสร้างยอดขายและเครือข่ายพันธมิตรทางธุรกิจ เสริมสร้างความสามารถในการแข่งขัน เพื่อที่จะลดผลกระทบจากการแข่งขันที่คาดว่าจะมีมากขึ้น

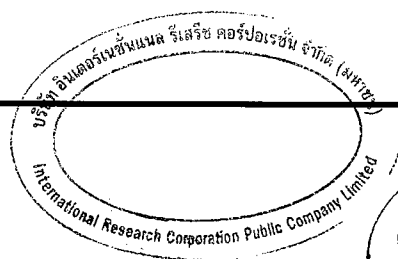
14.2 ผลการดำเนินงานและความสามารถในการทำกำไร
รายได้

รายได้รวมของกลุ่มบริษัทในปี 2563 มีจำนวนรวม 942.26 ล้านบาท ลดลงจากปีก่อนซึ่งมีจำนวน 952.59 ล้านบาท ลดลงจำนวน 10.33 ล้านบาทหรือคิดเป็นอัตราร้อยละ 1.08 รายได้ของกลุ่มบริษัทประกอบด้วยรายได้ดังต่อไปนี้

	จำนวนเงิน (ล้านบาท)		เพิ่มขึ้น(ลดลง)	
	2563	2562	ล้านบาท	ร้อยละ
รายได้				
รายได้ค่าบริการพัฒนาระบบ	355.53	392.38	(36.85)	(9.39)
รายได้จากการขาย	487.78	529.04	(41.26)	(7.80)
รายได้ดอกเบี้ยจากสัญญาเช่าการเงิน	12.60	18.13	(5.53)	(30.50)
รายได้อื่น	86.35	13.04	73.31	562.19
รวมรายได้	942.26	952.59	(10.33)	(1.08)

รายได้จากการพัฒนาระบบ

รายได้จากการพัฒนาระบบ เป็นรายได้จากธุรกิจประเภทโครงการ ซึ่งมาจากการให้บริการในด้านธุรกิจโทรคมนาคม ธุรกิจโครงการเทคโนโลยีสารสนเทศระดับองค์กร ธุรกิจการให้บริการและพัฒนาระบบสารสนเทศ ธุรกิจระบบสนับสนุนกิจการโทรคมนาคม ธุรกิจระบบวิทยุและโทรทัศน์ และธุรกิจการให้บริการติดตั้งอุปกรณ์เครือข่ายโทรศัพท์เคลื่อนที่ โดยในปี 2563 กลุ่มบริษัทมีรายได้จากการพัฒนาระบบ จำนวน 355.53 ล้านบาท ลดลง 36.85 ล้านบาท หรือลดลง ร้อยละ 9.39 เมื่อเทียบกับปี 2562 ที่มีรายได้จากการพัฒนาระบบ จำนวน 392.38 ล้านบาท ทั้งนี้ เป็นผลกระทบโดยตรงจากการที่ตลาดมีการแข่งขันสูง โดยเฉพาะด้านราคา นอกจากนี้ผู้ค้ารายใหญ่และตัวแทนจำหน่ายผลิตภัณฑ์บางรายเข้ามามีส่วนร่วมโดยตรงในการประมูลงานบางด้านมากขึ้น ทำให้บริษัทเสียเปรียบทั้งด้านราคาและต้นทุนสำหรับงานบางประเภท มีผลให้มูลค่างานในมือและการรับรู้รายได้ส่วนนี้ลดลงเมื่อเทียบกับปีก่อน ซึ่งในปี 2563 บริษัทได้จัดเตรียมมาตรการ เร่งปรับปรุงกลยุทธ์ แผนธุรกิจ ทีมงานขาย ทีมงานสนับสนุน เร่งจัดหาผลิตภัณฑ์ใหม่ๆ และหาพันธมิตรทางธุรกิจใหม่เพิ่มเติมเพื่อแก้ไขปัญหาดังกล่าว นอกจากนี้ปี 2563 ยังมีผลกระทบจากสถานการณ์โควิด-19 ที่มีผลต่อบางโครงการที่จำเป็นต้องมีการเดินทางเข้าปฏิบัติงานในพื้นที่ต่างจังหวัด ไม่สามารถเข้าทำงานได้ตามแผนงาน ทำให้การดำเนินงานและการส่งมอบงานมีความล่าช้ากว่าแผนงานที่วางไว้ ส่งผลให้ต้องขยายระยะเวลาการส่งมอบงานและกระทบต่อการรับรู้รายได้จากงานโครงการ



รายได้จากการขาย

รายได้จากการขายส่วนใหญ่มาจากหน่วยธุรกิจช่องทางจัดจำหน่ายสินค้าไอทีประเภทผลิตภัณฑ์ระดับองค์กร และธุรกิจผลิตซ้ำซอฟต์แวร์ โดยในปี 2563 กลุ่มบริษัทมีรายได้จากการขายจำนวน 487.78 ล้านบาท ลดลง 41.26 ล้านบาท หรือคิดเป็นอัตราร้อยละ 7.80 จากปี 2562 ซึ่งมีรายได้จากการขายจำนวน 529.04 ล้านบาท โดยรายได้จากการขายส่วนใหญ่มาจากผลการดำเนินงานของบมจ. ไอทีกรีนซึ่งเป็นบริษัทย่อย และเหตุที่ยอดรายได้ส่วนนี้ลดลงเนื่องจากตลาดส่วนนี้มีการแข่งขันทั้งด้านผลิตภัณฑ์ ราคา และรูปแบบการจำหน่าย สูงมาก บางผลิตภัณฑ์มีการปรับเปลี่ยนและลดผู้แทนจำหน่ายหลัก นอกจากนี้ยังมีแรงกดดันของภาวะเศรษฐกิจ การเบิกจ่ายงบประมาณ การลงทุน การใช้จ่ายภาครัฐและเอกชนด้านระบบเทคโนโลยีสารสนเทศที่ชะลอตัว ทำให้กลุ่มบริษัทต้องเร่งปรับตัวจัดหาผลิตภัณฑ์ใหม่ๆ มาทดแทนและเพิ่มเติม เพื่อรักษาและเสริมสร้างโอกาสขยายตัวของยอดขาย

รายได้ดอกเบี้ยจากสัญญาเช่าการเงิน

รายได้ดอกเบี้ยจากสัญญาเช่าการเงินในปี 2563 มีจำนวนรวม 12.60 ล้านบาท ลดลง 5.53 ล้านบาทจากปี 2562 ซึ่งมีรายได้ส่วนนี้เท่ากับ 18.13 ล้านบาท รายได้ในส่วนนี้เป็นรายได้จากสัญญาให้เช่าอุปกรณ์คัดแยกสิ่งของ เครื่องคอมพิวเตอร์และอุปกรณ์ให้กับลูกค้า ซึ่งรายได้ดอกเบี้ยจากสัญญาเช่าการเงินลดลงตามมูลค่าสัญญาที่ทยอยลดลงตามระยะเวลา

รายได้อื่น

รายได้อื่นประกอบด้วยรายได้ในส่วนของการรับรายได้ในส่วนของกำไรจากอัตราแลกเปลี่ยน เงินสนับสนุนทางการตลาด กำไรจากการจำหน่ายทรัพย์สิน ดอกผลรับจากสัญญาเช่าทางการเงิน ดอกเบี้ยรับและอื่นๆ ปี 2563 กลุ่มบริษัทมีรายได้อื่นจำนวน 86.35 ล้านบาท เพิ่มขึ้นจากปีที่ผ่านมา 73.31 ล้านบาท หรือคิดเป็นอัตราร้อยละ 562.02 เนื่องจากบริษัทมีการปรับลดประมาณการหนี้สินจากคำวินิจฉัยอุทธรณ์ของกรมสรรพากรสำหรับรายการประเมินภาษีเงินได้นิติบุคคลปี 2557 จำนวน 38.87 ล้านบาท และมีการปรับลดประมาณการหนี้สินอื่นจำนวน 20.99 ล้านบาท นอกจากนี้บริษัทได้มีการบันทึกรายได้จากการรับคืนเบี้ยปรับจากกรมที่ดินตามคำพิพากษาศาลปกครองสูงสุด จำนวน 14.52 ล้านบาท

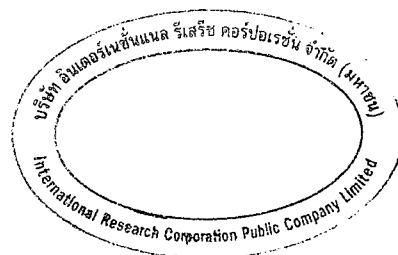
ต้นทุนค่าบริการพัฒนาระบบและต้นทุนขาย

ต้นทุนค่าบริการและพัฒนาระบบ

ต้นทุนค่าบริการและพัฒนาระบบเป็นต้นทุนสำหรับงานประเภทโครงการ โดยในปี 2563 กลุ่มบริษัทมีต้นทุนค่าบริการและพัฒนาระบบ จำนวน 301.30 ล้านบาท ลดลงจากปีก่อน จำนวน 1.24 ล้านบาท หรือลดลงร้อยละ 0.41 เนื่องจากปริมาณงานในมือและยอดรายได้ค่าบริการพัฒนาระบบลดลงจากปีก่อน

ต้นทุนขาย

ต้นทุนขายเป็นต้นทุนสินค้าสำหรับงานประเภทที่ไม่ใช่โครงการ โดยในปี 2563 กลุ่มบริษัทมีต้นทุนขายจำนวน 414.31 ล้านบาท ลดลงจำนวน 49.45 ล้านบาท หรือคิดเป็นอัตราร้อยละ 10.66 ซึ่งสอดคล้องกับรายได้จากการขายปี 2563 ที่มีจำนวน 487.78 ล้านบาท ลดลงจากปีก่อนจำนวน 41.26 ล้านบาท หรือคิดเป็นอัตราร้อยละ 7.80 โดยต้นทุนขายมีอัตราการลดลงมากกว่าอัตราการลดลงของรายได้จากการขาย ในขณะที่ตลาดมีการแข่งขันด้านผลิตภัณฑ์ ราคา และรูปแบบการจำหน่ายสูง จากแรงกดดันของภาวะเศรษฐกิจ การเบิกจ่ายงบประมาณ การลงทุน การใช้จ่ายภาครัฐและเอกชนด้านระบบเทคโนโลยีสารสนเทศที่ชะลอตัว ซึ่งส่งผลให้อัตรากำไรขั้นต้นลดลง



ต้นทุนในการจัดจำหน่าย

ปี 2563 กลุ่มบริษัทมีต้นทุนในการจัดจำหน่ายจำนวน 50.44 ล้านบาท ลดลงจากปีก่อน 9.88 ล้านบาท หรือคิดเป็นอัตราร้อยละ 16.38 เนื่องจากรายได้จากการขายลดลง ซึ่งเป็นไปตามสภาวะปกติของธุรกิจที่มีการแข่งขันสูงอย่างต่อเนื่องด้านอุปกรณ์ไอที บางผลิตภัณฑ์มีการเปลี่ยนผู้จำหน่ายหลัก ต้องหาสินค้าใหม่ทดแทนและเร่งทำการตลาดเพื่อรักษายอดขาย ทั้งในธุรกิจ System Integration ของบริษัท IRCP และธุรกิจ Information Technology ของบริษัท ไอทีกรีน จำกัด (มหาชน) ซึ่งเป็นบริษัทย่อย

ค่าใช้จ่ายในการบริหาร

ปี 2563 กลุ่มบริษัทมีค่าใช้จ่ายในการบริหาร จำนวน 111.82 ล้านบาท ลดลงจากปีก่อนจำนวน 13.88 ล้านบาทหรือคิดเป็นอัตราร้อยละ 11.04 ซึ่งเป็นผลมาจากการควบคุมค่าใช้จ่ายดำเนินงานของบริษัทและบริษัทย่อย ค่าใช้จ่ายเกี่ยวกับพนักงานของปี 2563 มีจำนวน 71.92 ล้านบาท ลดลงจากปี 2562 ซึ่งมีจำนวน 77.62 ล้านบาท ลดลง 5.70 ล้านบาทหรือคิดเป็นอัตราร้อยละ 7.35

ค่าใช้จ่ายอื่น

บริษัทมีค่าใช้จ่ายอื่นในปีที่แล้ว (ปี 2562) ซึ่งเป็นการบันทึกรับรู้ภาระหนี้สินที่อาจเกิดขึ้นจากการประเมินภาษีเงินได้นิติบุคคลของปี 2557 จำนวน 41.10 ล้านบาท ต่อมาในปี 2563 บริษัทได้มีการปรับลดประมาณการหนี้สินจากคำวินิจฉัยอุทธรณ์ของกรมสรรพากรสำหรับรายการประเมินภาษีเงินได้นิติบุคคลปี 2557 จำนวน 38.87 ล้านบาท ซึ่งได้บันทึกเป็นรายได้อื่น

ส่วนแบ่งกำไร (ขาดทุน) จากเงินลงทุนในบริษัทร่วม

ในปี 2563 กลุ่มบริษัทมีผลขาดทุนจากเงินลงทุนในบริษัทร่วมจำนวน 3.88 ล้านบาท เพิ่มขึ้นจากปีก่อนจำนวน 1.27 ล้านบาทหรือคิดเป็นอัตราร้อยละ 48.67 โดยเป็นผลมาจากการรับรู้ผลขาดทุนของบริษัท คลีน แพลนนิ่ง จำกัด ที่ถือหุ้นอยู่ร้อยละ 25 โดยบมจ.ไอทีกรีน ซึ่งเป็นบริษัทย่อย ผลขาดทุนดังกล่าวเกิดจากการที่บริษัท คลีน แพลนนิ่ง จำกัด ยังคงอยู่ระหว่างเร่งดำเนินการขอจัดตั้งโรงไฟฟ้าและเสนอขอขายไฟฟ้าต่อสำนักงานคณะกรรมการกำกับกิจการพลังงาน ทำให้ต้องแบกรับภาระค่าใช้จ่ายที่เกิดขึ้นอย่างต่อเนื่อง

ค่าใช้จ่ายทางการเงิน

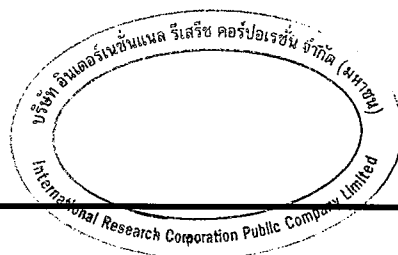
ในปี 2563 กลุ่มบริษัทมีค่าใช้จ่ายทางการเงิน จำนวน 31.51 ล้านบาท เพิ่มขึ้นจากปีก่อนจำนวน 0.57 ล้านบาท หรือคิดเป็นอัตราร้อยละ 1.85 ค่าใช้จ่ายทางการเงินมาจากการเบิกใช้วงเงินสินเชื่อที่ธนาคารจัดให้สำหรับงานโครงการต่างๆ ของบริษัท ซึ่งเป็นไปตามแผนงานปกติ ค่าใช้จ่ายทางการเงินจะสูงขึ้นตามการเปลี่ยนแปลงของโครงสร้างการเงินที่มีสัดส่วนเงินกู้ยืมเพิ่มขึ้น และค่าธรรมเนียมและค่าใช้จ่ายในการทำสัญญากู้ยืมฉบับใหม่ที่เกิดขึ้นในระหว่างปี

ค่าใช้จ่ายภาษีเงินได้

ค่าใช้จ่ายภาษีเงินได้ปี 2563 มีจำนวน 4.17 ล้านบาท ลดลงจากปีก่อนจำนวน 26 ล้านบาทหรือคิดเป็นอัตราร้อยละ 86.17 เนื่องจากในปีก่อนมีการปรับปรุงรายการรับรู้ประมาณการหนี้สินและค่าใช้จ่ายภาษีและโอนกลับสินทรัพย์ภาษีเงินได้รอการตัดบัญชีที่รับรู้ในงวดก่อนๆเป็นค่าใช้จ่าย

กำไร (ขาดทุน) สุทธิ

ในปี 2563 กลุ่มบริษัทมีกำไรสุทธิทั้งสิ้น 24.82 ล้านบาท เปรียบเทียบกับปีก่อนซึ่งมีขาดทุนสุทธิจำนวน 104.55 ล้านบาท กำไรสุทธิส่วนที่เป็นของบริษัทใหญ่มีจำนวน 7.50 ล้านบาท เปรียบเทียบกับปีก่อนซึ่งมีขาดทุนสุทธิจำนวน 101.49 ล้านบาท



ผลกำไรจากการประมาณการตามหลักคณิตศาสตร์ประกันภัย

ในปี 2563 กลุ่มบริษัทมีการรับรู้ผลกำไรจากการประมาณการตามหลักคณิตศาสตร์ประกันภัยสำหรับโครงการผลประโยชน์พนักงานสุทธิจากภาษีจำนวน 1.61 ล้านบาทในกำไรเบ็ดเสร็จอื่น ในขณะที่ปีก่อนมีผลกำไรดังกล่าวสุทธิจากภาษีจำนวน 5.80 ล้านบาท โดยเป็นจากการคำนวณภาระผูกพันผลประโยชน์ระยะยาวของพนักงาน ณ วันที่ 31 ธันวาคม 2563 ที่มียอดเพิ่มขึ้นจากปี 2562 จำนวน 0.34 ล้านบาท

กำไร (ขาดทุน) เบ็ดเสร็จรวม

ในปี 2563 กลุ่มบริษัทมีกำไรสุทธิทั้งสิ้น 24.82 ล้านบาท โดยเมื่อรวมกับกำไรเบ็ดเสร็จอื่นสำหรับปี-สุทธิจากภาษีจำนวน 1.61 ล้านบาท รวมเป็นกำไรเบ็ดเสร็จรวมสำหรับปีจำนวน 26.43 ล้านบาท และเมื่อหักกำไรเบ็ดเสร็จรวมส่วนที่เป็นของส่วนได้เสียที่ไม่มีอำนาจควบคุมจำนวน 17.34 ล้านบาท คงเหลือกำไรเบ็ดเสร็จรวมส่วนที่เป็นของบริษัทใหญ่จำนวน 9.09 ล้านบาท

14.3 ความสามารถในการบริหารสินทรัพย์

ลูกหนี้การค้า ลูกหนี้หมุนเวียนอื่น และลูกหนี้ไม่หมุนเวียนอื่น

ณ วันที่ 31 ธันวาคม 2563 กลุ่มบริษัทมีลูกหนี้การค้าและลูกหนี้หมุนเวียนอื่น จำนวน 442.46 ล้านบาท ลดลงจากปีก่อนจำนวน 50.71 ล้านบาท ลูกหนี้การค้าและลูกหนี้ไม่หมุนเวียนอื่น จำนวน 231.21 ล้านบาท ลดลงจากปีก่อนจำนวน 70.91 ล้านบาท เป็นผลมาจากรายได้จากการพัฒนาระบบงานและรายได้จากการขายลดลง อีกทั้งงานโครงการพัฒนาระบบและงานขายส่วนใหญ่ของบริษัทมีระยะเวลาของสัญญาสั้นส่วนใหญ่ประมาณ 6-12 เดือนและมีจำนวนงวดรับชำระเงินประมาณ 1-3 งวด ทำให้สามารถรับชำระได้เร็วขึ้น

สำหรับอัตราส่วนหมุนเวียนของลูกหนี้การค้าในปี 2563 อยู่ที่ 2.32 เท่า เพิ่มขึ้นจากปี 2562 ซึ่งเท่ากับ 2.13 เท่า และมีระยะเวลาเก็บหนี้เฉลี่ยอยู่ที่ 157 วัน เมื่อเทียบกับปีก่อนซึ่งเท่ากับ 171 วัน เนื่องจากลูกค้าส่วนใหญ่เป็นหน่วยงานรัฐและรัฐวิสาหกิจ และลักษณะของรายได้เป็นงานโครงการธุรกิจภาครัฐและรัฐวิสาหกิจซึ่งมีงวดการรับชำระเงินตามความสำเร็จของโครงการ

สินค้าคงเหลือ

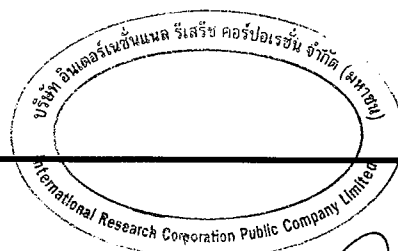
ณ วันที่ 31 ธันวาคม 2563 กลุ่มบริษัทมีสินค้าคงเหลือ จำนวน 45.39 ล้านบาท ลดลงจากปีที่ผ่านมา 7.53 ล้านบาท สำหรับอัตราส่วนหมุนเวียนสินค้าคงเหลือในปี 2563 อยู่ที่ 14.56 เท่า ดีกว่าปีที่ผ่านมา โดยในปี 2562 อยู่ที่ 11.40 เท่า และมีระยะเวลาในการขายสินค้าเฉลี่ยในปี 2563 อยู่ที่ 25 วัน เร็วกว่าปี 2562 ซึ่งเท่ากับ 32 วัน

กลุ่มบริษัทยังคงพยายามรักษานโยบายที่จะลดการสต็อกสินค้า โดยจะสั่งซื้อและเก็บรักษาไว้เท่าที่จำเป็นในการส่งมอบให้ลูกค้าและ/หรือเบิกใช้ในงานต่างๆ ทั้งนี้เพื่อลดความเสี่ยงจากการเปลี่ยนแปลงของเทคโนโลยีและการพัฒนาผลิตภัณฑ์รุ่น และรูปแบบใหม่ๆ ที่รวดเร็ว ซึ่งอาจทำให้เกิดการล้าสมัยและกระทบต่อมูลค่าสินค้า

14.4 สภาพคล่องและความเพียงพอของเงินทุน

โครงสร้างเงินทุน

ในปี 2563 กลุ่มบริษัทมีหนี้สินรวมทั้งสิ้น จำนวน 784.28 ล้านบาท ลดลงจากปีที่ผ่านมา 103.64 ล้านบาท โดยในระหว่างปีกลุ่มบริษัทมีเจ้าหนี้การค้าและเจ้าหนี้อื่นลดลงจำนวน 16.54 ล้านบาท สอดคล้องกับยอดรายได้ที่ลดลง ในขณะที่ยอดเงินกู้ยืมระยะสั้นจากสถาบันการเงินลดลงจากปีก่อนจำนวน 27.16 ล้านบาท เงินกู้ยืมของกลุ่มบริษัทส่วนใหญ่เป็นการเบิกใช้เงินกู้ยืมเพื่อสนับสนุนการดำเนินโครงการต่างๆ ตามแผนงานของกลุ่มบริษัท



บริษัท อินเทอร์เน็ตเนชั่นแนล รีเสิร์ช คอร์ปอเรชั่น จำกัด (มหาชน)

4. เพิ่มทุนจดทะเบียนของบริษัทจำนวน 90,625,000 บาท จากทุนจดทะเบียนเดิม 127,149,873 บาท เป็นทุนจดทะเบียนจำนวน 217,774,873 บาท โดยการออกหุ้นสามัญเพิ่มทุนจำนวน 181,250,000 หุ้น มูลค่าที่ตราไว้หุ้นละ 0.50 บาท และให้เสนอขายหุ้นสามัญเพิ่มทุนดังกล่าวแก่ผู้ถือหุ้นเดิมตามสัดส่วนการถือหุ้น (Right Offering) ในอัตรา 1.4030331 หุ้นเดิม ต่อ 1 หุ้นสามัญเพิ่มทุน (เศษของหุ้นให้ปัดทิ้ง) ที่ราคาเสนอขายหุ้นสามัญเพิ่มทุน 0.80 บาทต่อหุ้น

5. การขออนุญาตดำเนินการทำข้อเสนอซื้อหลักทรัพย์ทั้งหมดของกิจการโดยอาศัยมติที่ประชุมผู้ถือหุ้น (Whitewash) สืบเนื่องจากการเพิ่มทุนจดทะเบียนของบริษัทจำนวน 90.63 ล้านบาท โดยออกหุ้นสามัญเพิ่มทุนจำนวน 181,250,000 หุ้น มูลค่าที่ตราไว้หุ้นละ 0.50 บาท ให้แก่ผู้ถือหุ้นเดิมตามสัดส่วนการถือหุ้น (Right Offering) ดังกล่าวข้างต้น นายประชา เหวตระกุล และนายแดน เหวตระกุล (“กลุ่มเหวตระกุล”) ซึ่งเป็นบุคคลกระทำร่วมกัน (Concert Party) มีความประสงค์ที่จะจองซื้อหุ้นสามัญเพิ่มทุนดังกล่าวตามสัดส่วนที่ถืออยู่ และจองซื้อเกินสิทธิเป็นจำนวนรวมไม่เกิน 181,250,000 หุ้น คิดเป็นส่วนที่จองซื้อตามสิทธิประมาณ 25,473,361 หุ้น และจองซื้อเกินสิทธิประมาณ 155,776,639 หุ้น ทั้งนี้ ภายใต้อมติฐานว่าหากไม่มีผู้ถือหุ้นรายใดจองซื้อหุ้นเพิ่มทุน และกลุ่มเหวตระกุลใช้สิทธิซื้อหุ้นตามจำนวนดังกล่าวข้างต้น จะเป็นผลทำให้สัดส่วนการถือหุ้นและสิทธิออกเสียงทั้งหมดของกลุ่มเหวตระกุลในบริษัทเพิ่มขึ้นเป็นไม่เกินร้อยละ 49.82 ซึ่งอาจเป็นผลทำให้กลุ่มเหวตระกุลก้าวข้ามจุดที่ต้องทำข้อเสนอซื้อหลักทรัพย์ทั้งหมดของบริษัทที่ร้อยละ 25

บริษัทฯ ได้เตรียมนำเสนอขอมติที่ประชุมสามัญผู้ถือหุ้นประจำปี 2564 ในวันที่ 9 เมษายน 2564 ซึ่งบริษัทฯ คาดว่าจะได้รับเงินเพิ่มทุนจำนวน 145 ล้านบาท ในช่วงปลายเดือนกรกฎาคม 2564 มาช่วยเสริมสภาพคล่องและเป็นเงินทุนหมุนเวียนในการดำเนินธุรกิจของบริษัท

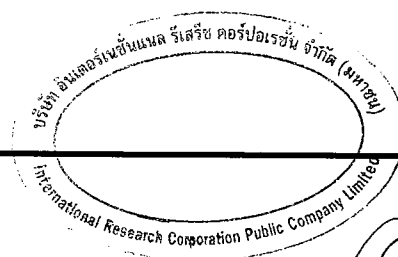
สภาพคล่อง
งบกระแสเงินสด

ณ วันที่ 31 ธันวาคม 2563 กลุ่มบริษัทมีเงินสดและรายการเทียบเท่าเงินสด จำนวน 43.59 ล้านบาท ลดลงจากปีที่ผ่านมา 20.87 ล้านบาท ซึ่งการเปลี่ยนแปลงดังกล่าวเกิดจากกิจกรรมดังต่อไปนี้

หน่วย : ล้านบาท

	2563	2562	2561
กระแสเงินสดได้มาจาก (ใช้ไปใน) กิจกรรมดำเนินงาน	58.74	(65.42)	(116.89)
กระแสเงินสดได้มาจาก (ใช้ไปใน) กิจกรรมลงทุน	7.15	(8.65)	(17.76)
กระแสเงินสดได้มาจาก (ใช้ไปใน) กิจกรรมจัดหาเงิน	(86.76)	(76.62)	289.08
เงินสดและรายการเทียบเท่าเงินสดเพิ่มขึ้น (ลดลง) สุทธิ	(20.87)	(150.69)	154.43
เงินสดและรายการเทียบเท่าเงินสด ณ วันต้นปี	64.46	215.15	60.72
เงินสดและรายการเทียบเท่าเงินสด ณ วันสิ้นปี	43.59	64.46	215.15

ในปี 2563 กระแสเงินสดได้มาจากกิจกรรมดำเนินงานของกลุ่มบริษัทมีจำนวน 58.74 ล้านบาท โดยมีกำไรจากการดำเนินงานก่อนการเปลี่ยนแปลงในสินทรัพย์และหนี้สินดำเนินงานจำนวน 14.24 ล้านบาท ลูกหนี้การค้าและลูกหนี้หมุนเวียนอื่นลดลง 69.65 ล้านบาท สินค้าคงเหลือลดลง 5.54 ล้านบาท สินทรัพย์หมุนเวียนอื่นเพิ่มขึ้น 3.41 ล้านบาท สินทรัพย์ไม่หมุนเวียนอื่นเพิ่มขึ้น 8.89 ล้านบาท เจ้าหนี้การค้าและเจ้าหนี้หมุนเวียนอื่นเพิ่มขึ้น 2.82 ล้านบาท ประมาณการหนี้สินหมุนเวียนอื่นและหนี้สินหมุนเวียนอื่นลดลง 10.24 ล้านบาท บริษัทมีเงินสดรับจากดอกเบี้ยรับจำนวน 0.85 ล้านบาท และเงินสดจ่ายค่าใช้จ่ายภาษีเงินได้จำนวน 11.82 ล้านบาท



บริษัท อินเทอร์เน็ตเนชั่นแนล รีเสิร์ช คอร์ปอเรชั่น จำกัด (มหาชน)

กระแสเงินสดได้มาจากกิจกรรมการลงทุนจำนวน 7.15 ล้านบาท เป็นการรับคืนเงินฝากประจำที่มีภาระค้ำประกัน 10.16 ล้านบาท และเงินสดรับจากการจำหน่ายอุปกรณ์และสินทรัพย์สิทธิการใช้งานจำนวน 2.49 ล้านบาท บริษัทได้จ่ายเงินเพื่อซื้ออุปกรณ์และสินทรัพย์ไม่มีตัวตนจำนวน 5.50 ล้านบาท

กระแสเงินสดใช้ไปในกิจการจัดหาเงินจำนวน 86.76 ล้านบาท ประกอบด้วยการชำระคืนเงินกู้ยืมสถาบันการเงินทั้งระยะสั้นและระยะยาวจำนวน 84.87 ล้านบาท จ่ายชำระหนี้สินตามสัญญาเช่า 6.16 ล้านบาท และจ่ายดอกเบี้ย 26.47 ล้านบาท บริษัทได้กู้ยืมเงินระยะยาวจากสถาบันการเงิน 19.04 ล้านบาท และกู้ยืมจากบุคคลและกิจการที่เกี่ยวข้องจำนวน 11.70 ล้านบาท

จากกระแสเงินสดที่ได้มาและใช้ไปในกิจกรรมดังกล่าวข้างต้น ณ สิ้นปี 2563 บริษัทจึงมีเงินสดและรายการเทียบเท่าเงินสดลดลง 20.87 ล้านบาท รวมเงินสดและรายการเทียบเท่าเงินสด ณ สิ้นปี 2563 มีจำนวน 43.59 ล้านบาท เปรียบเทียบกับปีก่อน ซึ่งมีจำนวน 64.46 ล้านบาท

อัตราส่วนสภาพคล่อง

ณ วันที่ 31 ธันวาคม 2563 กลุ่มบริษัทมีอัตราส่วนสภาพคล่อง (Current Ratio) อยู่ที่ 0.73 เท่า และมีอัตราส่วนสภาพคล่องหมุนเร็ว (Quick Ratio) อยู่ที่ 0.49 เท่า ซึ่งบริษัทได้มีการปรับปรุงเพิ่มความระมัดระวังมากขึ้นในการบริหารจัดการทางการเงินและติดตามอย่างใกล้ชิดต่อเนื่อง เพื่อลดความเสี่ยงของสภาพคล่องทางการเงินและฐานะการเงินของบริษัทโดยรวม อัตราส่วนสภาพคล่องแสดงให้เห็นถึงความเสี่ยงเกี่ยวกับปัญหาการจ่ายชำระหนี้ระยะสั้น บริษัทให้ความสำคัญสำหรับการรักษาสภาพคล่องทางการเงินในการดำเนินกิจการเป็นเรื่องสำคัญ บริษัทที่มีสภาพคล่องทางการเงินน้อยเกินไป อาจเกิดปัญหาหมุนเงินไม่ทัน หรือไม่สามารถจ่ายชำระหนี้ระยะสั้นคืนได้ ขณะเดียวกันบริษัทที่มีสภาพคล่องมากเกินไป ก็ก่อให้เกิดผลเสีย ขาดโอกาสนำเงินไปต่อยอดสร้างช่องทางเพิ่มรายได้ ดังนั้นบริษัทควรรักษาสภาพคล่องทางการเงินให้อยู่ในระดับที่เหมาะสมแก่การบริหารธุรกิจนั้นๆ จึงจะก่อให้เกิดประโยชน์สูงสุดอย่างแท้จริง

14.5 ปัจจัยที่มีผลกระทบต่อผลการดำเนินงานในอนาคต

เนื่องจากกลุ่มบริษัทมีรายได้แบ่งออกเป็น 2 ประเภทใหญ่ คือ รายได้ค่าบริการพัฒนาระบบ และรายได้จากการขาย ในส่วนรายได้ค่าบริการพัฒนาระบบมีกระบวนการในการวัดมูลค่ารวมถึงรอบระยะเวลาที่เหมาะสมในการรับรู้รายได้และต้นทุน ซึ่งเป็นเรื่องที่ทางผู้บริหารต้องใช้ดุลยพินิจในการประเมินขั้นความสำเร็จของงานและความน่าจะเป็นของโอกาสที่จะเกิดผลขาดทุนและวัดมูลค่าผลขาดทุนที่อาจจะเกิดขึ้น สำหรับในส่วนของรายได้จากการขาย ในการทำสัญญากับลูกค้ามีความหลากหลาย ทำให้รายการขายของกลุ่มบริษัทมีเงื่อนไขในการรับรู้รายได้ที่ซับซ้อน จึงอาจมีความเสี่ยงเกี่ยวกับการเกิดขึ้นจริงของรายได้และระยะเวลาในการรับรู้รายได้

ด้านปัจจัยทางเศรษฐกิจที่มีการคาดการณ์ว่าอัตราการขยายตัวของเศรษฐกิจไทย (GDP) ในปี 2564 จะเติบโตในระดับต่ำกว่าบวกกับการพิจารณาอนุมัติการใช้จ่ายงบประมาณปี 2564 จะส่งผลกระทบต่อให้การเปิดประมูลงานของหน่วยงานราชการและรัฐวิสาหกิจ รวมถึงการลงนามสัญญาจ้างงานต่างๆ ล่าช้าไปด้วยโดยเฉพาะในช่วงต้นปี 2564 และจะทำให้บรรยากาศการแข่งขันในธุรกิจ System Integration ซึ่งเป็นธุรกิจหลักของบริษัทมีแนวโน้มการแข่งขันที่สูงต่อเนื่องในปี 2564

ในปี 2564 จึงเป็นปีที่กลุ่มบริษัทให้ความสำคัญอย่างมากต่อการปรับเปลี่ยนแผนงาน กลยุทธ์ทางธุรกิจ การตลาด การขาย ปรับปรุงโครงสร้างองค์กรและระบบงาน เพื่อให้เหมาะสมทันสมัยทันเหตุการณ์ และมุ่งเน้นการพัฒนาธุรกิจ ผลิตภัณฑ์ งานรูปแบบใหม่ๆ งานที่มีขนาดโครงการใหญ่ขึ้นหรือมีอัตรากำไรขั้นต้น (Gross Profit Margin) สูงขึ้น เร่งสร้างพันธมิตรทางธุรกิจ พัฒนาองค์กร บุคลากร รวมถึงการบริหารจัดการธุรกิจและการเงิน การบริหารสัญญาอย่างรอบคอบระมัดระวัง ขณะเดียวกันก็ต้องเร่งศึกษาวิเคราะห์ข้อมูลธุรกิจและตลาดอย่างต่อเนื่องเพื่อการจัดเตรียมปรับปรุงพัฒนาแผนงาน หากกลยุทธ์และวิธีป้องกันความเสี่ยงทางธุรกิจ การเงินและการค้าที่อาจจะเกิดขึ้นในอนาคต

