



THAI MITSUWA PUBLIC COMPANY LIMITED



รายงานประจำปี แบบ 56-1

One Report 2565

Annual Report 56-1 One report 2022



สารบัญ

	หน้า
สารจากประธานกรรมการ	1
ส่วนที่ 1 การประกอบธุรกิจและผลการดำเนินงาน	
1. โครงสร้างและการดำเนินงานของกลุ่มบริษัท	3
2. การบริหารจัดการความเสี่ยง	9
3. การขับเคลื่อนธุรกิจเพื่อความยั่งยืน	13
4. การวิเคราะห์และคำอธิบายของฝ่ายจัดการ (Management Discussion and Analysis: MD&A)	27
5. ข้อมูลทั่วไปและข้อมูลสำคัญอื่น	33
ส่วนที่ 2 การกำกับดูแลกิจการ	
6. นโยบายการกำกับดูแลกิจการ	35
7. โครงสร้างการกำกับดูแลกิจการ และข้อมูลสำคัญเกี่ยวกับคณะกรรมการ คณะกรรมการชุดย่อย ผู้บริหาร พนักงานและอื่น ๆ	45
8. รายงานผลการดำเนินงานสำคัญด้านการกำกับดูแลกิจการ	51
9. การควบคุมภายในและรายการระหว่างกัน	54
ส่วนที่ 3 งบการเงิน	62
ส่วนที่ 4 การรับรองความถูกต้องของข้อมูล	159
เอกสารแนบ	
เอกสารแนบ 1 รายละเอียดเกี่ยวกับกรรมการ ผู้บริหาร ผู้มีอำนาจควบคุม ผู้ที่ได้รับมอบหมาย ให้รับผิดชอบสูงสุดในสายงานบัญชีและการเงิน ผู้ที่ได้รับมอบหมาย ให้รับผิดชอบโดยตรงในการควบคุมดูแลการทำบัญชี เลขานุการบริษัท และตัวแทนติดต่อประสานงานกรณีเป็นบริษัทต่างประเทศ	161
เอกสารแนบ 2 รายละเอียดเกี่ยวกับกรรมการของบริษัทย่อย	166
เอกสารแนบ 3 รายละเอียดเกี่ยวกับหัวหน้างานตรวจสอบภายใน และหัวหน้างานกำกับ ดูแลการปฏิบัติงานของบริษัท (compliance)	167
เอกสารแนบ 4 ทรัพย์สินที่ใช้ในการประกอบธุรกิจและรายละเอียดเกี่ยวกับรายการประเมิน ราคาทรัพย์สิน	168
เอกสารแนบ 5 นโยบายและแนวปฏิบัติการกำกับดูแลกิจการ ฉบับเต็ม และจรรยาบรรณธุรกิจ ฉบับเต็มที่บริษัทได้จัดทำ	170
เอกสารแนบ 6 รายงานคณะกรรมการตรวจสอบ	171



สารจากประธานกรรมการ ประจำปี 2022

เรียนท่านผู้ถือหุ้น

ทางบริษัทฯ ขอขอบพระคุณท่านผู้ถือหุ้นทุกท่าน ที่ได้ให้ความไว้วางใจสนับสนุนกิจการของบริษัทฯ ด้วยดีเสมอมาและขออวยพรให้ทุกท่านมีสุขภาพที่แข็งแรงตลอดไป

จากรายงานงบการเงินประจำปี 2022 ขอสรุปโดยสังเขปดังนี้

เศรษฐกิจประเทศไทยในปี 2022 อัตราการเติบโตของ GDP อยู่ที่ +2.6% และได้ฟื้นตัวกลับมาจาก 1.5 % ของปีที่แล้ว แม้ได้รับผลกระทบจากสถานการณ์การแพร่ระบาดของโรคติดเชื้อไวรัสโคโรนา 2019 (โควิด-19) แต่ได้รับผลลัพธ์ที่เรียกว่าเป็นบวกเล็กน้อย

ในขณะที่อุตสาหกรรมการท่องเที่ยวอันเป็นเสาหลักของเศรษฐกิจของประเทศไทยมีแนวโน้มฟื้นตัวซึ่งเป็นผลจากการยกเลิกมาตรการจำกัดการเดินทางเนื่องจากการแพร่ระบาดของโรคติดเชื้อไวรัสโคโรนา 2019 แต่ในอุตสาหกรรมส่งออกอันเป็นอีกหนึ่งเสาหลักกลับซบเซาอย่างมากซึ่งเป็นผลจากการหยุดชะงักของ supply chain เช่น ชิ้นงานเซมิคอนดักเตอร์ รวมถึงราคาทรัพยากรที่สูงขึ้นคาดว่าจะส่งผลกระทบอย่างมาก

สำหรับวงการธุรกิจยานยนต์ที่เป็นหลักของบริษัทเรา จำนวนยอดในการผลิตรถยนต์ภายในประเทศไทยของปี 2022 นั้นอยู่ที่ 1,880,000 คัน เพิ่มขึ้น 11.7% เมื่อเทียบกับปีที่แล้ว ซึ่งฟื้นกลับมา 93.5% ก่อนสถานการณ์การแพร่ระบาดของโรคติดเชื้อไวรัสโคโรนา 2019 ส่วนในด้านของรถจักรยานยนต์ จำนวนยอดผลิตภายในประเทศอยู่ที่ 2,620,000 คัน เพิ่มขึ้น 13.7% เมื่อเทียบกับปีที่แล้ว

ในขณะที่อยู่ในสถานการณ์เช่นนี้ ธุรกิจพลาสติกมียอดขายให้กับบริษัทที่เกี่ยวข้องกับรถยนต์เป็นหลักเพิ่มขึ้น +12.7% เมื่อเทียบกับปีที่แล้ว และในธุรกิจแมกนีเซียมมียอดขายเพิ่มขึ้นอย่างมากถึง +33.1% เมื่อเทียบกับปีที่แล้ว โดยได้รับแรงหนุนจากความต้องการกลิ้งถ่วงรูปที่เป็นธุรกิจหลักที่แข็งแกร่ง และภาพรวม ยอดขายของบริษัทอยู่ที่ 3,690,000,000 บาท คิดเป็น +20.5% เมื่อเทียบกับปีที่แล้ว ถือเป็นยอดขายสูงสุดเป็นประวัติการณ์โดยทะลุสถิติเดิมที่เคยทำได้ไว้ที่ 3,200,000,000 บาท ในปี 2019 ก่อนสถานการณ์การแพร่ระบาดของโรคติดเชื้อไวรัสโคโรนา 2019 จากผลดังกล่าว ทำให้กำไรก่อนหักภาษีเป็น 249,000,000 บาท คิดเป็น +73.6% เมื่อเทียบกับปีที่แล้ว



และกำไรสุทธิอยู่ที่ 224,000,000 บาท คิดเป็น +88.9% เช่นกัน

ในปีนี้ ผลกระทบจากการแพร่ระบาดของโรคติดเชื้อไวรัสโคโรนาคาดว่าจะลดน้อยลง แต่ในอีกด้านหนึ่ง การบุกเบิกทางทหารของประเทศรัสเซียเข้าไปยังประเทศยูเครนยาวนานขึ้น และต้นทุนด้านพลังงาน เช่น น้ำมัน เชื้อเพลิง แก๊สเชื้อเพลิง พลังงานไฟฟ้า สูงขึ้น ค่าวัตถุดิบและPacking รวมถึง ต้นทุนค่าขนส่งที่ใช้อยู่สูงขึ้นด้วย เช่นกัน คาดว่าสภาพแวดล้อมทางธุรกิจจะยังคงลำบากต่อเนื่อง

จากสถานการณ์ดังกล่าว ทางบริษัทเราจะดำเนินการขยายการลงทุนเพื่อส่งเสริมการประหยัดพลังงานและประหยัดแรงงาน และในอีกด้านหนึ่ง จะวางแผนสร้างความแข็งแกร่งทางการตลาดและเทคโนโลยี โดยการบุกเบิกตลาดใหม่ พร้อมทั้งส่งเสริมการลงทุนในเชิงกลยุทธ์และพยายามทำกำไรให้ได้

ท้ายสุดนี้ ขอขอบพระคุณท่านผู้ถือหุ้นทุกท่านที่ให้การสนับสนุนการดำเนินงานของบริษัทด้วยดีเสมอมา และพร้อมกันนี้ขอภาวนาให้การสู้รบในประเทศยูเครนสิ้นสุดลงโดยเร็วด้วยครับ

THAI MITSUWA PUBLIC CO.,LTD.

H.YAMADA



ส่วนที่ 1

การประกอบธุรกิจและผลการดำเนินงาน

1. โครงสร้างและการดำเนินงานของกลุ่มบริษัท

1.1 นโยบายและภาพรวมการประกอบธุรกิจ

บริษัท ไทยมิทชูวา จำกัด(มหาชน) ก่อตั้งขึ้นเมื่อวันที่ 4 พฤศจิกายน 2530 โดย “บริษัท มิทชูวา อิเล็กทรอนิกส์ จำกัด” ในประเทศญี่ปุ่น ปัจจุบันถือหุ้นในบริษัทฯ 59.25% เชี่ยวชาญในด้านการผลิตและประกอบผลิตภัณฑ์พลาสติกและผลิตภัณฑ์แมกนีเซียมสำหรับกล้องถ่ายรูป โดยมีวัตถุประสงค์เพื่อประกอบกิจการรับจ้างผลิตผลิตภัณฑ์พลาสติก และผลิตภัณฑ์แมกนีเซียมสำหรับกล้องถ่ายรูป เพื่อจำหน่ายให้แก่ลูกค้าบริษัทซึ่งเป็นผู้ผลิตสินค้าต้นแบบ หรือ Original Equipment Manufacturer (OEM) ในกลุ่มอุตสาหกรรมผลิตภัณฑ์และอุปกรณ์เครื่องใช้สำนักงาน เครื่องใช้ไฟฟ้าต่างๆ และกล้องถ่ายรูป ทั้งในประเทศและต่างประเทศ รวมถึงการให้บริการ ซ่อมบำรุงและจำหน่ายแม่พิมพ์สำหรับผลิตภัณฑ์พลาสติกและผลิตภัณฑ์แมกนีเซียม โดยการประกอบธุรกิจนั้น บริษัทฯ ให้บริการผลิตและประกอบผลิตภัณฑ์พลาสติกและผลิตภัณฑ์แมกนีเซียมในลักษณะครบวงจร (one stop service) ตั้งแต่การออกแบบและผลิตแม่พิมพ์ ฉีดขึ้นรูป พ่นสีและประกอบชิ้นส่วน

ณ วันที่ 31 มีนาคม 2566 บริษัทฯ มีทุนจดทะเบียน 199.5 ล้านบาท จดทะเบียนในตลาดหลักทรัพย์ เอ็มเอไอ (mai) ชื่อย่อว่า “TMW” สำนักงานใหญ่ ตั้งอยู่ที่ 31 หมู่ 2 ถนนลาดหลุมแก้ว ตำบลบ้านฉาง อำเภอเมือง จังหวัดปทุมธานี 12000 มีสองสาขา ได้แก่ สาขาที่ 1 ตั้งอยู่ที่ 159 หมู่ 6 ตำบลท่าอ่าง อำเภอโคกชัย จังหวัดนครราชสีมา 30190 และสาขาที่ 2 ตั้งอยู่ในพื้นที่เขตประกอบการอุตสาหกรรมนวนคร เลขที่ 999/27 หมู่ 1 ถนนมิตรภาพ ตำบลนากลาง อำเภอสูงเนิน จังหวัดนครราชสีมา 30170 โดยมีข้อมูลเพิ่มเติมดังนี้

- (1) สำนักงานใหญ่ในอำเภอเมือง จังหวัดปทุมธานี ที่ตั้งโรงงานผลิตภัณฑ์พลาสติกครบวงจร จำนวน 9 โรงย่อย อยู่ในอาณาบริเวณเดียวกัน ไม่มีโรงงานผลิตภัณฑ์แมกนีเซียม รวมพื้นที่ 37 ไร่ 3 งาน 1 ตารางวา
- (2) สำนักงานสาขาที่ 1 ประกอบด้วยโรงงานผลิตภัณฑ์พลาสติก 1 แห่ง ซึ่งมีขนาดพื้นที่เล็กกว่าโรงงานในปทุมธานี) และโรงงานผลิตภัณฑ์แมกนีเซียม 1 แห่ง ซึ่งเป็นพื้นที่สำหรับกระบวนการทางเคมี งานพ่นสีและแพคเกจจิ้งและพื้นที่สำหรับจัดเก็บแม่พิมพ์และผลิตภัณฑ์แมกนีเซียม ทั้งสองโรงงานที่กล่าวมาอยู่ในอาณาบริเวณเดียวกัน รวมพื้นที่ 22 ไร่ 2 งาน 34 ตารางวา
- (3) สำนักงานสาขาที่ 2 เป็นพื้นที่เฉพาะ โรงงานผลิตภัณฑ์แมกนีเซียมเท่านั้น สำหรับกระบวนการเริ่มต้นตั้งแต่ขั้นตอนการหลอมและฉีดขึ้นรูป (Injection) ขั้นตอนการตกแต่งชิ้นงานด้วยเครื่อง CNC (Machining) เช่น การเจาะ การตัดขอบและกรีบ รวมถึงขั้นตอนการขัดผิว โลหะ (Polishing) หลังจากนั้นชิ้นงานถูกขนส่งไปเข้ากระบวนการผลิตชุบเคลือบเคมี พ่นสีและแพคเกจจิ้งที่สาขาที่ 1 รวมพื้นที่ 35 ไร่

ในปี 2566 บริษัทฯ ได้กำหนดวิสัยทัศน์และเป้าหมายของบริษัทฯ ไว้โดย 1) ผลประเมินด้านคุณภาพ จากลูกค้าต้องได้เกรดเอ 2) ผลการส่งมอบให้ถึงลูกค้าได้ตามแผนร้อยละ 95 3) ไม่รับ-ไม่ผลิต-ไม่ส่งของเสีย



4) ลดต้นทุนการผลิตโดยการทำไคเซ็น และได้กำหนดนโยบายคุณภาพ ปี 2566 ดังนี้ “มุ่งมั่นยกระดับพัฒนาผลิตภัณฑ์ที่มีคุณภาพ ส่งมอบตรงต่อเวลา บริหารจัดการความเสี่ยง ตอบสนองความพึงพอใจของลูกค้า ด้วยการปรับปรุงอย่างต่อเนื่อง”

บริษัทมีโรงงานผลิตภัณฑ์พลาสติก 2 แห่ง อยู่ในพื้นที่อำเภอเมือง จังหวัดปทุมธานี 1 แห่ง และอีกหนึ่งแห่งอยู่ในอาณาบริเวณเดียวกับโรงงานผลิตภัณฑ์แมกนีเซียม รวมเป็น สำนักงานสาขาที่ 1 ดังที่กล่าวมาก่อนหน้านี้ในพื้นที่อำเภอโคกชัย จังหวัดนครราชสีมา นอกจากนั้นแล้ว ยังมีโรงงานผลิตภัณฑ์แมกนีเซียมอีกหนึ่ง (สาขาที่ 2) แห่งตั้งอยู่ในพื้นที่เขตประกอบการอุตสาหกรรมนวนคร อำเภอสูงเนิน จังหวัดนครราชสีมา ซึ่งผลิตผลิตภัณฑ์แมกนีเซียมสำหรับกล้องถ่ายรูป ตั้งแต่กระบวนการฉีดขึ้นงานแมกนีเซียม การตัดแต่งชิ้นงาน กระบวนการตัดและสกัดเนื้อวัสดุออกให้ได้รูปร่างและขนาดที่ต้องการ (CNC machining) การขัดผิวชิ้นงานทั้งขัดหยาบและขัดละเอียด หลังจากนั้น ชิ้นงานถูกขนส่งไปผลิตต่อยังโรงงาน (สาขาที่ 1) ที่ตั้งอยู่ในอำเภอโคกชัย เพื่อเข้าสู่กระบวนการชุบเคลือบด้วยสารกันสนิม การพ่นสี การสกรีนโลโก้ การประกอบและการตรวจสอบก่อนส่งมอบสินค้าให้ลูกค้า

ผู้ถือหุ้นซึ่งมีอำนาจควบคุมบริษัทฯ คือ บริษัทมิตซึวา อิเล็กทริก อินดัสตรี จำกัด เป็นบริษัทจดทะเบียนที่ตั้งอยู่ในประเทศญี่ปุ่น และมี Mitsuwa Holding Company Limited ซึ่งเป็นบริษัทจดทะเบียนที่ตั้งอยู่ในประเทศญี่ปุ่น และเป็นบริษัทใหญ่ของกลุ่มบริษัท

ตั้งแต่ปี 2546 ซึ่งบริษัทฯ เริ่มเข้าจดทะเบียนในตลาดหลักทรัพย์เอเอ็มเอไอจนถึงปัจจุบัน บริษัทฯ ได้เจริญเติบโตอย่างต่อเนื่อง ที่ผ่านมา เมื่อบริษัทฯ มีการลงทุนเพิ่มในที่ดิน อาคารและอุปกรณ์ต่างๆ บริษัทฯ ได้ใช้เงินทุนสะสมที่มีอยู่ภายในบริษัทฯ เอง ไม่ได้ระดมทุนจากภายนอกแต่อย่างใด

1.2 ลักษณะการประกอบธุรกิจ

1.2.1 บริษัทฯ มีรายได้จากการประกอบธุรกิจหลัก 3 กลุ่ม ดังนี้

1. ผลิตภัณฑ์พลาสติก
2. ผลิตภัณฑ์แมกนีเซียมสำหรับกล้องถ่ายรูป
3. แม่พิมพ์

รายได้จำแนกตามส่วนงานผลิตและจำหน่าย

(หน่วย : ล้านบาท)

ส่วนงานผลิตและจำหน่าย	ปี 2565 (1 เม.ย 65 – 31 มี.ค 66)	สัดส่วน	ปี 2564 (1 เม.ย 64 – 31 มี.ค 65)	สัดส่วน	ปี 2563 (1 เม.ย 63 – 31 มี.ค 64)	สัดส่วน
ผลิตภัณฑ์พลาสติก	1,749.29	47.38%	1,552.34	50.68%	1,351.42	54.63%
ผลิตภัณฑ์แมกนีเซียม	1,833.58	49.67%	1,377.94	44.98%	925.76	37.42%
แม่พิมพ์	108.87	2.95%	133.02	4.34%	196.80	7.95%
รวม	3,691.73	100%	3,063.30	100%	2,473.98	100%



รายได้แยกตามสายผลิตภัณฑ์

(หน่วย : ล้านบาท)

รายได้จากการขายผลิตภัณฑ์ สำหรับ	ปี 2565 (1 เม.ย 65 – 31 มี.ค 66)	สัดส่วน	ปี 2564 (1 เม.ย 64 – 31 มี.ค 65)	สัดส่วน	ปี 2563 (1 เม.ย 63 – 31 มี.ค 64)	สัดส่วน
รถยนต์-รถกระบะ-จักรยานยนต์	926.72	25.10%	880.81	28.75%	850.55	34.38%
เครื่องใช้ในสำนักงาน	659.13	17.85%	567.74	18.53%	415.70	16.80%
เครื่องใช้ไฟฟ้าภายในบ้าน	163.44	4.43%	103.78	3.39%	85.17	3.44%
แมกนีเซียมสำหรับกล้องถ่ายรูป	1,833.57	49.67%	1,377.94	44.98%	925.76	37.42%
แม่พิมพ์	108.87	2.95%	133.02	4.34%	196.80	7.96%
รวม	3,691.73	100.00%	3,063.30	100.00%	2,473.98	100.00%

1.2.2 ข้อมูลเกี่ยวกับผลิตภัณฑ์

(1) ผลิตภัณฑ์สำเร็จรูป แบ่งเป็น 5 ประเภท ดังนี้

1. ผลิตภัณฑ์พลาสติกสำหรับเครื่องใช้ไฟฟ้าอิเล็กทรอนิกส์ ประเภทออดิโอวิชวล (Audio Visual) เช่น หน้ากาก (Cover) และปุ่มควบคุม (Button) ต่างๆ ของเครื่องเล่นวีดีโอเทป (VCR) ดีวีดี (DVD Player) วิทยุติดรถยนต์ (Car Stereo) โครงเครื่องรับโทรทัศน์ชนิดจอแบน กล้องวิดีโอจิ๋ว (Handy cam) และกล้องถ่ายรูป (Camera) และสำหรับเครื่องใช้ไฟฟ้าภายในบ้าน เช่น หน้ากากและรีโมตคอนโทรลสำหรับเครื่องปรับอากาศ โครงพัดลมดูดอากาศ (Ventilator) โครงเครื่องคอมพิวเตอร์ โครงเครื่องปรับอากาศ (Air Conditioner) โครงเครื่องรับโทรทัศน์ และ โครงเครื่องไมโครเวฟ (Microwave Oven) เป็นต้น

2. ผลิตภัณฑ์พลาสติกสำหรับเครื่องใช้ในสำนักงาน (Office Automation) เช่น โครงของเครื่องแฟกซ์ (Facsimile) เครื่องถ่ายเอกสาร (Copier) และเครื่องพิมพ์งาน (Printer) เป็นต้น

3. ผลิตภัณฑ์พลาสติกสำหรับรถยนต์ (Automobile) รถกระบะ (Pick Up) และจักรยานยนต์ (Motorcycle) เช่น บังโคลน (Fender) รถจักรยานยนต์ส่วนหน้าและหลัง แฉกกันชน (Bumper) กระจกข้าง (Door Mirror) คันจับประตู (Door Handle) และ ที่ปัดน้ำฝน เป็นต้น

4. ผลิตภัณฑ์แมกนีเซียมสำหรับกล้องถ่ายรูป (Camera Body Frame) ได้แก่ ส่วนประกอบต่างๆ ของโครงสร้างภายนอกกล้องถ่ายรูป ทั้งด้านหน้า ด้านหลังและด้านบน ของกล้องถ่ายรูปทั่วไป

5. การให้บริการรับจ้างผลิต/ซ่อม และปรับปรุงแม่พิมพ์สำหรับผลิตภัณฑ์พลาสติกและผลิตภัณฑ์แมกนีเซียม

(2) การตลาดและการแข่งขัน

นโยบายการตลาดและการแข่งขันที่สำคัญ ดังต่อไปนี้

- มุ่งเน้นการผลิตและการจัดจำหน่ายในสายผลิตภัณฑ์ที่บริษัทฯ มีความเชี่ยวชาญ และสายผลิตภัณฑ์ที่มีศักยภาพในการเจริญเติบโตและสร้างผลกำไรที่ดี



- มุ่งเน้นการให้บริการแบบครบวงจรตามความต้องการของลูกค้า ตั้งแต่การจัดซื้อวัตถุดิบตามความต้องการของลูกค้า การให้บริการการฉีดขึ้นรูปชิ้นงาน การประกอบชิ้นงาน การพิมพ์ลวดลายและสีสันทน การพ่นสี การบรรจุหีบห่อ และการจัดส่งสินค้าถึงปลายทางที่ลูกค้าต้องการ โดยมีการควบคุมคุณภาพสินค้าในระหว่างกระบวนการผลิตอย่างเข้มงวดจนกระทั่งสินค้าพร้อมที่จะจัดส่งให้ลูกค้า

- กำหนดราคาที่ย่อมเยาขึ้นและสามารถแข่งขันได้ในตลาดโดยคำนึงถึงปริมาณสินค้าที่ลูกค้าต้องการ ซึ่งทำให้บริษัทฯ เข้าใจโครงสร้างราคาที่เหมาะสมของลูกค้าแต่ละรายได้เป็นอย่างดี

- มุ่งสร้างความสัมพันธ์ที่ดีในระยะยาวกับลูกค้าโดยบริษัทฯ มีเจ้าหน้าที่ทางการตลาดและการขายคอยให้การดูแลและคำแนะนำปรึกษากับลูกค้าแต่ละรายเกี่ยวกับข้อมูลรายละเอียดและความต้องการใช้ผลิตภัณฑ์ของลูกค้า เพื่อให้ลูกค้าได้รับการบริการที่น่าประทับใจและพึงพอใจ

- มุ่งเน้นพัฒนาคุณภาพการผลิตสินค้าอย่างต่อเนื่องด้วยเทคโนโลยีการผลิตให้สอดคล้องกับความต้องการของลูกค้าด้วยราคาที่เหมาะสมและแข่งขันได้ในตลาด

- หาลูกค้าใหม่ โดยได้รับความช่วยเหลือทางการตลาดจากบริษัทแม่โดยเป็นไปตามสัญญา Technical Service Agreement ซึ่งบริษัทฯ ทำสัญญากับบริษัทแม่

(3) การจัดหาผลิตภัณฑ์และบริการ

การผลิตผลิตภัณฑ์พลาสติก สำนักงานปทุมธานี จำนวน 9 โรงในจังหวัดปทุมธานีและสาขาที่ 1 อีก 1 โรงในอำเภอโซคชัย จังหวัดนครราชสีมา ได้แก่ บริษัทฯ สั่งซื้อวัตถุดิบจากแหล่งผลิตและจำหน่ายภายในประเทศจำนวนมากหลายสิบราย เช่น ผู้ผลิตเม็ดพลาสติกในกลุ่ม ปตท และผู้ผลิตเม็ดพลาสติกที่มีชื่อเสียง เป็นต้น เนื่องจากความต้องการใช้วัตถุดิบเม็ดพลาสติกมีความหลากหลายชนิดขึ้นอยู่กับความต้องการของลูกค้าที่กำหนดคุณลักษณะและคุณสมบัติของผลิตภัณฑ์ที่แตกต่างกันตามหน้าที่การใช้งาน เช่น เนื้อแข็งหรืออ่อน แดกหักหรือบิดงอได้ ทนความร้อนได้สูง ชนิดวัตถุดิบที่ใช้ผลิตผลิตภัณฑ์พลาสติก เช่น ABS, P/C ABS , PET, PMMA และ PS เป็นต้น แหล่งจำหน่ายวัตถุดิบแบ่งได้โดยทั่วไปเป็น 2 กรณี คือ กรณีลูกค้าจัดหาวัตถุดิบให้บริษัทฯ และกรณีบริษัทฯ จัดหาวัตถุดิบเองตามความเหมาะสม

การผลิตผลิตภัณฑ์แมกนีเซียมสำหรับกล้องถ่ายรูป วัตถุดิบหลักที่ใช้ในการผลิตผลิตภัณฑ์แมกนีเซียม ได้แก่ AZ91D chip (ประกอบด้วย แมกนีเซียม 89.9% : อะลูมิเนียม 9% : และอื่นๆ) ปัจจุบันบริษัทฯ สั่งซื้อวัตถุดิบโดยตรงจากผู้ผลิตจำนวน 2 ราย ได้แก่ Japan Material Co., Ltd. และ Advanced Material Trading Pte.,Ltd. ซึ่งเป็นผู้ผลิตเดียวกันกับที่บริษัทแม่สั่งซื้อ

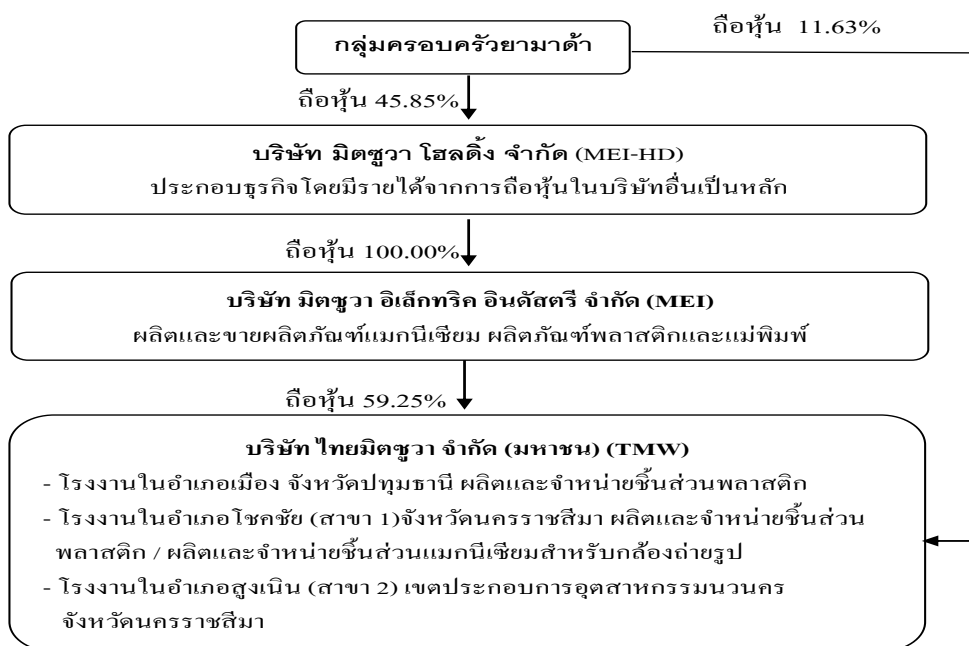
(4) ทรัพย์สินที่ใช้ในการประกอบธุรกิจ

บริษัทฯ มีทรัพย์สินที่ใช้ในการประกอบธุรกิจโดยสังเขปและรายละเอียดปรากฏในเอกสารแนบ 4



1.3 โครงสร้างการถือหุ้นของกลุ่มบริษัท

1.3.1 โครงสร้างการถือหุ้นของกลุ่มบริษัท ณ วันที่ 31 มีนาคม 2566 เป็นดังนี้



ปัจจุบัน บริษัทฯมีโรงงานตั้งอยู่ใน 2 จังหวัด ดังนี้

1. โรงงานในจังหวัดปทุมธานี ตั้งอยู่เลขที่ 31 หมู่ 2 ตำบลบ้านฉาง อำเภอเมือง จังหวัดปทุมธานี เป็นที่ตั้งโรงงานผลิตภัณฑ์พลาสติก และสำนักงานใหญ่
2. โรงงานในจังหวัดนครราชสีมา

2.1 โรงงานในอำเภอโชคชัย (สาขาที่ 1) ตั้งอยู่เลขที่ 159 หมู่ 6 ตำบลท่าอ่าง อำเภอโชคชัย จังหวัดนครราชสีมา ประกอบด้วยโรงงาน 2 โรง ดังนี้

2.1.1 โรงงานผลิตภัณฑ์พลาสติก มีขนาดเล็กกว่าโรงงานในจังหวัดปทุมธานี

2.1.2 โรงงานผลิตภัณฑ์แมกนีเซียมสำหรับกล้องถ่ายรูป

2.2 โรงงานในอำเภอสูงเนิน เขตประกอบการอุตสาหกรรมนวนคร (สาขาที่ 2)

ตั้งอยู่เลขที่ 999/27 หมู่ 1 ตำบลนากลาง อำเภอสูงเนิน จังหวัดนครราชสีมา เป็นที่ตั้งโรงงานผลิตภัณฑ์แมกนีเซียมเพื่อส่งไปผลิตต่อที่โรงงานอำเภอโชคชัย (สาขาที่ 1)

1.3.2 บริษัทฯมีบุคคลที่เกี่ยวข้องในฐานะผู้ถือหุ้นในบริษัทฯและในบริษัทแม่ ได้แก่

1. นายอิโรชิ ยามาด้า (ถือหุ้นใน MEI-HD 16.52% และถือหุ้นใน TMW 7.48%)
2. นายอิโรได้ ยามาด้า (ถือหุ้นใน MEI-HD 8.73% และถือหุ้นใน TMW 4.00%)
3. น.ส. ฮารุกะ นิชิกาวะ (ยามาด้า) (ถือหุ้นใน MEI-HD 6.47% และถือหุ้นใน TMW 0.15%)
4. นางยูโกโกะ ยามาด้า (ถือหุ้นใน MEI-HD 14.13% แต่ไม่ได้ถือหุ้นใน TMW)

บุคคลที่กล่าวมาทั้งหมดถือหุ้นใน TMW รวมกันในสัดส่วน 11.63% ของทุนจดทะเบียนชำระแล้วของบริษัท และถือหุ้นใน MEI-HD รวมกันในสัดส่วน 45.85%



นอกจากนี้ การทำรายการระหว่างกันของ TMW กับ MEI มีบุคคลที่เกี่ยวข้องกันในฐานกรรมการ บริษัทของ TMW ดังนี้

1. นายอิโรชิ ยามาด้า เป็นกรรมการของ MEI และเป็นกรรมการของ TMW
2. นายนาโอกิ ยามาด้า เป็นกรรมการของ MEI และเป็นกรรมการของ TMW

1.3.3 ความสัมพันธ์กับบริษัทแม่

บริษัท มิตซึวา อิเล็กทริก อินดัสตรี จำกัด เป็นบริษัทแม่ สถานที่ตั้งเลขที่ 7-720 คอนดะ ฮาชิโกโนะ โอซาก้า ประเทศญี่ปุ่น (เว็บไซต์ <http://www.mitsuwa-ec.co.jp>) ถือหุ้นบริษัทฯ ในสัดส่วน 59.25% บริษัทฯ มีธุรกรรมทางการค้าเกี่ยวข้องกับบริษัทแม่ทั้งในส่วนที่เกี่ยวกับผลิตภัณฑ์พลาสติกและผลิตภัณฑ์แมกนีเซียม ตั้งแต่วันที่ 1 เมษายน 2565 ถึง วันที่ 31 มีนาคม 2566 บริษัทฯ ได้ขายสินค้าให้บริษัทแม่ 170.16 ล้านบาท (ปีก่อน 154.97 ล้านบาท) คิดเป็น 4.61% ของรายได้จากการขายของบริษัทฯ (ปีก่อน 5.06%) บริษัทฯ ซื้อวัตถุดิบ 227.65 ล้านบาท (ปีก่อน 157.58 ล้านบาท) คิดเป็น 6.17% ของวัตถุดิบและวัสดุสิ้นเปลืองใช้ไปของบริษัทฯ (ปีก่อน 5.14%) และบริษัทฯ จ่ายค่าบริการทางเทคนิค 89.99 ล้านบาท (ปีก่อน 72.38 ล้านบาท) ประกอบด้วยอัตรา 2% ของรายได้จากการขายผลิตภัณฑ์พลาสติกและอัตรา 3% ของรายได้จากการขายผลิตภัณฑ์แมกนีเซียม

1.3.4 ผู้ถือหุ้น

รายชื่อผู้ถือหุ้นจากทะเบียนผู้ถือหุ้นของบริษัทฯ ณ วันที่ 31 มีนาคม 2566 เป็นดังนี้

ชื่อผู้ถือหุ้นของบริษัท ไทยมิตซึวา จำกัด (มหาชน)	จำนวนหุ้น	สัดส่วนการถือหุ้น
1. บริษัท มิตซึวา อิเล็กทริก อินดัสตรี จำกัด	23,640,300	59.25%
2. นายอิโรชิ ยามาด้า	2,986,000	7.48%
3. นายแพทย์ชุมพล ลิ้มชูวงศ์	2,038,900	5.11%
4. บริษัท ไทยชูซูกิ มอเตอร์ จำกัด	2,000,000	5.01%
5. นายอิโรได่ ยามาด้า	1,595,000	4.00%
6. บริษัท ไทยเอ็นวีดีอาร์ จำกัด	448,501	1.12%
7. นายเกียรติศักดิ์ ไตรตรึงษ์ทัศนาศนา	297,000	0.74%
8. นางอัญชนา พิณจุศลจิต	293,000	0.73%
9. นายนพดล พิทักษ์เผ่า	229,600	0.58%
10. นายวีระยุทธ ศรีสีคิ้ว	217,000	0.54%
11. อื่นๆ	6,154,699	15.43%
รวม	39,900,000	100.00%

**1.4 จำนวนทุนจดทะเบียนและทุนชำระแล้ว**

บริษัทมีทุนจดทะเบียน 199.50 ล้านบาท เรียกชำระเต็มมูลค่าแล้ว 199.50 ล้านบาท แบ่งเป็นหุ้นสามัญ รวมทั้งสิ้น 39.90 ล้านหุ้น มูลค่าหุ้นละ 5.00 บาท

นโยบายการจ่ายเงินปันผล

บริษัทฯ มีนโยบายการจ่ายเงินปันผลโดยประมาณ 30% ต่อปีของกำไรสุทธิหลังหักภาษีเงินได้ โดยการพิจารณาจะคำนึงถึงภาวะเศรษฐกิจและโครงการต่างๆ ในการดำเนินธุรกิจในอนาคตของบริษัทฯ

รายละเอียดการจ่ายเงินปันผล	ปี 2565 (1/4/65 – 31/3/66)	ปี 2564 (1/4/64 – 31/3/65)	ปี 2563 (1/4/63 – 31/3/64)
1. กำไรสุทธิ (ล้านบาท)	224.87	118.99	60.84
2. จำนวนหุ้น (ล้านหุ้น)	39.90	39.90	39.90
3. อัตรากำไรต่อหุ้น	5.64	2.98	1.52
3. เงินปันผลจ่ายต่อหุ้น (บาท / หุ้น)	1.70	0.90	0.46
4. รวมเป็นเงินปันผลจ่ายทั้งสิ้น (ล้านบาท)	67.83	35.91	18.35
5. อัตราส่วนการจ่ายเงินปันผลเทียบกับกำไรสุทธิ	30.16%	30.18%	30.17%

2. การบริหารจัดการความเสี่ยง

ความเสี่ยงสำคัญที่บริษัทฯ คาดว่ากระทบต่อบริษัทฯ อันเนื่องมาจากปัจจัยการบริหารภายในองค์กร และปัจจัยภายนอกองค์กร ได้แก่ ความเสี่ยงในการประกอบธุรกิจ ความเสี่ยงเกี่ยวกับการผลิต และความเสี่ยงที่มีผลกระทบต่อผู้ถือหุ้น

ความเสี่ยงในการประกอบธุรกิจ**1. ความเสี่ยงจากการพึ่งพาบริษัทแม่**

บริษัทฯ จำเป็นต้องพึ่งพาการตลาดและเทคโนโลยีการผลิตและอื่นๆ ภายใต้สัญญาให้บริการทางเทคนิคและการพัฒนา (Technical Service Agreement) ซึ่งบริษัทฯ ได้ทำสัญญากับบริษัทแม่ จำนวน 2 ฉบับ ฉบับหนึ่งสำหรับผลิตภัณฑ์พลาสติกและอีกฉบับสำหรับผลิตภัณฑ์แมกนีเซียมสำหรับกล่องถ่วงรูป เพื่อให้ได้รับการสนับสนุนด้านเทคนิคต่างๆ ในการผลิตจากบริษัทแม่ที่ญี่ปุ่นและความช่วยเหลือทางด้านการตลาดในการจัดงานจากลูกค้าให้บริษัทฯ โดยที่สัญญาให้บริการทางเทคนิคและการพัฒนาของผลิตภัณฑ์พลาสติก กำหนดค่าธรรมเนียมการให้บริการทางด้านเทคนิคและการพัฒนาที่บริษัทฯ ต้องจ่ายบริษัทแม่ในอัตรา 2% ของยอดขายผลิตภัณฑ์พลาสติก และสัญญาให้บริการทางเทคนิคและการพัฒนาของผลิตภัณฑ์แมกนีเซียมสำหรับกล่องถ่วงรูป กำหนดค่าธรรมเนียมการให้บริการทางด้านเทคนิคและการพัฒนาที่บริษัทฯ ต้องจ่ายบริษัทแม่ในอัตรา 3% ของยอดขายผลิตภัณฑ์แมกนีเซียมสำหรับกล่องถ่วงรูป ในปี 2565 ตั้งแต่วันที่ 1 เมษายน 2565 ถึง วันที่ 31 มีนาคม



2566 บริษัทฯ ได้จ่ายชำระค่าธรรมเนียมการให้บริการทางเทคนิคสำหรับผลิตภัณฑ์พลาสติก 34.99 ล้านบาท (ปีก่อน 31.04 ล้านบาท) และสำหรับผลิตภัณฑ์แมกนีเซียมสำหรับกล้องถ่ายรูป 55 ล้านบาท (ปีก่อน 41.34 ล้านบาท) รวมทั้งสิ้น 89.99 ล้านบาท (ปีก่อน 72.38 ล้านบาท)

กรณีผลิตภัณฑ์แมกนีเซียมสำหรับกล้องถ่ายรูป บริษัทแม่รับผิดชอบด้านการตลาดหากู้ทำให้บริษัทฯ ทั้งร้อยเปอร์เซ็นต์ ดังนั้น บริษัทแม่จึงเป็นส่วนสำคัญอย่างมากต่อกิจการของบริษัทฯ โดยพิจารณาข้อมูลตามที่ปรากฏในข้อ 1.2 เห็นได้ว่า สัดส่วนรายได้จากการขายผลิตภัณฑ์แมกนีเซียมเทียบกับรายได้จากการขายของสามส่วนงาน 49.67% เพิ่มขึ้นจากปีก่อนซึ่งอยู่ที่ 44.98% สัดส่วนรายได้จากการขายผลิตภัณฑ์พลาสติกลดลงจาก 50.38% เป็น 47.38 และรายได้จากแม่พิมพ์ ลดลงจาก 4.34% เป็น 2.95% ในทำนองเดียวกัน อัตรากำไรขั้นต้นผลิตภัณฑ์แมกนีเซียมเพิ่มขึ้นจาก 16.77% เป็น 20.20% ในขณะที่อัตรากำไรขั้นต้นผลิตภัณฑ์พลาสติกลดลงจาก 10.56% เป็น 9.97% และกำไรขั้นต้นแม่พิมพ์ลดลงจาก 38.24% เป็น 30.57%

บริษัทฯ จำเป็นต้องยอมรับความเสี่ยงจากการพึ่งพาบริษัทแม่โดยกรณีผลิตภัณฑ์แมกนีเซียมสำหรับกล้องถ่ายรูปต้องพึ่งพาบริษัทแม่ในด้านการตลาดมากกว่ากรณีผลิตภัณฑ์พลาสติก

2. ความเสี่ยงจากการพึ่งพาลูกค้ารายใหญ่

ส่วนงานผลิตภัณฑ์พลาสติก ยอดขาย 1,749.29 ล้านบาท ในยอดขายนี้เป็นยอดขายจากธุรกิจยานยนต์ 926.72 ล้านบาท คิดเป็น 53.98% ของผลิตภัณฑ์พลาสติก และคิดเป็น 25.10% ของยอดขายรวม จึงจัดเป็นธุรกิจหลักของผลิตภัณฑ์พลาสติกที่ทำรายได้ให้บริษัทฯ อย่างต่อเนื่องยาวนานกว่าทศวรรษ

ส่วนงานผลิตภัณฑ์แมกนีเซียมสำหรับกล้องถ่ายรูป ยอดขาย 1,833.57 ล้านบาท คิดเป็น 49.67% ของยอดขายรวม ในส่วนงานนี้ รายได้จากการขายมาจากลูกค้าหลัก เช่น โซนี่ ฟูจิ นิคอน แคนนอน และโอลิมปัส ซึ่งเป็นลูกค้าทางธุรกิจกับบริษัทฯ อย่างยาวนานนับทศวรรษ ตั้งแต่บริษัทแม่ (MEI) ได้เข้ามาลงทุนธุรกิจนี้ในประเทศไทย โดยที่บริษัทฯ เป็นผู้รับผิดชอบด้านการตลาดทั้งหมดให้บริษัทฯ เนื่องจากบริษัทแม่เป็นบริษัทที่มีชื่อเสียงเป็นที่รู้จักในญี่ปุ่นและด้วยความสัมพันธ์อันดีและยาวนานกับกลุ่มลูกค้าผลิตภัณฑ์นี้ ทำให้บริษัทฯ ยังคงได้รับคำสั่งซื้อจากลูกค้ากลุ่มดังกล่าวอย่างต่อเนื่อง ไม่ว่าจะเป็นผลิตภัณฑ์รุ่นเดิมและรุ่นใหม่อย่างต่อเนื่องทุกปี นอกจากนี้แล้ว บริษัทแม่ยังได้พยายามหาตลาดลูกค้าสำหรับสินค้าอื่นนอกเหนือจากกล้องถ่ายรูป เพื่อช่วยเสริมธุรกิจของผลิตภัณฑ์แมกนีเซียมสำหรับกล้องถ่ายรูปให้บริษัทฯ ด้วยในอนาคต

ดังนั้น กรณีเกิดเหตุการณ์วิกฤตทางธุรกิจกับลูกค้ารายสำคัญของผลิตภัณฑ์พลาสติกหรือผลิตภัณฑ์แมกนีเซียม ย่อมจะส่งผลกระทบต่อรายได้ของบริษัทฯ ได้ ดังเช่น กรณีสถานการณ์การแพร่ระบาดของโรคติดเชื้อไวรัสโคโรนา 2019 ที่ผ่านมา ลูกค้าหยุดการผลิตในช่วงระยะเวลาหนึ่ง บริษัทฯ ต้องหยุดการผลิตตามด้วยและกระทบเป็นลูกโซ่ถึงพนักงานประจำและชั่วคราว อย่างไรก็ตาม เวลานั้น ธุรกิจผลิตภัณฑ์แมกนีเซียมได้รับผลกระทบไม่มากเท่าธุรกิจผลิตภัณฑ์พลาสติก แต่ยังสามารถช่วยให้ผลประกอบการโดยรวมของบริษัทฯ ไม่ประสบภาวะขาดทุน



3. ความเสี่ยงจากการเกิดสินค้าชำรุดเสียหายและล่าสมัย

เนื่องจากธุรกิจผลิตภัณฑ์แมกนีเซียมสำหรับกล้องถ่ายภาพจำเป็นต้องพึ่งพาการหาลูกค้าจากบริษัทแม่คำสั่งซื้อสินค้ารุ่นใหม่ในแต่ละปีเพื่อเพิ่มยอดขาย ช่วงระยะเวลาทดลองการผลิตผลิตภัณฑ์รุ่นใหม่ก่อนที่จะผลิตจริงในระดับแมสโปร (mass production) หรือแม้แต่ในช่วงเวลาการผลิตจริง ย่อมต้องเกิดขึ้นงานชำรุดเสียหายจากความยากและซับซ้อนของผลิตภัณฑ์ที่มีลักษณะรูปทรงหลากหลาย ความชำนาญในการผลิตชิ้นงานรุ่นใหม่นั้นต้องเกิดจากการแก้ไขปรับปรุงและทำซ้ำจนได้คุณภาพตามที่ลูกค้าต้องการ ดังนั้น ผลิตภัณฑ์ใหม่บางแบบอาจมีปริมาณงานชำรุดเสียหายเกิดมากกว่าแบบเดิมได้ นอกจากนั้นแล้ว ผลิตภัณฑ์แมกนีเซียมสำหรับกล้องถ่ายภาพบางแบบเป็นที่นิยมอยู่ในความต้องการของตลาดในช่วงระยะเวลาหนึ่งหรือสินค้าสามารถล่าสมัยได้

ในบางกรณี บริษัทฯอาจพบกับเหตุการณ์ชะลอการส่งมอบสินค้าจากที่ลูกค้าได้ทำประมาณการสั่งผลิตให้กับบริษัทฯก่อนล่วงหน้าแล้ว ซึ่งบริษัทฯได้ลงทุนในการจัดเตรียมจัดหาอุปกรณ์และวัตถุดิบไว้ล่วงหน้าแล้วทำให้บริษัทฯได้รับความเสียหายจากเหตุการณ์ดังกล่าวได้ อย่างไรก็ตาม ทางโรงงานผลิตภัณฑ์งานแมกนีเซียมสามารถเจรจาเรียกค่าชดเชยความเสียหายจากลูกค้าได้ตามเงื่อนไขข้อตกลงที่ทำไว้ก่อน

ในปีที่ผ่านมา ผลิตภัณฑ์แมกนีเซียมสำหรับกล้องถ่ายภาพมียอดขาย 1,833.58 ล้านบาท คิดเป็น 44.98% ของยอดขายรวมและมีกำไรขั้นต้น 231.10 ล้านบาท คิดเป็น 51.83% ของกำไรขั้นต้นรวม ซึ่งสามารถทำยอดขายและกำไรขั้นต้นได้สูงกว่าผลิตภัณฑ์พลาสติก

4. ความเสี่ยงด้านการกำกับดูแลกิจการ

เนื่องจากบุคคลที่ดำรงตำแหน่งประธานกรรมการและบุคคลที่ดำรงตำแหน่งกรรมการผู้จัดการเป็นบุคคลเดียวกัน อาจทำให้ไม่มีการถ่วงดุลอำนาจระหว่างคณะกรรมการบริษัทและฝ่ายบริหาร อย่างไรก็ตาม กรรมการตรวจสอบและผู้ดูแลด้านการกำกับดูแลกิจการบริษัทซึ่งต่างมีบทบาทหน้าที่ให้คำแนะนำปรึกษาเกี่ยวกับแนวปฏิบัติที่ถูกต้องและเหมาะสมตามหลักการกำกับดูแลกิจการที่ดีของบริษัทจดทะเบียนแก่คณะกรรมการบริษัทและฝ่ายบริหารในการตัดสินใจและดำเนินงานธุรกิจของบริษัทในทิศทางที่ไม่เกิดผลกระทบเสียหายหรือส่งผลกระทบต่อเสียหายให้น้อยที่สุดต่อบริษัทและผู้ถือหุ้น

5. ความเสี่ยงเกี่ยวกับผลกระทบต่อสิ่งแวดล้อม

ผลิตภัณฑ์แมกนีเซียมสำหรับกล้องถ่ายภาพ ใช้วัตถุดิบหลักเป็นเม็ดแมกนีเซียม(โลหะผสมแมกนีเซียม) มีส่วนประกอบหลักของแมกนีเซียม อะลูมิเนียม สังกะสีและอื่นๆ เนื่องจากแมกนีเซียมเป็นสารไวไฟสูงเมื่อถูกทำให้เป็นผง จึงจัดเป็นสารอันตราย โดยปกติ ในกระบวนการผลิตผลิตภัณฑ์แมกนีเซียมที่โรงงานสาขาที่ 1 และโรงงานสาขาที่ 2 ย่อมเกิดขึ้นงานชำรุดเสียหายไม่เป็นไปตามคุณภาพที่ลูกค้าต้องการและกรณีที่เกิดขึ้นงานไม่สามารถซ่อมแซมได้อีกต่อไปแล้วต้องทำลายในที่สุด แต่ทางบริษัทฯไม่สามารถทำลายเองภายในบริษัทฯได้ เพราะเสี่ยงต่อการเกิดอันตรายและมลภาวะต่อสังคมชุมชนโดยรอบโรงงานได้ บริษัทฯจำเป็นต้องเก็บรวบรวมชิ้นงานไว้ในพื้นที่โรงงานที่จัดไว้โดยเฉพาะก่อนที่จะขนย้ายชิ้นงานไปนอกพื้นที่โรงงานโดยผู้รับจ้างจากภายนอกเข้ามาจัดการขนย้ายและส่งออกไปดำเนินการทำลายตามวิธีการที่ถูกต้องตามกฎหมายต่อไป

**ความเสี่ยงเกี่ยวกับการผลิต****1. ความเสี่ยงด้านแรงงาน**

ในการประกอบธุรกิจรับจ้างผลิต บริษัทฯจำเป็นต้องใช้พนักงานประเภทรายเดือน รายวัน และ Sub-contract จำนวนมาก ประกอบกับค่าแรงจัดเป็นต้นทุนสำคัญในอันดับต้นของบริษัทฯ ฝ่ายบริหารให้ความสำคัญติดตามควบคุมอย่างต่อเนื่อง หากในอนาคต สถานการณ์ทางการเมืองและภาวะทางเศรษฐกิจในประเทศไทยเปลี่ยนแปลงไปจากปัจจุบัน ทำให้รัฐบาลออกกฎหมายกำหนดปรับขึ้นค่าแรงงานขั้นต่ำ ย่อมส่งผลกระทบต่อต้นทุนการผลิตและค่าใช้จ่ายดำเนินงานของกิจการ และบริษัทฯอาจประสบภาวะการขาดแคลนแรงงานตามมาจากการเคลื่อนย้ายแรงงานจากสถานประกอบการหนึ่งไปยังอีกสถานประกอบการได้

2. ความเสี่ยงจากราคาวัตถุดิบหลัก

บริษัทฯมีวัตถุดิบหลักที่ใช้ในการผลิต ได้แก่ เม็ดพลาสติกสำหรับผลิตภัณฑ์พลาสติก และเม็ดแมกนีเซียมสำหรับผลิตภัณฑ์แมกนีเซียมสำหรับหล่อถ่ายรูป ราคาเม็ดพลาสติกซึ่งเป็นผลิตภัณฑ์จากการกลั่นน้ำมันดิบ ดังนั้นราคาน้ำมันดิบซื้อขายในตลาดโลก ย่อมมีผลกระทบต่อราคาเม็ดพลาสติก ส่วนราคาเม็ดแมกนีเซียมที่บริษัทฯซื้อจากแหล่งผลิตในประเทศจีนที่ผ่านมาได้ปรับตัวขึ้นมาบ้างและมีแนวโน้มที่จะปรับขึ้นอีก โดยเฉลี่ยต้นทุนขายของทั้งสองผลิตภัณฑ์ดังกล่าวมานั้นมีต้นทุนวัตถุดิบอยู่ประมาณครึ่งหนึ่ง ดังนั้นการผันแปรของราคาวัตถุดิบเป็นปัจจัยสำคัญมากต่อต้นทุนสินค้าและการตั้งราคาขาย

การติดตามข้อมูลราคาวัตถุดิบจากผู้ขายเป็นระยะ เช่น ทุกสามเดือนหรือหกเดือนตามแต่กรณี สามารถช่วยเรื่องการเจรจาซื้อขายกับลูกค้าได้และช่วยลดความเสี่ยงกำไรขั้นต้นลดลงหรือช่วยลดความเสี่ยงระดับที่จะขาดทุนขั้นต้นได้ ในกรณีราคาวัตถุดิบหลักทั้งสองชนิดปรับตัวขึ้นและส่งผลกระทบต่อต้นทุนสินค้าและราคาขายอย่างมีนัยสำคัญ บริษัทฯใช้วิธีการเจรจาทันทีกับลูกค้า หรือในกรณีราคาวัตถุดิบหลักทั้งสองชนิดปรับตัวลดลง บริษัทฯจะวิธีปรับราคาขายเพื่อความเป็นธรรมกับลูกค้า

ความเสี่ยงที่มีผลกระทบต่อสิทธิผู้ถือหุ้น**1. ความเสี่ยงจากบริษัทที่มีผู้ถือหุ้นรายใหญ่**

ปัจจุบัน บริษัทฯมีโครงสร้างการถือหุ้นของกลุ่มบริษัทตามที่ได้แสดงรายละเอียดในส่วนที่ 1 การประกอบธุรกิจและผลการดำเนินงาน หัวข้อ 1.3 โครงสร้างการถือหุ้นของกลุ่มบริษัท ณ วันที่ 31 มีนาคม 2566 ของรายงานฉบับนี้ กลุ่มครอบครัวยามาด้าได้ถือหุ้น 45.85% ในบริษัท มิทชูวาโฮลดิ้ง จำกัด (ก่อตั้งเมื่อวันที่ 1 เมษายน 2563) และถือหุ้นใน บริษัท ไทยมิทชูวา จำกัด (มหาชน) 11.63% ในลำดับถัดมาบริษัท มิทชูวาโฮลดิ้ง จำกัด ได้ถือหุ้น 100% ในบริษัท มิทชูวา อิเล็กทริก อินดัสตรี จำกัด (บริษัทแม่) และลำดับท้ายสุด บริษัท มิทชูวา อิเล็กทริก อินดัสตรี จำกัด (บริษัทแม่) ได้ถือหุ้นในบริษัทฯ 59.25% ของจำนวนหุ้นที่จำหน่ายและชำระเต็มมูลค่าแล้วของบริษัทฯ เมื่อพิจารณากลุ่มครอบครัวยามาด้าได้ถือหุ้นทางอ้อมผ่านบริษัท มิทชูวาโฮลดิ้ง จำกัด และผ่านต่อบริษัท แม่ คิดเป็น 27.17% ของจำนวนหุ้นที่จำหน่ายและชำระเต็มมูลค่าแล้วของบริษัทฯ และกลุ่มครอบครัวยามาด้าได้ถือหุ้นทางตรงคิดเป็น 11.63% ของจำนวนหุ้นที่จำหน่ายและชำระเต็มมูลค่าแล้วของบริษัทฯ รวมการถือหุ้นทางอ้อมและทางตรงเป็น 38.80% ของจำนวนหุ้นที่จำหน่ายและชำระเต็มมูลค่าแล้วของบริษัทฯ ทำให้กลุ่มยามาด้าเป็นผู้ถือหุ้นใหญ่ในบริษัทฯซึ่งอาจควบคุมคะแนนเสียงการลงมติในที่ประชุมผู้ถือหุ้นได้ในบางกรณียกเว้นเรื่องที่มีกฎหมายหรือข้อบังคับบริษัทฯได้กำหนดให้การผ่านอนุมัตินั้นต้องได้รับเสียง 3 ใน 4 ของจำนวนคะแนนเสียงทั้งหมดของผู้



ถือหุ้นในที่ประชุมผู้ถือหุ้นซึ่งมาประชุมและมีสิทธิออกเสียงลงคะแนน ดังนั้น ผู้ถือหุ้นรายอื่นอาจไม่สามารถรวบรวมคะแนนเสียงเพื่อถ่วงดุลเรื่องที่ผู้ถือหุ้นใหญ่เสนอได้

3. การขับเคลื่อนธุรกิจเพื่อความยั่งยืน

สรุปสาระสำคัญในการขับเคลื่อนธุรกิจเพื่อความยั่งยืน มีดังนี้

3.1 นโยบายและเป้าหมายการจัดการด้านความยั่งยืน

บริษัทฯตระหนักถึงการดำเนินธุรกิจตามแนวทางการพัฒนาอย่างยั่งยืน ด้วยการบริหารจัดการกระบวนการธุรกิจในทุกมิติโดยการสร้างความเชื่อมั่นต่อผู้มีส่วนได้เสียผ่านการดำเนินที่ไม่ซับซ้อน โปร่งใส สามารถตรวจสอบได้ ภายใต้กรอบการบริหารจัดการให้เป็นแนวปฏิบัติในทิศทางเดียวกัน

3.2 การจัดการผลกระทบต่อผู้มีส่วนได้เสียในห่วงโซ่คุณค่าของธุรกิจ

3.2.1 ห่วงโซ่คุณค่าของธุรกิจ

บริษัทฯประกอบกิจการรับจ้างผลิตผลิตภัณฑ์พลาสติกและผลิตภัณฑ์แมกนีเซียมรวมถึงให้บริการแม่พิมพ์เมื่อพิจารณาภาพรวมห่วงโซ่คุณค่าของธุรกิจ (value chain) ของบริษัทฯแล้ว ประกอบด้วยผู้มีส่วนได้เสียที่สำคัญในกิจกรรมหลักและกิจกรรมสนับสนุนดังต่อไปนี้

1) กิจกรรมหลัก (Primary activities)

- การบริหารจัดการผลิต

การจัดหาวัตถุดิบหลักได้แก่ชนิดเม็ดพลาสติกสำหรับผลิตภัณฑ์พลาสติกที่สำคัญและใช้ในการผลิตคือ Polystyrene (PS), Acrylonitrile Butadiene Styrene (ABS), Polypropylene (PP) และ Polycarbonate (PC) เม็ดแมกนีเซียมสำหรับผลิตภัณฑ์แมกนีเซียม และแม่พิมพ์ที่ใช้ฉีดขึ้นรูปชิ้นงานตามที่ลูกค้าต้องการ โดยที่เม็ดพลาสติกบริษัทฯดำเนินการจัดซื้อจากผู้ขายในประเทศ แต่เม็ดแมกนีเซียมจำเป็นต้องดำเนินการจัดซื้อจากผู้ขายในต่างประเทศเท่านั้น เพื่อให้ได้คุณภาพวัตถุดิบตามมาตรฐาน ลูกค้าบางรายจะเป็นกำหนดประเภท / มาตรฐาน / คุณภาพ และผู้ขายวัตถุดิบ (Vendor) ของเม็ดพลาสติก ส่วนแม่พิมพ์สำหรับผลิตภัณฑ์พลาสติก บริษัทฯสามารถดำเนินการจัดหาได้จากผู้ขายภายในประเทศ และแม่พิมพ์สำหรับผลิตภัณฑ์แมกนีเซียม บริษัทฯจำเป็นต้องดำเนินการจัดซื้อจากประเทศญี่ปุ่น จึงจะได้มาตรฐานและคุณภาพที่ใช้ในการผลิต

- การปฏิบัติการ

เมื่อนำวัตถุดิบเข้าสู่กระบวนการผลิตเริ่มตั้งแต่การฉีดขึ้นรูปออกจากเครื่องฉีด ตรวจสอบคุณภาพชิ้นงานก่อนเข้าสู่กระบวนการผลิตถัดไปในแต่ละ โรงงานสถานีย่อย เช่น ตัดแต่ง การประกอบ ฟันสี สแกน และตรวจสอบคุณภาพสุดท้ายก่อนส่งมอบลูกค้า เป็นต้น

- การตลาดและการขาย

คิดจํอรับคําสั่งซื้อจากลูกค้าด้วยปริมาณและราคาสินค้าตามข้อตกลงพร้อมรายละเอียดและเงื่อนไขอื่นๆ



- การบริการหลังการขาย

ภายหลังการส่งมอบสินค้า เมื่อลูกค้าตรวจสอบคุณภาพและพบว่า สินค้าไม่ได้คุณภาพที่ต้องการสามารถส่งคืน เพื่อแก้ไขสินค้าให้ได้คุณภาพที่ต้องการ

- โลจิสติกส์ขาออก

ผลิตภัณฑ์สำเร็จรูปที่พร้อมส่งมอบลูกค้า จะถูกเคลื่อนย้ายไปเก็บไว้ที่คลังสินค้า เพื่อขนส่งขึ้นรถบรรทุกผู้คอนเทนเนอร์และ/หรือรถบรรทุกขนาดเล็ก และจัดส่งไปยังลูกค้าโดยตรง

2) กิจกรรมสนับสนุน (Support activities)

- โครงสร้างพื้นฐานของบริษัทฯ ได้แก่ แผนกบัญชีและการเงิน แผนกสารสนเทศและเทคโนโลยี(IT) ซึ่งสนับสนุนงานข้อมูลขายกับลูกค้าและข้อมูลซื้อกับซัพพลายเออร์ทางออนไลน์ แผนกปิโอไอและนำเข้า สนับสนุนงานเอกสารเครื่องจักรและอุปกรณ์รวมถึงจัดส่งผลิตภัณฑ์ตัวอย่างระหว่างประเทศ และแผนกทรัพยากรบุคคล สนับสนุนการจัดหาคนงานอย่างเพียงพอให้กับโรงงานตามที่แจ้งขอมา

3.2.2 การวิเคราะห์ผู้มีส่วนได้เสียในห่วงโซ่มูลค่าของธุรกิจ

บริษัทฯ ได้ให้ความสำคัญต่อสิทธิของผู้มีส่วนได้เสียในกลุ่มต่างๆดังต่อไปนี้

ผู้มีส่วนได้เสียภายในองค์กร : พนักงานประจำ พนักงานรายวันและพนักงาน subcontract ได้รับการปฏิบัติขั้นพื้นฐานของการเป็นพนักงานบริษัทอย่างเท่าเทียมและเป็นธรรมรวมถึงค่าตอบแทน ที่เหมาะสมตามข้อตกลงและผู้ถือหุ้นบริษัทฯ สามารถให้ข้อเสนอแนะที่เป็นประโยชน์กับกิจการบริษัทผ่านช่องทางอีเมลบริษัทฯ

ผู้มีส่วนได้เสียภายนอก : คู่ค้า ลูกค้า คู่แข่ง และชุมชน

คู่ค้า บริษัทฯซื้อสินค้าและบริการจากคู่ค้าเป็นไปตามเงื่อนไขทางการค้าที่สัญญาตกลงกัน

ลูกค้า บริษัทฯดูแลใส่ใจและรับผิดชอบต่อกับลูกค้าด้วยความซื่อสัตย์โดยผลิตสินค้าที่มีคุณภาพและมาตรฐานที่ลูกค้าต้องการ รักษาความลับทางธุรกิจของลูกค้าอย่างเคร่งครัด การเปิดเผยข้อมูลเกี่ยวกับลูกค้าต้องได้รับการอนุญาตจากลูกค้า พนักงานทุกคนที่ติดต่อกับลูกค้าสามารถช่วยประสานหรือทำหน้าที่รับเรื่องร้องเรียนของลูกค้าเพื่อนำไปปรับปรุงแก้ไขให้แก่ลูกค้าโดยเร็ว ที่สุด

คู่แข่ง บริษัทฯดำเนินธุรกิจอย่างมีจริยธรรมทางธุรกิจ โดยประพฤติปฏิบัติและรักษาบรรทัดฐานของข้อพึงปฏิบัติในการแข่งขัน หลีกเลี่ยงการใช้วิธีการที่ไม่สุจริตเพื่อทำลายคู่แข่งและผู้ถือหุ้น **ชุมชน** บริษัทฯตระหนักถึงความรับผิดชอบต่อสภาพแวดล้อมที่อาจส่งผลกระทบต่อสังคมและชุมชนโดยรอบกิจการ หากชุมชนดังกล่าวได้ร้องเรียนเกี่ยวกับปัญหาที่คาดว่าเป็นการเกิดจากการกระทำโดยบริษัทฯ บริษัทฯจะวิเคราะห์และค้นหาสาเหตุปัญหาและแก้ไขโดยไม่ชักช้า



ผู้มีส่วนได้เสียภายในองค์กร	ความคาดหวังของผู้มีส่วนได้เสีย	การตอบสนองความคาดหวังของผู้มีส่วนได้เสีย
พนักงาน	ค่าตอบแทนและสวัสดิการอื่นนอกเหนือจากค่าตอบแทนที่เป็นตัวเงิน และความก้าวหน้าในหน้าที่การงาน	พนักงานแต่ละหน่วยงานร่วมคิดร่วมเสนอความคิดแก้ไขปรับปรุงการทำงานให้มีประสิทธิภาพมากขึ้น เพื่อช่วยลดต้นทุนและทรัพยากรในการดำเนินงานเท่าที่กระทำได้ โดยคาดว่าจะส่งผลดีกลับมาต่อองค์กรและพนักงาน
ผู้ถือหุ้น	ต้องการผลตอบแทนในรูปแบบเงินปันผลที่อัตราสูงกว่าอัตรา 30% ของกำไรสุทธิที่บริษัทฯ ประกาศไว้ในนโยบายจ่ายเงินปันผลของ บริษัทฯ และต้องการจ่ายเงินปันผลมากกว่าหนึ่งครั้งต่อปี	ผู้บริหารและพนักงานทุกระดับมีพันธกิจร่วมกันที่จะทำงานอย่างเต็มที่เพื่อให้องค์กรมีผลประกอบการที่ดี
ผู้มีส่วนได้เสียภายนอกองค์กร		
ลูกค้า	ติดต่อธุรกิจด้วยความราบรื่นในระยะยาว และแก้ไขปัญหาพร้อมกันอย่างเกื้อกูลกัน	การชำระหนี้สินครบถ้วนตามกำหนด ไม่มีประวัติการฟ้องร้องติดหนี้สินจากเจ้าหนี้ใดๆ
ลูกค้า	ได้รับการติดต่อสื่อสารตอบทุกข้อถามจากบริษัทฯ ทันทีและตรงเวลาและสินค้าที่บริษัทฯ ส่งมาต้องไม่มีปัญหาถูกส่งคืน	ส่งมอบสินค้าและบริการตรงตามข้อกำหนดมาตรฐานเพื่อให้บรรลุนโยบายคุณภาพที่บริษัทฯ กำหนด
คู่แข่ง	ไม่พึงประสงค์การทำผิดจรรยาบรรณทางธุรกิจ เช่น แข่งขันราคามากเกินความสมเหตุสมผล	บริษัทแม่ที่ญี่ปุ่นไม่ยินยอมให้บริษัทฯ กระทำการใดๆ ที่มุ่งร้ายทางธุรกิจต่อคู่แข่งในตลาด
ชุมชน	ไม่ต้องการมลภาวะที่ส่งผลกระทบต่อสิ่งแวดล้อม และการดำรงชีวิตประจำวัน	กรณีบริษัทฯ ได้รับการร้องเรียนจากผู้พักอาศัยโดยรอบพื้นที่โรงงาน ฝ่ายบริหารจะดำเนินการโดยทันที



3.3 การจัดการด้านความยั่งยืนในมิติสิ่งแวดล้อม

บริษัทฯ มีนโยบายในการดำเนินโครงการระบบการจัดการสิ่งแวดล้อมและการจัดการสารปนเปื้อนในผลิตภัณฑ์ซึ่งมีคณะกรรมการสิ่งแวดล้อมและการจัดการสารปนเปื้อนในผลิตภัณฑ์ประกอบด้วยพนักงานดังนี้ ผู้จัดการโรงงานปทุมธานี เป็นประธานคณะกรรมการฯ รองผู้จัดการโรงงานปทุมธานี เป็นผู้แทนบริหารด้านสิ่งแวดล้อมและการจัดการสารปนเปื้อนในผลิตภัณฑ์มาจากแผนกต่างๆ โดยมีหน้าที่ความรับผิดชอบตามที่ได้กำหนดไว้ในคู่มือการจัดการสารปนเปื้อนและการจัดการด้านสิ่งแวดล้อม

บริษัทฯ ได้จัดสรรงบประมาณประจำปีเพื่อใช้ในการดูแลปรับปรุงสภาพแวดล้อมภูมิทัศน์และปลูกไม้ยืนต้นพันธุ์บริเวณโดยรอบอาคารและโรงงาน ช่วยเพิ่มบรรยากาศอันร่มรื่นกับอาณาบริเวณโดยรอบ สำหรับลูกค้าที่มาติดต่อธุรกิจการงานกับบริษัทฯ และยังเป็นพื้นที่สำหรับพนักงานบริษัทฯ สามารถใช้เพื่อพักผ่อนหย่อนใจได้ ในช่วงเวลาพักจากการทำงานได้เป็นอย่างดี

ผลการดำเนินงานด้านสิ่งแวดล้อม

เนื่องจากการดำเนินธุรกิจของบริษัทเป็นในรูปแบบโรงงานผลิตผลิตภัณฑ์พลาสติกและผลิตภัณฑ์แมกนีเซียมสำหรับหล่อถ้ำรูปและการให้บริการแม่พิมพ์ด้วย พลังงานไฟฟ้าและน้ำมันรวมถึงน้ำประปาเป็นปัจจัยสำคัญอย่างมากในการผลิตและการขนส่งเคลื่อนย้ายสินค้าทั้งภายใน โรงงานและภายนอกโรงงานอยู่เกือบตลอดทั้งวัน ดังนั้นการใช้ปัจจัย ดังกล่าวจึงส่งผลกระทบต่อสิ่งแวดล้อมอย่างมีนัย

1. การจัดการพลังงาน

บริษัทฯ ได้แต่งตั้งคณะกรรมการจัดการด้านอนุรักษ์พลังงานภายในองค์กร เพื่อให้เป็นการปฏิบัติตามพระราชบัญญัติการส่งเสริมการอนุรักษ์พลังงาน (ฉบับที่ 2) พ.ศ.2550 ซึ่งประกาศโดยกฎกระทรวงและเพื่อให้การดำเนินงานการจัดการด้านพลังงานของโรงงานเป็นไปอย่างมีระบบต่อเนื่อง มีประสิทธิภาพและประสิทธิผลสูงสุด จึงได้แต่งตั้งคณะกรรมการจัดการด้านพลังงาน โดยประกอบด้วยตัวแทนจากแผนกต่างๆ เพื่อร่วมกันประสานงานด้านการอนุรักษ์พลังงานให้เกิดผลสำเร็จตามนโยบายและวัตถุประสงค์ ได้แก่ ผู้จัดการโรงงาน รองผู้จัดการโรงงาน ผู้จัดการแผนกซ่อมบำรุง ผู้ช่วยผู้จัดการแผนกซ่อมบำรุง รองผู้จัดการแผนกแม่พิมพ์ ผู้จัดการแผนกผลิต ผู้ช่วยผู้จัดการแผนกผลิต หัวหน้าปฏิบัติการผลิต ตัวแทนจากแผนกบุคคล ตัวแทนจากแผนกบัญชีและการเงิน และตัวแทนจากแผนกซ่อมบำรุง โดยคณะกรรมการมีอำนาจหน้าที่และความรับผิดชอบ ดังนี้

1. ดำเนินการจัดการพลังงานให้สอดคล้องกับนโยบายอนุรักษ์พลังงานของโรงงานที่กำหนดขึ้น
2. ประสานงานกับหน่วยงานทุกฝ่ายที่เกี่ยวข้อง เพื่อขอความร่วมมือในการปฏิบัติตามนโยบายอนุรักษ์พลังงานและวิธีการจัดการพลังงาน รวมทั้งจัดการฝึกอบรมหรือกิจกรรมส่งเสริมด้านอนุรักษ์พลังงานให้เหมาะสมกับพลังงานในแต่ละหน่วยงาน
3. ควบคุมดูแลให้วิธีการจัดการพลังงานของโรงงานให้ดำเนินไปอย่างมีประสิทธิภาพโดยกำหนด ให้มีการดำเนินการดังนี้

3.1 รวบรวมข้อมูลที่ผ่านมาจากหน่วยงานที่เกี่ยวข้อง

3.2 ตรวจสอบสภาพการใช้พลังงานในปัจจุบันของหน่วยงานที่เกี่ยวข้อง

3.3 ตรวจสอบผลการดำเนินงานและการจัดการด้านพลังงานของหน่วยงานต่างๆ จากรายงานผลการดำเนินงานที่หน่วยงานแต่ละหน่วยได้จัดทำขึ้น



4. รายงานผลการดำเนินงานการจัดการด้านพลังงานให้กับเจ้าของโรงงานควบคุมหรือผู้บริหารระดับสูงรับทราบเสมอ
5. ทบทวนนโยบายการอนุรักษ์พลังงานและการจัดการด้านพลังงานอย่างสม่ำเสมอพร้อมทั้งรวบรวมข้อเสนอแนะเกี่ยวกับนโยบายวิธีการจัดการด้านพลังงานให้เจ้าของโรงงานหรือผู้บริหารระดับสูงรับทราบเสมอ
6. ดำเนินการด้านอื่นๆตามที่ได้รับมอบหมายเพื่อให้เป็นไปตามกฎกระทรวง

รายการค่าใช้จ่ายของบริษัทฯที่จัดอยู่อันดับสูงรายการหนึ่งในแต่ละปีคือ ค่าพลังงานไฟฟ้า บริษัทฯได้ตระหนักถึงมาตรการประหยัดการใช้ไฟฟ้าภายในองค์กร โดยขอความร่วมมือร่วมใจจากพนักงานในทุกหน่วยช่วยกันลดการใช้ไฟฟ้าโดยการลดการใช้เครื่องใช้ไฟฟ้าประเภทต่างๆ ใช้ไฟฟ้าเท่าที่จำเป็นและอย่างมีประสิทธิภาพ เช่น ปิดสวิตซ์หลอดไฟแสงสว่างและเครื่องปรับอากาศในพื้นที่ที่ไม่มีพนักงานปฏิบัติงานอยู่ ฝ่ายซ่อมบำรุงรักษาจำเป็นต้องดำเนินการตรวจสอบสภาพการใช้งานอุปกรณ์ เครื่องมือเครื่องใช้ไฟฟ้าต่างๆอย่างสม่ำเสมอในระหว่างปี นอกจากนี้ บริษัทฯได้ติดตั้งระบบผลิตไฟฟ้าจากพลังงานแสงอาทิตย์ Solar Rooftop ที่โรงงานปทุมธานี เพื่อช่วยลดค่าใช้จ่ายพลังงานไฟฟ้าในโรงงานได้ในบางส่วน ในรอบปีที่ผ่านมา บริษัทฯสามารถผลิตไฟฟ้าได้ 2,043,386 กิโลวัตต์-ชั่วโมง ปีก่อนหน้านั้น ผลิตไฟฟ้าได้ 2,835,813 กิโลวัตต์-ชั่วโมง คิดเป็นลดลง 27.94% มูลค่าไฟฟ้า 2.04 ล้านบาท กิโลวัตต์-ชั่วโมง ประมาณเป็นเงิน 8.17 ล้านบาท คำนวณโดยใช้ราคาค่าไฟฟ้าประมาณ 4 บาท ต่อหน่วยกิโลวัตต์-ชั่วโมง รายละเอียดตามตารางต่อไปนี้

ไฟฟ้าที่ผลิตได้จากพลังงานแสงอาทิตย์ Solar Rooftop ที่ติดตั้งบนหลังคาอาคารโรงงานที่ปทุมธานี เป็นดังนี้

สถานที่ติดตั้งโซลาร์เซลล์	1 เมษายน 2565 – 31 มีนาคม 2566(Kwh)	1 เมษายน 2564 – 31 มีนาคม 2565(Kwh)	เพิ่ม/ลด
โรงงาน 1	317,074	437,511	-27.53%
โรงงาน 5	184,758	188,605	-2.04%
โรงงาน 6	184,568	195,036	-5.37%
โรงงาน 8	66,016	651,823	-89.87%
โรงงาน 9	1,020,188	1,086,143	-6.07%
Mold shop	153,931	155,494	-1.01%
Warehouse 2	116,852	121,201	-3.59%
รวม	2,043,386	2,835,813	-27.94%

2. การจัดการน้ำ

บริษัทฯมีการใช้น้ำทั้งน้ำประปาและน้ำบาดาลสำหรับกระบวนการผลิตและพนักงาน โดยในรอบปีที่ผ่านมา บริษัทฯมีปริมาณการใช้น้ำประปา 106,411 ลูกบาศก์เมตร แยกตามพื้นที่โรงงาน ดังนี้



- โรงงานปทุมธานี ใช้น้ำประปา 35,049 ลูกบาศก์เมตร
- โรงงานสาขาที่ 1 ใช้น้ำประปา 23,858 ลูกบาศก์เมตร
- โรงงานสาขาที่ 2 ใช้น้ำประปา 47,504 ลูกบาศก์เมตร

3. การจัดการขยะ ของเสียและมลพิษ

บริษัทฯ ได้รณรงค์การจัดการขยะภายในองค์กรต่อเนื่องตลอดหลายปีที่ผ่านมาโดยขอความร่วมมือจากพนักงานทุกฝ่าย ก่อนที่พนักงานจะทิ้งขยะโปรดคำนึงถึงหลัก 3R (Reduce - Reuse-Recycle) โดยทางบริษัทฯ ได้จัดวางถังขยะแยกประเภทไว้ตามจุดต่างๆของพื้นที่โรงงานและจุดพักผ่อนของพนักงาน

ผลิตภัณฑ์พลาสติกที่ไม่ได้คุณภาพตามมาตรฐานที่ถูกคัดกำหนดและไม่สามารถนำไปซ่อมแซมแก้ไขงานได้ แต่สามารถจำหน่ายเป็นขยะเศษซากให้แก่ผู้รับจ้างภายนอกอย่างสม่ำเสมอขึ้นอยู่กับปริมาณชิ้นงานเสียตามปกติที่สามารถเกิดขึ้นตามกระบวนการผลิตและปริมาณชิ้นงานเสียเกินปกติแต่ไม่สามารถเกินมาตรฐานที่ถูกกำหนดการ ซึ่งบริษัทฯ ได้รับการประเมินด้านคุณภาพของผลงานจากลูกค้าอยู่เป็นประจำในแต่ละเดือน และพิจารณาเปรียบเทียบกับเป้าหมายชิ้นงานเสียที่กำหนดโดยลูกค้าแต่ละราย ตามที่ได้กล่าวในหัวข้อ “3.4 การจัดการความยั่งยืนในมิติสังคม (2) ลูกค้า”

ส่วนการประเมินด้านคุณภาพผลิตภัณฑ์แมกนีเซียมจากลูกค้ามีลักษณะคล้ายคลึงกับการประเมินด้านคุณภาพผลิตภัณฑ์พลาสติกตามที่ได้กล่าวไว้ก่อนหน้านี้ ผลิตภัณฑ์แมกนีเซียมที่ผลิตออกมาไม่ได้คุณภาพตามมาตรฐานที่ถูกกำหนด บริษัทฯไม่สามารถนำผลิตภัณฑ์ที่ชำรุดเสียหายมาหลอมฉีดขึ้นงานใหม่ได้ จำเป็นต้องดำเนินการจัดการกำจัดภายใต้การควบคุมความปลอดภัยอย่างใกล้ชิดโดยผู้ชำนาญการ เนื่องจากผลิตภัณฑ์แมกนีเซียมมีคุณสมบัติติดไฟง่าย และต้องดำเนินการให้เป็นไปตามกฎหมายที่เกี่ยวข้อง เช่น กฎกระทรวงกำหนดมาตรฐานในการบริหารและการจัดการด้านความปลอดภัย อาชีวอนามัยและสภาพแวดล้อมในการทำงาน พ.ศ. 2549 และพระราชบัญญัติความปลอดภัย อาชีวอนามัยและสภาพแวดล้อมในการทำงาน พ.ศ. 2554 เพื่อเป็นการคุ้มครองแรงงานลูกจ้างพนักงานในกิจการให้ได้รับสวัสดิภาพและความปลอดภัยในการทำงาน

เป้าหมายของบริษัทฯ ไม่ว่าจะเป็นผลิตภัณฑ์พลาสติกหรือผลิตภัณฑ์แมกนีเซียมสำหรับกลึงถ่ายรูปเมื่อบริษัทฯ ได้จัดส่งถึงลูกค้าแล้ว ต้องไม่มีการส่งคืนจากลูกค้า ถ้ามี ต้องให้มีจำนวนส่งคืนน้อยสุด ผลิตภัณฑ์ที่มีปัญหาต้องถูกตรวจพบก่อนบรรจุกล่องส่งลูกค้า

การควบคุมชิ้นงานแมกนีเซียมที่ชำรุดเสียหายรอส่งไปทำลาย

ชิ้นงานแมกนีเซียมเสีย(NG- scrap) ในกระบวนการผลิตซึ่งเริ่มตั้งแต่งานฉีดขึ้นรูป (injection) เจาะ-ตัดขอบ (machining) ขัดผิว(polishing) ชุบเคลือบเคมี(chemical) พ่นสี(spray) สกรีน(screen) ประกอบชิ้นงาน (assembly) และตรวจสอบ (inspection) แล้วขนย้ายไปยังสถานที่เก็บสินค้าสำเร็จรูป(warehouse- finished goods) จะถูกรวบรวมเป็นเศษซากอยู่ที่แผนก injection ในโรงงานสาขาที่ 2 ห้ามมิให้พนักงานคนใดที่ไม่มีส่วนเกี่ยวข้องเข้าออก พนักงานที่ได้รับมอบหมายหน้าที่และความรับผิดชอบให้ดูแลชิ้นงานเสียจะติดต่อประสานงานไปยังแผนกจัดซื้อที่โรงงานสาขาที่ 1 ให้ติดต่อประสานไปยังบริษัทตัวแทนชิปปิ้งดำเนินการขนส่งชิ้นงานเสีย (scrap) ดังกล่าวไปยังผู้ซื้อในญี่ปุ่นเพื่อดำเนินการทำลายภายนอกบริษัทฯ ให้ถูกต้องตามกฎหมายต่อไป ในรอบปีที่ผ่านมา โรงงานแมกนีเซียม (สาขาที่ 1 และสาขาที่ 2) มียอดงานเสีย (scrap) ที่ต้องจำหน่ายออกไปให้ผู้ซื้อภายนอกทำลายตาม



กฎหมาย รวมน้ำหนัก 758.19 ตัน เพิ่มขึ้นจากปีก่อนหน้าซึ่งมีขอยกรวมน้ำหนัก 508.09 ตัน คิดเป็นเพิ่มขึ้นประมาณ 49%

นอกจากนี้แล้ว เพื่อเป็นการควบคุมสารต้องห้ามในบริษัทก่อนที่สารจะส่งผลกระทบต่อสิ่งแวดล้อม บริษัทฯได้ประกาศแจ้งให้ลูกค้าและพนักงานทุกส่วนได้รับทราบและให้ความรู้เบื้องต้นเกี่ยวกับ สารอันตราย(Hazardous Substance : HS) อันได้แก่ สารเคมีที่บริษัทฯได้นำมาใช้และมีผลเสียหรือเกิดอันตรายต่อร่างกายและสิ่งแวดล้อม โดยขึ้นอยู่กับปริมาณและวิธีการที่นำไปใช้ ซึ่งบริษัทฯต้องปฏิบัติตามอย่างเคร่งครัดตามกฎหมายและไม่สามารถหลีกเลี่ยงได้ หากบริษัทฯกระทำผิดขัดต่อกฎหมาย จะต้องได้รับการลงโทษตามกฎหมาย ในขณะที่เดียวกันบริษัทจะต้องปฏิบัติตามข้อกำหนดของลูกค้าเช่นกัน

กำหนดขอบเขตของการควบคุมสารต้องห้าม ใน 3 ส่วนหลัก ได้แก่

1. วัตถุดิบ ได้แก่ เม็ดพลาสติก และ เม็ดแมกนีเซียม
2. กระบวนการผลิต ได้แก่ สีพ่น สีสกรีน ซิลิโคน น้ำยาขัดแม่พิมพ์ น้ำยาเช็ดชิ้นงาน ปากกามาร์ก ชิ้นส่วนประกอบ และการบรรจุภัณฑ์
3. ผลิตภัณฑ์ ได้แก่ สินค้าที่ผลิตตามคำสั่งของลูกค้า

ระเบียบที่บริษัทฯคำนึงถึงและนำมาใช้ในการประกอบธุรกิจรับจ้างผลิตผลิตภัณฑ์ทั้งพลาสติกและแมกนีเซียม ได้แก่ ข้อกำหนดที่ว่าด้วยเรื่องจำกัดโดย RoHS มาตรฐานเพื่อสิ่งแวดล้อม(Restriction of Hazardous Substances)

สินค้าที่ต้องควบคุม RoHS ของบริษัทฯ ได้แก่ โทรศัพท์ เครื่องซักผ้า วิทยุติดรถยนต์ ตู้เย็น คอมพิวเตอร์ เครื่องพิมพ์เอกสาร โทรศัพท์บ้าน เตาไมโครเวฟ ไรบอมิตซูบิชิ เครื่องปรับอากาศ เครื่องแฟกซ์ และกล้องถ่ายรูป

การควบคุมการใช้สารพิษที่กำหนดตามระเบียบ ELV / Soc (End-of-Life Vehicle) ELV เป็นมาตรการที่มีวัตถุประสงค์เพื่อลดปริมาณของเสียจากยานยนต์ โดยบังคับให้มีการบำบัดซากยานยนต์อย่างถูกวิธี และให้นำชิ้นส่วนและวัสดุกลับมาใช้ประโยชน์ให้ได้ตามสัดส่วนที่กำหนดในยานยนต์และชิ้นส่วนอะไหล่และเพื่อพัฒนาสมรรถนะทางสิ่งแวดล้อมในทุกธุรกิจที่เกี่ยวข้องกับวงจรชีวิตของยานยนต์ซึ่ง ELV มีการห้ามใช้สารเคมีอันตรายจำนวน 4 ชนิด ได้แก่ ตะกั่ว(Pb)ปรอท(Hg) แคดเมียม (Cd) และโครเมียมเฮกซะวาเลนต์ (Cr-VI) เหล่านี้เป็นสารประกอบที่มีผลกระทบต่อสิ่งแวดล้อม (SoC : Substance of Environmental Concern) บริษัทฯ เล็งเห็นความสำคัญของมาตรฐานนี้ จึงได้นำมาใช้เป็นระเบียบว่าด้วยการจำกัดการใช้สารอันตรายบางชนิดในผลิตภัณฑ์ไฟฟ้าและอิเล็กทรอนิกส์

4. การจัดการเพื่อลดปัญหาก๊าซเรือนกระจก

ในรอบปีที่ผ่านมาตั้งแต่เดือนเมษายน 2565 ถึง เดือนมีนาคม 2566 ภายใต้การบริหารของคณะกรรมการบริษัทได้แสดงเจตจำนงในระดับแรกของการมีส่วนร่วมในความรับผิดชอบต่อสิ่งแวดล้อม โดยเป้าหมายในระยะแรกคือการกำหนดขอบเขตการกำหนดในพื้นที่ที่สามารถจัดเก็บและรวบรวมจากแหล่งข้อมูลที่มีหลักฐานที่น่าเชื่อถือ บริษัทฯจะไม่ดำเนินการจัดเก็บและรวบรวมข้อมูลที่ไม่มีหลักฐานที่น่าเชื่อถือ เพื่อทำการประเมินและแสดงเปิดเผยข้อมูล



ตารางต่อไปนี้ เป็นการเปิดเผยข้อมูลกิจกรรมในแต่ละประเภทที่สามารถปล่อยก๊าซเรือนกระจกโดยใช้ค่าการปล่อยก๊าซเรือนกระจก (EF: Emission Factor) ตามที่องค์การบริหารจัดการก๊าซเรือนกระจก(องค์การมหาชน) ได้กำหนดในแต่ละกิจกรรมที่เป็นแหล่งปล่อยก๊าซเรือนกระจก

Thai Mitsuwa Public Company Limited		ตารางการคำนวณ GHG พัฒนาโดยองค์การบริหารจัดการก๊าซเรือนกระจก (องค์การมหาชน)					
ขอบเขตการดำเนินงาน	รายการ	ปริมาณ	หน่วยการเก็บข้อมูล	EF	หน่วย	CF	หน่วย
ประเภท 1	1. การเผาไหม้แบบอยู่กับที่ (Stationary Combustion)						
	การใช้น้ำมันสำหรับงานอาคาร						
	Diesel (Generator)	-	ลิตร	2,7080	kg CO2e/ลิตร	0.00	kgCO2e
	Diesel (Fire pump)	-	ลิตร	2,7080	kg CO2e/ลิตร	0.00	kgCO2e
	2. การเผาไหม้แบบเคลื่อนที่ (Mobile Combustion)						
	การใช้น้ำมันสำหรับการเดินทาง (รถตู้ รถมอเตอร์ไซค์)						
	น้ำมัน Diesel	243,494.08	ลิตร	2,7446	kg CO2e/ลิตร	668,293.84	kgCO2e
	น้ำมัน Gasohol 91	1,149.32	ลิตร	2,2376	kg CO2e/ลิตร	2,571.72	kgCO2e
	น้ำมัน Gasohol 95	8,247.55	ลิตร	2,2376	kg CO2e/ลิตร	18,454.72	kgCO2e
ประเภท 2	การใช้พลังงานไฟฟ้า	44,269,600.00	kWh	0.5821	kg CO2e/kWh	25,769,334.16	kgCO2e
ประเภท 3	การใช้กระดาษ A4 และ A3 (สีขาว)	-	kg	1.1400	kg CO2e/kg	0.00	kgCO2e
	การใช้น้ำประปา	106,411.00	m3	0.5081	kg CO2e/m3	54,067.43	kgCO2e
	ขยะของเสีย (ฝังกลบ)	-	kg	2.3200	kg CO2e/kg	0.00	kgCO2e
						26,512,721.87	kgCO2e

สรุปการประเมินปริมาณการปล่อยก๊าซเรือนกระจกจากกิจกรรม 3 ประเภท ได้ดังนี้

ปี 2565

ขอบเขตการดำเนินงาน	Greenhouse Gas (GHG)	หน่วย
ประเภท 1	689.32	tCO2e
ประเภท 2	25,769.33	tCO2e
ประเภท 3	54.07	tCO2e
รวม	26,512.72	tCO2e

ประเภท 1 ปริมาณการปล่อยก๊าซเรือนกระจก 689.320 ตันคาร์บอนไดออกไซด์ เทียบเท่าต่อปี

ประเภท 2 ปริมาณการปล่อยก๊าซเรือนกระจก 25,769.33 ตันคาร์บอนไดออกไซด์ เทียบเท่าต่อปี

ประเภท 3 ปริมาณการปล่อยก๊าซเรือนกระจก 54.07 ตันคาร์บอนไดออกไซด์ เทียบเท่าต่อปี

รวมปริมาณการปล่อยก๊าซเรือนกระจกทั้งสิ้น 26,512.72 ตันคาร์บอนไดออกไซด์ เทียบเท่าต่อปี



ปี 2564

ขอบเขตการดำเนินงาน	Greenhouse Gas (GHG)	หน่วย
ประเภท 1	612.90	tCO ₂ e
ประเภท 2	24,734.56	tCO ₂ e
ประเภท 3	38.78	tCO ₂ e
รวม	25,386.23	tCO ₂ e

ประเภท 1 ปริมาณการปล่อยก๊าซเรือนกระจก 612.90 ตันคาร์บอนไดออกไซด์ เทียบเท่าต่อปี

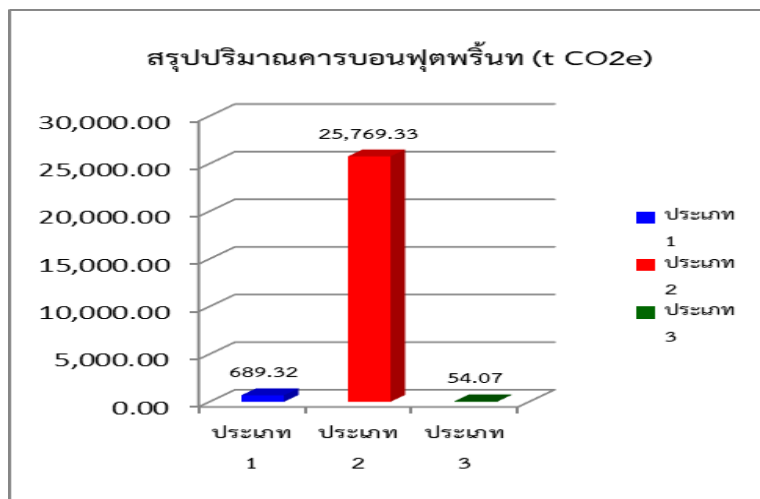
ประเภท 2 ปริมาณการปล่อยก๊าซเรือนกระจก 24,734.56 ตันคาร์บอนไดออกไซด์ เทียบเท่าต่อปี

ประเภท 3 ปริมาณการปล่อยก๊าซเรือนกระจก 38.78 ตันคาร์บอนไดออกไซด์ เทียบเท่าต่อปี

รวมปริมาณการปล่อยก๊าซเรือนกระจกทั้งสิ้น 25,386.23 ตันคาร์บอนไดออกไซด์ เทียบเท่าต่อปี

จากข้อมูลปริมาณการปล่อยก๊าซเรือนกระจกทั้งสามประเภท สามารถแสดงเป็นกราฟแท่ง ได้ดังนี้

ปี 2565



ปี 2564





ปริมาณการปล่อยก๊าซเรือนกระจกสูงสุดมาจากกิจกรรมประเภท 2 การใช้พลังงานไฟฟ้า ซึ่งใช้ปริมาณไฟฟ้า 44,269,600 kWh ปีก่อนหน้า ใช้ปริมาณไฟฟ้า 42,491,934.64 kWh ที่นำมาใช้คำนวณก๊าซเรือนกระจกไม่ได้รวมปริมาณไฟฟ้าที่ผลิตจากพลังงานแสงอาทิตย์ Solar Rooftop 2,043,386 Kwh ตามที่ปรากฏในตารางข้อ 3.3 “การจัดการด้านความยั่งยืนในมิติสิ่งแวดล้อม” ก่อนหน้านี้

สรุปผลเปรียบเทียบปริมาณการปล่อยก๊าซเรือนกระจกปี 2565 กับ ปี2564 ปรากฏว่า ประเภท 1 ค่า GHG เพิ่มขึ้น 12.47% ประเภท 2 ค่า GHG เพิ่มขึ้น 4.18% และประเภท 3 ค่า GHG เพิ่มขึ้น 39.43%

3.4 การจัดการความยั่งยืนในมิติสังคม

บริษัทมีนโยบายและแนวปฏิบัติต่อแรงงานอย่างเป็นธรรมรวมถึงการเคารพสิทธิมนุษยชนโดยยึดหลักการขั้นพื้นฐานตามที่กฎหมายได้กำหนดไว้ตามมาตรฐานแรงงานไทย ความรับผิดชอบทางสังคมของธุรกิจไทยเน้นเป็นอย่างยิ่งในประเด็นด้านสิทธิมนุษยชนและคำนึงถึงด้านความปลอดภัยในการทำงานของพนักงาน จึงได้ออกประกาศบริษัทที่ 01/2563 เรื่องแต่งตั้งคณะกรรมการความปลอดภัย อาชีวอนามัยและสภาพแวดล้อมในการทำงานของสถานประกอบกิจการ เมื่อวันที่ 8 มกราคม พ.ศ. 2563 มีดังนี้

บริษัทฯ ได้ดำเนินการจัดให้มีคณะกรรมการความปลอดภัย อาชีวอนามัยและสภาพแวดล้อมในการทำงานของสถานประกอบกิจการ ตามกฎกระทรวงกำหนดมาตรฐานในการบริหารและการจัดการด้านความปลอดภัยอาชีวอนามัยและสภาพแวดล้อมในการทำงาน พ.ศ. 2549 และพระราชบัญญัติความปลอดภัย อาชีวอนามัยและสภาพแวดล้อมในการทำงาน พ.ศ. 2554 เพื่อให้การบริหารงานความปลอดภัยได้รับความร่วมมือและมีประสิทธิภาพ โดยที่คณะกรรมการประกอบด้วย ประธานคณะกรรมการ กรรมการผู้แทนนายจ้างระดับบังคับบัญชา กรรมการผู้แทนลูกจ้างระดับปฏิบัติการ และ กรรมการและเลขานุการ โดยคณะกรรมการมีอำนาจหน้าที่ดังนี้

1. พิจารณานโยบายและแผนงานด้านความปลอดภัยในการทำงานรวมทั้งความปลอดภัยนอกงานเพื่อป้องกันและลดการเกิดอุบัติเหตุ การประสบอันตราย การเจ็บป่วยหรือการเกิดเหตุเดือดร้อนรำคาญอันเนื่องมาจากการทำงานหรือความไม่ปลอดภัยในการทำงานเสนอต่อนายจ้าง
2. รายงานและเสนอแนะมาตรการหรือแนวทางปรับปรุงแก้ไขให้ถูกต้องตามกฎหมายเกี่ยวกับความปลอดภัยในการทำงานและมาตรฐานความปลอดภัยในการทำงานต่อนายจ้าง เพื่อความปลอดภัยในการทำงานของลูกจ้างผู้รับเหมาและบุคคลภายนอกที่เข้ามาปฏิบัติงานหรือเข้ามาใช้บริการในสถานประกอบกิจการ
3. ส่งเสริม สนับสนุน กิจกรรมด้านความปลอดภัยในการทำงานของสถานประกอบกิจการ
4. พิจารณาข้อบังคับและคู่มือว่าด้วยความปลอดภัยในการทำงานของสถานประกอบกิจการ รวมทั้งมาตรฐานด้านความปลอดภัยในการทำงานของสถานประกอบกิจการเสนอต่อนายจ้าง
5. ดำเนินการปฏิบัติด้านความปลอดภัยในการทำงานและตรวจสอบสถิติการประสบอันตรายที่เกิดขึ้นในสถานประกอบกิจการนั้นอย่างน้อยเดือนละหนึ่งครั้ง



6. พิจารณาโครงการหรือแผนการฝึกอบรมเกี่ยวกับความปลอดภัยในการทำงานรวมถึงโครงการหรือแผนการฝึกอบรมเกี่ยวกับบทบาทหน้าที่ความรับผิดชอบในด้านความปลอดภัยของลูกจ้าง หัวหน้างาน ผู้บริหาร นายจ้างและบุคลากรทุกระดับเพื่อเสนอความเห็นต่อนายจ้าง
7. วางระบบการรายงานสภาพการทำงานที่ไม่ปลอดภัยให้เป็นหน้าที่ของลูกจ้างทุกคนทุกระดับต้องปฏิบัติ
8. ติดตามผลความคืบหน้าเรื่องที่เสนอนายจ้าง
9. รายงานผลการปฏิบัติงานประจำปี รวมทั้งระบบปัญหาและข้อเสนอแนะในการปฏิบัติหน้าที่ของคณะกรรมการเมื่อปฏิบัติหน้าที่ครบหนึ่งปีเพื่อเสนอต่อนายจ้าง
10. ประเมินผลการดำเนินงานด้านความปลอดภัยในการทำงานของสถานประกอบการ
11. ปฏิบัติงานด้านความปลอดภัยในการทำงานอื่นตามที่นายจ้างมอบหมาย ทั้งนี้ ให้มีสิทธิและหน้าที่ในฐานะคณะกรรมการความปลอดภัย อาชีวอนามัยและสภาพแวดล้อมในการทำงานของสถานประกอบการ

ที่ผ่านมา บริษัทฯ ได้ยื่นแบบการประเมินตนเองตามข้อกำหนด มรท.8001-2553 กับกรมสวัสดิการและคุ้มครองแรงงาน (ระดับพื้นฐาน) เพื่อเป็นการยืนยันว่าบริษัทฯ มีการปฏิบัติสอดคล้องกับข้อกำหนดของมาตรฐานแรงงานไทย ความรับผิดชอบทางสังคมของธุรกิจไทย มรท.800-2553 มีการตรวจสอบ ปรับปรุง และพัฒนาระบบ การจัดการสภาพการจ้าง และสภาพการทำงานให้เป็นไปตามข้อกำหนดตั้งแต่ข้อ 5.1 ถึง 5.12 อย่างต่อเนื่อง พร้อมทั้งจะเผยแพร่สื่อสารให้สาธารณชนทั่วไปรับทราบและสามารถเข้าไปศึกษาระบบดังกล่าวได้ เพื่อการดำเนินธุรกิจที่มีการพัฒนาอย่างยั่งยืน ก่อนเกิดสถานการณ์การแพร่ระบาดของโรคติดเชื้อไวรัสโคโรนา 2019 และได้รับการตรวจสอบการปฏิบัติตามข้อกำหนดมาตรฐานแรงงานไทยทุกประการ

ผลการดำเนินงานด้านสังคม

(1) พนักงานและแรงงาน

บริษัทฯ ได้ปฏิบัติต่อพนักงานและแรงงานโดยคำนึงถึงสิทธิมนุษยชน เช่น การจ้างงานและการจ่ายค่าตอบแทนอย่างเป็นธรรม การจ้างแรงงานพิการ การฝึกอบรมและพัฒนาพนักงาน การจัดการด้านความปลอดภัย อาชีวอนามัย และสภาพแวดล้อมในการทำงาน เป็นต้น รวมทั้งแสดงให้เห็นถึงความพยายามลดความเสี่ยงในประเด็นข้อพิพาทเกี่ยวกับพนักงานและแรงงาน หากเกิดกรณีดังกล่าว เพื่อดำรงรักษาพนักงานที่มีศักยภาพให้ทำงานกับบริษัทฯ และพัฒนาความผูกพันของพนักงานที่มีต่อองค์กร

ข้อมูลเปรียบเทียบของพนักงานบริษัทในโรงงานโดยในรอบปีที่ผ่านมา บริษัทฯ ได้ดำเนินงานด้านพนักงาน ที่สำคัญดังนี้



ประเภทพนักงาน (ณ 31/3/2565)	จำนวน พนักงาน ปทุมธานี	จำนวน พนักงาน โชคชัย	จำนวน พนักงาน นวนคร	รวม
รายเดือน (monthly)	554	298	147	999
รายวัน (daily)	209	92	144	445
Sub-contract	256	288	622	1,166
รวม	1,019	678	913	2,610
พิการ	6	3	2	11
ลาออก	93	16	59	168
เข้าเป็นสมาชิกกองทุนสำรองเลี้ยงชีพ	411	243	139	793
บาดเจ็บระหว่างการทำงาน	7	2	2	11
สัดส่วนพนักงานเข้าเป็นสมาชิกกองทุนสำรองเลี้ยงชีพ ต่อ พนักงานรายเดือน				79.38%

ประเภทพนักงาน (ณ 31/3/2566)	จำนวน พนักงาน ปทุมธานี	จำนวน พนักงาน โชคชัย	จำนวน พนักงาน นวนคร	รวม
รายเดือน (monthly)	590	296	172	1,058
รายวัน (daily)	216	96	145	457
Sub-contract	363	371	739	1,473
รวม	1,169	763	1,056	2,988
พิการ	8	3	2	13
ลาออก	80	11	71	162
เข้าเป็นสมาชิกกองทุนสำรองเลี้ยงชีพ	419	236	139	794
บาดเจ็บระหว่างการทำงาน	1	0	6	7
สัดส่วนพนักงานเข้าเป็นสมาชิกกองทุนสำรองเลี้ยงชีพ ต่อ พนักงานรายเดือน				75.05%



จำนวนพนักงาน ชาย - หญิง ณ 31 มีนาคม 2566

ประเภทพนักงาน	จำนวนพนักงาน ปทุมธานี			จำนวนพนักงาน โชคชัย			จำนวนพนักงาน นวนคร			รวมทั้งสิ้น		
	ชาย	หญิง	รวม	ชาย	หญิง	รวม	ชาย	หญิง	รวม	ชาย	หญิง	รวม
รายเดือน(monthly)	292	298	590	23	71	94	90	82	172	405	451	856
รายวัน(daily)	71	145	216	120	178	298	6	139	145	197	462	659
รวม	363	443	806	143	249	392	96	221	317	602	913	1,515

อัตราการหมุนเวียน		
พนักงานรายเดือนและรายวัน	1/04/64 - 31/03/65	1/04/65 - 31/03/66
จำนวนพนักงานตอนต้นปี	1,414	1,444
จำนวนพนักงานปลายปี	1,444	1,515
พนักงานเฉลี่ยตลอดปี	1,429	1,480
อัตราการหมุนเวียนของพนักงาน	11.76%	10.95%

การฝึกอบรมพนักงาน

บริษัทฯ ได้จัดอบรมพนักงานเพื่อเพิ่มทักษะและศักยภาพในการทำงานแก่พนักงานทุกประเภทในระหว่างปีตามที่ฝ่ายบริหารพิจารณาหัวข้อการอบรมที่เห็นสมควรให้แผนกทรัพยากรบุคคลนำไปดำเนินการ เช่น การบริหารและเพิ่มประสิทธิภาพการทำงานในแต่ละหน่วยงาน นอกจากนี้ ฝ่ายบริหารให้พนักงานที่รับผิดชอบเกี่ยวกับข้อมูลสินค้าคงเหลือทบทวนการใช้โปรแกรมคอมพิวเตอร์สำเร็จรูปบริหารจัดการสินค้าคงเหลือ

ความปลอดภัย อาชีวอนามัย และสภาพแวดล้อมในการทำงาน

บริษัทฯ ได้พัฒนาและปรับปรุงประสิทธิภาพการดำเนินงานด้านความปลอดภัยอย่างต่อเนื่องเพื่อลดความเสี่ยงจากการเจ็บป่วย บาดเจ็บ หรือเสียชีวิต และดูแลคุณภาพชีวิตของพนักงานหรือลูกจ้างอย่างเหมาะสม โดยมีการดำเนินงานที่สำคัญ ดังนี้

บริษัทฯ พบกรณีการบาดเจ็บจากการทำงานจำนวน 7 ราย แยกตามพื้นที่โรงงาน ดังนี้

โรงงานปทุมธานี พบอุบัติเหตุจำนวน 1 ราย ลดลงจากปีก่อนซึ่งมีจำนวน 7 ราย

โรงงานโชคชัย ไม่พบอุบัติเหตุ ลดลงจากปีก่อนซึ่งมีจำนวน 2 ราย

โรงงานนวนคร พบอุบัติเหตุจำนวน 6 ราย เพิ่มขึ้นจากปีก่อนซึ่งมีจำนวน 2 ราย

ทั้งนี้ บริษัทฯ ได้กำหนดให้ผู้รับผิดชอบที่กำกับดูแลพนักงานในแต่ละพื้นที่เข้ารับการอบรมทบทวนมาตรการป้องกันอุบัติเหตุและปฏิบัติงานตามมาตรการอย่างเคร่งครัดและมีสติระมัดระวังในขณะปฏิบัติงาน



อัตราการหมุนเวียนพนักงาน

บริษัทฯ มีพนักงานลาออกจากงานโดยสมัครใจ (Turn over rate) 10.95% ลดลงจากปีก่อนซึ่งอยู่ที่ 11.76%

(2) ลูกค้า

ในรอบปีที่ผ่านมา จากข้อมูลสรุปผลประเมินด้านคุณภาพจากลูกค้ารวม 42 ราย ปรากฏผลดังนี้

- บรรลุเป้าหมายงานสูงสุด 64.1% ถึง 81.1%
- ไม่บรรลุเป้าหมาย 18.9% ถึง 38.9%

เกณฑ์โดยปกติ ลูกค้ากำหนดเป้าหมายงานเสีย (NG target by customer) แตกต่างกันไปตามความต้องการของลูกค้า เช่น $Q < 0.22$ PPM; $Q = 16$ PPM, $D = 100\%$; $Q \leq 345$ PPM, $D \geq 99\%$; $Q > 99\%$, $D > 99\%$ กรณีลูกค้าไม่ได้ทำการประเมินด้านคุณภาพ จะประเมินโดยการติดตามจากการ Claims และ NG Return (ส่งคืนผลิตภัณฑ์เสีย) ของลูกค้า โดยที่ ระดับ A คือ ไม่มี Claim หรือ NG Return 0 PPM ; ระดับ B งาน Claim 1 รายการ หรือ NG Return 0 - 100 PPM; ระดับ C คือ Claim > 1 รายการ หรือ NG Return 100 – 150 PPM ; ระดับ D คือ Claim > 1 รายการ หรือ NG Return > 150 PPM

(3) ชุมชนและสังคม

บริษัทฯ ตระหนักถึงความสำคัญต่อมลภาวะและสิ่งแวดล้อมของแหล่งบ่อบำบัดน้ำภายในโรงงานที่รองรับน้ำเสียจากกระบวนการผลิต น้ำส่วนนี้ที่ต้องผ่านกระบวนการบำบัดน้ำก่อนปล่อยสู่ภายนอกและแหล่งน้ำบริเวณน้ำกำแพงรั้วบริษัทฯ ที่ต้องผ่านการบำบัดดูแลน้ำให้สะอาดและดักกำจัดเศษขยะมูลฝอยต่างๆออกจากแหล่งน้ำอย่างสม่ำเสมอ และเสริมด้วยการเครื่องฉีดพ่นน้ำเพื่อช่วยเติมอากาศออกซิเจนในน้ำ นอกจากนั้นแล้ว ในระหว่างปี มีการเพิ่มและสลับสับเปลี่ยนไม้ดอกไม้ใบนานาพันธุ์ล้อมแหล่งน้ำที่อยู่ด้านหน้าบริษัทฯ รวมถึงพื้นที่ในและนอกตามแนวกำแพงรั้วหน้าบริษัทฯ และตามแนวกำแพงรั้วด้านข้างโรงงาน เพื่อช่วยดูดซับมลพิษทางอากาศโดยรอบบริษัทฯ อันก่อให้เกิดประโยชน์ต่อสุขภาพพนักงานบริษัทฯ และคนในชุมชนและสังคมข้างเคียง ขณะเดียวกันช่วยสร้างบรรยากาศบริเวณหน้าบริษัทฯ ให้เกิดความร่วมมือร่วมใจ รวมถึงช่วยลดและเจือจางกลิ่นไม่พึงประสงค์ในอากาศด้วย

**4. การวิเคราะห์และอธิบายของฝ่ายจัดการ (Management Discussion and Analysis : MD&A)**

งบแสดงฐานะการเงิน (หน่วย: บาท)	ปี 2565	สัดส่วน	ปี 65/64	ปี 2564	สัดส่วน	ปี 64/63	ปี 2563	สัดส่วน	ปี 63/62
เงินสดและรายการเทียบเท่าเงินสด	531,169,159	14.85%	34.31%	395,478,248	12.20%	-5.15%	416,936,571	12.66%	21.15%
ลูกหนี้การค้าและลูกหนี้อื่น	610,645,042	17.07%	16.20%	525,529,880	16.22%	-7.14%	565,929,508	17.18%	9.70%
สินค้าคงเหลือ - สุทธิ	335,456,193	9.38%	25.20%	267,934,439	8.27%	19.45%	224,305,839	6.81%	-18.60%
สินทรัพย์ทางการเงินหมุนเวียนอื่น	133,934,500	3.74%	-	-	-	-	-	-	-
สินทรัพย์หมุนเวียนอื่น	39,597,292	1.11%	-35.26%	61,162,677	1.89%	118.30%	28,018,114	0.85%	160.34%
รวมสินทรัพย์หมุนเวียน	1,650,802,186	46.15%	32.05%	1,250,105,244	38.58%	1.21%	1,235,190,032	37.51%	7.75%
สินทรัพย์ทางการเงินไม่หมุนเวียนอื่น	2,048,382	0.06%	0.64%	2,035,382	0.06%	-3.19%	2,102,382	0.06%	0.00%
ที่ดิน อาคารและอุปกรณ์ - สุทธิ	1,846,418,975	51.62%	9.72%	1,682,917,178	51.93%	-0.51%	1,691,541,397	51.36%	-19.72%
สินทรัพย์สิทธิการใช้	23,809,788	0.67%	-90.41%	248,209,737	7.66%	-12.06%	282,257,579	8.57%	-
สินทรัพย์ไม่มีตัวตน - สุทธิ	14,229,615	0.40%	-35.29%	21,990,629	0.68%	-23.28%	28,662,604	0.87%	-21.89%
ค่าเผื่อเพื่อการผลิตรายจ่าย	27,289,953	0.76%	14.99%	23,731,921	0.73%	-55.24%	53,016,247	1.61%	34.17%
สินทรัพย์ไม่หมุนเวียนอื่น ๆ	12,259,688	0.34%	6.55%	11,506,260	0.36%	2045.05%	536,410	0.02%	-75.19%
รวมสินทรัพย์ไม่หมุนเวียน	1,926,056,401	53.85%	-3.23%	1,990,391,107	61.42%	-3.29%	2,058,116,619	62.49%	-5.83%
รวมสินทรัพย์	3,576,858,587	100.00%	10.38%	3,240,496,351	100.00%	-1.60%	3,293,306,651	100.00%	-1.16%
เจ้าหนี้การค้าและเจ้าหนี้อื่น	696,716,084	19.48%	32.00%	527,807,821	16.29%	-5.89%	560,864,169	17.03%	10.06%
หนี้สินตามสัญญาเช่า-ส่วนที่ถึงกำหนดชำระภายในหนึ่งปี	838,300	0.02%	-97.90%	39,958,929	1.23%	-64.44%	112,380,790	3.41%	-
ภาษีเงินได้ค้างจ่าย	6,248,762	0.90%	-	-	-	-	-	-	-
หนี้สินหมุนเวียนอื่น ๆ	22,971,823	0.64%	168.84%	8,544,691	0.26%	-64.26%	23,909,816	0.73%	-4.04%
รวมหนี้สินหมุนเวียน	726,774,969	20.32%	26.11%	576,311,441	17.78%	-17.33%	697,154,775	21.17%	9.63%
หนี้สินตามสัญญาเช่า-สุทธิจากส่วนที่ถึงกำหนดชำระภายในหนึ่งปี	588,429	0.02%	-58.76%	1,426,726	0.04%	-96.55%	41,385,654	1.26%	-
สำรองผลประโยชน์ระยะยาวของพนักงาน	67,750,457	1.89%	8.44%	62,476,127	1.93%	8.95%	57,341,387	1.74%	-12.97%
สำรองค่าใช้จ่ายหรือถอนสินทรัพย์	3,862,388	0.11%	6.96%	3,611,144	0.11%	6.96%	3,376,242	0.10%	-
หนี้สินภาษีเงินได้รอตัดบัญชี	40,496,284	1.13%	-13.52%	46,825,504	1.45%	5.80%	44,256,662	1.34%	6.90%
หนี้สินไม่หมุนเวียนอื่น	-	-	-	51,369	0.00%	-91.92%	635,677	0.02%	-67.11%
รวมหนี้สินไม่หมุนเวียน	112,697,558	3.15%	-1.48%	114,390,870	3.53%	-22.18%	146,995,622	4.46%	-38.50%
รวมหนี้สิน	839,472,527	23.47%	21.54%	690,702,311	21.31%	-18.18%	844,150,397	25.63%	-3.51%
ส่วนของผู้ถือหุ้น	2,737,386,060	76.53%	7.36%	2,549,794,040	78.69%	4.11%	2,449,156,254	74.37%	-0.32%
รวมหนี้สินและส่วนของผู้ถือหุ้น	3,576,858,587	100.00%	10.38%	3,240,496,351	100.00%	-1.60%	3,293,306,651	100.00%	-1.16%



งบกำไรขาดทุน ปี 2565 (ตั้งแต่วันที่ 1 เมษายน 2565 - วันที่ 31 มีนาคม 2566)

งบกำไรขาดทุน (หน่วย : บาท)	ปี 2565	%	ปี 65/64	ปี 2564	%	ปี 64/63	ปี 2563	%	ปี 63/62
รายได้จากการขาย	3,691,731,824	100.00%	20.51%	3,063,301,276	100.00%	23.82%	2,473,979,925	100.00%	-15.01%
รายได้อื่น	17,278,432	0.47%	11.70%	15,469,015	0.50%	73.98%	8,891,072	0.36%	-47.52%
รวมรายได้	3,709,010,256	100.47%	20.47%	3,078,770,291	100.50%	24.00%	2,482,870,997	100.36%	-15.20%
ต้นทุนขาย	3,113,687,634	84.34%	18.96%	2,617,431,656	85.44%	29.55%	2,020,412,443	81.67%	-13.86%
กำไรขั้นต้น	578,044,190	15.66%	29.64%	445,869,620	14.56%	-1.70%	453,567,482	18.33%	-19.79%
ค่าใช้จ่ายในการขายและบริหาร	344,824,023	9.34%	9.73%	314,239,986	10.26%	-17.29%	379,923,614	15.36%	26.44%
ค่าใช้จ่ายทางการเงิน	714,479	0.02%	-77.71%	3,205,304	0.10%	-48.53%	6,226,935	0.25%	-10.88%
รวมค่าใช้จ่ายก่อนภาษีเงินได้	3,459,226,136	93.70%	17.87%	2,934,876,946	95.81%	21.95%	2,406,562,992	97.27%	-9.28%
กำไรก่อนค่าใช้จ่ายภาษีเงินได้	249,784,120	6.77%	73.59%	143,893,345	4.70%	88.57%	76,308,005	3.08%	-72.25%
ภาษีเงินได้	24,918,748	0.67%	0.07%	24,901,559	0.81%	60.95%	15,471,832	0.63%	-60.63%
กำไรสำหรับปี	224,865,372	6.09%	88.98%	118,991,786	3.88%	95.59%	60,836,173	2.46%	-74.18%

งบแสดงกำไรขั้นต้นแยกตามส่วนงาน

งบกำไรขั้นต้นรายไตรมาส (หน่วย - พันบาท)	ไตรมาส 4		ไตรมาส 3		ไตรมาส 2		ไตรมาส 1	Q4/Q3	Q3/Q2	Q2/Q1	รวม 4 ไตรมาส
รายได้จากการขาย - ชิ้นส่วนพลาสติก	466,165	100.00%	434,606	100.00%	460,792	100.00%	387,722	7.26%	-5.68%	18.85%	1,749,285
รายได้จากการขาย - ชิ้นส่วนแมกนีเซียม	410,672	100.00%	547,562	100.00%	461,023	100.00%	414,318	-25.00%	18.77%	11.27%	1,833,575
รายได้จากการขาย - แม่พิมพ์	36,986	100.00%	15,865	100.00%	18,449	100.00%	37,572	133.13%	-14.01%	-50.90%	108,872
รวมรายได้จากการขาย	913,823	100.00%	998,033	100.00%	940,264	100.00%	839,612	-8.44%	6.14%	11.99%	3,691,732
ต้นทุนขาย - ชิ้นส่วนพลาสติก	417,520	89.56%	392,563	90.33%	410,769	89.14%	354,082	6.36%	-4.43%	16.01%	1,574,934
ต้นทุนขาย - ชิ้นส่วนแมกนีเซียม	340,109	82.82%	417,413	76.23%	354,407	76.87%	351,233	-18.52%	17.78%	0.90%	1,463,162
ต้นทุนขาย - แม่พิมพ์	24,838	67.16%	11,263	70.99%	12,518	67.85%	26,972	120.53%	-10.03%	-53.59%	75,591
รวมต้นทุนขาย	782,467	85.63%	821,239	82.29%	777,694	82.71%	732,287	-4.72%	5.60%	6.20%	3,113,687
กำไรขั้นต้น - ชิ้นส่วนพลาสติก	48,645	10.44%	42,043	9.67%	50,023	10.86%	33,640	15.70%	-15.95%	48.70%	174,351
กำไรขั้นต้น - ชิ้นส่วนแมกนีเซียม	70,563	17.18%	130,149	23.77%	106,616	23.13%	63,085	-45.78%	22.07%	69.00%	370,413
กำไรขั้นต้น - แม่พิมพ์	12,148	32.84%	4,602	29.01%	5,931	32.15%	10,600	163.97%	-22.41%	-44.05%	33,281
รวมกำไรขั้นต้น	131,356	14.37%	176,794	17.71%	162,570	17.29%	107,325	-25.70%	8.75%	51.47%	578,045

นับตั้งแต่ปี 2563 จนถึงปัจจุบัน ตลอดสามปีที่ผ่านมา ภายใต้การแพร่ระบาดของโรคติดเชื้อไวรัสโคโรนา 2019 หรือ โรคโควิด-19 (COVID-19) ที่ยังมีอยู่ ผลประกอบการของบริษัทฯ เริ่มปรับตัวดีขึ้นเป็นลำดับ สำหรับผลการดำเนินงานตั้งแต่วันที่ 1 เมษายน 2565 ถึงวันที่ 31 มีนาคม 2566 เป็นดังนี้



ภาพรวมบริษัทมีรายได้จากการขาย 3,691.73 ล้านบาท เพิ่มขึ้น 20.51% ต้นทุนขาย 3,113.69 ล้านบาท คิดเป็น 84.34% ของยอดขายรวมเพิ่มขึ้น 18.96% ค่าใช้จ่ายในการขายและบริหาร 344.82 ล้านบาท คิดเป็น 9.34% ของยอดขายรวม เพิ่มขึ้น 9.73%

รายได้จากการขายประกอบด้วย

- (1) ผลิตภัณฑ์พลาสติก 1,749.29 ล้านบาท เพิ่มขึ้นจากปีก่อน 12.69%
แยกเป็นขายภายในประเทศ 1,690.39 ล้านบาท เพิ่มขึ้น 12.36% และขายส่งออก 60.02 ล้านบาท เพิ่มขึ้น 22.67%
- (2) ผลิตภัณฑ์แมกนีเซียม 1,833.57 ล้านบาท เพิ่มขึ้นจากปีก่อน 33.07%
แยกเป็นขายภายในประเทศ 1,249.11 ล้านบาท เพิ่มขึ้น 21.13% และขายส่งออก 584.47 ล้านบาท เพิ่มขึ้น 68.58 %
- (3) แม่พิมพ์ 108.87 ล้านบาท ลดลงจากปีก่อน 18.16%
แยกเป็นขายภายในประเทศ 11.43 ล้านบาท ลดลง 39.59% และขายส่งออก 97.44 ล้านบาท ลดลง 14.60%

ต้นทุนขาย ประกอบด้วยต้นทุนวัตถุดิบส่วน 55% ส่วนที่เหลือ 45% เป็นต้นทุนแปรสภาพ(ค่าแรงทางตรง และค่าใช้จ่ายเกี่ยวกับการผลิต) เมื่อพิจารณาองค์ประกอบของต้นทุนนี้ที่เกิดขึ้นในระหว่างปี พบว่าค่าใช้จ่ายสามรายการเพิ่มขึ้นมากจากปีก่อนซึ่งบริษัทฯต้องติดตามควบคุมอย่างต่อเนื่อง ได้แก่

- (1) ค่าพลังงานไฟฟ้า 192.06 ล้านบาท สัดส่วน 6.17%ของต้นทุนขาย
เพิ่มขึ้นจากปีก่อน 51.15 ล้านบาท (1.64% ของต้นทุนขาย) คิดเป็น 36.30%
- (2) เงินเดือนพนักงาน subcontract 169.47 ล้านบาท สัดส่วน 5.44%ของต้นทุนขาย
เพิ่มขึ้นจากปีก่อน 47.33 ล้านบาท (1.52% ของต้นทุนขาย) คิดเป็น 38.75%
- (3) ค่าล่วงเวลาพนักงาน subcontract 101.57 ล้านบาท สัดส่วน 3.26%ของต้นทุนขาย
เพิ่มขึ้นจากปีก่อน 34.08 ล้านบาท (1.09%ของต้นทุนขาย) คิดเป็น 50.50%

ค่าใช้จ่ายในการขาย 102.21 ล้านบาท เพิ่มขึ้น 21.03% มีรายการสำคัญซึ่งมีสัดส่วนรวมกัน 98.14% ของค่าใช้จ่ายในการขาย ได้แก่

- (1) ค่าใช้จ่ายเกี่ยวกับการขนส่ง 78.04 ล้านบาท สัดส่วน 76.35% ของค่าใช้จ่ายในการขาย
เพิ่มขึ้นจากปีก่อน 17.51 ล้านบาท คิดเป็น 28.93%
- (2) ค่าใช้จ่ายเกี่ยวกับผลประโยชน์และสวัสดิการพนักงาน 22.27 ล้านบาท สัดส่วน 21.79%
ของค่าใช้จ่ายในการขายลดลงจากปีก่อน 0.69 ล้านบาท คิดเป็น 3.02%

ค่าใช้จ่ายในการบริหาร 242.62 ล้านบาท เพิ่มขึ้น 5.58% รายการสำคัญซึ่งมีสัดส่วนรวมกัน 78.65%ของค่าใช้จ่ายในการบริหาร ได้แก่

- (1) ค่าใช้จ่ายเกี่ยวกับผลประโยชน์และสวัสดิการพนักงาน 168.09 ล้านบาท สัดส่วน 69.28%
ของค่าใช้จ่ายในการบริหาร เพิ่มขึ้นจากปีก่อน 9.68 ล้านบาท คิดเป็น 6.11%
- (2) ค่าเสื่อมราคาและค่าตัดจำหน่าย 22.73 ล้านบาท สัดส่วน 9.37%ของค่าใช้จ่ายในการบริหาร
ลดลงจากปีก่อน 5.18 ล้านบาท คิดเป็น 18.55%



อัตราส่วนแสดงความสามารถในการทำกำไร	ปี 2565	ปี 2564	ปี 2563
อัตรากำไรขั้นต้น (%)	15.66%	14.56%	18.33%
อัตรากำไรจากการดำเนินงาน (%)	6.79%	4.80%	3.34%
อัตราส่วนรายได้อื่นต่อรายได้รวม (%)	0.47%	0.50%	0.36%
อัตราส่วนเงินสดต่อการทำกำไร (%)	193.89%	247.49%	366.88%
อัตรากำไรสุทธิ (%)	6.06%	3.86%	2.45%
อัตราผลตอบแทนผู้ถือหุ้น (%)	8.51%	4.76%	2.48%

ความสามารถในการทำกำไรปรับตัวดีขึ้นอย่างต่อเนื่องตลอดสามปีที่ผ่านมา อัตรากำไรจากการดำเนินงานเพิ่มขึ้นจาก 3.34% เป็น 6.79% อัตรากำไรสุทธิเพิ่มขึ้นจาก 2.45% เป็น 6.06% และอัตราผลตอบแทนผู้ถือหุ้นเพิ่มขึ้นจาก 2.48% เป็น 8.51% ยกเว้น อัตรากำไรขั้นต้นที่ปรับตัวลงและขึ้นจาก 18.33% เป็น 14.56% และ 15.66% โดยลำดับ ในขณะที่เดียวกัน อัตราส่วนเงินสดต่อการทำกำไรลดลง วงจรเงินสดลดลงจาก 28 วัน เป็น 20 วัน ระยะเวลาลดลง 8 วัน (ปรากฏตามตารางอัตราส่วนสภาพคล่อง) ซึ่งหมายความว่าบริษัทฯ ได้รับเงินสดจากการดำเนินงานเร็วขึ้น เหตุผลประการหนึ่งคือ กำไรจากการดำเนินงานเปลี่ยนแปลงเพิ่มขึ้นจาก 147.10 ล้านบาท เป็น 250.50 ล้านบาท หรือเพิ่มขึ้น 70.29% ซึ่งเป็นอัตราที่เพิ่มขึ้นมากกว่า กระแสเงินสดจากการดำเนินงานเปลี่ยนแปลงเพิ่มขึ้นจาก 367.21 ล้านบาท เป็น 485.70 ล้านบาท หรือเพิ่มขึ้น 32.27%

อัตราส่วนแสดงประสิทธิภาพในการดำเนินงาน	ปี 2565	ปี 2564	ปี 2563
อัตราผลตอบแทนจากสินทรัพย์ (%)	6.60%	3.64%	1.84%
อัตราผลตอบแทนจากสินทรัพย์ถาวร (%)	24.31%	19.51%	16.42%
อัตรากำไรของสินทรัพย์ (เท่า)	1.09	0.94	0.75

บริษัทฯ ประกอบกิจการรับจ้างผลิตพ่นสีและประกอบผลิตภัณฑ์พลาสติกและผลิตภัณฑ์แมกนีเซียมสำหรับกลึงถ่วงและให้บริการผลิตซ่อมปรับปรุงและจำหน่ายแม่พิมพ์ สินทรัพย์ถาวรหลักที่ต้องใช้ในธุรกิจ ได้แก่ อาคารโรงงานเครื่องจักรและอุปกรณ์เครื่องมือในกระบวนการผลิต สถานที่เก็บสินค้าคงเหลือทุกประเภท รวมถึงระบบไอทีเพื่อการบริหารข้อมูล

อัตราผลตอบแทนจากสินทรัพย์รวมปรับตัวดีขึ้นอย่างต่อเนื่องตลอดสามปีที่ผ่านมาเพิ่มขึ้นจาก 1.84% เป็น 6.60% กล่าวคือ บริษัทฯ มีกำไรสุทธิเพิ่มขึ้น 88.98% ในขณะที่ใช้สินทรัพย์รวมเพิ่มขึ้นเพียง 10.38%

อัตราผลตอบแทนจากสินทรัพย์ถาวรปรับตัวดีขึ้นอย่างต่อเนื่องตลอดสามปีที่ผ่านมาเพิ่มขึ้นจาก 16.42% เป็น 24.31% กล่าวคือ บริษัทฯ มีกำไรสุทธิเพิ่มขึ้น 88.98% ในขณะที่ใช้สินทรัพย์ไม่หมุนเวียนลดลง 3.23%

อัตรากำไรของสินทรัพย์ปรับตัวดีขึ้นอย่างต่อเนื่องตลอดสามปีที่ผ่านมาเพิ่มขึ้นจาก 0.75 เท่า เป็น 1.09 เท่า กล่าวคือรายได้รวมเพิ่มขึ้นจาก -15.20% เป็น 20.47% และสินทรัพย์รวมเพิ่มขึ้นจาก -1.16% เป็น 10.38%

โดยภาพรวม บริษัทฯ มีประสิทธิภาพในการดำเนินงานอยู่ในเกณฑ์ดีขึ้นอย่างต่อเนื่องตลอดสามปีที่ผ่านมา



อัตราส่วนสภาพคล่อง (LIQUIDITY RATIO)	ปี 2565	ปี 2564	ปี 2563
อัตราส่วนสภาพคล่อง (เท่า)	2.27	2.17	1.77
อัตราส่วนสภาพคล่องหมุนเร็ว (เท่า)	1.57	1.60	1.41
อัตราส่วนสภาพคล่องกระแสเงินสด (เท่า)	0.75	0.58	0.45
อัตราส่วนหมุนเวียนลูกหนี้การค้า (เท่า)	6.50	5.61	4.57
ระยะเวลาเก็บหนี้เฉลี่ย (วัน)	56	65	80
อัตราส่วนหมุนเวียนสินค้าคงเหลือ (เท่า)	10.32	10.63	8.08
ระยะเวลาขายสินค้าคงเหลือเฉลี่ย (วัน)	35	34	45
อัตราส่วนหมุนเวียนเจ้าหนี้ (เท่า)	5.09	4.81	3.77
ระยะเวลารับหนี้ (วัน)	72	76	97
Cash Cycle (วัน)	20	23	28

อัตราส่วนสภาพคล่อง 2.27 เท่า และอัตราส่วนสภาพคล่องหมุนเร็ว 1.57 เท่า ใกล้เคียงกับปีก่อน ระยะเวลาเก็บหนี้เฉลี่ย 56 วัน (ปีก่อน 65 วัน) ใช้เวลาเร็วขึ้น 9 วัน ระยะเวลาขายสินค้าเฉลี่ย 35 วัน (ปีก่อน 34 วัน) ใกล้เคียงกับปีก่อน และระยะเวลารับหนี้ 72 วัน (ปีก่อน 76 วัน) ใช้เวลาเร็วขึ้น 4 วัน ทำให้วงจรเงินสด (cash cycle) ประมาณ 20 วัน (56+35-72) วงจรเงินสด 20 วัน หมายความว่า “ระยะเวลาเฉลี่ยที่ใช้ในการขายและให้บริการ”จนถึงระยะเวลาได้รับชำระหนี้”ยาวกว่า “ระยะเวลาเฉลี่ยที่ชำระหนี้” 20 วัน (ปีก่อน 23 วัน) โดยเฉลี่ยแล้ว วงจรเงินสดปีนี้เร็วขึ้นกว่าปีก่อน 3 วัน

อัตราส่วนวิเคราะห์นโยบายทางการเงิน	ปี 2565	ปี 2564	ปี 2563
อัตราส่วนหนี้สินต่อส่วนของผู้ถือหุ้น(เท่า)	0.31	0.27	0.34
อัตราส่วนความสามารถชำระดอกเบี้ย (เท่า)	702.25	131.97	59.45
หนี้สินที่มีภาระดอกเบี้ยต่อ EBITDA (เท่า)	0.003	0.10	0.42
อัตราส่วนความสามารถชำระภาระผูกพัน (เท่า)	598.52	10.59	3.29

อัตราส่วนหนี้สินต่อส่วนของผู้ถือหุ้นตลอดสามปีที่ผ่านมาเฉลี่ยอยู่ที่ 0.30 เท่า

อัตราส่วนความสามารถในการชำระดอกเบี้ยปรับตัวดีขึ้นตลอดสามปีที่ผ่านมาจาก 59.45 เท่า เป็น 702.25 เท่า EBITDA เพิ่มขึ้น 18.61% (ค่าใช้จ่ายทางการเงินลดลง 77.71% ภาษีเงินได้เพิ่มขึ้น 0.07% และค่าเสื่อมราคา และค่าตัดจำหน่ายลดลง 8.94%)

หนี้สินที่มีภาระดอกเบี้ยต่อ EBITDA ลดลงจาก 0.42 เป็น .003 เท่า

อัตราส่วนความสามารถชำระภาระผูกพันเพิ่มขึ้นเป็นจาก 3.29 เท่า เป็น 598.52 เท่า)

โดยภาพรวม บริษัทฯ ไม่มีปัญหาในการชำระหนี้หรือมีความเสี่ยงน้อยมากที่จะไม่สามารถชำระหนี้ได้



เมื่อพิจารณากระแสเงินสดได้มาและใช้ไปในแต่ละรอบระยะเวลาบัญชีตามตารางข้างล่างนี้ประกอบกับข้อมูลเพิ่มเติมทำให้ทราบถึงรายการสำคัญที่เป็นแหล่งที่มาและใช้ไปของเงินทุนในระหว่างปี ดังนี้

(หน่วย : ล้านบาท)

กระแสเงินสด	2565	2564	2563
จากกิจกรรมดำเนินงาน	485.70	367.21	303.81
จากกิจกรรมลงทุน	(273.68)	(254.97)	(70.75)
จากกิจกรรมจัดหาเงิน	(76.33)	(133.71)	(159.28)
กระแสเงินสดสุทธิ	135.69	(21.46)	72.78

ข้อมูลเพิ่มเติมสำหรับตารางกระแสเงินสด

ด้านกระแสเงินสดจากกิจกรรมดำเนินงาน รายการที่มีนัยสำคัญได้แก่ ค่าเสื่อมราคาและค่าตัดจำหน่าย (ได้มา 251.24 ล้านบาท) ลูกหนี้การค้าและลูกหนี้อื่น (ใช้ไป 84.81 ล้านบาท) สินค้าคงเหลือ (ใช้ไป 67.51 ล้านบาท) สินทรัพย์หมุนเวียนอื่น (ได้มา 21.57 ล้านบาท) เจ้าหนี้การค้าและเจ้าหนี้อื่น (ได้มา 123.76 ล้านบาท) หนี้สินหมุนเวียนอื่น (ได้มา 14.96 ล้านบาท) และค่าภาษีเงินได้ (ใช้ไป 24.66 ล้านบาท)

ด้านกระแสเงินสดจากกิจกรรมลงทุน รายการที่มีนัยสำคัญ ได้แก่ เงินลงทุนชั่วคราว (ใช้ไป 133.93 ล้านบาท) จ่ายค่าซื้อที่ดิน อาคารและอุปกรณ์ (ใช้ไป 118.66 ล้านบาท) และจ่ายค่าแม่พิมพ์การผลิตรถตัดจ่าย (ใช้ไป 20.36 ล้านบาท)

ด้านกระแสเงินสดจากกิจกรรมจัดหาเงิน รายการสำคัญที่มีนัยสำคัญ ได้แก่ จ่ายชำระหนี้สินตามสัญญาเช่า (ใช้ไป 39.96 ล้านบาท) และเงินปันผลจ่าย (ใช้ไป 35.91 ล้านบาท)

จากที่กล่าวมาข้างต้นบริษัทฯสามารถบริหารสภาพคล่องเงินทุนได้อย่างมีประสิทธิภาพ ไม่มีปัญหาในการชำระดอกเบี้ยแต่อย่างใด กรณีที่บริษัทฯจำเป็นต้องใช้จ่ายเงินเพื่อการลงทุน บริษัทฯมีความสามารถที่จะใช้ทุนจากภายในบริษัทฯก่อนพิจารณาจัดหาแหล่งเงินทุนจากภายนอก

ภาระผูกพันด้านหนี้สิน

1. บริษัทฯมีรายจ่ายฝ่ายทุนจำนวนประมาณ 52.7 ล้านบาท ที่เกี่ยวข้องกับการซื้อเครื่องจักรและอุปกรณ์ (ข้อมูลตามหมายเหตุประกอบงบการเงิน ข้อ 26.1)
2. สำรองผลประโยชน์ระยะยาวของพนักงานจำนวนเงิน 67.75 ล้านบาท จำนวนเงินเป็นผลจากการประมาณการตามหลักคณิตศาสตร์ประกันภัย มิใช่ภาระหนี้สินที่เกี่ยวกับธุรกิจการค้า แต่เป็นการสำรองผลประโยชน์พนักงานตามมาตรฐานการบัญชีฉบับที่ 19 เรื่อง ผลประโยชน์พนักงาน (ข้อมูลตามหมายเหตุประกอบงบการเงินข้อ 17)
3. หนี้สินตามสัญญาเช่าทางการเงินที่ถึงกำหนดชำระภายในหนึ่งปีจำนวนเงิน 0.59 ล้านบาท (ข้อมูลตามหมายเหตุประกอบงบการเงินข้อ 12.2)
4. ภาระผูกพันเกี่ยวกับการจัดหาแม่พิมพ์ จำนวนเงิน 12.9 ล้านบาท (ข้อมูลตามหมายเหตุประกอบงบการเงินข้อ 26.3)



5. หนังสือค้ำประกันที่ออกโดยธนาคารในนามของบริษัทฯเหลืออยู่เป็นจำนวน 17.2 ล้านบาท ซึ่งเกี่ยวข้องกับภาระผูกพันทางปฏิบัติบางประการตามปกติธุรกิจของบริษัทฯเพื่อค้ำประกันการใช้ไฟฟ้าและอื่นๆ (ข้อมูลตามหมายเหตุประกอบงบการเงินข้อ 26.4)

ปัจจัยที่อาจจะมีผลต่อฐานะการเงินและการดำเนินงานในอนาคต

จากผลประกอบการสำหรับรอบระยะเวลาบัญชีและตัววัดทางการเงินที่กล่าวมาข้างต้น บริษัทฯ จำเป็นต้องบริหารกระแสเงินสดในการดำเนินงานเข้าและออกอย่างรอบคอบและระมัดระวังอย่างมาก

แรงสนับสนุนจากภาครัฐในการออกมาตรการและนโยบายในลักษณะที่จะช่วยกระตุ้นระบบสถานะเศรษฐกิจและอุตสาหกรรมภายในประเทศและเอื้อประโยชน์ให้ประชาชนสามารถมีกำลังซื้อเพิ่มขึ้นในการจับจ่ายใช้สอยอุปโภคบริโภคในชีวิตประจำวัน ทำให้เกิดปัจจัยบวกต่อการดำเนินงานของกิจการ

แต่ในขณะเดียวกันปัจจัยลบจากภาครัฐที่ส่งผลกระทบต่อต้นทุนและค่าใช้จ่ายในการผลิตสินค้าอย่างมีนัยสำคัญ ได้แก่ ค่าแรง พลังงานไฟฟ้า แก๊สและน้ำมันเชื้อเพลิง กรณีเช่น นโยบายปรับขึ้นค่าแรงขั้นต่ำ หากนโยบายนี้ถูกผลักดันออกมาใช้บังคับจริงย่อมกระทบกับต้นทุนสินค้าและค่าใช้จ่ายในการดำเนินงานของกิจการอย่างหลีกเลี่ยงไม่ได้

5. ข้อมูลทั่วไปและข้อมูลสำคัญอื่น

ชื่อบริษัท	บริษัท ไทยมิตซึวา จำกัด (มหาชน) (Thai Mitsuwa Public Company Limited)
ชื่อย่อ	TMW
เลขทะเบียนบริษัท	0107546000032
ที่ตั้ง	สำนักงานใหญ่ จังหวัดปทุมธานี เลขที่ 31 หมู่ 2 ถนนลาดหลุมแก้ว ตำบลบ้านจาง อำเภอเมือง จังหวัดปทุมธานี 12000 สาขาในจังหวัดนครราชสีมา สาขาที่ 1 เลขที่ 159 หมู่ 6 ตำบลท่าอ่าง อำเภอโชคชัย จังหวัดนครราชสีมา 30190 สาขาที่ 2 เลขที่ 999/27 หมู่ 1 ถนนมิตรภาพ ตำบลนากลาง อำเภอสูงเนิน จังหวัดนครราชสีมา 30380
ประกอบธุรกิจ	1. รับจ้างผลิตพ่นสีและประกอบผลิตภัณฑ์พลาสติกที่โรงงานปทุมธานีและที่โรงงานสาขาที่ 1 ลูกค้ายบริษัทเป็นผู้ผลิตเครื่องใช้ไฟฟ้าและเครื่องใช้อิเล็กทรอนิกส์ประเภทออดิโอวีซซวล; เครื่องใช้ในสำนักงานและเครื่องใช้ไฟฟ้าภายในบ้าน; รถยนต์ รถกระบะและรถจักรยานยนต์ 2. รับจ้างผลิตพ่นสีและประกอบผลิตภัณฑ์แมกนีเซียมสำหรับโครงกล้อรถถ่ายรูป ที่โรงงานสาขาที่ 1 และสาขาที่ 2 3. รับจ้างผลิตซ่อมปรับปรุงและจำหน่ายแม่พิมพ์



Web Site	http://www.thaimitsuwa.com
โทรศัพท์	(02) 581-5558-60, (02) 581-2157-61
โทรสาร	(02) 581-6160, 02-581-3796
ทุนจดทะเบียน	199.50 ล้านบาทประกอบด้วยหุ้นสามัญจำนวน 39.90 ล้านหุ้น@ 5 บาท
ทุนที่ออกและชำระเต็มมูลค่า	199.50 ล้านบาท เป็น หุ้นสามัญจำนวน 39.90 ล้านหุ้น@ 5 บาท
บุคคลอ้างอิงอื่นๆ	
(1) นายทะเบียนหลักทรัพย์	บริษัท ศูนย์รับฝากหลักทรัพย์ (ประเทศไทย) จำกัด 93 อาคารตลาดหลักทรัพย์แห่งประเทศไทย, ถนนรัชดาภิเษก แขวงดินแดง เขตดินแดง กรุงเทพมหานคร 10400 โทรศัพท์: 02-009-9000 โทรสาร ; 02-009-9001
(2) ผู้สอบบัญชี	1. นางสาวณัฐริรา พงษ์พินิจกัญญา ผู้สอบบัญชีรับอนุญาตเลขทะเบียน 7362 2. นายสำราญ แดงจำ ผู้สอบบัญชีรับอนุญาตเลขทะเบียน 8021 3. นายปิยะ ชัยพฤกษ์มาลาการ ผู้สอบบัญชีรับอนุญาตเลขทะเบียน 7544 บริษัท สำนักงาน อีวาย จำกัด ชั้น 33 อาคารเลอรัชดา 193/136-137 ถนนรัชดาภิเษก เขตคลองเตย กรุงเทพฯ 10110 โทรศัพท์: (02) 264-9090, 264 -0777 โทรสาร: (02) 264-0789
(3) ที่ปรึกษาทางกฎหมาย	บริษัท กฎหมายปาระมี จำกัด 511/4 ถนนประชาอุทิศ 117/1 แขวงทุ่งครุ เขตทุ่งครุ กรุงเทพฯ 10140 โทรศัพท์ 02-815-9522-3 โทรสาร 02-815-9523

ข้อพิพาททางกฎหมาย

บริษัทฯ ไม่มีข้อพิพาททางกฎหมาย



ส่วนที่ 2

การกำกับดูแลกิจการ

6. นโยบายการกำกับดูแลกิจการ

บริษัทฯ กำหนดนโยบายในการกำกับดูแลกิจการเพื่อให้คณะกรรมการปฏิบัติดังต่อไปนี้

- (1) เข้าใจบทบาทและตระหนักถึงความรับผิดชอบในฐานะผู้นำที่ต้องกำกับดูแลให้องค์กรมีการบริหารจัดการที่ดี
- (2) กำหนดวัตถุประสงค์และเป้าหมาย นโยบายการดำเนินงานรวมถึงจัดสรรสำคัญเพื่อให้วัตถุประสงค์และเป้าหมายสำเร็จลุล่วงไปได้ด้วยดี
- (3) ปฏิบัติหน้าที่ด้วยความรับผิดชอบและระมัดระวัง (duty of care) และซื่อสัตย์สุจริตต่อองค์กร (duty of loyalty) และดูแลด้วยความเอาใจใส่ให้องค์กรดำเนินงานโดยคำนึงถึงกฎหมายและระเบียบข้อบังคับต่างๆ
- (4) กำกับดูแลกิจการให้สามารถแข่งขันได้และมีผลประโยชน์ที่ดีโดยคำนึงถึงปัจจัยความเสี่ยงที่ส่งผลกระทบต่อในระยะยาวทั้งผลกระทบต่อทางสังคมและทางสิ่งแวดล้อม
- (5) กำกับดูแลให้กิจการประกอบธุรกิจอย่างมีจริยธรรมและเคารพสิทธิและมีความรับผิดชอบต่อผู้ถือหุ้นและผู้มีส่วนได้เสีย

คณะกรรมการชุดย่อย

โครงสร้างการจัดการของบริษัทฯ ประกอบด้วย คณะกรรมการจำนวน 3 ชุด คือ คณะกรรมการบริษัท คณะกรรมการตรวจสอบ คณะกรรมการบริหารและเจ้าหน้าที่ระดับบริหาร ซึ่งมีรายละเอียดดังต่อไปนี้

คณะกรรมการบริษัท

ประกอบด้วย กรรมการ 8 ท่าน

1. นายอิโรชิ ยามาด้า	กรรมการผู้จัดการ
2. นายนาโอกิ ยามาด้า	กรรมการ
3. นายอิโรคาซึ ชูโรฮาร่า	กรรมการ
4. นายไพฑูรย์ กลัดเขียว	กรรมการ
5. นายโอฬาร ศรีมงคล	กรรมการ
6. ศาสตราจารย์พิเศษโกเมนทร์ สืบวิเศษ	กรรมการอิสระและกรรมการตรวจสอบ
7. นายพรเทพ ญาณประสาธ	กรรมการอิสระและกรรมการตรวจสอบ
8. นายพชร แก้วนุกุล	กรรมการอิสระและกรรมการตรวจสอบ

กรรมการผู้มีอำนาจลงลายมือชื่อผูกพันบริษัทฯ ได้แก่ นายอิโรชิ ยามาด้า ผู้มีอำนาจลงลายมือชื่อและประทับตราสำคัญของบริษัทฯ

อำนาจหน้าที่ของคณะกรรมการบริษัท

คณะกรรมการบริษัทมีอำนาจและหน้าที่ในการกำกับดูแลการดำเนินงานของบริษัทฯให้เป็นไปตามวัตถุประสงค์ของบริษัทฯภายในขอบเขตที่กำหนด มติที่ประชุมผู้ถือหุ้นและกฎหมายต่างๆที่เกี่ยวข้อง ในบางกรณี



ที่จำเป็น คณะกรรมการอาจแต่งตั้งบุคคลอื่นใดให้ดำเนินการของบริษัทภายใต้การควบคุมของคณะกรรมการ หรืออาจมอบอำนาจเพื่อให้บุคคลดังกล่าวมีอำนาจตามที่คณะกรรมการเห็นสมควรและตามเงื่อนไขเวลาที่ คณะกรรมการเห็นสมควร และคณะกรรมการอาจยกเลิกเพิกถอนเปลี่ยนแปลงหรือแก้ไขอำนาจนั้นๆ ได้ และบุคคล ที่ได้รับมอบอำนาจหรือแต่งตั้ง จะต้องปฏิบัติงานตามข้อบังคับ คำสั่งหรือนโยบายที่คณะกรรมการกำหนดเท่านั้น

บทบาทหน้าที่และความรับผิดชอบ

1. กำหนดนโยบายหลักในการดำเนินธุรกิจ นโยบายทางการเงิน นโยบายในการบริหาร เงินทุน และนโยบายในการบริหารความเสี่ยงของบริษัทฯ
2. พิจารณออนุมัติงบประมาณและโครงการลงทุนของบริษัทฯและกำกับดูแลการดำเนินโครงการ ให้เป็นไปตามแผน
3. กำกับดูแลการดำเนินงานของบริษัทฯให้เป็นไปตามหรือดีกว่าเป้าหมายที่ตั้งไว้และกำหนด แนวทางทางแก้ไขในกรณีที่มีอุปสรรคในการบรรลุเป้าหมายนั้น
4. จัดให้มีการรายงานข้อมูลโดยทั่วไปและข้อมูลทางการเงินของบริษัทฯต่อผู้ถือหุ้นและผู้มีส่วน ได้ส่วนเสียทั่วไปอย่างถูกต้อง ทันกาล และเป็นไปตามที่กฎหมายกำหนด
5. รับทราบรายงานการตรวจสอบที่สำคัญและกำหนดแนวทางในการปรับปรุงแก้ไขกรณีที่พบ ข้อบกพร่องอันเป็นสาระสำคัญ
6. สอบทานความเพียงพอและเหมาะสมของระบบควบคุมภายในและการบริหารความเสี่ยงของ บริษัทฯ
7. จัดให้มีกระบวนการสร้างผู้บริหารระดับสูงขึ้นมาทดแทน

คณะกรรมการตรวจสอบ

ประกอบด้วย 3 ท่าน ได้แก่

- | | |
|--------------------------------------|----------------------|
| 1. ศาสตราจารย์พิเศษโกเมนทร์ สืบวิเศษ | ประธานกรรมการตรวจสอบ |
| 2. นายพรเทพ ญาณประสาท | กรรมการตรวจสอบ |
| 3. นายพชร แก้วนุกุล | กรรมการตรวจสอบ |

อำนาจหน้าที่ของคณะกรรมการตรวจสอบ

คณะกรรมการตรวจสอบทำหน้าที่พิจารณาและสอบทานในการกิจของบริษัทฯ ได้แก่ งบการเงินราย ไตรมาสและประจำปีให้เป็นไปตามมาตรฐานการรายงานทางการเงินและมาตรฐานการบัญชี ระบบควบคุมภายใน การปฏิบัติงานด้านต่างๆ การเปิดเผยข้อมูลของบริษัทฯ รายการที่เกี่ยวข้อง รายการที่อาจเข้าข่ายขัดแย้งทาง ผลประโยชน์ เพื่อให้เป็นไปตามกฎหมายข้อบังคับและข้อกำหนดของสำนักงานคณะกรรมการกำกับหลักทรัพย์ และตลาดหลักทรัพย์รวมถึงกฎหมายอื่นที่เกี่ยวข้องกับการดำเนินธุรกิจ การคัดเลือกและเสนอแต่งตั้งผู้สอบบัญชี ของบริษัทฯและการพิจารณาเสนอคำตอบแทนของผู้สอบบัญชี และจัดให้ทำรายงานของคณะกรรมการตรวจสอบ โดยเปิดเผยในรายงานประจำปีของบริษัทฯ

กรรมการตรวจสอบที่มีความรู้และประสบการณ์ในการสอบทานงบการเงินของบริษัทฯ ได้แก่ ศาสตราจารย์พิเศษโกเมนทร์ สืบวิเศษ ประสบการณ์การทำงานเป็นที่ปรึกษากรมสรรพากรและที่ปรึกษาของ



บริษัทเอกชนชั้นนำในประเทศและอดีตอาจารย์สอนวิชาภาษาอังกฤษ มหาวิทยาลัยธรรมศาสตร์ และนายพชร แก้วนุกุล อดีตผู้บริหารที่ไทยมิตชูวา สำเร็จการศึกษาระดับปริญญาตรีสาขาการบัญชีจากมหาวิทยาลัยธรรมศาสตร์

คณะกรรมการบริหาร

ประกอบด้วย 5 ท่าน ได้แก่

- | | |
|-------------------------|------------------|
| 1. นายอิโรชิ ยามาด้า | กรรมการผู้จัดการ |
| 2. นายนาโอกิ ยามาด้า | กรรมการ |
| 3. นายอิโรคาชิ ชูรูฮารา | กรรมการ |
| 4. นายไพฑูรย์ กลัดเขียว | กรรมการ |
| 5. นายโอฬาร ศรีมงคล | กรรมการ |

อำนาจหน้าที่ของคณะกรรมการบริหาร

- อนุมัติเกี่ยวกับกิจการอันจะเป็นพันธะผูกพันบริษัทฯ ในฐานะผู้ถือหุ้น ให้คณะกรรมการบริหารกระทำการได้ในมูลค่าไม่เกิน 50 ล้านบาท หากเกิน 50 ล้านบาทจะอนุมัติโดยคณะกรรมการบริษัท
- กำกับดูแลการดำเนินงานของบริษัทฯ ตามนโยบายของคณะกรรมการบริษัทให้เป็นไปตามกฎหมายและข้อบังคับของบริษัทฯ เว้นแต่กรณีที่กรรมการบริหารอาจมีความขัดแย้งทางผลประโยชน์และมีส่วนได้ส่วนเสียจะกระทำได้อีกต่อเมื่อได้รับมติที่ประชุมคณะกรรมการบริษัท ที่มีกรรมการอิสระเข้าประชุมด้วยเท่านั้น
- กำหนดแนวทางการพัฒนาและการขยายงานของบริษัทฯ ให้สอดคล้องตามแนวนโยบายของคณะกรรมการบริษัท
- พิจารณาจัดหาและปรับปรุงระบบและระเบียบงานภายในบริษัทฯ
- พิจารณาจัดทำโครงสร้างเงินเดือน และผลประโยชน์ตอบแทนอื่นๆ ของพนักงาน
- พิจารณากลับกรองข้อมูลหรือข้อเท็จจริงในเรื่องที่เกี่ยวกับการดำเนินงานของบริษัทฯ ที่จะนำเสนอคณะกรรมการบริษัทเพื่อการพิจารณาคำเนินการอื่นๆ ตามที่คณะกรรมการบริษัทได้มอบหมาย

ทั้งนี้การมอบอำนาจดังกล่าวข้างต้นให้แก่คณะกรรมการบริหารนั้นต้องอยู่ภายใต้กฎหมายและข้อบังคับของบริษัทฯ และในกรณีที่การดำเนินการใดที่มีหรืออาจมีผลประโยชน์หรือส่วนได้ส่วนเสียของกรรมการบริหารบางท่านหรือบุคคลที่อาจมีความขัดแย้งทางผลประโยชน์ (ตามประกาศของสำนักงาน ก.ล.ด.) และให้คณะกรรมการบริหารนำเสนอเรื่องดังกล่าวต่อคณะกรรมการบริษัทเพื่อให้คณะกรรมการบริษัทได้พิจารณาตัดสินใจในรายละเอียดต่อไป โดยกรรมการท่านนั้นและบุคคลที่อาจมีความขัดแย้งทางผลประโยชน์จะไม่มีสิทธิออกเสียงลงคะแนนในการประชุมคณะกรรมการบริษัทในเรื่องดังกล่าว

เจ้าหน้าที่ระดับบริหารของบริษัทฯ

- | | |
|----------------------|------------------|
| 1. นายอิโรชิ ยามาด้า | กรรมการผู้จัดการ |
|----------------------|------------------|

**สำนักงานปทุมธานี**

2. นายอิโรคาชี ชูธรราร	กรรมการและผู้จัดการโรงงาน
3. นายไพฑูรย์ กลัดเขียว	กรรมการและผู้จัดการ QMR
4. นายโอฬาร ศรีมงคล	กรรมการและผู้จัดการแผนกวิศวกรรม
5. นายเทชะจิ ทาเคกุชิ	ผู้จัดการทั่วไปและเลขานุการบริษัท
6. นายคัสซิมิ ซากากุชิ	ผู้จัดการแผนกขาย
7. นายอิโรชิ โฮโซยะ	ผู้จัดการแผนกวิศวกรรม
8. นายอิชิโร่ โอคุโบะ	ผู้จัดการแผนกตรวจสอบคุณภาพ
9. นายยาซุอะกิ ฮันตะ	ผู้จัดการบริหารงานผลิต
10. นายซาดาโยชิ โอริอุจิ	ผู้จัดการแม่พิมพ์
11. นายสมนึก ดีสมแสง	ผู้จัดการแผนกทรัพยากรบุคคล
12. นางสาวอัญชลี อยู่อ่อน	ผู้จัดการแผนกบัญชี
13. นายสมชาติ พ่วงหลาย	ผู้จัดการแผนกผลิต
14. นายนฤพนธ์ เย็นประเสริฐ	ผู้จัดการแผนกซ่อมบำรุง
15. นายธีระชัย ละอองทอง	ผู้จัดการแผนกประกอบ
16. นายไสว โพธิ์สิทธิ์	ผู้จัดการแผนกพื้นที่

สำนักงานสาขาที่ 1 (ผลิตภัณฑ์พลาสติก)

17. นายเทชะจิ ทาเคกุชิ	ผู้จัดการทั่วไป
18. นายอิโรสึกุ ทานาเบะ	ผู้จัดการโรงงาน
19. นายรัชชัย บัวแก้ว	ผู้จัดการแผนกตรวจสอบคุณภาพ และ ISO
20. นายยูวานิช นาคิต	ผู้จัดการแผนก Packing และ Delivery
21. นายสุภาพ นฤเบศร์ไกรสิทธิ์	ผู้จัดการแผนกผลิต
22. นายนรเศรษฐ์ จิมผักแว่น	ผู้จัดการแผนกประกอบและพื้นที่
23. นายณัฐพงศ์ สายดารา	ผู้จัดการแผนกควบคุมวางแผนการผลิต
24. นายธนศ ดุ้ยสูงเนิน	ผู้จัดการแผนกวิศวกรรม New model

สำนักงานสาขาที่ 1 และ 2 (ผลิตภัณฑ์แมกนีเซียม)

25. นายโทมัทสุ อะซายาม่า	ผู้จัดการโรงงาน
26. นายมาซายะ มัตสึบาระ	ผู้จัดการแผนกควบคุมการผลิต (สาขาที่ 1)
27. นายโทชิคาซึ ชาวาอิ	ผู้จัดการแผนกตรวจสอบคุณภาพ (สาขาที่ 1)
28. นายเคนจิ คามะดะ	ผู้จัดการแผนกตรวจสอบคุณภาพ (สาขาที่ 1)
29. นายนพรัตน์ ชาละวันกุ่มภัก	ผู้จัดการแผนกตรวจสอบคุณภาพ (สาขาที่ 1)
30. นางสาวยุภา ทุมจิมพลี	ผู้จัดการแผนกบัญชี (สาขาที่ 1 และสาขาที่ 2)
31. นายอิโรกิ ซากาโมโตะ	ผู้จัดการแผนกตรวจสอบคุณภาพ (สาขาที่ 2)

การสรรหาและแต่งตั้งกรรมการและผู้บริหารระดับสูงสุด

(1) กรรมการอิสระ

กรรมการอิสระต้องเป็นไปตามหลักเกณฑ์ดังต่อไปนี้

- ถือหุ้นไม่เกินร้อยละหนึ่งของจำนวนหุ้นที่มีสิทธิออกเสียงทั้งหมดของบริษัทฯ ให้นับรวมการถือหุ้นของผู้ที่เกี่ยวข้องของกรรมการอิสระรายนั้น ๆ ด้วย
- ไม่เป็นหรือเคยเป็นกรรมการที่มีส่วนร่วมบริหารงาน ลูกจ้าง พนักงานที่ปรึกษาที่ได้เงินเดือนประจำบริษัทฯ ใหญ่เว้นแต่จะได้พ้นจากการมีลักษณะดังกล่าวมาแล้วไม่น้อยกว่าสองปีก่อนวันที่ยื่นคำขออนุญาต ต่อสำนักงาน ก.ล.ต.
- ไม่เป็นบุคคลที่มีความสัมพันธ์ทางสายโลหิตหรือโดยการจดทะเบียนตามกฎหมายในลักษณะที่เป็นบิดามารดา คู่สมรส พี่น้อง และบุตร รวมทั้งคู่สมรสของบุตร ของผู้บริหาร ผู้ถือหุ้นรายใหญ่
- ไม่มีหรือเคยมีความสัมพันธ์ทางธุรกิจใดๆ รวมถึงการทำรายการทางการค้าที่มีลักษณะเข้าข่ายประเภทของรายการที่เกี่ยวข้องกันกับบริษัทฯ และเหตุการณ์อื่นทำนองเดียวกัน บริษัทใหญ่ บริษัทย่อย บริษัทร่วม ผู้ถือหุ้นรายใหญ่ หรือผู้มีอำนาจควบคุมของบริษัทฯ ในลักษณะที่อาจเป็นการขัดขวางการใช้วิจารณญาณอย่างอิสระของตนเว้นแต่จะได้พ้นจากการมีลักษณะดังกล่าวมาแล้วไม่น้อยกว่าสองปีก่อนวันที่ยื่นคำขออนุญาตต่อสำนักงาน ก.ล.ต.
- ไม่เป็นหรือเคยเป็นผู้สอบบัญชีของบริษัทฯ บริษัทใหญ่ บริษัทย่อย บริษัทร่วม ผู้ถือหุ้นรายใหญ่และไม่ใช่ผู้ถือหุ้นที่มีนัย ผู้มีอำนาจควบคุม หรือหุ้นส่วนของสำนักงานสอบบัญชีซึ่งมีผู้สอบบัญชีของบริษัทฯ บริษัทใหญ่ บริษัทย่อย บริษัทร่วม ผู้ถือหุ้นรายใหญ่ เว้นแต่จะได้พ้นจากการมีลักษณะดังกล่าวมาแล้วไม่น้อยกว่าสองปีก่อนวันที่ยื่นคำขออนุญาตต่อสำนักงาน
- ไม่เป็นหรือเคยเป็นผู้ให้บริการทางวิชาชีพใด ๆ ซึ่งรวมถึงการให้บริการเป็นที่ปรึกษากฎหมายหรือที่ปรึกษาทางการเงินซึ่งได้รับค่าบริการเกินกว่าสองล้านบาทต่อปีจากบริษัทฯ บริษัทใหญ่ บริษัทย่อย บริษัทร่วม ผู้ถือหุ้นรายใหญ่ เว้นแต่จะได้พ้นจากการมีลักษณะดังกล่าวมาแล้วไม่น้อยกว่าสองปีก่อนวันที่ยื่นคำขออนุญาตต่อสำนักงาน ก.ล.ต.
- ไม่เป็นกรรมการที่ได้รับการแต่งตั้งขึ้นเพื่อเป็นตัวแทนของกรรมการของบริษัทฯ ผู้ถือหุ้นรายใหญ่หรือผู้ถือหุ้นซึ่งเป็นผู้ที่เกี่ยวข้องกับผู้ถือหุ้นรายใหญ่
- ไม่ประกอบกิจการที่มีสภาพอย่างเดียวกันและเป็นการแข่งขันที่มีนัยกับกิจการของบริษัทฯ หรือบริษัทย่อยหรือไม่เป็นหุ้นส่วนที่มีนัยในห้างหุ้นส่วน หรือเป็นกรรมการที่มีส่วนร่วมบริหารงาน ลูกจ้าง พนักงาน ที่ปรึกษาที่รับเงินเดือนประจำหรือถือหุ้นเกินร้อยละหนึ่งของจำนวนหุ้นที่มีสิทธิออกเสียงทั้งหมดของบริษัทฯ อื่นซึ่งประกอบกิจการที่มีสภาพอย่างเดียวกันและเป็นการแข่งขันที่มีนัยกับกิจการของบริษัทฯ หรือบริษัทย่อย
- ไม่มีลักษณะอื่นใดที่ทำให้ไม่สามารถให้ความเห็นอย่างเป็นอิสระเกี่ยวกับการดำเนินงานของบริษัทฯ



ในกรณีที่บุคคลใดที่มีคุณสมบัติตามหลักเกณฑ์ของการเป็นกรรมการอิสระและได้รับการเสนอประวัติและประสบการณ์การทำงานเข้าที่ประชุมคณะกรรมการบริษัทเพื่อพิจารณาแล้ว จะต้องได้รับการอนุมัติอย่างเป็นเอกฉันท์จึงจะสามารถดำรงตำแหน่งกรรมการอิสระได้

(2) การสรรหากรรมการและผู้บริหารระดับสูงสุด

บุคคลที่จะได้รับแต่งตั้งเป็นกรรมการและผู้บริหารระดับสูงของบริษัทจะต้องผ่านขั้นตอนของคณะกรรมการบริษัท โดยบริษัทฯ ได้กำหนดหลักเกณฑ์ในการแต่งตั้งกรรมการบริษัทดังนี้

- คณะกรรมการจะเป็นผู้พิจารณาคัดเลือกตามเกณฑ์ประสบการณ์และความสามารถ วิทยุทัศน์และอุปนิสัย เพื่อนำเสนอต่อผู้ถือหุ้นพิจารณาอนุมัติแต่งตั้ง
- ในการประชุมผู้ถือหุ้นสามัญประจำปีทุกครั้งตามบทบัญญัติแห่งพระราชบัญญัติบริษัทมหาชนจำกัด พ.ศ. 2535 มาตรา 71 และข้อบังคับของบริษัทฯ กำหนดให้กรรมการต้องออกจากตำแหน่งตามวาระอย่างน้อยหนึ่งในสาม ถ้าจำนวนกรรมการที่จะแบ่งออกให้ตรงเป็นสามส่วนไม่ได้ ก็ให้ออกโดยจำนวนที่ใกล้ที่สุดกับหนึ่งในสาม กรรมการที่จะต้องออกจากตำแหน่งในปีแรก และปีที่สองภายหลังจดทะเบียนบริษัทนั้นให้จับสลากกันว่าผู้ใดจะออก ส่วนปีหลังจากต่อไป ให้กรรมการคนที่อยู่ในตำแหน่งที่นานที่สุดนั้นเป็นผู้ที่ออกจากตำแหน่ง กรรมการที่จะออกตามวาระนี้อาจถูกเลือกเข้ามาดำรงตำแหน่งใหม่ก็ได้ ทั้งนี้ข้อบังคับของบริษัทฯ กำหนดให้ที่ประชุมผู้ถือหุ้นเลือกกรรมการ ตามหลักเกณฑ์และวิธีการดังต่อไปนี้
 - ผู้ถือหุ้นคนหนึ่งมีคะแนนเสียงเท่ากับหนึ่งหุ้นต่อหนึ่งเสียง
 - ผู้ถือหุ้นแต่ละคนต้องใช้คะแนนเสียงที่มีอยู่ทั้งหมดเลือกตั้งบุคคลคนเดียวหรือหลายคนเป็นกรรมการก็ได้ แต่จะแบ่งคะแนนเสียงให้แก่ผู้ใดมากน้อยเพียงใดไม่ได้
 - บุคคลซึ่งได้รับคะแนนเสียงสูงสุดตามลำดับลงมาเป็นผู้ที่ได้รับการเลือกตั้งเป็นกรรมการเท่ากับจำนวน กรรมการที่จะมีได้ในการเลือกตั้งแต่ละครั้ง ในกรณีที่บุคคลซึ่งได้รับคะแนนเสียงเท่ากันเกินจำนวนกรรมการที่จะพึงมีหรือพึงเลือกตั้งในครั้งนั้น ให้ผู้เป็นประธานเป็นผู้ออกเสียงชี้ขาดเพิ่มอีกหนึ่งเสียง

ในกรณีที่ตำแหน่งกรรมการว่างลงเพราะสาเหตุอื่นใดที่นอกเหนือไปจากการออกตามวาระ ให้คณะกรรมการเลือกบุคคลอื่นซึ่งมีคุณสมบัติและไม่มีลักษณะต้องห้ามตามกฎหมายว่าด้วยบริษัทมหาชนจำกัดเข้าเป็นกรรมการแทนในการประชุมกรรมการคราวถัดไป เว้นแต่วาระของกรรมการจะเหลือน้อยกว่า 2 เดือน โดยบุคคลซึ่งได้รับการเลือกตั้งเป็นกรรมการแทนจะอยู่ในตำแหน่งกรรมการจะอยู่ในตำแหน่งกรรมการได้เพียงเท่าวาระที่ยังเหลืออยู่ของกรรมการที่เข้าไปแทน โดยมติของคณะกรรมการ ต้องประกอบไปด้วยคะแนนเสียงไม่น้อยกว่า 3 ใน 4 ของกรรมการที่ยังเหลืออยู่

การป้องกันการรั่วข้อมูลภายใน

บริษัทมีการป้องกันการรั่วข้อมูลภายในตามหลักการกำกับดูแลกิจการที่ดี ดังนี้

1. ห้ามมิให้พนักงานของบริษัทฯ นำข้อมูลภายในบริษัทฯ ไปเปิดเผยให้แก่ผู้ใดหรือนำข้อมูลไปใช้เพื่อผลประโยชน์ส่วนตัว โดยเน้นให้พนักงานทุกระดับมีจิตสำนึกในเรื่องนี้



2. ให้ข้อมูลความรู้เพื่อสร้างความเข้าใจให้กรรมการและผู้บริหารในส่วนงานต่างๆเกี่ยวกับหน้าที่ต้องรายงานการถือครองหลักทรัพย์ของคนที่สมควรและบุตรที่ยังไม่บรรลุนิติภาวะรวมถึงบทลงโทษตามพระราชบัญญัติหลักทรัพย์และตลาดหลักทรัพย์ พ.ศ.2535 และประกาศคำสั่งและข้อกำหนดของสำนักงานคณะกรรมการกำกับหลักทรัพย์และตลาดหลักทรัพย์
3. ให้ผู้บริหารรายงานการเปลี่ยนแปลงการถือครองหลักทรัพย์ต่อสำนักงานคณะกรรมการกำกับหลักทรัพย์และตลาดหลักทรัพย์และจัดส่งสำเนารายงานดังกล่าวให้แก่บริษัทฯ ในวันเดียวกันกับวันที่ส่งรายงานต่อสำนักงานคณะกรรมการกำกับหลักทรัพย์และตลาดหลักทรัพย์โดยให้ผู้บริหาร ต้องถือปฏิบัติเรื่องนี้อย่างเคร่งครัด
4. ให้แจ้งผู้บริหารทราบว่าผู้บริหารที่ได้รับข้อมูลภายในอันเป็นสาระสำคัญที่มีผลต่อการเปลี่ยนแปลงราคาหลักทรัพย์ จะต้องระงับการซื้อขายหลักทรัพย์ของบริษัทฯ ในช่วงหนึ่งเดือนก่อนที่งบการเงินหรือข้อมูลภายในของบริษัทฯ จะเปิดเผยต่อสาธารณะชนและห้ามมิให้เปิดเผยข้อมูลอันเป็นสาระสำคัญนั้นต่อบุคคลอื่น

สิทธิในการประชุมผู้ถือหุ้น

1. บริษัทฯจัดการประชุมสามัญผู้ถือหุ้นประจำปีทุกปีละ 1 ครั้ง โดยจัดส่งหนังสือนัดประชุมพร้อมทั้งข้อมูลประกอบระเบียบวาระการประชุมเพื่อเสนอให้ผู้ถือหุ้นได้พิจารณาล่วงหน้าไม่น้อยกว่า 7 วัน ก่อนวันประชุมและในแต่ละระเบียบวาระจะมีความเห็นของคณะกรรมการบริษัทประกอบและจดบันทึกการประชุมอย่างถูกต้องครบถ้วนและตรวจสอบได้ นอกจากนั้นได้เปิดโอกาสให้ผู้ถือหุ้นได้ซักถามเมื่อมีข้อสงสัยและหากมีระเบียบวาระเพิ่มเติม ผู้ถือหุ้นสามารถเสนอที่ประชุมผู้ถือหุ้นเพื่อพิจารณาได้ บริษัทฯตระหนักถึงความสำคัญของสิทธิของผู้ถือหุ้นในการเข้าถึงข้อมูลของบริษัทฯ
2. ในที่ประชุมผู้ถือหุ้นบริษัทฯ ประธานกรรมการบริษัท ประธานคณะกรรมการตรวจสอบ กรรมการ บริหาร กรรมการตรวจสอบและตัวแทนจากผู้สอบบัญชีจำเป็นต้องเข้าร่วมประชุมทุกครั้งเว้นแต่กรณีจำเป็นที่ไม่สามารถเข้าร่วมได้
3. รายงานการประชุมผู้ถือหุ้นจะถูกเสนอให้ผู้ถือหุ้นได้พิจารณารับรองในการประชุมผู้ถือหุ้นครั้งถัดไป โดยที่บริษัทฯ ได้จัดเก็บรายงานการประชุมผู้ถือหุ้นที่ผ่านการรับรองจากที่ประชุมผู้ถือหุ้นไว้ในที่ปลอดภัยและพร้อมที่จะให้ผู้ที่เกี่ยวข้องตรวจสอบได้
4. สิทธิในการได้รับข้อมูลและสิทธิในการออกเสียงในการประชุมผู้ถือหุ้นแต่ละครั้ง ประธานในที่ประชุมเปิดโอกาสให้ผู้ถือหุ้นทุกท่านได้มีสิทธิอย่างเท่าเทียมกันในการซักถามตรวจสอบการดำเนินงานของบริษัทฯ รวมถึงการเสนอความคิดเห็น และคำแนะนำต่างๆที่จะเป็นประโยชน์ต่อการดำเนินงานของบริษัทฯ เพื่อให้เกิดประสิทธิภาพและประสิทธิผลในกิจการ
5. บริษัทฯได้จัดเตรียมหนังสือมอบฉันทะให้กรรมการอิสระเป็นผู้รับมอบอำนาจจากผู้ถือหุ้นในกรณีที่ผู้ถือหุ้นไม่สามารถเข้าร่วมประชุมได้ซึ่งผู้ถือหุ้นสามารถระบุมติออกเสียงในแต่ละวาระเพื่อให้ผู้รับมอบอำนาจปฏิบัติตามได้เจตนาของผู้มอบฉันทะ
6. ผู้ถือหุ้นจะได้รับการดูแลอย่างเท่าเทียมกันในสิทธิต่างๆที่ผู้ถือหุ้นพึงมีและพึงได้

สิทธิของผู้มีส่วนได้ส่วนเสีย

1. พนักงานบริษัทฯ ได้รับการปฏิบัติอย่างเท่าเทียมและเป็นธรรมในผลตอบแทนที่ได้รับจากบริษัทฯ
2. ผู้ถือหุ้นได้รับการดูแลอย่างเท่าเทียมกันในสิทธิต่างๆ ที่ผู้ถือหุ้นพึงมีและพึงได้ตามกฎหมาย
3. การทำธุรกิจกับคู่ค้า เป็นไปตามเงื่อนไขสัญญาทางการค้าด้วยความสุจริตและเป็นธรรม
4. การปฏิบัติต่อลูกค้าด้วยความซื่อสัตย์ ผลิตและส่งเสริมสินค้าด้วยคุณภาพตามมาตรฐานที่ลูกค้าต้องการรักษา ความลับทางธุรกิจของลูกค้าอย่างเคร่งครัด การเปิดเผยข้อมูลที่เกี่ยวข้องกับลูกค้าต้องได้รับการอนุญาตจากลูกค้าก่อน จัดหน่วยงานบุคคลที่ทำหน้าที่รับซื้อโรงเรียนของลูกค้า เพื่อนำไปดำเนินงานปรับปรุงแก้ไขให้แก่ลูกค้าโดยเร็วที่สุด
5. ตระหนักถึงสภาพแวดล้อมที่ส่งผลกระทบต่อสังคมโดยรอบกิจการ

ภาวะผู้นำและวิสัยทัศน์

คณะกรรมการบริษัทกำหนดบทบาทหน้าที่เพื่อให้เป็นไปตามมาตรฐานการกำกับดูแลกิจการที่ดีดังต่อไปนี้

1. กำหนดวิสัยทัศน์ การกิจ กลยุทธ์ เป้าหมาย แผนธุรกิจ และงบประมาณของบริษัทฯ โดยกำกับดูแลให้ฝ่ายจัดการดำเนินการตามแผนธุรกิจและงบประมาณสำหรับทุกหน่วยงานภายในบริษัทฯ ที่กำหนดไว้อย่างมีประสิทธิภาพและประสิทธิผล เพื่อประโยชน์สูงสุดแก่กิจการ และแก่ผู้ถือหุ้น
2. กำหนดและแยกบทบาทหน้าที่และความรับผิดชอบระหว่างคณะกรรมการและฝ่ายจัดการอย่างชัดเจนตามโครงสร้างการจัดการ การสื่อสารบทบาทหน้าที่และความรับผิดชอบต่างๆ ต่อกรรมการฝ่ายจัดการ และพนักงาน ของบริษัทฯ อย่างสม่ำเสมอ ซึ่งโครงสร้างจัดการสามารถปรับปรุงเปลี่ยนแปลงแก้ไขได้ตามความเหมาะสมให้ทันต่อสภาวะการณ์ทางธุรกิจที่เปลี่ยนแปลงไป
3. กำกับดูแลการบริหารงานและการดำเนินนโยบายที่กำหนดไว้ให้เป็นไปตามกรณี โดยการอนุมัติรายการที่เกี่ยวข้องกิจการถือเป็นพันธะผูกพันบริษัทฯ ในฐานะที่เป็นผู้รู้ คณะกรรมการบริหารสามารถกระทำได้ในมูลค่าไม่เกิน 50 ล้านบาท หากเกิน 50 ล้านบาท จำเป็นต้องผ่านการอนุมัติโดยคณะกรรมการบริษัทด้วย ทั้งนี้ ไม่รวมถึงรายการที่มีความขัดแย้งหรือมีส่วนได้ส่วนเสีย รวมทั้งรายการที่ต้องขอความเห็นจากผู้ถือหุ้นตามข้อกำหนดของคณะกรรมการกำกับหลักทรัพย์และตลาดหลักทรัพย์

ความขัดแย้งทางผลประโยชน์

รายการที่อาจก่อให้เกิดความขัดแย้งทางผลประโยชน์และรายการที่เกี่ยวข้อง เช่น การรับความช่วยเหลือทางด้านเทคนิคและการพัฒนาเทคโนโลยีใหม่ๆ จากบริษัทแม่ที่ญี่ปุ่น ซึ่งมีรายละเอียดข้อมูลแสดงอยู่ในหัวข้อเรื่องรายการระหว่างกัน เฉพาะกรรมการบริหารที่ไม่มีส่วนได้เสียได้มีส่วนร่วมในการอนุมัติในการทำสัญญารับความช่วยเหลือทางด้านเทคนิคและการพัฒนา (Technical Service Agreement) กับบริษัทแม่ โดยพิจารณาความเหมาะสมของรายการอย่างรอบคอบและกำหนดราคาและเงื่อนไขเสมือนทำรายการกับบุคคลภายนอกและได้คำนึงถึงผลประโยชน์สูงสุดของบริษัทฯ ก่อนที่คณะกรรมการอนุมัติการทำรายการดังกล่าว ทั้งนี้ บริษัทฯ จะปฏิบัติตามกฎหมายว่าด้วยหลักทรัพย์และตลาดหลักทรัพย์ และข้อบังคับ ประกาศ คำสั่ง หรือ



กำหนดของตลาดหลักทรัพย์แห่งประเทศไทย โดยผู้มีส่วนได้เสียในการทำรายการดังกล่าว จะไม่มีสิทธิออกเสียง
อนุมัติการทำรายการนั้นๆ ทั้งในที่ประชุมคณะกรรมการบริษัทและหรือในที่ประชุมผู้ถือหุ้น ตามแต่กรณี
จรรยาบรรณธุรกิจ

ผู้บริหารบริษัทฯ ได้ประชุมกับหัวหน้าในสำนักงานและในโรงงานรวมถึงระดับต่างๆ ให้ตระหนัก
การปฏิบัติหน้าที่ที่ได้รับมอบหมายให้สำเร็จลุล่วง โดยร่วมมือประสานงานกันด้วยความสามัคคี ด้วยความซื่อสัตย์

สุจริต อย่างมีจริยธรรม และคุณธรรม กรณีที่พนักงานคนใด กระทำการทุจริตต่อบริษัทฯ ลูกค้าหรือบุคคลอื่นใน
สังคม จะถูกพิจารณาตามความรุนแรงของการกระทำ เริ่มตั้งแต่ตักเตือนด้วยวาจาตักเตือนเป็นหนังสือและให้
ลาออกหรือปลดออกจากการเป็นพนักงาน ไม่ว่าจะเป็นพนักงานคนไทยหรือคนญี่ปุ่น ตั้งแต่ระดับกรรมการลงมา
จนถึงพนักงานทั่วไป จะถูกพิจารณาด้วยหลักเกณฑ์อย่างเท่าเทียมกัน

การถ่วงดุลกรรมการที่ไม่ได้เป็นผู้บริหาร

คณะกรรมการบริษัทประกอบด้วยกรรมการ 8 ท่าน โดยไม่ให้บุคคลหรือกลุ่มบุคคลใดมีอำนาจใน
การตัดสินใจแต่เพียงบุคคลเดียว หรือกลุ่มเดียว โดยสัดส่วนกรรมการที่เป็นผู้บริหารและที่ไม่ได้เป็นผู้บริหาร ยังคง
เป็นเช่นเดียวกับปีที่ผ่านมา ดังนี้

- กรรมการที่เป็นผู้บริหาร (Executive Director) 5 ท่าน
- กรรมการที่ไม่ได้เป็นผู้บริหาร (Non-Executive Director) 3 ท่าน

การดำรงตำแหน่งประธานกรรมการและกรรมการผู้จัดการโดยบุคคลเดียวกัน

นายอิโรชิ ยามาด้า ประธานกรรมการและนายนาโอกิ ยามาด้า กรรมการบริษัทฯ เป็นตัวแทนของผู้
ถือหุ้นรายใหญ่ที่สุด คือ บริษัท มิทชูวา อิเล็กทริก อินดัสตรี จำกัด ซึ่งเป็นบริษัทแม่ และนายอิโรชิ ยามาด้า ดำรง
ตำแหน่งกรรมการผู้จัดการของบริษัทฯ อีกตำแหน่งด้วย ในการบริหารจัดการงานต่างๆ จำเป็นต้องคำนึงถึงความ
โปร่งใสในกระบวนการอนุมัติรายการทางธุรกิจภายใต้อำนาจที่มีอยู่ตามกฎหมายและระเบียบข้อบังคับต่างๆ ที่
เกี่ยวข้องตามหลักการกำกับดูแลกิจการที่ดี โดยที่กรรมการอิสระ 3 ท่าน ได้ปฏิบัติหน้าที่และรับผิดชอบโดยเสนอ
ความเห็นและคำแนะนำที่เป็นประโยชน์ต่อการบริหารงานภายในขอบเขตที่คณะกรรมการกำหนด

การต่อต้านการทุจริตคอร์รัปชัน

บริษัทฯ มีนโยบายต่อต้านการทุจริตคอร์รัปชันโดยทราบทั่วทั้งองค์กรและให้พนักงานถือปฏิบัติตาม
นโยบายดังนี้

“บริษัท ไทยมิทชูวา จำกัด (มหาชน) ดำเนินธุรกิจด้วยความเป็นธรรม ความโปร่งใส ความซื่อสัตย์
และความสอดคล้องกับข้อกำหนดควบคุมที่ยึดตามหลักการความรับผิดชอบต่อสังคม และหลักการกำกับดูแล
กิจการที่ดี เนื่องจากบริษัทฯ เห็นว่าความซื่อสัตย์เป็นกุญแจสำคัญผู้ซื้อเสียงและความสำเร็จของธุรกิจอย่างยั่งยืน
อีกทั้งบริษัทฯ ให้ความสำคัญกับการต่อต้านการทุจริตคอร์รัปชันและกำหนดนโยบายต่อต้านการทุจริตคอร์รัปชัน
เพื่อใช้เป็นแนวทางปฏิบัติในการดำเนินงานที่เหมาะสมที่กำหนดความรับผิดชอบแนวทางและชื่อเสียงเพื่อป้องกัน
การทุจริตคอร์รัปชัน จากธุรกรรมต่างๆ ทั้งหมด ซึ่งบริษัทฯ ได้เขียนแนวทางปฏิบัตินี้เพื่อใช้เป็นแนวทางในการ
ตัดสินใจอย่างรอบคอบเกี่ยวกับการดำเนินการใดๆ ที่อาจนำไปสู่การทุจริตคอร์รัปชันในการทำธุรกิจ และการ



พัฒนาองค์กรอย่างยั่งยืนอย่างมีประสิทธิภาพ ห้ามมิให้กรรมการ คณะผู้บริหารและเจ้าหน้าที่ของบริษัทฯ กระทำการหรือยอมรับให้มีการกระทำการทุจริตคอร์รัปชันทุกรูปแบบ ไม่ว่าทางตรงหรือทางอ้อม ที่ครอบคลุมทุกหน่วยธุรกิจและทุกแผนกที่เกี่ยวข้องในทุกประเทศ นโยบายการต่อต้านการทุจริตคอร์รัปชันจำเป็นต้องได้รับการพิจารณาเป็นประจำ รวมถึงการปรับแก้ไขนโยบาย และบทบัญญัติเกี่ยวกับการนำมาใช้ในทางปฏิบัติเพื่อให้สอดคล้องกับการเปลี่ยนแปลงของธุรกิจ ระเบียบข้อบังคับ มาตรฐาน และกฎหมาย

แนวทางปฏิบัติในการดำเนินงาน

บริษัทฯ ให้ความสำคัญอย่างมากกับการต่อต้านการทุจริตคอร์รัปชันในเรื่องดังต่อไปนี้

1. สินบนและอามิสสินจ้าง
ห้ามมิให้เสนอหรือรับสินบนหรืออามิสสินจ้างทุกรูปแบบหรือสิ่งให้บุคคลใดกระทำการดังกล่าว ในนามของตนเอง
2. ของขวัญ การเลี้ยงรับรอง การต้อนรับและผลประโยชน์
ห้ามมิให้เสนอหรือรับของขวัญ การเลี้ยงรับรอง และการต้อนรับหรือผลประโยชน์อื่น ๆ ที่เป็นการแลกเปลี่ยนให้กระทำการใดๆ หรือห้ามกระทำการใดๆ หรือกระทำการที่ผิดจรรยาบรรณที่มีจุดหมายไปที่การได้มาซึ่งผลประโยชน์ส่วนตัว หรือสำหรับกระทำข้อตกลงทางธุรกิจที่ไม่เหมาะสมจำเป็นต้องปฏิบัติ ตามหลักจรรยาบรรณอย่างเคร่งครัด
3. การบริจาคเงินหรือเพื่อการกุศลและการรับหรือให้ความช่วยเหลือและการสนับสนุนทางการเงิน
การให้เงินบริจาคเพื่อการกุศลหรือการรับความช่วยเหลือ และการสนับสนุนทางการเงินต้องโปร่งใสและเป็นไปตาม กฎหมายโดยต้องแน่ใจว่าการกระทำดังกล่าวจะไม่ถูกกล่าวหาว่าเป็นการกระทำการติดสินบน
4. เงินสนับสนุนทางการเงินเมืองและกิจกรรมต่างๆ เงินกองทุนของบริษัทฯ จะไม่นำไปใช้ในการช่วยเหลือการรณรงค์หาเสียงทางการเมืองหรือกิจกรรมใดๆ ของพรรคการเมืองหรือนักการเมือง ยกเว้นสำหรับเงินช่วยเหลือที่ได้รับอนุญาตตามกฎหมายและในการสนับสนุนประชาธิปไตย

แนวทางปฏิบัติในการต่อต้านการทุจริตคอร์รัปชันสำหรับลูกจ้าง

1. คณะกรรมการ คณะผู้บริหาร และเจ้าหน้าที่ของบริษัทฯ ทุกระดับต้องปฏิบัติตามนโยบายการต่อต้านการทุจริตคอร์รัปชัน โดยการหลีกเลี่ยงการเข้าไปมีส่วนเกี่ยวข้องกับการทุจริตคอร์รัปชันใดๆ ก็ตาม ไม่ว่าทางตรงหรือทางอ้อม
2. ลูกจ้างทุกคนต้องแจ้งการกระทำดังกล่าวแก่ผู้บังคับบัญชา หรือบุคคลที่รับผิดชอบ รวมถึงให้ความร่วมมือกับการสอบสวน เจ้าหน้าที่ทุกคนต้องปรึกษาข้อสงสัยหรือปัญหากับผู้บังคับบัญชา หรือบุคคลที่รับผิดชอบผ่านทางช่องทางที่กำหนดเป็นพิเศษ
3. บริษัทฯ จะให้ความสำคัญและความปลอดภัยแก่ลูกจ้างที่ปฏิเสธหรือแจ้งเบาะแสเกี่ยวกับการทุจริตคอร์รัปชันที่เกี่ยวข้องกับบริษัทฯ โดยใช้ “นโยบายการป้องกัน” สำหรับบุคคลที่ปรากฏอยู่ในข้อมูล

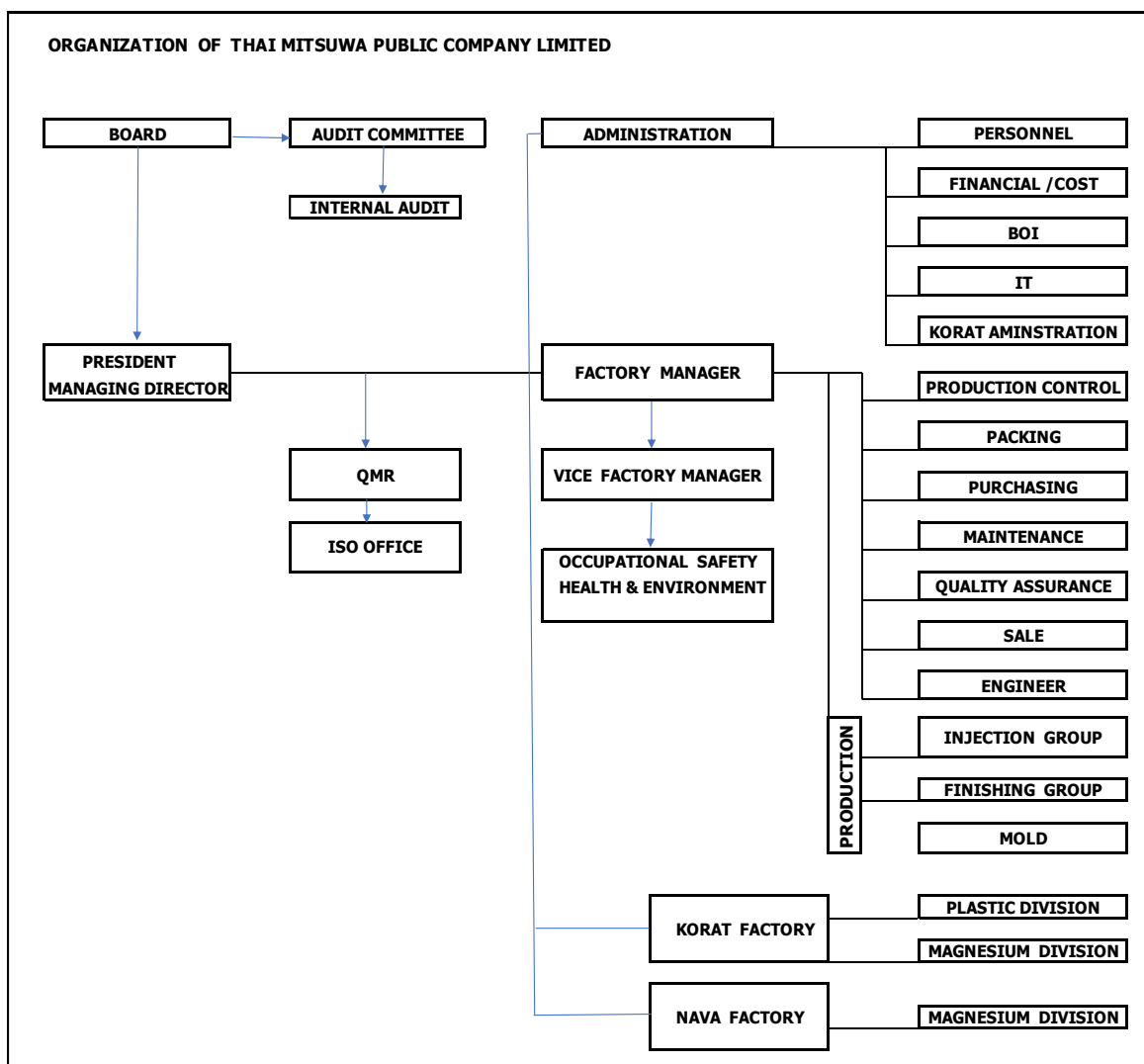


4. บุคคลที่กระทำการทุจริตคอร์รัปชันถือเป็นการประทุพผิด ซึ่งหมายความว่าบุคคลดังกล่าวจำเป็นต้องถูกลงโทษทางวินัยตามมาตรฐานของบริษัทฯ อาจใช้กฎหมายเกี่ยวกับการกระทำความผิดในการลงโทษในกรณีที่การกระทำดังกล่าวเป็นการฝ่าฝืนกฎหมาย
5. บริษัทฯให้ความสำคัญกับการเผยแพร่การแบ่งปันความรู้และการติดต่อสื่อสารกับบุคคลอื่นที่มีส่วนเกี่ยวข้องหรือมีผลกระทบกับบริษัทฯ เพื่อที่ว่าบุคคลดังกล่าวจะได้ปฏิบัติตามแนวทางปฏิบัติเกี่ยวกับการต่อต้านการทุจริตคอร์รัปชันได้อย่างมีประสิทธิภาพ
6. บริษัทฯมีจุดมุ่งหมายในการสร้างและรักษาวรรณธรรมขององค์กรที่ไม่ยอมรับการทุจริตคอร์รัปชันในการทำธุรกรรมทุกชนิดที่มีการตกลงกับทั้งภาครัฐและภาคเอกชน

7. โครงสร้างการกำกับดูแลกิจการ และข้อมูลสำคัญเกี่ยวกับคณะกรรมการ คณะกรรมการชุดย่อย ผู้บริหาร พนักงานและอื่นๆ

7.1 โครงสร้างการกำกับดูแลกิจการ

แผนภาพโครงสร้างการกำกับดูแลกิจการ ณ วันที่ 31 มีนาคม 2566





7.2 ข้อมูลเกี่ยวกับคณะกรรมการ

7.2.1 โครงสร้างการจัดการของบริษัทฯ ประกอบด้วย คณะกรรมการจำนวน 3 ชุด คือ คณะกรรมการบริษัท คณะกรรมการตรวจสอบ คณะกรรมการบริหารและเจ้าหน้าที่ระดับบริหาร ซึ่งมีรายละเอียดดังต่อไปนี้

คณะกรรมการบริษัท

ประกอบด้วย กรรมการ 8 ท่าน

- | | |
|--------------------------------------|-------------------------------|
| 1. นายอิโรชิ ยามาด้า | กรรมการผู้จัดการ |
| 2. นายนาโอกิ ยามาด้า | กรรมการ |
| 3. นายอิโรคาชิ ชูรูฮาระ | กรรมการ |
| 4. นายไพฑูรย์ กลัดเขียว | กรรมการ |
| 5. นายโอฬาร ศรีมงคล | กรรมการ |
| 6. ศาสตราจารย์พิเศษโกเมนทร์ สืบวิเศษ | กรรมการอิสระและกรรมการตรวจสอบ |
| 7. นายพรเทพ ญาณประสาธ | กรรมการอิสระและกรรมการตรวจสอบ |
| 8. นายพชร แก้วนุกุล | กรรมการอิสระและกรรมการตรวจสอบ |

กรรมการผู้มีอำนาจลงลายมือชื่อผูกพันบริษัทฯ ได้แก่ นายอิโรชิ ยามาด้า ผู้มีอำนาจลงลายมือชื่อและประทับตราสำคัญของบริษัทฯ นอกจากนี้ นายอิโรชิ ยามาด้า ดำรงตำแหน่งกรรมการผู้จัดการแล้วยังดำรงตำแหน่งประธานกรรมการอีกด้วย

คณะกรรมการบริษัทได้แต่งตั้งกรรมการอิสระ 3 ท่าน ดำรงตำแหน่งกรรมการตรวจสอบ ทำให้สัดส่วนของกรรมการอิสระต่อกรรมการทั้งหมดเป็นสามในแปด

7.2.2 ข้อมูลคณะกรรมการและผู้มีอำนาจควบคุมบริษัทรายบุคคล

การเปิดเผยข้อมูลคณะกรรมการและผู้มีอำนาจควบคุมบริษัทรายบุคคล ปรากฏในเอกสารแนบ 1

7.2.3 อำนาจหน้าที่ของคณะกรรมการบริษัท

คณะกรรมการบริษัทมีอำนาจและหน้าที่ในการกำกับดูแลการดำเนินงานของบริษัทฯให้เป็นไปตามวัตถุประสงค์ของบริษัทฯภายในขอบเขตที่กำหนด มติที่ประชุมผู้ถือหุ้นและกฎหมายต่างๆที่เกี่ยวข้อง ในบางกรณีที่ทำเป็น คณะกรรมการอาจแต่งตั้งบุคคลอื่นใดให้ดำเนินกิจการของบริษัทฯภายใต้การควบคุมของคณะกรรมการหรืออาจมอบอำนาจเพื่อให้บุคคลดังกล่าวมีอำนาจตามที่คณะกรรมการเห็นสมควรและตามเงื่อนไขเวลาที่คณะกรรมการเห็นสมควร และคณะกรรมการอาจยกเลิกเพิกถอนเปลี่ยนแปลงหรือแก้ไขอำนาจนั้นๆได้ และบุคคลที่ได้รับมอบอำนาจหรือแต่งตั้ง จะต้องปฏิบัติงานตามข้อบังคับ คำสั่งหรือนโยบายที่คณะกรรมการกำหนดเท่านั้น

หน้าที่และความรับผิดชอบ

- กำหนดนโยบายหลักในการดำเนินธุรกิจ นโยบายทางการเงิน นโยบายในการบริหารเงินทุนและนโยบายในการบริหารความเสี่ยงของบริษัทฯ
- พิจารณาอนุมัติงบประมาณและโครงการลงทุนของบริษัทฯและกำกับดูแลการดำเนินโครงการให้เป็นไปตามแผน



3. กำกับดูแลการดำเนินงานของบริษัทฯให้เป็นไปตามหรือดีกว่าเป้าหมายที่ตั้งไว้และกำหนดแนวทางแก้ไขในกรณีที่มีอุปสรรคในการบรรลุเป้าหมายนั้น
4. จัดให้มีการรายงานข้อมูลโดยทั่วไปและข้อมูลทางการเงินของบริษัทฯต่อผู้ถือหุ้นและผู้มีส่วนได้ส่วนเสียทั่วไปอย่างถูกต้อง ทันกาล และเป็นไปตามที่กฎหมายกำหนด
5. รับทราบรายงานการตรวจสอบที่สำคัญและกำหนดแนวทางในการปรับปรุงแก้ไขกรณีพบข้อบกพร่องอันเป็นสาระสำคัญ
6. สอบทานความเพียงพอและเหมาะสมของระบบควบคุมภายในและการบริหารความเสี่ยงของบริษัทฯ
7. จัดให้มีกระบวนการสร้างผู้บริหารระดับสูงขึ้นมาทดแทน

7.3 ข้อมูลเกี่ยวกับคณะกรรมการชุดย่อย

7.3.1 บริษัทมีคณะกรรมการชุดย่อย ได้แก่ คณะกรรมการตรวจสอบและคณะกรรมการ

บริหาร

7.3.2 คณะกรรมการตรวจสอบ

ประกอบด้วย 3 ท่าน ได้แก่

- | | |
|--------------------------------------|----------------------|
| 1. ศาสตราจารย์พิเศษโกเมนทร์ สืบวิเศษ | ประธานกรรมการตรวจสอบ |
| 2. นายพรเทพ ญาณประสาท | กรรมการตรวจสอบ |
| 3. นายพชร แก้วนุกุล | กรรมการตรวจสอบ |

คณะกรรมการบริหาร

ประกอบด้วย 5 ท่าน ได้แก่

- | | |
|-------------------------|------------------|
| 1. นายอิโรชิ ยามาด้า | กรรมการผู้จัดการ |
| 2. นายนาโอกิ ยามาด้า | กรรมการ |
| 3. นายอิโรคาชิ ชูรูฮาระ | กรรมการ |
| 4. นายไพฑูรย์ กลัดเขียว | กรรมการ |
| 5. นายโอฬาร ศรีมงคล | กรรมการ |

อำนาจหน้าที่ของคณะกรรมการตรวจสอบ

คณะกรรมการตรวจสอบทำหน้าที่พิจารณาและสอบทานในภารกิจของบริษัทฯ ได้แก่ งบการเงินรายไตรมาสและประจำปีให้เป็นไปตามมาตรฐานการรายงานทางการเงินและมาตรฐานการบัญชี ระบบควบคุมภายใน การปฏิบัติงานด้านต่างๆ การเปิดเผยข้อมูลของบริษัทฯ รายการที่เกี่ยวข้อง รายการที่อาจเข้าข่ายขัดแย้งทางผลประโยชน์ เพื่อให้เป็นไปตามกฎหมายข้อบังคับและข้อกำหนดของสำนักงานคณะกรรมการกำกับหลักทรัพย์และตลาดหลักทรัพย์รวมถึงกฎหมายอื่นที่เกี่ยวข้องกับการดำเนินธุรกิจ การคัดเลือกและเสนอแต่งตั้งผู้สอบบัญชี



ของบริษัทฯ และการพิจารณาเสนอคำตอบแทนของผู้สอบบัญชี และจัดให้ทำรายงานของคณะกรรมการตรวจสอบ โดยเปิดเผยในรายงานประจำปีของบริษัทฯ

กรรมการตรวจสอบที่มีความรู้และประสบการณ์ในการสอบทานงบการเงินของบริษัทฯ ได้แก่ ศาสตราจารย์พิเศษ โกเมนทร์ สืบวิเศษ ซึ่งเป็นประธานกรรมการตรวจสอบและมีประสบการณ์การทำงานเป็นที่ปรึกษากรมสรรพากรและบริษัทเอกชนในประเทศและเป็นอดีตอาจารย์สอนวิชาภาวีกาอากร มหาวิทยาลัยธรรมศาสตร์ และ นายพชร แก้วนุกูล อดีตดำรงตำแหน่งเป็นผู้จัดการทั่วไป บริษัท ไทยมิตชูวา จำกัด (มหาชน) สำเร็จการศึกษาระดับปริญญาตรี สาขาการบัญชีจากมหาวิทยาลัยธรรมศาสตร์

อำนาจหน้าที่ของคณะกรรมการบริหาร

1. อนุมัติเกี่ยวกับกิจการอันจะเป็นพันธะผูกพันบริษัทฯ ในฐานะผู้ให้คณะกรรมการบริหาร กระทำการได้ในจำนวนเงินไม่เกิน 50 ล้านบาท หากเกิน 50 ล้านบาท จะอนุมัติโดยคณะกรรมการบริษัท
2. กำกับดูแลการดำเนินงานของบริษัทฯ ตามนโยบายของคณะกรรมการบริษัทให้เป็นไปตามกฎหมายและข้อบังคับของบริษัทฯ เว้นแต่กรณีที่กรรมการบริหารอาจมีความขัดแย้งทางผลประโยชน์และมีส่วนได้ส่วนเสียจะกระทำได้อีกต่อเมื่อได้รับมติที่ประชุมคณะกรรมการบริษัทที่มีกรรมการอิสระเข้าประชุมด้วยเท่านั้น
3. กำหนดแนวทางการพัฒนาและการขยายงานของบริษัทฯ ให้สอดคล้องตามแนวนโยบายของคณะกรรมการบริษัท
4. พิจารณาจัดหาและปรับปรุงระบบและระเบียบงานภายในบริษัทฯ
5. พิจารณาจัดทำโครงสร้างเงินเดือน และผลประโยชน์ตอบแทนอื่นๆ ของพนักงาน
6. พิจารณากลับกรองข้อมูลหรือข้อเท็จจริงในเรื่องที่เกี่ยวกับการดำเนินงานของบริษัทฯ ที่จะนำเสนอคณะกรรมการบริษัทเพื่อการพิจารณาดำเนินการอื่นๆ ตามที่คณะกรรมการบริษัทได้มอบหมาย

ทั้งนี้การมอบอำนาจดังกล่าวข้างต้นให้แก่คณะกรรมการบริหารนั้นต้องอยู่ภายใต้กฎหมายและข้อบังคับของบริษัทฯ และในกรณีที่การดำเนินการใดที่มีหรืออาจมีผลประโยชน์หรือส่วนได้ส่วนเสียของกรรมการบริหารบางท่านหรือบุคคลที่อาจจะมีผลขัดแย้งทางผลประโยชน์ (ตามประกาศของสำนักงาน ก.ล.ด.) และให้คณะกรรมการบริหารนำเสนอเรื่องดังกล่าวต่อคณะกรรมการบริษัทเพื่อให้คณะกรรมการบริษัทได้พิจารณาดัดสันใจในรายละเอียดต่อไปโดยกรรมการท่านนั้น และบุคคลที่อาจมีความขัดแย้งทางผลประโยชน์ จะไม่มีสิทธิออกเสียงลงคะแนนในการประชุมคณะกรรมการบริษัทในเรื่องดังกล่าว

7.4 ข้อมูลเกี่ยวกับผู้บริหาร

รายชื่อและตำแหน่งผู้บริหารได้แสดงไว้ในหัวข้อ 6 นโยบายการกำกับดูแลกิจการ โดยบริษัทฯ มีนโยบายการจ่ายค่าตอบแทนกรรมการและผู้บริหาร ดังนี้

- ค่าตอบแทนของกรรมการบริหารและผู้บริหารเป็นค่าตอบแทนและผลประโยชน์ที่เป็นตัวเงินและค่าตอบแทนอื่นนอกจากเงินเดือนและโบนัสที่เกิดขึ้นในรอบระยะเวลาบัญชีตั้งแต่ 1 เมษายน ถึง 31 มีนาคมของปีถัดไป



- ค่าตอบแทนผู้บริหารที่โรงงานปทุมธานี และที่โรงงานโคราช เป็นเงินเดือน และโบนัส
- ค่าตอบแทนอื่นนอกจากเงินเดือนและโบนัส ได้แก่ เงินกองทุนสำรองเลี้ยงชีพภาษีหัก

ณ ที่จ่ายของกรรมการและผู้บริหารญี่ปุ่นและเงินประกันสังคมของกรรมการและผู้บริหาร

จำนวนค่าตอบแทนรวมของกรรมการบริหารและผู้บริหารตั้งแต่วันที่ 1 เมษายน 2565 ถึง วันที่ 31 มีนาคม 2566 รวมทั้งสิ้น 60.18 ล้านบาท

7.5 ข้อมูลเกี่ยวกับพนักงาน

ณ วันที่ 31 มีนาคม 2566 เปรียบเทียบกับ ณ วันที่ 31 มีนาคม 2565 ดังนี้

ประเภทพนักงาน (ณ 31/3/2565)	จำนวนพนักงานปทุมธานี	จำนวนพนักงานโชคชัย	จำนวนพนักงานนวนคร	รวม
รายเดือน (monthly)	554	298	147	999
รายวัน (daily)	209	92	144	445
Sub-contract	256	288	622	1,166
รวม	1,019	678	913	2,610
พิการ	6	3	2	11
ลาออก	93	16	59	168
เข้าเป็นสมาชิกกองทุนสำรองเลี้ยงชีพ	411	243	139	793
บาดเจ็บระหว่างการทำงาน	7	2	2	11
สัดส่วน-พนักงานเข้าเป็นสมาชิกกองทุนสำรองเลี้ยงชีพ-ต่อ-พนักงานรายเดือน				79.38%

ประเภทพนักงาน (ณ 31/3/2566)	จำนวนพนักงานปทุมธานี	จำนวนพนักงานโชคชัย	จำนวนพนักงานนวนคร	รวม
รายเดือน (monthly)	590	296	172	1,058
รายวัน (daily)	216	96	145	457
Sub-contract	363	371	739	1,473
รวม	1,169	763	1,056	2,988
พิการ	8	3	2	13
ลาออก	80	11	71	162
เข้าเป็นสมาชิกกองทุนสำรองเลี้ยงชีพ	419	236	139	794
บาดเจ็บระหว่างการทำงาน	1	0	6	7
สัดส่วนพนักงานเข้าเป็นสมาชิกกองทุนสำรองเลี้ยงชีพ- ต่อ- พนักงานรายเดือน				75.05%

อัตราการหมุนเวียน		
พนักงานรายเดือนและรายวัน	1/04/64 ถึง 31/03/65	1/04/65 ถึง 31/03/66
จำนวนพนักงานตอนต้นปี	1,414	1,444
จำนวนพนักงานปลายปี	1,444	1,515
พนักงานเฉลี่ยตลอดปี	1,429	1,480
อัตราการหมุนเวียนของพนักงาน	11.76%	10.95%



ในรอบระยะเวลาตั้งแต่วันที่ 1 เมษายน 2565 ถึง วันที่ 31 มีนาคม 2566 ค่าใช้จ่ายเกี่ยวกับพนักงาน ประกอบด้วย เงินเดือน ค่าจ้าง โบนัส เงินสมทบกองทุนประกันสังคมและเงินสมทบกองทุนสำรองเลี้ยงชีพ และค่าสวัสดิการอื่นๆ รวมทั้งสิ้น 783.68 ล้านบาท เทียบกับปีก่อนจำนวน 671.05 ล้านบาท เพิ่มขึ้น 16.78 %

นโยบายในการจัดการทรัพยากรบุคคล

นโยบายด้านการพัฒนาพนักงานเพื่อเป็นการรักษานักวิชาการที่มีความรู้ความสามารถให้อยู่ร่วมงานกับบริษัทฯ ได้ในระยะยาว โดยมีแนวปฏิบัติอย่างสม่ำเสมอ ดังนี้

- คัดเลือกพนักงาน และมอบหมายงานให้ตามความเหมาะสมกับคุณสมบัติของพนักงาน
- จัดอบรมเมื่อเริ่มแรกเข้าทำงานเพื่อเป็นการสร้างความเข้าใจอันดีต่องานก่อนการปฏิบัติงานจริง
- จัดอบรมตามความเหมาะสมในระหว่างปี โดยหัวข้อที่จัดอบรมเกี่ยวกับการปฏิบัติงานด้านต่างๆ เช่น การผลิต การบริหารสินค้าคงเหลือ และความรู้เฉพาะด้านและเทคนิคต่างๆ เป็นต้น ส่วนใหญ่เป็นการจัดฝึกอบรมภายในซึ่งมีวิทยากรจากพนักงานบริษัทและบางครั้งว่าจ้างวิทยากรจากภายนอก กรณีการอบรมภายนอกสถานที่ขึ้นอยู่กับพิจารณาของแต่ละหน่วยงานตามความเหมาะสม เพื่อให้พนักงานได้มีทักษะในการทำงานเพิ่มขึ้น
- ในบางโอกาส บริษัทฯ ให้ส่งพนักงานไปอบรมเพิ่มเติมที่ญี่ปุ่น เพื่อเสริมความรู้และเทคโนโลยีในด้านต่างๆ ที่เกี่ยวกับงาน รวมถึงการจ้างบุคลากรคุณภาพ มีความรู้ความชำนาญจากญี่ปุ่นมาฝึกอบรมให้กับพนักงานบริษัท
- กำหนดนโยบายการจ่ายเงินเดือนที่เหมาะสมตามความรู้ความสามารถ สำหรับการพิจารณาปรับเงินเดือนและโบนัสในแต่ละปีขึ้นอยู่กับผลการดำเนินงานของบริษัทฯ ประกอบกับพิจารณาจากผลงานของแต่ละบุคคลเป็นสำคัญที่ตั้งใจทำงานด้วยความขยันขันแข็ง วิริยะ อุตสาหะ มีความประพฤติและทัศนคติที่ดีต่อบริษัทฯ และให้ความร่วมมือกับบริษัทฯ ด้วยดีเสมอมา
- จัดให้มีสวัสดิการพนักงาน เช่น บริการอาหารหนึ่งมื้อ บริการรถรับส่งทั้งไปและกลับ เบี้ยขยัน เงินสมทบกองทุนประกันสังคมและกองทุนสำรองเลี้ยงชีพสำหรับพนักงานที่เป็นสมาชิกกองทุนเนื่องจากกองทุนสำรองเลี้ยงชีพถือเป็นกองทุนการออมเพื่อเกษียณอายุของพนักงาน บริษัทฯ จึงสนับสนุนให้คณะกรรมการกองทุนสำรองเลี้ยงชีพคัดเลือกกองทุนที่บริหารการลงทุนด้วยความรับผิดชอบโดยคำนึงถึงสิ่งแวดล้อม สังคมและธรรมาภิบาล (ESG) มีการปฏิบัติตามหลักธรรมาภิบาลการลงทุนเป็นอย่างดี เนื่องจากเป็นแนวทางการลงทุนที่นำไปสู่ประโยชน์ที่ดีที่สุดของพนักงานบริษัทฯ ในฐานะที่เป็นสมาชิกกองทุน
- จัดให้มีคณะกรรมการสวัสดิการในสถานประกอบกิจการ เพื่อให้เป็นไปตามมาตรา 961 แห่งพระราชบัญญัติคุ้มครองแรงงาน พ.ศ.2541 จำนวน 7 คน โดยให้คณะกรรมการสวัสดิการในสถานประกอบกิจการมีอำนาจหน้าที่ ดังนี้
 1. ร่วมหารือกับนายจ้างเพื่อจัดสวัสดิการแก่ลูกจ้าง
 2. ให้คำปรึกษาหารือและเสนอแนะความเห็นต่อนายจ้างในการจัดสวัสดิการสำหรับลูกจ้าง



3. ตรวจสอบ ควบคุม ดูแล และจัดสวัสดิการที่นายจ้างให้แก่ลูกจ้าง
4. เสนอข้อคิดเห็นและแนวทางในการจัดสวัสดิการที่เป็นประโยชน์สำหรับลูกจ้างต่อ
คณะกรรมการคณะกรรมการสวัสดิการแรงงาน

7.6 ข้อมูลสำคัญอื่น ๆ

1. คณะกรรมการบริษัทได้มีมติแต่งตั้งให้ นายเทษุจิ ทาเกุชิ ดำรงตำแหน่งเป็นเลขานุการบริษัท ตั้งแต่วันที่ 24 เมษายน 2555 ตามมติที่ประชุมกรรมการบริษัทครั้งที่ 2/2555 ซึ่งประชุมเมื่อวันที่ 20 เมษายน 2555 นอกจากนี้แล้ว นายเทษุจิ ทาเกุชิ ยังดำรงตำแหน่งเป็นผู้กำกับดูแลการปฏิบัติงาน (compliance) เพื่อทำหน้าที่กำกับดูแลการปฏิบัติตามกฎเกณฑ์ของหน่วยงานทางการที่กำกับดูแลการประกอบกิจการของบริษัทฯ โดยคุณสมบัติของผู้ดำรงตำแหน่งหัวหน้างานกำกับดูแลการปฏิบัติงานของบริษัท ปรากฏในเอกสารแนบ 3

2. บริษัทฯได้มอบหมายให้นายมสาร สังกัดสกุล รับผิดชอบหน้าที่สนับสนุนงานด้าน compliance และงานนักลงทุนสัมพันธ์

3. บริษัท สำนักงาน อีวาย จำกัด เป็นสำนักงานสอบบัญชีที่บริษัทฯใช้บริการตรวจสอบบัญชี ประจำปี 2565 (ตั้งแต่วันที่ 1 เมษายน 2565 ถึง วันที่ 31 มีนาคม 2566) ผู้สอบบัญชี ได้แก่ นางสาวณัฐริรา พงษ์พิณิจิโย ผู้สอบบัญชีรับอนุญาต เลขทะเบียน 7362 และ/หรือ นายสำราญ แดงคำ ผู้สอบบัญชีรับอนุญาต เลขทะเบียน 8021 และ/หรือ นายปิยะ ชัยพฤกษ์มาลาการ ผู้สอบบัญชีรับอนุญาต เลขทะเบียน 7544 และสำหรับการตรวจสอบบัญชีประจำปี 2566 (ตั้งแต่วันที่ 1 เมษายน 2566 ถึง วันที่ 31 มีนาคม 2567) ผู้สอบบัญชี ได้แก่ นางสาวณัฐริรา พงษ์พิณิจิโย ผู้สอบบัญชีรับอนุญาต เลขทะเบียน 7362 และ/หรือ นายสำราญ แดงคำ ผู้สอบบัญชีรับอนุญาต เลขทะเบียน 8021 และ/หรือ นายปิยะ ชัยพฤกษ์มาลาการ ผู้สอบบัญชีรับอนุญาต เลขทะเบียน 7544 จากบริษัท สำนักงาน อีวาย จำกัด ซึ่งบริษัทฯจะได้เสนอให้ที่ประชุมสามัญผู้ถือหุ้นประจำปี 2566 ของบริษัทฯเพื่อพิจารณาอนุมัติแต่งตั้งต่อไป โดยค่าสอบบัญชีในปี 2565 และปี 2566 เป็นดังนี้

ประจำปี 2565 (1 เมษายน 2565 ถึง 31 มีนาคม 2566)	ประจำปี 2566 อยู่ระหว่างเสนอที่ประชุมสามัญผู้ถือหุ้น
2,180,000.- บาท	2,260,000.- บาท

8. รายงานผลการดำเนินงานสำคัญด้านการกำกับดูแลกิจการ

8.1 สรุปผลการปฏิบัติหน้าที่ของคณะกรรมการในรอบปีที่ผ่านมา

บริษัทได้กำหนดหลักเกณฑ์การสรรหาและแต่งตั้งกรรมการและผู้บริหารระดับสูงสุดไว้ในหัวข้อ 6 นโยบายการกำกับดูแลกิจการ

ในระหว่างปี บริษัทฯไม่มีการเปลี่ยนแปลงคณะกรรมการบริษัทและผู้บริหารระดับสูงสุด

บริษัทฯจัดให้มีการประชุมคณะกรรมการบริษัททั้งสิ้น 7 ครั้ง โดยมีกรรมการที่เข้าร่วมประชุมเป็น
ดังนี้



รายชื่อกรรมการ	ตำแหน่ง	จำนวนครั้ง	จำนวนครั้ง
		การประชุม	เข้าร่วม
1. นายอิโรชิ ยามาด้า	ประธานและกรรมการผู้จัดการ	6	6
2. นายนาโอกิ ยามาด้า	กรรมการ	6	6
3. นายอิโรคาชิ ชูรูฮาระ	กรรมการและผู้จัดการโรงงานปทุมธานี	6	6
4.. นายไพฑูรย์ กลัดเขียว	กรรมการและผู้จัดการแผนกควบคุมคุณภาพ	6	6
5. นายโอฬาร ศรีมงคล	กรรมการและผู้จัดการแผนกวิศวกรรม	6	6
6. ศาสตราจารย์พิเศษโกเมนทร์ สืบวิเศษ	กรรมการอิสระและประธานกรรมการตรวจสอบ	6	6
7. นายพรเทพ ญาณประสาธ	กรรมการอิสระและกรรมการตรวจสอบ	6	6
8. นายพชร แก้วนุกุล	กรรมการอิสระและกรรมการตรวจสอบ	6	6

การเข้าร่วมประชุมสามัญผู้ถือหุ้นประจำปี 2565 ของคณะกรรมการบริษัท เป็นดังนี้

รายชื่อกรรมการ	ตำแหน่ง	เข้าร่วม / ไม่ได้เข้าร่วม
1. นายอิโรชิ ยามาด้า	ประธานและกรรมการผู้จัดการ	เข้าร่วม
2. นายนาโอกิ ยามาด้า	กรรมการ	เข้าร่วม
3. นายอิโรคาชิ ชูรูฮาระ	กรรมการและผู้จัดการโรงงานปทุมธานี	เข้าร่วม
4.. นายไพฑูรย์ กลัดเขียว	กรรมการและผู้จัดการแผนกควบคุมคุณภาพ	เข้าร่วม
5. นายโอฬาร ศรีมงคล	กรรมการและผู้จัดการแผนกวิศวกรรม	เข้าร่วม
6. ศาสตราจารย์พิเศษโกเมนทร์ สืบวิเศษ	กรรมการอิสระและประธานกรรมการตรวจสอบ	ไม่ได้เข้าร่วม
7. นายพรเทพ ญาณประสาธ	กรรมการอิสระและกรรมการตรวจสอบ	เข้าร่วม
8. นายพชร แก้วนุกุล	กรรมการอิสระและกรรมการตรวจสอบ	เข้าร่วม

หมายเหตุ ศาสตราจารย์พิเศษโกเมนทร์ สืบวิเศษ ไม่ได้เข้าร่วมประชุมเนื่องจากปัญหาสุขภาพ

การติดตามให้มีการปฏิบัติตามนโยบายและแนวปฏิบัติในการกำกับดูแลกิจการ

ในรอบปีที่ผ่านมา ตั้งแต่เดือนเมษายน 2565 ถึงเดือนมีนาคม 2566 บริษัทได้ปฏิบัติตามการกำกับดูแลกิจการที่ดีในด้านการด้านดูแลสุขอนามัยของพนักงานเกี่ยวกับการตรวจหาเชื้อโควิด โดย Antigen Test Kit



(ATK) ตลอดปีโดยไม่เลือกปฏิบัติว่าเป็นพนักงานประจำ พนักงานรายวัน หรือพนักงาน sub-contract โดยถือเป็นกิจกรรมที่กระทำอย่างสม่ำเสมอ และการตรวจหาเชื้อโควิดยังคงต่อเนื่องจากเดือนเมษายน 2565 จนถึงเดือนมีนาคม 2566 โดยที่การตรวจพนักงานและพบติดเชื้อโควิดเกือบทุกวัน เพิ่มวันระยะการตรวจพบห่างขึ้นในเดือนธันวาคม 2565 และในที่สุดไม่พบพนักงานติดเชื้อ

เนื่องจากบริษัทมีพนักงานจำนวนมากในแต่ละพื้นที่ตั้งแต่โรงงานปทุมธานี โรงงานโชคชัย (สาขาที่ 1) และโรงงานนวนคร (สาขาที่ 2) การดำเนินการตรวจพนักงานในแต่ละไลน์ผลิตทั้งกะเช้าและกะดึกต้องดำเนินไปอย่างรอบคอบและรัดกุมเพื่อให้ส่งผลกระทบต่อการผลิตน้อยที่สุด

จากต้นปี 2565 บริษัทเริ่มได้รับผลกระทบจากจำนวนพนักงานโรงงานติดเชื้อโควิดมากขึ้น เพราะเชื้อโควิดแพร่ระบาดง่ายและรวดเร็ว บริษัทฯต้องกำหนดแผนการตรวจ ATK อย่างต่อเนื่องทุกวัน เพื่อคัดกรองผู้ติดเชื้อและตัดตอนการแพร่ระบาดภายในโรงงานอย่างรวดเร็วที่สุด ป้องกันมิให้ส่งผลกระทบต่อการทำงานของธุรกิจ

ในแต่ละวัน ฝ่ายทรัพยากรมีหน้าที่แจ้งข้อมูลสรุปผลตรวจพบพนักงานติดเชื้อผ่านทางอีเมลภายในบริษัทฯ ถึงพนักงานทุกคน รวมถึงประชาสัมพันธ์แจ้งข่าวสารที่เป็นประโยชน์ต่อพนักงานเกี่ยวกับด้านการดูแลป้องกันและรักษาสุขภาพ

ส่วนการติดตามความคืบหน้าประเด็นเกี่ยวกับการดำเนิน (1) การป้องกันความขัดแย้งทางผลประโยชน์ (2) การใช้ข้อมูลภายในเพื่อแสวงหาผลประโยชน์ (3) การต่อต้านทุจริตคอร์รัปชัน และ (4) การแจ้งเบาะแส บริษัทฯยังคงยึดถือนโยบายที่มีอยู่ และบริษัทฯ ไม่พบเหตุการณ์ผิดปกติที่เกี่ยวข้องกับพฤติกรรมของพนักงานบริษัทฯ และหรือกระทำธุรกรรมที่น่าสงสัยและส่อไปในทางอันจะก่อให้เกิดผลกระทบต่อธุรกิจ

8.2 รายงานผลการปฏิบัติหน้าที่ของคณะกรรมการตรวจสอบในรอบปีที่ผ่านมา

ข้อมูลการเข้าร่วมประชุมของกรรมการบริษัทฯ 3 ท่าน ซึ่งเป็นกรรมการตรวจสอบด้วย เป็นดังนี้

รายชื่อ	ตำแหน่ง	จำนวนครั้งการประชุม คณะกรรมการตรวจสอบ	จำนวนครั้งที่เข้าร่วม
1. ศาสตราจารย์พิเศษ โกเมนทร์ สืบวิเศษ	กรรมการอิสระ ประธานกรรมการ ตรวจสอบ	4	4
2. นายพรเทพ ญาณประสาธ	กรรมการอิสระ กรรมการตรวจสอบ	4	4
3. นายพชร แก้วนุกุล	กรรมการอิสระและ กรรมการตรวจสอบ	4	4

ในรอบระยะเวลาบัญชีที่ผ่านมา การปฏิบัติหน้าที่ของคณะกรรมการตรวจสอบ ได้แก่ การสอบทานการรายงานทางการเงินรายไตรมาสรวมสามไตรมาสและรายปี โดยระหว่างปีได้มีการประชุมเพื่อสอบถามปัญหาในการดำเนินธุรกิจจากฝ่ายบริหารและปัญหาทางบัญชีการเงินและบัญชีภาษีอากรจากผู้ทำบัญชี และ



ร่วมกันหาทางแก้ปัญหาที่ดีที่สุดพร้อมทั้งให้ความเห็นคำแนะนำปรึกษาประกอบการตัดสินใจในทางธุรกิจที่ไม่ขัดกับกฎหมายต่างๆและต้องให้เกิดความเป็นธรรมกับผู้มีส่วนได้ส่วนเสียในการดำเนินธุรกิจด้วย กรณีตัวอย่างหนึ่งที่กรรมการตรวจสอบเน้นย้ำทุกปีกับฝ่ายบริหารคือการจับสินค้าคงเหลือที่วางกระจายอยู่ในพื้นที่ของโรงงานและอาคารจัดเก็บสินค้าต่างๆที่ไม่เป็นระเบียบเรียบร้อย ย่อมเป็นจุดอ่อนต่อการควบคุมภายในสินค้าคงเหลือได้ตลอดเวลาอันก่อให้เกิดความเสี่ยงที่จะค้นหาจำนวนสินค้าไม่พบและไม่ครบถ้วน ทำให้เสียทรัพยากรแรงงานและเสียเวลาในการปฏิบัติงานของพนักงานที่ต้องตรวจนับซ้ำอยู่บ่อยครั้ง นอกจากนี้แล้วจำนวนของสินค้าสำเร็จรูปไม่ตรงตามยอดคงเหลือสามารถนำไปสู่ความเสี่ยงทางด้านภาษีอากรได้

9. การควบคุมภายในและรายการระหว่างกัน

9.1 การควบคุมภายใน

คณะกรรมการบริษัทและฝ่ายบริหารตระหนักถึงความสำคัญของข้อมูลและสารสนเทศเกี่ยวกับสินค้าคงเหลือเป็นอันดับแรก ได้แก่ สินค้าสำเร็จรูป ระหว่างการผลิต วัตถุดิบ และสินค้าที่อยู่ระหว่างการขนส่ง การจัดการระบบข้อมูลและสารสนเทศ (data and information system management) ต้องได้รับการนำไปใช้ในทุกพื้นที่ที่เกี่ยวข้อง นับตั้งแต่การจัดซื้อ การผลิต การขายและจัดจำหน่าย ฝ่ายสารสนเทศและเทคโนโลยี (IT) รับหน้าที่และความรับผิดชอบจัดการอบรมและพัฒนา รวมถึงให้คำปรึกษาแนะนำแก้ไขปัญหาเชิงระบบเพื่อป้องกันมิให้เกิดปัญหาในระบบข้อมูลและสารสนเทศ นอกจากนี้ สาเหตุของปัญหาที่เกิดขึ้นซ้ำหลายครั้งระหว่างการปฏิบัติหน้าที่ในหน่วยงานต่างๆเป็นประจำยังไม่ได้รับการแก้ไขได้อย่างเด็ดขาด อันอาจเกิดจากการปฏิบัติงานในสภาพแวดล้อมของระบบงานแบบเก่า เมื่อบริษัทต้องการเปลี่ยนแปลงพัฒนาระบบข้อมูลและสารสนเทศด้วยระบบงานใหม่ซึ่งต้องการควบคุมการปฏิบัติงานด้วยขั้นตอนระบบที่เคร่งครัดขึ้น ทำให้ผู้ปฏิบัติงานในสภาพแวดล้อมการควบคุมด้วยระบบใหม่ ไม่คุ้นเคยระบบและไม่สะดวกในการทำงานเหมือนระบบเก่า ข้อมูลที่บันทึกในระบบจึงเกิดความผิดพลาดและกระทบต่อระบบที่เกี่ยวข้องตามมา ผู้บริหารระดับสูงของโรงงานและสำนักงานได้เฝ้าติดตามและจัดการข้อผิดพลาดต่างๆที่เกิดขึ้นในระบบสินค้าคงเหลือด้วยการสนับสนุนจากฝ่ายบัญชีและไอทีที่คอยให้คำแนะนำปรึกษาอย่างต่อเนื่อง เพื่อแก้ไขข้อมูลให้ถูกต้องและลดความเสี่ยงจากความผิดพลาดของข้อเท็จจริงด้านสินค้าคงเหลือ

โดยรวมระบบการควบคุมภายในของบริษัทฯมีความเพียงพอและเหมาะสมในระดับหนึ่งที่สามารถคล้อยตามจำนวนบุคลากรที่มีอยู่ลดลงในบางช่วงเวลาและบางพื้นที่ของการปฏิบัติงานอันเนื่องจากพนักงานได้รับผลกระทบจากสถานการณ์การแพร่ระบาดของโรคติดเชื้อไวรัสโคโรนา 2019 ด้วยความพยายามที่จะบริหารจัดการบุคลากรที่มีอยู่ให้สามารถดำเนินการต่อไปได้ตามระบบและป้องกันทรัพย์สินของบริษัทฯจากการที่พนักงานคนใดนำไปใช้โดยมิชอบหรือโดยไม่มีความจำเป็นหรือโดยไม่เกี่ยวข้องกับการประกอบกิจการของบริษัทฯอย่างใดก็ตาม แม้บริษัทฯได้กำหนดระบบควบคุมภายในอย่างเพียงพอแล้วแต่ความผิดพลาดจากผู้ปฏิบัติงานยังคงมีอยู่โดยไม่ส่งผลกระทบความผิดพลาดอย่างมีนัยสำคัญต่อบริษัทฯ

คณะกรรมการและฝ่ายบริหารเห็นว่า มีความจำเป็นต้องดำเนินการติดตามต่อเนื่องเกี่ยวกับการควบคุมด้านสินค้าคงเหลือในรายละเอียดเป็นรายลูกค้าโดยลำดับตามนัยสำคัญที่ส่งผลกระทบต่อการดำเนินธุรกิจอย่างใกล้ชิด เพื่อป้องกันการมิให้เกิดปัญหาเดิมซ้ำหรืออย่างน้อยลดความเสี่ยงที่คาดว่าจะเกิดขึ้นซ้ำอีก



นอกจากนี้ตามความเห็นของผู้สอบบัญชี ได้ปรากฏในรายงานการสอบบัญชี ได้เน้นการตรวจสอบเพื่อให้มั่นใจเกี่ยวกับการรับรู้รายได้ในระยะเวลาที่เหมาะสม เนื่องจากจำนวนที่รับรู้มีสาระสำคัญและส่งผลกระทบโดยตรงต่อกำไรขาดทุนของบริษัทฯ จำนวนรายการค้าที่เกิดขึ้นกับลูกค้าหลายรายทั้งในประเทศและนอกประเทศ และมีข้อตกลงและเงื่อนไขที่หลากหลาย โดยการประเมินและทดสอบระบบการควบคุมภายในของบริษัทฯ ที่เกี่ยวข้องกับวงจรรายได้ โดยการสอบถามผู้รับผิดชอบ ทำความเข้าใจและเลือกตัวอย่างมาสุ่มทดสอบการปฏิบัติตามการควบคุมที่บริษัทฯ ออกแบบไว้ และให้ความสำคัญในการทดสอบเป็นพิเศษโดยการขยายขอบเขตการทดสอบสำหรับการควบคุมภายในที่ตอบสนองต่อความเสี่ยงดังกล่าวมาข้างต้น โดยการสุ่มตรวจสอบเอกสารประกอบการขายที่เกิดขึ้นในระหว่างปีและในช่วงใกล้สิ้นรอบระยะเวลาบัญชีและสอบทานใบลดหนี้ที่ออกภายหลังวันสิ้นรอบระยะเวลาบัญชี เพื่อตรวจสอบว่าไม่มีการบันทึกรายได้ก่อนถึงเวลาที่ควรประกอบกับการวิเคราะห์เปรียบเทียบรายได้แบบแยกย่อยเพื่อตรวจสอบความผิดปกติที่อาจเกิดขึ้นได้ในระหว่างรอบปีบัญชีตั้งแต่วันที่ 1 เมษายน 2565 ถึง วันที่ 31 มีนาคม 2566

ข้อมูลหัวหน้างานตรวจสอบภายในและหัวหน้างานกำกับดูแลการปฏิบัติงานของบริษัทฯ

คณะกรรมการบริษัทได้มีมติแต่งตั้งให้ นายเทชะจิ ทาเคอุชิ ดำรงตำแหน่งเป็นเลขานุการบริษัทตั้งแต่วันที่ 24 เมษายน 2555 ตามมติที่ประชุมกรรมการบริษัทครั้งที่ 2/2555 ซึ่งประชุมเมื่อวันที่ 20 เมษายน 2555 นอกจากนี้แล้ว นายเทชะจิ ทาเคอุชิ ยังดำรงตำแหน่งเป็นผู้กำกับดูแลการปฏิบัติงาน (compliance) เพื่อทำหน้าที่กำกับดูแลการปฏิบัติตามกฎเกณฑ์ของหน่วยงานทางการที่กำกับดูแลการประกอบกิจการของบริษัทฯ

คณะกรรมการตรวจสอบได้แต่งตั้งนายสมสาร ส่งศักดิ์สกุล ให้รับผิดชอบหน้าที่งานตรวจสอบภายในและสนับสนุนงานกำกับดูแลการปฏิบัติงาน (compliance) ของบริษัทฯ เนื่องจากคุณวุฒิและวิวุฒิ ประสบการณ์การทำงานและมีความเข้าใจในกิจกรรมและการดำเนินงานของบริษัทฯ จึงเห็นว่า มีความเหมาะสมเพียงพอที่จะปฏิบัติหน้าที่ดังกล่าว

ทั้งนี้ การพิจารณาและอนุมัติ แต่งตั้ง ถอดถอน โยกย้ายผู้ดำรงตำแหน่งหัวหน้าหน่วยงานตรวจสอบภายในของบริษัทฯ จะต้องได้รับการอนุมัติและเห็นชอบจากคณะกรรมการตรวจสอบ โดยคุณสมบัติของผู้ดำรงตำแหน่งหัวหน้างานกำกับดูแลการปฏิบัติงานของบริษัท ปรากฏในเอกสารแนบ 3

9.2 รายการระหว่างกัน

ในรอบระยะเวลาดังตั้งแต่วันที่ 1 เมษายน 2565 ถึง วันที่ 31 มีนาคม 2566 บริษัทฯ มีรายการระหว่างกันที่เกิดจากสัญญาการให้บริการทางเทคนิคและการพัฒนาจำนวนสองสัญญา ที่บริษัทฯ ได้ทำกับบริษัท มิตชวู อิเล็กทรอนิกส์ จำกัด ดังนี้



บริษัท หรือบุคคลที่ เกี่ยวข้องหรือมี ความสัมพันธ์กับบริษัทฯ	ลักษณะรายการ	มูลค่ารายการสำหรับงวดสิ้นสุด	
		งบการเงินเฉพาะบริษัทฯ ณ วันที่ 31 มีนาคม 2566	งบการเงินเฉพาะบริษัทฯ ณ วันที่ 31 มีนาคม 2565
บริษัท มิทชวู อิเล็กทริก อินดัสตรี จำกัด เป็นผู้ถือหุ้นใหญ่ สัดส่วน 59.25%	ค่าบริการตามสัญญาการ ให้บริการทางเทคนิคและ การพัฒนา (ผลิตภัณฑ์ พลาสติก)	34.99 ล้านบาท	31.04 ล้านบาท
บริษัท มิทชวู อิเล็กทริก อินดัสตรี จำกัด เป็นผู้ถือหุ้นใหญ่ สัดส่วน 59.25%	ค่าบริการตามสัญญาการ ให้บริการทางเทคนิคและ การพัฒนา (ผลิตภัณฑ์ แมกนีเซียมสำหรับกล่อง ถ้ำรูป)	55 ล้านบาท	41.34 ล้านบาท

ค่าบริการตามสัญญาการให้บริการทางเทคนิคและการพัฒนา (ผลิตภัณฑ์พลาสติก)

สรุปสาระสำคัญของสัญญา

ชื่อสัญญาทางธุรกิจ	สัญญาการให้บริการทางเทคนิคและการพัฒนา (Technical Service Agreement)
คู่สัญญา	บริษัท มิทชวู อิเล็กทริก อินดัสตรี จำกัด (MEI)
วันที่เริ่มสัญญา/สิ้นสุดสัญญา	วันที่ 1 กรกฎาคม 2562 ถึง วันที่ 30 มิถุนายน 2567
อายุสัญญา	5 ปี
สาระสำคัญของสัญญา	<ol style="list-style-type: none"> คู่สัญญาจะให้บริการทางด้านเทคนิคและการพัฒนาแก่บริษัทฯ ซึ่งรวมไปถึงการให้ข้อมูล บริการให้คำปรึกษาและการฝึกอบรมในด้านการผลิตและการตลาดและให้ความช่วยเหลือทางด้านบุคลากร เพื่อถ่ายทอดประสบการณ์ และความรู้ให้แก่พนักงานของบริษัทฯ สัญญาและข้อตกลงในสัญญานี้ไม่สามารถโอนหรือมอบหมายให้แก่ผู้อื่นโดยปราศจากการยินยอมเป็นลายลักษณ์อักษรจากคู่สัญญาทั้งสองฝ่าย หากมีการเปลี่ยนแปลงข้อบังคับใดๆในสัญญานี้ จะต้องมีคำยินยอมเป็นลายลักษณ์อักษรจากคู่สัญญาทั้งสองฝ่าย
ค่าตอบแทน	อัตรา 2% ของยอดขายสุทธิของผลิตภัณฑ์ผลิตและขายโดยบริษัทฯ ของแต่ละเดือนและไม่รวมภาษีขาย จะมีการชำระภายใน 30 วันนับจากวันสิ้นไตรมาส โดยคำนวณเป็นสกุลเงินบาทและชำระเป็นสกุลเงินเยนญี่ปุ่นและ/หรือสกุลอื่นๆตามที่คู่สัญญาจะตกลงกัน
การจ่ายชำระ	ค่าตอบแทนจะชำระเป็นรายไตรมาส กำหนดชำระภายใน 30 วัน นับจาก วันสิ้นไตร



	<p>มาส โดยค่าตอบแทนดังกล่าวคำนวณเป็นสกุลเงินบาท ส่วนการจ่ายชำระจะเป็นสกุลเงินบาท หรือสกุลเงินเยนญี่ปุ่น หรือสกุลเงินอื่นๆ ตามที่คู่สัญญาทั้งสองฝ่ายจะตกลงกัน (โดยในทางปฏิบัติ วันที่จ่ายชำระหรือวันที่โอนเงินจะใช้ค่าตอบแทนที่คำนวณได้ตามสกุลเงินบาทเปลี่ยนเป็นสกุลเงินที่ต้องการ ณ อัตราแลกเปลี่ยน Counter Rate ณ วันที่โอนเงิน)</p>
--	---

(สัญญาฯ สำหรับผลิตภัณฑ์พลาสติก อายุสัญญาตั้งแต่วันที่ 1 กรกฎาคม 2562 - วันที่ 30 มิถุนายน 2567 ได้ผ่านอนุมัติจากที่ประชุมสามัญผู้ถือหุ้นประจำปี 2562 เมื่อวันที่ 26 กรกฎาคม 2562)

ความจำเป็นและความสมเหตุสมผลของการเข้าทำรายการ

การทำสัญญาการให้บริการด้านเทคนิคและการพัฒนา (เกี่ยวกับผลิตภัณฑ์พลาสติก) TMW จะได้รับการสนับสนุนด้านการผลิต, ด้านการตลาด, ด้านการพัฒนาบุคลากร จาก MEI ตามรายงานความเห็นที่ปรึกษาทางการเงินอิสระลงวันที่ 1 กรกฎาคม 2562 ได้แสดงความเห็นว่าการประกอบธุรกิจและการเติบโตของ TMW ยังคงมีส่วนเกี่ยวข้องกับการได้รับการสนับสนุนจาก MEI อย่างมาก โดยเฉพาะอย่างยิ่งในเชิงการถ่ายทอดประสบการณ์ และตลอดจนเทคนิคการผลิตที่เกี่ยวกับผลิตภัณฑ์พลาสติกสำหรับรถยนต์ ซึ่งต้องใช้เทคนิคการผลิตที่มีความซับซ้อนค่อนข้างมาก ตลอดจนการนำเทคโนโลยีการผลิตใหม่ๆ มาใช้ ซึ่งบุคลากรชาวไทยต้องมีการเรียนรู้และรับการถ่ายทอดจากบุคลากรชาวญี่ปุ่นอย่างต่อเนื่อง นอกจากนี้ ในช่วงภาวะเศรษฐกิจที่ชะลอตัว การที่ MEI มีความสัมพันธ์อันดีกับบริษัทแม่ของลูกค้าปัจจุบันของบริษัทฯ จะช่วยเพิ่มศักยภาพในการแข่งขันและโอกาสในการหารายได้ให้แก่ TMW ได้ และเมื่อพิจารณาถึงประโยชน์ที่คาดว่าจะได้รับความเสี่ยงที่อาจเกิดขึ้น ข้อดีและข้อเสียของการเข้าทำรายการ ซึ่งพบว่า การที่บริษัทฯ เข้าทำการต่ออายุของสัญญาการให้บริการด้านเทคนิคและการพัฒนา (เกี่ยวกับผลิตภัณฑ์พลาสติก) จะเป็นประโยชน์ต่อบริษัทฯ ในด้านการผลิต, ด้านการตลาด, ด้านการพัฒนาบุคลากร

ความเหมาะสมของราคาและความเหมาะสมเงื่อนไขของการเข้าทำรายการ

จากการพิจารณาเปรียบเทียบอัตราค่าบริการของบริษัทฯ ตามสัญญาการให้บริการด้านเทคนิคและการพัฒนา (เกี่ยวกับผลิตภัณฑ์พลาสติก) ของบริษัทฯ กับอัตราค่าบริการของบริษัทจดทะเบียนที่มีการทำรายการในลักษณะที่ใกล้เคียงกันรวมถึงการพิจารณาถึงอัตราค่าตอบแทนและเงื่อนไขของรายการ ที่ปรึกษาทางการเงินอิสระได้มีความเห็นว่าอัตราค่าตอบแทนที่กำหนดที่ 2.00% ของยอดขายจากการผลิตและจำหน่ายผลิตภัณฑ์พลาสติกตามเงื่อนไขที่ระบุในสัญญานั้นเป็นอัตราเดียวกับสัญญาฉบับเก่าที่ได้หมดอายุลงแล้ว ซึ่งมีความเหมาะสมและเป็นธรรม และเป็นอัตราปกติทั่วไปในการทำรายการในลักษณะดังกล่าวเมื่อเปรียบเทียบกับอัตราค่าบริการของบริษัทฯ กับอัตราค่าบริการของบริษัทจดทะเบียนที่มีการทำรายการในลักษณะที่ใกล้เคียงกัน โดยอัตราค่าตอบแทนของบริษัทจดทะเบียนอื่นๆ ในตลาดหลักทรัพย์ฯ ที่ทำการจ่ายชำระให้แก่คู่สัญญาที่อัตรา 0.97% ถึง 6.00% ของยอดขายสุทธิ นอกจากนี้ที่ปรึกษาทางการเงินอิสระได้พิจารณาประมาณการรายได้เพื่อเปรียบเทียบผลกำไรของบริษัทฯ ในกรณีที่ทำการต่ออายุสัญญาฯ และไม่ทำการต่ออายุสัญญาฯ ซึ่งมีความแตกต่างกันในเรื่องความสามารถในการหา



รายได้นั้น โดยกรณีที่บริษัทฯทำการต่ออายุสัญญาถึงแม้ว่าปัจจุบันสถานะเศรษฐกิจจะอยู่ในช่วงชะลอตัว และ บริษัทฯจะต้องจ่ายค่าตอบแทนจากรายได้ในกรณีต่อสัญญาฯ แต่จากการสนับสนุนทางด้านการตลาดของ MEI ทำให้บริษัทฯยังคงมีรายได้และผลกำไรที่สูงกว่ากรณีที่บริษัทฯไม่ทำการต่ออายุสัญญากับ MEI ซึ่งเมื่อเปรียบเทียบกับ กรณีที่ TMW ไม่ต่ออายุสัญญาการให้บริการด้านเทคนิคและการพัฒนา (เกี่ยวกับผลิตภัณฑ์พลาสติก) ส่งผลให้ รายได้โดยรวมและผลกำไรขั้นต้นของ TMW จะลดลง ภายในระยะเวลา 5 ปีข้างหน้า แม้ว่าในกรณีที่ไม่มีต่อ สัญญาฯ บริษัทฯจะไม่มีค่าใช้จ่ายในด้านค่าตอบแทน แต่อย่างไรก็ตาม บริษัทฯจะต้องมีเงินลงทุนหรือค่าใช้จ่ายใน การสร้างทีมงานทางด้านการตลาด ฝ่ายการวิจัยและพัฒนาผลิตภัณฑ์ พร้อมทั้ง เครื่องมือและอุปกรณ์ต่างๆ ที่จำเป็น เพิ่มขึ้น ดังนั้น ที่ปรึกษาทางการเงินอิสระจึงเห็นว่าบริษัทฯสมควรต่ออายุสัญญาเนื่องจากกรณีต่อสัญญาจะเป็น ประโยชน์ต่อบริษัทฯรวมถึงผู้ถือหุ้นของบริษัทฯมากกว่ากรณีไม่ต่อสัญญาฯ โดยอัตราค่าตอบแทนที่ระบุไว้ 2.00% นั้นมีความเหมาะสมและเป็นธรรม

ในส่วนของเงื่อนไขของรายการนั้น ที่ปรึกษาทางการเงินอิสระได้ทำการพิจารณาเปรียบเทียบกับ เงื่อนไขที่ระบุไว้ในสัญญาฉบับที่ผ่านมา พบว่ามีได้มีเงื่อนไขใดที่แตกต่างกัน ซึ่งเมื่อเปรียบเทียบกับบริษัทจ ดทะเบียนอื่นๆ ในตลาดหลักทรัพย์ที่มีการทำสัญญาในลักษณะเดียวกันพบว่าสัญญาการให้บริการส่วนใหญ่มีอายุ ระหว่าง 1 – 10 ปี หรือจนกว่าจะเลิกผลิตและจำหน่ายผลิตภัณฑ์นั้นๆ โดยบริษัทที่ทำสัญญาระยะเวลาเกินกว่า 1 ปี นั้น ส่วนใหญ่คู่สัญญาจะมีความสัมพันธ์ด้านการถือครองหุ้นกัน ในลักษณะบริษัทแม่และบริษัทลูก เนื่องจากการ ถ่ายโอนความรู้ ประสบการณ์ และเทคนิคการผลิตระหว่างบริษัทแม่และบริษัทลูกนั้นเป็นการถ่ายโอนเพื่อพัฒนา และปรับปรุงกันอย่างต่อเนื่องระยะยาว ประกอบกับในช่วงสถานะเศรษฐกิจที่ชะลอตัว TMW มีความจำเป็นต้อง ได้รับการสนับสนุนทางด้านการตลาดอย่างมากจาก MEI และเมื่อพิจารณาถึงความชำนาญในการผลิตพลาสติกของ MEI แล้ว TMW สมควรที่จะยังคงมีผู้เชี่ยวชาญจากประเทศญี่ปุ่นร่วมกำกับดูแลด้วย เพื่อเป็นการลดความเสี่ยงใน การดำเนินธุรกิจของ TMW ต่อเนื่องเป็นระยะเวลา 5 ปี ตามสัญญาที่ต่ออายุ ซึ่งจะช่วยให้ TMW สามารถกำหนด แผนกลยุทธ์ของบริษัทฯในระยะเวลา 5 ปีได้อย่างชัดเจนและเหมาะสมยิ่งขึ้น ดังนั้น ที่ปรึกษาทางการเงินอิสระจึง เห็นว่าเงื่อนไขของรายการการต่อสัญญานี้มีความเหมาะสมและเป็นประโยชน์ต่อบริษัทฯ

1. ค่าบริการตามสัญญาการให้บริการทางเทคนิคและการพัฒนา (ผลิตภัณฑ์แมกนีเซียมสำหรับกล้องถ่ายรูป)

สรุปสาระสำคัญของสัญญาฯ

ชื่อสัญญา	สัญญาการให้บริการทางเทคนิค (Technical Services Agreement)
ผู้รับบริการ	บริษัท มิตชูวา จำกัด (มหาชน) “TMW”
ผู้ให้บริการ	บริษัท มิตชูวา อิเล็กทรอนิกส์ อินเตอร์เนชั่นแนล จำกัด “MEI”
วันที่เริ่มต้น/วันสิ้นสุดสัญญา	วันที่ 1 สิงหาคม 2564 ถึง วันที่ 31 กรกฎาคม 2569
อายุสัญญา	5 ปี
การให้บริการ	1. MEI จะให้บริการทางเทคนิคและการพัฒนาสำหรับผลิตภัณฑ์ แมกนีเซียมสำหรับกล้องถ่ายรูปแก่บริษัทฯ ซึ่งรวมไปถึงการให้ข้อมูล บริการให้คำปรึกษาและการให้การฝึกอบรมในด้านการผลิตและการตลาด



	<p>นอกจากนี้ยังให้ความช่วยเหลือทางด้านบุคลากร เพื่อถ่ายทอดประสบการณ์และความรู้ให้แก่พนักงานของบริษัทฯ</p> <p>2. สัญญาและข้อตกลงในสัญญานี้ฉบับนี้ไม่สามารถโอนหรือมอบหมายให้แก่ผู้อื่น โดยปราศจากการยินยอมเป็นลายลักษณ์อักษรจากคู่สัญญาทั้งสองฝ่าย</p> <p>3. หากมีการเปลี่ยนแปลงข้อบังคับใดๆ ในสัญญานี้ จะต้องทำเป็นหนังสือลงนามโดยคู่สัญญาทั้งสองฝ่าย</p>
ค่าตอบแทน	อัตรา 3.00% ของยอดขายสุทธิรายเดือนสำหรับผลิตภัณฑ์ แมกนีเซียมที่ผลิตและจำหน่ายโดยบริษัท ซึ่งไม่รวม ค่าประกันภัย ภาษี ขาย ออกรแสดมปี และค่าใช้จ่ายประเภทอื่นๆ
การจ่ายชำระ	ค่าตอบแทนจะชำระเป็นรายไตรมาส กำหนดชำระภายใน 30 วัน นับจาก วันสิ้นไตรมาส โดยค่าตอบแทนดังกล่าวคำนวณเป็นสกุลเงินบาท ส่วนการจ่ายชำระจะเป็นสกุลเงินบาท หรือสกุลเงินเยนญี่ปุ่น หรือสกุล เงินอื่นๆ ตามที่คู่สัญญาทั้งสองฝ่ายจะตกลงกัน (โดยในทางปฏิบัติ วันที่จ่ายชำระหรือวันที่โอนเงินจะใช้ค่าตอบแทนที่ คำนวณได้ตามสกุลเงินบาทเปลี่ยนเป็นสกุลเงินที่ต้องการ ณ อัตราแลกเปลี่ยน Counter Rate ณ วันที่โอนเงิน)

(สัญญาสำหรับผลิตภัณฑ์แมกนีเซียมสำหรับกลิ้งถ่ายรูป อายุสัญญาตั้งแต่วันที่ 1 สิงหาคม 2564 - วันที่ 31 กรกฎาคม 2569 ได้ผ่านอนุมัติจาก

ที่ประชุมสามัญผู้ถือหุ้นประจำปี 2564 เมื่อวันที่ 23 กรกฎาคม 2564)

ความจำเป็นและความเหมาะสมผลของการเข้าทำรายการ

จากการพิจารณาสัญญาการให้บริการด้านเทคนิค (เกี่ยวกับผลิตภัณฑ์แมกนีเซียม) ฉบับที่จะดำเนินการต่ออายุในครั้งนี้ พบว่า ลักษณะการสนับสนุนด้านการผลิต ด้านการตลาด และด้านการพัฒนาบุคลากร ที่ TMW จะได้รับจาก MEI ที่ปรึกษาทางการเงินอิสระมีความเห็นว่าการประกอบธุรกิจและการเติบโตของ TMW ยังคงมีส่วนเกี่ยวข้องกับการได้รับการสนับสนุนจาก MEI อย่างมาก โดยเฉพาะอย่างยิ่งในด้านการตลาดซึ่งปัจจุบันฝ่ายการตลาดของ MEI เป็นผู้เจรจากับลูกค้าที่มีบริษัทใหญ่ตั้งอยู่ในประเทศญี่ปุ่นและแนะนำลูกค้าเข้ามาใช้บริการกับทาง TMW ซึ่งหาก MEI ไม่ดำเนินการประสานงานให้จะส่งผลกระทบทำให้ TMW ไม่มีลูกค้าทำให้ไม่สามารถทำการผลิตสินค้าได้ เนื่องจากฝ่ายการตลาดของ TMW นั้นเป็นเพียงผู้ประสานงานโดยการรับงานต่อเนื่องจากฝ่ายการตลาดของ MEI โดยที่ยังไม่สามารถทำการตลาดในด้านผลิตภัณฑ์แมกนีเซียมได้ด้วยตนเองและในด้านการผลิตของบริษัทจะได้รับการถ่ายทอดประสบการณ์ และเทคโนโลยีตลอดจนเทคนิคการผลิต โดยการผลิตผลิตภัณฑ์แมกนีเซียมถือว่าเป็นกระบวนการผลิตสารกึ่งโลหะที่มีความซับซ้อน เนื่องจากคุณสมบัติเฉพาะของแมกนีเซียมที่ทำปฏิกิริยากับออกซิเจนอย่างรวดเร็ว ทำให้ง่ายต่อการระเบิด อันอาจก่อให้เกิดความสูญเสียในการดำเนินธุรกิจได้ รวมทั้งการที่แมกนีเซียมมีจุดหลอมเหลวและจุดเยือกแข็ง สูงกว่าอุณหภูมิห้อง ทำให้กระบวนการผลิตต้องดำเนินการด้วยความรวดเร็วเพื่อให้ผลิตภัณฑ์แมกนีเซียมมีคุณภาพเป็นไปตามที่ลูกค้าต้องการ นอกจากนี้ หากภาวะเศรษฐกิจอยู่ในช่วงที่ชะลอตัว การที่ MEI มีความสัมพันธ์อันดีกับบริษัทต่างๆ ในประเทศญี่ปุ่น ซึ่งส่วนใหญ่



เป็นบริษัทแม่ของบริษัทที่เป็นลูกค้าปัจจุบันของ TMW จะช่วยเพิ่มศักยภาพในการแข่งขันและโอกาสในการหารายได้ให้แก่ TMW ได้รวมถึงในกรณีที่เกิดสถานการณ์พิเศษที่อาจส่งผลกระทบต่อบริษัทฯ ดังเช่นสถานการณ์น้ำท่วมใหญ่ปี 2554 หรือสถานการณ์การระบาดของโรคติดเชื้อไวรัสโคโรนา 2019 นั้น MEI ในฐานะที่เป็นบริษัทใหญ่ที่มีความสัมพันธ์กับ TMW มาอย่างยาวนาน สามารถให้ความช่วยเหลือโดยการยกเว้นการเรียกเก็บค่าบริการทางเทคนิคอีกด้วย และเมื่อพิจารณาถึงประโยชน์ที่คาดว่าจะได้รับ ความเสี่ยงที่อาจจะเกิดขึ้น ข้อดีและข้อเสียของการเข้าทำรายการ ซึ่งพบว่ากรณีที่บริษัทฯ เข้าทำการต่ออายุของสัญญาการให้บริการด้านเทคนิค (เกี่ยวกับผลิตภัณฑ์แมกนีเซียม) จะเป็นประโยชน์ต่อบริษัทฯ ในด้านการผลิต ด้านการตลาด และด้านการพัฒนาบุคลากร

ความเหมาะสมของราคาและความเหมาะสมเงื่อนไขของการเข้าทำรายการ

จากการพิจารณาเปรียบเทียบอัตราค่าบริการของบริษัทฯ ตามสัญญาการให้บริการด้านเทคนิค (เกี่ยวกับ ผลิตภัณฑ์แมกนีเซียม) ของบริษัทฯ กับอัตราค่าบริการของบริษัทจดทะเบียน ที่มีการทำรายการในลักษณะที่ใกล้เคียงกัน รวมถึงการพิจารณาถึงอัตราค่าตอบแทนและเงื่อนไขของรายการ ที่ปรึกษาทางการเงินอิสระมีความเห็นว่าอัตรา ค่าตอบแทนที่กำหนดที่ 3.00% ของยอดขายจากการผลิตและจำหน่ายผลิตภัณฑ์แมกนีเซียมตามเงื่อนไขที่ระบุในสัญญานั้นเป็นอัตราเดียวกับสัญญาฉบับเก่าที่ได้หมดอายุและเป็นอัตราที่อยู่ในช่วงกึ่งกลางเมื่อเปรียบเทียบกับ บริษัทจดทะเบียนในตลาดหลักทรัพย์ที่มีการทำสัญญาในลักษณะเดียวกัน โดยอัตราค่าตอบแทนของบริษัทจดทะเบียน อื่นๆ ในตลาดหลักทรัพย์ที่ทำการจ่ายชำระให้แก่คู่สัญญาที่อัตรา 1.00% ถึง 6.00% ของยอดขายสุทธิ นอกจากนี้ที่ปรึกษาทางการเงินอิสระได้พิจารณาประมาณการรายได้เพื่อเปรียบเทียบผลกำไรของบริษัทฯ ในกรณีที่ทำการต่ออายุสัญญาฯ และไม่ทำการต่ออายุสัญญาฯ ซึ่งจะมีความแตกต่างกันในเรื่องความสามารถในการหารายได้นั้น โดยกรณีที่บริษัทฯ ทำการต่ออายุสัญญาฯ บริษัทฯ จะต้องจ่ายค่าตอบแทนซึ่งคำนวณจาก 3.00% ของยอดขายจากการผลิตและจำหน่ายผลิตภัณฑ์ แมกนีเซียม ทำให้บริษัทฯ ยังคงมีรายได้และผลกำไรที่สูงกว่ากรณีที่บริษัทฯ ไม่ทำการต่ออายุสัญญาฯ กับ MEI ซึ่งเมื่อเปรียบเทียบกับ กรณีที่ TMW ไม่ต่ออายุสัญญาฯ ส่งผลให้รายได้โดยรวมและผลกำไรขั้นต้นของ TMW จะปรับตัวลดลง ภายในระยะเวลา 5 ปีข้างหน้า แม้ว่าในกรณีที่ต่ออายุสัญญา บริษัทฯ จะไม่มีค่าใช้จ่ายในด้านค่าตอบแทน 3.00% ของยอดขายจากการผลิตและจำหน่ายผลิตภัณฑ์ แมกนีเซียม แต่อย่างไรก็ตาม บริษัทฯ จะต้องต้องมีเงินลงทุนหรือค่าใช้จ่ายในการสร้างทีมงานทางด้านการตลาด ฝ่ายการวิจัย และพัฒนาผลิตภัณฑ์ พร้อมทั้งเครื่องมือและอุปกรณ์ต่างๆ ที่จำเป็นเพิ่มสูงขึ้น เพื่อชดเชยรายได้ในส่วนที่ขาดหายไป ดังนั้น ที่ปรึกษาทางการเงินอิสระจึงเห็นว่าบริษัทฯ สมควรต่ออายุสัญญาฯ ซึ่งจะ เป็นประโยชน์ต่อบริษัทฯ รวมถึงผู้ถือหุ้นของบริษัทฯ มากกว่ากรณีไม่ต่อสัญญาฯ โดยอัตราค่าตอบแทนที่ระบุไว้ 3.00% ของยอดขายจากการผลิตและจำหน่าย ผลิตภัณฑ์แมกนีเซียม นั้นมีความเหมาะสมและเป็นธรรม

ในส่วนของเงื่อนไขของรายการนั้น ที่ปรึกษาทางการเงินอิสระได้ทำการพิจารณาเปรียบเทียบกับเงื่อนไขที่ระบุไว้ในสัญญาฉบับปัจจุบันพบว่ามิได้มีเงื่อนไขใดที่แตกต่างกัน ซึ่งเมื่อเปรียบเทียบกับบริษัทจดทะเบียนอื่นๆ ในตลาด หลักทรัพย์ที่มีการทำสัญญาในลักษณะเดียวกันพบว่าสัญญาการให้บริการส่วนใหญ่มีอายุระหว่าง 1 – 10 ปี หรือจนกว่า จะเลิกผลิตและจำหน่ายผลิตภัณฑ์นั้นๆ โดยบริษัทที่ทำสัญญาระยะเวลาดำเนินการกว่า 1 ปี นั้น ส่วนใหญ่คู่สัญญาจะมีความสัมพันธ์ด้านการถือครองหุ้นกันในลักษณะบริษัทแม่และบริษัทลูก เนื่องจากการถ่ายโอนความรู้ ประสบการณ์ และ เทคนิคการผลิตระหว่างบริษัทแม่และบริษัทลูกนั้นเป็นการถ่ายโอนเพื่อพัฒนา



และปรับปรุงกันอย่างต่อเนื่องระยะยาว ประกอบกับในช่วงสภาวะเศรษฐกิจที่ชะลอตัว TMW มีความจำเป็นต้องได้รับการสนับสนุนทางด้านการตลาดอย่างมาก จาก MEI และเมื่อพิจารณาถึงความชำนาญในการผลิตผลิตภัณฑ์แมกนีเซียมของ MEI แล้ว TMW สมควรที่จะยังคงมี ผู้เชี่ยวชาญจากประเทศญี่ปุ่นร่วมกำกับดูแลด้วยเพื่อเป็นการลดความเสี่ยงในการดำเนินธุรกิจของ TMW ต่อเนื่องเป็นระยะเวลา 5 ปีตามสัญญาที่ต่ออายุซึ่งจะช่วยให้ TMW สามารถกำหนดแผนกลยุทธ์ของบริษัทฯ ในระยะเวลา 5 ปีได้อย่างชัดเจนและเหมาะสมยิ่งขึ้นดังนั้นก็ปรึกษาทางการเงินอิสระจึงเห็นว่าเงื่อนไขของรายการการต่อสัญญาในครั้งนี้มีความเหมาะสมและเป็นประโยชน์ต่อบริษัทฯ มาตรการหรือขั้นตอนในการอนุมัติการทำรายการระหว่างกัน

ตามนโยบายของการทำรายการระหว่างกันของบริษัทฯ กับบุคคลที่อาจมีความขัดแย้งจะต้องมีการเสนอแก่ที่ประชุมคณะกรรมการซึ่งมีกรรมการอิสระเข้าร่วมประชุมด้วยและต้องปฏิบัติให้เป็นไปตามกฎหมายว่าด้วยหลักทรัพย์และตลาดหลักทรัพย์รวมถึงข้อบังคับประกาศหรือข้อกำหนดของตลาดหลักทรัพย์แห่งประเทศไทย

และคณะกรรมการกำกับตลาดทุนสำนักงานคณะกรรมการกำกับหลักทรัพย์และตลาดหลักทรัพย์ ซึ่งผู้ที่มีความขัดแย้งหรือมีส่วนได้เสียในการทำรายการระหว่างกันจะไม่มีสิทธิออกเสียงลงมติในการทำรายการระหว่างกันนั้น นโยบายหรือแนวโน้มนำการทำรายการระหว่างกันในอนาคต

กำหนดเงื่อนไขต่างๆ ให้เป็นไปตามเงื่อนไขการค้าปกติทั่วไปของธุรกิจและเป็นไปตามราคาตลาดซึ่งสามารถเปรียบเทียบราคาที่เกิดขึ้นกับบุคคลภายนอกได้ ซึ่งจะให้คณะกรรมการตรวจสอบของหรือผู้เชี่ยวชาญอิสระพิจารณาตรวจสอบและให้ความเห็นถึงความเหมาะสมของราคาและความสมเหตุสมผลของการทำรายการ

ในส่วนของการทำรายการระหว่างกันที่ได้ทำสัญญาแล้วและยังต้องมีรายการระหว่างกันอยู่ต่อไปในอนาคตจะปฏิบัติตามกฎหมายว่าด้วยหลักทรัพย์และตลาดหลักทรัพย์รวมถึงข้อบังคับและประกาศหรือข้อกำหนดของตลาดหลักทรัพย์แห่งประเทศไทยและคณะกรรมการกำกับตลาดทุนสำนักงานคณะกรรมการกำกับหลักทรัพย์และตลาดหลักทรัพย์และได้เปิดเผยรายการระหว่างกันหรือรายการเกี่ยวโยงดังกล่าวไว้ในหมายเหตุประกอบงบการเงินตามมาตรฐานรายงานทางการเงิน

รายการระหว่างกันที่บริษัทฯ ได้ทำสัญญาทั้งสองผลิตภัณฑ์ดังกล่าวนี้ คณะกรรมการตรวจสอบมีความเห็น การเข้าทำสัญญาดังกล่าวนั้นเป็นประโยชน์สูงสุดที่สำคัญอย่างยิ่งต่อการประกอบธุรกิจของบริษัทฯ ซึ่งจำเป็นต้องได้รับความช่วยเหลือและปัจจัยต่างๆ ไม่ว่าจะเป็นด้านการตลาด การผลิต เทคโนโลยีและพัฒนาคุณภาพผลิตภัณฑ์ รวมถึงบุคลากรที่ชำนาญการจากญี่ปุ่นเพื่อช่วยสนับสนุนให้ผลิตภัณฑ์สินค้าที่ผลิตออกมาเป็นไปตามมาตรฐานที่ลูกค้าต้องการ และค่าธรรมเนียมที่บริษัทฯ ต้องจ่ายบริษัทแม่ตามสัญญาในแต่ละปีเป็นอัตราที่เหมาะสมเมื่อเปรียบเทียบกับอัตราที่เป็นอยู่ในอุตสาหกรรม ซึ่งหากบริษัทฯ ไม่ทำสัญญาดังกล่าวมาข้างต้น จะทำให้ไม่ได้รับประโยชน์และปัจจัยที่เพียงพอและจะส่งผลกระทบต่อประกอบการประกอบธุรกิจของบริษัทฯ ได้

บริษัท ไทยมิทซูวา จำกัด (มหาชน)

รายงาน และงบการเงิน

31 มีนาคม 2566

รายงานของผู้สอบบัญชีรับอนุญาต

เสนอต่อผู้ถือหุ้นของบริษัท ไทยมิตชวู จำกัด (มหาชน)

ความเห็น

ข้าพเจ้าได้ตรวจสอบงบการเงินของบริษัท ไทยมิตชวู จำกัด (มหาชน) (บริษัทฯ) ซึ่งประกอบด้วยงบแสดงฐานะการเงิน ณ วันที่ 31 มีนาคม 2566 งบกำไรขาดทุนเบ็ดเสร็จ งบแสดงการเปลี่ยนแปลงส่วนของผู้ถือหุ้นและงบกระแสเงินสด สำหรับปีสิ้นสุดวันเดียวกัน และหมายเหตุประกอบงบการเงิน รวมถึงหมายเหตุสรุปนโยบายการบัญชีที่สำคัญ

ข้าพเจ้าเห็นว่างบการเงินข้างต้นนี้แสดงฐานะการเงิน ณ วันที่ 31 มีนาคม 2566 ผลการดำเนินงานและกระแสเงินสด สำหรับปีสิ้นสุดวันเดียวกันของบริษัท ไทยมิตชวู จำกัด (มหาชน) โดยถูกต้องตามที่ควรในสาระสำคัญตามมาตรฐานการรายงานทางการเงิน

เกณฑ์ในการแสดงความเห็น

ข้าพเจ้าได้ปฏิบัติตามตรวจสอบตามมาตรฐานการสอบบัญชี ความรับผิดชอบของข้าพเจ้าได้กล่าวไว้ในวรรคความรับผิดชอบของผู้สอบบัญชีต่อการตรวจสอบงบการเงินในรายงานของข้าพเจ้า ข้าพเจ้ามีความเป็นอิสระจากบริษัทฯ ตามประมวลจริยบรรณของผู้ประกอบวิชาชีพบัญชี รวมถึงมาตรฐานเรื่องความเป็นอิสระ ที่กำหนดโดยสภาวิชาชีพบัญชี (ประมวลจริยบรรณของผู้ประกอบวิชาชีพบัญชี) ในส่วนที่เกี่ยวข้องกับการตรวจสอบงบการเงิน และข้าพเจ้าได้ปฏิบัติตามความรับผิดชอบด้านจริยบรรณอื่นๆตามประมวลจริยบรรณของผู้ประกอบวิชาชีพบัญชี ข้าพเจ้าเชื่อว่าหลักฐานการสอบบัญชีที่ข้าพเจ้าได้รับเพียงพอและเหมาะสมเพื่อใช้เป็นเกณฑ์ในการแสดงความเห็นของข้าพเจ้า

เรื่องสำคัญในการตรวจสอบ

เรื่องสำคัญในการตรวจสอบคือเรื่องต่างๆ ที่มีนัยสำคัญที่สุดตามดุลยพินิจของผู้ประกอบวิชาชีพของข้าพเจ้าในการตรวจสอบงบการเงินสำหรับงวดปัจจุบัน ข้าพเจ้าได้นำเรื่องเหล่านี้มาพิจารณาในบริบทของการตรวจสอบงบการเงินโดยรวมและในการแสดงความเห็นของข้าพเจ้า ทั้งนี้ ข้าพเจ้าไม่ได้แสดงความเห็นแยกต่างหากสำหรับเรื่องเหล่านี้

ข้าพเจ้าได้ปฏิบัติงานตามความรับผิดชอบที่ได้กล่าวไว้ในวรรคความรับผิดชอบของผู้สอบบัญชีต่อการตรวจสอบงบการเงินในรายงานของข้าพเจ้า ซึ่งได้รับความรับผิดชอบที่เกี่ยวกับเรื่องเหล่านี้ด้วย การปฏิบัติงานของข้าพเจ้าได้รวมวิธีการตรวจสอบที่ออกแบบมาเพื่อตอบสนองต่อการประเมินความเสี่ยงจากการแสดงข้อมูลที่ขัดต่อข้อเท็จจริงอันเป็นสาระสำคัญในงบการเงิน ผลของวิธีการตรวจสอบของข้าพเจ้า ซึ่งได้รวมวิธีการตรวจสอบสำหรับเรื่องเหล่านี้ด้วย ได้ใช้เป็นเกณฑ์ในการแสดงความเห็นของข้าพเจ้าต่องบการเงินโดยรวม

เรื่องสำคัญในการตรวจสอบ พร้อมวิธีการตรวจสอบสำหรับแต่ละเรื่องมีดังต่อไปนี้

การรับรู้รายได้

รายได้จากการขายสินค้าถือเป็นรายการบัญชีที่สำคัญในงบการเงิน เนื่องจากจำนวนที่บันทึกในบัญชีมีสาระสำคัญและส่งผลกระทบต่อกำไรหรือขาดทุนของบริษัทฯ ประกอบกับบริษัทฯ มีรายการขายกับลูกค้าเป็นจำนวนมากหลายรายทั้งตลาดในประเทศและต่างประเทศซึ่งมีข้อตกลงและเงื่อนไขที่มีความหลากหลาย ทำให้รายการขายของบริษัทฯ มีเงื่อนไขในการรับรู้รายได้ที่ซับซ้อน ดังนั้น บริษัทฯ จึงมีความเสี่ยงเกี่ยวกับมูลค่าและระยะเวลาในการรับรู้รายได้

ข้าพเจ้าได้ตรวจสอบให้มั่นใจว่าบริษัทรับรู้รายได้ในระยะเวลาที่เหมาะสมโดยการประเมินและทดสอบระบบการควบคุมภายในของบริษัทที่เกี่ยวข้องกับวงจรรายได้โดยการสอบถามผู้รับผิดชอบ ทำความเข้าใจและเลือกตัวอย่างมาสุ่มทดสอบการปฏิบัติตามการควบคุมที่บริษัทฯ ออกแบบไว้ และให้ความสำคัญในการทดสอบเป็นพิเศษโดยการขยายขอบเขตการทดสอบสำหรับการควบคุมภายในที่ตอบสนองต่อความเสี่ยงดังกล่าวข้างต้น สุ่มตรวจสอบเอกสารประกอบรายการขายที่เกิดขึ้นในระหว่างปีและช่วงใกล้สิ้นรอบระยะเวลาบัญชี สอบทานใบลดหนี้ที่บริษัทฯ ออกภายหลังวันสิ้นรอบระยะเวลาบัญชี เพื่อตรวจสอบว่าไม่มีการรับรู้รายได้ก่อนถึงเวลาที่ควรประกอบกับวิเคราะห์เปรียบเทียบข้อมูลบัญชีรายได้แบบแยกย่อย เพื่อตรวจสอบความผิดปกติที่อาจเกิดขึ้นของรายการขายตลอดรอบระยะเวลาบัญชี โดยเฉพาะรายการบัญชีที่ทำผ่านใบสำคัญทั่วไป

ข้อมูลอื่น

ผู้บริหารเป็นผู้รับผิดชอบต่อข้อมูลอื่น ซึ่งรวมถึงข้อมูลที่รวมอยู่ในรายงานประจำปีของบริษัทฯ (แต่ไม่รวมถึงงบการเงินและรายงานของผู้สอบบัญชีที่แสดงอยู่ในรายงานนั้น) ซึ่งคาดว่าจะถูกจัดเตรียมให้กับข้าพเจ้าภายหลังวันที่ในรายงานของผู้สอบบัญชีนี้

ความเห็นของข้าพเจ้าต่องบการเงินไม่ครอบคลุมถึงข้อมูลอื่นและข้าพเจ้าไม่ได้ให้ข้อสรุปในลักษณะการให้ความเชื่อมั่นในรูปแบบใดๆ ต่อข้อมูลอื่นนั้น

ความรับผิดชอบของข้าพเจ้าที่เกี่ยวเนื่องกับการตรวจสอบงบการเงินคือ การอ่านและพิจารณาว่าข้อมูลอื่นนั้นมี ความขัดแย้งที่มีสาระสำคัญกับงบการเงินหรือกับความรู้ที่ได้รับจากการตรวจสอบของข้าพเจ้าหรือไม่ หรือปรากฏว่าข้อมูลอื่นแสดงขัดต่อข้อเท็จจริงอันเป็นสาระสำคัญหรือไม่

เมื่อข้าพเจ้าได้อ่านรายงานประจำปีของบริษัทฯตามที่กล่าวข้างต้น และหากสรุปได้ว่ามีการแสดงข้อมูลที่ขัดต่อข้อเท็จจริงอันเป็นสาระสำคัญ ข้าพเจ้าจะสื่อสารเรื่องดังกล่าวให้ผู้มีหน้าที่ในการกำกับดูแลทราบเพื่อให้มีการดำเนินการแก้ไขที่เหมาะสมต่อไป

ความรับผิดชอบของผู้บริหารและผู้มีหน้าที่ในการกำกับดูแลต่องบการเงิน

ผู้บริหารมีหน้าที่รับผิดชอบในการจัดทำและนำเสนองบการเงินเหล่านี้โดยถูกต้องตามที่ควรตามมาตรฐานการรายงานทางการเงิน และรับผิดชอบเกี่ยวกับการควบคุมภายในที่ผู้บริหารพิจารณาว่าจำเป็นเพื่อให้สามารถจัดทำงบการเงินที่ปราศจากการแสดงข้อมูลที่ขัดต่อข้อเท็จจริงอันเป็นสาระสำคัญไม่ว่าจะเกิดจากการทุจริตหรือข้อผิดพลาด

ในการจัดทำงบการเงิน ผู้บริหารรับผิดชอบในการประเมินความสามารถของบริษัทฯในการดำเนินงานต่อเนื่อง การเปิดเผยเรื่องที่เกี่ยวข้องกับการดำเนินงานต่อเนื่องในกรณีที่มีเรื่องดังกล่าว และการใช้เกณฑ์การบัญชีสำหรับกิจการที่ดำเนินงานต่อเนื่องเว้นแต่ผู้บริหารมีความตั้งใจที่จะเลิกบริษัทฯหรือหยุดดำเนินงานหรือไม่สามารถดำเนินงานต่อเนื่องอีกต่อไปได้

ผู้มีหน้าที่ในการกำกับดูแลมีหน้าที่ในการกำกับดูแลกระบวนการในการจัดทำรายงานทางการเงินของบริษัทฯ

ความรับผิดชอบของผู้สอบบัญชีต่อการตรวจสอบงบการเงิน

การตรวจสอบของข้าพเจ้ามีวัตถุประสงค์เพื่อให้ได้ความเชื่อมั่นอย่างสมเหตุสมผลว่างบการเงินโดยรวมปราศจากการแสดงข้อมูลที่ขัดต่อข้อเท็จจริงอันเป็นสาระสำคัญหรือไม่ ไม่ว่าจะเกิดจากการทุจริตหรือข้อผิดพลาด และเสนอรายงานของผู้สอบบัญชีซึ่งรวมความเห็นของข้าพเจ้าอยู่ด้วย ความเชื่อมั่นอย่างสมเหตุสมผลคือความเชื่อมั่นในระดับสูงแต่ไม่ได้เป็นการรับประกันว่าการปฏิบัติงานตรวจสอบตามมาตรฐานการสอบบัญชีจะสามารถตรวจพบข้อมูลที่ขัดต่อข้อเท็จจริงอันเป็นสาระสำคัญที่มีอยู่ได้เสมอไป ข้อมูลที่ขัดต่อข้อเท็จจริงอาจเกิดจากการทุจริตหรือข้อผิดพลาดและถือว่ามีสาระสำคัญเมื่อคาดการณ์อย่างสมเหตุสมผลได้ว่ารายการที่ขัดต่อข้อเท็จจริงแต่ละรายการหรือทุกรายการรวมกันจะมีผลต่อการตัดสินใจทางเศรษฐกิจของผู้ใช้งบการเงินจากการใช้งบการเงินเหล่านี้

ในการตรวจสอบของข้าพเจ้าตามมาตรฐานการสอบบัญชี ข้าพเจ้าใช้ดุลยพินิจและการสังเกตและสงสัยเชิงผู้ประกอบวิชาชีพตลอดการตรวจสอบ และข้าพเจ้าได้ปฏิบัติงานดังต่อไปนี้ด้วย

- ระบุและประเมินความเสี่ยงจากการแสดงข้อมูลที่ขัดต่อข้อเท็จจริงอันเป็นสาระสำคัญในงบการเงิน ไม่ว่าจะเกิดจากการทุจริตหรือข้อผิดพลาด ออกแบบและปฏิบัติงานตามวิธีการตรวจสอบเพื่อตอบสนองต่อความเสี่ยงเหล่านั้น และได้หลักฐานการสอบบัญชีที่เพียงพอและเหมาะสมเพื่อเป็นเกณฑ์ในการแสดงความเห็นของข้าพเจ้า ความเสี่ยงที่ไม่พบข้อมูลที่ขัดต่อข้อเท็จจริงอันเป็นสาระสำคัญซึ่งเป็นผลมาจากการทุจริตจะสูงกว่าความเสี่ยงที่เกิดจากข้อผิดพลาด เนื่องจากการทุจริตอาจเกี่ยวกับการสมรู้ร่วมคิด การปลอมแปลงเอกสารหลักฐาน การตั้งใจละเว้นการแสดงข้อมูล การแสดงข้อมูลที่ไม่ตรงตามข้อเท็จจริง หรือการแทรกแซงการควบคุมภายใน
- ทำความเข้าใจเกี่ยวกับระบบการควบคุมภายในที่เกี่ยวข้องกับการตรวจสอบ เพื่อออกแบบวิธีการตรวจสอบให้เหมาะสมกับสถานการณ์ แต่ไม่ใช่เพื่อวัตถุประสงค์ในการแสดงความเห็นต่อความมีประสิทธิภาพของการควบคุมภายในของบริษัทฯ
- ประเมินความเหมาะสมของนโยบายการบัญชีที่ผู้บริหารใช้และความสมเหตุสมผลของประมาณการทางบัญชีและการเปิดเผยข้อมูลที่เกี่ยวข้องที่ผู้บริหารจัดทำ
- สรุปร่วมกับความเหมาะสมของการใช้เกณฑ์การบัญชีสำหรับกิจการที่ดำเนินงานต่อเนื่องของผู้บริหาร และสรุปจากหลักฐานการสอบบัญชีที่ได้รับว่ามีความไม่แน่นอนที่มีสาระสำคัญเกี่ยวกับเหตุการณ์หรือสถานการณ์ที่อาจเป็นเหตุให้เกิดข้อสงสัยอย่างมีนัยสำคัญต่อความสามารถของบริษัทในการดำเนินงานต่อเนื่องหรือไม่ หากข้าพเจ้าได้ข้อสรุปว่ามีความไม่แน่นอนที่มีสาระสำคัญ ข้าพเจ้าจะต้องให้ข้อสังเกตไว้ในรายงานของผู้สอบบัญชีของข้าพเจ้าถึงการเปิดเผยข้อมูลที่เกี่ยวข้องในงบการเงิน หรือหากเห็นว่าการเปิดเผยข้อมูลดังกล่าวไม่เพียงพอ ข้าพเจ้าจะแสดงความเห็นที่เปลี่ยนแปลงไป ข้อสรุปของข้าพเจ้าขึ้นอยู่กับหลักฐานการสอบบัญชีที่ได้รับจนถึงวันที่ในรายงานของผู้สอบบัญชีของข้าพเจ้า อย่างไรก็ตาม เหตุการณ์หรือสถานการณ์ในอนาคตอาจเป็นเหตุให้บริษัทฯ ต้องหยุดการดำเนินงานต่อเนื่องได้
- ประเมินการนำเสนอ โครงสร้างและเนื้อหาของงบการเงินโดยรวม รวมถึงการเปิดเผยข้อมูลที่เกี่ยวข้องตลอดจนประเมินว่างบการเงินแสดงรายการและเหตุการณ์ที่เกิดขึ้นโดยถูกต้องตามที่ควรหรือไม่

ข้าพเจ้าได้สื่อสารกับผู้มีส่วนได้ส่วนเสียในการกำกับดูแลในเรื่องต่าง ๆ ซึ่งรวมถึงขอบเขตและช่วงเวลาของการตรวจสอบตามที่ได้ออกแบบไว้ ประเด็นที่มีนัยสำคัญที่พบจากการตรวจสอบรวมถึงข้อบกพร่องที่มีนัยสำคัญในระบบการควบคุมภายในหากข้าพเจ้าได้พบในระหว่างการตรวจสอบของข้าพเจ้า

ข้าพเจ้าได้ให้คำรับรองแก่ผู้มีหน้าที่ในการกำกับดูแลว่า ข้าพเจ้าได้ปฏิบัติตามข้อกำหนดจรรยาบรรณที่เกี่ยวข้อง
กับความเป็นอิสระและได้สื่อสารกับผู้มีหน้าที่ในการกำกับดูแลเกี่ยวกับความสัมพันธ์ทั้งหมดตลอดจนเรื่องอื่น
ซึ่งข้าพเจ้าเชื่อว่ามีเหตุผลที่บุคคลภายนอกอาจพิจารณาว่ากระทบต่อความเป็นอิสระ และการดำเนินการเพื่อขจัด
อุปสรรคหรือมาตรการป้องกันของข้าพเจ้า (ถ้ามี)

จากเรื่องทั้งหลายที่สื่อสารกับผู้มีหน้าที่ในการกำกับดูแล ข้าพเจ้าได้พิจารณาเรื่องต่าง ๆ ที่มีนัยสำคัญที่สุดในการ
ตรวจสอบงบการเงินในงวดปัจจุบันและกำหนดเป็นเรื่องสำคัญในการตรวจสอบ ข้าพเจ้าได้อธิบายเรื่องเหล่านี้ไว้ใน
รายงานของผู้สอบบัญชี เว้นแต่กฎหมายหรือข้อบังคับห้ามไม่ให้เปิดเผยเรื่องดังกล่าวต่อสาธารณะ หรือใน
สถานการณ์ที่ยากที่จะเกิดขึ้น ข้าพเจ้าพิจารณาว่าไม่ควรสื่อสารเรื่องดังกล่าวในรายงานของข้าพเจ้าเพราะการกระทำ
ดังกล่าวสามารถคาดการณ์ได้อย่างสมเหตุสมผลว่าจะมีผลกระทบในทางลบมากกว่าผลประโยชน์ที่ผู้มีส่วนได้เสีย
สาธารณะจะได้จากการสื่อสารดังกล่าว

ข้าพเจ้าเป็นผู้รับผิดชอบงานสอบบัญชีและการนำเสนอรายงานฉบับนี้



ณัฐธิดา พงษ์พินิจกุลโย

ผู้สอบบัญชีรับอนุญาตเลขทะเบียน 7362

บริษัท สำนักงาน อีวาย จำกัด

กรุงเทพฯ: 26 พฤษภาคม 2566

บริษัท ไทยมิทซูวา จำกัด (มหาชน)

งบแสดงฐานะการเงิน

ณ วันที่ 31 มีนาคม 2566

(หน่วย: บาท)

	หมายเหตุ	2566	2565
สินทรัพย์			
สินทรัพย์หมุนเวียน			
เงินสดและรายการเทียบเท่าเงินสด	7	531,169,159	395,478,248
ลูกหนี้การค้าและลูกหนี้อื่น	6, 8	610,645,042	525,529,880
สินค้าคงเหลือ	9	335,456,193	267,934,439
สินทรัพย์ทางการเงินหมุนเวียนอื่น	10	133,934,500	-
สินทรัพย์หมุนเวียนอื่น		39,597,292	61,162,677
รวมสินทรัพย์หมุนเวียน		1,650,802,186	1,250,105,244
สินทรัพย์ไม่หมุนเวียน			
สินทรัพย์ทางการเงินไม่หมุนเวียนอื่น		2,048,382	2,035,382
ที่ดิน อาคารและอุปกรณ์	11	1,846,418,975	1,682,917,178
สินทรัพย์สิทธิการใช้	12	23,809,788	248,209,737
สินทรัพย์ไม่มีตัวตน	13	14,229,615	21,990,629
ค่าเผื่อพิมพ์การผลิตรอตัดจ่าย	14	27,289,953	23,731,921
สินทรัพย์ไม่หมุนเวียนอื่น		12,259,688	11,506,260
รวมสินทรัพย์ไม่หมุนเวียน		1,926,056,401	1,990,391,107
รวมสินทรัพย์		3,576,858,587	3,240,496,351

หมายเหตุประกอบงบการเงินเป็นส่วนหนึ่งของงบการเงินนี้

บริษัท ไทยมิทซูวา จำกัด (มหาชน)

งบแสดงฐานะการเงิน (ต่อ)

ณ วันที่ 31 มีนาคม 2566

(หน่วย: บาท)

	หมายเหตุ	2566	2565
หนี้สินและส่วนของผู้ถือหุ้น			
หนี้สินหมุนเวียน			
เจ้าหนี้การค้าและเจ้าหนี้อื่น	6, 15	696,716,084	527,807,821
หนี้สินตามสัญญาเช่า - ส่วนที่ถึงกำหนดชำระภายในหนึ่งปี	12	838,300	39,958,929
ภาษีเงินได้ค้างจ่าย		6,248,762	-
หนี้สินหมุนเวียนอื่น	16	22,971,823	8,544,691
รวมหนี้สินหมุนเวียน		726,774,969	576,311,441
หนี้สินไม่หมุนเวียน			
หนี้สินตามสัญญาเช่า - สุทธิจาก			
ส่วนที่ถึงกำหนดชำระภายในหนึ่งปี	12	588,429	1,426,726
สำรองผลประโยชน์ระยะยาวของพนักงาน	17	67,750,457	62,476,127
สำรองค่าใช้จ่ายรื้อถอนสินทรัพย์		3,862,388	3,611,144
หนี้สินภาษีเงินได้รอตัดบัญชี	20.3	40,496,284	46,825,504
หนี้สินไม่หมุนเวียนอื่น		-	51,369
รวมหนี้สินไม่หมุนเวียน		112,697,558	114,390,870
รวมหนี้สิน		839,472,527	690,702,311

หมายเหตุประกอบงบการเงินเป็นส่วนหนึ่งของงบการเงินนี้

บริษัท ไทยมิทซูวา จำกัด (มหาชน)

งบแสดงฐานะการเงิน (ต่อ)

ณ วันที่ 31 มีนาคม 2566

(หน่วย: บาท)

	หมายเหตุ	2566	2565
หนี้สินและส่วนของผู้ถือหุ้น (ต่อ)			
ส่วนของผู้ถือหุ้น			
ทุนเรือนหุ้น			
ทุนจดทะเบียน			
หุ้นสามัญ 39,900,000 หุ้น มูลค่าหุ้นละ 5 บาท		199,500,000	199,500,000
ทุนออกจำหน่ายและชำระเต็มมูลค่าแล้ว			
หุ้นสามัญ 39,900,000 หุ้น มูลค่าหุ้นละ 5 บาท		199,500,000	199,500,000
ส่วนเกินมูลค่าหุ้นสามัญ		55,398,375	55,398,375
กำไรสะสม			
จัดสรรแล้ว - สรรองตามกฎหมาย	18	19,950,000	19,950,000
ยังไม่ได้จัดสรร		2,462,537,685	2,274,945,665
รวมส่วนของผู้ถือหุ้น		2,737,386,060	2,549,794,040
รวมหนี้สินและส่วนของผู้ถือหุ้น		3,576,858,587	3,240,496,351
		-	-

หมายเหตุประกอบงบการเงินเป็นส่วนหนึ่งของงบการเงินนี้

กรรมการ

บริษัท ไทยมิทซูวา จำกัด (มหาชน)

งบแสดงฐานะการเงิน

ณ วันที่ 31 มีนาคม 2566

(หน่วย: บาท)

	หมายเหตุ	2566	2565
สินทรัพย์			
สินทรัพย์หมุนเวียน			
เงินสดและรายการเทียบเท่าเงินสด	7	531,169,159	395,478,248
ลูกหนี้การค้าและลูกหนี้อื่น	6, 8	610,645,042	525,529,880
สินค้าคงเหลือ	9	335,456,193	267,934,439
สินทรัพย์ทางการเงินหมุนเวียนอื่น	10	133,934,500	-
สินทรัพย์หมุนเวียนอื่น		39,597,292	61,162,677
รวมสินทรัพย์หมุนเวียน		1,650,802,186	1,250,105,244
สินทรัพย์ไม่หมุนเวียน			
สินทรัพย์ทางการเงินไม่หมุนเวียนอื่น		2,048,382	2,035,382
ที่ดิน อาคารและอุปกรณ์	11	1,846,418,975	1,682,917,178
สินทรัพย์สิทธิการใช้	12	23,809,788	248,209,737
สินทรัพย์ไม่มีตัวตน	13	14,229,615	21,990,629
ค่าเผื่อพิมพ์การผลิตรอตัดจ่าย	14	27,289,953	23,731,921
สินทรัพย์ไม่หมุนเวียนอื่น		12,259,688	11,506,260
รวมสินทรัพย์ไม่หมุนเวียน		1,926,056,401	1,990,391,107
รวมสินทรัพย์		3,576,858,587	3,240,496,351

หมายเหตุประกอบงบการเงินเป็นส่วนหนึ่งของงบการเงินนี้

บริษัท ไทยมิทซูวา จำกัด (มหาชน)

งบแสดงฐานะการเงิน (ต่อ)

ณ วันที่ 31 มีนาคม 2566

(หน่วย: บาท)

	หมายเหตุ	2566	2565
หนี้สินและส่วนของผู้ถือหุ้น			
หนี้สินหมุนเวียน			
เจ้าหนี้การค้าและเจ้าหนี้อื่น	6, 15	696,716,084	527,807,821
หนี้สินตามสัญญาเช่า - ส่วนที่ถึงกำหนดชำระภายในหนึ่งปี	12	838,300	39,958,929
ภาษีเงินได้ค้างจ่าย		6,248,762	-
หนี้สินหมุนเวียนอื่น	16	22,971,823	8,544,691
รวมหนี้สินหมุนเวียน		726,774,969	576,311,441
หนี้สินไม่หมุนเวียน			
หนี้สินตามสัญญาเช่า - สุทธิจาก			
ส่วนที่ถึงกำหนดชำระภายในหนึ่งปี	12	588,429	1,426,726
สำรองผลประโยชน์ระยะยาวของพนักงาน	17	67,750,457	62,476,127
สำรองค่าใช้จ่ายรื้อถอนสินทรัพย์		3,862,388	3,611,144
หนี้สินภาษีเงินได้รอตัดบัญชี	20.3	40,496,284	46,825,504
หนี้สินไม่หมุนเวียนอื่น		-	51,369
รวมหนี้สินไม่หมุนเวียน		112,697,558	114,390,870
รวมหนี้สิน		839,472,527	690,702,311

หมายเหตุประกอบงบการเงินเป็นส่วนหนึ่งของงบการเงินนี้

บริษัท ไทยมิทซูวา จำกัด (มหาชน)

งบแสดงฐานะการเงิน (ต่อ)

ณ วันที่ 31 มีนาคม 2566

(หน่วย: บาท)

	หมายเหตุ	2566	2565
หนี้สินและส่วนของผู้ถือหุ้น (ต่อ)			
ส่วนของผู้ถือหุ้น			
ทุนเรือนหุ้น			
ทุนจดทะเบียน			
หุ้นสามัญ 39,900,000 หุ้น มูลค่าหุ้นละ 5 บาท		199,500,000	199,500,000
ทุนออกจำหน่ายและชำระเต็มมูลค่าแล้ว			
หุ้นสามัญ 39,900,000 หุ้น มูลค่าหุ้นละ 5 บาท		199,500,000	199,500,000
ส่วนเกินมูลค่าหุ้นสามัญ		55,398,375	55,398,375
กำไรสะสม			
จัดสรรแล้ว - ดำรงตามกฎหมาย	18	19,950,000	19,950,000
ยังไม่ได้จัดสรร		2,462,537,685	2,274,945,665
รวมส่วนของผู้ถือหุ้น		2,737,386,060	2,549,794,040
รวมหนี้สินและส่วนของผู้ถือหุ้น		3,576,858,587	3,240,496,351
		-	-

หมายเหตุประกอบงบการเงินเป็นส่วนหนึ่งของงบการเงินนี้

กรรมการ

บริษัท ไทยมิทซูวา จำกัด (มหาชน)
งบกำไรขาดทุนเบ็ดเสร็จ
สำหรับปีสิ้นสุดวันที่ 31 มีนาคม 2566

(หน่วย: บาท)

	หมายเหตุ	2566	2565
กำไรหรือขาดทุน:			
รายได้			
รายได้จากสัญญาที่ทำกับลูกค้า	23	3,691,731,824	3,063,301,276
รายได้อื่น		17,278,432	15,469,015
รวมรายได้		3,709,010,256	3,078,770,291
ค่าใช้จ่าย			
ต้นทุนขาย	19	3,113,687,634	2,617,431,656
ค่าใช้จ่ายในการขายและจัดจำหน่าย		102,208,637	84,446,817
ค่าใช้จ่ายในการบริหาร		242,615,386	229,793,169
รวมค่าใช้จ่าย		3,458,511,657	2,931,671,642
กำไรจากการดำเนินงาน		250,498,599	147,098,649
ต้นทุนทางการเงิน		(714,479)	(3,205,304)
กำไรก่อนค่าใช้จ่ายภาษีเงินได้		249,784,120	143,893,345
ค่าใช้จ่ายภาษีเงินได้	20	(24,918,748)	(24,901,559)
กำไรสำหรับปี		224,865,372	118,991,786
กำไรขาดทุนเบ็ดเสร็จอื่น:			
รายการที่จะไม่ถูกบันทึกในส่วนของกำไรหรือขาดทุนในภายหลัง			
ผลขาดทุนจากการประมาณการตามหลักคณิตศาสตร์ประกันภัย		(1,704,190)	-
ผลกระทบของภาษีเงินได้		340,838	-
รายการที่จะไม่ถูกบันทึกในส่วนของกำไรหรือขาดทุนในภายหลัง - สุทธิจากภาษีเงินได้		(1,363,352)	-
กำไรขาดทุนเบ็ดเสร็จอื่นสำหรับปี		(1,363,352)	-
กำไรขาดทุนเบ็ดเสร็จรวมสำหรับปี		223,502,020	118,991,786
กำไรต่อหุ้นขั้นพื้นฐาน			
กำไรสำหรับปี (บาท)	21	5.64	2.98
จำนวนหุ้นสามัญถ่วงน้ำหนัก (หุ้น)		39,900,000	39,900,000

หมายเหตุประกอบงบการเงินถือเป็นส่วนหนึ่งของงบการเงินนี้

บริษัท ไทยมิพริว จำกัด (มหาชน) งบแสดงการเปลี่ยนแปลงส่วนของผู้ถือหุ้น สำหรับปีสิ้นสุดวันที่ 31 มีนาคม 2566	กำไรสะสม					(หน่วย: บาท)
	ทุนที่ออก และชำระแล้ว	ส่วนเกินมูลค่า หุ้นสามัญ	กำไรสะสม			
			จัดสรรแล้ว - สำรองตาม กฎหมาย	ยังไม่จัดสรร	รวม	
ยอดคงเหลือ ณ วันที่ 1 เมษายน 2564	199,500,000	55,398,375	19,950,000	2,174,307,879	2,449,156,254	
กำไรสำหรับปี	-	-	-	118,991,786	118,991,786	
กำไรขาดทุนเบ็ดเสร็จอื่นสำหรับปี	-	-	-	-	-	
กำไรเบ็ดเสร็จรวมสำหรับปี	-	-	-	118,991,786	118,991,786	
เงินปันผลจ่าย (หมายเหตุ 22)	-	-	-	(18,354,000)	(18,354,000)	
ยอดคงเหลือ ณ วันที่ 31 มีนาคม 2565	199,500,000	55,398,375	19,950,000	2,274,945,665	2,549,794,040	
ยอดคงเหลือ ณ วันที่ 1 เมษายน 2565	199,500,000	55,398,375	19,950,000	2,274,945,665	2,549,794,040	
กำไรสำหรับปี	-	-	-	224,865,372	224,865,372	
กำไรขาดทุนเบ็ดเสร็จอื่นสำหรับปี	-	-	-	(1,363,352)	(1,363,352)	
กำไรเบ็ดเสร็จรวมสำหรับปี	-	-	-	223,502,020	223,502,020	
เงินปันผลจ่าย (หมายเหตุ 22)	-	-	-	(35,910,000)	(35,910,000)	
ยอดคงเหลือ ณ วันที่ 31 มีนาคม 2566	199,500,000	55,398,375	19,950,000	2,462,537,685	2,737,386,060	

หมายเหตุประกอบงบการเงินถือเป็นส่วนหนึ่งของงบการเงินนี้

บริษัท ไทยมิทซูวา จำกัด (มหาชน)

งบกระแสเงินสด

สำหรับปีสิ้นสุดวันที่ 31 มีนาคม 2566

(หน่วย: บาท)

	2566	2565
กระแสเงินสดจากกิจกรรมดำเนินงาน		
กำไรก่อนภาษี	249,784,120	143,893,345
รายการปรับกระทบยอดกำไรก่อนภาษีเป็นเงินสดรับ(จ่าย)		
จากกิจกรรมดำเนินงาน		
ค่าเสื่อมราคาและค่าตัดจำหน่าย	251,241,748	275,904,969
ค่าใช้จ่ายผลประโยชน์ระยะยาวของพนักงาน	6,941,257	6,249,159
โอนกลับการปรับลดมูลค่าของสินค้าคงเหลือให้เป็นมูลค่าสุทธิที่จะได้รับ	(14,862)	(606,233)
กำไรจากอัตราแลกเปลี่ยนที่ยังไม่เกิดขึ้น	(584,157)	(279,398)
ขาดทุน(กำไร)จากการจำหน่ายที่ดิน อาคารและอุปกรณ์	(297,939)	261,898
ขาดทุนจากการจำหน่ายสินทรัพย์ไม่มีตัวตน	32,434	-
ตัดจำหน่ายส่วนเกินจากการขายและเช่ากลับคืน	(584,309)	(1,964,794)
สำรองค่าใช้จ่ายรื้อถอนสินทรัพย์	251,244	234,902
รายได้ทางการเงิน	(1,196,156)	(246,332)
ต้นทุนทางการเงิน	463,234	2,970,403
กำไรจากการดำเนินงานก่อนการเปลี่ยนแปลงในสินทรัพย์และหนี้สินดำเนินงาน	506,036,614	426,417,919
สินทรัพย์ดำเนินงาน(เพิ่มขึ้น)ลดลง		
ลูกหนี้การค้าและลูกหนี้อื่น	(84,812,786)	(13,230,554)
สินค้าคงเหลือ	(67,506,892)	(43,022,367)
สินทรัพย์หมุนเวียนอื่น	21,565,385	21,436,323
สินทรัพย์ทางการเงินไม่หมุนเวียนอื่น	(13,000)	67,000
สินทรัพย์ไม่หมุนเวียนอื่น	(753,428)	(6,490,112)
หนี้สินดำเนินงานเพิ่มขึ้น(ลดลง)		
เจ้าหนี้การค้าและเจ้าหนี้อื่น	123,762,812	25,975,030
หนี้สินหมุนเวียนอื่น	14,960,072	(13,984,640)
สำรองผลประโยชน์ระยะยาวของพนักงาน	(3,371,117)	(1,114,419)
กระแสเงินสดจากกิจกรรมดำเนินงาน	509,867,660	396,054,180
เงินสดรับจากรายได้ดอกเบี้ย	491,174	256,485
เงินสดจ่ายภาษีเงินได้	(24,658,368)	(29,098,238)
กระแสเงินสดสุทธิจากกิจกรรมดำเนินงาน	485,700,466	367,212,427

หมายเหตุประกอบงบการเงินเป็นส่วนหนึ่งของงบการเงินนี้

บริษัท ไทยมิทชิวา จำกัด (มหาชน)
งบกระแสเงินสด (ต่อ)
สำหรับปีสิ้นสุดวันที่ 31 มีนาคม 2566

(หน่วย: บาท)

	2566	2565
กระแสเงินสดจากกิจกรรมลงทุน		
เงินลงทุนชั่วคราวเพิ่มขึ้น	(133,934,500)	-
เงินสดจ่ายในการซื้อที่ดิน อาคารและอุปกรณ์	(118,655,902)	(250,546,395)
เงินสดจ่ายในการซื้อสินทรัพย์ไม่มีตัวตน	(1,191,084)	(2,650,000)
ค่าแม่พิมพ์การผลิตรอตัดจ่ายลดลง	(20,360,550)	(3,161,135)
เงินสดรับจากการจำหน่ายที่ดิน อาคาร และอุปกรณ์	464,106	1,391,972
เงินสดรับจากการจำหน่ายสินทรัพย์ไม่มีตัวตน	535	-
กระแสเงินสดสุทธิใช้ไปในกิจกรรมลงทุน	(273,677,395)	(254,965,558)
กระแสเงินสดจากกิจกรรมจัดหาเงิน		
เงินสดจ่ายดอกเบี้ย	(463,234)	(2,970,403)
เงินสดจ่ายหนี้สินตามสัญญาเช่า	(39,958,926)	(112,380,789)
เงินปันผลจ่าย	(35,910,000)	(18,354,000)
กระแสเงินสดสุทธิใช้ไปในกิจกรรมจัดหาเงิน	(76,332,160)	(133,705,192)
เงินสดและรายการเทียบเท่าเงินสดเพิ่มขึ้น(ลดลง)สุทธิ	135,690,911	(21,458,323)
เงินสดและรายการเทียบเท่าเงินสด ณ วันต้นปี	395,478,248	416,936,571
เงินสดและรายการเทียบเท่าเงินสด ณ วันสิ้นปี (หมายเหตุ 7)	531,169,159	395,478,248
	-	
ข้อมูลกระแสเงินสดเปิดเผยเพิ่มเติม		
รายการที่ไม่ใช่เงินสดประกอบด้วย		
เจ้าหนี้จากการซื้อสินทรัพย์	71,652,486	26,259,416
โอนสินทรัพย์สิทธิการใช้ไปเป็นที่ดิน อาคารและอุปกรณ์	207,728,478	-

หมายเหตุประกอบงบการเงินเป็นส่วนหนึ่งของงบการเงินนี้

บริษัท ไทยมิทซึวา จำกัด (มหาชน)

หมายเหตุประกอบงบการเงิน

สำหรับปีสิ้นสุดวันที่ 31 มีนาคม 2566

1. ข้อมูลทั่วไป

บริษัท ไทยมิทซึวา จำกัด (มหาชน) (“บริษัทฯ”) เป็นบริษัทมหาชนซึ่งจัดตั้งและมีภูมิลำเนาในประเทศไทย โดยมีบริษัท มิทซึวา อิเล็กทริก อินดัสตรี จำกัด ซึ่งเป็นบริษัทที่จดทะเบียนจัดตั้งในประเทศญี่ปุ่นเป็นผู้ถือหุ้นใหญ่ และมี Mitsuwa Holding Company Limited ซึ่งเป็นบริษัทที่จดทะเบียนจัดตั้งในประเทศญี่ปุ่นเป็นบริษัทใหญ่ของกลุ่มบริษัท ธุรกิจหลักของบริษัทฯคือการผลิตและจำหน่ายผลิตภัณฑ์ชิ้นส่วนพลาสติก ชิ้นส่วนแมกนีเซียม และจำหน่ายแม่พิมพ์ โดยมีสำนักงานใหญ่ตั้งอยู่เลขที่ 31 หมู่ 2 ตำบลบ้านนาง อำเภอมือง จังหวัดปทุมธานี บริษัทฯมีโรงงานอีก 2 แห่ง ซึ่งมีสถานที่ตั้งดังต่อไปนี้

- 1) เลขที่ 159 หมู่ที่ 6 ตำบลท่าอ่าง อำเภอโคกชัย จังหวัดนครราชสีมา
- 2) เลขที่ 999/27 หมู่ที่ 1 ตำบลนากลาง อำเภอสูงเนิน จังหวัดนครราชสีมา

2. เกณฑ์ในการจัดทำงบการเงิน

งบการเงินนี้จัดทำขึ้นตามมาตรฐานการรายงานทางการเงินที่กำหนดในพระราชบัญญัติวิชาชีพบัญชี พ.ศ. 2547 โดยแสดงรายการในงบการเงินตามข้อกำหนดในประกาศกรมพัฒนาธุรกิจการค้า ออกตามความในพระราชบัญญัติการบัญชี พ.ศ. 2543

งบการเงินฉบับภาษาไทยเป็นงบการเงินฉบับที่บริษัทฯใช้เป็นทางการตามกฎหมาย งบการเงินฉบับภาษาอังกฤษแปลจากงบการเงินฉบับภาษาไทยนี้

งบการเงินนี้ได้จัดทำขึ้นโดยใช้เกณฑ์ราคาทุนเดิมเว้นแต่จะได้เปิดเผยเป็นอย่างอื่นในนโยบายการบัญชี

3. มาตรฐานการรายงานทางการเงินใหม่

3.1 มาตรฐานการรายงานทางการเงินที่เริ่มมีผลบังคับใช้ในปีปัจจุบัน

ในระหว่างปี บริษัทฯได้นำมาตรฐานการรายงานทางการเงินและการตีความมาตรฐานการรายงานทางการเงินฉบับปรับปรุงจำนวนหลายฉบับ ซึ่งมีผลบังคับใช้สำหรับงบการเงินที่มีรอบระยะเวลาบัญชีที่เริ่มในหรือหลังวันที่ 1 มกราคม 2565 มาถือปฏิบัติ มาตรฐานการรายงานทางการเงินดังกล่าวได้รับการปรับปรุงหรือจัดให้มีขึ้นเพื่อให้มีเนื้อหาเท่าเทียมกับมาตรฐานการรายงานทางการเงินระหว่างประเทศ โดยส่วนใหญ่เป็นการอธิบายให้ชัดเจนเกี่ยวกับวิธีปฏิบัติทางการบัญชีและการให้แนวปฏิบัติทางการบัญชีกับผู้ใช้มาตรฐาน

การนำมาตรฐานการรายงานทางการเงินดังกล่าวมาถือปฏิบัตินี้ไม่มีผลกระทบอย่างเป็นสาระสำคัญต่องบการเงินของบริษัทฯ

3.2 มาตรฐานการรายงานทางการเงินที่จะมีผลบังคับใช้สำหรับงบการเงินที่มีรอบระยะเวลาบัญชีที่เริ่มในหรือหลังวันที่ 1 มกราคม 2566

สภาวิชาชีพบัญชีได้ประกาศใช้มาตรฐานการรายงานทางการเงินฉบับปรับปรุงหลายฉบับ ซึ่งจะมีผลบังคับใช้สำหรับงบการเงินที่มีรอบระยะเวลาบัญชีที่เริ่มในหรือหลังวันที่ 1 มกราคม 2566 มาตรฐานการรายงานทางการเงินดังกล่าวได้รับการปรับปรุงหรือจัดให้มีขึ้นเพื่อให้มีเนื้อหาเท่าเทียมกับมาตรฐานการรายงานทางการเงินระหว่างประเทศ โดยส่วนใหญ่เป็นการอธิบายให้ชัดเจนเกี่ยวกับวิธีปฏิบัติทางการบัญชีและการให้แนวปฏิบัติทางการบัญชีกับผู้ใช้งานมาตรฐาน

ฝ่ายบริหารของบริษัทฯเชื่อว่าการปรับปรุงมาตรฐานนี้จะไม่มีผลกระทบอย่างเป็นสาระสำคัญต่องบการเงินของบริษัทฯ

4. นโยบายการบัญชีที่สำคัญ

4.1 การรับรู้รายได้และค่าใช้จ่าย

ขายสินค้า

รายได้จากการขายสินค้ารับรู้เมื่อบริษัทฯ ได้โอนอำนาจควบคุมในสินค้าให้แก่ลูกค้าแล้ว กล่าวคือ เมื่อมีการส่งมอบสินค้า ณ เวลาใดเวลาหนึ่ง รายได้จากการขายแสดงตามมูลค่าที่ได้รับหรือคาดว่าจะได้รับสำหรับสินค้าที่ได้ส่งมอบหลังจากหักส่วนลดแล้ว โดยไม่รวมภาษีมูลค่าเพิ่ม

รายได้ดอกเบี้ย

รายได้ดอกเบี้ยรับรู้ตามเกณฑ์คงค้างด้วยวิธีดอกเบี้ยที่แท้จริง โดยจะนำมูลค่าตามบัญชีขั้นต้นของสินทรัพย์ทางการเงินมาคูณกับอัตราดอกเบี้ยที่แท้จริง ยกเว้นสินทรัพย์ทางการเงินที่เกิดการด้อยค่าด้านเครดิตในภายหลัง ที่จะนำมูลค่าตามบัญชีสุทธิของสินทรัพย์ทางการเงิน (สุทธิจากค่าเผื่อผลขาดทุนด้านเครดิตที่คาดว่าจะเกิดขึ้น) มาคูณกับอัตราดอกเบี้ยที่แท้จริง

ต้นทุนทางการเงิน

ค่าใช้จ่ายดอกเบี้ยจากหนี้สินทางการเงินที่วัดมูลค่าด้วยราคาทุนตัดจำหน่ายคำนวณโดยใช้วิธีดอกเบี้ยที่แท้จริงและรับรู้ตามเกณฑ์คงค้าง

4.2 เงินสดและรายการเทียบเท่าเงินสด

เงินสดและรายการเทียบเท่าเงินสด หมายถึง เงินสดและเงินฝากธนาคาร และเงินลงทุนระยะสั้นที่มีสภาพคล่องสูง ซึ่งถึงกำหนดจ่ายคืนภายในระยะเวลาไม่เกิน 3 เดือนนับจากวันที่ได้มาและไม่มีข้อจำกัดในการเบิกใช้

4.3 สินค้าคงเหลือ

สินค้าสำเร็จรูป และสินค้าระหว่างผลิต แสดงมูลค่าตามราคาทุนมาตรฐาน (ซึ่งใกล้เคียงกับต้นทุนจริง) หรือมูลค่าสุทธิที่จะได้รับแล้วแต่ราคาใดจะต่ำกว่า ราคาทุนดังกล่าวหมายถึงต้นทุนในการผลิตทั้งหมดรวมทั้งค่าโซหุ้ยโรงงานด้วย

วัตถุดิบแสดงมูลค่าตามราคาทุน (ตามวิธีเข้าก่อน - ออกก่อน) หรือมูลค่าสุทธิที่จะได้รับแล้วแต่ราคาใดจะต่ำกว่า และจะถือว่าเป็นส่วนหนึ่งของต้นทุนการผลิตเมื่อมีการเบิกใช้

รายการปรับลดราคาทุนของสินค้าคงเหลือจะตั้งขึ้นสำหรับสินค้าเคลื่อนไหวช้าและเสื่อมคุณภาพ

4.4 ที่ดิน อาคารและอุปกรณ์ และค่าเสื่อมราคา

ที่ดินแสดงมูลค่าตามราคาทุน อาคารและอุปกรณ์แสดงมูลค่าตามราคาทุนหักค่าเสื่อมราคาสะสมและค่าเพื่อการด้อยค่าของสินทรัพย์ (ถ้ามี)

ค่าเสื่อมราคาของอาคารและอุปกรณ์คำนวณจากราคาทุนของสินทรัพย์โดยวิธีเส้นตรงตามอายุการให้ประโยชน์โดยประมาณดังนี้

ส่วนปรับปรุงที่ดิน	20 ปี
อาคารและส่วนปรับปรุงอาคาร	5 - 30 ปี
เครื่องจักร เครื่องมือและอุปกรณ์	1 - 20 ปี
เครื่องตกแต่ง ติดตั้งและเครื่องใช้สำนักงาน	3 - 20 ปี
ยานพาหนะ	5 ปี

ค่าเสื่อมราคารวมอยู่ในการคำนวณผลการดำเนินงาน

ไม่มีการคิดค่าเสื่อมราคาสำหรับที่ดินและสินทรัพย์ระหว่างก่อสร้างและติดตั้ง

บริษัทฯ ตัดรายการที่ดิน อาคาร และอุปกรณ์ ออกจากบัญชี เมื่อจำหน่ายสินทรัพย์หรือคาดว่าจะไม่ได้รับประโยชน์เชิงเศรษฐกิจในอนาคตจากการใช้หรือการจำหน่ายสินทรัพย์ รายการผลกำไรหรือขาดทุนจากการจำหน่ายสินทรัพย์ จะรับรู้ในส่วนของกำไรหรือขาดทุนเมื่อบริษัทฯ ตัดรายการสินทรัพย์นั้นออกจากบัญชี

4.5 สินทรัพย์ไม่มีตัวตน

สินทรัพย์ไม่มีตัวตนแสดงมูลค่าตามราคาทุนหักค่าตัดจำหน่ายสะสมและค่าเพื่อการด้อยค่าสะสม (ถ้ามี) ของสินทรัพย์นั้น

บริษัทตัดจำหน่ายสินทรัพย์ไม่มีตัวตนที่มีอายุการให้ประโยชน์จำกัดโดยวิธีเส้นตรงตลอดอายุการให้ประโยชน์เชิงเศรษฐกิจของสินทรัพย์นั้น และจะประเมินการด้อยค่าของสินทรัพย์ดังกล่าวเมื่อมีข้อบ่งชี้ว่าสินทรัพย์นั้นเกิดการด้อยค่า บริษัทจะทบทวนระยะเวลาการตัดจำหน่ายและวิธีการตัดจำหน่ายของสินทรัพย์ไม่มีตัวตนดังกล่าวทุกสิ้นปีเป็นอย่างน้อย ค่าตัดจำหน่ายรับรู้เป็นค่าใช้จ่ายในส่วนของกำไรหรือขาดทุน

สินทรัพย์ไม่มีตัวตนที่มีอายุการใช้ประโยชน์จำกัดมีดังนี้

อายุการให้ประโยชน์

คอมพิวเตอร์ซอฟต์แวร์

3 - 5 ปี

ไม่มีการคิดค่าตัดจำหน่ายสำหรับคอมพิวเตอร์ซอฟต์แวร์ระหว่างติดตั้ง

4.6 สัญญาเช่า

ณ วันเริ่มต้นของสัญญาเช่า บริษัทจะประเมินว่าสัญญาเป็นสัญญาเช่าหรือประกอบด้วยสัญญาเช่าหรือไม่ โดยสัญญาจะเป็นสัญญาเช่าหรือประกอบด้วยสัญญาเช่า ก็ต่อเมื่อสัญญานั้นมีการให้สิทธิในการควบคุมการใช้สินทรัพย์ที่ระบุได้สำหรับช่วงเวลาหนึ่งเพื่อเป็นการแลกเปลี่ยนกับสิ่งตอบแทน

บริษัทในฐานะผู้เช่า

บริษัทใช้วิธีการบัญชีเดียวสำหรับการรับรู้รายการและการวัดมูลค่าสัญญาเช่าทุกสัญญา เว้นแต่สัญญาเช่าระยะสั้นและสัญญาเช่าที่สินทรัพย์อ้างอิงมีมูลค่าต่ำ ณ วันที่สัญญาเช่าเริ่มมีผล (วันที่สินทรัพย์อ้างอิงพร้อมใช้งาน) บริษัทบันทึกสินทรัพย์สิทธิการใช้ซึ่งแสดงสิทธิในการใช้สินทรัพย์อ้างอิงและหนี้สินตามสัญญาเช่าตามการจ่ายชำระตามสัญญาเช่า

สินทรัพย์สิทธิการใช้

สินทรัพย์สิทธิการใช้วัดมูลค่าด้วยราคาทุนหักค่าเสื่อมราคาสะสม ผลขาดทุนจากการด้อยค่าสะสม และปรับปรุงด้วยการวัดมูลค่าของหนี้สินตามสัญญาเช่าใหม่ ราคาทุนของสินทรัพย์สิทธิการใช้ประกอบด้วยจำนวนเงินของหนี้สินตามสัญญาเช่าจากการรับรู้เริ่มแรก ต้นทุนทางตรงเริ่มแรกที่เกิดขึ้น จำนวนเงินที่จ่ายชำระตามสัญญาเช่า ณ วันที่สัญญาเช่าเริ่มมีผลหรือก่อนวันที่สัญญาเช่าเริ่มมีผล ประมาณการต้นทุนในการรื้อถอนและการขนย้ายสินทรัพย์อ้างอิง หรือการบูรณะสินทรัพย์อ้างอิงหรือสถานที่ตั้งของสินทรัพย์อ้างอิง และหักด้วยสิ่งงูใจตามสัญญาเช่าที่ได้รับ

ค่าเสื่อมราคาของสินทรัพย์สิทธิการใช้คำนวณจากราคาทุนโดยวิธีเส้นตรงตามอายุสัญญาเช่าหรืออายุการให้ประโยชน์โดยประมาณของสินทรัพย์สิทธิการใช้แล้วแต่ระยะเวลาใดจะสั้นกว่า ดังนี้

ที่ดิน	5 ปี
อาคารและส่วนปรับปรุงอาคาร	5 ปี
เครื่องจักร เครื่องมือและอุปกรณ์	10 ปี
เครื่องตกแต่ง ติดตั้ง และเครื่องใช้สำนักงาน	5 ปี

หากความเป็นเจ้าของในสินทรัพย์อ้างอิงได้โอนให้กับบริษัทเมื่อสิ้นสุดอายุสัญญาเช่าหรือราคาทุนของสินทรัพย์ดังกล่าวได้รวมถึงการใช้สิทธิเลือกซื้อ ค่าเสื่อมราคาจะคำนวณจากอายุการให้ประโยชน์โดยประมาณของสินทรัพย์

หนี้สินตามสัญญาเช่า

หนี้สินตามสัญญาเช่าวัดมูลค่าด้วยมูลค่าปัจจุบันของจำนวนเงินที่ต้องจ่ายตามสัญญาเช่าตลอดอายุสัญญาเช่า จำนวนเงินที่ต้องจ่ายตามสัญญาเช่าประกอบด้วยค่าเช่าคงที่หักด้วยสิ่งูงใจตามสัญญาเช่า ค่าเช่าผันแปรที่ขึ้นอยู่กับดัชนีหรืออัตรา จำนวนเงินที่คาดว่าจะจ่ายภายใต้การรับประกันมูลค่าคงเหลือ รวมถึงราคาใช้สิทธิของสิทธิเลือกซื้อซึ่งมีความแน่นอนอย่างสมเหตุสมผลที่บริษัทจะใช้สิทธินั้น และการจ่ายค่าปรับเพื่อการยกเลิกสัญญาเช่า หากข้อกำหนดของสัญญาเช่าแสดงให้เห็นว่าบริษัทจะใช้สิทธิในการยกเลิกสัญญาเช่า บริษัทบันทึกค่าเช่าผันแปรที่ไม่ขึ้นอยู่กับดัชนีหรืออัตราเป็นค่าใช้จ่ายในงวดที่เหตุการณ์หรือเงื่อนไขซึ่งเกี่ยวข้องกับการจ่ายชำระหนี้ได้เกิดขึ้น

บริษัทคิดลดมูลค่าปัจจุบันของจำนวนเงินที่ต้องจ่ายตามสัญญาเช่าด้วยอัตราดอกเบี้ยตาม نرخของสัญญาเช่า หรืออัตราดอกเบี้ยการกู้ยืมส่วนเพิ่มของบริษัทฯ หลังจากวันที่สัญญาเช่าเริ่มมีผล มูลค่าตามบัญชีของหนี้สินตามสัญญาเช่าจะเพิ่มขึ้นจากดอกเบี้ยของหนี้สินตามสัญญาเช่าและลดลงจากการจ่ายชำระหนี้สินตามสัญญาเช่า นอกจากนี้ มูลค่าตามบัญชีของหนี้สินตามสัญญาเช่าจะถูกวัดมูลค่าใหม่เมื่อมีการเปลี่ยนแปลงอายุสัญญาเช่า การเปลี่ยนแปลงการจ่ายชำระตามสัญญาเช่า หรือการเปลี่ยนแปลงในการประเมินสิทธิเลือกซื้อสินทรัพย์อ้างอิง

สัญญาเช่าระยะสั้นและสัญญาเช่าซึ่งสินทรัพย์อ้างอิงมีมูลค่าต่ำ

สัญญาเช่าที่มีอายุสัญญาเช่า 12 เดือนหรือน้อยกว่านับตั้งแต่วันที่สัญญาเช่าเริ่มมีผล หรือสัญญาเช่าซึ่งสินทรัพย์อ้างอิงมีมูลค่าต่ำ จะบันทึกเป็นค่าใช้จ่ายตามวิธีเส้นตรงตลอดอายุสัญญาเช่า

4.7 รายการธุรกิจกับบุคคลหรือกิจการที่เกี่ยวข้องกัน

บุคคลหรือกิจการที่เกี่ยวข้องกันกับบริษัทฯ หมายถึง บุคคลหรือกิจการที่มีอำนาจควบคุมบริษัทฯ หรือถูกบริษัทฯ ควบคุมไม่ว่าจะเป็นโดยทางตรงหรือทางอ้อม หรืออยู่ภายใต้การควบคุมเดียวกันกับบริษัทฯ

นอกจากนี้บุคคลหรือกิจการที่เกี่ยวข้องกันยังหมายรวมถึงบริษัทร่วม และบุคคลหรือกิจการที่มีสิทธิออกเสียงโดยทางตรงหรือทางอ้อมซึ่งทำให้มีอิทธิพลอย่างเป็นสาระสำคัญต่อบริษัทฯ ผู้บริหารสำคัญ กรรมการหรือพนักงานของบริษัทฯ ที่มีอำนาจในการวางแผนและควบคุมการดำเนินงานของบริษัทฯ

4.8 ค่าแม่พิมพ์การผลิตรอยตัดจ่าย

ค่าแม่พิมพ์การผลิตรอยตัดจ่ายแสดงในราคาทุนสุทธิจากค่าตัดจำหน่ายสะสม ซึ่งคำนวณโดยวิธีจำนวนผลผลิตตามจำนวนผลผลิตที่ถูกค่าได้สั่งผลิต

4.9 เงินตราต่างประเทศ

บริษัทฯ แสดงงบการเงินเป็นสกุลเงินบาท ซึ่งเป็นสกุลเงินที่ใช้ในการดำเนินงานของบริษัทฯ

รายการที่เป็นเงินตราต่างประเทศแปลงค่าเป็นเงินบาทโดยใช้อัตราแลกเปลี่ยน ณ วันที่เกิดรายการสินทรัพย์และหนี้สินที่เป็นตัวเงินซึ่งอยู่ในสกุลเงินตราต่างประเทศได้แปลงค่าเป็นเงินบาทโดยใช้อัตราแลกเปลี่ยน ณ วันสิ้นรอบระยะเวลารายงาน

กำไรและขาดทุนที่เกิดจากการเปลี่ยนแปลงในอัตราแลกเปลี่ยนได้รวมอยู่ในการคำนวณผลการดำเนินงาน

4.10 การด้อยค่าของสินทรัพย์ที่ไม่ใช่สินทรัพย์ทางการเงิน

ทุกวันสิ้นรอบระยะเวลารายงาน บริษัทฯ จะทำการประเมินการด้อยค่าของที่ดิน อาคารและอุปกรณ์สินทรัพย์สิทธิการใช้ และสินทรัพย์ที่ไม่มีตัวตนของบริษัทฯ หากมีข้อบ่งชี้ว่าสินทรัพย์ดังกล่าวอาจด้อยค่า บริษัทฯ รับรู้ขาดทุนจากการด้อยค่าเมื่อมูลค่าที่คาดว่าจะได้รับคืนของสินทรัพย์มีมูลค่าต่ำกว่ามูลค่าตามบัญชีของสินทรัพย์นั้น ทั้งนี้มูลค่าที่คาดว่าจะได้รับคืนหมายถึงมูลค่ายุติธรรมหักต้นทุนในการขายของสินทรัพย์หรือมูลค่าจากการใช้สินทรัพย์แล้วแต่ราคาใดจะสูงกว่า

บริษัทฯ จะรับรู้รายการขาดทุนจากการด้อยค่าในส่วนของกำไรหรือขาดทุน

4.11 ผลประโยชน์ของพนักงาน

ผลประโยชน์ระยะสั้นของพนักงาน

บริษัทรับรู้ เงินเดือน ค่าจ้าง โบนัส และเงินสมทบกองทุนประกันสังคมเป็นค่าใช้จ่ายเมื่อเกิดรายการ

ผลประโยชน์หลังออกจากงานของพนักงาน

โครงการสมทบเงิน

บริษัทและพนักงานได้ร่วมกันจัดตั้งกองทุนสำรองเลี้ยงชีพ ซึ่งประกอบด้วยเงินที่พนักงานจ่ายสะสมและเงินที่บริษัทจ่ายสมทบให้เป็นรายเดือน สิทธิประโยชน์ของกองทุนสำรองเลี้ยงชีพได้แยกออกจากสิทธิประโยชน์ของบริษัท เงินที่บริษัทจ่ายสมทบกองทุนสำรองเลี้ยงชีพบันทึกเป็นค่าใช้จ่ายในปีที่เกิดรายการ

โครงการผลประโยชน์หลังออกจากงาน

บริษัทมีภาระสำหรับเงินชดเชยที่ต้องจ่ายให้แก่พนักงานเมื่อออกจากงานตามกฎหมายแรงงาน ซึ่งบริษัทถือว่าเงินชดเชยดังกล่าวเป็นโครงการผลประโยชน์หลังออกจากงานสำหรับพนักงาน

บริษัทคำนวณหนี้สินตามโครงการผลประโยชน์หลังออกจากงานของพนักงาน โดยใช้วิธีคิดลดแต่ละหน่วยที่ประมาณการไว้ (Projected Unit Credit Method) โดยผู้เชี่ยวชาญอิสระได้ทำการประเมินภาระผูกพันดังกล่าวตามหลักคณิตศาสตร์ประกันภัย

ผลกำไรหรือขาดทุนจากการประมาณการตามหลักคณิตศาสตร์ประกันภัย (Actuarial gains and losses) สำหรับโครงการผลประโยชน์หลังออกจากงานของพนักงานจะรับรู้ทันทีในกำไรขาดทุนเบ็ดเสร็จอื่น

ต้นทุนบริการในอดีตจะรับรู้ทั้งจำนวนในส่วนของกำไรหรือขาดทุนทันทีที่มีการแก้ไขโครงการหรือลดขนาดโครงการ หรือเมื่อมีการรับรู้ต้นทุนการปรับโครงสร้างที่เกี่ยวข้อง

4.12 ประมาณการหนี้สิน

บริษัทจะบันทึกประมาณการหนี้สินไว้ในบัญชีเมื่อภาระผูกพันซึ่งเป็นผลมาจากเหตุการณ์ในอดีตได้เกิดขึ้นแล้ว และมีความเป็นไปได้ค่อนข้างแน่นอนว่าบริษัทจะเสียทรัพยากรเชิงเศรษฐกิจไปเพื่อปลดปล่อยภาระผูกพันนั้น และบริษัทสามารถประมาณมูลค่าภาระผูกพันนั้นได้อย่างน่าเชื่อถือ

4.13 ภาษีเงินได้

ภาษีเงินได้ประกอบด้วยภาษีเงินได้ปัจจุบันและภาษีเงินได้รอการตัดบัญชี

ภาษีเงินได้ปัจจุบัน

บริษัทฯบันทึกภาษีเงินได้ปัจจุบันตามจำนวนที่คาดว่าจะจ่ายให้กับหน่วยงานจัดเก็บภาษีของรัฐ โดยคำนวณจากกำไรทางภาษีตามหลักเกณฑ์ที่กำหนดในกฎหมายภาษีอากร

ภาษีเงินได้รอการตัดบัญชี

บริษัทฯบันทึกภาษีเงินได้รอการตัดบัญชีของผลแตกต่างชั่วคราวระหว่างราคาตามบัญชีของสินทรัพย์และหนี้สิน ณ วันสิ้นรอบระยะเวลารายงานกับฐานภาษีของสินทรัพย์และหนี้สินที่เกี่ยวข้องนั้น โดยใช้อัตราภาษีที่มีผลบังคับใช้ ณ วันสิ้นรอบระยะเวลารายงาน

บริษัทฯรับรู้หนี้สินภาษีเงินได้รอการตัดบัญชีของผลแตกต่างชั่วคราวที่ต้องเสียภาษีทุกรายการ แต่รับรู้สินทรัพย์ภาษีเงินได้รอการตัดบัญชีสำหรับผลแตกต่างชั่วคราวที่ใช้หักภาษี รวมทั้งผลขาดทุนทางภาษีที่ยังไม่ได้ใช้ในจำนวนเท่าที่มีความเป็นไปได้ก่อนข้างแผนที่บริษัทฯจะมีกำไรทางภาษีในอนาคตเพียงพอที่จะใช้ประโยชน์จากผลแตกต่างชั่วคราวที่ใช้หักภาษีและผลขาดทุนทางภาษีที่ยังไม่ได้ใช้นั้น

บริษัทฯจะทบทวนมูลค่าตามบัญชีของสินทรัพย์ภาษีเงินได้รอการตัดบัญชีทุกสิ้นรอบระยะเวลารายงาน และจะทำการปรับลดมูลค่าตามบัญชีดังกล่าว หากมีความเป็นไปได้ก่อนข้างแผนที่บริษัทฯจะไม่มีกำไรทางภาษีเพียงพอต่อการนำสินทรัพย์ภาษีเงินได้รอการตัดบัญชีทั้งหมดหรือบางส่วนมาใช้ประโยชน์

บริษัทฯจะบันทึกภาษีเงินได้รอการตัดบัญชีโดยตรงไปยังส่วนของผู้ถือหุ้นหากภาษีที่เกิดขึ้นเกี่ยวข้องกับรายการที่ได้บันทึกโดยตรงไปยังส่วนของผู้ถือหุ้น

4.14 เครื่องมือทางการเงิน

บริษัทฯรับรู้รายการเมื่อเริ่มแรกของสินทรัพย์ทางการเงินด้วยมูลค่ายุติธรรม และบวกด้วยต้นทุนการทำรายการเฉพาะในกรณีที่เป็นสินทรัพย์ทางการเงินที่ไม่ได้วัดมูลค่าด้วยมูลค่ายุติธรรมผ่านกำไรหรือขาดทุน อย่างไรก็ตาม สำหรับลูกหนี้การค้าที่ไม่มีองค์ประกอบเกี่ยวกับการจัดหาเงินที่มีนัยสำคัญ บริษัทฯจะรับรู้สินทรัพย์ทางการเงินดังกล่าวด้วยราคาของรายการ ตามที่กล่าวไว้ในนโยบายการบัญชีเรื่องการรับรู้รายได้

การจัดประเภทรายการและการวัดมูลค่าของสินทรัพย์ทางการเงิน

บริษัทฯ จัดประเภทสินทรัพย์ทางการเงิน ณ วันที่รับรู้รายการเริ่มแรก เป็นสินทรัพย์ทางการเงินที่วัดมูลค่าในภายหลังด้วยราคาทุนตัดจำหน่าย สินทรัพย์ทางการเงินที่วัดมูลค่าในภายหลังด้วยมูลค่ายุติธรรมผ่านกำไรขาดทุนเบ็ดเสร็จอื่น และสินทรัพย์ทางการเงินที่วัดมูลค่าในภายหลังด้วยมูลค่ายุติธรรมผ่านกำไรหรือขาดทุน โดยพิจารณาจากแผนธุรกิจของกิจการในการจัดการสินทรัพย์ทางการเงิน และลักษณะของกระแสเงินสดตามสัญญาของสินทรัพย์ทางการเงิน

สินทรัพย์ทางการเงินที่วัดมูลค่าด้วยราคาทุนตัดจำหน่าย

บริษัทฯ วัดมูลค่าสินทรัพย์ทางการเงินด้วยราคาทุนตัดจำหน่าย เมื่อบริษัทฯ ถือครองสินทรัพย์ทางการเงินนั้นเพื่อรับกระแสเงินสดตามสัญญา และเงื่อนไขตามสัญญาของสินทรัพย์ทางการเงินก่อให้เกิดกระแสเงินสดที่เป็นการรับชำระเพียงเงินต้นและดอกเบี้ยจากยอดคงเหลือของเงินต้นในวันที่ระบุไว้เท่านั้น

สินทรัพย์ทางการเงินดังกล่าววัดมูลค่าในภายหลังโดยใช้วิธีดอกเบี้ยที่แท้จริงและต้องมีการประเมินการด้อยค่า ทั้งนี้ ผลกำไรและขาดทุนที่เกิดขึ้นจากการตัดรายการ การเปลี่ยนแปลง หรือการด้อยค่าของสินทรัพย์ดังกล่าวจะรับรู้ในส่วนของกำไรหรือขาดทุน

สินทรัพย์ทางการเงินที่วัดมูลค่าด้วยมูลค่ายุติธรรมผ่านกำไรหรือขาดทุน

สินทรัพย์ทางการเงินที่วัดมูลค่าด้วยมูลค่ายุติธรรมผ่านกำไรหรือขาดทุน จะแสดงในงบแสดงฐานะการเงินด้วยมูลค่ายุติธรรม โดยรับรู้การเปลี่ยนแปลงสุทธิของมูลค่ายุติธรรมซึ่งรวมถึงดอกเบี้ยรับในส่วนของกำไรหรือขาดทุน

ทั้งนี้ สินทรัพย์ทางการเงินดังกล่าว หมายความว่ารวมถึง ตราสารอนุพันธ์ เงินลงทุนในหลักทรัพย์ที่ถือไว้เพื่อการค้า เงินลงทุนในตราสารทุนซึ่งบริษัทฯ ไม่ได้เลือกจัดประเภทให้วัดมูลค่าด้วยมูลค่ายุติธรรมผ่านกำไรขาดทุนเบ็ดเสร็จอื่น และสินทรัพย์ทางการเงินที่มีกระแสเงินสดที่ไม่ได้รับชำระเพียงเงินต้นและดอกเบี้ย

การจัดประเภทรายการและการวัดมูลค่าของหนี้สินทางการเงิน

ยกเว้นหนี้สินตราสารอนุพันธ์ บริษัทฯ รับรู้รายการเมื่อเริ่มแรกสำหรับหนี้สินทางการเงินด้วยมูลค่ายุติธรรมหักต้นทุนการทำรายการ และจัดประเภทหนี้สินทางการเงินเป็นหนี้สินทางการเงินที่วัดมูลค่าในภายหลังด้วยราคาทุนตัดจำหน่าย โดยใช้วิธีดอกเบี้ยที่แท้จริง ทั้งนี้ ผลกำไรและขาดทุนที่เกิดขึ้นจากการตัดรายการหนี้สินทางการเงินและการตัดจำหน่ายตามวิธีดอกเบี้ยที่แท้จริงจะรับรู้ในส่วนของกำไรหรือขาดทุน โดยการคำนวณมูลค่าราคาทุนตัดจำหน่ายคำนึงถึงค่าธรรมเนียมหรือต้นทุนที่ถือเป็นส่วนหนึ่งของอัตราดอกเบี้ยที่แท้จริงนั้นด้วย ทั้งนี้ ค่าตัดจำหน่ายตามวิธีดอกเบี้ยที่แท้จริงแสดงเป็นส่วนหนึ่งของต้นทุนทางการเงินในส่วนของกำไรหรือขาดทุน

การตัดรายการของเครื่องมือทางการเงิน

สินทรัพย์ทางการเงินจะถูกตัดรายการออกจากบัญชี เมื่อสิทธิที่จะได้รับกระแสเงินสดของสินทรัพย์นั้นได้สิ้นสุดลง หรือได้มีการโอนสิทธิที่จะได้รับกระแสเงินสดของสินทรัพย์นั้น รวมถึงได้มีการโอนความเสี่ยงและผลตอบแทนเกือบทั้งหมดของสินทรัพย์นั้น หรือมีการโอนการควบคุมในสินทรัพย์นั้น

บริษัทตัดรายการหนี้สินทางการเงินก็ต่อเมื่อได้มีการปฏิบัติตามภาระผูกพันของหนี้สินนั้นแล้ว มีการยกเลิกภาระผูกพันนั้น หรือมีการสิ้นสุดลงของภาระผูกพันนั้น ในกรณีที่มีการเปลี่ยนหนี้สินทางการเงินที่มีอยู่ให้เป็นหนี้สินใหม่จากผู้ให้กู้รายเดียวกันซึ่งมีข้อกำหนดที่แตกต่างกันอย่างมาก หรือมีการแก้ไขข้อกำหนดของหนี้สินที่มีอยู่อย่างเป็นสาระสำคัญ จะถือว่าเป็นการตัดรายการหนี้สินเดิมและรับรู้หนี้สินใหม่ โดยรับรู้ผลแตกต่างของมูลค่าตามบัญชีดังกล่าวในส่วนของกำไรหรือขาดทุน

การด้อยค่าของสินทรัพย์ทางการเงิน

บริษัทรับรู้ค่าเผื่อผลขาดทุนด้านเครดิตที่คาดว่าจะเกิดขึ้นของตราสารหนี้ทั้งหมดที่ไม่ได้วัดมูลค่าด้วยมูลค่ายุติธรรมผ่านกำไรหรือขาดทุน ผลขาดทุนด้านเครดิตที่คาดว่าจะเกิดขึ้นคำนวณจากผลต่างของกระแสเงินสดที่จะครบกำหนดชำระตามสัญญากับกระแสเงินสดทั้งหมดที่บริษัทคาดว่าจะได้รับชำระ และคิดลดด้วยอัตราดอกเบี้ยที่แท้จริงโดยประมาณของสินทรัพย์ทางการเงิน ณ วันที่ได้มา

ในกรณีที่ความเสี่ยงด้านเครดิตของสินทรัพย์ไม่ได้เพิ่มขึ้นอย่างมีนัยสำคัญนับตั้งแต่การรับรู้รายการเริ่มแรก บริษัทฯ วัดมูลค่าผลขาดทุนด้านเครดิตที่คาดว่าจะเกิดขึ้นโดยพิจารณาจากการผิดสัญญาที่อาจจะเกิดขึ้นใน 12 เดือนข้างหน้า ในขณะที่หากความเสี่ยงด้านเครดิตของสินทรัพย์เพิ่มขึ้นอย่างมีนัยสำคัญนับตั้งแต่การรับรู้รายการเริ่มแรก บริษัทฯ วัดมูลค่าผลขาดทุนด้วยจำนวนเงินที่เท่ากับผลขาดทุนด้านเครดิตที่คาดว่าจะเกิดขึ้นตลอดอายุที่เหลืออยู่ของเครื่องมือทางการเงิน

บริษัทฯ พิจารณาว่าความเสี่ยงด้านเครดิตจะเพิ่มขึ้นอย่างมีนัยสำคัญ เมื่อมีการค้างชำระการจ่ายเงินตามสัญญาเกินกว่า 30 วัน และพิจารณาว่าสินทรัพย์ทางการเงินนั้นมีการด้อยค่าด้านเครดิตหรือมีการผิดสัญญาเมื่อมีการค้างชำระการจ่ายเงินตามสัญญาเกินกว่า 360 วัน

บริษัทฯ ใช้วิธีการอย่างง่ายในการคำนวณผลขาดทุนด้านเครดิตที่คาดว่าจะเกิดขึ้นสำหรับลูกหนี้การค้า ดังนั้น ทุกวันสิ้นรอบระยะเวลารายงาน บริษัทฯ จึงไม่มีการติดตามการเปลี่ยนแปลงของความเสี่ยงทางด้านเครดิต แต่จะรับรู้ค่าเผื่อผลขาดทุนด้านเครดิตที่คาดว่าจะเกิดขึ้นตลอดอายุของลูกหนี้การค้า

การคำนวณผลขาดทุนด้านเครดิตที่คาดว่าจะเกิดขึ้นข้างต้นอ้างอิงจากข้อมูลผลขาดทุนด้านเครดิตจากประสบการณ์ในอดีต ปรับปรุงด้วยข้อมูลการคาดการณ์ไปในอนาคตเกี่ยวกับลูกหนี้และสภาพแวดล้อมทางด้านเศรษฐกิจ

สินทรัพย์ทางการเงินจะถูกตัดจำหน่ายออกจากบัญชี เมื่อกิจการคาดว่าจะไม่ได้รับคืนกระแสเงินสดตามสัญญาอีกต่อไป

การหักกลบของเครื่องมือทางการเงิน

สินทรัพย์ทางการเงินและหนี้สินทางการเงินจะนำมาหักกลบกัน และแสดงด้วยยอดสุทธิในงบแสดงฐานะการเงิน ก็ต่อเมื่อกิจการมีสิทธิบังคับใช้ได้ตามกฎหมายอยู่แล้วในการหักกลบจำนวนเงินที่รับรู้ และกิจการมีความตั้งใจที่จะชำระด้วยยอดสุทธิ หรือตั้งใจที่จะรับสินทรัพย์และชำระหนี้สินพร้อมกัน

4.15 การวัดมูลค่ายุติธรรม

มูลค่ายุติธรรม หมายถึง ราคาที่คาดว่าจะได้รับจากการขายสินทรัพย์หรือเป็นราคาที่จะต้องจ่ายเพื่อโอนหนี้สินให้ผู้อื่นโดยรายการดังกล่าวเป็นรายการที่เกิดขึ้นในสภาพปกติระหว่างผู้ซื้อและผู้ขาย (ผู้ร่วมในตลาด) ณ วันที่วัดมูลค่า บริษัทฯ ใช้ราคาเสนอซื้อขายในตลาดที่มีสภาพคล่องในการวัดมูลค่ายุติธรรมของสินทรัพย์และหนี้สินซึ่งมาตรฐานการรายงานทางการเงินที่เกี่ยวข้องกำหนดให้ต้องวัดมูลค่าด้วยมูลค่ายุติธรรม ยกเว้นในกรณีที่ไม่มีตลาดที่มีสภาพคล่องสำหรับสินทรัพย์หรือหนี้สินที่มีลักษณะเดียวกันหรือไม่สามารถหาราคาเสนอซื้อขายในตลาดที่มีสภาพคล่องได้ บริษัทฯ จะประมาณมูลค่ายุติธรรมโดยใช้เทคนิคการประเมินมูลค่าที่เหมาะสมกับแต่ละสถานการณ์ และพยายามใช้ข้อมูลที่สามารถสังเกตได้ที่เกี่ยวข้องกับสินทรัพย์หรือหนี้สินที่จะวัดมูลค่ายุติธรรมนั้นให้มากที่สุด

ลำดับชั้นของมูลค่ายุติธรรมที่ใช้วัดมูลค่าและเปิดเผยมูลค่ายุติธรรมของสินทรัพย์และหนี้สินในงบการเงินแบ่งออกเป็นสามระดับตามประเภทของข้อมูลที่นำมาใช้ในการวัดมูลค่ายุติธรรม ดังนี้

ระดับ 1 ใช้ข้อมูลราคาเสนอซื้อขายของสินทรัพย์หรือหนี้สินอย่างเดียวกันในตลาดที่มีสภาพคล่อง

ระดับ 2 ใช้ข้อมูลอื่นที่สามารถสังเกตได้ของสินทรัพย์หรือหนี้สิน ไม่ว่าจะเป็นข้อมูลทางตรงหรือทางอ้อม

ระดับ 3 ใช้ข้อมูลที่ไม่สามารถสังเกตได้ เช่น ข้อมูลเกี่ยวกับกระแสเงินสดในอนาคตที่กิจการประมาณขึ้น

ทุกวันสิ้นรอบระยะเวลารายงาน บริษัทฯ จะประเมินความจำเป็นในการโอนรายการระหว่างลำดับชั้นของมูลค่ายุติธรรมสำหรับสินทรัพย์และหนี้สินที่ถืออยู่ ณ วันสิ้นรอบระยะเวลารายงานที่มีการวัดมูลค่ายุติธรรมแบบเกิดขึ้นประจำ

5. การใช้ดุลยพินิจและประมาณการทางบัญชีที่สำคัญ

ในการจัดทำงบการเงินตามมาตรฐานการรายงานทางการเงิน ฝ่ายบริหารจำเป็นต้องใช้ดุลยพินิจและการประมาณการในเรื่องที่มีความไม่แน่นอนเสมอ การใช้ดุลยพินิจและการประมาณการดังกล่าวนี้ส่งผลกระทบต่อจำนวนเงินที่แสดงในงบการเงินและต่อข้อมูลที่แสดงในหมายเหตุประกอบงบการเงิน ผลที่เกิดขึ้นจริงอาจแตกต่างไปจากจำนวนที่ประมาณการไว้ การใช้ดุลยพินิจและการประมาณการที่สำคัญมีดังนี้

สัญญาเช่า

การกำหนดอายุสัญญาเช่าที่มีสิทธิการเลือกในการขยายอายุสัญญาเช่าหรือยกเลิกสัญญาเช่า – บริษัทฯในฐานะผู้เช่า

ในการกำหนดอายุสัญญาเช่า ฝ่ายบริหารจำเป็นต้องใช้ดุลยพินิจในการประเมินว่าบริษัทฯ มีความแน่นอนอย่างสมเหตุสมผลหรือไม่ที่จะใช้สิทธิเลือกในการขยายอายุสัญญาเช่าหรือยกเลิกสัญญาเช่าโดยคำนึงถึงข้อเท็จจริงและสภาพแวดล้อมที่เกี่ยวข้องทั้งหมดที่ทำให้เกิดสิ่งจูงใจทางเศรษฐกิจสำหรับบริษัทฯ ในการใช้หรือไม่ใช้สิทธิเลือกนั้น

การกำหนดอัตราดอกเบี้ยการกู้ยืมส่วนเพิ่ม - บริษัทฯในฐานะผู้เช่า

บริษัทฯ ไม่สามารถกำหนดอัตราดอกเบี้ยตามนัยของสัญญาเช่า ดังนั้น ฝ่ายบริหารจำเป็นต้องใช้ดุลยพินิจในการกำหนดอัตราดอกเบี้ยการกู้ยืมส่วนเพิ่มของบริษัทฯ ในการคิดลดหนี้สินตามสัญญาเช่า โดยอัตราดอกเบี้ยการกู้ยืมส่วนเพิ่มเป็นอัตราดอกเบี้ยที่บริษัทฯ จะต้องจ่ายในการกู้ยืมเงินที่จำเป็นเพื่อให้ได้มาซึ่งสินทรัพย์ที่มีมูลค่าใกล้เคียงกับสินทรัพย์สิทธิการใช้ในสภาพแวดล้อมทางเศรษฐกิจที่คล้ายคลึง โดยมิระยะเวลาการกู้ยืมและหลักประกันที่คล้ายคลึง

ค่าเผื่อผลขาดทุนด้านเครดิตที่คาดว่าจะเกิดขึ้นของลูกหนี้การค้า

ในการประมาณค่าเผื่อผลขาดทุนด้านเครดิตที่คาดว่าจะเกิดขึ้นของลูกหนี้การค้า ฝ่ายบริหารจำเป็นต้องใช้ดุลยพินิจในการประมาณการผลขาดทุนด้านเครดิตที่คาดว่าจะเกิดขึ้นจากลูกหนี้แต่ละราย โดยคำนึงถึงประสบการณ์การเก็บเงินในอดีต อายุของหนี้ที่ค้างค้างและสถานะเศรษฐกิจที่คาดการณ์ไว้ของกลุ่มลูกค้าที่มีความเสี่ยงด้านเครดิตที่คล้ายคลึงกัน เป็นต้น ทั้งนี้ ข้อมูลผลขาดทุนด้านเครดิตจากประสบการณ์ในอดีตและการคาดการณ์สถานะเศรษฐกิจของบริษัทฯ อาจไม่ได้บ่งบอกถึงการผิดสัญญาของลูกหนี้ที่เกิดขึ้นจริงในอนาคต

การปรับลดมูลค่าสินค้าคงเหลือให้เป็นมูลค่าสุทธิที่จะได้รับ

ในการประมาณการปรับลดราคาทุนให้เป็นมูลค่าสุทธิที่จะได้รับของสินค้าคงเหลือฝ่ายบริหารได้ใช้ดุลยพินิจในการประมาณการผลขาดทุนที่คาดว่าจะเกิดขึ้นจากสินค้าคงเหลือนั้น โดยการปรับลดเป็นมูลค่าสุทธิที่จะได้รับ พิจารณาจากราคาที่คาดว่าจะขายได้ตามปกติของธุรกิจหักด้วยค่าใช้จ่ายในการขายสินค้านั้น และค่าเผื่อสำหรับสินค้าเก่าล้าสมัย เคลื่อนไหวช้าหรือเสื่อมคุณภาพพิจารณาจากอายุโดยประมาณของสินค้าแต่ละชนิด

อาคารและอุปกรณ์ และค่าเสื่อมราคา

ในการคำนวณค่าเสื่อมราคาของอาคารและอุปกรณ์ ฝ่ายบริหารจำเป็นต้องทำการประมาณอายุการให้ประโยชน์และมูลค่าคงเหลือเมื่อเลิกใช้งานของอาคารและอุปกรณ์ และต้องทบทวนอายุการให้ประโยชน์และมูลค่าคงเหลือใหม่หากมีการเปลี่ยนแปลงเกิดขึ้น

นอกจากนี้ ฝ่ายบริหารจำเป็นต้องสอบทานการด้อยค่าของอาคารและอุปกรณ์ในแต่ละช่วงเวลาและบันทึกขาดทุนจากการด้อยค่าหากคาดว่ามูลค่าที่คาดว่าจะได้รับคืนต่ำกว่ามูลค่าตามบัญชีของสินทรัพย์นั้น ในการนี้ฝ่ายบริหารจำเป็นต้องใช้ดุลยพินิจที่เกี่ยวข้องกับการคาดการณ์รายได้และค่าใช้จ่ายในอนาคตซึ่งเกี่ยวข้องกับสินทรัพย์นั้น

สินทรัพย์ภาษีเงินได้รอการตัดบัญชี

บริษัทฯ จะรับรู้สินทรัพย์ภาษีเงินได้รอการตัดบัญชีสำหรับผลแตกต่างชั่วคราวที่ใช้หักภาษีและขาดทุนทางภาษีที่ไม่ได้ใช้เมื่อมีความเป็นไปได้ค่อนข้างแน่ที่บริษัทฯ จะมีกำไรทางภาษีในอนาคตเพียงพอที่จะใช้ประโยชน์จากผลแตกต่างชั่วคราวและขาดทุนนั้น ในการนี้ฝ่ายบริหารจำเป็นต้องประมาณการว่าบริษัทฯ ควรรับรู้จำนวนสินทรัพย์ภาษีเงินได้รอการตัดบัญชีเป็นจำนวนเท่าใด โดยพิจารณาถึงจำนวนกำไรทางภาษีที่คาดว่าจะเกิดในอนาคตในแต่ละช่วงเวลา

ผลประโยชน์หลังออกจางานของพนักงานตามโครงการผลประโยชน์

หนี้สินตามโครงการผลประโยชน์หลังออกจางานของพนักงานประมาณขึ้นตามหลักคณิตศาสตร์ประกันภัย ซึ่งต้องอาศัยข้อสมมติฐานต่าง ๆ ในการประมาณการนั้น เช่น อัตราคิดลด อัตราการขึ้นเงินเดือนในอนาคต อัตราการเกษียณ และอัตราการเปลี่ยนแปลงในจำนวนพนักงาน เป็นต้น

6. รายการธุรกิจกับกิจการที่เกี่ยวข้องกัน

ในระหว่างปี บริษัทฯมีรายการธุรกิจที่สำคัญกับกิจการที่เกี่ยวข้องกัน รายการธุรกิจดังกล่าวเป็นไปตามเงื่อนไขทางการค้าและเกณฑ์ตามที่ตกลงกันระหว่างบริษัทฯและกิจการที่เกี่ยวข้องกันเหล่านั้น ซึ่งเป็นไปตามปกติธุรกิจ โดยสามารถสรุปได้ดังนี้

(หน่วย: ล้านบาท)

	2566	2565	นโยบายการกำหนดราคา
<hr/>			
รายการธุรกิจกับบริษัทใหญ่			
รายได้จากการขาย	170.16	154.97	อัตราตามที่ตกลงร่วมกันโดยฝ่ายบริหาร
ซื้อวัตถุดิบ	227.65	157.58	อัตราตามที่ตกลงร่วมกันโดยฝ่ายบริหาร
ค่าบริการทางเทคนิค	89.99	72.38	อัตราคงที่ตามที่ระบุในสัญญา

ยอดคงค้างระหว่างบริษัทฯ และกิจการที่เกี่ยวข้องกัน ณ วันที่ 31 มีนาคม 2566 และ 2565 มีรายละเอียดดังนี้

(หน่วย: พันบาท)

	2566	2565
ลูกหนี้การค้าและลูกหนี้อื่น - กิจการที่เกี่ยวข้องกัน (หมายเหตุ 8)		
บริษัทใหญ่	41,900	41,559
รวมลูกหนี้การค้าและลูกหนี้อื่น - กิจการที่เกี่ยวข้องกัน	41,900	41,559
เจ้าหนี้การค้าและเจ้าหนี้อื่น - กิจการที่เกี่ยวข้องกัน (หมายเหตุ 15)		
บริษัทใหญ่	86,074	55,400
รวมเจ้าหนี้การค้าและเจ้าหนี้อื่น - กิจการที่เกี่ยวข้องกัน	86,074	55,400

สัญญาสำคัญกับกิจการที่เกี่ยวข้องกัน

บริษัทฯ ได้ทำสัญญาให้บริการจากบริษัทใหญ่ โดยบริษัทฯ จะได้รับความช่วยเหลือด้านข้อมูลและเทคนิค และบริษัทฯ ผู้ก่อกำเนิดที่จะต้องชำระค่าบริการในอัตราร้อยละ 2 และร้อยละ 3 ของยอดขายสุทธิของบริษัทฯ ตามที่ระบุในสัญญา

ค่าตอบแทนกรรมการและผู้บริหาร

ในระหว่างปีสิ้นสุดวันที่ 31 มีนาคม 2566 และ 2565 บริษัทฯ มีค่าใช้จ่ายผลประโยชน์พนักงานที่ให้แก่กรรมการและผู้บริหารดังต่อไปนี้

(หน่วย: พันบาท)

	2566	2565
ผลประโยชน์ระยะสั้น	59,796	61,484
ผลประโยชน์หลังออกจากงาน	380	379
รวม	60,176	61,863

7. เงินสดและรายการเทียบเท่าเงินสด

(หน่วย: พันบาท)

	2566	2565
เงินสด	208	138
เงินฝากธนาคาร	500,961	395,340
เงินลงทุนระยะสั้นในตั๋วแลกเงิน	30,000	-
รวมเงินสดและรายการเทียบเท่าเงินสด	531,169	395,478

ณ วันที่ 31 มีนาคม 2566 เงินฝากธนาคารเงินและเงินลงทุนระยะสั้นในตั๋วแลกเงินมีอัตราดอกเบี้ยระหว่างร้อยละ 0.18 ถึง 1.42 ต่อปี (2565: เงินฝากธนาคารเงินมีอัตราดอกเบี้ยระหว่างร้อยละ 0.05 ถึง 0.10 ต่อปี)

8. ลูกหนี้การค้าและลูกหนี้อื่น

	(หน่วย: พันบาท)	
	2566	2565
<u>ลูกหนี้การค้า - กิจการที่เกี่ยวข้องกัน</u>		
อายุหนี้คงค้างนับจากวันที่ถึงกำหนดชำระ		
ยังไม่ถึงกำหนดชำระ	41,900	27,907
ค้างชำระ		
ไม่เกิน 3 เดือน	-	13,652
รวมลูกหนี้การค้า - กิจการที่เกี่ยวข้องกัน	41,900	41,559
<u>ลูกหนี้การค้า - กิจการที่ไม่เกี่ยวข้องกัน</u>		
อายุหนี้คงค้างนับจากวันที่ถึงกำหนดชำระ		
ยังไม่ถึงกำหนดชำระ	561,716	468,026
ค้างชำระ		
ไม่เกิน 3 เดือน	4,089	14,634
รวมลูกหนี้การค้า - กิจการที่ไม่เกี่ยวข้องกัน	565,805	482,660
รวมลูกหนี้การค้า	607,705	524,219
<u>ลูกหนี้อื่น</u>		
ลูกหนี้อื่น - กิจการที่ไม่เกี่ยวข้องกัน	2,940	1,311
รวมลูกหนี้อื่น	2,940	1,311
รวมลูกหนี้การค้าและลูกหนี้อื่น	610,645	525,530

9. สินค้ำคงเหลือ

	(หน่วย: พันบาท)					
	ราคาทุน		รายการปรับลดราคาทุนให้ เป็นมูลค่าสุทธิที่จะได้รับ		สินค้ำคงเหลือ - สุทธิ	
	2566	2565	2566	2565	2566	2565
สินค้าสำเร็จรูป	137,411	76,968	(220)	(221)	137,191	76,747
งานระหว่างทำ	80,930	80,960	(49)	(60)	80,881	80,900
วัตถุดิบ	109,097	106,795	(6)	(9)	109,091	106,786
สินค้ำระหว่างทาง	8,293	3,501	-	-	8,293	3,501
รวม	335,731	268,224	(275)	(290)	335,456	267,934

ในระหว่างปีปัจจุบัน บริษัทฯกลับรายการปรับลดราคาทุนของสินค้ำคงเหลือให้เป็นมูลค่าสุทธิที่จะได้รับเป็นจำนวน 0.02 ล้านบาท (2565: 0.61 ล้านบาท) โดยนำไปหักจากมูลค่าของสินค้ำคงเหลือที่รับรู้เป็นค่าใช้จ่ายในระหว่างปี

10. สินทรัพย์ทางการเงินหมุนเวียนอื่น

ณ วันที่ 31 มีนาคม 2566 สินทรัพย์ทางการเงินหมุนเวียนอื่นซึ่งเป็นเงินฝากประจำกับธนาคารพาณิชย์ในประเทศมีอัตราดอกเบี้ยร้อยละ 1.5 - 4.7 ต่อปี (31 มีนาคม 2565: ไม่มี)

11. ที่ดิน อาคาร และอุปกรณ์

(หน่วย: พันบาท)									
ที่ดิน	ส่วนปรับปรุงที่ดิน	อาคารและ ส่วนปรับปรุง อาคาร	เครื่องจักร เครื่องมือและ อุปกรณ์	เครื่องตกแต่ง ติดตั้งและ เครื่องใช้สำนักงาน	ยานพาหนะ	อาคารและ ส่วนปรับปรุงอาคาร ระหว่างก่อสร้าง	เครื่องมือและ อุปกรณ์ ระหว่างติดตั้ง	รวม	
ราคาทุน									
165,091	5,405	1,365,423	2,364,985	104,247	35,957	-	88,390	4,129,498	
-	-	-	5,967	1,061	-	3,630	182,462	193,120	
-	-	-	(7,056)	-	-	-	(1,525)	(8,581)	
-	-	-	268,705	622	-	-	(269,327)	-	
165,091	5,405	1,365,423	2,632,601	105,930	35,957	3,630	-	4,314,037	
-	-	-	51,600	3,012	872	3,630	105,673	164,787	
-	-	(668)	(38,494)	(6,581)	-	-	-	(45,743)	
-	-	7,260	339,681	1,756	-	(7,260)	(43,362)	298,075	
165,091	5,405	1,372,015	2,985,388	104,117	36,829	-	62,311	4,731,156	
ค่าเสื่อมราคาสะสม									
-	5,403	578,135	1,772,055	64,460	17,904	-	-	2,437,957	
-	2	55,857	127,429	13,622	3,180	-	-	200,090	
-	-	-	(6,927)	-	-	-	-	(6,927)	
-	5,405	633,992	1,892,557	78,082	21,084	-	-	2,631,120	
-	-	53,399	143,059	10,365	2,025	-	-	208,848	
-	-	(668)	(38,328)	(6,581)	-	-	-	(45,577)	
-	-	-	90,346	-	-	-	-	90,346	
-	5,405	686,723	2,087,634	81,866	23,109	-	-	2,884,737	
มูลค่าสุทธิตามบัญชี									
165,091	-	731,431	740,044	27,848	14,873	3,630	-	1,682,917	
165,091	-	685,292	897,754	22,251	13,720	-	62,311	1,846,419	
ค่าเสื่อมราคาสำหรับปี									
2565 (182.9 ล้านบาท รวมอยู่ในต้นทุนการผลิต ส่วนที่เหลือรวมอยู่ในค่าใช้จ่ายในการขายและบริหาร)									
2566 (196.4 ล้านบาท รวมอยู่ในต้นทุนการผลิต ส่วนที่เหลือรวมอยู่ในค่าใช้จ่ายในการขายและบริหาร)									

ณ วันที่ 31 มีนาคม 2566 บริษัทฯมีอุปกรณ์จำนวนหนึ่งซึ่งตัดค่าเสื่อมราคาหมดแล้วแต่ยังใช้งานอยู่ มูลค่าตามบัญชีก่อนหักค่าเสื่อมราคาสะสมของสินทรัพย์ดังกล่าวมีจำนวนเงินประมาณ 1,824 ล้านบาท (2565: 1,562 ล้านบาท)

12. สัญญาเช่า

บริษัทฯทำสัญญาเช่าสินทรัพย์เพื่อใช้ในการดำเนินงานของบริษัทฯ โดยมีอายุสัญญา 3 - 5 ปี

12.1 สินทรัพย์สิทธิการใช้

รายการเปลี่ยนแปลงของบัญชีสินทรัพย์สิทธิการใช้สำหรับปีสิ้นสุดวันที่ 31 มีนาคม 2566 และ 2565 สรุปได้ดังนี้

(หน่วย: พันบาท)

	ที่ดิน	อาคารและส่วน ปรับปรุงอาคาร	เครื่องจักร เครื่องมือ และอุปกรณ์	เครื่องตกแต่ง ติดตั้งและ เครื่องใช้ สำนักงาน	รวม
ณ วันที่ 1 เมษายน 2564	2,154	2,480	277,284	340	282,258
ค่าเสื่อมราคาสำหรับปี	(587)	(676)	(32,692)	(93)	(34,048)
ณ วันที่ 31 มีนาคม 2565	1,567	1,804	244,592	247	248,210
ค่าเสื่อมราคาสำหรับปี	(587)	(677)	(15,315)	(92)	(16,671)
โอนออก	-	-	(207,729)	-	(207,729)
ณ วันที่ 31 มีนาคม 2566	980	1,127	21,548	155	23,810

12.2 หนี้สินตามสัญญาเช่า

หนี้สินตามสัญญาเช่า ณ วันที่ 31 มีนาคม 2566 และ 2565 แสดงได้ดังนี้

(หน่วย: พันบาท)

	2566	2565
จำนวนเงินที่ต้องจ่ายตามสัญญาเช่า	1,521	41,943
หัก: ดอกเบี้ยรอการตัดจำหน่าย	(94)	(557)
รวม	1,427	41,386
หัก: ส่วนที่ถึงกำหนดชำระภายในหนึ่งปี	(838)	(39,959)
หนี้สินตามสัญญาเช่า - สุทธิจากส่วนที่ถึงกำหนดชำระภายในหนึ่งปี	589	1,427

การวิเคราะห์การครบกำหนดของจำนวนเงินที่ต้องจ่ายตามสัญญาเช่าเปิดเผยข้อมูลอยู่ในหมายเหตุ 27.1.3 ภายใต้อัฒติความเสี่ยงด้านสภาพคล่อง

ในระหว่างปีสิ้นสุดวันที่ 31 มีนาคม 2566 และ 2565 หนี้สินตามสัญญาเช่ามีการเคลื่อนไหวดังนี้

	(หน่วย: พันบาท)	
	2566	2565
ยอดคงเหลือต้นปี	41,386	153,767
บวก: ดอกเบี้ยที่รับรู้	463	2,970
หัก: จ่ายค่าเช่า	(40,422)	(115,351)
ยอดคงเหลือปลายปี	1,427	41,386

12.3 ค่าใช้จ่ายเกี่ยวกับสัญญาเช่าที่รับรู้ในส่วนของการก่อหรือขาดทุน

ค่าใช้จ่ายเกี่ยวกับสัญญาเช่าที่รับรู้ในส่วนของการก่อหรือขาดทุนสำหรับปีสิ้นสุดวันที่ 31 มีนาคม 2566 และ 2565 สรุปได้ดังนี้

	(หน่วย: พันบาท)	
	2566	2565
ค่าเสื่อมราคาของสินทรัพย์สิทธิการใช้	16,671	34,048
ดอกเบี้ยจ่ายของหนี้สินตามสัญญาเช่า	463	2,970
ค่าใช้จ่ายที่เกี่ยวกับสัญญาเช่าซื้อสินทรัพย์อ้างอิงมีมูลค่าต่ำ	579	556

12.4 อื่น ๆ

บริษัทฯ มีกระแสเงินสดจ่ายทั้งหมดของสัญญาเช่าสำหรับปีสิ้นสุดวันที่ 31 มีนาคม 2566 จำนวน 41 ล้านบาท ซึ่งรวมถึงกระแสเงินสดจ่ายของสัญญาเช่าซื้อสินทรัพย์อ้างอิงมีมูลค่าต่ำ (2565: 116 ล้านบาท)

13. สินทรัพย์ไม่มีตัวตน

	(หน่วย: พันบาท)
	คอมพิวเตอร์
	ซอฟต์แวร์
ราคาทุน	
ณ วันที่ 1 เมษายน 2564	68,183
ซื้อเพิ่ม	2,650
ณ วันที่ 31 มีนาคม 2565	70,833
ซื้อเพิ่ม	1,191
จำหน่าย	(1,066)
ณ วันที่ 31 มีนาคม 2566	70,958
ค่าตัดจำหน่ายสะสม	
ณ วันที่ 1 เมษายน 2564	39,520
ค่าตัดจำหน่ายสำหรับปี	9,322
ณ วันที่ 31 มีนาคม 2565	48,842
ค่าตัดจำหน่ายสำหรับปี	8,919
จำหน่าย	(1,033)
ณ วันที่ 31 มีนาคม 2566	56,728
มูลค่าสุทธิตามบัญชี	
ณ วันที่ 31 มีนาคม 2565	21,991
ณ วันที่ 31 มีนาคม 2566	14,230
ค่าตัดจำหน่ายสำหรับปี	
2565 (รวมอยู่ในค่าใช้จ่ายในการบริหาร)	9,322
2566 (รวมอยู่ในค่าใช้จ่ายในการบริหาร)	8,919

14. ค่าแม่พิมพ์การผลิตรอยตัดจ่าย

(หน่วย: พันบาท)

ราคาทุน

ณ วันที่ 1 เมษายน 2564

264,158

ซื้อเพิ่ม

3,161

ณ วันที่ 31 มีนาคม 2565

267,319

ซื้อเพิ่ม

20,361

ณ วันที่ 31 มีนาคม 2566

287,680

ค่าตัดจำหน่ายสะสม

ณ วันที่ 1 เมษายน 2564

206,131

ค่าตัดจำหน่ายสำหรับปี

32,445

ณ วันที่ 31 มีนาคม 2565

238,576

ค่าตัดจำหน่ายสำหรับปี

16,803

ณ วันที่ 31 มีนาคม 2566

255,379

ค่าเผื่อการด้อยค่า

ณ วันที่ 1 เมษายน 2564

5,011

ณ วันที่ 31 มีนาคม 2565

5,011

ณ วันที่ 31 มีนาคม 2566

5,011

มูลค่าสุทธิตามบัญชี

ณ วันที่ 31 มีนาคม 2565

23,732

ณ วันที่ 31 มีนาคม 2566

27,290

ค่าตัดจำหน่ายสำหรับปี

2565 (รวมอยู่ในค่าใช้จ่ายในการผลิต)

32,445

2566 (รวมอยู่ในค่าใช้จ่ายในการผลิต)

16,803

15. เจ้าหนี้การค้าและเจ้าหนี้อื่น

(หน่วย: พันบาท)

	2566	2565
เจ้าหนี้การค้า - กิจกรรมที่เกี่ยวข้องกัน	59,151	32,201
เจ้าหนี้การค้า - กิจกรรมที่ไม่เกี่ยวข้องกัน	344,042	301,603
เจ้าหนี้อื่น - กิจกรรมที่เกี่ยวข้องกัน	26,923	23,199
เจ้าหนี้อื่น - กิจกรรมที่ไม่เกี่ยวข้องกัน	194,947	144,546
เจ้าหนี้อื่น - ซ้ำสินทรัพย์	71,653	26,259
รวมเจ้าหนี้การค้าและเจ้าหนี้อื่น	696,716	527,808

16. หนี้สินหมุนเวียนอื่น

(หน่วย: พันบาท)

	2566	2565
เงินรับล่วงหน้าค่าแม่พิมพ์	15,976	245
อื่น ๆ	6,996	8,300
รวมหนี้สินหมุนเวียนอื่น	22,972	8,545

17. สำรองผลประโยชน์ระยะยาวของพนักงาน

จำนวนเงินสำรองผลประโยชน์ระยะยาวของพนักงานซึ่งเป็นเงินชดเชยพนักงานเมื่อออกจากงานแสดงได้ดังนี้

(หน่วย: พันบาท)

	2566	2565
สำรองผลประโยชน์ระยะยาวของพนักงานต้นปี	62,476	57,341
ส่วนที่รับรู้ในกำไรหรือขาดทุน:		
ต้นทุนบริการในปัจจุบัน	5,309	4,760
ต้นทุนดอกเบี้ย	1,632	1,489
ส่วนที่รับรู้ในกำไรขาดทุนเบ็ดเสร็จอื่น:		
ขาดทุน(กำไร)จากการประมาณการตามหลักคณิตศาสตร์ประกันภัย		
ส่วนที่เกิดจากการเปลี่ยนแปลงข้อสมมติด้านประชากรศาสตร์	3,408	-
ส่วนที่เกิดจากการเปลี่ยนแปลงข้อสมมติด้านการเงิน	(6,122)	-
ส่วนที่เกิดจากการปรับปรุงจากประสบการณ์	4,418	-
ผลประโยชน์ที่จ่ายในระหว่างปี	(3,371)	(1,114)
สำรองผลประโยชน์ระยะยาวของพนักงานปลายปี	67,750	62,476

ณ วันที่ 31 มีนาคม 2566 บริษัทฯ คาดว่าจะมีการจ่ายชำระผลประโยชน์ระยะยาวของพนักงานภายใน 1 ปี ข้างหน้าจำนวน 0.9 ล้านบาท (2565: 1.8 ล้านบาท)

ณ วันที่ 31 มีนาคม 2566 ระยะเวลาเฉลี่ยถ่วงน้ำหนักในการจ่ายชำระผลประโยชน์ระยะยาวของพนักงานของบริษัทฯ ประมาณ 15.4 ปี (2565: 16.0 ปี)

สมมติฐานที่สำคัญในการประมาณการตามหลักคณิตศาสตร์ประกันภัย ณ วันประเมินสรุปได้ดังนี้

	2566 (ร้อยละต่อปี)	2565 (ร้อยละต่อปี)
อัตราคิดลด	2.5	2.6
อัตราการขึ้นเงินเดือน	3.5	4.0

ผลกระทบของการเปลี่ยนแปลงสมมติฐานที่สำคัญต่อมูลค่าปัจจุบันของภาระผูกพันผลประโยชน์ระยะยาวของพนักงาน ณ วันที่ 31 มีนาคม 2566 และ 2565 สรุปได้ดังนี้

	(หน่วย: ล้านบาท)			
	อัตราเพิ่มขึ้น 0.5%		อัตราลดลง 0.5%	
	2566	2565	2566	2565
อัตราคิดลด	(3.8)	(3.6)	4.1	3.9
	อัตราเพิ่มขึ้น 1%		อัตราลดลง 1%	
	2566	2565	2566	2565
อัตราการขึ้นเงินเดือน	7.4	7.9	(6.4)	(6.8)

18. สำรองตามกฎหมาย

ภายใต้บทบัญญัติของมาตรา 116 แห่งพระราชบัญญัติบริษัทมหาชนจำกัด พ.ศ. 2535 บริษัทฯ ต้องจัดสรรกำไรสุทธิประจำปีส่วนหนึ่งไว้เป็นทุนสำรองไม่น้อยกว่าร้อยละ 5 ของกำไรสุทธิประจำปีหักด้วยยอดขาดทุนสะสมยกมา (ถ้ามี) จนกว่าทุนสำรองนี้จะมีจำนวนไม่น้อยกว่าร้อยละ 10 ของทุนจดทะเบียน สำรองตามกฎหมายดังกล่าวไม่สามารถนำไปจ่ายเงินปันผลได้ ในปัจจุบัน บริษัทฯ ได้จัดสรรสำรองตามกฎหมายไว้ครบถ้วนแล้ว

19. ค่าใช้จ่ายตามลักษณะ

รายการค่าใช้จ่ายแบ่งตามลักษณะประกอบด้วยรายการค่าใช้จ่ายที่สำคัญดังต่อไปนี้

	(หน่วย: พันบาท)	
	2566	2565
การเปลี่ยนแปลงในสินค้าสำเร็จรูปและงานระหว่างทำ	60,413	17,916
ซื้อแม่พิมพ์	73,637	78,859
วัตถุดิบและวัสดุสิ้นเปลืองใช้ไป	1,833,095	1,457,104
ค่าใช้จ่ายพนักงาน	783,682	671,051
ค่าเสื่อมราคาและค่าตัดจำหน่าย	251,242	275,905
ค่าสาธารณูปโภค	212,502	158,105
ค่าขนส่ง	84,017	65,729
ค่าบริการทางเทคนิค	89,993	72,385
ค่าตอบแทนกรรมการและผู้บริหาร	60,176	61,863

20. ภาษีเงินได้

20.1 ค่าใช้จ่ายภาษีเงินได้สำหรับปีสิ้นสุดวันที่ 31 มีนาคม 2566 และ 2565 สรุปได้ดังนี้

	(หน่วย: พันบาท)	
	2566	2565
ภาษีเงินได้ปัจจุบัน:		
ภาษีเงินได้นิติบุคคลสำหรับปี	30,907	22,333
ภาษีเงินได้รอการตัดบัญชี:		
ภาษีเงินได้รอการตัดบัญชีจากการเกิดและกลับรายการผลแตกต่างชั่วคราว	(5,988)	2,569
ค่าใช้จ่ายภาษีเงินได้ที่แสดงอยู่ในกำไรหรือขาดทุน	24,919	24,902

จำนวนภาษีเงินได้ที่เกี่ยวข้องกับส่วนประกอบแต่ละส่วนของกำไรขาดทุนเบ็ดเสร็จอื่นสำหรับปีสิ้นสุดวันที่ 31 มีนาคม 2566 และ 2565 สรุปได้ดังนี้

	(หน่วย: พันบาท)	
	2566	2565
ภาษีเงินได้รอการตัดบัญชีที่เกี่ยวกับผลขาดทุนจากการประเมิน		
การตามหลักคณิตศาสตร์ประกันภัย	(341)	-
ภาษีเงินได้ที่รับรู้ในกำไรขาดทุนเบ็ดเสร็จอื่น	(341)	-

20.2 รายการกระทบยอดระหว่างกำไรทางบัญชีกับค่าใช้จ่ายภาษีเงินได้ มีดังนี้

	(หน่วย: พันบาท)	
	2566	2565
กำไรทางบัญชีก่อนภาษีเงินได้นิติบุคคล	249,784	143,893
อัตราภาษีเงินได้นิติบุคคล	20%	20%
กำไรทางบัญชีก่อนภาษีเงินได้นิติบุคคลคูณอัตราภาษี	49,957	28,779
ผลกระทบทางภาษีสำหรับ:		
การส่งเสริมการลงทุน	(24,139)	(2,209)
ค่าใช้จ่ายต้องห้าม	635	271
ค่าใช้จ่ายที่มีสิทธิหักได้มากขึ้น	-	(76)
อื่นๆ	(1,534)	(1,863)
รวม	(25,038)	(3,877)
ค่าใช้จ่ายภาษีเงินได้ที่แสดงอยู่ในกำไรหรือขาดทุน	24,919	24,902

20.3 ส่วนประกอบของสินทรัพย์และหนี้สินภาษีเงินได้รอการตัดบัญชีประกอบด้วยรายการดังต่อไปนี้

	(หน่วย: พันบาท)	
	2566	2565
สินทรัพย์ภาษีเงินได้รอการตัดบัญชี		
ค่าเผื่อการลดลงของมูลค่าสินค้าคงเหลือ	55	58
แม่พิมพ์การผลิตรอตัดจ่าย	5,848	8,670
ค่าเผื่อการด้อยค่าของสินทรัพย์	1,002	1,002
ค่าใช้จ่ายค้างจ่าย	5,921	6,048
ส่วนเกินจากการขายและเช่ากลับคืน	10	127
สำรองผลประโยชน์ระยะยาวของพนักงาน	13,550	12,495
สำรองค่าใช้จ่ายในการรื้อถอน	772	722
รวมสินทรัพย์ภาษีเงินได้รอการตัดบัญชี	27,158	29,122
หนี้สินภาษีเงินได้รอการตัดบัญชี		
ที่ดิน อาคาร และอุปกรณ์	65,247	34,583
สินทรัพย์ตามสัญญาเช่า	2,407	41,365
รวมหนี้สินภาษีเงินได้รอการตัดบัญชี	67,654	75,948
หนี้สินภาษีเงินได้รอการตัดบัญชี - สุทธิ	(40,496)	(46,826)

21. กำไรต่อหุ้น

กำไรต่อหุ้นขั้นพื้นฐานคำนวณโดยหารกำไรสำหรับปีที่เป็นของผู้ถือหุ้นของบริษัทฯ (ไม่รวมกำไรขาดทุนเบ็ดเสร็จอื่น) ด้วยจำนวนถัวเฉลี่ยถ่วงน้ำหนักของหุ้นสามัญที่ออกอยู่ในระหว่างปี

22. เงินปันผล

เงินปันผล	อนุมัติโดย	เงินปันผลจ่าย		
		เงินปันผลจ่าย (ล้านบาท)	ต่อหุ้น (บาท)	วันที่จ่ายเงินปันผล
2565				
เงินปันผลประจำปี 2565	ที่ประชุมสามัญผู้ถือหุ้น เมื่อวันที่ 23 กรกฎาคม 2564	18.35	0.46	23 สิงหาคม 2564
รวมเงินปันผลสำหรับปี 2565		18.35	0.46	
2566				
เงินปันผลประจำปี 2566	ที่ประชุมสามัญผู้ถือหุ้น เมื่อวันที่ 22 กรกฎาคม 2565	35.91	0.90	22 สิงหาคม 2565
รวมเงินปันผลสำหรับปี 2566		35.91	0.90	

23. การส่งเสริมการลงทุน

บริษัทฯ ได้รับสิทธิพิเศษทางภาษีจากคณะกรรมการส่งเสริมการลงทุนในการผลิตชิ้นส่วนพลาสติกและแมกนีเซียมตามบัตรส่งเสริมการลงทุนเลขที่ 1519(4)/2548 เมื่อวันที่ 15 มิถุนายน 2548 และบัตรส่งเสริมการลงทุนเลขที่ 1492(2)/2554 เมื่อวันที่ 1 มีนาคม 2554 ตามลำดับ ภายใต้เงื่อนไขที่กำหนดบางประการ สิทธิพิเศษดังกล่าวได้รับยกเว้นอากรขาเข้าสำหรับวัตถุดิบและวัสดุจำเป็นที่ต้องนำเข้ามาจากต่างประเทศเพื่อใช้ในการผลิตเพื่อการส่งออกและสำหรับของที่นำเข้ามาเพื่อส่งกลับออกไป ปัจจุบันบริษัทฯ ได้รับการขยายระยะเวลาไปเป็นสิ้นสุดวันที่ 29 กันยายน 2567 และวันที่ 17 กรกฎาคม 2567 ตามลำดับ

บริษัทฯ ได้รับสิทธิพิเศษทางภาษีจากคณะกรรมการส่งเสริมการลงทุนสำหรับการใช้พลังงานไฟฟ้าจากโซลาร์เซลล์ตามบัตรส่งเสริมการลงทุนเลขที่ 61-0853-1-04-1-0 เมื่อวันที่ 20 กรกฎาคม 2561 ภายใต้เงื่อนไขที่กำหนดบางประการ

บริษัทฯ ได้รับสิทธิพิเศษทางภาษีจากคณะกรรมการส่งเสริมการลงทุนในการผลิตชิ้นส่วนแมกนีเซียมตาม บัตรส่งเสริมการลงทุนเลขที่ 63-0250-1-00-1-0 เมื่อวันที่ 21 มกราคม 2563 ภายใต้เงื่อนไขที่กำหนดบาง ประการ สิทธิพิเศษดังกล่าวรวมถึงการได้รับยกเว้นภาษีเงินได้นิติบุคคลสำหรับกำไรที่ได้จากการประกอบ กิจการที่ได้รับการส่งเสริมเป็นระยะเวลา 4 ปีนับแต่วันที่เริ่มมีรายได้จากการประกอบกิจการนั้น (วันที่ 25 พฤษภาคม 2563)

รายได้ของบริษัทฯ จำแนกตามกิจการที่ได้รับการส่งเสริมการลงทุนและไม่ได้รับการส่งเสริมการลงทุน สำหรับปีสิ้นสุดวันที่ 31 มีนาคม 2566 และ 2565 สามารถสรุปได้ดังต่อไปนี้

	(หน่วย: พันบาท)					
	กิจการที่ได้รับการส่งเสริม		กิจการที่ไม่ได้รับการส่งเสริม		รวม	
	2566	2565	2566	2565	2566	2565
รายได้จากการขาย						
รายได้จากการขาย						
ในประเทศ	274,883	301,297	2,748,711	2,343,867	3,023,594	2,645,164
รายได้จากการส่งออก	193,817	7,590	474,321	410,547	668,138	418,137
รวมรายได้จากการขาย	468,700	308,887	3,223,032	2,754,414	3,691,732	3,063,301

24. ข้อมูลทางการเงินจำแนกตามส่วนงาน

ข้อมูลส่วนงานดำเนินงานที่นำเสนอนี้สอดคล้องกับรายงานภายในของบริษัทฯ ที่ผู้มีอำนาจตัดสินใจสูงสุด ด้านการดำเนินงานได้รับและสอบถามอย่างสม่ำเสมอเพื่อใช้ในการตัดสินใจในการจัดสรรทรัพยากรให้กับ ส่วนงานและประเมินผลการดำเนินงานของส่วนงาน

เพื่อวัตถุประสงค์ในการบริหารงาน บริษัทฯ จัดโครงสร้างองค์กรเป็นหน่วยธุรกิจตามประเภทของผลิตภัณฑ์ บริษัทฯ มีส่วนงานที่รายงานทั้งสิ้น 3 ส่วนงาน ดังนี้

- ส่วนงานผลิตและจำหน่ายผลิตภัณฑ์พลาสติก
- ส่วนงานผลิตและจำหน่ายผลิตภัณฑ์แมกนีเซียม
- ส่วนงานผลิตและจำหน่ายแม่พิมพ์

บริษัทฯ ไม่มีการรวมส่วนงานดำเนินงานเป็นส่วนงานที่รายงานข้างต้น

ผู้มีอำนาจตัดสินใจสูงสุดสอบถามผลการดำเนินงานของแต่ละหน่วยธุรกิจแยกจากกันเพื่อวัตถุประสงค์ใน การตัดสินใจเกี่ยวกับการจัดสรรทรัพยากรและการประเมินผลการปฏิบัติงาน บริษัทฯ ประเมินผลการ ปฏิบัติงานของส่วนงานโดยพิจารณาจากกำไรหรือขาดทุนจากการดำเนินงานและสินทรัพย์รวมซึ่งวัดมูลค่า โดยใช้เกณฑ์เดียวกับที่ใช้ในการวัดกำไรหรือขาดทุนจากการดำเนินงานและสินทรัพย์รวมในงบการเงิน

ข้อมูลรายได้และกำไรและสินทรัพย์รวม/หนี้สินรวมของส่วนงานของบริษัทฯ สำหรับปีสิ้นสุดวันที่ 31 มีนาคม 2566 และ 2565 มีดังต่อไปนี้

(หน่วย: พันบาท)

2566

	ส่วนงานผลิตและจำหน่าย		แม่พิมพ์	รวม	ส่วนงานอื่นๆ	ยอดรวม
	ผลิตภัณฑ์พลาสติก	ผลิตภัณฑ์แมกนีเซียม				
รายได้จากสัญญาที่ทำกับลูกค้า	1,749,285	1,833,575	108,872	3,691,732	-	3,691,732
รายได้อื่น	-	-	-	-	17,278	17,278
รวมรายได้	1,749,285	1,833,575	108,872	3,691,732	17,278	3,709,010
ผลการดำเนินงาน						
กำไรขั้นต้นของส่วนงาน	174,351	370,413	33,281	578,045	17,278	595,323
ค่าใช้จ่ายในการขายและจัดจำหน่าย						(102,209)
ค่าใช้จ่ายในการบริหาร						(242,615)
ต้นทุนทางการเงิน						(715)
ค่าใช้จ่ายภาษีเงินได้						(24,919)
กำไรสำหรับปี						224,865
สินทรัพย์						
ลูกหนี้การค้า	318,980	263,434	25,291	607,705	-	607,705
สินค้าคงเหลือ - สุทธิ	74,391	261,065	-	335,456	-	335,456
ที่ดิน อาคารและอุปกรณ์ - สุทธิ	910,814	890,855	11,637	1,813,306	33,113	1,846,419
อื่น ๆ						787,279
สินทรัพย์รวมของส่วนงาน						3,576,859
ณ วันที่ 31 มีนาคม 2566						
หนี้สินรวมของส่วนงาน						
ณ วันที่ 31 มีนาคม 2566	437,423	334,829	7,700	779,952	59,521	839,473

(หน่วย: พันบาท)

2565

	ส่วนงานผลิตและจำหน่าย		ส่วนงานผลิตและจำหน่าย		ส่วนงานอื่นๆ	ยอดรวม
	ส่วนงานผลิตและจำหน่าย		แม่พิมพ์	รวม		
	ผลิตภัณฑ์พลาสติก	ผลิตภัณฑ์แมกนีเซียม				
รายได้จากสัญญาที่ทำกับลูกค้า	1,552,335	1,377,942	133,024	3,063,301	-	3,063,301
รายได้อื่น	-	-	-	-	15,469	15,469
รวมรายได้	1,552,335	1,377,942	133,024	3,063,301	15,469	3,078,770
ผลการดำเนินงาน						
กำไรขั้นต้นของส่วนงาน	163,902	231,102	50,866	445,870	15,469	461,339
ค่าใช้จ่ายในการขายและจัดจำหน่าย						(84,447)
ค่าใช้จ่ายในการบริหาร						(229,793)
ต้นทุนทางการเงิน						(3,205)
ค่าใช้จ่ายภาษีเงินได้						(24,902)
กำไรสำหรับปี						118,992
สินทรัพย์						
ลูกหนี้การค้า	277,781	226,506	19,932	524,219	-	524,219
สินค้าคงเหลือ - สุทธิ	66,031	201,903	-	267,934	-	267,934
ที่ดิน อาคารและอุปกรณ์ - สุทธิ	823,720	804,984	15,458	1,644,162	38,755	1,682,917
อื่น ๆ						765,426
สินทรัพย์รวมของส่วนงาน						3,240,496
ณ วันที่ 31 มีนาคม 2565						
หนี้สินรวมของส่วนงาน						
ณ วันที่ 31 มีนาคม 2565	409,525	207,658	12,098	629,281	61,421	690,702

ข้อมูลเกี่ยวกับเขตภูมิศาสตร์

บริษัทฯ มีสัดส่วนรายได้จากการขายในประเทศและการส่งออกสำหรับปีสิ้นสุด 31 มีนาคม 2566 คิดเป็นร้อยละ 82 และร้อยละ 18 ตามลำดับ (2565: ร้อยละ 86 และร้อยละ 14 ตามลำดับ)

ข้อมูลเกี่ยวกับลูกค้ารายใหญ่

ข้อมูลเกี่ยวกับลูกค้ารายใหญ่สำหรับปีสิ้นสุดวันที่ 31 มีนาคม 2566 และ 2565 บริษัทฯ มีรายได้จากลูกค้า 3 รายใหญ่จากการขายสินค้า เป็นจำนวนเงินรวมประมาณ 1,336 ล้านบาท และ 1,091 ล้านบาท ตามลำดับ

25. กองทุนสำรองเลี้ยงชีพ

บริษัทฯ และพนักงานได้ร่วมกันจัดตั้งกองทุนสำรองเลี้ยงชีพขึ้นตามพระราชบัญญัติกองทุนสำรองเลี้ยงชีพ พ.ศ. 2530 โดยบริษัทฯ และพนักงานจะจ่ายสมทบเข้ากองทุนเป็นรายเดือนในอัตราร้อยละ 3 ของเงินเดือน กองทุนสำรองเลี้ยงชีพนี้บริหารโดยบริษัท หลักทรัพย์จัดการกองทุน กรุงศรี จำกัด และจะจ่ายให้แก่พนักงานเมื่อพนักงานนั้นออกจากงานตามระเบียบว่าด้วยกองทุนของบริษัทฯ ในระหว่างปี 2566 บริษัทฯ รับรู้เงินสมทบดังกล่าวเป็นค่าใช้จ่ายจำนวนเงิน 5.9 ล้านบาท (2565: 5.9 ล้านบาท)

26. ภาระผูกพันและหนี้สินที่อาจเกิดขึ้น

ณ วันที่ 31 มีนาคม 2566 และ 2565 บริษัทฯ มีภาระผูกพันและหนี้สินที่อาจเกิดขึ้น ดังนี้

26.1 ภาระผูกพันเกี่ยวกับรายจ่ายฝ่ายทุน

ณ วันที่ 31 มีนาคม 2566 บริษัทฯ มีรายจ่ายฝ่ายทุนจำนวนประมาณ 52.7 ล้านบาท ที่เกี่ยวข้องกับการการซื้อเครื่องจักรและอุปกรณ์ (2565: 23.3 ล้านบาท)

26.2 ภาระผูกพันเกี่ยวกับสัญญาเช่าดำเนินงาน

บริษัทฯ ได้เข้าทำสัญญาเช่าระยะยาวเพื่อเช่าสินทรัพย์อ้างอิงที่มีมูลค่าต่ำ โดยอายุของสัญญาจะมีระยะเวลา โดยเฉลี่ยประมาณ 1 - 5 ปี โดย ณ วันที่ 31 มีนาคม 2566 และ 2565 บริษัทฯ มีจำนวนเงินขั้นต่ำที่ต้องจ่าย ในอนาคตทั้งสิ้นภายใต้สัญญาเช่าดำเนินงานดังนี้

	(หน่วย: ล้านบาท)	
	ณ วันที่ 31 มีนาคม	
	2566	2565
จ่ายชำระภายใน		
ภายใน 1 ปี	0.5	0.5
มากกว่า 1 ปี แต่ไม่เกิน 5 ปี	0.6	0.7

ณ วันที่ 31 มีนาคม 2566 บริษัทฯ มีจำนวนเงินขั้นต่ำที่ต้องจ่ายในอนาคตทั้งสิ้นภายใต้สัญญาเช่าบริการ 3.7 ล้านบาท (2565: 3.8 ล้านบาท)

26.3 ภาระผูกพันเกี่ยวกับการจัดหาแม่พิมพ์

ณ วันที่ 31 มีนาคม 2566 บริษัทฯมีภาระผูกพันจากการซื้อแม่พิมพ์ให้ลูกค้า เป็นจำนวน 12.9 ล้านบาท (2565: 15.3 ล้านบาท)

26.4 หนังสือค้ำประกันธนาคาร

ณ วันที่ 31 มีนาคม 2566 บริษัทฯมีหนังสือค้ำประกันที่ออกโดยธนาคารในนามของบริษัทฯเหลืออยู่เป็นจำนวน 17.2 ล้านบาท (2565: 16.8 ล้านบาท) ซึ่งเกี่ยวเนื่องกับภาระผูกพันทางปฏิบัติบางประการตามปกติธุรกิจของบริษัทฯเพื่อค้ำประกันการใช้ไฟฟ้าและอื่น ๆ

27 เครื่องมือทางการเงิน

27.1 วัตถุประสงค์และนโยบายการบริหารความเสี่ยงทางการเงิน

เครื่องมือทางการเงินที่สำคัญของบริษัทฯประกอบด้วย เงินสดและรายการเทียบเท่าเงินสด และลูกหนี้การค้า บริษัทฯมีความเสี่ยงทางการเงินที่เกี่ยวข้องกับเครื่องมือทางการเงินดังกล่าว และมีนโยบายการบริหารความเสี่ยง ดังนี้

27.1.1 ความเสี่ยงด้านเครดิต

บริษัทฯมีความเสี่ยงด้านเครดิตที่เกี่ยวข้องกับ ลูกหนี้การค้าและเงินฝากธนาคาร โดยจำนวนเงินสูงสุดที่บริษัทฯอาจต้องสูญเสียจากการให้สินเชื่อคือมูลค่าตามบัญชีที่แสดงอยู่ในงบแสดงฐานะการเงิน

ลูกหนี้การค้า

บริษัทฯบริหารความเสี่ยงโดยใช้นโยบายและขั้นตอนในการควบคุมการให้สินเชื่ออย่างเหมาะสม จึงไม่คาดว่าจะเกิดผลขาดทุนทางการเงินที่มีสาระสำคัญ นอกจากนี้ บริษัทฯมีการติดตามยอดคงค้างของลูกหนี้การค้าอย่างสม่ำเสมอ

บริษัทฯพิจารณาการด้อยค่าทุกวันสิ้นรอบระยะเวลารายงาน อัตราการตั้งสำรองของผลขาดทุนด้านเครดิตที่คาดว่าจะเกิดขึ้นคำนวณโดยพิจารณาจากอายุหนี้คงค้างนับจากวันที่ถึงกำหนดชำระสำหรับกลุ่มลูกค้าที่มีรูปแบบของความเสี่ยงด้านเครดิตที่คล้ายคลึงกัน โดยจัดกลุ่มลูกค้าตามประเภทของลูกค้า การคำนวณผลขาดทุนจากการด้อยค่าด้านเครดิตที่คาดว่าจะเกิดขึ้นคำนึงถึงผลของความน่าจะเป็นถ่วงน้ำหนัก มูลค่าของเงินตามเวลาและข้อมูลที่มีความสมเหตุสมผลและสามารถสนับสนุนได้ที่มียู่ ณ วันที่รายงานเกี่ยวกับเหตุการณ์ในอดีต สภาพการณ์ปัจจุบันและการคาดการณ์สถานะเศรษฐกิจในอนาคต โดยทั่วไป บริษัทฯจะตัดจำหน่ายลูกหนี้การค้าออกจากบัญชีหากลูกหนี้หนี้ค้างชำระเกินกว่าหนึ่งปี และบริษัทฯไม่ได้มีการดำเนินการตามกฎหมายกับลูกหนี้รายดังกล่าว

เครื่องมือทางการเงินและเงินฝากธนาคาร

บริษัทฯ บริหารความเสี่ยงด้านเครดิตที่เกี่ยวข้องกับยอดคงเหลือกับธนาคารและสถาบันการเงิน โดยจะลงทุนกับคู่สัญญาที่ได้รับการอนุมัติแล้วเท่านั้นและอยู่ในวงเงินสินเชื่อที่กำหนดให้กับคู่สัญญาแต่ละราย โดยวงเงินสินเชื่อจะถูกสอบทานและอาจมีการปรับปรุงในระหว่างปีขึ้นอยู่กับความเห็นชอบของคณะกรรมการบริษัทเป็นประจำทุกปี การกำหนดวงเงินดังกล่าวเป็นการช่วยลดความเสี่ยงของการกระจุกตัวและบรรเทาผลขาดทุนทางการเงินที่อาจเกิดขึ้นจากผิดนัดชำระของคู่สัญญา

27.1.2 ความเสี่ยงด้านตลาด

บริษัทฯ มีความเสี่ยงด้านตลาด 2 ประเภท ได้แก่ จากอัตราดอกเบี้ยและความเสี่ยงจากอัตราแลกเปลี่ยน

ความเสี่ยงจากอัตราดอกเบี้ย

บริษัทฯ มีความเสี่ยงจากอัตราดอกเบี้ยที่ในระดับต่ำ เนื่องจากสินทรัพย์และหนี้สินทางการเงินส่วนใหญ่มีอัตราดอกเบี้ยที่ปรับขึ้นลงตามอัตราตลาด หรือมีอัตราดอกเบี้ยคงที่ซึ่งใกล้เคียงกับอัตราตลาดในปัจจุบัน ณ วันที่ 31 มีนาคม 2566 และ 2565 บริษัทฯ ไม่มีความเสี่ยงอย่างมีสาระสำคัญจากการเปลี่ยนแปลงของอัตราดอกเบี้ย

ณ วันที่ 31 มีนาคม 2566 และ 2565 สินทรัพย์ทางการเงินและหนี้สินทางการเงินที่สำคัญสามารถจัดตามประเภทอัตราดอกเบี้ย และสำหรับสินทรัพย์และหนี้สินทางการเงินที่มีอัตราดอกเบี้ยคงที่สามารถแยกตามวันที่ครบกำหนด หรือวันที่มีการกำหนดอัตราดอกเบี้ยใหม่ (หากวันที่มีการกำหนดอัตราดอกเบี้ยใหม่ถึงก่อน) ได้ดังนี้

(หน่วย: พันบาท)

ณ วันที่ 31 มีนาคม 2566						
	อัตราดอกเบี้ยคงที่		อัตราดอกเบี้ยปรับขึ้นลง			อัตราดอกเบี้ยที่แท้จริง (ร้อยละต่อปี)
	ภายใน 1 ปี	1 - 5 ปี	ตามราคา ตลาด	ไม่มีอัตรา ดอกเบี้ย	รวม	
สินทรัพย์ทางการเงิน						
เงินสดและรายการเทียบเท่าเงินสด	30,000	-	499,816	1,353	531,169	0.2 - 1.4
ลูกหนี้การค้าและลูกหนี้อื่น	-	-	-	610,645	610,645	-
สินทรัพย์ทางการเงินหมุนเวียนอื่น	133,935	-	-	-	133,935	1.5 - 4.7
สินทรัพย์ทางการเงินไม่หมุนเวียนอื่น	-	-	-	2,048	2,048	-
	163,935	-	499,816	614,046	1,277,797	
หนี้สินทางการเงิน						
เจ้าหนี้การค้าและเจ้าหนี้อื่น	-	-	-	696,716	696,716	-
หนี้สินตามสัญญาเช่า	838	589	-	-	1,427	2.4 - 12.8
	838	589	-	696,716	698,143	

(หน่วย: พันบาท)

ณ วันที่ 31 มีนาคม 2565

	อัตราดอกเบี้ย					อัตราดอกเบี้ยที่แท้จริง (ร้อยละต่อปี)
	อัตราดอกเบี้ยคงที่		ปรับขึ้นลง			
	ภายใน		ตามราคาตลาด	ไม่มีอัตราดอกเบี้ย	รวม	
	1 ปี	1 - 5 ปี				
สินทรัพย์ทางการเงิน						
เงินสดและรายการเทียบเท่าเงินสด	-	-	383,750	11,728	395,478	0.05 - 0.1
ลูกหนี้การค้าและลูกหนี้อื่น	-	-	-	568,637	568,637	-
สินทรัพย์ทางการเงินไม่หมุนเวียนอื่น	-	-	-	2,035	2,035	-
	-	-	383,750	582,400	966,150	
หนี้สินทางการเงิน						
เจ้าหนี้การค้าและเจ้าหนี้อื่น	-	-	-	527,808	527,808	-
หนี้สินตามสัญญาเช่า	39,959	1,427	-	-	41,386	1.7 - 12.8
	39,959	1,427	-	527,808	569,194	

ความเสี่ยงจากอัตราแลกเปลี่ยน

บริษัทมีความเสี่ยงจากอัตราแลกเปลี่ยนเงินตราต่างประเทศอันเกี่ยวเนื่องจากการซื้อขายสินค้าเป็นเงินตราต่างประเทศ อย่างไรก็ตามรายการค้าโดยส่วนใหญ่เป็นสกุลเงินบาท

ณ วันที่ 31 มีนาคม 2566 และ 2565 บริษัทฯมียอดคงเหลือของสินทรัพย์และหนี้สินทางการเงินที่เป็นสกุลเงินตราต่างประเทศ ดังนี้

สกุลเงิน	สินทรัพย์ทางการเงิน		หนี้สินทางการเงิน		อัตราแลกเปลี่ยนเฉลี่ย	
	2566 (ล้าน)	2565 (ล้าน)	2566 (ล้าน)	2565 (ล้าน)	2566 (บาทต่อหน่วยเงินตราต่างประเทศ)	2565
เหรียญสหรัฐอเมริกา	1.7	1.2	0.6	1.1	34.0988	33.2973
เยน	165.7	154.3	521.8	203.0	0.2565	0.2728

ณ วันที่ 31 มีนาคม 2566 และ 2565 บริษัทฯไม่มีความเสี่ยงอย่างเป็นสาระสำคัญจากการเปลี่ยนแปลงของสกุลเงินต่างประเทศ

27.1.3 ความเสี่ยงด้านสภาพคล่อง

บริษัทฯ มีการติดตามความเสี่ยงจากการขาดสภาพคล่องโดยการวางแผนบริหารสภาพคล่องทางการเงินของบริษัทฯ อย่างสม่ำเสมอ และรักษาระดับเงินสด เงินฝากธนาคาร และวงเงินสินเชื่อทั้งที่ผูกพันและไม่ผูกพันที่ยังไม่ได้เบิกใช้กับธนาคาร ณ วันที่ 31 มีนาคม 2566 และ 2565 บริษัทฯ ได้ประเมินแล้วว่าบริษัทฯ มีเงินทุนหมุนเวียนเพียงพอที่จะชำระหนี้สินที่แสดงอยู่ในงบการเงิน จึงสรุปได้ว่าความเสี่ยงดังกล่าวอยู่ในระดับต่ำ

รายละเอียดการครบกำหนดชำระของหนี้สินทางการเงินที่ไม่ใช่ตราสารอนุพันธ์บริษัทฯ ณ วันที่ 31 มีนาคม 2566 และ 2565 ซึ่งพิจารณาจากกระแสเงินสดตามสัญญาที่ยังไม่คิดลดเป็นมูลค่าปัจจุบันสามารถแสดงได้ดังนี้

(หน่วย: พันบาท)

	ณ วันที่ 31 มีนาคม 2566		
	ไม่เกิน 1 ปี	1 - 5 ปี	รวม
เจ้าหนี้การค้าและเจ้าหนี้อื่น	696,716	-	696,716
หนี้สินตามสัญญาเช่า	916	605	1,521
รวมรายการที่ไม่ใช่ตราสารอนุพันธ์	697,632	605	698,237

(หน่วย: พันบาท)

	ณ วันที่ 31 มีนาคม 2565		
	ไม่เกิน 1 ปี	1 - 5 ปี	รวม
เจ้าหนี้การค้าและเจ้าหนี้อื่น	527,808	-	527,808
หนี้สินตามสัญญาเช่า	40,422	1,521	41,943
รวมรายการที่ไม่ใช่ตราสารอนุพันธ์	568,230	1,521	569,751

27.2 มูลค่ายุติธรรมของเครื่องมือทางการเงิน

เนื่องจากเครื่องมือทางการเงินส่วนใหญ่ของบริษัทฯ จัดอยู่ในประเภทระยะสั้นหรือมีอัตราดอกเบี้ยใกล้เคียงกับอัตราดอกเบี้ยในตลาด บริษัทฯ จึงประมาณมูลค่ายุติธรรมของเครื่องมือทางการเงินใกล้เคียงกับมูลค่าตามบัญชีที่แสดงในงบแสดงฐานะการเงิน

28. การบริหารจัดการทุน

วัตถุประสงค์ในการบริหารจัดการทุนที่สำคัญของบริษัทคือการจัดให้มีซึ่งโครงสร้างทุนที่เหมาะสมเพื่อสนับสนุนการดำเนินธุรกิจของบริษัทและเสริมสร้างมูลค่าการถือหุ้นให้กับผู้ถือหุ้น โดย ณ วันที่ 31 มีนาคม 2566 บริษัทมีอัตราส่วนหนี้สินต่อทุนเท่ากับ 0.3:1 (2565: 0.3:1)

29. การอนุมัติงบการเงิน

งบการเงินนี้ได้รับอนุมัติให้ออกโดยกรรมการผู้มีอำนาจลงนามของบริษัทเมื่อวันที่ 26 พฤษภาคม 2566

Thai Mitsuwa Public Company Limited
Report and financial statements
31 March 2023

Independent Auditor's Report

To the Shareholders of Thai Mitsuwa Public Company Limited

Opinion

I have audited the accompanying financial statements of Thai Mitsuwa Public Company Limited (the Company), which comprise the statement of financial position as at 31 March 2023, and the related statements of comprehensive income, changes in shareholders' equity and cash flows for the year then ended, and notes to the financial statements, including a summary of significant accounting policies.

In my opinion, the financial statements referred to above present fairly, in all material respects, the financial position of Thai Mitsuwa Public Company Limited as at 31 March 2023, its financial performance and cash flows for the year then ended in accordance with Thai Financial Reporting Standards.

Basis for Opinion

I conducted my audit in accordance with Thai Standards on Auditing. My responsibilities under those standards are further described in the Auditor's Responsibilities for the Audit of the Financial Statements section of my report. I am independent of the Company in accordance with the Code of Ethics for Professional Accountants including Independence Standards issued by the Federation of Accounting Professions (Code of Ethics for Professional Accountants) that are relevant to my audit of the financial statements, and I have fulfilled my other ethical responsibilities in accordance with the Code of Ethics for Professional Accountants. I believe that the audit evidence I have obtained is sufficient and appropriate to provide a basis for my opinion.

Key Audit Matters

Key audit matters are those matters that, in my professional judgement, were of most significance in my audit of the financial statements of the current period. These matters were addressed in the context of my audit of the financial statements as a whole, and in forming my opinion thereon, and I do not provide a separate opinion on these matters.

I have fulfilled the responsibilities described in the Auditor's Responsibilities for the Audit of the Financial Statements section of my report, including in relation to these matters. Accordingly, my audit included the performance of procedures designed to respond to my assessment of the risks of material misstatement of the financial statements. The results of my audit procedures, including the procedures performed to address the matters below, provide the basis for my audit opinion on the accompanying financial statements as a whole.

Key audit matter and how audit procedures respond to the matter are described below.

Revenue recognition

Sales of goods are significant amounts in the financial statements and directly affect profit or loss of the Company. In addition, the sales transactions of the Company are made with a large number of domestic and overseas customers and there are variety of arrangements and conditions. As a result, the Company's recognition of revenue from sales is complex. There are therefore risks with respect to the amount and timing of revenue recognition.

I have examined the Company's revenue recognition in appropriate timing by assessing and testing the Company's internal controls with respect to the revenue cycle by making inquiry of responsible executives, gaining an understanding of the controls and selecting representative samples to test the operation of the designed controls, and with special consideration given to expanding the scope of the testing of the internal controls which respond to the above risks. I applied a sampling method to select sales transactions occurring during the year and near the end of the accounting period to examine the supporting documents and reviewed credit notes that the Company issued after the period-end test whether there was no revenue being recognised earlier than appropriate. I also performed analytical procedures on disaggregated data to detect possible irregularities in sales transactions throughout the period, particularly for accounting entries made through journal vouchers.

Other Information

Management is responsible for the other information. The other information comprise the information included in annual report of the Company, but does not include the financial statements and my auditor's report thereon. The annual report of the Company is expected to be made available to me after the date of this auditor's report.

My opinion on the financial statements does not cover the other information and I do not express any form of assurance conclusion thereon.

In connection with my audit of the financial statements, my responsibility is to read the other information and, in doing so, consider whether the other information is materially inconsistent with the financial statements or my knowledge obtained in the audit or otherwise appears to be materially misstated.

When I read the annual report of the Company, if I conclude that there is a material misstatement therein, I am required to communicate the matter to those charged with governance for correction of the misstatement.

Responsibilities of Management and Those Charged with Governance for the Financial Statements

Management is responsible for the preparation and fair presentation of the financial statements in accordance with Thai Financial Reporting Standards, and for such internal control as management determines is necessary to enable the preparation of financial statements that are free from material misstatement, whether due to fraud or error.

In preparing the financial statements, management is responsible for assessing the Company's ability to continue as a going concern, disclosing, as applicable, matters related to going concern and using the going concern basis of accounting unless management either intends to liquidate the Company or to cease operations, or has no realistic alternative but to do so.

Those charged with governance are responsible for overseeing the Company's financial reporting process.

Auditor's Responsibilities for the Audit of the Financial Statements

My objectives are to obtain reasonable assurance about whether the financial statements as a whole are free from material misstatement, whether due to fraud or error, and to issue an auditor's report that includes my opinion. Reasonable assurance is a high level of assurance, but is not a guarantee that an audit conducted in accordance with Thai Standards on Auditing will always detect a material misstatement when it exists. Misstatements can arise from fraud or error and are considered material if, individually or in the aggregate, they could reasonably be expected to influence the economic decisions of users taken on the basis of these financial statements.

As part of an audit in accordance with Thai Standards on Auditing, I exercise professional judgement and maintain professional skepticism throughout the audit. I also:

- Identify and assess the risks of material misstatement of the financial statements, whether due to fraud or error, design and perform audit procedures responsive to those risks, and obtain audit evidence that is sufficient and appropriate to provide a basis for my opinion. The risk of not detecting a material misstatement resulting from fraud is higher than for one resulting from error, as fraud may involve collusion, forgery, intentional omissions, misrepresentations, or the override of internal control.
- Obtain an understanding of internal control relevant to the audit in order to design audit procedures that are appropriate in the circumstances, but not for the purpose of expressing an opinion on the effectiveness of the Company's internal control.
- Evaluate the appropriateness of accounting policies used and the reasonableness of accounting estimates and related disclosures made by management.
- Conclude on the appropriateness of management's use of the going concern basis of accounting and, based on the audit evidence obtained, whether a material uncertainty exists related to events or conditions that may cast significant doubt on the Company's ability to continue as a going concern. If I conclude that a material uncertainty exists, I am required to draw attention in my auditor's report to the related disclosures in the financial statements or, if such disclosures are inadequate, to modify my opinion. My conclusions are based on the audit evidence obtained up to the date of my auditor's report. However, future events or conditions may cause the Company to cease to continue as a going concern.
- Evaluate the overall presentation, structure and content of the financial statements, including the disclosures, and whether the financial statements represent the underlying transactions and events in a manner that achieves fair presentation.

I communicate with those charged with governance regarding, among other matters, the planned scope and timing of the audit and significant audit findings, including any significant deficiencies in internal control that I identify during my audit.

I also provide those charged with governance with a statement that I have complied with relevant ethical requirements regarding independence, and to communicate with them all relationships and other matters that may reasonably be thought to bear on my independence, and where applicable, related safeguards.

From the matters communicated with those charged with governance, I determine those matters that were of most significance in the audit of the financial statements of the current period and are therefore the key audit matters. I describe these matters in my auditor's report unless law or regulation precludes public disclosure about the matter or when, in extremely rare circumstances, I determine that a matter should not be communicated in my report because the adverse consequences of doing so would reasonably be expected to outweigh the public interest benefits of such communication.

I am responsible for the audit resulting in this independent auditor's report.



Natteera Pongpinitpinyo

Certified Public Accountant (Thailand) No. 7362

EY Office Limited

Bangkok: 26 May 2023

Thai Mitsuwa Public Company Limited
Statement of financial position
As at 31 March 2023

			(Unit: Baht)
	<u>Note</u>	<u>2023</u>	<u>2022</u>
Assets			
Current assets			
Cash and cash equivalents	7	531,169,159	395,478,248
Trade and other receivables	6, 8	610,645,042	525,529,880
Inventories	9	335,456,193	267,934,439
Other current financial assets	10	133,934,500	-
Other current assets		<u>39,597,292</u>	<u>61,162,677</u>
Total current assets		<u>1,650,802,186</u>	<u>1,250,105,244</u>
Non-current assets			
Other non-current financial assets		2,048,382	2,035,382
Property, plant and equipment	11	1,846,418,975	1,682,917,178
Right-of-use assets	12	23,809,788	248,209,737
Intangible assets	13	14,229,615	21,990,629
Deferred charges on mold	14	27,289,953	23,731,921
Other non-current assets		<u>12,259,688</u>	<u>11,506,260</u>
Total non-current assets		<u>1,926,056,401</u>	<u>1,990,391,107</u>
Total assets		<u><u>3,576,858,587</u></u>	<u><u>3,240,496,351</u></u>

The accompanying notes are an integral part of the financial statements.

Thai Mitsuwa Public Company Limited
Statement of financial position (continued)
As at 31 March 2023

		(Unit: Baht)	
	<u>Note</u>	<u>2023</u>	<u>2022</u>
Liabilities and shareholders' equity			
Current liabilities			
Trade and other payables	6, 15	696,716,084	527,807,821
Current portion of lease liabilities	12	838,300	39,958,929
Income tax payable		6,248,762	-
Other current liabilities	16	<u>22,971,823</u>	<u>8,544,691</u>
Total current liabilities		<u>726,774,969</u>	<u>576,311,441</u>
Non-current liabilities			
Lease liabilities - net of current portion	12	588,429	1,426,726
Provision for long-term employee benefits	17	67,750,457	62,476,127
Provision for decommissioning		3,862,388	3,611,144
Deferred tax liabilities	20.3	40,496,284	46,825,504
Other non-current liabilities		<u>-</u>	<u>51,369</u>
Total non-current liabilities		<u>112,697,558</u>	<u>114,390,870</u>
Total liabilities		<u>839,472,527</u>	<u>690,702,311</u>

The accompanying notes are an integral part of the financial statements.

Thai Mitsuwa Public Company Limited
Statement of financial position (continued)
As at 31 March 2023

			(Unit: Baht)
	<u>Note</u>	<u>2023</u>	<u>2022</u>
Liabilities and shareholders' equity (continued)			
Shareholders' equity			
Share capital			
Registered			
39,900,000 ordinary shares of Baht 5 each		<u>199,500,000</u>	<u>199,500,000</u>
Issued and fully paid-up			
39,900,000 ordinary shares of Baht 5 each		199,500,000	199,500,000
Share premium		55,398,375	55,398,375
Retained earnings			
Appropriated - statutory reserve	18	19,950,000	19,950,000
Unappropriated		<u>2,462,537,685</u>	<u>2,274,945,665</u>
Total shareholders' equity		<u>2,737,386,060</u>	<u>2,549,794,040</u>
Total liabilities and shareholders' equity		<u>3,576,858,587</u>	<u>3,240,496,351</u>
		-	-

The accompanying notes are an integral part of the financial statements.

Directors

Thai Mitsuwa Public Company Limited
Statement of comprehensive income
For the year ended 31 March 2023

		(Unit: Baht)	
	<u>Note</u>	<u>2023</u>	<u>2022</u>
Profit or loss:			
Revenues			
Revenue from contracts with customers	23	3,691,731,824	3,063,301,276
Other income		<u>17,278,432</u>	<u>15,469,015</u>
Total revenues		<u>3,709,010,256</u>	<u>3,078,770,291</u>
Expenses	19		
Cost of sales		3,113,687,634	2,617,431,656
Selling and distribution expenses		102,208,637	84,446,817
Administrative expenses		<u>242,615,386</u>	<u>229,793,169</u>
Total expenses		<u>3,458,511,657</u>	<u>2,931,671,642</u>
Operating profit		250,498,599	147,098,649
Finance cost		<u>(714,479)</u>	<u>(3,205,304)</u>
Profit before income tax expenses		249,784,120	143,893,345
Income tax expenses	20	<u>(24,918,748)</u>	<u>(24,901,559)</u>
Profit for the year		<u>224,865,372</u>	<u>118,991,786</u>
Other comprehensive income:			
<i>Other comprehensive income not to be reclassified to profit or loss in subsequent periods:</i>			
Actuarial loss		(1,704,190)	-
Income tax effect		<u>340,838</u>	<u>-</u>
<i>Other comprehensive income not to be reclassified to profit or loss in subsequent periods - net of income tax</i>			
		<u>(1,363,352)</u>	<u>-</u>
Other comprehensive income for the year		<u>(1,363,352)</u>	<u>-</u>
Total comprehensive income for the year		<u>223,502,020</u>	<u>118,991,786</u>
Basic earnings per share	21		
Profit for the year (Baht)		<u>5.64</u>	<u>2.98</u>
Weighted average number of ordinary shares (shares)		<u>39,900,000</u>	<u>39,900,000</u>

The accompanying notes are an integral part of the financial statements.

Thai Mitsuwa Public Company Limited
Statement of changes in shareholders' equity
For the year ended 31 March 2023

	Issued and paid-up share capital	Share premium	Retained earnings		(Unit: Baht)
			Appropriated - statutory reserve	Unappropriated	Total
Balance as at 1 April 2021	199,500,000	55,398,375	19,950,000	2,174,307,879	2,449,156,254
Profit for the year	-	-	-	118,991,786	118,991,786
Other comprehensive income for the year	-	-	-	-	-
Total comprehensive income for the year	-	-	-	118,991,786	118,991,786
Dividend paid (Note 22)	-	-	-	(18,354,000)	(18,354,000)
Balance as at 31 March 2022	<u>199,500,000</u>	<u>55,398,375</u>	<u>19,950,000</u>	<u>2,274,945,665</u>	<u>2,549,794,040</u>
Balance as at 1 April 2022	199,500,000	55,398,375	19,950,000	2,274,945,665	2,549,794,040
Profit for the year	-	-	-	224,865,372	224,865,372
Other comprehensive income for the year	-	-	-	(1,363,352)	(1,363,352)
Total comprehensive income for the year	-	-	-	223,502,020	223,502,020
Dividend paid (Note 22)	-	-	-	(35,910,000)	(35,910,000)
Balance as at 31 March 2023	<u>199,500,000</u>	<u>55,398,375</u>	<u>19,950,000</u>	<u>2,462,537,685</u>	<u>2,737,386,060</u>

The accompanying notes are an integral part of the financial statements.

Thai Mitsuwa Public Company Limited**Statement of cash flows****For the year ended 31 March 2023**

	(Unit: Baht)	
	2023	2022
Cash flows from operating activities		
Profit before tax	249,784,120	143,893,345
Adjustments to reconcile profit before tax to net cash provided by (paid from) operating activities:		
Depreciation and amortisation	251,241,748	275,904,969
Employee benefit expenses	6,941,257	6,249,159
Reversal of reduction of inventories to net realisable value	(14,862)	(606,233)
Unrealised gain on exchange rate	(584,157)	(279,398)
Loss (gain) on disposals of property, plant and equipment	(297,939)	261,898
Loss on disposals of intangible assets	32,434	-
Amortisation of surplus from sale and leaseback	(584,309)	(1,964,794)
Provision for decommissioning	251,244	234,902
Finance income	(1,196,156)	(246,332)
Finance cost	463,234	2,970,403
Profit from operating activities before changes in operating assets and liabilities	506,036,614	426,417,919
Operating assets (increase) decrease		
Trade and other receivables	(84,812,786)	(13,230,554)
Inventories	(67,506,892)	(43,022,367)
Other current assets	21,565,385	21,436,323
Other non-current financial assets	(13,000)	67,000
Other non-current assets	(753,428)	(6,490,112)
Operating liabilities increase (decrease)		
Trade and other payables	123,762,812	25,975,030
Other current liabilities	14,960,072	(13,984,640)
Provision for long-term employee benefits	(3,371,117)	(1,114,419)
Cash flows from operating activities	509,867,660	396,054,180
Cash received from interest income	491,174	256,485
Cash paid for income tax	(24,658,368)	(29,098,238)
Net cash flows from operating activities	485,700,466	367,212,427

The accompanying notes are an integral part of the financial statements.

Thai Mitsuwa Public Company Limited

Statement of cash flows (continued)

For the year ended 31 March 2023

	(Unit: Baht)	
	2023	2022
Cash flows from investing activities		
Increase in current investments	(133,934,500)	-
Cash paid for purchase of property, plant and equipment	(118,655,902)	(250,546,395)
Cash paid for purchase of intangible assets	(1,191,084)	(2,650,000)
Decrease in deferred charge on mold	(20,360,550)	(3,161,135)
Cash received from disposals of property, plant and equipment	464,106	1,391,972
Cash received from disposals of intangible assets	535	-
Net cash flows used in investing activities	(273,677,395)	(254,965,558)
Cash flows from financing activities		
Cash paid for interest expenses	(463,234)	(2,970,403)
Cash paid for lease liabilities	(39,958,926)	(112,380,789)
Dividend paid	(35,910,000)	(18,354,000)
Net cash flows used in financing activities	(76,332,160)	(133,705,192)
Net increase (decrease) in cash and cash equivalents	135,690,911	(21,458,323)
Cash and cash equivalents at beginning of year	395,478,248	416,936,571
Cash and cash equivalents at end of year (Note 7)	531,169,159	395,478,248
	-	
Supplemental cash flows information		
Non cash items consist of:		
Accounts payable from purchase of fixed assets	71,652,486	26,259,416
Transferred right-of-use assets to property, plant and equipment	207,728,478	-

The accompanying notes are an integral part of the financial statements.

Thai Mitsuwa Public Company Limited

Notes to financial statements

For the year ended 31 March 2023

1. General information

Thai Mitsuwa Public Company Limited (“the Company”) is a public company incorporated and domiciled in Thailand. The Company’s major shareholder is Mitsuwa Electric Industry Co., Ltd., which was incorporated in Japan. The parent company of the Group is Mitsuwa Holding Company Limited, which was incorporated in Japan. The Company is principally engaged in the manufacture and sales of plastic, magnesium products and trading of mold. Its registered address is at 31 Moo 2, Tambol Banchang, Amphur Muang, Pathumthani. The Company has 2 plants located at the following address:

- 1) 159 Moo 6, Tambol Tha-Ang, Amphur Chokchai, Nakhonratchasima
- 2) 999/27 Moo 1, Tambol Naklang, Amphur Soongnuen, Nakhonratchasima

2. Basis of preparation

The financial statements have been prepared in accordance with Thai Financial Reporting Standards enunciated under the Accounting Professions Act B.E. 2547 and their presentation has been made in compliance with the stipulations of the Notification of the Department of Business Development, issued under the Accounting Act B.E. 2543.

The financial statements in Thai language are the official statutory financial statements of the Company. The financial statements in English language have been translated from the Thai language financial statements.

The financial statements have been prepared on a historical cost basis except where otherwise disclosed in the accounting policies.

3. New financial reporting standards

3.1 Financial reporting standards that became effective in the current year

During the year, the Company has adopted the revised financial reporting standards and interpretations which are effective for fiscal years beginning on or after 1 January 2022. These financial reporting standards were aimed at alignment with the corresponding International Financial Reporting Standards with most of the changes directed towards clarifying accounting treatment and providing accounting guidance for users of the standards.

The adoption of these financial reporting standards does not have any significant impact on the Company’s financial statements.

3.2 Financial reporting standards that will become effective for fiscal years beginning on or after 1 January 2023

The Federation of Accounting Professions issued a number of revised financial reporting standards, which are effective for fiscal years beginning on or after 1 January 2023. These financial reporting standards were aimed at alignment with the corresponding International Financial Reporting Standards with most of the changes directed towards clarifying accounting treatment and providing accounting guidance for users of the standards.

The management of the Company believes that adoption of these amendments will not have any significant impact on the Company's financial statements.

4. Significant accounting policies

4.1 Revenue and expense recognition

Sale of goods

Revenue from sale of goods is recognised at the point in time when control of the asset is transferred to the customer, generally upon delivery of the goods. Revenue is measured at the amount of the consideration received or receivable, excluding value added tax, of goods supplied after deducting discounts.

Interest income

Interest income is calculated using the effective interest method and recognised on an accrual basis. The effective interest rate is applied to the gross carrying amount of a financial asset, unless the financial assets subsequently become credit-impaired when it is applied to the net carrying amount of the financial asset (net of the expected credit loss allowance).

Finance cost

Interest expense from financial liabilities at amortised cost is calculated using the effective interest method and recognised on an accrual basis.

4.2 Cash and cash equivalents

Cash and cash equivalents consist of cash in hand and at banks, and all highly liquid investments with an original maturity of three months or less and not subject to withdrawal restrictions.

4.3 Inventories

Finished goods and work in process are valued at the lower of standard cost (which approximates actual cost) and net realisable value. Standard cost includes all production costs and attributable factory overheads.

Raw materials are valued at the lower of cost (FIFO method) or net realisable value and are charged to production costs whenever consumed.

Reduce cost of inventories to net realisable value will be set up for slow moving and deteriorated inventories.

4.4 Property, plant and equipment/Depreciation

Land is stated at cost. Buildings and equipment are stated at cost less accumulated depreciation and allowance for loss on impairment of assets (if any).

Depreciation of plant and equipment is calculated by reference to their cost on the straight-line basis over the estimated useful lives as follows:

Land improvement	20 years
Buildings and building improvements	5 - 30 years
Machinery, tools and equipment	1 - 20 years
Furniture, fixtures and office equipment	3 - 20 years
Vehicles	5 years

Depreciation is included in determining income.

No depreciation is provide on land, and assets under construction and installation.

An item of property, plant and equipment is derecognised upon disposal or when no future economic benefits are expected from its use or disposal. Any gain or loss arising on disposal of an asset is included in profit or loss when the asset is derecognised.

4.5 Intangible assets

Intangible assets are stated at cost less accumulated amortisation and accumulated impairment losses (if any).

Intangible assets with finite lives are amortised on the straight-line basis over the economic useful life and tested for impairment whenever there is an indication that the intangible asset may be impaired. The amortisation period and the amortisation method of such intangible assets are reviewed at least at each financial year end. The amortisation expense is charged to profit or loss.

A summary of intangible assets with finite useful lives is as follows.

	<u>Useful lives</u>
Computer software	3 - 5 years

No amortisation is provided on computer software under installation.

4.6 Leases

At inception of contract, the Company assesses whether a contract is, or contains, a lease. A contract is, or contains, a lease if the contract conveys the right to control the use of an identified asset for a period of time in exchange for consideration.

The Company as a lessee

The Company applied a single recognition and measurement approach for all leases, except for short-term leases and leases of low-value assets. At the commencement date of the lease (i.e. the date the underlying asset is available for use), the Company recognises right-of-use assets representing the right to use underlying assets and lease liabilities based on lease payments.

Right-of-use assets

Right-of-use assets are measured at cost, less accumulated depreciation, any accumulated impairment losses, and adjusted for any remeasurement of lease liabilities. The cost of right-of-use assets includes the amount of lease liabilities initially recognised, initial direct costs incurred, and lease payments made at or before the commencement date of the lease, and an estimate of costs to dismantle and remove the underlying asset or to restore the underlying asset or the site on which it is located less any lease incentives received.

Depreciation of right-of-use assets are calculated by reference to their costs on the straight-line basis over the shorter of their estimated useful lives and the lease term.

Land	5 years
Building and building improvements	5 years
Machinery and equipment	10 years
Furniture, fixture and office equipment	5 years

If ownership of the leased asset is transferred to the Company at the end of the lease term or the cost reflects the exercise of a purchase option, depreciation is calculated using the estimated useful life of the asset.

Lease liabilities

Lease liabilities are measured at the present value of the lease payments to be made over the lease term. The lease payments include fixed payments less any lease incentives receivable, variable lease payments that depend on an index or a rate, and amounts expected to be payable under residual value guarantees. Moreover, the lease payments include the exercise price of a purchase option reasonably certain to be exercised by the Company and payments of penalties for terminating the lease, if the lease term reflects the Company exercising an option to terminate. Variable lease payments that do not depend on an index or a rate are recognised as expenses in the period in which the event or condition that triggers the payment occurs.

The Company discounted the present value of the lease payments by the interest rate implicit in the lease or the Company's incremental borrowing rate. After the commencement date, the amount of lease liabilities is increased to reflect the accretion of interest and reduced for the lease payments made. In addition, the carrying amount of lease liabilities is remeasured if there is a change in the lease term, a change in the lease payments or a change in the assessment of an option to purchase the underlying asset.

Short-term leases and leases of low-value assets

A lease that has a lease term less than or equal to 12 months from commencement date or a lease of low-value assets is recognised as expenses on a straight-line basis over the lease term.

4.7 Related party transactions

Related parties comprise individuals or enterprises that control, or are controlled by, the Company, whether directly or indirectly, or which are under common control with the Company.

They also include associated companies, and individuals or enterprises which directly or indirectly own a voting interest in the Company that gives them significant influence over the Company, key management personnel, directors, and officers with authority in the planning and direction of the Company's operations.

4.8 Deferred charges on mold

Deferred charges on mold is stated at cost net of accumulated amortisation, which are depreciated based on the unit-of-production method per unit of production that ordered by customers.

4.9 Foreign currencies

The financial statements are presented in Baht, which is also the Company' functional currency.

Transactions in foreign currencies are translated into Baht at the exchange rate ruling at the date of the transaction. Monetary assets and liabilities denominated in foreign currencies are translated into Baht at the exchange rate ruling at end of reporting period.

Gains and losses on exchange are included in determining income.

4.10 Impairment of non-financial assets

At the end of each reporting period, the Company performs impairment reviews in respect of property plant and equipment, right-of-use asset and intangible assets whenever events or changes in circumstances indicate that an asset may be impaired. An impairment loss is recognised when the recoverable amount of an asset, which is the higher of the asset's fair value less costs to sell and its value in use, is less than the carrying amount.

An impairment loss is recognised in profit or loss.

4.11 Employee benefits

Short-term employee benefits

Salaries, wages, bonuses and contributions to the social security fund are recognised as expenses when incurred.

Post-employment benefits

Defined contribution plans

The Company and its employees have jointly established a provident fund. The fund is monthly contributed by employees and by the Company. The fund's assets are held in a separate trust fund and the Company's contributions are recognised as expenses when incurred.

Defined benefit plans

The Company has obligations in respect of the severance payments it must make to employees upon retirement under labor law. The Company treats these severance payment obligations as a defined benefit plan.

The obligation under the defined benefit plan is determined by a professionally qualified independent actuary based on actuarial techniques, using the projected unit credit method.

Actuarial gains and losses arising from post-employment benefits are recognised immediately in other comprehensive income.

Past service costs are recognised in profit or loss on the earlier of the date of the plan amendment or curtailment and the date that the Company recognises restructuring-related costs.

4.12 Provisions

Provisions are recognised when the Company has a present obligation as a result of a past event, it is probable that an outflow of resources embodying economic benefits will be required to settle the obligation, and a reliable estimate can be made of the amount of the obligation.

4.13 Income tax

Income tax expense represents the sum of corporate income tax currently payable and deferred tax.

Current tax

Current income tax is provided in the accounts at the amount expected to be paid to the taxation authorities, based on taxable profits determined in accordance with tax legislation.

Deferred tax

Deferred income tax is provided on temporary differences between the tax bases of assets and liabilities and their carrying amounts at the end of each reporting period, using the tax rates enacted at the end of the reporting period.

The Company recognises deferred tax liabilities for all taxable temporary differences while they recognise deferred tax assets for all deductible temporary differences and tax losses carried forward to the extent that it is probable that future taxable profit will be available against which such deductible temporary differences and tax losses carried forward can be utilised.

At each reporting date, the Company reviews and reduce the carrying amount of deferred tax assets to the extent that it is no longer probable that sufficient taxable profit will be available to allow all or part of the deferred tax asset to be utilised.

The Company records deferred tax directly to shareholders' equity if the tax relates to items that are recorded directly to shareholders' equity.

4.14 Financial instruments

The Company initially measures financial assets at its fair value plus, in the case of financial assets that are not measured at fair value through profit or loss, transaction costs. However, trade receivables, that do not contain a significant financing component are measured at the transaction price as disclosed in the accounting policy relating to revenue recognition.

Classification and measurement of financial assets

Financial assets are classified, at initial recognition, as to be subsequently measured at amortised cost, fair value through other comprehensive income (“FVOCI”), or fair value through profit or loss (“FVTPL”). The classification of financial assets at initial recognition is driven by the Company’s business model for managing the financial assets and the contractual cash flows characteristics of the financial assets.

Financial assets at amortised cost

The Company measures financial assets at amortised cost if the financial asset is held in order to collect contractual cash flows and the contractual terms of the financial asset give rise on specified dates to cash flows that are solely payments of principal and interest on the principal amount outstanding.

Financial assets at amortised cost are subsequently measured using the effective interest rate (“EIR”) method and are subject to impairment. Gains and losses are recognised in profit or loss when the asset is derecognised, modified or impaired.

Financial assets at FVTPL

Financial assets measured at FVTPL are carried in the statement of financial position at fair value with net changes in fair value including interest income recognised in profit or loss.

These financial assets include derivatives, security investments held for trading, equity investments which the Company has not irrevocably elected to classify at FVOCI and financial assets with cash flows that are not solely payments of principal and interest.

Classification and measurement of financial liabilities

Except for derivative liabilities, at initial recognition the Company’s financial liabilities are recognised at fair value net of transaction costs and classified as liabilities to be subsequently measured at amortised cost using the EIR method. Gains and losses are recognised in profit or loss when the liabilities are derecognised as well as through the EIR amortisation process. In determining amortised cost, the Company takes into account any fees or costs that are an integral part of the EIR. The EIR amortisation is included in finance costs in profit or loss.

Derecognition of financial instruments

A financial asset is primarily derecognised when the rights to receive cash flows from the asset have expired or have been transferred and either the Company has transferred substantially all the risks and rewards of the asset, or the Company has transferred control of the asset.

A financial liability is derecognised when the obligation under the liability is discharged or cancelled or expires. When an existing financial liability is replaced by another from the same lender on substantially different terms, or the terms of an existing liability are substantially modified, such an exchange or modification is treated as the derecognition of the original liability and the recognition of a new liability. The difference in the respective carrying amounts is recognised in profit or loss.

Impairment of financial assets

The Company recognises an allowance for expected credit losses (“ECLs”) for all debt instruments not held at FVTPL. ECLs are based on the difference between the contractual cash flows due in accordance with the contract and all the cash flows that the Company expects to receive, discounted at an approximation of the original effective interest rate.

For credit exposures for which there has not been a significant increase in credit risk since initial recognition, ECLs are provided for credit losses that result from default events that are possible within the next 12-months (a 12-month ECL). For those credit exposures for which there has been a significant increase in credit risk since initial recognition, a loss allowance is required for credit losses expected over the remaining life of the exposure (a lifetime ECL).

The Company considers a significant increase in credit risk to have occurred when contractual payments are more than 30 days past due and considers a financial asset as credit impaired or default when contractual payments are 360 days past due.

For trade receivables, the Company applies a simplified approach in calculating ECLs. Therefore, the Company does not track changes in credit risk, but instead recognises a loss allowance based on lifetime ECLs at each reporting date.

ECLs are calculated based on its historical credit loss experience and adjusted for forward-looking factors specific to the debtors and the economic environment.

A financial asset is written off when there is no reasonable expectation of recovering the contractual cash flows.

Offsetting of financial instruments

Financial assets and financial liabilities are offset, and the net amount is reported in the statement of financial position if there is a currently enforceable legal right to offset the recognised amounts and there is an intention to settle on a net basis, to realise the assets and settle the liabilities simultaneously.

4.15 Fair value measurement

Fair value is the price that would be received to sell an asset or paid to transfer a liability in an orderly transaction between buyer and seller (market participants) at the measurement date. The Company applies a quoted market price in an active market to measure their assets and liabilities that are required to be measured at fair value by relevant financial reporting standards. Except in case of no active market of an identical asset or liability or when a quoted market price is not available, the Company measures fair value using valuation technique that are appropriate in the circumstances and maximises the use of relevant observable inputs related to assets and liabilities that are required to be measured at fair value.

All assets and liabilities for which fair value is measured or disclosed in the financial statements are categorised within the fair value hierarchy into three levels based on categorise of input to be used in fair value measurement as follows:

Level 1 Use of quoted market prices in an active market for such assets or liabilities

Level 2 Use of other observable inputs for such assets or liabilities, whether directly or indirectly

Level 3 Use of unobservable inputs such as estimates of future cash flows

At the end of each reporting period, the Company determines whether transfers have occurred between levels within the fair value hierarchy for assets and liabilities held at the end of the reporting period that are measured at fair value on a recurring basis.

5. Significant accounting judgements and estimates

The preparation of financial statements in conformity with financial reporting standards at times requires management to make subjective judgements and estimates regarding matters that are inherently uncertain. These judgements and estimates affect reported amounts and disclosures; and actual results could differ from these estimates. Significant judgements and estimates are as follows:

Leases

Determining the lease term with extension and termination options - The Company as a lessee

In determining the lease term, the management is required to exercise judgement in assessing whether the Company is reasonably certain to exercise the option to extend or terminate the lease considering all relevant facts and circumstances that create an economic incentive for the Company to exercise either the extension or termination option.

Estimating the incremental borrowing rate - The Company as a lessee

The Company cannot readily determine the interest rate implicit in the lease, therefore, the management is required to exercise judgement in estimating its incremental borrowing rate to discount lease liabilities. The incremental borrowing rate is the rate of interest that the Company would have to pay to borrow over a similar term, and with a similar security, the funds necessary to obtain an asset of a similar value to the right-of-use asset in a similar economic environment.

Allowance for expected credit losses of trade receivables

In determining an allowance for expected credit losses of trade receivables, the management needs to make judgement and estimates based upon, among other things, past collection history, aging profile of outstanding debts and the forecast economic condition for groupings of various customer segments with similar credit risks. The Company's historical credit loss experience and forecast economic conditions may also not be representative of whether a customer will actually default in the future.

Reduce cost of inventories to net realisable value

Determining the reduce cost to net realisable value of inventories requires management to exercise judgement in term of estimating losses on outstanding inventories, based on the selling price expected in the ordinary course of business less the estimated additional costs to be incurred in preparing the inventory for sale; and reduce cost of inventories for obsolete, slow-moving and deteriorated inventories, and taking into account the approximate useful life of each type of inventory.

Plant and equipment/Depreciation

In determining depreciation of plant and equipment, the management is required to make estimates of the useful lives and residual values of the plant and equipment and to review estimate useful lives and residual values when there are any changes.

In addition, the management is required to review plant and equipment for impairment on a periodical basis and record impairment losses when it is determined that their recoverable amount is lower than the carrying amount. This requires judgements regarding forecast of future revenues and expenses relating to the assets subject to the review.

Deferred tax assets

Deferred tax assets are recognised for deductible temporary differences and unused tax losses to the extent that it is probable that taxable profit will be available against which the temporary differences and losses can be utilised. Significant management judgement is required to determine the amount of deferred tax assets that can be recognised, based upon the likely timing and level of estimate future taxable profits.

Post-employment benefits under defined benefit plans

The obligation under the defined benefit plan is determined based on actuarial techniques. Such determination is made based on various assumptions, including discount rate, future salary increase rate, mortality rate and staff turnover rate.

6. Related party transactions

During the years, the Company had significant business transactions with related parties. Such transactions, which are summarised below, arose in the ordinary course of business and were concluded on commercial terms and bases agreed upon between the Company and those related parties.

	<u>2023</u>	<u>2022</u>	(Unit: Million Baht)
			<u>Pricing policy</u>
<u>Transactions with parent company</u>			
Revenue from sales	170.16	154.97	Rate at mutually agreed by management
Purchase of raw material	227.65	157.58	Rate at mutually agreed by management
Technical services expenses	89.99	72.38	Fixed rate as stipulated in agreements

As at 31 March 2023 and 2022, the balances of the accounts between the Company and those related parties are as follows:

	(Unit: Thousand Baht)	
	<u>2023</u>	<u>2022</u>
<u>Trade and other receivables - related party (Note 8)</u>		
Parent company	41,900	41,559
Total trade and other receivables - related party	<u>41,900</u>	<u>41,559</u>
<u>Trade and other payables - related party (Note 15)</u>		
Parent company	86,074	55,400
Total trade and other payables - related party	<u>86,074</u>	<u>55,400</u>

Significant agreements with related parties

The Company has entered into the agreements with the parent company under which it receives the technical information and services and the Company is committed to pay service fees at the rate of 2 percent and 3 percent of the Company's net sales as stipulated in the agreements.

Directors and management benefit expenses

Directors and management benefit expenses for the years ended 31 March 2023 and 2022 are as follows:

	(Unit: Thousand Baht)	
	<u>2023</u>	<u>2022</u>
Short-term employee benefits	59,796	61,484
Post-employment benefits	380	379
Total	<u>60,176</u>	<u>61,863</u>

7. Cash and cash equivalents

	(Unit: Thousand Baht)	
	<u>2023</u>	<u>2022</u>
Cash	208	138
Bank deposits	500,961	395,340
Short-term investment in bill of exchange	30,000	-
Total cash and cash equivalents	<u>531,169</u>	<u>395,478</u>

As at 31 March 2023, bank deposits and short-term investment in bill of exchange carried interests at the rate between 0.18 and 1.42 percent per annum (2022: bank deposits carried interests at the rate between 0.05 and 0.10 percent per annum).

8. Trade and other receivables

	(Unit: Thousand Baht)	
	<u>2023</u>	<u>2022</u>
<u>Trade accounts receivable - related party</u>		
Aged on the basis of due dates		
Not yet due	41,900	27,907
Past due		
Up to 3 months	-	13,652
Total trade accounts receivable - related party	<u>41,900</u>	<u>41,559</u>
<u>Trade accounts receivable - unrelated parties</u>		
Aged on the basis of due dates		
Not yet due	561,716	468,026
Past due		
Up to 3 months	4,089	14,634
Total trade accounts receivable - unrelated parties	<u>565,805</u>	<u>482,660</u>
Total trade accounts receivable	<u>607,705</u>	<u>524,219</u>
<u>Other receivables</u>		
Other receivables - unrelated parties	2,940	1,311
Total other receivables	<u>2,940</u>	<u>1,311</u>
Total trade and other receivables	<u>610,645</u>	<u>525,530</u>

9. Inventories

	(Unit: Thousand Baht)					
	Cost		Reduce cost to net realisable value		Inventories - net	
	<u>2023</u>	<u>2022</u>	<u>2023</u>	<u>2022</u>	<u>2023</u>	<u>2022</u>
Finished goods	137,411	76,968	(220)	(221)	137,191	76,747
Work in process	80,930	80,960	(49)	(60)	80,881	80,900
Raw materials	109,097	106,795	(6)	(9)	109,091	106,786
Goods in transit	8,293	3,501	-	-	8,293	3,501
Total	<u>335,731</u>	<u>268,224</u>	<u>(275)</u>	<u>(290)</u>	<u>335,456</u>	<u>267,934</u>

During the current year, the Company reversed the write-down of cost of inventories by Baht 0.02 million (2022: Baht 0.61 million) and reduced the amount of inventories recognised as expenses during the year.

10. Other current financial assets

As at 31 March 2023, other current financial assets were time deposits at a local bank carried interest at the rate between 1.5 and 4.7 percent per annum (31 March 2022: nil).

11. Property, plant and equipment

(Unit: Thousand Baht)									

As at 31 March 2023, certain equipment have been fully depreciated but are still in use. The gross carrying amount before deducting accumulated depreciation of those assets amounted to approximately Baht 1,824 million (2022: Baht 1,562 million).

12. Leases

The Company has lease contracts for various items of property, plant, and equipment used in its operations. Leases generally have lease terms 3 - 5 years.

12.1 Right-of-use-assets

Movement of right-of-use assets for the years ended 31 March 2023 and 2022 are summarised below:

					(Unit: Thousand Baht)
	Land	Building and improvement	Machinery, tools and equipment	Furniture, fixtures and office equipment	Total
1 April 2021	2,154	2,480	277,284	340	282,258
Depreciation for the year	(587)	(676)	(32,692)	(93)	(34,048)
31 March 2022	1,567	1,804	244,592	247	248,210
Depreciation for the year	(587)	(677)	(15,315)	(92)	(16,671)
Transfer out	-	-	(207,729)	-	(207,729)
31 March 2023	980	1,127	21,548	155	23,810

12.2 Lease liabilities

Lease liabilities as at 31 March 2023 and 2022 are presented below.

		(Unit: Thousand Baht)	
		<u>2023</u>	<u>2022</u>
Lease payments		1,521	41,943
Less: Deferred interest expenses		(94)	(557)
Total		1,427	41,386
Less: Portion due within one year		(838)	(39,959)
Lease liabilities - net of current portion		589	1,427

A maturity analysis of lease payments is disclosed in Note 27.1.3 under the liquidity risk.

Movements in lease liabilities during the years ended 31 March 2023 and 2022 are summarised below.

	(Unit: Thousand Baht)	
	<u>2023</u>	<u>2022</u>
Beginning balance	41,386	153,767
Add: Accretion of interest	463	2,970
Less: Repayments	(40,422)	(115,351)
Ending balance	<u>1,427</u>	<u>41,386</u>

12.3 Expenses relating to leases that are recognised in profit or loss

The following are expenses relating to leases that are recognised in profit or loss for the years ended 31 March 2023 and 2022.

	(Unit: Thousand Baht)	
	<u>2023</u>	<u>2022</u>
Depreciation expenses of right-of-use assets	16,671	34,048
Interest expenses on lease liabilities	463	2,970
Expenses relating to leases of low-value assets	579	556

12.4 Others

The Company had total cash outflows for leases for the year ended 31 March 2023 of Baht 41 million, including the cash outflow related to leases of low-value assets (2022: Baht 116 million).

13. Intangible assets

(Unit: Thousand Baht)

	Computer software
Cost	
As at 1 April 2021	68,183
Additions	2,650
As at 31 March 2022	70,833
Additions	1,191
Disposals	(1,066)
As at 31 March 2023	70,958
Accumulated amortisation	
As at 1 April 2021	39,520
Amortisation for the year	9,322
As at 31 March 2022	48,842
Amortisation for the year	8,919
Disposals	(1,033)
As at 31 March 2023	56,728
Net book value	
As at 31 March 2022	21,991
As at 31 March 2023	14,230
Amortisation for the year	
2022 (included in administrative expenses)	9,322
2023 (included in administrative expenses)	8,919

14. Deferred charges on mold

(Unit: Thousand Baht)

Cost

As at 1 April 2021	264,158
Additions	3,161
As at 31 March 2022	267,319
Additions	20,361
As at 31 March 2023	287,680

Accumulated amortisation

As at 1 April 2021	206,131
Amortisation for the year	32,445
As at 31 March 2022	238,576
Amortisation for the year	16,803
As at 31 March 2023	255,379

Impairment

As at 1 April 2021	5,011
As at 31 March 2022	5,011
As at 31 March 2023	5,011

Net book value

As at 31 March 2022	23,732
As at 31 March 2023	27,290

Amortisation for the year

2022 (included in manufacturing cost)	32,445
2023 (included in manufacturing cost)	16,803

15. Trade and other payables

	(Unit: Thousand Baht)	
	<u>2023</u>	<u>2022</u>
Trade accounts payable - related party	59,151	32,201
Trade accounts payable - unrelated parties	344,042	301,603
Other payables - related party	26,923	23,199
Other payables - unrelated parties	194,947	144,546
Other payables - purchase of fixed assets	71,653	26,259
Total trade and other payables	<u>696,716</u>	<u>527,808</u>

16. Other current liabilities

	(Unit: Thousand Baht)	
	<u>2023</u>	<u>2022</u>
Cash received in advance for mold	15,976	245
Others	6,996	8,300
Total other current liabilities	<u>22,972</u>	<u>8,545</u>

17. Provision for long-term employee benefits

Provision for long-term employee benefits, which represents compensation payable to employees after they retire, was as follows:

	(Unit: Thousand Baht)	
	<u>2023</u>	<u>2022</u>
Provision for long-term employee benefits at beginning of year	62,476	57,341
Included in profit or loss:		
Current service cost	5,309	4,760
Interest cost	1,632	1,489
Included in other comprehensive income:		
Actuarial loss (gain) arising from		
Demographic assumptions changes	3,408	-
Financial assumptions changes	(6,122)	-
Experience adjustments	4,418	-
Benefits paid during the year	<u>(3,371)</u>	<u>(1,114)</u>
Provision for long-term employee benefits at end of year	<u>67,750</u>	<u>62,476</u>

As at 31 March 2023, the Company expects to pay of long-term employee benefits by Baht 0.9 million during the next year (2022: Baht 1.8 million).

As at 31 March 2023, the weighted average duration of the liabilities for long-term employee benefit is 15.4 years (2022: 16.0 years).

Significant actuarial assumptions at the valuation date are summarised as follows:

	<u>2023</u>	<u>2022</u>
	(% per annum)	(% per annum)
Discount rate	2.5	2.6
Salary increase rate	3.5	4.0

The result of sensitivity analysis for significant assumptions that affect the present value of the long-term employee benefit obligation as at 31 March 2023 and 2022 were summarised below.

	(Unit: Million Baht)			
	Increase 0.5%		Decrease 0.5%	
	<u>2023</u>	<u>2022</u>	<u>2023</u>	<u>2022</u>
Discount rate	(3.8)	(3.6)	4.1	3.9
	Increase 1%		Decrease 1%	
	<u>2023</u>	<u>2022</u>	<u>2023</u>	<u>2022</u>
Salary increase rate	7.4	7.9	(6.4)	(6.8)

18. Statutory reserve

Pursuant to Section 116 of the Public Limited Companies Act B.E. 2535, the Company is required to set aside to a statutory reserve at least 5 percent of its net profit after deducting accumulated deficit brought forward (if any), until the reserve reaches 10 percent of the registered capital. The statutory reserve is not available for dividend distribution. At present, the statutory reserve has fully been set aside.

19. Expenses by nature

Significant expenses classified by nature are as follows:

	(Unit: Thousand Baht)	
	<u>2023</u>	<u>2022</u>
Changes in inventories of finished goods and work in process	60,413	17,916
Purchase of mold	73,637	78,859
Raw material and consumables used	1,833,095	1,457,104
Employee benefits expenses	783,682	671,051
Depreciation and amortisation	251,242	275,905
Utilities expenses	212,502	158,105
Transportation expenses	84,017	65,729
Technical services expenses	89,993	72,385
Directors and management benefit expenses	60,176	61,863

20. Income tax

20.1 Income tax expenses for the years ended 31 March 2023 and 2022 are made up as follows:

	(Unit: Thousand Baht)	
	<u>2023</u>	<u>2022</u>
Current income tax:		
Current income tax charge	30,907	22,333
Deferred tax:		
Relating to origination and reversal of temporary differences	(5,988)	2,569
Income tax expenses reported in profit or loss	<u>24,919</u>	<u>24,902</u>

The amounts of income tax relating to each component of other comprehensive income for the years ended 31 March 2023 and 2022 is as follows:

	(Unit: Thousand Baht)	
	<u>2023</u>	<u>2022</u>
Deferred tax relating to actuarial loss	(341)	-
Income tax as included in other comprehensive income	<u>(341)</u>	<u>-</u>

20.2 The reconciliation between accounting profit and income tax expenses is shown below.

	(Unit: Thousand Baht)	
	<u>2023</u>	<u>2022</u>
Accounting profit before tax	249,784	143,893
Applicable tax rate	20%	20%
Accounting profit before tax multiplied by applicable tax rate	49,957	28,779
Effects of:		
Promotional privileges	(24,139)	(2,209)
Non-deductible expenses	635	271
Additional expense deductions allowed	-	(76)
Others	(1,534)	(1,863)
Total	(25,038)	(3,877)
Income tax expenses reported in profit or loss	24,919	24,902

20.3 The components of deferred tax assets and liabilities are as follows:

	(Unit: Thousand Baht)	
	<u>2023</u>	<u>2022</u>
Deferred tax assets		
Allowance for reduce cost to net realisable value of inventory	55	58
Deferred charges on mold	5,848	8,670
Allowance for impairment of asset	1,002	1,002
Accrued expenses	5,921	6,048
Surplus on sales and lease back	10	127
Provision for long-term employee benefits	13,550	12,495
Provision for decommissioning	772	722
Total deferred tax assets	<u>27,158</u>	<u>29,122</u>
Deferred tax liabilities		
Property, plant and equipment	65,247	34,583
Lease liabilities	2,407	41,365
Total deferred tax liabilities	<u>67,654</u>	<u>75,948</u>
Deferred tax liabilities - net	<u>(40,496)</u>	<u>(46,826)</u>

21. Earnings per share

Basic earnings per share is calculated by dividing profit for the year attributable to equity holders of the Company (excluding other comprehensive income) by the weighted average number of ordinary shares in issue during the year.

22. Dividends

Dividends	Approved by	Total dividends (Million Baht)	Dividend per share (Baht)	Paid on
<u>2022</u>				
Final dividends for 2022	Annual General Meeting of the shareholders on 23 July 2021	18.35	0.46	23 August 2021
Total for 2022		<u>18.35</u>	<u>0.46</u>	
<u>2023</u>				
Final dividends for 2023	Annual General Meeting of the shareholders on 22 July 2022	35.91	0.90	22 August 2022
Total for 2023		<u>35.91</u>	<u>0.90</u>	

23. Promotional privileges

The Company has received promotional privileges from the Board of Investment for the manufacture of Plastic and Magnesium, pursuant to the investment promotion certificate No. 1519(4)/2548 issued on 15 June 2005 and No. 1492(2)/2554 issued on 1 March 2011, respectively. Subject to certain imposed conditions the privileges include exemption from import duty on raw materials and essential materials imported for export manufacturing and import duty on articles that the Company imports for re-export. Presently, an extension of the privileges until 29 September 2024 and 17 July 2024, respectively, were granted.

The Company has received promotional privileges from the Board of Investment for the manufacture of electricity from solar energy, pursuant to the promotion certificate No. 61-0853-1-04-1-0 issued on 20 July 2018, subject to certain imposed conditions.

The Company has received promotional privileges from the Board of Investment for the manufacture of Magnesium, pursuant to the investment promotion certificate No. 63-0250-1-00-1-0 issued on 21 January 2020. Subject to certain imposed conditions, the privileges include an exemption from corporate income tax for a period of 4 years from the date the promoted operations begin generating revenues (on 25 May 2020).

The Company's operating revenues for the years ended 31 March 2023 and 2022, divided between promoted and non-promoted operations, are summarised below.

(Unit: Thousand Baht)						
	Promoted operations		Non-promoted operations		Total	
	<u>2023</u>	<u>2022</u>	<u>2023</u>	<u>2022</u>	<u>2023</u>	<u>2022</u>
Sales						
Domestic sales	274,883	301,297	2,748,711	2,343,867	3,023,594	2,645,164
Export sales	193,817	7,590	474,321	410,547	668,138	418,137
Total sales	<u>468,700</u>	<u>308,887</u>	<u>3,223,032</u>	<u>2,754,414</u>	<u>3,691,732</u>	<u>3,063,301</u>

24. Business segment information

Operating segment information is reported in a manner consistent with the internal reports that are regularly reviewed by the chief operating decision maker in order to make decisions about the allocation of resources to the segment and assess its performance.

For management purposes, the Company is organised into business units based on its products and services and has three reportable segments as follows:

- Manufacture and sales of plastic segment
- Manufacture and sales of magnesium segment
- Manufacture and sales of mold segment

No operating segments have been aggregated to form the above reportable operating segments.

The chief operating decision maker monitors the operating results of the business units separately for the purpose of making decisions about resource allocation and assessing performance. Segment performance is measured based on operating profit or loss and total assets and on a basis consistent with that used to measure operating profit or loss and total assets in the financial statements.

The following tables present revenue and profit and total assets/total liabilities information regarding the Company's operating segments for the years ended 31 March 2023 and 2022, respectively.

(Unit: Thousand Baht)

	2023					
	Manufacture and sale of		Manufacture and sale of mold segment	Total	Other segment	Total
	Plastic products segment	Magnesium products segment				
Revenue from contracts with customers	1,749,285	1,833,575	108,872	3,691,732	-	3,691,732
Other income	-	-	-	-	17,278	17,278
Total revenues	<u>1,749,285</u>	<u>1,833,575</u>	<u>108,872</u>	<u>3,691,732</u>	<u>17,278</u>	<u>3,709,010</u>
Operating result						
Gross margin	174,351	370,413	33,281	578,045	17,278	595,323
Selling and distribution expenses						(102,209)
Administrative expenses						(242,615)
Finance cost						(715)
Income tax expenses						(24,919)
Profit for the year						<u>224,865</u>
Assets						
Trade accounts receivable	318,980	263,434	25,291	607,705	-	607,705
Inventories - net	74,391	261,065	-	335,456	-	335,456
Property plant and equipment - net	910,814	890,855	11,637	1,813,306	33,113	1,846,419
Others						<u>787,279</u>
Segment total assets as at 31 March 2023						<u>3,576,859</u>
Segment total liabilities as at 31 March 2023	437,423	334,829	7,700	779,952	59,521	<u>839,473</u>

(Unit: Thousand Baht)

2022						
	Manufacture and sale of		Manufacture and sale of mold segment	Total	Other segment	Total
	Plastic products segment	Magnesium products segment				
Revenue from contracts with customers	1,552,335	1,377,942	133,024	3,063,301	-	3,063,301
Other income	-	-	-	-	15,469	15,469
Total revenues	<u>1,552,335</u>	<u>1,377,942</u>	<u>133,024</u>	<u>3,063,301</u>	<u>15,469</u>	<u>3,078,770</u>
Operating result						
Gross margin	163,902	231,102	50,866	445,870	15,469	461,339
Selling and distribution expenses						(84,447)
Administrative expenses						(229,793)
Finance cost						(3,205)
Income tax expenses						(24,902)
Profit for the year						<u>118,992</u>
Assets						
Trade accounts receivable	277,781	226,506	19,932	524,219	-	524,219
Inventories - net	66,031	201,903	-	267,934	-	267,934
Property plant and equipment - net	823,720	804,984	15,458	1,644,162	38,755	1,682,917
Others						<u>765,426</u>
Segment total assets as at 31 March 2022						<u>3,240,496</u>
Segment total liabilities as at 31 March 2022	409,525	207,658	12,098	629,281	61,421	<u>690,702</u>

Geographic information

The Company has portion of revenue from domestic and export sales for the year ended 31 March 2023 at 82 percent and 18 percent, respectively (2022: 86 percent and 14 percent, respectively).

Major customers

Information about major customers for the years ended 31 March 2023 and 2022, the Company had revenue from sales to 3 major customers present amounted to Baht 1,336 million and Baht 1,091 million, respectively.

25. Provident fund

The Company and its employees have jointly established a provident fund in accordance with the Provident Fund Act B.E. 2530. The Company and its employees contribute to the fund monthly at the rate of 3 percent of basic salary. The fund, which is managed by Krungsri Assets Management Co., Ltd., will be paid to employees upon termination in accordance with the fund rules. The contributions for the year 2023 amounting to approximately Baht 5.9 million (2022: Baht 5.9 million) were recognised as expenses.

26. Commitment and contingent liabilities

As at 31 March 2023 and 2022, the Company has commitment and contingent liabilities as follow:

26.1 Capital commitment

As at 31 March 2023, the Company had capital commitments of approximately Baht 52.7 million, relating to acquisition of machinery and equipment (2022: Baht 23.3 million).

26.2 Operating lease commitments

The Company has entered into long-term contracts in respect of the low-value assets. The terms of the agreements are generally 1 - 5 years. As at 31 March 2023 and 2022, future minimum lease payments required under these leases agreements were as follows:

	(Unit: Million Baht)	
	As at 31 March	
	<u>2023</u>	<u>2022</u>
Payable:		
In up to 1 year	0.5	0.5
In over 1 and up to 5 years	0.6	0.7

As at 31 March 2023, the Company had future minimum lease payments under service agreements of Baht 3.7 million (2022: Baht 3.8 million)

26.3 Purchase of mold commitments

As at 31 March 2023, the Company had commitment of mold purchasing for customer of Baht 12.9 million (2022: Baht 15.3 million).

26.4 Bank guarantee

As at 31 March 2023, the Company had outstanding bank guarantee of approximately Baht 17.2 million (2022: 16.8 million) issued by the bank on behalf of the Company in respect of certain performance bonds are required in the normal course of business in respect of the electricity use and others.

27. Financial instruments

27.1 Financial risk management objectives and policies

The Company's financial instruments principally comprise cash and cash equivalents, and trade accounts receivable. The financial risks associated with these financial instruments and how they are managed is described below.

27.1.1 Credit risk

The Company is exposed to credit risk primarily with respect to trade accounts receivable and deposits with banks, the maximum exposure to credit risk is limited to the carrying amounts as stated in the statement of financial position.

Trade receivables

The Company manages the risk by adopting appropriate credit control policies and procedures and therefore does not expect to incur material financial losses. Outstanding trade receivables are regularly monitored.

An impairment analysis is performed at each reporting date to measure expected credit losses. The provision rates are based on days past due for groupings of various customer segments with similar credit risks. The Company classifies customer segments by customer type. The calculation reflects the probability-weighted outcome, the time value of money and reasonable and supportable information that is available at the reporting date about past events, current conditions and forecasts of future economic conditions. Generally, trade receivables are written-off if past due for more than one year and not subject to enforcement activity.

Financial instruments and cash deposits

The Company manages the credit risk from balances with banks and financial institutions by making investments only with approved counterparties and within credit limits assigned to each counterparty. Counterparty credit limits are reviewed and may be updated throughout the year subject to approval of the Company's Board of Directors on an annual basis. The limits are set to minimise the concentration of risks and therefore mitigate financial loss through a counterparty's potential failure to make payments.

27.1.2 Market risk

There are two types of market risk comprising interest rate risk and foreign currency risk.

Interest rate risk

The Company's exposure to interest rate risk to be low relates to the Company's financial assets and liabilities which have bear floating interest rates or fixed interest rates which are close to the market rate. As at 31 March 2023 and 2022, the Company's exposure to interest rate change is not material.

As at 31 March 2023 and 2022, significant financial assets and liabilities classified by type of interest rate are summarised in the table below, with those financial assets and liabilities that carry fixed interest rates further classified based on the maturity date, or the repricing date if this occurs before the maturity date.

(Unit: Thousand Baht)

	As at 31 March 2023					
	Fixed interest		Floating	Non -		Interest
	rate due		interest	interest		rate
	within	1 - 5	interest	interest	Total	Interest
	1 year	years	rate	bearing		rate
						(% per annum)
Financial Assets						
Cash and cash equivalents	30,000	-	499,816	1,353	531,169	0.2 - 1.4
Trade and other receivables	-	-	-	610,645	610,645	-
Other current financial assets	133,935	-	-	-	133,935	1.5 - 4.7
Other non-current financial assets	-	-	-	2,048	2,048	-
	163,935	-	499,816	614,046	1,277,797	
Financial liabilities						
Trade and other payables	-	-	-	696,716	696,716	-
Lease liabilities	838	589	-	-	1,427	2.4 - 12.8
	838	589	-	696,716	698,143	

(Unit: Thousand Baht)

As at 31 March 2022

	Fixed interest		Floating interest rate	Non - interest bearing	Total	Interest rate (% per annum)
	within 1 year	1 - 5 years				
Financial Assets						
Cash and cash equivalents	-	-	383,750	11,728	395,478	0.05 - 0.1
Trade and other receivables	-	-	-	568,637	568,637	-
Other non-current financial assets	-	-	-	2,035	2,035	-
	-	-	383,750	582,400	966,150	
Financial liabilities						
Trade and other payables	-	-	-	527,808	527,808	-
Lease liabilities	39,959	1,427	-	-	41,386	1.7 - 12.8
	39,959	1,427	-	527,808	569,194	

Foreign currency risk

The Company's exposure to foreign currency risk arises mainly from trading transactions that are denominated in foreign currencies. However, the majority of business transactions are denominated in Thai Baht.

As at 31 March 2023 and 2022, the balances of financial assets and liabilities denominated in foreign currencies are summarised below.

Foreign currency	Financial assets		Financial liabilities		Average exchange rate	
	<u>2023</u>	<u>2022</u>	<u>2023</u>	<u>2022</u>	<u>2023</u>	<u>2022</u>
	(Million)	(Million)	(Million)	(Million)	(Baht per 1 foreign currency unit)	
US dollar	1.7	1.2	0.6	1.1	34.0988	33.2973
Japanese yen	165.7	154.3	521.8	203.0	0.2565	0.2728

As at 31 March 2023 and 2022, the Company's exposure to foreign currency changes are not material.

27.1.3 Liquidity risk

The Company monitors the risk of a shortage of liquidity position by a recurring financial liquidity planning and maintains an adequate level of cash, fixed deposits and unused committed and uncommitted credit lines with banks to meet its liquidity requirements. As at 31 March 2023 and 2022, the Company has assessed the sufficiency of the Company's net working capital to refinancing its debt in financial statements and concluded it to be low.

The table below summarises the maturity profile of the Company's non-derivative financial liabilities as at 31 March 2023 and 2022 based on contractual undiscounted cash flows:

	(Unit: Thousand Baht)		
	As at 31 March 2023		
	Less than	1 to	
	1 year	5 years	Total
Trade and other payables	696,716	-	696,716
Lease liabilities	916	605	1,521
Total non-derivatives	697,632	605	698,237
	(Unit: Thousand Baht)		
	As at 31 March 2022		
	Less than	1 to	
	1 year	5 years	Total
Trade and other payables	527,808	-	527,808
Lease liabilities	40,422	1,521	41,943
Total non-derivatives	568,230	1,521	569,751

27.2 Fair value of financial instruments

Since the majority of the Company's financial instruments are short-term in nature, its fair value is not expected to be materially different from the amounts presented in the statement of financial position.

28. Capital management

The primary objective of the Company's capital management is to ensure that it has an appropriate capital structure in order to support its business and maximise shareholder value. As at 31 March 2023, the Company's debt-to-equity ratio was 0.3:1 (2022: 0.3:1).

29. Approval of financial statements

These financial statements were authorised for issue by authorised director of the Company on 26 May 2023.



ส่วนที่ 4

การรับรองความถูกต้องของข้อมูลสำหรับการส่งแบบ 56-1 One Report

การรับรองความถูกต้องของข้อมูลในแบบแสดงรายการข้อมูลประจำปี/รายงานประจำปีนั้น ให้กรรมการผู้มีอำนาจลงนามผูกพันบริษัท* ลงลายมือชื่อพร้อมทั้งประทับตราบริษัท (ถ้ามี) ในแบบแสดงรายการข้อมูลประจำปี/รายงานประจำปี พร้อมทั้งมอบอำนาจให้บุคคลใดลงนามกำกับเอกสารในแบบแสดงรายการข้อมูลประจำปีแทนด้วย โดยให้ใช้ข้อความและรูปแบบ ดังนี้

“บริษัทได้สอบทานข้อมูลในแบบแสดงรายการข้อมูลประจำปี/รายงานประจำปีฉบับนี้แล้วด้วยความระมัดระวัง บริษัทขอรับรองว่า ข้อมูลดังกล่าวถูกต้องครบถ้วน ไม่เป็นเท็จ ไม่ทำให้ผู้อื่นสำคัญผิด หรือไม่ขาดข้อมูลที่ควรต้องแจ้งในสาระสำคัญ นอกจากนี้ บริษัทขอรับรองว่า

(1) งบการเงินและข้อมูลทางการเงินที่สรุปมาในแบบแสดงรายการข้อมูลประจำปี/รายงานประจำปีได้แสดงข้อมูลอย่างถูกต้องครบถ้วนในสาระสำคัญเกี่ยวกับฐานะการเงิน ผลการดำเนินงานและกระแสเงินสดของบริษัทและบริษัทย่อยแล้ว

(2) บริษัทได้จัดให้มีระบบการเปิดเผยข้อมูลที่ดี เพื่อให้แน่ใจว่าบริษัทได้เปิดเผยข้อมูลในส่วนที่เป็นสาระสำคัญทั้งของบริษัทและบริษัทย่อยอย่างถูกต้องครบถ้วนแล้ว รวมทั้งควบคุมดูแลให้มีการปฏิบัติตามระบบดังกล่าว

(3) บริษัทได้จัดให้มีระบบการควบคุมภายในที่ดี และควบคุมดูแลให้มีการปฏิบัติตามระบบดังกล่าว และบริษัทได้แจ้งข้อมูลการประเมินระบบการควบคุมภายใน ณ วันที่ล่าสุดที่มี ต่อผู้สอบบัญชีและกรรมการตรวจสอบของบริษัทแล้ว ซึ่งครอบคลุมถึงข้อบกพร่องและการเปลี่ยนแปลงที่สำคัญของระบบการควบคุมภายใน รวมทั้งการกระทำที่มีขอบที่อาจมีผลกระทบต่อการจัดทำรายงานทางการเงินของบริษัทและบริษัทย่อย

ในการนี้ เพื่อเป็นหลักฐานว่าเอกสารทั้งหมดเป็นเอกสารชุดเดียวกันกับที่บริษัทได้รับรองความถูกต้องแล้ว บริษัทได้มอบหมายให้ นายทะเบียน ทาเกุชิ เป็นผู้ลงลายมือชื่อกำกับเอกสารนี้ไว้ทุกหน้าด้วย หากเอกสารใดไม่มีลายมือชื่อของ นายทะเบียน ทาเกุชิ กำกับไว้ บริษัทจะถือว่าไม่ใช่ข้อมูลที่บริษัทได้รับรองความถูกต้องของข้อมูลแล้วดังกล่าวข้างต้น

ชื่อ

ตำแหน่ง

ลายมือชื่อ**

นายอิโรชิ ยามาด้า กรรมการผู้จัดการ

* ให้แนบเอกสารหลักฐานประกอบด้วย ทั้งนี้ แบบแสดงรายการข้อมูลประจำปี/รายงานประจำปีนี้เป็นข้อมูลที่สำคัญที่ผู้ลงทุน ใช้ประกอบการตัดสินใจลงทุน บริษัทจึงควรเสนอให้คณะกรรมการบริษัทพิจารณา ก่อนที่จะส่งให้สำนักงาน

** พร้อมทั้งประทับตราบริษัท (ถ้ามี)



ชื่อ	ตำแหน่ง	ลายมือชื่อ
ผู้รับมอบอำนาจ	นายเทชะจิ ทาเคกุชิ เลขานุการบริษัท	-----

ทั้งนี้ มาตรา 89/20 *** แห่งพระราชบัญญัติหลักทรัพย์และตลาดหลักทรัพย์ พ.ศ. 2535 ซึ่งแก้ไขเพิ่มเติมโดยพระราชบัญญัติหลักทรัพย์และตลาดหลักทรัพย์ (ฉบับที่ 4) พ.ศ. 2551 กำหนดให้กรรมการและผู้บริหารต้องร่วมกันรับผิดชอบบุคคลที่ซื้อขายหลักทรัพย์ของบริษัทในความเสี่ยงใดๆ อันเกิดขึ้นเนื่องจากการเปิดเผยข้อมูลต่อผู้ถือหุ้นหรือประชาชนทั่วไป โดยแสดงข้อความที่เป็นเท็จในสาระสำคัญหรือปกปิดข้อความจริงที่ควรบอกให้แจ้งในสาระสำคัญในกรณีของงบการเงินและรายงานเกี่ยวกับฐานะการเงินและผลการดำเนินงานของบริษัทหรือรายงานอื่นใดที่ต้องเปิดเผยตามมาตรา 56 โดยมีได้จำกัดความรับผิดชอบไว้เฉพาะกรรมการและผู้บริหารที่ลงลายมือชื่อรับรองความถูกต้องของข้อมูลในเอกสารดังกล่าวเท่านั้น อย่างไรก็ตาม กรรมการหรือผู้บริหารซึ่งสามารถพิสูจน์ได้ว่าโดยตำแหน่งหน้าที่ตนไม่อาจล่วงรู้ถึงความแท้จริงของข้อมูลหรือการขาดข้อมูลที่ควรต้องแจ้งนั้น ย่อมไม่มีความรับผิดชอบตามมาตรา 89/20

หมายเหตุ *** ใช้บังคับกับบริษัทที่อยู่ภายใต้บังคับของหมวด 3/1 แห่งพระราชบัญญัติหลักทรัพย์และตลาดหลักทรัพย์ พ.ศ. 2535 ซึ่งแก้ไขเพิ่มเติมโดยพระราชบัญญัติหลักทรัพย์และตลาดหลักทรัพย์ (ฉบับที่ 4) พ.ศ. 2551 เท่านั้น



เอกสารแนบ 1

รายละเอียดเกี่ยวกับกรรมการ ผู้บริหาร ผู้มีอำนาจควบคุม ผู้ที่ได้รับมอบหมายให้รับผิดชอบสูงสุดในสายงานบัญชี และการเงิน ผู้ที่ได้รับมอบหมายให้รับผิดชอบโดยตรงในการควบคุมดูแลการทำบัญชี และเลขานุการบริษัท

1. รายละเอียดของกรรมการ ผู้บริหาร ผู้มีอำนาจควบคุม ผู้ที่ได้รับมอบหมายให้รับผิดชอบสูงสุดในสายงานบัญชี และการเงิน ผู้ที่ได้รับมอบหมายให้รับผิดชอบโดยตรงในการควบคุมดูแลการทำบัญชีของบริษัทและเลขานุการบริษัท

ชื่อ-สกุล	สัดส่วนการถือหุ้น (%) ณ 31/03/2566	ความสัมพันธ์ทางครอบครัวระหว่างกรรมการและผู้บริหาร	หลักสูตรอบรมจากIOD	คุณวุฒิและการศึกษา	ประสบการณ์ทำงาน
1. นายอิโรชิ ยามาด้า กรรมการผู้จัดการและ กรรมการผู้มีอำนาจลง ลายมือผูกพันบริษัท อายุ 63 ปี	7.48	ไม่มี	ไม่มี	ปริญญาตรี เศรษฐศาสตร์ มหาวิทยาลัยยวโจ	- ปี 2552 ถึงปัจจุบัน กรรมการผู้จัดการ - ปี 2542 ถึงปัจจุบัน ประธานกรรมการ บริษัท มิตชูวา อิเล็ก ทรอนิกส์ จำกัด
2. ศาสตราจารย์โกเมนทร์ สืบวิเศษ กรรมการอิสระและ ประธานกรรมการ ตรวจสอบ อายุ 86 ปี	ไม่มี	ไม่มี	DAP 19/2547	ปริญญาตรี นิเทศศาสตร์มหาวิทยาลัย ธรรมศาสตร์	- ปี 2546 ถึงปัจจุบัน ประธานกรรมการ ตรวจสอบ ที่ปรึกษาด้านภาษี อากรบริษัท ไทยเบฟ เวอเรจจำกัด (มหาชน)
3. นายพรเทพ ญาณ ประสาท กรรมการอิสระและ กรรมการตรวจสอบ อายุ 81 ปี	ไม่มี	ไม่มี	DAP 27/2547	- Diploma : Pacific Hotel Management College, California, U.S.A. - Diploma : Inglewood College of Business, California, U.S.A	- ปี 2545 ถึงปัจจุบัน กรรมการตรวจสอบ - ปี 2530 - 2544 ผู้จัดการทั่วไปที่ไทย มิตชูวา



4. นายนาโอกิ ยามาด้า กรรมการ อายุ 58 ปี	ไม่มี	ไม่มี	ไม่มี	ปริญญาตรี นิติศาสตร์ มหาวิทยาลัยเกียวโต	- ปี 2562 ถึงปัจจุบัน กรรมการ - ปี 2561 ถึงปัจจุบัน บริษัท มิตชูวา อิเล็กทรอนิกส์ อินดัสตรี จำกัด - ปี 2530 - 2561 MUFG Bank
5. นายอิโรคาซึ ชูรูฮาร่า กรรมการและผู้จัดการ โรงงาน สำนักงาน ปทุมธานี อายุ 48 ปี	0.34	ไม่มี	ไม่มี	ปริญญาตรี วิศวกรรมศาสตร์ มหาวิทยาลัย โอซาก้า อิเล็กทรอนิกส์ คอมมิวนิ เคชั่น	- ปี 2549 ถึงปัจจุบัน กรรมการและ ผู้จัดการโรงงาน ปทุมธานี - ปี 2543 - 2548 ผู้จัดการควบคุม คุณภาพที่ไทยมิต ชูวา
6. นายไพฑูรย์ กัดัดเขียว กรรมการและรอง ผู้จัดการโรงงาน สำนักงานปทุมธานีและ ผู้จัดการแผนกควบคุม คุณภาพ อายุ 54 ปี	0.125	ไม่มี	DAP 23/2547	ประกาศนียบัตร มัธยมศึกษาปีที่ 6 โรงเรียนปากเกร็ด นนทบุรี	- ปี 2548 ถึงปัจจุบัน รองผู้จัดการโรงงาน สำนักงานปทุมธานี - ปี 2551 ถึงปัจจุบัน กรรมการ และ ผู้จัดการแผนก ควบคุมคุณภาพ
7. นายโอฬาร ศรีมงคล กรรมการและผู้จัดการ แผนกสินค้าสำเร็จรูป อายุ 57 ปี	0.025	ไม่มี	DAP 76/2551	ปริญญาตรี วิศวกรรมศาสตร์ สาขาวิศวกรรมเคมี มหาวิทยาลัย ขอนแก่น	- ปี 2559 ถึงปัจจุบัน กรรมการ - ปี 2555 ถึงปัจจุบัน ผู้จัดการแผนก วิศวกรรม
8. นายพชร แก้วนุกุล กรรมการอิสระและ กรรมการตรวจสอบ อายุ 53 ปี	0.083	ไม่มี	1. DAP 21/2547 2. DCP 99/2551	- นักศึกษาวิจัยคณะ เศรษฐศาสตร์ ระหว่างประเทศ มหาวิทยาลัยสุโข	- ปี 2562 ถึงปัจจุบัน กรรมการตรวจสอบ - ปี 2550 ถึงปัจจุบัน กรรมการอิสระ



			3. AACP 35/2562	- ปริญญาตรี สาขาการบัญชี มหาวิทยาลัย ธรรมศาสตร์	- ปี 2543 - 2549 ผู้จัดการทั่วไปที่ไทย มิตชูวา
9. นายเทะซุจิ ทาเคกุชิ ผู้จัดการทั่วไป สำนักงานปทุมธานี ผู้รับผิดชอบสูงสุดใน สายงานบัญชีและ การเงิน เลขานุการบริษัท อายุ 58 ปี	ไม่มี	ไม่มี	ไม่มี	ปริญญาตรีบริหารธุรกิจ มหาวิทยาลัย Kwansei Gakuin	- ปี 2555 ถึงปัจจุบัน ผู้จัดการทั่วไป และ ผู้จัดการบัญชีและ การเงิน และ เลขานุการบริษัท - ปี 2547 - 2555 ที่ปรึกษาการเงินที่ บริษัท มิตชูวา อิเล็กทรอนิกส์ จำกัด
10. นายโทมัทสึ อะซายาม่า ผู้จัดการโรงงาน ผลิตภัณฑ์แมกนีเซียม สาขาที่ 1 และสาขาที่ 2 จังหวัดนครราชสีมา อายุ 60 ปี	ไม่มี	ไม่มี	ไม่มี	ประกาศนียบัตร เทคนิคอิซากาชิโย เมือง โอซาก้า	- ปี 2555 ถึงปัจจุบัน ผู้จัดการโรงงาน แมกนีเซียม - ปี 2531- 2554 ผู้จัดการโรงงานที่ บริษัท นิท จำกัด ใน ประเทศญี่ปุ่น
11. นายอิโรสึเกะ ทานาเบะ ผู้จัดการโรงงานและ ผู้จัดการผลิตภัณฑ์ พลาสติก สาขาที่ 1 ไซคชัย อายุ 41 ปี	ไม่มี	ไม่มี	ไม่มี	Bachelor's Degree of Commerce (Chukyo university)	- ปี 2564 – 2565 ผู้จัดการแผนกประกัน คุณภาพผลิตภัณฑ์ พลาสติกที่ไทยมิตชูวา สาขาที่ 1 - ไซคชัย - ปี 2565 จนถึงปัจจุบัน ผู้จัดการโรงงาน ผลิตภัณฑ์พลาสติกที่ ไทยมิตชูวา สาขาที่ 1 จังหวัดนครราชสีมา
12. นายโคชิอิโร่ โอโนะ ผู้จัดการทั่วไป สำนักงานโคราช	ไม่มี	ไม่มี	ไม่มี	ประกาศนียบัตร Iwata Nishi ไฮสกูลของ จังหวัดชิซุโอกะ	- ปี 2562 ถึงมีนาคม 2566 ผู้จัดการทั่วไป



อายุ 57 ปี (ออกจากการเป็นพนักงานเมื่อ เดือนมีนาคม 2566)					สำนักงานโคราช
13. นายณฤพณธ์ เย็นประเสริฐ ผู้จัดการแผนก บำรุงรักษา อายุ 54 ปี	0.025	ไม่มี	DAP 76/2551	ปริญญาตรี วิศวกรรมเครื่องกล สถาบันเทคโนโลยีพระ จอมเกล้า พระนครเหนือ	- ปี 2536 ถึงปัจจุบัน ผู้จัดการแผนก บำรุงรักษา
14. นายสมนึก คีสมแสง ผู้จัดการแผนกบุคคล อายุ 60 ปี (ออกจากการเป็นพนักงาน บริษัทเนื่องด้วยเกษียณอายุเมื่อ เดือนธันวาคม 2565)	0.03	ไม่มี	DAP 23/2547	ประกาศนียบัตร วิชาชีพชั้นสูง มหาวิทยาลัยเอเชีย อาคเนย์	- ปี 2552 ถึงธันวาคม 2565 ผู้จัดการฝ่ายบุคคล - ปี 2552 ผู้จัดการแผนกจัดซื้อ
15. นายคัสซิม ซากากูชิ ผู้จัดการแผนกขาย และผู้จัดการแผนก จัดซื้อ อายุ 56 ปี	0.017	ไม่มี	ไม่มี	ประกาศนียบัตร Kadoma Third Junior High School ประเทศญี่ปุ่น	- ปัจจุบัน ผู้จัดการแผนกขายและ ผู้จัดการแผนกจัดซื้อ
16. นายสมชาติ พ่วงหลาย ผู้จัดการแผนกฉีด พลาสติก อายุ 56 ปี	0.025	ไม่มี	ไม่มี	ประกาศนียบัตร วิชาชีพ	- ปี 2559 ถึงปัจจุบัน ผู้จัดการแผนกฉีด ผลิตภัณฑ์พลาสติก

1.2 หน้าที่ความรับผิดชอบของเลขานุการบริษัท

คณะกรรมการบริษัท ได้มีมติแต่งตั้งให้ นายเทะซุจิ ทาเคอุชิ ดำรงตำแหน่งเป็นเลขานุการบริษัท ตั้งแต่วันที่ 24 เมษายน 2555 ตามมติที่ประชุมกรรมการบริษัทครั้งที่ 2/2555 ซึ่งประชุมเมื่อวันที่ 20 เมษายน 2555

หน้าที่ความรับผิดชอบของเลขานุการบริษัท

เลขานุการของบริษัทจะต้องปฏิบัติหน้าที่ตามที่กำหนดในมาตรา 89/15 และมาตรา 89/16 ของ พระราชบัญญัติหลักทรัพย์และตลาดหลักทรัพย์และตลาดหลักทรัพย์ (ฉบับที่ 4) พ.ศ. 2551 ซึ่งมีผลใช้บังคับ ในวันที่ 31 สิงหาคม 2551 หลักทรัพย์และตลาดหลักทรัพย์ (ฉบับที่ 4) พ.ศ. 2551 ซึ่งมีผลใช้บังคับในวันที่ 31 สิงหาคม 2551 ด้วยความรับผิดชอบ ความระมัดระวัง และความซื่อสัตย์สุจริต รวมทั้งต้องปฏิบัติให้เป็นไปตาม



กฎหมาย วัตถุประสงค์ ข้อบังคับบริษัทฯ มติคณะกรรมการ ตลอดจนมติที่ประชุมผู้ถือหุ้น ทั้งนี้ หน้าที่ตามกฎหมายของเลขานุการบริษัทมีดังนี้

1. จัดทำและเก็บรักษาเอกสารดังต่อไปนี้

- ทะเบียนกรรมการ
- หนังสือนัดประชุมคณะกรรมการ รายงานการประชุมคณะกรรมการ และรายงานประจำปีของบริษัทฯ
- หนังสือนัดประชุมผู้ถือหุ้น และรายงานการประชุมผู้ถือหุ้น

2. เก็บรักษารายงานการมีส่วนได้เสียที่รายงาน โดยกรรมการหรือผู้บริหาร และจัดส่งสำเนารายงานการมีส่วนได้เสียตามมาตรา 89/14 ให้ประธานคณะกรรมการ และประธานกรรมการตรวจสอบทราบภายใน 7 วันทำการนับแต่วันที่บริษัทฯ ได้รับรายงานนั้น

3. ดำเนินการอื่น ๆ ตามที่คณะกรรมการกำกับตลาดทุนประกาศกำหนด

นอกจากนี้ เลขานุการบริษัทยังมีหน้าที่อื่นตามที่บริษัทฯ (หรือคณะกรรมการบริษัท) มอบหมายดังนี้

- ให้คำแนะนำด้านกฎหมายและกฎเกณฑ์ต่าง ๆ ที่เกี่ยวข้อง และข้อพึงปฏิบัติด้านการกำกับดูแลในการดำเนินกิจกรรมของคณะกรรมการให้เป็นไปตามกฎหมาย
 - ทำหน้าที่ในการดำเนินการจัดประชุมคณะกรรมการบริษัทและการประชุมผู้ถือหุ้น
 - ติดต่อประสานงานกับหน่วยงานภายในบริษัทฯ ให้ปฏิบัติตามมติคณะกรรมการบริษัทและมติที่ประชุมผู้ถือหุ้น
 - ติดต่อประสานงานกับหน่วยงานที่กำกับดูแล เช่น สำนักงาน ตลาดหลักทรัพย์ฯ และดูแลการเปิดเผยข้อมูลและรายงานสารสนเทศต่อหน่วยงานที่กำกับดูแลและสาธารณชนให้ถูกต้องครบถ้วนตามกฎหมาย
 - ให้คำแนะนำแก่กรรมการที่ได้รับการแต่งตั้งใหม่
 - ทำหน้าที่เป็นตัวแทนติดต่อประสานงานรับผิดชอบในการเปิดเผยข้อมูลและรายงานสารสนเทศที่ถูกต้องครบถ้วนตามกฎหมายให้กับตลาดหลักทรัพย์แห่งประเทศไทยและสำนักงานคณะกรรมการกำกับหลักทรัพย์และตลาดหลักทรัพย์
 - หน้าที่อื่น ๆ ตามที่ได้รับมอบหมายจากบริษัทฯ



เอกสารแนบ 2

รายละเอียดเกี่ยวกับกรรมการของบริษัทย่อย

บริษัทฯ ไม่มีบริษัทย่อย



เอกสารแนบ 3

รายละเอียดเกี่ยวกับหัวหน้างานตรวจสอบภายในและหัวหน้างานกำกับดูแลการปฏิบัติงานของบริษัท

นายเทซุจิ ทาเคอุชิ ดำรงตำแหน่งเป็นหัวหน้างานกำกับดูแลการปฏิบัติงาน (compliance) เพื่อทำหน้าที่กำกับดูแลการปฏิบัติตามกฎเกณฑ์ของหน่วยงานทางการที่กำกับดูแลการประกอบธุรกิจของบริษัทฯ เนื่องจากมีความเข้าใจในกิจกรรมและการดำเนินงานของบริษัทฯ และสามารถสื่อสารและติดต่อประสานงานกับผู้บริหารระดับสูงที่เป็นชาวญี่ปุ่นซึ่งรับผิดชอบบริหารจัดการงานในหน่วยงานต่างๆ ของบริษัทฯ ได้เป็นอย่างดี จึงมีความเหมาะสมเพียงพอที่จะปฏิบัติหน้าที่ดังกล่าว

วุฒิการศึกษา ระดับปริญญาตรีบริหารธุรกิจ มหาวิทยาลัย Kwansei Gakuin

ประสบการณ์ทำงาน ปี 2555 ถึงปัจจุบัน ผู้จัดการทั่วไป ผู้รับผิดชอบงานสูงสุดในสายงานบัญชีและการเงิน และเลขานุการบริษัท

ปี 2547 ถึงปี 2555 ที่ปรึกษาการเงินที่บริษัท มิทชวู อิเลคทริก จำกัด

หน้าที่ความรับผิดชอบ ดูแลและให้คำแนะนำปรึกษาเกี่ยวกับการปฏิบัติงานในส่วนงานต่างๆ เป็นไปตามระบบการควบคุมภายในที่ผู้บริหารได้กำหนดไว้รวมถึงกำกับดูแลการปฏิบัติงานของบริษัทฯ และการดำเนินงานของบริษัทฯ ให้เป็นไปตามกฎหมาย รวมถึงกฎเกณฑ์ระเบียบข้อบังคับและข้อกำหนดที่มีผลใช้บังคับอยู่ในปัจจุบันในส่วนที่เกี่ยวข้องกับตลาดหลักทรัพย์แห่งประเทศไทยและสำนักงานคณะกรรมการกำกับหลักทรัพย์และตลาดหลักทรัพย์ โดยคณะกรรมการบริษัทได้กำหนดให้พนักงานทุกระดับต้องปฏิบัติหน้าที่ความรับผิดชอบและกิจการงานที่ได้รับมอบหมายจากหัวหน้าหรือผู้บังคับบัญชาให้ถูกต้องตามกฎหมายและให้พนักงานทุกคนทุกระดับต้องยึดมั่นในนโยบายการต่อต้านการทุจริตคอร์รัปชันตามที่บริษัทฯ ได้ประกาศโดยทั่วกันเพื่อเป็นแนวทางในการปฏิบัติควบคู่กับการทำงานอย่างสม่ำเสมอ

นายมสาร สังกัดสกุล

วุฒิการศึกษา ระดับปริญญาตรี สาขาการบัญชี และระดับปริญญาโท สาขาการจัดการวิศวกรรม (อุตสาหกรรม)

ประสบการณ์ทำงาน ในอดีตผ่านการทำงานในธุรกิจธนาคารพาณิชย์และธุรกิจค้าปลีกและค้าส่ง ในปัจจุบันทำงานอยู่ในธุรกิจผลิตและจำหน่าย รวมระยะเวลาการทำงานกว่า 30 ปี

การฝึกอบรม 1. หลักสูตรระบบภาษีอากรและการบัญชีภาษีอากรจัดโดยสถาบันเอกชนและกรมสรรพากรเป็นประจำทุกปี ในฐานะผู้ได้รับใบอนุญาตเป็นผู้ตรวจสอบบัญชีภาษีอากรออกโดยกองมาตรฐานการสอบบัญชีภาษีอากรของกรมสรรพากร 2. หลักสูตรระดับต้นเกี่ยวกับ CSR หลักสูตรแนวทางการจัดทำรายงานทางการเงินของบริษัทที่ได้รับผลกระทบจากเหตุการณ์ COVID-19 3. หลักสูตร Insight Financial Management-เสริมศักยภาพให้กิจการผ่านการบริหารการเงินอย่างมืออาชีพ และ 4. หลักสูตรผลกระทบของมาตรฐานรายงานทางการเงินใหม่เกี่ยวกับรายได้จากสัญญาที่ทำกับลูกค้า (TFRS 15) และ สัญญาเช่า (TFRS 16)

หน้าที่ความรับผิดชอบ สนับสนุนงานคณะกรรมการตรวจสอบและสนับสนุนงานกำกับดูแลการปฏิบัติงาน (compliance) ของบริษัทฯ และงานนักลงทุนสัมพันธ์ (Investor Relations)



เอกสารแนบ 4

ทรัพย์สินที่ใช้ในการประกอบธุรกิจ

ทรัพย์สินที่สำคัญที่ใช้ในการประกอบธุรกิจหลัก มีมูลค่า ณ วันที่ 31 มีนาคม 2566 เป็นดังนี้

ประเภท / ลักษณะทรัพย์สิน	ลักษณะกรรมสิทธิ์	มูลค่าตามบัญชี (ล้านบาท)	ภาระผูกพัน
ที่ดิน และส่วนปรับปรุงที่ดิน	บริษัทฯ เป็นเจ้าของกรรมสิทธิ์	165.09	ไม่มีภาระผูกพัน
อาคารและส่วนปรับปรุงอาคาร (รวมส่วนที่อยู่ระหว่างก่อสร้างด้วย)	บริษัทฯ เป็นเจ้าของกรรมสิทธิ์	685.29	ไม่มีภาระผูกพัน
เครื่องจักรเครื่องมือและอุปกรณ์	บริษัทฯ เป็นเจ้าของกรรมสิทธิ์	897.75	ไม่มีภาระผูกพัน
เครื่องตกแต่งติดตั้งและเครื่องใช้ สำนักงาน	บริษัทฯ เป็นเจ้าของกรรมสิทธิ์	22.25	ไม่มีภาระผูกพัน
ยานพาหนะ	บริษัทฯ เป็นเจ้าของกรรมสิทธิ์	13.72	ไม่มีภาระผูกพัน
เครื่องมือและอุปกรณ์ระหว่างติดตั้ง	บริษัทฯ เป็นเจ้าของกรรมสิทธิ์	62.31	ไม่มีภาระผูกพัน
สินทรัพย์สิทธิการใช้	สัญญาเช่าสินทรัพย์ อายุสัญญา 3-5 ปี		ตามสัญญาเช่า
	- ที่ดิน	0.98	สินทรัพย์เพื่อใช้
	- อาคารและส่วนปรับปรุง	1.13	ในการดำเนินงาน
	- เครื่องจักร เครื่องมือและอุปกรณ์	21.55	
	- เครื่องตกแต่งติดตั้งและเครื่องใช้ สำนักงาน	0.16	
	รวม	23.81	

ที่ดินของบริษัทฯ อยู่ในอำเภอเมือง จังหวัดปทุมธานี เนื้อที่ประมาณ 37 ไร่ 3 งาน ซึ่งเป็นที่ตั้งของโรงงานผลิตภัณฑ์พลาสติก

ที่ดินที่อยู่ในอำเภอโชคชัย จังหวัดนครราชสีมา เนื้อที่ประมาณ 22 ไร่ 2 งาน ซึ่งเป็นที่ตั้งของโรงงานผลิตภัณฑ์พลาสติกและผลิตภัณฑ์แมกนีเซียมสำหรับกล้องถ่ายรูปเป็นโรงงานสาขาที่ 1

ในปี 2562 บริษัทฯ ได้ซื้อที่ดินเนื้อที่ 70 ไร่ ในพื้นที่เขตประกอบการอุตสาหกรรมนวนคร อำเภอสูงเนิน จังหวัดนครราชสีมา และใช้เนื้อที่บางส่วนเพื่อก่อสร้างโรงงานผลิตภัณฑ์แมกนีเซียม ถือเป็น โรงงานสาขาที่ 2 โดยมีวัตถุประสงค์เพื่อเพิ่มกำลังผลิตผลิตภัณฑ์แมกนีเซียมสำหรับกล้องถ่ายรูปเป็นโรงงานสาขาที่ 2

สำนักงานใหญ่และโรงงานตั้งอยู่ในอำเภอเมือง จังหวัดปทุมธานี ประกอบด้วย อาคารสำนักงาน โรงงานผลิตภัณฑ์พลาสติก ฟาร์มและประกอบผลิตภัณฑ์พลาสติก รวม 9 โรงย่อยและพื้นที่คลังเก็บสินค้า

โรงงานสาขาที่ 1 ตั้งอยู่ในอำเภอโชคชัย จังหวัดนครราชสีมา ประกอบด้วย อาคารสำนักงานและโรงงานผลิตภัณฑ์พลาสติกจำนวนหนึ่ง โรง ขนาดกำลังการผลิตและพื้นที่คลังสินค้าน้อยกว่าโรงงานปทุมธานี



และบริเวณข้างเคียงกับโรงงานผลิตภัณฑ์พลาสติกเป็นโรงงานผลิตภัณฑ์แมกนีเซียมสำหรับกล้องถ่ายรูปโดยรับชิ้นงานแมกนีเซียมที่ผ่านกระบวนการผลิตจากโรงงานสาขาที่ 2 เพื่อมาผลิตต่อ

โรงงานสาขาที่ 2 ตั้งอยู่ในอำเภอสูงเนินบนพื้นที่เขตประกอบการอุตสาหกรรมนวนคร จังหวัดนครราชสีมา ทำการผลิตผลิตภัณฑ์แมกนีเซียม เริ่มตั้งแต่การฉีดขึ้นรูป ตกแต่งและขัดผิว หลังจากนั้น ชิ้นงานถูกขนส่งเพื่อไปผลิตต่อยังโรงงานสาขาที่ 1

เครื่องจักร เครื่องมือและอุปกรณ์ ได้แก่ เครื่องฉีดขึ้นรูปพลาสติก เครื่องฉีดขึ้นรูปแมกนีเซียมสำหรับกล้องถ่ายรูป และอุปกรณ์เครื่องมืออื่นที่ใช้ในกระบวนการผลิต เช่น เครื่อง machining และ JIG เป็นต้น

บริษัทฯ ได้ลงทุนและดำเนินการผลิตและใช้ไฟฟ้าจากแผงโซลาร์เซลล์ที่ติดตั้งบนหลังคาอาคารโรงงานและสำนักงาน จังหวัดปทุมธานี มูลค่าการลงทุนรวม 126.93 ล้านบาท โดยเมื่อวันที่ 20 กรกฎาคม 2561 บริษัทฯ ได้รับสิทธิพิเศษทางภาษีจากคณะกรรมการส่งเสริมการลงทุนสำหรับการใช้พลังงานไฟฟ้าจากแผงเซลล์แสงอาทิตย์ตามบัตรส่งเสริมการลงทุนเลขที่ 61-0853-1-04-1-0 ภายใต้เงื่อนไขที่กำหนดบางประการ ปัจจุบัน สิทธิการได้รับยกเว้นภาษีเงินได้นิติบุคคลสำหรับกำไรสุทธิที่ได้จากการประกอบกิจการที่ได้รับการส่งเสริมได้สิ้นสุดในเดือนกรกฎาคมปี 2564 แล้ว



เอกสารแนบ 5

นโยบายและแนวปฏิบัติการกำกับดูแลกิจการ และจรรยาบรรณธุรกิจ

(1) การสรรหาและแต่งตั้งกรรมการและผู้บริหารระดับสูงสุด รายละเอียดปรากฏในหัวข้อ 6 “นโยบายการกำกับดูแลกิจการ”

(2) กำหนดค่าตอบแทนกรรมการและผู้บริหาร รายละเอียดปรากฏในหัวข้อ 7.4 “ข้อมูลเกี่ยวกับผู้บริหาร”

(3) การป้องกันการใช้อิทธิพลภายใน สิทธิในการประชุมของผู้ถือหุ้น สิทธิของผู้มีส่วนได้ส่วนเสีย ภาวะผู้นำและวิสัยทัศน์ ความขัดแย้งทางผลประโยชน์ จรรยาบรรณธุรกิจ การถ่วงดุลกรรมการที่ไม่ได้เป็นผู้บริหาร การดำรงตำแหน่งประธานกรรมการและกรรมการผู้จัดการโดยบุคคลที่เกี่ยวข้องกันและการต่อต้านการทุจริตคอร์รัปชัน รายละเอียดปรากฏในหัวข้อ 6 “นโยบายการกำกับดูแลกิจการ”



เอกสารแนบ 6

รายงานคณะกรรมการตรวจสอบ

คณะกรรมการตรวจสอบของบริษัท ไทยมิทชวู จำกัด(มหาชน) ประกอบด้วยกรรมการอิสระจำนวน 3 ท่าน ได้แก่

- | | |
|--------------------------------------|----------------------|
| 1. ศาสตราจารย์พิเศษโกเมนทร์ สืบวิเศษ | ประธานกรรมการตรวจสอบ |
| 2. นายพรเทพ ญาณประสาธ | กรรมการตรวจสอบ |
| 3. นายพชร แก้วนุกุล | กรรมการตรวจสอบ |

ในรอบระยะเวลาตั้งแต่วันที่ 1 เมษายน 2565 ถึง วันที่ 31 มีนาคม 2566 คณะกรรมการตรวจสอบได้จัดประชุมรวม 4 ครั้ง ภายใต้อาณัติและความรับผิดชอบที่ได้รับมอบหมายจากคณะกรรมการบริษัท โดยสรุปการปฏิบัติหน้าที่ได้ดังนี้

การรายงานทางการเงินระหว่างกาลและประจำปี 2565 บริษัทฯ ได้จัดทำขึ้นตามมาตรฐานการรายงานทางการเงินและมาตรฐานการบัญชีที่ออกโดยสภาวิชาชีพบัญชี โดยในรอบระยะเวลาบัญชีซึ่งเริ่มตั้งแต่วันที่ 1 เมษายน 2565 ถึง วันที่ 31 มีนาคม 2566 มีมาตรฐานการรายงานทางการเงินและการตีความมาตรฐานการรายงานทางการเงิน ฉบับปรับปรุงจำนวนหลายฉบับ ซึ่งมีผลบังคับใช้เริ่มในหรือหลังวันที่ 1 มกราคม 2565 มาถือปฏิบัติ มาตรฐานการรายงานทางการเงินดังกล่าวได้รับการปรับปรุงหรือจัดทำขึ้นเพื่อให้มีเนื้อหาเท่าเทียมกับมาตรฐานการรายงานทางการเงินระหว่างประเทศ โดยส่วนใหญ่เป็นการอธิบายให้ชัดเจนเกี่ยวกับวิธีปฏิบัติทางการบัญชีและการให้แนวปฏิบัติทางการบัญชีกับผู้ใช้มาตรฐาน ซึ่งไม่มีผลกระทบอย่างเป็นสาระสำคัญต่องบการเงินของบริษัทฯ

บริษัทฯ ไม่มีเข้าทำรายการใดๆ กับบุคคลที่เกี่ยวข้องกันของบริษัทฯ ไม่ว่าโดยทางตรงหรือทางอ้อม เพื่อก่อให้เกิดการได้มาหรือจำหน่ายไปซึ่งสินทรัพย์ การเช่า หรือการให้เช่าสินทรัพย์ การให้บริการหรือการรับบริการ การให้บริการหรือการรับความช่วยเหลือทางการเงิน และการออกหลักทรัพย์ใหม่รวมทั้งเพื่อก่อให้เกิดสิทธิ หรือการละสิทธิในการกระทำได้กล่าว โดยไม่ปฏิบัติตามกฎหมายว่าด้วยหลักทรัพย์และตลาดหลักทรัพย์ ข้อกำหนดของตลาดหลักทรัพย์แห่งประเทศไทย และกฎหมายที่เกี่ยวข้องกับธุรกิจของบริษัทฯ รวมถึงการให้คำแนะนำปรึกษาต่อคณะกรรมการบริษัทฯ ในด้านการปฏิบัติหน้าที่และความรับผิดชอบตามจริยธรรมทางธุรกิจและหลักการกำกับดูแลกิจการที่ดีตามที่คณะกรรมการกำกับหลักทรัพย์และตลาดหลักทรัพย์ได้กำหนดแนวทางสำหรับบริษัทจดทะเบียน เว้นแต่ การทำรายการที่เกี่ยวข้องกับบริษัท มิทชวู อิเล็กทรอนิกส์ อินดัสตรี จำกัดซึ่งเป็นบริษัทแม่ภายใต้สัญญาบริการทางเทคนิคและการพัฒนาสำหรับธุรกิจผลิตภัณฑ์พลาสติกและผลิตภัณฑ์แมกนีเซียมสำหรับกล่องถ่ายรูปภายใต้เงื่อนไขและข้อตกลงตามสัญญา ซึ่งมีผลบังคับใช้อยู่ในปัจจุบันเท่านั้น

การสอบทานและประเมินการควบคุมภายในที่เกี่ยวข้องกับด้านบัญชี ได้แก่ การรับรู้รายได้จากการขาย โดยพิจารณาการโอนความเสี่ยงและผลตอบแทนและการควบคุมสินค้าไปให้ลูกค้าซึ่งเข้าลักษณะว่าสินค้าเป็นของลูกค้าแล้ว และระบบคอมพิวเตอร์ที่เกี่ยวข้องกับข้อมูลและสารสนเทศทางบัญชี ซึ่งผู้สอบบัญชีได้ให้คำแนะนำในบางประเด็น ซึ่งปรากฏจุดอ่อนของการควบคุมภายในที่อยู่ในอันดับสูงที่ฝ่ายบริหารพึงต้องให้ความใส่ใจและ



ความสำคัญต่อการปรับปรุงแก้ไขอย่างเร่งด่วน ที่สำคัญคือด้านบุคลากรที่ได้รับมอบหมายหน้าที่และความรับผิดชอบ ซึ่งปฏิบัติงานอยู่ในทุกพื้นที่ปฏิบัติงานในสำนักงานและโรงงานทั้งที่ตั้งในจังหวัดปทุมธานีและจังหวัดนครราชสีมา จำเป็นต้องแบ่งแยกหน้าที่การปฏิบัติงานของแต่ละบุคคลด้วยการระบุตัวตนให้ชัดเจนและเคร่งครัดต่อสิทธิการเข้าถึงระบบข้อมูลและสารสนเทศไม่ว่าโดยบุคคลภายในที่เป็นพนักงานทุกระดับชั้นหรือบุคคลภายนอกที่เข้ามาเกี่ยวข้องกับปรับปรุงพัฒนาโปรแกรมซอฟต์แวร์ที่ใช้อยู่ในองค์กร เนื่องจากหากเกิดความเสียหายได้ขึ้นกับข้อมูลสำคัญในระบบคอมพิวเตอร์ ฝ่ายบริหารจะสืบค้นหาติดตามและระบุบุคคลผู้กระทำความเสียหายได้ยาก

คณะกรรมการตรวจสอบได้พิจารณาผู้สอบบัญชีจากการปฏิบัติงานตรวจสอบบัญชีของบริษัท สำนักงาน อีวาย จำกัด โดยผลการปฏิบัติงานในปีที่ผ่านมา ผู้สอบบัญชีได้ปฏิบัติงานเป็นไปตามข้อบังคับสภาวิชาชีพบัญชีว่าด้วยจรรยาบรรณของผู้ประกอบวิชาชีพบัญชี พ.ศ. 2561 ฯ และมีคุณสมบัติถูกต้องครบถ้วนตามประกาศของตลาดหลักทรัพย์แห่งประเทศไทย อีกทั้งผู้สอบบัญชีและทีมตรวจสอบทั้งหมดไม่ได้ถือหุ้นของบริษัท ฯ และไม่มีความสัมพันธ์ทางธุรกิจกับบริษัท จึงเห็นสมควรเสนอให้ที่ประชุมคณะกรรมการบริษัทพิจารณานางสาวณัฐริรา พงษ์พินิจภิญโญ ผู้สอบบัญชีรับอนุญาต เลขทะเบียน 7362 และ/หรือ นายสำราญ แดงน้า ผู้สอบบัญชีรับอนุญาต เลขทะเบียน 8021 และ/หรือ นายปิยะ ชัยพฤกษ์มาลาการ ผู้สอบบัญชีรับอนุญาต เลขทะเบียน 7544 แห่งบริษัท สำนักงาน อีวาย จำกัด เป็นผู้สอบบัญชีของบริษัท ฯ แห่งบริษัท สำนักงาน อีวาย จำกัด เป็นผู้สอบบัญชีของบริษัท ฯ สำหรับรอบระยะเวลาบัญชี ปี 2566 และ กำหนดค่าสอบบัญชี เป็นจำนวนเงินทั้งสิ้น 2,260,000.00 บาท โดยเสนอให้ที่ประชุมสามัญผู้ถือหุ้นประจำปี 2566 เพื่อพิจารณาอนุมัติแต่งตั้งผู้สอบบัญชีของบริษัท สำนักงาน อีวาย จำกัด เป็นผู้สอบบัญชีของบริษัท ฯ สำหรับรอบระยะเวลาบัญชี ปี 2566 และกำหนดค่าสอบบัญชีประจำปี 2566

(ศาสตราจารย์พิเศษ โกเมนทร์ สืบวิเศษ)

ประธานกรรมการตรวจสอบ



THAI MITSUWA PUBLIC COMPANY LIMITED



Head Office : Pathumthamthani
Business Line : Plastic Injection
(9 Factory)



Branch 1 : (CHOKCHAI) NAKORN RATCHASIRI
Business Line : Plastic Injection
(1 Factory)



Business Line : Magnesium Injection
(2 Factory)



Branch 2 : (NAVANAKORN) NAKORN RATCHASIRI
Business Line : Magnesium Injection
(2 Factory)

