

### ส่วนที่ 3

## ฐานะการเงินและผลการดำเนินงาน

### 13. ข้อมูลทางการเงินที่สำคัญ

#### 13.1 ตารางสรุปงบการเงิน

บริษัท อุตสาหกรรม อิเล็กทรอนิกส์ จำกัด (มหาชน) และบริษัทย่อย

งบแสดงฐานะการเงิน

ณ วันที่ 31 ธันวาคม พ.ศ. 2557 - 2559

(หน่วย : บาท)

	งบการเงินรวม			งบการเงินเฉพาะกิจการ		
	พ.ศ. 2559	พ.ศ. 2558	พ.ศ. 2557	พ.ศ. 2559	พ.ศ. 2558	พ.ศ. 2557
<b>สินทรัพย์</b>						
<b>สินทรัพย์หมุนเวียน</b>						
เงินสดและรายการเทียบเท่าเงินสด	145,991,452	180,365,335	32,149,262	47,993,239	108,362,275	7,293,069
เงินลงทุนระยะสั้น	-	-	2,000,000	-	-	2,000,000
ลูกหนี้การค้าและลูกหนี้อื่น - สุทธิ	59,586,569	73,163,596	92,507,286	8,981,517	12,182,541	11,259,166
เงินให้กู้ยืมระยะสั้นกับบริษัทย่อย	-	-	-	2,000,000	2,000,000	-
เงินให้กู้ยืมระยะสั้นแก่กิจการที่เกี่ยวข้องกัน	7,956,753	14,000,000	-	-	-	-
สินค้าคงเหลือ - สุทธิ	60,724,169	88,268,739	156,356,505	-	-	-
เงินจ่ายล่วงหน้าค่าน - สุทธิ	-	-	-	-	-	-
เงินลงทุนที่ถือไว้เพื่อขาย	-	30,870,536	-	-	36,098,262	-
<b>รวมสินทรัพย์หมุนเวียน</b>	<b>274,258,943</b>	<b>386,668,206</b>	<b>283,013,053</b>	<b>58,974,756</b>	<b>158,643,078</b>	<b>20,552,235</b>
<b>สินทรัพย์ไม่หมุนเวียน</b>						
เงินลงทุนที่มีข้อจำกัดในการใช้	2,057,874	4,040,096	2,000,000	2,057,874	2,040,096	-
เงินลงทุนในบริษัทร่วม - สุทธิ	-	-	-	-	-	-
เงินลงทุนในบริษัทย่อย - สุทธิ	-	-	-	338,563,222	352,843,006	396,114,884
เงินให้กู้ยืมระยะยาวกับบริษัทย่อยและดอกเบี้ยค้างรับ - สุทธิ	-	-	-	-	-	-
อาคารและอุปกรณ์ - สุทธิ	107,605,274	122,109,281	146,465,388	3,032,944	960,590	1,061,841
สินทรัพย์ไม่มีตัวตน - สุทธิ	604,498	744,421	690,542	187,953	251,802	114,254
สินทรัพย์ไม่หมุนเวียนอื่น	2,689,883	3,321,215	825,388	320,000	1,258,987	731,766
<b>รวมสินทรัพย์ไม่หมุนเวียน</b>	<b>112,957,529</b>	<b>130,215,013</b>	<b>149,981,318</b>	<b>344,161,993</b>	<b>357,354,481</b>	<b>398,022,745</b>
<b>รวมสินทรัพย์</b>	<b>387,216,472</b>	<b>516,883,219</b>	<b>432,994,371</b>	<b>403,136,749</b>	<b>515,997,559</b>	<b>418,574,980</b>



## บริษัท อุตสาหกรรม อิเล็กทรอนิกส์ จำกัด (มหาชน) และบริษัทย่อย

## งบแสดงฐานะการเงิน (ต่อ)

ณ วันที่ 31 ธันวาคม พ.ศ. 2557 - 2559

(หน่วย : บาท)

## หนี้สินและส่วนของผู้ถือหุ้น

## หนี้สินหมุนเวียน

	งบการเงินรวม			งบการเงินเฉพาะกิจการ		
	พ.ศ. 2559	พ.ศ. 2558	พ.ศ. 2557	พ.ศ. 2559	พ.ศ. 2558	พ.ศ. 2557
เงินเบิกเกินบัญชี	1,995,924	1,848,296		1,995,924	1,848,296	-
เจ้าหนี้การค้าและเจ้าหนี้อื่น	21,949,210	34,954,771	-	7,655,172	5,450,371	1,083,762
เงินกู้ยืมระยะสั้นจากบริษัทย่อย	-	-	10,168,364	63,420,000	63,420,000	-
เจ้าหนี้ตามสัญญาเช่าการเงินที่กำหนดชำระในปี - สุทธิ	162,467	1,445,490	-	-	-	-
เงินรับล่วงหน้าค่าหุ้น	-	15,000,000	-	-	15,000,000	-
<b>รวมหนี้สินหมุนเวียน</b>	<b>24,107,601</b>	<b>53,248,557</b>	<b>10,168,364</b>	<b>73,071,096</b>	<b>85,718,667</b>	<b>1,083,762</b>

## หนี้สินไม่หมุนเวียน

เงินมัดจำจากผู้เช่า	3,000	3,000	203,000	-	-	-
ภาระผูกพันผลประโยชน์พนักงาน	4,631,778	3,948,555	5,099,274	-	-	-
เจ้าหนี้ตามสัญญาเช่าการเงิน - สุทธิ	29,877,331	28,648,605	-	-	-	-
กำไรขาดทุนสุทธิจากการขายแล้วเข้ากลับคืน	15,454,886	16,386,839	-	-	-	-
หนี้สินไม่หมุนเวียนอื่น	303,765	-	-	303,765	-	-
<b>รวมหนี้สินไม่หมุนเวียน</b>	<b>50,270,760</b>	<b>48,986,999</b>	<b>5,302,274</b>	<b>303,765</b>	<b>-</b>	<b>-</b>

## รวมหนี้สิน

	74,378,361	102,235,556	15,470,638	73,374,861	85,718,667	1,083,762
--	------------	-------------	------------	------------	------------	-----------

## ส่วนของผู้ถือหุ้น

## ทุนเรือนหุ้น

ทุนจดทะเบียน						
หุ้นสามัญ 1,485,294,461 หุ้น มูลค่าหุ้นละ 1 บาท	1,485,294,461	-	-	1,485,294,461	-	-
หุ้นสามัญ 1,318,386,061 หุ้น มูลค่าหุ้นละ 1 บาท	-	1,318,386,061	-	-	1,318,386,061	-
หุ้นสามัญ 600,000,000 หุ้น มูลค่าหุ้นละ 1 บาท	-	-	600,000,000	-	-	600,000,000

## ทุนออกจำหน่ายและเรียกชำระเต็มมูลค่าแล้ว

หุ้นสามัญ 700,463,866 หุ้น มูลค่าหุ้นละ 1 บาท	700,463,866	-	-	700,463,866	-	-
หุ้นสามัญ 667,633,603 หุ้น มูลค่าหุ้นละ 1 บาท	-	667,633,603	-	-	667,633,603	-
หุ้นสามัญ 476,811,145 หุ้น มูลค่าหุ้นละ 1 บาท	-	-	476,811,145	-	-	476,811,145

## ส่วนเกินมูลค่าหุ้นสะสม

	167,751,133	167,751,133	167,751,133	167,751,133	167,751,133	167,751,133
--	-------------	-------------	-------------	-------------	-------------	-------------

## กำไร(ขาดทุน)สะสม

จัดสรรแล้ว - ทุนสำรองตามกฎหมาย	13,726,481	13,726,481	13,726,481	13,726,481	13,726,481	13,726,481
ยังไม่ได้จัดสรร	(569,103,569)	(434,463,754)	(271,332,404)	(552,179,592)	(418,832,325)	(240,867,541)
องค์ประกอบอื่นของส่วนของผู้ถือหุ้น	-	-	30,497,178	-	-	-

## รวมส่วนของบริษัทใหญ่

	312,837,911	414,647,463	417,523,533	329,761,888	430,278,892	417,491,218
--	-------------	-------------	-------------	-------------	-------------	-------------

## ส่วนได้เสียที่ไม่มีอำนาจควบคุม

	200	200	200	-	-	-
--	-----	-----	-----	---	---	---

## รวมส่วนของผู้ถือหุ้น

	312,838,111	414,647,663	417,523,733	329,761,888	430,278,892	417,491,218
--	-------------	-------------	-------------	-------------	-------------	-------------

## รวมหนี้สินและส่วนของผู้ถือหุ้น

	387,216,472	516,883,219	432,994,371	403,136,749	515,997,559	418,574,980
--	-------------	-------------	-------------	-------------	-------------	-------------



## บริษัท อุตสาหกรรม อิเล็กทรอนิกส์ จำกัด (มหาชน) และบริษัทย่อย

## งบกำไรขาดทุนเบ็ดเสร็จ

สำหรับปีสิ้นสุดวันที่ 31 ธันวาคม พ.ศ. 2557 - 2559

(หน่วย : บาท)

	งบการเงินรวม			งบการเงินเฉพาะกิจการ		
	พ.ศ. 2559	พ.ศ. 2558	พ.ศ. 2557	พ.ศ. 2559	พ.ศ. 2558	พ.ศ. 2557
<b>รายได้</b>						
รายได้จากการขายสินค้า	183,158,745	174,321,914	180,906,682	-	-	-
ต้นทุนขายสินค้า	(143,831,313)	(196,473,378)	(232,907,647)	-	-	-
<b>กำไร(ขาดทุน)ขั้นต้น</b>	39,327,432	(22,151,464)	(52,000,965)	-	-	-
รายได้ค่าปรับจากการผิดสัญญาซื้อขายหุ้น	20,000,000	-	-	20,000,000	-	-
กำไร(ขาดทุน)จากอัตราแลกเปลี่ยน	(1,016,199)	6,670,508	1,160,242	(1,566,620)	1,425,992	-
กำไรจากการขายเงินลงทุนในบริษัทร่วม	7,129,464	-	-	1,901,738	-	-
กำไรจากการลงทุนอื่น	-	-	1,916,823	-	-	1,916,823
รายได้ดอกเบี้ย	1,381,930	1,393,264	-	1,763,685	2,093,784	-
รายได้อื่น	4,640,802	2,823,202	2,058,172	1,381,929	777,092	171,602
<b>กำไร(ขาดทุน)ก่อนค่าใช้จ่าย</b>	71,463,429	(11,264,490)	(46,865,728)	23,480,732	4,296,868	2,088,425
ค่าใช้จ่ายในการขาย	(7,174,458)	(6,268,912)	(5,637,966)	-	-	-
ค่าใช้จ่ายในการบริหาร	(68,211,407)	(51,816,202)	(32,929,301)	(36,507,100)	(28,175,673)	(18,466,123)
ค่าตอบแทนกรรมการและผู้บริหาร	(45,630,319)	(56,308,603)	(14,173,897)	(36,310,000)	(43,980,000)	(7,965,483)
หนี้สงสัยจะสูญ-ลูกหนี้การค้า	(31,765,164)	-	-	-	-	-
หนี้สงสัยจะสูญ-ลูกหนี้อื่นและเงินให้กู้ยืมระยะยาวแก่กิจการที่เกี่ยวข้องกันและดอกเบี้ยค้างรับ	(51,297,321)	(1,026,986)	(70,000,000)	(69,680,085)	(87,482,467)	(70,000,000)
ส่วนแบ่งขาดทุนจากเงินลงทุนในบริษัทร่วม	-	(24,088,064)	(26,414,595)	-	-	-
โอนกลับขาดทุน(ขาดทุน)จากการด้อยค่าเงินลงทุนในบริษัทร่วม	-	(44,161,543)	(125,887,405)	-	20,998,262	(152,302,000)
ขาดทุนจากการด้อยค่าเงินลงทุนในบริษัทย่อย	-	-	-	(14,279,784)	(43,271,878)	(77,916,816)
<b>ขาดทุนก่อนต้นทุนทางการเงินและภาษีเงินได้</b>	(132,615,240)	(194,934,800)	(321,908,892)	(133,296,237)	(177,614,888)	(324,561,997)
ต้นทุนทางการเงิน	(2,024,575)	(600,925)	-	(51,030)	(349,896)	-
<b>ขาดทุนก่อนภาษีเงินได้</b>	(134,639,815)	(195,535,725)	(321,908,892)	(133,347,267)	(177,964,784)	(324,561,997)
ค่าใช้จ่ายภาษีเงินได้	-	-	(1,188,973)	-	-	(1,188,973)
ขาดทุนสำหรับปีจากการดำเนินงานต่อเนื่อง	(134,639,815)	(195,535,725)	(323,097,865)	(133,347,267)	(177,964,784)	(325,750,970)
กำไรสำหรับปีจากการดำเนินงานที่ยกเลิกสุทธิจากภาษี	-	-	-	-	-	2,626,631
<b>ขาดทุนสำหรับปี</b>	(134,639,815)	(195,535,725)	(323,097,865)	(133,347,267)	(177,964,784)	(323,124,339)
<b>กำไรเบ็ดเสร็จอื่น</b>						
<b>รายการที่จะไม่ถูกจัดประเภทใหม่ไว้ในกำไรหรือขาดทุนภายหลัง</b>						
โอนกลับรายได้ภาษีเงินได้จากส่วนเกินทุนจากการตีราคาที่ดิน	-	-	6,099,435	-	-	6,099,435
การวัดมูลค่าใหม่ของการผูกพันผลประโยชน์หลังออกจากงาน	-	1,907,197	-	-	-	-
<b>รวมรายการที่จะไม่ถูกจัดประเภทใหม่ไว้ในกำไรหรือขาดทุนภายหลัง</b>	-	1,907,197	6,099,435	-	-	6,099,435
<b>กำไรเบ็ดเสร็จอื่นสำหรับปี - สุทธิจากภาษี</b>	-	1,907,197	6,099,435	-	-	6,099,435
<b>ขาดทุนเบ็ดเสร็จรวมสำหรับปี</b>	(134,639,815)	(193,628,528)	(316,998,430)	(133,347,267)	(177,964,784)	(317,024,904)

บริษัท อุตสาหกรรม อิเล็กทรอนิกส์ จำกัด (มหาชน) และบริษัทย่อย

งบกำไรขาดทุนเบ็ดเสร็จ (ต่อ)

สำหรับปีสิ้นสุดวันที่ 31 ธันวาคม พ.ศ. 2557 – 2559

(หน่วย : บาท)

	งบการเงินรวม			งบการเงินเฉพาะกิจการ		
	พ.ศ. 2559	พ.ศ. 2558	พ.ศ. 2557	พ.ศ. 2559	พ.ศ. 2558	พ.ศ. 2557
การแบ่งปันกำไร(ขาดทุน)						
ส่วนที่เป็นของบริษัทใหญ่						
ขาดทุนสำหรับปีจากการดำเนินงานต่อเนื่อง	(134,639,815)	(195,535,725)	(323,097,795)	(133,347,267)	(177,964,784)	(325,750,970)
กำไรสำหรับปีจากการดำเนินงานที่ยกเลิกสุทธิจากภาษี	-	-	-	-	-	2,626,631
ขาดทุนสำหรับปีส่วนที่เป็นของบริษัทใหญ่	(134,639,815)	(195,535,725)	(323,097,795)	(133,347,267)	(177,964,784)	(323,124,339)
ส่วนที่เป็นของส่วนได้เสียที่ไม่มีอำนาจควบคุม						
ขาดทุนสำหรับปีจากการดำเนินงานต่อเนื่อง	-	-	(70)	-	-	-
กำไร(ขาดทุน)สำหรับปีจากการดำเนินงานที่ยกเลิกสุทธิจากภาษี	-	-	-	-	-	-
ขาดทุนสำหรับปีส่วนที่เป็นของส่วนได้เสียที่ไม่มีอำนาจควบคุม	-	-	(70)	-	-	-
ขาดทุนสำหรับปี	(134,639,815)	(195,535,725)	(323,097,865)	(133,347,267)	(177,964,784)	(323,124,339)
การแบ่งปันกำไร(ขาดทุน)เบ็ดเสร็จรวม						
ส่วนที่เป็นของบริษัทใหญ่						
ขาดทุนเบ็ดเสร็จรวม	(134,639,815)	(193,628,528)	(316,998,360)	(133,347,267)	(177,964,784)	(317,024,904)
ส่วนที่เป็นของส่วนได้เสียที่ไม่มีอำนาจควบคุม						
ขาดทุนเบ็ดเสร็จรวม	-	-	(70)	-	-	-
ขาดทุนเบ็ดเสร็จรวม	(134,639,815)	(193,628,528)	(316,998,430)	(133,347,267)	(177,964,784)	(317,024,904)
ขาดทุนต่อหุ้นขั้นพื้นฐาน						
ขาดทุนต่อหุ้น - บาทต่อหุ้น	(0.197)	(0.35)	(0.77)	(0.195)	(0.32)	(0.77)
ขาดทุนต่อหุ้นปรับลด						
ขาดทุนต่อหุ้น - บาทต่อหุ้น	-	-	(0.71)	-	-	(0.71)



## บริษัท อุตสาหกรรม อิเล็กทรอนิกส์ จำกัด (มหาชน) และบริษัทย่อย

## งบกระแสเงินสด

สำหรับปีสิ้นสุดวันที่ 31 ธันวาคม พ.ศ. 2557 - 2559

(หน่วย : บาท)

	งบการเงินรวม			งบการเงินเฉพาะกิจการ		
	พ.ศ. 2559	พ.ศ. 2558	พ.ศ. 2557	พ.ศ. 2559	พ.ศ. 2558	พ.ศ. 2557
<b>กระแสเงินสดจากกิจกรรมดำเนินงาน</b>						
ขาดทุนก่อนภาษีเงินได้จากการดำเนินงาน	(134,639,815)	(195,535,725)	(321,908,892)	(133,347,267)	(177,964,784)	(324,561,997)
กำไรก่อนภาษีเงินได้จากการดำเนินงานที่ยกเลิก	-	-	-	-	-	2,626,631
<b>ปรับกระทบกำไร(ขาดทุน)ก่อนภาษีเงินได้เป็นเงินสดรับ (จ่าย)</b>						
<b>จากกิจกรรมดำเนินงาน</b>						
ส่วนแบ่งขาดทุนจากเงินลงทุนในบริษัทร่วม	-	24,088,064	26,414,595	-	-	-
(โอนกลับขาดทุน)ขาดทุนจากการด้อยค่าของเงินลงทุนในบริษัทร่วม	-	44,161,543	125,887,405	-	(20,998,262)	152,302,000
ขาดทุนจากการด้อยค่าของเงินลงทุนในบริษัทย่อย	-	-	-	14,279,784	43,271,878	77,916,816
กำไรหรือดัดบัญชีจากการขายและเช่ากลับคืน	(931,953)	(388,313)	-	-	-	-
กำไรจากการขายเงินลงทุนในบริษัทร่วม	(7,129,464)	-	-	(1,901,738)	-	-
ค่าเสื่อมราคา	16,217,476	9,955,663	9,839,239	364,818	275,148	2,833,724
หนี้สงสัยจะสูญ	83,062,485	1,026,986	70,000,000	69,680,085	87,482,467	70,000,000
ค่าตัดจำหน่าย	139,923	132,921	2,645,976	63,849	49,252	657,695
ขาดทุนจากการลดมูลค่าสินค้า	8,458,623	25,149,290	71,744,868	-	-	1,882,601
ขาดทุนจากการจำหน่ายทรัพย์สิน	-	(601,878)	-	-	-	-
ขาดทุนจากการตัดจำหน่ายทรัพย์สิน	10,097,544	11,401	466,938	437,159	-	60,858
ขาดทุนจากการตัดจำหน่ายภาษีเงินได้ถูกหัก ณ ที่จ่าย	1,578,396	-	-	779,169	-	-
ดอกเบี้ยรับ	(1,381,930)	(1,393,264)	(295,968)	(1,763,685)	(2,093,783)	(187,596)
ดอกเบี้ยจ่าย	2,024,575	600,925	-	-	349,896	-
(กำไร)ขาดทุนจากอัตราแลกเปลี่ยนที่ยังไม่เกิดขึ้น	(1,102,034)	(1,830,474)	(1,163,183)	1,566,620	(1,425,992)	-
หนี้สินผลประโยชน์พนักงาน	683,223	756,478	833,630	-	-	208,408
<b>ขาดทุนจากกิจกรรมดำเนินงานก่อนการเปลี่ยนแปลงในสินทรัพย์และหนี้สินดำเนินงาน</b>	(22,922,951)	(93,866,383)	(15,535,392)	(49,841,206)	(71,054,180)	(16,260,860)
<b>สินทรัพย์ดำเนินงาน(เพิ่มขึ้น)ลดลง</b>						
ลูกหนี้การค้าและลูกหนี้อื่น	(16,799,918)	20,731,459	(15,525,794)	(15,718,757)	(1,500,164)	(11,739,984)
สินค้าคงเหลือ	19,085,947	42,938,476	28,684,102	-	-	(4,550,594)
สินทรัพย์หมุนเวียนอื่น	1,151,363	(1,145,000)	(544,140)	151,362	50,000	(539,140)
<b>หนี้สินดำเนินงานเพิ่มขึ้น(ลดลง)</b>						
เจ้าหนี้การค้าและเจ้าหนี้อื่น	(13,047,775)	24,548,779	(3,431,384)	2,204,801	4,366,609	(185,116)
หนี้สินหมุนเวียนอื่น	-	(200,000)	(3,000)	-	-	-
<b>เงินสดจ่ายจากการดำเนินงาน</b>	(32,533,334)	(6,992,669)	(6,355,608)	(63,203,800)	(68,137,735)	(33,275,694)
ดอกเบี้ยรับ	890,928	332,209	305,448	26,761	17,355	203,103
ดอกเบี้ยจ่าย	(51,030)	(600,925)	-	-	(349,896)	-
จ่ายภาษีเงินได้	(116,205)	(774,038)	(628,033)	(9,322)	(432)	(576,789)
<b>เงินสดสุทธิใช้ไปในกิจกรรมดำเนินงาน</b>	(31,809,641)	(8,035,423)	(6,678,193)	(63,186,361)	(68,470,708)	(33,649,380)

บริษัท อุตสาหกรรม อิเล็กทรอนิกส์ จำกัด (มหาชน) และบริษัทย่อย

งบกระแสเงินสด (ต่อ)

สำหรับปีสิ้นสุดวันที่ 31 ธันวาคม พ.ศ. 2557 - 2559

(หน่วย : บาท)

	งบการเงินรวม			งบการเงินเฉพาะกิจการ		
	พ.ศ. 2559	พ.ศ. 2558	พ.ศ. 2557	พ.ศ. 2559	พ.ศ. 2558	พ.ศ. 2557
<b>กระแสเงินสดจากกิจกรรมลงทุน</b>						
เงินลงทุนระยะสั้น	-	-	(1,347,140)	-	-	(1,347,140)
เงินสดรับจากการขายเงินลงทุนในบริษัทร่วม	23,000,000	-	-	23,000,000	-	-
เงินให้กู้ยืมระยะสั้นแก่กิจการที่เกี่ยวข้องกัน	6,043,247	(14,000,000)	-	-	-	-
เงินให้กู้ยืมระยะยาวแก่กิจการที่เกี่ยวข้องกัน	(51,682,270)	-	-	(50,590,000)	-	-
เงินให้กู้ยืมระยะสั้นแก่บริษัทย่อย	-	-	-	-	(2,000,000)	-
เงินลงทุนในบริษัทร่วมและต้นทุนที่เกี่ยวข้อง	-	(99,120,143)	(152,302,000)	-	(99,120,143)	(152,302,000)
เงินลงทุนในบริษัทย่อย	-	-	-	-	-	(15,000,009)
เงินสดรับจากการจำหน่ายสินทรัพย์	-	44,091,378	-	-	-	-
จ่ายซื้ออุปกรณ์ สิ้นทรัพย์ถาวรและสินทรัพย์ไม่มีตัวตน	(11,507,248)	(11,424,316)	(19,975,450)	(2,570,566)	(360,697)	(2,700,075)
เงินรับล่วงหน้าค่าหุ้น	-	15,000,000	-	-	15,000,000	-
<b>เงินสดสุทธิใช้ไปในกิจกรรมลงทุน</b>	<b>(34,146,271)</b>	<b>(65,453,081)</b>	<b>(173,624,590)</b>	<b>(30,160,566)</b>	<b>(86,480,840)</b>	<b>(171,349,224)</b>
<b>กระแสเงินสดจากกิจกรรมจัดหาเงิน</b>						
เงินเบิกเกินบัญชี	147,628	1,848,296	-	147,628	1,848,296	-
เพิ่มหุ้นสามัญ	32,830,263	190,752,458	-	32,830,263	190,752,458	-
เงินกู้ยืมระยะสั้นจากบริษัทย่อย	-	-	-	-	63,420,000	-
เงินสดรับจากสัญญาขายและเช่ากลับคืนภายใต้สัญญาเช่าการเงิน	-	29,600,211	-	-	-	-
จ่ายชำระหนี้สินภายใต้สัญญาเช่าการเงิน	(2,027,841)	(593,905)	-	-	-	-
เงินสดรับจากการออกหุ้นกู้แปลงสภาพ	-	-	170,000,000	-	-	170,000,000
เงินสดจ่ายสำหรับต้นทุนทางตรงในการออกหุ้นกู้แปลงสภาพ	-	-	(18,367,722)	-	-	(18,367,722)
จ่ายชำระหนี้กู้ยืมจากบุคคลที่เกี่ยวข้องกัน	-	-	(99,700)	-	-	(99,700)
<b>เงินสดได้มาจากกิจกรรมจัดหาเงิน</b>	<b>30,950,050</b>	<b>221,607,060</b>	<b>151,532,578</b>	<b>32,977,891</b>	<b>256,020,754</b>	<b>151,532,578</b>
<b>ผลกระทบจากการเปลี่ยนแปลงของอัตราแลกเปลี่ยน</b>						
<b>    ในเงินสดและรายการเทียบเท่าเงินสด</b>	<b>631,979</b>	<b>97,517</b>	<b>60,372</b>	<b>-</b>	<b>-</b>	<b>-</b>
เงินสดและรายการเทียบเท่าเงินสดเพิ่มขึ้น(ลดลง)สุทธิ	(34,373,883)	148,216,073	(28,709,833)	(60,369,036)	101,069,206	(53,466,026)
เงินสดและรายการเทียบเท่าเงินสด ณ วันต้นปี	180,365,335	32,149,262	60,859,095	108,362,275	7,293,069	60,759,095
เงินสดและรายการเทียบเท่าเงินสด ณ วันปลายปี	145,991,452	180,365,335	32,149,262	47,993,239	108,362,275	7,293,069

### ข้อมูลเพิ่มเติมประกอบกระแสเงินสด

บริษัทมีการจำหน่ายเงินลงทุนในบริษัทร่วมในราคา 38 ล้านบาท โดยได้รับเงินชำระค่าหุ้นจำนวน 23 ล้านบาทในปี พ.ศ. 2559 พร้อมทั้งโอนเงินรับล่วงหน้าค่าหุ้นอีกจำนวน 15 ล้านบาท ที่ได้รับจากผู้ซื้อตั้งแต่วันที่ 18 ธันวาคม พ.ศ. 2558 ตามที่กล่าวไว้ในหมายเหตุประกอบงบการเงินข้อ 12



## บริษัท อุตสาหกรรม อิเล็กทรอนิกส์ จำกัด (มหาชน) และบริษัทย่อย

## งบแสดงการเปลี่ยนแปลงส่วนของผู้ถือหุ้น

สำหรับปีสิ้นสุดวันที่ 31 ธันวาคม พ.ศ. 2557 - 2559

(หน่วย : บาท)

	งบการเงินรวม							
	ทุนเรือนหุ้น ที่ออกและ ชำระแล้ว	ส่วนเกิน มูลค่าหุ้นสามัญ	กำไร(ขาดทุน)สะสม		องค์ประกอบอื่น ของส่วนของผู้ถือหุ้น		ส่วนได้เสียที่ ไม่มีอำนาจ ของบริษัทย่อย	รวม
			สำรองตาม กฎหมาย	ยังไม่ได้จัดสรร	ส่วนเกินทุนจาก การตีราคาที่ดิน	รวมส่วนของผู้ถือหุ้น ของบริษัทใหญ่		
<b>ยอดคงเหลือ ณ วันที่ 1 มกราคม พ.ศ. 2557</b>	400,000,000	93,000,000	13,726,481	51,765,391	24,397,743	582,889,615	270	582,889,885
เพิ่มทุนหุ้นสามัญ	76,881,145	74,751,133	-	-	-	151,632,278	-	151,632,278
ขาดทุนเบ็ดเสร็จรวมสำหรับปี	-	-	-	(323,097,795)	6,099,435	(316,998,360)	(70)	(316,998,430)
<b>ยอดคงเหลือ ณ วันที่ 31 ธันวาคม พ.ศ. 2557</b>	476,881,145	167,751,133	13,726,481	(271,332,404)	30,497,178	417,523,533	200	417,523,733
เพิ่มทุนหุ้นสามัญ	190,752,458	-	-	-	-	190,752,458	-	190,752,458
โอนกลับส่วนเกินทุนจากการตีราคาที่ดิน	-	-	-	30,497,178	(30,497,178)	-	-	-
ขาดทุนเบ็ดเสร็จรวมสำหรับปี	-	-	-	(193,628,528)	-	(193,628,528)	-	(193,628,528)
<b>ยอดคงเหลือ ณ วันที่ 31 ธันวาคม พ.ศ. 2558</b>	667,633,603	167,751,133	13,726,481	(434,463,754)	-	414,647,463	200	414,647,663
เพิ่มทุนหุ้นสามัญ	32,830,263	-	-	-	-	32,830,263	-	32,830,263
ขาดทุนเบ็ดเสร็จรวมสำหรับปี	-	-	-	(134,639,815)	-	(134,639,815)	-	(134,639,815)
<b>ยอดคงเหลือ ณ วันที่ 31 ธันวาคม พ.ศ. 2559</b>	700,463,866	167,751,133	13,726,481	(569,103,569)	-	312,837,911	200	312,838,111

บริษัท อุตสาหกรรม อิเล็กทรอนิกส์ จำกัด (มหาชน) และบริษัทย่อย

งบแสดงการเปลี่ยนแปลงส่วนของผู้ถือหุ้น (ต่อ)

สำหรับปีสิ้นสุดวันที่ 31 ธันวาคม พ.ศ. 2557 – 2559

(หน่วย : บาท)

	งบการเงินเฉพาะกิจการ					
	กำไร (ขาดทุน) สะสม				องค์ประกอบอื่น	
					ของส่วนของผู้ถือหุ้น	
	ทุนเรือนหุ้น ที่ออกและ ชำระแล้ว	ส่วนเกิน มูลค่าหุ้นสามัญ	สำรองตาม กฎหมาย	ยังไม่ได้จัดสรร	ส่วนเกินทุนจาก การตีราคาที่ดิน	รวม
<b>ยอดคงเหลือ ณ วันที่ 1 มกราคม พ.ศ. 2557</b>	400,000,000	93,000,000	13,726,481	51,759,620	24,397,743	582,883,844
เพิ่มทุนหุ้นสามัญ	76,881,145	74,751,133	-	-	-	151,632,278
โอนกลับส่วนเกินทุนจากการตีราคาที่ดิน	-	-	-	30,497,178	(30,497,178)	-
กำไร(ขาดทุน)เบ็ดเสร็จรวมสำหรับปี	-	-	-	(323,124,339)	6,099,435	(317,024,904)
<b>ยอดคงเหลือ ณ วันที่ 31 ธันวาคม พ.ศ. 2557</b>	476,881,145	167,751,133	13,726,481	(240,867,541)	-	417,491,218
เพิ่มทุนหุ้นสามัญ	190,752,458	-	-	-	-	190,752,458
กำไร(ขาดทุน)เบ็ดเสร็จรวมสำหรับปี	-	-	-	(177,964,784)	-	(177,964,784)
<b>ยอดคงเหลือ ณ วันที่ 31 ธันวาคม พ.ศ. 2558</b>	667,633,603	167,751,133	13,726,481	(418,832,325)	-	430,278,892
เพิ่มทุนหุ้นสามัญ	32,830,263	-	-	-	-	32,830,263
ขาดทุนเบ็ดเสร็จรวมสำหรับปี	-	-	-	(133,347,267)	-	(133,347,267)
<b>ยอดคงเหลือ ณ วันที่ 31 ธันวาคม พ.ศ. 2559</b>	700,463,866	167,751,133	13,726,481	(552,179,592)	-	329,761,888



## 13.2 อัตราส่วนทางการเงิน

อัตราส่วนทางการเงินที่สำคัญ ณ วันที่ 31 ธันวาคม 2557-2559

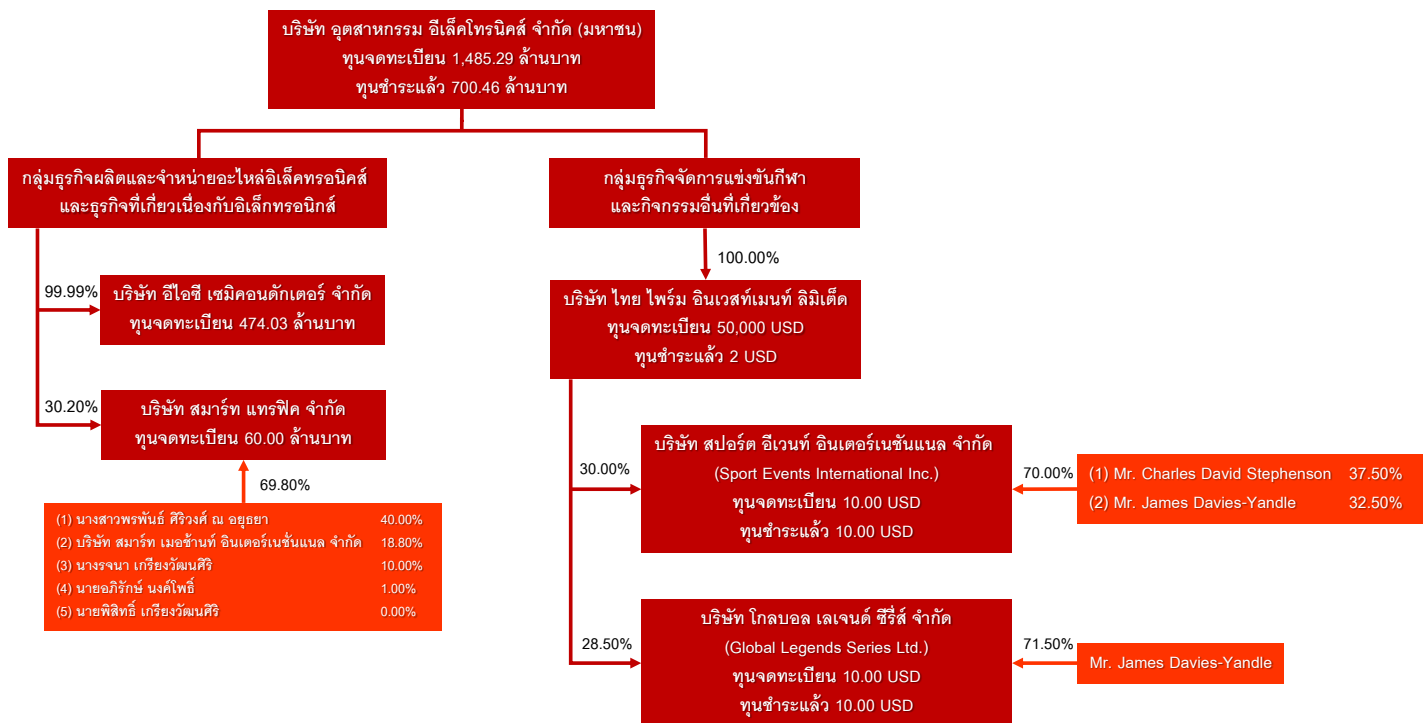
อัตราส่วนทางการเงิน		ปี 2559	ปี 2558	ปี 2557
<b>อัตราส่วนสภาพคล่อง (LIQUIDITY RATIO)</b>				
อัตราส่วนสภาพคล่อง	(เท่า)	11.38	7.26	27.83
อัตราส่วนสภาพคล่องหมุนเร็ว	(เท่า)	8.53	4.76	12.46
อัตราส่วนสภาพคล่องกระแสเงินสด	(เท่า)	(0.82)	(0.25)	(0.56)
อัตราส่วนหมุนเวียนลูกหนี้การค้า	(เท่า)	2.76	2.10	2.16
ระยะเวลาเก็บหนี้เฉลี่ย	(วัน)	132.27	173.44	169.24
อัตราส่วนหมุนเวียนสินค้าคงเหลือ	(เท่า)	1.93	1.61	1.13
ระยะเวลาขายสินค้าเฉลี่ย	(วัน)	189.05	227.23	323.73
อัตราส่วนหมุนเวียนเจ้าหนี้	(เท่า)	5.06	8.71	19.62
ระยะเวลารับชำระหนี้	(วัน)	72.20	41.91	18.60
Cash Cycle	(วัน)	249.12	358.76	474.37
<b>อัตราส่วนแสดงความสามารถในการหากำไร (PROFITABILITY RATIO)</b>				
อัตรากำไรขั้นต้น	(%)	21.47	(12.71)	(28.74)
อัตรากำไรจากการดำเนินงาน	(%)	(72.40)	(111.82)	(177.94)
อัตรากำไรอื่น	(%)	14.93	5.88	2.76
อัตราส่วนเงินสดต่อการทำกำไร	(%)	N/A	N/A	N/A
อัตรากำไรสุทธิ	(%)	(62.54)	(105.58)	(173.67)
อัตราผลตอบแทนผู้ถือหุ้น	(%)	(37.02)	(46.99)	(64.59)
<b>อัตราส่วนแสดงประสิทธิภาพในการดำเนินงาน (EFFICIENCY RATIO)</b>				
อัตราผลตอบแทนจากสินทรัพย์	(%)	(29.78)	(41.17)	(61.92)
อัตราผลตอบแทนจากสินทรัพย์ถาวร	(%)	(103.10)	(138.20)	(220.84)
อัตราการใช้หนี้ของสินทรัพย์	(เท่า)	0.48	0.39	0.36
<b>อัตราส่วนวิเคราะห์นโยบายทางการเงิน (FINANCIAL POLICY RATIO)</b>				
อัตราส่วนหนี้สินต่อส่วนของผู้ถือหุ้น	(เท่า)	0.24	0.25	0.04
อัตราส่วนความสามารถชำระดอกเบี้ย	(เท่า)	N/A	N/A	N/A
อัตราส่วนความสามารถชำระภาระผูกพัน (cash basis)	(เท่า)	N/A	N/A	N/A
อัตราการจ่ายเงินปันผล	(%)	N/A	N/A	N/A

## 14. การวิเคราะห์และคำอธิบายของฝ่ายจัดการ

### 14.1 ภาพรวม

#### 14.1.1 สรุปภาพรวมการดำเนินงานและปัจจัยที่ทำให้มีการเปลี่ยนแปลงสำคัญ

ในปี 2559 บริษัท อุตสาหกรรม อิเล็กทรอนิกส์ จำกัด (มหาชน) (“บริษัท” หรือ “EIC”) เป็น holding company ซึ่งมีการลงทุนหลักในบริษัทย่อยที่ประกอบธุรกิจผลิตและจำหน่ายอะไหล่อิเล็กทรอนิกส์ นอกจากนี้ บริษัทยังมีการลงทุนในบริษัทย่อยที่ประกอบธุรกิจจัดการแข่งขันกีฬาและกิจกรรมอื่นที่เกี่ยวข้อง โดยมีโครงสร้างการถือหุ้นของกลุ่มบริษัท ก่อนเดือนธันวาคม 2559 ดังนี้



### (1) ธุรกิจผลิตและจำหน่ายอะไหล่อิเล็กทรอนิกส์และธุรกิจที่เกี่ยวข้องกับอิเล็กทรอนิกส์

#### (1.1) บริษัท อีไอซี เซมิคอนดักเตอร์ จำกัด (บริษัทย่อย)

บริษัทประกอบธุรกิจธุรกิจผลิตและจำหน่ายอะไหล่อิเล็กทรอนิกส์ผ่านทางบริษัท อีไอซี เซมิคอนดักเตอร์ จำกัด (บริษัทย่อย) โดยในปี 2559 บริษัทมีอัตรากำไรขั้นต้นเท่ากับ 21.47% เพิ่มขึ้นจากปี 2558 ซึ่งมีอัตรากำไรขั้นต้นติดลบ (12.71)% โดยมีสาเหตุมาจากรายได้จากการขายสินค้าที่เพิ่มขึ้นคิดเป็น 5.07% เมื่อเปรียบเทียบกับปี 2558 ในขณะที่ต้นทุนขายสินค้าลดลงคิดเป็น (26.79)% เมื่อเปรียบเทียบกับปี 2558 นอกจากนี้ในปี 2559 สัดส่วนต้นทุนต่อรายการจากการขายสินค้ายังลดลงเป็น 66.49% จากเดิม 110.05% ในปี 2558 ซึ่งเป็นผลมาจากในระหว่างปี 2559 บริษัทย่อยได้ขายสินค้าที่มีการตั้งสำรองค่าเผื่อการลดลงของมูลค่าสินค้าไว้แล้วทั้งจำนวนร้อยละ 100 จึงมีการบันทึกบัญชีรายการโอนกลับขาดทุนจากการลดลงของมูลค่าสินค้าคงเหลือจำนวน 43.83 ล้านบาท ซึ่งแสดงรวมอยู่ในต้นทุนขาย จึงทำให้ต้นทุนขายสินค้าต่ำลงกว่าปีที่ผ่านมา

### (1.2) บริษัท สมาร์ท แทรฟฟิค จำกัด (บริษัทร่วม)

บริษัท สมาร์ท แทรฟฟิค จำกัด (“Smart Traffic”) ประกอบธุรกิจที่เกี่ยวข้องกับระบบเก็บเงินค่าทางด่วนแบบเงินสดและแบบอัตโนมัติ (Easy Pass), ระบบชำระเงินทางอิเล็กทรอนิกส์ด้วยโทรศัพท์มือถือ (NFC) และระบบชำระเงินผ่านทางบัตรเครดิต VISA Paywave ทั้งด้านคมนาคมและขนส่ง, ระบบบริหารและแลกเปลี่ยนคะแนนสะสมที่เกี่ยวข้องกับธุรกิจค้าปลีกและธุรกิจคมนาคม (Loyalty Program), โครงการจัดทำระบบตัวร่วมและเคลียร์ริงเฮาส์ (Clearing House) ติดตั้งระบบบัตรอิเล็กทรอนิกส์อย่างครบวงจร รวมทั้งให้บริการซ่อมแซมบำรุงรักษาแก่อำนาจหน่วยงานรัฐและเอกชน โดยมีผลิตภัณฑ์และบริการที่สำคัญ ดังนี้

#### 1) ระบบจัดเก็บค่าธรรมเนียมผ่านทางแบบเงินสด และแบบอัตโนมัติ

ให้บริการให้คำปรึกษา จัดทำ วางเครือข่าย และติดตั้งระบบการจัดเก็บค่าธรรมเนียมผ่านทางแบบครบวงจร ซึ่งระบบนี้ผู้ใช้บริการเส้นทางสามารถใช้บัตรอิเล็กทรอนิกส์ในการชำระค่าผ่านทางแทนการชำระด้วยเงินสด

- ก) ติดตั้งระบบจัดเก็บค่าธรรมเนียมผ่านทางแบบเงินสด และแบบอัตโนมัติแก่กรมทางหลวง (Department of Highways: DOH) บนทางหลวงพิเศษหมายเลข 7 และหมายเลข 9
- ข) ติดตั้งระบบจัดเก็บค่าธรรมเนียมผ่านทางแบบเงินสด และแบบอัตโนมัติแก่การทางพิเศษแห่งประเทศไทย (Expressway Authority of Thailand : EXAT) ในทางพิเศษฉลองรัช ทางพิเศษเฉลิมมหานคร และทางพิเศษบูรพาวิถี

#### 2) ซ่อมแซม และบำรุงรักษาอุปกรณ์จัดเก็บค่าธรรมเนียมผ่านทาง

ให้บริการในด้านการซ่อมแซมและบำรุงรักษา อุปกรณ์จัดเก็บค่าธรรมเนียมผ่านทาง ซึ่งการซ่อมแซมและบำรุงรักษานี้ครอบคลุมทั้งในส่วนการซ่อมแซมอุปกรณ์ที่ชำรุดเสียหาย หรือการบำรุงรักษาระบบโปรแกรมการจัดเก็บค่าธรรมเนียมผ่านทาง

- ก) ได้รับการว่าจ้างจากกรมทางหลวง (Department of Highways: DOH) ในการซ่อมแซมอุปกรณ์จัดเก็บค่าธรรมเนียมผ่านทาง ซึ่งอุปกรณ์ที่เสียหายนั้นมีทั้งอุปกรณ์ที่เสียหายจากอุบัติเหตุ และอุปกรณ์ที่เสื่อมสภาพจากการใช้งาน
- ข) ได้รับการว่าจ้างจากกรมทางหลวง (Department of Highways: DOH) ในการบำรุงรักษาระบบโปรแกรมการจัดเก็บค่าผ่านทางบนทางหลวงพิเศษหมายเลข 7 และ 9

#### 3) ระบบบัตรเงินสดอิเล็กทรอนิกส์ระบบสัมผัส

เป็นระบบที่ใช้บัตรอิเล็กทรอนิกส์ระบบสัมผัส ในการจัดเก็บเงินแทนการชำระเงินในรูปแบบของเงินสด โดยผู้ใช้บริการสามารถเติมมูลค่าเงินในบัตรได้ผ่านทางจุดให้บริการ ทั้งนี้ Smart Traffic ได้ให้บริการทั้งในเรื่องอุปกรณ์ และการวางแผนจัดการระบบทั้งหมด ได้แก่

- ติดตั้งระบบบัตรเติมเงินอิเล็กทรอนิกส์สำหรับโรงภาพยนตร์ โดยผู้ใช้บัตรสามารถซื้อ บัตรชมภาพยนตร์ สินค้า และบริการ ภายในเครือข่ายของโรงภาพยนตร์ได้แทนเงินสด

#### 4) ระบบควบคุมสถานที่จอดรถยนต์

เป็นระบบควบคุมสถานที่จอดรถยนต์แบบอัตโนมัติ โดยมีคอมพิวเตอร์เป็นตัวควบคุมการทำงาน สามารถเก็บบันทึกข้อมูลรายละเอียดการทำงานต่าง ๆ อาทิ ปริมาณรถยนต์ที่เข้า-ออก การคำนวณค่าบริการจอดรถยนต์ และเก็บรวบรวมสถิติต่าง ๆ โดยจะทำงานด้วยบัตรอิเล็กทรอนิกส์ระบบสัมผัส โดยบริการนี้ครอบคลุมการติดตั้ง การจัดหาอุปกรณ์ การจัดเก็บ และการบริหารงานระบบซอฟต์แวร์ ได้แก่

- ติดตั้งระบบควบคุมสถานที่จอดรถยนต์ให้แก่ห้างสรรพสินค้า อาคารสำนักงาน โรงแรม มหาวิทยาลัย และองค์กรต่าง ๆ

#### 5) จำหน่ายบัตรอิเล็กทรอนิกส์ที่ใช้ในระบบเก็บค่าผ่านทางอัตโนมัติ

ให้บริการจำหน่ายบัตร easy pass ซึ่งเป็นบัตรอิเล็กทรอนิกส์ (On board unit : OBU) ที่ใช้ในระบบเก็บค่าผ่านทางอัตโนมัติ ให้แก่ การทางพิเศษแห่งประเทศไทย (EXAT) และ บมจ.ทางด่วนกรุงเทพ (BECL) และบัตร M-Pass ที่ใช้ในระบบเก็บค่าผ่านทางอัตโนมัติ ให้แก่ กรมทางหลวง (Department of Highways)

ทั้งนี้ กลุ่มลูกค้าของ Smart Traffic สามารถแบ่งได้เป็น 2 กลุ่ม ประกอบด้วย (1) หน่วยงานราชการ ได้แก่ กรมทางหลวง และ การทางพิเศษแห่งประเทศไทย และ (2) หน่วยงานอื่น ได้แก่ มหาวิทยาลัย ห้างสรรพสินค้า อาคารสำนักงาน และ โรงแรม เป็นต้น โดยลูกค้าหลักของ Smart Traffic คือ หน่วยงานราชการ ซึ่งส่วนใหญ่จะเป็นงานติดตั้งระบบเก็บเงินค่าผ่านทาง งานบำรุงรักษาและซ่อมแซมระบบเก็บเงินค่าผ่านทาง ซึ่ง Smart Traffic จะรับงานได้ต้องผ่านขั้นตอนของการประมูลงานหรือการจัดซื้อจัดจ้างของหน่วยงานนั้น ๆ โดย Smart Traffic มีความชำนาญ และมีผลงานในการทำงานกับลูกค้าทั้งภาครัฐและเอกชนมาแล้วหลายโครงการ

อย่างไรก็ตาม บริษัท สมาร์ท แทรฟฟิก ยังไม่สามารถทำกำไรได้ตามเป้าหมาย เนื่องจากความล่าช้าอย่างต่อเนื่องในการประมูลโครงการ และการดำเนินงานต่างๆ ดังนั้น คณะกรรมการจึงพิจารณาและเห็นว่าการขายหุ้นของบริษัท สมาร์ท แทรฟฟิก จำกัด จะทำให้บริษัทฯ ได้รับเงินลงทุนในสมาร์ท แทรฟฟิก คืนพร้อมทั้งสามารถสร้างกำไรให้บริษัทฯ ได้ ซึ่งจะเป็นประโยชน์กับบริษัทฯ มากกว่าที่จะลงทุนต่อไป

นอกจากนั้น หากบริษัทฯ ยังคงถือหุ้น ST ต่อไป บริษัทฯ ก็จะต้องประสบปัญหาในเรื่องของการตรวจสอบบัญชี ทำให้งบของบริษัทฯ เป็นงบที่มีเงื่อนไข และถูกสำนักงานคณะกรรมการกำกับหลักทรัพย์และตลาดหลักทรัพย์กล่าวโทษมาโดยตลอด การขายหุ้นของ ST ออกไปจึงเป็นหนทางหนึ่งที่จะทำให้บริษัทฯ แก้ไขปัญหาดังกล่าวได้

ด้วยเหตุดังกล่าว บริษัทฯ จึงได้จัดประชุมคณะกรรมการบริษัทฯ ครั้งที่ 18/2559 เมื่อวันที่ 30 พฤศจิกายน 2559 และมีมติให้นำหุ้นบริษัท สมาร์ท แทรฟฟิก จำกัด จำนวน 3,232,200 หุ้น คิดเป็นร้อยละ 26.94 ของทุนจดทะเบียนและชำระแล้วของบริษัท สมาร์ท แทรฟฟิก จำกัด ออกขายใหม่ให้นักลงทุนที่สนใจในหุ้น

ดังกล่าว โดยการประกาศโฆษณาหาผู้สนใจ โดยหากบริษัทฯ ได้รับเงินจากผู้ซื้อในราคาเท่าใด เงินส่วนต่างระหว่างเงินที่ SMI และนางสาวพรพันธ์ต้องชำระให้แก่บริษัทฯ จำนวน 150,000,000 บาทและเงินที่ได้รับจากผู้ซื้อนั้น บริษัทฯ จะดำเนินคดีเพื่อเรียกร้องในส่วนต่างและค่าเสียหายจาก SMI และนางสาวพรพันธ์ต่อไป เนื่องจาก SMI และนางสาวพรพันธ์ได้ผิดข้อตกลงซื้อหุ้นคืน ซึ่งบุคคลทั้งสองมีหน้าที่ต้องปฏิบัติตามสัญญาซื้อขายหุ้น ลงวันที่ 30 ธันวาคม 2558

โดยเมื่อวันที่ 3 ตุลาคม 2559 บริษัทฯ ได้รับชำระเงินตามเช็ค ลงวันที่ 30 กันยายน 2559 เป็นเงินมัดจำ 15 ล้านบาท จึงมีเงินคงเหลือที่ SMI และนางสาวพรพันธ์ต้องชำระให้แก่บริษัทฯ คงค้างอีก 150 ล้านบาท โดยบริษัทฯ จะไม่คืนเงินมัดจำจำนวน 15 ล้านบาทให้แก่บุคคลทั้งสอง และจะเรียกร้องค่าเสียหายเอาจากบุคคลทั้งสองเป็นจำนวนเงินที่เหลือจาก 150 ล้านบาท รวมค่าความเสียหายอื่นๆ (ถ้ามี) หักด้วยค่าขายหุ้นที่จะได้รับจากผู้ชนะการซื้อหุ้น

บริษัทฯ ได้ดำเนินการให้ผู้สนใจเสนอราคาเข้ามายังบริษัทฯ ในช่วงระหว่างวันที่ 1-9 ธันวาคม 2559 โดยเมื่อวันที่ 8 ธันวาคม 2559 ทางบริษัท สมาร์ท เมอชานท์ อินเตอร์เนชั่นแนล จำกัด และนางสาวพรพันธ์ ศิริวงศ์ ณ อยุธยา (“ผู้แจ้งความประสงค์”) ได้มีจดหมายมายังบริษัทเพื่อแจ้งยืนยันว่ายังมีความประสงค์ว่าจะขอชำระเงินค่าหุ้นส่วนที่เหลือ จำนวน 150,000,000 บาท และเงินมัดจำค่าหุ้น 70,000,000 บาท ภายในวันที่ 15 ธันวาคม 2559 พร้อมทั้งยังได้ลงประกาศโฆษณาในหนังสือพิมพ์โพสทูเดย์ ฉบับวันที่ 10 ธันวาคม 2559 เพื่อแจ้งเตือนผู้ที่ประสงค์จะร่วมประมูลซื้อหุ้น บริษัท สมาร์ท แทรฟิค จำกัด (“ST”) โดยมีสาระสำคัญ ดังนี้

“ข้าพเจ้า บริษัท สมาร์ท เมอชานท์ อินเตอร์เนชั่นแนล จำกัด และนางสาวพรพันธ์ ศิริวงศ์ ณ อยุธยา ซึ่งเป็นคู่สัญญาซื้อขายหุ้น ST กับ EIC ขอเรียนว่า สัญญาซื้อขายระหว่างข้าพเจ้ากับ EIC ยังคงมีผลบังคับใช้ตามกฎหมาย ดังนั้น EIC ไม่มีสิทธิที่จะโอนขายหุ้น ST ดังกล่าว และข้าพเจ้าได้แจ้งความประสงค์ที่จะชำระค่าหุ้นและดำเนินการรับโอนหุ้นให้ EIC ทราบเป็นที่เรียบร้อยแล้ว”

การประกาศเตือนดังกล่าวนี้สามารถสร้างความสับสนต่อนักลงทุนที่สนใจจนเป็นเหตุให้บริษัทฯ เสียโอกาสที่ดีจากการประกาศเตือนดังกล่าว จนเมื่อวันที่ 9 ธันวาคม 2559 หลังเวลาปิดรับคำเสนอซื้อ ผลปรากฏว่ามีผู้เสนอซื้อหุ้น ST เพียงรายเดียว คือ นายรักหนึ่ง พหลโยธิน ซึ่งเสนอขอซื้อหุ้น ST ทั้งหมด ในราคา 18,000,000 บาท ดังนั้น เมื่อวันที่ 14 ธันวาคม 2559 ที่ประชุมคณะกรรมการ ครั้งที่ 20/2559 ได้พิจารณาแล้วเห็นว่าเพื่อให้เกิดประโยชน์สูงสุดแก่บริษัท จึงมีมติว่า หากภายในวันที่ 15 ธันวาคม 2559 ทางผู้แจ้งความประสงค์มิได้จ่ายชำระเงินตามจำนวนดังกล่าวมายังบริษัทฯ ให้ถือว่าคณะกรรมการมีมติอนุมัติขายหุ้น ST จำนวน 3,232,200 หุ้น ในราคาหุ้นละ 5.57 บาท รวมมูลค่า 18,000,000 บาท (สิบแปดล้านบาทถ้วน) ให้แก่นายรักหนึ่ง พหลโยธิน ซึ่งไม่มีความสัมพันธ์ และ/หรือ ความเกี่ยวข้องกับบริษัทฯ หรือบริษัทย่อยของบริษัทฯ

ในปี 2559 บริษัทมีกำไรจากการขายเงินลงทุนในบริษัท สมาร์ท แทรฟิค จำกัด (บริษัทร่วม) จำนวน 7.13 ล้านบาท จากการขายหุ้นสามัญของบริษัท สมาร์ท แทรฟิค จำกัด จำนวน 3,624,000 หุ้น ดังนี้

- เมื่อวันที่ 29 มิถุนายน พ.ศ. 2559 บริษัทได้ขายเงินลงทุนในบริษัทสมาร์ท แทรฟิค จำกัด จำนวน 391,800 หุ้น คิดเป็นร้อยละ 3.26 ให้แก่ผู้ถือหุ้นเดิม ในราคา 20 ล้านบาท
- เมื่อวันที่ 19 ธันวาคม พ.ศ. 2559 บริษัทขายหุ้นส่วนที่เหลือจำนวน 3,232,200 หุ้น คิดเป็นร้อยละ 26.94 แก่บุคคลภายนอกรายหนึ่ง ในราคา 18 ล้านบาท โดยวิธีการประกวดราคา

รายการขายหุ้นสามัญของบริษัท สมาร์ท แทรฟิค จำกัด มีผลทำให้บริษัทรับรู้กำไรจากการขายเงินลงทุน ดังนี้

	(หน่วย : บาท)	
	พ.ศ. 2559	
	งบการเงินรวม	งบการเงินเฉพาะกิจการ
เงินสดที่ได้รับจากการขาย	38,000,000	38,000,000
หัก มูลค่าตามบัญชีของเงินลงทุน ประกอบด้วย		
ราคาทุน	167,402,000	167,402,000
หัก ส่วนแบ่งขาดทุนสะสม	(48,354,467)	-
หัก ค่าเผื่อการขาดทุนจากการด้อยค่า	(88,176,997)	(131,303,738)
มูลค่าตามบัญชี	30,870,536	36,098,262
กำไรจากการขายเงินลงทุนในบริษัทรวม	7,129,464	1,901,738

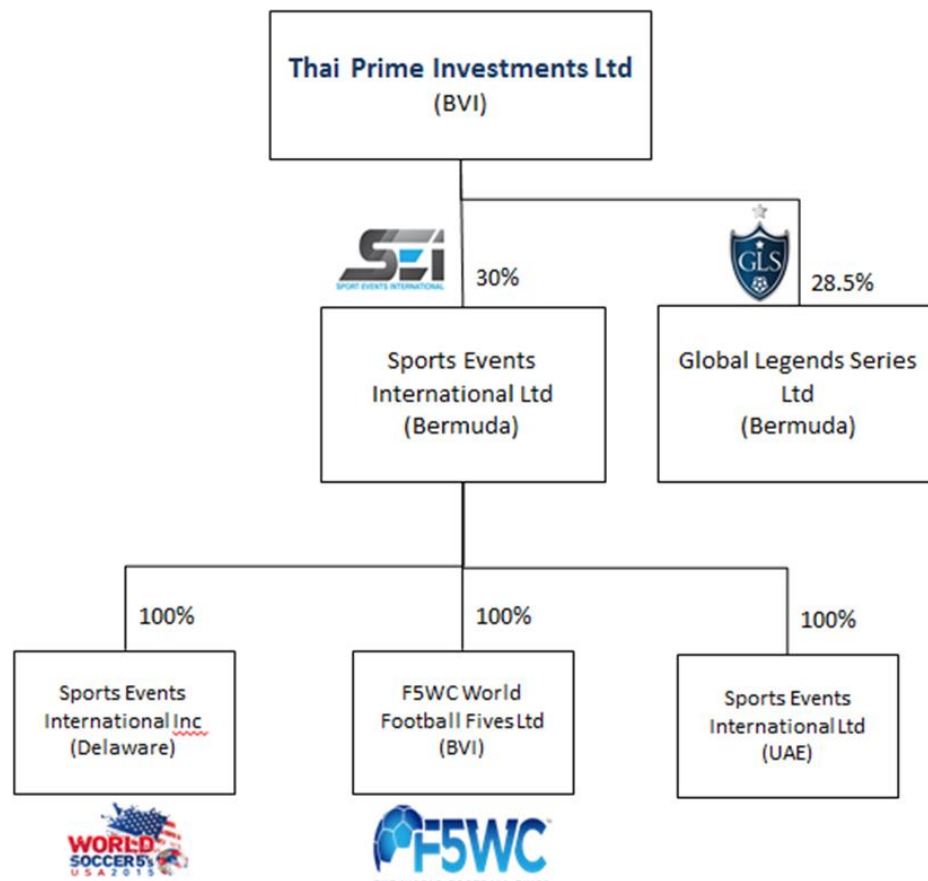
บริษัทได้บันทึกกำไรจากการขายเงินลงทุนในบริษัทรวมจำนวน 7.13 ล้านบาท และจำนวน 1.9 ล้านบาท ในงบกำไรขาดทุนเบ็ดเสร็จรวมและเฉพาะกิจการสำหรับปีสิ้นสุดวันที่ 31 ธันวาคม พ.ศ. 2559 ตามลำดับ

ตั้งแต่วันที่ 19 ธันวาคม พ.ศ. 2559 เป็นต้นไป บริษัทไม่มีส่วนได้เสียคงเหลือใน บจ.สมาร์ท แทรฟิค

## (2) ธุรกิจจัดการแข่งขันกีฬาและกิจกรรมอื่นที่เกี่ยวข้อง

### (2.1) บริษัท ไทย ไพร์ม อินเวสต์เมนต์ จำกัด ("TPIL")

บริษัท ไทย ไพร์ม อินเวสต์เมนต์ จำกัด ("TPIL") เป็นบริษัทที่จัดตั้งขึ้นเพื่อเข้าลงทุนในบริษัทต่างประเทศ ซึ่งในปี 2559 ได้เข้าลงทุนกับธุรกิจจัดการแข่งขันกีฬาและ กิจกรรมอื่นที่เกี่ยวข้อง ดังนี้



### หลักเกณฑ์การคัดเลือกการลงทุน

หลักเกณฑ์การคัดเลือกการลงทุนในธุรกิจใหม่ที่ EIC ได้แจ้งต่อตลาดหลักทรัพย์ฯ เมื่อวันที่ 29 เมษายน 2558 (EIC-AD012/2015) มีรายละเอียดดังต่อไปนี้

- 1) บริษัทที่มีรายได้สม่ำเสมอ
- 2) บริษัทที่มีผลประกอบการดีอย่างต่อเนื่องและมีอัตราผลตอบแทนการลงทุนของผู้ถือหุ้นสูง มากกว่าหรือ เท่ากับ 20%
- 3) บริษัทที่มีศักยภาพในการทำรายได้เติบโต ประมาณ 10% หรือมากกว่า ต่อปี

เมื่อพิจารณาตามหลักเกณฑ์ดังกล่าวข้างต้น ประกอบกับรายงานการประเมินมูลค่าหุ้นของ SEI และ GLS ซึ่งจัดทำโดย Mansoor Mulla Auditing of Accounts ฉบับวันที่ 28 กรกฎาคม 2558 EIC เห็นว่าการลงทุนใน SEI และ GLS นั้นเป็นไปตามหลักเกณฑ์การลงทุนกล่าวคือ ทั้ง SEI และ GLS เป็นบริษัท ที่มีแนวโน้มว่าจะรายได้สม่ำเสมอ มีผลประกอบการและอัตราผลตอบแทนจากการลงทุนอยู่ที่ประมาณร้อยละ 78.55 สำหรับ SEI และ ประมาณร้อยละ 50.23 สำหรับ GLS และจากประมาณการที่ทางที่ปรึกษาทางการเงินอิสระได้จัดทำมาพบว่าทั้ง 2 บริษัท เป็นบริษัทที่มีอัตราการทำได้เติบโตเฉลี่ยต่อปีประมาณร้อยละ 16.2 สำหรับ SEI และ



ประมาณร้อยละ 41.42 สำหรับ GLS ซึ่งเป็นไปตามหลักเกณฑ์การคัดเลือกการลงทุนที่ได้กล่าวไว้ข้างต้น โดยมีการคำนวณอัตราผลตอบแทนและอัตราการทำรายได้เติบโตเฉลี่ยต่อปีดังนี้

#### บริษัท สपोर्ट อีเวนท์ อินเตอร์เนชันแนล จำกัด

รายการ (พันเหรียญสหรัฐ)	เงินลงทุน	2558	2559	2560	2561	2562	Terminal Value	อัตรา ผลตอบแทน (MIRR)	อัตราการเติบโต เฉลี่ยของรายได้ (CAGR)
คาดการณ์กระแสเงินสด	(428.57)	1,026.85	1,938.21	2,328.29	2,257.84	2,085.39	4,251.82	78.55%	-
ประมาณการรายได้	3,454.22	5,431.33	6,298.33	6,298.33	6,298.33	6,298.33	-	-	16.20%

#### บริษัท โกลบอล เลเจนด์ ซีรีส์ จำกัด

รายการ (พันเหรียญสหรัฐ)	เงินลงทุน	2558	2559	2560	2561	2562	Terminal Value	อัตรา ผลตอบแทน (MIRR)	อัตราการเติบโต เฉลี่ยของรายได้ (CAGR)
คาดการณ์กระแสเงินสด	(1,950.00)	945.63	1,033.49	3,432.32	3,690.60	3,382.06	9,933.52	50.23%	-
ประมาณการรายได้	3,500.00	12,933.33	14,000.00	14,000.00	14,000.00	14,000.00	-	-	41.42%

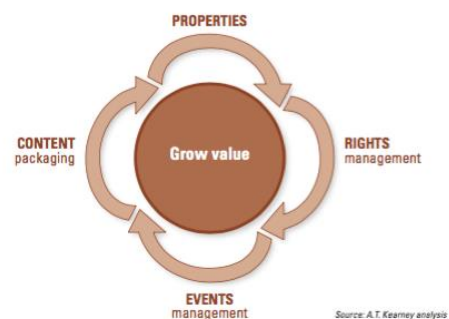
หมายเหตุ ประมาณการรายได้และคาดการณ์กระแสเงินสดเป็นข้อมูลจาก Mansoor Mulla Auditing of Accounts ซึ่งเป็นที่ปรึกษาทางการเงินอิสระในการประเมินมูลค่าหุ้นของ SEI และ GLS

อัตราการเติบโตโดยเฉลี่ยต่อปี (CAGR) =  $((\text{มูลค่า ณ ปีสุดท้าย} / \text{มูลค่า ณ ปีแรก})^{(1 / \text{จำนวนปี})}) - 1$

#### (2.2) บริษัท สपोर्ट อีเวนท์ อินเตอร์เนชันแนล จำกัด (Sport Events International Inc.)

Sport Events International (SEI) เป็นบริษัทที่บริหารจัดการธุรกิจประเภทการกีฬาระหว่างประเทศ ทั้งการจัดการแข่งขัน การนำเสนอความบันเทิงควบคู่กับการแข่งขัน การบริหารผู้สนับสนุน SEI นั้นมีสำนักงานใหญ่อยู่ที่ดูไบ สหรัฐอาหรับเอมิเรตส์ โดยมีการปฏิบัติงานครอบคลุมทั่วโลก นำเสนอผลงานที่แปลกใหม่ที่ไม่เคยมีมาก่อนในธุรกิจประเภทฟุตบอล

SEI พัฒนา บริหารจัดการ ให้สิทธิในกิจกรรม และ เป็นตัวแทนการจัดกิจกรรม ครอบคลุมมากกว่า 32 ประเทศทั่วโลกในขณะนี้ ไม่ว่าจะเป็นกิจกรรมสำหรับมหาชนไปจนถึงประสบการณ์การกีฬาสุดพิเศษ โอกาสในการสร้างแบรนด์ผ่านการสร้างสรรค์และเริ่มต้นการทำตลาด ขายสินค้าและเป็นผู้สนับสนุนการแข่งขัน โดย SEI จะนำเสนอแบรนด์ผ่านทางช่องทางการสื่อสารผ่านการจัดกิจกรรมและการเป็นผู้สนับสนุนล่าสุดนี้ SEI ยังได้เป็นผู้นำลูกค้าเข้าสู่การลงทุนในธุรกิจสายการกีฬา ไม่ว่าจะเป็นรูปแบบการเป็นพันธมิตร หรือ โอกาสทางการพาณิชย์อื่นๆ



SEI มี 4 ตราสินค้า (brands) อยู่ภายใต้การบริหารจัดการ ดังนี้ F5WC, Global Legend Series (GLS), World Soccer Fives USA, and GLS Academy.



### Football Fives World Championship “F5WC”

F5WC คือทัวนาเมนต์การแข่งขันฟุตบอล 5 คนสมัครเล่นที่ใหญ่ที่สุดในโลก ก่อตั้งเมื่อ พ.ศ. 2557 โดย SEI ซึ่งเป็นผู้บริหารจัดการการแข่งขัน โดยมีผู้สนใจร่วมลงสมัครเข้าแข่งขันในรายการนี้ 1.3 ล้านคน จาก 42 ประเทศทั่วโลก โดยรับสมัครนักเตะที่มีอายุมากกว่า 16 ปีขึ้นไปจากประเทศต่างๆทั่วโลก การคัดตัวแทนของแต่ละประเทศเพื่อเข้าร่วมแข่งขัน ทาง F5WC จะให้ลิขสิทธิ์แก่ตัวแทนผู้จัดในแต่ละประเทศ จัดเป็นอีเวนต์การคัดเลือกในปีล่าสุดนี้มี 32 ประเทศเข้าร่วมในรายการการแข่งขัน ทีมที่ชนะเลิศจากแต่ละประเทศจะเป็นตัวแทนเข้าสู่การแข่งขันชิงแชมป์โลก ซึ่งใน 2 ปีแรกจัดที่ดูไบ และในปีที่ 3 ได้มาจัดที่กรุงเทพฯ เมื่อต้นเดือนมีนาคม พ.ศ. 2559 การแข่งขันชิงแชมป์โลกฟุตบอล 5 คน ของ F5WC ครั้งที่ 3 ที่ได้จัดขึ้นที่ประเทศไทยนั้น เป็นถือเป็นอีเวนต์ที่ยิ่งใหญ่ มีกิจกรรมรวม 5 วัน โดยมีการสร้างสนามฟุตบอลหญ้าเทียมใหม่สำหรับการแข่งขันโดยเฉพาะ มีการแสดงดนตรีสดตลอดการแข่งขัน และจากการประสบความสำเร็จในการจัดการแข่งขันในครั้งนี้ ทำให้ทางตัวแทนจากประเทศจีนสนใจและรับเป็นเจ้าภาพการแข่งขันรอบชิงแชมป์โลกในประเทศจีนเอง ในปีหน้า เป็นเวลา 3 ปี ต่อเนื่อง

### สัญญา

- สัญญาค่าธรรมเนียมการใช้ชื่อการแข่งขัน (license fee contracts) 31 ฉบับ โดย บริษัท เอฟ 5 ดับเบิลยู ซี เวิร์ด ฟุตบอล ไฟว์ จำกัด บริษัทย่อยซึ่ง SEI ถือหุ้นร้อยละ 100 เป็นเจ้าของลิขสิทธิ์การแข่งขัน เวิร์ด ฟุตบอล ไฟว์ และ เป็นผู้รับเงินจากสัญญาค่าธรรมเนียมการใช้ชื่อการแข่งขัน และสัญญาร่วมลงทุนซึ่งบริษัทฯ ทำไว้กับ Local Organizing Committees (LOCs) ex-USA สำหรับการจัดการแข่งขัน World Football Fives Championship ครั้งล่าสุดซึ่งจะจัดขึ้นที่กรุงเทพฯ ในเดือนมีนาคม 2559 โดยสามารถต่อสัญญาได้เป็นฤดูกาล (เช่น การต่อสัญญารายปี) มี 4 สัญญา ที่กำหนดระยะเวลาไว้ไม่เกิน 3 ปี นอกนั้นเป็นสัญญาซึ่งกำหนดเงื่อนไขให้สามารถต่ออายุได้ปีต่อปี
- สัญญาการให้ความสนับสนุน (Sponsorship) 5 ฉบับ โดย บริษัท เอฟ 5 ดับเบิลยู ซี เวิร์ด ฟุตบอล ไฟว์ จำกัด บริษัทย่อยซึ่ง SEI ถือหุ้นร้อยละ 100 เป็นเจ้าของลิขสิทธิ์การแข่งขัน เวิร์ด ฟุตบอล ไฟว์ และเป็นผู้รับเงินจากสัญญาการให้ความสนับสนุน ในรูปแบบเงินสดที่ใช้สำหรับการแข่งขันในปัจจุบัน

ทั้งนี้ คาดว่าจะมีการเข้าทำสัญญาสำหรับการแข่งขัน World Football Fives Championship 4 ครั้งถัดไป โดยจะมีการทำสัญญาค่าธรรมเนียมการใช้ใบอนุญาตจำนวน 32 ฉบับ ต่อฤดูกาลแข่งขัน และสัญญาการให้ความสนับสนุนหลัก 5 ฉบับ สำหรับการแข่งขัน การถ่ายทอดการแข่งขันทางโทรทัศน์ การถ่ายทอดทางอินเทอร์เน็ต และการเป็นเจ้าภาพจัดการแข่งขัน ซึ่งการคาดการณ์ดังกล่าว มีความเป็นไปได้สูงอ้างอิงจากผลความสำเร็จที่มีการบันทึกไว้

### World Soccer Fives USA

World Soccer Fives USA เป็นการแข่งขันฟุตบอล 5 คนเช่นกัน เป็นกิจกรรมการแข่งขันภายในประเทศสหรัฐอเมริกา การแข่งขันจัดขึ้นใน 100 กว่าเมืองในสหรัฐ มีนักเตะเข้าร่วมมากกว่า 50,000 คน การแข่งขันรอบชิงแชมป์ประเทศจัดขึ้นที่ ลาส เวกัส เมื่อเดือนกุมภาพันธ์ ควบคู่กับการแข่งขัน Global Legends Series

#### **สัญญา**

- สัญญาร่วมลงทุนซึ่งบริษัท ทำไว้กับ Local Organizing Committees (LOC) สำหรับการจัดการแข่งขันเพื่อคัดเลือกทีมฟุตบอลในสหรัฐอเมริกา เพื่อจะมาร่วมแข่งขันในรายการ World Football Fives Championship ซึ่งจะจัดรอบชิงชนะเลิศขึ้นที่กรุงเทพฯ ในเดือนมีนาคม 2559
- สัญญาการให้ความสนับสนุน (Sponsorship) 5 ฉบับ สำหรับการแข่งขันในปัจจุบัน

ทั้งนี้ คาดว่าจะมีการเข้าทำสัญญาสำหรับการแข่งขัน 4 ครั้งถัดไป โดยจะมีการทำสัญญาค่าธรรมเนียมการใช้ชื่อการแข่งขันและการร่วมลงทุนจำนวน 1 ฉบับ ต่อฤดูกาลแข่งขัน และสัญญาการให้ความสนับสนุนหลัก 5 ฉบับ สำหรับการแข่งขัน การถ่ายทอดการแข่งขันทางโทรทัศน์ การถ่ายทอดทางอินเทอร์เน็ต และการเป็นเจ้าภาพจัดการแข่งขัน ซึ่งการคาดการณ์ดังกล่าว มีความเป็นไปได้สูงอ้างอิงจากผลความสำเร็จที่มีการบันทึกไว้

### **(2.3) บริษัท โกลบอล เลเจนด์ ซีรีส์ จำกัด (Global Legends Series Ltd.)**

Global Legends Series เป็นการแข่งขันฟุตบอลโดยผู้เล่นคือนักเตะระดับตำนานของโลก การแข่งขันจะหมุนเวียนจัดในเมืองต่างๆทั่วโลก นักเตะก็เป็นตำนานมาจากทีมต่างๆทั่วโลกเช่นกัน นักเตะของ GLS นั้น ต้องเป็นผู้ที่เคยเป็นแชมป์เวิร์ล คัพ หรือ เป็นแชมป์จากรายการ ยูโรเปียน แชมเปียนชิปส์ หรือ เป็นแชมป์จากแชมป์เปี้ยน ลีกส์ หรือเล่นให้ทีมชาติไม่ต่ำกว่า 50 ครั้ง

นักเตะของ GLS เป็นที่นิยมและเป็นแรงบันดาลใจให้ผู้ชมมาแล้วทั่วโลก ด้วยตัวอย่างความมุ่งมั่น ทักษะทางฟุตบอล หรือ ความสำเร็จที่ผ่านมา การรวมตัวของตำนานนักเตะเหล่านี้เป็นปรากฏการณ์ที่หาได้ยากยิ่ง และสามารถดึงดูดผู้ชมที่ยังชื่นชอบให้มาชมการแข่งขัน ได้มีโอกาสเห็นนักเตะที่มีชื่อเสียงลงสนามอีกครั้ง เช่น ฟาбио คันนาวาโร, หลุยส์ ฟิโก, อังเดร เชฟเชงโก, พอล สโคลส์, คาฟู, ไมเคิล โอเวน, เดโค, ฮิเดะโตะชิ นาคาตะ และ นักเตะชื่อดังระดับตำนานคนอื่นๆ อีกมากมาย



นอกเหนือจากการจัดการแข่งขันโดยมีผู้เล่นคือนักเตะระดับตำนานของโลกแล้ว GLS ยังตอบคืนต่อสังคมด้วยการมีกิจกรรมสาธารณะกุศล และ สนับสนุนกิจกรรมฟุตบอลของเยาวชน ในทุกๆประเทศที่ไปจัดการ

แข่งขัน ซึ่งสามารถช่วยกระตุ้นการให้การสนับสนุนองค์กรที่สนใจ และเยาวชน ได้ทั้งในท้องถิ่นที่ไป และ ระดับโลก GLS มีนักเตะระดับตำนานของโลกเซ็นสัญญาด้วยมากกว่า 40 คน



กีฬาฟุตบอลถือว่าเป็นกีฬาที่ได้รับความนิยมมากในประเทศแถบเอเชีย โดยในประเทศไทยเองก็ได้รับความนิยมมาตั้งแต่ พ.ศ 2440 โดยการแข่งขันนัดแรกของ Global Legend Series ได้จัดขึ้นที่กรุงเทพฯ อย่างยิ่งใหญ่และสมเกียรติเหล่านักเตะ เมื่อวันที่ 5 ธันวาคม พ.ศ 2557 เพื่อร่วมเฉลิมฉลองวันพระราชสมภพครบ 87 พรรษา อีกด้วย

GLS จะมาสร้างความตื่นเต้นให้กับผู้ชมในแถบเอเชียในปี 2559 หลังจากการแข่งขันที่ลาส เวกัส ในวันที่ 20 กุมภาพันธ์โดยในลำดับต่อไป คือการจัดการแข่งขันที่ ดูไบ สหรัฐอาหรับเอมิเรตส์ ในเดือนเมษายน และอยู่ระหว่างการเจรจาสำหรับการแข่งขันในเมืองต่อไป โดยมีกิจกรรมใน กรุงโซล ประเทศเกาหลีใต้ นครซิดนีย์ ประเทศออสเตรเลีย กรุงโตเกียว ประเทศกาตาร์ มาเลเซีย มาเก๊า และญี่ปุ่น

### สัญญา

- สัญญาการจัดการแข่งขันที่ทำไว้กับ Local Organizing Committees (LOC) จำนวน 1 ฉบับ สำหรับการจัดการแข่งขัน 8 ครั้ง ในระยะเวลา 2 ปี โดยจะมีการเข้าทำสัญญาการให้ความสนับสนุน 6 ฉบับ ต่อการแข่งขัน 1 ครั้ง
- ทั้งนี้คาดว่าจะมีการจะมีการทำสัญญาและจัดการแข่งขัน 4 ครั้ง ต่อปี และจะมีการทำสัญญาการให้ความสนับสนุน 6 สัญญา ต่อ 1 การแข่งขัน ประกอบกับมีข้อตกลงเรื่องการรับตัวชมการแข่งขัน ซึ่งการคาดการณ์ดังกล่าวมีความเป็นไปได้มากกว่าร้อยละ 50

### GLS Academy

GLS Academy คือสถาบันที่มีลิขสิทธิ์การฝึกสอนฟุตบอล รวมถึง โครงการฟุตบอลสำหรับเยาวชน โครงการนี้ได้รับเกียรติจากอดีตนักเตะที่เป็นตำนานของโลก อย่าง ฟาบิโอ คันนาวาโร เป็นเสมือนทูตของโครงการ GLS Academy นี้ถือว่าเป็นโครงการที่มีเอกลักษณ์ มีหลักสูตรที่สามารถช่วยพัฒนาส่งเสริมทักษะกีฬาฟุตบอลที่ไม่เหมือนใคร

ด้วยหลักสูตร ความสามารถของบรรดาโค้ช ผู้ฝึกสอนของ GLS Academy รวมถึงทักษะ ประสบการณ์ที่โค้ชแต่ละคนสั่งสมมาและพร้อมจะถ่ายทอด และด้วยเครือข่ายความสัมพันธ์กับสโมสรฟุตบอลต่างๆที่มีอยู่ทั่วโลก ในแต่ละประเทศที่มีการจัดตั้งโครงการฝึกสอนนี้ ทาง GLS Academy จะจัดการบริหารจัดการเป็น 3 ระดับ คือ

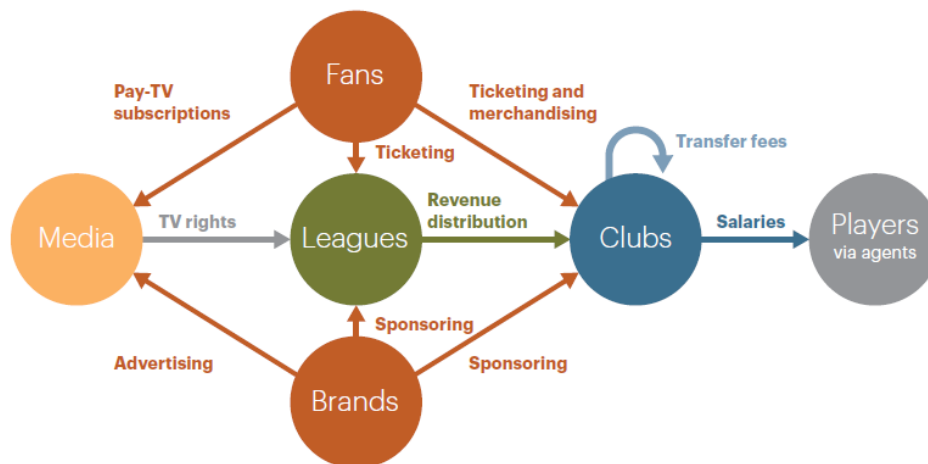
- 1) การฝึกสอนระดับมหภาค ครอบคลุมไปยังโรงเรียนและสโมสรต่างๆทั่วประเทศ
- 2) การคัดเลือก นักเตะที่เข้าในโครงการ ที่มีทักษะโดดเด่น มีอนาคตทางกีฬาสายฟุตบอล

### 3) จัดหลักสูตรพิเศษเพื่อพัฒนาวารู่งที่ได้รับคัดเลือกมา

GLS Academy สามารถจัดหลักสูตรให้เหมาะสมกับแต่ละประเทศ ให้สอดคล้องกับวัตถุประสงค์ความต้องการ โดยจะร่วมมือกับระดับรัฐบาลของแต่ละประเทศ เพื่อให้การถ่ายทอดหลักสูตรสามารถกระจายไปได้อย่างทั่วถึง เพื่อผลการพัฒนาระดับทักษะกีฬาฟุตบอลในประเทศนั้นให้เกิดประโยชน์และได้มีการเรียนรู้ในวงกว้าง และ พัฒนาอย่างยั่งยืน มีผลงานที่จับต้องได้

SEI ได้เซ็นบันทึกข้อตกลงกับทางกระทรวงการศึกษาของประเทศจีน ในการพัฒนาหลักสูตรและส่งผู้ฝึกสอนให้แก่นักเรียนทั่วประเทศจีน โดยเบื้องต้นนี้จะเริ่มจาก 600 โรงเรียนในกรุงปักกิ่ง ในเดือนเมษายน พ.ศ 2559 และ ในขณะนี้กำลังอยู่ในขั้นตอนการดำเนินการเพื่อจัดตั้ง GLS Academy ให้แก่ประเทศปานามา ในปี พ.ศ 2559 นี้ด้วยเช่นกัน

**The sports ecosystem: the flow of money**



อย่างไรก็ตามตามที่บริษัท อุตสาหกรรม อิเล็กทรอนิกส์ จำกัด (มหาชน) (“บริษัทฯ”) ได้เข้าลงทุนในหุ้นสามัญของบริษัท ไทยไพรม์ อินเวสเมนต์ ลิมิเตด จำกัด (“TPIL”) จำนวน 2 หุ้น มูลค่าที่ตราไว้หุ้นละ 1 ดอลลาร์สหรัฐ มูลค่ารวม 2 ดอลลาร์สหรัฐ หรือประมาณ 72.30 บาท (อัตราแลกเปลี่ยน ณ วันที่ 29 ธันวาคม 2559 : 1 ดอลลาร์สหรัฐ เท่ากับ 36.15 บาท) รวมทั้งให้เงินกู้ยืมระยะยาวแก่ TPIL ประมาณ 136.64 ล้านบาท เพื่อใช้ลงทุนในธุรกิจกีฬาผ่านบริษัทร่วม ได้แก่ บริษัท สปอร์ต อีเว้นท์ อินเตอร์เนชั่นแนล จำกัด (“SEI”) และ บริษัท โกลเบล ดีเจเนิส เซอร์วิ ลิมิเตด จำกัด (“GLS”) หากแต่การลงทุนในหุ้นดังกล่าว ส่งผลต่อการเงินของบริษัทฯ เนื่องจากผู้สอบบัญชีได้แสดงความเห็นอย่างมีเงื่อนไขมาโดยตลอด จากการที่ผลประกอบการที่เกิดขึ้นจริงของ GLS และ SEI เมื่อเปรียบเทียบกับประมาณการแล้วมีความแตกต่างกัน จนเกิดการด้อยค่าเงินลงทุนทั้งจำนวน และตั้งสำรองหนี้สงสัยจะสูญสำหรับเงินให้กู้ยืมระยะยาวและดอกเบี้ยค้างรับทั้งจำนวน และเป็นสาเหตุส่วนหนึ่งให้บริษัทฯ ต้องถูกสำนักงานคณะกรรมการกำกับหลักทรัพย์และตลาดหลักทรัพย์กล่าวโทษและเปรียบเทียบปรับเรื่อยมา

ดังนั้น ที่ประชุมคณะกรรมการบริษัทฯ ครั้งที่ 21/2559 เมื่อวันที่ 22 ธันวาคม 2559 ได้มีมติให้ขายหุ้นบริษัท ไทยไพรม์ อินเวสเมนต์ ลิมิเตด จำกัด (“TPIL”) จำนวน 2 หุ้น หุ้น คิดเป็นร้อยละ 100 ของทุนจดทะเบียน

และชำระแล้วของ TPIL โดยมอบอำนาจให้ฝ่ายจัดการดำเนินการเจรจากับนักลงทุนที่สนใจลงทุนใน TPIL ในราคาที่สูงสุดเท่าที่จะทำได้ เนื่องจากการประเมินมูลค่ากิจการทั้ง 3 บริษัท ได้แก่ TPIL, GLS และ SEI แล้ว ทั้ง 3 บริษัท ไม่มีมูลค่ากิจการ

ต่อมา เมื่อวันที่ 30 ธันวาคม 2559 บริษัทฯ ได้ตกลงจำหน่ายหุ้น TPIL จำนวน 2 หุ้น ในราคาเท่ากับมูลค่าที่ตราไว้ หุ้นละ 1 ดอลลาร์สหรัฐ มูลค่ารวม 2 ดอลลาร์สหรัฐ หรือประมาณ 72.30 บาท (อัตราแลกเปลี่ยน ณ วันที่ 29 ธันวาคม 2559 : 1 ดอลลาร์สหรัฐ เท่ากับ 36.15 บาท) ให้แก่นายปฎิยุทธ์ ทองประจักษ์ ซึ่งไม่มีความสัมพันธ์ และ/หรือความเกี่ยวข้องกับบริษัทฯ หรือบริษัทย่อยของบริษัทฯ พร้อมจ่ายคืนหนี้แทน TPIL อีกจำนวน 1,500,000 บาท (หนึ่งล้านห้าแสนบาทถ้วน) ให้แก่บริษัทฯ

คณะกรรมการบริษัทเห็นว่า การจำหน่ายเงินลงทุนในบริษัทร่วมดังกล่าวเป็นประโยชน์ต่อทั้งบริษัท และผู้ถือหุ้นของบริษัท ดังนี้

- 1) ช่วยแก้ไขด้านการจัดทำบัญชีและงบการเงินของบริษัทฯ และบริษัทร่วม ซึ่งได้รับผลกระทบโดยตรงจาก GLS และ SEI ส่งผลให้ผู้สอบบัญชีต้องแสดงความเห็นอย่างมีเงื่อนไข
- 2) เงินลงทุนดังกล่าวมีการตั้งค่าง่ายค่าไปหมดแล้ว บริษัทจะรับรู้กำไรจากการขายเงินลงทุนจำนวนนี้ได้

### พัฒนาการที่สำคัญ

- ❖ เมื่อวันที่ 11 พฤศจิกายน 2559 ที่ประชุมคณะกรรมการบริษัท ครั้งที่ 16/2559 มีมติอนุมัติยกเลิกสัญญาซื้อขายหุ้นของบริษัท สมาร์ท แทรฟิค จำกัด (บริษัทร่วม) จำนวน 3,624,000 หุ้น ในราคารวม 185,000,000 บาท กับผู้ซื้อ 2 ราย คือ บริษัท สมาร์ท เมอชานท์ อินเทอร์เน็ต เนชั่นแนล จำกัด และนางสาวพรพจน์ ศิริวงศ์ ณ อยุธยา เนื่องจากผู้ซื้อไม่สามารถชำระหนี้ได้ตามกำหนด

โดยเมื่อวันที่ 1 ธันวาคม 2559 บริษัทฯ ได้ดำเนินการฟ้องเป็นคดีแพ่งต่อศาลแพ่งกรุงเทพใต้ เป็นคดีดำหมายเลขดำที่ พ. 2516/2559 เพื่อเรียกร้องเงินมัดจำจำนวน 70,000,000 บาทคืน และดอกเบี้ยในอัตราร้อยละ 3.5 ต่อปี นับตั้งแต่วันที่ 31 กรกฎาคม 2558 คืบจากนางสาวพรพจน์ ศิริวงศ์ ณ อยุธยา โดยดอกเบี้ยคิดถึงวันฟ้องเป็นเงิน 3,289,041.10 บาท รวมเป็นเงินต้นและดอกเบี้ยที่เรียกชำระเท่ากับ 73,289,041.10 บาท

- ❖ เมื่อวันที่ 24 พฤศจิกายน 2559 ที่ประชุมคณะกรรมการบริษัท ครั้งที่ 17/2559 มีมติที่สำคัญสรุปได้ดังนี้
  - อนุมัติให้เปลี่ยนแปลงที่อยู่และย้ายที่ตั้งสำนักงานใหญ่ของบริษัทฯ ดังนี้
    - เดิม เลขที่ 152 อาคารเคียนหงวน 3 ชั้น 9 ถนนวิฑู แขวงลุมพินี เขตปทุมวัน กรุงเทพมหานคร 10330
    - ใหม่ เลขที่ 349 อาคารเอสเจ อินฟินิท วัน ชั้น 15 ยูนิต 1507 ถนนวิภาวดีรังสิต แขวงจอมพล เขตจตุจักร กรุงเทพมหานคร 10900

- อนุมัติในหลักการในการจะเข้าลงทุนในบริษัท ส. ธนา มีเดีย จำกัด (“ส ธนา”) เพื่อเสนอซื้อหุ้นสามัญจำนวนไม่เกิน 25,500 หุ้น มูลค่าที่ตราไว้หุ้นละ 100 บาท (หนึ่งร้อยบาท) คิดเป็นร้อยละ 51 ของทุนจดทะเบียนและชำระแล้วของ ส ธนา จาก City Dragon Limited ผู้ถือหุ้นเดิม ในราคาซื้อขายเบื้องต้นที่หุ้นละไม่เกิน 7,843.14 บาท หรือรวมเป็นเงินไม่เกิน 200,000,000 บาท โดยบริษัทฯ ได้มอบหมายให้ประธานเจ้าหน้าที่บริหารพิจารณาและจัดหาที่ปรึกษาทางการเงินอิสระที่ผ่านการรับรองจาก ก.ล.ต. และตลาดหลักทรัพย์ฯ เพื่อเข้าประเมินมูลค่ากิจการของ ส ธนา

โดยบริษัทฯ ได้วางเงินมัดจำจำนวนไม่เกิน 20,000,000 บาท ในการเข้าทำบันทึกข้อตกลง เพื่อที่ ส ธนา จะได้เปิดเผยข้อมูลของกิจการทั้งหมดต่อไปให้แก่ที่ปรึกษาทางการเงิน และที่ปรึกษากฎหมายในการเข้าตรวจสอบสถานะกิจการ (Due Diligence)
- ❖ เมื่อวันที่ 19 ธันวาคม 2559 บริษัทฯ จำหน่ายเงินลงทุนในหุ้นสามัญของบริษัท สมาร์ท แทรฟฟิค จำกัด (บริษัทรวม) จำนวน 3,232,200 หุ้น มูลค่าที่ตราไว้หุ้นละ 5 บาท คิดเป็นร้อยละ 26.94 ของทุนจดทะเบียนและชำระแล้ว ในราคาหุ้นละ 5.57 บาท รวมมูลค่า 18,000,000 บาท ให้แก่นายรักหนึ่ง พหลโยธิน

ทั้งนี้บริษัทฯ จะดำเนินการฟ้องร้องดำเนินคดีกับนางสาวพรพันธ์ ศิริวงศ์ ณ อยุธยา และบริษัท สมาร์ท เมอซันท์ อินเตอร์เนชั่นแนล จำกัด เพื่อเรียกเงินส่วนต่างอีกจำนวน 132,000,000 บาทและเสียหายอื่นๆที่เกิดขึ้นแก่บริษัทพร้อมดอกเบี้ย และจะดำเนินคดีอาญากับผู้ส่งจ่ายเช็ค จำนวน 5 ล้านบาท ที่ถูกธนาคารปฏิเสธการจ่ายเงินต่อไป
- ❖ เมื่อวันที่ 30 ธันวาคม 2559 บริษัทฯ ได้ตกลงจำหน่ายหุ้นบริษัท ไทยไพรม์ อินเวสต์เม้นท์ ลิมิเตด จำกัด (“TPIL”) จำนวน 2 หุ้น ในราคาเท่ากับมูลค่าที่ตราไว้ หุ้นละ 1 ดอลลาร์สหรัฐ มูลค่ารวม 2 ดอลลาร์สหรัฐ หรือประมาณ 72.30 บาท (อัตราแลกเปลี่ยน ณ วันที่ 29 ธันวาคม 2559 : 1 ดอลลาร์สหรัฐ เท่ากับ 36.15 บาท) ให้แก่นายปฏิยุทธ์ ทองประจง ซึ่งไม่มีความสัมพันธ์ และ/หรือ ความเกี่ยวข้อง กับบริษัทฯ หรือบริษัทย่อยของบริษัทฯ พร้อมจ่ายคืนหนี้แทน TPIL อีกจำนวน 1,500,000 บาท โดยบริษัทฯ ได้รับชำระค่าหุ้นดังกล่าวในวันที่ 6 มกราคม 2560
- ❖ เมื่อวันที่ 18 มกราคม 2560 คณะกรรมการบริษัทมีมติอนุมัติให้ฝ่ายจัดการของบริษัทฯ เข้าเจรจาเพื่อเพิ่มสัดส่วนการลงทุนและเข้าทำบันทึกข้อตกลงจากเดิม ไม่เกินร้อยละ 51 เป็นร้อยละ 100 โดยชำระเงินมัดจำจำนวน 19,000,000 บาท (สิบเก้าล้านบาท) ให้กับ City Dragon Limited (“City”) ซึ่งบริษัทฯ ได้พิจารณาแล้วเห็นว่า การเข้าลงทุนใน ส.ธนา ทั้งหมด 100% จะเป็นประโยชน์แก่บริษัทฯ มากกว่าทั้งเรื่องความคล่องตัวในการกำหนดนโยบาย และการตัดสินใจดำเนินการต่างๆ รวมถึง ส.ธนา เป็นบริษัทที่มีผลกำไรจากการดำเนินงานอย่างต่อเนื่อง

บริษัทฯ จึงเข้าลงนาม MOU เพื่อซื้อหุ้นสามัญของ ส.ธนา จำนวน 50,000 หุ้น หรือคิดเป็นสัดส่วนร้อยละ 100 ของหุ้นทั้งหมดของ ส.ธนา มูลค่าที่ตราไว้หุ้นละ 100 บาท จากผู้ถือหุ้นเดิมคิดเป็นมูลค่ารวมของเงิน



ลงทุนไม่เกิน 422 ล้านบาท หรือเฉลี่ยหุ้นละ 8,440 บาท ซึ่งเป็นราคาที่ปรับปรุงด้วยมูลค่าสินทรัพย์และหนี้สิน ณ วันที่ตกลงกัน

## การใช้เงินเพิ่มทุน

### 1) การเสนอขายหุ้นกู้แปลงสภาพในปี 2557

บริษัทได้รับเงินจากการออกและเสนอขายหุ้นกู้แปลงสภาพให้แก่นักลงทุนต่างประเทศโดยเฉพาะเจาะจงจำนวน ไม่เกิน 16 ล้านดอลลาร์สิงคโปร์หรือเทียบเท่ากับ 400 ล้านบาท ตามมติของที่ประชุมวิสามัญผู้ถือหุ้น ครั้งที่ 2 /2557 เมื่อวันที่ 27 มิถุนายน 2557

บริษัทได้รับอนุญาตจากสำนักงานคณะกรรมการกำกับหลักทรัพย์และตลาดหลักทรัพย์ เมื่อวันที่ 17 กรกฎาคม 2557 โดยออกและเสนอขายตั้งแต่วันที่ 1 สิงหาคม 2557 ถึง 31 ตุลาคม 2558 เป็นจำนวน รวม 6,800,000 ดอลลาร์สิงคโปร์หรือ คิดเป็นเงิน 170,000,000 บาท (อัตราแลกเปลี่ยน 1 ดอลลาร์สิงคโปร์ เท่ากับ 25 บาท)

เงินที่ได้รับจากการเสนอขายหุ้นกู้แปลงสภาพในปี 2557 170,000,000.00 บาท

**หัก** การใช้เงินเพิ่มทุน ณ วันที่ 31 ธันวาคม 2557

(1) ชำระค่าหุ้นบริษัท สมาร์ท แทรฟิค จำกัด (151,000,000.00) บาท

(2) ค่าใช้จ่ายในการจัดการหุ้นกู้และการแปลงสภาพ (19,000,000.00) บาท

คงเหลือเงินเพิ่มทุน ณ วันที่ 31 ธันวาคม 2557 0.00 บาท

### 2) การเสนอขายหุ้นเพิ่มทุนในปี 2558

บริษัทได้รับเงินเพิ่มทุนจากการออกและเสนอขายหุ้นสามัญเพิ่มทุนให้แก่ผู้ถือหุ้นเดิมของบริษัทฯ ตามสัดส่วนการถือหุ้น ในอัตราส่วน 5 หุ้นเดิม ต่อ 2 หุ้นใหม่ ในราคาหุ้นละ 1 บาท จำนวน 190,752,458 หุ้น ตามมติที่ประชุมวิสามัญผู้ถือหุ้น ครั้งที่ 1/2558 เมื่อวันที่ 29 พฤษภาคม 2558 คิดเป็นเงินที่ได้รับจากการเพิ่มทุนทั้งสิ้น 190,752,458 บาท

เงินที่ได้รับจากการเพิ่มทุนในปี 2558 190,752,458.00 บาท

**หัก** การใช้เงินเพิ่มทุน ณ วันที่ 31 ธันวาคม 2558

(1) ลงทุนในบริษัท โกลบอล เลเจนด์ ซีรีส์ จำกัด (68,914,150.00) บาท

(2) ลงทุนในบริษัท สปอร์ต อีเวนท์ อินเตอร์เนชันแนล จำกัด (15,108,292.56) บาท

(3) ลงทุนในบริษัท สมาร์ท แทรฟิค จำกัด (15,100,000.00) บาท

(4) เงินลงทุนระยะสั้น (ตัวแลกเปลี่ยน) (46,000,000.00) บาท

(5) เงินทุนหมุนเวียนในการดำเนินธุรกิจ (45,630,015.44) บาท

คงเหลือเงินเพิ่มทุน ณ วันที่ 31 ธันวาคม 2558 0.00 บาท

### 3) การเสนอขายหุ้นเพิ่มทุนในปี 2559

บริษัทได้รับเงินเพิ่มทุนจากการออกและเสนอขายหุ้นสามัญเพิ่มทุนให้แก่ผู้ถือหุ้นเดิมของบริษัทฯ ตามสัดส่วนการถือหุ้นในอัตราส่วน 6 หุ้นเดิมต่อ 1 หุ้นใหม่ ในราคาหุ้นละ 1.00 บาท จำนวน 32,830,263 หุ้น ตามมติที่ประชุมสามัญประจำปี 2559 เมื่อวันที่ 29 เมษายน 2559 คิดเป็นเงินที่ได้รับจากการเพิ่มทุนทั้งสิ้น 32,830,263 บาท

เงินที่ได้รับจากการเพิ่มทุนในปี 2559	32,830,263.00 บาท
--------------------------------------	-------------------

**หัก** การใช้เงินเพิ่มทุน ณ วันที่ 31 ธันวาคม 2559

(1) เงินกู้ระยะสั้นสำหรับเงินทุนหมุนเวียนของ Sport Events	(14,201,350.00) บาท
---	---------------------

International Limited

(2) เงินทุนหมุนเวียนสำหรับ EIC	(18,628,913.00) บาท
--------------------------------	---------------------

คงเหลือเงินเพิ่มทุน ณ วันที่ 31 ธันวาคม 2559	0.00 บาท
--	----------

การใช้เงินจากการเพิ่มทุนเพื่อไปลงทุนเพิ่มใน SEI และ GLS นั้นเป็นไปเพื่อให้บริษัททั้งสองมีขีดความสามารถเพียงพอที่จะจัดการแข่งขันต่างๆ ได้ด้วยตัวเอง อันได้แก่ ฟุตบอล เวิลด์ ไฟฟ์ส (Football World 5's) และ ซอคเกอร์ เวิลด์ ไฟฟ์ส (Soccer World 5's) โดยที่ไม่ต้องขายใบอนุญาตให้กับคณะกรรมการดำเนินงานส่วนท้องถิ่น (Local Organizing Committee (LOC)) รูปแบบการดำเนินธุรกิจของ GLS ได้มีการปรับเปลี่ยนเป็นการชั่วคราวโดยที่ผู้บริหารของ SEI และ GLS สามารถที่จะทั้งจัดอีเวนต์ได้ด้วยตัวเองและสามารถที่จะหาสปอนเซอร์จากแบรนด์ในท้องถิ่น แบนด์ระดับภูมิภาค และแบนด์ระดับโลกเพื่อให้ครอบคลุมค่าใช้จ่ายของอีเวนต์ต่างๆ ได้สาเหตุที่มีการเปลี่ยนแปลงรูปแบบธุรกิจนั้นมี 2 ประการ คือ 1) เนื่องจากการแข่งขันต่างๆ ของ GLS นั้นมีระยะเวลาห่างจากกันประมาณ 1 ปี ตัว GLS และแบนด์ของ GLS จำเป็นที่จะต้องมีการจัดให้อยู่ในความรับรู้ของสาธารณชน 2) ตามที่ได้มีการดำเนินงานในส่วนของ GLS Academy จึงมีความจำเป็นที่จะต้องจัดหาทุนให้สำหรับการแข่งขันครั้งที่ 2 เพื่อที่จะเป็นการดำเนินการให้เป็นรูปธรรม ซึ่งมีความจำเป็นสำหรับการลงนามเพื่อให้ได้มาซึ่งกิจการ Academy ทั่วโลก สำหรับในส่วน of ฟุตบอล เวิลด์ ไฟฟ์ส และซอคเกอร์ เวิลด์ ไฟฟ์สนั้น บริษัท ไทย ไพรม์ อินเวสต์เมนต์ ลิมิเตด ได้นำเสนอรูปแบบธุรกิจใหม่ให้ผู้บริหารของ SEI และ GLS พิจารณา ทั้งนี้เพื่อให้สามารถใช้ประโยชน์จากอีเวนต์ฟุตบอลสมัครเล่นขนาดใหญ่นี้ได้ดียิ่งขึ้น คณะกรรมการมีความเห็นว่าอุตสาหกรรมกีฬาทั่วโลกนั้นแสดงให้เห็นถึงโอกาสที่ดียิ่งสำหรับนักลงทุนของ EIC ที่จะได้รับผลประโยชน์เนื่องจากไม่ค่อยมีการดำเนินธุรกิจในลักษณะเดียวกันในตลาดของประเทศไทย อุตสาหกรรมกีฬาทั่วโลกนั้นก่อให้เกิดรายได้มากกว่า 7 แสนล้านดอลลาร์สหรัฐฯ ต่อปี ซึ่งเท่ากับร้อยละ 1 ของผลิตภัณฑ์มวลรวมในประเทศ (GDP) ทั่วโลก ด้วยอัตราการเติบโตเฉลี่ยต่อปีที่ร้อยละ 8 อุตสาหกรรมนี้มีการขยายตัวมากกว่าผลิตภัณฑ์มวลรวมในประเทศทั่วโลกอย่างมีนัยสำคัญ ตลาดสำหรับอีเวนต์กีฬาซึ่งคือธุรกิจของ SEI นั้นมีมูลค่า 8 หมื่นล้านดอลลาร์สหรัฐฯ และมีการคาดการณ์ว่าจะขยายตัวเป็น 9 หมื่นล้านในปี 2560 จากรายได้ทั้งหมดนี้ร้อยละ 80 นั้นมีการเกิดรายได้ในยุโรป โดยมีเพียงร้อยละ 7 ที่มาจากเอเชียแปซิฟิก ซึ่งการที่ SEI นั้นได้มุ่งเน้นไปที่การขยายตัวในเอเชีย โดยเฉพาะในจีน ญี่ปุ่น และมาเลเซีย คณะกรรมการจึงเล็งเห็นโอกาสที่ดียิ่งที่จะหาประโยชน์จากการเติบโต



อย่างรวดเร็วซึ่งมีการคาดการณ์ว่าจะเกิดขึ้น โดยเฉพาะอย่างยิ่ง ในประเทศจีน ยกตัวอย่างเช่น ประธานาธิบดีของจีนได้จัดสรรเงินจำนวน 5 หมื่นล้านดอลลาร์สหรัฐฯ ให้แก่ฟุตบอลในประเทศจีนตั้งแต่ปัจจุบันจนถึงปี 2563 โดยได้จัดให้กีฬานั้นเป็นภาคบังคับสำหรับนักเรียนในโรงเรียนประถมศึกษาและโรงเรียนมัธยมศึกษา สโมสรฟุตบอลของจีนได้มีการจ่ายเงินอันเป็นสถิติสำหรับการย้ายตัวผู้เล่น และมีการตั้งสถิติในสื่อและให้การสนับสนุน GLS โดยผ่านทาง Academy ของ GLS จะมุ่งเน้นเป็นการเฉพาะไปที่เยาวชนของจีน ตามที่รัฐบาลจีนได้มีการตัดสินใจที่จะฝึกฝนผู้เล่นชาวจีน

ฝ่ายบริหารมีความเห็นว่า ถึงแม้ว่าทั้งบริษัท GLS และ SEI จะมีผลขาดทุนในระยะแรกและมีผลการดำเนินงานที่ยังไม่ค่อยดีนัก แต่ทั้งสองบริษัทมีแบรนด์ที่มีคุณค่าซึ่งยังไม่ได้รับการส่งเสริมอย่างเพียงพอ และมีโอกาสสูงที่จะสามารถให้ผลตอบแทนจากการลงทุนตามที่คาดการณ์ไว้ในเวลาที่เหมาะสม การให้เงินกู้ยืม 1 ล้านเหรียญสหรัฐนั้นจะเป็นการให้ความช่วยเหลือสำหรับระยะเวลา 3 ปี ซึ่งทางบริษัทเชื่อว่า SEI จะสามารถจ่ายคืนได้ภายในระยะเวลาที่กำหนดเมื่อธุรกิจสามารถตั้งตัวได้อย่างเต็มที่และมีการแข่งขันเป็นประจำ ในปัจจุบัน แบรนด์ของ GLS และ F5WC ยังไม่มีแบรนด์คู่แข่ง จึงทำให้บริษัทสามารถใช้ความได้เปรียบในจุดนี้ในการแข่งขันในตลาดฟุตบอลที่กำลังเติบโต ดังนั้นเราคิดว่าบริษัททั้งสองจะมีโอกาสผิมนัดชำระหนี้ต่ำ เงินกู้ยืมที่ให้กับ SEI นั้น SEI และ GLS สามารถให้ความเชื่อมั่นกับคณะกรรมการบริหารของบริษัทได้ด้วยการจัดการแข่งขันเมทซ์และอีเวนต์ต่างๆ และยังมีการเซ็นสัญญาใหม่อย่างต่อเนื่อง EIC จึงมีความมั่นใจว่า SEI จะไม่ผิมนัดชำระหนี้อย่างแน่นอน ซึ่งจริงๆ แล้วสัญญาสองฉบับที่ได้กล่าวไว้ข้างต้นนั้นก็น่าจะเพียงพอที่จะเป็นหลักประกันสำหรับเงินกู้ยืมจำนวนนี้ได้ อย่างไรก็ตามหาก SEI ผิมนัดชำระหนี้ คณะกรรมการบริหารจะดำเนินการทางกฎหมายอย่างเหมาะสม

จากการสอบทานรูปแบบในการดำเนินธุรกิจและจากการหารือกับผู้บริหารและผู้ถือหุ้นของ SEI / GLS คณะกรรมการได้รับความเชื่อมั่นว่ารูปแบบการดำเนินธุรกิจนี้สมบูรณแบบและ EIC จะเป็นหุ้นส่วนที่แข็งแกร่งที่จะช่วยขยายรูปแบบธุรกิจนี้ในกลุ่มประเทศเอเชีย ซึ่ง EIC มีเครือข่ายที่กว้างขวาง โดยเฉพาะในประเทศจีนที่ได้มีการเซ็นสัญญากันเรียบร้อยแล้ว และกำลังอยู่ระหว่างการเจรจากับประเทศอื่นๆ ในเอเชีย

รายได้ของรูปแบบธุรกิจนี้ขึ้นอยู่กับรายได้คงที่จากค่าธรรมเนียมใบอนุญาตหรือรายได้ผันแปรจากสปอนเซอร์ รายได้จากการขายตัว รายได้จากสิทธิในการใช้สื่อ และรายได้จากการขายสินค้า รายได้ในส่วนที่เป็นรายได้ผันแปรนั้นจะต้องแบ่งส่วนกำไรแบบขั้นบันไดให้แก่ SEI

งานของ SEI ก็คือการหาคณะกรรมการดำเนินงานส่วนท้องถิ่น (Local Organizing Committee (LOC)) และ/หรือ ผู้สนับสนุน และขายสิทธิในการออกสื่อ

ในส่วนของเงินกู้ที่ให้ไปยัง SEI นั้นไม่ได้เป็นไปตามสัดส่วนการถือหุ้น และไม่ได้เป็นข้อตกลงกันในตอนแรกที่ลงทุนเริ่มแรก ซึ่ง EIC ได้สำรองเงินในส่วนนี้เพื่อเป็นการช่วยเหลือในการพัฒนาธุรกิจ ในขณะที่ผู้ถือหุ้นรายอื่นนั้นได้ให้ความช่วยเหลือโดยจัดให้มีสปอนเซอร์ และการเข้าทำสัญญาต่างๆ ซึ่งเงินในส่วนนี้จะใช้สำหรับการจ่ายให้กับผู้เล่นตามสัญญาเพื่อให้ดึงดูดผู้สนับสนุน การขายตัวเข้าชม และสิทธิในการออกสื่อ EIC จะเป็นหุ้นส่วนทาง

การเงินหลักซึ่งจะสนับสนุนด้านการเงินในขณะที่ยื่นส่วนรายอื่นๆจะจัดหาผู้เล่นและผู้สนับสนุนตามความจำเป็น และจะใช้ประสบการณ์ในการบริหารอีเวนต์ด้านกีฬาที่สั่งสมมา โดยที่ทางฝ่ายบริหารของ GLS ได้หาผู้เล่นยอดเยี่ยมทั่วโลกมาเซ็นสัญญาได้ 42 คน โดยมีคนติดตามกว่า 50 ล้านคนในสื่อสังคมออนไลน์ มูลค่าการย้ายตัวผู้เล่นกว่า 1.6 พันล้านเหรียญสหรัฐฯ ชนะเลิศในการแข่งขันกว่า 30 ลีก ในกว่า 116 ลีก 13 ถ้วยฟุตบอลโลก และ 4 นักฟุตบอลยอดเยี่ยม ซึ่งเป็นส่วนสนับสนุนเป็นอย่างมากและทำให้คู่แข่งเข้ามาสู้ด้วยยาก

ธุรกิจการจัดการแข่งขันกีฬามีความเสี่ยงที่สำคัญ เช่น การพึ่งพารายได้จากสปอนเซอร์ ดังนั้น EIC จึงจัดการความเสี่ยงโดย SEI – F5WC ได้มีการปรับเปลี่ยนรูปแบบของธุรกิจในอนาคตเล็กน้อย เพื่อเป็นสร้างรายได้ให้มากขึ้นโดยให้ผู้ถือลิขสิทธิ์ F5WC ระดับชาติ สามารถซื้อลิขสิทธิ์ระดับภูมิภาคและระดับท้องถิ่นเพิ่มเติมได้ ซึ่งต้องได้รับอนุญาตจาก SEI ก่อนเท่านั้น ซึ่งวิธีนี้จะทำให้มีคนเข้าร่วมกิจกรรมของ F5WC เป็นจำนวนมากขึ้น ทำให้มีรายได้มากขึ้น อีกทั้งยังทำให้เพิ่มมูลค่าของใบอนุญาตของบริษัทอีกด้วย F5WC คาดว่ารูปแบบการบริหารจัดการแบบใหม่นี้จะทำให้มูลค่าค่าธรรมเนียมใบอนุญาตเพิ่มขึ้นได้ แทนที่จะอาศัยรายได้จากสปอนเซอร์เท่านั้น ยิ่งไปกว่านั้น ผู้จัดการแข่งขันในรอบชิงชนะเลิศยังจะได้รับส่วนแบ่งรายได้ตามสัญญา เช่น รายได้จากค่าสปอนเซอร์ ค่าขายตั๋ว ค่าสินค้าของที่ระลึกต่าง ๆ เป็นต้น เหล่านี้จะเป็นส่วนหนึ่งในสัญญากับผู้จัดการแข่งขันและเจ้าภาพรอบชิงชนะเลิศระดับโลก ทั้งนี้ รายได้ของ SEI / GLS มีดังต่อไปนี้

แหล่งที่มารายได้ของ SEI และ GLS มีดังต่อไปนี้

1. ค่าลิขสิทธิ์จากการแข่งขัน คือ รายได้หลัก
2. ส่วนแบ่งรายได้เป็นเปอร์เซ็นต์จากผู้จัดการแข่งขันท้องถิ่น ซึ่งมีดังต่อไปนี้
  - 2.1 ค่าสปอนเซอร์ ค่าโลโก้บนเสื้อผ้าที่ใช้ในการแข่งขัน ค่าเดินทาง ค่าสนามแข่งขัน เป็นต้น
  - 2.2 งานต้อนรับในวันแข่งขัน ค่าตัว และค่าสัมปทาน
  - 2.3 ค่าลิขสิทธิ์จากสินค้าทุกประเภทที่ใช้โลโก้ GLS
  - 2.4 ค่าโฆษณาป้ายไฟกระพริบ และดิจิตอล จากงานกาลาดินเนอร์ งานแข่งขันกอล์ฟและงานปิดการแข่งขัน
  - 2.5 ค่าลิขสิทธิ์ทางทีวี จากประเทศนั้น ๆ และลิขสิทธิ์จากกลุ่มสื่อที่ทำการถ่ายทอดสด
  - 2.6 ค่าไรต์ตัวของนักเตะ ผู้จัดการแข่งขันท้องถิ่น สามารถนำนักเตะในตำนานไปไรต์ตัวได้ในขณะที่ไปทำการแข่งขันยังประเทศนั้น ๆ เหล่านี้ไม่ใช่รายได้หลัก แต่เป็นเพียงผลประโยชน์ที่มีให้กับผู้จัดการแข่งขันท้องถิ่น

### การเปลี่ยนแปลงโครงสร้างการถือหุ้น

- ❖ เมื่อวันที่ 28 ธันวาคม 2559 นายปี เตชะอุบล ผู้ถือหุ้นรายใหญ่ของบริษัท ได้ทำการจำหน่ายหุ้น EIC ให้กับนายวิทยา จักรเพชร โดยเป็นการบังคับจำหน่ายและเป็นการทำรายการนอกตลาดหลักทรัพย์ จำนวน 74 ล้านหุ้น (ราคาเฉลี่ย 0.51194 บาทต่อหุ้น) คิดเป็นร้อยละ 10.56 ของจำนวนหุ้นที่มีสิทธิออกเสียง

## ทิศทางการลงทุนของบริษัทในอนาคต

บริษัทฯ มีแผนที่จะขยายการประกอบธุรกิจเพื่อเสริมสร้างความแข็งแกร่งในการดำเนินธุรกิจให้แก่บริษัท โดยการลงทุนในธุรกิจเป้าหมายในภูมิภาคต่าง ๆ ทั้งขนาดกลางและขนาดใหญ่ ในบริษัทที่มีผลการดำเนินงานที่ดี มีศักยภาพ และมีโอกาสเติบโตในอนาคต เพื่อรองรับความต้องการของตลาดโลก ซึ่งการการลงทุนที่หลากหลายนั้น เป็นการกระจายความเสี่ยงทางธุรกิจ เพื่อสร้างผลตอบแทนที่ดี และยั่งยืนให้แก่บริษัทต่อไป

### 14.1.2 ภาวะเศรษฐกิจและอุตสาหกรรมที่มีผลต่อการดำเนินงาน

#### (1) วิกฤติผลิตและจำหน่ายอะไหล่อิเล็กทรอนิกส์

สำนักงานเศรษฐกิจอุตสาหกรรมรายงานว่า ภาวะการผลิตอุตสาหกรรมไฟฟ้าและอิเล็กทรอนิกส์ในปี 2559 มีดัชนีผลผลิตอยู่ที่ระดับ 110.75 เพิ่มขึ้นร้อยละ 6.46 เมื่อเทียบกับปีก่อน โดยกลุ่มอุตสาหกรรมอิเล็กทรอนิกส์ปรับตัวเพิ่มขึ้นร้อยละ 1.55 เมื่อเทียบกับปีก่อน เนื่องจาก IC (Integrated Circuit) เป็นชิ้นส่วนสำคัญในการพัฒนาสินค้าที่มีการใช้เทคโนโลยีที่สูงขึ้น ส่วนกลุ่มอุตสาหกรรมไฟฟ้ามีการปรับตัวเพิ่มขึ้นร้อยละ 13.71 เมื่อเทียบกับปีก่อน เนื่องจากเครื่องปรับอากาศสามารถขยายตัวได้ทั้งตลาดในประเทศและตลาดส่งออกหลักต่อเนื่องมาตั้งแต่ต้นปีและเครื่องซักผ้ามีการขยายตัวอย่างมากในไตรมาสที่ 3 เนื่องจากผู้ผลิตบางรายมีการขยายกำลังการผลิต โดยเริ่มผลิตและส่งออกตั้งแต่เดือนสิงหาคมที่ผ่านมา

การส่งออกเครื่องใช้ไฟฟ้าและอิเล็กทรอนิกส์ในปี 2559 มีมูลค่า 53,375 ล้านดอลลาร์สหรัฐ ลดลงร้อยละ 1.1 เมื่อเทียบกับปีก่อน โดยการส่งออกไปตลาดหลักปรับตัวลดลงเกือบทั้งหมด ได้แก่ อาเซียน สหภาพยุโรป จีน และญี่ปุ่น ยกเว้นสหรัฐอเมริกาที่ปรับตัวเพิ่มขึ้น

ภาวะการผลิตของอุตสาหกรรมไฟฟ้าและอิเล็กทรอนิกส์ในปี 2559 มีดัชนีผลผลิตอยู่ที่ระดับ 110.75 เพิ่มขึ้นร้อยละ 6.46 เมื่อเทียบกับปีก่อน โดยมาจากกลุ่มอุตสาหกรรมอิเล็กทรอนิกส์ปรับตัวเพิ่มขึ้นร้อยละ 1.55 เมื่อเทียบกับปีก่อน โดยสินค้าในกลุ่มอิเล็กทรอนิกส์ปรับตัวเพิ่มขึ้นได้แก่ Monolithic IC และ Other IC ปรับตัวเพิ่มขึ้นร้อยละ 4.58 และ 5.35 เมื่อเทียบกับปีก่อน ตามลำดับ เนื่องจาก IC เป็นชิ้นส่วนสำคัญในการพัฒนาสินค้าที่มีการใช้เทคโนโลยีที่สูง รวมถึงนำไปใช้เป็นชิ้นส่วนใน Smartphone จะมีความต้องการเพิ่มขึ้นมาก โดยการจำหน่าย Smart phone ในตลาดโลกคาดว่าจะอยู่ที่ 1.461 พันล้านเครื่อง เพิ่มขึ้นร้อยละ 1.6 เมื่อเทียบกับปีก่อน อีกทั้งการจำหน่าย Tablet จะถูกแทนที่ด้วยอุปกรณ์แบบ 2-in-1 ซึ่งจะขยายตัวเพิ่มขึ้นถึงร้อยละ 73 โดยคาดว่าจะยอดการส่งออกจะเพิ่มขึ้นจาก 16.6 ล้านเครื่องในปี 2558 เป็น 63.8 ล้านเครื่องในปี 2563

นอกจากนี้ จากการรายงาน Semiconductor Industry Association (SIA) ของสหรัฐอเมริกาได้มีการคาดการณ์ Semiconductor ในตลาดโลกใหม่ลดลงกว่าเดิมมาอยู่ที่ 335 พันล้านเหรียญสหรัฐ ลดลงร้อยละ 0.1 เมื่อเทียบกับปีก่อน เนื่องจากภูมิภาคสหภาพยุโรป และสหรัฐอเมริกา ลดลงร้อยละ 4.9 และ 6.5 เมื่อเทียบกับปีก่อน ในขณะที่ญี่ปุ่น และเอเชียแปซิฟิก ปรับตัวเพิ่มขึ้น ร้อยละ 3.2 และ 2.5 เมื่อเทียบกับปีก่อน

สำหรับอุตสาหกรรม HDD ปรับตัวลดลงร้อยละ 8.90 เมื่อเทียบกับปีก่อน ซึ่งเป็นการปรับตัวลดลงมาตั้งแต่ไตรมาส 1/2559 เนื่องจากความต้องการใช้คอมพิวเตอร์ส่วนบุคคลที่ลดลงซึ่งจะส่งผลให้ความต้องการ HDD ปรับตัวลดลงในอัตราที่ชะลอตัวลงด้วย สำหรับการผลิต HDD มีการพัฒนาให้มีความจุมากขึ้น สำหรับนำไปใช้ใน Cloud Storage ศูนย์ข้อมูลขนาดใหญ่, External HDD มากขึ้น ทำให้ปริมาณการผลิตจะไม่มากเท่าเดิม แต่ราคาต่อหน่วยเพิ่มสูงขึ้น อย่างไรก็ตาม HDD ได้ปรับตัวเพิ่มขึ้นในไตรมาสที่ 3 จากการส่งออกไปตลาดหลักเริ่มฟื้นตัวขึ้นหลังจากที่ลดลงมาอย่างต่อเนื่องตั้งแต่ต้นปี

อุตสาหกรรมไฟฟ้ามีการปรับตัวเพิ่มขึ้นร้อยละ 13.17 เมื่อเทียบกับปีก่อน ซึ่งกลุ่มเครื่องใช้ไฟฟ้าที่ปรับตัวเพิ่มขึ้นเป็นส่วนใหญ่ ได้แก่ เครื่องปรับอากาศแบบแยกส่วนคอนเดนซิ่งยูนิต เครื่องปรับอากาศแบบแยกส่วนแฟนคอยล์ยูนิต พัดลม ตู้เย็น เครื่องซักผ้า เต้าไมโครเวฟ และหม้อหุงข้าว จากการจำหน่ายในประเทศเพิ่มขึ้น อีกทั้งการส่งออกไปตลาดหลักปรับตัวเพิ่มขึ้น ได้แก่ สหภาพยุโรป จีน และญี่ปุ่น ในส่วนของเครื่องรับ โทรทัศน์มีผู้ผลิตบางรายย้ายฐานการผลิตไปประเทศในกลุ่มอาเซียน ทำให้การผลิตลดลงอย่างต่อเนื่องตั้งแต่ช่วงไตรมาส 2/2558

### ดัชนีผลผลิตอุตสาหกรรมไฟฟ้าและอิเล็กทรอนิกส์

ผลิตภัณฑ์	2557	2558	2558				2559				2559*
			Q1	Q2	Q3	Q4	Q1	Q2	Q3	ม.ค.-ต.ค.	
อุตสาหกรรมไฟฟ้าและอิเล็กทรอนิกส์	111.69	102.83	106.94	104.90	101.38	98.09	107.29	112.74	112.14	111.03	112.33
YoY	4.97	-7.93	-5.65	-8.94	-9.06	-8.07	0.32	7.47	10.62	13.19	9.24
QoQ											
อุตสาหกรรมไฟฟ้า	112.01	107.12	121.02	114.92	96.57	95.99	129.25	135.17	114.85	107.12	122.76
YoY	0.62	-4.36	-4.52	-6.50	-3.11	-2.78	6.80	17.62	18.94	11.60	14.60
QoQ											
อุตสาหกรรมอิเล็กทรอนิกส์	103.33	111.48	98.17	98.66	104.38	99.40	93.60	98.76	105.89	105.97	115.79
YoY	7.89	-10.16	-6.50	-10.64	-12.18	-10.98	-4.66	0.10	1.45	6.60	3.87
QoQ											

ที่มา : สำนักงานเศรษฐกิจอุตสาหกรรม

\* : ประมาณการโดยสถาบันไฟฟ้าและอิเล็กทรอนิกส์

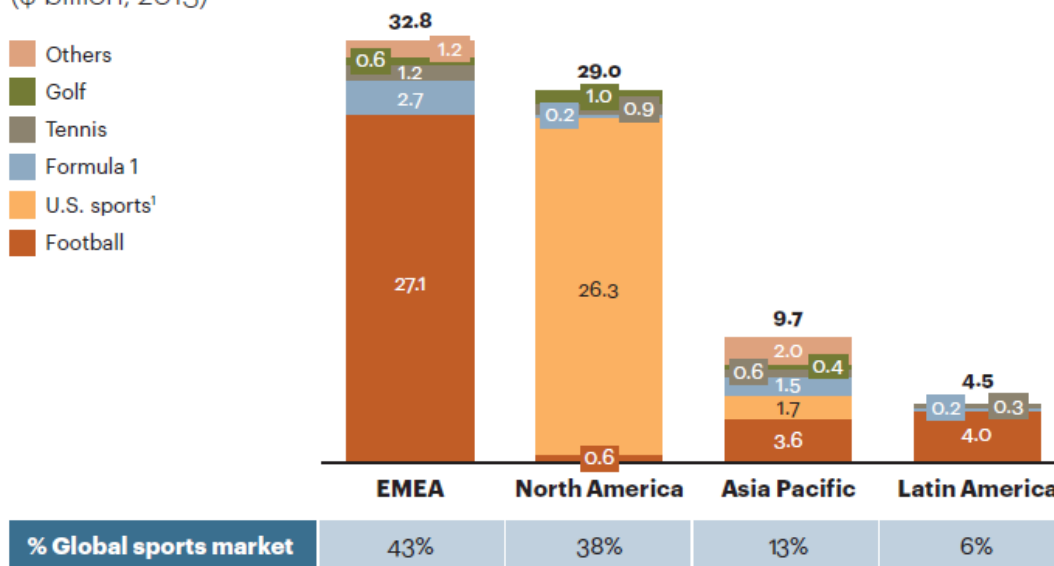
### (2) ธุรกิจจัดการแข่งขันกีฬาและกิจกรรมอื่นที่เกี่ยวข้อง

ธุรกิจทางด้านการกีฬาถือว่ามีส่วนสำคัญต่อเศรษฐกิจโลก ธุรกิจต่างๆในด้านการกีฬาไม่ว่าจะเป็นการจัดการแข่งขัน สินค้าและอุปกรณ์กีฬา เครื่องแต่งกาย สินค้าเกี่ยวกับสุขภาพ และการออกกำลังกาย เหล่านี้มีมูลค่าการใช้จ่ายสูงถึง 25 ล้านล้านบาทต่อปี (700 พันล้านดอลลาร์สหรัฐ) ซึ่งถือเป็น 1% ของผลิตภัณฑ์มวลรวมในประเทศของโลก สำหรับธุรกิจด้านการกีฬาในสายที่ TPIL เลือกลงทุน มีมูลค่าในตลาดสูงถึง 2.8 ล้านล้านบาท (80 พันล้านดอลลาร์สหรัฐ) และคาดว่าจะขยายตัวขึ้นเป็น 3.15 ล้านล้านบาท (90 พันล้านดอลลาร์สหรัฐ) ในปี พ.ศ 2560 และมีอัตราการเจริญเติบโตเฉลี่ยต่อปี 8% ซึ่งสูงกว่าอัตราการเจริญเติบโตของผลิตภัณฑ์

มวบรวมในประเทศของโลกโดยเฉลี่ยในธุรกิจด้านการกีฬา และในธุรกิจด้านการกีฬานั้น ฟุตบอลถือว่าเป็นธุรกิจที่มีมูลค่ามากที่สุดและเติบโตเร็วที่สุด รายได้ในตลาดของธุรกิจสายนี้เพิ่มจาก 875 พันล้านบาท (25 พันล้านดอลลาร์สหรัฐ) ในปี พ.ศ 2552 เป็น 1.2 ล้านล้านบาท (35 พันล้านดอลลาร์สหรัฐ) ในปี พ.ศ 2556 มีอัตราการเจริญเติบโตต่อปี 9%

ในปี พ.ศ 2556 จากการจัดการแข่งขันกีฬา เช่น ฟุตบอล รถแข่งฟอร์มูลา 1 และเทนนิส เป็นต้น มีรายได้ 2.8 ล้านล้านบาท (80 พันล้านดอลลาร์สหรัฐ) ซึ่งมากกว่าครึ่งหนึ่งเป็นรายได้จากกีฬาประเภทฟุตบอล คือ 1.2 ล้านล้านบาท (35 พันล้านดอลลาร์สหรัฐ) โดยรายได้รวมของกีฬาประเภทฟุตบอลจากทุกประเทศในโลกนี้ 80% อยู่ประเทศในทวีปยุโรป มีเพียง 7% ที่อยู่ในเอเชียแปซิฟิก จากความสนใจในกีฬาฟุตบอลที่มีมากขึ้นอย่างเห็นได้ชัดจากระดับชนชั้นกลางทั่วเอเชีย โดยเฉพาะในประเทศจีน ซึ่งหมายถึงโอกาสที่มีอย่างมหาศาล ทาง TPIL ที่ได้ถือหุ้นใน SEI และ GLS จึงถือเป็นโอกาสอันดีที่จะตอบสนองความต้องการในสายกีฬาฟุตบอลในโซนเอเชียของเรา

**Sporting events market**  
(\$ billion, 2013)



ในปี พ.ศ 2558 EIC ได้ลงทุนใน 2 บริษัทที่ดำเนินธุรกิจในสายฟุตบอล ซึ่งคือ Sports Events International (SEI) และ Global Legends Series (GLS) โดยเป็นการลงทุนผ่าน Thai Prime Investments Limited ซึ่งเป็นบริษัทลูกของ EIC ซึ่งทางบริษัทฯ ได้เล็งเห็นแล้วว่า ฟุตบอลอาชีพเป็นกีฬาที่ได้รับความนิยมสูงสุดและทำรายได้สูงสุด มีนักกีฬาในสายอาชีพนี้มากกว่า 250 ล้านคนจาก 200 ประเทศทั่วโลก

สหพันธ์ฟุตบอลระหว่างประเทศ (FIFA) นั้นมีประเทศสมาชิกมากกว่า สหประชาชาติ (UN) และฟุตบอลลีกส์ที่อยู่ใน 20 อันดับแรก สามารถสร้างรายได้ถึง 420 พันล้านบาท (12 พันล้านดอลลาร์สหรัฐ) ในปี พ.ศ 2557 โดยสโมสรฟุตบอลระดับต้นๆ มีมูลค่ามากกว่า 100 พันล้านบาท (3 พันล้านดอลลาร์สหรัฐ) รายได้จาก

การค้าและการโฆษณาอันมีแนวโน้มที่สดใส ส่วนหนึ่งเป็นเพราะการขยายตัวของสื่อดิจิทัลที่เติบโตในอุตสาหกรรมนี้เป็นตัวสนับสนุน

จากการรวบรวมตัวเลข ในปี พ.ศ 2557 จากฟุตบอลลิเกส์ 5 อันดับแรก ทำให้เห็นว่าสามารถก่อให้เกิดรายได้รวม 700 ล้านบาท (20 พันล้านดอลลาร์สหรัฐ) ต่อวัน มียอดไลค์ในเฟซบุ๊ก 525 ล้านไลค์ ยอดคนติดตามในอินสตาแกรม และทวิตเตอร์ 93 และ 83 ล้านคน ตามลำดับ ฟุตบอลคลับของประเทศอังกฤษเองสามารถสร้างรายได้ได้ถึง 7.7 หมื่นล้านบาท (2.2 พันล้านดอลลาร์สหรัฐ) ดังนั้น ธุรกิจกีฬาเชิงพาณิชย์นี้จึงเป็นสิ่งที่ EIC ต้องการขยายตลาดเข้าไป

### 14.1.3 ความเชื่อมโยงกับนโยบายและกลยุทธ์

ตามที่ EIC แจ้งว่ากรรมการผู้มีอำนาจลงนามของบริษัท คือ นายปี เตชะอุบล และนายอุก้า โรวีต้า อนุมัติให้ บริษัท ไทยไพรม์ อินเวสต์เมนต์ ลิมิเตด จำกัด (ไทยไพรม์) บริษัทย่อย 100% เข้าลงทุนในธุรกิจกีฬามูลค่า 83.26 ล้านบาท เมื่อเดือนสิงหาคม 2558 โดยซื้อหุ้นสามัญของ SEI 30% ของทุนชำระแล้ว มูลค่าลงทุน 15.13 ล้านบาท และ GLS 28.5% ของทุนชำระแล้ว มูลค่าลงทุน 68.13 ล้านบาท โดย EIC ได้จ้างที่ปรึกษาทางการเงิน ราย Mansoor Mulla Auditing of Accounts ประเมินมูลค่าหุ้นของ SEI และ GLS โดยที่ประชุมคณะกรรมการบริษัทเมื่อวันที่ 9 กันยายน 2558 เห็นชอบในความเหมาะสมผลของการทำรายการและเห็นว่าการลงทุนใน SEI และ GLS เป็นไปตามหลักเกณฑ์การลงทุนในธุรกิจใหม่ กล่าวคือ เป็นบริษัทที่มีแนวโน้มว่าจะมีรายได้สม่ำเสมอ มีอัตราผลตอบแทนการลงทุนของผู้ถือหุ้นสูงหรือมากกว่า 20%

อย่างไรก็ตาม เพียง 5 เดือนต่อมา ณ วันที่ 31 ธันวาคม 2558 SEI และ GLS มีผลการดำเนินงานขาดทุนเพิ่มขึ้นอย่างมีนัยสำคัญ และมีข้อบ่งชี้เกี่ยวกับการด้อยค่าของเงินลงทุน ดังนี้

บริษัทรวม	งบการเงิน		งบการเงิน			
	สิ้นสุด ณ 31 ธันวาคม 2558		สำหรับปีสิ้นสุด 31 ธันวาคม 2558			
	สินทรัพย์รวม (USD)	หนี้สินรวม (USD)	รายได้รวม <sup>1</sup> (USD)	กำไร(ขาดทุน) <sup>1</sup> (USD)	ส่วนแบ่งกำไร (ขาดทุน) (USD) พันบาท	
SEI	419,548	615,058	157,193	(110,261)	(33,078)	(1,185)
GLS	246,154	189,770	6,000	(94,326)	(26,883)	(963)

หมายเหตุ <sup>1</sup> ข้อมูลในงบการเงินของบริษัทรวมตั้งแต่วันที่ซื้อกิจการเมื่อเดือนสิงหาคม 2558 จนถึงวันที่ 31 ธันวาคม 2558

EIC ได้ว่าจ้างที่ปรึกษาทางการเงินในสหรัฐอเมริกาให้ดำเนินการประเมินมูลค่ายุติธรรมของ SEI และ GLS ให้เป็นปัจจุบัน แต่น่าเสียดายที่ปรึกษาทางการเงินไม่สามารถนำส่งรายงานได้ทันเวลาที่จะสามารถรวมเรื่องดังกล่าวเข้าไปในงบการเงินสำหรับรอบสิ้นปี ทั้งนี้สืบเนื่องมาจากข้อเท็จจริงที่ว่า EIC ไม่ทราบว่าจะต้องจัดทำ การปรับปรุงการประเมินมูลค่าของทั้งสองบริษัทให้เป็นปัจจุบันอย่างรวดเร็วหลังจากการเข้าลงทุน ถึงแม้ว่าผลการดำเนินงานที่คาดการณ์ไว้จะมีความแตกต่างเป็นอย่างมากกับผลการดำเนินงานจริง อย่างไรก็ตามผู้สอบบัญชี ยืนยันว่า EIC จะต้องทำการประเมินมูลค่าเงินลงทุนในบริษัททั้งสองใหม่อีกครั้ง แต่ EIC ไม่สามารถหาที่ปรึกษา



ทางการเงินซึ่งมีความเชี่ยวชาญในธุรกิจดังกล่าวในประเทศรับทำการประเมินมูลค่าให้เสร็จสิ้นได้ทันตามกำหนดเวลา เนื่องจากมีเวลาไม่เพียงพอในการทำงาน ที่ปรึกษาทางการเงินในประเทศจึงได้หารือร่วมกับผู้สอบบัญชีและเห็นพ้องกันว่า EIC สามารถให้ที่ปรึกษาทางการเงินในต่างประเทศที่เป็นผู้จัดทำการประเมินมูลค่าในครั้งแรกเป็นผู้จัดทำการประเมินมูลค่าได้ เป็นที่น่าเสียดายว่าที่ปรึกษาทางการเงินในต่างประเทศไม่มีเวลาเพียงพอในการจัดทำการปรับปรุงข้อมูลให้เป็นปัจจุบันเพื่อส่งให้กับผู้สอบบัญชีได้ตามกำหนดเวลา

EIC ได้ร้องขอให้ที่ปรึกษาทางการเงินหลายรายซึ่งได้รับอนุญาตจากสำนักงาน กสท. ให้จัดให้มีการประเมินมูลค่ายุติธรรมของ SEI และ GLS อย่างไรก็ตาม ที่ปรึกษาทางการเงินในช่วงต้น ไม่อาจดำเนินการประเมินมูลค่ายุติธรรมของ SEI และ GLS ได้ เนื่องจากที่ปรึกษาทางการเงินดังกล่าวเน้นย้ำว่าไม่เข้าใจกิจการประเภทกีฬาดี และไม่มีกิจการที่มีลักษณะคล้ายคลึงกันเป็นบริษัทจดทะเบียนในตลาดหลักทรัพย์แห่งประเทศไทย ทั้งนี้ จากการที่ SEI นั้นมีสำนักงานใหญ่อยู่ในสหรัฐอเมริกาสำหรับเอมิเรตส์ และจากการที่บริษัทบริหารจัดการอสังหาริมทรัพย์ต่างๆ นั้นเป็นที่แพร่หลายมาก ในแถบตะวันออกกลาง EIC จึงได้จัดให้มีการประเมินมูลค่ายุติธรรมโดยที่ปรึกษาทางการเงินที่ประกอบการณ์อยู่ในดูไบ การประเมินมูลค่ายุติธรรมในแถบตะวันออกกลางและในประเทศไทยนั้นค่อนข้างที่จะแตกต่างกัน EIC จึงได้ร่วมงานกับที่ปรึกษาทางการเงิน เพื่อที่จะสามารถนำส่งการประเมินมูลค่ายุติธรรมที่มีความครอบคลุม ซึ่งได้มีการอ้างอิงจากการคาดการณ์ทางการเงินที่ปรับให้เป็นปัจจุบันมากที่สุดโดยผู้บริหาร SEI และอ้างอิงจากวิธีการที่นักลงทุนชาวไทยมีความคุ้นเคย

สาเหตุที่ผู้สอบบัญชีได้แสดงความเห็นอย่างมีเงื่อนไขไว้ในเรื่องนี้ เพราะว่า EIC ไม่สามารถส่งรายงานประเมินมูลค่าให้กับผู้สอบบัญชีได้ทันตามกำหนดเวลา และด้วยเหตุดังกล่าวนี้ผู้สอบบัญชีจึงไม่สามารถแสดงความเห็นในเรื่องที่ EIC เข้าไปลงทุนใน SEI และ GLS ได้

ทั้งนี้ ผู้สอบบัญชีมีความเห็นว่า มีข้อบ่งชี้ที่ทำให้เกิดการด้อยค่าของมูลค่าเงินลงทุนใน SEI และ GLS จากรายงานการประเมินมูลค่าของ Mansoor Mulla Auditting Accounts ลงวันที่ 28 กรกฎาคม 2558

ผู้สอบบัญชีได้ทำการเปรียบเทียบประมาณการทางการเงินในรายงานประเมินของบริษัท Mansoor ฉบับเดือนกรกฎาคม 2558 กับงบการเงินของ SEI และ GLS สำหรับปี 2558 ซึ่งได้รับการตรวจทานโดยบริษัท RSM ประเทศดูไบเรียบร้อยแล้ว นั้นผู้สอบบัญชีได้แจ้งเตือน EIC ให้ทราบถึงข้อเท็จจริงที่ว่า การประมาณการและผลการดำเนินงานที่เกิดขึ้นจริงนั้นมีความแตกต่างกัน และน่าทำให้เกิดการด้อยค่าโดยผลการดำเนินงานของ SEI และ GLS สำหรับปี 2558 มีผลการดำเนินงานขาดทุน ขณะที่ตามประมาณการ ปี 2558 บริษัททั้งสองแห่งมีกำไรสุทธิ

ผู้สอบบัญชีของ EIC ได้แจ้งให้ทราบในภายหลังว่า ผู้สอบบัญชีตกลงที่จะใช้รายงานการประเมินมูลค่าที่ได้รับการปรับปรุงจากที่ปรึกษาทางการเงินในต่างประเทศภายใต้เงื่อนไขที่ว่า EIC จะต้องแต่งตั้งที่ปรึกษาทางการเงินที่ได้รับอนุญาตโดยสำนักงาน กสท. เป็นผู้ทำการสอบทานการทำงานของบริษัทประเมินชื่อ Mansoor Mulla Auditing and Accounts ซึ่งเป็นที่ปรึกษาทางการเงินในประเทศดูไบ เพื่อให้มั่นใจว่ารายงานการประเมินที่ได้รับนั้นมีคุณภาพตรงตามกับที่สำนักงาน กสท. ต้องการ ซึ่งที่ปรึกษาทางการเงินจะเข้าไปสอบทานทั้งในเชิงคุณภาพ

ของการประเมินและกระบวนการในการทำงาน และออกรายงานการประเมินเพื่อให้ RSM ตรวจสอบอีกครั้ง อย่างไรก็ตาม ณ ปัจจุบันรายงานการประเมินมูลค่าฉบับปรับปรุงซึ่งจัดทำโดย Mansoor Mulla Auditting Accounts ได้เสร็จสมบูรณ์แล้ว แต่ยังอยู่ในระหว่างหาบริษัทที่ปรึกษาทางการเงินในประเทศซึ่งรับรองโดยสำนักงาน กสท. มาตรวจทานเพื่อส่งให้กับ RSM ทำให้งบการเงินไตรมาสแรก ของปี 2559 ผู้สอบบัญชียังคงแสดงความเห็นอย่างมีเงื่อนไขเกี่ยวกับมูลค่าเงินลงทุนใน SEI กับ GLS

เหตุผลสำคัญ ๆ ในข้อแตกต่างระหว่างการคาดการณ์รายได้และรายได้จริงในปี 2558 ดังที่ได้กล่าวไว้ในรายการการประเมิน มีดังต่อไปนี้

- 1) จำนวนของสปอนเซอร์เมทซ์แข่งขัน F5WC มีจำนวนน้อยกว่าที่คาดการณ์ไว้มาก จึงทำให้มีการปรับเปลี่ยนรูปแบบการบริหารจัดการใหม่เพื่อเป็นการสร้างรายได้ทดแทนจำนวนหายไป ซึ่งคาดว่าจะได้รับจากรายได้ค่าสปอนเซอร์ โดยการขอขึ้นค่าธรรมเนียมใบอนุญาตแทน ซึ่งการบริหารจัดการวิธีดังกล่าวนี้จะทำให้ไม่มีความจำเป็นที่จะต้องไปพึ่งพารายได้จากค่าสปอนเซอร์ เหล่านี้คือสาเหตุว่าทำไมบริษัทจึงต้องมีการขึ้นค่าธรรมเนียมใบอนุญาตและลดการพึ่งพาสปอนเซอร์
- 2) ประสบกับปัญหาการขาดทุนจากการจัดแข่งขันเมทซ์ Soccer World 5 ที่ประเทศสหรัฐฯ รายได้ไม่เป็นไปตามที่ประมาณการไว้ สาเหตุเนื่องจาก ผู้จัดการแข่งขันท้องถิ่นในสหรัฐฯ ไม่สามารถปฏิบัติตามและมีการละเมิดสัญญา ซึ่งทำให้ SEI อาจจะต้องเปลี่ยนหุ้นส่วนในสหรัฐฯ เพื่อให้มั่นใจว่า จะประสบความสำเร็จในการจัดการแข่งขัน ซึ่งจะมีขึ้นในปี 2559 SEI กำลังอยู่ระหว่างการเจรจาต่อรองเรื่องการแก้ไขเพิ่มเติมสัญญา อันจะมีผลจะทำให้สามารถเรียกร้องให้ชดเชยค่าเสียหายได้ ซึ่งหากการเจรจาล้มเหลวไม่เป็นผลสำเร็จ ฝ่ายบริหารของ SEI จะดำเนินการทางกฎหมายต่อไปตามความเหมาะสม Mr.James Yandle และ Mr.Charles Stephenson ได้ทำการสอบสวนสัญญาต่าง ๆ แล้ว ขณะเดียวกัน คณะกรรมการ EIC ยังไม่สามารถสอบสวนสัญญาต่าง ๆ ของ SEI และ GLS ได้เนื่องจาก เป็นข้อตกลงที่ได้มีขึ้นก่อน EIC เข้าไปลงทุน และหลังจากเข้าไปลงทุนแล้ว ยังติดเรื่องเงื่อนไขและข้อตกลงในสัญญา ซึ่งไม่สามารถจะเปิดเผยรายละเอียดต่าง ๆ ในสัญญาได้ในขณะนี้
- 3) จากสมมติฐานทางการเงินในรายงานการเงินของที่ปรึกษาทางการเงินของ SEI ซึ่งคาดว่าจะมีการจัดเมทซ์แข่งขันหนึ่งรายการในปี 2558 ซึ่งต่อมาได้เลื่อนเมทซ์ดังกล่าวจะมาจัดแข่งขันในครึ่งปีแรกของปี 2559 แทน

GLS- การประเมินมูลค่ามาจากสมมติฐานที่ว่า ประมาณปลายปี 2558 จะมีการจัดแข่งขันที่สำคัญหนึ่งเมทซ์ในประเทศดูไบ หรือ ลาสเวกัส ที่เป็นตลาดผู้ชมระดับพรีเมียม แต่ไม่สามารถจัดการแข่งขันได้ตามที่คาดการณ์ สุดท้ายรายการแข่งขันนี้ได้จัดขึ้นที่ลาสเวกัส ประมาณต้นปี 2559 แทน SEI กำลังประสานงานกับผู้จัดการแข่งขันท้องถิ่นเพื่อที่จะทำการจัดการแข่งขันให้ได้มากขึ้นหลายรายการ ในปี 2559 ซึ่งตั้งเป้าว่า อย่างน้อยจะสามารถจัดการแข่งขันได้ 4 รายการ



SEI – รูปแบบธุรกิจคือ การจัดการแข่งขันฟุตบอลสมัครเล่นชิงแชมป์โลกของรายการ F5WC และรายการ World Soccer Fives รูปแบบการแข่งขันของ F5WC เป็นการจัดการแข่งขันฟุตบอลสมัครเล่นชิงแชมป์โลก จะจัดแข่งขันหนึ่ง รายการต่อปี ซึ่งทุกประเทศทั่วโลกสามารถส่งทีมเข้าทำการแข่งขันได้หนึ่งทีม ยกเว้นประเทศสหรัฐอเมริกาซึ่งทุกทีมจะต้องทำการแข่งขัน Soccors'5 ทีมชนะในแต่ละรัฐ เพื่อทำการแข่งขันรอบชิงชนะเลิศ (World Soccer Fives) ซึ่งทีมที่ชนะเลิศจะเป็นทีมตัวแทนของสหรัฐอเมริกาที่เข้าทำการแข่งขันรายการชิงแชมป์ F5WC ต่อไป ซึ่งตามที่ได้คาดการณ์ก็คือทีมที่ชนะเลิศแมตช์ Soccer 5's ของทุกรัฐจะเป็นตัวแทนไปแข่งรายการชิงแชมป์โลกต่อไป รายการแข่งขันนี้ได้จัดแข่งขันแล้วเมื่อต้นปี 2559 ที่ลาสเวกัส ประเทศสหรัฐอเมริกา แมตช์ที่จัดแข่งเป็นรายการของปี 2558 ส่วนรายการแข่งขันชิงแชมป์โลกของปี 2559 จะจัดขึ้นในไตรมาสแรกของปี 2560 ณ กรุงปักกิ่ง โดยบริษัทจัดการแข่งขันซึ่งซื้อลิขสิทธิ์จาก SEI

GLS – รูปแบบของการแข่งขัน คือ เป็นการจัดการแข่งขันฟุตบอลชิงแชมป์ในแต่ละประเทศ แต่เป็นการแข่งขันในลักษณะการโชว์ตัว หรือเพื่อการโปรโมทต่าง ๆ ไม่ได้ทำการแข่งขันเพื่อหาทีมชนะเลิศไปแข่งชิงแชมป์ระดับโลก

	2558		2559		
SEI	ประมาณการ (รอบชิงชนะเลิศ)	เกิดขึ้นจริง (รอบชิงชนะเลิศ)	ประมาณการ (รอบชิงชนะเลิศ)	เกิดขึ้นจริง (รอบชิงชนะเลิศ)	ปัญหา
1. F5WC	1	1 23-25 เม.ย.58 ดูไบ, ยูเออี	1	1 5-7 มี.ค. 59 กรุงเทพฯ	
2. Soccer 5	1	1 28-29 มี.ค. 15 ชิคาโก, สหรัฐอเมริกา	1	1 18-21 ก.พ. 59 ลาสเวกัส, สหรัฐอเมริกา	
GLS	1 (ดูไบ)	0	3 (2559) 1 (ดูไบ)	1 (2559) 20 ก.พ. 59 ลาสเวกัส สหรัฐอเมริกา	ความ แปรปรวนของ สภาพดินฟ้า อากาศ

- 4) ผลต่างในการประเมินมูลค่าไม่ได้เป็นเรื่องผิดปกติสำหรับธุรกิจใหม่ที่เพิ่งเริ่มดำเนินการ และบริษัทคาดว่า การประเมินมูลค่าครั้งใหม่นี้จะใช้เวลาการดำเนินงานด้วยความระมัดระวังมากยิ่งขึ้น โดยให้ทีมงานของบริษัท ยึดหลักการวิเคราะห์เชิงลึก ยิ่งไปกว่านั้น ลักษณะของธุรกิจการกีฬานั้น ตัวเลขรายได้จะเป็นสิ่งที่คาดเดาได้ยากมาก เนื่องจาก แมตช์การแข่งขันไม่ได้จัดบ่อย ๆ หรือจัดเป็นประจำอย่างสม่ำเสมอ และโดยทั่วไปการจัดทำประมาณการรายได้จะจัดทำเป็นช่วงเวลาที่ย้อนข้างยาวนาน (3-5 ปี มากกว่าเป็น

รายได้รวม) ยิ่งไปกว่านั้น บริษัท อาร์เอสเอ็มซึ่งเพิ่งจะได้รับการแต่งตั้งให้เป็นผู้สอบบัญชีรายใหม่ของ SEI นั้น ได้ขอให้บริษัทแก้ไขวิธีการรับรู้รายได้และค่าใช้จ่าย เนื่องจาก SEI เปลี่ยนวิธีการรับรู้รายได้จากการออก Invoice แล้ววันที่รับรู้เป็นรายได้ทั้งจำนวนนั้น เป็นการรับรู้รายได้ตามการรับชำระเงิน เนื่องจาก SEI ออก Invoice เพื่อเรียกเก็บเงินจากลูกค้า (ผลของงานยังไม่สำเร็จทั้งหมด ที่จะสามารถรับรู้รายได้ทั้งจำนวน Invoice ที่ออก) ซึ่งตามหลักการรับรู้รายได้ให้เป็นไปตามเปอร์เซ็นต์การเสร็จสมบูรณ์ของงาน ในกรณีของ ค่าลิขสิทธิ์ ให้รับรู้รายได้ตามเกณฑ์คงค้างให้สอดคล้องกับเนื้อหาสาระที่ระบุไว้ในสัญญา ในกรณีของ F5WC นั้น การรับรู้รายได้จะเกี่ยวข้องกับการขายสินค้าและบริการ และสินทรัพย์ไม่มีตัวตน (สิทธิในการใช้แบรนด์ของ F5WC) บริษัทจึงได้กำหนดวิธีการรับรู้รายได้ด้วยเกณฑ์พื้นฐานที่เหมาะสมกับวิธีการ สำหรับ ค่าธรรมเนียมใบอนุญาต (ซึ่งจะต้องคล้องจองกับต้นทุนที่เกิดขึ้นสำหรับการขายสินค้าและบริการ) โดยมี วิธีการรับรู้รายได้ดังนี้

- ร้อยละ 25 ในวันลงนามในสัญญา ระยะเวลานับจากวันที่ผู้จัดการแข่งขันท้องถิ่นนั้น ๆ ใช้แบรนด์
- ร้อยละ 25 ในวันที่ส่งมอบเสื้อยืดและของแจก
- ร้อยละ 50 เหลือ ในช่วงที่มีการจัดการแข่งขันรอบชิงชนะเลิศของรายการ ซึ่งมีการขายตั๋วเข้าชมการแข่งขันของทีมเหย้าและเยือน ค่าโรงแรม ค่าที่พัก และค่าใช้จ่ายอื่นๆ ที่เกิดขึ้น

ซึ่งมีผลทำให้รายได้ที่ประมาณการไว้ในรายงานการประเมินมูลค่าฉบับเดือนกรกฎาคม 2558 ถูกยกไปเป็นรายได้ของปี 2559 แทน

### ตารางเปรียบเทียบความแตกต่างของรายได้ประมาณการกับรายได้จริง

หน่วย: เหรียญสหรัฐ

F5WC	2558 ประมาณการ	2558 เกิดขึ้นจริง	ผลต่าง
รายได้			
• ค่าลิขสิทธิ์ใบอนุญาตท้องถิ่น	566,666.67	335,533	-69%
• ค่าสปอนเซอร์	1,311,111.11	507,217	-158%
• ค่าสตรึมมิ่ง	88,888.89	-	n/a
• ค่าออกอากาศทางทีวี	66,666.67	-	n/a
• ค่าอาหารและเครื่องดื่ม	-	5,617	100%
รวม	2,033,333.33	848,367	-140%
รายได้สุทธิ	565,733	(128,164)	541%

หน่วย: เหรียญสหรัฐ

SEI Inc: World Soccer 5's	2558 ประมาณการ	2558 เกิดขึ้นจริง	ผลต่าง
รายได้			
• ค่าลิขสิทธิ์ใบอนุญาตท้องถิ่น	801,333.33	29,563	-2611%
• ค่าสปอนเซอร์	355,555.56	200,000	-78%

SEI Inc: World Soccer 5's	2558 ประมาณการ	2558 เกิดขึ้นจริง	ผลต่าง
• ค่าสต็อกมีมิ่ง	-	-	n/a
• ค่าออกอากาศทางทีวี	-	-	n/a
• ค่าประมูลเป็นเจ้าภาพ	-	-	404%
รวม	1,156,888.89	229,563	-865%
รายได้สุทธิ	342,587	35,518	

หน่วย: เหรียญสหรัฐ

SEI DMCC	2558 ประมาณการ	2558 เกิดขึ้นจริง	ผลต่าง
รายได้			
• ค่าบริหารจัดการ	264,000	144,000	-83%
• รายได้อื่น	-	-	n/a
รวม	264,000	144,000	-83%
รายได้สุทธิ	57,642	-106,874	154%

หน่วย: เหรียญสหรัฐ

SEI Ltd	2558 ประมาณการ	2558 เกิดขึ้นจริง	ผลต่าง
รายได้			
• ค่าบริหารจัดการ	-	-	n/a
• รายได้อื่น	-	-	n/a
รวม	-	-	n/a
รายได้สุทธิ	-8,863	-7,834	-13%

หน่วย: เหรียญสหรัฐ

SEI Ltd & Subsidiaries (1+2+3)	2558 ประมาณการ	2558 เกิดขึ้นจริง	ผลต่าง
รายได้	3,454,222	1,221,930	-183%
ค่าใช้จ่าย	(2,497,129)	(1,429,284)	-75%
รวม	957,093	(207,354)	562%
รายได้สุทธิ	27.71%	-16.97%	

หมายเหตุ: ในการจัดทำงบการเงินรวมของบริษัท SEI และบริษัทในเครือต้องมีการปรับปรุงยอด ซึ่งทำให้ยอดรวม 1+2+3 ในงบเฉพาะกับการรวมมียอดแตกต่างกันประมาณ 120,000 เหรียญสหรัฐ

หน่วย: เหรียญสหรัฐ

GLS Limited	2558 ประมาณการ	2558 เกิดขึ้นจริง
รายได้		
ค่าลิขสิทธิ์ใบอนุญาตท้องถิ่น	1,900,000	-
ค่าสปอนเซอร์	1,200,000	-
ส่วนแบ่งรายได้ค่าขายตัว	400,000	-
รายได้ค่าที่ปรึกษา	-	6,000

GLS Limited	2558 ประมาณการ	2558 เกิดขึ้นจริง
รวม	3,500,000	6,000
ค่าใช้จ่าย	(2,314,354)	(331,935)
รายได้สุทธิ	1,185,646	(325,935)

GLS ไม่สามารถที่จะจัดการแข่งใดๆ ได้ในปี 2558 อันเป็นผลมาจากความล่าช้าในการเจรจาเรื่องการเข้าลงทุนและซื้อกิจการบางส่วนโดยบริษัท ไทย ไพร์ม อินเวสต์เมนต์ ลิมิเต็ด ดังนั้น ค่าใช้จ่ายในการดำเนินธุรกิจหลัก และค่าใช้จ่ายที่เกิดขึ้นจากการเดินทางจำนวนมากเพื่อเปิดตัว GLS Academy ทั่วโลกนั้นจึงมิได้มีการหักกลบลบกันกับรายได้ที่คาดการณ์ไว้ ทั้งนี้ EIC ได้รับแจ้งจากผู้บริหารของ SEI ว่าสัญญาหลักๆ คาดว่าจะมีการลงนามภายในครึ่งปีแรกของปี 2559

จากเหตุการณ์ที่เกิดขึ้นในประเทศสหรัฐอเมริกา องค์กรท้องถิ่นซึ่งเป็นผู้จัดหาผู้สนับสนุนให้ และไม่สามารถปฏิบัติตามสัญญาได้ จึงส่งผลให้เกิดการขาดทุนขึ้น ซึ่งในปี 2559 นี้เราจะคัดเลือกหุ้นส่วนธุรกิจรายใหม่เข้ามาแทน ซึ่ง SEI อยู่ในระหว่างการศึกษาข้อกฎหมายของการไม่ปฏิบัติตามสัญญาที่กล่าวถึง

#### 14.1.4 ธุรกิจแยกตามส่วนงาน

ตามหมายเหตุประกอบงบการเงินข้อ 28 บริษัทลงทุนในบริษัทย่อย 2 บริษัท ซึ่งดำเนินกิจการในส่วนงานทางธุรกิจ คือ 1) ผลิตและจำหน่ายชิ้นส่วนอะไหล่อิเล็กทรอนิกส์ และ 2) เป็นบริษัทที่ลงทุนในบริษัทอื่น รายได้กำไร และสินทรัพย์ทั้งหมดที่แสดงในงบการเงินจึงเกี่ยวข้องกับส่วนงานทางธุรกิจ และส่วนงานทางภูมิศาสตร์ ดังนี้

ข้อมูลทางการเงินแยกตามส่วนงานสำหรับปีสิ้นสุดวันที่ 31 ธันวาคม พ.ศ. 2559 และ พ.ศ. 2558

(หน่วย : บาท)								
งบการเงินรวม								
พ.ศ. 2559								
	ผลิตและจำหน่ายชิ้นส่วนอะไหล่อิเล็กทรอนิกส์			ธุรกิจที่ลงทุน			รายการ	
	ต่างประเทศ	ในประเทศ	รวม	ในบริษัทอื่น	บริษัทใหญ่	รวม	ระหว่างกัน	รวม
ขาย	136,697,825	46,460,920	183,158,745	-	-	183,158,745	-	183,158,745
ต้นทุนขาย	(107,346,377)	(36,484,936)	(143,831,313)	-	-	(143,831,313)	-	(143,831,313)
กำไรขั้นต้น	29,351,448	9,975,984	39,327,432	-	-	39,327,432	-	39,327,432
รายได้ค่าปรับจากคู่สัญญาจากการผิดสัญญา								
ซื้อขายหุ้น			-	-	20,000,000	20,000,000	-	20,000,000
รายได้ดอกเบี้ย			864,167	491,001	1,763,685	3,118,853	(1,736,923)	1,381,930
ค่าใช้จ่ายดอกเบี้ย			(1,973,545)	(3,843,165)	(51,030)	(5,867,740)	3,843,165	(2,024,575)
กำไรจากการขายเงินลงทุนในบริษัทร่วม			-	-	1,901,738	1,901,738	5,227,726	7,129,464
รายได้อื่น			3,258,873	-	1,381,929	4,640,802	-	4,640,802
ค่าเสื่อมราคาและค่าตัดจำหน่าย			(2,786,953)	-	(428,667)	(3,215,620)	-	(3,215,620)
กำไร(ขาดทุน)จากอัตราแลกเปลี่ยน			628,743	(853,646)	(1,566,620)	(1,791,523)	775,324	(1,016,199)
ค่าใช้จ่ายในการขายและบริหาร			(22,735,859)	(3,695,567)	(35,641,274)	(62,072,700)	-	(62,072,700)
หนี้สงสัยจะสูญ-ลูกหนี้การค้า			(31,765,164)	-	-	(31,765,164)	-	(31,765,164)
หนี้สงสัยจะสูญ-ลูกหนี้อื่นและเงินให้กู้ยืมระยะยาว								
แก่กิจการที่เกี่ยวข้องกันและดอกเบี้ยค้างรับ			-	(51,297,321)	(69,680,085)	(120,977,406)	69,680,085	(51,297,321)
ค่าตอบแทนกรรมการและผู้บริหาร			(6,385,885)	(2,934,434)	(36,310,000)	(45,630,319)	-	(45,630,319)
ขาดทุนจากการตัดจำหน่ายสินทรัพย์			(9,660,386)	-	(437,159)	(10,097,545)	-	(10,097,545)
ขาดทุนจากการด้อยค่าเงินลงทุนในบริษัทย่อย			-	-	(14,279,784)	(14,279,784)	14,279,784	-
ส่วนแบ่งขาดทุนจากเงินลงทุนในบริษัทร่วม			-	-	-	-	-	-
กำไร(ขาดทุน)สำหรับปี			(31,228,577)	(62,133,132)	(133,347,267)	(226,708,976)	92,069,161	(134,639,815)
เงินลงทุนในบริษัทร่วม			-	-	-	-	-	-
การเพิ่มขึ้น(ลดลง)ของสินทรัพย์ไม่หมุนเวียน			(18,344,780)	-	(13,192,488)	(31,537,268)	(14,279,784)	(17,257,484)
สินทรัพย์รวม			388,037,930	25,015	403,136,749	791,199,694	(403,983,222)	387,216,472
หนี้สินรวม			66,423,501	159,812,534	73,374,861	299,610,896	(225,232,535)	74,378,361

(หน่วย : บาท)								
งบการเงินรวม								
พ.ศ. 2558								
	ผลิตและจำหน่ายชิ้นส่วนอะไหล่อิเล็กทรอนิกส์			ธุรกิจที่ลงทุน			รายการ	
	ต่างประเทศ	ในประเทศ	รวม	ในบริษัทอื่น	บริษัทใหญ่	รวม	ระหว่างกัน	รวม
ขาย	131,431,355	42,890,559	174,321,914	-	-	174,321,914	-	174,321,914
ต้นทุนขาย	(148,132,623)	(48,340,755)	(196,473,378)	-	-	(196,473,378)	-	(196,473,378)
กำไรขั้นต้น	(16,701,268)	(5,450,196)	(22,151,464)	-	-	(22,151,464)	-	(22,151,464)
รายได้ดอกเบี้ย			308,827	-	2,093,784	2,402,611	(1,009,347)	1,393,264
ค่าใช้จ่ายดอกเบี้ย			(251,029)	(1,018,632)	(349,896)	(1,619,557)	1,018,632	(600,925)
รายได้อื่น			2,046,110	-	777,092	2,823,202	-	2,823,202
ค่าเสื่อมราคาและค่าตัดจำหน่าย			(2,101,428)	-	(324,400)	(2,425,828)	-	(2,425,828)
กำไร(ขาดทุน)จากอัตราแลกเปลี่ยน			6,670,508	(2,212,110)	1,425,992	5,884,390	786,118	6,670,508
ค่าใช้จ่ายในการขายและบริหาร			(23,435,409)	(4,361,204)	(27,851,273)	(55,647,886)	-	(55,647,886)
หนี้สงสัยจะสูญ			-	-	(87,482,467)	(87,482,467)	86,455,481	(1,026,986)
ค่าตอบแทนกรรมการและผู้บริหาร			(6,286,303)	(6,042,300)	(43,980,000)	(56,308,603)	-	(56,308,603)
ขาดทุนจากการตัดจำหน่ายสินทรัพย์			(11,401)	-	-	(11,401)	-	(11,401)
ขาดทุนจากการด้อยค่าเงินลงทุนในบริษัทร่วม			-	(81,871,950)	-	(81,871,950)	-	(81,871,950)
ขาดทุนจากการด้อยค่าเงินลงทุนในบริษัทย่อย			-	-	(43,271,878)	(43,271,878)	43,271,878	-
ส่วนแบ่งขาดทุนจากเงินลงทุนในบริษัทร่วม			-	(2,148,192)	-	(2,148,192)	(21,939,872)	(24,088,064)
โอนกลับ(ขาดทุน)ค่าเผื่อจากการด้อยค่าเงินลงทุนในบริษัท			-	-	20,998,262	20,998,262	16,712,146	37,710,408
กำไร(ขาดทุน)สำหรับปี			(45,211,589)	(97,654,388)	(177,964,784)	(320,830,761)	125,295,036	195,535,725
เงินลงทุนในบริษัทร่วม			-	-	-	-	-	-
การเพิ่มขึ้น(ลดลง)ของสินทรัพย์ไม่หมุนเวียน			(22,369,919)	-	(40,668,264)	(63,038,183)	43,271,878	(19,766,305)
สินทรัพย์รวม			431,758,746	1,847,464	515,997,559	949,603,769	(432,720,550)	516,883,219
หนี้สินรวม			78,915,739	99,501,853	85,718,667	264,136,259	(161,900,703)	102,235,556

กิจการมีรายได้แบ่งตามเขตภูมิศาสตร์ ซึ่งมีมูลค่ารายได้ตั้งแต่ร้อยละ 10 ของรายได้ของกิจการ ดังนี้

หน่วย : บาท				
งบการเงินรวม				
	พ.ศ. 2559		พ.ศ. 2558	
	จำนวน	ร้อยละ	จำนวน	ร้อยละ
ไทย	46,460,920	25%	46,412,924	27%
ฮ่องกง	43,520,967	24%	51,797,689	30%
เยอรมัน	33,148,603	18%	22,903,728	13%
จีน	26,918,588	15%	22,802,653	13%
อื่นๆ	33,109,667	18%	30,404,920	17%
รวม	183,158,745	100%	174,321,914	100%

### ข้อมูลเกี่ยวกับลูกค้ารายใหญ่

กิจการมีรายได้จากลูกค้า 3 รายหลัก ซึ่งมีมูลค่ารายได้ตั้งแต่ร้อยละ 10 ของรายได้ของกิจการ ดังนี้

	หน่วย : บาท			
	งบการเงินรวม			
	พ.ศ. 2559		พ.ศ. 2558	
	จำนวน	ร้อยละ	จำนวน	ร้อยละ
รายที่ 1	37,287,002	20%	44,975,161	26%
รายที่ 2	32,751,499	18%	22,530,035	13%
รายที่ 3	26,918,588	15%	22,802,653	13%

#### 14.1.5 ก.ล.ต. สั่งให้ EIC ให้ความร่วมมือกับผู้สอบบัญชีและแก้ไขงบการเงิน

เมื่อวันที่ 24 พฤษภาคม 2559 สำนักงานคณะกรรมการกำกับหลักทรัพย์และตลาดหลักทรัพย์ (ก.ล.ต.) แจ้งให้บริษัท อุตสาหกรรม อิเล็กทรอนิกส์ จำกัด (มหาชน) (EIC) ส่งงบการเงินงวดประจำปี 2557 งวดไตรมาส 1, 2 และ 3 ของปี 2558 (Q1 Q2 Q3/2558) และงวดประจำปี 2558 ฉบับแก้ไขให้ผู้สอบบัญชีตรวจสอบและสอบทาน แล้วต่อ ก.ล.ต. พร้อมเปิดเผยข้อมูลดังกล่าวต่อสาธารณชนโดยเร็ว

ผู้สอบบัญชีของ EIC ได้เสนอรายงานการตรวจสอบงบการเงินพบว่าการนำนโยบายบัญชีไปใช้ไม่ถูกต้อง โดยงบการเงินประจำปี 2557 บริษัท สมาร์ท แทรฟิค จำกัด ซึ่งเป็นบริษัทร่วมในขณะนั้น ไม่ได้บันทึกค่าเผื่อนี้สงสัยจะสูญสำหรับเงินให้กู้ยืมแก่กรรมการที่ไม่มีหลักประกันและค้างชำระมาตั้งแต่ปี 2556

ส่วนงบการเงินประจำปี 2558 ผู้บริหาร EIC ไม่ได้ประเมินมูลค่ายุติธรรมให้เป็นปัจจุบันสำหรับเงินลงทุนในบริษัทร่วม 2 บริษัทคือ Sport Event International Inc. และ Global Legend Series Ltd. Services Ltd. ภายหลังจากมีข้อบ่งชี้เกี่ยวกับการด้อยค่าของเงินลงทุน

ก.ล.ต. จึงขอให้ EIC จัดทำและนำเสนองบการเงินทั้ง 5 งวด ได้แก่ งวดประจำปี 2557 งวด Q1 Q2 Q3/2558 และงวดประจำปี 2558 ฉบับแก้ไข ที่ผ่านการตรวจสอบและสอบทานจากผู้สอบบัญชีต่อ ก.ล.ต. พร้อมเปิดเผยต่อสาธารณชนโดยเร็วที่สุด เนื่องจากงบการเงินเป็นข้อมูลสำคัญที่ผู้ลงทุนและผู้ถือหุ้นใช้ประกอบการตัดสินใจลงทุนและติดตามผลการดำเนินงานของบริษัท

#### การแก้ไขงบการเงินรวม สำหรับปี 2557

ที่ประชุมคณะกรรมการบริษัท ครั้งที่ 6/2559 เมื่อวันที่ 24 มิถุนายน 2559 ได้มีมติอนุมัติงบการเงินงวดปี 2557 สิ้นสุด ณ วันที่ 31 ธันวาคม 2557 ฉบับแก้ไขครั้งที่ 2 ที่ตรวจสอบแล้วโดยผู้สอบบัญชีของบริษัทฯ โดยมีรายละเอียดที่แก้ไขเปลี่ยนแปลงไปจากงบการเงินงวดปี 2557 เดิม ดังนี้

## (1) งบแสดงฐานะการเงินบริษัทรวม สิ้นสุด ณ วันที่ 31 ธันวาคม 2557

หัวข้อ	ฉบับแก้ไข ครั้งที่ 1	ฉบับแก้ไข ครั้งที่ 2	คำอธิบาย
เงินจ่ายล่วงหน้าค่าหุ้น สมาร์ท แทรฟิค	70,000,000	-	บริษัทได้ตั้งสำรองหนี้สงสัยจะสูญสำหรับเงินจ่ายล่วงหน้าค่าหุ้นทั้งจำนวน เนื่องจากทางผู้สอบบัญชีพิจารณาความเสี่ยงจากระยะเวลาของการยังไม่ได้รับ ชำระคืนค่าหุ้นคุณพรพันธ์ ศิริวงศ์ ณ อยุธยา
เงินลงทุนในบริษัทร่วม (สมาร์ท แทรฟิค)	31,109,020	-	1. การเปลี่ยนแปลงส่วนแบ่งขาดทุนจากเงินลงทุนในบริษัทร่วม (สมาร์ท แทรฟิค) จำนวน 24,955,138 บาท ซึ่งเพิ่มขึ้นจาก 1,459,457 บาท เป็น 26,414,595 บาท จากการแก้ไขงบการเงิน ครั้งที่ 1 เนื่องจากบริษัทรับรู้ส่วนแบ่ง ขาดทุนจากผลประกอบการขาดทุนของบริษัทร่วม (สมาร์ท แทรฟิค) 2. การเปลี่ยนแปลงรายการขาดทุนจากการด้อยค่า จำนวน 6,153,882 บาท ซึ่ง เพิ่มขึ้นจาก 119,733,523 บาท เป็น 125,887,405 บาท จากการแก้ไขงบ การเงิน ครั้งที่ 1 เนื่องจากบริษัทร่วม (สมาร์ท แทรฟิค) มีผลประกอบการขาดทุน ในปี 2559 ไตรมาสแรก บริษัทจึงพิจารณารับรู้รายการขาดทุนจากการด้อยค่า ของบริษัทร่วม (สมาร์ท แทรฟิค) ทั้งจำนวน
ขาดทุนสะสม (ยังไม่ได้ จัดสรร)	(170,223,384)	(271,332,404)	1. บริษัทได้ตั้งสำรองหนี้สงสัยจะสูญสำหรับเงินจ่ายล่วงหน้าค่าหุ้นทั้งจำนวน (70,000,000 บาท) เนื่องจากทางผู้สอบบัญชีพิจารณาความเสี่ยงจากระยะเวลา ของการยังไม่ได้รับชำระคืนค่าหุ้นจากบริษัทร่วม (สมาร์ท แทรฟิค) 2. การเปลี่ยนแปลงส่วนแบ่งขาดทุนจากเงินลงทุนในบริษัทร่วม (สมาร์ท แทรฟิค) จำนวน 24,955,138 บาท ซึ่งเพิ่มขึ้นจาก 1,459,457 บาท เป็น 26,414,595 บาท จากการแก้ไขงบการเงิน ครั้งที่ 1 เนื่องจากบริษัทรับรู้ส่วนแบ่ง ขาดทุนจากผลประกอบการขาดทุนของบริษัทร่วม (สมาร์ท แทรฟิค) 3. การเปลี่ยนแปลงรายการขาดทุนจากการด้อยค่าจำนวน 6,153,882 บาท ซึ่ง เพิ่มขึ้นจาก 119,733,523 บาท เป็น 125,887,405 บาท จากการแก้ไขงบ การเงิน ครั้งที่ 1 เนื่องจากบริษัท (สมาร์ท แทรฟิค) ร่วมมีผลประกอบการขาดทุน ในปี 2559 ไตรมาสแรก บริษัทจึงพิจารณารับรู้รายการขาดทุนจากการด้อยค่า ของบริษัทร่วม (สมาร์ท แทรฟิค)
ส่วนของผู้ถือหุ้น	518,632,753	417,523,733	จากการตั้งค่าเผื่อหนี้สงสัยจะสูญในเงินจ่ายล่วงหน้าค่าหุ้น 70,000,000 บาท และการตั้งด้อยค่าเงินลงทุนในบริษัทร่วม (สมาร์ท แทรฟิค) 31,109,020 บาท รวม 101,109,020 บาท

## (2) งบกำไรขาดทุนเบ็ดเสร็จบริษัทรวม สิ้นสุด ณ วันที่ 31 ธันวาคม 2557

หัวข้อ	ฉบับแก้ไข ครั้งที่ 1	ฉบับแก้ไข ครั้งที่ 2	คำอธิบาย
หนี้สงสัยจะสูญ	-	70,000,000	บริษัทได้ตั้งสำรองหนี้สงสัยจะสูญสำหรับเงินจ่ายล่วงหน้าค่าหุ้นทั้งจำนวน เนื่องจากทางผู้สอบบัญชีพิจารณาความเสี่ยงจากระยะเวลาของการยังไม่ได้รับ ชำระคืนค่าหุ้นจากบริษัทร่วม (สมาร์ท แทรฟิค)
ส่วนแบ่งขาดทุนจากเงิน ลงทุนในบริษัทร่วม	(1,459,457)	(26,414,595)	การเปลี่ยนแปลงส่วนแบ่งขาดทุนจากเงินลงทุนในบริษัทร่วม (สมาร์ท แทรฟิค) จำนวน 24,955,138 บาท ซึ่งเพิ่มขึ้นจาก 1,459,457 บาท เป็น 26,414,595 บาท จากการแก้ไขงบการเงิน ครั้งที่ 1 เนื่องจากบริษัทรับรู้ส่วนแบ่งขาดทุนจาก ผลประกอบการขาดทุนของบริษัทร่วม



หัวข้อ	ฉบับแก้ไข ครั้งที่ 1	ฉบับแก้ไข ครั้งที่ 2	คำอธิบาย
ขาดทุนจากการด้อย ค่าเงินลงทุนในบริษัท ร่วม	(119,733,523)	(125,887,405)	การเปลี่ยนแปลงรายการขาดทุนจากการด้อยค่า จำนวน 6,153,882 บาท ซึ่ง เพิ่มขึ้นจาก 119,733,523 บาท เป็น 125,887,405 บาท จากการแก้ไขงบ การเงิน ครั้งที่ 1 เนื่องจากบริษัทร่วม (สมาร์ท แทรฟิค) มีผลประกอบการขาดทุน ในปี 2559 ไตรมาสแรก บริษัทจึงพิจารณาปรับรายการขาดทุนจากการด้อยค่า ของบริษัทร่วม (สมาร์ท แทรฟิค)
ขาดทุนสุทธิ	(221,988,845)	(323,097,865)	การเปลี่ยนแปลงในเงินจ่ายล่วงหน้าค่าหุ้น 70,000,000 บาท และเงินลงทุนใน บริษัทร่วม 31,109,020 บาท

### (3) รายงานของผู้สอบบัญชี

ในการแก้ไขครั้งที่ 2 นี้ ผู้สอบบัญชีได้แสดงความเห็นแบบไม่มีเงื่อนไขสำหรับงบการเงินงวดปี 2557

#### การแก้ไขงบการเงินรวม สำหรับปี 2558

ที่ประชุมคณะกรรมการบริษัท ครั้งที่ 21/2559 เมื่อวันที่ 22 ธันวาคม 2559 ได้มีมติอนุมัติงบการเงิน  
ประจำปี 2558 สิ้นสุด ณ วันที่ 31 ธันวาคม 2558 ฉบับแก้ไข ที่ตรวจสอบแล้วโดยผู้สอบบัญชีของบริษัทฯ โดยมี  
รายละเอียดที่แก้ไขเปลี่ยนแปลงไปจากงบการเงินประจำปี 2558 เดิม ดังนี้

#### (1) งบแสดงฐานะการเงินบริษัทรวม สำหรับปี สิ้นสุด ณ วันที่ 31 ธันวาคม 2558

หน่วย : พันบาท

หัวข้อ	ฉบับเดิม	ฉบับแก้ไข	คำอธิบาย
สินค้าคงเหลือ	93,115.78	88,268.74	จากการแก้ไขงบการเงิน ณ 31 ธันวาคม 2559 สินค้าคงเหลือลดลง จำนวน 4.85 ล้านบาท เนื่องจากบริษัทย่อยเป็นเพียงตัวแทนจำหน่าย สินค้า ดังนั้นบริษัทฯ จึงไม่มีกรรมสิทธิ์ในสินค้าคงเหลือ
เงินจ่ายล่วงหน้าค่าหุ้น และดอกเบี้ยค้างรับ สุทธิ	-	-	บริษัทได้ตั้งสำรองหนี้สงสัยจะสูญ สำหรับเงินจ่ายล่วงหน้าค่าหุ้นทั้งจำนวน 70 ล้านบาท ในงบการเงินปี พ.ศ. 2557 และตั้งสำรองหนี้สงสัยจะสูญ สำหรับ ดอกเบี้ยค้างรับทั้งจำนวนเป็นเงิน 1.03 ล้านบาท ในงบการเงินปี พ.ศ. 2558
เงินลงทุนที่ถือไว้เพื่อขาย	-	30,870.54	มีการจัดประเภทเงินลงทุนในบริษัทร่วม- บริษัทสมาร์ท แทรฟิค จำกัด เป็น เงินลงทุนที่ถือไว้เพื่อขาย เนื่องจากมูลค่าที่จะได้รับคืนมาจากการขายมิใช่ มาจากการใช้สินทรัพย์ต่อ
เงินลงทุนในบริษัทร่วม	112,980.97	-	1. จากการปรับมูลค่าเงินลงทุน บริษัท สมาร์ท แทรฟิค จำกัด ในงบ การเงิน สำหรับปี 2557 สิ้นสุด ณ วันที่ 31 ธันวาคม 2557 ฉบับแก้ไข ครั้งที่ 2 เงินลงทุนใน บริษัท สมาร์ท แทรฟิค จำกัด มียอดคงเหลือลดลง เป็น 0.00 บาท มีผลทำให้มูลค่าเงินลงทุน บริษัท สมาร์ท แทรฟิค จำกัด ในงบ การเงินไตรมาส 1 ไตรมาส 2 และ ไตรมาส 3 ปี 2558 ฉบับแก้ไข แสดง มูลค่าเป็น 0.00 บาท แต่เมื่อวันที่ 29 มิถุนายน พ.ศ. 2559 บริษัทมีการ จำหน่ายเงินลงทุนในบริษัทร่วมดังกล่าวบางส่วน จำนวน 391,800 หุ้นให้ผู้

หัวข้อ	ฉบับเดิม	ฉบับแก้ไข	คำอธิบาย
			<p>ถือหุ้นเดิม และวันที่ 19 ธันวาคม พ.ศ. 2559 บริษัทขายหุ้นส่วนที่เหลือจำนวน 3,232,200 หุ้นให้กับบุคคลภายนอก ดังนั้นผู้บริหารของบริษัทจึงได้แก้ไขข้อผิดพลาดที่มีสาระสำคัญในงบการเงินสำหรับปีสิ้นสุดวันที่ 31 ธันวาคม พ.ศ. 2558 โดยได้บันทึกโอนกลับรายการขาดทุนจากการด้อยค่าของเงินลงทุนในบริษัทดังกล่าวจำนวน 37.71 ล้านบาท ส่งผลให้งบการเงินสำหรับปี 2558 สิ้นสุด ณ วันที่ 31 ธันวาคม 2558 ฉบับแก้ไข ครั้งที่ 2 แสดงค่าเพื่อการด้อยค่าลดลง จำนวน 37.71 ล้านบาท (จากเดิม จำนวน 125.88 ล้านบาท เปลี่ยนแปลงเป็น จำนวน 88.17 ล้านบาท) และจากการรับรู้ส่วนแบ่งขาดทุนสะสมจากเงินลงทุนบริษัท สมาร์ท แทรฟฟิค จำกัด สำหรับปีสิ้นสุดวันเดียวกัน เพิ่มขึ้นจำนวน 21.94 ล้านบาท (จากเดิมส่วนแบ่งขาดทุนสะสม จำนวน 26.41 ล้านบาท เปลี่ยนแปลงเป็น จำนวน 48.35 ล้านบาท) นอกจากนี้บริษัทได้จัดประเภทเงินลงทุนใน บริษัทร่วมดังกล่าว เป็นเงินลงทุนที่ถือไว้เพื่อขาย ซึ่งแสดงในงบแสดงฐานะการเงินรวม ณ วันที่ 31 ธันวาคม พ.ศ. 2558 เนื่องจากมูลค่าที่จะได้รับคืนส่วนใหญ่มาจากการขาย</p> <p>2. บริษัทได้บันทึกรายการขาดทุนจากการด้อยค่า เงินลงทุนในบริษัทร่วมในต่างประเทศ (บริษัท สปอร์ต อีเว้นท์อินเตอร์เนชันแนล จำกัด (เบอร์มิวดา) และบริษัทย่อย และ บริษัท โกลเบล ลีเจินส์ เซอร์วิ ลิมิเต็ด) ในงบการเงินรวม สำหรับปีสิ้นสุดวันที่ 31 ธันวาคม พ.ศ. 2558 จำนวน 81.87 ล้านบาท เนื่องจากมีข้อบ่งชี้เกี่ยวกับการด้อยค่าของเงินลงทุนดังกล่าว</p>
เจ้าหนี้การค้าและเจ้าหนี้อื่น	39,801.81	34,954.77	<p>เนื่องจากการปรับลดมูลค่าสินค้าคงเหลือ ตามงบการเงินปี 2558 ฉบับแก้ไข ดังนั้นจึงมีการแก้ไขเจ้าหนี้การค้าลดลงเพื่อให้สอดคล้องกันเป็นจำนวน 4.85 ล้านบาท</p>
กำไร(ขาดทุน) สะสมยังไม่ได้จัดสรร	(352,353.32)	(434,463.75)	<p>มียอดขาดทุนสะสมเพิ่มขึ้น จำนวน 82.11 ล้านบาท ดังสาเหตุ ต่อไปนี้</p> <ol style="list-style-type: none"> <li>1. บริษัทได้บันทึกค่าเผื่อนี้สงสัยจะสูญสำหรับ เงินจ่ายล่วงหน้าค่าหุ้นทั้งจำนวนในงบการเงิน ปี 2557 ฉบับแก้ไข ครั้งที่ 2 จำนวน 70.00 ล้านบาท</li> <li>2. ส่วนแบ่งขาดทุนจากเงินลงทุนในบริษัทร่วมเพิ่มขึ้น จำนวน 43.07 ล้านบาท จากการแก้ไขงบการเงิน ของบริษัท สมาร์ท แทรฟฟิค จำกัดจากเดิมที่รับรู้ส่วนแบ่งกำไร 21.14 ล้านบาทเปลี่ยนแปลงมาเป็นรับรู้ส่วนแบ่งขาดทุน 21.94 ล้านบาท</li> <li>3. บริษัทได้บันทึกขาดทุนจากการด้อยค่าของเงินลงทุน ในบริษัทร่วม-บริษัท สมาร์ท แทรฟฟิค จำกัด จำนวน 31.11 ล้านบาท ในงบการเงิน ปี 2557 ฉบับแก้ไข ครั้งที่ 2 และงบการเงินสำหรับปี 2558 สิ้นสุด ณ วันที่ 31 ธันวาคม 2558 เดิมบริษัทมีการขาดทุนจากการด้อยค่าของเงินลงทุน ในบริษัทร่วม- บริษัท สมาร์ท แทรฟฟิค จำกัด จำนวน 36.24 ล้านบาท ต่อมาเมื่อวันที่ 29 มิถุนายน พ.ศ. 2559 บริษัทมีการจำหน่ายเงินลงทุนในบริษัท</li> </ol>

หัวข้อ	ฉบับเดิม	ฉบับแก้ไข	คำอธิบาย
			<p>ร่วมดังกล่าวให้ผู้ถือหุ้นเดิม และให้กับบุคคลภายนอกและมีผลกำไร ดังนั้นผู้บริหารของบริษัทจึงได้แก้ไขข้อผิดพลาดที่มีสาระสำคัญในงบการเงินสำหรับปีสิ้นสุดวันที่ 31 ธันวาคม พ.ศ. 2558 โดยได้บันทึกโอนกลับรายการขาดทุนจากการด้อยค่าของเงินลงทุนในบริษัทดังกล่าวจำนวน 73.95 ล้านบาท</p> <p>4. บริษัทได้บันทึกรายการขาดทุนจากการด้อยค่า เงินลงทุนในบริษัทร่วมในต่างประเทศ (บริษัท สปอร์ต อีเว้นท์อินเตอร์เนชั่นแนล จำกัด (เบอร์มิวดา) และบริษัทย่อย และ บริษัท โกลเบล ลีเจ็นส์ เซอร์วิ ลิมิเต็ด) ในงบการเงินรวม สำหรับปีสิ้นสุดวันที่ 31 ธันวาคม พ.ศ. 2558 จำนวน 81.87 ล้านบาท เนื่องจากมีข้อบ่งชี้เกี่ยวกับการด้อยค่าของเงินลงทุนดังกล่าว</p>

(2) งบกำไรขาดทุนเบ็ดเสร็จบริษัทรวม สำหรับปี สิ้นสุด ณ วันที่ 31 ธันวาคม 2558

หน่วย : พันบาท

หัวข้อ	ฉบับเดิม	ฉบับแก้ไข	คำอธิบาย
หนี้สงสัยจะสูญ	(71,026.99)	(1,026.99)	บริษัทบันทึกถ้อยแถลงหนี้สงสัยจะสูญสำหรับเงินจ่ายล่วงหน้าค่าหุ้นจำนวน 70 ล้านบาท ซึ่งได้ถูกแสดงในงบกำไรขาดทุนเบ็ดเสร็จรวมและเฉพาะกิจการสำหรับปีสิ้นสุดวันที่ 31 ธันวาคม พ.ศ. 2558 ฉบับเดิมเนื่องจากบริษัทตั้งค่าเผื่อหนี้สงสัยจะสูญดังกล่าวแล้วเต็มจำนวนในงบการเงินปี พ.ศ. 2557
ส่วนแบ่งกำไร(ขาดทุน) จากเงินลงทุนในบริษัทร่วม	18,990.53	(24,088.06)	ส่วนแบ่งขาดทุนจากเงินลงทุนในบริษัทร่วมเพิ่มขึ้น จำนวน 43.07 ล้านบาท จากการแก้ไขงบการเงิน ของบริษัท สมาร์ท แทรฟิค จำกัด จากเดิมที่รับรู้ส่วนแบ่งกำไร 21.14 ล้านบาท เปลี่ยนแปลงมาเป็นรับรู้ส่วนแบ่งขาดทุน 21.94 ล้านบาท
โอนกลับขาดทุนจากการด้อยค่าเงินลงทุนในบริษัทร่วม	(36,238.72)	(44,161.54)	<p>1. งบการเงินสำหรับปี 2558 สิ้นสุด ณ วันที่ 31 ธันวาคม 2558 เดิมบริษัทมีการขาดทุนจากการด้อยค่าของเงินลงทุน ในบริษัทร่วม- บริษัท สมาร์ท แทรฟิค จำกัด จำนวน 36.24 ล้านบาท ต่อมาเมื่อวันที่ 29 มิถุนายน พ.ศ. 2559 บริษัทมีการจำหน่ายเงินลงทุนในบริษัทร่วมดังกล่าวให้ผู้ถือหุ้นเดิม และให้กับบุคคลภายนอกและมีผลกำไร ดังนั้นผู้บริหารของบริษัทจึงได้แก้ไขข้อผิดพลาดที่มีสาระสำคัญในงบการเงินสำหรับปีสิ้นสุดวันที่ 31 ธันวาคม พ.ศ. 2558 โดยได้บันทึกโอนกลับรายการขาดทุนจากการด้อยค่าของเงินลงทุนในบริษัทดังกล่าวจำนวน 73.95 ล้านบาท</p> <p>2. บริษัทได้บันทึกรายการขาดทุนจากการด้อยค่า เงินลงทุนในบริษัทร่วมในต่างประเทศ (บริษัท สปอร์ต อีเว้นท์อินเตอร์เนชั่นแนล จำกัด (เบอร์มิวดา) และบริษัทย่อย และ บริษัท โกลเบล ลีเจ็นส์ เซอร์วิ ลิมิเต็ด) ในงบการเงินรวม สำหรับปีสิ้นสุดวันที่ 31 ธันวาคม พ.ศ. 2558 จำนวน 81.87 ล้านบาท เนื่องจากมีข้อบ่งชี้เกี่ยวกับการด้อยค่าของเงินลงทุนดังกล่าว</p>
ขาดทุนสุทธิ	(214,534.31)	(195,535.73)	1. บริษัทได้บันทึกถ้อยแถลงค่าเผื่อหนี้สงสัยจะสูญสำหรับ เงินจ่าย

หัวข้อ	ฉบับเดิม	ฉบับแก้ไข	คำอธิบาย
			<p>ล่วงหน้าค่าหุ้นทั้งจำนวนในงบการเงิน ปี 2557 ฉบับแก้ไข ครั้งที่ 2 จำนวน 70.00 ล้านบาท</p> <p>2. ส่วนแบ่งขาดทุนจากเงินลงทุนในบริษัทร่วมเพิ่มขึ้น จำนวน 43.07 ล้านบาท จากการแก้ไขงบการเงิน ของบริษัท สมาร์ท แทรฟิค จำกัด จากเดิมที่รับรู้ส่วนแบ่งกำไร 21.14 ล้านบาทเปลี่ยนแปลงมาเป็นรับรู้ส่วนแบ่งขาดทุน 21.94 ล้านบาท</p> <p>3. งบการเงินสำหรับปี 2558 สิ้นสุด ณ วันที่ 31 ธันวาคม 2558 เดิมบริษัท มีการขาดทุนจากการด้อยค่าของเงินลงทุน ในบริษัทร่วม- บริษัท สมาร์ท แทรฟิค จำกัด จำนวน 36.24 ล้านบาท ต่อมาเมื่อวันที่ 29 มิถุนายน พ.ศ. 2559 บริษัทมีการจำหน่ายเงินลงทุนในบริษัทร่วมดังกล่าวให้ผู้ถือหุ้นเดิม และให้กับบุคคลภายนอกและมีผลกำไร ดังนั้นผู้บริหารของบริษัทจึงได้แก้ไขข้อผิดพลาดที่มีสาระสำคัญในงบการเงินสำหรับปีสิ้นสุดวันที่ 31 ธันวาคม พ.ศ. 2558 โดยได้บันทึกโอนกลับรายการขาดทุนจากการด้อยค่าของเงินลงทุนในบริษัทดังกล่าวจำนวน 73.95 ล้านบาท</p> <p>4. บริษัทได้บันทึกรายการขาดทุนจากการด้อยค่า เงินลงทุนในบริษัทร่วม ในต่างประเทศ (บริษัท สปอร์ต อีเว้นท์อินเตอร์เนชั่นแนล จำกัด (เบอร์มิวดา) และบริษัทย่อย และ บริษัท โกลเบล ลีเจ็นส์ เซอร์วิ ลิมิเต็ด) ในงบการเงินรวม สำหรับปีสิ้นสุดวันที่ 31 ธันวาคม พ.ศ. 2558 จำนวน 81.87 ล้านบาท เนื่องจากมีข้อบ่งชี้เกี่ยวกับการด้อยค่าของเงินลงทุนดังกล่าว</p>

### (3) รายงานของผู้สอบบัญชี

ในการแก้ไขครั้งนี้ ผู้สอบบัญชีได้แสดงความเห็นแบบไม่มีเงื่อนไขสำหรับงบการเงินประจำปี 2558

#### 14.1.6 การเปลี่ยนแปลงนโยบายการบัญชีที่สำคัญ

ในปี 2559 บริษัทไม่มีการเปลี่ยนแปลงนโยบายการบัญชี อย่างไรก็ตามนโยบายการบัญชีที่สำคัญสำหรับการจัดทำงบการเงินรวมและงบการเงินเฉพาะกิจการมีรายละเอียดดังหมายเหตุประกอบงบการเงินข้อ 5

#### 14.1.7 รายการที่ไม่ได้เกิดขึ้นเป็นประจำ (non-recurring items)

##### 1) รายได้ค่าปรับจากการผิดสัญญาซื้อขายหุ้นจำนวน 20,000,000 บาท

ตามที่ประชุมคณะกรรมการบริษัทครั้งที่ 14/2558 เมื่อวันที่ 17 ธันวาคม พ.ศ. 2558 มีมติอนุมัติให้เข้าทำสัญญาขายหุ้นสามัญของบริษัท สมาร์ท แทรฟิค จำกัด ตามสัญญาลงวันที่ 30 ธันวาคม พ.ศ. 2558 ในราคา 185 ล้านบาท และบริษัทได้รับเงินมัดจำ จำนวน 15 ล้านบาท ซึ่งแสดงเป็นเงินรับล่วงหน้าค่าหุ้นในงบการเงิน ณ วันที่ 31 ธันวาคม พ.ศ. 2558 โดยมีเงื่อนไข กำหนดให้การขายหุ้นสามัญดังกล่าวจะต้องดำเนินการให้แล้วเสร็จภายใน 120 วัน นับแต่วันที่ในสัญญามีเช่นนั้นจะถือว่าสัญญาดังกล่าวถูกยกเลิกและบริษัทต้องคืนเงินรับล่วงหน้าค่าหุ้นจำนวน 15 ล้านบาท ให้แก่ผู้ซื้อทั้งหมด

ตามที่ประชุมคณะกรรมการบริษัทครั้งที่ 5/2559 เมื่อวันที่ 16 พฤษภาคม พ.ศ. 2559 มีมติให้ขยายกำหนดวันครบกำหนดสัญญาวันจากวันที่ 28 เมษายน พ.ศ. 2559 เป็นวันที่ 16 สิงหาคม พ.ศ. 2559

อย่างไรก็ตาม ที่ประชุมคณะกรรมการบริษัทครั้งที่ 6/2559 เมื่อวันที่ 24 มิถุนายน พ.ศ. 2559 มีมติกำหนดเงื่อนไขการชำระใหม่ โดยมีระยะเวลาการจ่ายชำระดังนี้

วันที่กำหนดชำระ	จำนวนเงิน (บาท)
8 มิถุนายน พ.ศ. 2559	10,000,000
23 มิถุนายน พ.ศ. 2559	30,000,000
15 กรกฎาคม พ.ศ. 2559	30,000,000
30 กรกฎาคม พ.ศ. 2559	30,000,000
8 สิงหาคม พ.ศ. 2559	30,000,000
16 สิงหาคม พ.ศ. 2559	40,000,000
	<u>170,000,000</u>

#### การเปลี่ยนแปลงสัดส่วนของความเป็นเจ้าของเงินลงทุนในบริษัทร่วม

เมื่อวันที่ 29 มิถุนายน พ.ศ. 2559 บริษัทได้ขายเงินลงทุนในบริษัท สมาร์ท แอปพลิเคชัน จำกัด จำนวน 391,800 หุ้น คิดเป็นร้อยละ 3.26 ให้แก่ผู้ถือหุ้นเดิม ในราคา 20 ล้านบาท โดยได้รับเงินชำระค่าหุ้นจำนวน 5 ล้านบาทในเดือนมิถุนายน พ.ศ. 2559 พร้อมทั้งโอนเงินรับล่วงหน้าค่าหุ้นอีก จำนวน 15 ล้านบาท ที่ได้รับจากผู้ซื้อตั้งแต่วันที่ 18 ธันวาคม พ.ศ. 2558 ดังนั้นสัดส่วนการถือเงินลงทุนในบริษัทร่วม ณ วันที่ 29 มิถุนายน พ.ศ. 2559 ลดลงเป็น 26.94%

ตามที่ประชุมคณะกรรมการบริษัทครั้งที่ 10/2559 เมื่อวันที่ 11 สิงหาคม พ.ศ. 2559 มีมติให้ขยายระยะเวลาการชำระหนี้สำหรับหุ้นส่วนที่เหลือ ดังนี้

วันที่กำหนดชำระ	จำนวนเงิน (บาท)
26 สิงหาคม พ.ศ. 2559	15,000,000
15 กันยายน พ.ศ. 2559	50,000,000
30 กันยายน พ.ศ. 2559	100,000,000
	<u>165,000,000</u>

บริษัทได้รับชำระค่าหุ้นดังกล่าวจำนวน 15 ล้านบาท เมื่อวันที่ 3 ตุลาคม พ.ศ. 2559 และอีกจำนวน 5 ล้านบาท ในวันที่ 12 มกราคม พ.ศ. 2560 และตามที่ประชุมคณะกรรมการบริษัทครั้งที่ 14/2559 เมื่อวันที่ 29 กันยายน พ.ศ. 2559 มีมติให้ขยายระยะเวลาการชำระหนี้ ดังนี้

วันที่กำหนดชำระ	จำนวนเงิน (บาท)
31 ตุลาคม พ.ศ. 2559	50,000,000
15 พฤศจิกายน พ.ศ. 2559	50,000,000
30 พฤศจิกายน พ.ศ. 2559	<u>50,000,000</u>

---

---

150,000,000

---

---

เนื่องจากผู้บริหารพิจารณาแล้วเห็นว่าผู้ซื้อไม่สามารถชำระหนี้ได้ตามจำนวนหุ้นที่เหลือและกำหนดระยะเวลาที่ได้กำหนดไว้ ตามที่ประชุมคณะกรรมการบริษัทครั้งที่ 18/2559 เมื่อวันที่ 30 พฤศจิกายน พ.ศ. 2559 มีมติให้เสนอขายหุ้นของบริษัท สมาร์ท แทรฟิค จำกัด ส่วนที่เหลือจำนวน 3,232,300 หุ้น หรือร้อยละ 26.94 ให้แก่นักลงทุนที่สนใจโดยการประกวดราคา

โดยที่ประชุมคณะกรรมการบริษัทครั้งที่ 20/2559 เมื่อวันที่ 14 ธันวาคม พ.ศ. 2559 มีมติอนุมัติขายเงินลงทุนในบริษัทดังกล่าวให้บุคคลภายนอกรายหนึ่งในราคา 18 ล้านบาท โดยเมื่อวันที่ 19 ธันวาคม พ.ศ. 2559 บริษัทได้ลงนามในสัญญาขายหุ้นสามัญของบริษัทสมาร์ท แทรฟิค จำกัด ที่เหลือจำนวน 3,232,200 หุ้น ในราคาหุ้นละ 5.56 บาท ซึ่งมีราคาต่ำกว่าราคาทุน โดยผู้ซื้อได้จ่ายชำระค่าหุ้นดังกล่าวจำนวน 9 ล้านบาท ในวันที่ 13 ธันวาคม พ.ศ. 2559 และส่วนที่เหลืออีกจำนวน 9 ล้านบาทในวันที่ 19 ธันวาคม พ.ศ. 2559 ดังนั้น บริษัทจึงจัดประเภทเงินลงทุนสุทธิดังกล่าวเป็นเงินลงทุนที่ถือไว้เพื่อขายด้วยราคาทุนหรือมูลค่ายุติธรรมหักต้นทุนในการขายแล้วแต่ราคาใดจะต่ำกว่า ในงบการเงินรวมและงบการเงินเฉพาะกิจการ

ณ วันที่ 31 ธันวาคม พ.ศ. 2558 จำนวน 30.87 ล้านบาท และ 36.10 ล้านบาท ตามลำดับ และบริษัทหยุดรับรู้ส่วนได้เสียในงบการเงินรวมหลังจากจัดประเภทเป็นเงินลงทุนที่ถือไว้เพื่อขาย ตั้งแต่วันที่ 31 ธันวาคม พ.ศ. 2558 บริษัทรับรู้กำไรจากการขายเงินลงทุนในบริษัทร่วมดังกล่าว ตามที่กล่าวไว้ในหมายเหตุประกอบงบการเงินข้อ 12

ผู้บริหารพิจารณาแล้วเห็นว่าผู้ซื้อผิดนัดตามสัญญาซื้อขายหุ้น ดังนั้นจึงรับรู้เงินรับชำระค่าหุ้นที่ได้รับจำนวน 15 ล้านบาท เมื่อวันที่ 3 ตุลาคม พ.ศ. 2559 และอีกจำนวน 5 ล้านบาทในวันที่ 12 มกราคม พ.ศ. 2560 รวมจำนวน 20 ล้านบาท เป็นรายได้รับจากคู่สัญญาผิดนัดสัญญาซื้อขายหุ้นในงบการเงินรวมและงบการเงินเฉพาะกิจการสำหรับปีสิ้นสุดวันที่ 31 ธันวาคม พ.ศ. 2559 และ ณ วันที่ 31 ธันวาคม พ.ศ. 2559 แสดงรายได้ค้างรับดังกล่าวที่ได้รับหลังสิ้นปีเป็นรายได้ค้างรับจากคู่สัญญาผิดนัดสัญญาซื้อขายหุ้น จำนวน 5 ล้านบาท ในงบการเงินรวมและงบการเงินเฉพาะกิจการ

## 2) กำไรจากการขายเงินลงทุนในบริษัทร่วมจำนวน 7,129,464 บาท

ตามที่ประชุมคณะกรรมการบริษัทครั้งที่ 14/2558 เมื่อวันที่ 17 ธันวาคม พ.ศ. 2558 มีมติให้ขายหุ้นสามัญของบริษัท สมาร์ท แทรฟิค จำกัด จำนวน 3,624,000 หุ้น ซึ่งเมื่อวันที่ 29 มิถุนายน พ.ศ. 2559 บริษัทได้ขายเงินลงทุนในบริษัทสมาร์ท แทรฟิค จำกัด จำนวน 391,800 หุ้น คิดเป็นร้อยละ 3.26 ให้แก่ผู้ถือหุ้นเดิม ในราคา 20 ล้านบาท นอกจากนี้ในวันที่ 19 ธันวาคม พ.ศ. 2559 บริษัทขายหุ้นส่วนที่เหลือจำนวน 3,232,200 หุ้น คิดเป็นร้อยละ 26.94 แก่บุคคลภายนอกรายหนึ่งในราคา 18 ล้านบาท โดยวิธีการประกวดราคา ดังนั้น ณ วันที่ 31 ธันวาคม พ.ศ. 2558 บริษัทจัดประเภทเงินลงทุนในบริษัทร่วมดังกล่าวเป็น เงินลงทุนที่ถือไว้เพื่อขาย เนื่องจากมูลค่าตามบัญชีที่ได้รับคืนส่วนใหญ่มาจากการขายมิใช่มาจากการใช้สินทรัพย์ต่อไป ซึ่งบันทึกด้วยราคาทุนหรือ

มูลค่ายุติธรรมหักต้นทุนในการขายแล้วแต่ราคาใดจะต่ำกว่า โดยตั้งแต่วันที่ 19 ธันวาคม พ.ศ. 2559 เป็นต้นไป บริษัทไม่มีส่วนได้เสียคงเหลือในบริษัท สมาร์ท เทรฟิค จำกัด

รายการขายหุ้นสามัญของบริษัทสมาร์ท เทรฟิค จำกัด มีผลทำให้บริษัทรับรู้กำไรจากการขายเงินลงทุน ดังนี้

	(หน่วย : บาท)	
	พ.ศ. 2559	
	งบการเงินรวม	งบการเงินเฉพาะกิจการ
เงินสดที่รับจากการขาย	38,000,000	38,000,000
หัก มูลค่าตามบัญชีของเงินลงทุน ประกอบด้วย		
ราคาทุน	167,402,000	167,402,000
หัก ส่วนแบ่งขาดทุนสะสม	(48,354,467)	-
หัก ค่าเผื่อการขาดทุนจากการด้อยค่า	(88,176,997)	(131,303,738)
มูลค่าตามบัญชี	30,870,536	36,098,262
กำไรจากการขายเงินลงทุนในบริษัทรวม	7,129,464	1,901,738

บริษัทได้บันทึกกำไรจากการขายเงินลงทุนในบริษัทรวมจำนวน 7.13 ล้านบาท และจำนวน 1.9 ล้านบาท ในงบกำไรขาดทุนเบ็ดเสร็จรวมและเฉพาะกิจการสำหรับปีสิ้นสุดวันที่ 31 ธันวาคม พ.ศ. 2559 ตามลำดับ

## 14.2 ผลการดำเนินงาน และความสามารถในการทำกำไร

ในปี 2559 บริษัทฯ และบริษัทย่อย มีขาดทุนสุทธิจำนวน (134.64) ล้านบาท ขาดทุนลดลงจากปีก่อนที่มีขาดทุนสุทธิจำนวน (195.54) ล้านบาท คิดเป็นผลการดำเนินงานเปลี่ยนแปลงร้อยละ (31.14) โดยมีสาเหตุสำคัญดังต่อไปนี้

### รายได้

หน่วย : บาท	2559	เปลี่ยนแปลง %	2558	เปลี่ยนแปลง %	2557
รายได้จากการขายสินค้า	183,158,745	5.07	174,321,914	(3.64)	180,906,682
รายได้ค่าปรับจากการผิดสัญญาซื้อขายหุ้น	20,000,000	-	-	-	-
กำไร(ขาดทุน)จากอัตราแลกเปลี่ยน	(1,016,199)	(115.23)	6,670,508	474.92	1,160,242
กำไรจากการขายเงินลงทุนในบริษัทรวม	7,129,464	-	-	-	-
กำไรจากการขายเงินลงทุนอื่น	-	-	-	-	1,916,823
รายได้ดอกเบี้ย	1,381,930	(0.81)	1,393,264	-	-
รายได้อื่น	4,640,802	64.38	2,823,202	37.17	2,058,172
รวมรายได้	215,294,742	16.24	185,208,888	(0.45)	186,041,919



#### 1) รายได้จากการขายสินค้า

รายได้จากการขายสินค้า 183.16 ล้านบาท เพิ่มขึ้นจากปีก่อน 8.84 ล้านบาท หรือคิดเป็น 5.07% มีสาเหตุมาจากรายได้จากการขายสินค้าที่เพิ่มขึ้น ส่วนใหญ่มาจากการขายชิ้นส่วน STD (Standard Rectifiers) ซึ่งนำไปใช้ในการแปลงกระแสไฟฟ้าสำหรับเครื่องใช้ไฟฟ้าในบ้านทั่วไป ซึ่งยอดขายที่เพิ่มขึ้นนั้นเป็นลูกค้าในกลุ่มยุโรปที่มีความมั่นใจในตัวสินค้า และการส่งมอบสินค้าของบริษัท อีไอซี เซมิคอนดักเตอร์ จำกัด จึงมีการสั่งซื้อสินค้าจากทางบริษัทเพิ่มมากขึ้น

#### 2) รายได้ค่าปรับจากการผิดสัญญาซื้อขายหุ้น

รายได้ค่าปรับจากการผิดสัญญาซื้อขายหุ้นจำนวน 20 ล้านบาท จากการที่คู่สัญญาผิดนัดตามสัญญาซื้อขายหุ้นสามัญบริษัท สมาร์ท แทรฟิค จำกัด ดังนั้นจึงรับรู้เงินรับชำระค่าหุ้นที่ได้รับจำนวน 15 ล้านบาท เมื่อวันที่ 3 ตุลาคม พ.ศ. 2559 และอีกจำนวน 5 ล้านบาทในวันที่ 12 มกราคม พ.ศ. 2560 รวมจำนวน 20 ล้านบาท

#### 3) กำไร (ขาดทุน) จากอัตราแลกเปลี่ยน

ขาดทุนจากอัตราแลกเปลี่ยนจำนวน (1.02) ล้านบาท ลดลงจากปีก่อน (7.69) ล้านบาท หรือคิดเป็นลดลง (115.23)% เมื่อเปรียบเทียบกับปี 2558 ซึ่งบริษัทมีกำไรจากอัตราแลกเปลี่ยนจำนวน 6.67 ล้านบาท เนื่องจากการอ่อนค่าของเงินบาท เนื่องจากลักษณะการจำหน่ายสินค้าของบริษัทฯ จะเน้นการส่งออกเป็นหลักซึ่งบริษัทฯ จะได้รับชำระค่าสินค้าเป็นเงินตราต่างประเทศ ดังนั้นเมื่อเงินบาทแข็งค่าขึ้นจึงทำให้บริษัทฯ มีกำไรจากอัตราแลกเปลี่ยนลดลงเมื่อเทียบกับปี 2558

#### 4) กำไรจากการขายเงินลงทุนในบริษัทร่วม

กำไรจากการขายเงินลงทุนในบริษัทร่วมจำนวน 7.13 ล้านบาท จากการขายหุ้นสามัญของบริษัท สมาร์ท แทรฟิค จำกัด จำนวน 3,624,000 หุ้น ดังนี้

- เมื่อวันที่ 29 มิถุนายน พ.ศ. 2559 บริษัทได้ขายเงินลงทุนในบริษัทสมาร์ท แทรฟิค จำกัด จำนวน 391,800 หุ้น คิดเป็นร้อยละ 3.26 ให้แก่ผู้ถือหุ้นเดิม ในราคา 20 ล้านบาท
- เมื่อวันที่ 19 ธันวาคม พ.ศ. 2559 บริษัทขายหุ้นส่วนที่เหลือจำนวน 3,232,200 หุ้น คิดเป็นร้อยละ 26.94 แก่บุคคลภายนอกรายหนึ่ง ในราคา 18 ล้านบาท โดยวิธีการประกวดราคา

ตั้งแต่วันที่ 19 ธันวาคม พ.ศ. 2559 เป็นต้นไป บริษัทไม่มีส่วนได้เสียคงเหลือใน บจ.สมาร์ท แทรฟิค

#### 5) รายได้ดอกเบี้ย

รายได้ดอกเบี้ยจำนวน 1.38 ล้านบาท ลดลงขึ้นจากปีก่อน (11,334) บาท หรือคิดเป็น (0.81) % เป็นผลมาจากมูลค่าตัวสัญญาใช้เงินที่บริษัท อีไอซี เซมิคอนดักเตอร์ จำกัด ได้ซื้อจากบริษัท แอลอีดี โลทติ้ง จำกัด ลดลงจากเดิมจำนวน 14 ล้านบาท ในปี 2558 เป็น 7.95 ล้านบาท ในปี 2559

## 6) รายได้อื่น

รายได้อื่นจำนวน 4.64 ล้านบาท เพิ่มขึ้นจากปีก่อน 1.82 ล้านบาท หรือคิดเป็น 64.38% เนื่องจากในปี 2559 บริษัท อีไอซี เซมิคอนดักเตอร์ จำกัด ได้เป็นตัวแทนในการรับซื้อสินค้าประเภทอะไหล่หลอดไฟ LED และส่งไปขายต่อยังต่างประเทศ ทำให้บริษัทมีรายได้ส่วนต่างจากการขายสินค้าซึ่งสินค้าในส่วนนี้ ไม่ถือว่าเป็นสินค้าเพื่อขายของบริษัท อีไอซี เซมิคอนดักเตอร์ จำกัด ดังนั้นผลกำไรที่เกิดจากการขายสินค้านี้ดังกล่าว จึงรับรู้เป็นรายได้อื่นในงบการเงิน

### ค่าใช้จ่าย

หน่วย : บาท	2559	% รายได้	2558	% รายได้	2557	% รายได้
ต้นทุนขายสินค้า	(143,831,313)	(66.81)	(196,473,378)	(106.08)	(232,907,647)	(125.19)
ค่าใช้จ่ายในการขาย	(7,174,458)	(3.33)	(6,268,912)	(3.38)	(5,637,966)	(3.03)
ค่าใช้จ่ายในการบริหาร	(68,211,407)	(31.68)	(51,816,202)	(27.98)	(32,929,301)	(17.70)
ค่าตอบแทนกรรมการและผู้บริหาร	(45,630,319)	(21.19)	(56,308,603)	(30.40)	(14,173,897)	(7.62)
หนี้สงสัยจะสูญ-ลูกหนี้การค้า	(31,765,164)	(14.75)	-	-	-	-
หนี้สงสัยจะสูญ-ลูกหนี้อื่นและเงินให้กู้ยืมระยะยาวแก่กิจการที่เกี่ยวข้องกันและดอกเบี้ยค้างรับ	(51,297,321)	(23.83)	(1,026,986)	(0.55)	(70,000,000)	(37.63)
ส่วนแบ่งขาดทุนจากเงินลงทุนในบริษัทร่วม	-	-	(24,088,064)	(13.01)	(26,414,595)	(14.20)
โอนกลับขาดทุน(ขาดทุน)จากการด้อยค่าเงินลงทุนในบริษัทร่วม	-	-	(44,161,543)	(23.84)	(125,887,405)	(67.67)
ขาดทุนจากการด้อยค่าเงินลงทุนในบริษัทย่อย	-	-	-	-	-	-
ต้นทุนทางการเงิน	(2,024,575)	(0.94)	(600,925)	(0.32)	-	-
ค่าใช้จ่ายภาษีเงินได้	-	-	-	-	(1,188,973)	-
รวมค่าใช้จ่าย	(349,934,557)	(162.54)	(380,744,613)	(205.58)	(509,139,784)	(273.67)

## 6) ต้นทุนขายสินค้า

ต้นทุนขายสินค้าจำนวน 143.83 ล้านบาท คิดเป็นสัดส่วนร้อยละ 78.53 ของรายได้จากการขายสินค้า และคิดเป็นสัดส่วนร้อยละ 66.81 ของรายได้รวม ซึ่งลดลงเมื่อเปรียบเทียบกับปี 2558 ที่มีสัดส่วนร้อยละ 112.71 ของรายได้จากการขายสินค้า และคิดเป็นร้อยละ 106.08 ของรายได้รวม เนื่องจากในระหว่างปี 2559 บริษัท อีไอซี เซมิคอนดักเตอร์ จำกัด (บริษัทย่อย) ได้ขายสินค้าที่มีการตั้งสำรองค่าเผื่อการลดลงของมูลค่าสินค้าไว้แล้วทั้งจำนวนร้อยละ 100 จึงมีการบันทึกรับรู้รายการโอนกลับขาดทุนจากการลดลงของมูลค่าสินค้าคงเหลือจำนวน 43.83 ล้านบาท ซึ่งแสดงรวมอยู่ในต้นทุนขาย

## 7) ค่าใช้จ่ายในการขาย

ค่าใช้จ่ายในการขายจำนวน 7.17 ล้านบาท คิดเป็นร้อยละ 3.33 ของรายได้รวม ซึ่งมีสัดส่วนลดลงเล็กน้อยเมื่อเปรียบเทียบกับปี 2558 ที่มีค่าใช้จ่ายในการขายคิดเป็นสัดส่วนร้อยละ 3.38 เนื่องจากการปรับเพิ่มเงินเดือนพนักงานขายจำนวน 0.16 ลบ. และรวมถึงการจ่ายค่าคอมมิชชั่นพนักงานขายที่เพิ่มขึ้น 0.78 ล้านบาท ในปี 2559

#### 8) ค่าใช้จ่ายในการบริหาร

ค่าใช้จ่ายในการบริหารจำนวน 68.21 ล้านบาท คิดเป็นสัดส่วนร้อยละ 31.68 ของรายได้รวม ซึ่งเพิ่มขึ้น 16.39 ล้านบาท เมื่อเปรียบเทียบกับปี 2558 ที่มีค่าใช้จ่ายในการบริหารจำนวน 51.82 ล้านบาท และคิดเป็นสัดส่วนร้อยละ 27.98 ของรายได้รวม สาเหตุสำคัญที่ทำให้ค่าใช้จ่ายในการบริหารงานเพิ่มขึ้นจากปีก่อน เนื่องจากบริษัทฯ ได้มีการประเมินมูลค่าเครื่องจักรที่ใช้ในการผลิตแล้วพบว่าเครื่องจักรบางส่วนที่เสื่อมสภาพและไม่สามารถใช้งานได้ ดังนั้น ทางบริษัทฯ จึงได้บันทึกส่วนต่างของมูลค่าเครื่องจักรดังกล่าวเป็นค่าใช้จ่ายในการบริหาร ในส่วนของผลขาดทุนจากการจำหน่ายทรัพย์สินในงบการเงินปี 2559 ทั้งนี้ เครื่องจักรดังกล่าวยังไม่ได้มีการจำหน่ายหรือขายออกไปแต่อย่างใด

#### 9) ค่าตอบแทนกรรมการและผู้บริหาร

ค่าตอบแทนกรรมการและผู้บริหารจำนวน 45.63 ล้านบาท คิดเป็นสัดส่วนร้อยละ 21.19 ของรายได้รวม ซึ่งลดลง (10.68) ล้านบาท เมื่อเปรียบเทียบกับปี 2558 ที่มีค่าตอบแทนกรรมการและผู้บริหารจำนวน 56.31 ล้านบาท และคิดเป็นสัดส่วนร้อยละ 30.40 ของรายได้รวม โดยมีสาเหตุมาจากการปรับลดค่าใช้จ่ายในการบริหารลง เนื่องจากมีการเปลี่ยนผู้บริหารและคณะกรรมการชุดใหม่ในช่วงไตรมาส 4 ปี 2559

#### 10) หนี้สงสัยจะสูญ-ลูกหนี้การค้า

หนี้สงสัยจะสูญ-ลูกหนี้การค้าจำนวน 31.77 ล้านบาท คิดเป็นสัดส่วนร้อยละ 14.75 ของรายได้รวม โดยบริษัทฯ ได้ตั้งค่าเผื่อหนี้สงสัยจะสูญสำหรับลูกหนี้การค้า EIC International Co., Ltd. ประเทศฮ่องกง ซึ่งเป็นตัวแทนจำหน่ายสินค้าต่างประเทศของบริษัทย่อยทั้งจำนวน ซึ่งประมาณขึ้นจากจำนวนหนี้ที่อาจเรียกเก็บเงินจากลูกหนี้ไม่ได้

#### 11) หนี้สงสัยจะสูญ-ลูกหนี้อื่นและเงินให้กู้ยืมระยะยาวแก่กิจการที่เกี่ยวข้องกันและดอกเบี้ยค้างรับ

หนี้สงสัยจะสูญ-ลูกหนี้อื่นและเงินให้กู้ยืมระยะยาวแก่กิจการที่เกี่ยวข้องกันและดอกเบี้ยค้างรับ จำนวน 51.30 ล้านบาท คิดเป็นสัดส่วนร้อยละ 23.83 ของรายได้รวม โดยเป็นรายการเงินให้กู้ยืมระยะยาว เกิดจากบริษัท ไทย ไพรม์ อินเวสต์เมนต์ ลิมิเต็ด (บริษัทย่อย) ให้เงินให้กู้ยืมแก่กิจการที่เกี่ยวข้องกัน (Sport Events International DMCC) ในสกุลเงินเหรียญดอลลาร์สหรัฐ จำนวน 1.45 ล้านดอลลาร์สหรัฐ โดยไม่มีหลักประกันและคิดดอกเบี้ยในอัตราร้อยละ 3 ต่อปี ซึ่งมีกำหนดจ่ายชำระคืนจำนวน 1.40 ล้านดอลลาร์สหรัฐภายใน 3 ปีและที่เหลืออีกจำนวน 0.05 ล้านดอลลาร์สหรัฐมีกำหนดจ่ายชำระคืนภายใน 6 เดือน

ตามที่ประชุมคณะกรรมการบริษัทครั้งที่ 15/2559 เมื่อวันที่ 17 ตุลาคม พ.ศ. 2559 มีมติอนุมัติให้ตั้งสำรองหนี้สงสัยจะสูญสำหรับเงินให้กู้ยืมระยะยาวและดอกเบี้ยค้างรับดังกล่าวทั้งจำนวนในงบการเงินรวม ดังนั้น บริษัทฯ ได้ตั้งสำรองหนี้สงสัยจะสูญดังกล่าวในงบการเงินรวมสำหรับปีสิ้นสุดวันที่ 31 ธันวาคม พ.ศ. 2559 จำนวน 51.30 ล้านบาท และบริษัทฯ ทยอยรับรู้ดอกเบี้ยรับสำหรับเงินให้กู้ยืมดังกล่าวสำหรับปีสิ้นสุดวันที่ 31 ธันวาคม พ.ศ.

2559 ในงบการเงินรวมตั้งแต่วันที่ 1 กรกฎาคม พ.ศ. 2559 จำนวน 0.77 ล้านบาท เนื่องจากมีความไม่แน่นอนที่มีสาระสำคัญในการรับชำระดอกเบี้ยดังกล่าว บริษัททยอยยังไม่ได้รับชำระเงินจากบริษัทที่เกี่ยวข้องกันทั้งจำนวน ณ วันที่รายงานฉบับนี้

## 12) ต้นทุนทางการเงิน

ต้นทุนทางการเงินจำนวน 2.02 ล้านบาท คิดเป็นสัดส่วนร้อยละ 0.94 ของรายได้รวม เพิ่มขึ้นสูงมากเมื่อเปรียบเทียบกับปี 2558 จำนวน 1.42 ล้านบาท คิดเป็นเพิ่มขึ้นร้อยละ 236.91

อัตราส่วนแสดงความสามารถในการทำกำไร (PROFITABILITY RATIO)		ปี 2559	ปี 2558	ปี 2557
อัตรากำไรขั้นต้น	(%)	21.47	(12.71)	(28.74)
อัตรากำไรจากการดำเนินงาน	(%)	(72.40)	(111.82)	(177.94)
อัตรากำไรอื่น	(%)	14.93	5.88	2.76
อัตราส่วนเงินสดต่อการทำกำไร	(%)	N/A	N/A	N/A
อัตรากำไรสุทธิ	(%)	(62.54)	(105.58)	(173.67)
อัตราผลตอบแทนผู้ถือหุ้น	(%)	(37.02)	(46.99)	(64.59)

อัตรากำไรขั้นต้นเท่ากับ 21.47% เพิ่มขึ้นจากปี 2558 ซึ่งมีอัตรากำไรขั้นต้นติดลบ (12.71)% โดยมีสาเหตุมาจากรายได้จากการขายสินค้าที่เพิ่มขึ้นคิดเป็น 5.07% เมื่อเปรียบเทียบกับปี 2558 ในขณะที่ต้นทุนขายสินค้าลดลงคิดเป็น (26.79)% เมื่อเปรียบเทียบกับปี 2558 นอกจากนี้ในปี 2559 สัดส่วนต้นทุนต่อรายได้จากการขายสินค้ายังลดลงเป็น 66.49% จากเดิม 110.05% ในปี 2558 ซึ่งเป็นผลมาจากในระหว่างปี 2559 บริษัท อีไอซี เซมิคอนดักเตอร์ จำกัด (บริษัทย่อย) ได้ขายสินค้าที่มีการตั้งสำรองค่าเผื่อการลดลงของมูลค่าสินค้าไว้แล้วทั้งจำนวนร้อยละ 100 จึงมีการบันทึกบัญชีรายการโอนกลับขาดทุนจากการลดลงของมูลค่าสินค้าคงเหลือจำนวน 43.83 ล้านบาท ซึ่งแสดงรวมอยู่ในต้นทุนขาย จึงทำให้ต้นทุนขายสินค้าต่ำกว่าปีที่ผ่านมา

อัตรากำไรจากการดำเนินงานเท่ากับ (72.40)% ดีขึ้นกว่าปี 2558 ซึ่งมีอัตรากำไรจากการดำเนินงาน (111.82)% โดยมีสาเหตุหลักจากยอดขาดทุนจากการดำเนินงานจำนวน (132.62) ล้านบาท ซึ่งลดลง (31.14)% เมื่อเปรียบเทียบกับปี 2558 ที่มียอดขาดทุนจากการดำเนินงานจำนวน (194.93) ล้านบาท ประกอบกับรายได้จากการขายสินค้าที่เพิ่มขึ้น จึงทำให้อัตรากำไรจากการดำเนินงานดีขึ้นกว่าปีที่ผ่านมา

อัตรากำไรอื่น 14.93% เพิ่มขึ้นจากปี 2558 ซึ่งมีอัตราอัตรากำไรอื่น 5.88% โดยมีสาเหตุมาจากในปี 2559 บริษัทมีรายได้อื่นจำนวน 32.14 ล้านบาท เพิ่มขึ้น 21.25 ล้านบาท เมื่อเปรียบเทียบกับปี 2558 ที่มีรายได้อื่นจำนวน 10.89 ล้านบาท โดยส่วนใหญ่เพิ่มขึ้นจากรายได้ค่าปรับจากการผิดสัญญาซื้อขายหุ้น และกำไรจากการขายเงินลงทุนในบริษัทร่วม (บริษัท สมาร์ท แทรฟิค จำกัด)

อัตรากำไรสุทธิเท่ากับ (62.54)% ดีขึ้นกว่าปี 2558 ซึ่งมีอัตรากำไรสุทธิ (105.58)% และอัตราผลตอบแทนผู้ถือหุ้นเท่ากับ (37.02)% ดีขึ้นกว่าปี 2558 ซึ่งมีอัตราผลตอบแทนผู้ถือหุ้น (46.99)% โดยเป็นผลมาจากในปี 2559 บริษัทมีผลขาดทุนสำหรับปีลดลงจากปีก่อน

### 14.3 ความสามารถในการบริหารทรัพย์สิน

#### 1) การบริหารลูกหนี้

ในปี 2559 บริษัทมีลูกหนี้การค้าและลูกหนี้อื่น – สุทธิ จำนวน 59.59 ล้านบาท ลดลง (13.58) ล้านบาท หรือลดลงคิดเป็นร้อยละ (18.56)% โดยแบ่งออกเป็นลูกหนี้การค้าจำนวน 46.13 ล้านบาท และลูกหนี้อื่น 13.46 ล้านบาท และมีลูกหนี้ค้างชำระเกินกำหนดมากกว่า 365 วัน ขึ้นไป จำนวน 2.79 ล้านบาท เพิ่มขึ้นจากปีก่อน 0.16 ล้านบาท

โดยลูกหนี้การค้าแสดงตามมูลค่าสุทธิที่จะได้รับ กลุ่มบริษัทบันทึกค่าเผื่อหนี้สงสัยจะสูญโดยประมาณขึ้นจากจำนวนหนี้ที่อาจเรียกเก็บเงินจากลูกหนี้ไม่ได้ โดยพิจารณาจากประสบการณ์ในการเก็บเงินและตามสถานะปัจจุบันของลูกหนี้ค้างค้าง ณ วันที่ในงบแสดงฐานะการเงิน หนี้สูญจะถูกตัดจำหน่ายเมื่อไม่สามารถเรียกเก็บเงินได้ โดยมีรายละเอียดดังนี้

	(หน่วย : บาท)			
	งบการเงินรวม		งบการเงินเฉพาะกิจการ	
	พ.ศ. 2559	พ.ศ. 2558	พ.ศ. 2559	พ.ศ. 2558
<b>ลูกหนี้การค้า</b>				
ลูกหนี้การค้า	80,733,454	68,667,412	-	-
หัก ค่าเผื่อหนี้สงสัยจะสูญ	(34,931,635)	(3,166,471)	-	-
ลูกหนี้การค้า สุทธิ	45,801,819	65,500,941	-	-
ตัวเงินรับ	322,336	121,327	-	-
<b>รวมลูกหนี้การค้า</b>	<b>46,124,155</b>	<b>65,622,268</b>	<b>-</b>	<b>-</b>
<b>ลูกหนี้อื่น</b>				
ภาษีมูลค่าเพิ่มรอเรียกคืน	7,746,673	4,963,071	3,814,494	2,455,106
รายได้ค้างรับค่าปรับจากการผิดสัญญาซื้อขายหุ้น				
(หมายเหตุ 14)	5,000,000	-	5,000,000	-
เงินจ่ายล่วงหน้าค่าสินค้า	225,827	-	-	-
ค่าใช้จ่ายล่วงหน้า	141,784	1,940,025	14,211	99,660
ลูกหนี้อื่น - กิจการที่เกี่ยวข้องกัน (หมายเหตุ 6)	-	270,986	-	70,986
เงินทดรองจ่าย - บริษัทย่อย (หมายเหตุ 6)	-	-	18,919,781	9,229,818

(หน่วย : บาท)

	งบการเงินรวม		งบการเงินเฉพาะกิจการ	
	พ.ศ. 2559	พ.ศ. 2558	พ.ศ. 2559	พ.ศ. 2558
อื่นๆ	348,130	367,246	152,812	326,971
<b>รวมลูกหนี้อื่น</b>	<b>13,462,414</b>	<b>7,541,328</b>	<b>27,901,298</b>	<b>12,182,541</b>
หัก ค่าเผื่อหนี้สงสัยจะสูญ (หมายเหตุ 6)	-	-	(18,919,781)	-
<b>สุทธิ</b>	<b>13,462,414</b>	<b>7,541,328</b>	<b>8,981,517</b>	<b>12,182,541</b>
<b>รวมลูกหนี้การค้าและลูกหนี้อื่น - สุทธิ</b>	<b>59,586,569</b>	<b>73,163,596</b>	<b>8,981,517</b>	<b>12,182,541</b>

ลูกหนี้การค้าแยกตามอายุหนี้ ณ วันที่ 31 ธันวาคม มีดังนี้

(หน่วย : บาท)

	งบการเงินรวม		งบการเงินเฉพาะกิจการ	
	พ.ศ. 2559	พ.ศ. 2558	พ.ศ. 2559	พ.ศ. 2558
<b>ลูกหนี้การค้า</b>				
ยังไม่เกินกำหนด	36,115,725	39,376,365	-	-
เกินกำหนดชำระ ตั้งแต่ 1 วัน ถึง 30 วัน	6,858,379	8,274,270	-	-
เกินกำหนดชำระ ตั้งแต่ 31 วัน ถึง 60 วัน	6,822,581	6,502,596	-	-
เกินกำหนดชำระ ตั้งแต่ 61 วัน ถึง 90 วัน	7,107,777	8,545,126	-	-
เกินกำหนดชำระ ตั้งแต่ 91 วัน ถึง 180 วัน	20,968,607	2,301,111	-	-
เกินกำหนดชำระ ตั้งแต่ 181 วัน ถึง 365 วัน	73,629	1,037,321	-	-
เกินกำหนดมากกว่า 365 วัน ขึ้นไป	2,786,756	2,630,623	-	-
	<b>80,733,454</b>	<b>68,667,412</b>	<b>-</b>	<b>-</b>

กลุ่มบริษัทได้กำหนดค่าเผื่อหนี้สงสัยจะสูญเพื่อให้สะท้อนถึงการด้อยค่าลงของลูกหนี้การค้าซึ่งเกี่ยวพันกับประมาณการผลขาดทุนอันเป็นผลมาจากการที่ลูกค้าไม่มีความสามารถในการชำระหนี้ค่าเผื่อหนี้สงสัยจะสุญนั้นเป็นผลมาจากการที่กลุ่มบริษัทได้ประเมินกระแสเงินสดไหลเข้าในอนาคต ซึ่งการประเมินนั้นอยู่บนพื้นฐานเกี่ยวกับประสิทธิภาพในอดีตของการติดตามทวงถาม ความมีชื่อเสียง และการผิดชำระหนี้ และการพิจารณาแนวโน้มของตลาดเช่า

### ความเสี่ยงด้านการให้สินเชื่อ

บริษัทมีความเสี่ยงด้านการให้สินเชื่อที่เกี่ยวข้องกับลูกหนี้การค้าทั่วไปและลูกหนี้การค้าตัวแทนจำหน่าย ฝ่ายบริหารควบคุมความเสี่ยงนี้โดยการกำหนดให้มีนโยบายและวิธีการในการควบคุมสินเชื่อ ลูกหนี้การค้าทั่วไปมีการกำหนดวงเงินสินเชื่อ และพิจารณาความสามารถในการชำระหนี้ ส่วนลูกหนี้การค้าตัวแทนจำหน่าย ไม่มีการกำหนดวงเงินสินเชื่อ เนื่องจากฝ่ายบริหารของบริษัทเชื่อว่าไม่มีความเสี่ยงจากการที่ลูกหนี้การค้าตัวแทนจำหน่าย

จะไม่ชำระหนี้ อย่างไรก็ตามบริษัทอาจสูญเสียจากการให้สินเชื่อมูลค่าสูงสุดตามบัญชี ถ้าลูกหนี้การค้ำตัวแทนจำหน่ายที่แสดงอยู่ในงบแสดงฐานะการเงินไม่ชำระหนี้

### **ความเหมาะสมของนโยบายการตั้งค่าเผื่อหนี้สงสัยจะสูญ**

นโยบายการบัญชีสำหรับค่าเผื่อหนี้สงสัยจะสูญและรายละเอียดของค่าเผื่อหนี้สงสัยจะสูญได้เปิดเผยไว้ในหมายเหตุประกอบงบการเงิน ข้อ 5.2 ข้อ 6 และข้อ 9 ซึ่งกลุ่มบริษัทได้ตั้งค่าเผื่อหนี้สงสัยจะสูญลูกหนี้การค้าและเงินให้กู้ยืมแก่กิจการที่เกี่ยวข้องกัน จำนวน 83 ล้านบาท และ 70 ล้านบาท ในงบการเงินรวมและงบการเงินเฉพาะกิจการ ณ วันที่ 31 ธันวาคม พ.ศ. 2559 ตามลำดับ ซึ่งความเหมาะสมของจำนวนค่าเผื่อหนี้สงสัยจะสูญเป็นเรื่องสำคัญที่ผู้บริหารต้องใช้วิจารณญาณอย่างมาก การระบุว่ามีการด้อยค่าของลูกหนี้และเงินให้กู้ยืมแก่กิจการที่เกี่ยวข้องกัน และการกำหนดจำนวนที่คาดว่าจะได้รับคืนเป็นกระบวนการที่เกี่ยวข้องกับความไม่แน่นอนเนื่องจากต้องอาศัยข้อสมมติและปัจจัยต่าง ๆ มากมาย เช่น ฐานะทางการเงินของลูกหนี้ และประสิทธิภาพการจ่ายชำระเงินในอดีตเนื่องจากรายการดังกล่าวมีสาระสำคัญต่องบการเงินและประกอบด้วยการใช้ดุลยพินิจและสมมติฐานหลากหลายโดยผู้บริหารในการคำนวณค่าเผื่อหนี้สงสัยจะสูญ

ผู้สอบบัญชีได้ทำความเข้าใจการออกแบบการควบคุมภายใน รวมถึงทดสอบการปฏิบัติตามการควบคุมภายในของบริษัทที่เกี่ยวข้องกับการติดตามหนี้ของลูกหนี้ การรับชำระหนี้ และข้อมูลสำคัญที่ใช้ในการคำนวณค่าเผื่อหนี้สงสัยจะสูญ ประเมินความเหมาะสมและทดสอบสมมติฐานที่ผู้บริหารและผู้จัดการฝ่ายขายผู้รับผิดชอบในเรื่องดังกล่าวใช้ในการระบุการด้อยค่าและการคำนวณจำนวนค่าเผื่อหนี้สงสัยจะสูญ ซึ่งประมาณขึ้นจากจำนวนหนี้ที่อาจเรียกเก็บเงินจากลูกหนี้ไม่ได้ ผู้สอบบัญชีได้ทดสอบการคำนวณอายุหนี้คงค้าง พิจารณาและตรวจสอบกับประวัติในการรับชำระหนี้ในอดีตล่าสุดและการรับชำระหนี้ภายหลังวันสิ้นงวด รวมถึงการประเมินความสามารถในการจ่ายชำระหนี้ของลูกหนี้การค้าในอนาคตสำหรับลูกหนี้ค้างนาน โดยดูจากฐานะการเงินและการจ่ายชำระหนี้ภายหลังวันที่ในงบการเงิน และผู้สอบบัญชีได้พิจารณาความเพียงพอของการเปิดเผยข้อมูลในงบการเงินตามมาตรฐานการรายงานทางการเงินแล้ว

### **ลูกหนี้ตัวแทนจำหน่าย EIC International Co., Ltd.**

หนี้สงสัยจะสูญ-ลูกหนี้การค้าจำนวน 31.77 ล้านบาท คิดเป็นสัดส่วนร้อยละ 14.75 ของรายได้รวม โดยบริษัทได้ตั้งค่าเผื่อหนี้สงสัยจะสูญสำหรับลูกหนี้การค้า EIC International Co., Ltd. ประเทศฮ่องกง ซึ่งเป็นตัวแทนจำหน่ายสินค้าต่างประเทศของบริษัทย่อยทั้งจำนวน ซึ่งประมาณขึ้นจากจำนวนหนี้ที่อาจเรียกเก็บเงินจากลูกหนี้ไม่ได้

### **เหตุผลและความจำเป็นในการแต่งตั้ง EIC Inter :**

บริษัท อุตสาหกรรม อิเล็กทรอนิกส์ จำกัด (มหาชน) (“EIC” หรือ “บริษัท”) เดิมชื่อ บริษัท อุตสาหกรรม อิเล็กทรอนิกส์ จำกัด (ยูเอสเอ) จำกัด (ชื่อเดิม) จัดตั้งเป็นบริษัทจำกัดเมื่อปี 2527 ในระยะเริ่มต้น EIC ประกอบธุรกิจซื้อขายไป (Trading company)



ต่อมา ในปี 2534 EIC เริ่มผลิตสินค้าเองในเขตอุตสาหกรรมส่งออก ซึ่งปัจจุบันคือ เขตประกอบการค้าเสรี นิคมอุตสาหกรรมลาดกระบัง เพื่อผลิตสินค้าส่งออกไปจำหน่ายในต่างประเทศ ด้วยเหตุที่ EIC พึ่งเริ่มประกอบกิจการโรงงานผลิตสินค้า และมีเป้าหมายจะผลิตสินค้าเพื่อการส่งออกไปจำหน่ายในต่างประเทศเป็นหลัก เพื่อให้เป็นไปตามเงื่อนไขของการทำธุรกิจในเขตส่งออก EIC จึงเริ่มทำธุรกรรมการค้ากับ EIC Inter โดยแต่งตั้งให้ EIC Inter เป็นตัวแทนจำหน่ายในฮ่องกง โดยทำสัญญาแบบไม่กำหนดอายุสัญญา ทั้งนี้ สาเหตุที่ EIC เลือกที่จะแต่งตั้งให้ EIC Inter เป็นตัวแทนจำหน่ายสินค้าในต่างประเทศ ก็เนื่องมาจากในขณะนั้นฮ่องกงเป็นศูนย์กลางทางการค้าที่สำคัญของเอเชีย โดยตัวแทนการค้าของประเทศต่างๆ ทั่วโลก เดินทางมาติดต่อธุรกรรมการค้าในฮ่องกง เพื่อเลือกและสั่งซื้อสินค้า ในช่วงเวลานั้น การติดต่อสื่อสารระหว่างประเทศยังไม่สะดวกสบายเหมือนในยุคปัจจุบัน กล่าวคือ การใช้คอมพิวเตอร์ยังไม่เป็นที่แพร่หลายมากนักในประเทศไทย ส่วนระบบการติดต่อทางอิเล็กทรอนิกส์ในรูปแบบอินเทอร์เน็ตก็ยังไม่ มี ฉะนั้น การค้าขายระหว่างประเทศในช่วงเวลานั้น โดยเฉพาะการค้าขายสินค้าจากพวกอิเล็กทรอนิกส์ จะเป็นการติดต่อสื่อสารระหว่างตัวแทนการค้าของบริษัทต่างๆ ในประเทศที่เป็นศูนย์กลางทางการค้าเป็นหลัก

#### **สรุปสาระสำคัญของสัญญา :**

บริษัทฯ ได้แต่งตั้ง EIC Inter เป็นตัวแทนจำหน่ายแบบไม่กำหนดอายุสัญญา โดยมีข้อตกลงว่า นอกจาก EIC Inter จะต้องขายสินค้าให้กับบริษัทฯ แล้ว EIC Inter มีหน้าที่ในด้านการตลาด ทำโฆษณาสินค้าภายใต้ตราสินค้า EIC (EIC Brand) และการนำสินค้าภายใต้ EIC Brand เข้าร่วมงานแสดงสินค้าในประเทศต่างๆ ทั่วโลก โดย EIC Inter เป็นผู้รับผิดชอบค่าใช้จ่ายทั้งหมด ที่เกี่ยวกับงบประมาณในการทำตลาด การโฆษณาสินค้า และการเข้าร่วมงานแสดงสินค้าในประเทศต่างๆ

ในส่วนของธุรกรรมการค้าขายสินค้า EIC Inter จะสั่งซื้อสินค้าจากบริษัทฯ โดยบริษัทฯ จะขายสินค้าให้กับ EIC Inter ในลักษณะขายขาด โดยมีเงื่อนไขการซื้อขายเช่นเดียวกับลูกค้ารายอื่นๆ ของบริษัท ส่วนเงื่อนไขด้านราคา บริษัทฯ จะขายสินค้าให้กับ EIC Inter ตามราคาใน Price List ภายใต้เงื่อนไข F.O.B Bangkok เครดิต 90 วัน F.O.B หมายถึง การที่ผู้ซื้อต้องรับผิดชอบค่าใช้จ่ายต่างๆ เอง ไม่ว่าจะเป็น ค่าประกันภัย, ค่าภาษี, ค่าระวางบรรทุกสินค้า หรือค่าธรรมเนียมในการนำเข้าหรือส่งออกเองทั้งหมด ตลอดจนค่าศุลกากรต่างๆ จนสินค้าถึงมือผู้ซื้อ ส่วนผู้ขายมีหน้าที่เฉพาะค่าบรรจุหีบห่อสินค้า, ค่าสินค้า และค่าขนส่ง กับค่าถ่ายสินค้าลงเรือ ณ ท่าเรือต้นทางเท่านั้น โดยผู้ขายไม่จำเป็นต้องรับผิดชอบหลังจากที่สินค้าถูกนำส่งลงเรือต้นทางกระทั่งถึงปลายทาง

#### **ข้อมูลของ EIC Inter :**

วันที่จัดตั้ง	16 พฤษภาคม 2534
ลักษณะการประกอบธุรกิจ	ประกอบธุรกิจเป็นผู้จำหน่ายสินค้าอิเล็กทรอนิกส์และอุปกรณ์สารกึ่งตัวนำ
รายชื่อผู้ถือหุ้น	1) Mrs Chan Wai Kim 2) Mr. Chong Tze Heng
รายชื่อคณะกรรมการ	1) Mrs Chan Wai Kim 2) Mr. Chong Tze Heng

ทั้งนี้ ผู้ถือหุ้นรายใหญ่ กรรมการ และผู้บริหารของบริษัทฯ และบริษัทย่อย ไม่มีความสัมพันธ์กับผู้ถือหุ้น และกรรมการของ EIC Inter

ในปี 2534 บริษัทฯ เริ่มผลิตสินค้าของบริษัทฯ เอง จึงมีความจำเป็นต้องมี Brand ของบริษัท ดังนั้น บริษัทฯ จึงใช้ “EIC” ซึ่งเป็นชื่อย่อของบริษัท มาจาก คำว่า “ Electronics Industry (USA) Company Limited” ซึ่งกลยุทธ์ในการสร้าง Brand วิธีหนึ่งในสมัยนั้น คือ การรวมกลุ่มบริษัท ทั้งผู้ผลิต ผู้แทนจำหน่ายให้เป็นกลุ่มบริษัทใหญ่ เป็นองค์กรระดับสากล เพื่อสร้างความน่าเชื่อถือให้กับลูกค้า อีกทั้งเพื่อสร้างความได้เปรียบในการบริการลูกค้าได้อย่างรวดเร็ว สามารถทำการตลาดร่วมกัน เพื่อการเติบโตอย่างรวดเร็ว จึงเป็นที่มาของการยินยอมให้ใช้ชื่อบริษัทที่ทำให้เข้าใจว่าเป็นบริษัทในกลุ่มเดียวกัน

#### **คำชี้แจง :**

ยอดค้างชำระจำนวน 32 ล้านบาท เริ่มตั้งแต่ Inv. เลขที่ EICO160096 ขายวันที่ 7 มีนาคม 2559 โดยครบกำหนดชำระวันที่ 15 กรกฎาคม 2559

EIC Inter ให้เหตุผลกับทางบริษัทฯ ว่า EIC Inter ขาดสภาพคล่องชั่วคราว เนื่องจาก EIC Inter ไม่สามารถเก็บค่าสินค้าจากลูกค้ารายใหญ่หลายรายได้

#### **การติดตามหนี้ และความคืบหน้าในการติดตามหนี้สินจาก EIC Inter :**

- 1) บริษัทฯ ได้ขอให้ EIC Inter ชำระหนี้บางส่วนไม่น้อยกว่า 15% ของยอดค้างชำระ ภายในวันที่ 30 เมษายน 2560
- 2) บริษัทฯ จะมีการติดตามหนี้อย่างต่อเนื่อง อีกทั้งจะมีการควบคุมการทำธุรกรรมการขายสินค้าในจำนวนเงินที่น้อยกว่าจำนวนเงินที่ได้รับการชำระหนี้ ทั้งนี้ เพื่อเป็นการควบคุมไม่ให้หนี้คงค้างเพิ่มขึ้น เช่น ปัจจุบันมีหนี้คงค้างจำนวน 32 ล้านบาท หากได้รับชำระมาจำนวน 10 ล้านบาท ก็จะขายสินค้าให้ไม่เกิน 10 ล้านบาท

#### **ความเสียหายจากการไม่ได้รับชำระหนี้จาก EIC Inter :**

ผู้บริหารและคณะกรรมการบริษัทได้ร่วมกันพิจารณาไตร่ตรองข้อดีข้อเสียและประโยชน์สูงสุดที่ทางบริษัทฯ และบริษัทย่อย (“EIC Semi”) พึงจะได้รับแล้ว เห็นว่า การขอให้ EIC Inter ทயอยชำระหนี้ ประกอบกับการใช้มาตรการควบคุมไม่ให้หนี้คงค้างเพิ่มขึ้น ตามที่กล่าวข้างต้นนั้น น่าจะช่วยบรรเทาให้ EIC Inter ซึ่งเป็นคู่ค้าของบริษัทฯ มานานกว่า 25 ปี สามารถผ่านสภาวะขาดสภาพคล่องไปได้ ซึ่งจะเป็นผลดีกับบริษัทฯ มากกว่าการบังคับชำระหนี้ทั้งหมด หรือการหยุดทำธุรกรรม อีกทั้ง บริษัทฯ เห็นว่า トラバใดที่ EIC Inter ยังดำเนินธุรกิจอยู่ตามปกติ และมีส่วนต่างกำไรจากการขายสินค้าอยู่ EIC Inter ก็น่าจะสามารถทยอยชำระหนี้ได้ トラバเท่าที่ EIC Inter ยังคงรักษาส่วนต่างกำไรไว้ได้ EIC Inter ไม่น่าจะมีเหตุผลที่จะไม่ชำระหนี้คืน เพราะจะทำให้ EIC Inter เสียสิทธิการเป็นตัวแทนจำหน่ายของบริษัทฯ

ในกรณีที่เลวร้ายที่สุด หาก EIC Inter ต้องหยุดดำเนินกิจการ บริษัทฯ จะขอให้ EIC Inter โอนลูกค้าของ EIC Inter มาให้ขายตรงและเอาส่วนต่างกำไรจากการขายสินค้าให้กับลูกค้า EIC Inter มาหักหนี้ หลังจากหักหนี้เป็นศูนย์แล้ว บริษัทฯ ก็จะมีกำไรเพิ่มขึ้น จึงมีความเห็นว่า บริษัทฯ จะไม่ได้รับความเสียหาย แต่ ณ ปัจจุบัน EIC

Inter ยังดำเนินธุรกิจอยู่ ยังมีทีมงานขายที่มีศักยภาพพอที่จะเพิ่มจำนวนลูกค้า หรือขยายตลาดให้กับบริษัทฯ ได้ บริษัทฯ จึงไม่มีความจำเป็นต้องโอนลูกค้า มาจาก EIC Inter

### **การให้ความช่วยเหลือทางการเงินแก่บริษัท ไทย ไพร์ม อินเวสต์เมนต์ ลิมิเตด**

- (1) EIC ให้ความช่วยเหลือทางการเงินระยะยาวแก่บริษัท ไทย ไพร์ม อินเวสต์เมนต์ ลิมิเตด (บริษัทย่อย) ในสกุลเงินเหรียญดอลลาร์สหรัฐ จำนวน 3.78 ล้านดอลลาร์สหรัฐ โดยไม่มีหลักประกัน และคิดดอกเบี้ยในอัตราร้อยละ 3 ต่อปี ซึ่งมีกำหนดจ่ายชำระคืนภายใน 3 ปี

ตามที่ประชุมคณะกรรมการบริษัทครั้งที่ 15/2559 เมื่อวันที่ 17 ตุลาคม พ.ศ. 2559 มีมติอนุมัติให้ตั้งสำรองหนี้สงสัยจะสูญสำหรับเงินให้กู้ยืมระยะยาวแก่บริษัทย่อยดังกล่าว และดอกเบี้ยค้างรับดังกล่าวทั้งจำนวน ดังนั้น บริษัทได้ตั้งสำรองหนี้สงสัยจะสูญดังกล่าวในงบการเงินเฉพาะกิจการสำหรับปีสิ้นสุดวันที่ 31 ธันวาคม พ.ศ. 2558 ฉบับแก้ไข จำนวน 86.46 ล้านบาทและสำหรับปีสิ้นสุดวันที่ 31 ธันวาคม พ.ศ. 2559 จำนวน 50.76 บาท และบริษัทหยุดรับรู้ดอกเบี้ยรับสำหรับเงินให้กู้ยืมดังกล่าวสำหรับปีสิ้นสุดวันที่ 31 ธันวาคม พ.ศ. 2559 ในงบการเงินเฉพาะกิจการตั้งแต่วันที่ 1 กรกฎาคม พ.ศ. 2559 จำนวน 2.07 ล้านบาท เนื่องจากมีความไม่แน่นอนที่มีสาระสำคัญในการรับชำระดอกเบี้ยดังกล่าว

ตามที่ประชุมคณะกรรมการบริษัทครั้งที่ 19/2559 เมื่อวันที่ 7 ธันวาคม พ.ศ. 2559 มีมติให้ส่งหนังสือบอกกล่าวการเรียกคืนเงินให้กู้แก่บริษัท ไทย ไพร์ม อินเวสต์เมนต์ จำกัด โดย บริษัทได้ส่งหนังสือดังกล่าวฉบับลงวันที่ 20 ธันวาคม พ.ศ. 2559 โดยยกเลิกสัญญากู้ยืมเงินและเรียกร้องให้ชำระหนี้ทั้งจำนวนภายในวันที่ 27 ธันวาคม พ.ศ. 2559 บริษัทยังไม่ได้รับชำระเงินจากบริษัทย่อยทั้งจำนวน

- (2) บริษัท ไทย ไพร์ม อินเวสต์เมนต์ ลิมิเตด (บริษัทย่อย) ให้เงินให้กู้ยืมแก่กิจการที่เกี่ยวข้องกัน (Sport Events International DMCC) ในสกุลเงินเหรียญดอลลาร์สหรัฐ จำนวน 1.45 ล้านดอลลาร์สหรัฐ โดยไม่มีหลักประกันและคิดดอกเบี้ยในอัตราร้อยละ 3 ต่อปี ซึ่งมีกำหนดจ่ายชำระคืนจำนวน 1.40 ล้านดอลลาร์สหรัฐภายใน 3 ปีและที่เหลืออีกจำนวน 0.05 ล้านดอลลาร์สหรัฐมีกำหนดจ่ายชำระคืนภายใน 6 เดือน

ตามที่ประชุมคณะกรรมการบริษัทครั้งที่ 15/2559 เมื่อวันที่ 17 ตุลาคม พ.ศ. 2559 มีมติอนุมัติให้ตั้งสำรองหนี้สงสัยจะสูญสำหรับเงินให้กู้ยืมระยะยาวและดอกเบี้ยค้างรับดังกล่าวทั้งจำนวนในงบการเงินรวม ดังนั้น บริษัทได้ตั้งสำรองหนี้สงสัยจะสูญดังกล่าวในงบการเงินรวมสำหรับปีสิ้นสุดวันที่ 31 ธันวาคม พ.ศ. 2559 จำนวน 51.30 บาท และบริษัทหยุดรับรู้ดอกเบี้ยรับสำหรับเงินให้กู้ยืมดังกล่าวสำหรับปีสิ้นสุดวันที่ 31 ธันวาคม พ.ศ. 2559 ในงบการเงินรวมตั้งแต่วันที่ 1 กรกฎาคม พ.ศ. 2559 จำนวน 0.77 ล้านบาท เนื่องจากมีความไม่แน่นอนที่มีสาระสำคัญในการรับชำระดอกเบี้ยดังกล่าว บริษัทย่อยยังไม่ได้รับชำระเงินจากบริษัทที่เกี่ยวข้องกันทั้งจำนวน

**ที่มาของการให้เงินกู้ยืมแก่ SEI DMCC และวัตถุประสงค์ของการกู้ยืมเงิน SEI DMCC :**

ที่ประชุมวิสามัญผู้ถือหุ้นครั้งที่ 1/2558 ซึ่งประชุมเมื่อวันที่ 29 พฤษภาคม 2558 ได้เสนอให้ที่ประชุมผู้ถือหุ้นพิจารณาการเพิ่มทุน เพื่อลงทุนในธุรกิจกีฬา เนื่องจากเห็นว่าเป็นธุรกิจที่น่าสนใจและมีแนวโน้มการเติบโตที่ดี

ต่อมาเมื่อวันที่ 7 มกราคม 2559 บริษัทฯ ได้ลงนามในสัญญาให้กู้ยืมเงินแก่ Thai Prime Investment Limited (“TPIL”) จำนวน 1,000,000 เหรียญสหรัฐ อัตราดอกเบี้ยร้อยละ 3 ต่อปี โดยมีกำหนดระยะเวลาชำระคืนต้นเงินกู้ภายใน 3 ปีนับจากวันที่เบิกถอนเงินกู้ และ เมื่อวันที่ 7 มกราคม 2559 เช่นเดียวกันนั้น TPIL ก็ได้ลงนามในสัญญาให้กู้ยืมเงินแก่ SEI DMCC จำนวน 1,000,000 เหรียญสหรัฐด้วยเช่นกัน โดยวัตถุประสงค์ในการกู้ยืมเงินก็เพื่อเอาไปใช้จัดการแข่งขันฟุตบอลในดูไบและลาสเวกัส อัตราดอกเบี้ยร้อยละ 3 ต่อปี โดยมีกำหนดระยะเวลาชำระคืนต้นเงินกู้ภายใน 3 ปีนับจากวันที่เบิกถอนเงินกู้

นอกจากนั้น ในวันที่ 16 มิถุนายน 2559 TPIL ได้ทำสัญญาให้กู้ยืมเงินแก่ SEI DMCC เป็นจำนวน 400,000 เหรียญสหรัฐ โดยในสัญญากู้ยืมเงินได้ระบุวัตถุประสงค์เอาไว้ว่า เพื่อเป็นเงินกู้ระยะสั้น อัตราดอกเบี้ยร้อยละ 3 ต่อปี โดยมีกำหนดระยะเวลาชำระคืนต้นเงินกู้ภายใน 6 เดือนนับจากวันที่เบิกถอน

**การประเมินความสามารถในการชำระหนี้ของ SEI DMCC ณ วันที่ให้เงินกู้ยืม :**

เนื่องจาก SEI DMCC เป็นบริษัทที่ SEI ถือหุ้นอยู่แล้วร้อยละ 100 บริษัทฯ จึงให้กู้ยืมเงินโดยพิจารณาจากกิจการของ SEI เป็นสำคัญ อย่างไรก็ตาม เนื่องจากการประกอบธุรกิจจัดกีฬาฟุตบอลของ SEI นั้น เป็นกิจการที่ค่อนข้างใหม่และมีลักษณะเฉพาะ ดังนั้น ความสามารถในการชำระหนี้ของ SEI DMCC ขึ้นอยู่กับผลการประกอบกิจการและความสำเร็จของงานที่จัดเป็นสำคัญ บริษัทฯ จึงได้พิจารณาถึงแผนการดำเนินงานกิจการของ SEI และความสามารถและประสบการณ์ของทีมงานผู้บริหารของ SEI โดยเฉพาะ Mr. James Davies Yandle ซึ่งมีประสบการณ์ในด้านธุรกิจกีฬามากกว่า 10 ปี ประกอบประมาณการทางการเงินที่คาดว่าจะได้การจัดการแข่งขันฟุตบอลในดูไบและลาสเวกัส บริษัทฯ จึงได้อนุมัติให้เงินกู้แก่ SEI DMCC

**ข้อมูลของ SEI DMCC :**

วันที่จัดตั้ง	18 พฤษภาคม 2557
ทุนชำระแล้ว	จำนวน 50,000 เหรียญสหรัฐอาหรับเอมิเรตส์ (AED)
ลักษณะการประกอบธุรกิจ	ประกอบธุรกิจทางด้านการจัดงานกีฬา
รายชื่อคณะกรรมการ	นายชาร์ลส์ สเตเฟลัน
รายชื่อผู้ถือหุ้น	Sport Events International Ltd ถือหุ้นจำนวน 50 หุ้นของ SEI DMCC คิดเป็นร้อยละ 100 ของหุ้นที่ออกแล้วทั้งหมดของบริษัท
ความสัมพันธ์กับกรรมการ ผู้บริหาร และผู้ถือหุ้นใหญ่ของบริษัทและบริษัทย่อย	

-ไม่มี-

**การติดตามให้ SEI DMCC ชำระหนี้ :**

เนื่องจาก SEI DMCC เป็นหนี้เงินกู้ต่อ TPIL ไม่ได้เป็นหนี้ต่อบริษัทฯ โดยตรง บริษัทฯ จึงไม่สามารถยื่นหนังสือทวงถามให้ชำระหนี้แก่ SEI DMCC ได้โดยตรง อย่างไรก็ตาม เพื่อเป็นการพิทักษ์รักษาสภาพประโยชน์ของบริษัทฯ ในวันที่ 20 ธันวาคม 2559 บริษัทฯ จึงได้ออกหนังสือทวงถามไปยัง TPIL โดยเรียกให้ตกเป็นผู้ผิดนัด และทำการยกเลิกสัญญาเงินกู้ทั้งหมด ทั้งยังให้ชำระหนี้เต็มจำนวน คือ 3,778,571.42 เหรียญสหรัฐ หรือ 134,412,476.12 บาท โดยให้ชำระคืนให้แก่บริษัทฯ ภายในวันที่ 27 ธันวาคม 2559 ซึ่งบริษัทฯ ไม่ได้มีการตอบกลับจากทาง TPIL จึงพิจารณาแก้ไขและป้องกันปัญหาที่เกิดขึ้นมาโดยตลอดกับบริษัทฯ จากการถือครองหุ้น TPIL โดยการขายหุ้นพร้อมโอนสิทธิเรียกร้องตามเหตุผลที่จะกล่าวต่อไป

นอกจากนั้น บริษัทฯ ยังได้พิจารณาติดตามทวงถามหรือดำเนินการให้ TPIL ทวงถามให้ SEI DMCC ชำระหนี้เงินกู้คืนแก่บริษัทฯ โดยการฟ้องร้องบังคับคดี อย่างไรก็ตาม เมื่อพิจารณาจากทรัพย์สินทางการเงินของ SEI DMCC ตามงบการเงิน ปี 2558 แล้ว บริษัทฯ เห็นว่า การฟ้องร้องดำเนินคดีต่อ SEI DMCC น่าจะไม่เกิดประโยชน์ต่อบริษัทฯ และจะยังทำให้บริษัทฯ เกิดค่าใช้จ่ายทางด้านคดีความเป็นจำนวนมากอีกด้วย เนื่องจาก SEI DMCC จดทะเบียนอยู่ที่สหรัฐอเมริกาสำหรับเอมิเรต นอกจากนั้น บริษัทฯ ยังต้องรับภาระค่าใช้จ่ายในการสอบบัญชีของ TPIL อีกเป็นจำนวนมาก ดังนั้น หากบริษัทฯ ขายหุ้น TPIL ซึ่งมีมูลค่าต้นทุนขณะที่ซื้อ ราคารวม 2 ดอลลาร์สหรัฐ หรือประมาณ 72 บาท รวมทั้งสิทธิเรียกร้องสำหรับเงินให้กู้ยืมที่บริษัทฯ มีต่อ TPIL จำนวน 134.41 ล้านบาท ออกไป ซึ่งบริษัทฯ ได้รับเงิน 1.5 ล้านบาทแล้ว ยังเป็นการลดภาระค่าใช้จ่ายของบริษัทฯ ได้อีกทางหนึ่งด้วย

**ความคืบหน้าในการติดตามให้ SEI DMCC ชำระหนี้ครบถ้วน :**

เนื่องจาก วันที่ 6 มกราคม 2560 บริษัทฯ ได้ขายหุ้นทั้งหมดของ TPIL ให้แก่นายปฎิยุทธ ทองประจักษ์แล้ว และบริษัทฯ ยังได้โอนสิทธิเรียกร้องจากบริษัทฯ สำหรับเงินกู้ยืมที่บริษัทฯ มีต่อ TPIL ด้วย ดังนั้น นายปฎิยุทธ ทองประจักษ์จึงเป็นผู้ถือหุ้นและผู้มีสิทธิในการเรียกร้องในเงินกู้ต่อ TPIL ทั้งนี้ นายปฎิยุทธ ทองประจักษ์สามารถติดตามทวงถามให้ TPIL ชำระหนี้ต่อไปได้

**ความเห็นคณะกรรมการ :**

คณะกรรมการได้พิจารณาฐานะทางการเงินของ TPIL และ SEI DMCC แล้ว เห็นว่า บริษัททั้งสองไม่อยู่ในสถานะที่จะชำระหนี้เงินกู้คืนได้ อีกทั้งบริษัททั้งสองก็ไม่สามารถระดมเงินเพิ่มเข้ามาในบริษัท หรือจัดหาแหล่งเงินกู้เพิ่มเติมที่จะมาชำระหนี้ให้แก่บริษัทฯ ได้ ทำให้ไม่สามารถชำระหนี้คืนให้แก่บริษัทฯ ซึ่งคณะกรรมการได้พิจารณาแล้วว่า หากบริษัทฯ ดำเนินการฟ้องร้องบริษัท TPIL ซึ่งตั้งอยู่ใน British Virgin Islands และให้ TPIL ฟ้องร้อง SEI DMCC ซึ่งตั้งอยู่ในสหรัฐอเมริกาสำหรับเอมิเรต บริษัทฯ ก็จะต้องมีค่าใช้จ่ายทางด้านทนายความ ค่าธรรมเนียมศาล ค่าเดินทางอีกเป็นจำนวนมาก คณะกรรมการพิจารณาแล้วเห็นว่า การที่บริษัทฯ จะดำเนินการฟ้องคดีก็จะเป็นการไม่คุ้มกับค่าใช้จ่ายและเงินที่จะได้รับคืนจาก TPIL

ในขณะเดียวกัน เนื่องจาก บริษัทฯ ถือหุ้นทั้งหมดใน TPIL ซึ่งบริษัทฯ ต้องนํางบการเงินของ TPIL มารวมด้วย (Consolidation) หากบริษัทฯ ยังคงถือหุ้นต่อไป บริษัทฯ ก็จะมีภาระค่าใช้จ่ายทางด้านการจัดทำบัญชีอีกประมาณปีละ 1,800,000 บาท และบริษัทฯ เคยประสบปัญหาการตรวจสอบบัญชี ซึ่งผู้สอบบัญชีให้ความเห็นแบบมีเงื่อนไขและบริษัทฯ ต้องถูกปรับตามพระราชบัญญัติหลักทรัพย์และตลาดหลักทรัพย์ พ.ศ. 2535 แก้ไขเพิ่มเติม ทั้งนี้ คณะกรรมการก็ได้พิจารณาว่า หากบริษัทฯ มีการโอนเฉพาะหุ้นของ TPIL แต่ไม่โอนสิทธิเรียกร้องในเงินกู้ยืมนั้นจะทำได้หรือไม่อย่างไร ซึ่งเมื่อคณะกรรมการได้พิจารณาแล้ว ตามข้อมูลทางด้านบัญชีที่ว่า หากยังคงมีสิทธิเรียกร้องอยู่ต่อไป การจัดทำบัญชีของบริษัทฯ ก็ต้องรวบงบการเงินกับ TPIL อยู่ดี คณะกรรมการจึงพิจารณาให้ขายหุ้นของ TPIL ออกไปพร้อมกับโอนสิทธิเรียกร้องในเงินกู้ให้แก่ผู้ซื้อด้วย ทั้งนี้ ก่อนดำเนินการ คณะกรรมการก็ได้ว่าจ้างที่ปรึกษาทางการเงินอิสระมาประเมินกิจการของ TPIL ตามสารสนเทศที่เคยแจ้งตลาดฯ เมื่อวันที่ 9 มกราคม 2560 และได้พิจารณาข้อมูลดังกล่าวตลอดจนข้อมูลอื่นๆ ในด้านต่างๆ ซึ่งรวมถึงความสามารถในการชำระหนี้ของ TPIL และ SEI DMCC ค่าทนายความและค่าใช้จ่ายในการฟ้องคดีในต่างประเทศ ค่าปรับตามพระราชบัญญัติหลักทรัพย์และตลาดหลักทรัพย์ ก่อนพิจารณาตัดสินใจในการขายหุ้นพร้อมสิทธิเรียกร้องให้แก่ผู้ซื้อ

#### **ความเสียหายจากการไม่ได้รับชำระหนี้จาก SEI DMCC :**

เนื่องจากบริษัทฯ ได้ขายหุ้นของ TPIL ให้แก่นายปฎิยุทธ ทองประจักษ์ ตลอดจนได้โอนสิทธิเรียกร้องในหนี้เงินกู้ที่มีต่อ TPIL ให้แก่นายปฎิยุทธ ทองประจักษ์ไปแล้วตั้งแต่วันที่ 30 ธันวาคม 2559 จึงเป็นสิทธิของนายปฎิยุทธ ทองประจักษ์ที่จะดำเนินการใช้สิทธิเรียกร้องต่อไป

ทั้งนี้ การดำเนินการขายหุ้นพร้อมโอนสิทธิเรียกร้องดังกล่าว คณะกรรมการบริษัททุกท่านรับทราบและได้พิจารณาอย่างระมัดระวัง รอบคอบ และได้พิจารณาข้อมูลในด้านต่างๆ อย่างครบถ้วนแล้วโดยคำนึงถึงประโยชน์สูงสุดทั้งต่อบริษัทและผู้ถือหุ้น โดยไม่มีกรรมการท่านใดคัดค้าน

อย่างไรก็ตาม หากมีข้อเท็จจริงและพยานหลักฐานปรากฏว่า มีบุคคลใดๆ ได้กระทำให้บริษัทได้รับความเสียหายก่อนที่บริษัทฯ จะได้โอนหุ้นดังกล่าวให้แก่นายปฎิยุทธ ทองประจักษ์ อันเป็นการกระทำที่ไม่เป็นไปตามบทบัญญัติของกฎหมายที่เกี่ยวข้อง บริษัทฯ ก็จะดำเนินการเรียกร้องให้บุคคลที่ไม่ปฏิบัติตามกฎหมายดังกล่าวรับผิดชอบต่อบริษัทฯ ต่อไป

#### **2) สินค้าคงเหลือ และการเสื่อมสภาพหรือล้าสมัย**

ในปี 2559 บริษัทมีสินค้าคงเหลือ - สุทธิ จำนวน 60.72 ล้านบาท ลดลง (27.54) ล้านบาทหรือลดลงคิดเป็นร้อยละ (31.20)% โดยสินค้าของกลุ่มบริษัทเป็นชิ้นส่วนอิเล็กทรอนิกส์ อุปกรณ์สารกึ่งตัวนำ (Semiconductor Device) ประเภทไดโอด (Diodes) ซึ่งเป็นอุปกรณ์พื้นฐานในวงจรอิเล็กทรอนิกส์สำหรับอุตสาหกรรมเครื่องใช้ไฟฟ้าและอุปกรณ์อิเล็กทรอนิกส์ ซึ่งมีความสัมพันธ์กับการเปลี่ยนแปลงเทคโนโลยีอย่างมีสาระสำคัญจากประสิทธิภาพในอิตติการมีการขายสินค้าในราคาต่ำกว่าทุนเป็นจำนวนมาก เนื่องจากตามมาตรฐานการรายงานทางการเงินสินค้าคงเหลือแสดงมูลค่าตามราคาทุนหรือมูลค่าที่คาดว่าจะได้รับสุทธิแล้วแต่ราคาใดจะต่ำ

กว่า ดังนั้นผู้บริหารต้องใช้ดุลยพินิจในการพิจารณาประมาณการค่าเผื่อการลดมูลค่าสินค้าคงเหลือที่เหมาะสมสำหรับสินค้าที่ค้างนาน โดยพิจารณาจากการวิเคราะห์สินค้าที่ตกทุนและอายุของสินค้าแต่ละประเภท และราคาที่คาดว่าจะได้รับสุทธิ

โดยในระหว่างปี 2559 และ 2558 บริษัท อีไอซี เซมิคอนดักเตอร์ จำกัด (บริษัทย่อย) ได้ขายสินค้าที่มีการตั้งสำรองค่าเผื่อการลดลงของมูลค่าสินค้าไว้แล้วทั้งจำนวนร้อยละ 100 จึงมีการบันทึกบัญชีรายการโอนกลับขาดทุนจากการลดลงของมูลค่าสินค้าคงเหลือจำนวน 43.83 ล้านบาท และ 17.42 ล้านบาท ซึ่งแสดงรวมอยู่ในต้นทุนขายในงบกำไรขาดทุนเบ็ดเสร็จรวม สำหรับปีสิ้นสุดวันที่ 31 ธันวาคม พ.ศ. 2559 และ พ.ศ. 2558 ตามลำดับ

บริษัทย่อยมีการรับรู้ขาดทุนจากการลดลงของมูลค่าสินค้าคงเหลือเพิ่มขึ้น จำนวน 8.46 ล้านบาท และ 25.15 ล้านบาท รวมอยู่ในต้นทุนขายในงบกำไรขาดทุนเบ็ดเสร็จรวม สำหรับปีสิ้นสุดวันที่ 31 ธันวาคม พ.ศ. 2559 และ พ.ศ. 2558 ตามลำดับ

(หน่วย : บาท)

	งบการเงินรวม					
	ค่าเผื่อการลดลงของมูลค่า					
	ราคาทุน		สินค้าคงเหลือ		สินค้าคงเหลือ - สุทธิ	
	พ.ศ. 2559	พ.ศ. 2558	พ.ศ. 2559	พ.ศ. 2558	พ.ศ. 2559	พ.ศ. 2558
สินค้าสำเร็จรูป	21,245,805	21,921,720	(14,407,656)	(13,524,658)	6,838,149	8,397,062
งานระหว่างทำ	93,089,449	94,714,357	(84,565,158)	(76,928,987)	8,524,291	17,785,370
วัตถุดิบ	57,081,043	108,104,210	(23,915,038)	(67,803,120)	33,166,005	40,301,090
วัสดุสิ้นเปลือง	9,679,307	11,315,429	-	-	9,679,307	11,315,429
	181,095,604	236,055,716	(122,887,852)	(158,256,765)	58,207,752	77,798,951
บวก สินค้าระหว่างทาง	2,516,417	10,469,788	-	-	2,516,417	10,469,788
<b>สินค้าคงเหลือ</b>	<b>183,612,021</b>	<b>246,525,504</b>	<b>(122,887,852)</b>	<b>(158,256,765)</b>	<b>60,724,169</b>	<b>88,268,739</b>

สินค้าคงเหลือแสดงด้วยราคาทุนหรือมูลค่าสุทธิที่จะได้รับแล้วแต่ราคาใดจะต่ำกว่า ราคาทุนของสินค้าคงเหลือคำนวณโดยวิธีเข้าก่อนออกก่อน ยกเว้นงานระหว่างทำ คำนวณโดยวิธีถัวเฉลี่ยถ่วงน้ำหนัก ต้นทุนในการซื้อประกอบด้วยราคาซื้อและค่าใช้จ่ายทางตรงที่เกี่ยวข้องกับการซื้อสินค้าคงเหลือนั้น เช่น ค่าภาษีอากร ค่าขนส่งหักด้วยส่วนลดและเงินที่ได้รับคืนจากการซื้อสินค้า ต้นทุนของสินค้าสำเร็จรูปประกอบด้วยค่าวัตถุดิบ ค่าแรงทางตรง ค่าใช้จ่ายอื่นทางตรง และ ค่าเสียหุ้ยในการผลิต มูลค่าสุทธิที่จะได้รับประมาณจากราคาที่คาดว่าจะขายได้ตามปกติของธุรกิจหักด้วยค่าใช้จ่ายที่จำเป็นเพื่อให้สินค้านั้นสำเร็จรูปและค่าใช้จ่ายในการขายในระหว่างปี บริษัทได้ทำการตั้งค่าเผื่อลดมูลค่าสำหรับสินค้าเก่า ล้าสมัยหรือ เสื่อมคุณภาพ



## นโยบายการตั้งค่าเผื่อสินค้าคงเหลือ

บริษัท อีไอซี เซมิคอนดักเตอร์ จำกัด ได้มีการควบคุมปริมาณสินค้าคงเหลือเพื่อลดภาระในการบริหารสินค้าคงเหลือ ซึ่งบริษัทฯ ได้กำหนดนโยบายการตั้งค่าเผื่อการลดลงของสินค้าคงเหลือแต่ละประเภทโดยใช้เกณฑ์ดังต่อไปนี้

1. เกณฑ์อายุสินค้า โดยกำหนดไว้ดังนี้
  - สินค้าอายุระหว่าง 1 – 365 วัน อัตราค่าเผื่อเท่ากับ 0%
  - สินค้าอายุระหว่าง 366 – 730 วัน อัตราค่าเผื่อเท่ากับ 100%
2. มูลค่าสุทธิที่จะได้รับ (Net realizable value : NRV) เพื่อหามูลค่าของสินค้าคงเหลือที่คาดว่าจะได้รับในอนาคต

### 3) เงินลงทุน ค่าความนิยม และการด้อยค่า

กลุ่มบริษัทมีเงินลงทุนในบริษัทย่อยราคาทุน 474 ล้านบาท และตั้งค่าเผื่อการด้อยค่าแล้วจำนวน 135 ล้านบาท ในงบการเงินเฉพาะกิจการ และเงินลงทุนในบริษัทร่วมราคาทุน จำนวน 84 ล้านบาท ซึ่งรับรู้ส่วนแบ่งขาดทุนและค่าเผื่อการด้อยค่าแล้วทั้งจำนวน ในงบการเงินรวม ณ วันที่ 31 ธันวาคม พ.ศ. 2559 เป็นจำนวนเงินที่มีสาระสำคัญต่อการเงิน ตามที่กล่าวไว้ในหมายเหตุประกอบงบการเงินข้อ 14 และ 15 โดยบริษัทย่อยและบริษัทร่วมดังกล่าวมีผลการดำเนินงานขาดทุนและขาดทุนสะสม ซึ่งเป็นข้อบ่งชี้การด้อยค่า ซึ่งภายใต้มาตรฐานการรายงานทางการเงิน กลุ่มบริษัทจำเป็นต้องทดสอบการด้อยค่าของเงินลงทุนในบริษัทย่อยและบริษัทร่วมทุกสิ้นรอบระยะเวลารายงาน

#### 3.1) เงินลงทุนในบริษัทย่อย

	(หน่วย : บาท)	
	งบการเงินเฉพาะกิจการ	
	(ตามวิธีราคาทุน)	
	พ.ศ. 2559	พ.ศ. 2558
ราคาทุน	474,031,700	474,031,700
หัก ค่าเผื่อการด้อยค่าของเงินลงทุน	(135,468,478)	(121,188,694)
ราคาตามบัญชี	338,563,222	352,843,006
รายละเอียดการเปลี่ยนแปลงระหว่างปี		
ยอดคงเหลือต้นปี	352,843,006	396,114,884
ลงทุนเพิ่ม	- *	- *
รายการขาดทุนจากการด้อยค่า	(14,279,784)	(43,271,878)
ยอดคงเหลือปลายปี	338,563,222	352,843,006

รายละเอียดของเงินลงทุนในบริษัทย่อย ณ วันที่ 31 ธันวาคม พ.ศ. 2559 และ พ.ศ. 2558 มีดังต่อไปนี้

			(หน่วย : บาท)									
			งบการเงินเฉพาะกิจการ									
			สัดส่วนการลงทุนและ									
ชื่อบริษัท	ประกอบธุรกิจ	ประเทศที่ตั้ง	ทุนเรียกชำระ		สิทธิออกเสียง		เงินลงทุนตามวิธีราคาทุน		ค่าเผื่อการด้อยค่า		ราคาทุนสุทธิ	
			พ.ศ. 2559	พ.ศ. 2558	พ.ศ. 2559	พ.ศ. 2558	พ.ศ. 2559	พ.ศ. 2558	พ.ศ. 2559	พ.ศ. 2558	พ.ศ. 2559	พ.ศ. 2558
บริษัท อีไอซี เซมิคอนดักเตอร์ จำกัด	ผลิตและส่งออกอะไหล่อิเล็กทรอนิกส์, นำเข้า - ส่งออกสินค้าอะไหล่อิเล็กทรอนิกส์	ไทย	474,031,700	474,031,700	100	100	474,031,700	474,031,700	(135,468,478)	(121,188,694)	338,563,222	352,843,006
บริษัท ไทย ไพรม์ อินเวสต์ เม้นท์ จำกัด*	เป็นบริษัทที่ลงทุนในบริษัทอื่นๆ	บริติช เวอร์จิน ไอร์แลนด์	-	-	100	100	-	-	-	-	-	-
							474,031,700	474,031,700	(135,468,478)	(121,188,694)	338,563,222	352,843,006

\*ตามที่ประชุมคณะกรรมการบริษัทครั้งที่ 7/2558 เมื่อวันที่ 24 มิถุนายน พ.ศ. 2558 มีมติอนุมัติให้บริษัทลงทุนในหุ้นสามัญของบริษัท ไทย ไพรม์ อินเวสต์เม้นท์ ลิมิเต็ด ซึ่งเป็นบริษัทจดทะเบียนในหมู่เกาะบริติช เวอร์จิน ในอัตราร้อยละ 100 ของจำนวนหุ้นทั้งหมดที่ออกจำหน่ายและเรียกชำระเต็มมูลค่าแล้ว จำนวน 2 หุ้น จากหุ้นจดทะเบียนทั้งหมด 50,000 หุ้น โดยมีมูลค่าหุ้นละ 1 ดอลลาร์สหรัฐจากผู้ถือหุ้นเดิม โดยมีวัตถุประสงค์เพื่อเป็นช่องทางที่บริษัทจะสามารถใช้ลงทุนในธุรกิจที่ตั้งอยู่ในต่างประเทศได้สะดวกยิ่งขึ้น

บริษัทได้รับโอนหุ้นที่ออกและเรียกชำระเต็มมูลค่าแล้วจำนวน 2 หุ้น จากผู้ถือหุ้นเดิมโดยไม่คิดมูลค่า ณ วันที่ 7 กรกฎาคม พ.ศ. 2558

ตามที่ประชุมคณะกรรมการบริษัทครั้งที่ 21/2559 เมื่อวันที่ 22 ธันวาคม พ.ศ. 2559 มีมติให้ดำเนินขายหุ้นบริษัท ไทย ไพรม์ อินเวสต์เม้นท์ จำกัด ให้แก่บุคคลภายนอก โดยเมื่อวันที่ 6 มกราคม พ.ศ. 2560 บริษัทได้ลงนามในสัญญาซื้อขายหุ้นของบริษัท ไทย ไพรม์ อินเวสต์เม้นท์ จำกัด ในราคา 1.50 ล้านบาท โดยบริษัทได้รับชำระค่าหุ้นดังกล่าวในวันที่ 6 มกราคม พ.ศ. 2560

**การประเมินการด้อยค่าของเงินลงทุนในบริษัทย่อย (บริษัท อีไอซี เซมิคอนดักเตอร์ จำกัด)**

บริษัทได้ว่าจ้างที่ปรึกษาทางการเงินแห่งหนึ่งเพื่อทำการประเมินมูลค่าที่คาดว่าจะได้รับคืน ณ วันที่ 31 ธันวาคม พ.ศ. 2559 ภายหลังมีข้อบ่งชี้เกี่ยวกับการด้อยค่าของเงินลงทุน มูลค่าที่คาดว่าจะได้รับคืนของเงินลงทุนพิจารณาจากการคำนวณมูลค่าจากการใช้ การคำนวณดังกล่าวใช้ประมาณการกระแสเงินสดก่อนภาษีซึ่งอ้างอิงจากประมาณการทางการเงินครอบคลุมระยะเวลา 6 ปี ซึ่งได้รับอนุมัติจากผู้บริหาร บริษัทมีการรับรู้ขาดทุนจากการด้อยค่าของเงินลงทุนในบริษัทย่อยจำนวน 14.28 ล้านบาท ในงบกำไรขาดทุนเบ็ดเสร็จเฉพาะกิจการ สำหรับปีสิ้นสุดวันที่ 31 ธันวาคม พ.ศ. 2559

ข้อสมมติฐานที่ใช้ในการคำนวณมูลค่าที่คาดว่าจะได้รับคืนแสดง ดังต่อไปนี้

**บริษัท อีไอซี เซมิคอนดักเตอร์ จำกัด**

อัตราการเติบโต <sup>1</sup> (ลดลง)	ร้อยละ (8.54)
อัตราคิดลด <sup>2</sup>	ร้อยละ 8.31

- 1 อัตราการเติบโตถ่วงเฉลี่ยถ่วงน้ำหนักของกระแสเงินสดสำหรับรอบระยะเวลาที่ครอบคลุมโดยงบประมาณหรือประมาณการทางการเงินล่าสุด
- 2 อัตราคิดลดก่อนภาษีที่ใช้ในการประมาณการกระแสเงินสด

ฝ่ายบริหารพิจารณากำไรขั้นต้นจากงบประมาณโดยอ้างอิงจากผลประกอบการในอดีตที่ผ่านมาประกอบกับการคาดการณ์การเติบโตของตลาด อัตราการเติบโตถ่วงเฉลี่ยถ่วงน้ำหนักที่ใช้สอดคล้องกับประมาณการที่รวมอยู่ในรายงานของอุตสาหกรรม ซึ่งอัตราคิดลดต้องเป็นอัตราก่อนหักภาษีที่สะท้อนถึงความเสี่ยง ซึ่งเป็นลักษณะเฉพาะที่เกี่ยวข้องกับส่วนงานนั้นๆ

กลุ่มบริษัทมีการรับรู้ขาดทุนจากการด้อยค่าของเงินลงทุนในบริษัทย่อย ซึ่งปัจจัยหลักที่มีผลต่อการรับรู้ขาดทุนดังกล่าวเกิดจากการลดลงของรายได้ที่เคยคาดการณ์ไว้อย่างมีสาระสำคัญ ซึ่งเป็นผลมาจากปัจจัยภายนอกต่างๆ ตลอดจนภาวะการณโดยรวม

### ข้อมูลทางการเงินโดยสรุปสำหรับบริษัทย่อย

ข้อมูลทางการเงินสำหรับบริษัท อีไอซี เซมิคอนดักเตอร์ จำกัด และบริษัท ไทย ไพร้ม อินเวสต์เมนต์ จำกัด ก่อนตัดรายการระหว่างกัน แสดงดังต่อไปนี้

	(หน่วย : บาท)			
	บริษัท อีไอซี เซมิคอน ดักเตอร์ จำกัด		บริษัท ไทย ไพร้ม อินเวสต์เมนต์ จำกัด	
	พ.ศ. 2559	พ.ศ. 2558	พ.ศ. 2559	พ.ศ. 2558
สินทรัพย์หมุนเวียน	280,679,171	306,055,207	25,015	1,847,464
สินทรัพย์ไม่หมุนเวียน	107,358,758	125,703,538	-	-
หนี้สินหมุนเวียน	16,456,506	29,928,741	18,919,780	12,250,968
หนี้สินไม่หมุนเวียน	49,966,995	48,986,998	140,892,754	87,250,885

	(หน่วย : บาท)			
	บริษัท อีไอซี เซมิคอน ดักเตอร์ จำกัด		บริษัท ไทย ไพร้ม อินเวสต์เมนต์ จำกัด	
	พ.ศ. 2559	พ.ศ. 2558	พ.ศ. 2559	พ.ศ. 2558
รายได้	183,158,745	174,321,914	-	-
เงินสดสุทธิได้มาจาก (ใช้ไปใน) กิจกรรมดำเนินงาน	30,738,881	58,685,339	3,914,943	1,847,464
เงินสดสุทธิได้มาจาก (ใช้ไปใน) กิจกรรมลงทุน	(893,437)	(42,392,241)	(51,244,651)	(84,020,143)
เงินสดสุทธิได้มาจาก (ใช้ไปใน) กิจกรรมจัดหาเงิน	(2,027,841)	29,006,306	45,507,259	84,020,143
กระแสเงินสดเพิ่มขึ้น (ลดลง) สุทธิ	27,817,603	45,299,404	(1,822,449)	1,847,464

### 3.2) เงินลงทุนในบริษัทร่วม – สุทธิ

รายละเอียดของเงินลงทุนในบริษัทร่วม ณ วันที่ 31 ธันวาคม พ.ศ. 2559 และ พ.ศ. 2558 มีดังต่อไปนี้

(หน่วย : บาท)

			งบการเงินรวม											
			สัดส่วนร้อยละการ ลงทุนและสิทธิออก								ส่วนแบ่งกำไร		มูลค่าตามบัญชี	
			ทุนชำระแล้ว		เสี่ยง		ราคาทุน		ค่าเผื่อการด้อยค่า		(ขาดทุน) สะสม		(ตามวิธีส่วนได้เสีย)	
			พ.ศ.											
ชื่อบริษัท	ประกอบธุรกิจ	ประเทศ	พ.ศ. 2559	พ.ศ. 2558	พ.ศ. 2559	2558	พ.ศ. 2559	พ.ศ. 2558	พ.ศ. 2559	พ.ศ. 2558	พ.ศ. 2559	พ.ศ. 2558	พ.ศ. 2559	พ.ศ. 2558
บริษัท สมาร์ท แทรฟิค จำกัด	ให้คำปรึกษาและแก้ไขปัญหาลำหรับการจัดเก็บค่าผ่านทางรวมทั้งงานบริการซ่อมบำรุง	ไทย	-	60,000,000	-	30.20%	-	167,402,000	-	(88,176,997)	-	(48,354,467)	-	30,870,536
บริษัท สปอร์ต อีเว้นท์ อินเตอร์เนชั่นแนล จำกัด (เบอร์มิวดา) และบริษัท ย่อย	จัดการแข่งขันกีฬาและธุรกิจอื่นที่เกี่ยวข้องกับการแข่งขันกีฬา โดยเฉพาะกีฬาฟุตบอล	เบอร์มิวดา	10 ดอลลาร์สหรัฐ	10 ดอลลาร์สหรัฐ	30.00%	30.00%	15,107,143	15,107,143	(13,922,275)	(13,922,275)	(1,184,868)	(1,184,868)	-	-
บริษัท โกลเบล ลิเ็นส์ เซอร์วิ ลิมิเตด	จัดการแข่งขันกีฬาและธุรกิจอื่นที่เกี่ยวข้องกับการแข่งขันกีฬา โดยเฉพาะกีฬาฟุตบอล	เบอร์มิวดา	10 ดอลลาร์สหรัฐ	10 ดอลลาร์สหรัฐ	28.50%	28.50%	68,913,000	68,913,000	(67,949,676)	(67,949,676)	(963,324)	(963,324)	-	-
							84,020,143	251,422,143	(81,871,951)	(170,048,948)	(2,148,192)	(50,502,659)	-	30,870,536
หัก เงินลงทุนที่ถือไว้เพื่อขาย – บริษัท สมาร์ท แทรฟิค จำกัด													-	(30,870,536)
สุทธิ													-	-

บริษัทร่วมไม่มีการจ่ายเงินปันผลสำหรับปีสิ้นสุดวันที่ 31 ธันวาคม พ.ศ. 2559 และ พ.ศ. 2558



(หน่วย : บาท)

## งบการเงินเฉพาะกิจการ

ชื่อบริษัท	ประกอบธุรกิจ	ประเทศ	ทุนชำระแล้ว		สัดส่วนร้อยละการลงทุน และสิทธิออกเสียง		ราคาทุน		ค่าเผื่อการด้อยค่า		ราคาทุนสุทธิ (ตามวิธีราคาทุน)	
			พ.ศ. 2559	พ.ศ. 2558	พ.ศ. 2559	พ.ศ. 2558	พ.ศ. 2559	พ.ศ. 2558	พ.ศ. 2559	พ.ศ. 2558	พ.ศ. 2559	พ.ศ. 2558
บริษัท สมาร์ท แทรฟิค จำกัด	ให้คำปรึกษาและแก้ไขปัญหาสำหรับการจัดเก็บ ค่าผ่านทางรวมทั้งงานบริการซ่อมบำรุง	ไทย	-	60,000,000	-	30.20%	-	167,402,000	-	(131,303,738)	-	36,098,262
หัก เงินลงทุนที่ถือไว้เพื่อขาย											-	(36,098,262)
สุทธิ											-	-

ตามที่ประชุมคณะกรรมการบริษัทครั้งที่ 14/2558 เมื่อวันที่ 17 ธันวาคม พ.ศ. 2558 มีมติอนุมัติให้เข้าทำสัญญาขายหุ้นสามัญของบริษัท สมาร์ท แทรฟิค จำกัด ตามสัญญาลงวันที่ 30 ธันวาคม พ.ศ. 2558 ในราคา 185 ล้านบาท และบริษัทได้รับเงินมัดจำ จำนวน 15 ล้านบาท ซึ่งแสดงเป็นเงินรับล่วงหน้าค่าหุ้นในงบการเงิน ณ วันที่ 31 ธันวาคม พ.ศ. 2558 โดยมีเงื่อนไข กำหนดให้การขายหุ้นสามัญดังกล่าวจะต้องดำเนินการให้แล้วเสร็จภายใน 120 วัน นับแต่วันที่ในสัญญามิเช่นนั้นจะถือว่าสัญญาดังกล่าวถูกยกเลิกและบริษัทต้องคืนเงินรับล่วงหน้าค่าหุ้น จำนวน 15 ล้านบาท ให้แก่ผู้ซื้อทั้งจำนวน

ตามที่ประชุมคณะกรรมการบริษัทครั้งที่ 5/2559 เมื่อวันที่ 16 พฤษภาคม พ.ศ. 2559 มีมติให้ขยายกำหนดวันครบกำหนดสัญญาวันจากวันที่ 28 เมษายน พ.ศ. 2559 เป็น วันที่ 16 สิงหาคม พ.ศ. 2559 อย่างไรก็ตาม ที่ประชุมคณะกรรมการบริษัทครั้งที่ 6/2559 เมื่อวันที่ 24 มิถุนายน พ.ศ. 2559 มีมติกำหนดเงื่อนไขการชำระใหม่ โดยมีระยะเวลาการจ่ายชำระดังนี้

วันที่กำหนดชำระ	จำนวนเงิน (บาท)
8 มิถุนายน พ.ศ. 2559	10,000,000
23 มิถุนายน พ.ศ. 2559	30,000,000
15 กรกฎาคม พ.ศ. 2559	30,000,000
30 กรกฎาคม พ.ศ. 2559	30,000,000
8 สิงหาคม พ.ศ. 2559	30,000,000
16 สิงหาคม พ.ศ. 2559	40,000,000
	170,000,000

### การเปลี่ยนแปลงสัดส่วนของความเป็นเจ้าของเงินลงทุนในบริษัทร่วม

เมื่อวันที่ 29 มิถุนายน พ.ศ. 2559 บริษัทได้ขายเงินลงทุนในบริษัท สมาร์ท แทรฟิค จำกัด จำนวน 391,800 หุ้น คิดเป็นร้อยละ 3.26 ให้แก่ผู้ถือหุ้นเดิม ในราคา 20 ล้านบาท โดยได้รับเงินชำระค่าหุ้นจำนวน 5 ล้านบาทในเดือนมิถุนายน พ.ศ. 2559 พร้อมทั้งโอนเงินรับล่วงหน้าค่าหุ้นอีก จำนวน 15 ล้านบาท ที่ได้รับจากผู้ซื้อตั้งแต่วันที่ 18 ธันวาคม พ.ศ. 2558 ดังนั้นสัดส่วนการถือเงินลงทุนในบริษัทร่วม ณ วันที่ 29 มิถุนายน พ.ศ. 2559 ลดลงเป็น 26.94%

ตามที่ประชุมคณะกรรมการบริษัทครั้งที่ 10/2559 เมื่อวันที่ 11 สิงหาคม พ.ศ. 2559 มีมติให้ขยายระยะเวลาการชำระหนี้สำหรับหุ้นส่วนที่เหลือ ดังนี้

วันที่กำหนดชำระ	จำนวนเงิน (บาท)
26 สิงหาคม พ.ศ. 2559	15,000,000
15 กันยายน พ.ศ. 2559	50,000,000
30 กันยายน พ.ศ. 2559	100,000,000
	165,000,000

บริษัทได้รับชำระค่าหุ้นดังกล่าวจำนวน 15 ล้านบาท เมื่อวันที่ 3 ตุลาคม พ.ศ. 2559 และอีกจำนวน 5 ล้านบาท ในวันที่ 12 มกราคม พ.ศ. 2560 และตามที่ประชุมคณะกรรมการบริษัทครั้งที่ 14/2559 เมื่อวันที่ 29 กันยายน พ.ศ. 2559 มีมติให้ขยายระยะเวลาการชำระหนี้ ดังนี้

วันที่กำหนดชำระ	จำนวนเงิน (บาท)
31 ตุลาคม พ.ศ. 2559	50,000,000
15 พฤศจิกายน พ.ศ. 2559	50,000,000
30 พฤศจิกายน พ.ศ. 2559	50,000,000
	150,000,000

เนื่องจากผู้บริหารพิจารณาแล้วเห็นว่าผู้ซื้อไม่สามารถชำระหนี้ได้ตามจำนวนหุ้นที่เหลือและกำหนดระยะเวลาที่ได้กำหนดไว้ ตามที่ประชุมคณะกรรมการบริษัทครั้งที่ 18/2559 เมื่อวันที่ 30 พฤศจิกายน พ.ศ. 2559 มีมติให้เสนอขายหุ้นของบริษัท สมาร์ท แทรฟิค จำกัด ส่วนที่เหลือจำนวน 3,232,300 หุ้น หรือร้อยละ 26.94 ให้แก่นักลงทุนที่สนใจโดยการประกวดราคา

โดยที่ประชุมคณะกรรมการบริษัทครั้งที่ 20/2559 เมื่อวันที่ 14 ธันวาคม พ.ศ. 2559 มีมติอนุมัติขายเงินลงทุนในบริษัทดังกล่าวให้บุคคลภายนอกรายหนึ่งในราคา 18 ล้านบาท โดยเมื่อวันที่ 19 ธันวาคม พ.ศ. 2559 บริษัทได้ลงนามในสัญญาขายหุ้นสามัญของบริษัทสมาร์ท แทรฟิค จำกัด ที่เหลือจำนวน 3,232,200 หุ้น ในราคาหุ้นละ 5.56 บาท ซึ่งมีราคาต่ำกว่าราคาทุน โดยผู้ซื้อได้จ่ายชำระค่าหุ้นดังกล่าวจำนวน 9 ล้านบาท ในวันที่ 13 ธันวาคม พ.ศ. 2559 และส่วนที่เหลืออีกจำนวน 9 ล้านบาทในวันที่ 19 ธันวาคม พ.ศ. 2559 ดังนั้น บริษัทจึงจัด



ประเภทเงินลงทุนสุทธิดังกล่าวเป็นเงินลงทุนที่ถือไว้เพื่อขายด้วยราคาทุนหรือมูลค่ายุติธรรมหักต้นทุนในการขายแล้วแต่ราคาใดจะต่ำกว่า ในงบการเงินรวมและงบการเงินเฉพาะกิจการ

ณ วันที่ 31 ธันวาคม พ.ศ. 2558 จำนวน 30.87 ล้านบาท และ 36.10 ล้านบาท ตามลำดับ และบริษัท อยุธยาประกันชีวิตได้เสียในงบการเงินรวมหลังจากจัดประเภทเป็นเงินลงทุนที่ถือไว้เพื่อขาย ตั้งแต่วันที่ 31 ธันวาคม พ.ศ. 2558 บริษัทรับรู้กำไรจากการขายเงินลงทุนในบริษัทร่วมดังกล่าว ตามที่กล่าวไว้ในหมายเหตุประกอบงบการเงินข้อ 12

ผู้บริหารพิจารณาแล้วเห็นว่าผู้ซื้อผิดนัดตามสัญญาซื้อขายหุ้น ดังนั้นจึงรับรู้เงินรับชำระค่าหุ้นที่ได้รับจำนวน 15 ล้านบาท เมื่อวันที่ 3 ตุลาคม พ.ศ. 2559 และอีกจำนวน 5 ล้านบาทในวันที่ 12 มกราคม พ.ศ. 2560 รวมจำนวน 20 ล้านบาท เป็นรายได้จากผู้ซื้อผิดนัดสัญญาซื้อขายหุ้นในงบการเงินรวมและงบการเงินเฉพาะกิจการสำหรับปีสิ้นสุดวันที่

31 ธันวาคม พ.ศ. 2559 และ ณ วันที่ 31 ธันวาคม พ.ศ. 2559 แสดงรายได้ค้างรับดังกล่าวที่ได้รับหลังสิ้นปีเป็นรายได้ค้างรับจากผู้ซื้อผิดนัดสัญญาซื้อขายหุ้น จำนวน 5 ล้านบาท ในงบการเงินรวมและงบการเงินเฉพาะกิจการ

#### รายละเอียดการเปลี่ยนแปลงระหว่างปี

	(หน่วย : บาท)			
	งบการเงินรวม		งบการเงินเฉพาะกิจการ	
	(ตามวิธีส่วนได้เสีย)		(ตามวิธีราคาทุน)	
	พ.ศ. 2559	พ.ศ. 2558	พ.ศ. 2559	พ.ศ. 2558
ยอดคงเหลือต้นปี	30,870,536	-	36,098,262	-
เพิ่มขึ้น	-	99,120,143	-	15,100,000
ส่วนแบ่งขาดทุนจากเงินลงทุนในบริษัทร่วม	-	(24,088,064)	-	-
รายการโอนกลับ(ขาดทุน)จากการด้อยค่า	-	(44,161,543)	-	20,998,262
จำหน่ายเงินลงทุน	(30,870,536)	-	(36,098,262)	-
	-	30,870,536	-	36,098,262
หัก จัดประเภทเป็นเงินลงทุนที่ถือไว้เพื่อขาย – บริษัท สมาร์ท แทรฟิค จำกัด	-	(30,870,536)	-	(36,098,262)
ยอดคงเหลือปลายปี	-	-	-	-

รายละเอียดของเงินลงทุนในบริษัทร่วม ณ วันที่ 31 ธันวาคม พ.ศ. 2559 และ พ.ศ. 2558 มีดังต่อไปนี้

	(หน่วย : บาท)	
	งบการเงินรวม (ตามวิธีส่วนได้เสีย)	
	พ.ศ. 2559	พ.ศ. 2558
<b>บริษัท สมาร์ท แทรฟิค จำกัด</b>		
ยอดคงเหลือต้นปี	30,870,536	-
ลงทุนเพิ่ม	-	15,100,000*
ส่วนแบ่งขาดทุนจากเงินลงทุนในบริษัทร่วม	-	(21,939,872)
รายการโอนกลับ(ขาดทุน)จากการด้อยค่า	-	37,710,408
จำหน่ายเงินลงทุน	(30,870,536)	-
ยอดคงเหลือปลายปี	-	30,870,536
หัก จัดประเภทเป็นเงินลงทุนที่ถือไว้เพื่อขาย	-	(30,870,536)
ยอดคงเหลือปลายปี	-	-
<b>บริษัท สปอร์ต อีเว้นท์ อินเตอร์เนชั่นแนล จำกัด (เบอร์มิวดา) และบริษัทย่อย</b>		
ยอดคงเหลือต้นปี	13,922,275	-
ลงทุนเพิ่ม**	-	15,107,143
ส่วนแบ่งขาดทุนจากเงินลงทุนในบริษัทร่วม	-	(1,184,868)
ราคาตามบัญชีตามวิธีส่วนได้เสีย	13,922,275	13,922,275
รายการขาดทุนจากการด้อยค่า	(13,922,275)	(13,922,275)
ยอดคงเหลือปลายปี	-	-
<b>บริษัท โกลเบล ลิเจ็นส์ เซอร์วิ ลิมิเต็ด</b>		
ยอดคงเหลือต้นปี	67,949,676	-
ลงทุนเพิ่ม***	-	68,913,000
ส่วนแบ่งขาดทุนจากเงินลงทุนในบริษัทร่วม	-	(963,324)
ราคาตามบัญชีตามวิธีส่วนได้เสีย	67,949,676	67,949,676
รายการขาดทุนจากการด้อยค่า	(67,949,676)	(67,949,676)
ยอดคงเหลือปลายปี	-	-

บริษัทร่วมไม่มีการจ่ายเงินปันผลสำหรับปีสิ้นสุดวันที่ 31 ธันวาคม พ.ศ. 2559 และ พ.ศ. 2558

### การลงทุนเพิ่ม

- \* ตามที่ประชุมคณะกรรมการบริษัทครั้งที่ 7/2558 เมื่อวันที่ 24 มิถุนายน พ.ศ. 2558 มีมติจองหุ้นเพิ่มทุนของบริษัทสมาร์ท แทรฟิค จำกัด จำนวน 3.02 ล้านหุ้น จำนวนเงิน 15.10 ล้านบาท เพื่อให้บริษัทดำรงสัดส่วนการถือหุ้นเท่าเดิมที่ร้อยละ 30.20 โดยบริษัทจ่ายชำระเงินค่าหุ้นในวันที่ 27 สิงหาคม พ.ศ. 2558 และวันที่ 14

กันยายน พ.ศ. 2558 จำนวน 5 ล้านบาท และ 10.10 ล้านบาท ตามลำดับ โดยสัดส่วนการถือหุ้นของบริษัท  
ในบริษัทสมาร์ท แทรฟิค จำกัด ณ วันที่ 31 ธันวาคม พ.ศ. 2558 เป็นร้อยละ 30.20

\*\* เมื่อวันที่ 3 สิงหาคม พ.ศ. 2558 บริษัท ไทย ไพร์ม อินเวสต์เมนต์ จำกัด (บริษัทย่อย) ได้ทำสัญญาซื้อหุ้น  
สามัญของบริษัท สปอร์ต อีเว้นท์ อินเตอร์เนชั่นแนล จำกัด (เบอร์มิวดา) ในอัตราร้อยละ 30 ของจำนวนหุ้น  
ทั้งหมด คิดเป็นจำนวน 300 หุ้น ในราคาหุ้นละ 1,285.57 เหรียญดอลลาร์สหรัฐ รวมมูลค่าการลงทุน 0.43  
เหรียญดอลลาร์สหรัฐ คิดเป็น 15.11 ล้านบาท โดยจ่ายชำระราคาหุ้นในวันที่ 7 สิงหาคม พ.ศ. 2558

\*\*\* เมื่อวันที่ 1 สิงหาคม พ.ศ. 2558 บริษัท ไทย ไพร์ม อินเวสต์เมนต์ จำกัด (บริษัทย่อย) ได้ทำสัญญาซื้อหุ้น  
สามัญของบริษัทโกลเบล ลีเจินส์ เซอร์วิ ลิมิเตด (เบอร์มิวดา) ในอัตราร้อยละ 28.5 ของจำนวนหุ้นทั้งหมด  
คิดเป็นจำนวน 285 หุ้น ในราคาหุ้นละ 6,842.11 เหรียญดอลลาร์สหรัฐ รวมมูลค่าการลงทุน 1.95 ล้าน  
เหรียญดอลลาร์สหรัฐ คิดเป็นเงิน 68.91 ล้านบาท โดยจ่ายชำระราคาหุ้นในวันที่ 11 สิงหาคม พ.ศ. 2558

กระทบยอดข้อมูลทางการเงินข้างต้นกับมูลค่าตามบัญชีของส่วนได้เสียที่รับรู้ในงบการเงินรวม และมูลค่า  
ตามบัญชีตามวิธีราคาทุนที่รับรู้ในงบการเงินเฉพาะกิจการ ณ วันที่ 31 ธันวาคม พ.ศ. 2559 และ พ.ศ. 2558 มี  
ดังต่อไปนี้

	(หน่วย : บาท)			
	งบการเงินรวม (ตามวิธีส่วนได้เสีย)		งบการเงินเฉพาะกิจการ (ตามวิธีราคาทุน)	
	พ.ศ. 2559	พ.ศ. 2558	พ.ศ. 2559	พ.ศ. 2558
<b>บริษัท สมาร์ท แทรฟิค จำกัด*</b>				
สินทรัพย์สุทธิ	-	(170,689,608)	-	-
สัดส่วนเงินลงทุน	-	30.20%	-	-
มูลค่าตามบัญชี	-	(51,548,262)	-	167,402,000
บวก ค่าความนิยม	-	170,595,795	-	-
หัก ค่าเผื่อการด้อยค่าของเงินลงทุน	-	(88,176,997)	-	(131,303,738)
มูลค่าตามบัญชีของบริษัทสมาร์ท แทรฟิค จำกัด	-	30,870,536	-	36,098,262
หัก จัดประเภทเป็นเงินลงทุนที่ถือไว้เพื่อขาย	-	(30,870,536)	-	(36,098,262)
มูลค่าตามบัญชีของบริษัทสมาร์ท แทรฟิค จำกัด	-	-	-	-

**บริษัท สปอร์ต อีเว้นท์ อินเตอร์เนชั่นแนล จำกัด (เบอร์มิวดา) และบริษัทย่อย**

สินทรัพย์สุทธิ	(41,207,141)	(6,896,342)	-	-
สัดส่วนเงินลงทุน	30.00%	30.00%	-	-
มูลค่าตามบัญชี	(12,362,142)	(2,068,902)	-	-
หัก รายการหยุดรับรู้ส่วนแบ่งขาดทุนจาก				
เงินลงทุนในบริษัทร่วม**	10,168,360	-	-	-
หัก รายการหยุดรับรู้ผลต่างของอัตราแลกเปลี่ยน				
จากการแปลงค่างบการเงิน**	124,880	-	-	-

	(หน่วย : บาท)			
	งบการเงินรวม (ตามวิธีส่วนได้เสีย)		งบการเงินเฉพาะกิจการ (ตามวิธีราคาทุน)	
	พ.ศ. 2559	พ.ศ. 2558	พ.ศ. 2559	พ.ศ. 2558
<u>บวก</u> ค่าความนิยม	15,991,177	15,991,177	-	-
<u>หัก</u> ค่าเผื่อการด้อยค่าของเงินลงทุน	(13,922,275)	(13,922,275)	-	-
มูลค่าตามบัญชีของบริษัท สปอร์ต อีเว้นท์ อินเตอร์ เนชั่นแนล จำกัด (เบอร์มิวดา) และบริษัทย่อย	-	-	-	-
<b>บริษัท โกลเบล ลิจินส์ เซอร์วิ ลิมิเตด</b>				
สินทรัพย์สุทธิ	(63,861,256)	2,334,773	-	-
สัดส่วนเงินลงทุน	28.50%	28.50%	-	-
มูลค่าตามบัญชี	(18,200,458)	665,411	-	-
<u>หัก</u> รายการหยุดรับรู้ส่วนแบ่งขาดทุนจาก เงินลงทุนในบริษัทร่วม**	18,492,765	-	-	-
<u>หัก</u> รายการหยุดรับรู้ผลต่างของอัตราแลกเปลี่ยน จากการแปลงค่างบการเงิน**	373,104	-	-	-
<u>บวก</u> ค่าความนิยม	67,284,265	67,284,265	-	-
<u>หัก</u> ค่าเผื่อการด้อยค่าของเงินลงทุน	(67,949,676)	(67,949,676)	-	-
มูลค่าตามบัญชีของบริษัทโกลเบล ลิจินส์ เซอร์วิ ลิมิเตด	-	-	-	-

\* บริษัทหยุดรับรู้ส่วนได้เสียในบริษัทร่วม – บริษัทสมาร์ท แพรฟิค จำกัด ตั้งแต่วันที่จัดประเภทเป็นเงินลงทุนที่ถือไว้เพื่อขายเมื่อวันที่ 31 ธันวาคม พ.ศ. 2558 เป็นต้นไป

\*\* เงินลงทุนในบริษัทร่วม – บริษัท สปอร์ต อีเว้นท์ อินเตอร์เนชั่นแนล จำกัด (เบอร์มิวดา) และบริษัทย่อย และบริษัท โกลเบล ลิจินส์ เซอร์วิ ลิมิเตด บันทึกตามวิธีส่วนได้เสียในงบการเงินรวม ซึ่งคำนวณจากงบการเงินของบริษัทร่วมดังกล่าวสำหรับปีสิ้นสุดวันที่ 31 ธันวาคม พ.ศ. 2559 ที่ยังไม่ได้ผ่านการตรวจสอบโดยผู้สอบบัญชี เนื่องจากข้อจำกัดทางด้านเวลาทำให้ฝ่ายบริหารของบริษัทร่วมดังกล่าว ไม่สามารถจัดเตรียมงบการเงินให้มีการตรวจสอบได้ อีกทั้งบริษัทร่วมไม่อยู่ในอำนาจการควบคุมของฝ่ายบริหารของบริษัท นอกจากนี้ บริษัทหยุดรับรู้ส่วนแบ่งขาดทุนจากเงินลงทุนในบริษัทร่วมและผลต่างของอัตราแลกเปลี่ยนจากการแปลงค่างบการเงินดังกล่าวในงบกำไรขาดทุนเบ็ดเสร็จรวมสำหรับปีสิ้นสุดวันเดียวกัน จำนวน 28.66 ล้านบาท และ 0.50 ล้านบาท ตามลำดับ เนื่องจากส่วนแบ่งขาดทุนดังกล่าวสูงกว่าส่วนได้เสียของกิจการในบริษัทร่วม

**การประเมินการด้อยค่าของเงินลงทุนในบริษัท สปอร์ต อีเว้นท์ อินเตอร์เนชั่นแนล จำกัด (เบอร์มิวดา) และบริษัทย่อย และบริษัท โกลเบล ลีเจินส์ เซอร์วิ ลิมิเต็ด**

ผู้บริหารของบริษัทได้จัดทำการประเมินมูลค่าที่คาดว่าจะได้รับคืน ณ วันที่ 31 ธันวาคม พ.ศ. 2558 ภายหลังมีข้อบ่งชี้เกี่ยวกับการด้อยค่าของเงินลงทุน ณ วันที่ 31 ธันวาคม พ.ศ. 2558 โดยผู้บริหารของบริษัทเป็นผู้ประเมินมูลค่าที่คาดว่าจะได้รับคืนของเงินลงทุนพิจารณาจากการคำนวณมูลค่าจากการใช้ การคำนวณดังกล่าวใช้ประมาณการกระแสเงินสดก่อนภาษีที่อ้างอิงจากประมาณการทางการเงินครอบคลุมระยะเวลา 5 ปี ซึ่งได้รับอนุมัติจากผู้บริหาร โดยบริษัทได้รับรู้รายการขาดทุนจากการด้อยค่าเงินลงทุนในบริษัท สปอร์ต อีเว้นท์ อินเตอร์เนชั่นแนล จำกัด (เบอร์มิวดา) และบริษัทย่อยและ บริษัท โกลเบล ลีเจินส์ เซอร์วิ ลิมิเต็ด จำนวน 13.92 ล้านบาท และ 67.95 ล้านบาท ตามลำดับ ในงบการเงินรวม ณ วันที่ 31 ธันวาคม พ.ศ. 2558 และเงินลงทุนในบริษัทร่วมดังกล่าวแสดงมูลค่าเป็นศูนย์ ในงบการเงินรวม ณ วันที่ 31 ธันวาคม พ.ศ. 2558 และ พ.ศ. 2559

ข้อสมมติฐานที่ใช้ในการคำนวณมูลค่าที่คาดว่าจะได้รับคืนแสดง ดังต่อไปนี้

	บริษัท สปอร์ต อีเว้นท์ อินเตอร์เนชั่นแนล จำกัด (เบอร์มิวดา)	บริษัทย่อย และบริษัท โกลเบล ลีเจินส์ เซอร์วิ ลิมิเต็ด
	พ.ศ. 2558	พ.ศ. 2558
อัตราการเติบโต <sup>1</sup>	ร้อยละ 20	ร้อยละ (0.34)
อัตราคิดลด <sup>2</sup>	ร้อยละ 14.24	ร้อยละ 14.24

- 1 อัตราการเติบโตถ่วงเฉลี่ยถ่วงน้ำหนักของกระแสเงินสดสำหรับรอบระยะเวลาที่ครอบคลุมโดยงบประมาณหรือประมาณการทางการเงินล่าสุด
- 2 อัตราคิดลดก่อนภาษีที่ใช้ในการประมาณการกระแสเงินสด

ฝ่ายบริหารพิจารณากำไรขั้นต้นจากงบประมาณโดยอ้างอิงจากผลประกอบการในอดีตที่ผ่านมาประกอบกับการคาดการณ์การเติบโตของตลาด อัตราการเติบโตถ่วงเฉลี่ยถ่วงน้ำหนักที่ใช้สอดคล้องกับประมาณการที่รวมอยู่ในรายงานของอุตสาหกรรม ซึ่งอัตราคิดลดต้องเป็นอัตราก่อนหักภาษีที่สะท้อนถึงความเสี่ยง ซึ่งเป็นลักษณะเฉพาะที่เกี่ยวข้องกับส่วนงานนั้นๆ

กลุ่มบริษัทมีการรับรู้ขาดทุนจากการด้อยค่าของเงินลงทุนในบริษัทร่วม ซึ่งปัจจัยหลักที่มีผลต่อการรับรู้ขาดทุนดังกล่าวเกิดจากการลดลงของรายได้ที่เคยคาดการณ์ไว้อย่างมีสาระสำคัญ ซึ่งเป็นผลมาจากปัจจัยภายนอกต่างๆ ตลอดจนภาวะการณ์โดยรวม

### ข้อมูลทางการเงินโดยสรุปสำหรับบริษัทรวม

ข้อมูลทางการเงินสำหรับบริษัท สมาร์ท แทรฟิค จำกัด บริษัท สปอร์ต อีเว้นท์ อินเตอร์เนชั่นแนล จำกัด (เบอร์มิวดา) และบริษัทย่อย และบริษัทโกลเบล ลิเจ็นส์ เซอร์วิ ลิมิเต็ด (เบอร์มิวดา) ซึ่งปฏิบัติตามวิธีส่วนได้เสียแสดงดังต่อไปนี้

(หน่วย : พันบาท)

	พ.ศ. 2559			พ.ศ. 2558		
	บริษัท สปอร์ต	อีเว้นท์ อินเตอร์	บริษัท โกลเบล	บริษัท สปอร์ต	อีเว้นท์ อินเตอร์	บริษัท โกลเบล
	เนชั่นแนล จำกัด	ลิเจ็นส์ เซอร์วิ	ลิเมเต็ด	เนชั่นแนล จำกัด	ลิเจ็นส์ เซอร์วิ	ลิเมเต็ด
	(เบอร์มิวดา)	ลิเมเต็ด	บริษัท สมาร์ท	(เบอร์มิวดา)	ลิเมเต็ด	บริษัท สมาร์ท
	และบริษัทย่อย	(เบอร์มิวดา)	แทรฟิค จำกัด	และบริษัทย่อย	(เบอร์มิวดา)	แทรฟิค จำกัด
งบแสดงฐานะการเงิน						
สินทรัพย์หมุนเวียน	79,354	6,994	129,423	13,919	8,874	
สินทรัพย์ไม่หมุนเวียน	9,231	4	99,226	1,222	9	
หนี้สินหมุนเวียน	(129,301)	(70,859)	(358,115)	(21,416)	(6,848)	
หนี้สินไม่หมุนเวียน	(491)	-	(41,224)	(780)	-	
สินทรัพย์สุทธิ	(41,207)	(63,861)	(170,690)	(7,055)	2,035	

(หน่วย : พันบาท)

	สำหรับปีสิ้นสุดวันที่ 31 ธันวาคม					
	พ.ศ. 2559			พ.ศ. 2558		
	บริษัท สปอร์ต	อีเว้นท์ อินเตอร์	บริษัท โกลเบล	บริษัท สปอร์ต	อีเว้นท์ อินเตอร์	บริษัท โกลเบล
	เนชั่นแนล จำกัด	ลิเจ็นส์ เซอร์วิ	ลิเมเต็ด	เนชั่นแนล จำกัด	ลิเจ็นส์ เซอร์วิ	ลิเมเต็ด
	(เบอร์มิวดา)	ลิเมเต็ด	บริษัท สมาร์ท	(เบอร์มิวดา)	ลิเมเต็ด	บริษัท สมาร์ท
	และบริษัทย่อย	(เบอร์มิวดา)	แทรฟิค จำกัด	และบริษัทย่อย	(เบอร์มิวดา)	แทรฟิค จำกัด
งบกำไรขาดทุนเบ็ดเสร็จ*						
รายได้	42,252	5,552	498,267	5,631	215	
กำไร(ขาดทุน)สำหรับปี	(33,895)	(64,887)	(72,648)	(3,949)	(3,380)	
กำไร (ขาดทุน) เบ็ดเสร็จอื่นสำหรับปี	-	-	-	-	-	
กำไร (ขาดทุน) เบ็ดเสร็จสำหรับปี	(33,895)	(64,887)	(72,648)	(3,949)	(3,380)	
เงินปันผลรับจากบริษัทรวมระหว่างปี	-	-	-	-	-	

\*ข้อมูลตั้งแต่วันที่เข้าซื้อกิจการจนถึงวันที่ 31 ธันวาคม พ.ศ. 2559 และ พ.ศ. 2558

#### 4) ส่วนประกอบสำคัญของทรัพย์สินอื่น

ในปี 2559 บริษัทมีส่วนประกอบสำคัญของทรัพย์สินอื่น (ไม่รวมลูกหนี้การค้าและลูกหนี้อื่น – สุทธิ และสินค้าคงเหลือ) ตามงบการเงินรวม สิ้นสุดวันที่ 31 ธันวาคม 2559 ดังต่อไปนี้

หน่วย : บาท	2559	เปลี่ยนแปลง %	2558	เปลี่ยนแปลง %	2557
<b>สินทรัพย์หมุนเวียน</b>					
เงินสดและรายการเทียบเท่าเงินสด	145,991,452	(19.06)	180,365,335	461.02	32,149,262
เงินให้กู้ยืมระยะสั้นแก่กิจการที่เกี่ยวข้องกัน	7,956,753	(43.17)	14,000,000	-	-
<b>สินทรัพย์ไม่หมุนเวียน</b>					
เงินลงทุนที่มีข้อจำกัดในการใช้	2,057,874	(49.06)	4,040,096	102.00	2,000,000
อาคารและอุปกรณ์ - สุทธิ	107,605,274	(11.88)	122,109,281	(16.63)	146,465,388
สินทรัพย์ไม่มีตัวตน - สุทธิ	604,498	(18.80)	744,421	7.80	690,542
สินทรัพย์ไม่หมุนเวียนอื่น	2,689,883	(19.01)	3,321,215	302.38	825,388

#### สินทรัพย์หมุนเวียน

##### ▪ เงินสดและรายการเทียบเท่าเงินสด

เงินสดและรายการเทียบเท่าเงินสดจำนวน 145.99 ล้านบาท ลดลงจากปีก่อนจำนวน (34.37) ล้านบาท คิดเป็นลดลงร้อยละ (19.06) เมื่อเปรียบเทียบกับปี 2558 โดยประกอบด้วยเงินสด 0.30 ล้านบาท, เงินฝากธนาคารประเภทจ่ายคืนเมื่อทวงถาม 125.18 ล้านบาท และกองทุนเปิด 20.51 ล้านบาท

##### ▪ เงินให้กู้ยืมระยะสั้นแก่กิจการที่เกี่ยวข้องกัน

เงินให้กู้ยืมระยะสั้นแก่กิจการที่เกี่ยวข้องกันจำนวน 7.96 ล้านบาท ลดลงจากปีก่อนจำนวน (6.04) ล้านบาท คิดเป็นลดลงร้อยละ (43.17) เมื่อเปรียบเทียบกับปี 2558 ซึ่งมีเงินให้กู้ยืมระยะสั้นแก่กิจการที่เกี่ยวข้องกันจำนวน 14 ล้านบาท โดยเป็นเงินให้กู้ยืมระยะสั้นแก่บริษัท แอลอีดี ไลท์ติ้ง จำกัด (กรรมการร่วมกันกับบริษัทย่อย) โดยเป็นการกู้ยืมในรูปตั๋วสัญญาใช้เงินในสกุลเงินบาท ซึ่งมีกำหนดจ่ายคืนเมื่อทวงถามและคิดดอกเบี้ยในอัตรา ร้อยละ 3 ต่อปี

#### สินทรัพย์ไม่หมุนเวียน

##### ▪ เงินลงทุนที่มีข้อจำกัดในการใช้

เงินลงทุนที่มีข้อจำกัดในการใช้จำนวน 2.06 ล้านบาท ลดลงจากปีก่อนจำนวน (1.98) ล้านบาท คิดเป็นลดลงร้อยละ (49.06) เมื่อเปรียบเทียบกับปี 2558 ซึ่งมีเงินลงทุนที่มีข้อจำกัดในการใช้จำนวน 4.04 ล้านบาท เนื่องจากในปี 2558 บริษัทย่อยใช้พันธบัตรรัฐบาล จำนวน 2 ล้านบาท เพื่อเป็นหลักประกันการค้าประกันการใช้ไฟฟ้า แต่ในปี 2559 ไม่มีรายการดังกล่าว



#### ■ อาคารและอุปกรณ์ – สุทธิ

อาคารและอุปกรณ์ – สุทธิ จำนวน 107.61 ล้านบาท ลดลงจากปีก่อนจำนวน (14.50) ล้านบาท คิดเป็นลดลงร้อยละ (11.88) เมื่อเปรียบเทียบกับปี 2558 ซึ่งมีอาคารและอุปกรณ์ – สุทธิจำนวน 122.11 ล้านบาท เนื่องจากระหว่างปีมีการซื้อสินทรัพย์ 11.81 ล้านบาท, ตัดจำหน่ายสินทรัพย์ (10.10) ล้านบาท และค่าเสื่อมราคา (16.22) ล้านบาท

#### ■ สินทรัพย์ไม่มีตัวตน – สุทธิ

สินทรัพย์ไม่มีตัวตน – สุทธิ จำนวน 0.60 ล้านบาท ลดลงจากปีก่อนจำนวน (0.14) ล้านบาท คิดเป็นลดลงร้อยละ (18.80) เมื่อเปรียบเทียบกับปี 2558 ซึ่งมีสินทรัพย์ไม่มีตัวตน – สุทธิจำนวน 0.74 ล้านบาท เนื่องจากการตัดจำหน่ายระหว่างปี

#### ■ สินทรัพย์ไม่หมุนเวียนอื่น

สินทรัพย์ไม่หมุนเวียนอื่นจำนวน 2.69 ล้านบาท ลดลงจากปีก่อนจำนวน (0.63) ล้านบาท คิดเป็นลดลงร้อยละ (19.01) เมื่อเปรียบเทียบกับปี 2558 ซึ่งมีสินทรัพย์ไม่หมุนเวียนอื่นจำนวน 3.32 ล้านบาท

อัตราส่วนแสดงประสิทธิภาพในการดำเนินงาน (EFFICIENCY RATIO)		ปี 2559	ปี 2558	ปี 2557
อัตราผลตอบแทนจากสินทรัพย์	(%)	(29.78)	(41.17)	(61.92)
อัตราผลตอบแทนจากสินทรัพย์ถาวร	(%)	(103.10)	(138.20)	(220.84)
อัตรากาารหมุนของสินทรัพย์	(เท่า)	0.48	0.39	0.36

อัตราผลตอบแทนจากสินทรัพย์เท่ากับ (29.78)% ดีขึ้นกว่าปี 2558 ซึ่งมีอัตราผลตอบแทนจากสินทรัพย์ (41.17)% โดยมีสาเหตุมาจากในปี 2559 บริษัทมีผลการดำเนินงานขาดทุนสุทธิลดลงเมื่อเปรียบเทียบกับปี 2558

อัตราผลตอบแทนจากสินทรัพย์ถาวรเท่ากับ (103.10)% ดีขึ้นกว่าปี 2558 ซึ่งมีอัตราผลตอบแทนจากสินทรัพย์ถาวร (138.20)% อัตรากาารหมุนของสินทรัพย์เท่ากับ 0.48 เท่า เพิ่มขึ้นจากปีก่อน เนื่องจากบริษัทฯ มีรายได้รวมเพิ่มขึ้น แต่มีสินทรัพย์รวมลดลง

### 14.4 สภาพคล่องและความเพียงพอของเงินทุน

#### 1) แหล่งที่มาและใช้ไปของเงินทุน

ในปี 2559 โครงสร้างเงินทุนของบริษัทได้มาจากวงเงินเบิกเกินบัญชีจำนวน 2 ล้านบาท และเงินที่ได้รับจากการเพิ่มทุนจำนวน 32.83 ล้านบาท ซึ่งมีรายละเอียดของแหล่งที่มา และใช้ไปของเงินทุนในปี 2559 ดังนี้

หน่วย : บาท	2559	เปลี่ยนแปลง %	2558	เปลี่ยนแปลง %	2557
เงินสดสุทธิได้มาจาก (ใช้ไปใน) กิจกรรมดำเนินงาน	(31,809,641)	295.87	(8,035,423)	20.32	(6,678,193)
เงินสดสุทธิได้มาจาก (ใช้ไปใน) กิจกรรมลงทุน	(34,146,271)	(47.83)	(65,453,081)	(62.30)	(173,624,590)
เงินสดสุทธิได้มาจาก (ใช้ไปใน) กิจกรรมจัดหาเงิน	30,950,050	(86.03)	221,607,060	46.24	151,532,578
ผลกระทบจากการเปลี่ยนแปลงของอัตราแลกเปลี่ยน ในเงินสดและรายการเทียบเท่าเงินสด	631,979	548.07	97,517	61.53	60,372
เงินสดและรายการเทียบเท่าเงินสดเพิ่มขึ้น(ลดลง)สุทธิ	(34,373,883)	(123.19)	148,216,073	(616.26)	(28,709,833)
เงินสดและรายการเทียบเท่าเงินสด ณ วันต้นปี	180,365,335	461.02	32,149,262	(47.17)	60,859,095
เงินสดและรายการเทียบเท่าเงินสด ณ วันปลายปี	145,991,452	(19.06)	180,365,335	461.02	32,149,262

- เงินสดสุทธิใช้ไปในกิจกรรมดำเนินงานจำนวน (31.81) ล้านบาท ในขณะที่ปี 2558 มีเงินสดสุทธิใช้ไปในกิจกรรมดำเนินงานจำนวน (8.04) ล้านบาท สูงขึ้นกว่าปีก่อน (23.77) ล้านบาท โดยเป็นผลมาจากการดำเนินงานขาดทุนในปี 2559
- เงินสดสุทธิใช้ไปในกิจกรรมลงทุนจำนวน (34.15) ล้านบาท ในขณะที่ปี 2558 เงินสดสุทธิใช้ไปในกิจกรรมลงทุนจำนวน (65.45) ล้านบาท น้อยกว่าปีก่อน (31.31) ล้านบาท โดยส่วนใหญ่ถูกใช้ไปเป็นเงินให้กู้ยืมระยะยาวแก่กิจการที่เกี่ยวข้องกัน และซื้ออุปกรณ์ สินทรัพย์ถาวรและสินทรัพย์ไม่มีตัวตน
- เงินสดสุทธิได้มาจากกิจกรรมจัดหาเงินจำนวน 30.5 ล้านบาท ในขณะที่ปี 2558 มีเงินสดสุทธิได้มาจากกิจกรรมจัดหาเงินจำนวน 221.61 ล้านบาท โดยการจัดหาเงินของบริษัทในปี 2559 ได้มาจากเงินที่ได้รับจากการเพิ่มทุนจำนวน 32.83 ล้านบาท

## 2) รายจ่ายลงทุน

ในปี 2559 บริษัทมีรายจ่ายเพื่อการลงทุนรวมจำนวน 63.19 ล้านบาท จาก (1) เงินให้กู้ยืมระยะยาวแก่กิจการที่เกี่ยวข้องกันจำนวน 51.68 ล้านบาท - บริษัท ไทย ไพร์ม อินเวสต์เมนต์ ลิมิเตด (บริษัทย่อย) ให้เงินให้กู้ยืมแก่ Sport Events International DMCC (กิจการที่เกี่ยวข้องกัน) จำนวน 1.45 ล้านเหรียญดอลลาร์สหรัฐ และ (2) ซื้ออุปกรณ์ สินทรัพย์ถาวรและสินทรัพย์ไม่มีตัวตนจำนวน 11.51 ล้านบาท

## 3) ความเพียงพอของสภาพคล่อง

อัตราส่วนสภาพคล่อง (LIQUIDITY RATIO)		ปี 2559	ปี 2558	ปี 2557
อัตราส่วนสภาพคล่อง	(เท่า)	11.38	7.26	27.83
อัตราส่วนสภาพคล่องหมุนเร็ว	(เท่า)	8.53	4.76	12.46
อัตราส่วนสภาพคล่องกระแสเงินสด	(เท่า)	(0.82)	(0.25)	(0.56)
อัตราส่วนหมุนเวียนลูกหนี้การค้า	(เท่า)	2.76	2.10	2.16
ระยะเวลาเก็บหนี้เฉลี่ย	(วัน)	132.27	173.44	169.24
อัตราส่วนหมุนเวียนสินค้าคงเหลือ	(เท่า)	1.93	1.61	1.13
ระยะเวลายาวสินค้าเฉลี่ย	(วัน)	189.05	227.23	323.73

อัตราส่วนสภาพคล่อง (LIQUIDITY RATIO)		ปี 2559	ปี 2558	ปี 2557
อัตราส่วนหมุนเวียนเจ้าหนี้	(เท่า)	5.06	8.71	19.62
ระยะเวลาชำระหนี้	(วัน)	72.20	41.91	18.60
Cash Cycle	(วัน)	249.12	358.76	474.37

อัตราส่วนสภาพคล่องเท่ากับ 11.38 เท่า สูงขึ้นจากปีก่อน แสดงให้เห็นว่าบริษัทมีสินทรัพย์หมุนเวียนที่ประกอบไปด้วย เงินสด ลูกหนี้ และสินค้าคงเหลือมากกว่าหนี้สินระยะสั้น ทำให้มีความคล่องตัวในการชำระหนี้ระยะสั้นสูงขึ้นกว่าเมื่อปี 2558

อัตราส่วนสภาพคล่องหมุนเร็ว 8.53 เท่า สูงขึ้นจากปีก่อน สะท้อนให้เห็นสภาพคล่องที่แท้จริงว่าบริษัทมีสินทรัพย์ที่สามารถเปลี่ยนเป็นเงินสด (เงินสดและลูกหนี้การค้า) มากกว่าหนี้สินระยะสั้น อย่างไรก็ตามอัตราส่วนสภาพคล่องกระแสเงินสดติดลบ (0.82) เท่า เนื่องจากในปี 2559 บริษัทมีเงินสดสุทธิใช้ไปในกิจกรรมดำเนินงานจำนวน (31.81) ล้านบาท กระแสเงินสดจากการดำเนินงานจึงไม่เพียงพอต่อการชำระหนี้สินระยะสั้นของบริษัท

อัตราส่วนหมุนเวียนลูกหนี้การค้า 2.76 เท่า โดยมีระยะเวลาเก็บหนี้เฉลี่ย 132.27 วัน แสดงให้เห็นว่าบริษัทสามารถเก็บเงินจากการขายเชื่อได้เร็วขึ้นกว่าปี 2558 เนื่องจากในปี 2559 บริษัทมีรายได้จากการขายสินค้าเพิ่มขึ้น แต่มีลูกหนี้การค้าลดลง

อัตราส่วนหมุนเวียนสินค้าคงเหลือ 1.93 เท่า โดยมีระยะเวลาขายสินค้าเฉลี่ย 189.05 วัน แสดงให้เห็นว่าบริษัทสามารถขายสินค้าได้เร็วขึ้นกว่าปี 2558 เนื่องจากในปี 2559 บริษัทมีสินค้าคงเหลือลดลงจากปีที่ผ่านมา

อัตราส่วนหมุนเวียนเจ้าหนี้ 5.06 เท่า และมีระยะเวลาชำระหนี้ 72.20 วัน ยาวขึ้นจากปี 2558 ที่มีระยะเวลาชำระหนี้ 41.91 วัน เนื่องจากในปี 2559 บริษัทมีต้นทุนขายสินค้าลดลงจากปีก่อนเนื่องจากในระหว่างปี 2559 บริษัท อีไอซี เซมิคอนดักเตอร์ จำกัด (บริษัทย่อย) ได้ขายสินค้าที่มีการตั้งสำรองค่าเผื่อการลดลงของมูลค่าสินค้าไว้แล้วทั้งจำนวนร้อยละ 100 จึงมีการบันทึกบัญชีรายการโอนกลับขาดทุนจากการลดลงของมูลค่าสินค้าคงเหลือจำนวน 43.83 ล้านบาท ซึ่งแสดงรวมอยู่ในต้นทุนขาย

ในปี 2559 วงจรเงินสดของบริษัท (วงจรเงินสดของบริษัทคำนวณจากจำนวนวันที่โดยนับตั้งแต่วันที่ชำระค่าวัตถุดิบถึงวันที่บริษัทได้รับชำระเงินจากลูกค้า) มีระยะเวลาล้นลงเมื่อเทียบกับปีก่อน สาเหตุหลักมาจากระยะเวลาเก็บหนี้และระยะเวลาขายสินค้าสั้นลง แต่มีระยะเวลาชำระหนี้ยาวขึ้น

#### 4) ความสามารถในการชำระหนี้

บริษัทและบริษัทย่อย มีหนี้สินรวมในปี 2559 เท่ากับ 74.38 ล้านบาท ลดลงจากปีก่อน ซึ่งมีขนาดหนี้สินเท่ากับ 102.24 ล้านบาท หรือลดลง (27.86) ล้านบาท คิดเป็น (27.24)% โดยส่วนใหญ่เป็นหนี้สินที่เกิดขึ้นจากเจ้าหนี้การค้าและเจ้าหนี้อื่น 21.95 ล้านบาท, เจ้าหนี้ตามสัญญาเช่าการเงิน – สุทธิ 29.88 ล้านบาท, ภาระผูกพันผลประโยชน์พนักงาน 4.63 ล้านบาท และกำไรรอตัดบัญชีจากการขายแล้วเข้ากลับคืน 15.45 ล้านบาท

โครงสร้างเงินทุนของบริษัทได้มาจากเงินเบิกเกินบัญชีจำนวน 2 ล้านบาท และเงินที่ได้รับจากการเพิ่มทุนจากการออกและเสนอขายหุ้นสามัญเพิ่มทุนให้แก่ผู้ถือหุ้นเดิมของบริษัทฯ ตามสัดส่วนการถือหุ้นในอัตราส่วน 6 หุ้นเดิมต่อ 1 หุ้นใหม่ ในราคาหุ้นละ 1.00 บาท จำนวน 32,83 ล้านบาท ตามมติที่ประชุมสามัญประจำปี 2559 เมื่อวันที่ 29 เมษายน 2559 คิดเป็นเงินที่ได้รับจากการเพิ่มทุนทั้งสิ้น 32,83 ล้านบาท ซึ่งจากการดำเนินงานที่ผ่านมาบริษัทสามารถชำระหนี้ได้ตามเงื่อนไข และมีความสามารถในการชำระหนี้เพียงพอ

### เงินเบิกเกินบัญชี

	(หน่วย : บาท)	
	งบการเงินรวมและ งบการเงินเฉพาะกิจการ	
	พ.ศ. 2559	พ.ศ. 2558
เงินเบิกเกินบัญชี	1,995,924	1,848,296

รายละเอียดวงเงินเบิกเกินบัญชีจากสถาบันการเงิน ณ วันที่ 31 ธันวาคม พ.ศ. 2559 และ พ.ศ. 2558 มีดังนี้

ประเภท	วงเงินสินเชื่อ		
	(หน่วย : ล้านบาท)	อัตราดอกเบี้ย	หลักประกัน
วงเงินเบิกเกินบัญชี	2	ตามที่ธนาคารประกาศเรื่องกำหนดอัตราดอกเบี้ย	ค้ำประกันโดยเงินฝากประจำกับธนาคารตามหมายเหตุ 13

อัตราส่วนวิเคราะห์นโยบายทางการเงิน (FINANCIAL POLICY RATIO)		ปี 2559	ปี 2558	ปี 2557
อัตราส่วนหนี้สินต่อส่วนของผู้ถือหุ้น	(เท่า)	0.24	0.25	0.04
อัตราส่วนความสามารถชำระดอกเบี้ย	(เท่า)	N/A	N/A	N/A
อัตราส่วนความสามารถชำระภาระผูกพัน (cash basis)	(เท่า)	N/A	N/A	N/A
อัตราการจ่ายเงินปันผล	(%)	N/A	N/A	N/A

วัตถุประสงค์ของกลุ่มบริษัทในการบริหารทุนของบริษัทนั้นเพื่อดำรงไว้ซึ่งความสามารถในการดำเนินงานอย่างต่อเนื่องของกลุ่มบริษัทเพื่อสร้างผลตอบแทนต่อผู้ถือหุ้นและเป็นประโยชน์ต่อผู้ที่มีส่วนได้เสียอื่น และเพื่อดำรงไว้ซึ่งโครงสร้างของทุนที่เหมาะสมเพื่อลดต้นทุนทางการเงินของทุน โดย ณ วันที่ 31 ธันวาคม 2559 กลุ่มบริษัทมีอัตราส่วนหนี้สินต่อทุนเท่ากับ 0.24 : 1 อัตราส่วนหนี้สินต่อส่วนของผู้ถือหุ้นในช่วงปี 2557-2558 มีอัตราส่วนที่ไม่แตกต่างกันมากนัก เนื่องจากบริษัทมีหนี้สินต่ำ

ในการดำรงไว้หรือปรับโครงสร้างของทุน กลุ่มบริษัทอาจปรับนโยบายการจ่ายเงินปันผลให้กับผู้ถือหุ้น การคืนทุนให้แก่ผู้ถือหุ้น การออกหุ้นใหม่หรือการขายทรัพย์สินเพื่อลดภาระหนี้

#### 14.5 ภาระผูกพันด้านหนี้สินและการบริหารจัดการภาระนอกงบดุล

บริษัทมีภาระผูกพันและหนี้สินที่อาจเกิดขึ้นซึ่งเปิดเผยในหมายเหตุประกอบงบการเงินข้อ 31-32 ของงบการเงินประจำปี 2559 ดังนี้

##### 1) ภาระผูกพัน

ณ วันที่ 31 ธันวาคม พ.ศ. 2559 และ พ.ศ. 2558 บริษัทมีภาระผูกพันเกี่ยวกับสัญญาเช่าสินทรัพย์และบริการ และค่าที่ปรึกษาด้านการเงินและกฎหมาย ซึ่งมีกำหนดชำระดังนี้

	(หน่วย : บาท)			
	งบการเงินรวม		งบการเงินเฉพาะกิจการ	
	พ.ศ. 2559	พ.ศ. 2558	พ.ศ. 2559	พ.ศ. 2558
ค่าเช่าและบริการ				
ไม่เกิน 1 ปี	3,950,877	7,318,369	770,940	4,277,040
เกินกว่า 1 ปีแต่ไม่เกิน 3 ปี	2,056,286	5,916,991	355,600	1,602,260
	<u>6,007,163</u>	<u>13,235,360</u>	<u>1,126,540</u>	<u>5,879,300</u>
ค่าที่ปรึกษาด้านการเงินและกฎหมาย				
ไม่เกิน 1 ปี	-	11,796,000	-	11,796,000

##### 2) หนี้สินที่อาจเกิดขึ้น

ณ วันที่ 31 ธันวาคม พ.ศ. 2559 และ พ.ศ. 2558 กลุ่มบริษัทมีหนี้สินที่อาจเกิดขึ้นกับธนาคาร ดังนี้

	(หน่วย : ล้านบาท)					
	งบการเงินรวม			งบการเงินเฉพาะกิจการ		
	31 ธันวาคม พ.ศ. 2559					
	วงเงิน			วงเงิน		
	ทั้งสิ้น	ใช้ไป	คงเหลือ	ทั้งสิ้น	ใช้ไป	คงเหลือ
หลักทรัพย์ค้ำประกันการใช้ไฟฟ้า	1	1	-	-	-	-
วงเงินเบิกเกินบัญชีธนาคาร	2	1.99	0.01	2	1.99	0.01
วงเงินวงเงินเบิกเกินบัญชี เงินกู้ยืมระยะสั้นและ						
เลตเตอร์ออฟเครดิตและทรัสต์รีซีทส์*	65	-	65	65	-	65
หลักทรัพย์ค้ำประกันการใช้ไฟฟ้า	2	2	-	-	-	-
วงเงินเบิกเกินบัญชีธนาคาร	2	1.85	0.15	2	1.85	0.15

วงเงินสินเชื่อข้างต้นค้ำประกันโดยเงินฝากธนาคารและพันธบัตรรัฐบาล ตามที่กล่าวไว้ในหมายเหตุประกอบงบการเงินข้อ 13

\*วงเงินสินเชื่อข้างต้นไม่มีหลักประกันใดๆ

#### 14.6 ปัจจัยที่มีผลกระทบต่อผลการดำเนินงานในอนาคต

สำนักงานเศรษฐกิจอุตสาหกรรมคาดการณ์ว่า ในปี 2560 อุตสาหกรรมไฟฟ้าและอิเล็กทรอนิกส์มีการผลิตเพิ่มขึ้นร้อยละ 2.3 เมื่อเทียบกับปีก่อน โดยอุตสาหกรรมไฟฟ้าคาดว่าจะมีการผลิตเพิ่มขึ้นร้อยละ 2.2 เมื่อเทียบกับปีก่อน จากการฟื้นตัวของตลาดในประเทศและการส่งออกตามภาวะเศรษฐกิจที่ดีขึ้น สำหรับอุตสาหกรรมอิเล็กทรอนิกส์จะมีการผลิตเพิ่มขึ้นร้อยละ 2.4 เมื่อเทียบกับปีก่อน เนื่องจาก IC (Integrated Circuit) เป็นชิ้นส่วนสำคัญในการพัฒนาสินค้าที่มีการใช้เทคโนโลยีที่สูงขึ้น

จากการรายงาน Semiconductor Industry Association (SIA) ของสหรัฐอเมริกาได้มีการคาดการณ์ Semiconductor ในตลาดโลกใหม่ลดลงกว่าเดิมมาอยู่ที่ 335 พันล้านเหรียญสหรัฐ ลดลงร้อยละ 0.1 เมื่อเทียบกับปีก่อน เนื่องจากภูมิภาคสหภาพยุโรป และสหรัฐอเมริกา ลดลงร้อยละ 4.9 และ 6.5 เมื่อเทียบกับปีก่อน ในขณะที่ญี่ปุ่น และเอเชียแปซิฟิก ปรับตัวเพิ่มขึ้น ร้อยละ 3.2 และ 2.5 เมื่อเทียบกับปีก่อน เนื่องจากความต้องการของชิ้นส่วนอิเล็กทรอนิกส์ในกลุ่ม Sensors และ Discrete Semiconductors มีการปรับตัวเพิ่มขึ้น

สำหรับทิศทางธุรกิจของบริษัทฯ ในอนาคตนั้น บริษัทฯ มีแผนที่จะขยายการประกอบธุรกิจเพื่อเสริมสร้างความแข็งแกร่งในการดำเนินธุรกิจให้แก่บริษัทฯ โดยการลงทุนในธุรกิจป้ายโฆษณาชนิดป้ายนํ้าบริเวณกรุงเทพและหัวเมือง ทั้งขนาดกลางและขนาดใหญ่ โดยพิจารณาจากโอกาสทางธุรกิจที่เกิดขึ้น ซึ่งบริษัทฯ จะให้ความสำคัญในเรื่องของผลการดำเนินงานที่ดี มีกำไร (ซึ่งมูลค่ากำไรที่คณะกรรมการใช้ประกอบการพิจารณาไม่ได้ถูกกำหนดไว้เป็นตัวเลขที่ชัดเจน ในความเห็นของคณะกรรมการต้องพิจารณาผลการดำเนินงานในอดีต ประกอบกับโอกาสและความสามารถในการสร้างผลตอบแทนที่ดีคู่กันไป อย่างไรก็ตามกิจการที่มีผลกำไรจากการดำเนินงานย่อมเป็นที่น่าสนใจมากกว่ากิจการที่มีผลขาดทุน) มีศักยภาพ และมีโอกาสเติบโตในอนาคต เพื่อรองรับความต้องการของตลาดโฆษณา ทั้งนี้ ธุรกิจที่บริษัทจะเข้าไปลงทุนนั้น จะต้องมีความมั่นคงทางด้านธุรกิจและรายได้ และมีอัตราส่วนการลงทุนที่เหมาะสม โดยบริษัทฯ จะต้องมีความน่าเชื่อถือหรือคัดค้านได้อย่างมีนัยสำคัญ และมีส่วนร่วมในการบริหารกิจการ นอกจากนี้ ในการการลงทุนในธุรกิจใดก็ตาม บริษัทฯ จะจัดให้มีการตรวจสอบในประเด็นที่สำคัญ เพื่อลดความเสี่ยงในด้านต่างๆ ที่อาจเกิดขึ้นต่อการลงทุนของบริษัทฯ เพื่อประโยชน์สูงสุดของบริษัทฯ และผู้ถือหุ้น โดยกำหนดกรอบการลงทุน ไม่เกิน 300 – 500 ล้านบาท ในธุรกิจที่มีผลการดำเนินงานดีมีกำไรต่อเนื่องทุกปี มีระยะเวลาคืนทุนไม่เกิน 10 ปี และมีอัตราผลตอบแทนไม่ต่ำกว่า 10% ของเงินลงทุน