




บริษัท ฮิวฟงบริบเบอร์ (ไทยแลนด์) จำกัด (มหาชน)
HWA FONG RUBBER (THAILAND) PUBLIC COMPANY LIMITED

TURNING - - MOVING GREEN FUTURE

IIIU 56-1 ONE REPORT

รายงานประจำปี 2565



สารบัญ

หน้า

สารจากประธานกรรมการ	1
ข้อมูลสำคัญทางการเงิน	2
ส่วนที่ 1 การประกอบธุรกิจ และผลการดำเนินงาน	
1. โครงสร้างและการดำเนินงานของกลุ่มบริษัท	3
2. การบริหารจัดการความเสี่ยง	29
3. การขับเคลื่อนธุรกิจเพื่อความยั่งยืน	33
4. การวิเคราะห์และคำอธิบายของฝ่ายจัดการ (Management Discussion and Analysis: MD&A)	45
5. ข้อมูลทั่วไปและข้อมูลสำคัญอื่น	48
ส่วนที่ 2 การกำกับดูแลกิจการ	
6. นโยบายการกำกับดูแลกิจการ	52
7. โครงสร้างการกำกับดูแลกิจการ และข้อมูลสำคัญ เกี่ยวกับคณะกรรมการ คณะกรรมการชุดย่อย ผู้บริหาร พนักงานและอื่น ๆ	63
8. รายงานผลการดำเนินงานสำคัญด้านการกำกับดูแลกิจการ	75
9. การควบคุมภายในและรายการระหว่างกัน	81
ส่วนที่ 3 งบการเงิน	88
ส่วนที่ 4 การรับรองความถูกต้องของข้อมูล	176
เอกสารแนบ	
เอกสารแนบ 1 รายละเอียดเกี่ยวกับกรรมการ ผู้บริหาร ผู้มีอำนาจควบคุม และเลขานุการบริษัท	177
เอกสารแนบ 2 รายละเอียดเกี่ยวกับกรรมการของบริษัทย่อย	189
เอกสารแนบ 3 รายละเอียดเกี่ยวกับหัวหน้างานตรวจสอบภายใน และหัวหน้างานกำกับดูแลการปฏิบัติงานของบริษัท	190
เอกสารแนบ 4 ทรัพย์สินที่ใช้ในการประกอบธุรกิจและรายละเอียดเกี่ยวกับรายการประเมินราคาทรัพย์สิน	192
เอกสารแนบ 5 รายงานคณะกรรมการตรวจสอบ	193


สารจากประธานกรรมการ

ในปี 2565 เป็นปีที่บริษัทฮีฟง รับเบอร์ (ไทยแลนด์) จำกัด (มหาชน) “HFT” ได้เผชิญกับความท้าทายจากการเปลี่ยนแปลงและความผันผวนจากภาวะเศรษฐกิจทั้งภายในประเทศและภายนอกประเทศ โดยในครึ่งปีแรกบริษัทมีคำสั่งซื้อสินค้ายางรถจักรยานในปริมาณที่สูงกว่ากำลังการผลิต และยอดขายเริ่มลดลงในไตรมาสที่ 3 สาเหตุหลักมาจากสถานการณ์การตลาดในทวีปยุโรปและความผันผวนด้านต้นทุนพลังงานที่มีการปรับตัวสูงขึ้น เช่นเดียวกับอีกหลายประเทศทั่วโลก ประกอบกับภาวะอัตราเงินเฟ้อที่สูงขึ้นและความไม่แน่นอนของตลาด

ในส่วนของการขายยางรถจักรยานยนต์ ตลาดอาเซียนได้รับผลกระทบไม่มากนัก บริษัทยังมองว่าตลาดมีโอกาสเติบโตอย่างต่อเนื่อง ส่วนตลาดในประเทศบริษัทได้เตรียมความพร้อมเพื่อรองรับการเจริญเติบโตและความต้องการจากกลุ่มลูกค้า “OEM” (Original Equipment Manufacturer) ซึ่งจะเข้ามาหลังจากไตรมาสที่ 3 ของปี 2566

อย่างไรก็ตามบริษัทมองสถานการณ์ในปี 2565 ที่ผ่านมาเป็นผลกระทบที่เกิดขึ้นเพียงชั่วคราวและภาคอุตสาหกรรมการผลิตยางรถจักรยาน และยางรถจักรยานยนต์ ของโลกยังคงมีการเติบโตโดยเฉพาะอย่างยิ่งในตลาดยุโรป ซึ่งบริษัทถือป็นโอกาสในการที่บริษัทจะมีลูกค้ารายใหม่เพิ่มมากขึ้น

ในนามของคณะกรรมการ และผู้บริหาร ขอขอบคุณท่านผู้ถือหุ้น คู่ค้า พนักงานผู้เกี่ยวข้องทุกฝ่ายที่มีส่วนร่วมในธุรกิจของบริษัท ที่ได้ให้ความช่วยเหลือสนับสนุนบริษัทด้วยดีตลอดมา



(นายเชน ก้ว หรง)
ประธานกรรมการ

ข้อมูลสำคัญทางการเงิน

บริษัท ฮีฟงรับเบอร์ (ไทยแลนด์) จำกัด (มหาชน) และบริษัทย่อย

ณ วันที่ 31 ธันวาคม 2565

งบการเงินรวม	ปี 2563	ปี 2564	ปี 2565
งบกำไรขาดทุนเบ็ดเสร็จและงบแสดงฐานะการเงิน			
รายได้จากการขายและการให้บริการ	2,664.83	3,426.80	3,411.75
ต้นทุนขายและการให้บริการ	2,043.59	2,743.85	2,864.86
กำไรขั้นต้น	621.24	682.95	546.89
กำไรสุทธิสำหรับปี	412.62	460.88	361.58
สินทรัพย์รวม	3,862.98	4,324.25	4,091.67
หนี้สินรวม	610.10	785.43	479.73
ส่วนของผู้ถือหุ้น	3,252.88	3,538.82	3,611.94
อัตราส่วนทางการเงิน			
อัตรากำไรสุทธิ (%)	15.48	13.45	10.60
อัตราผลตอบแทนจากสินทรัพย์ (%)	8.59	11.26	10.98
อัตราผลตอบแทนผู้ถือหุ้น (%)	10.11	13.57	13.31
อัตราส่วนหนี้สินต่อส่วนของผู้ถือหุ้น (เท่า)	0.19	0.22	0.13
กำไรสุทธิต่อหุ้นขั้นพื้นฐาน (บาท)	0.63	0.70	0.55
มูลค่าตามบัญชีต่อหุ้น (บาท)	4.94	5.37	5.49

ส่วนที่ 1

การประกอบธุรกิจและผลการดำเนินงาน

1. โครงสร้างและการดำเนินงานของกลุ่มบริษัท

1.1 นโยบายและภาพรวมการประกอบธุรกิจ

บริษัท ฮั่วฟ่งรับเบอร์ (ไทยแลนด์) จำกัด (มหาชน) ก่อตั้งขึ้นเมื่อปี 2530 ปัจจุบันมีทุนจดทะเบียน 658,434,300 บาท ที่ชำระแล้ว 658,434,300 บาท บริษัทฯ ประกอบธุรกิจหลักในการผลิตและจำหน่ายยางนอก ยางในสำหรับรถจักรยาน รถจักรยานยนต์ และรถขนส่งขนาดเล็ก ได้แก่ รถเข็น รถยก รถลาก รถกอล์ฟ และรถที่ใช้วิ่งไต่เขา-ชายหาด เป็นต้น บริษัทฯ มีความชำนาญในการผลิตยางนอก ยางในดังกล่าวมานานกว่า 35 ปี บริษัทฯ มีผู้ถือหุ้นใหญ่คือบริษัท ฮั่วฟ่ง รับเบอร์ อินดัสทรี จำกัด (ต่อไปเรียกโดยย่อว่า HFR) ซึ่งเป็นบริษัทที่จดทะเบียนในตลาดหลักทรัพย์แห่งประเทศไทยได้วันเป็นระยะเวลามากกว่า 28 ปีซึ่งเป็นบริษัทผู้ผลิตยางนอก ยางในสำหรับรถจักรยาน รถจักรยานยนต์ รถยนต์ และรถอุตสาหกรรมที่มีชื่อเสียงในประเทศไทยได้วัน บริษัทฯ ได้รับการสนับสนุนทางด้านเทคโนโลยีและเครือข่ายการตลาดจากบริษัทแม่เพื่อผลิตและจำหน่ายผลิตภัณฑ์ภายใต้เครื่องหมายการค้า DURO Q-UICK และเครื่องหมายการค้า DUNLOP ซึ่งเป็นของบริษัท Sumitomo Rubber ประเทศญี่ปุ่นและเป็นผู้ถือหุ้นอยู่ในบริษัทแม่ โดยผลิตภัณฑ์ภายใต้เครื่องหมายการค้าของบริษัทฯ และเป็นที่ยอมรับของผู้บริโภค นอกจากนี้ผลิตภัณฑ์ของบริษัทฯ ยังได้รับการรับรองคุณภาพมาตรฐานสากล ได้แก่ ISO 9001 : 2015 และ ISO 45001 : 2018

บริษัทฯ มีสัดส่วนรายได้ภายในประเทศร้อยละ 23.85% และต่างประเทศร้อยละ 76.15% สำหรับตลาดภายในประเทศ บริษัทฯ จำหน่ายสินค้าให้กับผู้ประกอบการผลิต (OEM) รถจักรยานยี่ห้อชั้นนำ ได้แก่ LA BICYCLE, TURBO BICYCLE เป็นต้น ภายใต้เครื่องหมายการค้า DURO และรถจักรยานยนต์ได้แก่ HONDA, KAWASAKI รวมไปถึงยางอะไหล่แท้สำหรับจำหน่ายในศูนย์บริการรถจักรยานยนต์ดังกล่าว (Genuine Parts) ภายใต้เครื่องหมายการค้า DUNLOP และจำหน่ายยางรถกอล์ฟภายใต้เครื่องหมายการค้า DURO ให้กับผู้ประกอบการผลิตรถกอล์ฟ (OEM) เพื่อประกอบรถกอล์ฟของ YAMAHA รวมถึงบริษัทได้มีการจำหน่ายในตลาดทดแทน (Replacement Market) ภายใต้เครื่องหมายการค้า DUNLOP, DURO , QUICK ผ่านตัวแทนของบริษัทฯ เช่น บริษัท บอร์เนียว เทคโนโลยี ประเทศไทย จำกัด บริษัท เอส ซี ไอ จำกัด สำหรับตลาดต่างประเทศ บริษัทฯ จำหน่ายสินค้าให้กับเครือข่ายการตลาด ซึ่งจัดหาโดยบริษัท ฮั่วฟ่ง รับเบอร์ (ไทยแลนด์) จำกัด (มหาชน) (HFT) บริษัทฮั่วฟ่ง รับเบอร์ อินดัสทรี จำกัด (HFR) และบริษัท ฮั่วฟ่ง รับเบอร์ (ยูเอสเอ) จำกัด (HFA) ซึ่งเป็นบริษัทตัวแทนในกลุ่ม ทำให้บริษัทฯ สามารถจำหน่ายสินค้าไปยังภูมิภาคต่างๆ ของโลก ได้แก่ อเมริกา ยุโรป เอเชีย แอฟริกา ออสเตรเลีย และ ตะวันออกกลาง

1.1.1 วิสัยทัศน์ วัตถุประสงค์ เป้าหมาย ในการดำเนินงานของบริษัท

วิสัยทัศน์

“ มุ่งมั่นไปสู่ความเป็นผู้นำทางการค้าผลิตภัณฑ์ยางนอก ขางในที่มีคุณภาพไปทั่วทุกภูมิภาคของโลก ”

วัตถุประสงค์

เป็นผู้ผลิตระดับมืออาชีพ มุ่งเน้นความปลอดภัย สร้างสรรค์นวัตกรรมใหม่ๆ และปกป้องสิ่งแวดล้อม เป้าหมายการดำเนินงานธุรกิจ

- ขยายส่วนแบ่งการตลาดในประเทศและตลาดต่างประเทศให้มากกว่าเดิม โดยเฉพาะในกลุ่มประเทศอาเซียนที่ได้รับสิทธิประโยชน์ทางภาษีนำเข้า อาทิ เงื่อนไข FTA ทำให้มีแนวโน้มในการเพิ่มส่วนแบ่งตลาดมากยิ่งขึ้น
- มุ่งหน้าพัฒนาคุณภาพสินค้าให้สามารถแข่งขันในตลาดได้ในระยะยาวและสามารถนำเป็นจุดขายในการแข่งขันกับ คู่แข่งทางด้านราคาในตลาดได้
- เพิ่มประสิทธิภาพในขั้นตอนการผลิตอย่างต่อเนื่อง รวมถึงการวางแผนเพิ่มกำลังการผลิตตามแนวโน้มความต้องการของตลาดจากการคาดการณ์ล่วงหน้า ทั้งนี้เพื่อความสามารถในการแข่งขันทั้งในด้านการผลิตและต้นทุน รวมถึงสามารถนำส่งสินค้าได้ตรงเวลา รวดเร็วตามความต้องการของลูกค้า
- รักษาความเป็นผู้นำในตลาดหลักๆ โดยได้รับความสนับสนุนจากบริษัทแม่ภายใต้เครื่องหมายการค้า DURO และเครื่องหมายการค้า DUNLOP จาก บริษัท Sumitomo Rubber ของประเทศญี่ปุ่น โดยบริษัทฯ เป็นผู้ผลิตภายใต้เครื่องหมายการค้า Q-UICK
- เร่งขยายกลุ่มลูกค้าผู้ผลิต หรือ OEM (Original Equipment Manufacturer) ให้มีความมั่นคงและแข็งแกร่งมากยิ่งขึ้น
- ขายสินค้าที่เพิ่มผลกำไรให้กับบริษัท
- พัฒนาผลิตภัณฑ์ใหม่ๆ ให้ตรงตามความต้องการของตลาดเพื่อสร้างความพึงพอใจให้กับลูกค้า
- เพิ่มการประชาสัมพันธ์สร้างภาพลักษณ์ที่ดีของสินค้าให้เกิดขึ้นในระยะยาว โดยการเน้นการเข้าร่วมงานแสดงสินค้านานาชาติ โดยเฉพาะตลาดอาเซียนและตลาดลูกค้าใหม่ อาทิ ตะวันออกกลาง ทวีปอเมริกาใต้ และทวีปยุโรป เป็นต้น
- มุ่งมั่นในการสร้างจุดแข็งเพื่อตอบสนองความต้องการของลูกค้าในการปฏิบัติตามกฎบัตรต่างๆ รวมถึงโครงการที่เป็นประโยชน์กับสิ่งแวดล้อมและองค์กร อาทิ การผลิตสินค้าที่มีคุณสมบัติเป็นมิตรกับสิ่งแวดล้อมเพื่อสอดคล้องกับกฎบัตรเรื่อง Social Accountability หรือความรับผิดชอบต่อสังคม ทำให้ผลิตภัณฑ์ได้รับการรับรองคุณภาพในหลายๆ ประเทศ เป็นข้อได้เปรียบในการขายสินค้าตามที่รัฐบาลแต่ละประเทศเป็นผู้กำหนด เช่น มาตรฐานอุตสาหกรรมแห่งประเทศไทย (มอก.) SNI (ประเทศอินโดนีเซีย) MS (ประเทศมาเลเซีย) E-MARK และ REACH และ ROHS (กลุ่มประเทศในเครือสหภาพยุโรป) เป็นต้น
- รักษายอดขาย ควบคุมต้นทุนการผลิตสินค้า ดูแลพนักงาน ผู้ถือหุ้นและผู้มีส่วนได้เสีย ให้ได้รับสิทธิประโยชน์

1.1.2 การเปลี่ยนแปลงและพัฒนาการที่สำคัญ

บริษัทฯ ยังคงพยายามรักษาเป้าหมายการค้า และดำเนินการตามแผนงานเพื่อรองรับการเจริญเติบโตของตลาดในอนาคตตามโครงการที่ได้รับส่งเสริมการลงทุนจากสำนักงานคณะกรรมการส่งเสริมการลงทุน(BOI) และใช้สิทธิประโยชน์ในการยกเว้นภาษีเงินได้นิติบุคคลสำหรับกำไรสุทธิที่ได้จากการประกอบกิจการที่ได้รับการส่งเสริมการลงทุน (BOI) ซึ่งมีระยะเวลา 8 ปี และได้รับการลดหย่อนภาษีเงินได้นิติบุคคลร้อยละ 50 ของอัตราปกติเป็นระยะเวลา 5 ปี รวมถึงสิทธิประโยชน์ด้านยกเว้นภาษีนำเข้าเครื่องจักรตามที่คณะกรรมการส่งเสริมการลงทุนอนุมัติ อีกทั้ง สิทธิประโยชน์อื่นๆ ตามบัตรส่งเสริมการลงทุน ซึ่งจะเป็นประโยชน์ต่อบริษัทฯ และผู้ถือหุ้น

ในด้านการขยายการตลาด บริษัทฯ ยังมุ่งเน้นขยายตลาดในกลุ่มลูกค้าเดิมเพื่อการเติบโตแบบยั่งยืน และพยายามสร้างฐานลูกค้าใหม่ในกลุ่มประเทศอาเซียน ตะวันออกกลาง ทวีปอเมริกาใต้ และทวีปยุโรป โดยเจาะตลาดตามศักยภาพของลูกค้าและเครื่องหมายการค้า และแผนการตลาดของบริษัทฯ ตลอดจนการดำเนินการทำการกตลาดโดยบริษัทเอง เพื่อเข้าถึงลูกค้าและผู้บริโภคโดยตรง สามารถนำมาพัฒนาปรับปรุงผลิตภัณฑ์ให้ตรงกับความต้องการของลูกค้าสูงสุด

โดยในช่วงระยะเวลา 1 ปีที่ผ่านมาบริษัทฯ ไม่มีการเปลี่ยนแปลงโครงสร้าง การบริหารจัดการ การถือหุ้น ลักษณะการประกอบธุรกิจ

1.1.3 การระดมทุนเป็นไปตามวัตถุประสงค์ตามที่บริษัทเปิดเผยข้อมูลดังนี้

-บริษัทไม่มีการระดมทุนเพิ่มเติม-

1.1.4 ข้อมูลพื้นที่บริษัทให้ค้ำประกันไว้ในแบบแสดงรายการข้อมูลการเสนอขายหลักทรัพย์และ/หรือเงื่อนไขการอนุญาตสำนักงานและ/หรือเงื่อนไขการรับหลักทรัพย์ของตลาดหลักทรัพย์

-ไม่มี-

1.1.5 ชื่อ สถานที่ตั้งสำนักงานใหญ่

สถานที่ตั้งสำนักงานใหญ่ เลขที่ 317 หมู่ 4 ซอย 6C นิคมอุตสาหกรรมบางปู ต.แพรกษา อ.เมืองสมุทรปราการ จ.สมุทรปราการ 10280

บริษัท ฮีฟฟร่าเบอร์ (ไทยแลนด์) จำกัด (มหาชน) ลักษณะธุรกิจ ผลิตภัณฑ์และจำหน่ายภายนอก และภายในสำหรับรถจักรยาน รถจักรยานยนต์ รถขนส่งขนาดเล็กต่างๆ ใช้ชื่อย่อในตลาดหลักทรัพย์แห่งประเทศไทยว่า “HFT” เลขทะเบียน 0107545000152

ณ วันที่ 31 ธันวาคม 2565 บริษัทมีทุนจดทะเบียนทั้งสิ้น 658,434,300 บาท ประกอบด้วยหุ้นสามัญที่จำหน่ายแล้วทั้งหมด 658,434,300 หุ้น มูลค่าหุ้นละ 1 บาท โดยมีทุนที่เรียกชำระแล้ว 658,434,300 บาท

1.2 ลักษณะการประกอบธุรกิจ

ความเป็นมาของบริษัท

- พ.ศ. 2532 - บริษัท ฮั่วฟ่งรับเบอร์ (ไทยแลนด์) จำกัด (ต่อไปเรียกโดยย่อว่า “บริษัท”) จัดทะเบียนจัดตั้งขึ้นเมื่อวันที่ 2 มิถุนายน พ.ศ. 2530 โดยมีทุนจดทะเบียน 300,000,000 บาท ชำระเต็มจำนวน ถือหุ้นใหญ่โดยบริษัทแม่คือ บริษัท ฮั่วฟ่งรับเบอร์ อินดัสทรี จำกัด (ต่อไปเรียกโดยย่อว่า “HFR”) ที่ได้หวั่น โดยถือหุ้นอยู่ร้อยละ 99.99 ในระยะแรกบริษัท ทำการผลิตยางนอกและยางในสำหรับรถจักรยานภายใต้เครื่องหมายการค้า “DURO” และสำหรับรถจักรยานยนต์ภายใต้เครื่องหมายการค้า “DUNLOP”
- พ.ศ. 2539 - บริษัทฯ ได้รับมาตรฐาน ISO 9002: 1994
- พ.ศ. 2541 - บริษัทฯ ขยายการผลิตยางในและยางนอกสำหรับใช้กับรถจักรยานยนต์
- พ.ศ. 2542 - บริษัทฯ เริ่มจำหน่ายยางนอกและยางในสำหรับรถจักรยานยนต์ให้กับบริษัทรถจักรยานยนต์ฮอนด้าในรูปแบบของ OEM
- พ.ศ. 2545 - บริษัทฯ ได้รับมาตรฐาน ISO 9001: 2000
- บริษัทฯ แปรสภาพเป็นบริษัทมหาชน เมื่อวันที่ 29 กรกฎาคม พ.ศ. 2545
- พ.ศ. 2546 - บริษัทฯ จัดทะเบียนเพิ่มทุนเป็น 387,100,000 บาท และได้รับอนุมัติจากตลาดหลักทรัพย์แห่งประเทศไทยให้เป็นบริษัทจดทะเบียนชำระเต็มจำนวนแล้ว
- พ.ศ. 2547 - ก่อสร้างโรงงานแห่งที่ 2 ซึ่งตั้งอยู่ในนิคมอุตสาหกรรมบางปู จังหวัดสมุทรปราการ
- ได้รับการรับรอง มาตรฐานผลิตภัณฑ์อุตสาหกรรม (มอก.) ยางในรถจักรยานยนต์
- พ.ศ. 2548 - โรงงานแห่งที่ 2 เปิดดำเนินการในไตรมาสที่ 2 ผลิตรถยางรถวิ่งบนชายหาด-ไต้เขา
- พ.ศ. 2549 - บริษัทฯ จัดทะเบียนเพิ่มทุนเป็น 774,200,000 บาท ทุนที่ชำระแล้ว 658,434,300 บาท
- บริษัทฯ ได้รับมาตรฐาน “SNI” (Standard National of Indonesia)
- พ.ศ. 2550 - จัดทะเบียนเครื่องหมายการค้า “Q-UICK”
- พ.ศ. 2551 - บริษัทฯ ลดทุนจดทะเบียนจาก 774,200,000 บาท เป็นทุนจดทะเบียน 658,434,300 บาท
- ทุนที่ชำระแล้ว 658,434,300 บาท
- พ.ศ. 2552 - จัดทะเบียนแปลงมูลค่าหุ้นจาก 10 บาท เป็น 1 บาท รวมเป็นทุนจดทะเบียนจำนวน 658,434,300 หุ้น ทุนที่ชำระแล้ว 658,434,300 บาท
- พ.ศ. 2553 - บริษัทฯ ได้รับมาตรฐาน ISO 9001: 2008
- จัดตั้งบริษัท เอช เอฟ ที โฮลดิ้ง จำกัด ทุนจดทะเบียน 50,000,000 บาท ชำระเต็มมูลค่าแล้ว 50,000,000 บาท
- บริษัทฯ มีโครงการเสนอขายหุ้นให้แก่ประชาชนในประเทศสาธารณรัฐจีนไต้หวันเป็น Taiwan Depositary Receipts (TDR) จำนวนหุ้น 210,000,000 หุ้น ซึ่งเป็นหุ้นที่ถือโดยบริษัทฮั่วฟ่ง รับเบอร์ อินดัสทรี จำกัด (HFR)
- บริษัทฯ จัดทำโครงการซื้อหุ้นคืน จำนวน 40,929,800 หุ้น
- พ.ศ. 2554 - บริษัทฯ ได้ดำเนินการเปลี่ยนแปลงการผลิตยางรถชายหาด – ไต้เขา (ATV) จากภายใต้เครื่องหมายการค้า “DUNLOP” เป็นเครื่องหมายการค้า “DURO” ซึ่งเป็นเครื่องหมายการค้าของบริษัทฯ
- พ.ศ. 2555 - บริษัทฯ จำหน่ายหุ้นที่ซื้อคืนผ่านตลาดหลักทรัพย์ (เสร็จสิ้นแล้วในวันที่ 15 มกราคม 2556)
- พ.ศ. 2556 - บริษัทฯ เริ่มนำเข้าเครื่องจักรเพื่อรองรับการขยายกำลังการผลิตตามบัตรส่งเสริมการลงทุนจากสำนักงานคณะกรรมการส่งเสริมการลงทุน (BOI)

- พ.ศ. 2557 - บริษัทฯ ได้ดำเนินการติดตั้งเครื่องจักร แล้วเสร็จตามโครงการส่งเสริมการลงทุนจากสำนักงานคณะกรรมการส่งเสริมการลงทุน (BOI)
- บริษัทฯ ได้จดทะเบียนเพิ่มทุนให้กับบริษัท เอช เอฟ ที โฮลดิ้ง จำกัด จากทุนจดทะเบียน 50,000,000 บาท เพิ่มเป็น 100,000,000 บาท ชำระเต็มมูลค่าแล้ว 100,000,000 บาท
- บริษัทฯ ได้ร่วมทุนกับบริษัท ดี อีเซ็นท์ (ไทยแลนด์) จำกัด ร้อยละ 43 ของทุนจดทะเบียนจากทุนจดทะเบียน 20,000,000 บาท ชำระแล้ว ร้อยละ 50 ของทุนจดทะเบียน
- บริษัทฯ ได้ร่วมทุนกับ Chital International Co., Ltd. ร้อยละ 45 ของทุนจดทะเบียนจากทุนจดทะเบียน 25,000,000 เหรียญได้หวั่น ชำระเต็มมูลค่าของทุนจดทะเบียน
- พ.ศ. 2558 - บริษัทฯ เริ่มผลิตและจำหน่ายยางนอกสำหรับรถจักรยานยนต์ ตามที่ได้รับการส่งเสริมการลงทุน จากสำนักงานคณะกรรมการส่งเสริมการลงทุน (BOI)
- พ.ศ. 2559 - คณะกรรมการบริษัทฯ มีมติอนุมัติการลงทุนในประเทศอินโดนีเซีย เพื่อจัดตั้งบริษัท ฮิวฟงรับเบอร์ (อินโดนีเซีย) จำกัด (HFI) โดยบริษัทฯ ถือหุ้นร้อยละ 99 และบริษัท เอช เอฟ ที โฮลดิ้ง จำกัด ถือหุ้นร้อยละ 1
- พ.ศ. 2560 - ซื้อที่ดินเพื่อเตรียมก่อสร้างโรงงานตามแผนการลงทุนในประเทศอินโดนีเซีย
- คณะกรรมการบริษัทฯ มีมติอนุมัติซื้อที่ดินเพื่อการลงทุนในโรงงานแห่งที่ 3 และขอรับการลงทุนจากสำนักงานคณะกรรมการส่งเสริมการลงทุน (BOI) เพื่อผลิตยางนอกยางในรถจักรยาน
- พ.ศ. 2561 - ดำเนินการซื้อที่ดินเพื่อรองรับการก่อสร้างโรงงานแห่งที่ 3
- ชะลอการก่อสร้างโรงงานที่ประเทศอินโดนีเซีย
- เพิ่มสายการผลิตยางนอกรถจักรยานที่โรงงานแห่งที่ 2
- จัดทะเบียนเลิกกิจการในบริษัทร่วม
- พ.ศ. 2562 - โรงงานแห่งที่ 2 ได้เริ่มการผลิตยางนอกจักรยาน
- บริษัทฯ เริ่มผลิตและจำหน่ายยางนอกสำหรับรถจักรยาน ตามที่ได้รับการส่งเสริมการลงทุน จากสำนักงานคณะกรรมการส่งเสริมการลงทุน (BOI)
- เริ่มก่อสร้างอาคาร และ สั่งซื้อเครื่องจักร เพื่อเพิ่มกำลังการผลิต ในส่วนของการผสมยาง
- พ.ศ. 2563 - ยื่นขอรับการส่งเสริมการลงทุน(BOI) ในโครงการผลิตยางนอกรถจักรยานและรถจักรยานยนต์
- นำเข้าเครื่องจักรเพื่อรองรับการผลิตในส่วนของการผสมยางที่เพิ่มขึ้น
- ได้รับมาตรฐานความปลอดภัยในการทำงาน ISO 45001 : 2018
- พ.ศ. 2564 - ยื่นขอรับการส่งเสริมการลงทุน(BOI) ในโครงการผลิตยางนอกรถจักรยาน
- โครงการผลิตยางนอกรถจักรยาน 8.1 ล้านเส้น/ปี
- พ.ศ. 2565 - บริษัทฯ ได้จดทะเบียนเพิ่มทุนให้กับบริษัท เอช เอฟ ที โฮลดิ้ง จำกัด จากทุนจดทะเบียน 100,000,000 บาท เพิ่มเป็น 200,000,00 บาท ชำระเต็มมูลค่าแล้ว 200,000,00 บาท
- เริ่มใช้อาคารและเครื่องจักรในส่วนของการผสมยาง

บริษัทฯ ได้มีการก่อตั้งและมีความเชี่ยวชาญในการดำเนินการผลิตยางนอกและยางในมาเป็นเวลานานกว่า 35 ปี โดยได้รับการสนับสนุนจาก HFR ซึ่งเป็นบริษัทแม่ที่ประเทศไต้หวัน ทั้งนี้ HFR ก็มีประวัติการก่อตั้งมายาวนาน กว่า 76 ปี มีความชำนาญในด้านการผลิตยางนอกยางในที่ได้รับการมาตรฐานสากลหลายอย่าง เช่น เครื่องหมายมาตรฐาน "DOT"

(Department of Transportation) ในปี พ.ศ. 2517 เครื่องหมายมาตรฐาน "CNS" (Chinese National Standard) ในปี พ.ศ. 2530 เครื่องหมายมาตรฐาน "JIS" (Japan Industry Standard) ในปี พ.ศ. 2532 เครื่องหมายมาตรฐาน QS-9000 ในปี พ.ศ. 2541 เครื่องหมายมาตรฐาน

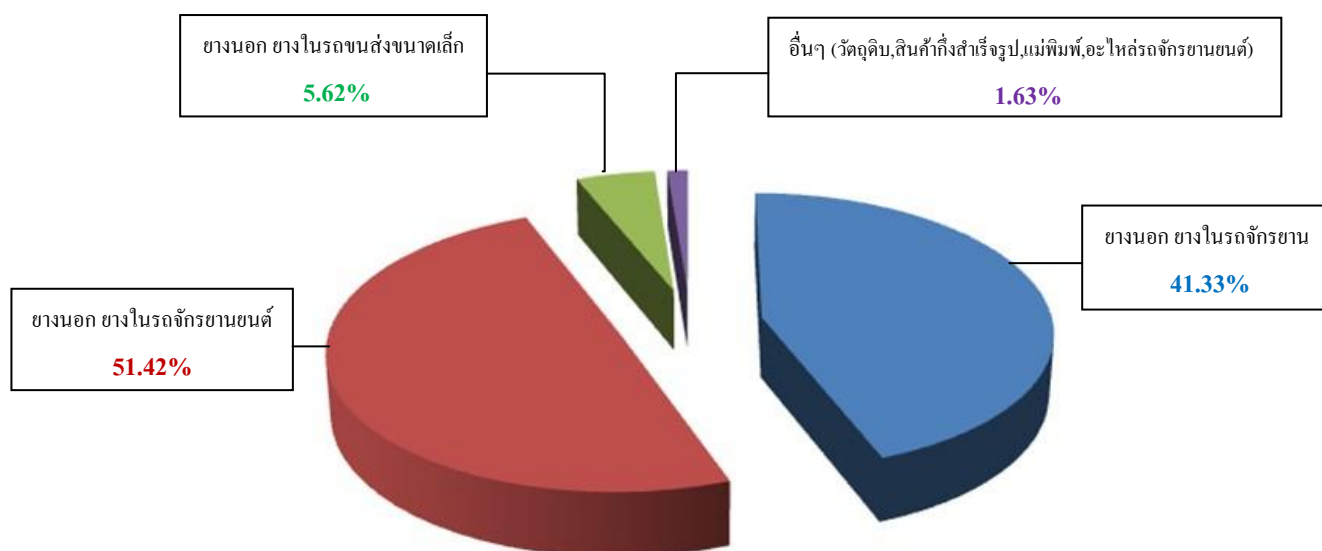
กลุ่มประเทศยุโรป (E-MARK) ในปี พ.ศ. 2535 เครื่องหมายมาตรฐาน ISO 14001 ในปี พ.ศ. 2537 เครื่องหมาย CCC MARK (China Compulsory Certification) ในปี พ.ศ. 2549 และเครื่องหมาย MS (Malaysian Standard) ในปี 2553

1.2.1 โครงสร้างรายได้

มูลค่าการจำหน่ายผลิตภัณฑ์ของบริษัทฯ แยกตามสายผลิตภัณฑ์ปี 2563 - 2565 (ล้านบาท)

สายผลิตภัณฑ์/กลุ่มธุรกิจ	ปี 2563		ปี 2564		ปี 2565	
	(ลบ.)	%	(ลบ.)	%	(ลบ.)	%
จำหน่ายภายในประเทศ						
1. ยางนอก ยางในรถจักรยาน	24.34	0.91	18.98	0.55	17.83	0.52
2. ยางนอก ยางในรถจักรยานยนต์	763.38	28.65	815.57	23.80	748.07	21.93
3. ยางนอก ยางในรถขนส่งขนาดเล็ก	14.05	0.53	17.03	0.50	22.22	0.65
4. อื่นๆ (วัสดุดิบ,สินค้าสำเร็จรูป,แม่พิมพ์,อะไหล่รถจักรยานยนต์)	17.94	0.67	18.22	0.53	25.67	0.75
รวมมูลค่าการขายภายในประเทศ	819.71	30.76	869.80	25.38	813.79	23.85
จำหน่ายต่างประเทศ						
1. ยางนอก ยางในรถจักรยาน	939.86	35.27	1,496.46	43.67	1,392.19	40.81
2. ยางนอก ยางในรถจักรยานยนต์	766.76	28.77	884.93	25.82	1,006.15	29.49
3. ยางนอก ยางในรถขนส่งขนาดเล็ก	122.61	4.60	150.79	4.40	169.51	4.97
4. อื่นๆ (วัสดุดิบ,สินค้าสำเร็จรูป,แม่พิมพ์,อะไหล่รถจักรยานยนต์)	15.89	0.60	24.82	0.72	30.11	0.88
รวมมูลค่าการส่งออก	1,845.12	69.24	2,557.00	74.62	2,597.96	76.15
รวมรายได้จากการขายทั้งสิ้น	2,664.83	100	3,426.80	100	3,411.75	100

สัดส่วนยอดขายสินค้าปี 2565



จากมูลค่าการจำหน่ายผลิตภัณฑ์ของบริษัทฯ ข้างต้นในปี 2565 จะเห็นว่าโครงสร้างรายได้หลักของ บริษัทฯ มาจากการขายต่างประเทศร้อยละ 76.15% และขายในประเทศร้อยละ 23.85 % อย่างไรก็ดี เมื่อเทียบกับรายได้ในปี 2564 โดยรวมลดลงจำนวน 15.05 ล้านบาทหรือร้อยละ 0.44% มาจากยอดขายภายนอกภายในรถจักรยานยนต์ 105.42 ล้านบาท จากกลุ่มลูกค้าประเทศในแถบยุโรปเนื่องจากสภาวะเศรษฐกิจถดถอย ส่วนยอดขายที่เพิ่มขึ้นได้แก่ ยอดขายภายนอกภายในรถจักรยานยนต์เพิ่มขึ้น 53.72 ล้านบาท ขายภายในรถอุตสาหกรรมเพิ่มขึ้น 23.91 ล้านบาท ยอดขายอื่นๆ เพิ่มขึ้น 12.74 ล้านบาท มาจากกลุ่มลูกค้าประเทศในแถบอาเซียน เนื่องจากบริษัททำตลาดในเชิงรุกด้วยการประชาสัมพันธ์ภาพลักษณ์ของสินค้าผ่านกลุ่มผู้ใช้งานได้อย่างตรงเป้าหมาย

ส่วนหนึ่งตลาดเริ่มกลับมาฟื้นตัวหลังจากหลายๆ ประเทศผ่อนคลายมาตรการหลังจากสถานการณ์โควิดดีขึ้น ประชาชนกลับมาใช้ชีวิตตามปกติ

1.2.2 ข้อมูลเกี่ยวกับผลิตภัณฑ์

(ก) ลักษณะผลิตภัณฑ์หรือบริการ

บริษัทฯ ประกอบธุรกิจหลักในการผลิตและจำหน่ายผลิตภัณฑ์ภายในและภายนอก ดังนี้

- ยางสำหรับรถจักรยาน เช่น จักรยานเสือภูเขา จักรยานเสือหมอบ เป็นต้น
- ยางสำหรับรถจักรยานยนต์ เช่น รถจักรยานยนต์ความเร็วสูง รถสกูเตอร์ รถวิบาก
- ยางสำหรับรถขนส่งขนาดเล็กเช่น รถเข็น รถยก รถสามล้อ รถที่ใช้ในการเกษตร รถกอล์ฟ
- ยางรถที่ใช้วิ่งชายหาด-ไต่เขา
- ยางแก้อึดรถเข็นผู้ป่วย

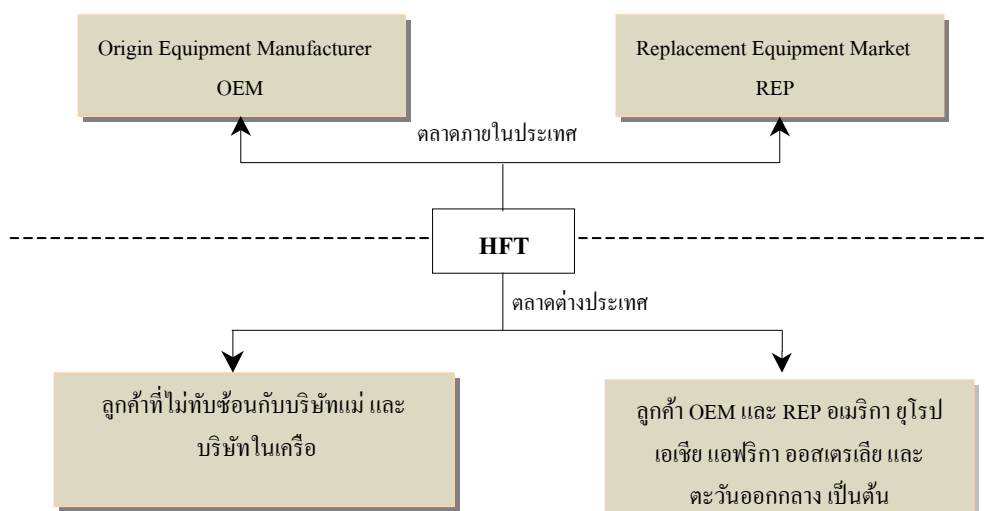
ปัจจุบันการผลิตยางนอกรถจักรยานยนต์บริษัทได้รับสิทธิประโยชน์จากสำนักงานคณะกรรมการส่งเสริมการลงทุน BOI มีกำลังผลิต 3.159 ล้านเส้นต่อปี โดยได้รับสิทธิประโยชน์ในการยกเว้นภาษีเงินได้นิติบุคคล 8 ปี นับจากวันที่มีรายได้ โดยมีข้อจำกัดให้ตั้งโรงงานในนิคมอุตสาหกรรม

▲ **ผลิตภัณฑ์ยางนอก** ยางนอกเป็นผลิตภัณฑ์ที่มีมูลค่าการจำหน่ายทั้งในประเทศและต่างประเทศ สูงที่สุดของบริษัทฯ ในปี 2565 บริษัทฯ มีรายได้จากการจำหน่ายยางนอกคิดเป็นสัดส่วนร้อยละ 82.50 ของยอดขายทั้งหมด

▲ **ผลิตภัณฑ์ยางใน** มีหลายขนาดและชนิดที่หลากหลายเพื่อตอบสนองความต้องการของลูกค้าได้ หลายกลุ่ม ในปี 2565 บริษัทฯ มีรายได้จากการจำหน่ายยางในคิดเป็นสัดส่วนร้อยละ 15.86 ของยอดขายทั้งหมด

▲ **อื่นๆ (วัตถุดิบ,สินค้าสำเร็จรูป,แม่พิมพ์,อะไหล่รถจักรยานยนต์)** ในปี 2565 บริษัทฯ มีรายได้จากการจำหน่ายคิดเป็นสัดส่วนร้อยละ 1.64 ของยอดขายทั้งหมด

แผนภาพแสดงโครงสร้างทางการตลาด



➤ ตลาดในประเทศ

กลุ่มลูกค้าเป้าหมายของบริษัทฯ มี 2 กลุ่มคือ

1. **กลุ่มผู้ผลิต (Original Equipment Manufacturer) หรือที่เรียกว่า “OEM”** รถจักรยานและรถจักรยานยนต์รายได้หลักในประเทศโดยการขายตรงให้กับผู้ผลิตรถจักรยานชั้นนำ ได้แก่ SIAM CYCLE เป็นต้น ภายใต้เครื่องหมายการค้า DURO และผู้ผลิตรถจักรยานยนต์ชั้นนำจากประเทศญี่ปุ่น ได้แก่ HONDA, KAWASAKI เป็นต้น ภายใต้เครื่องหมายการค้า DUNLOP โดยบริษัทฯ มีความสัมพันธ์กับกลุ่มบริษัท Sumitomo Rubber ซึ่งเป็นการเพิ่มความเชื่อมั่นในคุณภาพของสินค้าด้วยชื่อเสียงของเครื่องหมายการค้าที่ได้รับการยอมรับ ทำให้มีโอกาสขยายตลาดมากขึ้น

ในปี 2565 บริษัทฯ มีส่วนแบ่งการตลาดในตลาด OEM รถจักรยานยนต์ในประเทศประมาณร้อยละ 9.6 และบริษัทฯ ยังคงมีการจำหน่ายยางรถกอล์ฟภายใต้เครื่องหมายการค้า DURO ไปยังบริษัทผู้ผลิตรถกอล์ฟชั้นนำ ได้แก่ THAI YAMAHA MOTOR อย่างต่อเนื่อง

2. **กลุ่มตลาดทดแทนยางที่สึกหรอ (Replacement Equipment Market) หรือที่เรียกว่า “REP”** คือการขายยางรถจักรยานยนต์ผ่านร้านค้าและตัวแทนจำหน่ายของบริษัทฯ ภายใต้เครื่องหมายการค้าซึ่งเป็นที่ยอมรับ ได้แก่ “DURO” “Q-UICK” และ “DUNLOP” โดยบริษัทฯ เป็นผู้ทำการตลาดเองภายในประเทศโดยใช้กลยุทธ์ทางการตลาดที่สำคัญ คือ การเน้นด้านคุณภาพของสินค้า ด้วยราคาที่เหมาะสม ซึ่งผลิตภัณฑ์ของบริษัทฯ ได้รับการรับรองระบบคุณภาพมาตรฐานสากล ISO 9001: 2015 และ มาตรฐานผลิตภัณฑ์อุตสาหกรรม (มอก) รวมไปถึงมาตรฐานความปลอดภัยในการทำงาน ISO 45001 : 2018 ทั้งนี้บริษัทฯ เป็นผู้กำหนดราคาขาย ไม่ได้มีการแทรกแซงจากบริษัทแม่แต่อย่างใด ซึ่งบริษัทฯ กำหนดราคาจากต้นทุนการผลิตหรือสภาพการแข่งขันและการตลาดภายในประเทศเป็นปัจจัยในการพิจารณา

➤ ตลาดต่างประเทศ

เนื่องจากบริษัทฯ และบริษัทในเครือต่างก็ผลิตผลิตภัณฑ์ยางนอกและยางในเหมือนกัน เพื่อไม่ให้เกิดการทับซ้อนและความขัดแย้งทางผลประโยชน์ระหว่างบริษัทในเครือบริษัทแม่จึงได้มีนโยบายการแบ่งประเภทผลิตภัณฑ์ และตลาดของบริษัทในเครือขึ้น ซึ่งเป็นนโยบายที่บริษัทแม่ใช้เป็นแนวปฏิบัติดังต่อไปนี้

• ตารางการจำแนกตลาดของบริษัทในเครือ

		Product Categories/Segmentation			Market		
		HFR	HFT	HFC	HFR	HFT	HFC
ยางรถจักรยาน	ประเภท	ระดับสูง	ระดับกลาง-ล่าง	ระดับกลาง-ล่าง	ได้หวันยุโรป	ประเทศไทย,ยุโรป อาเซียน และทั่วโลก	ประเทศจีน อเมริกา
	ชนิด	Skin wall tire ยางนอกไม่ต้องใส่ ยางใน	ยางดำ Skin wall tire	ยางดำ			
		คุณภาพสูง	ยางสี	ยางสี			
ยางรถจักรยานยนต์	ประเภท	ระดับสูง	ระดับสูง-กลาง	ระดับกลาง-ล่าง	ได้หวัน, เอเชีย ตะวันออก กลาง แอฟริกา ยุโรป	ประเทศ ไทย เอเชีย ตะวันออก กลางยุโรป	ประเทศจีน แอฟริกา ตะวันออก กลาง
	ชนิด	ความเร็วมากกว่า	ความเร็วน้อยกว่า	ความเร็วน้อยกว่า			
		180 กม./ชม.	180 กม./ชม.	180 กม./ชม.			
ยางรถอุตสาหกรรม	ประเภท	ระดับสูง	ระดับล่าง	ระดับสูง	ได้หวัน ตะวันออก กลางอเมริกา ได้หวัน	ประเทศ ไทยอเมริกา ยุโรป และ ญี่ปุ่น	ประเทศจีน อเมริกา
	ชนิด	รถบรรทุกขนาดใหญ่, โฟล์คโฟล์, รถแข่งเล็ก	รถเข็น รถตัดหญ้า รถพ่วงเล็ก รถกอล์ฟ	รถบรรทุกขนาดใหญ่ รถพ่วงขนาดใหญ่ Mobil home			
	ประเภท	ระดับกลาง	ระดับกลาง – สูง	ระดับกลาง			
	ชนิด	ความเร็วมากกว่า 100กม/ชม	ความเร็วต่ำกว่า 60 กม/ชม	ความเร็วมากกว่า 60 กม/ชม			
		ยางรถไถเข- ชาขนาด (ATV)	ยางรถไถเข- ชาขนาด (ATV)	ยางรถไถเข- ชาขนาด (ATV)			
	ชนิด	ความเร็วไม่เกิน 80 กม./ชม.	ความเร็วไม่เกิน 80 กม./ชม.	ความเร็วต่ำกว่า 60 กม./ชม.			

หมายเหตุ - HFR หมายถึงบริษัท ฮีฟงรับเบอร์ อินดัสทรี จำกัด ซึ่งเป็นบริษัทแม่ตั้งอยู่ที่ประเทศได้หวัน
 - HFT หมายถึงบริษัท ฮีฟงรับเบอร์ (ไทยแลนด์) จำกัด (มหาชน)
 - HFC หมายถึงบริษัท ฮีฟงรับเบอร์ (ประเทศจีน) จำกัด

- ตลาดระดับสูง (High - end) หมายถึง (1) ตลาดยางรถจักรยานที่ต้องใช้เทคโนโลยีขั้นสูง ในการผลิต เช่น ยางขอบแก้ว (Skinwall Tire) ที่มีน้ำหนักเบา ทนทานต่อแรงกระแทก เหมาะสำหรับจักรยานแข่งขัน และยางขอบพับ (Foldable Tire) ซึ่งเหมาะกับจักรยานฟรีสไตล์ จักรยานไต่เขา รวมไปถึงการผลิตยางนอกแบบไร้ยางใน (Tubeless Ready) สำหรับรถจักรยานประสิทธิภาพสูง (2) ตลาดยางรถจักรยานยนต์ในส่วนยางนอกแบบไร้ยางใน (Tubeless) มีการพัฒนาสูตรยาง Soft Compound ที่มีความยืดหยุ่นมากขึ้นตามความต้องการของตลาด

- ตลาดระดับกลาง - ล่าง (Mid - Low end) หมายถึง ตลาดยางจักรยาน และจักรยานยนต์ ยางรถไถ่เขา-ซาฮาด (ATV) รวมทั้งยางรถอุตสาหกรรม ของผู้บริโภคทั่วไป เช่น รถจักรยานยนต์ ที่ไม่ได้มีการใช้ความเร็วมาก, ราคาไม่แพง, รวมทั้งไม่ต้องคำนึงถึงน้ำหนักเพื่อการแข่งขัน อย่างไรก็ตามการผลิตได้ถูกควบคุมตามมาตรฐานโลกดังที่กล่าวมา ประเภทของผลิตภัณฑ์มีหลากหลายชนิด รวมทั้งแบบการออกแบบ Design ตามความเร็วของยานพาหนะ โดยใช้ราคาเป็นตัวแบ่งกลุ่มตลาด

บริษัทในเครือแต่ละบริษัทมีกลุ่มเป้าหมายการตลาดที่ชัดเจน ซึ่งมาจากการกำหนดนโยบายจากบริษัทแม่เพื่อป้องกันของการแย่งลูกค้ากันเองของบริษัทในเครือ อย่างไรก็ตามถึงแม้ดูเหมือนว่าจะมีการคาบเกี่ยวของบริษัทในเครือ เช่น บริษัท HFT และบริษัท HFC ซึ่งผลิตยางรถจักรยานยนต์ ในระดับกลางถึงล่าง เหมือนกัน แต่มีฐานลูกค้าที่ต่างกันอย่างชัดเจน กล่าวคือ บริษัท HFT มีฐานลูกค้าใหญ่จากประเทศไทย รวมทั้งในเอเชียและทวีปยุโรป ในขณะที่ HFC มีกลุ่มลูกค้าในประเทศจีนและสหรัฐอเมริกาเป็นฐาน ในขณะที่เดียวกันบริษัทแม่จะเชี่ยวชาญการผลิตยางรถจักรยาน ยางรถจักรยานยนต์ และยางรถอุตสาหกรรม ในระดับที่ต้องใช้เทคโนโลยีสูง ซึ่งก็ทำให้สินค้ามีคุณภาพสูงขึ้น และราคาก็แตกต่างกัน กลุ่มเป้าหมายของบริษัทแม่จึงแตกต่างจากบริษัท HFT และ HFC อย่างสิ้นเชิง

กล่าวโดยสรุป บริษัทแม่ (HFR) มีนโยบายในการกำหนดกลุ่มลูกค้าของแต่ละสาขา ตลอดจนราคาของสินค้าที่จะเสนอขายไปยังประเทศต่างๆ โดยมีบริษัท HFA เป็นศูนย์กลาง ในการจัดจำหน่ายสินค้าให้แก่ฐานลูกค้าในประเทศสหรัฐอเมริกา

บริษัทฯ มีการส่งออกให้กลุ่มลูกค้า 2 กลุ่มใหญ่ดังนี้

1. กลุ่มลูกค้าซึ่งสนับสนุนโดยบริษัทแม่

บริษัทแม่จะเป็นผู้ส่งรายชื่อลูกค้ามาให้ตามประเภทของผลิตภัณฑ์ที่บริษัทฯ ผลิตได้ และกลุ่มตลาดที่ได้กำหนดไว้ตามตารางที่กล่าวไว้ข้างต้น ทั้งนี้บริษัทฯ จะเป็นผู้ส่งสินค้าและเรียกเก็บเงินโดยตรงจากลูกค้า ซึ่งลูกค้ากลุ่มนี้จะครอบคลุมทั้งทวีปยุโรป อเมริกา และแอฟริกา เป็นต้น ซึ่งปัจจุบันยังมีลูกค้าอีกหลายรายที่ได้รับการสนับสนุนจากบริษัทแม่

2. กลุ่มลูกค้าต่างประเทศที่บริษัทฯ สามารถหาได้เอง

บริษัทฯ สามารถทำการตลาดต่างประเทศได้ในกรณีที่ผลิตภัณฑ์ส่งไปจำหน่ายในตลาดไม่ทับซ้อนกับบริษัทในเครือ ได้แก่ ลูกค้ารายใหญ่ในตลาดยุโรป เช่น Decathlon Group และ Vittoria สำหรับยางรถจักรยาน และยางรถจักรยานยนต์ในตลาดอาเซียน ตะวันออกกลาง แอฟริกา ซึ่งบริษัทฯ เป็นผู้กำหนดราคา โดยอ้างอิงและเปรียบเทียบราคาขายผลิตภัณฑ์ประเภทเดียวกัน ทั้งนี้เพื่อเป็นการควบคุมไม่ให้เกิดการแข่งขันในเรื่องราคาระหว่างบริษัทในกลุ่มและเพื่อให้ราคาผลิตภัณฑ์สอดคล้องกับสภาวะการแข่งขันกับตลาดโลกโดยปัจจัยสำคัญที่ใช้ในการกำหนดราคา ได้แก่ ต้นทุนของวัตถุดิบ ลักษณะผลิตภัณฑ์และระดับราคาแบบเดียวกันกับคู่แข่ง และสภาวะตลาดในขณะนั้นๆ เป็นต้น

(2) ภาวะตลาดและการแข่งขัน

➤ ภาวะการแข่งขันในประเทศ

1. ตลาด OEM (Original Equipment Manufacturer)

ตลาดรถจักรยานยนต์ภายในประเทศปี 2565 มีตัวเลขยอดจดทะเบียนรถใหม่เป็นจำนวน 1,974,502 คัน* เมื่อเทียบกับปี 2564 จำนวน 1,762,630 คัน เพิ่มขึ้นร้อยละ 12.02 นับว่าเป็นตัวเลขจดทะเบียนรถใหม่ที่เทียบเท่ากับปี 2561 ก่อนจะเกิดการแพร่ระบาดของโควิด-19 ถือว่าตลาดรถจักรยานยนต์ภายในประเทศฟื้นตัวกลับมา นับเป็นสัญญาณที่ดีขึ้นในทางเศรษฐกิจ ประชาชนเกิดความมั่นใจและกลับมาดำเนินวิถีชีวิตเป็นปกติอีกครั้ง

ในภาพรวมยังคงมีผลกระทบที่เกิดจากห่วงโซ่อุปทานของชิ้นส่วนโดยเฉพาะชิ้นส่วนอิเล็กทรอนิกส์ซึ่งส่งผลให้ผู้ผลิตรถจักรยานยนต์ต้องปรับชะลอแผนการผลิตประมาณช่วงไตรมาสที่ 3 แต่สามารถกลับมาเร่งผลิตชดเชยได้หลังจากนั้นต้นทุนวัตถุดิบต่าง ๆ ที่ปรับตัวสูงขึ้นในตลาดโลกส่งผลกระทบต่อห่วงโซ่อุปทานการผลิตรถจักรยานยนต์ในประเทศ เนื่องมาจากการคว่ำบาตรประเทศรัสเซีย ทำให้ราคาพลังงานและราคาวัตถุดิบสินค้า commodities หลายตัวในตลาดโลกปรับตัวสูงขึ้นมาก และทำให้ต้นทุนการผลิตรถจักรยานยนต์ปรับตัวสูงขึ้นตามไปด้วย

2. ตลาดทดแทน REP (Replacement Equipment Market)

ในปีที่ผ่านมา ได้รับผลกระทบจากภาวะเศรษฐกิจโลกถดถอย ภาวะสงคราม เงินเฟ้อจากการปรับขึ้นอัตราดอกเบี้ย ถึงแม้ว่าประเทศไทยจะไม่ได้รับผลกระทบโดยตรงแต่ผลกระทบในทางอ้อมที่เกิดขึ้นก็ส่งผลมาถึงเศรษฐกิจของประเทศไทยเช่นกัน จึงนับเป็นอีกปีที่ท้าทายกับการดำเนินงานของแทบจะทุรกิจ

ปี 2565 ในช่วงต้นปีตลาดโดยรวมในประเทศปรับตัวดีขึ้นเป็นผลมาจากสถานการณ์โดยรวมของการแพร่ระบาดโควิด-19 ดีขึ้นหลังจากประชาชนส่วนใหญ่ได้รับการฉีดวัคซีนและกลับมาใช้ชีวิตตามปกติ รัฐบาลมีการออกมาตรการกระตุ้นเศรษฐกิจอย่างต่อเนื่องทำให้ความต้องการสินค้าในตลาดเพิ่มขึ้นซึ่งมีแนวโน้มที่ดีอย่างต่อเนื่องส่งผลให้ภาพรวมทางเศรษฐกิจกลับมาฟื้นตัว โดยได้ประโยชน์จากภาคการท่องเที่ยวเป็นหลัก

อย่างไรก็ตาม บริษัทได้รับผลกระทบจากการแข่งขันด้านราคาจากคู่แข่งทำให้บริษัทฯ ต้องมีการปรับราคาขายและปรับแผนการทำตลาดเพื่อรักษาส่วนแบ่งทางการตลาด ยอดขายโดยรวมในปีที่ผ่านมาลดลงเป็นผลมาจากการที่บริษัทฯ ยังคงคำนึงถึงการรักษาผลกำไรควบคู่ไปด้วย

ปัจจุบันแนวโน้มการใช้รถไฟฟ้าเพิ่มขึ้น บริษัทฯ ได้มีการติดต่อกับลูกค้ากลุ่มผู้ผลิตรถไฟฟ้าทั้ง E-Motorcycle และ E-Bicycle เพื่อสร้างความร่วมมือในการพัฒนาสินค้าร่วมกัน โดยคาดว่าจะเป็นการต่อยอดทางธุรกิจต่อไปได้ในอนาคตนอกจากนี้ บริษัทฯ ยังคงให้ความสำคัญในการสร้างความสัมพันธ์ที่ดีระหว่างบริษัทฯ กับเครือข่ายร้านค้าอย่างต่อเนื่องทำให้บริษัทฯ สามารถรักษฐานลูกค้าไว้ได้และยังคงดำเนินกลยุทธ์การขายในตลาดทดแทนโดยขายสินค้าของบริษัทฯ ตรงไปยังร้านค้าปลีกและร้านค้าส่ง ทั้งในกรุงเทพฯ และจังหวัดต่างๆ ทั่วประเทศไทย พร้อมจัดทำโปรโมชั่นส่งเสริมการขาย ทั้งนี้ด้วยคุณภาพของสินค้าที่ได้รับการยอมรับมาอย่างยาวนาน รวมถึงการจัดการด้านการขนส่งกระจายสินค้าทำให้ผลตอบรับจากตลาดเป็นไปด้วยดี รวมไปถึงยังคงเน้นเรื่องการรักษาคุณภาพและพัฒนาศักยภาพการแข่งขันทางด้านราคาอย่างต่อเนื่อง จึงทำให้ได้รับความนิยมในกลุ่มผู้บริโภคและเพิ่มความเชื่อมั่นในผลิตภัณฑ์ของบริษัทฯ ต่อไปในอนาคต จากความเชื่อมั่นในคุณภาพสินค้าและภาพลักษณ์ภายใต้เครื่องหมายการค้าของบริษัทฯ ทำให้สามารถรักษายอดขายไว้ได้

➤ ภาพการแข่งขันต่างประเทศ

บริษัทฯ มีการส่งออกครอบคลุมไปทั่วโลก อันได้แก่ ทวีปเอเชีย ยุโรป อเมริกา แอฟริกา และตะวันออกกลาง โดยมีปัจจัยที่สนับสนุนการส่งออกของบริษัทฯ เช่น

- การมีเครื่องหมายการค้าเป็นที่ยอมรับไปทั่วโลก
- การสนับสนุนทางการตลาดจากบริษัทแม่และบริษัทในกลุ่มซึ่งมีความเชี่ยวชาญและดำเนินงานในธุรกิจนี้มาเป็นเวลานาน
- การที่สินค้ามีคุณภาพเป็นที่ยอมรับและสามารถแข่งขันกับตลาดโลกได้

อย่างไรก็ตาม เนื่องจากปัจจุบันมีการแข่งขันด้านราคาค่อนข้างสูง ในส่วนของนโยบายการตลาดของผลิตภัณฑ์ในปี 2565 หากเปรียบเทียบกับคู่แข่ง สำหรับสินค้าประเภทเดียวกันพบว่าในส่วนของยางจักรยานบริษัทสามารถสร้างจุดขายในด้านราคาที่ลูกค้าสามารถเข้าถึงได้ เนื่องจากบริษัทฯ เป็นผู้ผลิตรายใหญ่ สามารถผลิตสินค้าได้ในปริมาณมากและต่อเนื่อง ทำให้สามารถบริหารจัดการรับคำสั่งซื้อได้อย่างเป็นระบบ และลูกค้าสามารถวางแผนการสั่งซื้อล่วงหน้าได้ในระยะยาว ที่สำคัญบริษัทฯ มีเสถียรภาพในด้านของคุณภาพค่อนข้างสูง หากเปรียบเทียบกับคู่แข่ง

ส่วนในตัวของผลิตภัณฑ์ยางนอกจักรยานที่เป็นยาง Skinwall (แก้มยางบาง – สมรรถนะสูง) ซึ่งถือว่าเป็นยางที่มีคุณภาพและน้ำหนักเบา และยังคงมีการพัฒนาผลิตภัณฑ์ดังกล่าวในระดับที่สูงขึ้น โดยในปี 2565 ทางบริษัทฯ ได้เริ่ม มีการพัฒนายางรถจักรยานที่ไม่ใช่ยางใน ที่เรียกว่า Tubeless ready (TLR) รวมไปถึงยางจักรยานที่พับเก็บได้ (Foldable) ซึ่งผลิตภัณฑ์ดังกล่าวจะสามารถเพิ่มยอดขายให้กับทางบริษัทได้ นอกจากนี้การสร้างจุดขายในด้านการให้ความร่วมมือทางธุรกิจเชิงพันธมิตร สื่อสารข้อมูลทางการตลาด จึงทำให้ สามารถขยายตลาดเพิ่มมากขึ้นทั้งในส่วนของการเพิ่มลูกค้าและศูนย์จำหน่ายในหลายๆ ภาคพื้นทวีป โดยเน้นที่แถบทวีปยุโรป ในปี 2565 จากผลกระทบด้านเศรษฐกิจและภาวะสงคราม เงินเฟ้อ ส่งผลให้ตลาดชะลอตัวทำให้แนวโน้มการบริโภคของประชาชนลดลงเมื่อเทียบกับปีที่ผ่านมา ยอดจำหน่ายยางนอก ยางในรถจักรยานลดลง

ทั้งนี้บริษัทฯ มีการปรับแผนการผลิตสินค้าให้สัมพันธ์กับคำสั่งซื้อแต่ลูกค้าเกิดภาวะขาดแคลนขึ้นส่วนสำหรับประกอบรถจักรยานทำให้มีคำสั่งชะลอการส่งสินค้าเพื่อรออุตสาหกรรม

บริษัทมุ่งมั่นในเรื่องของการฝึกอบรมพนักงานในการเรียนรู้ด้านต่างๆ เพื่อพัฒนาอย่างต่อเนื่องในการจัดการสินค้าและการเพิ่มประสิทธิภาพในการผลิต

สำหรับยางรถจักรยานยนต์ บริษัทฯ ยังคงมุ่งส่งเสริมการขายให้กับลูกค้า โดยให้การสนับสนุนในส่วนของการศึกษาราคาของคู่แข่ง และนำมาปรับโครงสร้างราคาของแต่ละตลาดเพื่อให้สามารถแข่งขันได้ อย่างไรก็ดี ในปี 2565 ยังคงมีผลกระทบจากการแข่งขันด้านราคาจากคู่แข่ง บริษัทจึงพิจารณาให้การสนับสนุนกิจกรรมทางการขายและการตลาดร่วมกับลูกค้าในภูมิภาคอาเซียน ประกอบกับสถานการณ์โควิดเริ่มกลับมาดีขึ้น และผลดีจากการเปิดประเทศส่งผลให้ยอดขายเพิ่มขึ้นเมื่อเปรียบเทียบกับปีที่ผ่านมา

ทั้งนี้ภาพรวมสัดส่วนในการขายต่างประเทศอยู่ที่ร้อยละ 76.15 โดยมีคู่แข่งจากประเทศจีน อินโดนีเซีย อินเดีย เวียดนาม และศรีลังกา ซึ่งมีกำลังการผลิตสูงประกอบกับต้นทุนต่ำ ทำให้ราคายางค่อนข้างต่ำ เพื่อแข่งขันเปิดตลาด ในแถบอาเซียน อย่างไรก็ตามบริษัทฯ จึงมีแนวทางการแข่งขันโดยใช้คุณภาพและบริการที่ดีเป็นจุดขายเพื่อให้สามารถรักษาลูกค้าเดิมไว้ได้ ขณะเดียวกันบริษัทฯ มีแผนการประชาสัมพันธ์ขยายตลาดให้ผลิตภัณฑ์เป็นที่รู้จักมากยิ่งขึ้น สร้างจุดแข็งในการตอบสนองความต้องการของลูกค้าในการปฏิบัติตามกฎบัตรต่างๆ รวมถึงโครงการที่เป็นประโยชน์กับสิ่งแวดล้อมและองค์กร อาทิ การผลิตสินค้าที่มีคุณสมบัติเป็นมิตรกับสิ่งแวดล้อมเพื่อสอดคล้องกับกฎบัตรเรื่อง Social Accountability หรือความรับผิดชอบต่อสังคม ทำให้ผลิตภัณฑ์ได้รับการรับรองคุณภาพในหลายๆ ประเทศเป็นข้อได้เปรียบในการขายสินค้าตามที่รัฐบาลแต่ละประเทศเป็นผู้กำหนด เช่น มาตรฐานผลิตภัณฑ์อุตสาหกรรมแห่งประเทศไทย (มอก.), SNI (ประเทศอินโดนีเซีย), MS (ประเทศมาเลเซีย) E-MARK , REACH และ ROHS (กลุ่มประเทศในเครือสหภาพยุโรป) เป็นต้น

➤ แนวโน้มของอุตสาหกรรม

เนื่องจากมีคู่แข่งในส่วนของผลิตภัณฑ์ยางรถจักรยาน จักรยานยนต์ และรถอุตสาหกรรมจากผู้ผลิตรายอื่นๆ ในประเทศ จีน, อินโดนีเซีย, เวียดนามและอีกหลายประเทศ ดังนั้นทางบริษัทฯ ยังคงมีแผนการเพิ่มผลิตภัณฑ์ใหม่ๆ และคงไว้ซึ่งคุณภาพเป็นหลัก เพื่อสามารถเข้าไปมีส่วนแบ่งการตลาด โดยเฉพาะอย่างยิ่ง ตลาดระดับกลางและระดับล่าง อีกทั้ง บริษัทฯ ยังคง เฝ้ารอการ แข่งขันด้านราคาสินค้าในตลาด สำหรับทั้งภายนอกและภายใน บริษัทฯจึงต้องเพิ่มระดับของผลิตภัณฑ์สู่ตลาดระดับสูงตามวิธีการ ดังนี้

- การพัฒนาผลิตภัณฑ์ใหม่อย่างต่อเนื่องโดยเน้นสร้างเอกลักษณ์ของตัวผลิตภัณฑ์ให้มีความแตกต่างจากคู่แข่ง
- การพัฒนารูปแบบของการบรรจุหีบห่อให้สอดคล้องกับความต้องการของตลาด
- การรักษาคุณภาพให้ดีที่สุด และถูกต้องตามมาตรฐานสากลที่ทางบริษัทฯ ได้รับการรับรอง
- การเข้าถึงความพึงพอใจของลูกค้า รวมถึงการร่วมมือกับลูกค้าในการสร้างกลยุทธ์ทางการตลาดร่วมกันเพื่อให้

บรรลุเป้าหมาย

- การติดตามความเคลื่อนไหวและทบทวนด้านราคาของคู่แข่งในตลาดให้รวดเร็วและรัดกุมมากยิ่งขึ้น ทั้งนี้รวมถึง การทำการวิเคราะห์คู่แข่ง (Benchmarking) เพื่อนำมาเป็นแนวทางในการปรับกลยุทธ์ของบริษัทฯต่อไป

▲ ภายในประเทศ

ปริมาณการใช้ยางนอกและยางในรถจักรยานยนต์และรถจักรยานขึ้นอยู่กับภาวะของอุตสาหกรรมการผลิต รถจักรยานยนต์และรถจักรยาน รวมทั้งสภาวะเศรษฐกิจโดยรวม สำหรับโครงสร้างฐานการลงทุนและการผลิตของอุตสาหกรรม รถจักรยานยนต์ของประเทศไทยในปัจจุบันยังคงเป็นกลุ่มผู้ผลิตจากประเทศญี่ปุ่น

จากยอดการจดทะเบียนรถจักรยานยนต์ใหม่ในปี 2565 ซึ่งเพิ่มขึ้นร้อยละ 12.02 บริษัทฯ จึงได้มีการพิจารณาถึงภาวะ เศรษฐกิจในภาพรวม ทำให้ต้องดำเนินแผนกลยุทธ์การตลาดและการขาย โดยเน้นการรักษาฐานลูกค้าเก่าที่มีศักยภาพ โดยเน้นการ รักษาคุณภาพของสินค้า การสร้างภาพลักษณ์ของผลิตภัณฑ์ การควบคุมราคาขายเพื่อให้สามารถแข่งขันได้ และไม่เน้นการแข่งขัน ทางด้านราคาอันจะทำให้เกิดผลเสียในการทำตลาดระยะยาวได้

▲ ต่างประเทศ

อัตราการส่งออกสินค้าทั้งยางนอกและยางในรถจักรยานยนต์ยังคงมีแนวโน้มที่จะขยายตัวสูงขึ้นในแต่ละปี หากไม่มี ผลกระทบจากสถานการณ์ต่างๆ เช่นสถานการณ์การแพร่ระบาดของโควิด19 สถานการณ์สงคราม ภาวะเงินเฟ้อ หรือเศรษฐกิจ ชะลอตัว ทั้งนี้เพื่อเพิ่มส่วนแบ่งการตลาดจากคู่แข่งรายอื่นๆ ให้มากที่สุด ประกอบกับความพยายามเข้าถึงตลาดในกลุ่มประเทศที่ กำลังพัฒนาในภูมิภาคอาเซียน ตะวันออกกลางและแอฟริกา ในส่วนของผลิตภัณฑ์ยางรถจักรยานยังคงเป็นส่วนสำคัญที่สามารถ ขยายเพิ่มได้ในตลาดยุโรปซึ่งเป็นกลุ่มประเทศที่รณรงค์เรื่องการอนุรักษ์พลังงานและการรักษาสิ่งแวดล้อม โดยในแต่ละปียอดขาย ยังคงเพิ่มขึ้นอย่างต่อเนื่อง ทั้งนี้บริษัทฯยังมีการพัฒนาผลิตภัณฑ์ใหม่ๆ ให้สามารถตอบสนองความต้องการของลูกค้าในตลาดได้ โดยเฉพาะสินค้าในกลุ่มลูกค้าระดับบน ไม่ว่าจะเป็นสินค้าที่มีสมรรถนะสูงที่สามารถรองรับตลาดบนหรือสินค้าตามสมัยนิยม เป็น ต้น

(3) การจัดหาผลิตภัณฑ์หรือบริการ

บริษัท มีโรงงานตั้งอยู่ที่ เลขที่ 317 หมู่ 4 ซอย 6 ซี่ นิคมอุตสาหกรรมบางปู ต.แพรกษา อ.เมืองสมุทรปราการ จ.สมุทรปราการ ประกอบไปด้วยอาคารที่ทำการสำนักงานใหญ่ สำนักงานโรงงาน โรงเก็บสินค้าและวัตถุดิบ โรงผสมสารเคมีกับยาง โรงงานผลิตยางใน โรงงานผลิตยางนอก และโรงงานแห่งที่ 2 ตั้งอยู่เลขที่ 865/1 หมู่ 4 ซอย 11 ซี่ นิคมอุตสาหกรรมบางปู ต.แพรกษา อ.เมืองสมุทรปราการ จ.สมุทรปราการ ประกอบไปด้วยสำนักงานโรงงาน โรงงานเก็บสินค้าและวัตถุดิบ

➤ กำลังการผลิตทั้งหมด

กำลังการผลิตของบริษัท ปี 2563-2565

	2563	2564	2565
กำลังการผลิตเต็ม (หน่วย : เส้น/ปี)			
- ขางนอก	24,633,000	26,496,000	27,957,000
- ขางใน	28,200,000	29,400,000	29,400,000

➤ วัตถุดิบ

บริษัทฯ ให้ความสำคัญกับระบบควบคุมคุณภาพของสินค้าโดยมีการคัดสรรวัตถุดิบ การตรวจสอบและการควบคุมคุณภาพก่อนการอนุมัติสั่งซื้อและนำเข้าเข้าสู่กระบวนการผลิต นอกจากนี้บริษัทฯ ยังมีนโยบายสำรองวัตถุดิบจากต่างประเทศไว้ประมาณ 4 - 8 สัปดาห์และวัตถุดิบในประเทศประมาณ 2 สัปดาห์ สำหรับวัตถุดิบหลักในการผลิตมีประมาณ 10 ชนิด ตามสัดส่วนการนำเข้าและการสั่งซื้อจากภายในประเทศ ในปี 2565 จากประเทศผู้จำหน่ายดังต่อไปนี้

ประเภท	สัดส่วนการสั่งซื้อ (%) /ซื้อจากประเทศ
1. ไนลอน (Nylon Cord)	59.66 % จากประเทศจีน 13.23 % จากประเทศไต้หวัน 27.11 % จากประเทศไทย
2. ยางสังเคราะห์ (Butyl Rubber)	83.04 % จากประเทศจีน 12.90 % จากประเทศอินเดีย 4.06 % จากประเทศสิงคโปร์
3. ยางสังเคราะห์ (Synthetic Rubber)	61.50 % จากประเทศเกาหลี 25.79 % จากประเทศไทย 12.71 % จากประเทศไต้หวัน
4. ยางพารา (Natural Rubber)	100 % จากประเทศไทย
5. ผงคาร์บอน (Carbon Black)	80.30 % จากประเทศจีน 11.06 % จากประเทศไทย 8.04 % จากประเทศอินเดีย 0.60 % จากประเทศไต้หวัน
6. แคลเซียมคาร์บอเนต (Calcium carbonate)	100 % จากประเทศไทย
7. เส้นลวด (Bead Wire)	55.12 % จากประเทศไทย 44.88 % จากประเทศจีน
8. สารเคมี (Zinc Oxide)	100.00 % จากประเทศไทย
9. ยางรีเคลม (Reclaimed Rubber)	45.11 % จากประเทศจีน 38.32 % จากประเทศอินเดีย 15.11 % จากประเทศไต้หวัน 1.46 % จากประเทศไทย
10. ดินเคล โอซิน (Crown Clay)	100 % จากประเทศไทย

แม้ว่าบริษัทฯ จะไม่มีการทำสัญญาซื้อขายวัตถุดิบระยะยาวกับผู้จำหน่ายรายใด แต่ทางบริษัทฯ มีผู้จัดจำหน่ายวัตถุดิบหลักอย่างน้อย 2 รายขึ้นไปที่ทำการซื้อขายอยู่ ดังนั้นทางบริษัทฯ จึงไม่เคยประสบปัญหาการขาดแคลนวัตถุดิบ เนื่องจากมีแหล่งซื้อวัตถุดิบหลายแหล่งทั้งในประเทศและต่างประเทศ สำหรับวัตถุดิบบางชนิดซึ่งบริษัทฯ ในกลุ่มจะต้องมีการใช้เหมือนกัน บริษัทแม่จะเป็นตัวแทนในการจัดหาและเจรจาต่อรองเรื่องราคาให้กับบริษัทในกลุ่ม ทำให้บริษัทฯ ซื้อวัตถุดิบได้ในราคาที่ถูกลงกว่า ทั้งนี้บริษัทฯ จะเป็นผู้ชำระเงินค่าวัตถุดิบนั้นโดยตรงกับบริษัทผู้จำหน่าย

บริษัทฯ มีแหล่งซื้อวัตถุดิบจาก 2 แหล่งคือ

1. ซื้อวัตถุดิบโดยตรงจากผู้ผลิตและผู้จำหน่าย (Supplier)
2. ซื้อผ่านคนกลาง (Broker)

บริษัทฯ สั่งซื้อวัตถุดิบโดยตรงมากกว่าการสั่งซื้อผ่านคนกลางจึงสามารถควบคุมต้นทุนค่าใช้จ่ายและยังสร้างความสัมพันธ์ที่ดีระหว่างบริษัทฯ กับผู้ผลิตและผู้จำหน่ายวัตถุดิบอีกด้วย

- มูลค่าการสั่งซื้อวัตถุดิบแบ่งตามการซื้อโดยตรงและซื้อผ่านคนกลาง (Broker) ปี 2563 – 2565

	2563		2564		2565	
แหล่งที่มาของวัตถุดิบ	ล้านบาท	%	ล้านบาท	%	ล้านบาท	%
ซื้อโดยตรง	888.54	81.06	1,739.85	85.10	1,095.98	85.14
ซื้อผ่านคนกลาง(Broker)	207.56	18.94	304.74	14.90	191.35	14.86
รวม	1,096.10	100	2,044.49	100	1,287.33	100

- มูลค่าการสั่งซื้อวัตถุดิบจากในประเทศและต่างประเทศในปี 2563-2565

	2563		2564		2565	
แหล่งที่มาของวัตถุดิบ	ล้านบาท	%	ล้านบาท	%	ล้านบาท	%
ในประเทศ	411.84	37.57	738.44	36.12	482.11	37.45
ต่างประเทศ	684.26	62.43	1,306.05	63.88	805.22	62.55
รวม	1,096.10	100	2,044.49	100	1,287.33	100

การสั่งซื้อวัตถุดิบในปี 2565 น้อยกว่าปี 2564 ประมาณ 58.81% ซึ่งสาเหตุหลักมาจากการปริมาณการผลิตที่ลดลง สำหรับราคาวัตถุดิบนั้นมีปรับตัวสูงขึ้นในปี 2564 เนื่องจากปริมาณความต้องการของตลาดเพิ่มขึ้นหลังจากประเทศต่างๆมีการผ่อนคลายมาตรการของโควิด19 และทยอยเปิดประเทศกันมากขึ้น ซึ่งก็ทำให้ราคาของวัตถุดิบเพิ่มขึ้นอย่างรวดเร็ว แต่ในปี 2565 นั้นเนื่องจากราคาน้ำมันดิบมีการปรับตัวสูงขึ้นเนื่องจากสงครามระหว่างรัสเซีย – ยูเครน ทำให้วัตถุดิบที่มีความเกี่ยวข้องกับน้ำมันเช่น ยางสังเคราะห์ พงคาร์บอน (Carbon black) มีการปรับตัวสูงขึ้นในช่วงไตรมาส 1 -2 แต่อย่างไรก็ตาม หลังจากการเปิดฉากปฏิบัติการพิเศษทางทหารของรัสเซียในยูเครน หรือสงครามระหว่างรัสเซีย – ยูเครน ทำให้อุปสงค์ของตลาดโลกซบเซา ราคาวัตถุดิบก็มีการปรับตัวลดลงตามความต้องการของตลาดโลก

➤ ผลกระทบต่อสิ่งแวดล้อม

บริษัทฯ ตั้งอยู่ในนิคมอุตสาหกรรมบางปู จังหวัดสมุทรปราการ ได้ปฏิบัติตามเกณฑ์การควบคุมมลพิษและของเสียจากโรงงานให้อยู่ในเกณฑ์มาตรฐานของการนิคมอุตสาหกรรม ซึ่งสอดคล้องกับข้อบัญญัติกฎหมายที่ให้อยู่ในปัจจุบันและไม่มีมลพิษจากการผลิตที่ส่งผลกระทบต่อสิ่งแวดล้อม

➤ การจัดการน้ำเสีย

เนื่องจากในกระบวนการผลิตจะมีการปล่อยน้ำเสีย จากกระบวนการต่างๆ ผลที่ตามมาคือ มีน้ำเสียจากการผลิตเกิดขึ้น ซึ่งน้ำเสียส่วนใหญ่มาจากน้ำหล่อเย็นของเครื่องกล เพื่อให้คุณภาพน้ำได้มาตรฐานตามที่กฎหมายกำหนด ทางบริษัทฯ ได้ลงทุนจัดทำบ่อดักน้ำมัน จำนวน 2 บ่อซึ่งระบบการทำงานของบ่อบำบัดน้ำเสีย จะมีการดักไขมันก่อนปล่อย และปรับค่า pH ให้ได้ตามมาตรฐาน ก่อนที่จะปล่อยลงสู่บ่อบำบัดน้ำเสียของบริษัทผู้รับเหมาต่อไป ทั้งนี้เพื่อเป็นการประเมินติดตามระดับคุณภาพของน้ำที่ปล่อยทิ้ง ทางบริษัทฯ ได้มีมาตรการดังต่อไปนี้

1. ตรวจติดตาม ค่า pH จาก pH meter และกระดาษลิตมัสเป็นประจำทุกวันๆ ละ 2 ช่วงเวลา คือช่วงเช้า 8.00 น. และช่วงบ่าย 13.00 น.
2. ว่าจ้างบริษัท โกลบอล เอ็นไวรอนเมนทอล เทคโนโลยี จำกัด (Global Environmental Co.,Ltd.) ซึ่งได้รับมอบหมายจากการนิคมอุตสาหกรรมแห่งประเทศไทยทำการวิเคราะห์น้ำเสียของบริษัท ซึ่งจากผลการสุ่มเก็บตัวอย่างน้ำเสียเดือนละ 2 ครั้ง มีค่า PH และอุณหภูมิ ที่อยู่ในเกณฑ์มาตรฐานน้ำทิ้งของการนิคมอุตสาหกรรมแห่งประเทศไทย
3. มีการดักขยะออกจากบ่อบำบัด และทำความสะอาดบริเวณบ่อบำบัดน้ำเสีย เป็นประจำทุกวัน อย่างต่อเนื่องและทำความสะอาดบ่อบำบัดครั้งใหญ่ 2 ปี / ครั้ง
4. บริษัทได้ติดตั้งระบบน้ำหล่อเย็น (Cooling Tower) ที่ใช้กับเครื่องจักร ซึ่งเป็นระบบแยกน้ำมันออกจากน้ำเสีย นำกลับมาใช้งานใหม่ช่วยประหยัดทรัพยากรน้ำและเป็นการลดปริมาณน้ำเสียที่จะส่งไปบำบัดต่อไป และยังเป็นการลดค่าใช้จ่ายที่ไม่จำเป็น

➤ การกำจัดสิ่งปฏิกูลหรือวัสดุที่ใช้แล้ว

ระบบการกำจัดสิ่งปฏิกูลหรือวัสดุที่ใช้แล้วของทางบริษัทจะทำการคัดแยกขยะแต่ละประเภทก่อนทิ้งและได้ว่าจ้าง บริษัท เวสต์ แมเนจเม้นท์ สยาม จำกัด ซึ่งมีความเชี่ยวชาญพิเศษและมีประสบการณ์ในการให้บริการบริหารธุรกิจด้านการจัดการสิ่งแวดล้อม และการกำจัดสิ่งปฏิกูลหรือวัสดุที่ใช้แล้ว เพื่อนำไปกำจัดให้ถูกต้อง ซึ่งเป็นบริษัทที่ได้รับอนุญาตจากกรมโรงงานอุตสาหกรรม และได้รับใบอนุญาตถูกต้องตามประกาศกระทรวงอุตสาหกรรมนอกจากนั้นบริษัทฯ ยังได้แต่งตั้งเจ้าหน้าที่เพื่อดูแลด้านอาชีวอนามัยและสภาพแวดล้อมในการทำงานเพื่อปฏิบัติตามกฎหมายสิ่งแวดล้อมเพื่อพัฒนาให้สถานประกอบการไม่ให้มีผลกระทบต่อสิ่งแวดล้อม บริษัท เวสต์ แมเนจเม้นท์ สยาม จำกัด

➤ การจัดการด้านมลภาวะทางอากาศ

1. ในขั้นตอนการผลิตยางของบริษัทอาจก่อให้เกิดการฟุ้งกระจายของฝุ่นละออง บริษัทฯ จึงเลือกใช้ระบบเครื่องดูดฝุ่นในการรวบรวมฝุ่นละอองเพื่อป้องกันการกระจายตัวสู่ภายนอกและบำบัดโดยระบบดูดกรองก่อนปล่อยสู่อากาศภายนอกเพื่อป้องกันปัญหาและเพื่อประสิทธิภาพที่ดีเลิศ ให้สามารถควบคุมมลภาวะให้เป็นไปตามข้อกำหนด ทั้งนี้เพื่อความสะอาดในสถานที่ทำงานและเพื่อพัฒนาคุณภาพสิ่งแวดล้อม อีกทั้งบริษัทฯ ได้ติดตั้งระบบกำจัดฝุ่นผงบริเวณพื้นที่การผสมยาง โดยการติดตั้งระบบเครื่องดูดฝุ่นละออง Xylo ขนาด 20 แรงม้าจำนวน 9 ตัว และใช้ระบบลำเลียงคาร์บอนแบบอัดโนมัติ Vertical screw feeder แทนระบบการส่งคาร์บอนโดยใช้ถ้วยลำเลียง ซึ่งก่อให้เกิดการรั่วของฝุ่นละอองคาร์บอนสู่ภายนอก โดยการจ้าง บริษัท เซฟตี้ เพลน จำกัด เพื่อทำการตรวจประเมิน ปีละ 1 ครั้ง
2. บริษัทฯ ได้ใช้ก๊าซธรรมชาติเป็นเชื้อเพลิงในการผลิตไอน้ำที่ (Boiler) ทำให้ช่วยลดต้นทุนในการผลิต และเพื่อสิ่งแวดล้อมที่ดีขึ้น
3. บริษัทฯ ได้ทำการตรวจเช็คอากาศจากปล่อง Boiler ที่ปล่อยอากาศที่เป็นมลพิษออกสู่สิ่งแวดล้อม โดยการจ้าง บริษัท ซี.ที. เอ็นไวรอนเม้นท์ แอนด์ เคมีคัล จำกัด เพื่อทำการตรวจประเมินและควบคุมการปล่อยมลพิษจาก Boiler ปีละ 2 ครั้ง
4. บริษัทฯ ได้จัดให้มีการตรวจสภาพแวดล้อมในการทำงาน เพื่อวัดและประเมินคุณภาพอากาศภายในกระบวนการผลิต นำมาสู่แนวทางการป้องกันและแก้ไขคุณภาพอากาศทั้งเชิงวิศวกรรม และการป้องกันส่วนบุคคลของพนักงาน โดยการจ้าง บริษัท เซฟตี้ เพลน จำกัด เพื่อทำการตรวจประเมิน ปีละ 2 ครั้ง

(4) ทรัพย์สินที่ใช้ในการประกอบธุรกิจ

สินทรัพย์หลักของบริษัทฯ บริษัทย่อย และบริษัทร่วม

ทรัพย์สินหลักของบริษัทฯ ณ วันที่ 31 ธันวาคม 2565 มีดังนี้

ประเภท/ลักษณะทรัพย์สิน	ลักษณะกรรมสิทธิ์	มูลค่าทางบัญชี (ล้านบาท)	ภาระผูกพัน
ที่ดิน บริเวณที่ตั้งโรงงานและส่วนปรับปรุงโรงงาน มีเนื้อที่ 29 ไร่ 3 งาน 16.3 ตารางวา และโรงงานที่ 2 มีเนื้อที่ 32 ไร่ 1 งาน 76 ตารางวา	บริษัท เป็นเจ้าของกรรมสิทธิ์	112.15	ไม่มี
ที่ดินโรงงานที่ 3 มีเนื้อที่ 27 ไร่ 3 งาน 72.8 ตารางวา (ยังไม่นำมาใช้ในการดำเนินงาน ในปี 2565)	บริษัท เป็นเจ้าของกรรมสิทธิ์	206.98	ไม่มี
ห้องชุด 2 ที่จำนวน 4 ห้อง	บริษัท เป็นเจ้าของกรรมสิทธิ์	7.34	ไม่มี
อาคารและสิ่งปลูกสร้าง ตั้งอยู่ในที่ดินเดียวกับ บริเวณโรงงาน	บริษัท เป็นเจ้าของกรรมสิทธิ์	492.18	ไม่มี
เครื่องจักรและอุปกรณ์เครื่องจักร	บริษัท เป็นเจ้าของกรรมสิทธิ์	626.02	ไม่มี
เครื่องตกแต่งและเครื่องใช้สำนักงาน	บริษัท เป็นเจ้าของกรรมสิทธิ์	4.60	ไม่มี
ยานพาหนะ	บริษัท เป็นเจ้าของกรรมสิทธิ์	8.76	ไม่มี
สินทรัพย์ที่อยู่ระหว่างการก่อสร้างและ เครื่องจักรระหว่างติดตั้ง	บริษัท เป็นเจ้าของกรรมสิทธิ์	96.54	ไม่มี

ทรัพย์สินหลักของบริษัทย่อย ณ วันที่ 31 ธันวาคม 2565 มีดังนี้

ประเภท/ลักษณะทรัพย์สิน	ลักษณะกรรมสิทธิ์	มูลค่าทางบัญชี (ล้านบาท)	ภาระผูกพัน
ที่ดินที่ประเทศอินโดนีเซีย มีเนื้อที่ 163,510 ตาราง เมตร(ยังไม่นำมาใช้ในการดำเนินงาน ในปี 2565)	บริษัทย่อย เป็นเจ้าของ กรรมสิทธิ์	224.96	ไม่มี

นโยบายการลงทุนในบริษัทย่อย

บริษัทฯ มีนโยบายในการลงทุน

- การลงทุนระยะสั้นและระยะยาวที่เป็นประโยชน์ สามารถสร้างรายได้ให้กับบริษัทฯ โดยการลงทุนในบริษัทย่อยเพื่อประกอบธุรกิจ การลงทุนในพันธบัตรหรือตราสารที่มีมูลค่า ตลอดจนธุรกิจอื่นๆ ภายใต้วัตถุประสงค์ของบริษัทฯ
- บริษัทฯ จัดตั้งบริษัทย่อยที่ประเทศอินโดนีเซีย ภายใต้ชื่อ บริษัท ฮีฟวี่แมชชีน (อินโดนีเซีย) จำกัด เนื่องจากเป็นประเทศที่มีประชากรมากเป็นอันดับที่ 4 ของโลก โดยบริษัทฯ ซึ่งมีนโยบายการลงทุนในธุรกิจเพื่อผลิตและจำหน่ายยานยนต์ ทางใน โดยเป็นการลงทุนในสัดส่วนที่บริษัทฯ สามารถเข้าร่วมบริหารจัดการและกำหนดแนวทางของธุรกิจดังกล่าว ปัจจุบันบริษัทมีการระดมการลงทุนที่ประเทศอินโดนีเซีย เนื่องจากการมุ่งเน้นการลงทุนขยายการผลิตของบริษัทฯ ในประเทศไทย ส่วนการลงทุนในที่ดินที่ได้จัดซื้อไปแล้วนั้น บริษัทฯ จะดำเนินการในส่วนของการจัดเก็บสินค้าที่นำเข้าสินค้าจากประเทศไทย เพื่อจัดจำหน่าย ตลอดจนการศึกษาช่องทางจำหน่ายและกระจายสินค้าเพิ่มเติม

นโยบายการลงทุนในบริษัทร่วม

บริษัทฯ มีนโยบายมุ่งเน้นขยายการลงทุนในธุรกิจที่เกี่ยวข้องกับการนำเข้า ส่งออก จัดซื้อ และจำหน่ายผลิตภัณฑ์รถจักรยานยนต์ ยานยนต์สำหรับยานพาหนะทุกประเภท รวมถึงอะไหล่และอุปกรณ์ที่เกี่ยวข้อง โดยการลงทุนดังกล่าวอยู่ในสัดส่วนที่เหมาะสม และปัจจุบันบริษัทฯ จัดทะเบียนเลิกบริษัท คี อีเซนต์ (ไทยแลนด์) จำกัด เมื่อวันที่ 27 กุมภาพันธ์ 2561 โดยบริษัทฯ ได้รับเงินลงทุนบางส่วนคืนจากการเลิกบริษัท คี อีเซนต์ (ไทยแลนด์) จำกัด ปัจจุบันอยู่ในระหว่างชำระบัญชี

สินทรัพย์ที่ไม่มีตัวตนที่สำคัญในการประกอบธุรกิจ

-ไม่มี-

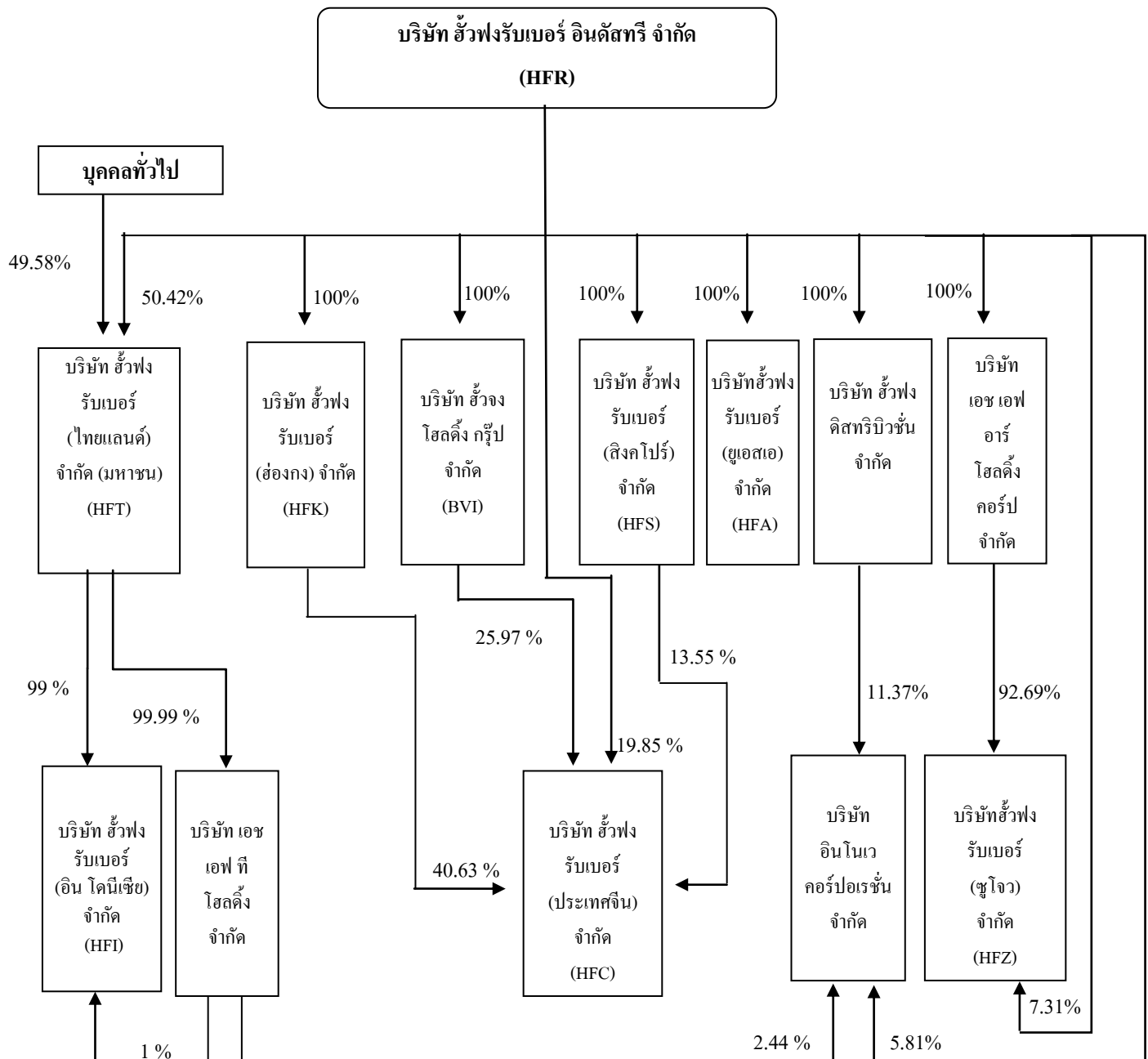
(5) งานที่ยังไม่ได้ส่งมอบ

-ไม่มี-

1.3 โครงสร้างการถือหุ้นของกลุ่มบริษัท

1.3.1 โครงสร้างการถือหุ้นของกลุ่มบริษัท

ปัจจุบันบริษัทฯ มีผู้ถือหุ้นใหญ่คือบริษัท HFR ซึ่งเป็นบริษัทแม่ตั้งอยู่ที่ประเทศไต้หวัน โดยมีโครงสร้าง ดังนี้



1.3.2 บุคคลที่อาจมีความขัดแย้งถือหุ้นในบริษัทย่อยหรือบริษัทย่อยเกินกว่าร้อยละ 10 ของจำนวนหุ้นที่มีสิทธิออกเสียงของบริษัท

- ไม่มี -

1.3.3 ความสัมพันธ์กับกลุ่มธุรกิจของผู้ถือหุ้นใหญ่

บริษัท ฮั่วฟ่งรับเบอร์ อินดัสทรี จำกัด - HFR เป็นบริษัทแม่ของกลุ่มบริษัทฮั่วฟ่งฯ ซึ่งประกอบด้วย บริษัท HFT, HFA, HFC, HFZ และบริษัทในเครือ บริษัท HFR ตั้งอยู่ที่ประเทศไต้หวัน ในขณะที่บริษัทในเครือกระจายตามประเทศต่างๆ ที่มีศักยภาพในการเติบโตทางธุรกิจ บริษัทแม่เป็นทั้งผู้ให้นโยบายทั้งด้านการผลิตและการตลาดให้กับบริษัทในกลุ่ม ซึ่งนโยบายต่างๆ มาจากข้อตกลงที่ได้รับจากมติที่ประชุมผู้บริหาร ซึ่งบริษัทลูกจะต้องดำเนินการตามนโยบายดังกล่าว นอกจากนี้ความรับผิดชอบของบริษัทแม่ ไม่เพียงแต่ดูแลผลการดำเนินงานของบริษัทในเครืออย่างใกล้ชิด แต่ยังเป็นผู้ผลิตยางนอกสำหรับขายในประเทศไต้หวัน และตลาดทั่วโลก ไม่ว่าจะเป็น ยุโรป ตะวันออกกลาง และอเมริกาเหนือ โดยเน้นการผลิตยางที่มีคุณภาพตั้งแต่ระดับกลางถึงสูง และยางสำหรับรถจักรยานยนต์ และยางรถอุตสาหกรรมที่มีความเร็วสูงซึ่งวิธีการขายสินค้าที่ผลิตจากบริษัท HFR จะเน้นขายที่ประเทศไต้หวันเป็นหลัก โดยเฉพาะยางรถจักรยาน ส่วนยางรถจักรยานยนต์มีตลาดยุโรปมารองรับ และตลาดทั่วโลกสำหรับยางรถอุตสาหกรรมอื่นๆ รวมถึงยางรถยนต์แบบเรเดียลที่กำลังขยายตลาดอย่างต่อเนื่อง สิ่งที่สำคัญอีกประการหนึ่งคือ บริษัทแม่เป็นผู้ให้การสนับสนุนทางการเงินวิจัยและเทคโนโลยีให้กับบริษัทในกลุ่มซึ่งเทคโนโลยียังได้รับความร่วมมือจากพันธมิตรทางธุรกิจ ได้แก่ บริษัท Sumitomo Rubber ของญี่ปุ่นอีกด้วย

บริษัท ฮั่วฟ่งรับเบอร์ (ไทยแลนด์) จำกัด (มหาชน) - HFT เป็นบริษัทผู้ผลิตและจำหน่าย โดยบริษัทฯ จะเป็นผู้บริหารและกำหนดนโยบายการตลาดในประเทศไทย เอเชียตะวันออกเฉียงใต้ แอฟริกา ตะวันออกกลาง และออสเตรเลีย สำหรับตลาดต่างประเทศแถบยุโรป และทวีปอเมริกา บริษัทฯ จะได้รับการสนับสนุนจากทางบริษัทแม่ บริษัทฯ ผลิตทั้งยางนอก และยางในสำหรับรถจักรยาน รถจักรยานยนต์ รถขนส่งขนาดเล็ก และยางรถที่ใช้วิ่งบนชายหาด-ได้เขาแต่สินค้าที่ผลิตจะเน้นคุณภาพระดับกลางถึงระดับสูง และยางสำหรับพาหนะที่มีความเร็วต่ำ ซึ่งแตกต่างจากตลาดของบริษัทแม่ ดังนั้นบริษัท HFT จึงมีตลาดที่แตกต่างจากบริษัทแม่และบริษัทในกลุ่ม

บริษัท ฮั่วฟ่งรับเบอร์ (ยูเอสเอ) จำกัด - HFA เป็นบริษัทที่ไม่มีศูนย์การผลิตเป็นของตัวเอง เป็นเพียงศูนย์การจำหน่ายในตลาดอเมริกาเหนือ และเป็นศูนย์บริการหลังการขาย ลักษณะการดำเนินงานของบริษัทคือจะรับสินค้าจากบริษัทในเครือ เพื่อนำมาจำหน่ายในสหรัฐอเมริกา

บริษัท ฮั่วฟ่งรับเบอร์ (ประเทศจีน) จำกัด - HFC เป็นบริษัทผู้ผลิต และจำหน่ายสินค้าโดยเน้นตลาดภายในประเทศจีนเป็นหลักเนื่องจากจีนเป็นประเทศที่มีตลาดใหญ่ ลักษณะสินค้าที่จำหน่ายจะมุ่งเน้นไปที่ตลาดระดับกลางถึงต่ำ และยางสำหรับพาหนะที่มีความเร็วต่ำ เช่นเดียวกับบริษัท HFT แต่บริษัท HFC มีตลาดที่แตกต่างอย่างชัดเจน นอกจากการจำหน่ายภายในประเทศจีนแล้ว ยังส่งออกสินค้าจำหน่ายในสหรัฐอเมริกา โดยผ่านบริษัท HFA ซึ่งดูแลตลาดแถบอเมริกา และจำหน่ายไปยังประเทศแอฟริกาและกลุ่มประเทศในตะวันออกกลาง

บริษัท ฮั่วฟ่งรับเบอร์ (ฮ่องกง) จำกัด – HFK เป็นบริษัทที่ก่อตั้งขึ้นเพื่อการค้า บริษัทจัดตั้งขึ้นเนื่องจากข้อจำกัดทางกฎหมายของประเทศไต้หวัน ซึ่งห้ามบริษัทในไต้หวันลงทุนโดยตรงในสาธารณรัฐประชาชนจีนซึ่งมีผลบังคับใช้ตั้งแต่ปี 2537 จึงเป็นสาเหตุทำให้ต้องจัดตั้งบริษัท HFK ซึ่งเป็นตัวกลางในการลงทุนในประเทศจีนอีกทอดหนึ่ง บริษัทไม่มีการผลิตแต่อย่างใด

บริษัท ฮั่วฟ่งรับเบอร์ (สิงคโปร์) จำกัด – HFS เป็นบริษัท Holding ที่เข้าไปถือหุ้นในบริษัท HFC ในนามของบริษัทแม่ (HFR) โดยไม่มีการผลิตหรือดำเนินธุรกิจแต่อย่างใด บริษัทจัดตั้งขึ้นเนื่องจากฮ่องกงรวมกับประเทศจีนในปี 2540 ทำให้บริษัทแม่ HFR ต้องจัดตั้งบริษัทใหม่เป็นบริษัทเพื่อการค้ากับบริษัท HFC

บริษัท เอช เอฟ อาร์ โฮลดิ้ง คอร์ป จำกัด เป็นบริษัท Holding ที่เข้าไปถือหุ้นในบริษัท HFZ ในนามของบริษัทแม่ HFR โดยไม่มีการผลิต แต่เพื่อดำเนินธุรกิจของการบริการในเรื่องการลงทุน การค้า การผลิต การวางแผน และเทคนิค บริษัทจัดตั้งเมื่อปี 2541

บริษัท ฮั่วฟ่งรับเบอร์ (ซูโจว) จำกัด – HFZ เป็นบริษัทผู้ผลิตและจัดจำหน่ายยางรถยนต์แบบเรเดียลในตลาดโลก

บริษัท ฮั่วฟ่งรับเบอร์ (อินโดนีเซีย) จำกัด – HFI เป็นบริษัทย่อยของบริษัท ฮั่วฟ่งรับเบอร์ (ไทยแลนด์) จำกัด (มหาชน) ปัจจุบันชะลอการก่อสร้างโรงงาน

บริษัท ฮั่วจง โฮลดิ้ง กรุ๊ป จำกัด เป็นบริษัทที่ก่อตั้งขึ้นเพื่อการค้า บริษัทจัดตั้งขึ้นเนื่องจากข้อจำกัดทางกฎหมายของประเทศไต้หวัน ซึ่งห้ามบริษัทในไต้หวันลงทุนโดยตรงในสาธารณรัฐประชาชนจีนซึ่งมีผลบังคับใช้ตั้งแต่ปี 2537 จึงเป็นสาเหตุทำให้ต้องจัดตั้งบริษัทฮั่วจง โฮลดิ้ง กรุ๊ป จำกัด ซึ่งเป็นตัวกลางในการลงทุนในประเทศจีนอีกทอดหนึ่ง บริษัทไม่มีการผลิตแต่อย่างใด

บริษัท ฮั่วฟง ดิสทริบิวชั่น จำกัด ดำเนินธุรกิจประเภทเครื่องแต่งกาย อุปกรณ์ไฟฟ้า ยางรถยนต์ อุปกรณ์อิเล็กทรอนิกส์ การค้าปลีก-ค้าส่ง การซื้อขาย การเช่าอสังหาริมทรัพย์ ธุรกิจระหว่างประเทศ

บริษัท อินโนเว คอร์ปอเรชั่น จำกัด เป็นผู้ผลิตและจำหน่ายชิ้นส่วนอิเล็กทรอนิกส์ และธุรกิจนำเข้าและส่งออก

บริษัท เอช เอฟ ที โฮลดิ้ง จำกัด เป็นบริษัทย่อยของบริษัท ฮั่วฟ่งรับเบอร์ (ไทยแลนด์) จำกัด (มหาชน) จัดตั้งขึ้นเพื่อซื้อขายสินค้าและวัตถุดิบ ประกอบกิจการ ประกอบธุรกิจ เพื่อการลงทุนในพันธบัตร หรือ ตราสารที่มีมูลค่า การลงทุนในอสังหาริมทรัพย์ การซื้อ ขาย และเพื่อให้เช่า การขายปลีก ขายส่งสินค้าภายนอก ขางใน และอุปกรณ์สำหรับยานพาหนะและการค้า หรือการลงทุนระหว่างประเทศทั้งนำเข้า และส่งออก ตลอดจนสนับสนุนการทำธุรกิจของบริษัทฯ

บริษัท ดิ อีแซนท์ (ไทยแลนด์) จำกัด เป็นบริษัทร่วมของบริษัท ฮั่วฟ่งรับเบอร์ (ไทยแลนด์) จำกัด (มหาชน) จัดตั้งเมื่อ 1 เมษายน 2557 เพื่อขายสินค้าภายนอก ขางใน และอุปกรณ์สำหรับยานพาหนะทุกประเภท การค้าหรือการลงทุนระหว่างประเทศ ตลอดจนส่งเข้ามาจำหน่ายในประเทศและส่งออกไปยังต่างประเทศ สินค้ารถจักรยาน รถจักรยานยนต์ รวมทั้งอะไหล่ จัดทะเบียนเลิกกิจการเมื่อวันที่ 27 กุมภาพันธ์ 2561 ปัจจุบันอยู่ในระหว่างดำเนินการชำระบัญชี

1.3.4 ผู้ถือหุ้น

(1) รายชื่อผู้ถือหุ้นใหญ่

กลุ่มผู้ถือหุ้นสูงสุด 10 รายแรก ของบริษัทฯ ณ วันปิดสมุดทะเบียน วันที่ 30 ธันวาคม 2565 มีดังนี้

ผู้ถือหุ้น	จำนวนหุ้นที่ถือ (หุ้น)	สัดส่วนการถือหุ้น(ร้อยละ)
1. HWA FONG RUBBER INDUSTRY CO.,LTD.	332,000,000	50.423
2. บริษัท ไทยเอ็นวีดีอาร์ จำกัด	23,673,800	3.595
3. นาย อนันต์ ระวีแสงสุรย์	20,602,600	3.129
4. MRS. HSIN-MEI YEN HSIEH	15,018,000	2.281
5. นาย ระวี เกษมสานต์	13,500,000	2.050
6. นาย สมชาติ กุปต์นิรัตติชัยกุล	13,043,500	1.981
7. นางสุภา ชัยยืนสุนทร	11,598,000	1.761
8. MR.CHIH-CHE YEN	7,871,250	1.195
9. MR.SHIH-HUNG YEN	7,578,750	1.151
10. นาง ปิยะมาศ ประพฤทธิพงษ์	7,555,000	1.147

1.4 จำนวนทุนจดทะเบียนและทุนชำระแล้ว

บริษัทมีทุนจดทะเบียน ณ วันที่ 31 ธันวาคม 2565 จำนวน 658,434,300.00 บาท แบ่งเป็นหุ้นสามัญจำนวน 658,434,300 หุ้น มูลค่าหุ้นละ 1 บาท หุ้นที่ชำระแล้ว 658,434,300.00 บาท

1.5 การออกหลักทรัพย์อื่น

- ไม่มี -

1.6 นโยบายการจ่ายเงินปันผล

บริษัทมีนโยบายการจ่ายเงินปันผลของบริษัทที่จะจ่ายให้ผู้ถือหุ้น รวมทั้งนโยบายที่บริษัทย่อยจะจ่ายเงินปันผลให้บริษัท ดังนี้

- (1) บริษัทฯ มีนโยบายที่จะจ่ายเงินปันผลในอัตราไม่ต่ำกว่าร้อยละ 30 ของกำไรสุทธิหลังหักภาษีเงินได้นิติบุคคล และเงินทุนสำรองอื่นๆ หากไม่มีเหตุจำเป็นอื่นใด เช่น การขยายธุรกิจต่างๆ ในอนาคต

➤ ข้อมูลการจ่ายเงินปันผลย้อนหลัง 3 ปี

ปี	2563	2564*	2565**
อัตรากำไรสุทธิต่อหุ้น	0.63	0.70	0.55
อัตราเงินปันผลต่อหุ้น	0.315	0.425	0.38
อัตราการจ่ายเงินปันผลต่อกำไรสุทธิ (%)	50.27%	60.72%	69.20%

หมายเหตุ : *ที่ประชุมสามัญผู้ถือหุ้นครั้งที่ 1/2565 อนุมัติ

**หากที่ประชุมสามัญผู้ถือหุ้นครั้งที่ 1/2566 อนุมัติ

2. การบริหารจัดการความเสี่ยง

2.1 นโยบายและแผนการบริหารความเสี่ยง

บริษัทฯ มีการประเมินความเสี่ยงภายใต้การเปลี่ยนแปลงที่อาจมีผลกระทบทั้งภายในและภายนอกต่อกระบวนการในการดำเนินธุรกิจของบริษัทฯ โดยมีการทบทวนและประเมินความเสี่ยงในระดับผู้ปฏิบัติงาน มีการติดตามผลการปฏิบัติงานภายใต้การกำกับดูแลของผู้ที่มีหน้าที่รับผิดชอบอย่างต่อเนื่อง และจัดการประชุมร่วมกับฝ่ายจัดการของบริษัทฯ รวมทั้งพิจารณาและสอบทานการปฏิบัติตามภายใต้ข้อกำหนดของบริษัทฯ ให้มีประสิทธิภาพและสอดคล้องกับระบบการบริหารความเสี่ยงอย่างต่อเนื่อง ซึ่งหน่วยงานตรวจสอบภายในได้ทำหน้าที่ติดตามให้แต่ละฝ่ายปฏิบัติงานโดยคำนึงถึงความเสี่ยงที่อาจเกิดขึ้นได้ จากการกำหนดมาตรการต่างๆ ดังกล่าว ทำให้บริษัทฯ มีระบบการควบคุมภายในและการบริหารความเสี่ยงที่มีประสิทธิภาพและก่อให้เกิดประโยชน์สูงสุดต่อบริษัทฯ

2.2 ปัจจัยความเสี่ยงต่อการดำเนินธุรกิจของบริษัท

2.2.1 ความเสี่ยงในการประกอบธุรกิจ

ปัจจัยเสี่ยงจากคู่แข่งรายใหญ่และคู่แข่งรายใหม่

ปัจจุบันบริษัทฯ มีคู่แข่งที่เป็นผู้ผลิตยางนอกรางในสำหรับรถจักรยานและรถจักรยานยนต์รายใหญ่หลายราย โอกาสในการเกิดผู้ผลิตรายใหม่ขึ้นอยู่กับภาวะความต้องการสินค้าของตลาด ทั้งนี้ผู้ผลิตรายใหม่จะต้องมีความพร้อมทั้งด้านเงินทุน เทคโนโลยี บุคลากร การตลาด และเครื่องหมายการค้าที่เป็นที่ยอมรับ สำหรับคู่แข่งรายใหม่ในประเทศยังไม่มีแนวโน้มว่าจะเพิ่มขึ้น อีกทั้งผู้ผลิตรายเดิมก็มีความสัมพันธ์กับลูกค้ามาเป็นเวลานาน จึงไม่เป็นการง่ายสำหรับการเข้าตลาดสำหรับผู้ผลิตรายใหม่ ทั้งนี้ในปัจจุบัน ประเทศจีนเข้ามาทำตลาดภายในประเทศ โดยเป็นสินค้าที่มีต้นทุนต่ำ แต่บริษัทยังคงรักษาคุณภาพสินค้าและมาตรฐานการผลิตเพื่อให้เป็นที่ยอมรับในกลุ่มผู้บริโภค

สำหรับคู่แข่งรายใหม่ในต่างประเทศนั้น การที่บริษัทฯ เป็นบริษัทในเครือของ บริษัท ฮิวฟริงเบอร์ อินดัสทรี จำกัด หรือ “HFR” ประเทศไต้หวัน ซึ่งดำเนินการและมีความชำนาญในธุรกิจด้านนี้มาเป็นเวลานาน รวมทั้งมีฐานการผลิตและจำหน่ายในหลายประเทศ ทำให้มีเครือข่ายการตลาดที่ครอบคลุมและมีศักยภาพเพียงพอที่จะแข่งขันในตลาดต่างประเทศได้ อย่างไรก็ตาม บริษัทฯ ยังคงได้รับผลกระทบเรื่องการแข่งขันทางด้านราคาขาย โดยเฉพาะคู่แข่งที่มีฐานการผลิตในประเทศจีนซึ่งมีศักยภาพในส่วนของต้นทุนการผลิตอย่างมาก ทั้งนี้เนื่องจากวัตถุดิบต่างๆ โดยเฉพาะในส่วนของไนลอน พวงคาร์บอนและสารเคมีที่เป็นวัตถุดิบหลักในการผลิตสินค้าทั้งยางนอกและยางในนั้น ส่วนใหญ่บริษัทจะนำเข้าจากประเทศจีน เพราะสินค้าจากจีนจะมีราคาถูกกว่าแหล่งอื่นๆ อย่างไรก็ดี บริษัทฯ ได้ป้องกันความผันผวนจากราคาวัตถุดิบโดยการทบทวนและปรับราคาขายสินค้า จึงเป็นเหตุให้ราคาสินค้าของบริษัทสามารถแข่งขันได้ในท้องตลาด รวมถึงบริษัทฯ ยังคงมีศักยภาพในการรักษาคุณภาพของผลิตภัณฑ์ไว้ได้คงที่ จึงนับว่าบริษัทฯ มีจุดเด่นในการแข่งขันในตลาดโลกได้ไม่แพ้คู่แข่งรายอื่นๆ และทำให้ยังคงรักษามาตรฐานลูกค้าปัจจุบันไว้ได้

ปัจจัยเสี่ยงจากการแข่งขันกันเองระหว่างบริษัทในเครือ

เนื่องจากบริษัทฯ ในเครือ มีการผลิตสินค้าและผลิตภัณฑ์ซึ่งอยู่ในกลุ่มอุตสาหกรรมเดียวกัน ดังนั้น บริษัทแม่จึงยังคงยึดนโยบายการบริหารจัดการ การแบ่งตลาดและระดับของผลิตภัณฑ์ระหว่างบริษัทในเครืออย่างชัดเจน อีกทั้งยังคอยควบคุมบริษัทในเครือให้ดำเนินการไปตามหลักเกณฑ์ที่กำหนดไว้ ซึ่งในปัจจุบัน นับว่ามีลูกค้าทั้งรายใหญ่และรายย่อยจำนวนมาก ได้มีความสนใจในสินค้าของบริษัทฯ จากโรงงานในประเทศไทย หากแต่บริษัทฯ จะต้องมีการแจ้งเพื่อตรวจสอบรายการลูกค้าที่อาจซ้ำในตลาดเดียวกันก่อนในเบื้องต้นทุกครั้ง ทั้งนี้เพื่อป้องกันปัญหาเรื่องการแข่งขันกันเองระหว่างบริษัทในเครือ ทั้งนี้ในการแบ่งตลาดนั้นขึ้นอยู่กับปัจจัยทางข้อได้เปรียบของพื้นที่ตลาด ปัจจัยด้านภาษีนำเข้า ประเภทของผลิตภัณฑ์และราคาเป็นสำคัญ เพื่อจำแนกความรับผิดชอบทางการตลาดและการขายให้มีความสมดุลและสะดวกต่อการดำเนินธุรกิจของบริษัทในเครือ และลูกค้าทั้งนี้ทั้งนั้น เพื่อหลีกเลี่ยงความเสี่ยงในการแย่งตลาดระหว่างกัน

ปัจจัยเสี่ยงจากการแข่งขันจากบริษัท Sumitomo Rubber

สำหรับบริษัท Sumitomo Rubber ก็ยังคงเป็นผู้ถือหุ้นในบริษัทแม่ แม้ว่าจะมีความเชี่ยวชาญในธุรกิจการผลิตยางรถยนต์และยางรถจักรยานยนต์ แต่เนื่องจากบริษัท Sumitomo Rubber เป็นกลุ่มพันธมิตร และเน้นการผลิตยางรถยนต์มากกว่าจึงเน้นการเป็นคู่ค้าทางธุรกิจและเป็นผู้สนับสนุนการผลิตยางรถจักรยานยนต์ให้กับบริษัทแม่และบริษัทในเครือมากกว่าจะเป็นคู่แข่ง ซึ่งปัจจุบันยางรถจักรยานยนต์ที่ทางบริษัทฯ ได้รับการอนุญาตให้ผลิตและจำหน่ายนั้นเป็นประเภทยางที่แตกต่างกับที่ทางบริษัท Sumitomo Rubber ทำการผลิตอยู่ในโรงงานอื่นๆ ดังนั้น ปัจจัยเสี่ยงในการแย่งตลาดจึงเป็นไปได้ยาก ประกอบกับความสัมพันธ์ทางการค้าที่มีมานาน ในส่วนของบริษัทฯ เองก็ยังคงจำหน่ายสินค้าภายใต้เครื่องหมายการค้า “DUNLOP” ซึ่งเป็นลิขสิทธิ์ของ บริษัท Sumitomo Rubber และบริษัทฯ ยังสามารถนำความรู้มาพัฒนาผลิตภัณฑ์ภายใต้เครื่องหมายการค้าอันเป็นลิขสิทธิ์ของ บริษัทฯ ให้ดียิ่งขึ้น

ปัจจัยเสี่ยงจากอัตราแลกเปลี่ยน

- ความเสี่ยงจากการซื้อขาย

ปัจจุบันรายได้ของบริษัทฯ ยังคงมาจากธุรกิจส่งออกเป็นหลักคิดเป็นร้อยละ 74.62 ในปี 2564 และร้อยละ 76.15 ในปี 2565 ซึ่งยังคงประกอบไปด้วยสกุลเงินต่างประเทศ 2 สกุลหลัก ได้แก่ ดอลลาร์สหรัฐและยูโร ดังนั้นความผันผวนของอัตราแลกเปลี่ยนจึงยังคงมีส่วนสำคัญที่อาจส่งผลกระทบต่อสถานะทางการเงินของบริษัทฯ อย่างไรก็ตามบริษัทฯ ยังคงต้องควบคุมและติดตามสถานการณ์ค่าเงินบาทต่อสกุลเงินต่างประเทศอย่างต่อเนื่อง เพื่อให้สามารถประมาณการและแก้ไขปัญหาการขาดทุนจากอัตราแลกเปลี่ยนได้ทันเวลา ทั้งนี้บริษัทฯ ยังคงบริหารอัตราแลกเปลี่ยนโดยการจับคู่ระหว่างสินทรัพย์และหนี้สินที่มีสกุลเงินเดียวกัน (Natural Hedge) คือ ดอลลาร์สหรัฐ ซึ่งสามารถลดความเสี่ยงในด้านอัตราแลกเปลี่ยนได้ในระดับหนึ่ง

ปัจจัยเสี่ยงในเรื่องของราคาสินค้าและวัตถุดิบผันแปรไปตามราคาตลาดโลก

ราคาวัตถุดิบโดยรวมทั้งยางธรรมชาติ ยางสังเคราะห์ ผงคาร์บอน (Carbon black) และเคมีอื่น ๆ ก็มีการปรับตัวสูงขึ้นเมื่อเทียบกับปีที่ผ่านมา มีสาเหตุมาจากหลากหลายปัจจัย เช่น การขาดแคลนพลังงาน ราคาน้ำมันดิบและก๊าซธรรมชาติที่มีการปรับตัวสูงขึ้น มาตรการควบคุมด้านสิ่งแวดล้อมและการจำกัดการใช้ไฟฟ้าของประเทศไทย การขาดแคลนตู้ขนส่งสินค้าและค่าขนส่งสินค้าระหว่างประเทศที่ปรับตัวสูงขึ้น

อย่างไรก็ตามบริษัทฯ ได้มีการบริหารความเสี่ยงด้วยการจัดหาแหล่งที่มาของวัตถุดิบเพิ่มเติม อีกทั้งมีการจัดหาวัตถุดิบแหล่งใหม่ทดแทนอย่างต่อเนื่อง เพื่อควบคุมต้นทุนในการผลิตและป้องกันสภาวะขาดแคลนวัตถุดิบ

ปัจจัยเสี่ยงจากความเสียหายของเครื่องจักร

เนื่องจากบริษัทฯ ดำเนินการผลิตถึงวันละ 2 กะ ดังนั้นหากเครื่องจักรได้รับความเสียหายจนทำให้การผลิตต้องหยุดชะงัก ย่อมก่อให้เกิดความเสียหายต่อกำลังการผลิตได้ ทั้งนี้บริษัทฯ มีระบบการตรวจสอบและมีการวางแผน การตรวจเช็คสภาพเครื่องจักรเป็นประจำทุกปี พร้อมทั้งแผนการบำรุงรักษาซ่อมแซมเครื่องจักรทุกเดือน มีการเตรียม พร้อมทั้งก่อนจะเริ่มเดินเครื่องทำการผลิต บริษัทฯ จะทำการตรวจสอบ และซ่อมแซมใหญ่ปีละ 2 ครั้งโดยจะใช้โอกาส วันหยุดสำคัญที่ติดต่อกันนานได้แก่ ช่วงเทศกาลสงกรานต์ และเทศกาลปีใหม่ ซึ่งจะไม่ส่งผลกระทบต่อการผลิต

2.2.2 ความเสี่ยงต่อการลงทุนของผู้ถือหุ้นหลักทรัพย์

ปัจจัยเสี่ยงจากความเป็นอิสระในการกำหนดนโยบายการดำเนินงาน

บริษัทฯ มีผู้ถือหุ้นรายใหญ่คือ บริษัท ฮีฟรับเบอร์ อินดัสทรี จำกัด (“HFR”) ซึ่งเป็นบริษัทแม่ที่ได้วันถือหุ้นในบริษัทฯ ร้อยละ 50.42 ของจำนวนหุ้นบริษัทฯ จึงทำให้บริษัทแม่สามารถควบคุมเสียงส่วนใหญ่ในที่ประชุมผู้ถือหุ้นได้ อย่างไรก็ตามนโยบายของบริษัทแม่ก็จะไม่แทรกแซงและให้อิสระในการดำเนินงาน โดยบริษัทแม่จะเป็นผู้สนับสนุนและช่วยเหลือมากกว่า อีกทั้งยังหาลูกค้าต่างประเทศให้กับบริษัท ส่วนการสั่งซื้อวัตถุดิบ บริษัทจะมีความเป็นอิสระและตัดสินใจได้เอง หากบริษัทฯ ได้รับเงื่อนไขและราคาที่ดีกว่า ปัจจุบันสัดส่วนของการสั่งซื้อวัตถุดิบส่วนใหญ่แล้วบริษัทจะเป็นผู้สั่งซื้อจากผู้ผลิตและจำหน่ายวัตถุดิบโดยตรง มีการสั่งซื้อวัตถุดิบจากบริษัทแม่เพียงร้อยละ 1.08 ของมูลค่าวัตถุดิบทั้งหมดในปี 2565 อย่างไรก็ตามจากการดำเนินงานที่ผ่านมาจะเห็นได้ว่าบริษัทแม่มีการกำหนดนโยบายการดำเนินงานที่ค่อนข้างชัดเจน มีการแบ่งตลาดกลุ่มลูกค้า นอกจากนี้บริษัทแม่ก็เป็นบริษัทมหาชนในตลาดหลักทรัพย์ที่ประเทศไต้หวันซึ่งจะปฏิบัติให้ถูกต้องตามกฎหมายเช่นกัน

การบริหารที่พึ่งพิงผู้บริหารหรือผู้ถือหุ้นรายใหญ่

บริษัทฯ เป็นบริษัทในเครือของ บริษัท ฮีฟรับเบอร์ อินดัสทรี จำกัด (“HFR”) ซึ่งถือหุ้นในบริษัทร้อยละ 50.42 บริษัทแม่เป็นบริษัทที่ตั้งอยู่ที่ประเทศไต้หวันซึ่งมีบริษัทในเครือหลายแห่งกระจายอยู่ตามประเทศต่างๆ บริษัทฯดำเนินธุรกิจผลิตและจำหน่ายยางนอกและยางในภายใต้เครื่องหมายการค้า “DURO” “Q-UICK” “PREMIUM HFT” และ “DUNLOP” มาเป็นระยะเวลานาน ทั้งนี้เพื่อให้สินค้ามีคุณภาพและราคาที่ได้มาตรฐานเดียวกัน รวมทั้งป้องกันการแข่งขันกันเองภายในกลุ่ม บริษัทในกลุ่มจะต้องใช้เทคโนโลยีการผลิตร่วมกัน ส่วนนโยบายการตลาดและการกำหนดราคาเป็นการตกลงร่วมกันระหว่างบริษัทฮีฟฯและบริษัทแม่ เนื่องจากการดำเนินธุรกิจของบริษัทฯ ต้องพึ่งพิงบริษัทแม่เป็นผู้กำหนดนโยบายการบริหารงานทำให้บริษัทมีความเสี่ยงต่อการดำเนินธุรกิจหากมีการเปลี่ยนแปลงผู้ถือหุ้นรายใหญ่ แต่อย่างไรก็ตามบริษัทแม่ยังคงนโยบายการสนับสนุนการตลาด

ต่างประเทศให้กับบริษัทในเครืออย่างชัดเจนเพื่อให้ภาพรวมของกลุ่มมีความแข็งแกร่งทางด้านการตลาดต่างประเทศและป้องกันการแข่งขันของธุรกิจในกลุ่มเดียวกัน รวมทั้งสามารถแข่งขันกับบริษัทนอกกลุ่มได้ นอกจากนี้บริษัทฯ ได้มีการเพิ่มสัดส่วนการจำหน่ายภายในประเทศและต่างประเทศให้มากขึ้น โดยที่บริษัทจะทำการตลาดเองและไม่มีการแทรกแซงจากบริษัทแม่ รวมถึงเรื่องราคาขายด้วย และแสวงหาตลาดต่างประเทศที่ไม่ซ้ำซ้อนกับที่ได้รับการสนับสนุนจากบริษัทแม่และบริษัทในเครือ

สำหรับผู้ถือหุ้นอีกรายที่สำคัญคือ บริษัท Sumitomo Rubber ซึ่งถือหุ้นร้อยละ 10.18 ในบริษัทแม่และถือเป็นผู้ถือหุ้นรายใหญ่รายหนึ่ง ซึ่งบริษัทแม่และบริษัทฯ (HFT)อาจจะได้รับผลกระทบหากบริษัท Sumitomo Rubber ถอนหุ้นออกไป เพราะรายได้บางส่วนมาจากผลิตภัณฑ์ภายใต้เครื่องหมายการค้า DUNLOP และการสนับสนุนทางเทคโนโลยีการผลิตให้กับบริษัทแม่

และบริษัทฯ (HFT) อย่างไรก็ตามบริษัท Sumitomo Rubber มีความสัมพันธ์ที่ดีและติดต่อกิจการกับทางบริษัทแม่และบริษัทฯ (HFT) มาเป็นเวลานาน

กล่าวโดยสรุปหากบริษัทฯ ไม่ได้รับความช่วยเหลือจากผู้ถือหุ้นรายใหญ่ดังที่กล่าวมาแล้วนั้น บริษัทฯ ก็สามารถดำเนินธุรกิจต่อไปได้จากความมั่นคงในฐานะทางการเงินของบริษัทฯ และความสามารถทางการตลาดจึงเห็นได้ว่าบริษัทฯ มีการขยายตลาดในประเทศอย่างต่อเนื่อง นอกจากนี้บริษัทฯ มีความสัมพันธ์ที่ดีมาอย่างยาวนาน กับบริษัทแม่และบริษัท Sumitomo Rubber ก็เป็นสิ่งที่แสดงให้เห็นถึงความร่วมมือที่ดีตลอดมา

2.2.3 ความเสี่ยงต่อการลงทุนในหลักทรัพย์ต่างประเทศ

บริษัทลงทุนในหลักทรัพย์ต่างประเทศสองบริษัท โดยการลงทุนผ่านบริษัท HFT Holding จำกัด ซึ่งเป็นบริษัทลูกของบริษัท

3. การขับเคลื่อนธุรกิจเพื่อความยั่งยืน

3.1 นโยบายและเป้าหมายการจัดการด้านความยั่งยืน

➤ นโยบายความรับผิดชอบต่อสังคมและสิ่งแวดล้อม

บริษัทฯ ยึดมั่นในการดำเนินธุรกิจตามหลักการค้ากับดูแลกิจการที่ดี เพื่อให้บริษัทฯ เจริญเติบโตอย่างยั่งยืนควบคู่ไปกับสังคม ดังนั้นจึงตระหนักถึงความสำคัญของการดำเนินธุรกิจด้วยความรับผิดชอบต่อผู้ที่เกี่ยวข้องทุกภาคส่วน รวมถึงคำนึงถึงผลประโยชน์ของผู้มีส่วนได้เสียทุกกลุ่ม บริษัทฯ ส่งเสริมให้กรรมการ ผู้บริหาร และพนักงาน ปฏิบัติด้วยความซื่อสัตย์และปลูกฝังจิตสำนึกให้เกิดขึ้นในทุกระดับ เพื่อให้เป็นไปในทิศทางเดียวกัน บริษัทฯ จึงกำหนดนโยบาย ความรับผิดชอบต่อสังคมและสิ่งแวดล้อม ดังต่อไปนี้

1. การดำเนินธุรกิจด้วยความโปร่งใสสามารถตรวจสอบได้ มุ่งมั่นพัฒนาให้ธุรกิจเจริญเติบโตอย่างยั่งยืนควบคู่การดูแลเอาใจใส่สิ่งแวดล้อมและความปลอดภัยของชุมชน ให้ความช่วยเหลือสังคมด้วยความเต็มใจ รวมถึงการดูแลผลประโยชน์ของผู้มีส่วนได้เสียทุกกลุ่ม
2. บริษัทฯ จะปรับปรุงกระบวนการผลิตเพื่อลดผลกระทบต่อสิ่งแวดล้อมให้น้อยที่สุด
3. การปฏิบัติด้านแรงงาน บริษัทฯ มีการกำกับดูแลค่าจ้างให้อยู่ในระดับที่เหมาะสมกับอุตสาหกรรมของบริษัทฯ รวมทั้งปฏิบัติตามกฎหมายและข้อบังคับเกี่ยวกับอาชีวอนามัยและความปลอดภัย สร้างสภาพแวดล้อมการทำงานที่มีความปลอดภัยสำหรับพนักงาน

โดยในปี 2565 บริษัทฯ ได้มีการทบทวนนโยบายความรับผิดชอบต่อสังคมและสิ่งแวดล้อม ซึ่งไม่มีการเปลี่ยนแปลงสาระสำคัญดังกล่าว

บริษัทฯ สนับสนุนกิจกรรมที่ก่อให้เกิดประโยชน์และตอบแทนแก่ชุมชนเพื่อสร้างความสัมพันธ์อันดีกับคนในชุมชนด้านสิ่งแวดล้อม และได้จัดตั้งให้มีคณะกรรมการด้านความปลอดภัยอาชีวอนามัยและสิ่งแวดล้อม เพื่อดำเนินการด้านสิ่งแวดล้อมและสังคมโดยเฉพาะ

ในปี 2565 ที่ผ่านมามีบริษัทฯ ได้ส่งเสริมกิจกรรมเพื่อสังคมอย่างต่อเนื่อง เพื่อประโยชน์ส่วนรวม และในอนาคต บริษัทฯ จะยังคงนโยบายความรับผิดชอบต่อสังคมต่อไป สืบเนื่องจากแนวทางเกี่ยวกับ “ความรับผิดชอบต่อสังคมของกิจการ” ซึ่งจัดทำโดยตลาดหลักทรัพย์แห่งประเทศไทย ปัจจุบันกำหนดหลักการไว้ดังนี้

- (1) การประกอบกิจการด้วยความเป็นธรรม
- (2) การต่อต้านการทุจริตคอร์รัปชัน
- (3) การเคารพสิทธิมนุษยชน
- (4) การปฏิบัติต่อแรงงานอย่างเป็นธรรม
- (5) ความรับผิดชอบต่อผู้บริโภค
- (6) การดูแลรักษาสิ่งแวดล้อม
- (7) การร่วมพัฒนาชุมชนหรือสังคม
- (8) การมีนวัตกรรมและเผยแพร่นวัตกรรมซึ่งได้จากการดำเนินงานที่มีความรับผิดชอบต่อสังคม สิ่งแวดล้อม และผู้มีส่วนได้เสีย

กิจกรรมที่ได้เข้าร่วมและสนับสนุนในปี 2565 ดังนี้

การจัดสรรวัคซีนตัวเลือกให้กับพนักงาน

เนื่องจากการแพร่ระบาดของเชื้อไวรัสโคโรนา 2019 (COVID – 19) เพื่อลดความเสี่ยงในการติดเชื้อ บริษัทฯ ห่วงใยในสุขภาพของพนักงาน และเพิ่มโอกาสในการได้รับวัคซีน บริษัทฯ จึงได้ทำการจัดสรรวัคซีนตัวเลือกจากราชวิทยาลัยจุฬาภรณ์ให้กับพนักงานทุกท่าน ท่านละ 2 โดส โดยค่าใช้จ่ายบริษัทฯ เป็นผู้รับผิดชอบทั้งหมด

วัคซีนที่เพียงพอให้กับพนักงานแล้วส่วนที่เหลือ บริษัทฯ ได้มอบให้กับผู้ยากไร้ ผู้ด้อยโอกาส กลุ่มเปราะบาง เพื่อเป็นสาธารณะประโยชน์แก่ส่วนรวมต่อไป



มอบทุนการศึกษาสำหรับบุตรของพนักงาน

บริษัทฯ มีนโยบายส่งเสริมการศึกษา โดยจัดให้มีเงินทุนการศึกษา สำหรับบุตรของพนักงาน ทุนการศึกษานี้เป็นทุนที่มอบให้กับนักเรียนระดับประถมศึกษา – นักเรียนระดับมัธยมศึกษา อาชีวศึกษา และปริญญาตรี มุ่งหวังว่าเงินทุนการศึกษานี้จะช่วยเหลือพนักงานและครอบครัวในการลดค่าใช้จ่ายบางส่วน และเป็นส่วนหนึ่งในการสร้างคนดี คนเก่ง มีคุณธรรม ให้กับครอบครัวของพนักงาน และสังคมต่อไป



➤ การประกอบกิจการด้วยความเป็นธรรม

บริษัทฯ ตระหนักดีว่าการดำเนินธุรกิจอย่างมีคุณธรรมด้วยความซื่อสัตย์ โดยยึดมั่นในความรับผิดชอบต่อสังคมและผู้มีส่วนได้เสียทุกกลุ่มตามหลักการกำกับดูแลกิจการที่ดีเพื่อให้มั่นใจว่าบริษัทฯ มีนโยบายกำหนดความรับผิดชอบต่อแนวทางปฏิบัติ และข้อกำหนดในการดำเนินการที่เหมาะสม

โดยให้ความสำคัญกับผู้มีส่วนได้เสียกลุ่มต่างๆ ทุกกลุ่มไม่ว่าจะเป็นลูกค้า เจ้าหนี้ คู่แข่ง ตลอดจนพนักงานและผู้บริหารของบริษัทฯ ให้ได้รับความเป็นธรรมอย่างเท่าเทียมกัน เช่น การจัดหาผลิตภัณฑ์ตามสัญญาไว้กับลูกค้า มีความรับผิดชอบต่อลูกค้าทั้งในด้านคุณภาพของผลิตภัณฑ์ และการให้บริการหลังการขายและรักษาความลับของลูกค้าและการปฏิบัติตามกติกการแข่งขันที่ดีต่อคู่แข่งกัน เป็นต้น

1. ผู้ถือหุ้นและนักลงทุน

บริษัทฯ มุ่งมั่นในการดำเนินธุรกิจเพื่อสร้างความพึงพอใจและผลประโยชน์สูงสุดให้กับผู้ถือหุ้นและนักลงทุนและมีนโยบายสนับสนุนให้สิทธิกับผู้ถือหุ้นและนักลงทุนอย่างเท่าเทียมกันในการรับรู้ข้อมูลข่าวสารของบริษัทฯ อย่างโปร่งใสและเชื่อถือได้

2. พนักงาน

บริษัทฯ ได้ให้ความสำคัญและใส่ใจอย่างต่อเนื่องต่อพนักงานของบริษัทฯ มีการปฏิบัติต่อพนักงานอย่างเป็นธรรมทั้งในด้านสวัสดิการ ผลตอบแทน สิ่งแวดล้อมและความปลอดภัยในการทำงาน และสุขภาพของพนักงาน ตลอดจนมีนโยบายในการพัฒนาพนักงานเพื่อให้พนักงานมีความเชี่ยวชาญ และสามารถนำมาปรับใช้ในการทำงานได้อย่างมีประสิทธิภาพมากยิ่งขึ้น

3. ลูกค้า

บริษัทฯ ให้ความสำคัญต่อการผลิตสินค้าที่มีคุณภาพและได้มาตรฐานให้กับลูกค้า เนื่องจากบริษัทฯ มีนโยบายว่า “คุณภาพเป็นที่หนึ่ง ความพึงพอใจของลูกค้าสำคัญที่สุด” โดยมีการจัดทำแบบสำรวจความพึงพอใจของลูกค้าเพื่อนำมาปรับปรุงคุณภาพและการบริการให้ดีที่สุด เรามุ่งมั่นในการพัฒนาผลิตภัณฑ์ เครื่องจักร พนักงาน ระบบการขนส่งสินค้า การค้นคว้าวิจัยเพื่อพัฒนาคุณภาพการผลิตสินค้า นอกจากนี้บริษัทฯ ดำเนินธุรกิจด้วยความซื่อสัตย์และยังให้ความสำคัญอย่างยิ่งกับการรักษาความลับของลูกค้าแต่ละรายตามจรรยาบรรณของการดำเนินธุรกิจ เพื่อสร้างความสัมพันธ์ที่ดีระหว่างบริษัทฯ และลูกค้าทำให้สามารถดำเนินธุรกิจได้อย่างยาวนาน และยั่งยืน

4. คู่ค้าหรือเจ้าหนี้

บริษัทฯ ได้ปฏิบัติต่อคู่ค้าหรือเจ้าหนี้อย่างเป็นธรรมและเสมอภาคทั้งสองฝ่าย โดยปฏิบัติตามข้อตกลงและเงื่อนไขทางการค้าและค่านึงถึงประโยชน์สูงสุดของบริษัทฯ โดยคู่ค้าหรือเจ้าหนี้จะได้รับการชำระเงินหรือรับสินค้าตามข้อตกลงตรงตามกำหนดเวลาและได้รับการปฏิบัติอย่างเท่าเทียมกันทุกราย บริษัทฯ จะไม่มีการผิฉัดหรือปฏิเสธการส่งจ่ายโดยไม่มีเหตุจำเป็น

➤ การต่อต้านการทุจริตคอร์รัปชัน

เพื่อให้มีการดำเนินการกิจการอย่างโปร่งใสและป้องกันการทุจริตคอร์รัปชันที่จะเกิดขึ้นกับการทำธุรกิจของ บริษัทฯ และเพื่อให้การดำเนินการอย่างเป็นธรรมและมีความรับผิดชอบต่อสังคมและผู้มีส่วนได้เสียที่อาจมีความเสี่ยงด้านการทุจริตคอร์รัปชันได้รับการพิจารณาอย่างรอบคอบ บริษัทฯ จึงได้จัดทำนโยบายต่อต้านคอร์รัปชัน เพื่อเป็นแนวทางการปฏิบัติที่ชัดเจนในการดำเนินธุรกิจ และพัฒนาสู่องค์กรแห่งความยั่งยืน

➤ การเคารพสิทธิมนุษยชน

บริษัทฯ มีนโยบายที่จะปฏิบัติตามกฎหมายและข้อบังคับที่เกี่ยวข้องกับพนักงานและหลักการเกี่ยวกับสิทธิมนุษยชนโดย การปฏิบัติต่อผู้ที่มีส่วนเกี่ยวข้องไม่ว่าจะเป็นพนักงาน ชุมชน และสังคมรอบข้างด้วยความเคารพในคุณค่าของความเป็นมนุษย์ คำนึงถึงความเสมอภาคและเสรีภาพที่เท่าเทียมกัน ไม่ละเมิดสิทธิขั้นพื้นฐาน และไม่เลือกปฏิบัติไม่ว่าจะเป็นในเรื่องของเชื้อชาติ สัญชาติ ศาสนา ภาษา เพศ อายุ การศึกษา สภาพทางร่างกาย หรือสถานะทางสังคม เช่น การใช้แรงงานเด็ก และการคุกคามทาง เพศ เป็นต้น

➤ การปฏิบัติต่อแรงงานอย่างเป็นธรรม

บริษัทฯ ดำเนินธุรกิจโดยยึดหลักการกำกับดูแลกิจการที่ดี ที่สอดคล้องกับการปฏิบัติด้านแรงงาน การจ้างงานและความสัมพันธ์ในการจ้างงาน มีการจ้างงานอย่างถูกต้องตามกฎหมาย และไม่มีข้อจำกัดการจ้างงาน เรื่องเพศ วัย เชื้อชาติ ศาสนา การศึกษา บริษัทฯ ได้ตระหนักถึงความเท่าเทียมกันในความเสมอภาค และเสรีภาพ สิ่งแวดล้อมและความปลอดภัยในการทำงาน โดยเฉพาะให้พนักงานมีส่วนร่วมในการปฏิบัติด้านความปลอดภัยและสภาพแวดล้อมในการทำงาน โดยจัดให้มีกฎ ระเบียบ ข้อบังคับ และคู่มือการทำงานด้านความปลอดภัย งานสัปดาห์ความปลอดภัยและมีการฝึกอบรมด้านความปลอดภัยให้กับพนักงาน เข้าใหม่ รวมถึงการจัดให้มีเครื่องมือ เครื่องใช้ หรืออุปกรณ์ความปลอดภัยที่ได้มาตรฐานให้กับพนักงานตามความเหมาะสมกับ หน่วยงาน ตลอดจนได้จัดให้มีคณะกรรมการสวัสดิการโดยใช้วิธีการเลือกตั้งเป็นการส่งเสริมระบอบประชาธิปไตยขั้นพื้นฐานโดย ใช้กลไกการบริหารแบบมีส่วนร่วม เพื่อเป็นตัวแทน ของฝ่ายลูกจ้างร่วมปรึกษาหารือกับฝ่ายนายจ้างหาแนวทางในการปรับปรุง สวัสดิการและสภาพแวดล้อมในการทำงานให้ดียิ่งขึ้น เป็นการส่งเสริมแรงงานสัมพันธ์และความเข้าใจอันดีระหว่างกัน สร้างขวัญ และกำลังใจในการทำงานช่วยเพิ่มประสิทธิภาพในการทำงาน

➤ ความรับผิดชอบต่อผู้บริโภค

บริษัทฯ ประกอบธุรกิจหลักในการผลิตและจำหน่ายยางนอก ยางในสำหรับรถจักรยาน รถจักรยานยนต์ และรถขนส่ง ขนาดเล็ก ได้แก่ รถเข็น รถยก รถลาก รถกอล์ฟ รถที่ใช้วิ่งไต่เขา – ชายหาด และรถจักรยาน เป็นต้น ซึ่งผลิตภัณฑ์ดังกล่าวของบริษัทฯ มุ่งเน้นถึงความปลอดภัยต่อผู้บริโภคเป็นอันดับ 1 ทั้งในด้านสมรรถนะการเกาะถนนที่ดีเยี่ยม เข้าโค้งและบังคับทิศทางเป็นไปได้อย่างแม่นยำและง่ายดาย ทั้งบนผิวถนนที่มีความลื่น ถนนแห้ง หรือ ถนนเปียกด้วยเทคโนโลยีการออกแบบลายดอกยางที่เพิ่ม สมรรถนะในการรีดน้ำเพื่อการขับขี่ที่ปลอดภัยตลอดเส้นทาง อีกทั้งค้นคว้าสูตรยางใหม่ซึ่งปลอดภัยก่อมะเร็ง ไม่ใช้วัตถุอันตรายในการผลิตยางที่มีสาร Polycyclic Aromatic Hydrocarbon ซึ่งเป็นสารเคมีที่มีความเป็นพิษเฉียบพลันต่ำ และถูกระบุว่าเป็นสารที่ ก่อให้เกิดมะเร็ง บริษัทฯ จึงหันมาใช้วัตถุดิบในการผลิตยางแบบ PAHs Free ซึ่งเป็นมาตรฐานเดียวกับกฎระเบียบใหม่ของยางล้อแห่ง สหภาพยุโรป

➤ การลดอุบัติเหตุในสถานประกอบการ

บริษัทฯ คำนึงถึงความปลอดภัยในการทำงานของพนักงาน โดยจัดให้แต่ละหน่วยงาน ตั้งเป้าหมายลดอุบัติเหตุเป็นศูนย์ (Zero Accident) และการจัดกิจกรรมด้านความปลอดภัย เช่น ให้นักงานที่พบเห็นจุดเสี่ยงที่อาจจะเกิดอุบัติเหตุ เสนอแนะให้บริษัทฯ แก้ไข ซึ่งบริษัทฯ จัดให้มีคณะกรรมการดำเนินการแก้ไข พร้อมทั้งสนับสนุนเงินรางวัลให้กับพนักงาน เพื่อให้พนักงานได้ตระหนักถึงความปลอดภัยในการทำงาน

➤ ด้านมวลชนสัมพันธ์

บริษัทฯ ได้สนับสนุนผลิตภัณฑ์ของบริษัทฯ ให้กับหน่วยงานราชการ เพื่อใช้ในการกิจการด้านการดูแลรักษาความสงบเรียบร้อยในพื้นที่ของนิคมอุตสาหกรรมบางปู และพื้นที่ใกล้เคียง

➤ โครงการอนุรักษ์พลังงาน

1. นโยบายการจัดตั้งกลุ่มอนุรักษ์พลังงาน

บริษัท ฮิวฟรับเบอร์ (ไทยแลนด์) จำกัด (มหาชน) ได้ตระหนักถึงความสำคัญของการใช้ทรัพยากรพลังงาน อย่างมีประสิทธิภาพ จึงมุ่งเน้นให้มีแนวทางปฏิบัติการอนุรักษ์พลังงาน แก่พนักงานภายในองค์กร เพื่อให้พนักงานทุกคนมีส่วนร่วมในการดำเนิน การอนุรักษ์พลังงาน และปฏิบัติไปในทิศทางเดียวกัน ซึ่งมุ่งไปสู่เป้าหมายการลดการใช้จ่ายของบริษัท

2. หลักการดำเนินงานของกลุ่ม

ตอบสนองนโยบายลดการใช้พลังงานและใช้พลังงานเท่าที่จำเป็นเพื่อให้เกิดประโยชน์สูงสุดโดยการแบ่งแยกออกเป็นพลังงานไฟฟ้า และพลังงานความร้อน โดยบริษัทของเราได้จัดอบรมให้กับพนักงานเพื่อเพิ่มความรู้ความเข้าใจปลูกจิตสำนึก การจัดการพลังงานวิเคราะห์และเสนอแนะการใช้พลังงานอย่างเป็นรูปธรรม

3.2 การจัดการผลกระทบต่อผู้มีส่วนได้ส่วนเสียในห่วงโซ่คุณค่าของธุรกิจ

3.2.1 ห่วงโซ่คุณค่าของธุรกิจ

(1) การจัดหาวัตถุดิบ

บริษัทฯ มีนโยบายให้พนักงานปฏิบัติต่อลูกค้า และหรือเจ้าหน้าที่ทุกฝ่ายอย่างเป็นธรรม ซื่อสัตย์ โดยคำนึงถึงผลประโยชน์สูงสุดของบริษัทฯ บนพื้นฐานของการได้รับผลตอบแทนที่เป็นธรรมทั้งสองฝ่าย หลีกเลี่ยงสถานการณ์ที่ก่อให้เกิดความขัดแย้งทางผลประโยชน์ การเจรจาแก้ไขปัญหาตั้งอยู่บนพื้นฐานของความสัมพันธ์ทางธุรกิจ ซึ่งรวมถึงคู่แข่งทางการค้า โดยมีแนวปฏิบัติดังนี้

1.1 มีกระบวนการในการคัดเลือกลูกค้า โดยการสรรหาลูกค้าที่โปร่งใสจำนวนมากกว่า 1 ราย (เว้นแต่เป็นวัสดุหรือวัตถุดิบที่เป็นตัวแทนจำนวนแต่เพียงผู้เดียว) เพื่อทำการเปรียบเทียบก่อนตัดสินใจดำเนินการ ให้ข้อมูลต่อลูกค้าอย่างเท่าเทียมกัน และคัดเลือกลูกค้าด้วยความยุติธรรมภายใต้หลักเกณฑ์ในการประเมินและคัดเลือกลูกค้าของบริษัทฯ ด้วยรูปแบบสัญญาที่เหมาะสม และเป็นธรรมแก่คู่สัญญาทุกฝ่าย

1.2 ปฏิบัติตามเงื่อนไขทางการค้า และสัญญาที่ทำร่วมกันอย่างเคร่งครัด กรณีที่ไม่สามารถปฏิบัติตามเงื่อนไขข้อใดได้ ต้องรีบแจ้งให้ลูกค้า และหรือ เจ้าหน้าที่ทราบล่วงหน้า เพื่อร่วมกันพิจารณาหาแนวทางแก้ไขปัญหา และเป็นการรักษาความสัมพันธ์ที่จะก่อให้เกิดประโยชน์ในระยะยาวกับทั้งสองฝ่าย

1.3 ไม่เรียกรับ หรือให้ผลประโยชน์ใด ๆ ที่ไม่สุจริตในการค้ากับลูกค้า และหรือ เจ้าหน้าที่

1.4 บริษัทฯ ให้ความสำคัญต่อเจ้าหน้าที่เสมือนลูกค้าที่มีความสำคัญยิ่ง ดังนั้น จึงมุ่งมั่นที่จะปฏิบัติให้สอดคล้องกับข้อผูกพันทั้งหลายตามสัญญาที่มีอยู่กับเจ้าหน้าที่ ตลอดจนการชำระเงินตรงตามระยะเวลาที่กำหนด

ในกรณีคู่แข่งทางการค้า บริษัทฯ จะดำเนินการด้วยความโปร่งใสภายใต้การแข่งขันที่เป็นธรรม ให้ความช่วยเหลือแลกเปลี่ยนข้อมูลข่าวสารที่เป็นประโยชน์ต่อการดำเนินธุรกิจ โดยไม่เปิดเผยความลับหรือล่วงรู้ความลับทางการค้าของคู่แข่ง ด้วยวิธีการที่ผิดกฎหมาย รวมถึงหลีกเลี่ยงวิธีการที่ไม่สุจริตเพื่อทำลายคู่แข่งทางการค้า

(2) การผลิตและพัฒนาสินค้า

การผลิตและพัฒนาสินค้าที่มีคุณภาพเพื่อตอบสนองความต้องการของลูกค้า

(3) การจัดส่งและกระจายสินค้า

บริษัทฯ เป็นผู้ดำเนินการผลิตสินค้าภายใต้มาตรฐานการผลิต และเก็บรักษาผลิตภัณฑ์ไว้พื้นที่จัดเก็บอย่างเหมาะสมเพื่อส่งมอบให้กับลูกค้า

➤ การจัดส่งและกระจายสินค้าในประเทศ.

1. บริษัทฯ เป็นผู้ดำเนินการขนส่งเอง
2. บริษัทฯ มีการสรรหาบริการด้านขนส่งจากพันธมิตรที่มีประสิทธิภาพและความชำนาญ
3. ดำเนินการภายใต้การบริหารงานด้านขนส่งอย่างมีประสิทธิภาพเพื่อให้มั่นใจว่าสินค้าของบริษัทฯ จะถูกส่งไปถึงลูกค้าอย่างถูกต้องและยังคงไว้ซึ่งมาตรฐานของผลิตภัณฑ์
4. กระจายสินค้าไปยังผู้บริโภคผ่านช่องทางจำหน่ายทางร้านค้าที่เป็นคู่ค้ากันมาอย่างยาวนาน

➤ การจัดส่งและกระจายสินค้าไปยังลูกค้าต่างประเทศ

1. บริษัทฯ มีการสรรหาบริการด้านขนส่งจากพันธมิตรที่มีประสิทธิภาพและความชำนาญ
2. ดำเนินการภายใต้การบริหารงานด้านขนส่งอย่างมีประสิทธิภาพเพื่อให้มั่นใจว่าสินค้าของบริษัทฯ จะถูกส่งไปถึงลูกค้าอย่างถูกต้องและยังคงไว้ซึ่งมาตรฐานของผลิตภัณฑ์
3. กระจายสินค้าไปยังผู้บริโภคผ่านช่องทางการจำหน่ายทางร้านค้าที่เป็นคู่ค้ากันมาอย่างยาวนาน

(4) การตลาดและการจัดจำหน่ายสินค้า

1. จัดจำหน่ายไปยังร้านค้าตัวแทนจำหน่ายรถจักรยานยนต์ / ศูนย์บริการซ่อมรถจักรยานยนต์
2. จัดจำหน่ายไปยังร้านขายอะไหล่รถจักรยานยนต์
3. การทำการตลาด ประชาสัมพันธ์ผ่านทางสื่อ Social Media
4. จัดทำโปรโมชั่นส่งเสริมการขายอย่างรับผิดชอบ

(5) การบริการหลังการขาย

1. การรับประกันคุณภาพของสินค้าตามมาตรฐานของผลิตภัณฑ์
2. นำข้อมูล ข้อเสนอแนะจากผู้บริโภคมาวิเคราะห์และดำเนินการพัฒนาเพื่อตอบสนองต่อความต้องการของตลาด ควบคู่ไปกับการดำเนินการลดผลกระทบทางด้านสิ่งแวดล้อมเพื่อความยั่งยืน

3.2.2 การวิเคราะห์ผู้มีส่วนได้ส่วนเสียในห่วงโซ่มูลค่าของธุรกิจ

กลุ่มผู้มีส่วนได้เสีย	ความคาดหวังของผู้มีส่วนได้เสีย	การตอบสนองความคาดหวังของผู้มีส่วนได้เสีย
ผู้ถือหุ้น	1. การกำกับดูแลกิจการที่ดี	1. กำหนดนโยบายการกำกับดูแลกิจการที่ดี และการปฏิบัติตาม
	2. ความโปร่งใสในการดำเนินงาน	2. รับฟังความคิดเห็นของผู้ถือหุ้น เพื่อนำมาประกอบการกำหนดกลยุทธ์ และการดำเนินงานของบริษัท
	3. การเติบโตของธุรกิจ	3. บริหารจัดการธุรกิจให้มีการเติบโต ภายใต้ความโปร่งใส
พนักงาน	1.การพัฒนาทักษะความสามารถ	1.การอบรม ให้ความรู้ ทักษะที่เหมาะสมและพัฒนาศักยภาพของพนักงาน
	2.การมีสภาพแวดล้อมในการทำงานที่ดี	1 การพัฒนาระบบการจัดการความปลอดภัย อาชีวอนามัยและสภาพแวดล้อมในการทำงาน 2 การส่งเสริมให้ดำเนินงานตามมาตรฐานแรงงาน และแนวปฏิบัติด้านแรงงานที่ดี
ลูกค้า	1. สินค้าที่มีคุณภาพ ราคาที่เหมาะสม	1. เข้าใจความต้องการและความคาดหวังของลูกค้า นำมาปรับใช้ในการพัฒนาผลิตภัณฑ์และบริการ
คู่ค้า	1. สามารถทำธุรกิจร่วมกันได้ เป็นคู่ค้าที่ดี	1. รับทราบปัญหาและความต้องการรวมเพื่อกำหนดแนวทางแก้ไขปัญหาร่วมกัน
ชุมชนรอบกิจการ	1.การสร้างการมีส่วนร่วม	1.การรับฟังความคิดเห็นจากชุมชนรอบข้าง เพื่อนำมาพัฒนาและปรับปรุงในการอยู่ร่วมกัน
	2.การบริหารจัดการสิ่งแวดล้อมที่ดี	1 การดำเนินการอนุรักษ์พลังงาน 2 การจัดการกากอุตสาหกรรมและขยะมูลฝอยอย่างถูกวิธี
ภาครัฐ	1. การปฏิบัติตามกฎหมายและข้อกำหนดของหน่วยงานที่เกี่ยวข้อง	1. ให้ความร่วมมือและดำเนินการใดๆ ตามที่หน่วยงานภาครัฐร้องขอ
คู่แข่งทางการค้า	1. การแข่งขันอย่างยุติธรรม	1. ดำเนินธุรกิจด้วยความโปร่งใส ไม่ดำเนินการใดๆ ที่เป็นการละเมิดสิทธิ
สื่อมวลชน	1. การปรับปรุงภาพลักษณ์ขององค์กร	1.การสื่อสารข้อมูลที่ต้องผ่านทุกช่องทางการสื่อสาร
สังคมวงกว้าง	1.การให้โอกาสทางการศึกษา	1.การดำเนินโครงการสนับสนุนการศึกษา เพื่อสร้างคนดีสู่สังคม - ให้ทุนการศึกษาและฝึกอาชีพ สำหรับนักศึกษาฝึกงาน - ให้ทุนการศึกษานูตรของพนักงาน

3.3 การจัดการด้านความยั่งยืนในมิติสิ่งแวดล้อม

3.3.1 นโยบายและแนวปฏิบัติด้านสิ่งแวดล้อม

การลดการปล่อยก๊าซเรือนกระจก

ในปี 2565 บริษัทฯ ได้ดำเนินกิจกรรมการประเมินคาร์บอนฟุตพริ้นท์ขององค์กร (Carbon Footprint for Organization) เพื่อนำไปสู่การกำหนดแนวทางบริหารจัดการ ในการลดก๊าซเรือนกระจกที่เกิดขึ้นจากการดำเนินกิจกรรมภายในองค์กร ได้อย่างมีประสิทธิภาพทั้งในหน่วยงานไปจนถึงระดับองค์กร บริษัทฯ ได้กำหนดนโยบายด้านการลดการปล่อยก๊าซเรือนกระจกเพื่อเป็นแนวทางในการดำเนินงานดังนี้

1. กำหนดแผน และเป้าหมายด้านการลดการปล่อยก๊าซเรือนกระจก และจะสื่อสารให้พนักงานทุกคนเข้าใจ เพื่อให้เกิดความร่วมมือในการปฏิบัติตามมาตรการที่กำหนดได้อย่างถูกต้อง
2. การลดการปล่อยก๊าซเรือนกระจกเป็นหน้าที่ความรับผิดชอบของผู้บริหารและพนักงานของบริษัทฯ ทุกคน ซึ่งทุกระดับจะต้องให้ความร่วมมือในการปฏิบัติตามมาตรการที่บริษัทกำหนด ตลอดจนติดตามตรวจสอบและรายงานต่อคณะกรรมการการลดการปล่อยก๊าซเรือนกระจก
3. ให้การส่งเสริม และการสนับสนุนเรื่องต่าง ๆ ที่จำเป็นและเหมาะสม รวมถึงทรัพยากรด้านบุคลากร ด้านงบประมาณในการทำงานการฝึกอบรม และการมีส่วนร่วมของพนักงานในการนำเสนอข้อคิดเห็นเพื่อการพัฒนางานด้านการลดการปล่อยก๊าซเรือนกระจก
4. นโยบาย แผนงาน และเป้าหมาย ด้านการลดการปล่อยก๊าซเรือนกระจก ผู้บริหารและคณะกรรมการจัดการก๊าซเรือนกระจกจะทำการทบทวนและประเมินผลทุกปี

การจัดการเพื่อลดปัญหาก๊าซเรือนกระจก

บริษัทฯ ให้ความสำคัญกับการจัดการเพื่อลดปัญหาก๊าซเรือนกระจก โดยพบว่ากิจกรรมของธุรกิจที่มีการปล่อยก๊าซเรือนกระจก มากที่สุดคือ พลังงานความร้อนและพลังงานไฟฟ้า บริษัทฯ มีแผนอนุรักษ์พลังงานอย่างต่อเนื่อง มาตรการสำคัญในการดำเนินงานเพื่อบรรลุความเป็นกลางด้านคาร์บอน (Carbon Neutrality) และการปล่อยก๊าซเรือนกระจกสุทธิ เป็นศูนย์ (Net Zero GHG Emission) มีแผนการใช้ไฟฟ้าเป็นพลังงานทดแทน 100% ในปี พ.ศ.2569 โดยการติดตั้งระบบผลิตไฟฟ้าพลังงานแสงอาทิตย์ (Solar PV Rooftop)

3.3.2 ผลการดำเนินงานด้านสิ่งแวดล้อม

บริษัทฯ ให้ความสำคัญกับการจัดการเพื่อลดปัญหาก๊าซเรือนกระจก โดยพบว่ากิจกรรมของธุรกิจที่มีการปล่อยก๊าซเรือนกระจก มากที่สุด ผลทางตรงคือ พลังงานความร้อนโดยมีมาตรการในการพัฒนา Compound เพื่อลดเวลาอบยางและเพิ่มผลผลิต และการใช้พลังงานไฟฟ้าจากเครื่องผสมยาง โดยมีมาตรการเพิ่มประสิทธิภาพการปรับเปลี่ยนเทคโนโลยีโดยใช้ VSD. คอนโทรลผลทางอ้อมคือ จากการใช้น้ำมันเชื้อเพลิงขนส่ง โดยมีมาตรการซื้อขายการใช้งาน และเพิ่มมูลค่าของสินค้า ในปี พ.ศ.2565 มีการปล่อยก๊าซเรือนกระจกทางตรงและทางอ้อม 59,269tonCo₂-eq ลดลงจากปี พ.ศ.2564 ก่อน 21,704tonCo₂-eq ต่อปีหรือลดลงร้อยละ 27% จากปี พ.ศ. 2564

3.4 การจัดการความยั่งยืนในมิติสังคม

3.4.1 นโยบายและแนวปฏิบัติด้านสังคม

บริษัทได้ตระหนักถึงความสำคัญของสังคม โดยนำความรับผิดชอบต่อสังคมมาใช้ในการบริหารจัดการเพื่อให้ธุรกิจประสบความสำเร็จอย่างยั่งยืน รวมทั้งยึดมั่นและปฏิบัติตามหลักปรัชญาสากลว่าด้วยสิทธิมนุษยชน (Universal Declaration of Human Rights) โดยให้ความสำคัญต่อการปฏิบัติด้านแรงงานและการเคารพสิทธิมนุษยชนอย่างเป็นธรรม เท่าเทียม และไม่เลือกปฏิบัติ ทั้งในด้านการจ้างงาน การจ่ายค่าตอบแทน การเลื่อนตำแหน่ง การฝึกอบรมและพัฒนาพนักงาน โดยไม่แบ่งแยกความแตกต่างทางเพศ อายุ สถาบันการศึกษา เชื้อชาติ และศาสนา การจ่ายค่าจ้างที่เป็นธรรมแก่พนักงาน รวมทั้งสนับสนุนการจ้างงานแก่กลุ่มผู้ด้อยโอกาส ได้แก่ ผู้พิการ ผู้สูงอายุ ผู้พื้นไทย เพื่อสร้างโอกาส สร้างอาชีพ และรายได้ที่มั่นคง

3.4.2 ผลการดำเนินงานด้านสังคม

(1) พนักงานและแรงงาน

บริษัทปฏิบัติตามหลักสิทธิมนุษยชนตั้งแต่การจ้างงานจนถึงการดูแลพนักงานและบุคลากร เพื่อให้พนักงานและบุคลากรทุกคนเกิดความรู้สึกผูกพันเป็นครอบครัวเดียวกับองค์กร โดยในปี 2565 บริษัทมีการดำเนินงานด้านพนักงานที่สำคัญ ดังนี้

การจ้างงาน

รายละเอียด	จำนวนพนักงาน (คน)	
	ชาย	หญิง
พนักงานประจำ	1,006	796
พนักงานผู้พิการ	13	8
รวม	1,019	804

การฝึกอบรมพนักงาน

ในปี 2565 บริษัทจัดหลักสูตรอบรมพนักงานเพื่อเพิ่มทักษะและศักยภาพในการทำงานแก่พนักงานจำนวน 3 หลักสูตร โดยมีจำนวนชั่วโมงอบรมหรือกิจกรรมพัฒนาความรู้เฉลี่ยของพนักงาน 6 ชั่วโมงต่อคนต่อปีจากเป้าหมาย 6 ชั่วโมงต่อคนต่อปี

ความปลอดภัย อาชีวอนามัย และสภาพแวดล้อมในการทำงาน

ในปี 2565 บริษัทพัฒนาและปรับปรุงประสิทธิภาพการดำเนินงานด้านความปลอดภัยอย่างต่อเนื่องเพื่อลดความเสี่ยงจากการเจ็บป่วย บาดเจ็บ หรือเสียชีวิต และดูแลคุณภาพชีวิตของพนักงานหรือลูกจ้างอย่างเหมาะสม โดยมีการดำเนินงานที่สำคัญ ดังนี้

บริษัทมุ่งดำเนินงานด้านอาชีวอนามัย ความปลอดภัย และสภาพแวดล้อมในการทำงานที่ต่อเนื่อง ตลอดจนสร้างวัฒนธรรมความปลอดภัยในองค์กรภายใต้นโยบายความปลอดภัย อาชีวอนามัย และสภาพแวดล้อมในการทำงาน

1. บริษัท ฯ จะสนับสนุนให้มีการปรับปรุงสภาพแวดล้อมในการทำงานที่ปลอดภัยและเหมาะสมต่อการทำงาน เพื่อป้องกันการบาดเจ็บและเจ็บป่วย

2. บริษัท ฯ จะปฏิบัติให้สอดคล้องตามกฎหมายและข้อกำหนดอื่นๆที่เกี่ยวข้องอย่างเคร่งครัด

3. บริษัท ฯ มีการดำเนินการกำจัดอันตรายและลดความเสี่ยง ด้านอาชีวอนามัยและความปลอดภัยอย่างต่อเนื่อง

4. บริษัท ฯ จะจัดฝึกอบรม ให้คำปรึกษา และส่งเสริมการมีส่วนร่วมในด้านความปลอดภัยอาชีวอนามัยและสภาพแวดล้อมในการทำงาน ให้กับพนักงานทุกระดับ

5. พนักงานทุกคนต้องปฏิบัติตามกฎ ระเบียบ และมีส่วนร่วมในกิจกรรมที่บริษัทจัดทำขึ้น โดยกำหนดให้ ความปลอดภัยในการทำงาน ถือเป็นหน้าที่ของพนักงานทุกคน

ในปี 2565 บริษัทได้มีมาตรการป้องกันอุบัติเหตุดังกล่าวแล้ว คือ

1. บริษัทได้จัดทำ ISO45001 : 2018 ระบบการจัดการด้านอาชีวอนามัยและความปลอดภัย เพื่อสร้างความตระหนักในด้านความปลอดภัย อาชีวอนามัยและสภาพแวดล้อมในการทำงานปลอดภัย พนักงานมีความปลอดภัยและลดอุบัติเหตุหรือโรคที่เกิดจากการทำงาน

2. ทบทวนประเมินความเสี่ยงในจุดที่เกิดเหตุและนำวิเคราะห์เพื่อไม่ให้เกิดเหตุซ้ำ

3. ในกรณีมีการเกิดอุบัติเหตุคณะกรรมการความปลอดภัยร่วมสอบสวนอุบัติเหตุจัดทำมาตรการป้องกัน ไม่ว่าจะเป็นการควบคุมที่คันคอหรือแหล่งกำเนิด

4. อบรมเน้นย้ำการทำงานที่ถูกต้องและปลอดภัยให้กับพนักงานเพื่อให้ตระหนักถึงอันตรายที่จะเกิดขึ้น

5. จัดหาอุปกรณ์ด้านความปลอดภัยที่ได้มาตรฐานและเหมาะสมกับหน้างาน

ความผูกพันของพนักงาน

ในปี 2565 บริษัทมีแผนการพัฒนาความผูกพันของพนักงาน ดังนี้ ในปี 2565 มีพนักงานลาออกจากงานโดยสมัครใจ (Turn over rate) ร้อยละ 2.87 มีอัตราลดลงร้อยละ 0.68 จากปีก่อน

(2) ลูกค้า

บริษัทพัฒนาสินค้าและบริการอย่างต่อเนื่องเพื่อตอบสนองความพึงพอใจของลูกค้าด้วยความรับผิดชอบ ซื่อสัตย์ และมีจริยธรรม โดยในปี 2565 บริษัทได้รับความพึงพอใจจากลูกค้าสูงกว่า ร้อยละ 80 โดยระดับความพึงพอใจของลูกค้าในมิติ 4 ด้าน

(3) ชุมชนและสังคม

บริษัทดำเนินธุรกิจด้วยความรับผิดชอบต่อชุมชนและสังคม โดยให้ความสำคัญกับการลดผลกระทบสิ่งแวดล้อมและหลีกเลี่ยงการดำเนินงานที่อาจสร้างผลกระทบเชิงลบต่อคุณภาพชีวิตของชุมชนรอบสถานประกอบการ ในปี 2565 ไม่พบข้อร้องเรียนจากชุมชนในประเด็นด้านสังคม

4. การวิเคราะห์และคำอธิบายของฝ่ายจัดการ

4.1 ผลการดำเนินงานในธุรกิจ

ผลการดำเนินงานของบริษัทฯ และบริษัทย่อย ตามงบการเงินประจำปี 2565 สิ้นสุดวันที่ 31 ธันวาคม 2565 โดยสรุปได้ดังต่อไปนี้

➤ รายได้หลัก

รายได้หลักของบริษัทฯ และบริษัทย่อย มีรายได้ในปี 2565 จำนวนเงิน 3,411.75 ล้านบาท ประกอบด้วยรายได้จากการขายต่างประเทศ 2,597.96 ล้านบาท และการขายภายในประเทศ 813.79 ล้านบาท โดยรายได้รวมลดลงจากปี 2564 จำนวนเงิน 15.05 ล้านบาท หรือร้อยละ 0.44 เกิดจากรายได้จากการขายยางรถจักรยานในกลุ่มลูกค้าประเทศในแถบยุโรป เนื่องจากสถานะเศรษฐกิจถดถอย ส่วนรายได้จากการขายยางรถจักรยานยนต์ในกลุ่มลูกค้ากลุ่มประเทศอาเซียนเพิ่มขึ้นจากสถานการณ์โควิดเริ่มดีขึ้นและประชาชนกลับมาใช้ชีวิตตามปกติ จึงส่งผลให้รายได้หลักของบริษัทฯ ลดลงเล็กน้อย

อย่างไรก็ตามบริษัทฯ ยังคงให้ความสำคัญในการสร้างความสัมพันธ์ที่ดีระหว่างบริษัทฯ กับลูกค้า และทำการตลาดอย่างต่อเนื่อง เพื่อให้บริษัทฯ สามารถรักษาสถานลูกค้า

➤ ต้นทุนขายและค่าใช้จ่ายในการขายและบริหาร

ต้นทุนขายของบริษัทฯ และบริษัทย่อย ในปี 2565 จำนวนเงิน 2,864.86 ล้านบาท และในปี 2564 จำนวนเงิน 2,743.85 ล้านบาท เพิ่มขึ้น 121.01 ล้านบาท คิดเป็นร้อยละ 4.41 เกิดจากต้นทุนวัตถุดิบและพลังงานที่ปรับตัวสูงขึ้นตาม อุปสงค์-อุปทานของตลาด แม้ว่าบริษัทฯ จะปรับขึ้นราคาขายสินค้าแล้ว แต่ยังไม่สามารถชดเชยกับต้นทุนขายที่สูงขึ้นได้ อย่างไรก็ตามบริษัทฯ มีการบริหารจัดการด้านต้นทุนอย่างใกล้ชิด ทำให้บริษัทฯ มีอัตรากำไรขั้นต้นลดลงจากปี 2564 ร้อยละ 3.90

บริษัทฯ ยังคงมุ่งเน้นที่จะใช้มาตรการต่างๆ ในการลดต้นทุนการผลิตเช่น การจัดตั้งกลุ่มอนุรักษ์พลังงานเพื่อควบคุมการใช้พลังงานให้เกิดประโยชน์สูงสุด ลดการใช้พลังงานที่ไม่จำเป็น และจัดทำนโยบายตรวจสอบขั้นตอนการผลิต โดยมีการลดขั้นตอนการผลิตทางอ้อม และการพัฒนาสูตรการผลิตทั้งประเภทยางนอกและยางใน เพื่อพัฒนาศักยภาพในการผลิตให้เพิ่มขึ้น

ค่าใช้จ่ายในการขายและบริหารของบริษัทฯ และบริษัทย่อย ในปี 2565 จำนวนเงิน 162.09 ล้านบาท และในปี 2564 จำนวนเงิน 180.69 ล้านบาท ลดลง 18.60 ล้านบาท คิดเป็นร้อยละ 10.29 ส่วนใหญ่เกิดจากค่าขนส่งและค่าเครื่องหมายการค้าที่ลดลงตามยอดขายที่ลดลง

ภาพรวมในปี 2565 บริษัทฯ มีกำไรสุทธิจำนวน 361.58 ล้านบาท ลดลงจากปี 2564 เป็นจำนวนเงิน 99.30 ล้านบาท คิดเป็นร้อยละ 21.55 โดยหลักมาจากต้นทุนวัตถุดิบและพลังงานที่เพิ่มขึ้นสูง ทั้งนี้บริษัทฯ มีกำไรสุทธิต่อหุ้นอยู่ที่ 0.55 บาท

4.2 ฐานะทางการเงิน

➤ สินทรัพย์

สินทรัพย์ของบริษัทฯ เท่ากับ 4,091.67 ล้านบาท ลดลงจากปี 2564 จำนวนเงิน 235.58 ล้านบาท โดยมาจากการลดลงของสินค้าคงเหลือและลูกหนี้การค้า ตามคำสั่งซื้อที่ลดลง เนื่องจากได้รับกระทบจากสภาวะเศรษฐกิจถดถอย และสภาวะเงินเฟ้อ

➤ หนี้สิน

หนี้สินของบริษัทฯ เท่ากับ 479.73 ล้านบาท ลดลงจากปี 2564 จำนวนเงิน 305.70 ล้านบาท โดยมาจากการลดลงของเจ้าหนี้การค้าและหนี้สิน

➤ ส่วนของผู้ถือหุ้น

ส่วนของผู้ถือหุ้นของบริษัทฯ เท่ากับ 3,611.94 ล้านบาท เพิ่มขึ้นจากปี 2564 จำนวนเงิน 73.12 ล้านบาท โดยมาจากการเพิ่มขึ้นของกำไรสะสมที่ยังไม่ได้จัดสรร

อัตราส่วนทางการเงินที่สำคัญ

รายการ	หน่วย	2563	2564	2565
อัตราส่วนสภาพคล่อง				
อัตราส่วนเงินสภาพคล่อง	เท่า	3.77	3.43	5.34
อัตราส่วนสภาพคล่องหมุนเร็ว	เท่า	2.74	1.99	3.65
อัตราส่วนสภาพคล่องกระแสเงินสด	เท่า	0.97	0.15	1.31
อัตราส่วนหมุนเวียนลูกหนี้การค้า	เท่า	4.93	5.35	5.54
ระยะเวลาเก็บหนี้เฉลี่ย	วัน	72.98	67.32	64.99
อัตราส่วนหมุนเวียนสินค้าคงเหลือ	เท่า	8.18	7.93	6.91
ระยะเวลาขายเฉลี่ย	วัน	44.02	45.42	52.11
อัตราส่วนหมุนเวียนเจ้าหนี้	เท่า	7.52	8.05	9.47
ระยะเวลาชำระหนี้	วัน	47.89	44.73	38.00
Cash Cycle	วัน	69.11	68.02	79.11
อัตราส่วนแสดงความสามารถในการทำกำไร (Profitability)				
อัตรากำไรขั้นต้น	%	23.31	19.93	16.03
อัตรากำไรจากการดำเนินงาน	%	17.57	14.66	11.28
อัตรากำไรอื่น	%	1.01	1.72	1.76
อัตราส่วนเงินสดต่อการทำกำไร	%	121.96	18.21	194.71
อัตรากำไรสุทธิ	%	15.43	13.42	10.54
อัตราผลตอบแทนผู้ถือหุ้น	%	13.31	13.57	10.11
อัตราส่วนแสดงประสิทธิภาพในการดำเนินงาน (Efficiency Ratio)				
อัตราผลตอบแทนจากสินทรัพย์	%	10.98	11.26	8.59
อัตราผลตอบแทนจากสินทรัพย์ถาวร	%	35.02	36.09	31.03
อัตราการหมุนของสินทรัพย์	เท่า	0.71	0.84	0.82
อัตราส่วนวิเคราะห์นโยบายทางการเงิน (Financial Policy)				
อัตราส่วนหนี้สินต่อส่วนของผู้ถือหุ้น	เท่า	0.19	0.22	0.13
อัตราส่วนความสามารถชำระดอกเบี้ย	เท่า	223.87	2,467.21	1,385.70
อัตราส่วนความสามารถชำระภาระผูกพัน	เท่า	1.18	0.59	1.25
อัตราการจ่ายเงินปันผล	%	50.27	60.72	69.20

5. ข้อมูลทั่วไปและข้อมูลสำคัญอื่น

5.1 ข้อมูลทั่วไป

ชื่อบริษัท	:	บริษัท ฮีวฟงรับเบอร์ (ไทยแลนด์) จำกัด (มหาชน)
ชื่อย่อ	:	HFT
ลักษณะการประกอบธุรกิจ	:	ผลิตและจำหน่ายยางนอก และยางในสำหรับรถจักรยาน รถจักรยานยนต์ รถขนส่งขนาดเล็กต่างๆ และรถจักรยาน
ทุนจดทะเบียน	:	658,434,300 บาท ประกอบด้วยหุ้นสามัญที่จำหน่ายแล้ว ทั้งหมด 658,434,300 หุ้น มูลค่า หุ้นละ 1 บาท
ที่ตั้งสำนักงานใหญ่	:	เลขที่ 317 หมู่ 4 ซอย 6C นิคมอุตสาหกรรมบางปู ต.แพรกษา อ.เมืองสมุทรปราการ จ.สมุทรปราการ 10280
โรงงานแห่งที่ 2	:	เลขที่ 865 /1 หมู่ 4 ซอย 11B นิคมอุตสาหกรรมบางปู ต.แพรกษา อ.เมืองสมุทรปราการ จ.สมุทรปราการ 10280
เลขทะเบียนบริษัท	:	0107545000152
โทรศัพท์	:	0-2709-6580-8
โทรสาร	:	0-2709-6589, 0-2324-0483
อีเมล	:	hwafong@duro.co.th
เว็บไซต์	:	www.duro.co.th
บริษัทย่อย	:	บริษัท เอช เอฟ ที โฮลดิ้ง จำกัด เลขที่ 317 หมู่ 4 ซอย 6C นิคมอุตสาหกรรมบางปู ต.แพรกษา อ.เมืองสมุทรปราการ จ. สมุทรปราการ 10280 บริษัท ฮีวฟงรับเบอร์ (อินโดนีเซีย) จำกัด จดทะเบียนจัดตั้งที่ประเทศอินโดนีเซีย
นายทะเบียนหลักทรัพย์	:	บริษัท ศูนย์รับฝากหลักทรัพย์ (ประเทศไทย) จำกัด (TSD) เลขที่ 93 ถนนรัชดาภิเษก แขวงดินแดง เขตดินแดง กรุงเทพฯ 10400 โทรศัพท์ : 0 2009 9000 โทรสาร : 0 2009 9991 SET Contact center : 0 2009 9999 E-mail: SETContactCenter@set.or.th Website: http://www.set.or.th/tsd เจ้าหน้าที่ผู้ดูแลหลักทรัพย์ : คุณบุญรักษ์ หมีนวิจิต
ผู้สอบบัญชี	:	นางอนุทัย ภูมิสุรกุล ผู้สอบบัญชีรับใบอนุญาตเลขที่ 3873 นายกฤษฎ์ ชัชวาลวงศ์ ผู้สอบบัญชีรับใบอนุญาตเลขที่ 5016 นาย สง่า โชนินิตสวัสดิ์ ผู้สอบบัญชีรับใบอนุญาตเลขที่ 11251 บริษัท ไพร่ชวอเตอร์เฮาส์กรุ๊ปเอส เอบีเอส จำกัด เลขที่ 179/74-80 ชั้น 15 บางกอกซิดีทาวเวอร์ ถนนสาทรใต้ กรุงเทพมหานคร 1012

5.2 ข้อมูลสำคัญอื่น

5.2.1 ข้อมูลอื่นที่อาจมีผลกระทบต่อการตัดสินใจของผู้ลงทุนอย่างมีนัยสำคัญ

ทางบริษัท ฯ มีการทำสัญญาการให้ความช่วยเหลือทางด้านเทคนิคต่อกันกับบริษัทแม่และบริษัทต่างๆ ซึ่งสาระสำคัญส่วนใหญ่จะเน้นในเรื่องการพัฒนาผลิตภัณฑ์ ขั้นตอนการผลิต และเครื่องจักร สัญญาร่วมมือทางเทคนิคที่สำคัญได้แก่

1. Trademark License Agreement

สัญญาจะกล่าวถึงสิทธิที่บริษัทฯ สามารถใช้เครื่องหมายการค้า“DURO”เพื่อจำหน่ายทั้งภายในประเทศและต่างประเทศ

คู่สัญญา : บริษัท ฮั่วฟ่ง รับเบอร์ อินดัสทรี จำกัด (“HFR”)

อายุสัญญา : ระยะเวลา 1 ปี เมื่อครบกำหนดตามสัญญาหากไม่มีการบอกเลิกจากฝ่ายใดฝ่ายหนึ่งก็จะถือว่าเป็นการต่อ สัญญาโดยอัตโนมัติในแบบครั้งละ 1 ปี

ค่าธรรมเนียม : บริษัทฯจะต้องเสียค่าธรรมเนียมร้อยละ 2 ของยอดขายผลิตภัณฑ์ภายใต้เครื่องหมายการค้า “DURO”

2. Technical Cooperation Agreement

สัญญาจะกล่าวถึงสิทธิที่บริษัทฯ จะได้รับการถ่ายทอดเทคโนโลยีการผลิตจากผลการวิจัยของบริษัทแม่ ได้แก่ การออกแบบโรงงาน การใช้เครื่องจักรและอุปกรณ์ที่ใช้ในการผลิต ขั้นตอนการผลิต สูตรผสมวัตถุดิบ การฝึกอบรมบุคลากรการพัฒนาผลิตภัณฑ์และการใช้เครื่องหมายการค้าเพื่อจำหน่ายทั้งภายในประเทศและต่างประเทศ

คู่สัญญา : บริษัท ฮั่วฟ่ง รับเบอร์ อินดัสทรี จำกัด (“HFR”)

อายุสัญญา : ระยะเวลา 1 ปี เมื่อครบกำหนดตามสัญญาหากไม่มีการบอกเลิกจากฝ่ายใดฝ่ายหนึ่งก็จะถือว่าเป็นการต่อ สัญญาโดยอัตโนมัติในแบบครั้งละ 1 ปี

ค่าธรรมเนียม : ค่าความช่วยเหลือทางเทคนิคคำนวณโดยคิดจากร้อยละ 1.20% ของยอดขายสินค้าที่ได้รับบริการด้านเทคนิคจากบริษัทแม่

3. Trademark License Agreement เป็นสัญญาระหว่าง บริษัท Sumitomo Rubber Industries Ltd. กับ บริษัทแม่ ซึ่งมีผลครอบคลุมไปถึงบริษัทในเครือด้วย มีผลบังคับใช้ตั้งแต่วันที่ 24 กันยายน 2546 โดยที่ Sumitomo Rubber อนุญาตให้ใช้เครื่องหมายการค้า ซึ่งปัจจุบันใช้เครื่องหมายการค้า “DUNLOP” เพื่อการผลิตและจำหน่ายทั้งภายในประเทศและต่างประเทศ โดยบริษัทฯจะต้องจ่ายค่าธรรมเนียมการใช้เครื่องหมายการค้าร้อยละ 1.5 – 3 ของยอดขายของผลิตภัณฑ์ภายใต้เครื่องหมายการค้า “DUNLOP”

5.2.2 ข้อจำกัดของผู้ถือหุ้นในต่างประเทศ ในกรณีที่บริษัทมีนโยบายที่จะขอมติที่ประชุมผู้ถือหุ้นในการเสนอขายหุ้นเพิ่มทุน หรือออกใบแสดงสิทธิในการซื้อหุ้นเพิ่มทุนที่โอนสิทธิได้ (Transferable Subscription Right หรือ TSR) ให้แก่ผู้ถือหุ้นตามสัดส่วนการถือหุ้น โดยไม่ออกและเสนอขายให้แก่ผู้ถือหุ้นที่จะทำให้บริษัทมีหน้าที่ตามกฎหมายต่างประเทศ

- บริษัทไม่มีนโยบายการดำเนินการดังกล่าว -

5.3 ข้อพิพาททางกฎหมาย

5.3.1 คดีที่บริษัท ฮั่วฟ่ง รับเบอร์ (ไทยแลนด์) จำกัด (มหาชน) ดำเนินการฟ้องร้องคดีต่อศาล

- ศาลจังหวัดสมุทรสาคร ในคดีหมายเลขคำที่ พ.548/2559 คดีระหว่างบริษัท ฮั่วฟ่ง รับเบอร์ (ไทยแลนด์) จำกัด โจทก์ กับบริษัท โยโก อัดลอย วิลส์ จำกัด จำเลย ศาลจังหวัดสมุทรสาคร ได้มีคำพิพากษาให้ จำเลย ชำระเงิน 89,510,286.36 บาท (แปดสิบล้านเก้าพันห้าแสนหนึ่งหมื่นสองร้อยแปดสิบหกบาทสามสิบหก สตางค์) พร้อมด้วยดอกเบี้ยร้อยละ 7.5 ของเงินต้น 88,169,044.46 บาท (แปดสิบล้านแปดพันเก้าแสนหกหมื่นเก้า พันสี่สิบสี่บาทสี่สิบหก สตางค์) นับถัดจากวันที่ 13 พฤษภาคม 2559 และคดีนี้อยู่ระหว่างการบังคับคดี
- ศาลจังหวัดสมุทรสาคร ในคดีหมายเลขคำที่ พ.557/2559 คดีระหว่างบริษัท ฮั่วฟ่ง รับเบอร์ (ไทยแลนด์) จำกัด โจทก์ กับบริษัท โยโก อัดลอย วิลส์ จำกัด จำเลย ศาลจังหวัดสมุทรสาคร ได้มีคำพิพากษาให้ จำเลย ชำระเงิน 33,742,729.29 บาท (สามสิบล้านสามพันเจ็ดแสนสี่หมื่นสองพันเจ็ดร้อยยี่สิบเก้าบาทยี่สิบเก้า สตางค์) พร้อมด้วยดอกเบี้ยร้อยละ 7.5 ของเงินต้น 33,634,073.27 บาท (สามสิบล้านสามพันหกแสนสามหมื่นสี่พัน เจ็ดสิบล้านบาทยี่สิบเจ็ด สตางค์) นับถัดจากวันที่ 18 พฤษภาคม 2559 และคดีนี้อยู่ระหว่างการบังคับคดี
- ศาลจังหวัดสมุทรสาคร ในคดีหมายเลขคำที่ พ.696/2559 คดีระหว่างบริษัท ฮั่วฟ่ง รับเบอร์ (ไทยแลนด์) จำกัด โจทก์ กับบริษัท โยโกอัดลอย วิลส์ จำกัด จำเลย ศาลจังหวัดสมุทรสาคร ได้มีคำพิพากษาให้ จำเลย ชำระเงิน 43,963,770.31 บาท พร้อมด้วยดอกเบี้ยร้อยละ 7.5 ของเงินต้น 43,844,396.65 บาท (สี่สิบล้านสามพันแปดแสนสี่ หมื่นสี่พันสามร้อยเก้าสิบลบาทหกสิบห้าสตางค์) นับถัดจากวันที่ 17 มิถุนายน 2559 และคดีนี้อยู่ระหว่างการบังคับคดี
- ศาลจังหวัดสมุทรสาคร ในคดีหมายเลขคำที่ พ.895/2559 คดีระหว่างบริษัท ฮั่วฟ่งรับเบอร์ (ไทยแลนด์) จำกัด โจทก์ กับบริษัท โยโกอัดลอย วิลส์ จำกัด จำเลย ศาลจังหวัดสมุทรสาคร ได้มีคำพิพากษาให้ จำเลยชำระเงิน 6,745,796.55 บาท (หก ล้านเจ็ดแสนสี่หมื่นห้าพันเจ็ดร้อยเก้าสิบลบาทห้าสิบห้าสตางค์) พร้อมด้วย ดอกเบี้ยร้อยละ 7.5 ของเงินต้น 6,701,663.68 บาท (หกล้านเจ็ดแสนหนึ่งพันหกกร้อยหกสิบลบาทหกสิบ แปดสตางค์) นับถัดจากวันที่ 26 กรกฎาคม 2559 และคดีนี้อยู่ระหว่างการบังคับคดี
- ศาลจังหวัดสมุทรสาคร ในคดีหมายเลขคำที่ ข.5/2561 คดีระหว่างบริษัท ฮั่วฟ่ง รับเบอร์ (ไทยแลนด์) จำกัด โจทก์ บริษัท โยโก เซลส์ แอนด์ ดิสทริบิวชั่น จำกัด ผู้ร้อง บริษัท โยโก อัดลอย วิลส์ จำกัด จำเลย เมื่อวันที่ 20 ตุลาคม 2563 ศาลฎีกามีคำสั่งไม่รับฎีกาของบริษัท โยโก เซลส์ แอนด์ ดิสทริบิวชั่น จำกัด ผู้ร้อง คดีจึงถึงที่สุดและอยู่ระหว่างรอประกาศายทอดตลาดทรัพย์ที่ยึดไว้
- ศาลจังหวัดสมุทรสาคร ความแพ่ง คดีหมายเลขคำที่ พ.331/2562 คดีระหว่างบริษัท ฮั่วฟ่งรับเบอร์ (ไทยแลนด์) จำกัด (มหาชน) โจทก์ กับ บริษัท โยโก อัดลอย วิลส์ จำกัด ที่ 1 กับพวกรวม 4 คน จำเลย (ข้อหาเพิกถอนนิติกรรมกรจต ทะเบียนโอนกรรมสิทธิ์เครื่องจักร) ศาลจังหวัดสมุทรสาคร นัดพร้อมเพื่อ ฟังผล (คดีอาญา คดีหมายเลขคำที่ อ.631/2562) ในวันที่ 30 ตุลาคม 2566 เวลา 09.00 นาฬิกา
- ศาลจังหวัดสมุทรสาคร ความอาญา คดีหมายเลขคำที่ อ.6243/2561 คดีระหว่างบริษัท ฮั่วฟ่งรับเบอร์ (ไทยแลนด์) จำกัด (มหาชน) โจทก์ บริษัท โยโก อัดลอย วิลส์ จำกัด ที่ 1 กับพวกรวม 4 คน จำเลย (ข้อหาโกงเจ้าหนี้ด้วยการชักย้ายถ่ายเทสินค้า) เมื่อวันที่ 17 กุมภาพันธ์ 2565 โจทก์ได้ดำเนินการยื่นฎีกาต่อศาล

- ศาลจังหวัดสมุทรสาคร ความอาญา คดีหมายเลขดำที่ อ.631/2562 คดีระหว่างบริษัท ฮิวฟริงเบอร์ (ไทยแลนด์) จำกัด (มหาชน) โจทก์ กับ บริษัท โยโก อัดลอย วิลส์ จำกัด ที่ 1 กับพวกรวม 4 คน จำเลย (ความผิดฐาน โกงเจ้าหนี้ด้วยการโอนกรรมสิทธิ์เครื่องจักร) เมื่อวันที่ 28 กันยายน 2563 ศาลจังหวัด สมุทรสาคร มีคำพิพากษาว่าจำเลยทั้งสี่มีความผิดฐานร่วมกันชักยอกทรัพย์ ต่อมาวันที่ 29 สิงหาคม 2565 ศาลชั้นต้นนัดอ่านคำพิพากษาศาลอุทธรณ์ภาค 7 โดยศาลอุทธรณ์ภาค 7 ไม่เห็นพ้องด้วยกับคำพิพากษาศาล ชั้นต้นจึงมีคำพิพากษากลับให้ยกฟ้องจำเลยที่ 1 และ ที่ 2 คดีอยู่ระหว่างยื่นฎีกา
- ศาลอาญา ความอาญา คดีหมายเลขดำที่ อ.3255/2560 คดีระหว่างบริษัท โยโก อัดลอย วิลส์ จำกัด ที่ 1 กับพวกรวม 4 คน โจทก์ กับ บริษัท ฮิวฟริงเบอร์ (ไทยแลนด์) จำกัด (มหาชน) ที่ 1 กับพวกรวม 2 คน จำเลย ศาลอุทธรณ์มีคำพิพากษาให้ยกฟ้องแล้วเมื่อวันที่ 22 มิถุนายน 2564 คดีไม่มีการฎีกา ทำให้ คดีถึงที่สุดตามกฎหมาย
- คดีอาญา ของกองปราบปราม คดีระหว่าง บริษัท ฮิวฟริงเบอร์ (ไทยแลนด์) จำกัด (มหาชน)ผู้กล่าวหา กับบริษัท โยโก อัดลอย วิลส์ จำกัด ที่ 1 กับพวกรวม 4 คน ผู้ต้องหา คดีอยู่ระหว่างสอบ คำให้การพยานเพิ่มเติม โดยพนักงานสอบสวนทำการสอบบุคคลที่เกี่ยวข้องแล้ว และ พนักงานสอบสวนจะออกหมายเรียกเจ้าหน้าที่สรรพากรมาสอบคำให้การต่อไป
- คดีของสถานีตำรวจภูธรบางปู ความอาญา คดีระหว่าง บริษัท ฮิวฟริงเบอร์ (ไทยแลนด์) จำกัด (มหาชน) โดยนางสาวอุษา ไชยจิตติรุ่งโรจน์ ผู้รับมอบอำนาจ ผู้กล่าวหา กับนายธงชัย โชควิทยากร ผู้ต้องหา โดยพนักงานสอบสวนสถานีตำรวจภูธรบางปู ได้แจ้งว่าดำเนินการออกหมายเรียกนายธงชัย โชควิทยากร ผู้ต้องหา เป็นครั้งที่ 2 เรียบร้อยแล้ว อยู่ระหว่างตรวจสอบผลหมายครั้งที่ 2 เพื่อจะดำเนินการออกหมายจับต่อไป

ส่วนที่ 2

การกำกับดูแลกิจการ

6. นโยบายการกำกับดูแลกิจการ

6.1 ภาพรวมของนโยบายและแนวปฏิบัติการกำกับดูแลกิจการ

6.1.1 นโยบายและแนวทางปฏิบัติที่เกี่ยวข้องกับคณะกรรมการ

คณะกรรมการของบริษัทคำนึงถึงความสำคัญของนโยบายเกี่ยวกับการกำกับดูแลกิจการที่ดีโดยกำหนดเป็นนโยบายเน้นในเรื่องความโปร่งใสในการดำเนินกิจการสามารถตรวจสอบได้ จะมีการเปิดเผยข้อมูลให้กับสาธารณะและผู้ถือหุ้นอย่างสม่ำเสมอ นอกจากนี้บริษัทยังให้ความสำคัญต่อระบบการควบคุมภายในและการตรวจสอบภายใน ส่วนการบริหารความเสี่ยงบริษัทพยายามควบคุมและบริหารความเสี่ยงอย่างใกล้ชิด และยังคงคำนึงถึงเรื่องจริยธรรมในการดำเนินธุรกิจ โดยดำรงไว้ซึ่งความเป็นธรรมต่อลูกค้า ผู้ถือหุ้น และผู้มีส่วนได้เสียทุกๆ กลุ่ม ดังรายละเอียดต่อไปนี้

คณะกรรมการชุดย่อย

โครงสร้างคณะกรรมการ

คณะกรรมการบริษัทประกอบด้วย กรรมการที่เป็นผู้บริหาร 2 ท่าน กรรมการที่ไม่ได้เป็นผู้บริหาร 6 ท่าน ซึ่งคณะกรรมการและผู้บริหารบริษัทฯ ได้แบ่งแยกอำนาจหน้าที่ไว้อย่างชัดเจน กรรมการอิสระและกรรมการตรวจสอบ 4 ท่าน รวมเป็น 12 ท่าน (ตามรายชื่อในโครงสร้างการจัดการ) ซึ่งกรรมการที่เป็นผู้บริหารของบริษัทเป็นผู้มีความรู้ความชำนาญในธุรกิจมาอย่างยาวนาน จากบริษัทแม่ที่ประเทศสาธารณรัฐจีนได้หวั่น สำหรับกรรมการตรวจสอบอีก 4 ท่าน ก็มีอิสระในการแสดงความคิดเห็น และตั้งข้อสังเกต กรณีที่ความเห็นของกรรมการตรวจสอบแตกต่างไปจากความเห็นของคณะกรรมการ เพื่อเป็นการถ่วงดุลกรรมการบริหาร อีกทั้งหนึ่งในสี่ของกรรมการตรวจสอบเป็นผู้มีความรู้ความสามารถความเชี่ยวชาญในด้านการบัญชีเพียงพอที่จะสามารถทำหน้าที่ในการสอบทานงบการเงิน

(1) คณะกรรมการตรวจสอบ

บริษัทได้แต่งตั้งคณะกรรมการตรวจสอบโดยมีวาระการดำรงตำแหน่งคราวละ 3 ปี

ณ วันที่ 31 ธันวาคม 2565 ประกอบด้วยกรรมการที่เป็นอิสระทั้ง 4 ท่านดังนี้

นาย เชียว จิน หลง	ประธานกรรมการตรวจสอบ
นาง เลียน เวน	กรรมการตรวจสอบ
นายมนต์สยาม สนิทพันธ์	กรรมการตรวจสอบ
นายหลิน เจิน ชง	กรรมการตรวจสอบ

คณะกรรมการตรวจสอบมีคุณสมบัติครบถ้วนตามข้อกำหนดและหลักเกณฑ์ของตลาดหลักทรัพย์แห่งประเทศไทย โดยมีการประชุมและรายงานต่อคณะกรรมการบริษัทในเรื่องดังต่อไปนี้

- สอบทานรายงานทางการเงินของบริษัทก่อนเสนอต่อคณะกรรมการ
- ประสานงานกับฝ่ายตรวจสอบภายในของบริษัทการรายงานผลการตรวจสอบการประเมินผลของระบบการควบคุมภายในบริษัท
- พิจารณารายการระหว่างกัน
- การบริหารความเสี่ยง

(2) บทบาทหน้าที่และความรับผิดชอบของคณะกรรมการ

คณะกรรมการบริษัท มีบทบาทสำคัญในการบริหารงานให้เป็นไปตามนโยบายการกำกับดูแลกิจการที่ดี มีความโปร่งใสและให้ความเห็นชอบในเรื่องที่สำคัญเช่น งบการเงินรายไตรมาส และงบประจำปี งบประมาณ การทำรายการที่เกี่ยวข้องกัน ความเพียงพอของการควบคุมภายใน เป็นต้น นอกจากนี้ คณะกรรมการยังให้ความสำคัญให้มีการดำเนินการอย่างมีประสิทธิภาพ ตลอดจนการบริหารความเสี่ยง โดยคำนึงถึงประโยชน์สูงสุดของผู้ถือหุ้น

(3) ภาวะผู้นำและวิสัยทัศน์

คณะกรรมการของบริษัทมีส่วนร่วมในการให้ความเห็นชอบต่อวิสัยทัศน์ เป้าหมาย การกิจ และงบประมาณของบริษัท นอกจากนี้ยังกำกับดูแลให้ผู้บริหาร ดำเนินงานตามนโยบายที่กำหนดไว้ ด้วยความรับผิดชอบ และซื่อสัตย์สุจริตตามแผนงานให้บรรลุเป้าหมายที่วางไว้ นอกจากนี้คณะกรรมการยังให้ความสำคัญกับระบบควบคุมภายใน และตรวจสอบภายใน ให้มีการดำเนินการอย่างมีประสิทธิภาพตลอดจนการบริหารความเสี่ยงโดยคำนึงถึงผลประโยชน์สูงสุดของผู้ถือหุ้น

(4) จริยธรรมธุรกิจ

คณะกรรมการและผู้บริหารของบริษัทได้ กำหนดให้มีจริยธรรมทางธุรกิจของบริษัท โดยให้ทั้งกรรมการ ผู้บริหาร และพนักงานทุกระดับของบริษัทมีการดำเนินงานอย่างถูกต้อง ด้วยความซื่อสัตย์สุจริต ตามหลักจริยธรรม เคารพสิทธิและรับผิดชอบต่อผู้มีส่วนได้เสีย ผู้ถือหุ้นและทุกฝ่ายที่เกี่ยวข้องด้วยความเสมอภาค เป็นธรรม และตรวจสอบได้ เพื่อเป็นการสร้างวัฒนธรรมขององค์กรในด้านจริยธรรมธุรกิจให้บริษัทเจริญก้าวหน้า มีความมั่นคงเป็นที่เชื่อถือ และยอมรับของบุคคลทั่วไป

(5) ความขัดแย้งทางผลประโยชน์

บริษัทฯ มีนโยบายให้ความสำคัญในการจัดการความขัดแย้งทางผลประโยชน์ของผู้เกี่ยวข้องอย่างรอบคอบและโปร่งใส โดยนำเข้าที่ประชุมของคณะกรรมการของบริษัทเพื่อพิจารณา โดยผู้มีส่วนได้เสียจะงดออกเสียงเพื่อความเป็นธรรมและเพื่อผลประโยชน์สูงสุดของบริษัท บริษัทจะปฏิบัติตามหลักเกณฑ์ของตลาดหลักทรัพย์แห่งประเทศไทย และเปิดเผยข้อมูลอย่างครบถ้วน มูลค่างานการ คู่สัญญา นอกจากนี้ยังมีการเปิดเผย ไว้ในรายงานประจำปีอย่างชัดเจน

(6) ระบบการควบคุมและการตรวจสอบภายใน

บริษัทฯ มีหน่วยงานตรวจสอบภายใน ทำหน้าที่ตรวจสอบการปฏิบัติงาน และกิจกรรมทางการเงินที่สำคัญ เพื่อให้มั่นใจว่าเป็นไปตามระเบียบและวิธีปฏิบัติตามที่บริษัทกำหนด อีกทั้งมีหน่วยงานตรวจสอบภายใน ได้มีการพัฒนาการตรวจสอบภายในอย่างต่อเนื่อง เพื่อให้มั่นใจว่าระบบดังกล่าวมีประสิทธิภาพ และ ประสิทธิภาพที่ดี โดยทำการประเมินระบบการควบคุมภายในอย่างสม่ำเสมอ มีการทดสอบว่าระบบดังกล่าว ได้มีการปฏิบัติงานจริง รวมทั้งยังให้หน่วยงานที่ได้รับการตรวจสอบมีส่วนร่วมในการประเมินผลและข้อเสนอแนะเพื่อใช้เป็นแนวทางปรับปรุงแก้ไขต่อไป รวมทั้งยังมีการพัฒนาระบบเทคโนโลยีสารสนเทศฯให้มีความทันสมัย

➤ คณะกรรมการบริษัท

ณ วันที่ 31 ธันวาคม 2565 คณะกรรมการบริษัทประกอบด้วย

รายชื่อคณะกรรมการบริษัท ฯ	ตำแหน่ง
1. นายเช็น กวี่ หรง	ประธานกรรมการ และกรรมการผู้จัดการ
2. นายจวง จื่อ เทยา	กรรมการ
3. นายชีว ชื่อ เจียน	กรรมการ
4. นางสาวอู๋ ผิง อี้	กรรมการ
5. นายหลิว ชิง หง	กรรมการ
6. นายเชน หมิง ชัน	กรรมการ
7. นายเชน ยู่ เสียน	กรรมการ
8. นายเชน จื่อ เจื่อ	กรรมการ
9. นายเจี๋ย จิ้น หลง	กรรมการอิสระ/ประธานกรรมการตรวจสอบ
10. นางเจียน เวิน	กรรมการอิสระ/ กรรมการตรวจสอบ
11. นายมนต์สยาม สีนวพันธ์	กรรมการอิสระ/ กรรมการตรวจสอบ
12. นายหลิน เจิ่น ยง	กรรมการอิสระ/ กรรมการตรวจสอบ

* นาย ยู่ เสียน ได้รับการแต่งตั้งแทนนาย เชน เย่า หนันเมื่อวันที่ 23 เม.ย 2565

ขอบเขตอำนาจหน้าที่ของคณะกรรมการบริษัท

- เป็นผู้ตัดสินใจในเรื่องที่สำคัญของบริษัทฯ กำหนดภารกิจ วัตถุประสงค์ แนวทาง นโยบายของบริษัทฯ รวมถึงการกำกับดูแลการดำเนินงานโดยรวม ผลผลิต ความสัมพันธ์กับลูกค้า และต้องรับผิดชอบต่อคณะกรรมการบริษัทฯ
- มีอำนาจจ้าง แต่งตั้ง ปลดออก ให้ออก ไล่ออก กำหนดอัตราค่าจ้าง ให้บำเหน็จรางวัล ปรับขึ้นเงินเดือน ค่าตอบแทน เงินโบนัส ตลอดจนแต่งตั้งตัวแทนฝ่ายนายจ้างในคณะกรรมการกองทุนสำรองเลี้ยงชีพของบริษัทฯ เกี่ยวกับพนักงานทั้งหมดของบริษัทฯ
- มีอำนาจอนุมัติ และมอบอำนาจช่วงอนุมัติการเบิกจ่ายเพื่อการจัดซื้อจัดจ้างซึ่งทรัพย์สิน และบริการเพื่อประโยชน์ของบริษัทฯ
- มีอำนาจออกคำสั่ง ระเบียบ ประกาศ บันทึก เพื่อให้การปฏิบัติงานเป็นตามนโยบายและผลประโยชน์ของบริษัทฯ เพื่อรักษาระเบียบวินัยการทำงานภายในองค์กร
- มีอำนาจกระทำการและแสดงตนเป็นตัวแทนบริษัทฯ ต่อนักกลางภายนอกในกิจการที่เกี่ยวข้องและเป็น ประโยชน์ต่อบริษัทฯ
- อนุมัติการแต่งตั้งที่ปรึกษาด้านต่างๆ ที่จำเป็นต่อการดำเนินงาน
- ดำเนินกิจการที่เกี่ยวข้องกับการบริหารงานทั่วไปของบริษัทฯ
- จัดให้มีการประเมินตนเองของกรรมการเป็นประจำทุกปี

➤ คณะผู้บริหาร

ณ วันที่ 31 ธันวาคม 2565 คณะผู้บริหารของบริษัทฯ ประกอบด้วย

รายชื่อผู้บริหารบริษัทฯ	ตำแหน่ง
1. นายเช็น ก๊ว หรง	ประธานกรรมการ กรรมการผู้จัดการ
2. นายจวง จื่อ เฮยา	รองผู้จัดการทั่วไป
3. นายเจียง หยง จง	รองผู้จัดการทั่วไป
4. นางสาวดารธร ธนอัสพล	ผู้จัดการฝ่ายบัญชีและการเงิน

* นาย เจียง หยงจง เกษียณอายุงานเมื่อวันที่ 01.ก.ย.2565

ขอบเขตอำนาจหน้าที่ของกรรมการผู้จัดการ

1. มีอำนาจดำเนินการตามนโยบายของคณะกรรมการซึ่งอยู่ภายใต้กฎหมายเงื่อนไขกฎระเบียบและข้อบังคับของบริษัทฯ
2. ดูแลการดำเนินงานให้เป็นไปตามแผนนโยบายที่ได้รับมอบหมายจากคณะกรรมการบริษัทฯ
3. พิจารณาเสนอแก้ไขปรับปรุง ระเบียบปฏิบัติงานต่างๆ ตามความเหมาะสมต่อคณะกรรมการบริษัทฯ เพื่ออนุมัติ
4. สำหรับการอนุมัติเกี่ยวกับกิจการอันเป็นพันธะผูกพันบริษัทฯ ในฐานะผู้รู้ ให้กรรมการผู้จัดการกระทำการได้ในมูลค่าไม่เกิน 1,100,000,000 บาท ถ้าเกิน 1,100,000,000 บาทให้ผ่านการอนุมัติโดยคณะกรรมการบริษัทฯ
5. ดำเนินการอื่น ๆ ตามที่คณะกรรมการบริษัทฯ มอบหมาย

คณะกรรมการตรวจสอบ

บริษัทฯ ได้จัดให้มีกรรมการอิสระ/คณะกรรมการตรวจสอบเพื่อกำกับดูแลการดำเนินงานของบริษัทฯ ให้ได้มาตรฐาน ปัจจุบันคณะกรรมการตรวจสอบประกอบด้วยคณะกรรมการ 4 ท่าน ดังนี้

รายชื่อคณะกรรมการตรวจสอบ	ตำแหน่ง
1. นายเชียว จิ้น หลง*	กรรมการอิสระ/ประธานกรรมการตรวจสอบ
2. นางเถียน เวน	กรรมการอิสระ/ กรรมการตรวจสอบ
3. นายมนต์สยาม สีนวรัตน์	กรรมการอิสระ/ กรรมการตรวจสอบ
4. นายหลิน เจิ้น ขง	กรรมการอิสระ/ กรรมการตรวจสอบ

* กรรมการตรวจสอบในลำดับที่ 1 เป็นผู้มีความรู้และประสบการณ์ในการสอบทานงบการเงินของบริษัท

ขอบเขตอำนาจหน้าที่ของคณะกรรมการตรวจสอบ

คณะกรรมการตรวจสอบ มีหน้าที่ความรับผิดชอบ และรายงานต่อคณะกรรมการบริษัทฯ ดังต่อไปนี้

1. สอบทานให้บริษัทฯ มีการรายงานทางการเงินอย่างถูกต้องและเพียงพอ
2. สอบทานให้บริษัทฯ มีระบบการควบคุมภายใน (Internal Control) และระบบการตรวจสอบภายใน (Internal Audit) ที่เหมาะสมและมีประสิทธิผล และพิจารณาความเป็นอิสระของหน่วยงานตรวจสอบภายใน ตลอดจนให้ความเห็นชอบในการพิจารณาแต่งตั้งโยกย้ายเลิกจ้างหัวหน้า หน่วยงานตรวจสอบภายในหรือหน่วยงานอื่นใดที่รับผิดชอบเกี่ยวกับการตรวจสอบภายใน
3. สอบทานให้บริษัทฯ ปฏิบัติตามกฎหมายว่าด้วยหลักทรัพย์และตลาดหลักทรัพย์ข้อกำหนดของตลาดหลักทรัพย์ และกฎหมายที่เกี่ยวข้องกับธุรกิจของบริษัทฯ
4. พิจารณาคัดเลือกเสนอแต่งตั้งบุคคลซึ่งมีความเป็นอิสระเพื่อ ทำหน้าที่เป็นผู้สอบบัญชีของบริษัทฯ และเสนอคำตอบแทนของบุคคลดังกล่าวรวมทั้งเข้าร่วมประชุมกับผู้สอบบัญชี โดยไม่มีฝ่ายจัดการเข้าร่วมประชุมด้วยอย่างน้อย ปีละ 1 ครั้ง
5. พิจารณารายการที่เกี่ยวข้องกันหรือรายการที่อาจมีความขัดแย้ง ทางผลประโยชน์ ให้เป็นไปตามกฎหมายและข้อกำหนดของตลาดหลักทรัพย์ ทั้งนี้ เพื่อให้มั่นใจว่ารายการดังกล่าวสมเหตุสมผลและเป็นประโยชน์สูงสุดต่อบริษัทฯ
6. จัดทำรายงานของคณะกรรมการตรวจสอบ โดยเปิดเผยไว้ในรายงานประจำปีของบริษัทฯ ซึ่งรายงานดังกล่าวต้องลงนามโดยประธานคณะกรรมการตรวจสอบและต้องประกอบด้วยข้อมูลอย่างน้อยดังต่อไปนี้
 - (ก) ความเห็นเกี่ยวกับความถูกต้องครบถ้วน เป็นที่เชื่อถือได้ของรายงานทางการเงินของบริษัทฯ
 - (ข) ความเห็นเกี่ยวกับความเพียงพอของระบบควบคุมภายในของบริษัทฯ
 - (ค) ความเห็นเกี่ยวกับการปฏิบัติตามกฎหมายว่าด้วยหลักทรัพย์และตลาดหลักทรัพย์ ข้อกำหนด ของตลาดหลักทรัพย์ หรือกฎหมายที่เกี่ยวข้องกับธุรกิจของบริษัทฯ
 - (ง) ความเห็นเกี่ยวกับความเหมาะสมของผู้สอบบัญชี
 - (จ) ความเห็นเกี่ยวกับรายการที่อาจมีความขัดแย้งทางผลประโยชน์
 - (ฉ) จำนวนการประชุมคณะกรรมการตรวจสอบ และการเข้าร่วมประชุมของกรรมการตรวจสอบแต่ละท่าน
 - (ช) ความเห็นหรือข้อสังเกตโดยรวมที่คณะกรรมการตรวจสอบได้รับจากการปฏิบัติหน้าที่ตามกฎหมาย (Charter)
 - (ซ) รายการอื่นที่เห็นว่าผู้ถือหุ้นและผู้ลงทุนทั่วไปควรทราบภายใต้ขอบเขตหน้าที่และความรับผิดชอบที่ได้รับมอบหมายจากคณะกรรมการบริษัทฯ
7. ปฏิบัติการอื่นใดตามที่คณะกรรมการของบริษัทฯ มอบหมายด้วยความเห็นชอบจากคณะกรรมการตรวจสอบในการปฏิบัติหน้าที่ตามวรรคหนึ่ง คณะกรรมการตรวจสอบมีความรับผิดชอบต่อคณะกรรมการบริษัทฯ โดยตรง และคณะกรรมการของบริษัทฯ ยังคงมีความรับผิดชอบในการดำเนินงานของบริษัทฯ ต่อบุคคลภายนอก

การสรรหาและแต่งตั้งกรรมการและผู้บริหารระดับสูงสุด

(1) กรรมการอิสระ

การดำรงตำแหน่งเป็นกรรมการอิสระของบริษัทฯ ไม่ได้ผ่านคณะกรรมการสรรหา แต่คณะกรรมการบริษัทฯ จะเป็นผู้พิจารณาคัดเลือกตามเกณฑ์คุณสมบัติในมาตรา 68 แห่งพระราชบัญญัติบริษัทมหาชนจำกัด พ.ศ. 2535 และในประกาศคณะกรรมการกำกับหลักทรัพย์และตลาดหลักทรัพย์ที่เกี่ยวข้อง

(2) การสรรหากรรมการและผู้บริหารระดับสูงสุด

การคัดเลือกบุคคลที่จะเข้าดำรงตำแหน่งเป็นกรรมการของบริษัทฯ ไม่ได้ผ่านคณะกรรมการสรรหา แต่คณะกรรมการบริษัทฯ จะเป็นผู้พิจารณาคัดเลือกตามเกณฑ์คุณสมบัติในมาตรา 68 แห่งพระราชบัญญัติบริษัทมหาชนจำกัด พ.ศ. 2535 และในประกาศคณะกรรมการกำกับหลักทรัพย์และตลาดหลักทรัพย์ที่เกี่ยวข้อง พร้อมทั้งพิจารณาถึงประสบการณ์ ความรู้ และความสามารถ จากนั้นจึงนำรายชื่อเสนอที่ประชุมผู้ถือหุ้นเพื่อพิจารณาแต่งตั้งต่อไป

หลักเกณฑ์ข้อบังคับของบริษัทฯ ในการเลือกตั้งคณะกรรมการของบริษัทฯ มีดังนี้

- (1) ผู้ถือหุ้นคนหนึ่งมีคะแนนเสียงเท่ากับหนึ่งหุ้นต่อหนึ่งเสียง
- (2) ผู้ถือหุ้นแต่ละคนจะใช้คะแนนเสียงที่มีอยู่ทั้งหมดตาม (1) เลือกตั้งบุคคลคนเดียวหรือหลายคนเป็นกรรมการก็ได้ แต่จะแบ่งคะแนนเสียงให้แก่ผู้ใดมากน้อยเพียงใดไม่ได้
- (3) การออกเสียงลงคะแนนเพื่อการเลือกตั้งกรรมการจะต้องเป็นไปตามคะแนนเสียงส่วนใหญ่ หากมีคะแนนเสียงเท่ากัน ให้ผู้ที่ประธานที่ประชุมมีเสียงชี้ขาดเพิ่มขึ้นอีกหนึ่งเสียง

คณะกรรมการมีการกำหนดตารางการประชุมล่วงหน้าทั้งปี โดยปกติจะประชุมทุกๆ 3 เดือน และจะมีการประชุมพิเศษเพิ่มเติมตามความจำเป็น โดยจะมีวาระกำหนดไว้ชัดเจนล่วงหน้าโดยประธานกรรมการหรือกรรมการที่ประธานมอบหมาย ซึ่งจะมีหนังสือเชิญประชุมพร้อมระเบียบวาระการประชุม และเอกสารประกอบการพิจารณาส่งให้ล่วงหน้าอย่างน้อย 7 วัน เพื่อให้กรรมการได้ศึกษาข้อมูลก่อนเข้าร่วมการประชุม

ในปี 2565 มีการประชุมคณะกรรมการบริษัทฯ 5 ครั้ง และคณะกรรมการตรวจสอบ 4 ครั้ง

การประเมินตนเองของคณะกรรมการ

บริษัทฯ จัดให้มีการประเมินตนเองของคณะกรรมการในปีที่ผ่านมา ทั้งนี้เป็นไปตามหลักเกณฑ์ของตลาดหลักทรัพย์แห่งประเทศไทย ซึ่งคณะกรรมการบริษัทฯ ใช้เป็นแนวทางในการพัฒนาประสิทธิภาพ และผลการปฏิบัติงานที่ดีขึ้น สำหรับผลการประเมิน ประจำปี 2565 สรุปผล โดยรวมว่าการปฏิบัติงานของคณะกรรมการบริษัทฯ อยู่ในเกณฑ์ดี

การพัฒนากรรมการและผู้บริหาร

บริษัทฯ สนับสนุนให้กรรมการและผู้บริหารได้เข้ารับการอบรมความรู้ที่สมาคมส่งเสริมสถาบันกรรมการบริษัทไทย (Institute of Directors) ในหัวข้อที่เกี่ยวข้องกับกิจการของบริษัทฯ เพื่อให้มีการปรับปรุงการปฏิบัติงานและพัฒนาความรู้ความสามารถ

การกำกับดูแลการดำเนินงานของบริษัทฯ ย่อย

- บริษัทฯ ได้จัดให้มีการส่งบุคคลเพื่อเป็นตัวแทนของบริษัทฯ ไปเป็นกรรมการผู้บริหารของบริษัทฯ ย่อยเพื่อดำเนินนโยบายให้เป็นไปตามวัตถุประสงค์ของบริษัทฯ และเพื่อดูแลรักษาผลประโยชน์ในเงินลงทุน
- การกำหนดขอบเขตอำนาจหน้าที่และความรับผิดชอบของกรรมการและผู้บริหารที่เป็นตัวแทนของบริษัทฯ ในบริษัทดังกล่าวในการควบคุมหรือมีส่วนร่วมในการกำหนดนโยบายที่สำคัญ
- บริษัทฯ ไม่มีข้อขัดแย้งกับผู้ถือหุ้นอื่นในการบริหารจัดการบริษัทฯ ย่อย ในการแบ่งผลตอบแทนนอกเหนือจากผลตอบแทนตามสัดส่วนการถือหุ้นปกติ

การดูแลเรื่องการใช้ข้อมูลภายใน

บริษัทฯ มีนโยบายในการกำกับดูแลผู้บริหารในการใช้ข้อมูลภายในโดยห้ามผู้บริหารรวมทั้งคู่สมรสและบุตรที่ยังไม่บรรลุนิติภาวะนำข้อมูลภายในของบริษัทฯ ที่ยังไม่ได้เปิดเผยสู่สาธารณชนไปใช้เพื่อประโยชน์ส่วนตน รวมทั้งนำไปใช้เพื่อการซื้อขาย โอน หรือรับโอนหลักทรัพย์ อีกทั้งบริษัทได้กำชับผู้บริหารไม่ให้เปิดเผยข้อมูลภายในก่อนการเปิดเผยสารสนเทศต่อสาธารณชน โดยเฉพาะอย่างยิ่งเกี่ยวกับการซื้อหุ้นของบริษัทฯ ในตลาดหลักทรัพย์แห่งประเทศไทย

คำตอบแทนของผู้สอบบัญชี

ในปี 2565 ที่ประชุมผู้ถือหุ้นได้อนุมัติแต่งตั้งบริษัท ไพรซ์วอเตอร์เฮาส์คูเปอร์ส เอพีแอส จำกัด ดังนี้

(1) ค่าตอบแทนจากการสอบบัญชี (Audit fee) จำนวน 2,720,000 บาทถ้วน (สองล้านเจ็ดแสนสองหมื่นบาทถ้วน)

การปฏิบัติตามหลักการกำกับดูแลกิจการที่ดีในเรื่องอื่น ๆ

1 สิทธิของผู้ถือหุ้น

บริษัทฯ ให้ความสำคัญเกี่ยวกับสิทธิของผู้ถือหุ้นทุกคนอย่างเท่าเทียมกัน เช่นบริษัทจะแจ้งให้ผู้ถือหุ้นทราบถึงความคืบหน้าจากการดำเนินงานของบริษัท อย่างสม่ำเสมอ โดยจะแจ้งให้ผู้ถือหุ้นทราบโดยตรงหรือผ่านทางตลาดหลักทรัพย์แห่งประเทศไทยเนื่องจากบริษัทคำนึงถึงผู้ถือหุ้นทุกท่าน ไม่ว่าท่านจะมีหุ้นอยู่น้อยหรือมาก บริษัทถือว่าท่านคือเจ้าของบริษัทผู้หนึ่ง และบริษัทยังให้ความสำคัญกับทุกๆ เรื่องของผู้ถือหุ้นที่ออกความเห็น ดังนี้

1.1 ในปี 2565 บริษัทฯ มีการประชุมผู้ถือหุ้นทั้งหมด 1 ครั้ง ซึ่งเป็นการประชุมสามัญผู้ถือหุ้นประจำปี เมื่อวันที่ 26 เมษายน 2565 เวลา 10.00 น. ณ สำนักงานของบริษัท เลขที่ 317 หมู่ 4 ซอย 6 ซี่ นิคมอุตสาหกรรมบางปู ตำบลแพรกษา อำเภอเมืองสมุทรปราการ จังหวัดสมุทรปราการ ซึ่งมีการพิจารณาตามลำดับระเบียบวาระที่กำหนดไว้และได้รับความเห็นชอบจากผู้ถือหุ้นทุกวาระ

1.2 บริษัทฯ ได้จัดส่งหนังสือเชิญประชุมพร้อมทั้งเอกสารประกอบการประชุมวาระต่างๆ อย่างเพียงพอให้ผู้ถือหุ้นได้ทราบล่วงหน้า ก่อนวันประชุมตามที่กฎหมายกำหนดทุกครั้งผ่านทางนายทะเบียนหลักทรัพย์ของบริษัทฯ รวมทั้งมีการเผยแพร่หนังสือเชิญประชุมผ่านทางเว็บไซต์ของบริษัทฯ ก่อนการประชุม

1.3 เปิดโอกาสให้ผู้ถือหุ้นสามารถใช้สิทธิออกเสียงได้อย่างเต็มที่ ในกรณีที่ผู้ถือหุ้นไม่สามารถเข้าประชุมได้ด้วยตนเองก็สามารถมอบฉันทะให้ผู้อื่นเข้าร่วมประชุมได้ทั้งนี้บริษัทฯ ได้เผยแพร่หนังสือมอบฉันทะ ไว้ในเว็บไซต์ของบริษัทฯ เพื่อความสะดวกของผู้ถือหุ้น

1.4 ในการประชุมประธานในที่ประชุมได้เปิดโอกาสให้ผู้เข้าร่วมประชุมแสดงความคิดเห็นต่อที่ประชุมในเรื่องที่เกี่ยวข้องและก่อนการประชุมประธานได้แจ้งจำนวนผู้ถือหุ้นและผู้รับมอบฉันทะที่เข้าร่วมประชุมให้ที่ประชุมรับทราบรวมถึงแจ้งวิธีการออกเสียงลงคะแนนโดยให้นับคะแนนเสียงที่ไม่เห็นด้วยและงดออกเสียงเพื่อความสะดวกในการนับคะแนน อีกทั้งบริษัทฯ มีแบบฟอร์มแสดงความคิดเห็นกรณีไม่เห็นด้วยในการลงมติในวาระต่างๆ

2 การปฏิบัติต่อผู้ถือหุ้นอย่างเท่าเทียมกัน

บริษัทฯ มีนโยบาย รักษาสิทธิและประโยชน์ของผู้ถือหุ้นอย่างเท่าเทียมกันด้วยความเสมอภาค รวมถึงการจัดการที่เหมาะสม เพื่อให้ผู้ถือหุ้นมั่นใจในการลงทุนกับบริษัทฯ บริษัทฯ จัดส่งหนังสือเชิญประชุมให้ผู้ถือหุ้นทราบล่วงหน้าก่อนการประชุมผู้ถือหุ้น โดยในแต่ละวาระจะมีความเห็นของคณะกรรมการประกอบการพิจารณา พร้อมทั้ง เอกสารประกอบการประชุมอย่างครบถ้วนและเพียงพอรวมทั้งได้มีการประกาศลงหนังสือพิมพ์รายวันติดต่อกันไม่น้อยกว่า 3 วัน และก่อนการวันประชุมไม่น้อยกว่า 3 วัน ในหนังสือเชิญประชุมบริษัทได้แจ้งรายละเอียดเกี่ยวกับเอกสารที่จำเป็นในการเข้าร่วมประชุม พร้อมทั้งหนังสือมอบฉันทะแบบ ก เพื่อให้ผู้ถือหุ้นที่ไม่สามารถเข้าร่วมประชุมมอบฉันทะ ให้ผู้อื่นเข้าร่วมประชุมแทนได้ และสามารถดาวน์โหลดแบบฟอร์มการมอบฉันทะแบบ ข. และการมอบฉันทะแบบ ค. ได้ทางเว็บไซต์ของบริษัทฯ

ในการประชุมผู้ถือหุ้น บริษัทฯ เปิดโอกาสให้ผู้ถือหุ้นทุกคนมีสิทธิเท่าเทียมกันในการซักถามและแสดงความคิดเห็นโดยใช้เวลาอย่างเหมาะสม อีกทั้งจัดให้มีเจ้าหน้าที่ต้อนรับและอำนวยความสะดวกแก่ผู้ถือหุ้นในการมาเข้าร่วมประชุม

6.1.2 นโยบายและแนวทางปฏิบัติเกี่ยวกับผู้ถือหุ้นและผู้มีส่วนได้เสีย

บริษัทฯ ให้ความสำคัญกับผู้มีส่วนได้เสียกลุ่มต่างๆ ทุกกลุ่มไม่ว่าจะเป็นลูกค้า เจ้าหนี้ คู่แข่ง ตลอดจนพนักงานและผู้บริหารของบริษัทให้ได้รับความเป็นธรรมอย่างเท่าเทียมกัน เช่นการจัดหาผลิตภัณฑ์ตามที่สัญญาไว้กับลูกค้า มีความรับผิดชอบต่อลูกค้าทั้งในด้านคุณภาพของผลิตภัณฑ์ และการให้บริการหลังการขายและรักษาความลับของลูกค้า และการปฏิบัติตามกติกากฎการแข่งขันที่ดีต่อคู่แข่ง เป็นต้น

1. ผู้ถือหุ้นและนักลงทุน

บริษัทฯ มุ่งมั่นในการดำเนินธุรกิจเพื่อสร้างความพึงพอใจและผลประโยชน์สูงสุดให้กับผู้ถือหุ้นและนักลงทุนและมีนโยบายสนับสนุนให้สิทธิกับผู้ถือหุ้นและนักลงทุนอย่างเท่าเทียมกันในการรับรู้ข้อมูลข่าวสารของบริษัทฯ อย่างโปร่งใสและเชื่อถือได้

2. พนักงาน

บริษัทฯ ได้ให้ความสำคัญและใส่ใจอย่างยิ่งต่อพนักงานของบริษัทฯ มีการปฏิบัติต่อพนักงานอย่างเป็นธรรมทั้งในด้านสวัสดิการ ผลตอบแทน สิ่งแวดล้อมและความปลอดภัยในการทำงาน และสุขภาพของพนักงาน ดังต่อไปนี้

▲ ด้านสวัสดิการ

บริษัทเล็งเห็นถึงคุณค่าของพนักงานจึงจัดให้มีสวัสดิการให้กับพนักงานของบริษัทฯ ดังนี้

- จัดให้มีสวัสดิการชวากลางวัน สำหรับพนักงานได้รับประทานฟรีทุกคน
- ให้เบี้ยขยันกับพนักงานที่ไม่ขาด ลา มาสาย เพื่อเป็นกำลังใจและฝึกความมีวินัยให้กับพนักงาน
- จัดให้มี กองทุนสำรองเลี้ยงชีพแก่พนักงาน
- สวัสดิการเงินช่วยเหลืองานฌาปนกิจ งานมงคลสมรส
- จัดการตรวจสุขภาพประจำปีให้กับพนักงานทุกท่าน
- เครื่องแบบพนักงานประจำปีทุกปี
- เงินรางวัลพิเศษสำหรับพนักงานที่ทำงานได้ตามเป้าหมายของบริษัทฯ เพื่อเป็นการกระตุ้นการทำงานของพนักงาน
- จัดรถรับส่งให้แก่นักงานเพื่อความสะดวกในการเดินทางมาปฏิบัติงาน
- จัดกิจกรรมส่งเสริม พนักงานที่มีผลงานดีเด่น โดยมีรางวัลพนักงานดีเด่นประจำปีทุกปี
- จัดให้มีกิจกรรมท่องเที่ยวประจำปี
- จัดให้มี “ทุนการศึกษาสำหรับบุตรของพนักงาน”

▲ ด้านความปลอดภัยและชีวอนามัย

ในปี 2565 บริษัทพัฒนาและปรับปรุงประสิทธิภาพการดำเนินงานด้านความปลอดภัยอย่างต่อเนื่องเพื่อลดความเสี่ยงจากการเจ็บป่วย บาดเจ็บ หรือเสียชีวิต และดูแลคุณภาพชีวิตของพนักงานหรือลูกจ้างอย่างเหมาะสม โดยมีการดำเนินงานที่สำคัญ ดังนี้

บริษัทมุ่งดำเนินงานด้านอาชีวอนามัย ความปลอดภัย และสภาพแวดล้อมในการทำงานที่ได้อย่างต่อเนื่อง ตลอดจนสร้างวัฒนธรรมความปลอดภัยในองค์กรภายใต้นโยบายความปลอดภัย อาชีวอนามัย และสภาพแวดล้อมในการทำงาน

1. บริษัท ฯ จะสนับสนุนให้มีการปรับปรุงสภาพแวดล้อมในการทำงานที่ปลอดภัยและเหมาะสมต่อการทำงาน เพื่อป้องกันการบาดเจ็บและเจ็บป่วย
2. บริษัท ฯ จะปฏิบัติให้สอดคล้องตามกฎหมายและข้อกำหนดอื่น ๆ ที่เกี่ยวข้องอย่างเคร่งครัด
3. บริษัท ฯ มีการดำเนินการกำจัดอันตรายและลดความเสี่ยง ด้านอาชีวอนามัยและความปลอดภัยอย่างต่อเนื่อง
4. บริษัท ฯ จะจัดฝึกอบรม ให้คำปรึกษา และส่งเสริมการมีส่วนร่วมในด้านความปลอดภัยอาชีวอนามัยและสภาพแวดล้อมในการทำงาน ให้กับพนักงานทุกระดับ
6. พนักงานทุกคนต้องปฏิบัติตามกฎ ระเบียบ และมีส่วนร่วมในกิจกรรมที่บริษัทจัดทำขึ้น โดยกำหนดให้ ความปลอดภัยในการทำงาน ถือเป็นหน้าที่ของพนักงานทุกคน

ในปี 2566 บริษัท ได้มีมาตรการป้องกันอุบัติเหตุดังกล่าวแล้ว คือ

1. บริษัท ได้จัดทำ ISO45001 : 2018 ระบบการจัดการด้านอาชีวอนามัยและความปลอดภัย เพื่อสร้างความตระหนักในด้านความปลอดภัย อาชีวอนามัยและสภาพแวดล้อมในการทำงานปลอดภัย พนักงานมีความปลอดภัยและลดอุบัติเหตุหรือโรคที่เกิดจากการทำงาน
2. ทบทวนประเมินความเสี่ยงในจุดที่เกิดเหตุและนำวิเคราะห์เพื่อไม่ให้เกิดเหตุซ้ำ
3. ในกรณีที่เกิดอุบัติเหตุคณะกรรมการความปลอดภัยร่วมสอบสวนอุบัติเหตุจัดทำมาตรการป้องกันไม่ว่าจะเป็นการควบคุมที่ต้นตอหรือแหล่งกำเนิด
4. อบรมเน้นย้ำการทำงานที่ถูกต้องและปลอดภัยให้กับพนักงานเพื่อให้ตระหนักถึงอันตรายที่จะเกิดขึ้น
5. จัดหาอุปกรณ์ด้านความปลอดภัยที่ได้มาตรฐานและเหมาะสมกับหน้างาน

▲ ด้านการพัฒนาและการฝึกอบรมพนักงาน

บริษัทฯ มีนโยบายพัฒนาบุคลากร โดยพัฒนาขีดความสามารถตามความต้องการของแต่ละหน่วยงาน เพื่อสร้างความสามารถในการแข่งขันขององค์กร ในด้านคุณภาพผลิตภัณฑ์ ต้นทุนที่แข่งขันได้ การส่งมอบตรงต่อเวลา ความรู้เชิงวิศวกรรมการผลิต และการจัดการ ดังนี้

- จัดอบรมพนักงานทุกเข้าวันจันทร์เพื่อแจ้งข่าวสารและทำความเข้าใจ แก้ไขปัญหา เพิ่มพูนความรู้ให้กับพนักงาน
- จัดให้พนักงานไปเข้ารับการอบรมตามลักษณะของการทำงาน เช่น การอบรมกับตลาดหลักทรัพย์แห่งประเทศไทย การอบรมด้านภาษากับสถาบันสอนภาษา ฝึกอบรมกับหน่วยงานราชการ เช่น กรมพัฒนาฝีมือแรงงาน
- บริษัท ฯ ฝึกอบรมพัฒนาพนักงานและหัวหน้างานทุกระดับ เพื่อเป็นการพัฒนาขีดความสามารถของพนักงาน เช่น การวิเคราะห์ข้อมูล เทคนิคการตรวจติดตามระบบคุณภาพภายใน (IQA) การวางแผนและการควบคุมการผลิต ในปี 2565

บริษัทฯ ได้มีการจัดอบรมเพื่อเพิ่มศักยภาพในการทำงานให้กับพนักงานทุกระดับ โดยมีการเชิญวิทยากรจากภายนอกองค์กรเพื่อเข้ามาฝึกอบรมในหัวข้อดังต่อไปนี้

1. อบรมเจ้าหน้าที่ความปลอดภัยระดับบริหาร
2. อบรมเจ้าหน้าที่ความปลอดภัยระดับหัวหน้างาน
3. ข้อกำหนดมาตรฐาน IAT 16949 : 2016 Requirement และการตรวจประเมินภายในระบบ ISO/TS 16949
4. Why -Why Analysis แก้อะไรเมื่อเกิดปัญหา
5. กลยุทธ์การสอนงานและแนะนำ และ การสร้างระบบพี่เลี้ยง
6. การปลูกจิตสำนึกการอนุรักษ์พลังงานในองค์กร

3. ลูกค้า

บริษัทฯ ให้ความสำคัญต่อการผลิตสินค้าที่มีคุณภาพและได้มาตรฐานให้กับลูกค้า เนื่องจากบริษัทฯ มีนโยบายว่า “คุณภาพเป็นหนึ่ง ความพึงพอใจของลูกค้าสำคัญที่สุด” โดยมีการจัดทำแบบสำรวจความพึงพอใจของลูกค้าเพื่อนำมาปรับปรุงคุณภาพและการบริการให้ดีที่สุด บริษัทฯ มุ่งมั่นในการพัฒนาผลิตภัณฑ์ เครื่องจักร พนักงาน ระบบการขนส่งสินค้า การค้นคว้าวิจัยเพื่อพัฒนาคุณภาพการผลิตสินค้า

นอกจากนี้บริษัทฯ ดำเนินธุรกิจด้วยความซื่อสัตย์และยังให้ความสำคัญอย่างยิ่งกับการรักษาความลับของลูกค้าแต่ละราย ตามจรรยาบรรณของการดำเนินธุรกิจ เพื่อสร้างความสัมพันธ์ที่ดีระหว่างบริษัทฯ กับลูกค้าทำให้สามารถดำเนินธุรกิจได้อย่างยาวนาน และยั่งยืน

4. คู่ค้าหรือเจ้าหนี้

บริษัทฯ ได้ปฏิบัติต่อคู่ค้าหรือเจ้าหนี้อย่างเป็นธรรมและเสมอภาคทั้งสองฝ่าย โดยปฏิบัติตามข้อตกลงและเงื่อนไขทางการค้า และคำนึงถึงประโยชน์สูงสุดของบริษัทฯ โดยคู่ค้าหรือเจ้าหนี้จะได้รับการชำระเงินหรือรับสินค้าตามข้อตกลงตรงตามกำหนดเวลาและได้รับการปฏิบัติอย่างเท่าเทียมกันทุกราย บริษัทฯ จะไม่มีการผิพนัดหรือปฏิเสธการส่งจ่ายโดยไม่มีเหตุจำเป็น

5. คู่แข่งทางการค้า

บริษัทฯ ดำเนินธุรกิจอย่างมีจริยธรรม โปร่งใส ปฏิบัติตามกติกการแข่งขันโดยเสรีไม่ใช้วิธีการไม่สุจริตเพื่อทำลายคู่แข่ง ไม่แสวงหาข้อมูลที่เป็นความลับของคู่แข่งทางการค้าด้วยวิธีการที่ไม่สุจริต หรือไม่เหมาะสม ไม่ทำลายราคาสตาดและชื่อเสียงของคู่แข่งทางการค้า ด้วยการกล่าวหาในทางร้าย ซึ่งตลอดระยะเวลาที่ผ่านมา บริษัทฯ ไม่เคยมีข้อพิพาทใดๆ กับคู่แข่งทางการค้า

6.3 การเปลี่ยนแปลงและพัฒนาการที่สำคัญของนโยบาย แนวปฏิบัติ และระบบการกำกับดูแลกิจการในรอบปีที่ผ่านมา

6.3.1 การเปลี่ยนแปลงและพัฒนาการที่สำคัญเกี่ยวกับการทบทวนนโยบาย แนวปฏิบัติ และระบบการกำกับดูแลกิจการ บริษัท ฯ ให้ความสำคัญของการกำกับดูแลกิจการที่ดีซึ่งนับว่าเป็นสิ่งสำคัญที่จะช่วยให้การดำเนินงานของบริษัทเจริญเติบโตอย่างยั่งยืนซึ่งเป็นประโยชน์ต่อผู้มีส่วนได้เสียทุกฝ่าย ไม่ว่าจะเป็นผู้ถือหุ้น ผู้ลงทุน และผู้มีส่วนได้เสียอื่น ๆ ตลอดจนพนักงานและผู้บริหารของบริษัท เพื่อให้การดำเนินงานของบริษัทโปร่งใสสามารถตรวจสอบได้ มีจริยธรรมและจรรยาบรรณในการดำเนินธุรกิจ สอดคล้องกับหลักการกำกับดูแลกิจการที่ดีอย่างต่อเนื่อง

6.3.2 สำหรับเรื่องที่ยังไม่ได้ปฏิบัติ ตามหลักการกำกับดูแลกิจการที่ดีสำหรับบริษัทจดทะเบียน ปี 2560 (CG Code)

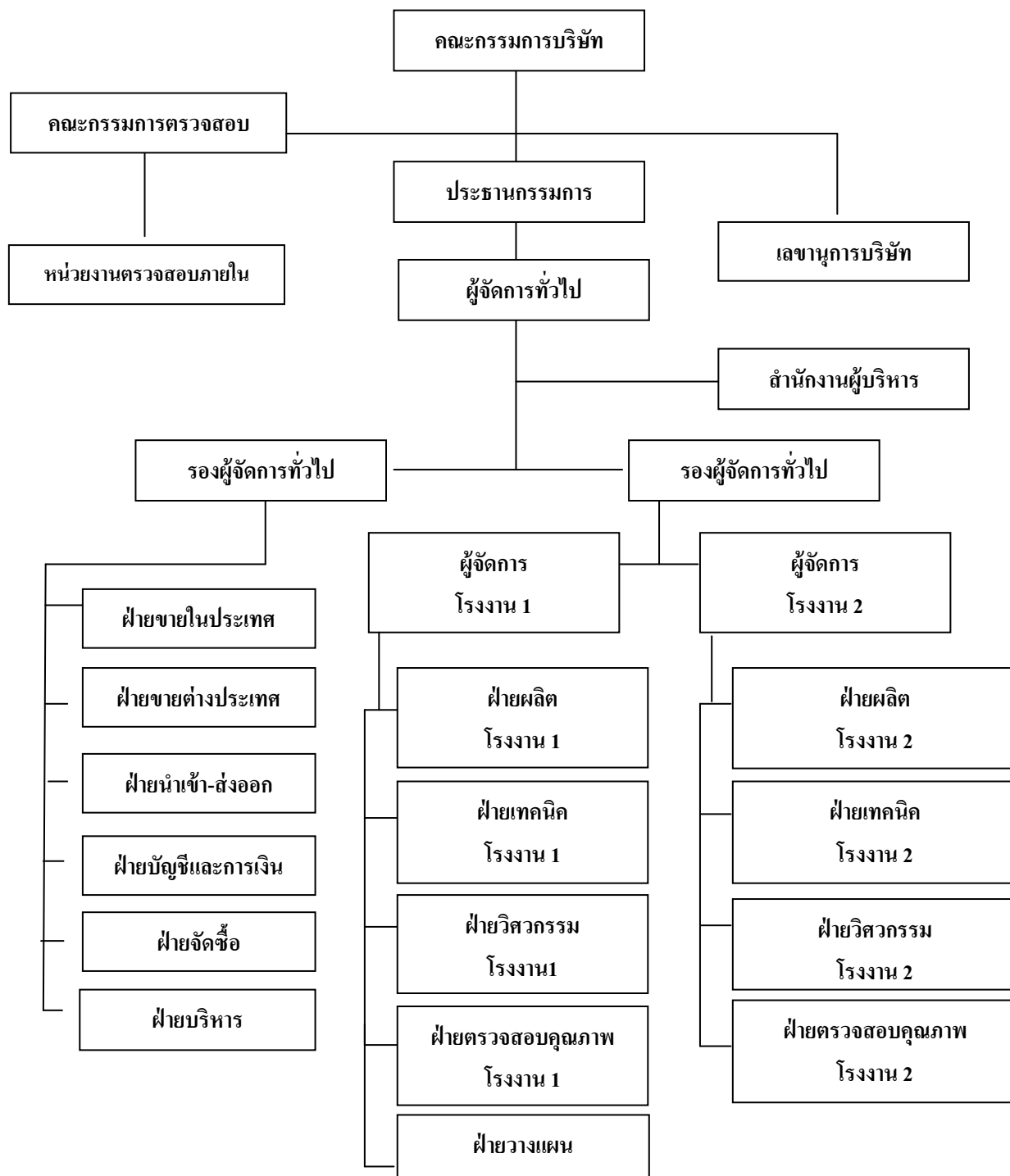
การจัดตั้งคณะกรรมการสรรหาและคณะกรรมการพิจารณากำหนดค่าตอบแทน อย่างไรก็ตามคณะกรรมการบริษัท ฯ คำนึงถึงความสำคัญของนโยบายการกำกับดูแลกิจการที่ดี การแต่งตั้งกรรมการแม้ไม่ได้ผ่านคณะกรรมการสรรหาและกรรมการพิจารณากำหนดค่าตอบแทน แต่คณะกรรมการจะพิจารณาและคัดเลือกบุคคลที่มีคุณสมบัติตามกฎหมายพร้อมทั้งพิจารณาถึงประสิทธิภาพความรู้ความสามารถเพื่อเสนอต่อที่ประชุมผู้ถือหุ้นเพื่อพิจารณาแต่งตั้ง

7. โครงสร้างการกำกับดูแลกิจการ และข้อมูลสำคัญเกี่ยวกับคณะกรรมการ คณะกรรมการชุดย่อย ผู้บริหาร พนักงานและอื่น ๆ

7.1 โครงสร้างการกำกับดูแลกิจการ

โครงสร้างการกำกับดูแลกิจการของบริษัทฯประกอบไปด้วย คณะกรรมการบริษัท คณะกรรมการตรวจสอบ และคณะผู้บริหาร ซึ่งมีรายละเอียดดังต่อไปนี้

แผนภาพโครงสร้างภายในบริษัท (Organization Chart)



7.2 ข้อมูลเกี่ยวกับคณะกรรมการ

ณ วันที่ 31 ธันวาคม 2565 คณะกรรมการของบริษัทมีจำนวนทั้งสิ้น 12 คน ประกอบด้วย

1. กรรมการที่เป็นผู้บริหารจำนวน 2 ท่าน
2. กรรมการที่ไม่เป็นผู้บริหารจำนวน 10 ท่าน
 - กรรมการอิสระจำนวน 4 คน (คิดเป็น 1 ใน 3 ของกรรมการทั้งคณะ)
 - กรรมการที่ไม่ได้มีส่วนร่วมในการบริหารงาน จำนวน 6 คน (คิดเป็น 1 ใน 2 ของกรรมการทั้งคณะ)

7.2.1 องค์ประกอบของคณะกรรมการบริษัท

คณะกรรมการของบริษัทประกอบด้วย กรรมการที่เป็นผู้บริหารจำนวน 2 ท่าน กรรมการที่ไม่ได้เป็นผู้บริหาร 6 ท่าน ซึ่งคณะกรรมการและผู้บริหารบริษัทฯ ได้แบ่งแยกอำนาจหน้าที่ไว้อย่างชัดเจน กรรมการอิสระและกรรมการตรวจสอบ 4 ท่านรวมเป็น 12 ท่าน ซึ่งคณะกรรมการที่เป็นผู้บริหารของบริษัทเป็นผู้มีความรู้ความชำนาญในธุรกิจมาอย่างยาวนาน จากบริษัทแม่ที่ประเทศสาธารณรัฐจีนได้หวั่น สำหรับกรรมการตรวจสอบอีก 4 ท่าน มีอิสระในการแสดงความคิดเห็น และตั้งข้อสังเกต กรณีที่ความเห็นของคณะกรรมการตรวจสอบแตกต่างไปจากความเห็นของคณะกรรมการ เพื่อเป็นการถ่วงดุลกรรมการบริหาร อีกหนึ่งในสี่ของกรรมการตรวจสอบเป็นผู้มีความรู้ ความสามารถ ความเชี่ยวชาญในด้านการบัญชีเพียงพอที่จะสามารถทำหน้าที่ในการสอบทานงบการเงิน

7.2.2 ข้อมูลคณะกรรมการและผู้มีอำนาจควบคุมบริษัท

รายชื่อคณะกรรมการบริษัท

รายชื่อคณะกรรมการบริษัทฯ	ตำแหน่ง
1. นายเฉิน กั๋ว หรง*	ประธานกรรมการ และกรรมการผู้จัดการ
2. นายจวง จื่อ เฮยา*	กรรมการ
3. นายชีว ชือ เจียน	กรรมการ
4. นางสาวอู๋ ผิง อี้	กรรมการ
5. นายหลิว ซิง หง	กรรมการ
6. นายเยน หมิง ชัน	กรรมการ
7. นายเยน ยู่เสียน	กรรมการ
8. นายเยน จื่อ เจ้อ	กรรมการ
9. นายเฉียว จิน หลง	กรรมการอิสระ/ประธานกรรมการตรวจสอบ
10. นางเจียน เวิน	กรรมการอิสระ/ กรรมการตรวจสอบ
11. นายมนต์สยาม สนิทพันธ์	กรรมการอิสระ/ กรรมการตรวจสอบ
12. นายหลิน เจิน ยง	กรรมการอิสระ/ กรรมการตรวจสอบ

* กรรมการลำดับที่ 1 และ 2 เป็นกรรมการที่มีอำนาจลงนามผูกพันบริษัท

* เยน ยู่ เสียน ได้รับการแต่งตั้งแทนนาย เยน เฮา หั่น เมื่อวันที่ 23 เม.ย 2565

7.2.3 บทบาทและหน้าที่ของคณะกรรมการ

คณะกรรมการ มีบทบาทสำคัญในการบริหารงานให้เป็นไปตามนโยบายการกำกับดูแลกิจการที่ดี มีความโปร่งใสและให้ความเห็นชอบในเรื่องที่สำคัญเช่น งบการเงินรายไตรมาส งบการเงินประจำปี งบประมาณ การทำรายการที่เกี่ยวข้องกัน ความเพียงพอของการควบคุมภายใน เป็นต้น นอกจากนี้คณะกรรมการยังให้ความสำคัญให้มีการดำเนินการอย่างมีประสิทธิภาพ ตลอดจนการบริหารความเสี่ยง โดยคำนึงถึงผู้มีส่วนได้เสียทุกฝ่าย

ขอบเขตอำนาจหน้าที่ของคณะกรรมการบริษัท

1. เป็นผู้ตัดสินใจในเรื่องที่สำคัญของบริษัทฯ กำหนดภารกิจ วัตถุประสงค์ แนวทาง นโยบายของบริษัทฯ รวมถึงการกำกับดูแลการดำเนินงานโดยรวม ผลผลิต ความสัมพันธ์กับลูกค้า และต้องรับผิดชอบต่อคณะกรรมการบริษัท
2. มีอำนาจจ้าง แต่งตั้ง ปลดออก ให้ออก ไล่ออก กำหนดอัตราค่าจ้าง ให้บำเหน็จรางวัล ปรับขึ้นเงินเดือน ค่าตอบแทน เงินโบนัส ตลอดจนแต่งตั้งตัวแทนฝ่ายนายจ้างในคณะกรรมการกองทุนสำรองเลี้ยงชีพของบริษัทฯ เกี่ยวกับพนักงานทั้งหมดของบริษัทฯ
3. มีอำนาจอนุมัติ และมอบอำนาจช่วงอนุมัติการเบิกจ่ายเพื่อการจัดซื้อจัดจ้างซึ่งทรัพย์สิน และบริการเพื่อประโยชน์ของบริษัทฯ
4. มีอำนาจออกคำสั่ง ระเบียบ ประกาศ บัญชี เพื่อให้การปฏิบัติงานเป็นตามนโยบายและผลประโยชน์ของบริษัทฯ เพื่อรักษาระเบียบวินัยการทำงานภายในองค์กร
5. มีอำนาจกระทำการและแสดงตนเป็นตัวแทนบริษัทฯ ต่อนักลงทุนนอกในกิจการที่เกี่ยวข้องและเป็น ประโยชน์ต่อบริษัทฯ
6. อนุมัติการแต่งตั้งที่ปรึกษาด้านต่างๆ ที่จำเป็นต่อการดำเนินงาน
7. ดำเนินกิจการที่เกี่ยวข้องกับการบริหารงานทั่วไปของบริษัทฯ
8. จัดให้มีการประเมินตนเองของกรรมการเป็นประจำทุกปี

7.3 ข้อมูลเกี่ยวกับคณะกรรมการชุดย่อย

7.3.1 โครงสร้างและองค์ประกอบคณะกรรมการชุดย่อย

คณะกรรมการตรวจสอบ

บริษัท ได้มีการจัดให้มีคณะกรรมการอิสระ/คณะกรรมการตรวจสอบเพื่อกำกับดูแลการดำเนินงานของบริษัท ให้ได้มาตรฐาน ปัจจุบันคณะกรรมการตรวจสอบประกอบด้วยคณะกรรมการ 4 ท่าน ดังนี้

รายชื่อคณะกรรมการบริษัทฯ	ตำแหน่ง
1. นายเชิข จิน หลง	กรรมการอิสระ/ประธานกรรมการตรวจสอบ
2. นางเลี่ยน เวณ	กรรมการอิสระ/ กรรมการตรวจสอบ
3. นายมนต์สยาม ลินวรพันธ์	กรรมการอิสระ/ กรรมการตรวจสอบ
4. นายหลิน เงิน ขง	กรรมการอิสระ/ กรรมการตรวจสอบ

ขอบเขตอำนาจหน้าที่ของคณะกรรมการตรวจสอบ

คณะกรรมการตรวจสอบ มีหน้าที่ความรับผิดชอบ และรายงานต่อคณะกรรมการบริษัทฯ ดังต่อไปนี้

1. สอบทานให้บริษัทฯ มีการรายงานทางการเงินอย่างถูกต้องและเพียงพอ
2. สอบทานให้บริษัทฯ มีระบบการควบคุมภายใน (Internal Control) และระบบการตรวจสอบภายใน (Internal Audit) ที่เหมาะสมและมีประสิทธิผล และพิจารณาความเป็นอิสระของหน่วยงานตรวจสอบภายใน ตลอดจนให้ความเห็นชอบในการพิจารณาแต่งตั้งโยกย้ายเลิกจ้างหัวหน้า หน่วยงานตรวจสอบภายในหรือหน่วยงานอื่นใดที่รับผิดชอบเกี่ยวกับการตรวจสอบภายใน
3. สอบทานให้บริษัทฯ ปฏิบัติตามกฎหมายว่าด้วยหลักทรัพย์และตลาดหลักทรัพย์ข้อกำหนดของตลาดหลักทรัพย์ และกฎหมายที่เกี่ยวข้องกับธุรกิจของบริษัทฯ
4. พิจารณาคัดเลือกเสนอแต่งตั้งบุคคลซึ่งมีความเป็นอิสระเพื่อ ทำหน้าที่เป็นผู้สอบบัญชีของบริษัทฯ และเสนอคำตอบแทนของบุคคลดังกล่าวรวมทั้งเข้าร่วมประชุมกับผู้สอบบัญชี โดยไม่มีฝ่ายจัดการเข้าร่วมประชุมด้วยอย่างน้อยปีละ 1 ครั้ง
5. พิจารณารายการที่เกี่ยวข้องกันหรือรายการที่อาจมีความขัดแย้ง ทางผลประโยชน์ ให้เป็นไปตามกฎหมายและข้อกำหนดของตลาดหลักทรัพย์ ทั้งนี้ เพื่อให้มั่นใจว่ารายการดังกล่าวสมเหตุสมผลและเป็นประโยชน์สูงสุดต่อบริษัทฯ
6. จัดทำรายงานของคณะกรรมการตรวจสอบ โดยเปิดเผยไว้ในรายงานประจำปีของบริษัทฯ ซึ่งรายงานดังกล่าวต้องลงนามโดยประธานคณะกรรมการตรวจสอบและต้องประกอบด้วยข้อมูลอย่างน้อยดังต่อไปนี้
 - (ก) ความเห็นเกี่ยวกับความถูกต้องครบถ้วน เป็นที่เชื่อถือได้ของรายงานทางการเงินของบริษัทฯ
 - (ข) ความเห็นเกี่ยวกับความเพียงพอของระบบควบคุมภายในของบริษัทฯ
 - (ค) ความเห็นเกี่ยวกับการปฏิบัติตามกฎหมายว่าด้วยหลักทรัพย์และตลาดหลักทรัพย์ ข้อกำหนด ของตลาดหลักทรัพย์ หรือกฎหมายที่เกี่ยวข้องกับธุรกิจของบริษัทฯ
 - (ง) ความเห็นเกี่ยวกับความเหมาะสมของผู้สอบบัญชี
 - (จ) ความเห็นเกี่ยวกับรายการที่อาจมีความขัดแย้งทางผลประโยชน์
 - (ฉ) จำนวนการประชุมคณะกรรมการตรวจสอบ และการเข้าร่วมประชุมของกรรมการตรวจสอบแต่ละท่าน

(ข) ความเห็นหรือข้อสังเกตโดยรวมที่คณะกรรมการตรวจสอบได้รับจากการปฏิบัติหน้าที่ตามกฎบัตร (Charter)

(ข) รายการอื่นที่เห็นว่าผู้ถือหุ้นและผู้ลงทุนทั่วไปควรทราบภายใต้ขอบเขตหน้าที่และความรับผิดชอบที่ได้รับมอบหมายจากคณะกรรมการบริษัทฯ

7. ปฏิบัติการอื่นใดตามที่คณะกรรมการของบริษัทฯ มอบหมายด้วยความเห็นชอบจากคณะกรรมการตรวจสอบในการปฏิบัติหน้าที่ตามวรรคหนึ่ง คณะกรรมการตรวจสอบมีความรับผิดชอบต่อคณะกรรมการบริษัทฯ โดยตรง และคณะกรรมการของบริษัทฯ ยังคงมีความรับผิดชอบในการดำเนินงานของบริษัทต่อบุคคลภายนอก

7.4 ข้อมูลเกี่ยวกับผู้บริหาร

7.4.1 คณะผู้บริหาร

ณ วันที่ 31 ธันวาคม 2565 คณะบริหารของบริษัทฯ ประกอบด้วย

รายชื่อผู้บริหารบริษัทฯ	ตำแหน่ง
1. นายเช็น กั้ว หรง	ประธานกรรมการ กรรมการผู้จัดการ
2. นายจวง จื่อ เฮฮา	รองผู้จัดการทั่วไป
3. นางสาวดาราร ธนอัสพล	ผู้จัดการฝ่ายบัญชีและการเงิน

*นาย เจียง หง จง เกษียณอายุงานเมื่อวันที่ 01 ก.ย 2565

7.4.2 นโยบายการจ่ายค่าตอบแทนกรรมการบริหารและผู้บริหาร

บริษัทมีนโยบายกำหนดค่าตอบแทนกรรมการและผู้บริหาร โดยคำนึงถึงภาระหน้าที่ซึ่งได้รับมอบหมายและการจ่ายค่าตอบแทนสำหรับผู้บริหารจะสอดคล้องกับผลการดำเนินงานของบริษัทและผลการปฏิบัติงานของผู้บริหาร

7.4.3 ค่าตอบแทนกรรมการบริหารและผู้บริหาร

(1) ค่าตอบแทนที่เป็นตัวเงิน

(ก) ค่าตอบแทนกรรมการและกรรมการอิสระ/กรรมการตรวจสอบ ประกอบด้วย

1. ค่าเบี้ยประชุมกรรมการรวมค่าเดินทาง ค่าที่พัก ค่าตัวเครื่องบิน และค่าใช้จ่ายอื่นๆ กรรมการจะได้รับเงินเฉพาะที่ได้รับการอนุมัติเท่านั้น กรรมการที่อยู่ในประเทศไทย คนละ 25,000 บาท (สองหมื่นห้าพันบาทถ้วน) กรรมการที่อยู่ต่างประเทศเดินทางเข้ามาประชุมในประเทศไทย คนละ 40,000 บาท (สี่หมื่นบาทถ้วน) กรณีประชุมผ่านสื่ออิเล็กทรอนิกส์ไม่ได้เดินทางเข้ามาประชุมในประเทศไทยจะได้คนละ 25,000 บาท (สองหมื่นห้าพันบาทถ้วน) ต่อคนต่อครั้ง ที่กรรมการเข้าร่วมประชุมคณะกรรมการจนกว่าจะมีการเปลี่ยนแปลง

2. ค่าตอบแทนกรรมการบริษัทรายปี 2565

ตำแหน่ง	ค่าตอบแทนรายปี
ประธานกรรมการบริษัท	540,000.00 บาท
กรรมการบริษัท	300,000.00 บาท
ประธานกรรมการตรวจสอบ	350,000.00 บาท
กรรมการอิสระ/กรรมการตรวจสอบ	350,000.00 บาท

▲ ค่าตอบแทนของกรรมการบริษัทฯ แต่ละรายในปี 2565

รายชื่อคณะกรรมการ	ตำแหน่ง	ค่าตอบแทนรายปี	ค่าเบี้ยประชุม	หมายเหตุ
1. นายเซ็น ก้าว หรง	ประธานกรรมการ	540,000 บาท	125,000 บาท	
2. นายชีว ชื้อ เจียน	กรรมการ	300,000 บาท	125,000 บาท	
3. นางสาวอุ๋ ผื่น อี	กรรมการ	300,000 บาท	125,000 บาท	
4. นายหลิว ชิง ฮง	กรรมการ	300,000 บาท	-	
5. นายเซน หมีง ชัน	กรรมการ	300,000 บาท	125,000 บาท	
6. นายเซน ยู่ย เสียน	กรรมการ	300,000 บาท	125,000 บาท	
7. นายเซน จื้อ เจื่อ	กรรมการ	300,000 บาท	125,000 บาท	
8. นายจวง จื่อ เฮยา	กรรมการ	300,000 บาท	125,000 บาท	
9. นายเซียว จิ้น หลง	กรรมการอิสระ/ กรรมการตรวจสอบ	350,000 บาท	125,000 บาท	
10. นางเจียน เวน	กรรมการอิสระ/ กรรมการตรวจสอบ	350,000 บาท	125,000 บาท	
11. นายหลิน เจิ้น ขง	กรรมการอิสระ/ กรรมการตรวจสอบ	350,000 บาท	125,000 บาท	
12. นายมนต์สยาม สนิวรพันธุ์	กรรมการอิสระ/ กรรมการตรวจสอบ	350,000 บาท	125,000 บาท	

* เซน ยู่ย เสียน ได้รับการแต่งตั้งแทนนาย เซน เฮา หนัน เมื่อวันที่ 23 เม.ย 2565

** เนื่องด้วยสถานการณ์ Covid-19 กรรมการที่อยู่ต่างประเทศ ไม่ต้องเดินทางมาเข้าร่วมประชุมที่ประเทศไทย ดังนั้น กรรมการจึงได้รับ
เบี้ยประชุม คนละ 25,000 บาท (สองหมื่นห้าพันบาทถ้วน) ต่อคนต่อครั้ง

(ข) ค่าตอบแทนรวมให้แก่กรรมการบริษัทฯ ทั้ง 12 ท่าน จาก 3 ตำแหน่ง และคณะผู้บริหารจำนวน 4 ท่าน ในปี 2565 โดยเปรียบเทียบกับปี 2563 และ 2564 มีดังนี้

ประเภท ค่าตอบแทน	ค่าตอบแทนกรรมการ 12 ตำแหน่ง (บาท)			ค่าตอบแทนคณะผู้บริหาร (บาท)		
	ปี 2563	ปี 2564	ปี 2565	ปี 2563 (4ท่าน)	ปี 2564 (4ท่าน)	ปี 2565 (4ท่าน)
เงินเดือน	-	-	-	5,146,436	5,829,560	5,799,950
ค่าตอบแทนรายปี	3,971,944	4,040,000	4,040,000	-	-	-
โบนัส	-	-	-	2,213,054	5,381,812	13,122,164
เบี้ยประชุม	980,000	1,100,000	1,375,000	-	-	-
รวม	4,951,944	5,140,000	5,415,000	7,359,490	11,211,372	18,922,114

ค่าตอบแทนอื่น

- ไม่มี -

7.5 ข้อมูลเกี่ยวกับพนักงาน

7.5.1 จำนวนพนักงาน

จำนวนพนักงานทั้งหมดของบริษัท ณ วันที่ 31 ธันวาคม 2565 จำนวนทั้งสิ้น 1,823 คน

- พนักงานที่รับผิดชอบในส่วนของการผลิตจำนวน	1,475	คน
- พนักงานประจำสำนักงาน	153	คน
- พนักงานระดับหัวหน้างาน หัวหน้าแผนก	132	คน
- พนักงานระดับบริหารชาวไทย	57	คน
- พนักงานระดับบริหารชาวไต้หวัน	6	คน
- โดยเฉลี่ยแล้วพนักงานมีอายุเฉลี่ย	34	ปี

7.5.2 การเปลี่ยนแปลงจำนวนพนักงานอย่างมีนัยสำคัญในระยะ 3 ปีที่ผ่านมา

- ไม่มี -

7.5.3 ข้อพิพาทด้านแรงงานที่สำคัญในระยะ 3 ปีที่ผ่านมา

- ไม่มี -

7.5.4 ลักษณะผลตอบแทน และผลตอบแทนรวมของพนักงาน

บริษัท จ่ายเงินค่าจ้างเป็นค่าตอบแทนในการทำงานของพนักงาน สำหรับปี 2565บริษัท ดังนี้

- ค่าจ้าง ค่าล่วงเวลา ค่าเบี้ยขยัน ค่ากะ ให้พนักงานรวม	467,021,846	บาท
- โบนัส	36,500,000	บาท
- รวมทั้งสิ้น	503,521,846	บาท

นอกจากนี้บริษัทฯ ยังมีสวัสดิการอื่นๆ เช่น เงินกองทุนสำรองเลี้ยงชีพจากบริษัท และ พนักงานจ่ายสมทบเข้ากองทุนเป็นรายเดือนในอัตราร้อยละ 2-4 ของเงินเดือน จำนวนทั้งสิ้น 370,771 บาท ซึ่งบริหารโดยบริษัทหลักทรัพย์จัดการกองทุน พรินซิเพิล จำกัด รับผิดชอบ-ส่งพนักงาน ค่าข้าว ชุดยูนิฟอร์ม เงินช่วยเหลืองานฌาปนกิจ งานมงคลสมรส เป็นต้น ทั้งนี้บริษัทได้จัดตั้งคณะกรรมการสวัสดิการบริษัทขึ้นตามระเบียบของกระทรวงแรงงานและสวัสดิการสังคมซึ่งประกอบด้วยฝ่ายนายจ้างและฝ่ายลูกจ้าง เพื่อพิจารณาเรื่องสวัสดิการของพนักงานโดยเฉพาะ

7.5.5 นโยบายในการพัฒนาพนักงาน

บริษัท ให้ความสำคัญในการพัฒนาพนักงาน เพื่อให้พนักงานมีความเชี่ยวชาญ และสามารถนำมาปรับใช้ในการทำงาน เช่น การฝึกอบรมการทำงานแก่พนักงานเข้าใหม่ อบรมทักษะหัวหน้างาน วิธีการใช้กราฟเพื่อควบคุมการทำงาน นอกจากนี้ บริษัทฯ ยังส่งเสริมให้พนักงานได้รับความรู้และพัฒนาการใหม่ๆ โดยการจัดส่งให้ไปฝึกอบรมตามสายงานที่เกี่ยวข้องทั้งในและนอกสถานที่เพื่อเป็นการนำความรู้จากการอบรมมาปรับใช้และพัฒนาทักษะในการทำงานให้มีประสิทธิภาพยิ่งขึ้น บริษัทฯ มีนโยบายในการพัฒนาบุคลากรของบริษัททุกระดับดังต่อไปนี้

1. การอบรมเรื่องกฎหมายคุ้มครองแรงงานเพื่อให้พนักงานมีความรู้ความเข้าใจในสิทธิและหน้าที่ตามกฎหมาย
2. การอบรมการปฐมพยาบาลเบื้องต้น
3. การอบรมและพัฒนาเทคนิคการผลิตเพื่อพัฒนาผลิตภัณฑ์ใหม่
4. ฝึกอบรมด้านความปลอดภัยในการปฏิบัติงานให้กับพนักงาน
5. ฝึกอบรมในการใช้อุปกรณ์ป้องกันภัยส่วนบุคคลให้กับพนักงาน
6. การจัดบอร์ดประชาสัมพันธ์แก่พนักงานเพื่อให้รับทราบข้อมูลข่าวสารของบริษัท
7. จัดกิจกรรมสัปดาห์ความปลอดภัย
8. จัดกิจกรรมการซ้อมอพยพหนีไฟ
9. ส่งพนักงานเข้ารับการอบรมกับสถาบันภายนอกตามสายงานของตนเอง

7.6 ข้อมูลสำคัญอื่นๆ

การแต่งตั้งเลขานุการบริษัทฯ

การแต่งตั้งเลขานุการบริษัทฯ ขึ้นอยู่กับดุลพินิจของคณะกรรมการบริษัทฯ ในการคัดเลือกบุคคลที่มีคุณสมบัติเหมาะสมที่จะทำหน้าที่ดังกล่าว โดยที่ประชุมคณะกรรมการบริษัทฯ ครั้งที่ 3/2553 เมื่อวันที่ 13 พฤษภาคม 2553 ได้มีมติแต่งตั้ง นายอิทธิทธิวรโชติ ให้ดำรงตำแหน่งเลขานุการบริษัทฯ โดยให้มีผลบังคับตั้งแต่วันที่ 13 พฤษภาคม 2553 เป็นต้นไปจนถึงปัจจุบัน

คุณสมบัติของเลขานุการบริษัทฯ

- มีความรอบรู้และเข้าใจในธุรกิจของบริษัทฯ รวมถึงบทบาทหน้าที่ที่เกี่ยวข้องกับงานเลขานุการบริษัทฯ และมีความรู้ด้านกฎหมายว่าด้วยบริษัทมหาชนจำกัด กฎหมายว่าด้วยหลักทรัพย์และตลาดหลักทรัพย์ และกฎระเบียบที่เกี่ยวข้อง ตลอดจนศึกษาหาความรู้ และติดตามข้อมูลข่าวสาร เพื่อพัฒนาการปฏิบัติงานอย่างสม่ำเสมอ
- ปฏิบัติหน้าที่ตามกฎหมาย กฎระเบียบ ข้อบังคับของบริษัทฯ ด้วยความรับผิดชอบ ระมัดระวัง ซื่อสัตย์สุจริต มุ่งมั่น ทุ่เมเท และสนับสนุนการดำเนินงานของบริษัทฯ ให้บรรลุวัตถุประสงค์ โดยอยู่ภายใต้หลักการกำกับดูแลกิจการที่ดีและจรรยาบรรณทางธุรกิจ
- ยึดมั่นในคุณธรรม จริยธรรม คำนึงถึงผู้มีส่วนได้เสียทุกฝ่าย ไม่กระทำการใดๆ อันจะก่อให้เกิดผลเสียต่อชื่อเสียง และภาพลักษณ์ของบริษัทฯ
- ไม่มุ่งหวังผลประโยชน์ส่วนตัวจากโอกาสทางธุรกิจของบริษัทฯ รวมทั้งเก็บรักษาความลับของบริษัทฯ ได้เป็นอย่างดี
- มีมนุษยสัมพันธ์ที่ดี มีความสามารถในการติดต่อประสานงานกับฝ่ายงานและหน่วยงานต่างๆ ทั้งภายในและภายนอกบริษัทฯ

ขอบเขตอำนาจหน้าที่ของเลขานุการบริษัทฯ

- ดูแลให้หน่วยงานเลขานุการบริษัทฯ เป็นศูนย์กลางข้อมูลขององค์กร อาทิ หนังสือจดทะเบียนนิติบุคคล บริภัณฑ์สนธิ ข้อบังคับและใบอนุญาตต่างๆ
- ให้คำแนะนำเบื้องต้นแก่กรรมการในข้อกฎหมาย ระเบียบและข้อบังคับต่างๆ ของบริษัทที่คณะกรรมการต้องทราบและติดตามให้มีการปฏิบัติตามอย่างถูกต้องและสม่ำเสมอ รวมถึงรายงานการเปลี่ยนแปลงในข้อกำหนดกฎหมายที่มีนัยสำคัญแก่กรรมการ
- จัดการประชุมผู้ถือหุ้น และประชุมคณะกรรมการให้เป็นไปตามกฎหมาย ข้อบังคับของบริษัทฯ และข้อพึงปฏิบัติต่างๆ
- บันทึกรายงานการประชุมผู้ถือหุ้น และการประชุมคณะกรรมการบริษัท รวมทั้งติดตามให้มีการปฏิบัติตามมติที่ประชุมผู้ถือหุ้น และที่ประชุมคณะกรรมการบริษัท

- จัดทำและเก็บรักษาทะเบียนกรรมการ รายงานประจำปีของบริษัทฯ หนังสือนัดประชุมผู้ถือหุ้น หนังสือนัดประชุมคณะกรรมการ รายงานการประชุม
- เก็บรักษารายงานการมีส่วนได้เสียที่รายงานโดยกรรมการและผู้บริหาร พร้อมทั้งจัดทำสำเนาส่งให้ประธานกรรมการและประธานกรรมการตรวจสอบทราบภายใน 7 วันทำการ นับจากวันที่ได้รับรายงาน
- ดูแลให้มีการเปิดเผยข้อมูลและรายงานสารสนเทศในส่วนที่รับผิดชอบต่อนักลงทุนที่กำกับบริษัท ตามระเบียบและข้อกำหนดของหน่วยงานทางการ
- ติดต่อและสื่อสารกับผู้ถือหุ้นทั่วไปให้ได้รับทราบสิทธิต่างๆ ของผู้ถือหุ้นและข่าวสารของบริษัท

หน่วยงานนักลงทุนสัมพันธ์

บริษัทได้จัดตั้งให้มีหน่วยงานในการทำหน้าที่ติดต่อสื่อสารและให้บริการข้อมูลข่าวสารและกิจกรรมต่างๆ ให้แก่ผู้ถือหุ้น นักลงทุน นักวิเคราะห์ และประชาชนทั่วไป โดยสามารถติดต่อมายังบริษัทฯ โดยผ่าน E-Mail : hwafong@duro.co.th หรือสามารถติดต่อได้ที่ Line official account: @550zmucm



8. รายงานผลการดำเนินงานสำคัญด้านการกำกับดูแลกิจการ

8.1 สรุปผลการปฏิบัติหน้าที่ของคณะกรรมการในรอบปีที่ผ่านมา

ในปี 2565 มีการประชุมคณะกรรมการบริษัทฯ 5 ครั้ง และคณะกรรมการตรวจสอบ 4 ครั้ง โดยการเข้าร่วมประชุมของ

8.1.1 การสรรหา พัฒนา และประเมินผลการปฏิบัติหน้าที่ของคณะกรรมการ

(1) กรรมการอิสระ

การดำรงตำแหน่งเป็นกรรมการอิสระของบริษัทฯ ไม่ผ่านคณะกรรมการสรรหา แต่คณะกรรมการบริษัทฯ จะเป็นผู้พิจารณาคัดเลือกตามเกณฑ์คุณสมบัติในมาตรา 68 แห่งพระราชบัญญัติมหาชนจำกัด พ.ศ.2535 และในประกาศคณะกรรมการกำกับหลักทรัพย์และตลาดหลักทรัพย์ที่เกี่ยวข้อง

(2) การสรรหากรรมการและผู้บริหารระดับสูงสุด

การคัดเลือกบุคคลที่จะเข้าดำรงตำแหน่งเป็นกรรมการของบริษัทฯ ไม่ได้ผ่านคณะกรรมการสรรหาแต่คณะกรรมการบริษัทฯ จะเป็นผู้พิจารณาคัดเลือกตามเกณฑ์คุณสมบัติในมาตรา 68 แห่งพระราชบัญญัติบริษัทมหาชนจำกัด พ.ศ. 2535 และในประกาศคณะกรรมการกำกับหลักทรัพย์และตลาดหลักทรัพย์ที่เกี่ยวข้อง พร้อมทั้งพิจารณาถึงประสบการณ์ ความรู้ และความสามารถ จากนั้นจึงนำรายชื่อเสนอที่ประชุมผู้ถือหุ้นเพื่อพิจารณาแต่งตั้งต่อไป

8.1.2 การเข้าร่วมประชุมและการจ่ายค่าตอบแทนคณะกรรมการรายบุคคล

(1) การเข้าร่วมประชุมของคณะกรรมการ

ในปี 2565 มีการประชุมคณะกรรมการ 5 ครั้ง และคณะกรรมการตรวจสอบ 4 ครั้ง โดยการเข้าร่วมประชุมของคณะกรรมการ

รายชื่อกรรมการ	ตำแหน่ง	การเข้าร่วมการประชุม/จำนวนการประชุม		หมายเหตุ
		คณะกรรมการ	คณะกรรมการตรวจสอบ	
1. นายเช็น ก้าว หรง	ประธานกรรมการและกรรมการผู้จัดการ	5/5	-	
2. นายชีว ชื้อ เจียน	กรรมการ	5/5	-	
3. นางสาวอุ๋ ผิ่น อี้	กรรมการ	5/5	-	
4. นายหลิว ชิง ฮง	กรรมการ	-	-	
5. นายเอน หมิง ชัน	กรรมการ	5/5	-	
6. นายเอน เย่า หนัน	กรรมการ	1/5	-	* เอน ยู่ เสียน ได้รับการแต่งตั้งแทนนาย เอน เย่า หนัน เมื่อวันที่ 23 เม.ย 2565
		4/5		
7. นายเอน จื้อ เจ้อ	กรรมการ	5/5	-	
8. นายจวง จื้อ เฮา	กรรมการ	5/5	-	
9. นายเชียว จิ้น หลง	กรรมการอิสระ/กรรมการตรวจสอบ	5/5	4/4	
10. นางเถียน เวิน	กรรมการอิสระ/กรรมการตรวจสอบ	5/5	4/4	
11. นายหลิน เจิ่น ขง	กรรมการอิสระ/กรรมการตรวจสอบ	5/5	-	
12. นายมนต์สยาม สินวรพันธุ์	กรรมการอิสระ/กรรมการตรวจสอบ	5/5	4/4	

(2) ค่าตอบแทนที่เป็นตัวเงิน

ในการประชุมสามัญผู้ถือหุ้นประจำปี 2565 เมื่อวันที่ 26 เมษายน 2565 มีมติกำหนดค่าตอบแทนกรรมการและกรรมการอิสระ/กรรมการตรวจสอบ ในปี 2565 ประกอบด้วย

1. ค่าเบี้ยประชุมกรรมการรวมค่าเดินทาง ค่าที่พัก ค่าตัวเครื่องบิน และค่าใช้จ่ายอื่นๆ กรรมการจะได้รับเงินเฉพาะที่ได้รับการอนุมัติเท่านั้น กรรมการที่อยู่ในประเทศไทย คนละ 25,000 บาท (สองหมื่นห้าพันบาทถ้วน) กรรมการที่อยู่ต่างประเทศเดินทางเข้ามาประชุมในประเทศไทย คนละ 40,000 บาท (สี่หมื่นบาทถ้วน) กรณีประชุมผ่านสื่ออิเล็กทรอนิกส์ไม่ได้เดินทางเข้ามาประชุมในประเทศไทยจะได้คนละ 25,000 บาท (สองหมื่นห้าพันบาทถ้วน) ต่อคนต่อครั้ง ที่กรรมการเข้าร่วมประชุมคณะกรรมการจนกว่าจะมีการเปลี่ยนแปลง

2. ค่าตอบแทนรายปีรายละเอียดดังตาราง

ตำแหน่ง	ค่าตอบแทนรายปี
ประธานกรรมการบริษัท	540,000.00 บาท
กรรมการบริษัท	300,000.00 บาท
ประธานกรรมการตรวจสอบ	350,000.00 บาท
กรรมการอิสระ/กรรมการตรวจสอบ	350,000.00 บาท

ค่าตอบแทนรูปแบบอื่นๆ

- ไม่มี -

8.1.3 การกำกับดูแลบริษัทย่อยและบริษัทร่วม

บริษัทฯ ได้จัดให้มีการส่งบุคคลเพื่อนเป็นตัวแทนของบริษัทไปเป็นกรรมการผู้บริหารของบริษัทย่อย เพื่อดำเนินนโยบายให้เป็นไปตามวัตถุประสงค์ ของบริษัทฯ และเพื่อดูแลรักษาผลประโยชน์ในเงินลงทุน

การกำหนดขอบเขตอำนาจหน้าที่และความรับผิดชอบของกรรมการและผู้บริหารที่เป็นตัวแทนของบริษัทฯ ในบริษัทดังกล่าวในการควบคุมหรือมีส่วนร่วมในการกำหนดนโยบายที่สำคัญ

บริษัทฯ ไม่ได้มีข้อตกลงกับผู้ถือหุ้นอื่นในการบริหารจัดการบริษัทย่อย ในการแบ่งผลตอบแทน นอกเหนือจากผลตอบแทนตามสัดส่วนการถือหุ้นปกติ

8.1.4 การติดตามให้มีการปฏิบัติตามนโยบายและแนวทางการกำกับดูแลกิจการที่ดี

บริษัทให้ความสำคัญในเรื่องการกำกับดูแลกิจการที่ดี โดยได้กำหนดนโยบายและแนวทางปฏิบัติที่เกี่ยวข้องไว้ในนโยบายการกำกับดูแลกิจการของบริษัทและจรรยาบรรณธุรกิจ พร้อมทั้งส่งเสริมให้เกิดการปฏิบัติอย่างแท้จริงเพื่อสร้างความเชื่อมั่นต่อผู้มีส่วนได้เสียทุกกลุ่ม

บริษัทได้มีการติดตามเพื่อให้เกิดการปฏิบัติตามการกำกับดูแลกิจการที่ดีอีก 4 ประเด็นดังนี้

(1) การป้องกันการขัดแย้งทางผลประโยชน์

บริษัทฯ มีนโยบายให้ความสำคัญในการจัดการความขัดแย้งทางผลประโยชน์ของผู้เกี่ยวข้องอย่างรอบคอบและโปร่งใส บริษัทจะปฏิบัติตามหลักเกณฑ์ของตลาดหลักทรัพย์แห่งประเทศไทย และเปิดเผยข้อมูลอย่างครบถ้วน มุลค่ารายการ คู่สัญญา

(2) การใช้ข้อมูลภายในเพื่อแสวงหาผลประโยชน์

บริษัทได้กำหนดนโยบายการป้องกันการใช้อ้างอิงข้อมูลภายในเพื่อแสวงหาผลประโยชน์ เพื่อป้องกันการนำข้อมูลไปใช้เพื่อซื้อขายหลักทรัพย์ของบริษัท โดยให้กรรมการและผู้บริหาร รวมถึงฝ่ายงานที่มีส่วนเกี่ยวข้องกับข้อมูลสำคัญซื้อขายหลักทรัพย์ก่อนประกาศผลประกอบการของบริษัท

(3) การต่อต้านทุจริตคอร์รัปชัน

เพื่อให้มีการดำเนินการกิจการอย่างโปร่งใสและป้องกันการทุจริตคอร์รัปชันที่จะเกิดขึ้นกับการทำธุรกิจของ บริษัทฯ และเพื่อให้การดำเนินการอย่างเป็นธรรมและมีความรับผิดชอบต่อสังคมและผู้มีส่วนได้เสียที่อาจมีความเสี่ยงด้านการทุจริตคอร์รัปชันได้รับการพิจารณาอย่างรอบคอบ บริษัทฯ จึงได้จัดทำนโยบายต่อต้านคอร์รัปชัน เพื่อเป็นแนวทางการปฏิบัติที่ชัดเจนในการดำเนินธุรกิจ และพัฒนาสู่องค์กรแห่งความยั่งยืน

(4) การแจ้งเบาะแส (Whistleblowing)

บริษัทมีช่องทางในการรับข้อมูล หรือเบาะแสที่เกี่ยวข้องกับการดำเนินการของบริษัท โดยสามารถแจ้งเบาะแสได้ที่หน่วยงานตรวจสอบภายใน โดยมีคณะกรรมการตรวจสอบซึ่งมีความเป็นอิสระจากฝ่ายจัดการเป็นผู้พิจารณาและมีฝ่ายบริหารทำหน้าที่กลั่นกรองเบาะแสและข้อร้องเรียนดังกล่าว

8.2 รายงานผลการปฏิบัติหน้าที่ของคณะกรรมการตรวจสอบในรอบปีที่ผ่านมา

8.2.1 จำนวนครั้งของการประชุมคณะกรรมการตรวจสอบ

ในรอบปี 2565 คณะกรรมการตรวจสอบได้มีการประชุมรวม 4 ครั้ง โดยกรรมการเข้าร่วมประชุมดังนี้

รายชื่อกรรมการ	ตำแหน่ง	การเข้าร่วมการประชุม/จำนวนการประชุม
1. นายเชิข จิน หลง	กรรมการอิสระ/ประธาน กรรมการตรวจสอบ	4/4
2. นางเจ็ญ เวณ	กรรมการอิสระ/ กรรมการ ตรวจสอบ	4/4
3. นายมนต์สยาม สินวรพันธ์	กรรมการอิสระ/ กรรมการ ตรวจสอบ	4/4
4. นายหลิน เจ็น ชง	กรรมการอิสระ/ กรรมการ ตรวจสอบ	-

8.2.2 ผลการปฏิบัติหน้าที่ของคณะกรรมการตรวจสอบ

(ปรากฏตามเอกสารแนบ 5 รายงานคณะกรรมการตรวจสอบ)

8.3 สรุปผลการปฏิบัติหน้าที่ของคณะกรรมการชุดย่อยอื่นๆ

คณะกรรมการตรวจสอบ ได้รับการแต่งตั้งจากคณะกรรมการบริษัทประกอบด้วยกรรมการตรวจสอบจำนวน 4 คน ซึ่งเป็นผู้ทรงคุณวุฒิที่มีความรู้ ความสามารถ และประสบการณ์ด้านบัญชีและการเงิน เพื่อทำหน้าที่ตรวจสอบและกำกับดูแลการดำเนินงานของบริษัท รวมถึงกำกับดูแลรายงานทางการเงิน การกำกับดูแลการบริหารงานให้มีมาตรฐานที่ถูกต้องและมีความโปร่งใส ตลอดจนให้เป็นไปตามระเบียบของทางการและระเบียบของบริษัทฯ เพื่อให้มีการควบคุมภายในที่ดีมีระบบการรายงานที่น่าเชื่อถือ และเป็นประโยชน์แก่ทุกฝ่ายที่เกี่ยวข้อง โดยในปี 2565 คณะกรรมการตรวจสอบได้มีการประชุมรวมทั้งสิ้น 4 ครั้ง สรุปสาระสำคัญของประชุมได้ดังนี้

1. สอบทานรายงานทางการเงินทั้งรายไตรมาสและรายประจำปี โดยวิเคราะห์รายงานทางการเงินร่วมกับฝ่ายบริหาร ผู้สอบบัญชี และฝ่ายตรวจสอบภายใน เพื่อให้มั่นใจว่าการจัดทำรายงานทางการเงินของบริษัทฯ จัดทำขึ้นอย่างถูกต้องตามที่ควรในสาระสำคัญ ตามมาตรฐานรายงานทางการเงินและข้อกำหนดของกฎหมายและ/หรือระเบียบข้อบังคับต่างๆ มีความน่าเชื่อถือและทันต่อเวลา รวมถึงมีการเปิดเผยข้อมูลที่สำคัญอย่างถูกต้อง เพียงพอ และเป็นประโยชน์กับผู้ใช้งารายงานทางการเงิน
2. เสนอแนะให้ผู้สอบบัญชีสอบทานหรือตรวจสอบรายการใดๆ ที่เห็นว่าจำเป็นและเป็นเครื่องมือสำคัญในระหว่างตรวจสอบบัญชีของบริษัท เพื่อไปดำเนินการได้อย่างมีประสิทธิภาพ

3. พิจารณาคูณสมบัติให้ข้อเสนอแนะในการคัดเลือกและเสนอแต่งตั้งผู้สอบบัญชีและกำหนดค่าตอบแทนเพื่อเสนอต่อคณะกรรมการบริษัท
4. สอบทานรายงานผลการตรวจสอบและรายงานการติดตามผลการดำเนินการตามข้อเสนอแนะของฝ่ายตรวจสอบภายในในประเด็นที่มีนัยสำคัญเพื่อก่อให้เกิดการกำกับดูแลกิจการที่ดี การบริหารความเสี่ยง และมีการควบคุมภายในที่เพียงพอ
5. สอบทานและประเมินผลให้บริษัทฯ มีระบบควบคุมภายในและระบบการตรวจสอบภายในที่มีความเหมาะสมและมีประสิทธิผล แสดงความเห็นประกอบรายงานผลการตรวจสอบ และการควบคุมภายในของบริษัทฯ โดยรวมต่อคณะกรรมการบริษัท
6. รายงานผลการดำเนินงานต่อคณะกรรมการบริษัท ในกรณีที่ตรวจสอบพบหรือมีข้อสงสัยว่ามีรายการ หรือการกระทำซึ่งอาจมีผลกระทบอย่างมีนัยสำคัญต่อฐานะทางการเงิน

โดยสรุป คณะกรรมการตรวจสอบเห็นว่า ในปี 2565 บริษัทฯ ฮิวฟริงเบอร์ (ไทยแลนด์) จำกัด (มหาชน) ได้จัดทำรายงานทางการเงินอย่างถูกต้องตามมาตรฐานรายงานทางการเงิน การปฏิบัติงานที่สอดคล้องตามข้อกำหนดและข้อบังคับต่างๆ มีการกำกับดูแลกิจการที่ดี มีการบริหารจัดการความเสี่ยงอย่างเพียงพอ มีระบบการควบคุมภายใน การตรวจสอบภายในที่เหมาะสมและมีประสิทธิภาพไม่พบข้อบกพร่องที่มีสาระสำคัญในการปฏิบัติหน้าที่ คณะกรรมการตรวจสอบได้แสดงความเห็นอย่างเป็นอิสระ และให้คำแนะนำแก่ฝ่ายบริหารและร่วมประชุมอย่างตรงไปตรงมาโดยมุ่งเน้นผลประโยชน์ของบริษัทเป็นสำคัญ

9. การควบคุมภายในและรายการระหว่างกัน

9.1 การควบคุมภายใน

บริษัทฯ ได้ให้ความสำคัญต่อระบบการควบคุมภายในอย่างต่อเนื่อง ส่งเสริมให้พนักงานทุกคนตระหนักถึงบทบาทและหน้าที่ในเรื่องการบริหารจัดการ การบริหารความเสี่ยง ระบบสารสนเทศและการสื่อสารข้อมูล โดยมีการกำหนดขอบเขตอำนาจ หน้าที่ ความรับผิดชอบของแต่ละฝ่าย มีการกำหนดเป้าหมายประจำปี และชี้แจงให้พนักงานนำไปปฏิบัติเพื่อให้บรรลุเป้าหมายดังกล่าว

อีกทั้ง ยังคำนึงถึงกฎหมายและข้อบังคับต่างๆ บริษัทฯ มีการจัดทำคู่มือการตรวจสอบภายในเพื่อให้การปฏิบัติงานขององค์กรเป็นไปอย่างมีประสิทธิภาพและประสิทธิผล คู่มือการตรวจสอบภายในมีทั้งหมด 8 วงจร ซึ่งแต่ละวงจรในเนื้อหาของคู่มือได้จัดทำไว้เป็นลายลักษณ์อักษร เพื่อให้มั่นใจว่าระบบการควบคุมภายในของบริษัทฯ เหมาะสมและเพียงพอที่จะรักษาผลประโยชน์สูงสุดของบริษัทฯ และผู้ถือหุ้น บนพื้นฐานที่คำนึงถึงความเป็นธรรมต่อผู้มีส่วนได้เสียบริษัทฯ ปี 2565 หน่วยงานตรวจสอบภายในได้ทำการตรวจสอบตามแผนการประจำปี ดังนี้

1. การบริหารจัดการด้านการขายและการเก็บเงิน
2. การบริหารด้านการซื้อและการจ่ายเงิน
3. การบริหารจัดการด้านการผลิต
4. การบริหารด้านการบริหารงานบุคคล
5. การบริหารจัดการด้านการสรรหาเงินทุน
6. การบริหารจัดการด้านสินทรัพย์ถาวร
7. การบริหารจัดการด้านระบบสารสนเทศและเทคโนโลยี
8. การบริหารจัดการด้านการควบคุมบริหารงานภายใน

บริษัทฯ มีหน่วยงานที่รับผิดชอบงานตรวจสอบภายในซึ่งเป็นหน่วยงานอิสระเป็นผู้ทำหน้าที่ในการตรวจสอบ ติดตามผลการปฏิบัติงานของหน่วยงานต่างๆ ในองค์กร ซึ่งทุกหน่วยงานต่างตระหนักดีว่า ทุกขั้นตอนการปฏิบัติงานมีความชัดเจน และมีระบบแบบแผนที่ดี ส่งผลให้เกิดความโปร่งใสต่อการดำเนินงาน รวมทั้งมีการป้องกันการทุจริตที่อาจเกิดขึ้นได้ ในปีที่ผ่านมา ไม่พบการทุจริตหรือการนำทรัพย์สินของบริษัทฯ ไปใช้โดยมิชอบ ซึ่งผลการตรวจสอบดังกล่าวเป็นไปตามขั้นตอนที่กำหนดไว้ และผลการตรวจสอบ หน่วยงานตรวจสอบภายในได้รายงานต่อผู้บริหารระดับสูงและคณะกรรมการตรวจสอบโดยตรง เพื่อรับทราบและพิจารณาให้ข้อคิดเห็นพร้อมทั้งให้ข้อเสนอแนะต่อฝ่ายจัดการของบริษัทฯ เพื่อการปรับปรุงและแก้ไขต่อไป ทั้งนี้ คณะกรรมการตรวจสอบได้กำหนดให้มีการจัดประชุมร่วมกับบริษัท ไพรซ์วอเตอร์เฮาส์คูเปอร์ส เอบีเอส จำกัด ผู้สอบบัญชีทุกไตรมาส เพื่อพิจารณางบการเงินและการสอบทานงบการเงินให้เป็นไปตามมาตรฐานการบัญชี ดังนั้นบริษัทมีความมั่นใจว่าระบบควบคุมภายในองค์กรมีความเหมาะสมและเพียงพอ

การบริหารความเสี่ยง

บริษัทฯ มีการประเมินความเสี่ยงภายใต้การเปลี่ยนแปลงที่อาจมีผลกระทบทั้งภายในและภายนอกต่อทุกกระบวนการในการดำเนินธุรกิจของบริษัทฯ โดยมีการทบทวนและประเมินความเสี่ยงในระดับผู้ปฏิบัติงาน มีการติดตามผลการปฏิบัติงานภายใต้การกำกับดูแลของผู้บริหารที่รับผิดชอบอย่างต่อเนื่อง และจัดการประชุมร่วมกับฝ่ายจัดการของบริษัทฯ รวมทั้งพิจารณาและสอบทานการปฏิบัติตามข้อกำหนดของบริษัทฯ ให้มีประสิทธิภาพและเหมาะสมของระบบการบริหารความเสี่ยงอย่างสม่ำเสมอ ซึ่งหน่วยงานตรวจสอบภายในได้ทำหน้าที่ติดตามให้แต่ละฝ่ายปฏิบัติงานโดยคำนึงถึงความเสี่ยงที่อาจเกิดขึ้นได้ เช่น มีการตรวจสอบการควบคุมความเสี่ยงด้านการให้สินเชื่อโดยให้หน่วยงานที่เกี่ยวข้องปฏิบัติตามขั้นตอนการอนุมัติวงเงินค่าสินค้าและกำหนดระยะเวลาการชำระหนี้ ก่อนการขายสินค้าให้กับลูกค้า เพื่อป้องกันความเสี่ยงที่อาจเกิดจากลูกค้าที่ไม่ชำระหนี้ตามกำหนด และมีระบบการตรวจสอบบัญชีลูกหนี้ จากการกำหนดมาตรการต่างๆ ดังกล่าว ทำให้บริษัทฯ มีระบบการควบคุมภายในและการบริหารความเสี่ยงที่มีความเหมาะสมก่อให้เกิดประสิทธิภาพสูงสุดต่อบริษัทฯ

ความเห็นของคณะกรรมการบริษัทฯ

คณะกรรมการบริษัทฯ เห็นว่า ระบบการควบคุมภายในของบริษัทฯ มีความเพียงพอและเหมาะสมในด้านต่างๆ คือ การควบคุมภายในองค์กร การประเมินความเสี่ยง ระบบสารสนเทศและการสื่อสารข้อมูล มีการตั้งเป้าหมายการปฏิบัติงานของแต่ละหน่วยงาน ซึ่งการปฏิบัติงานดังกล่าวสามารถวัดผลได้จริงและมีการติดตามผลประกอบการของบริษัทฯ อย่างใกล้ชิด อีกทั้งบริษัทฯ ได้มีการจัดโครงสร้างองค์กรที่ชัดเจนเพื่อให้การบริหารงานมีประสิทธิภาพและรัดกุมมากยิ่งขึ้น

หัวหน้างานตรวจสอบภายในและหัวหน้างานกำกับดูแลการปฏิบัติงานของบริษัทฯ

การพิจารณาและอนุมัติ การแต่งตั้ง ถอดถอน โยกย้ายผู้ดำรงตำแหน่งหัวหน้าหน่วยงานตรวจสอบภายในของบริษัทฯ จะต้องได้รับความเห็นชอบ จากคณะกรรมการอิสระ/กรรมการตรวจสอบโดยคุณสมบัติของผู้ดำรงตำแหน่งหัวหน้างานตรวจสอบภายในปรากฏในเอกสารแนบ 3

9.2 รายการระหว่างกัน

ในปี 2565 บริษัทฯ มีการทำรายการระหว่างกันกับบริษัทที่เกี่ยวข้องโดยมีรายละเอียดดังต่อไปนี้

บุคคล/นิติบุคคล	ความสัมพันธ์	ลักษณะของรายการระหว่างกัน	มูลค่ารายการระหว่างกันปี 2565 (ล้านบาท)	นโยบายการกำหนดราคา	ความสมเหตุสมผลของรายการระหว่างกัน
1. บริษัท ฮีฟงรับเบอร์อินดัสทรี จำกัด	เป็นบริษัทใหญ่ถือหุ้นในบริษัทฯ ร้อยละ 50.42%	- ขายสินค้า	11.63	ราคาตลาดทั่วไปหรือราคาตามบันทึกข้อตกลง โดยบริษัทกำหนดโครงสร้างราคาขายสินค้าระหว่างบริษัทกับบริษัทที่เกี่ยวข้องกัน โดยคำนึงถึงต้นทุนสินค้าที่เกิดขึ้นจริงบวกด้วยอัตรากำไรขั้นต้น	ราคาใกล้เคียงกับราคาตลาดและเงื่อนไขเป็นไปตามธุรกิจปกติ
		- ขายวัตถุดิบ	0.09	ราคาค้นทุนบวกกำไร	
		- ซื้อวัตถุดิบ	13.90	ราคาค้นทุนบวกกำไร	เพื่อมาตรฐานการผลิตสินค้าและเงื่อนไขเป็นไปตามธุรกิจปกติ
		- ซื้อสินค้า	-	ราคาค้นทุนบวกกำไร	เพื่อมาตรฐานการผลิตสินค้าและเงื่อนไขเป็นไปตามธุรกิจปกติ
		- ซื้อสินทรัพย์ถาวร	2.33	ราคาค้นทุนบวกกำไร (ซื้อเครื่องจักรสำหรับผลิตสินค้า)	เพื่อให้ใช้เทคโนโลยีเดียวกันในการผลิตสินค้าและเงื่อนไขเป็นไปตามธุรกิจปกติ
		- ซื้ออะไหล่, วัสดุ และค่าใช้จ่ายอื่น	5.84	ราคาค้นทุนบวกกำไร (บริษัทฯ ได้ซื้ออะไหล่สำหรับซ่อมแซมเครื่องจักรและวัสดุสิ้นเปลืองสำหรับใช้ในการผลิต)	เพื่อให้ใช้เทคโนโลยีเดียวกันในการผลิตสินค้าและเงื่อนไขเป็นไปตามธุรกิจปกติ
		- ค่าความช่วยเหลือทางเทคนิค	32.93	วันที่ 1 มิถุนายน 2563 ทำสัญญาร้อยละ 1 ของยอดขายสินค้าที่ได้รับบริการด้านเทคนิค และเมื่อวันที่ 1 สิงหาคม 2565 แก้ไขเป็นร้อยละ 1.2 ของยอดขายสินค้าที่ได้รับบริการด้านเทคนิค	ราคาตามสัญญา

รายการระหว่างกัน (ต่อ)

บุคคล/นิติบุคคล	ความสัมพันธ์	ลักษณะของรายการระหว่างกัน	มูลค่ารายการระหว่างกัน ปี 2565 (ล้านบาท)	นโยบายการกำหนดราคา	ความสมเหตุสมผลของรายการระหว่างกัน
1. บริษัท ฮีฟงรับเบอร์ อินดัสทรี จำกัด (ต่อ)	เป็นบริษัทใหญ่ถือหุ้นในบริษัทฯ ร้อยละ 50.42%	- ค่าธรรมเนียมการใช้เครื่องหมายการค้า	22.09	วันที่ 1 มิถุนายน 2563 ทำสัญญาเป็นร้อยละ 2 ของยอดขายสินค้า	ราคาตามสัญญา
		- ลูกหนี้การค้า	1.48	เครดิต 60 วัน	ลูกหนี้อื่น 0.12 ล้านบาท
		- เจ้าหนี้การค้า	0.96	เครดิต 60 วัน	
		- เจ้าหนี้อื่น	56.90	เครดิต 60 วัน และตามที่ระบุในสัญญา	
2. บริษัท ฮีฟงรับเบอร์ (ยูเอสเอ) จำกัด	บริษัทในเครือ (มีบริษัทแม่เดียวกัน)	- ขายสินค้า	74.63	ราคาลาดตลาดทั่วไปหรือราคาตามบันทึกข้อตกลง โดยบริษัทกำหนดโครงสร้างราคาขายสินค้าระหว่างบริษัทกับบริษัทที่เกี่ยวข้องกัน โดยคำนึงถึงต้นทุนสินค้าที่เกิดขึ้นจริงบวกด้วยอัตรากำไรขั้นต้น	ราคาใกล้เคียงกับราคาลาดตลาดและเงื่อนไขเป็นไปตามธุรกิจปกติ
		- ค่าใช้จ่ายอื่น	-	ราคาลาดตลาดทั่วไปหรือราคาตามบันทึกข้อตกลง	ราคาใกล้เคียงกับราคาลาดตลาดและเงื่อนไขเป็นไปตามธุรกิจปกติ
		- ลูกหนี้การค้า	2.23	เครดิต 90 วัน	
		- เจ้าหนี้อื่น	-	เครดิต 90 วัน	

รายการระหว่างกัน (ต่อ)

บุคคล/นิติบุคคล	ความสัมพันธ์	ลักษณะของรายการระหว่างกัน	มูลค่ารายการระหว่างกัน ปี 2565 (ล้านบาท)	นโยบายการกำหนดราคา	ความสมเหตุสมผลของรายการระหว่างกัน
3. บริษัท ฮิวฟริงเบอร์ (ฮ่องกง) จำกัด	บริษัทในเครือ (มีบริษัทแม่เดียวกัน)	- ขายสินค้า	-	ราคาตลาดทั่วไปหรือราคาตามบันทึกข้อตกลง โดยบริษัทกำหนดโครงสร้างราคาขายสินค้าระหว่างบริษัทกับบริษัทที่เกี่ยวข้องกัน โดยคำนึงถึงต้นทุนสินค้าที่เกิดขึ้นจริงบวกด้วยอัตรากำไรขั้นต้น	ราคาใกล้เคียงกับราคาตลาด และเงื่อนไขเป็นไปตามธุรกิจปกติ
		- ลูกหนี้การค้า	-	เครดิต 60 วัน	
4. บริษัท ฮิวฟริงเบอร์ (ไชน่า) จำกัด	บริษัทในเครือ (มีบริษัทแม่เดียวกัน)	- ขายสินค้า	-	ราคาตลาดทั่วไปหรือราคาตามบันทึกข้อตกลง โดยบริษัทกำหนดโครงสร้างราคาขายสินค้าระหว่างบริษัทกับบริษัทที่เกี่ยวข้องกัน โดยคำนึงถึงต้นทุนสินค้าที่เกิดขึ้นจริงบวกด้วยอัตรากำไรขั้นต้น	ราคาใกล้เคียงกับราคาตลาด และเงื่อนไขเป็นไปตามธุรกิจปกติ
		- ซื้อสินทรัพย์ถาวร	1.05	ราคาค้นทุนบวกกำไร (ซื้อเครื่องจักรสำหรับผลิตสินค้า)	เพื่อให้ใช้เทคโนโลยีเดียวกันในการผลิตสินค้า และเงื่อนไขเป็นไปตามธุรกิจปกติ
		- ลูกหนี้การค้า	-	เครดิต 90 วัน	
		- เจ้าหนี้อื่น	-	เครดิต 90 วัน	
		- ซื้ออะไหล่, วัสดุ และค่าใช้จ่ายอื่น	-	ราคาค้นทุนบวกกำไร (บริษัทฯ ได้ซื้ออะไหล่สำหรับซ่อมแซมเครื่องจักรและวัสดุสิ้นเปลืองสำหรับการผลิต)	เพื่อให้ใช้เทคโนโลยีเดียวกันในการผลิตสินค้า และเงื่อนไขเป็นไปตามธุรกิจปกติ
5. บริษัท ฮิวฟริงเบอร์ (ซูโจ) จำกัด	บริษัทในเครือ (มีบริษัทแม่เดียวกัน)	- ซื้อสินทรัพย์ถาวร	-	ราคาค้นทุนบวกกำไร (ซื้อเครื่องจักรสำหรับผลิตสินค้า)	เพื่อให้ใช้เทคโนโลยีเดียวกันในการผลิตสินค้า และเงื่อนไขเป็นไปตามธุรกิจปกติ
		- ลูกหนี้อื่น	17.18		

รายการระหว่างกัน (ต่อ)

บุคคล/นิติบุคคล บุคคล/นิติบุคคล	ความสัมพันธ์ ความสัมพันธ์	ลักษณะของ รายการ ระหว่างกัน	มูลค่ารายการ ระหว่างกัน ปี 2565 (ล้านบาท)	นโยบายการกำหนดราคา นโยบายการกำหนดราคา	ความสมเหตุสมผลของ รายการระหว่างกัน
6. บริษัท ซูมิโตโม รับเบอร์ อินดัสทรี จำกัด	เป็นบริษัทที่ เกี่ยวข้องกัน โดยถือ หุ้นอยู่ในบริษัทแม่ ร้อยละ 10.18	- ขายสินค้า	100.90	ราคาตลาดทั่วไปหรือราคา ตามบันทึกข้อตกลง โดย บริษัทกำหนดโครงสร้าง ราคาขายสินค้าระหว่าง บริษัทกับบริษัทที่เกี่ยวข้อง กัน โดยคำนึงถึงต้นทุน สินค้าที่เกิดขึ้นจริงบวกด้วย อัตรากำไรขั้นต้น	ราคาใกล้เคียงกับราคาตลาด และเงื่อนไขเป็นไปตาม ธุรกิจปกติ
		- ลูกหนี้การค้า	9.88	เครดิต 30 วัน	
		- ค่าธรรมเนียม การใช้ เครื่องหมาย การค้า	2.60	ร้อยละ 1.5 - 3 ของยอด ผลิตภัณฑ์ที่ขายได้	ราคาตามสัญญา
		- ซื้อมะพร้าว, วัสดุ และค่าใช้จ่ายอื่น	0.12	ราคาคำนวณบวกกำไร	เพื่อให้ใช้เทคโนโลยี เดียวกันในการผลิตสินค้า และเงื่อนไขเป็นไปตาม ธุรกิจปกติ
		- เจ้าหนี้อื่น	1.67	เครดิต 60 วัน และตามที่ระบุ ในสัญญา	
7. บริษัท เอช เอฟ ที โฮลดิ้ง จำกัด	บริษัทย่อย บริษัทถือหุ้น ร้อยละ 99.99	- ให้เช่า อสังหาริมทรัพย์ ระยะสั้น	0.12	ราคาที่ตกลงตามสัญญา	ราคาตามสัญญา
		- ซื้อสินค้า	0.01	ราคาตลาดทั่วไปหรือราคา ตามบันทึกข้อตกลง	ราคาใกล้เคียงกับราคาตลาด และเงื่อนไขเป็นไปตาม ธุรกิจปกติ
		- รายได้ค่าขนส่ง	0.06	ราคาที่ตกลงตามสัญญา	ราคาตามสัญญา
		- ลูกหนี้อื่น	0.003	เครดิต 30 วัน	
		- เจ้าหนี้อื่น	-	เครดิต 30 วัน	
8. บริษัท ฮีฟง รับเบอร์ อินโดนีเซีย จำกัด	บริษัทย่อย บริษัทถือหุ้น ร้อยละ 99	- ลูกหนี้อื่น	0.54		

บริษัทฯ มีการขายสินค้าให้กับบริษัทที่เกี่ยวข้อง คือ บริษัท ฮีฟงรับเบอร์ อินดัสทรี จำกัด ร้อยละ 0.34 บริษัท ฮีฟงรับเบอร์ (ยูเอสเอ) ร้อยละ 2.19 และ บริษัท ซูมิโตโม รับเบอร์ อินดัสทรี จำกัด ร้อยละ 2.96 ของยอดขายทั้งหมด การขายสินค้าให้กับบริษัทที่เกี่ยวข้องมีนโยบายการกำหนดราคาคือ ราคาตลาดทั่วไปหรือราคาตามบันทึกข้อตกลง โดยบริษัทกำหนดโครงสร้างราคาขายสินค้าระหว่างบริษัทกับบริษัทที่เกี่ยวข้องกัน โดยคำนึงถึงต้นทุนสินค้าที่เกิดขึ้นจริงบวกด้วยอัตรากำไรขั้นต้น

บริษัทฯ ให้สินเชื่อบริษัทใหญ่และบริษัทที่เกี่ยวข้องกันอยู่ที่ 30-90 วัน ซึ่งเป็นไปตามปกติธุรกิจ สำหรับการซื้อวัตถุดิบและเครื่องจักรจากบริษัทแม่ นั้น บริษัทฯ จะต้องจ่ายค่าธรรมเนียมการจัดการเพิ่มจากราคาวัตถุดิบและเครื่องจักร ซึ่งเป็นปกติตามระเบียบปฏิบัติในการซื้อขายระหว่างบริษัทในกลุ่ม โดยบริษัทแม่จะเป็นผู้กำหนดและปฏิบัติโดยเท่าเทียมกัน อย่างไรก็ตาม บริษัทฯ จะซื้อวัตถุดิบหรือเครื่องจักรเฉพาะที่จำเป็นเพื่อให้ได้ มาตรฐานการผลิตในระดับเดียวกันกับบริษัทในกลุ่ม

ความจำเป็นและความสมเหตุสมผลของการทำรายการระหว่างกัน

รายการระหว่างกันที่เกิดขึ้นนั้นเป็นความจำเป็นและมีความสมเหตุสมผลของการทำรายการเพื่อก่อให้เกิดประโยชน์สูงสุดของบริษัทฯ เช่น กรณีที่ต้องการควบคุมคุณภาพของสินค้าให้ได้ตามเกณฑ์ที่กำหนดไว้ก็จะต้องใช้วัตถุดิบประเภทเดียวกันหรือเครื่องจักรที่ต้องอาศัยความชำนาญของบริษัทแม่ ซึ่งการซื้อจากบริษัทแม่จะช่วยให้การผิดพลาดเกิดขึ้นน้อย หรือความต้องการโดยเร่งด่วนซึ่งอาจจะไม่สะดวกนักถ้าจะต้องสั่งซื้อและรอกระบวนการส่งจากผู้ผลิตบริษัทแม่ก็จะช่วยให้บริษัทฯ ได้วัตถุดิบในเวลาที่เหมาะสม ในปี 2565 มีการซื้อเครื่องจักรจาก บริษัทแม่บางส่วนเนื่องจากเป็นเครื่องจักรที่ต้องอาศัยความชำนาญของบริษัทแม่ในการเลือกซื้อ และสั่งทำ เพื่อให้เป็นเทคโนโลยีเดียวกัน เมื่อเกิดปัญหา บริษัทแม่จะได้แนะนำ และช่วยแก้ไขเบื้องต้น อีกทั้งประเทศไต้หวันจัดอยู่ในอันดับต้นของโลกในการส่งออกเครื่องจักรด้านการผลิตยางรถจักรยานและจักรยานยนต์ จึงเป็นการยืนยันได้ว่าเครื่องจักรประเภทนี้ ที่ผลิตจากประเทศไต้หวันนั้น ได้เป็นที่ยอมรับของทั่วโลก

มาตรการหรือขั้นตอนการอนุมัติการทำรายการระหว่างกัน

บริษัทฯ ได้ปฏิบัติตามพระราชบัญญัติหลักทรัพย์และตลาดหลักทรัพย์ กำหนดให้บริษัทฯ และบริษัทย่อย จะทำธุรกรรมกับกรรมการ ผู้บริหาร หรือนักลงทุนที่มีความเกี่ยวข้องต้องนำข้อตกลงดังกล่าวไปขออนุมัติจากคณะกรรมการ หรือขออนุมัติในหลักการจากคณะกรรมการก่อนที่จะมีการทำธุรกรรมดังกล่าว

นโยบายและแนวโน้มนการทำรายการระหว่างกันในอนาคต

บริษัทฯ คงมีการทำรายการระหว่างกันเกิดขึ้นอีก เนื่องจากรายการระหว่างกันของบริษัทฯ และบริษัทที่เกี่ยวข้องกันเป็นไปตามการค้าปกติในราคาตลาด สำหรับการซื้อวัตถุดิบรวมทั้ง เครื่องจักร อุปกรณ์ และ อะไหล่ ผ่านบริษัทแม่และบริษัทในเครือ นั้น บริษัทแม่และบริษัทในเครือจะคิดราคาทุนบวกกับค่าบริการจัดการ โดยจะกระทำใน 2 กรณีคือ การรักษามาตรฐานของสินค้า และความจำเป็นเร่งด่วนในการใช้วัตถุดิบบางประเภท ซึ่งเป็นเหตุจำเป็นที่บริษัทฯ จะต้องสั่งซื้อผ่านบริษัทแม่และบริษัทในเครือ แม้ว่าบางครั้งจะมีราคาที่แพงกว่าการซื้อโดยตรง ทั้งนี้เมื่อมีการทำรายการระหว่างกันบริษัทฯ ยังคงยึดถือนโยบายที่จะดำเนินการให้รายการระหว่างกันดังกล่าวเป็นไปตามการค้าปกติทั่วไป

ส่วนที่ 3

บริษัท ฮีฟงรับเบอร์ (ไทยแลนด์) จำกัด (มหาชน)

งบการเงินรวมและงบการเงินเฉพาะกิจการ

วันที่ 31 ธันวาคม พ.ศ. 2565

รายงานของผู้สอบบัญชีรับอนุญาต

เสนอ ผู้ถือหุ้นและคณะกรรมการของบริษัท ฮีฟรียูบีเออร์ (ไทยแลนด์) จำกัด (มหาชน)

ความเห็น

ข้าพเจ้าเห็นว่า งบการเงินรวมและงบการเงินเฉพาะกิจการแสดงฐานะการเงินรวมของบริษัท ฮีฟรียูบีเออร์ (ไทยแลนด์) จำกัด (มหาชน) (บริษัท) และบริษัทย่อย (กลุ่มกิจการ) และฐานะการเงินเฉพาะกิจการของบริษัท ณ วันที่ 31 ธันวาคม พ.ศ. 2565 และผลการดำเนินงานรวมและผลการดำเนินงานเฉพาะกิจการ รวมถึงกระแสเงินสดรวมและกระแสเงินสดเฉพาะกิจการสำหรับปีสิ้นสุดวันเดียวกัน โดยถูกต้องตามที่ควรในสาระสำคัญตามมาตรฐานการรายงานทางการเงิน

งบการเงินที่ตรวจสอบ

งบการเงินรวมและงบการเงินเฉพาะกิจการประกอบด้วย

- งบแสดงฐานะการเงินรวมและงบแสดงฐานะการเงินเฉพาะกิจการ ณ วันที่ 31 ธันวาคม พ.ศ. 2565
- งบกำไรขาดทุนเบ็ดเสร็จรวมและงบกำไรขาดทุนเบ็ดเสร็จเฉพาะกิจการสำหรับปีสิ้นสุดวันเดียวกัน
- งบแสดงการเปลี่ยนแปลงส่วนของผู้ถือหุ้นรวมและงบแสดงการเปลี่ยนแปลงส่วนของผู้ถือหุ้นเฉพาะกิจการสำหรับปีสิ้นสุดวันเดียวกัน
- งบกระแสเงินสดรวมและงบกระแสเงินสดเฉพาะกิจการสำหรับปีสิ้นสุดวันเดียวกัน และ
- หมายเหตุประกอบงบการเงินรวมและงบการเงินเฉพาะกิจการซึ่งประกอบด้วยนโยบายการบัญชีที่สำคัญและหมายเหตุเรื่องอื่น ๆ

เกณฑ์ในการแสดงความเห็น

ข้าพเจ้าได้ปฏิบัติตามตรวจสอบตามมาตรฐานการสอบบัญชี ความรับผิดชอบของข้าพเจ้าได้กล่าวไว้ในส่วนของความรับผิดชอบของผู้สอบบัญชีต่อการตรวจสอบงบการเงินรวมและงบการเงินเฉพาะกิจการในรายงานของข้าพเจ้า ข้าพเจ้ามีความเป็นอิสระจากกลุ่มกิจการและบริษัทตามประมวลจริยบรรณของผู้ประกอบวิชาชีพบัญชี รวมถึงมาตรฐานเรื่องความเป็นอิสระที่กำหนดโดยสภาวิชาชีพบัญชีในส่วนที่เกี่ยวข้องกับการตรวจสอบงบการเงินรวมและงบการเงินเฉพาะกิจการ และข้าพเจ้าได้ปฏิบัติตามความรับผิดชอบด้านจริยบรรณอื่น ๆ ตามประมวลจริยบรรณดังกล่าว ข้าพเจ้าเชื่อว่าหลักฐานการสอบบัญชีที่ข้าพเจ้าได้รับเพียงพอและเหมาะสมเพื่อใช้เป็นเกณฑ์ในการแสดงความเห็นของข้าพเจ้า

เรื่องสำคัญในการตรวจสอบ

เรื่องสำคัญในการตรวจสอบคือเรื่องต่าง ๆ ที่มีนัยสำคัญที่สุดตามดุลยพินิจของผู้ประกอบวิชาชีพของข้าพเจ้าในการตรวจสอบงบการเงินรวมและงบการเงินเฉพาะกิจการสำหรับงวดปัจจุบัน ข้าพเจ้าได้นำเรื่องเหล่านี้มาพิจารณาในบริบทของการตรวจสอบงบการเงินรวมและงบการเงินเฉพาะกิจการโดยรวมและในการแสดงความเห็นของข้าพเจ้า ทั้งนี้ ข้าพเจ้าไม่ได้แสดงความเห็นแยกต่างหากสำหรับเรื่องเหล่านี้

เรื่องสำคัญในการตรวจสอบ	วิธีการตรวจสอบ
<p>การวัดมูลค่าลูกหนี้การค้า</p> <p>อ้างอิงหมายเหตุประกอบงบการเงินรวมและงบการเงินเฉพาะกิจการ ข้อ 4.4 เรื่องนโยบายการบัญชีที่เกี่ยวข้องกับลูกหนี้การค้า และ ข้อ 10 เรื่องลูกหนี้การค้าและลูกหนี้อื่น (สุทธิ)</p> <p>ณ วันที่ 31 ธันวาคม พ.ศ. 2565 ลูกหนี้การค้าของกลุ่มกิจการมีมูลค่า 659.68 ล้านบาท และค่าเผื่อผลขาดทุนที่คาดว่าจะเกิดขึ้นมีจำนวน 170.50 ล้านบาท ซึ่งลูกหนี้การค้า (สุทธิ) มูลค่า 489.18 ล้านบาท คิดเป็นร้อยละ 11.96 ของมูลค่าสินทรัพย์ทั้งหมดของกลุ่มกิจการ</p> <p>การประเมินค่าเผื่อผลขาดทุนที่คาดว่าจะเกิดขึ้น ต้องใช้การประมาณการจากดุลยพินิจ โดยผู้บริหารใช้ประสบการณ์และพิจารณาข้อมูลเป็นรายกลุ่มลูกหนี้การค้าเกี่ยวกับลักษณะการจ่ายชำระในอดีต ข้อมูลผลขาดทุนด้านเครดิตจากประสบการณ์ในอดีต รวมถึงข้อมูลและปัจจัยในอนาคตที่อาจมีผลกระทบต่อการจ่ายชำระของลูกหนี้ เพื่อประมาณการค่าเผื่อผลขาดทุนที่คาดว่าจะเกิดขึ้น ตามความเหมาะสมในแต่ละกลุ่ม</p> <p>กลุ่มกิจการได้ขยายช่องทางการจำหน่ายโดยจำหน่ายสินค้าให้แก่ลูกค้าธุรกิจขนาดเล็กโดยตรง ทำให้มีความเสี่ยงสูงขึ้นจากการไม่ได้รับชำระเงินจากลูกหนี้ และเนื่องจากมูลค่าของลูกหนี้การค้าดังกล่าวมีสาระสำคัญต่อสินทรัพย์รวมรวมถึงค่าเผื่อผลขาดทุนที่คาดว่าจะเกิดขึ้นเป็นรายการประมาณการที่อาศัยดุลยพินิจและประสบการณ์ของผู้บริหารในการกำหนดนโยบายการตั้งค่าเผื่อผลขาดทุนที่คาดว่าจะเกิดขึ้น ซึ่งมีผลต่อความเหมาะสมของมูลค่าลูกหนี้การค้า ดังนั้น ข้าพเจ้าจึงพิจารณาเรื่องดังกล่าวเป็นเรื่องสำคัญในการตรวจสอบ</p>	<p>ข้าพเจ้าได้ประเมินความเหมาะสมของการประมาณการค่าเผื่อผลขาดทุนที่คาดว่าจะเกิดขึ้นสำหรับลูกหนี้การค้า ดังนี้</p> <ul style="list-style-type: none"> - สอบถามผู้บริหารเกี่ยวกับนโยบายและหลักเกณฑ์ในการประมาณการค่าเผื่อผลขาดทุนที่คาดว่าจะเกิดขึ้นและประเมินว่าเป็นไปตามมาตรฐานการรายงานทางการเงินหรือไม่ - พิจารณาความสมเหตุสมผลของผู้บริหารในการประมาณการความเพียงพอของค่าเผื่อผลขาดทุนที่คาดว่าจะเกิดขึ้นสำหรับลูกหนี้ค้างชำระเกินกำหนดแต่ละราย โดยทดสอบการคำนวณอัตราส่วนสูญเสียเฉลี่ยย้อนหลัง 5 ปีของลูกหนี้การค้าแต่ละกลุ่ม ซึ่งเป็นสมมติฐานหลักที่ใช้ในการประมาณการค่าเผื่อผลขาดทุนที่คาดว่าจะเกิดขึ้น ณ สิ้นปี รวมถึงพิจารณาโอกาสที่จะได้รับชำระในอนาคตและพิจารณาการรับชำระเงินภายหลังวันสิ้นปีจากลูกหนี้การค้าเหล่านี้ - ทดสอบความน่าเชื่อถือของรายงานการวิเคราะห์อายุลูกหนี้การค้าที่นำมาใช้เป็นข้อมูลเบื้องต้นในการประมาณการค่าเผื่อผลขาดทุนที่คาดว่าจะเกิดขึ้น โดยสุ่มตัวอย่างเพื่อทดสอบความถูกต้องของการจำแนกอายุลูกหนี้การค้าตามช่วงเวลาที่ยาวนานเกินกำหนด โดยสุ่มตรวจกับใบแจ้งหนี้เพื่อคำนวณวันที่ครบกำหนดชำระและระยะเวลาที่ยาวนานเกินกำหนด - ทดสอบมูลค่าของจำนวนประกันภัยสินเชื่อทางการค้าซึ่งเป็นหลักประกันของลูกหนี้ โดยเปรียบเทียบกับสัญญาการประกันภัยสินเชื่อทางการค้าและทดสอบการตั้งค่าเผื่อผลขาดทุนที่คาดว่าจะเกิดขึ้น ที่ประเมินจากมูลค่าหนี้คงค้างสุทธิจากมูลค่าของหลักประกัน <p>จากวิธีการทดสอบของข้าพเจ้าข้างต้น ข้าพเจ้าพบว่าวิธีการและสมมติฐานที่ใช้ในการประมาณการค่าเผื่อผลขาดทุนที่คาดว่าจะเกิดขึ้นสำหรับลูกหนี้การค้ามีความสมเหตุสมผลตามหลักฐานสนับสนุน</p>

ข้อมูลอื่น

กรรมการเป็นผู้รับผิดชอบต่อข้อมูลอื่น ข้อมูลอื่นประกอบด้วย ข้อมูลซึ่งรวมอยู่ในรายงานประจำปี แต่ไม่รวมถึงงบการเงินรวมและงบการเงินเฉพาะกิจการ และรายงานของผู้สอบบัญชีที่อยู่ในรายงานนั้น ข้าพเจ้าคาดว่าข้าพเจ้าจะได้รับรายงานประจำปีภายหลังวันที่ในรายงานของผู้สอบบัญชีนี้

ความเห็นของข้าพเจ้าต่องบการเงินรวมและงบการเงินเฉพาะกิจการไม่ครอบคลุมถึงข้อมูลอื่น และข้าพเจ้าไม่ได้ให้ความเชื่อมั่นต่อข้อมูลอื่น

ความรับผิดชอบของข้าพเจ้าที่เกี่ยวข้องกับการตรวจสอบงบการเงินรวมและงบการเงินเฉพาะกิจการคือ การอ่านและพิจารณาว่าข้อมูลอื่นมีความขัดแย้งที่มีสาระสำคัญกับงบการเงินรวมและงบการเงินเฉพาะกิจการ หรือกับความรู้ที่ได้รับจากการตรวจสอบของข้าพเจ้า หรือปรากฏว่าข้อมูลอื่นมีการแสดงข้อมูลที่ขัดต่อข้อเท็จจริงอันเป็นสาระสำคัญหรือไม่

เมื่อข้าพเจ้าได้อ่านรายงานประจำปี หากข้าพเจ้าสรุปได้ว่าการแสดงข้อมูลที่ขัดต่อข้อเท็จจริงอันเป็นสาระสำคัญ ข้าพเจ้าต้องสื่อสารเรื่องดังกล่าวกับคณะกรรมการตรวจสอบ

ความรับผิดชอบของกรรมการต่องบการเงินรวมและงบการเงินเฉพาะกิจการ

กรรมการมีหน้าที่รับผิดชอบในการจัดทำและนำเสนองบการเงินรวมและงบการเงินเฉพาะกิจการเหล่านี้ โดยถูกต้องตามที่ควรตามมาตรฐานการรายงานทางการเงิน และรับผิดชอบเกี่ยวกับการควบคุมภายในที่กรรมการพิจารณาว่าจำเป็น เพื่อให้สามารถจัดทำงบการเงินรวมและงบการเงินเฉพาะกิจการที่ปราศจากการแสดงข้อมูลที่ขัดต่อข้อเท็จจริงอันเป็นสาระสำคัญไม่ว่าจะเกิดจากการทุจริตหรือข้อผิดพลาด

ในการจัดทำงบการเงินรวมและงบการเงินเฉพาะกิจการ กรรมการรับผิดชอบในการประเมินความสามารถของกลุ่มกิจการและบริษัทในการดำเนินงานต่อเนื่อง เปิดเผยเรื่องที่เกี่ยวข้องกับการดำเนินงานต่อเนื่อง (ตามความเหมาะสม) และการใช้เกณฑ์การบัญชีสำหรับการดำเนินงานต่อเนื่อง เว้นแต่กรรมการมีความตั้งใจที่จะเลิกกลุ่มกิจการและบริษัท หรือหยุดดำเนินงาน หรือไม่สามารถดำเนินงานต่อเนื่องต่อไปได้

คณะกรรมการตรวจสอบมีหน้าที่ช่วยกรรมการในการกำกับดูแลกระบวนการในการจัดทำรายงานทางการเงินของกลุ่มกิจการและบริษัท

ความรับผิดชอบของผู้สอบบัญชีต่อการตรวจสอบงบการเงินรวมและงบการเงินเฉพาะกิจการ

การตรวจสอบของข้าพเจ้ามีวัตถุประสงค์เพื่อให้ได้ความเชื่อมั่นอย่างสมเหตุสมผลว่างบการเงินรวมและงบการเงินเฉพาะกิจการโดยรวมปราศจากการแสดงข้อมูลที่ขัดต่อข้อเท็จจริงอันเป็นสาระสำคัญหรือไม่ ไม่ว่าจะเกิดจากการทุจริตหรือข้อผิดพลาด และเสนอรายงานของผู้สอบบัญชีซึ่งรวมความเห็นของข้าพเจ้าอยู่ด้วย ความเชื่อมั่นอย่างสมเหตุสมผลคือความเชื่อมั่นในระดับสูง แต่ไม่ได้เป็นการรับประกันว่าการปฏิบัติงานตรวจสอบตามมาตรฐานการสอบบัญชีจะสามารถตรวจพบข้อมูลที่ขัดต่อข้อเท็จจริงอันเป็นสาระสำคัญที่มีอยู่ได้เสมอไป ข้อมูลที่ขัดต่อข้อเท็จจริงอาจเกิดจากการทุจริตหรือข้อผิดพลาด และถือว่ามีสาระสำคัญเมื่อการคำนวณอย่างสมเหตุสมผลได้ว่ารายการที่ขัดต่อข้อเท็จจริงแต่ละรายการ หรือทุกรายการรวมกันจะมีผลต่อการตัดสินใจทางเศรษฐกิจของผู้ใช้งบการเงินรวมและงบการเงินเฉพาะกิจการเหล่านี้

ในการตรวจสอบของข้าพเจ้าตามมาตรฐานการสอบบัญชี ข้าพเจ้าได้ใช้ดุลยพินิจเกี่ยวกับผู้ประกอบวิชาชีพและการสังเกต และสงสัยเกี่ยวกับผู้ประกอบวิชาชีพตลอดการตรวจสอบ การปฏิบัติงานของข้าพเจ้ารวมถึง

- ระบุและประเมินความเสี่ยงจากการแสดงข้อมูลที่ขัดต่อข้อเท็จจริงอันเป็นสาระสำคัญในงบการเงินรวมและงบการเงินเฉพาะกิจการ ไม่ว่าจะเกิดจากการทุจริตหรือข้อผิดพลาด ออกแบบและปฏิบัติงานตามวิธีการตรวจสอบเพื่อตอบสนองต่อความเสี่ยงเหล่านั้น และได้หลักฐานการสอบบัญชีที่เพียงพอและเหมาะสมเพื่อเป็นเกณฑ์ในการแสดงความเห็นของข้าพเจ้า ความเสี่ยงที่ไม่พบข้อมูลที่ขัดต่อข้อเท็จจริงอันเป็นสาระสำคัญซึ่งเป็นผลมาจากการทุจริตจะสูงกว่าความเสี่ยงที่เกิดจากข้อผิดพลาด เนื่องจากการทุจริตอาจเกี่ยวกับการสมรู้ร่วมคิด การปลอมแปลงเอกสารหลักฐาน การตั้งใจละเว้นการแสดงผลข้อมูล การแสดงผลข้อมูลที่ไมตรงตามข้อเท็จจริงหรือการแทรกแซงการควบคุมภายใน
- ทำความเข้าใจในระบบการควบคุมภายในที่เกี่ยวข้องกับการตรวจสอบ เพื่อออกแบบวิธีการตรวจสอบที่เหมาะสมกับสถานการณ์ แต่ไม่ใช่เพื่อวัตถุประสงค์ในการแสดงความเห็นต่อความมีประสิทธิภาพของการควบคุมภายในของกลุ่มกิจการและบริษัท
- ประเมินความเหมาะสมของนโยบายการบัญชีที่กรรมการใช้และความสมเหตุสมผลของประมาณการทางบัญชี และการเปิดเผยข้อมูลที่เกี่ยวข้องซึ่งจัดทำขึ้น โดยกรรมการ
- สรุปลักษณะความเหมาะสมของการใช้เกณฑ์การบัญชีสำหรับการดำเนินงานต่อเนื่องของกรรมการจากหลักฐานการสอบบัญชีที่ได้รับ และประเมินว่ามีความไม่แน่นอนที่มีสาระสำคัญเกี่ยวกับเหตุการณ์หรือสถานการณ์ที่อาจเป็นเหตุให้เกิดข้อสงสัยอย่างมีนัยสำคัญต่อความสามารถของกลุ่มกิจการและบริษัทในการดำเนินงานต่อเนื่องหรือไม่ ถ้าข้าพเจ้าได้ข้อสรุปว่ามีความไม่แน่นอนที่มีสาระสำคัญ ข้าพเจ้าต้องกล่าวไว้ในรายงานของผู้สอบบัญชีของข้าพเจ้าโดยให้ข้อสังเกตถึงการเปิดเผยข้อมูลในงบการเงินรวมและงบการเงินเฉพาะกิจการที่เกี่ยวข้อง หรือถ้าการเปิดเผยดังกล่าวไม่เพียงพอ ความเห็นของข้าพเจ้าจะเปลี่ยนแปลงไป ข้อสรุปของข้าพเจ้าขึ้นอยู่กับหลักฐานการสอบบัญชีที่ได้รับจนถึงวันที่ในรายงานของผู้สอบบัญชีของข้าพเจ้า อย่างไรก็ตาม เหตุการณ์หรือสถานการณ์ในอนาคตอาจเป็นเหตุให้กลุ่มกิจการและบริษัทต้องหยุดการดำเนินงานต่อเนื่อง
- ประเมินการนำเสนอ โครงสร้างและเนื้อหาของงบการเงินรวมและงบการเงินเฉพาะกิจการโดยรวม รวมถึงการเปิดเผยข้อมูลว่างบการเงินรวมและงบการเงินเฉพาะกิจการแสดงรายการ และเหตุการณ์ในรูปแบบที่ทำให้มีการนำเสนอข้อมูล โดยถูกต้องตามที่ควรหรือไม่
- ได้รับหลักฐานการสอบบัญชีที่เหมาะสมอย่างเพียงพอเกี่ยวกับข้อมูลทางการเงินของกิจการภายในกลุ่มหรือกิจกรรมทางธุรกิจภายในกลุ่มกิจการเพื่อแสดงความเห็นต่องบการเงินรวม ข้าพเจ้ารับผิดชอบต่อการกำหนดแนวทาง การควบคุมดูแลและการปฏิบัติงานตรวจสอบกลุ่มกิจการ ข้าพเจ้าเป็นผู้รับผิดชอบแต่เพียงผู้เดียวต่อความเห็นของข้าพเจ้า

ข้าพเจ้าได้สื่อสารกับคณะกรรมการตรวจสอบในเรื่องต่างๆ ที่สำคัญซึ่งรวมถึงขอบเขตและช่วงเวลาของการตรวจสอบที่ได้วางแผนไว้ประเด็นที่มีนัยสำคัญที่พบจากการตรวจสอบ และข้อบกพร่องที่มีนัยสำคัญในระบบการควบคุมภายในหากข้าพเจ้าได้พบในระหว่างการตรวจสอบของข้าพเจ้า

ข้าพเจ้าได้ให้คำรับรองแก่คณะกรรมการตรวจสอบว่า ข้าพเจ้าได้ปฏิบัติตามข้อกำหนดจรรยาบรรณที่เกี่ยวข้องกับความเป็นอิสระและได้สื่อสารกับคณะกรรมการตรวจสอบเกี่ยวกับความสัมพันธ์ทั้งหมด ตลอดจนเรื่องอื่นซึ่งข้าพเจ้าเชื่อว่ามีเหตุผลที่บุคคลภายนอกอาจพิจารณาว่ากระทบต่อความเป็นอิสระของข้าพเจ้าและมาตรการที่ข้าพเจ้าใช้เพื่อป้องกันไม่ให้ข้าพเจ้าขาดความเป็นอิสระ

จากเรื่องที่ได้สื่อสารกับคณะกรรมการตรวจสอบ ข้าพเจ้าได้พิจารณาเรื่องต่าง ๆ ที่มีนัยสำคัญที่สุดในการตรวจสอบงบการเงินรวมและงบการเงินเฉพาะกิจการในงวดปัจจุบันและกำหนดเป็นเรื่องสำคัญในการตรวจสอบ ข้าพเจ้าได้อธิบายเรื่องเหล่านี้ในรายงานของผู้สอบบัญชีเว้นแต่กฎหมายหรือข้อบังคับไม่ให้เปิดเผยต่อสาธารณะเกี่ยวกับเรื่องดังกล่าว หรือในสถานการณ์ที่ยากที่จะเกิดขึ้น ข้าพเจ้าพิจารณาว่าไม่ควรสื่อสารเรื่องดังกล่าวในรายงานของข้าพเจ้า เพราะการกระทำดังกล่าวสามารถคาดการณ์ได้อย่างสมเหตุสมผลว่าจะมีผลกระทบในทางลบมากกว่าผลประโยชน์ต่อส่วนได้เสียสาธารณะจากการสื่อสารดังกล่าว

บริษัท ไพร์ชวอเตอร์เฮาส์โฮลเดอร์ส เอบีเอเอส จำกัด



อนุต ภูมิสุรกุล

ผู้สอบบัญชีรับอนุญาตเลขที่ 3873

กรุงเทพมหานคร

22 กุมภาพันธ์ พ.ศ. 2566

บริษัท ฮิวฟริงเบอร์ (ไทยแลนด์) จำกัด (มหาชน)

งบแสดงฐานะการเงิน

ณ วันที่ 31 ธันวาคม พ.ศ. 2565

หมายเหตุ	งบการเงินรวม		งบการเงินเฉพาะกิจการ	
	พ.ศ. 2565	พ.ศ. 2564	พ.ศ. 2565	พ.ศ. 2564
	บาท	บาท	บาท	บาท
สินทรัพย์				
สินทรัพย์หมุนเวียน				
เงินสดและรายการเทียบเท่าเงินสด	9	964,083,665	672,848,670	869,326,822
สินทรัพย์ทางการเงินที่วัดมูลค่าด้วย				
มูลค่ายุติธรรมผ่านกำไรหรือขาดทุน	6, 11	85,381,423	-	-
สินทรัพย์ทางการเงินอื่นที่วัดมูลค่าด้วย				
วิธีราคาทุนตัดจำหน่าย	11	30,288,749	30,099,271	30,288,749
ลูกหนี้การค้าและลูกหนี้อื่น (สุทธิ)	10	510,885,455	744,976,763	511,321,303
สินค้าคงเหลือ (สุทธิ)	12	691,148,564	970,420,599	687,522,604
สินทรัพย์หมุนเวียนอื่น (สุทธิ)	13	15,879,066	32,595,764	12,367,861
รวมสินทรัพย์หมุนเวียน		2,297,666,922	2,450,941,067	2,110,827,339
สินทรัพย์ไม่หมุนเวียน				
สินทรัพย์ทางการเงินที่วัดมูลค่าด้วย				
มูลค่ายุติธรรมผ่านกำไรขาดทุน				
เบ็ดเสร็จอื่น	6, 11	22,364,584	29,625,307	-
เงินลงทุนในบริษัทย่อย (สุทธิ)	14	-	-	512,255,214
เงินลงทุนในบริษัทร่วม	15	1,185,248	1,185,090	1,161,000
อสังหาริมทรัพย์เพื่อการลงทุน	6, 16	224,963,372	238,440,346	-
ที่ดิน อาคารและอุปกรณ์ (สุทธิ)	17	1,504,561,330	1,563,697,409	1,504,561,330
สินทรัพย์ไม่มีตัวตน (สุทธิ)	18	918,806	1,356,647	911,497
สินทรัพย์ภาษีเงินได้รอการตัดบัญชี (สุทธิ)	19	38,751,035	37,789,295	36,200,773
สินทรัพย์ไม่หมุนเวียนอื่น		1,256,592	1,214,312	1,117,712
รวมสินทรัพย์ไม่หมุนเวียน		1,794,000,967	1,873,308,406	2,056,207,526
รวมสินทรัพย์		4,091,667,889	4,324,249,473	4,167,034,865

หมายเหตุประกอบงบการเงินรวมและงบการเงินเฉพาะกิจการนี้

บริษัท ฮิวฟริงเบอร์ (ไทยแลนด์) จำกัด (มหาชน)

งบแสดงฐานะการเงิน

ณ วันที่ 31 ธันวาคม พ.ศ. 2565

	หมายเหตุ	งบการเงินรวม		งบการเงินเฉพาะกิจการ	
		พ.ศ. 2565	พ.ศ. 2564	พ.ศ. 2565	พ.ศ. 2564
		บาท	บาท	บาท	บาท
หนี้สินและส่วนของผู้ถือหุ้น					
หนี้สินหมุนเวียน					
เจ้าหนี้การค้าและเจ้าหนี้อื่น	21	339,897,827	606,459,208	339,013,212	605,757,201
หนี้สินที่เกิดจากสัญญา	22	64,035,021	56,576,728	64,035,021	56,576,728
หนี้สินตามสัญญาเช่า					
ส่วนที่ถึงกำหนดชำระภายใน 1 ปี (สุทธิ)	20	383,520	393,382	383,520	393,382
ภาษีเงินได้ค้างจ่าย		24,091,923	47,741,096	24,030,101	47,741,096
หนี้สินหมุนเวียนอื่น		1,719,540	2,722,373	1,718,442	2,721,998
รวมหนี้สินหมุนเวียน		430,127,831	713,892,787	429,180,296	713,190,405
หนี้สินไม่หมุนเวียน					
หนี้สินตามสัญญาเช่า (สุทธิ)	20	-	383,520	-	383,520
ภาระผูกพันผลประโยชน์พนักงาน	23	49,603,154	71,153,202	49,603,154	71,153,202
รวมหนี้สินไม่หมุนเวียน		49,603,154	71,536,722	49,603,154	71,536,722
รวมหนี้สิน		479,730,985	785,429,509	478,783,450	784,727,127

หมายเหตุประกอบงบการเงินรวมและงบการเงินเฉพาะกิจการนี้

บริษัท ฮัฟฟิงเบอร์ (ไทยแลนด์) จำกัด (มหาชน)

งบแสดงฐานะการเงิน

ณ วันที่ 31 ธันวาคม พ.ศ. 2565

หมายเหตุ	งบการเงินรวม		งบการเงินเฉพาะกิจการ	
	พ.ศ. 2565	พ.ศ. 2564	พ.ศ. 2565	พ.ศ. 2564
	บาท	บาท	บาท	บาท
หนี้สินและส่วนของผู้ถือหุ้น (ต่อ)				
ส่วนของผู้ถือหุ้น				
ทุนเรือนหุ้น	24			
ทุนจดทะเบียน				
หุ้นสามัญจำนวน 658,434,300 หุ้น				
มูลค่าที่ตราไว้หุ้นละ 1 บาท	658,434,300	658,434,300	658,434,300	658,434,300
ทุนที่ออกและเรียกชำระแล้ว				
หุ้นสามัญจำนวน 658,434,300 หุ้น				
มูลค่าที่ตราไว้หุ้นละ 1 บาท	658,434,300	658,434,300	658,434,300	658,434,300
ส่วนเกินมูลค่าหุ้นสามัญ	24	222,105,000	222,105,000	222,105,000
ส่วนเกินทุนหุ้นที่ซื้อคืน	24	7,429,904	7,429,904	7,429,904
กำไรสะสม				
จัดสรรแล้ว - ทุนสำรองตาม				
กฎหมาย	25	65,843,430	65,843,430	65,843,430
ยังไม่ได้จัดสรร		2,735,249,044	2,737,064,592	2,651,312,973
องค์ประกอบอื่นของผู้ถือหุ้น		(77,124,774)	(2,625,811)	(19,201,569)
รวมส่วนของผู้ถือหุ้นของบริษัทใหญ่		3,611,936,904	3,688,251,415	3,585,924,038
ส่วนได้เสียที่ไม่มีอำนาจควบคุม		-	-	-
รวมส่วนของผู้ถือหุ้น		3,611,936,904	3,688,251,415	3,585,924,038
รวมหนี้สินและส่วนของผู้ถือหุ้น		4,091,667,889	4,167,034,865	4,370,651,165

หมายเหตุประกอบงบการเงินรวมและงบการเงินเฉพาะกิจการนี้

บริษัท ฮิวฟงรับเบอร์ (ไทยแลนด์) จำกัด (มหาชน)

งบกำไรขาดทุนเบ็ดเสร็จ

สำหรับปีสิ้นสุดวันที่ 31 ธันวาคม พ.ศ. 2565

หมายเหตุ	งบการเงินรวม		งบการเงินเฉพาะกิจการ	
	พ.ศ. 2565	พ.ศ. 2564	พ.ศ. 2565	พ.ศ. 2564
	บาท	บาท	บาท	บาท
รายได้จากการขายและการให้บริการ	3,411,751,430	3,426,803,845	3,406,327,323	3,414,608,457
ต้นทุนขายและการให้บริการ	(2,864,862,865)	(2,743,849,184)	(2,860,063,261)	(2,733,003,438)
กำไรขั้นต้น	546,888,565	682,954,661	546,264,062	681,605,019
รายได้อื่น	27 19,364,591	7,757,630	17,408,571	7,561,944
กำไรก่อนค่าใช้จ่าย	566,253,156	690,712,291	563,672,633	689,166,963
ค่าใช้จ่ายในการขาย	(103,036,561)	(117,717,098)	(103,008,989)	(117,649,444)
ค่าใช้จ่ายในการบริหาร	(59,054,076)	(62,972,229)	(56,597,502)	(61,335,427)
ขาดทุนจากการวัดมูลค่าสินทรัพย์				
ทางการเงิน				
ที่วัดมูลค่าด้วยมูลค่ายุติธรรมผ่าน				
กำไรหรือขาดทุน	11 (12,751,305)	-	-	-
กำไรจากการจำหน่ายสินทรัพย์				
ทางการเงิน				
ที่วัดมูลค่าด้วยมูลค่ายุติธรรมผ่าน				
กำไรหรือขาดทุน	32,765	-	-	-
กำไรจากอัตราแลกเปลี่ยน (สุทธิ)	41,777,131	52,500,211	35,648,215	51,324,891
ต้นทุนทางการเงิน	(631,002)	(1,342,997)	(631,002)	(1,342,997)
ส่วนแบ่งกำไรจากเงินลงทุนใน				
บริษัทร่วม	15 158	127	-	-
รวมค่าใช้จ่าย	(133,662,890)	(129,531,986)	(124,589,278)	(129,002,977)
กำไรก่อนค่าใช้จ่ายภาษีเงินได้	432,590,266	561,180,305	439,083,355	560,163,986
ค่าใช้จ่ายภาษีเงินได้	29 (71,012,900)	(100,298,412)	(73,497,158)	(100,298,412)
กำไรสุทธิสำหรับปี	361,577,366	460,881,893	365,586,197	459,865,574

หมายเหตุประกอบงบการเงินรวมและงบการเงินเฉพาะกิจการนี้

บริษัท ฮิวฟริงเบอร์ (ไทยแลนด์) จำกัด (มหาชน)

งบกำไรขาดทุนเบ็ดเสร็จ

สำหรับปีสิ้นสุดวันที่ 31 ธันวาคม พ.ศ. 2565

หมายเหตุ	งบการเงินรวม		งบการเงินเฉพาะกิจการ	
	พ.ศ. 2565	พ.ศ. 2564	พ.ศ. 2565	พ.ศ. 2564
	บาท	บาท	บาท	บาท
กำไร(ขาดทุน)เบ็ดเสร็จอื่น - สุทธิจากภาษี :				
รายการที่จะจัดประเภทรายการใหม่เข้าไปไว้ใน				
กำไรหรือขาดทุนในภายหลัง				
ผลต่างของอัตราแลกเปลี่ยนจากการแปลงค่าทางการเงิน	(17,940,884)	27,933,297	-	-
รวมรายการที่จะจัดประเภทรายการใหม่เข้าไปไว้ใน				
กำไรหรือขาดทุนในภายหลัง	(17,940,884)	27,933,297	-	-
รายการที่จะไม่จัดประเภทรายการใหม่เข้าไปไว้ใน				
กำไรหรือขาดทุนในภายหลัง				
การวัดมูลค่าใหม่ของการระดมทุน				
ผลประโยชน์หลังออกจากการงาน	23	20,719,697	-	20,719,697
ภาษีเงินได้ของการวัดมูลค่าใหม่ของการระดมทุน				
ผลประโยชน์พนักงานหลังออกจากการงาน	(4,143,939)	-	(4,143,939)	-
การเปลี่ยนแปลงในมูลค่าของสินทรัพย์ทางการเงิน				
ที่วัดมูลค่าด้วยมูลค่ายุติธรรมผ่านกำไรขาดทุนเบ็ดเสร็จอื่น	11	(7,260,722)	4,536,327	-
รวมรายการที่จะไม่จัดประเภทรายการใหม่เข้าไปไว้ใน				
กำไรหรือขาดทุนในภายหลัง	9,315,036	4,536,327	16,575,758	-
กำไร(ขาดทุน)เบ็ดเสร็จอื่น - สุทธิจากภาษี	(8,625,848)	32,469,624	16,575,758	-
กำไรเบ็ดเสร็จรวมสำหรับปี	352,951,518	493,351,517	382,161,955	459,865,574

หมายเหตุประกอบงบการเงินรวมและงบการเงินเฉพาะกิจการนี้

บริษัท ฮีฟฟร่าเบอรั (ไทยแลนด์) จำกัด (มหาชน)

งบกำไรขาดทุนเบ็ดเสร็จ

สำหรับปีสิ้นสุดวันที่ 31 ธันวาคม พ.ศ. 2565

หมายเหตุ	งบการเงินรวม		งบการเงินเฉพาะกิจการ	
	พ.ศ. 2565	พ.ศ. 2564	พ.ศ. 2565	พ.ศ. 2564
	บาท	บาท	บาท	บาท
การแบ่งปันกำไร				
ส่วนที่เป็นของผู้เป็นเจ้าของบริษัทใหญ่	361,577,366	460,881,893	365,586,197	459,865,574
ส่วนที่เป็นของส่วนได้เสียที่ไม่มีอำนาจควบคุม	-	-	-	-
	361,577,366	460,881,893	365,586,197	459,865,574
การแบ่งปันกำไรเบ็ดเสร็จรวม				
ส่วนที่เป็นของผู้เป็นเจ้าของบริษัทใหญ่	352,951,518	493,351,517	382,161,955	459,865,574
ส่วนที่เป็นของส่วนได้เสียที่ไม่มีอำนาจควบคุม	-	-	-	-
	352,951,518	493,351,517	382,161,955	459,865,574
กำไรต่อหุ้นส่วนที่เป็นของผู้เป็นเจ้าของบริษัทใหญ่				
กำไรสุทธิต่อหุ้นขั้นพื้นฐาน	30	0.55	0.56	0.70

หมายเหตุประกอบงบการเงินรวมและงบการเงินเฉพาะกิจการนี้



บริษัท ฮั่วฟ่งรับเบอร์ (ไทยแลนด์) จำกัด (มหาชน)

งบแสดงการเปลี่ยนแปลงส่วนของผู้ถือหุ้น

สำหรับปีสิ้นสุดวันที่ 31 ธันวาคม พ.ศ. 2565

งบการเงินรวม (บาท)														
ส่วนของผู้ถือหุ้นของบริษัทใหญ่														
องค์ประกอบอื่นของส่วนของผู้ถือหุ้น														
กำไรสะสม						กำไร(ขาดทุน)เบ็ดเสร็จอื่น					รวม	รวมส่วนของผู้ถือหุ้นบริษัทใหญ่	ส่วนได้เสียที่ไม่มีอำนาจควบคุม	รวมส่วนของผู้ถือหุ้น
ทุนที่ออกและเรียกชำระแล้ว	ส่วนเกินมูลค่าหุ้นสามัญ	ส่วนเกินทุนหุ้นทุนซื้อคืน	จัดสรรแล้ว - ทุนสำรองตามกฎหมาย	จัดสรรแล้ว - ทุนสำรองตามกฎหมาย	จัดสรรแล้ว - ทุนสำรองตามกฎหมาย	การวัดมูลค่าใหม่ของการวัดมูลค่าใหม่	การวัดมูลค่าใหม่ของการวัดมูลค่าใหม่	การวัดมูลค่าใหม่ของการวัดมูลค่าใหม่	การวัดมูลค่าใหม่ของการวัดมูลค่าใหม่	การวัดมูลค่าใหม่ของการวัดมูลค่าใหม่				
หมายเหตุ	และเรียก	มูลค่าหุ้น	ทุนหุ้นทุน	- ทุนสำรอง	ตามกฎหมาย	ยังไม่ได้จัดสรร	งบการเงิน	หลังจากออกจากงาน	ของเงินลงทุน	FVOCI	ของส่วนของผู้ถือหุ้น	ของบริษัทใหญ่	ที่ไม่มีอำนาจควบคุม	รวมส่วนของผู้ถือหุ้น
ยอดคงเหลือต้นปี ณ วันที่ 1 มกราคม พ.ศ. 2564	658,434,300	222,105,000	7,429,904	65,843,430	2,400,031,168	(65,735,618)	(19,201,569)	-	(16,031,363)	(100,968,550)	3,252,875,252	-	-	3,252,875,252
การเปลี่ยนแปลงในส่วนของผู้ถือหุ้นสำหรับปีสิ้นสุดวันที่ 31 ธันวาคม พ.ศ. 2564														
เงินปันผลจ่าย	31	-	-	-	-	(207,406,805)	-	-	-	-	-	(207,406,805)	-	(207,406,805)
กำไรสุทธิสำหรับปี	-	-	-	-	-	460,881,893	-	-	-	-	-	460,881,893	-	460,881,893
กำไร(ขาดทุน)เบ็ดเสร็จอื่นสำหรับปี	-	-	-	-	-	-	27,933,297	-	-	4,536,327	32,469,624	32,469,624	-	32,469,624
ยอดคงเหลือปลายปี ณ วันที่ 31 ธันวาคม พ.ศ. 2564	658,434,300	222,105,000	7,429,904	65,843,430	2,653,506,256	(37,802,321)	(19,201,569)	-	(11,495,036)	(68,498,926)	3,538,819,964	-	-	3,538,819,964

หมายเหตุประกอบงบการเงินรวมและงบการเงินเฉพาะกิจการนี้



บริษัท ฮีฟฟรึบบอร์ (ไทยแลนด์) จำกัด (มหาชน)

งบแสดงการเปลี่ยนแปลงส่วนของผู้ถือหุ้น

สำหรับปีสิ้นสุดวันที่ 31 ธันวาคม พ.ศ. 2565

งบการเงินรวม (บาท)														
ส่วนของผู้ถือหุ้นของบริษัทใหญ่														
องค์ประกอบอื่นของส่วนของผู้ถือหุ้น														
กำไรสะสม						กำไร(ขาดทุน)เบ็ดเสร็จอื่น								
		ทุนที่ออก	ส่วนเกิน	ส่วนเกิน	จัดสรรแล้ว			การวัดมูลค่าใหม่	กำไร(ขาดทุน)	การวัดมูลค่า	รวม	รวมส่วนของผู้ถือหุ้น	ส่วนได้เสีย	
		และเรียก	มูลค่าหุ้น	ทุนหุ้นทุน	- ทุนสำรอง			ผลต่างจาก	ของภาระผูกพัน	จากการวัด	สินทรัพย์ทางการเงิน	ผู้ถือหุ้น	ที่ไม่มีอำนาจ	รวมส่วนของผู้ถือหุ้น
		ชำระแล้ว	สามัญ	ซื้อคืน	ตามกฎหมาย	ยังไม่ได้จัดสรร	งบการเงิน	หลังออกจากงาน	ของเงินลงทุน	FVOCI	ของเจ้าของ	ใหญ่	ควบคุม	เจ้าของ
ยอดคงเหลือต้นปี ณ วันที่ 1 มกราคม พ.ศ. 2565		658,434,300	222,105,000	7,429,904	65,843,430	2,653,506,256	(37,802,321)	(19,201,569)	-	(11,495,036)	(68,498,926)	3,538,819,964	-	3,538,819,964
การเปลี่ยนแปลงในส่วนของผู้ถือหุ้นสำหรับปีสิ้นสุดวันที่ 31 ธันวาคม พ.ศ. 2565														
เงินปันผลจ่าย	31	-	-	-	-	(279,834,578)	-	-	-	-	-	(279,834,578)	-	(279,834,578)
กำไรสุทธิสำหรับปี		-	-	-	-	361,577,366	-	-	-	-	-	361,577,366	-	361,577,366
กำไร(ขาดทุน)เบ็ดเสร็จอื่นสำหรับปี		-	-	-	-	-	(17,940,884)	16,575,758	-	(7,260,722)	(8,625,848)	(8,625,848)	-	(8,625,848)
ยอดคงเหลือปลายปี ณ วันที่ 31 ธันวาคม พ.ศ. 2565		658,434,300	222,105,000	7,429,904	65,843,430	2,735,249,044	(55,743,205)	(2,625,811)	-	(18,755,758)	(77,124,774)	3,611,936,904	-	3,611,936,904

หมายเหตุประกอบงบการเงินรวมและงบการเงินเฉพาะกิจการนี้



บริษัท ฮีฟงรับเบอร์ (ไทยแลนด์) จำกัด (มหาชน)

งบแสดงการเปลี่ยนแปลงส่วนของผู้ถือหุ้น

สำหรับปีสิ้นสุดวันที่ 31 ธันวาคม พ.ศ. 2565

งบการเงินเฉพาะกิจการ (บาท)									
						องค์ประกอบอื่นของส่วนของผู้ถือหุ้น			
						กำไร(ขาดทุน)		รวม	
									เบ็ดเสร็จอื่น
	ทุนที่ออก	ส่วนเกิน	ส่วนเกินทุน	- ทุนสำรอง	ยังไม่ได้	การวัดมูลค่าใหม่	องค์ประกอบ	รวมส่วนของผู้ถือหุ้น	
	และเรียก	มูลค่า	หุ้นทุน	ตาม					
หมายเหตุ	ชำระแล้ว	หุ้นสามัญ	ซื้อคืน	กฎหมาย	จัดสรร	ผลประโยชน์	อื่นของส่วน	รวมส่วนของผู้	
						หลังจากออกจากงาน	ของผู้ถือหุ้น	ถือหุ้น	
ยอดคงเหลือต้นปี ณ วันที่ 1 มกราคม พ.ศ. 2564	658,434,300	222,105,000	7,429,904	65,843,430	2,398,854,204	(19,201,569)	(19,201,569)	3,333,465,269	
การเปลี่ยนแปลงในส่วนของผู้ถือหุ้นสำหรับการเปลี่ยนแปลงในส่วนของผู้ถือหุ้นสำหรับปีสิ้นสุดวันที่ 31 ธันวาคม พ.ศ. 2564									
เงินปันผลจ่าย	31	-	-	-	(207,406,805)	-	-	(207,406,805)	
กำไรสุทธิสำหรับปี	-	-	-	-	459,865,574	-	-	459,865,574	
ยอดคงเหลือปลายปี ณ วันที่ 31 ธันวาคม พ.ศ. 2564	658,434,300	222,105,000	7,429,904	65,843,430	2,651,312,973	(19,201,569)	(19,201,569)	3,585,924,038	

หมายเหตุประกอบงบการเงินรวมและงบการเงินเฉพาะกิจการนี้

บริษัท ฮิวฟริงเบอร์ (ไทยแลนด์) จำกัด (มหาชน)

งบแสดงการเปลี่ยนแปลงส่วนของผู้ถือหุ้น

สำหรับปีสิ้นสุดวันที่ 31 ธันวาคม พ.ศ. 2565

งบการเงินเฉพาะกิจการ (บาท)									
						องค์ประกอบอื่นของส่วนของผู้ถือหุ้น			
						กำไร(ขาดทุน)		เบ็ดเสร็จอื่น	
หมายเหตุ	ทุนที่ออก	ส่วนเกิน	ส่วนเกินทุน	กำไรสะสม		การวัดมูลค่าใหม่	รวม	รวมส่วนของผู้ถือหุ้น	
	และเรียก	มูลค่า	หุ้นทุน	- ทุนสำรอง	ของการระดมทุน				
	ชำระแล้ว	หุ้นสามัญ	ซื้อคืน	ตามกฎหมาย	ยังไม่ได้				ผลประโยชน์
						หลังจากออกจากงาน	ของผู้ถือหุ้น		
ยอดคงเหลือต้นปี ณ วันที่ 1 มกราคม พ.ศ. 2565	658,434,300	222,105,000	7,429,904	65,843,430	2,651,312,973	(19,201,569)	(19,201,569)	3,585,924,038	
การเปลี่ยนแปลงในส่วนของผู้ถือหุ้นสำหรับปีสิ้นสุดวันที่ 31 ธันวาคม พ.ศ. 2565									
เงินปันผลจ่าย	31	-	-	-	(279,834,578)	-	-	(279,834,578)	
กำไรสุทธิสำหรับปี	-	-	-	-	36,586,197	-	-	365,586,197	
กำไร(ขาดทุน)เบ็ดเสร็จอื่นสำหรับปี	-	-	-	-	-	16,575,758	16,575,758	16,575,758	
ยอดคงเหลือปลายปี ณ วันที่ 31 ธันวาคม พ.ศ. 2565	658,434,300	222,105,000	7,429,904	65,843,430	2,737,064,592	(2,625,811)	(2,625,811)	3,688,251,415	

หมายเหตุประกอบงบการเงินรวมและงบการเงินเฉพาะกิจการนี้

บริษัท ฮัฟฟิงเบอร์ (ไทยแลนด์) จำกัด (มหาชน)

งบกระแสเงินสด

สำหรับปีสิ้นสุดวันที่ 31 ธันวาคม พ.ศ. 2565

	หมายเหตุ	งบการเงินรวม		งบการเงินเฉพาะกิจการ	
		พ.ศ. 2565	พ.ศ. 2564	พ.ศ. 2565	พ.ศ. 2564
		บาท	บาท	บาท	บาท
กระแสเงินสดจากกิจกรรมดำเนินงาน					
กำไรก่อนค่าใช้จ่ายภาษีเงินได้		432,590,266	561,180,305	439,083,355	560,163,986
รายการปรับปรุง					
ค่าเสื่อมราคาและค่าตัดจำหน่าย		114,775,335	99,292,848	114,769,835	99,287,348
ผลขาดทุนด้านเครดิตที่คาดว่าจะเกิดขึ้น	10, 13	187,816	1,431,438	187,816	1,431,438
ค่าเผื่อราคาทุนสินค้าสูงกว่ามูลค่าสุทธิที่จะได้รับ	12	2,205,735	1,587,599	2,205,735	1,587,599
ค่าเผื่อสินค้าล้าสมัยและเสื่อมสภาพ	12	13,042,147	8,211,617	13,042,147	8,211,617
กำไรจากการจำหน่ายที่ดิน อาคารและอุปกรณ์	27	(93,171)	(127,193)	(93,171)	(127,193)
ขาดทุนจากการจัดจำหน่ายที่ดิน อาคารและอุปกรณ์	17, 27	-	969	-	969
ส่วนแบ่งกำไรจากเงินลงทุนในบริษัทร่วม	15	(158)	(127)	-	-
ขาดทุนจากการวัดมูลค่าสินทรัพย์ทางการเงิน					
ที่วัดมูลค่าด้วยมูลค่ายุติธรรมผ่านกำไรหรือขาดทุน	11	12,751,305	-	-	-
กำไรจากการจำหน่ายสินทรัพย์ทางการเงิน		(32,765)	-	-	-
ที่วัดมูลค่าด้วยมูลค่ายุติธรรมผ่านกำไรหรือขาดทุน					
ขาดทุนจากอัตราแลกเปลี่ยนที่ยังไม่รับรู้		18,343,841	2,849,875	19,537,435	2,627,452
ภาระผูกพันผลประโยชน์พนักงาน	23	6,049,377	5,987,548	6,049,377	5,987,548
รายได้ดอกเบี้ย	27	(2,224,538)	(2,373,559)	(2,128,177)	(2,295,143)
ต้นทุนทางการเงิน		631,002	1,342,997	631,002	1,342,997
รายได้เงินปันผล	27	(2,040,983)	(350,828)	-	-
การเปลี่ยนแปลงของเงินทุนหมุนเวียน					
ลูกหนี้การค้าและลูกหนี้อื่น		224,318,299	(202,680,972)	223,638,652	(203,330,003)
สินค้าคงเหลือ		264,024,153	(445,395,657)	265,304,975	(447,161,577)
สินทรัพย์หมุนเวียนอื่น		16,100,013	(15,105,324)	16,437,795	(14,609,153)
สินทรัพย์ไม่หมุนเวียนอื่น		(67,600)	(48,807)	(67,600)	(48,807)
เจ้าหนี้การค้าและเจ้าหนี้อื่น		(250,554,746)	184,064,691	(250,835,089)	184,550,415
หนี้สินที่เกิดจากสัญญา		7,458,293	3,930,306	7,458,293	3,930,306
หนี้สินหมุนเวียนอื่น		(1,002,800)	(123,024)	(1,003,556)	(122,323)
ภาระผูกพันผลประโยชน์พนักงานจ่าย	23	(6,879,728)	(2,843,636)	(6,879,728)	(2,843,636)
เงินสดรับจากการดำเนินงาน		849,581,093	200,831,066	847,339,096	198,583,840
จ่ายดอกเบี้ย		(592,384)	(15,150)	(592,384)	(15,150)
จ่ายภาษีเงินได้		(99,763,570)	(109,265,728)	(99,763,570)	(109,265,728)
เงินสดสุทธิได้มาจากการดำเนินงาน		749,225,139	91,550,188	746,983,142	89,302,962

หมายเหตุประกอบงบการเงินรวมและงบการเงินเฉพาะกิจการนี้

บริษัท ฮิวฟริงเบอร์ (ไทยแลนด์) จำกัด (มหาชน)

งบกระแสเงินสด

สำหรับปีสิ้นสุดวันที่ 31 ธันวาคม พ.ศ. 2565

หมายเหตุ	งบการเงินรวม		งบการเงินเฉพาะกิจการ	
	พ.ศ. 2565	พ.ศ. 2564	พ.ศ. 2565	พ.ศ. 2564
	บาท	บาท	บาท	บาท
กระแสเงินสดจากกิจกรรมลงทุน				
สินทรัพย์ทางการเงินอื่นที่วัดมูลค่าด้วยวิธีราคาทุนตัดจำหน่ายเพิ่มขึ้น	(189,478)	(30,099,271)	(189,478)	(30,099,271)
เงินสดจ่ายจากการลงทุนในบริษัทย่อย	-	-	(100,000,000)	-
เงินสดจ่ายเพื่อซื้อสินทรัพย์ทางการเงินที่วัดมูลค่าด้วยมูลค่ายุติธรรมผ่านกำไรหรือขาดทุน	11	(98,416,498)	-	-
เงินสดรับจากการจำหน่ายสินทรัพย์ทางการเงินที่วัดมูลค่าด้วยมูลค่ายุติธรรมผ่านกำไรหรือขาดทุน	316,535	-	-	-
เงินสดจ่ายเพื่อซื้อที่ดิน อาคารและอุปกรณ์	(68,128,208)	(130,038,613)	(68,128,208)	(130,038,613)
เงินสดจ่ายเพื่อซื้อสินทรัพย์ไม่มีตัวตน	(127,400)	(412,627)	(127,400)	(412,627)
เงินสดรับจากการจำหน่ายที่ดิน อาคารและอุปกรณ์	683,966	198,478	683,966	198,478
ดอกเบี้ยรับ	2,319,250	2,340,154	2,222,889	2,261,738
เงินปันผลรับ	27	2,040,983	-	-
เงินสดสุทธิใช้ไปในกิจกรรมลงทุน	(161,500,850)	(157,661,051)	(165,538,231)	(158,090,295)
กระแสเงินสดจากกิจกรรมจัดหาเงิน				
เงินปันผลจ่าย	(279,772,565)	(207,390,946)	(279,772,565)	(207,390,946)
เงินสดจ่ายคืนเงินกู้ยืมระยะยาวจากสถาบันการเงิน	-	(5,754,018)	-	(5,754,018)
เงินสดจ่ายคืนเงินต้นตามสัญญาเช่า	20	(432,000)	(432,000)	(432,000)
เงินสดสุทธิใช้ไปในกิจกรรมจัดหาเงิน	(280,204,565)	(213,576,964)	(280,204,565)	(213,576,964)
เงินสดและรายการเทียบเท่าเงินสดเพิ่มขึ้น(ลดลง) สุทธิ	307,519,724	(279,687,827)	301,240,346	(282,364,297)
เงินสดและรายการเทียบเท่าเงินสดต้นงวด	672,848,670	946,511,930	581,261,488	863,994,670
กำไร(ขาดทุน)จากอัตราแลกเปลี่ยนของเงินสดและรายการเทียบเท่าเงินสด	(16,284,729)	6,024,567	(13,175,012)	(368,885)
เงินสดและรายการเทียบเท่าเงินสดปลายงวด	964,083,665	672,848,670	869,326,822	581,261,488
รายการที่ไม่ใช่เงินสด :				
ซื้ออาคารและอุปกรณ์ที่ยังไม่ชำระเงิน	4,690,511	22,565,663	4,690,511	22,565,663
ซื้อสินทรัพย์ไม่มีตัวตนที่ยังไม่ชำระเงิน	-	127,400	-	127,400

หมายเหตุประกอบงบการเงินรวมและงบการเงินเฉพาะกิจการนี้

1 ข้อมูลทั่วไป

บริษัท ฮีฟรียูบีเออร์ (ไทยแลนด์) จำกัด (มหาชน) (“บริษัท”) เป็นบริษัทมหาชนจำกัด และเป็นบริษัทจดทะเบียนในตลาดหลักทรัพย์แห่งประเทศไทย ซึ่งจัดตั้งขึ้นในประเทศไทย และมีที่อยู่ตามที่ได้จดทะเบียนดังนี้

เลขที่ 317 หมู่ 4 ซอย 6 ซี่ นิคมอุตสาหกรรมบางปู ตำบลแพรกษา อำเภอเมืองสมุทรปราการ จังหวัดสมุทรปราการ

เพื่อวัตถุประสงค์ในการรายงานของข้อมูล จึงรวมเรียกบริษัทและบริษัทย่อยว่า “กลุ่มกิจการ”

กลุ่มกิจการดำเนินธุรกิจหลักเกี่ยวกับการผลิตและจำหน่ายยางนอกและยางในสำหรับรถจักรยาน จักรยานยนต์ และรถขนส่งขนาดเล็ก

งบการเงินรวมและงบการเงินเฉพาะกิจการได้รับการอนุมัติจากคณะกรรมการของบริษัทเมื่อวันที่ 22 กุมภาพันธ์ พ.ศ. 2566

2 เกณฑ์การจัดทำงบการเงิน

งบการเงินรวมและงบการเงินเฉพาะกิจการได้จัดทำขึ้นตามมาตรฐานการรายงานทางการเงินของไทยและข้อกำหนดภายใต้พระราชบัญญัติหลักทรัพย์และตลาดหลักทรัพย์

งบการเงินรวมและงบการเงินเฉพาะกิจการจัดทำขึ้นโดยใช้เกณฑ์ราคาทุนเดิมในการวัดมูลค่าขององค์ประกอบของงบการเงิน ยกเว้น สินทรัพย์ทางการเงินบางรายการ และอสังหาริมทรัพย์เพื่อการลงทุนที่อธิบายในนโยบายการบัญชีในหมายเหตุข้อ 4.6 และ 4.7 ตามลำดับ

การจัดทำงบการเงินให้สอดคล้องกับหลักการบัญชีที่รับรองทั่วไปในประเทศไทยกำหนดให้ใช้ประมาณการทางบัญชีที่สำคัญและการใช้ดุลยพินิจของผู้บริหารตามกระบวนการในการนำนโยบายการบัญชีของกลุ่มกิจการไปถือปฏิบัติ กลุ่มกิจการเปิดเผยเรื่องการใช้ดุลยพินิจของผู้บริหารหรือรายการที่มีความซับซ้อน และรายการเกี่ยวกับข้อสมมติฐานและประมาณการที่มีนัยสำคัญต่องบการเงินรวมและงบการเงินเฉพาะกิจการในหมายเหตุประกอบงบการเงินข้อ 7

งบการเงินรวมและงบการเงินเฉพาะกิจการฉบับภาษาอังกฤษจัดทำขึ้นจากงบการเงินตามกฎหมายที่เป็นภาษาไทย ในกรณีที่มีความขัดแย้งกันหรือมีการตีความในสองภาษาแตกต่างกันให้ใช้งบการเงินตามกฎหมายฉบับภาษาไทยเป็นหลัก

3 มาตรฐานการรายงานทางการเงินฉบับใหม่และฉบับปรับปรุง

3.1 มาตรฐานการรายงานทางการเงินฉบับใหม่และฉบับปรับปรุงที่นำมาถือปฏิบัติสำหรับรอบระยะเวลาบัญชีที่เริ่มในหรือหลังวันที่ 1 มกราคม พ.ศ. 2565 ที่เกี่ยวข้องต่อกลุ่มกิจการ

การปฏิรูปอัตราดอกเบี้ยอ้างอิงระยะที่ 2 (การปรับปรุงระยะที่ 2) มีการปรับปรุงมาตรฐานการรายงานทางการเงิน ฉบับที่ 9 (TFRS 9) มาตรฐานการรายงานทางการเงิน ฉบับที่ 7 (TFRS 7) มาตรฐานการรายงานทางการเงิน ฉบับที่ 16 (TFRS 16) มาตรฐานการรายงานทางการเงิน ฉบับที่ 4 (TFRS 4) แนวปฏิบัติทางการบัญชีเรื่อง เครื่องมือทางการเงินและการเปิดเผยข้อมูลสำหรับธุรกิจประกันภัย กำหนดมาตรการผ่อนปรนสำหรับรายการที่อาจได้รับผลกระทบจากการปฏิรูปอัตราดอกเบี้ยอ้างอิง รวมถึงผลกระทบจากการเปลี่ยนแปลงกระแสเงินสด หรือผลกระทบต่อความสัมพันธ์ของการป้องกันความเสี่ยงที่อาจเกิดขึ้นเมื่อมีการเปลี่ยนอัตราดอกเบี้ยอ้างอิง

มาตรการผ่อนปรนที่สำคัญของการปรับปรุงระยะที่ 2 ได้แก่

- เมื่อมีการเปลี่ยนแปลงเกณฑ์ในการกำหนดกระแสเงินสดตามสัญญาของสินทรัพย์ทางการเงินหรือหนี้สินทางการเงิน (รวมถึงหนี้สินตามสัญญาเช่า) ซึ่งเป็นผลโดยตรงจากการปฏิรูปอัตราดอกเบี้ยอ้างอิง และเกณฑ์ใหม่ที่ใช้ในการกำหนดกระแสเงินสดตามสัญญาเทียบเท่ากับเกณฑ์เดิมในเชิงเศรษฐกิจ กิจการจะไม่ต้องรับรู้ผลกำไรหรือขาดทุนจากการเปลี่ยนแปลงดังกล่าวในงบกำไรขาดทุนทันที ทั้งนี้ กิจการที่เป็นผู้เช่าตาม TFRS 16 ที่มีการเปลี่ยนแปลงเงื่อนไขของสัญญาเช่าเนื่องจากการเปลี่ยนเกณฑ์การกำหนดค่าเช่าจ่ายในอนาคต เนื่องจากการปฏิรูปอัตราดอกเบี้ยอ้างอิง ก็ให้ถือปฏิบัติตามวิธีปฏิบัติข้างต้นด้วย
- ผ่อนปรนให้กิจการยังสามารถใช้การบัญชีป้องกันความเสี่ยงสำหรับรายการส่วนใหญ่ต่อไปได้ กรณีที่ความสัมพันธ์ของการป้องกันความเสี่ยงได้รับผลกระทบจากการปฏิรูปอัตราดอกเบี้ยอ้างอิง ทั้งนี้ กิจการยังคงต้องรับรู้ส่วนของความไม่มีประสิทธิภาพ

TFRS 7 ได้กำหนดให้เปิดเผยข้อมูลเพิ่มเติมเกี่ยวกับ

- ลักษณะและระดับของความเสี่ยงต่อกิจการจากการปฏิรูปอัตราดอกเบี้ยอ้างอิง
- กิจการมีการบริหารจัดการความเสี่ยงเหล่านั้นอย่างไร
- ความคืบหน้าของแผนในการเปลี่ยนไปใช้อัตราดอกเบี้ยอ้างอิงอื่น และวิธีการบริหารจัดการการเปลี่ยนแปลงดังกล่าวของกิจการในช่วงการเปลี่ยนแปลง

ผู้บริหารของกลุ่มกิจการได้ประเมินและพิจารณาว่ามาตรฐานที่ปรับปรุงใหม่ดังกล่าวข้างต้นไม่มีผลกระทบที่มีนัยสำคัญต่อกลุ่มกิจการ

3 มาตรฐานการรายงานทางการเงินฉบับใหม่และฉบับปรับปรุง (ต่อ)

3.2 มาตรฐานการรายงานทางการเงินฉบับปรับปรุงที่มีผลบังคับใช้สำหรับรอบระยะเวลาบัญชีในหรือหลังวันที่ 1 มกราคม พ.ศ. 2566 ที่เกี่ยวข้องต่อกลุ่มกิจการ

กลุ่มกิจการไม่ได้นำมาตราฐานการรายงานทางการเงินที่มีการปรับปรุงใหม่ดังต่อไปนี้มาถือปฏิบัติก่อนวันบังคับใช้

- ก) การปรับปรุงมาตรฐานการบัญชีฉบับที่ 16 เรื่อง ที่ดิน อาคารและอุปกรณ์ ได้อธิบายให้ชัดเจนโดยห้ามกิจการนำสิ่งตอบแทนที่ได้รับจากการขายชิ้นงานที่ผลิตในระหว่างการเตรียมความพร้อมของที่ดิน อาคารและอุปกรณ์ให้อยู่ในสถานะที่และสภาพที่พร้อมจะใช้งานได้ตามความประสงค์ของฝ่ายบริหารไปหักต้นทุนของรายการที่ดิน อาคารและอุปกรณ์
- ข) การปรับปรุงมาตรฐานการบัญชีฉบับที่ 37 เรื่อง ประมาณการหนี้สิน หนี้สินที่อาจเกิดขึ้น และสินทรัพย์ที่อาจเกิดขึ้น ได้อธิบายให้ชัดเจนว่าในการพิจารณาว่าสัญญาเป็นสัญญาที่สร้างภาระ ต้นทุนการปฏิบัติตามสัญญาประกอบด้วยต้นทุนส่วนเพิ่มที่เกี่ยวข้องในการปฏิบัติตามสัญญาและการปันส่วนต้นทุนอื่นที่เกี่ยวข้องโดยตรงในการปฏิบัติตามสัญญา นอกจากนี้กิจการต้องรับรู้ผลขาดทุนจากการต่อคำที่เกิดขึ้นจากสินทรัพย์ที่ใช้ในการปฏิบัติตามสัญญาก่อนที่จะตั้งประมาณการหนี้สินแยกต่างหากสำหรับสัญญาที่สร้างภาระ
- ค) การปรับปรุงมาตรฐานการรายงานทางการเงินฉบับที่ 9 เรื่อง เครื่องมือทางการเงิน ได้อธิบายให้ชัดเจนเกี่ยวกับการพิจารณาการตัดรายการหนี้สินทางการเงินด้วยวิธีทดสอบร้อยละ 10 โดยให้รวมเฉพาะค่าธรรมเนียมที่เกิดขึ้นระหว่างผู้กู้ยืมและผู้ให้กู้ยืม

ผู้บริหารของกลุ่มกิจการอยู่ระหว่างการประเมินผลกระทบของมาตรฐานดังกล่าวต่อกลุ่มกิจการ

4 นโยบายการบัญชี

4.1 การบัญชีสำหรับงบการเงินรวม

ก) บริษัทย่อย

บริษัทย่อยหมายถึงกิจการทั้งหมดที่กลุ่มกิจการมีอำนาจควบคุม กลุ่มกิจการมีอำนาจควบคุมเมื่อกลุ่มกิจการรับหรือมีสิทธิในผลตอบแทนผันแปรจากการเกี่ยวข้องกับผู้ที่ได้รับการลงทุน และสามารถใช้อำนาจเหนือผู้ที่ได้รับการลงทุนเพื่อให้ได้ผลตอบแทนผันแปร กลุ่มกิจการรวมงบการเงินของบริษัทย่อยไว้ในงบการเงินรวมตั้งแต่วันที่กลุ่มกิจการมีอำนาจในการควบคุมบริษัทย่อยจนถึงวันที่กลุ่มกิจการสูญเสียอำนาจควบคุมในบริษัทย่อยนั้น

ในงบการเงินเฉพาะกิจการ เงินลงทุนในบริษัทย่อยบันทึกด้วยวิธีราคาทุน โดยต้นทุนทางตรงที่เกี่ยวกับการซื้อเงินลงทุนจะถูกรับรู้เป็นส่วนหนึ่งของต้นทุนเริ่มแรกของเงินลงทุน

ข) บริษัทร่วม

บริษัทร่วมเป็นกิจการที่กลุ่มกิจการมีอิทธิพลอย่างเป็นสาระสำคัญแต่ไม่ถึงกับมีอำนาจควบคุมหรือมีการควบคุมร่วม เงินลงทุนในบริษัทร่วมรับรู้โดยใช้วิธีส่วนได้เสียในการแสดงในงบการเงินรวม

ในงบการเงินเฉพาะกิจการ เงินลงทุนในบริษัทร่วมบันทึกด้วยวิธีราคาทุน

4 นโยบายการบัญชี (ต่อ)

ค) การบันทึกเงินลงทุนตามวิธีส่วนได้เสีย

กลุ่มกิจการรับรู้เงินลงทุนเมื่อเริ่มแรกด้วยราคาทุน ซึ่งประกอบด้วยเงินที่จ่ายซื้อพร้อมกับต้นทุนทางตรงของเงินลงทุน

กลุ่มกิจการจะรับรู้มูลค่าภายหลังวันที่ได้มาของเงินลงทุนในบริษัทร่วมด้วยส่วนแบ่งกำไรหรือขาดทุนของผู้ได้รับการลงทุนตามสัดส่วนที่ผู้ลงทุนมีส่วนได้เสียอยู่ในกำไรขาดทุนและกำไรขาดทุนเบ็ดเสร็จอื่น ผลสะสมของการเปลี่ยนแปลงภายหลังการได้มาดังกล่าวข้างต้นจะปรับปรุงกับราคาตามบัญชีของเงินลงทุน

เมื่อส่วนแบ่งขาดทุนของกลุ่มกิจการในบริษัทร่วมมีมูลค่าเท่ากับหรือเกินกว่ามูลค่าส่วนได้เสียของกลุ่มกิจการในบริษัทร่วมนั้นซึ่งรวมถึงส่วนได้เสียระยะยาวอื่น กลุ่มกิจการจะไม่รับรู้ส่วนแบ่งขาดทุนที่เกินกว่าส่วนได้เสียในบริษัทร่วมนั้น เว้นแต่กลุ่มกิจการมีภาระผูกพันหรือได้จ่ายเงินเพื่อชำระภาระผูกพันแทนบริษัทร่วม

ง) การเปลี่ยนแปลงสัดส่วนการถือครองกิจการ

ในกรณีที่กลุ่มกิจการยังคงมีอำนาจควบคุมบริษัทย่อย กลุ่มกิจการปฏิบัติต่อรายการกับส่วนได้เสียที่ไม่มีอำนาจควบคุมเช่นเดียวกันกับรายการกับผู้เป็นเจ้าของของกลุ่มกิจการ ผลต่างระหว่างราคาจ่ายซื้อหรือราคาขายจากการเปลี่ยนแปลงสัดส่วนในบริษัทย่อยกับราคาตามบัญชีของส่วนได้เสียที่ไม่มีอำนาจควบคุมที่ลดลงหรือเพิ่มขึ้นตามสัดส่วนที่เปลี่ยนแปลงไปจะถูกรับรู้ในส่วนของผู้เจ้าของ

ถ้าสัดส่วนการถือครองในบริษัทรวมลดลง แต่กลุ่มกิจการยังคงมีอิทธิพลอย่างมีนัยสำคัญ กำไรหรือขาดทุนที่เคยบันทึกไว้ในกำไรขาดทุนเบ็ดเสร็จอื่นเฉพาะส่วนที่ลดลงจะถูกโอนไปยังกำไรหรือขาดทุน กำไรหรือขาดทุนจากการลดสัดส่วนการถือครองในบริษัทรวมจะถูกรับรู้ในงบกำไรขาดทุน

เมื่อกลุ่มกิจการสูญเสียอำนาจควบคุม หรือการมีอิทธิพลอย่างมีนัยสำคัญในเงินลงทุนนั้น เงินลงทุนที่เหลืออยู่จะถูกวัดมูลค่าใหม่ด้วยมูลค่ายุติธรรม ส่วนต่างที่เกิดขึ้นจะถูกรับรู้ในกำไรหรือขาดทุน มูลค่ายุติธรรมของเงินลงทุนจะกลายเป็นมูลค่าเริ่มแรกในการบันทึกบัญชีเงินลงทุนและจะจัดประเภทใหม่ตามสัดส่วนการถือครองที่เหลืออยู่เป็นเงินลงทุนในบริษัทร่วม การร่วมค้า หรือสินทรัพย์ทางการเงิน

จ) รายการระหว่างกันในงบการเงินรวม

รายการ ยอดคงเหลือ และกำไรที่ยังไม่เกิดขึ้นจริงระหว่างกันในกลุ่มกิจการจะถูกตัดออก กำไรที่ยังไม่เกิดขึ้นจริงในรายการระหว่างกลุ่มกิจการกับบริษัทร่วมจะถูกตัดออกตามสัดส่วนที่กลุ่มกิจการมีส่วนได้เสียในบริษัทร่วม ขาดทุนที่ยังไม่เกิดขึ้นจริงในรายการระหว่างกลุ่มกิจการจะถูกตัดออกเช่นเดียวกัน ยกเว้นรายการนั้นจะมีหลักฐานว่าเกิดจากการด้อยค่าของสินทรัพย์ที่โอน

4 นโยบายการบัญชี (ต่อ)

4.2 การแปลงค่าเงินตราต่างประเทศ

ก) สกุลเงินที่ใช้ในการดำเนินงานและสกุลเงินที่ใช้นำเสนองบการเงิน

งบการเงินแสดงในสกุลเงินบาท ซึ่งเป็นสกุลเงินที่ใช้ในการดำเนินงานของกิจการและเป็นสกุลเงินที่ใช้นำเสนองบการเงินของกลุ่มกิจการและบริษัท

ข) รายการและยอดคงเหลือ

รายการที่เป็นสกุลเงินตราต่างประเทศแปลงค่าเป็นสกุลเงินที่ใช้ในการดำเนินงานโดยใช้อัตราแลกเปลี่ยน ณ วันที่เกิดรายการ หรือวันที่ตีราคาหากรายการนั้นถูกวัดมูลค่าใหม่

รายการกำไรและรายการขาดทุนที่เกิดจากการรับหรือจ่ายชำระที่เป็นเงินตราต่างประเทศ และที่เกิดจากการแปลงค่าสินทรัพย์และหนี้สินทางการเงินได้บันทึกไว้ในกำไรหรือขาดทุน

เมื่อมีการรับรู้รายการกำไรหรือขาดทุนของรายการที่ไม่เป็นตัวเงินไว้ในงบกำไรขาดทุนเบ็ดเสร็จอื่น องค์ประกอบของอัตราแลกเปลี่ยนทั้งหมดของกำไรหรือขาดทุนนั้นจะรับรู้ไว้ในกำไรขาดทุนเบ็ดเสร็จอื่นด้วย ในทางตรงข้ามการรับรู้กำไรหรือขาดทุนของรายการที่ไม่เป็นตัวเงินไว้ในกำไรหรือขาดทุน องค์ประกอบของอัตราแลกเปลี่ยนทั้งหมดของกำไรหรือขาดทุนนั้นจะรับรู้ไว้ในกำไรหรือขาดทุนด้วย

ค) กลุ่มกิจการ

การแปลงค่าผลการดำเนินงานและฐานะการเงินของบริษัทในกลุ่มกิจการ (ที่มีใช้สกุลเงินของเศรษฐกิจที่มีภาวะเงินเฟ้อรุนแรง) ซึ่งมีสกุลเงินที่ใช้ในการดำเนินงานแตกต่างจากสกุลเงินที่ใช้นำเสนองบการเงินได้ถูกแปลงค่าเป็นสกุลเงินที่ใช้นำเสนองบการเงินดังนี้

- สินทรัพย์และหนี้สินที่แสดงอยู่ในงบแสดงฐานะการเงินแปลงค่าด้วยอัตราปิด ณ วันที่ในงบแสดงฐานะการเงิน
- รายได้และค่าใช้จ่ายในงบกำไรขาดทุนเบ็ดเสร็จแปลงค่าด้วยอัตราถัวเฉลี่ย และ
- ผลต่างของอัตราแลกเปลี่ยนทั้งหมดรับรู้ในกำไรขาดทุนเบ็ดเสร็จอื่น

4.3 เงินสดและรายการเทียบเท่าเงินสด

ในงบกระแสเงินสด เงินสดและรายการเทียบเท่าเงินสดรวมถึงเงินสดในมือ เงินฝากธนาคารประเภทจ่ายคืนเมื่อทวงถาม เงินลงทุนระยะสั้นอื่นที่มีสภาพคล่องสูงซึ่งมีอายุไม่เกินสามเดือนนับจากวันที่ได้มาและเงินเบิกเกินบัญชี เงินเบิกเกินบัญชีจะแสดงไว้ในส่วนของหนี้สินหมุนเวียนในงบแสดงฐานะการเงิน

4 นโยบายการบัญชี (ต่อ)

4.4 ลูกหนี้การค้า

ลูกหนี้การค้าแสดงถึงจำนวนเงินที่ลูกค้าจะต้องชำระสำหรับการขายสินค้าและการให้บริการตามปกติธุรกิจ ซึ่งลูกหนี้การค้าโดยส่วนใหญ่จะมีระยะเวลาสินเชื่อ 30 - 90 วัน ดังนั้นลูกหนี้การค้าจึงแสดงอยู่ในรายการหมุนเวียน

กลุ่มกิจการรับรู้ลูกหนี้การค้าเมื่อเริ่มแรกด้วยจำนวนเงินของสิ่งตอบแทนที่ปราศจากเงื่อนไขในการได้รับชำระ ยกเว้นในกรณีที่เป็นการขายที่มีองค์ประกอบด้านการจัดหาเงินที่มีนัยสำคัญ กลุ่มกิจการจะรับรู้ด้วยมูลค่าปัจจุบันของสิ่งตอบแทน และวัดมูลค่าในภายหลังด้วยราคาทุนตัดจำหน่ายเนื่องจากกลุ่มกิจการตั้งใจที่จะรับชำระกระแสเงินสดตามสัญญา

ทั้งนี้ การพิจารณาการต่ออายุลูกหนี้ได้เปิดเผยในหมายเหตุ 4.6 จ)

4.5 สินค้าคงเหลือ

สินค้าคงเหลือแสดงด้วยราคาทุนหรือมูลค่าสุทธิที่จะได้รับแล้วแต่ราคาใดจะต่ำกว่า

ราคาทุนของสินค้าคำนวณโดยวิธีถัวเฉลี่ยถ่วงน้ำหนัก ต้นทุนของวัตถุดิบประกอบด้วยราคาซื้อและค่าใช้จ่ายที่เกี่ยวข้องโดยตรงกับการซื้อหักด้วยส่วนลดที่เกี่ยวข้องทั้งหมด ต้นทุนของสินค้าสำเร็จรูปและงานระหว่างทำประกอบด้วยค่าวัตถุดิบ ค่าแรงทางตรง ค่าใช้จ่ายอื่นทางตรง ค่าสูญเสียในการผลิต และค่าใช้จ่ายที่เกี่ยวข้องโดยตรงเพื่อให้สินค้านั้นอยู่ในสภาพและสถานที่ปัจจุบัน

มูลค่าสุทธิที่จะได้รับประมาณจากราคาปกติที่คาดว่าจะขายได้ตามปกติธุรกิจหักด้วยค่าใช้จ่ายที่จำเป็นเพื่อให้สินค้านั้นสำเร็จรูปรวมถึงค่าใช้จ่ายในการขาย กลุ่มกิจการบันทึกบัญชีค่าเผื่อการลดมูลค่าของสินค้าเก่า ล้าสมัย หรือเสื่อมคุณภาพเท่าที่จำเป็น

4.6 สินทรัพย์ทางการเงิน

ก) การจัดประเภท

กลุ่มกิจการจัดประเภทสินทรัพย์ทางการเงินประเภทตราสารหนี้ตามลักษณะการวัดมูลค่า โดยพิจารณาจาก ก) โมเดลธุรกิจในการบริหารสินทรัพย์ดังกล่าว และ ข) ลักษณะกระแสเงินสดตามสัญญาว่าเข้าเงื่อนไขของการเป็นเงินต้นและดอกเบี้ย (SPPI) หรือไม่ ดังนี้

- รายการที่วัดมูลค่าภายหลังด้วยมูลค่ายุติธรรม (ผ่านกำไรขาดทุนเบ็ดเสร็จอื่นหรือผ่านกำไรหรือขาดทุน) และ
- รายการที่วัดมูลค่าด้วยราคาทุนตัดจำหน่าย

กลุ่มกิจการจะสามารถจัดประเภทเงินลงทุนในตราสารหนี้ใหม่ก็ต่อเมื่อมีการเปลี่ยนแปลงในโมเดลธุรกิจในการบริหารสินทรัพย์เท่านั้น

สำหรับเงินลงทุนในตราสารทุน กลุ่มกิจการสามารถเลือก (ซึ่งไม่สามารถเปลี่ยนแปลงได้) ที่จะวัดมูลค่าเงินลงทุนในตราสารทุน ณ วันที่รับรู้เริ่มแรกด้วยมูลค่ายุติธรรมผ่านกำไรขาดทุน (FVPL) หรือด้วยมูลค่ายุติธรรมผ่านกำไรขาดทุนเบ็ดเสร็จอื่น (FVOCI) ยกเว้นเงินลงทุนในตราสารทุนที่ถือไว้เพื่อค่าจะวัดมูลค่าด้วย FVPL เท่านั้น

4 นโยบายการบัญชี (ต่อ)

4.6 สินทรัพย์ทางการเงิน (ต่อ)

ข) การรับรู้รายการและการตัดรายการ

ในการซื้อหรือได้มาหรือขายสินทรัพย์ทางการเงินโดยปกติ กลุ่มกิจการจะรับรู้รายการ ณ วันที่ทำการการค้า ซึ่งเป็นวันที่กลุ่มกิจการเข้าทำการซื้อขายสินทรัพย์นั้น โดยกลุ่มกิจการจะตัดรายการสินทรัพย์ทางการเงินออกเมื่อสิทธิในการได้รับกระแสเงินสดจากสินทรัพย์นั้นสิ้นสุดลงหรือได้ถูกโอนไปและกลุ่มกิจการได้โอนความเสี่ยงและผลประโยชน์ที่เกี่ยวข้องกับการเป็นเจ้าของสินทรัพย์ออกไป

ค) การวัดมูลค่า

ในการรับรู้รายการเมื่อเริ่มแรก กลุ่มกิจการวัดมูลค่าของสินทรัพย์ทางการเงินด้วยมูลค่ายุติธรรมบวกต้นทุนการทำรายการซึ่งเกี่ยวข้องโดยตรงกับการได้มาซึ่งสินทรัพย์นั้นในกรณีสินทรัพย์ทางการเงินที่ไม่ได้วัดมูลค่าด้วย FVPL สำหรับสินทรัพย์ทางการเงินที่วัดมูลค่าด้วย FVPL กลุ่มกิจการจะรับรู้ต้นทุนการทำรายการที่เกี่ยวข้องเป็นค่าใช้จ่ายในกำไรหรือขาดทุน

กลุ่มกิจการจะพิจารณาสินทรัพย์ทางการเงินซึ่งมีอนุพันธ์แฝงในภาพรวมว่าลักษณะกระแสเงินสดตามสัญญาว่าเข้าเงื่อนไขของการเป็นเงินต้นและดอกเบี้ย (SPPI) หรือไม่

ง) ตราสารหนี้

การวัดมูลค่าในภายหลังของตราสารหนี้ขึ้นอยู่กับโมเดลธุรกิจของกลุ่มกิจการในการจัดการสินทรัพย์ทางการเงิน และลักษณะของกระแสเงินสดตามสัญญาของสินทรัพย์ทางการเงิน การวัดมูลค่าสินทรัพย์ทางการเงินประเภทตราสารหนี้สามารถแบ่งได้เป็น 3 ประเภทดังนี้

- ราคาทุนตัดจำหน่าย - สินทรัพย์ทางการเงินที่กลุ่มกิจการถือไว้เพื่อรับชำระกระแสเงินสดตามสัญญาซึ่งประกอบด้วยเงินต้นและดอกเบี้ยเท่านั้น จะวัดมูลค่าด้วยราคาทุนตัดจำหน่าย และรับรู้รายได้ดอกเบี้ยจากสินทรัพย์ทางการเงินดังกล่าวตามวิธีอัตราดอกเบี้ยที่แท้จริงและแสดงในรายการรายได้อื่น กำไรหรือขาดทุนที่เกิดขึ้นจากการตัดรายการจะรับรู้โดยตรงในกำไรหรือขาดทุนและแสดงรายการในกำไร/(ขาดทุน)อื่นพร้อมกับกำไร/ขาดทุนจากอัตราแลกเปลี่ยน รายการขาดทุนจากการด้อยค่าแสดงเป็นรายการแยกต่างหากในงบกำไรขาดทุนเบ็ดเสร็จ
- มูลค่ายุติธรรมผ่านกำไรขาดทุนเบ็ดเสร็จอื่น (FVOCI) - สินทรัพย์ทางการเงินที่กลุ่มกิจการถือไว้เพื่อ ก) รับชำระกระแสเงินสดตามสัญญาซึ่งประกอบด้วยเงินต้นและดอกเบี้ยเท่านั้น และ ข) เพื่อขาย จะวัดมูลค่าด้วย FVOCI และรับรู้การเปลี่ยนแปลงในมูลค่าของสินทรัพย์ทางการเงินผ่านกำไรขาดทุนเบ็ดเสร็จอื่น ยกเว้น 1) รายการขาดทุน/กำไรจากการด้อยค่า 2) รายได้ดอกเบี้ยที่คำนวณตามวิธีอัตราดอกเบี้ยที่แท้จริง และ 3) กำไรขาดทุนจากอัตราแลกเปลี่ยน จะรับรู้ในกำไรหรือขาดทุน เมื่อกลุ่มกิจการตัดรายการสินทรัพย์ทางการเงินดังกล่าว กำไรหรือขาดทุนที่รับรู้สะสมไว้ในกำไรขาดทุนเบ็ดเสร็จอื่นจะถูกโอนจัดประเภทใหม่เข้ากำไรหรือขาดทุนและแสดงในรายการกำไร/(ขาดทุน)อื่น รายได้ดอกเบี้ยจะแสดงในรายการรายได้อื่น รายการขาดทุนจากการด้อยค่าแสดงเป็นรายการแยกต่างหากในงบกำไรขาดทุนเบ็ดเสร็จ
- มูลค่ายุติธรรมผ่านกำไรหรือขาดทุน (FVPL) - กลุ่มกิจการจะวัดมูลค่าสินทรัพย์ทางการเงินอื่นที่ไม่เข้าเงื่อนไขการวัดมูลค่าด้วยราคาทุนตัดจำหน่ายหรือ FVOCI ข้างต้น ด้วย FVPL โดยกำไรหรือขาดทุนที่เกิดจากการวัดมูลค่ายุติธรรมจะรับรู้ในกำไรหรือขาดทุนและแสดงเป็นรายการสุทธิในกำไร/(ขาดทุน)อื่นในรอบระยะเวลาที่เกิดรายการ

4 นโยบายการบัญชี (ต่อ)

4.6 สินทรัพย์ทางการเงิน (ต่อ)

จ) ตราสารทุน

กลุ่มกิจการวัดมูลค่าตราสารทุนด้วยมูลค่ายุติธรรม ในกรณีที่กลุ่มกิจการเลือกรับรู้กำไร/ขาดทุนจากมูลค่ายุติธรรมในกำไรขาดทุนเบ็ดเสร็จอื่น (FVOCI) กลุ่มกิจการจะไม่โอนจัดประเภทกำไร/ขาดทุนที่รับรู้สะสมดังกล่าวไปยังกำไรหรือขาดทุนเมื่อมีการตัดรายการเงินลงทุนในตราสารทุนดังกล่าวออกไป ทั้งนี้ เงินปันผลจากเงินลงทุนในตราสารทุนดังกล่าวจะรับรู้ในกำไรหรือขาดทุนและแสดงในรายการรายได้อื่นเมื่อกลุ่มกิจการมีสิทธิได้รับเงินปันผลนั้น

การเปลี่ยนแปลงในมูลค่ายุติธรรมของเงินลงทุนในตราสารทุนที่วัดมูลค่าด้วย FVPL จะรับรู้ในรายการกำไร/(ขาดทุน)อื่นในงบกำไรขาดทุนเบ็ดเสร็จ

ขาดทุน/กลับรายการขาดทุนจากการด้อยค่าจะแสดงรวมอยู่ในการเปลี่ยนแปลงในมูลค่ายุติธรรม

ฉ) การด้อยค่า

กลุ่มกิจการใช้วิธีอย่างง่าย (Simplified approach) ตาม TFRS 9 ในการรับรู้การด้อยค่าของลูกหนี้การค้าตามประมาณการผลขาดทุนด้านเครดิตตลอดอายุของสินทรัพย์ดังกล่าวตั้งแต่วันที่กลุ่มกิจการเริ่มรับรู้ลูกหนี้การค้า

ในการพิจารณาผลขาดทุนด้านเครดิตที่คาดว่าจะเกิดขึ้น ผู้บริหารได้จัดกลุ่มลูกหนี้ตามความเสี่ยงด้านเครดิตที่มีลักษณะร่วมกันและตามกลุ่มระยะเวลาที่เกินกำหนดชำระ อัตราขาดทุนด้านเครดิตที่คาดว่าจะเกิดขึ้นพิจารณาจากลักษณะการจ่ายชำระในอดีต ข้อมูลผลขาดทุนด้านเครดิตจากประสบการณ์ในอดีต รวมทั้งข้อมูลและปัจจัยในอนาคต ที่อาจมีผลกระทบต่อการจ่ายชำระของลูกหนี้

สำหรับสินทรัพย์ทางการเงินอื่นที่วัดมูลค่าด้วยราคาทุนตัดจำหน่าย และ FVOCI กลุ่มกิจการใช้วิธีการทั่วไป (General approach) ตาม TFRS 9 ในการวัดมูลค่าผลขาดทุนด้านเครดิตที่คาดว่าจะเกิดขึ้น ซึ่งกำหนดให้พิจารณาผลขาดทุนที่คาดว่าจะเกิดขึ้นภายใน 12 เดือนหรือตลอดอายุสินทรัพย์ ขึ้นอยู่กับว่ามีการเพิ่มขึ้นของความเสียหายด้านเครดิตอย่างมีนัยสำคัญหรือไม่ และรับรู้ผลขาดทุนจากการด้อยค่าตั้งแต่เริ่มรับรู้สินทรัพย์ทางการเงินดังกล่าว

กลุ่มกิจการประเมินความเสี่ยงด้านเครดิตของสินทรัพย์ทางการเงินดังกล่าว ณ ทุกสิ้นรอบระยะเวลารายงาน ว่ามีการเพิ่มขึ้นอย่างมีนัยสำคัญ นับตั้งแต่การรับรู้รายการเมื่อแรกเริ่มหรือไม่ (เปรียบเทียบความเสี่ยงของการผิดสัญญาที่จะเกิดขึ้น ณ วันที่รายงาน กับความเสี่ยงของการผิดสัญญาที่จะเกิดขึ้น ณ วันที่รับรู้รายการเริ่มแรก)

4 นโยบายการบัญชี (ต่อ)

4.6 สินทรัพย์ทางการเงิน (ต่อ)

จ) การด้อยค่า (ต่อ)

กลุ่มกิจการพิจารณาและรับรู้ผลขาดทุนด้านเครดิตที่คาดว่าจะเกิดขึ้น โดยพิจารณาถึงการคาดการณ์ในอนาคตมาประกอบกับประสบการณ์ในอดีต โดยผลขาดทุนด้านเครดิตที่รับรู้เกิดจากประมาณการความน่าจะเป็นของผลขาดทุนด้านเครดิตที่เฉลี่ยถ่วงน้ำหนัก (เช่น มูลค่าปัจจุบันของจำนวนเงินสดที่คาดว่าจะไม่ได้รับทั้งหมดที่เฉลี่ยถ่วงน้ำหนัก) โดยจำนวนเงินสดที่คาดว่าจะไม่ได้รับ หมายถึง ผลต่างระหว่างกระแสเงินสดตามสัญญาทั้งหมดและกระแสเงินสดซึ่งกลุ่มกิจการคาดว่าจะได้รับ คัดลดด้วยอัตราดอกเบี้ยที่แท้จริงเมื่อแรกเริ่มของสัญญา

กลุ่มกิจการวัดมูลค่าผลขาดทุนด้านเครดิตที่คาดว่าจะเกิดขึ้นโดยสะท้อนถึงปัจจัยต่อไปนี้

- จำนวนเงินที่คาดว่าจะไม่ได้รับถ่วงน้ำหนักตามประมาณการความน่าจะเป็น
- มูลค่าเงินตามเวลา
- ข้อมูลสนับสนุนและความสมเหตุสมผล ณ วันที่รายงาน เกี่ยวกับประสบการณ์ในอดีต สภาพการณ์ในปัจจุบัน และการคาดการณ์ไปในอนาคต

ผลขาดทุนและการกลับรายการผลขาดทุนจากการด้อยค่าบันทึกในกำไรหรือขาดทุน โดยแสดงรวมอยู่ในรายการค่าใช้จ่ายในการบริหาร

4.7 อสังหาริมทรัพย์เพื่อการลงทุน

อสังหาริมทรัพย์เพื่อการลงทุนของกลุ่มกิจการคือที่ดิน ซึ่งกลุ่มกิจการถือไว้เพื่อหาประโยชน์จากการเพิ่มขึ้นของมูลค่าของสินทรัพย์ และไม่ได้มีไว้ใช้งานโดยกิจการในกลุ่มกิจการ

อสังหาริมทรัพย์เพื่อการลงทุนจะวัดมูลค่าภายหลังจากการรับรู้รายการด้วยมูลค่ายุติธรรม โดยการเปลี่ยนแปลงในมูลค่ายุติธรรมของอสังหาริมทรัพย์เพื่อการลงทุนจะถูกรับรู้ในกำไรหรือขาดทุน

4.8 ที่ดิน อาคารและอุปกรณ์

ที่ดิน อาคารและอุปกรณ์วัดมูลค่าด้วยราคาทุนหักด้วยค่าเสื่อมราคาสะสมและผลขาดทุนจากการด้อยค่าสะสม ต้นทุนเริ่มแรกจะรวมต้นทุนทางตรงอื่น ๆ ที่เกี่ยวข้องโดยตรงกับการซื้อสินทรัพย์นั้น

ต้นทุนที่เกิดขึ้นภายหลังจะรวมอยู่ในมูลค่าตามบัญชีของสินทรัพย์ เมื่อต้นทุนนั้นคาดว่าจะก่อให้เกิดประโยชน์เชิงเศรษฐกิจในอนาคต มูลค่าตามบัญชีของชิ้นส่วนที่ถูกเปลี่ยนแทนจะถูกตัดรายการออกไป

กลุ่มกิจการจะรับรู้ต้นทุนค่าซ่อมแซมและบำรุงรักษาอื่น ๆ เป็นค่าใช้จ่ายในกำไรขาดทุนเมื่อเกิดขึ้น

4 นโยบายการบัญชี (ต่อ)

4.8 ที่ดิน อาคารและอุปกรณ์ (ต่อ)

ที่ดินไม่มีการคิดค่าเสื่อมราคา ค่าเสื่อมราคาของสินทรัพย์อื่นคำนวณโดยใช้วิธีเส้นตรงเพื่อลดราคาทุน ตลอดอายุการให้ประโยชน์ที่ประมาณการไว้ของสินทรัพย์ดังต่อไปนี้

อาคารและส่วนปรับปรุงอาคาร	10 - 40 ปี
เครื่องจักรและอุปกรณ์	5 - 30 ปี
อุปกรณ์สำนักงาน เฟอร์นิเจอร์และเครื่องตกแต่ง	5 - 10 ปี
ยานพาหนะ	5 - 10 ปี

กลุ่มกิจการได้มีการทบทวนและปรับปรุงมูลค่าคงเหลือและอายุการให้ประโยชน์ของสินทรัพย์ให้เหมาะสมทุกสิ้นรอบระยะเวลารายงาน

ผลกำไรหรือขาดทุนที่เกิดจากการจำหน่ายที่ดิน อาคารและอุปกรณ์ คำนวณโดยเปรียบเทียบสิ่งตอบแทนสุทธิที่ได้รับจากการจำหน่ายสินทรัพย์กับมูลค่าตามบัญชีของสินทรัพย์ และแสดงในกำไรหรือขาดทุน

4.9 สินทรัพย์ไม่มีตัวตน

โปรแกรมคอมพิวเตอร์

สิทธิการใช้โปรแกรมคอมพิวเตอร์ที่ซื้อจะถูกบันทึกด้วยราคาทุน และจะถูกตัดจำหน่ายโดยวิธีเส้นตรงตลอดอายุประมาณการให้ประโยชน์ภายในระยะเวลา 3 และ 10 ปี

ต้นทุนที่เกี่ยวข้องกับการบำรุงรักษาโปรแกรมคอมพิวเตอร์บันทึกเป็นค่าใช้จ่ายเมื่อเกิดขึ้น

4.10 การด้อยค่าของสินทรัพย์

กลุ่มกิจการทดสอบการด้อยค่าของสินทรัพย์ที่มีอายุการให้ประโยชน์ที่ไม่ทราบได้แน่นอนเป็นประจำทุกปี และเมื่อมีเหตุการณ์หรือสถานการณ์ที่บ่งชี้ว่าสินทรัพย์ดังกล่าวอาจมีการด้อยค่า สำหรับสินทรัพย์อื่น กลุ่มกิจการจะทดสอบการด้อยค่าเมื่อมีเหตุการณ์หรือสถานการณ์ที่บ่งชี้ว่าสินทรัพย์ดังกล่าวอาจมีการด้อยค่า รายการขาดทุนจากการด้อยค่าจะรับรู้เมื่อมูลค่าตามบัญชีของสินทรัพย์สูงกว่ามูลค่าที่คาดว่าจะได้รับคืน โดยมูลค่าที่คาดว่าจะได้รับคืน หมายถึง จำนวนที่สูงกว่าระหว่างมูลค่ายุติธรรมหักต้นทุนในการจำหน่ายและมูลค่าจากการใช้

เมื่อมีเหตุให้เชื่อว่าสาเหตุที่ทำให้เกิดการด้อยค่าในอดีตได้หมดไป กลุ่มกิจการจะกลับรายการขาดทุนจากด้อยค่าสำหรับสินทรัพย์อื่น ๆ ที่ไม่ใช่ค่าความนิยม

4 นโยบายการบัญชี (ต่อ)

4.11 สัญญาเช่า

สัญญาเช่า - กรณีที่กลุ่มกิจการเป็นผู้เช่า

กลุ่มกิจการรับรู้สัญญาเช่าเมื่อกลุ่มกิจการสามารถเข้าถึงสินทรัพย์ตามสัญญาเช่า เป็นสินทรัพย์สิทธิการใช้และหนี้สินตามสัญญาเช่า โดยค่าเช่าที่ชำระจะบันทึบส่วนเป็นการจ่ายชำระหนี้สินและต้นทุนทางการเงิน โดยต้นทุนทางการเงินจะรับรู้ในกำไรหรือขาดทุนตลอดระยะเวลาสัญญาเช่าด้วยอัตราดอกเบี้ยคงที่จากยอดหนี้สินตามสัญญาเช่าที่คงเหลืออยู่ กลุ่มกิจการคิดค่าเสื่อมราคาสินทรัพย์สิทธิการใช้ตามวิธีเส้นตรงตามอายุที่สั้นกว่าระหว่างอายุสินทรัพย์และระยะเวลาการเช่า

กลุ่มกิจการบันทึบส่วนสิ่งตอบแทนในสัญญาไปยังส่วนประกอบของสัญญาที่เป็นการเช่าและส่วนประกอบของสัญญาที่ไม่เป็นการเช่าตามราคาเอกเทศเปรียบเทียบของแต่ละส่วนประกอบ สำหรับสัญญาที่ประกอบด้วยส่วนประกอบของสัญญาที่เป็นการเช่าและส่วนประกอบของสัญญาที่ไม่เป็นการเช่า ยกเว้นสัญญาเช่าอสังหาริมทรัพย์ซึ่งกลุ่มกิจการเป็นผู้เช่า โดยกลุ่มกิจการเลือกที่จะไม่แยกส่วนประกอบของสัญญา และรวมแต่ละส่วนประกอบเป็นส่วนประกอบที่เป็นการเช่าเท่านั้น

สินทรัพย์และหนี้สินตามสัญญาเช่ารับรู้เริ่มแรกด้วยมูลค่าปัจจุบัน หนี้สินตามสัญญาเช่าประกอบด้วยมูลค่าปัจจุบันของการจ่ายชำระตามสัญญาเช่า ดังนี้

- ค่าเช่าคงที่ (รวมถึงการจ่ายชำระคงที่โดยเนื้อหา) สุทธิด้วยเงินคงจ่ายรับ
- ค่าเช่าผันแปรที่อ้างอิงจากอัตราหรือดัชนี
- มูลค่าที่คาดว่าจะต้องจ่ายจากการรับประกันมูลค่าคงเหลือ
- ราคาสิทธิเลือกซื้อหากมีความแน่นอนอย่างสมเหตุสมผลที่กลุ่มกิจการจะใช้สิทธิ และ
- ค่าปรับจากการยกเลิกสัญญา หากอายุของสัญญาเช่าสะท้อนถึงการที่กลุ่มกิจการคาดว่าจะยกเลิกสัญญานั้น

การจ่ายชำระตามสัญญาเช่าในช่วงการต่ออายุสัญญาเช่าได้รวมอยู่ในการคำนวณหนี้สินตามสัญญาเช่า หากกลุ่มกิจการมีความแน่นอนอย่างสมเหตุสมผลในการใช้สิทธิต่ออายุสัญญาเช่า

กลุ่มกิจการจะคิดลดค่าเช่าจ่ายข้างต้นด้วยอัตราดอกเบี้ยโดยนัยตามสัญญา หากไม่สามารถหาอัตราดอกเบี้ยโดยนัยได้ กลุ่มกิจการจะคิดลดด้วยอัตราการกู้ยืมส่วนเพิ่มของผู้เช่า ซึ่งก็คืออัตราที่สะท้อนถึงการกู้ยืมเพื่อให้ได้มาซึ่งสินทรัพย์ที่มีมูลค่าใกล้เคียงกัน ในสภาวะเศรษฐกิจ อายุสัญญา และเงื่อนไขที่ใกล้เคียงกัน

สินทรัพย์สิทธิการใช้จะรับรู้ด้วยราคาทุน ซึ่งประกอบด้วย

- จำนวนที่รับรู้เริ่มแรกของหนี้สินตามสัญญาเช่า
- ค่าเช่าจ่ายที่ได้ชำระก่อนเริ่ม หรือ ณ วันทำสัญญา สุทธิจากเงินคงจ่ายที่ได้รับตามสัญญาเช่า
- ต้นทุนทางตรงเริ่มแรก
- ต้นทุนการปรับปรุงสภาพสินทรัพย์

ค่าเช่าที่จ่ายตามสัญญาเช่าระยะสั้นและสัญญาเช่าสินทรัพย์ที่มีมูลค่าต่ำจะรับรู้เป็นค่าใช้จ่ายตามวิธีเส้นตรง สัญญาเช่าระยะสั้นคือสัญญาเช่าที่มีอายุสัญญาเช่าน้อยกว่าหรือเท่ากับ 12 เดือน สินทรัพย์ที่มีมูลค่าต่ำคือ เครื่องถ่ายเอกสาร

4 นโยบายการบัญชี (ต่อ)

4.11 สัญญาเช่า (ต่อ)

สัญญาเช่า - กรณีที่กลุ่มกิจการเป็นผู้ให้เช่า

รายได้ค่าเช่าตามสัญญาเช่าดำเนินงาน (สุทธิจากสิ่งตอบแทนจูงใจที่ได้จ่ายให้แก่ผู้เช่า) รับรู้ด้วยวิธีเส้นตรงตลอดช่วงเวลาการให้เช่า กลุ่มกิจการต้องรวมต้นทุนทางตรงเริ่มแรกที่เกิดขึ้นจากการได้มาซึ่งสัญญาเช่าดำเนินงานในมูลค่าตามบัญชีของสินทรัพย์อ้างอิง และรับรู้ต้นทุนดังกล่าวเป็นค่าใช้จ่ายตลอดอายุสัญญาเช่า โดยใช้เกณฑ์เดียวกันกับรายได้จากสัญญาเช่า สินทรัพย์ที่ให้เช่าได้รวมอยู่ในงบแสดงฐานะการเงินตามลักษณะของสินทรัพย์

4.12 หนี้สินทางการเงิน

(ก) การจัดประเภท

กลุ่มกิจการจะพิจารณาจัดประเภทเครื่องมือทางการเงินที่กลุ่มกิจการเป็นผู้ออกเป็นหนี้สินทางการเงินหรือตราสารทุนโดยพิจารณาภาระผูกพันตามสัญญา ดังนี้

- หากกลุ่มกิจการมีภาระผูกพันตามสัญญาที่จะต้องส่งมอบเงินสดหรือสินทรัพย์ทางการเงินอื่นให้กับกิจการอื่น โดยไม่สามารถปฏิเสธการชำระหรือเลื่อนการชำระออกไปอย่างไม่มีกำหนดได้นั้น เครื่องมือทางการเงินนั้นจะจัดประเภทเป็นหนี้สินทางการเงิน เว้นแต่ว่าการชาระนั้นสามารถชำระโดยการออกตราสารทุนของกลุ่มกิจการเองด้วยจำนวนตราสารทุนที่คงที่เพื่อแลกเปลี่ยนกับจำนวนเงินที่คงที่
- หากกลุ่มกิจการไม่มีภาระผูกพันตามสัญญาหรือสามารถเลื่อนการชำระภาระผูกพันตามสัญญาไปได้ เครื่องมือทางการเงินดังกล่าวจะจัดประเภทเป็นตราสารทุน

เงินกู้ยืมจัดประเภทเป็นหนี้สินหมุนเวียนเมื่อกลุ่มกิจการไม่มีสิทธิอันปราศจากเงื่อนไขให้เลื่อนชำระหนี้ออกไปอีกเป็นเวลาไม่น้อยกว่า 12 เดือน นับจากวันสิ้นรอบระยะเวลารายงาน

(ข) การวัดมูลค่า

ในการรับรู้รายการเมื่อเริ่มแรกกลุ่มกิจการต้องวัดมูลค่าหนี้สินทางการเงินด้วยมูลค่ายุติธรรม และวัดมูลค่าหนี้สินทางการเงินทั้งหมดภายหลังการรับรู้รายการด้วยราคาทุนตัดจำหน่าย

4 นโยบายการบัญชี (ต่อ)

4.12 หนี้สินทางการเงิน

(ค) การตัดรายการและการเปลี่ยนแปลงเงื่อนไขของสัญญา

กลุ่มกิจการตัดรายการหนี้สินทางการเงินเมื่อภาระผูกพันที่ระบุในสัญญาได้มีการปฏิบัติตามแล้ว หรือได้มีการยกเลิกไป หรือสิ้นสุดลงแล้ว

หากกลุ่มกิจการมีการเจรจาต่อรองหรือเปลี่ยนแปลงเงื่อนไขของหนี้สินทางการเงิน กลุ่มกิจการจะต้องพิจารณาว่ารายการดังกล่าวเข้าเงื่อนไขของการตัดรายการหรือไม่ หากเข้าเงื่อนไขของการตัดรายการ กลุ่มกิจการจะต้องรับรู้หนี้สินทางการเงินใหม่ด้วยมูลค่ายุติธรรมของหนี้สินใหม่นั้น และตัดรายการหนี้สินทางการเงินนั้นด้วยมูลค่าตามบัญชีที่เหลืออยู่ และรับรู้ส่วนต่างในรายการกำไร/(ขาดทุน)อื่นในกำไรหรือขาดทุน

หากกลุ่มกิจการพิจารณาแล้วว่าการต่อรองเงื่อนไขดังกล่าวไม่เข้าเงื่อนไขของการตัดรายการ กลุ่มกิจการจะปรับปรุงมูลค่าของหนี้สินทางการเงินโดยการคิดลดกระแสเงินสดใหม่ตามสัญญาด้วยอัตราดอกเบี้ยที่แท้จริงเดิม (Original effective interest rate) ของหนี้สินทางการเงินนั้น และรับรู้ส่วนต่างในรายการกำไรหรือขาดทุนอื่นในกำไรหรือขาดทุน

4.13 ต้นทุนการกู้ยืม

ต้นทุนการกู้ยืมของเงินกู้ยืมที่กู้มาโดยทั่วไปและที่กู้มาเป็นการเฉพาะที่เกี่ยวข้องโดยตรงกับการได้มา การก่อสร้าง หรือการผลิตสินทรัพย์ที่เข้าเงื่อนไข (สินทรัพย์ที่ต้องใช้ระยะเวลา 12 เดือนในการทำให้พร้อมใช้หรือพร้อมขายได้ตามประสงค์) ต้องนำมารวมเป็นส่วนหนึ่งของราคาทุนของสินทรัพย์ หักด้วยรายได้จากการลงทุนที่เกิดจากการนำเงินกู้ยืมที่กู้มาโดยเฉพาะการรวมต้นทุนการกู้ยืมเป็นราคาทุนของสินทรัพย์สิ้นสุดลงเมื่อการดำเนินการที่จำเป็นในการเตรียมสินทรัพย์ที่เข้าเงื่อนไขให้อยู่ในสภาพพร้อมที่จะใช้ได้ตามประสงค์หรือพร้อมที่จะขายได้เสร็จสิ้นลง

ต้นทุนการกู้ยืมอื่น ๆ รับรู้เป็นค่าใช้จ่ายในงวดที่เกิดขึ้น

4.14 ภาษีเงินได้งวดปัจจุบันและภาษีเงินได้รอการตัดบัญชี

ค่าใช้จ่ายภาษีเงินได้สำหรับงวดประกอบด้วยภาษีเงินได้ของงวดปัจจุบันและภาษีเงินได้รอการตัดบัญชี ภาษีเงินได้จะรับรู้ในงบกำไรขาดทุน ยกเว้นส่วนภาษีเงินได้ที่เกี่ยวข้องกับรายการที่รับรู้ในกำไรขาดทุนเบ็ดเสร็จอื่นหรือรายการที่รับรู้โดยตรงไปยังส่วนของผู้ถือหุ้น

ภาษีเงินได้ของงวดปัจจุบัน

ภาษีเงินได้ของงวดปัจจุบันคำนวณจากอัตราภาษีตามกฎหมายภาษีที่มีผลบังคับใช้อยู่หรือที่คาดว่าจะมีผลบังคับใช้ภายในสิ้นรอบระยะเวลาที่รายงาน ผู้บริหารจะประเมินสถานะของการยื่นแบบแสดงรายการภาษีเป็นงวด ๆ ในกรณีที่การนำกฎหมายภาษีไปปฏิบัติขึ้นอยู่กับการตีความ กลุ่มกิจการจะตั้งประมาณการค่าใช้จ่ายภาษีที่เหมาะสมจากจำนวนที่คาดว่าจะต้องจ่ายชำระแก่หน่วยงานจัดเก็บภาษี

4 นโยบายการบัญชี (ต่อ)

4.14 ภาษีเงินได้งวดปัจจุบันและภาษีเงินได้รอการตัดบัญชี (ต่อ)

ภาษีเงินได้รอการตัดบัญชี

ภาษีเงินได้รอการตัดบัญชีรับรู้เมื่อเกิดผลต่างชั่วคราวระหว่างฐานภาษีของสินทรัพย์และหนี้สิน และราคาตามบัญชีที่แสดงอยู่ในงบการเงิน อย่างไรก็ตามกลุ่มกิจการจะไม่รับรู้ภาษีเงินได้รอการตัดบัญชีสำหรับผลต่างชั่วคราวที่เกิดจากเหตุการณ์ต่อไปนี้

- การรับรู้เริ่มแรกของรายการสินทรัพย์หรือรายการหนี้สินที่เกิดจากรายการที่ไม่ใช่การรวมธุรกิจ และไม่มีผลกระทบต่อกำไรหรือขาดทุนทั้งทางบัญชีและทางภาษี
- ผลต่างชั่วคราวของเงินลงทุนในบริษัทย่อย บริษัทร่วม และส่วนได้เสียในการร่วมค้าที่กลุ่มกิจการสามารถควบคุมจังหวะเวลาของการกลับรายการผลต่างชั่วคราวและการกลับรายการผลต่างชั่วคราวมีความเป็นไปได้ค่อนข้างแน่ว่าจะไม่เกิดขึ้นภายในระยะเวลาที่คาดการณ์ได้ในอนาคต

ภาษีเงินได้รอการตัดบัญชีคำนวณจากอัตราภาษีที่มีผลบังคับใช้อยู่หรือที่คาดว่าจะมีผลบังคับใช้ภายในสิ้นรอบระยะเวลาที่รายงาน และคาดว่าจะอัตราภาษีดังกล่าวจะนำไปใช้เมื่อสินทรัพย์ภาษีเงินได้รอการตัดบัญชีที่เกี่ยวข้องได้ใช้ประโยชน์ หรือหนี้สินภาษีเงินได้รอการตัดบัญชีได้มีการจ่ายชำระ

สินทรัพย์ภาษีเงินได้รอการตัดบัญชีจะรับรู้หากมีความเป็นไปได้ค่อนข้างแน่ว่ากลุ่มกิจการจะมีกำไรทางภาษีเพียงพอที่จะนำจำนวนผลต่างชั่วคราวนั้นมาใช้ประโยชน์

สินทรัพย์ภาษีเงินได้รอการตัดบัญชีและหนี้สินภาษีเงินได้รอการตัดบัญชีจะแสดงหักกลบกันก็ต่อเมื่อกิจการมีสิทธิตามกฎหมายที่จะนำสินทรัพย์ภาษีเงินได้ของงวดปัจจุบันมาหักกลบกับหนี้สินภาษีเงินได้ของงวดปัจจุบัน และทั้งสินทรัพย์และหนี้สินภาษีเงินได้ของงวดปัจจุบันเกี่ยวข้องกับภาษีเงินได้ที่ประเมินโดยหน่วยงานจัดเก็บภาษีหน่วยงานเดียวกันซึ่งตั้งใจจะจ่ายหนี้สินและสินทรัพย์ภาษีเงินได้ของงวดปัจจุบันด้วยยอดสุทธิ

4.15 ผลประโยชน์พนักงาน

ก) ผลประโยชน์พนักงานระยะสั้น

ผลประโยชน์พนักงานระยะสั้น คือ ผลประโยชน์ที่คาดว่าจะต้องจ่ายชำระภายใน 12 เดือนหลังจากวันสิ้นรอบระยะเวลาบัญชี เช่น ค่าจ้างเงินเดือน ลาประจำปีและลาป่วยที่มีการจ่ายค่าแรง โบนัส และค่ารักษาพยาบาล โดยรับรู้ตามช่วงเวลาการให้บริการของพนักงานไปจนถึงวันสิ้นสุดรอบระยะเวลารายงาน กลุ่มกิจการจะบันทึกหนี้สินด้วยจำนวนที่คาดว่าจะต้องจ่าย

ข) โครงการสมทบเงิน

กลุ่มกิจการจะจ่ายสมทบให้กับกองทุนสำรองเลี้ยงชีพตามสัญญา กลุ่มกิจการไม่มีภาระผูกพันที่ต้องจ่ายชำระเพิ่มเติมเมื่อได้จ่ายเงินสมทบแล้ว เงินสมทบจะถูกรับรู้เป็นค่าใช้จ่ายผลประโยชน์พนักงานเมื่อถึงกำหนดชำระ

4 นโยบายการบัญชี (ต่อ)

4.15 ผลประโยชน์พนักงาน (ต่อ)

ค) ผลประโยชน์เมื่อเกษียณอายุ

โครงการผลประโยชน์เมื่อเกษียณอายุ กำหนดจำนวนเงินผลประโยชน์ที่พนักงานจะได้รับเมื่อเกษียณอายุ โดยมักขึ้นอยู่กับปัจจัยหลายประการ เช่น อายุ จำนวนปีที่ให้บริการ และค่าตอบแทนเมื่อเกษียณอายุ

ภาระผูกพันผลประโยชน์นี้คำนวณโดยนักคณิตศาสตร์ประกันภัยอิสระทุก 3 ปี ด้วยวิธีคิดลดแต่ละหน่วยที่ประมาณการไว้ ซึ่งมูลค่าปัจจุบันของโครงการผลประโยชน์จะประมาณโดยการคิดลดกระแสเงินสดจ่ายในอนาคต โดยใช้อัตราผลตอบแทนในตลาดของพันธบัตรรัฐบาล ซึ่งเป็นสกุลเงินเดียวกับสกุลเงินประมาณการกระแสเงินสด และวันครบกำหนดของพันธบัตรใกล้เคียงกับระยะเวลาที่ต้องชำระภาระผูกพันโครงการผลประโยชน์เมื่อเกษียณอายุ

กำไรและขาดทุนจากการวัดมูลค่าใหม่จะรับรู้ในส่วนของเจ้าของผ่านกำไรขาดทุนเบ็ดเสร็จอื่นในงวดที่เกิดขึ้น และแสดงเป็นรายการแยกต่างหากในงบแสดงการเปลี่ยนแปลงในส่วนของเจ้าของ

ต้นทุนบริการในอดีตจะถูกรับรู้ทันทีในกำไรหรือขาดทุน

ง) ผลประโยชน์เมื่อเลิกจ้าง

กลุ่มกิจการจะรับรู้ผลประโยชน์เมื่อเลิกจ้างก่อนถึงกำหนดเมื่อ 1) กลุ่มกิจการไม่สามารถยกเลิกข้อเสนอให้ผลประโยชน์ และ 2) กิจการรับรู้ต้นทุนสำหรับการปรับโครงสร้างที่เกี่ยวข้อง โดยผลประโยชน์ที่มีกำหนดชำระเกินกว่า 12 เดือนภายหลังรอบระยะเวลารายงาน ต้องคิดลดเป็นมูลค่าปัจจุบัน

4.16 ประมาณการหนี้สิน

กลุ่มกิจการมีภาระผูกพันในปัจจุบันตามกฎหมายหรือตามข้อตกลงที่จัดทำไว้ อันเป็นผลสืบเนื่องมาจากเหตุการณ์ในอดีต ซึ่งการชำระภาระผูกพันนั้นมีความเป็นไปได้ค่อนข้างแน่นอนว่าจะส่งผลให้บริษัทต้องสูญเสียทรัพยากรออกไป และประมาณการจำนวนที่ต้องจ่ายได้

กลุ่มกิจการจะวัดมูลค่าของจำนวนประมาณการหนี้สินโดยใช้มูลค่าปัจจุบันของรายจ่ายที่คาดว่าจะต้องนำมาจ่ายชำระภาระผูกพัน การเพิ่มขึ้นของประมาณการหนี้สินเนื่องจากมูลค่าของเงินตามเวลาจะรับรู้เป็นดอกเบี้ยจ่าย

4 นโยบายการบัญชี (ต่อ)

4.17 ทุนเรือนหุ้น

หุ้นสามัญจะจัดประเภทไว้เป็นส่วนของผู้ถือหุ้น

ต้นทุนส่วนเพิ่มที่เกี่ยวข้องกับการออกหุ้นใหม่หรือการออกสิทธิในการซื้อหุ้นซึ่งสิทธิจากภาษีจะถูกแสดงเป็นยอดหักในส่วนของผู้ถือหุ้น

หุ้นทุนซื้อคืน

กรณีที่บริษัทในกลุ่มกิจการซื้อหุ้นสามัญของบริษัทกลับคืน สิ่งตอบแทนที่จ่ายไปรวมถึงต้นทุนเพิ่มเติมที่เกี่ยวข้องโดยตรง (สิทธิจากภาษีเงินได้) จะรับรู้เป็นหุ้นทุนซื้อคืนและแสดงเป็นรายการหักจากยอดรวมของผู้ถือหุ้นของบริษัทจนกว่าหุ้นทุนซื้อคืนดังกล่าวจะถูกยกเลิกไปหรือจำหน่ายออกไปใหม่ เมื่อมีการจำหน่ายหุ้นทุนซื้อคืนออกไปใหม่ สิ่งตอบแทนใด ๆ ที่ได้รับการนำหุ้นทุนซื้อคืนออกจำหน่ายใหม่สุทธิจากต้นทุนเพิ่มเติมที่เกี่ยวข้องโดยตรงสุทธิจากภาษีเงินได้ที่เกี่ยวข้องจะแสดงรวมไว้ในส่วนของผู้ถือหุ้น

4.18 การรับรู้รายได้

รายได้หลักรวมถึงรายได้ที่เกิดจากกิจกรรมปกติทางธุรกิจทุกประเภท รวมถึงรายได้อื่น ๆ ที่กลุ่มกิจการได้รับการส่งสินค้าและให้บริการในกิจกรรมตามปกติธุรกิจ

กลุ่มกิจการรับรู้รายได้สุทธิจากภาษีมูลค่าเพิ่มซึ่งกลุ่มกิจการจะรับรู้รายได้เมื่อคาดว่าจะมีความเป็นไปได้ค่อนข้างแน่ที่จะได้รับชำระเมื่อส่งมอบสินค้าหรือให้บริการ

สำหรับสัญญาที่มีหลายองค์ประกอบที่กลุ่มกิจการจะต้องส่งมอบสินค้าหรือให้บริการหลายประเภท กลุ่มกิจการต้องแยกเป็นแต่ละภาระที่ต้องปฏิบัติที่แยกต่างหากหากกัน และต้องปันส่วนราคาของรายการของสัญญาดังกล่าวไปยังแต่ละภาระที่ต้องปฏิบัติตามสัดส่วนของราคาขายแบบเอกเทศหรือประมาณการราคาขายแบบเอกเทศ กลุ่มกิจการจะรับรู้รายได้ของแต่ละภาระที่ต้องปฏิบัติแยกต่างหากหากกันเมื่อกลุ่มกิจการได้ปฏิบัติตามภาระนั้นแล้ว

การขายสินค้า - ขายส่ง

กลุ่มกิจการเป็นผู้ผลิตและจำหน่ายภายนอกและภายในสำหรับรถจักรยาน จักรยานยนต์ และรถขนส่งขนาดเล็กในตลาดขายส่ง ซึ่งจะรับรู้รายได้เมื่อโอนการควบคุมในสินค้านั้นไปยังลูกค้าซึ่งก็คือเมื่อส่งมอบสินค้า และไม่มีภาระผูกพันที่อาจส่งผลกระทบต่อการยอมรับในสินค้าของลูกค้า (ผู้ขายส่ง) การส่งมอบจะเกิดขึ้นเมื่อสินค้าได้ถูกส่งไปยังสถานที่ที่กำหนด ความเสี่ยงของการล้าสมัยและการสูญเสียได้ถูกโอนไปยังผู้ขายส่ง และเมื่อผู้ขายส่งได้ยอมรับสินค้าตามสัญญาขายแล้วซึ่งภาระผูกพันของกลุ่มกิจการสิ้นสุดลงหรือกลุ่มกิจการมีข้อบ่งชี้ว่าเกณฑ์ในการยอมรับทั้งหมดเป็นที่น่าพอใจ

4 นโยบายการบัญชี (ต่อ)

4.18 การรับรู้รายได้ (ต่อ)

การขายสินค้า - ขายส่ง (ต่อ)

โดยปกติภายนอกและภายในที่จำหน่ายจะขายพร้อมกับให้ส่วนลดตามปริมาณโดยอ้างอิงจากยอดขายตลอดปี รายได้จากการขายนี้จะรับรู้ตามราคาที่ระบุไว้ในสัญญา หักด้วยส่วนลดตามจำนวนที่ประมาณการไว้ ซึ่งคำนวณโดยใช้วิธีมูลค่าที่คาดหวังจากข้อมูลในอดีต โดยกลุ่มกิจการจะรับรู้รายได้ก็ต่อเมื่อมีความเป็นไปได้ค่อนข้างสูงที่จะไม่มีการกลับรายการอย่างมีนัยสำคัญหนี้สินที่ต้องชำระคืน (รวมอยู่ในหนี้สินที่เกิดจากสัญญา) จะรับรู้สำหรับส่วนลดตามปริมาณที่คาดว่าจะต้องจ่ายให้กับลูกค้าที่เกี่ยวข้องกับยอดขายจนถึงสิ้นรอบระยะเวลารายงาน โดยกลุ่มกิจการพิจารณาว่าไม่มีองค์ประกอบทางการเงินที่มีนัยสำคัญเนื่องจากการขายมีระยะเวลาการชำระเงินภายใน 30 - 90 วัน ซึ่งสอดคล้องกับแนวปฏิบัติทั่วไปในตลาด

กลุ่มกิจการรับรู้ลูกหนี้เมื่อมีการส่งมอบสินค้า เนื่องจากเป็นจุดที่กลุ่มกิจการมีสิทธิได้รับ สิ่งตอบแทนโดยไม่มีเงื่อนไขอื่นใดเว้นแต่กำหนดเวลาในการชำระเงิน

การให้บริการ

กลุ่มกิจการรับรู้รายได้จากสัญญาให้บริการที่มีลักษณะการให้บริการแบบต่อเนื่องตามวิธีเส้นตรงตลอดระยะเวลาของสัญญา โดยที่ไม่ได้คำนึงถึงรอบระยะเวลาการชำระเงินตามสัญญา

สินทรัพย์และหนี้สินที่เกิดจากสัญญา

กลุ่มกิจการรับรู้สินทรัพย์ที่เกิดจากสัญญาเมื่อกลุ่มกิจการรับรู้รายได้จากการปฏิบัติตามภาระที่ต้องปฏิบัติตามสัญญาก่อนที่จะรับชำระหรือถึงกำหนดชำระตามสัญญา

กลุ่มกิจการรับรู้หนี้สินที่เกิดจากสัญญาเมื่อได้รับชำระจากลูกค้าหรือถึงกำหนดชำระตามสัญญาก่อนที่จะกลุ่มกิจการจะปฏิบัติตามภาระที่ต้องปฏิบัติ

กลุ่มกิจการจะแสดงยอดสุทธิหนี้สินที่เกิดจากสัญญาหลังจากหักลบกับสินทรัพย์ที่เกิดจากสัญญานั้น ๆ ในแต่ละสัญญาที่ทำกับลูกค้า

การขายสินค้า - โปรแกรมสิทธิพิเศษแก่ลูกค้า

กลุ่มกิจการให้โปรแกรมสิทธิพิเศษแก่ลูกค้า ซึ่งลูกค้าสามารถสะสมคะแนนหรือปริมาณการซื้อเพื่อนำไปเป็นแลกเป็นสินค้า ของสมนาคุณและส่วนลดในอนาคต หนี้สินที่เกิดจากสัญญาสำหรับคะแนนสะสมจะรับรู้ ณ จุดที่มีการขาย และรายได้จะรับรู้เมื่อลูกค้านำคะแนนมาแลกหรือเมื่อคะแนนหมดอายุ

4 นโยบายการบัญชี (ต่อ)

4.18 การรับรู้รายได้ (ต่อ)

สิทธิที่มอบให้กับลูกค้าในการเลือกซื้อสินค้าหรือบริการเพิ่ม (Material right)

สิทธิในการได้รับส่วนลดหรือได้รับสินค้าหรือบริการโดยไม่คิดค่าใช้จ่ายที่ให้แก่ลูกค้าถือเป็นภาระที่ต้องปฏิบัติแยกต่างหาก โดยกลุ่มกิจการจะบันทึกส่วนราคาของรายการเป็นหนี้สินที่เกิดจากสัญญา และรับรู้เป็นรายได้เมื่อลูกค้าใช้สิทธิหรือเมื่อสิทธินั้นหมดอายุ

สิ่งตอบแทนที่จ่ายให้กับลูกค้า

สิ่งตอบแทนที่จ่ายให้กับลูกค้า รวมถึงส่วนลดหรือเงินคืนในอนาคต จะรับรู้เป็นรายการหักจากรายได้ เว้นแต่การจ่ายสิ่งตอบแทนนั้นเป็นการจ่ายเพื่อให้ได้มาซึ่งสินค้าหรือบริการแยกต่างหาก

องค์ประกอบของการจัดหาเงิน

กลุ่มกิจการคาดว่าจะไม่มีการทำสัญญาซึ่งระยะเวลาระหว่างการโอนสินค้าหรือบริการตามสัญญาไปยังลูกค้าและการชำระเงินของลูกค้าจะไม่เกินหนึ่งปี ดังนั้นกลุ่มกิจการไม่ได้ปรับปรุงราคาของรายการด้วยมูลค่าของเงิน (Time value of money)

รายได้อื่น

รายได้อื่นรับรู้ตามเกณฑ์ดังต่อไปนี้

- รายได้ดอกเบี้ยรับรู้ตามเกณฑ์สัดส่วนของเวลาโดยพิจารณาจากอัตราดอกเบี้ยที่แท้จริงของช่วงเวลาจนถึงวันครบอายุและพิจารณาจากจำนวนเงินต้นที่เป็นยอดคงเหลือในบัญชีสำหรับการบันทึกค้างรับของกลุ่มกิจการ
- รายได้ค่าเช่าตามสัญญาเช่าดำเนินงาน (สุทธิจากสิ่งตอบแทนจูงใจที่ได้จ่ายให้แก่ผู้เช่า) รับรู้ด้วยวิธีเส้นตรงตลอดช่วงเวลาการให้เช่า
- รายได้เงินปันผลรับรู้เมื่อบริษัทมีสิทธิที่จะได้รับเงินปันผล

4.19 การจ่ายเงินปันผล

เงินปันผลที่จ่ายไปยังผู้ถือหุ้นของกิจการจะรับรู้เป็นหนี้สินในงบการเงินเมื่อการจ่ายเงินปันผลระหว่างกาลได้รับการอนุมัติจากที่ประชุมคณะกรรมการบริษัท และการจ่ายเงินปันผลประจำปีได้รับอนุมัติจากที่ประชุมผู้ถือหุ้นของบริษัท

5 การจัดการความเสี่ยงทางการเงิน

ความเสี่ยงทางการเงินและผลกระทบที่อาจมีต่อผลการดำเนินงานในอนาคตของกลุ่มกิจการ มีดังนี้

ลักษณะความเสี่ยง	ความเสี่ยงจาก	วัดจาก
ความเสี่ยงจากตลาด อัตราแลกเปลี่ยน -	สินทรัพย์และหนี้สินทางการเงินที่ไม่ได้อยู่ในสกุลเงินบาท	การวิเคราะห์ความอ่อนไหว
ความเสี่ยงจากตลาด - ราคาของตราสารทางการเงิน	เงินลงทุนในตราสารทุน	การวิเคราะห์ความอ่อนไหว
ความเสี่ยงด้านการให้สินเชื่อ	เงินสดและรายการเทียบเท่าเงินสด ลูกหนี้การค้าและลูกหนี้อื่น	การวิเคราะห์อายุ การพิจารณาลำดับด้านเครดิต
ความเสี่ยงด้านสภาพคล่อง	เงินสดและรายการเทียบเท่าเงินสด	การประมาณกระแสเงินสดหมุนเวียน

กลุ่มกิจการมีความเสี่ยงทางการเงินที่หลากหลาย ได้แก่ ความเสี่ยงจากตลาด (รวมถึงความเสี่ยงจากอัตราแลกเปลี่ยน ความเสี่ยงจากกระแสเงินสด และอัตราดอกเบี้ย และความเสี่ยงด้านราคา) ความเสี่ยงด้านเครดิต และความเสี่ยงด้านสภาพคล่อง แผนการจัดการความเสี่ยงโดยรวมของกลุ่มกิจการจึงมุ่งเน้นความผันผวนของตลาดการเงินและแสวงหาวิธีการลดผลกระทบที่ทำให้เสียหายต่อผลการดำเนินงานทางการเงินของกลุ่มกิจการให้เหลือน้อยที่สุดเท่าที่เป็นไปได้ ผู้บริหารของกลุ่มกิจการกำหนดหลักการโดยภาพรวม เพื่อจัดการความเสี่ยงและนโยบายที่เกี่ยวข้องซึ่งดำเนินการโดยฝ่ายบริหารเงินของกลุ่มกิจการ รวมถึงการระบุ การประเมิน และป้องกันความเสี่ยงทางการเงินด้วยการร่วมมืออย่างใกล้ชิดกับหน่วยปฏิบัติการ

5.1 ปัจจัยความเสี่ยงทางการเงิน

5.1.1 ความเสี่ยงจากตลาด

ก) ความเสี่ยงจากอัตราแลกเปลี่ยน

กลุ่มกิจการมีสกุลเงินหลักเป็นเงินบาท และมีธุรกรรมการซื้อขายเป็นเงินบาทและเงินตราต่างประเทศ จึงมีความเสี่ยงจากอัตราแลกเปลี่ยนเงินตราต่างประเทศ โดยเฉพาะจากสกุลเงินดอลลาร์สหรัฐ สกุลเงินยูโร สกุลเงินรูเปีย และสกุลเงินดอลลาร์ไต้หวัน อันเกี่ยวเนื่องมาจากรายการซื้อและขายสินค้า รายการซื้อเครื่องจักร และเงินลงทุนในตราสารทุนในสกุลเงินต่างประเทศ ซึ่งกลุ่มกิจการไม่ได้ใช้อนุพันธ์ในการป้องกันความเสี่ยงในอัตราแลกเปลี่ยน และไม่ได้ดำเนินการบัญชีป้องกันความเสี่ยงมาถือปฏิบัติ เนื่องจากฝ่ายบริหารเชื่อว่าความผันผวนของอัตราแลกเปลี่ยนในตลาดในอนาคตจะไม่มีผลกระทบต่อผลการดำเนินงานของกลุ่มกิจการอย่างมีนัยสำคัญ

กลุ่มกิจการลงทุนในบริษัทย่อยที่อยู่ในต่างประเทศเพียงหนึ่งแห่ง อยู่ในประเทศอินโดนีเซีย ซึ่งกลุ่มกิจการมองว่าไม่มีความเสี่ยงจากอัตราแลกเปลี่ยนที่มีนัยสำคัญ และกลุ่มกิจการพิจารณาว่าไม่มีความจำเป็นต้องใช้ตราสารอนุพันธ์ทางการเงินเพื่อป้องกันความเสี่ยงดังกล่าว เนื่องจากฝ่ายบริหารเชื่อว่าความผันผวนของอัตราแลกเปลี่ยนในตลาดในอนาคตจะไม่มีผลกระทบต่อผลการดำเนินงานของกลุ่มกิจการอย่างมีนัยสำคัญ

5 การจัดการความเสี่ยงทางการเงิน (ต่อ)

5.1 ปัจจัยความเสี่ยงทางการเงิน (ต่อ)

5.1.1 ความเสี่ยงจากตลาด (ต่อ)

ก) ความเสี่ยงจากอัตราแลกเปลี่ยน (ต่อ)

ความเสี่ยง

กลุ่มกิจการมีความเสี่ยงจากอัตราแลกเปลี่ยน ณ วันสิ้นรอบระยะเวลารายงาน ซึ่งสรุปเป็นสกุลเงินบาท ดังนี้

	งบการเงินรวม						
	31 ธันวาคม พ.ศ. 2565						
	ดอลลาร์สหรัฐ บาท	ยูโร บาท	เยน บาท	ดอลลาร์ สิงคโปร์ บาท	รูเปีย บาท	หยวน บาท	ดอลลาร์ไต้หวัน บาท
เงินสดและรายการเทียบเท่าเงินสด	573,118,911	9,175,448	12,191	556,727	71,374,508	42,937	15,353
ลูกหนี้การค้าและลูกหนี้อื่น	310,148,398	6,909,860	-	-	-	-	-
สินทรัพย์ทางการเงินที่วัดมูลค่าด้วย มูลค่ายุติธรรมผ่านกำไรขาดทุน เบ็ดเสร็จอื่น	-	-	-	-	-	-	22,364,584
สินทรัพย์ทางการเงินที่วัดมูลค่าด้วย มูลค่ายุติธรรมผ่านกำไรขาดทุน	-	-	-	-	-	-	85,381,423
เจ้าหนี้การค้าและเจ้าหนี้อื่น	135,154,079	96,738	-	-	-	-	-

	งบการเงินรวม						
	31 ธันวาคม พ.ศ. 2564						
	ดอลลาร์สหรัฐ บาท	ยูโร บาท	เยน บาท	ดอลลาร์ สิงคโปร์ บาท	รูเปีย บาท	หยวน บาท	ดอลลาร์ไต้หวัน บาท
เงินสดและรายการเทียบเท่า เงินสด	198,679,866	4,803,925	13,593	548,528	69,723,550	1,467,152	26,114
ลูกหนี้การค้าและลูกหนี้อื่น	470,595,296	49,173,372	-	-	-	-	-
สินทรัพย์ทางการเงินที่วัด มูลค่าด้วย มูลค่ายุติธรรมผ่านกำไร ขาดทุน	-	-	-	-	-	-	29,625,307
เบ็ดเสร็จอื่น	-	-	-	-	-	-	-
เจ้าหนี้การค้าและเจ้าหนี้อื่น	293,576,575	1,162,839	-	-	-	-	-

5 การจัดการความเสี่ยงทางการเงิน (ต่อ)

5.1 ปัจจัยความเสี่ยงทางการเงิน (ต่อ)

5.1.1 ความเสี่ยงจากตลาด (ต่อ)

ก) ความเสี่ยงจากอัตราแลกเปลี่ยน (ต่อ)

ความเสี่ยง (ต่อ)

กลุ่มกิจการมีความเสี่ยงจากอัตราแลกเปลี่ยน ณ วันสิ้นรอบระยะเวลารายงาน ซึ่งสรุปเป็นสกุลเงินบาท ดังนี้ (ต่อ)

	งบการเงินเฉพาะกิจการ				
	31 ธันวาคม พ.ศ. 2565				
	ดอลลาร์สหรัฐ บาท	ยูโร บาท	เยน บาท	หยวน บาท	ดอลลาร์ไต้หวัน บาท
เงินสดและรายการเทียบเท่า					
เงินสด	568,732,954	9,175,448	12,191	-	-
ลูกหนี้การค้าและลูกหนี้อื่น	310,148,398	6,909,860	-	-	-
เจ้าหนี้การค้าและเจ้าหนี้อื่น	135,154,079	96,738	-	-	-

	งบการเงินเฉพาะกิจการ				
	31 ธันวาคม พ.ศ. 2564				
	ดอลลาร์สหรัฐ บาท	ยูโร บาท	เยน บาท	หยวน บาท	ดอลลาร์ไต้หวัน บาท
เงินสดและรายการเทียบเท่าเงินสด	190,897,633	4,803,925	13,593	1,467,152	26,114
ลูกหนี้การค้าและลูกหนี้อื่น	470,595,296	49,173,372	-	-	-
เจ้าหนี้การค้าและเจ้าหนี้อื่น	293,576,575	1,162,839	-	-	-

กำไร/ขาดทุนจากอัตราแลกเปลี่ยนสุทธิที่รับรู้ในกำไรหรือขาดทุน และกำไรขาดทุนเบ็ดเสร็จอื่น สามารถสรุปได้ดังนี้

	งบการเงินรวม		งบการเงินเฉพาะกิจการ	
	พ.ศ. 2565	พ.ศ. 2564	พ.ศ. 2565	พ.ศ. 2564
	บาท	บาท	บาท	บาท
กำไรจากอัตราแลกเปลี่ยนสุทธิที่รับรู้ในกำไร(ขาดทุน)อื่น	41,773,735	52,487,069	35,648,215	51,324,891
รวมกำไรจากอัตราแลกเปลี่ยนสุทธิที่รับรู้ในกำไรหรือขาดทุนก่อนภาษีเงินได้	41,773,735	52,487,069	35,648,215	51,324,891
กำไร(ขาดทุน)จากอัตราแลกเปลี่ยนสุทธิที่รับรู้ในกำไรขาดทุนเบ็ดเสร็จอื่น	(15,487,475)	24,714,734	-	-

5 การจัดการความเสี่ยงทางการเงิน (ต่อ)

5.1 ปัจจัยความเสี่ยงทางการเงิน (ต่อ)

5.1.1 ความเสี่ยงจากตลาด (ต่อ)

ก) ความเสี่ยงจากอัตราแลกเปลี่ยน (ต่อ)

การวิเคราะห์ความอ่อนไหว

กลุ่มกิจการมีความเสี่ยงหลักจากการเปลี่ยนแปลงในอัตราแลกเปลี่ยนระหว่างเงินบาท กับเงินดอลลาร์สหรัฐ เงินยูโร เงินรูเปีย และเงินดอลลาร์ไต้หวัน ความอ่อนไหวในกำไรหรือขาดทุนต่อการเปลี่ยนแปลงในอัตราแลกเปลี่ยนส่วนใหญ่มาจากสินทรัพย์และหนี้สินทางการเงินในสกุลเงินดอลลาร์สหรัฐ เงินยูโร เงินรูเปีย และเงินดอลลาร์ไต้หวัน

	งบการเงินรวม			
	ผลกระทบต่อกำไรสุทธิ		ผลกระทบต่อองค์ประกอบอื่นใน	
	ส่วนของผู้ถือหุ้น		ส่วนของผู้ถือหุ้น	
	พ.ศ. 2565	พ.ศ. 2564	พ.ศ. 2565	พ.ศ. 2564
	บาท	บาท	บาท	บาท
อัตราแลกเปลี่ยน (บาทต่อดอลลาร์สหรัฐ)				
- เพิ่มขึ้นร้อยละ 11 (พ.ศ. 2564 : ร้อยละ 11)*	82,290,615	41,326,845	-	-
อัตราแลกเปลี่ยน (บาทต่อดอลลาร์สหรัฐ)				
- ลดลงร้อยละ 11 (พ.ศ. 2564 : ร้อยละ 11)*	(82,290,615)	(41,326,845)	-	-
อัตราแลกเปลี่ยน (บาทต่อยูโร)				
- เพิ่มขึ้นร้อยละ 3 (พ.ศ. 2564 : ร้อยละ 5)*	479,657	2,640,724	-	-
อัตราแลกเปลี่ยน (บาทต่อยูโร)				
- ลดลงร้อยละ 3 (พ.ศ. 2564 : ร้อยละ 5)*	(479,657)	(2,640,724)	-	-
อัตราแลกเปลี่ยน (บาทต่อรูเปีย)				
- เพิ่มขึ้นร้อยละ 13 (พ.ศ. 2564 : ร้อยละ 9)*	-	-	9,278,686	6,275,119
อัตราแลกเปลี่ยน (บาทต่อรูเปีย)				
- ลดลงร้อยละ 13 (พ.ศ. 2564 : ร้อยละ 9)*	-	-	(9,278,686)	(6,275,119)
อัตราแลกเปลี่ยน (บาทต่อดอลลาร์ไต้หวัน)				
- เพิ่มขึ้นร้อยละ 9 (พ.ศ. 2564 : ร้อยละ 12)*	7,684,328	-	2,012,813	3,555,037
อัตราแลกเปลี่ยน (บาทต่อดอลลาร์ไต้หวัน)				
- ลดลงร้อยละ 9 (พ.ศ. 2564 : ร้อยละ 12)*	(7,684,328)	-	(2,012,813)	(3,555,037)
* โดยกำหนดให้ปัจจัยอื่นคงที่				

5 การจัดการความเสี่ยงทางการเงิน (ต่อ)

5.1 ปัจจัยความเสี่ยงทางการเงิน (ต่อ)

5.1.1 ความเสี่ยงจากตลาด (ต่อ)

ก) ความเสี่ยงจากอัตราแลกเปลี่ยน (ต่อ)

การวิเคราะห์ความอ่อนไหว (ต่อ)

	งบการเงินเฉพาะกิจการ	
	ผลกระทบต่อกำไรสุทธิ	
	พ.ศ. 2565	พ.ศ. 2564
	บาท	บาท
อัตราแลกเปลี่ยน (บาทต่อดอลลาร์สหรัฐ)		
- เพิ่มขึ้นร้อยละ 11 (พ.ศ. 2564 : ร้อยละ 11)*	81,808,160	40,470,799
อัตราแลกเปลี่ยน (บาทต่อดอลลาร์สหรัฐ)		
- ลดลงร้อยละ 11 (พ.ศ. 2564 : ร้อยละ 11)*	(81,808,160)	(40,470,799)
อัตราแลกเปลี่ยน (บาทต่อยูโร)		
- เพิ่มขึ้นร้อยละ 3 (พ.ศ. 2564 : ร้อยละ 5)*	479,657	2,640,724
อัตราแลกเปลี่ยน (บาทต่อยูโร)		
- ลดลงร้อยละ 3 (พ.ศ. 2564 : ร้อยละ 5)*	(479,657)	(2,640,724)
* โดยกำหนดให้ปัจจัยอื่นคงที่		

ข) ความเสี่ยงจากกระแสเงินสดและอัตราดอกเบี้ย

รายได้และกระแสเงินสดจากการดำเนินงานของกลุ่มกิจการส่วนใหญ่ไม่ขึ้นกับการเปลี่ยนแปลงของอัตราดอกเบี้ยในตลาด ณ วันที่ 31 ธันวาคม พ.ศ. 2565 กลุ่มกิจการมีความเสี่ยงจากอัตราดอกเบี้ยจากเงินฝากสถาบันการเงิน และหนี้สินตามสัญญาเช่า สินทรัพย์และหนี้สินทางการเงินส่วนใหญ่ของกลุ่มกิจการมีอัตราดอกเบี้ยคงที่ซึ่งใกล้เคียงกับอัตราตลาดในปัจจุบัน

กลุ่มกิจการพิจารณาความเสี่ยงจากอัตราดอกเบี้ยไม่เป็นนัยสำคัญเนื่องจากสินทรัพย์ทางการเงินที่มีดอกเบี้ยมีจำนวนมากกว่าหนี้สินทางการเงิน

5 การจัดการความเสี่ยงทางการเงิน (ต่อ)

1.1. 5.1 ปัจจัยความเสี่ยงทางการเงิน (ต่อ)

5.1.1 ความเสี่ยงจากตลาด (ต่อ)

ข) ความเสี่ยงจากกระแสเงินสดและอัตราดอกเบี้ย (ต่อ)

ยอดคงเหลือสินทรัพย์และหนี้สินทางการเงินที่สำคัญและอัตราดอกเบี้ย ณ วันที่ 31 ธันวาคม พ.ศ. 2565 และ พ.ศ. 2564 สรุปได้ดังนี้

งบการเงินรวม							
ณ วันที่ 31 ธันวาคม พ.ศ. 2565							
บาท							
อัตราดอกเบี้ยคงที่							
ระยะเวลาคงเหลือก่อน							
ครบกำหนดของสัญญา							
อัตราดอกเบี้ย	หรือก่อนกำหนดอัตราใหม่		ไม่มี	รวม	อัตราดอกเบี้ย (ร้อยละต่อปี)		คงที่
	ลอยตัว	น้อยกว่า 1 ปี			1 ปี - 5 ปี	ลอยตัว	
สินทรัพย์ทางการเงิน							
เงินสดและรายการเทียบเท่าเงินสด	-	948,475,408	-	15,608,257	964,083,665	-	0.04 - 2.00
สินทรัพย์ทางการเงินอื่นที่วัดมูลค่า							
ด้วยวิธีราคาทุนตัดจำหน่าย	-	30,288,749	-	-	30,288,749	-	0.95 - 1.85
ลูกหนี้การค้าและลูกหนี้อื่น (สุทธิ)	-	-	-	506,480,986	506,480,986	-	-
สินทรัพย์ทางการเงินที่วัดมูลค่าด้วยมูลค่า							
ยุติธรรมผ่านกำไรขาดทุนเบ็ดเสร็จอื่น	-	-	-	22,364,584	22,364,584	-	-
สินทรัพย์ทางการเงินที่วัดมูลค่าด้วยมูลค่า							
ยุติธรรมผ่านกำไรขาดทุน	-	-	-	85,381,423	85,381,423	-	-
รวมสินทรัพย์ทางการเงิน	-	978,764,157	-	629,835,250	1,608,599,407		
หนี้สินทางการเงิน							
เจ้าหนี้การค้าและเจ้าหนี้อื่น	-	-	-	326,035,679	326,035,679	-	-
หนี้สินที่เกิดจากสัญญา	-	-	-	15,753,939	15,753,939	-	-
หนี้สินตามสัญญาเช่า	-	383,520	-	-	383,520	-	6.45
รวมหนี้สินทางการเงิน	-	383,520	-	341,789,618	342,173,138		

งบการเงินรวม							
ณ วันที่ 31 ธันวาคม พ.ศ. 2564							
บาท							
อัตราดอกเบี้ยคงที่							
ระยะเวลาคงเหลือก่อน							
ครบกำหนดของสัญญา							
อัตราดอกเบี้ย	หรือก่อนกำหนดอัตราใหม่		ไม่มี	รวม	อัตราดอกเบี้ย (ร้อยละต่อปี)		คงที่
	ลอยตัว	น้อยกว่า 1 ปี			1 ปี - 5 ปี	ลอยตัว	
สินทรัพย์ทางการเงิน							
เงินสดและรายการเทียบเท่าเงินสด	-	661,721,445	-	11,127,225	672,848,670	-	0.025 - 1.10
สินทรัพย์ทางการเงินอื่นที่วัดมูลค่า							
ด้วยวิธีราคาทุนตัดจำหน่าย	-	30,099,271	-	-	30,099,271	-	0.95 - 1.45
ลูกหนี้การค้าและลูกหนี้อื่น (สุทธิ)	-	-	-	737,179,773	737,179,773	-	-
สินทรัพย์ทางการเงินที่วัดมูลค่าด้วยมูลค่า							
ยุติธรรมผ่านกำไรขาดทุนเบ็ดเสร็จอื่น	-	-	-	29,625,307	29,625,307	-	-
รวมสินทรัพย์ทางการเงิน	-	691,820,716	-	777,932,305	1,469,753,021	-	-
หนี้สินทางการเงิน							
เจ้าหนี้การค้าและเจ้าหนี้อื่น	-	-	-	590,529,832	590,529,832	-	-
หนี้สินที่เกิดจากสัญญา	-	-	-	19,467,301	19,467,301	-	-
หนี้สินตามสัญญาเช่า	-	393,382	383,520	-	776,902	-	6.45
รวมหนี้สินทางการเงิน	-	393,382	383,520	609,997,133	610,774,035		

5 การจัดการความเสี่ยงทางการเงิน (ต่อ)

5.1 ปัจจัยความเสี่ยงทางการเงิน (ต่อ)

5.1.1 ความเสี่ยงจากตลาด (ต่อ)

ข) ความเสี่ยงจากกระแสเงินสดและอัตราดอกเบี้ย (ต่อ)

ยอดคงเหลือสินทรัพย์และหนี้สินทางการเงินที่สำคัญและอัตราดอกเบี้ย ณ วันที่ 31 ธันวาคม พ.ศ. 2565 และ พ.ศ. 2564 สรุปได้ดังนี้ (ต่อ)

งบการเงินเฉพาะกิจการ							
ณ วันที่ 31 ธันวาคม พ.ศ. 2565							
บาท							
อัตราดอกเบี้ยคงที่							
ระยะเวลาคงเหลือก่อนครบกำหนดของสัญญา							
อัตราดอกเบี้ย	หรือก่อนกำหนดอัตราใหม่		ไม่มี	อัตราดอกเบี้ย (ร้อยละต่อปี)			
ลอยตัว	น้อยกว่า 1 ปี	1 ปี - 5 ปี	ดอกเบี้ย	รวม	ลอยตัว	คงที่	
สินทรัพย์ทางการเงิน							
เงินสดและรายการเทียบเท่าเงินสด	-	854,368,270	-	14,958,552	869,326,822	-	0.04 - 2.00
สินทรัพย์ทางการเงินอื่นที่วัดมูลค่าด้วยวิธีราคาทุนตัดจำหน่าย	-	30,288,749	-	-	30,288,749	-	0.95 - 1.85
ลูกหนี้การค้าและลูกหนี้อื่น (สุทธิ)	-	-	-	506,930,456	506,930,456	-	-
รวมสินทรัพย์ทางการเงิน	-	884,657,019	-	521,889,008	1,406,546,027		
หนี้สินทางการเงิน							
เจ้าหนี้การค้าและเจ้าหนี้อื่น	-	-	-	325,151,064	325,151,064	-	-
หนี้สินที่เกิดจากสัญญา	-	-	-	15,753,939	15,753,939	-	-
หนี้สินตามสัญญาเช่า	-	383,520	-	-	383,520	-	6.45
รวมหนี้สินทางการเงิน	-	383,520	-	340,905,003	341,288,523		
งบการเงินเฉพาะกิจการ							
ณ วันที่ 31 ธันวาคม พ.ศ. 2564							
บาท							
อัตราดอกเบี้ยคงที่							
ระยะเวลาคงเหลือก่อนครบกำหนดของสัญญา							
อัตราดอกเบี้ย	หรือก่อนกำหนดอัตราใหม่		ไม่มี	อัตราดอกเบี้ย (ร้อยละต่อปี)			
ลอยตัว	น้อยกว่า 1 ปี	1 ปี - 5 ปี	ดอกเบี้ย	รวม	ลอยตัว	คงที่	
สินทรัพย์ทางการเงิน							
เงินสดและรายการเทียบเท่าเงินสด	-	570,402,863	-	10,858,625	581,261,488	-	0.04 - 1.10
สินทรัพย์ทางการเงินอื่นที่วัดมูลค่าด้วยวิธีราคาทุนตัดจำหน่าย	-	30,099,271	-	-	30,099,271	-	0.95 - 1.45
ลูกหนี้การค้าและลูกหนี้อื่น (สุทธิ)	-	-	-	736,691,919	736,691,919	-	-
รวมสินทรัพย์ทางการเงิน	-	600,502,134	-	747,550,544	1,348,052,678	-	-
หนี้สินทางการเงิน							
เจ้าหนี้การค้าและเจ้าหนี้อื่น	-	-	-	589,827,825	589,827,825	-	-
หนี้สินที่เกิดจากสัญญา	-	-	-	19,467,301	19,467,301	-	-
หนี้สินตามสัญญาเช่า	-	393,382	383,520	-	776,902	-	6.45
รวมหนี้สินทางการเงิน	-	393,382	383,520	609,295,126	610,072,028		

5 การจัดการความเสี่ยงทางการเงิน (ต่อ)

5.1 ปัจจัยความเสี่ยงทางการเงิน (ต่อ)

5.1.1 ความเสี่ยงจากตลาด (ต่อ)

ค) ความเสี่ยงด้านราคา

กลุ่มกิจการมีความเสี่ยงจากราคาของหลักทรัพย์ซึ่งมาจากเงินลงทุนในตราสารทุนที่วัดมูลค่าด้วยมูลค่ายุติธรรมผ่านกำไรขาดทุนเบ็ดเสร็จอื่น (FVOCI) และที่วัดมูลค่าด้วยมูลค่ายุติธรรมผ่านกำไรขาดทุน (FVPL) ซึ่งเป็นการลงทุนในหุ้นที่มีการซื้อขายในตลาดหลักทรัพย์แห่งใดหุ้น (หมายเหตุ 11)

5.1.2 ความเสี่ยงด้านเครดิต

ความเสี่ยงด้านเครดิตโดยส่วนใหญ่เกิดจากรายการเงินสดและรายการเทียบเท่าเงินสด กระแสเงินสดตามสัญญาของเงินฝากธนาคารและสถาบันการเงิน รวมถึงความเสี่ยงด้านสินเชื่อแก่ลูกค้าและลูกหนี้ค้าง

ก) การบริหารความเสี่ยง

กลุ่มกิจการบริหารความเสี่ยงด้านเครดิตโดยการจัดกลุ่มของความเสี่ยง สำหรับเงินฝากธนาคารและสถาบันการเงิน กลุ่มกิจการจะเลือกทำรายการกับสถาบันการเงินที่มีความน่าเชื่อถือ

สำหรับการทำธุรกรรมกับลูกค้า กลุ่มกิจการมีการกำหนดนโยบายการให้สินเชื่อการค้า โดยพิจารณาจากฐานะทางการเงิน ประวัติการชำระเงินในอดีต และปัจจัยอื่น ๆ และกำหนดการให้วงเงินสินเชื่อจากผลการประเมินดังกล่าวซึ่งเป็นไปตามนโยบายของ กลุ่มกิจการ อีกทั้งมีการกำหนดไม่ให้ส่งสินค้าถ้าลูกค้าชำระเงินล่าช้า นอกจากนี้ ผู้บริหารที่เกี่ยวข้องจะมีการติดตามการชำระเงินและมีการตรวจสอบการปฏิบัติตามข้อกำหนดด้านวงเงินสินเชื่อของลูกค้าอย่างสม่ำเสมอ

กลุ่มกิจการไม่มีการกระจุกตัวของความเสี่ยงด้านเครดิตที่เป็นสาระสำคัญ ไม่ว่าจะเป็นการกระจุกตัวจากลูกค้าแต่ละราย หรือการกระจุกตัวในอุตสาหกรรมใดอุตสาหกรรมหนึ่ง

ข) หลักประกัน

ลูกหนี้การค้าบางรายกลุ่มกิจการมีการขอหลักประกันในรูปแบบค้ำประกันหรือเลตเตอร์ออฟเครดิต ซึ่งให้สิทธิกลุ่มกิจการในการเรียกชำระได้หากคู่สัญญาผิดนัดตามเงื่อนไขของสัญญา และกลุ่มกิจการทำสัญญาการประกันภัยสินเชื่อทางการค้ากับบริษัทประกันภัย

5 การจัดการความเสี่ยงทางการเงิน (ต่อ)

5.1 ปัจจัยความเสี่ยงทางการเงิน (ต่อ)

ค) การด้อยค่าของสินทรัพย์ทางการเงิน

กลุ่มกิจการมีสินทรัพย์ทางการเงิน 2 ประเภทที่ต้องมีการพิจารณาตามโมเดลการวัดมูลค่าผลขาดทุนด้านเครดิตที่คาดว่าจะเกิดขึ้น

- เงินฝากธนาคารและสถาบันการเงิน
- ลูกหนี้การค้าและลูกหนี้อื่น

แม้ว่ากลุ่มกิจการจะมีรายการเงินสดและรายการเทียบเท่าเงินสดซึ่งเข้าเงื่อนไขการพิจารณาการด้อยค่าภายใต้ TFRS 9 แต่กลุ่มกิจการพิจารณาว่าการด้อยค่าของรายการดังกล่าวเป็นจำนวนเงินที่ไม่มีความสำคัญ

กลุ่มกิจการประเมินผลขาดทุนด้านเครดิตที่คาดว่าจะเกิดขึ้นโดยพิจารณาจากลักษณะการจ่ายชำระในอดีต ข้อมูลผลขาดทุนด้านเครดิตจากประสบการณ์ในอดีต รวมทั้งข้อมูลและปัจจัยในอนาคตที่อาจมีผลกระทบต่อการจ่ายชำระของลูกค้า

กลุ่มกิจการพิจารณาว่าเงินลงทุนในเงินฝากธนาคารและสถาบันการเงินนั้นมีความเสี่ยงด้านเครดิตต่ำ ดังนั้น ค่าเผื่อผลขาดทุนที่รับรู้ในระหว่างปีจึงจำกัดอยู่ที่ผลขาดทุนด้านเครดิตที่คาดว่าจะเกิดขึ้นภายใน 12 เดือน โดยจะพิจารณาว่ามีความเสี่ยงด้านเครดิตต่ำเมื่อมีความเสี่ยงจากการผิดนัดชำระอยู่ในระดับต่ำ และผู้ออกตราสารมีความสามารถทางการเงินที่แข็งแกร่งที่จะปฏิบัติตามภาระผูกพันตามสัญญาได้

5.1.3 ความเสี่ยงด้านสภาพคล่อง

การจัดการความเสี่ยงด้านสภาพคล่องอย่างรอบคอบคือ การมีเงินสด หลักทรัพย์ที่อยู่ในความต้องการของตลาด และการมีแหล่งเงินทุนที่สามารถเบิกใช้ได้จากวงเงินด้านสินเชื่อที่เพียงพอต่อการชำระภาระผูกพันเมื่อถึงกำหนดชำระ และเพียงพอต่อการปิดสถานะ ทั้งนี้ ณ วันสิ้นรอบระยะเวลาบัญชี กลุ่มกิจการมีเงินฝากธนาคารที่สามารถเบิกใช้ได้ทันทีจำนวน 905,820,409 บาท (พ.ศ. 2564 : 642,579,523 บาท) เพื่อใช้ในการบริหารสภาพคล่องของกลุ่มกิจการ

จากลักษณะของการดำเนินธุรกิจของกลุ่มกิจการซึ่งเป็นธุรกิจที่มีความยืดหยุ่นและเปลี่ยนแปลงอยู่ตลอดเวลา ส่วนงานบริหารการเงินของกลุ่มกิจการได้คงไว้ซึ่งความยืดหยุ่นในแหล่งเงินทุนโดยการคงไว้ซึ่งวงเงินสินเชื่อที่เพียงพอ

ผู้บริหารได้พิจารณาประมาณการกระแสเงินสดของกลุ่มกิจการอย่างสม่ำเสมอโดยพิจารณาจาก ก) เงินสำรองหมุนเวียน (จากวงเงินสินเชื่อที่ยังไม่ได้เบิกใช้) และ ข) เงินสดและรายการเทียบเท่าเงินสด นอกเหนือจากนี้ กลุ่มกิจการยังได้ทำการประมาณการกระแสเงินสดในสกุลเงินหลักต่างๆ พิจารณาสินทรัพย์ที่มีสภาพคล่องสูงและอัตราส่วนสภาพคล่องตามข้อกำหนดต่าง ๆ และคงไว้ซึ่งแผนการจัดหาเงิน

5 การจัดการความเสี่ยงทางการเงิน (ต่อ)

5.1 ปัจจัยความเสี่ยงทางการเงิน (ต่อ)

5.1.3 ความเสี่ยงด้านสภาพคล่อง (ต่อ)

ก) วันครบกำหนดของหนี้สินทางการเงิน

ตารางต่อไปนี้จะแสดงให้เห็นถึงหนี้สินทางการเงินที่จัดประเภทตามระยะเวลาการครบกำหนดตามสัญญาของหนี้สินทางการเงินที่ไม่ใช่สัญญาอนุพันธ์

จำนวนเงินในตารางแสดงด้วยจำนวนเงินตามสัญญาที่ไม่ได้มีการคิดลด ทั้งนี้ ยอดคงเหลือที่ครบกำหนดภายในระยะเวลา 12 เดือนจะเท่ากับมูลค่าตามบัญชีเนื่องจากการการคิดลดไม่มีนัยสำคัญ

งบการเงินรวม (หน่วย: บาท)						
วันครบกำหนดตามสัญญา ของหนี้สินทางการเงิน วันที่ 31 ธันวาคม พ.ศ. 2565	เมื่อเรียก ชำระ ภายใน 1 ปี	ระหว่าง 1 ถึง 5 ปี	มากกว่า 5 ปี	รวม	มูลค่าตาม บัญชี	
รายการที่มีใช้อนุพันธ์						
เจ้าหนี้การค้าและเจ้าหนี้อื่น	- 326,035,679	-	-	326,035,679		326,035,679
หนี้สินที่เกิดจากสัญญา	- 15,753,939	-	-	15,753,939		15,753,939
หนี้สินตามสัญญาเช่า	- 396,000	-	-	396,000		383,520
รวมรายการที่มีใช้อนุพันธ์	- 342,185,618	-	-	342,185,618		342,173,138
งบการเงินรวม (หน่วย: บาท)						
วันครบกำหนดตามสัญญา ของหนี้สินทางการเงิน วันที่ 31 ธันวาคม พ.ศ. 2564	เมื่อเรียก ชำระ ภายใน 1 ปี	ระหว่าง 1 ถึง 5 ปี	มากกว่า 5 ปี	รวม	มูลค่าตาม บัญชี	
รายการที่มีใช้อนุพันธ์						
เจ้าหนี้การค้าและเจ้าหนี้อื่น	- 590,529,832	-	-	590,529,832		590,529,832
หนี้สินที่เกิดจากสัญญา	- 19,467,301	-	-	19,467,301		19,467,301
หนี้สินตามสัญญาเช่า	- 432,000	396,000	-	828,000		776,902
รวมรายการที่มีใช้อนุพันธ์	- 610,429,133	396,000	-	610,825,133		610,774,035

5 การจัดการความเสี่ยงทางการเงิน (ต่อ)

5.1 ปัจจัยความเสี่ยงทางการเงิน (ต่อ)

5.1.3 ความเสี่ยงด้านสภาพคล่อง (ต่อ)

ก) วันครบกำหนดของหนี้สินทางการเงิน (ต่อ)

งบการเงินเฉพาะกิจการ (หน่วย: บาท)						
วันครบกำหนดตามสัญญา ของหนี้สินทางการเงิน วันที่ 31 ธันวาคม พ.ศ. 2565	เมื่อเรียก ชำระ ภายใน 1 ปี	ระหว่าง 1 ถึง 5 ปี	มากกว่า 5 ปี	รวม	มูลค่าตาม บัญชี	
รายการที่มีใช้หนี้						
เจ้าหนี้การค้าและเจ้าหนี้อื่น	- 325,151,064	-	- 325,151,064	325,151,064		
หนี้สินที่เกิดจากสัญญา	- 15,753,939	-	- 15,753,939	15,753,939		
หนี้สินตามสัญญาเช่า	- 396,000	-	- 396,000	383,520		
รวมรายการที่มีใช้หนี้	- 341,301,003	-	- 341,301,003	341,288,523		

งบการเงินเฉพาะกิจการ (หน่วย: บาท)						
วันครบกำหนดตามสัญญา ของหนี้สินทางการเงิน วันที่ 31 ธันวาคม พ.ศ. 2564	เมื่อเรียก ชำระ ภายใน 1 ปี	ระหว่าง 1 ถึง 5 ปี	มากกว่า 5 ปี	รวม	มูลค่าตาม บัญชี	
รายการที่มีใช้หนี้						
เจ้าหนี้การค้าและเจ้าหนี้อื่น	- 589,827,825	-	- 589,827,825	589,827,825		
หนี้สินที่เกิดจากสัญญา	- 19,467,301	-	- 19,467,301	19,467,301		
หนี้สินตามสัญญาเช่า	- 432,000	396,000	- 828,000	776,902		
รวมรายการที่มีใช้หนี้	- 609,727,126	396,000	- 610,123,126	610,072,028		

5.2 การบริหารส่วนของเงินทุน

วัตถุประสงค์ของกลุ่มกิจการในการบริหารทุนของบริษัทนั้นเพื่อดำรงไว้ซึ่งความสามารถในการดำเนินงานอย่างต่อเนื่องของกลุ่มกิจการ เพื่อที่จะสามารถก่อให้เกิดผลตอบแทนแก่ผู้ถือหุ้นและก่อให้เกิดประโยชน์แก่ผู้มีส่วนได้เสียอื่น ๆ และเพื่อดำรงไว้ซึ่งโครงสร้างของทุนที่เหมาะสมเพื่อลดต้นทุนของเงินทุน

ในการดำรงไว้หรือปรับโครงสร้างของเงินทุนนั้น กลุ่มกิจการอาจปรับนโยบายการจ่ายเงินปันผลให้กับผู้ถือหุ้น การคืนทุนให้แก่ผู้ถือหุ้น การออกหุ้นใหม่ หรือการขายทรัพย์สินเพื่อลดภาระหนี้สิน

6 มูลค่ายุติธรรม

ตารางต่อไปนี้แสดงสินทรัพย์ทางการเงินและสินทรัพย์ที่ไม่ใช่สินทรัพย์ทางการเงินที่วัดมูลค่ายุติธรรมตามลำดับชั้นของมูลค่ายุติธรรม

	งบการเงินรวม							
	ข้อมูลระดับที่ 1		ข้อมูลระดับที่ 2		ข้อมูลระดับที่ 3		รวมมูลค่ายุติธรรม	
	31 ธันวาคม พ.ศ. 2565	31 ธันวาคม พ.ศ. 2564	31 ธันวาคม พ.ศ. 2565	31 ธันวาคม พ.ศ. 2564	31 ธันวาคม พ.ศ. 2565	31 ธันวาคม พ.ศ. 2564	31 ธันวาคม พ.ศ. 2565	31 ธันวาคม พ.ศ. 2564
	บาท	บาท	บาท	บาท	บาท	บาท	บาท	บาท
สินทรัพย์								
สินทรัพย์ทางการเงินที่วัดมูลค่าด้วยมูลค่ายุติธรรมผ่านกำไรขาดทุน	85,381,423	-	-	-	-	-	85,381,423	-
สินทรัพย์ทางการเงินที่วัดมูลค่าด้วยมูลค่ายุติธรรมผ่านกำไรขาดทุนเบ็ดเสร็จอื่น	22,364,584	29,625,307	-	-	-	-	22,364,584	29,625,307
อสังหาริมทรัพย์เพื่อการลงทุน	-	-	-	-	224,963,372	238,440,346	224,963,372	238,440,346
รวมสินทรัพย์ที่วัดมูลค่าด้วยมูลค่ายุติธรรม	107,746,007	29,625,307	-	-	224,963,372	238,440,346	332,709,379	268,065,653

สินทรัพย์และหนี้สินทางการเงินที่มีมูลค่ายุติธรรมใกล้เคียงกับราคาตามบัญชี มีดังต่อไปนี้

- เงินสดและรายการเทียบเท่าเงินสด
- สินทรัพย์ทางการเงินอื่นที่วัดมูลค่าด้วยวิธีราคาทุนตัดจำหน่าย
- ลูกหนี้การค้าและลูกหนี้อื่น (สุทธิ)
- เจ้าหนี้การค้าและเจ้าหนี้อื่น
- หนี้สินที่เกิดจากสัญญา
- หนี้สินตามสัญญาเช่า

มูลค่ายุติธรรมแบ่งออกเป็นลำดับชั้นตามข้อมูลที่ใช้ดังนี้

ข้อมูลระดับ 1: มูลค่ายุติธรรมของเครื่องมือทางการเงินอ้างอิงจาก ราคาเสนอซื้อขาย ณ วันที่ในงบแสดงฐานะการเงิน ราคาเสนอซื้อขายที่ใช้สำหรับสินทรัพย์ทางการเงินที่ถือโดยกลุ่มกิจการ ได้แก่ ราคาปิดที่อ้างอิงจากตลาดหลักทรัพย์

ข้อมูลระดับ 2: มูลค่ายุติธรรมของเครื่องมือทางการเงินวัดมูลค่าโดยใช้เทคนิคการประเมินมูลค่าซึ่งใช้ข้อมูลที่สามารถสังเกตได้อย่างมีนัยสำคัญและอ้างอิงจากประมาณการของกิจการเองมาใช้น้อยที่สุดเท่าที่เป็นไปได้

ข้อมูลระดับ 3: มูลค่ายุติธรรมของเครื่องมือทางการเงินวัดมูลค่าโดยใช้เทคนิคการประเมินมูลค่าซึ่งไม่ได้มาจากข้อมูลที่สังเกตได้ในตลาด

เทคนิคการประเมินมูลค่ายุติธรรม

วิธีการที่ใช้ในการประเมินมูลค่ายุติธรรมของเครื่องมือทางการเงิน มีดังนี้

- ราคาเสนอซื้อขายที่อ้างอิงจากตลาดหลักทรัพย์
- ราคาตลาด

ผลของการประมาณมูลค่ายุติธรรมอยู่ในข้อมูลระดับ 1 และ ระดับ 3

6 มูลค่ายุติธรรม (ต่อ)

การวัดมูลค่ายุติธรรมโดยใช้เทคนิคการประเมินมูลค่าซึ่งไม่ได้มาจากข้อมูลที่เกิดขึ้นในตลาด (ข้อมูลระดับ 3)

ตารางต่อไปนี้แสดงสรุปข้อมูลเชิงปริมาณของข้อมูลที่ไม่สามารถสังเกตได้ที่มีสาระสำคัญ ซึ่งใช้ในการวัดมูลค่ายุติธรรมที่เป็นข้อมูลระดับ 3

	มูลค่ายุติธรรม		ข้อมูลที่ไม่สามารถสังเกตได้	ช่วงของข้อมูล		ความสัมพันธ์ของข้อมูลที่ไม่สามารถสังเกตได้กับมูลค่ายุติธรรม
	31 ธันวาคมพ.ศ. 2565 บาท	31 ธันวาคมพ.ศ. 2564 บาท		31 ธันวาคมพ.ศ. 2565	31 ธันวาคมพ.ศ. 2564	
อสังหาริมทรัพย์เพื่อการลงทุน	224,963,372	238,440,346	ราคาคาดตลาดที่เทียบเคียงได้	420,134 - 924,000 รูเบียต่อตารางเมตร	420,134 - 924,000 รูเบียต่อตารางเมตร	-
			อัตราการเติบโตทางเศรษฐกิจของประเทศอินโดนีเซีย	ร้อยละ 5.3	ร้อยละ 5.3	-
			อัตราเงินเฟ้อของประเทศอินโดนีเซีย	ร้อยละ 3.1	ร้อยละ 3.1	-
			อัตราแลกเปลี่ยน	0.0022 บาทต่อรูเบีย	0.0023 บาทต่อรูเบีย	อัตราแลกเปลี่ยนลดลงส่งผลให้มูลค่ายุติธรรมลดลง

การโอนระหว่างระดับของชั้นมูลค่ายุติธรรม

ในระหว่างปี กลุ่มกิจการไม่มีการโอนระหว่างลำดับชั้นมูลค่ายุติธรรม

ขั้นตอนการประเมินมูลค่ายุติธรรม

การประชุมระหว่างผู้อำนวยการสายการเงิน คณะกรรมการตรวจสอบ และคณะทำงานเกี่ยวกับการประเมินมูลค่ายุติธรรมเกี่ยวกับกระบวนการประเมินและผลลัพธ์จะจัดขึ้นอย่างน้อยทุกไตรมาส

ข้อมูลที่ไม่สามารถสังเกตได้ที่มีสาระสำคัญของลำดับชั้นของมูลค่ายุติธรรมที่ 3 คือ ราคาคาดตลาดที่เทียบเคียงได้ อัตราการเติบโตทางเศรษฐกิจของประเทศอินโดนีเซีย อัตราเงินเฟ้อของประเทศอินโดนีเซีย และอัตราแลกเปลี่ยน กลุ่มกิจการรวบรวมข้อมูลดังกล่าวจากรายงานการประเมินมูลค่ายุติธรรม ซึ่งได้มีการประเมินโดยผู้ประเมินอิสระ โดยได้รับข้อมูลผ่านบริษัทย่อยของกลุ่มกิจการ

7 ประเมินการทางบัญชีที่สำคัญ และการใช้ดุลยพินิจ

การประมาณการข้อสมมติฐานและการใช้ดุลยพินิจได้มีการประเมินทบทวนอย่างต่อเนื่อง และอยู่บนพื้นฐานของประสบการณ์ในอดีต และปัจจัยอื่น ๆ ซึ่งรวมถึงการคาดการณ์ถึงเหตุการณ์ในอนาคตที่เชื่อว่าจะมีความสมเหตุสมผลในสถานการณ์ขณะนั้น

ก) มูลค่ายุติธรรมของสินทรัพย์ทางการเงิน

มูลค่ายุติธรรมของเครื่องมือทางการเงิน ซึ่งไม่มีการซื้อขายในตลาดซื้อขายคล่องวัดมูลค่าโดยใช้เทคนิคการประเมินมูลค่า กลุ่มกิจการใช้ดุลยพินิจในการเลือกวิธีการและตั้งข้อสมมติฐานซึ่งส่วนใหญ่อ้างอิงจากสถานะของตลาดที่มีอยู่ ณ วันสิ้นรอบระยะเวลารายงาน รายละเอียดของข้อสมมติฐานหลักที่ใช้รวมอยู่ในหมายเหตุข้อ 6

ข) มูลค่ายุติธรรมของอสังหาริมทรัพย์เพื่อการลงทุน

มูลค่ายุติธรรมของอสังหาริมทรัพย์เพื่อการลงทุน ประเมินโดยวิธีการเปรียบเทียบราคาตลาด โดยการประเมินมูลค่าดังกล่าวอ้างอิงจากราคาซื้อขายล่าสุดในตลาดที่สามารถต่อรองราคาได้อย่างอิสระ การเปรียบเทียบมูลค่าอสังหาริมทรัพย์จะพิจารณาถึงปัจจัยของสถานที่ตั้ง ขนาดและรูปร่างของที่ดิน ลักษณะชนิด และคุณภาพของสิ่งพัฒนา รวมถึงปัจจัยด้านเศรษฐกิจมหภาค ได้แก่ อัตราการเติบโตทางเศรษฐกิจ อัตราเงินเฟ้อ และอัตราแลกเปลี่ยน จากนั้นนำปัจจัยดังกล่าวมาวิเคราะห์และปรับแก้ไขข้อแตกต่างกระทั่งสามารถสรุปราคาที่ดินได้ รายละเอียดของสมมติฐานหลักที่ใช้แสดงอยู่ในหมายเหตุข้อ 6

ค) อายุการให้ประโยชน์ของสินทรัพย์ไม่มีตัวตน

กลุ่มกิจการประมาณการอายุการให้ประโยชน์ของโปรแกรมคอมพิวเตอร์และสิทธิการใช้เป็นระยะเวลา 3 และ 10 ปี โดยพิจารณาจากความล้าสมัยทางเทคนิคของสินทรัพย์ดังกล่าว อย่างไรก็ตาม อายุการให้ประโยชน์จริงอาจจะมีอายุสั้นกว่าหรือยาวกว่าอายุการให้ประโยชน์ที่กำหนดไว้ ขึ้นอยู่กับนวัตกรรมทางเทคนิค

ง) ภาระผูกพันผลประโยชน์เมื่อเกษียณอายุ

มูลค่าปัจจุบันของภาระผูกพันผลประโยชน์เมื่อเกษียณอายุขึ้นอยู่กับข้อสมมติฐานหลายข้อ ข้อสมมติฐานที่ใช้และผลกระทบจากการเปลี่ยนแปลงที่เป็นไปได้ของข้อสมมติฐานได้เปิดเผยข้อมูลอยู่ในหมายเหตุข้อ 23

จ) การกำหนดราคาของรายการสัญญาที่ทำกับลูกค้า

กลุ่มกิจการไม่ได้รับรู้รายได้จำนวน 23,003,366 บาท (พ.ศ. 2564: 15,132,011 บาท) จากสัญญาที่ให้ของแถมตามปริมาณสินค้าแก่ลูกค้า เนื่องจากกลุ่มกิจการยังไม่สามารถคาดการณ์เกี่ยวกับกลุ่มลูกค้าและสายผลิตภัณฑ์ดังกล่าว ผู้บริหารจึงพิจารณาว่ายังไม่เข้าเงื่อนไขของความเป็นไปได้ในระดับสูงมากที่จำนวนรายได้ดังกล่าวจะไม่ถูกกลับรายการ

7 ประเมินการทางบัญชีที่สำคัญ และการใช้ดุลยพินิจ (ต่อ)**ฉ) การปันส่วนราคาของรายการ**

โปรแกรมสิทธิพิเศษแก่ลูกค้าได้ให้สิทธิในการได้รับส่วนลดแก่ลูกค้า คณะกรรมการให้แกลูกค้านั้นถือเป็นภาระที่ต้องปฏิบัติตามสัญญาแยกต่างหาก ราคาของรายการจึงถูกปันส่วนไปยังสินค้าที่ขายและคณะที่ให้ตามวิธีราคาขายแบบเอกเทศ ผู้บริหารประมาณการราคาขายแบบเอกเทศต่อหนึ่งคณะคณะกรรมการประกอบการณ์ในอดีต โดยพิจารณามูลค่าของคณะที่นำมาใช้เป็นส่วนลดได้ และความเป็นไปได้ของการนำคณะนั้นมาแลกเปลี่ยนเป็นส่วนลด

ในบางกรณี เป็นการยากที่จะสามารถหาราคาขายแบบเอกเทศของสินค้าหรือบริการแต่ละชนิด ซึ่งกลุ่มกิจการได้เสนอรวมสินค้าและบริการหลายชนิดแก่ลูกค้าในหนึ่งสัญญา เนื่องจากราคาในตลาดค่อนข้างผันผวนซึ่งมาจากการแข่งขันที่สูง และในหลาย ๆ กรณี ก็ไม่มีราคาขายแบบเอกเทศที่นำเสนอในตลาด การเปลี่ยนแปลงในประมาณการราคาขายแบบเอกเทศจะส่งผลกระทบมีนัยสำคัญต่อการปันส่วนราคาของรายการรวมไปยังแต่ละภาระที่ต้องปฏิบัติ ดังนั้น การปันส่วนดังกล่าวจะมีผลกระทบต่อการรับรู้รายได้ และสินทรัพย์และหนี้สินที่เกิดจากสัญญา

ช) การกำหนดอายุสัญญาเช่า

กลุ่มกิจการพิจารณาข้อเท็จจริงและสภาพแวดล้อมที่เกี่ยวข้องทั้งหมดที่ทำให้เกิดสิ่งจูงใจทางเศรษฐกิจสำหรับผู้เช่า ในการใช้สิทธิขยายอายุสัญญาเช่าหรือไม่ใช้สิทธิในการยกเลิกสัญญาเช่าเพื่อกำหนดอายุสัญญาเช่า กลุ่มกิจการพิจารณาการกำหนดอายุสัญญาเช่าก็ต่อเมื่อสัญญาเช่านั้นมีความแน่นอนอย่างสมเหตุสมผลที่ระยะเวลาการเช่าจะถูกขยายหรือถูกยกเลิก

สำหรับการเช่าอสังหาริมทรัพย์ ปัจจัยหลักที่เกี่ยวข้องมากที่สุดคือระยะสัญญาเช่าในอดีต ค่าใช้จ่าย และสภาพของสินทรัพย์ที่เช่า

สิทธิขยายอายุสัญญาเช่าส่วนใหญ่ในสัญญาเช่ายานพาหนะและอุปกรณ์สำนักงานไม่ได้ถูกรวมอยู่ในหนี้สินตามสัญญาเช่า เนื่องจากกลุ่มกิจการพิจารณา ก) สภาพของสินทรัพย์ที่เช่า และ/หรือ ข) การเปลี่ยนแปลงสินทรัพย์จะไม่ก่อให้เกิดต้นทุนอย่างมีสาระสำคัญ

อายุสัญญาเช่าจะถูกประเมินใหม่เมื่อกลุ่มกิจการใช้ (หรือไม่ใช้) สิทธิหรือกลุ่มกิจการมีภาระผูกพันในการใช้ (หรือไม่ใช้สิทธิ) การประเมินความแน่นอนอย่างสมเหตุสมผลจะเกิดขึ้นเมื่อเกิดเหตุการณ์ที่มีนัยสำคัญหรือการเปลี่ยนแปลงของสภาพแวดล้อมที่มีนัยสำคัญ ซึ่งมีผลกระทบต่อประเมินอายุสัญญาเช่าและอยู่ภายใต้การควบคุมของกลุ่มกิจการ

ซ) การกำหนดอัตราดอกเบี้ยของหนี้สินตามสัญญาเช่า

กลุ่มกิจการประเมินอัตราดอกเบี้ยการกู้ยืมส่วนเพิ่มของผู้เช่าดังนี้

- ใช้ข้อมูลในการจัดหาเงินทุนจากบุคคลที่สามของแต่ละกิจการที่เป็นผู้เช่าและปรับปรุงข้อมูลที่ได้รับให้สะท้อนกับการเปลี่ยนแปลงในปัจจัยทางการเงินของผู้เช่าหากเป็นไปได้
- ปรับปรุงสัญญาเช่าโดยเฉพาะเจาะจง เช่น อายุสัญญาเช่า ประเทศ สกุลเงิน และหลักประกัน

ฌ) การด้อยค่าของสินทรัพย์ทางการเงิน

ผลขาดทุนจากการด้อยค่าของสินทรัพย์ทางการเงินอ้างอิงจากสมมติฐานที่เกี่ยวกับความเสี่ยงในการผิดนัดชำระหนี้และอัตราขาดทุนที่คาดว่าจะเกิด กลุ่มกิจการใช้ดุลยพินิจในการประเมินข้อสมมติฐานเหล่านี้ และพิจารณาเลือกปัจจัยที่ส่งผลกระทบต่อคำนวณการด้อยค่าบนพื้นฐานของข้อมูลในอดีตของกลุ่มกิจการและสภาวะแวดล้อมทางตลาดที่เกิดขึ้น รวมทั้งการคาดการณ์เหตุการณ์ในอนาคต ณ ทุกสิ้นรอบระยะเวลารายงาน

8 ข้อมูลจำแนกตามส่วนงาน

ผู้มีอำนาจตัดสินใจสูงสุดด้านการดำเนินงานของกลุ่มกิจการซึ่งพิจารณาว่าคือ ประธานกรรมการ ที่ทำการตัดสินใจเชิงกลยุทธ์ ได้พิจารณาผลประกอบการของกลุ่มกิจการตามแหล่งที่มาของรายได้และเขตภูมิศาสตร์จำนวน 2 ส่วนงานที่รายงาน และ 5 ส่วนงานที่รายงานตามลำดับสำหรับแหล่งที่มาของรายได้และเขตภูมิศาสตร์ของกิจการ

ประธานกรรมการกำหนดกลยุทธ์วัดผลการดำเนินงานของแต่ละส่วนงานโดยพิจารณาจากรายได้และกำไรขั้นต้น

ข้อมูลที่มีสาระสำคัญเกี่ยวกับรายได้และกำไรของแต่ละส่วนงานที่รายงาน มีดังนี้

	งบการเงินรวม					
	การขายสินค้าและ		การลงทุน		รวม	
	การให้บริการ					
	พ.ศ. 2565	พ.ศ. 2564	พ.ศ. 2565	พ.ศ. 2564	พ.ศ. 2565	พ.ศ. 2564
	พันบาท	พันบาท	พันบาท	พันบาท	พันบาท	พันบาท
รายได้จากการขายและการให้บริการ	3,411,751	3,426,804	-	-	3,411,751	3,426,804
รายได้อื่น	17,324	7,407	2,041	351	19,365	7,758
รายได้รวมทั้งสิ้น	3,429,075	3,434,211	2,041	351	3,431,116	3,434,562
ประเภทของการรับรู้รายได้:						
ณ จุดใดจุดหนึ่ง	3,398,243	3,408,012	2,041	351	3,400,284	3,408,363
ตลอดช่วงระยะเวลา	30,832	26,199	-	-	30,832	26,199
	3,429,075	3,434,211	2,041	351	3,431,116	3,434,562
กำไรขั้นต้น	546,889	682,955	-	-	546,889	682,955
ค่าใช้จ่ายในการขายและบริหาร	(162,090)	(180,689)	-	-	(162,090)	(180,689)
กำไร(ขาดทุน)ก่อนภาษีเงินได้	443,267	560,829	(10,677)	351	432,590	561,180
ภาษีเงินได้	(73,563)	(100,298)	2,550	-	(71,013)	(100,298)
กำไร(ขาดทุน)สำหรับปี	369,704	460,531	(8,127)	351	361,577	460,882
อสังหาริมทรัพย์เพื่อการลงทุน	224,963	238,440	-	-	224,963	238,440
ที่ดิน อาคารและอุปกรณ์ (สุทธิ)	1,504,561	1,563,697	-	-	1,504,561	1,563,697
รวมสินทรัพย์	3,982,737	4,293,439	108,931	30,810	4,091,668	4,324,249

8 ข้อมูลจำแนกตามส่วนงาน (ต่อ)

ข้อมูลที่มีสาระสำคัญเกี่ยวกับรายได้และกำไรของแต่ละส่วนงานที่รายงาน มีดังนี้ (ต่อ)

	งบการเงินเฉพาะกิจการ					
	การขายสินค้าและ การให้บริการ		การลงทุน		รวม	
	พ.ศ. 2565	พ.ศ. 2564	พ.ศ. 2565	พ.ศ. 2564	พ.ศ. 2565	พ.ศ. 2564
	พันบาท	พันบาท	พันบาท	พันบาท	พันบาท	พันบาท
รายได้จากการขายและการให้บริการ	3,406,327	3,414,608	-	-	3,406,327	3,414,608
รายได้อื่น	17,408	7,562	-	-	17,408	7,562
รายได้รวมทั้งสิ้น	3,423,735	3,422,170	-	-	3,423,735	3,422,170
ประเภทของการรับรู้รายได้:						
ณ จุดใดจุดหนึ่ง	3,392,903	3,396,050	-	-	3,392,903	3,396,050
ตลอดช่วงระยะเวลา	30,832	26,120	-	-	30,832	26,120
	3,423,735	3,422,170	-	-	3,423,735	3,422,170
ที่ดิน อาคารและอุปกรณ์ (สุทธิ)	1,504,561	1,563,697	-	-	1,504,561	1,563,697
รวมสินทรัพย์	4,167,035	4,370,651	-	-	4,167,035	4,370,651

กลุ่มกิจการมีรายได้จำนวน 1,043.71 ล้านบาท (พ.ศ. 2564: 1,046.67 ล้านบาท) ที่มาจากลูกค้ารายใหญ่ โดยทั้งหมดมาจากส่วนงานธุรกิจการขายสินค้า

ข้อมูลที่มีสาระสำคัญเกี่ยวกับรายได้ตามเขตภูมิศาสตร์ มีดังนี้

	งบการเงินรวม	
	สำหรับปีสิ้นสุดวันที่ 31 ธันวาคม	
	พ.ศ. 2565	พ.ศ. 2564
	พันบาท	พันบาท
ขายในประเทศ	813,783	869,802
ขายต่างประเทศ - ยุโรป	1,348,147	1,413,151
ขายต่างประเทศ - เอเชีย	941,657	806,708
ขายต่างประเทศ - อเมริกา	264,518	299,788
ขายต่างประเทศ - อื่น ๆ	43,646	37,355
รวม	3,411,751	3,426,804

9 เงินสดและรายการเทียบเท่าเงินสด

เงินสดและรายการเทียบเท่าเงินสด ณ วันที่ 31 ธันวาคม พ.ศ. 2565 และ พ.ศ. 2564 มีดังนี้

	งบการเงินรวม		งบการเงินเฉพาะกิจการ	
	พ.ศ. 2565	พ.ศ. 2564	พ.ศ. 2565	พ.ศ. 2564
	บาท	บาท	บาท	บาท
เงินสดในมือ	263,256	269,147	250,094	261,330
เงินฝากธนาคาร - ประเภทกระแสรายวัน	76,995,159	75,020,053	5,620,652	5,804,192
- ประเภทออมทรัพย์	828,825,250	567,559,470	805,456,076	545,195,966
- ประเภทประจำ	28,000,000	30,000,000	28,000,000	30,000,000
ตัวแลกเงิน	30,000,000	-	30,000,000	-
รวมเงินสดและรายการเทียบเท่าเงินสด	964,083,665	672,848,670	869,326,822	581,261,488

ณ วันที่ 31 ธันวาคม พ.ศ. 2565 เงินฝากประจำอายุ 12 วันมีอัตราดอกเบี้ยร้อยละ 0.3 ต่อปี และตัวแลกเงินอายุ 3 เดือนมีอัตราดอกเบี้ยร้อยละ 0.5 ต่อปี

ณ วันที่ 31 ธันวาคม พ.ศ. 2564 เงินฝากประจำอายุ 7 วันมีอัตราดอกเบี้ยร้อยละ 0.1 ต่อปี

10 ลูกหนี้การค้าและลูกหนี้อื่น (สุทธิ)

ลูกหนี้การค้าและลูกหนี้อื่น (สุทธิ) ณ วันที่ 31 ธันวาคม พ.ศ. 2565 และ พ.ศ. 2564 มีดังนี้

	งบการเงินรวม		งบการเงินเฉพาะกิจการ	
	พ.ศ. 2565	พ.ศ. 2564	พ.ศ. 2565	พ.ศ. 2564
	บาท	บาท	บาท	บาท
ลูกหนี้การค้า - กิจการอื่น	646,092,416	869,339,747	645,999,705	868,270,901
หัก ค่าเผื่อผลขาดทุนด้านเครดิตที่คาดว่าจะเกิดขึ้น	(170,495,386)	(172,092,700)	(170,495,386)	(172,092,700)
ลูกหนี้การค้า - กิจการอื่น (สุทธิ)	475,597,030	697,247,047	475,504,319	696,178,201
ลูกหนี้การค้า - กิจการที่เกี่ยวข้องกัน				
(หมายเหตุ 32.3)	13,585,985	22,754,703	13,585,985	22,754,703
ลูกหนี้อื่น - กิจการที่เกี่ยวข้องกัน (หมายเหตุ 32.3)	17,297,971	17,178,023	17,840,152	17,759,015
ดอกเบี้ยค้างรับ	25,659	120,371	25,659	120,371
อื่น ๆ (สุทธิ)	4,378,810	7,676,619	4,365,188	7,663,484
รวมลูกหนี้การค้าและลูกหนี้อื่น (สุทธิ)	510,885,455	744,976,763	511,321,303	744,475,774

10 ลูกหนี้การค้าและลูกหนี้อื่น (สุทธิ) (ต่อ)

ลูกหนี้การค้า - กิจการอื่น ณ วันที่ 31 ธันวาคม พ.ศ. 2565 และ พ.ศ. 2564 แยกตามอายุหนี้ที่ค้างชำระได้ดังนี้

	งบการเงินรวม		งบการเงินเฉพาะกิจการ	
	พ.ศ. 2565	พ.ศ. 2564	พ.ศ. 2565	พ.ศ. 2564
	บาท	บาท	บาท	บาท
ยังไม่ถึงกำหนดชำระ	419,874,549	610,890,090	419,830,979	609,921,628
ค้างเกินกำหนดชำระไม่เกิน 3 เดือน	50,950,333	74,991,620	50,911,303	74,901,348
ค้างเกินกำหนดชำระ 3 เดือน ถึง 6 เดือน	6,134,854	10,504,228	6,134,854	10,504,228
ค้างเกินกำหนดชำระ 6 เดือน ถึง 12 เดือน	850,001	4,533,458	850,001	4,533,458
ค้างเกินกำหนดชำระเกินกว่า 12 เดือน	168,282,679	168,420,351	168,272,568	168,410,239
	646,092,416	869,339,747	645,999,705	868,270,901
หัก ค่าเผื่อผลขาดทุนด้านเครดิตที่คาดว่าจะเกิดขึ้น	(170,495,386)	(172,092,700)	(170,495,386)	(172,092,700)
รวมลูกหนี้การค้า - กิจการอื่น (สุทธิ)	475,597,030	697,247,047	475,504,319	696,178,201

โดยปกติระยะเวลาการให้สินเชื่อแก่ลูกค้าของกลุ่มกิจการ คือ 30 ถึง 90 วัน

ในระหว่างไตรมาสที่ 2 ของปี พ.ศ. 2559 บริษัทได้ทำการฟ้องร้องดำเนินคดีกับบริษัท โยโก อัลลอย วิลส์ จำกัด เพื่อบังคับให้ชำระหนี้ตามสัญญาซื้อขายสินค้าสุทธิจากส่วนลดการค้าเป็นจำนวนเงิน 160 ล้านบาท บริษัทบันทึกค่าเผื่อหนี้สงสัยจะสูญสำหรับลูกหนี้ดังกล่าวเป็นจำนวนเงิน 160 ล้านบาท

ในระหว่างปี พ.ศ. 2561 ศาลได้มีคำตัดสินคดีฟ้องร้องกับบริษัท โยโก อัลลอย วิลส์ จำกัด ให้บริษัทเป็นผู้ชนะคดี ในการบังคับให้บริษัทดังกล่าวชำระหนี้ตามสัญญาซื้อขายสินค้าสุทธิจากส่วนลดการค้าเป็นจำนวนเงิน 160 ล้านบาท บริษัทอยู่ระหว่างการดำเนินการบังคับคดีจากกรมบังคับคดี

ณ วันที่ 31 ธันวาคม พ.ศ. 2565 ศาลมีคำตัดสินคดีให้มีการยึดทรัพย์บางส่วน ขณะนี้อยู่ระหว่างรอประกาศขายทอดตลาด

อย่างไรก็ตามกลุ่มกิจการพิจารณาว่ายังมีความไม่แน่นอนที่จะได้รับชำระเงินจากลูกหนี้ดังกล่าว

ลูกหนี้การค้า - กิจการที่เกี่ยวข้องกัน ณ วันที่ 31 ธันวาคม พ.ศ. 2565 และ พ.ศ. 2564 แยกตามอายุหนี้ที่ค้างชำระได้ดังนี้

	งบการเงินรวม		งบการเงินเฉพาะกิจการ	
	พ.ศ. 2565	พ.ศ. 2564	พ.ศ. 2565	พ.ศ. 2564
	บาท	บาท	บาท	บาท
ยังไม่ถึงกำหนดชำระ	13,585,985	22,754,434	13,585,985	22,754,434
ค้างเกินกำหนดชำระไม่เกิน 3 เดือน	-	269	-	269
รวมลูกหนี้การค้า - กิจการที่เกี่ยวข้องกัน	13,585,985	22,754,703	13,585,985	22,754,703

10 ลูกหนี้การค้าและลูกหนี้อื่น (สุทธิ) (ต่อ)

ค่าเผื่อผลขาดทุนด้านเครดิตที่คาดว่าจะเกิดขึ้นของลูกหนี้การค้า - กิจการอื่น ณ วันที่ 31 ธันวาคม พ.ศ. 2565 และ พ.ศ. 2564 มีรายละเอียดดังนี้

	งบการเงินรวม		งบการเงินเฉพาะกิจการ	
	พ.ศ. 2565	พ.ศ. 2564	พ.ศ. 2565	พ.ศ. 2564
	บาท	บาท	บาท	บาท
ยังไม่ถึงกำหนดชำระ	701,181	611,559	701,181	611,559
ค้างเกินกำหนดชำระไม่เกิน 3 เดือน	438,230	2,130,099	438,230	2,130,099
ค้างเกินกำหนดชำระ 3 เดือน ถึง 6 เดือน	290,073	378,623	290,073	378,623
ค้างเกินกำหนดชำระ 6 เดือน ถึง 12 เดือน	793,334	562,180	793,334	562,180
ค้างเกินกำหนดชำระเกินกว่า 12 เดือน	168,272,568	168,410,239	168,272,568	168,410,239
	170,495,386	172,092,700	170,495,386	172,092,700

รายการกระทบยอดค่าเผื่อผลขาดทุนด้านเครดิตที่คาดว่าจะเกิดขึ้นสำหรับลูกหนี้การค้าสำหรับปีสิ้นสุดวันที่ 31 ธันวาคม มีดังนี้

	งบการเงินรวม		งบการเงินเฉพาะกิจการ	
	พ.ศ. 2565	พ.ศ. 2564	พ.ศ. 2565	พ.ศ. 2564
	บาท	บาท	บาท	บาท
ค่าเผื่อผลขาดทุนด้านเครดิตที่คาดว่าจะเกิดขึ้น				
ณ วันที่ 1 มกราคม	172,092,700	170,963,235	172,092,700	170,963,235
รับรู้ค่าเผื่อผลขาดทุนในกำไรหรือขาดทุนในระหว่างปี	-	1,129,465	-	1,129,465
กลับรายการค่าเผื่อผลขาดทุน	(1,597,314)	-	(1,597,314)	-
ณ วันที่ 31 ธันวาคม	170,495,386	172,092,700	170,495,386	172,092,700

11 สินทรัพย์ทางการเงินและหนี้สินทางการเงิน

กลุ่มกิจการมีเครื่องมือทางการเงิน ณ วันที่ 31 ธันวาคม พ.ศ. 2565 และ พ.ศ. 2564 ดังต่อไปนี้

	งบการเงินรวม		งบการเงินเฉพาะกิจการ	
	พ.ศ. 2565	พ.ศ. 2564	พ.ศ. 2565	พ.ศ. 2564
	บาท	บาท	บาท	บาท
สินทรัพย์ทางการเงิน				
สินทรัพย์ทางการเงินที่วัดมูลค่าด้วยราคาทุนตัดจำหน่าย				
- เงินสดและรายการเทียบเท่าเงินสด	964,083,665	672,848,670	869,326,822	581,261,488
- ลูกหนี้การค้า (สุทธิ)	489,183,015	720,001,750	489,090,304	718,932,904
- สินทรัพย์ทางการเงินอื่นที่วัดมูลค่าด้วยวิธีราคาทุนตัดจำหน่าย				
- เงินฝากประจำอายุมากกว่า 3 เดือน	30,288,749	30,099,271	30,288,749	30,099,271
- ลูกหนี้อื่น	17,297,971	17,178,023	17,840,152	17,759,015
สินทรัพย์ทางการเงินที่วัดมูลค่าด้วยมูลค่ายุติธรรมผ่านกำไรขาดทุนเบ็ดเสร็จอื่น	22,364,584	29,625,307	-	-
สินทรัพย์ทางการเงินที่วัดมูลค่าด้วยมูลค่ายุติธรรมผ่านกำไรขาดทุน	85,381,423	-	-	-
	1,608,599,407	1,469,753,021	1,406,546,027	1,348,052,678
หนี้สินทางการเงิน				
หนี้สินทางการเงินที่วัดมูลค่าด้วยราคาทุนตัดจำหน่าย				
- เจ้าหนี้การค้าและเจ้าหนี้อื่น	326,035,679	590,529,832	325,151,064	589,827,825
- หนี้สินที่เกิดจากสัญญา	15,753,939	19,467,301	15,753,939	19,467,301
- หนี้สินตามสัญญาเช่า	383,520	776,902	383,520	776,902
	342,173,138	610,774,035	341,288,523	610,072,028

11 สินทรัพย์ทางการเงินและหนี้สินทางการเงิน (ต่อ)

11.1 สินทรัพย์ทางการเงินอื่นที่วัดมูลค่าด้วยราคาทุนตัดจำหน่าย

ก) การจัดประเภทรายการสินทรัพย์ทางการเงินที่วัดมูลค่าด้วยราคาทุนตัดจำหน่าย

กลุ่มกิจการได้จัดประเภทเป็นรายการสินทรัพย์ทางการเงินที่วัดมูลค่าด้วยราคาทุนตัดจำหน่ายเมื่อเข้าเงื่อนไขดังต่อไปนี้

- ถือไว้โดยมีวัตถุประสงค์ที่จะรับชำระกระแสเงินสดตามสัญญา และ
- กระแสเงินสดตามสัญญานั้นเข้าเงื่อนไขการเป็นเงินต้นและดอกเบี้ย

สินทรัพย์ทางการเงินที่วัดมูลค่าด้วยราคาทุนตัดจำหน่ายนอกจากลูกหนี้การค้า ประกอบไปด้วยเงินฝากประจำอายุมากกว่า 3 เดือน และลูกหนี้อื่นซึ่งมีราคาตามบัญชีดังต่อไปนี้

งบการเงินรวม						
31 ธันวาคม พ.ศ. 2565			31 ธันวาคม พ.ศ. 2564			
หมุนเวียน	ไม่หมุนเวียน	รวม	หมุนเวียน	ไม่หมุนเวียน	รวม	
บาท	บาท	บาท	บาท	บาท	บาท	
เงินฝากประจำอายุ						
มากกว่า 3 เดือน	30,288,749	-	30,288,749	30,099,271	-	30,099,271
ลูกหนี้อื่น	17,297,971	-	17,297,971	17,178,023	-	17,178,023
รวม	47,586,720	-	47,586,720	47,277,294	-	47,277,294
งบการเงินเฉพาะกิจการ						
31 ธันวาคม พ.ศ. 2565			31 ธันวาคม พ.ศ. 2564			
หมุนเวียน	ไม่หมุนเวียน	รวม	หมุนเวียน	ไม่หมุนเวียน	รวม	
บาท	บาท	บาท	บาท	บาท	บาท	
เงินฝากประจำอายุ						
มากกว่า 3 เดือน	30,288,749	-	30,288,749	30,099,271	-	30,099,271
ลูกหนี้อื่น	17,840,152	-	17,840,152	17,759,015	-	17,759,015
รวม	48,128,901	-	48,128,901	47,858,286	-	47,858,286

ลูกหนี้อื่น

ลูกหนี้อื่นเป็นรายการที่เกิดขึ้นนอกเหนือจากรายการปกติของธุรกิจของกลุ่มกิจการโดยไม่มีหลักประกัน

11 สินทรัพย์ทางการเงินและหนี้สินทางการเงิน (ต่อ)

11.2 สินทรัพย์ทางการเงินที่วัดมูลค่าด้วย FVOCI

ก) การจัดประเภทรายการสินทรัพย์ทางการเงินที่วัดมูลค่าด้วย FVOCI

สินทรัพย์ทางการเงินที่วัดมูลค่าด้วย FVOCI ประกอบด้วย

- เงินลงทุนในตราสารทุนที่ไม่ได้ถือไว้เพื่อค้าและกลุ่มกิจการเลือกใช้สิทธิในการวัดมูลค่ายุติธรรมผ่านกำไรขาดทุนเบ็ดเสร็จอื่น ณ วันรับรู้รายการเริ่มแรก

สินทรัพย์ทางการเงินที่วัดมูลค่าด้วย FVOCI มีดังนี้

	งบการเงินรวม	
	พ.ศ. 2565	พ.ศ. 2564
	บาท	บาท
สินทรัพย์ไม่หมุนเวียน		
เงินลงทุนในตราสารทุน		
ตราสารทุนของบริษัทจดทะเบียน	22,364,584	29,625,307
รวม	22,364,584	29,625,307

ข) รายการที่รับรู้ในกำไรหรือขาดทุนและกำไรขาดทุนเบ็ดเสร็จอื่น

รายการกำไร/(ขาดทุน)ที่รับรู้ในกำไรหรือขาดทุนและกำไรขาดทุนเบ็ดเสร็จอื่นสำหรับปี มีดังนี้

	งบการเงินรวม	
	พ.ศ. 2565	พ.ศ. 2564
	บาท	บาท
กำไร/(ขาดทุน)ที่รับรู้ในกำไรขาดทุนเบ็ดเสร็จอื่น		
- เกี่ยวกับเงินลงทุนในตราสารทุน	(7,260,722)	4,536,327
รับรู้เงินปันผลรับจากเงินลงทุนในตราสารทุนที่วัดมูลค่าด้วย FVOCI		
ในกำไรหรือขาดทุนรายได้อื่น (หมายเหตุ 27)		
- จากเงินลงทุนที่ยังคงเหลือ ณ วันสิ้นปี	199,374	350,828

11 สินทรัพย์ทางการเงินและหนี้สินทางการเงิน (ต่อ)

11.3 สินทรัพย์ทางการเงินที่วัดมูลค่าด้วย FVPL

ก) การจัดประเภทรายการสินทรัพย์ทางการเงินที่วัดมูลค่าด้วย FVPL

กลุ่มกิจการได้จัดประเภทรายการต่อไปนี้เป็นสินทรัพย์ทางการเงินที่วัดมูลค่าด้วย FVPL

- เงินลงทุนในตราสารทุนที่ถือไว้เพื่อค่าและกลุ่มกิจการไม่ได้เลือกใช้สิทธิในการวัดมูลค่ายุติธรรมผ่านกำไรขาดทุนเบ็ดเสร็จอื่น ณ วันรับรู้รายการเริ่มแรก

สินทรัพย์ทางการเงินที่วัดมูลค่าด้วยมูลค่ายุติธรรมผ่านกำไรขาดทุนประกอบด้วยรายการต่อไปนี้

	งบการเงินรวม	
	พ.ศ. 2565	พ.ศ. 2564
	บาท	บาท
สินทรัพย์ไม่หมุนเวียน		
เงินลงทุนในตราสารทุน		
ตราสารทุนของบริษัทจดทะเบียน	85,381,423	-
รวม	85,381,423	-

ข) รายการที่รับรู้ในกำไรหรือขาดทุน

รายการกำไร/(ขาดทุน)ที่รับรู้ในกำไรหรือขาดทุนสำหรับปี มีดังนี้

	งบการเงินรวม	
	พ.ศ. 2565	พ.ศ. 2564
	บาท	บาท
ขาดทุนจากมูลค่ายุติธรรมของเงินลงทุน		
ในตราสารทุนที่วัดมูลค่าด้วย FVPL ที่รับรู้ในกำไร/(ขาดทุน)	(12,751,305)	-
รับรู้เงินปันผลรับจากเงินลงทุนในตราสารทุนที่วัดมูลค่าด้วย FVPL		
ในกำไรหรือขาดทุนรายได้อื่น (หมายเหตุ 27)		
- จากเงินลงทุนที่ยังคงเหลือ ณ วันสิ้นปี	1,841,609	-

การซื้อขายหลักทรัพย์จดทะเบียนที่สำคัญระหว่างปี

ในระหว่างปี พ.ศ. 2565 กลุ่มกิจการมีรายการซื้อหลักทรัพย์จดทะเบียนซึ่งวัดมูลค่าด้วยมูลค่ายุติธรรมผ่านกำไรขาดทุนเป็นจำนวนเงิน 98,416,498 บาท

12 สินค้ำคงเหลือ (สุทธิ)

สินค้ำคงเหลือ (สุทธิ) ณ วันที่ 31 ธันวาคม พ.ศ. 2565 และ พ.ศ. 2564 มีดังนี้

	งบการเงินรวม		งบการเงินเฉพาะกิจการ	
	พ.ศ. 2565	พ.ศ. 2564	พ.ศ. 2565	พ.ศ. 2564
	บาท	บาท	บาท	บาท
วัตถุดิบ	238,381,763	289,061,196	238,381,763	289,061,196
งานระหว่างทำ	35,491,704	52,905,857	35,491,704	52,905,857
สินค้ำสำเร็จรูป	364,773,465	464,656,989	361,130,980	462,295,326
อะไหล่และวัสดุสิ้นเปลือง	75,913,431	76,767,297	75,913,431	76,767,297
	714,560,363	883,391,339	710,917,878	881,029,676
<u>หัก</u> ค่าเผื่อสินค้ำล้าสมัยและเสื่อมสภาพ				
- วัตถุดิบ	(1,584,537)	(1,330,833)	(1,584,537)	(1,330,833)
- สินค้ำสำเร็จรูป	(16,286,065)	(6,714,558)	(16,269,540)	(6,698,033)
- อะไหล่และวัสดุสิ้นเปลือง	(10,442,393)	(8,450,198)	(10,442,393)	(8,450,198)
<u>หัก</u> ค่าเผื่อราคาทุนของสินค้ำสูงกว่ามูลค้ำสุทธิที่จะได้รับ - สินค้ำสำเร็จรูป	(4,229,150)	(2,023,415)	(4,229,150)	(2,023,415)
	682,018,218	864,872,335	678,392,258	862,527,197
สินค้ำระหว่างทาง	9,130,346	105,548,264	9,130,346	105,548,264
รวมสินค้ำคงเหลือ (สุทธิ)	691,148,564	970,420,599	687,522,604	968,075,461

ต้นทุนขายที่รับรู้ในงบกำไรขาดทุนระหว่างปีสิ้นสุดวันที่ 31 ธันวาคม พ.ศ. 2565 และ พ.ศ. 2564 มีดังนี้

	งบการเงินรวม		งบการเงินเฉพาะกิจการ	
	พ.ศ. 2565	พ.ศ. 2564	พ.ศ. 2565	พ.ศ. 2564
	บาท	บาท	บาท	บาท
ต้นทุนขายและต้นทุนบริการ	2,849,614,983	2,734,049,968	2,844,815,379	2,723,204,222
ค่าเผื่อสินค้ำคงเหลือล้าสมัยและเสื่อมสภาพ	13,042,147	8,211,617	13,042,147	8,211,617
ค่าเผื่อราคาทุนของสินค้ำสูงกว่ามูลค้ำสุทธิ	2,205,735	1,587,599	2,205,735	1,587,599

13 สินทรัพย์หมุนเวียนอื่น (สุทธิ)

สินทรัพย์หมุนเวียนอื่น (สุทธิ) ณ วันที่ 31 ธันวาคม พ.ศ. 2565 และ พ.ศ. 2564 มีดังนี้

	งบการเงินรวม		งบการเงินเฉพาะกิจการ	
	พ.ศ. 2565	พ.ศ. 2564	พ.ศ. 2565	พ.ศ. 2564
	บาท	บาท	บาท	บาท
ภาษีอากรค้างรับ (สุทธิ)	2,770,837	7,437,453	2,770,837	7,437,453
ภาษีมูลค่าเพิ่มค้างรับ	9,743,530	19,199,943	6,234,383	16,028,731
ภาษีซื้อที่ยังไม่ถึงกำหนดชำระ	1,708,202	3,770,334	1,708,202	3,770,124
อื่น ๆ	1,656,497	2,188,034	1,654,439	2,188,995
รวมสินทรัพย์หมุนเวียนอื่น (สุทธิ)	15,879,066	32,595,764	12,367,861	29,425,303

14 เงินลงทุนในบริษัทย่อย (สุทธิ)

14.1 รายละเอียดของเงินลงทุน

เงินลงทุนในบริษัทย่อย (สุทธิ) ณ วันที่ 31 ธันวาคม พ.ศ. 2565 และ พ.ศ. 2564 มีดังนี้

ชื่อบริษัท	ประเทศที่ จดทะเบียนจัดตั้ง	ลักษณะธุรกิจ	สัดส่วน ความเป็นเจ้าของ ที่ถือโดยบริษัท		สิทธิออกเสียง		เงินลงทุนในวิธีราคาทุน	
			พ.ศ. 2565	พ.ศ. 2564	พ.ศ. 2565	พ.ศ. 2564	พ.ศ. 2565	พ.ศ. 2564
			(ร้อยละ)	(ร้อยละ)	(ร้อยละ)	(ร้อยละ)	บาท	บาท
บริษัท เอช เอฟ ที โฮลดิ้ง จำกัด	ไทย	ลงทุนในพันธบัตรหรือหลักทรัพย์ ขายปลีกและขายส่งยางนอก ยางในและอุปกรณ์	100	100	100	100	165,557,214	65,557,214
PT. Hwa Fong Rubber Indonesia	อินโดนีเซีย	ผลิตและจำหน่ายสินค้ายางนอกและ ยางใน สำหรับรถจักรยาน และรถจักรยานยนต์	100	100	100	100	346,698,000	346,698,000
รวม (สุทธิ)							512,255,214	412,255,214

14 เงินลงทุนในบริษัทย่อย (สุทธิ) (ต่อ)

14.2 การเปลี่ยนแปลงของเงินลงทุน

การเปลี่ยนแปลงของเงินลงทุนในบริษัทย่อย (สุทธิ) สำหรับปีสิ้นสุดวันที่ 31 ธันวาคม พ.ศ. 2565 และ พ.ศ. 2564 มีดังนี้

	งบการเงินเฉพาะกิจการ	
	เงินลงทุนตามวิธีราคาทุน	
	พ.ศ. 2565	พ.ศ. 2564
	บาท	บาท
ราคาตามบัญชีสุทธิต้นปี	412,255,214	412,255,214
การลงทุนเพิ่ม		
- บริษัท เอช เอฟ ที โฮลดิ้ง จำกัด	100,000,000	-
ราคาตามบัญชีสุทธิปลายปี	512,255,214	412,255,214

ในระหว่างปี พ.ศ. 2565 บริษัท เอช เอฟ ที โฮลดิ้ง จำกัด ได้เพิ่มทุนจดทะเบียนจำนวน 1,000,000 หุ้น มูลค่าที่ตราไว้หุ้นละ 100 บาท รวมเป็นทุนจดทะเบียนใหม่ทั้งสิ้นจำนวน 100 ล้านบาท ทั้งนี้บริษัทย่อยได้เรียกชำระค่าหุ้นเพิ่มทุนหุ้นละ 100 บาท รวมเป็นเงินจำนวน 100 ล้านบาท โดยบริษัทได้ชำระค่าหุ้นเพิ่มทุนดังกล่าวแล้วเสร็จในวันที่ 21 มีนาคม พ.ศ. 2565

15 เงินลงทุนในบริษัทร่วม

เงินลงทุนในบริษัทร่วม ณ วันที่ 31 ธันวาคม พ.ศ. 2565 และ พ.ศ. 2564 มีดังนี้

				งบการเงินรวม		งบการเงินเฉพาะกิจการ	
				เงินลงทุนตามวิธีส่วนได้เสีย		เงินลงทุนตามวิธีราคาทุน	
				พ.ศ. 2565	พ.ศ. 2564	พ.ศ. 2565	พ.ศ. 2564
ชื่อบริษัท	ประเทศที่จดทะเบียนจัดตั้ง	ลักษณะธุรกิจ	สัดส่วนของส่วนได้เสีย	พ.ศ. 2565 (ร้อยละ)	พ.ศ. 2564 (ร้อยละ)	พ.ศ. 2565 บาท	พ.ศ. 2564 บาท
บริษัท ดี อีแซนท์ (ไทยแลนด์) จำกัด	ไทย	(1)	43	43		1,185,248	1,161,000
รวม						1,185,248	1,161,000

(1) นำเข้า ส่งออก จัดซื้อ และจำหน่ายรถจักรยานและจักรยานยนต์

15 เงินลงทุนในบริษัทร่วม (ต่อ)

การเปลี่ยนแปลงของเงินลงทุนในบริษัทร่วม สำหรับปีสิ้นสุดวันที่ 31 ธันวาคม พ.ศ. 2565 และ พ.ศ. 2564 มีดังนี้

	งบการเงินรวม		งบการเงินเฉพาะกิจการ	
	เงินลงทุนตามวิธีส่วนได้เสีย		เงินลงทุนตามวิธีราคาทุน	
	พ.ศ. 2565	พ.ศ. 2564	พ.ศ. 2565	พ.ศ. 2564
	บาท	บาท	บาท	บาท
ราคาตามบัญชีต้นปี	1,185,090	1,184,963	1,161,000	1,161,000
ส่วนแบ่งกำไรจากเงินลงทุนในบริษัทร่วม	158	127	-	-
ราคาตามบัญชีปลายปี	1,185,248	1,185,090	1,161,000	1,161,000

บริษัท ดี อเซ็นท์ (ไทยแลนด์) จำกัด เป็นบริษัทจำกัด และหุ้นของบริษัทนี้ไม่มีราคาเสนอซื้อขายในตลาด บริษัทจดทะเบียนเลิกกิจการเมื่อวันที่ 27 กุมภาพันธ์ พ.ศ. 2561 โดย ณ วันที่ 31 ธันวาคม พ.ศ. 2565 บริษัทดังกล่าวยังอยู่ระหว่างการชำระบัญชี

กลุ่มกิจการไม่มีหนี้สินที่อาจเกิดขึ้นที่เกี่ยวข้องกับส่วนได้เสียในบริษัทร่วม

16 อสังหาริมทรัพย์เพื่อการลงทุน

รายการเคลื่อนไหวสำหรับอสังหาริมทรัพย์เพื่อการลงทุน สำหรับปีสิ้นสุดวันที่ 31 ธันวาคม พ.ศ. 2565 และ พ.ศ. 2564 มีดังนี้

	งบการเงินรวม		งบการเงินเฉพาะกิจการ	
	พ.ศ. 2565	พ.ศ. 2564	พ.ศ. 2565	พ.ศ. 2564
	บาท	บาท	บาท	บาท
ยอดยกมา วันที่ 1 มกราคม	238,440,346	217,018,408	-	-
ผลต่างจากการแปลงค่างบการเงิน				
ในกำไรขาดทุนเบ็ดเสร็จอื่น	(13,476,974)	21,421,938	-	-
ยอดคงเหลือ 31 ธันวาคม	224,963,372	238,440,346	-	-

อสังหาริมทรัพย์เพื่อการลงทุนของกลุ่มกิจการประกอบด้วย ที่ดิน ซึ่งวัดมูลค่าด้วยวิธีมูลค่ายุติธรรม

มูลค่ายุติธรรมของอสังหาริมทรัพย์เพื่อการลงทุนอ้างอิงจากวิธีเปรียบเทียบราคาขาย กลุ่มกิจการจัดให้มีการประเมินมูลค่าอสังหาริมทรัพย์เพื่อการลงทุนโดยผู้เชี่ยวชาญการประเมินมูลค่าอิสระ ("ผู้ประเมินอิสระ") ในปี 2563 โดยผู้ประเมินอิสระเป็นผู้ที่ได้รับการรับรองตามมาตรฐานวิชาชีพและเป็นผู้มีประสบการณ์ในการประเมินมูลค่าราคาขายในอสังหาริมทรัพย์ประเภทเดียวกันและอยู่ในทำเลที่ตั้งเดียวกับหรือใกล้เคียงกับอสังหาริมทรัพย์เพื่อการลงทุนที่ได้รับการประเมินมูลค่าดังกล่าว

มูลค่ายุติธรรมอยู่ในระดับ 3 ของลำดับชั้นมูลค่ายุติธรรม และ กลุ่มกิจการไม่มีการเปลี่ยนแปลงเทคนิคการประเมินมูลค่าในระหว่างปี

ณ วันที่ 31 ธันวาคม พ.ศ. 2565 และ พ.ศ. 2564 กลุ่มกิจการยังไม่มีรายได้และค่าใช้จ่ายที่เกี่ยวข้องกับอสังหาริมทรัพย์เพื่อการลงทุน เนื่องจากผู้บริหารของกลุ่มกิจการอยู่ในระหว่างการพิจารณาวัตถุประสงค์ที่จะดำเนินการบนอสังหาริมทรัพย์เพื่อการลงทุนดังกล่าว

17 ที่ดิน อาคารและอุปกรณ์ (สุทธิ)

รายการเคลื่อนไหวสำหรับที่ดิน อาคารและอุปกรณ์ (สุทธิ) สำหรับปีสิ้นสุดวันที่ 31 ธันวาคม พ.ศ. 2565 และ พ.ศ. 2564 มีดังนี้

	งบการเงินรวมและงบการเงินเฉพาะกิจการ						
	ที่ดิน	อาคารและ ส่วนปรับปรุงอาคาร	เครื่องจักร และอุปกรณ์	อุปกรณ์ สำนักงาน เฟอร์นิเจอร์และ เครื่องตกแต่ง	ยานพาหนะ	สินทรัพย์ ระหว่างก่อสร้าง	รวม
	บาท	บาท	บาท	บาท	บาท	บาท	บาท
ณ วันที่ 1 มกราคม พ.ศ. 2564							
ราคาทุน	319,126,782	545,246,412	2,147,373,987	16,922,331	28,889,284	448,995,779	3,506,554,575
หัก ค่าเสื่อมราคาสะสม	-	(230,062,712)	(1,707,496,385)	(14,358,147)	(16,552,479)	-	(1,968,469,723)
ราคาตามบัญชี - สุทธิ	319,126,782	315,183,700	439,877,602	2,564,184	12,336,805	448,995,779	1,538,084,852
สำหรับปีสิ้นสุดวันที่ 31 ธันวาคม พ.ศ. 2564							
ราคาตามบัญชีต้นงวด - สุทธิ	319,126,782	315,183,700	439,877,602	2,564,184	12,336,805	448,995,779	1,538,084,852
การซื้อสินทรัพย์	-	6,262,138	45,290,746	3,637,854	238,000	69,094,552	124,523,290
จำหน่ายสินทรัพย์ - ราคาทุน	-	-	(7,174,521)	(1,673,723)	(185,000)	-	(9,033,244)
- ค่าเสื่อมราคาสะสม	-	-	7,138,339	1,673,525	150,095	-	8,961,959
ตัดจำหน่ายสินทรัพย์ - ราคาทุน	-	-	(15,643)	(54,678)	-	-	(70,321)
- ค่าเสื่อมราคาสะสม	-	-	14,986	54,366	-	-	69,352
การโอนเข้า (ออก)	-	159,850,122	33,371,867	-	-	(193,221,989)	-
ค่าเสื่อมราคา	-	(18,432,520)	(77,013,998)	(1,430,146)	(1,961,815)	-	(98,838,479)
ราคาตามบัญชีปลายปี - สุทธิ	319,126,782	462,863,440	441,489,378	4,771,382	10,578,085	324,868,342	1,563,697,409
ณ วันที่ 31 ธันวาคม พ.ศ. 2564							
ราคาทุน	319,126,782	711,358,672	2,218,846,436	18,831,784	28,942,284	324,868,342	3,621,974,300
หัก ค่าเสื่อมราคาสะสม	-	(248,495,232)	(1,777,357,058)	(14,060,402)	(18,364,199)	-	(2,058,276,891)
ราคาตามบัญชี - สุทธิ	319,126,782	462,863,440	441,489,378	4,771,382	10,578,085	324,868,342	1,563,697,409

17 ที่ดิน อาคารและอุปกรณ์ (สุทธิ) (ต่อ)

รายการเคลื่อนไหวสำหรับที่ดิน อาคารและอุปกรณ์ (สุทธิ) สำหรับปีสิ้นสุดวันที่ 31 ธันวาคม พ.ศ. 2565 และ พ.ศ. 2564 มีดังนี้ (ต่อ)

	งบการเงินรวมและงบการเงินเฉพาะกิจการ						
	ที่ดิน	อาคารและ ส่วนปรับปรุงอาคาร	เครื่องจักร และอุปกรณ์	อุปกรณ์ สำนักงาน		สินทรัพย์ ระหว่างก่อสร้าง	รวม
				เฟอร์นิเจอร์และ เครื่องตกแต่ง	ยานพาหนะ		
	บาท	บาท	บาท	บาท	บาท	บาท	บาท
สำหรับปีสิ้นสุดวันที่ 31 ธันวาคม พ.ศ. 2565							
ราคาตามบัญชีต้นงวด - สุทธิ	319,126,782	462,863,440	441,489,378	4,771,382	10,578,085	324,868,342	1,563,697,409
การซื้อสินทรัพย์	-	7,739,705	26,412,513	1,849,905	-	19,773,087	55,775,210
จำหน่ายสินทรัพย์ - ราคาทุน	-	-	(9,818,414)	(70,500)	(476,945)	-	(10,365,859)
- ค่าเสื่อมราคาสะสม	-	-	9,228,151	69,970	476,943	-	9,775,064
ตัดจำหน่ายสินทรัพย์ - ราคาทุน	-	-	-	-	-	-	-
- ค่าเสื่อมราคาสะสม	-	-	-	-	-	-	-
การโอนเข้า (ออก)	-	437,540	247,662,726	-	-	(248,100,266)	-
ค่าเสื่อมราคา	-	(21,525,269)	(88,951,155)	(2,022,973)	(1,821,097)	-	(114,320,494)
ราคาตามบัญชีปลายปี - สุทธิ	319,126,782	449,515,416	626,023,199	4,597,784	8,756,986	96,541,163	1,504,561,330
ณ วันที่ 31 ธันวาคม พ.ศ. 2565							
ราคาทุน	319,126,782	719,535,917	2,483,103,261	20,611,189	28,465,339	96,541,163	3,667,383,651
หัก ค่าเสื่อมราคาสะสม	-	(270,020,501)	(1,857,080,062)	(16,013,405)	(19,708,353)	-	(2,162,822,321)
ราคาตามบัญชี - สุทธิ	319,126,782	449,515,416	626,023,199	4,597,784	8,756,986	96,541,163	1,504,561,330

17 ที่ดิน อาคารและอุปกรณ์ (สุทธิ) (ต่อ)

ณ วันที่ 31 ธันวาคม พ.ศ. 2565 และ พ.ศ. 2564 มูลค่าตามบัญชีของสินทรัพย์สิทธิการใช้ซึ่งรวมแสดงเป็นส่วนหนึ่งของที่ดิน อาคาร และอุปกรณ์ มีดังนี้

	งบการเงินรวม		งบการเงินเฉพาะกิจการ	
	พ.ศ. 2565	พ.ศ. 2564	พ.ศ. 2565	พ.ศ. 2564
	บาท	บาท	บาท	บาท
ยานพาหนะ	3,912,512	3,912,512	3,912,512	3,912,512
หัก ค่าเสื่อมราคาสะสม	(1,599,668)	(1,204,354)	(1,599,668)	(1,204,354)
ราคาตามบัญชี - สุทธิ	2,312,844	2,708,158	2,312,844	2,708,158

18 สินทรัพย์ไม่มีตัวตน (สุทธิ)

รายการเคลื่อนไหวสำหรับสินทรัพย์ไม่มีตัวตน (สุทธิ) สำหรับปีสิ้นสุดวันที่ 31 ธันวาคม พ.ศ. 2565 และ พ.ศ. 2564 มีดังนี้

	งบการเงิน	
	งบการเงินรวม	เฉพาะกิจการ
	โปรแกรมคอมพิวเตอร์	โปรแกรมคอมพิวเตอร์
	บาท	บาท
ณ วันที่ 1 มกราคม พ.ศ. 2564		
ราคาทุน	8,177,976	8,122,976
หัก ค่าตัดจำหน่ายสะสม	(6,923,987)	(6,887,296)
ราคาตามบัญชี - สุทธิ	1,253,989	1,235,680
สำหรับปีสิ้นสุดวันที่ 31 ธันวาคม พ.ศ. 2564		
ราคาตามบัญชีต้นงวด - สุทธิ	1,253,989	1,235,680
ซื้อสินทรัพย์ไม่มีตัวตน	540,027	540,027
ค่าตัดจำหน่าย	(437,369)	(431,869)
ราคาตามบัญชีปลายปี - สุทธิ	1,356,647	1,343,838
ณ วันที่ 31 ธันวาคม พ.ศ. 2564		
ราคาทุน	8,718,003	8,663,003
หัก ค่าตัดจำหน่ายสะสม	(7,361,356)	(7,319,165)
ราคาตามบัญชี - สุทธิ	1,356,647	1,343,838

18 สินทรัพย์ไม่มีตัวตน (สุทธิ) (ต่อ)

รายการเคลื่อนไหวสำหรับสินทรัพย์ไม่มีตัวตน (สุทธิ) สำหรับปีสิ้นสุดวันที่ 31 ธันวาคม พ.ศ. 2565 และ พ.ศ. 2564 มีดังนี้ (ต่อ)

	งบการเงิน	
	งบการเงินรวม	เฉพาะกิจการ
	โปรแกรมคอมพิวเตอร์ บาท	โปรแกรมคอมพิวเตอร์ บาท
สำหรับปีสิ้นสุดวันที่ 31 ธันวาคม พ.ศ. 2565		
ราคาตามบัญชีต้นงวด - สุทธิ	1,356,647	1,343,838
ค่าตัดจำหน่าย	(437,841)	(432,341)
ราคาตามบัญชีปลายปี - สุทธิ	918,806	911,497
ณ วันที่ 31 ธันวาคม พ.ศ. 2565		
ราคาทุน	8,718,003	8,663,003
หัก ค่าตัดจำหน่ายสะสม	(7,799,197)	(7,751,506)
ราคาตามบัญชี - สุทธิ	918,806	911,497

ค่าตัดจำหน่ายที่รับรู้ในกำไรหรือขาดทุนซึ่งเกี่ยวข้องกับสินทรัพย์ไม่มีตัวตน สำหรับปีสิ้นสุดวันที่ 31 ธันวาคม พ.ศ. 2565 และ พ.ศ. 2564 แสดงดังต่อไปนี้

	งบการเงินรวม		งบการเงินเฉพาะกิจการ	
	พ.ศ. 2565	พ.ศ. 2564	พ.ศ. 2565	พ.ศ. 2564
	บาท	บาท	บาท	บาท
ต้นทุนขาย	141,283	121,877	141,283	121,877
ค่าใช้จ่ายในการบริหาร	296,558	315,492	291,058	309,992
	437,841	437,369	432,341	431,869

19 สินทรัพย์ (หนี้สิน) ภาษีเงินได้รอการตัดบัญชี

สินทรัพย์ (หนี้สิน) ภาษีเงินได้รอการตัดบัญชีสามารถวิเคราะห์ได้ดังนี้

ณ วันที่ 31 ธันวาคม พ.ศ. 2565 และ พ.ศ. 2564 สินทรัพย์และหนี้สินภาษีเงินได้รอการตัดบัญชีแสดงรายการสุทธิตามหน่วยภาษี ประกอบด้วยรายละเอียดดังนี้

	งบการเงินรวม		งบการเงินเฉพาะกิจการ	
	พ.ศ. 2565	พ.ศ. 2564	พ.ศ. 2565	พ.ศ. 2564
	บาท	บาท	บาท	บาท
สินทรัพย์ภาษีเงินได้รอการตัดบัญชี	42,246,431	41,250,839	39,696,169	41,250,839
หนี้สินภาษีเงินได้รอการตัดบัญชี	(3,495,396)	(3,461,544)	(3,495,396)	(3,461,544)
ภาษีเงินได้รอการตัดบัญชี - สุทธิ	38,751,035	37,789,295	36,200,773	37,789,295

รายการเคลื่อนไหวของสินทรัพย์ (หนี้สิน) ภาษีเงินได้รอการตัดบัญชี มีดังนี้

	งบการเงินรวม					
	การเปลี่ยนแปลง					รวม บาท
	การด้อยค่าของ สินทรัพย์ ทางการเงิน บาท	ค่าเผื่อสำหรับ มูลค่าสุทธิ ที่จะได้รับ บาท	ภาระผูกพัน ผลประโยชน์ พนักงาน บาท	ค่าเผื่อ ภาษีอากร ค้างรับ บาท	มูลค่ายุติธรรม ของสินทรัพย์ ทางการเงิน บาท	
สินทรัพย์ภาษีเงินได้รอการตัดบัญชี						
ณ วันที่ 1 มกราคม พ.ศ. 2564	23,080,793	2,852,096	13,601,858	43,760	-	39,578,507
ลดในกำไรหรือขาดทุน (หมายเหตุ 29)	225,893	798,408	628,783	19,248	-	1,672,332
ณ วันที่ 31 ธันวาคม พ.ศ. 2564	23,306,686	3,650,504	14,230,641	63,008	-	41,250,839
ณ วันที่ 1 มกราคม พ.ศ. 2565	23,306,686	3,650,504	14,230,641	63,008	-	41,250,839
(เพิ่ม)ลดในกำไรหรือขาดทุน (หมายเหตุ 29)	(86,367)	2,753,174	(166,071)	88,533	2,550,262	5,139,531
เพิ่มในกำไรหรือขาดทุนเบ็ดเสร็จอื่น	-	-	(4,143,939)	-	-	(4,143,939)
ณ วันที่ 31 ธันวาคม พ.ศ. 2565	23,220,319	6,403,678	9,920,631	151,541	2,550,262	42,246,431

19 สินทรัพย์ (หนี้สิน) ภาษีเงินได้รอการตัดบัญชี (ต่อ)

รายการเคลื่อนไหวของสินทรัพย์ (หนี้สิน) ภาษีเงินได้รอการตัดบัญชี มีดังนี้ (ต่อ)

	งบการเงินรวม	
	ผลแตกต่าง ค่าเสื่อมราคา ของที่ดิน อาคาร และอุปกรณ์ บาท	รวม บาท
หนี้สินภาษีเงินได้รอการตัดบัญชี		
ณ วันที่ 1 มกราคม พ.ศ. 2564	(3,421,707)	(3,421,707)
เพิ่มในกำไรหรือขาดทุน (หมายเหตุ 29)	(39,837)	(39,837)
ณ วันที่ 31 ธันวาคม พ.ศ. 2564	(3,461,544)	(3,461,544)
ณ วันที่ 1 มกราคม พ.ศ. 2565	(3,461,544)	(3,461,544)
เพิ่มในกำไรหรือขาดทุน (หมายเหตุ 29)	(33,852)	(33,852)
ณ วันที่ 31 ธันวาคม พ.ศ. 2565	(3,495,396)	(3,495,396)

งบการเงินเฉพาะกิจการ					
	การด้อยค่าของ สินทรัพย์ ทางการเงิน บาท	ค่าเผื่อสำหรับ มูลค่าสุทธิ ที่จะได้รับ บาท	ภาระผูกพัน ผลประโยชน์ พนักงาน บาท	ค่าเผื่อ ภาษีอากร ค้างรับ บาท	รวม บาท
สินทรัพย์ภาษีเงินได้รอการตัดบัญชี					
ณ วันที่ 1 มกราคม พ.ศ. 2564	23,080,793	2,852,096	13,601,858	43,760	39,578,507
ลดในกำไรหรือขาดทุน (หมายเหตุ 29)	225,893	798,408	628,783	19,248	1,672,332
ณ วันที่ 31 ธันวาคม พ.ศ. 2564	23,306,686	3,650,504	14,230,641	63,008	41,250,839
ณ วันที่ 1 มกราคม พ.ศ. 2565	23,306,686	3,650,504	14,230,641	63,008	41,250,839
(เพิ่ม)ลดในกำไรหรือขาดทุน (หมายเหตุ 29)	(86,367)	2,753,174	(166,071)	88,533	2,589,269
เพิ่มในกำไรหรือขาดทุนเบ็ดเสร็จอื่น	-	-	(4,143,939)	-	(4,143,939)
ณ วันที่ 31 ธันวาคม พ.ศ. 2565	23,220,319	6,403,678	9,920,631	151,541	39,696,169

19 สินทรัพย์ (หนี้สิน) ภาษีเงินได้รอการตัดบัญชี (ต่อ)

รายการเคลื่อนไหวของสินทรัพย์ (หนี้สิน) ภาษีเงินได้รอการตัดบัญชี มีดังนี้ (ต่อ)

	งบการเงินเฉพาะกิจการ	
	ผลแตกต่าง ค่าเสื่อมราคา ของที่ดิน อาคาร และอุปกรณ์ บาท	รวม บาท
หนี้สินภาษีเงินได้รอการตัดบัญชี		
ณ วันที่ 1 มกราคม พ.ศ. 2564	(3,421,707)	(3,421,707)
เพิ่มในกำไรหรือขาดทุน (หมายเหตุ 29)	(39,837)	(39,837)
ณ วันที่ 31 ธันวาคม พ.ศ. 2564	(3,461,544)	(3,461,544)
ณ วันที่ 1 มกราคม พ.ศ. 2565	(3,461,544)	(3,461,544)
เพิ่มในกำไรหรือขาดทุน (หมายเหตุ 29)	(33,852)	(33,852)
ณ วันที่ 31 ธันวาคม พ.ศ. 2565	(3,495,396)	(3,495,396)

ณ วันที่ 31 ธันวาคม พ.ศ. 2565 และ พ.ศ. 2564 กลุ่มกิจการมีขาดทุนทางภาษีที่ยังไม่ได้ใช้ ซึ่งไม่ได้รับรู้เป็นสินทรัพย์ภาษีเงินได้รอการตัดบัญชีไว้ในงบแสดงฐานะการเงิน เนื่องจากผู้บริหารของกลุ่มกิจการพิจารณาแล้วเห็นว่ายังไม่มีความเป็นไปได้ก่อนข้างแน่ว่ากลุ่มกิจการจะมีกำไรทางภาษีในอนาคตเพียงพอต่อการนำสินทรัพย์ภาษีเงินได้รอการตัดบัญชีดังกล่าวมาใช้ประโยชน์

ขาดทุนทางภาษีที่ยังไม่ได้ใช้ข้างต้นประกอบด้วย

	งบการเงินรวม	
	พ.ศ. 2565 บาท	พ.ศ. 2564 บาท
ขาดทุนทางภาษีที่ยังไม่ได้ใช้		
ขาดทุนทางภาษีที่จะสิ้นสุดเวลาการหักกลับ ปี พ.ศ. 2566	1,208,502	1,845,745
ขาดทุนทางภาษีที่จะสิ้นสุดเวลาการหักกลับ ปี พ.ศ. 2567	-	4,133,955
ขาดทุนทางภาษีที่จะสิ้นสุดเวลาการหักกลับ ปี พ.ศ. 2568	-	471,640
ขาดทุนทางภาษีที่จะสิ้นสุดเวลาการหักกลับ ปี พ.ศ. 2569	-	429,140

20 หนี้สินตามสัญญาเช่า (สุทธิ)

การเปลี่ยนแปลงของหนี้สินตามสัญญาเช่า ที่เกิดจากกิจกรรมจัดหาเงิน ณ วันที่ 31 ธันวาคม พ.ศ. 2565 และ พ.ศ. 2564 ประกอบด้วยรายละเอียดดังนี้

	งบการเงินรวม และงบการเงินเฉพาะกิจการ
	หนี้สินตาม สัญญาเช่า บาท
ณ วันที่ 1 มกราคม พ.ศ. 2564	1,145,774
ดอกเบี้ยจ่ายตามสัญญาเช่า	63,128
กระแสเงินสดชำระคืน	(432,000)
ณ วันที่ 31 ธันวาคม พ.ศ. 2564	776,902
ดอกเบี้ยจ่ายตามสัญญาเช่า	38,618
กระแสเงินสดชำระคืน	(432,000)
ณ วันที่ 31 ธันวาคม พ.ศ. 2565	383,520

อัตราดอกเบี้ยที่แท้จริง ณ วันที่ในงบแสดงฐานะการเงิน มีรายละเอียดดังนี้

	งบการเงินรวม และงบการเงินเฉพาะกิจการ	
	พ.ศ. 2565	พ.ศ. 2564
	ร้อยละ	ร้อยละ
หนี้สินตามสัญญาเช่า	6.45	6.45

20 หนี้สินตามสัญญาเช่า (สุทธิ) (ต่อ)

สำหรับหนี้สินตามสัญญาเช่าส่วนที่หมุนเวียน เนื่องจากมีลักษณะเป็นหนี้สินที่หมุนเวียน มูลค่าตามบัญชีจึงมีมูลค่าใกล้เคียงกับมูลค่ายุติธรรม สำหรับหนี้สินตามสัญญาเช่าส่วนที่ไม่หมุนเวียน มูลค่ายุติธรรมไม่ได้มีความแตกต่างไปอย่างมีสาระสำคัญจากมูลค่าตามบัญชี

	งบการเงินรวม	
	และงบการเงินเฉพาะกิจการ	
	พ.ศ. 2565	พ.ศ. 2564
	บาท	บาท
จำนวนเงินขั้นต่ำที่ต้องจ่ายซึ่งบันทึกเป็นหนี้สินตามสัญญาเช่า		
ภายในไม่เกิน 1 ปี	396,000	432,000
เกิน 1 ปีแต่ไม่เกิน 5 ปี	-	396,000
	396,000	828,000
หัก ค่าใช้จ่ายทางการเงินในขนาดของสัญญาเช่า	(12,480)	(51,098)
มูลค่าปัจจุบันของหนี้สินตามสัญญาเช่า	383,520	776,902
หนี้สินตามสัญญาเช่า		
- ส่วนที่หมุนเวียน	383,520	393,382
- ส่วนที่ไม่หมุนเวียน	-	383,520
	383,520	776,902
มูลค่าปัจจุบันของหนี้สินตามสัญญาเช่า		
ภายในไม่เกิน 1 ปี	383,520	393,382
เกิน 1 ปีแต่ไม่เกิน 5 ปี	-	383,520
	383,520	776,902

21 เจ้าหนี้การค้าและเจ้าหนี้อื่น

เจ้าหนี้การค้าและเจ้าหนี้อื่น ณ วันที่ 31 ธันวาคม พ.ศ. 2565 และ พ.ศ. 2564 มีดังนี้

	งบการเงินรวม		งบการเงินเฉพาะกิจการ	
	พ.ศ. 2565	พ.ศ. 2564	พ.ศ. 2565	พ.ศ. 2564
	บาท	บาท	บาท	บาท
เจ้าหนี้การค้า - กิจการอื่น	178,809,538	395,833,388	178,809,538	395,833,388
- กิจการที่เกี่ยวข้องกัน (หมายเหตุ 32.3)	957,672	5,875,541	957,672	5,875,541
เจ้าหนี้อื่น - กิจการอื่น	17,236,239	25,283,290	16,672,655	24,883,937
- กิจการที่เกี่ยวข้องกัน (หมายเหตุ 32.3)	57,138,580	60,133,437	57,138,580	60,142,158
เจ้าหนี้สินทรัพย์ถาวร				
- กิจการอื่น	8,788,592	21,259,009	8,788,592	21,259,009
- กิจการที่เกี่ยวข้องกัน (หมายเหตุ 32.3)	1,424,073	1,434,054	1,424,073	1,434,054
เงินเดือนและโบนัสค้างจ่าย	58,056,686	74,482,407	58,056,686	74,482,407
เงินประกัน	9,167,577	9,708,692	9,167,577	9,708,692
เงินปันผลค้างจ่าย	492,161	430,148	492,161	430,148
ค่าใช้จ่ายค้างจ่าย	7,826,709	12,019,242	7,505,678	11,707,867
รวมเจ้าหนี้การค้าและเจ้าหนี้อื่น	339,897,827	606,459,208	339,013,212	605,757,201

22 หนี้สินที่เกี่ยวข้องกับสัญญาซื้อขาย

กลุ่มกิจการรับรู้หนี้สินที่เกี่ยวข้องกับสัญญาที่ทำกับลูกค้าดังต่อไปนี้

	งบการเงินรวม		งบการเงินเฉพาะกิจการ	
	พ.ศ. 2565	พ.ศ. 2564	พ.ศ. 2565	พ.ศ. 2564
	บาท	บาท	บาท	บาท
หนี้สินที่เกิดจากสัญญา				
- หมุนเวียน	64,035,021	56,576,728	64,035,021	56,576,728
- ไม่หมุนเวียน	-	-	-	-
รวมหนี้สินที่เกิดจากสัญญา	64,035,021	56,576,728	64,035,021	56,576,728

22 หนี้สินที่เกี่ยวข้องกับสัญญาประกันลูกค้า (ต่อ)

กลุ่มกิจการรับรู้หนี้สินที่เกี่ยวข้องกับสัญญาที่ทำกับลูกค้าดังต่อไปนี้

การเปลี่ยนแปลงที่สำคัญของหนี้สินที่เกิดจากสัญญา

หนี้สินที่เกิดจากสัญญาสำหรับส่วนลดตามปริมาณที่คาดไว้ และโปรแกรมสิทธิพิเศษแก่ลูกค้า เพิ่มขึ้น 7,458,293 บาท เนื่องจากการเปลี่ยนแปลงสัญญาส่วนลดและสิทธิพิเศษแก่ลูกค้าเพื่อกระตุ้นยอดขายในประเทศ

การรับรู้รายได้ที่เกี่ยวข้องกับหนี้สินที่เกิดจากสัญญา

ตารางต่อไปนี้แสดงจำนวนรายได้ที่รับรู้ในงวดที่รายงานที่ได้โดยรวมอยู่ในหนี้สินที่เกิดจากสัญญาที่ยกมาต้นงวด และจำนวนรายได้ที่รับรู้ในงวดที่รายงานที่เกี่ยวข้องเนื่องกับภาระที่ได้ปฏิบัติสำเร็จแล้วในงวดก่อน ๆ

	งบการเงินรวม		งบการเงินเฉพาะกิจการ	
	พ.ศ. 2565	พ.ศ. 2564	พ.ศ. 2565	พ.ศ. 2564
	บาท	บาท	บาท	บาท
รายได้ที่รับรู้จากยอดขายของหนี้สิน ที่เกิดจากสัญญา				
- เงินรับล่วงหน้าจากลูกค้า	20,625,385	27,202,151	20,625,385	27,202,151
- โปรแกรมสิทธิพิเศษแก่ลูกค้า	14,205,650	6,774,531	14,205,650	6,774,531

23 ภาระผูกพันผลประโยชน์พนักงาน

ภาระผูกพันผลประโยชน์พนักงาน ณ วันที่ 31 ธันวาคม พ.ศ. 2565 และ พ.ศ. 2564 มีดังนี้

	งบการเงินรวม		งบการเงินเฉพาะกิจการ	
	พ.ศ. 2565	พ.ศ. 2564	พ.ศ. 2565	พ.ศ. 2564
	บาท	บาท	บาท	บาท
งบแสดงฐานะการเงิน:				
ผลประโยชน์เมื่อเกษียณอายุ	49,603,154	71,153,202	49,603,154	71,153,202
หนี้สินในงบแสดงฐานะการเงิน	49,603,154	71,153,202	49,603,154	71,153,202
กำไรหรือขาดทุนที่รวมอยู่ในกำไรจาก การดำเนินงาน:				
ผลประโยชน์เมื่อเกษียณอายุ	6,049,377	5,987,548	6,049,377	5,987,548
การวัดมูลค่าใหม่สำหรับ:				
ผลประโยชน์เมื่อเกษียณอายุ	(20,719,697)	-	(20,719,697)	-

23 การผูกพันผลประโยชน์พนักงาน (ต่อ)

โครงการผลประโยชน์เมื่อเกษียณอายุ

โครงการเป็นโครงการเกษียณอายุ โดยผลประโยชน์ที่ให้อ้างอิงกับระยะเวลาการทำงานและเงินเดือนในปีสุดท้ายของสมาชิกก่อนที่จะเกษียณอายุ

รายการเคลื่อนไหวสำหรับการผูกพันผลประโยชน์พนักงานสำหรับปีสิ้นสุดวันที่ 31 ธันวาคม พ.ศ. 2565 และ พ.ศ. 2564 มีดังนี้

	งบการเงินรวม		งบการเงินเฉพาะกิจการ	
	พ.ศ. 2565	พ.ศ. 2564	พ.ศ. 2565	พ.ศ. 2564
	บาท	บาท	บาท	บาท
ณ วันที่ 1 มกราคม	71,153,202	68,009,290	71,153,202	68,009,290
ต้นทุนบริการปัจจุบัน	4,748,532	4,759,037	4,748,532	4,759,037
ค่าใช้จ่ายดอกเบี้ย	1,300,845	1,228,511	1,300,845	1,228,511
	77,202,579	73,996,838	77,202,579	73,996,838
การวัดมูลค่าใหม่สำหรับ:				
ผลประโยชน์เมื่อเกษียณอายุ	(20,719,697)	-	(20,719,697)	-
การจ่ายชำระเงินจากโครงการ:				
การจ่ายชำระผลประโยชน์	(6,879,728)	(2,843,636)	(6,879,728)	(2,843,636)
ณ วันที่ 31 ธันวาคม	49,603,154	71,153,202	49,603,154	71,153,202

ข้อสมมติหลักในการประมาณการตามหลักคณิตศาสตร์ประกันภัยที่ใช้เป็นดังนี้

	งบการเงินรวม		งบการเงินเฉพาะกิจการ	
	พ.ศ. 2565	พ.ศ. 2564	พ.ศ. 2565	พ.ศ. 2564
	ร้อยละ	ร้อยละ	ร้อยละ	ร้อยละ
อัตราคิดลด	3.15	1.80	3.15	1.80
อัตราเงินเฟ้อ	3	2.75	3	2.75
อัตราการเพิ่มขึ้นของเงินเดือน	5	5	5	5

23 การผูกพันผลประโยชน์พนักงาน (ต่อ)

การวิเคราะห์ความอ่อนไหวของข้อสมมติหลักในการประมาณการตามหลักคณิตศาสตร์ประกันภัยเป็นดังนี้

		งบการเงินรวม					
		ผลกระทบต่อภาระผูกพันโครงการผลประโยชน์ที่กำหนดไว้					
		การเปลี่ยนแปลงในข้อสมมติ		การเพิ่มขึ้นของข้อสมมติ		การลดลงของข้อสมมติ	
		พ.ศ. 2565	พ.ศ. 2564	พ.ศ. 2565	พ.ศ. 2564	พ.ศ. 2565	พ.ศ. 2564
อัตราคิดลด	ร้อยละ 1	ร้อยละ 1		ลดลง	ลดลง	เพิ่มขึ้น	เพิ่มขึ้น
				ร้อยละ 9.48	ร้อยละ 9.82	ร้อยละ 11.05	ร้อยละ 11.46
อัตราการเพิ่มขึ้นของเงินเดือน	ร้อยละ 1	ร้อยละ 1		เพิ่มขึ้น	เพิ่มขึ้น	ลดลง	ลดลง
				ร้อยละ 9.21	ร้อยละ 9.84	ร้อยละ 8.07	ร้อยละ 8.49

		งบการเงินเฉพาะกิจการ					
		ผลกระทบต่อภาระผูกพันโครงการผลประโยชน์ที่กำหนดไว้					
		การเปลี่ยนแปลงในข้อสมมติ		การเพิ่มขึ้นของข้อสมมติ		การเปลี่ยนแปลงในข้อสมมติ	
		พ.ศ. 2565	พ.ศ. 2564	พ.ศ. 2565	พ.ศ. 2564	พ.ศ. 2565	พ.ศ. 2564
อัตราคิดลด	ร้อยละ 1	ร้อยละ 1		ลดลง	ลดลง	เพิ่มขึ้น	เพิ่มขึ้น
				ร้อยละ 9.48	ร้อยละ 9.82	ร้อยละ 11.05	ร้อยละ 11.46
อัตราการเพิ่มขึ้นของเงินเดือน	ร้อยละ 1	ร้อยละ 1		เพิ่มขึ้น	เพิ่มขึ้น	ลดลง	ลดลง
				ร้อยละ 9.21	ร้อยละ 9.84	ร้อยละ 8.07	ร้อยละ 8.49

การวิเคราะห์ความอ่อนไหวข้างต้นนี้อ้างอิงจากการเปลี่ยนแปลงข้อสมมติใดข้อสมมติหนึ่ง ขณะที่ให้ข้อสมมติอื่นคงที่ ในทางปฏิบัติ สถานการณ์ดังกล่าวยากที่จะเกิดขึ้น และการเปลี่ยนแปลงในข้อสมมติบางเรื่องอาจมีความสัมพันธ์กัน ในการคำนวณการวิเคราะห์ความอ่อนไหวของภาระผูกพันผลประโยชน์ที่กำหนดไว้ที่มีต่อการเปลี่ยนแปลงในข้อสมมติหลักได้ใช้วิธีเดียวกันกับการคำนวณหนี้สินผลประโยชน์เมื่อเกษียณอายุที่รับรู้ในงบแสดงฐานะการเงิน

วิธีการและประเภทของข้อสมมติที่ใช้ในการจัดทำการวิเคราะห์ความอ่อนไหวไม่ได้เปลี่ยนแปลงจากปีก่อน

ระยะเวลาถัวเฉลี่ยถ่วงน้ำหนักของภาระผูกพันตามโครงการผลประโยชน์คือ 14 ปี (พ.ศ. 2564 : 16 ปี)

การวิเคราะห์การครบกำหนดของการจ่ายชำระผลประโยชน์เมื่อเกษียณอายุหลังจากงานที่ไม่มีการคิดลดมีดังนี้

	งบการเงินรวม		งบการเงินเฉพาะกิจการ	
	พ.ศ. 2565	พ.ศ. 2564	พ.ศ. 2565	พ.ศ. 2564
	บาท	บาท	บาท	บาท
ผลประโยชน์เมื่อเกษียณอายุ				
ภายใน 1 ปี	2,360,393	1,736,830	2,360,393	1,736,830
เกินกว่า 1 ปีแต่ไม่เกิน 2 ปี	5,717,467	6,197,406	5,717,467	6,197,406
เกินกว่า 2 ปีแต่ไม่เกิน 5 ปี	4,913,662	7,826,006	4,913,662	7,826,006
เกินกว่า 5 ปี	57,377,710	61,396,873	57,377,710	61,396,873
รวม	70,369,232	77,157,115	70,369,232	77,157,115

24 ทุนเรือนหุ้นและส่วนเกินมูลค่าหุ้น

รายการเคลื่อนไหวสำหรับทุนเรือนหุ้นและส่วนเกินมูลค่าหุ้นสำหรับปีสิ้นสุดวันที่ 31 ธันวาคม พ.ศ. 2565 และ พ.ศ. 2564 มีดังนี้

	จำนวนหุ้น หุ้น	หุ้นสามัญ บาท	ส่วนเกิน มูลค่า บาท	ส่วนเกินทุน หุ้นทุนซื้อคืน บาท	รวม บาท
ณ วันที่ 1 มกราคม พ.ศ. 2564	658,434,300	658,434,300	222,105,000	7,429,904	887,969,204
การออกหุ้น	-	-	-	-	-
ณ วันที่ 31 ธันวาคม พ.ศ. 2564	658,434,300	658,434,300	222,105,000	7,429,904	887,969,204
การออกหุ้น	-	-	-	-	-
ณ วันที่ 31 ธันวาคม พ.ศ. 2565	658,434,300	658,434,300	222,105,000	7,429,904	887,969,204

ณ วันที่ 31 ธันวาคม พ.ศ. 2565 และ พ.ศ. 2564 หุ้นสามัญจดทะเบียนทั้งหมดซึ่งมีราคามูลค่าที่ตราไว้หุ้นละ 1 บาท มีจำนวน 658,434,300 หุ้น หุ้นทั้งหมดได้ออกและชำระเต็มมูลค่าแล้ว

25 ทุนสำรองตามกฎหมาย

ตามพระราชบัญญัติบริษัทมหาชนจำกัด พ.ศ. 2535 บริษัทต้องกันเงินสำรองตามกฎหมายอย่างน้อยร้อยละ 5 ของกำไรสุทธิ หลังจากหักส่วนของขาดทุนสะสมยกมา (ถ้ามี) จนกว่าสำรองนี้จะมีมูลค่าไม่น้อยกว่าร้อยละ 10 ของทุนจดทะเบียนสำรองนี้ไม่สามารถนำไปจ่ายเงินปันผลได้

26 สิทธิประโยชน์ในการได้รับการส่งเสริมการลงทุน

ณ วันที่ 31 ธันวาคม พ.ศ. 2565 และ พ.ศ. 2564 สิทธิประโยชน์ในการได้รับการส่งเสริมการลงทุนคงเหลือที่ยังไม่หมดอายุ ประกอบด้วย รายละเอียด ดังนี้

เลขที่บัตรส่งเสริม	วันที่ได้รับสิทธิพิเศษ	ชื่อผลิตภัณฑ์	วันที่บริษัทเริ่มมีรายได้	วันที่สิทธิพิเศษจากการยกเว้นเงินได้นิติบุคคลหมดอายุ	สิทธิพิเศษสำคัญ*				
					1	2	3	4	5
2315(1)/2555	11 กันยายน 2555	ยางนอกรถจักรยานยนต์	1 ตุลาคม 2558	30 กันยายน 2571	✓	✓	✓	-	✓
61-0293-1-00-1-0	13 มีนาคม 2561	ยางนอกรถจักรยาน และยางไนโรจจักรยาน	1 ตุลาคม 2562	30 กันยายน 2570	✓	-	-	✓	✓

*สิทธิพิเศษสำคัญ

- 1) ได้รับยกเว้นอากรขาเข้าสำหรับเครื่องจักรที่ได้รับอนุมัติโดยคณะกรรมการส่งเสริมการลงทุน
- 2) ได้รับยกเว้นภาษีเงินได้นิติบุคคลสำหรับกำไรสุทธิที่ได้จากการประกอบกิจการที่ได้รับการส่งเสริมมีกำหนดเวลาแปดปี นับแต่วันที่เริ่มมีรายได้จากการประกอบกิจการนั้น
- 3) ได้รับลดหย่อนภาษีเงินได้นิติบุคคลร้อยละ 50 สำหรับกำไรสุทธิที่ได้จากการประกอบกิจการที่ได้รับการส่งเสริมมีกำหนดเวลาห้าปี นับแต่วันที่สิ้นสุดสิทธิประโยชน์ตามข้อ (2)
- 4) ได้รับยกเว้นภาษีเงินได้นิติบุคคลสำหรับกำไรสุทธิที่ได้จากการประกอบกิจการที่ได้รับการส่งเสริมรวมกันไม่เกินร้อยละ 100 ของเงินลงทุน ไม่รวมค่าที่ดินและทุนหมุนเวียนมีกำหนดเวลาแปดปี นับแต่วันที่เริ่มมีรายได้จากการประกอบกิจการนั้น
- 5) ได้รับยกเว้นไม่ต้องนำเงินปันผลที่ได้จากกิจการที่ได้รับการส่งเสริมซึ่งได้รับยกเว้นภาษีเงินได้นิติบุคคล ไปรวมคำนวณเพื่อเสียภาษีเงินได้ตลอดระยะเวลาที่ผู้ได้รับการส่งเสริมได้รับยกเว้นภาษีเงินได้นิติบุคคลนั้น

ทั้งนี้กลุ่มกิจการจะต้องปฏิบัติตามเงื่อนไขที่เกี่ยวข้องกับสิทธิประโยชน์ที่ได้รับนั้นตามที่ระบุไว้ในบัตรส่งเสริมการลงทุน

26 สิทธิประโยชน์ในการได้รับการส่งเสริมการลงทุน (ต่อ)

กลุ่มกิจการมีรายได้สำหรับปีสิ้นสุดวันที่ 31 ธันวาคม พ.ศ. 2565 และ พ.ศ. 2564 ซึ่งแยกเป็นส่วนที่ได้รับการส่งเสริมการลงทุน และที่ไม่ได้รับการส่งเสริมการลงทุน ดังนี้

	งบการเงินรวม					
	พ.ศ. 2565			พ.ศ. 2564		
	ได้รับ	ไม่ได้รับ	รวม	ได้รับ	ไม่ได้รับ	รวม
	การส่งเสริม บาท	การส่งเสริม บาท		การส่งเสริม บาท	การส่งเสริม บาท	
การขายต่างประเทศ	456,453,477	2,141,514,599	2,597,968,076	416,517,100	2,140,484,467	2,557,001,567
การขายในประเทศ	176,931,807	636,851,547	813,783,354	256,512,416	613,289,862	869,802,278
รวม	633,385,284	2,778,366,146	3,411,751,430	673,029,516	2,753,774,329	3,426,803,845
	งบการเงินเฉพาะกิจการ					
	พ.ศ. 2565			พ.ศ. 2564		
	ได้รับ	ไม่ได้รับ	รวม	ได้รับ	ไม่ได้รับ	รวม
	การส่งเสริม บาท	การส่งเสริม บาท		การส่งเสริม บาท	การส่งเสริม บาท	
การขายต่างประเทศ	456,453,477	2,137,523,699	2,593,977,176	416,517,100	2,130,533,044	2,547,050,144
การขายในประเทศ	176,931,807	635,418,340	812,350,147	256,512,416	611,045,897	867,558,313
รวม	633,385,284	2,772,942,039	3,406,327,323	673,029,516	2,741,578,941	3,414,608,457

27 รายได้อื่น

รายได้อื่นสำหรับปีสิ้นสุดวันที่ 31 ธันวาคม พ.ศ. 2565 และ พ.ศ. 2564 มีดังนี้

	งบการเงินรวม		งบการเงินเฉพาะกิจการ	
	พ.ศ. 2565	พ.ศ. 2564	พ.ศ. 2565	พ.ศ. 2564
	บาท	บาท	บาท	บาท
รายได้ดอกเบี้ย	2,224,538	2,373,559	2,128,177	2,295,143
รายได้ค่าเช่า	-	-	120,000	120,000
กำไรสุทธิจากการขายสินทรัพย์	93,171	126,224	93,171	126,224
รายได้เงินปันผล	2,040,983	350,828	-	-
อื่น ๆ	15,005,899	4,907,019	15,067,223	5,020,577
รวมรายได้อื่น	19,364,591	7,757,630	17,408,571	7,561,944

28 ค่าใช้จ่ายตามลักษณะ

ค่าใช้จ่ายที่สำคัญที่ถูกต้องประเภทตามลักษณะ ซึ่งแสดงรวมไว้ในกำไร(ขาดทุน)ก่อนต้นทุนทางการเงินและภาษีเงินได้สำหรับปีสิ้นสุดวันที่ 31 ธันวาคม พ.ศ. 2565 และ พ.ศ. 2564 มีดังนี้

	งบการเงินรวม		งบการเงินเฉพาะกิจการ	
	พ.ศ. 2565	พ.ศ. 2564	พ.ศ. 2565	พ.ศ. 2564
	บาท	บาท	บาท	บาท
การเปลี่ยนแปลงในสินค้าสำเร็จรูป				
และงานระหว่างทำ	117,297,677	(250,889,836)	118,578,499	(252,655,756)
วัตถุดิบและวัสดุสิ้นเปลืองใช้ไป	1,652,256,520	1,803,464,491	1,652,256,520	1,803,464,491
ค่าใช้จ่ายผลประโยชน์พนักงาน	539,682,228	647,640,859	539,682,228	647,640,859
ค่าเสื่อมราคาและค่าตัดจำหน่าย	114,758,335	99,275,848	114,752,835	99,270,348
ค่าขนส่ง	68,065,443	70,984,207	68,048,143	70,927,990
ค่าสาธารณูปโภค	226,174,006	200,722,237	226,174,006	200,722,237
ค่าบรรจุหีบห่อ	73,117,722	96,196,025	73,117,722	96,196,025
ค่าซ่อมแซมและบำรุงรักษา	43,487,355	48,935,435	43,487,355	48,935,435

29 ภาษีเงินได้

ภาษีเงินได้สำหรับปีสิ้นสุดวันที่ 31 ธันวาคม พ.ศ. 2565 และ พ.ศ. 2564 มีดังนี้

	งบการเงินรวม		งบการเงินเฉพาะกิจการ	
	พ.ศ. 2565	พ.ศ. 2564	พ.ศ. 2565	พ.ศ. 2564
	บาท	บาท	บาท	บาท
ภาษีเงินได้งวดปัจจุบัน:				
ภาษีเงินได้งวดปัจจุบันสำหรับกำไรทางภาษีสำหรับปี	75,393,940	101,914,476	75,327,937	101,914,476
การปรับปรุงจากงวดก่อน	724,639	16,431	724,639	16,431
รวมภาษีเงินได้งวดปัจจุบัน	76,118,579	101,930,907	76,052,576	101,930,907
ภาษีเงินได้รอการตัดบัญชี:				
เพิ่มในสินทรัพย์ภาษีเงินได้รอการตัดบัญชี				
(หมายเหตุ 19)	(5,139,531)	(1,672,332)	(2,589,270)	(1,672,332)
เพิ่มในหนี้สินภาษีเงินได้รอการตัดบัญชี				
(หมายเหตุ 19)	33,852	39,837	33,852	39,837
รวมภาษีเงินได้รอการตัดบัญชี	(5,105,679)	(1,632,495)	(2,555,418)	(1,632,495)
รวมค่าใช้จ่ายภาษีเงินได้	71,012,900	100,298,412	73,497,158	100,298,412

29 ภาษีเงินได้ (ต่อ)

ภาษีเงินได้สำหรับกำไรก่อนหักภาษีของกลุ่มกิจการมียอดจำนวนเงินที่แตกต่างจากการคำนวณกำไรทางบัญชีคู่กับภาษีของประเทศที่บริษัทใหญ่ตั้งอยู่ โดยมีรายละเอียดดังนี้:

	งบการเงินรวม		งบการเงินเฉพาะกิจการ	
	พ.ศ. 2565	พ.ศ. 2564	พ.ศ. 2565	พ.ศ. 2564
	บาท	บาท	บาท	บาท
กำไรก่อนภาษี	432,590,266	561,180,305	439,083,355	560,163,986
ภาษีคำนวณจากอัตราภาษี ร้อยละ 20	86,518,053	112,236,061	87,816,671	112,032,797
ผลกระทบ:				
กำไรของกิจการที่ได้รับการส่งเสริมการลงทุน				
ได้รับยกเว้นภาษีเงินได้	(14,768,607)	(11,316,194)	(14,768,607)	(11,316,194)
ค่าใช้จ่ายที่ไม่สามารถหักภาษี	849,653	339,447	762,249	339,413
รายได้ที่ไม่ต้องนำมารวมคำนวณภาษีและ				
ค่าใช้จ่ายที่สามารถหักได้เพิ่มทางภาษี	(1,044,446)	(781,622)	(1,037,794)	(774,035)
การใช้ขาดทุนทางภาษีที่ผ่านมาซึ่งยังไม่รับรู้	(721,426)	(274,395)	-	-
ผลต่างจากอัตราภาษีในต่างประเทศ	(544,966)	26,684	-	-
ขาดทุนสุทธิของบริษัทย่อยที่ไม่ได้บันทึกเป็น				
สินทรัพย์ภาษีเงินได้รอการตัดบัญชี	-	52,000	-	-
การปรับปรุงจากงวดก่อน	724,639	16,431	724,639	16,431
ภาษีเงินได้	71,012,900	100,298,412	73,497,158	100,298,412

30 กำไรต่อหุ้น

กำไรต่อหุ้นขั้นพื้นฐานคำนวณโดยการหารกำไรสุทธิสำหรับปีที่เป็นของผู้ถือหุ้นด้วยจำนวนหุ้นสามัญถัวเฉลี่ยถ่วงน้ำหนักตามจำนวนหุ้นที่ออกจำหน่ายและเรียกชำระแล้วในระหว่างปี

กำไรต่อหุ้นขั้นพื้นฐานสำหรับปีสิ้นสุดวันที่ 31 ธันวาคม พ.ศ. 2565 และ พ.ศ. 2564 มีดังนี้

	งบการเงินรวม		งบการเงินเฉพาะกิจการ	
	พ.ศ. 2565	พ.ศ. 2564	พ.ศ. 2565	พ.ศ. 2564
กำไรต่อหุ้นขั้นพื้นฐาน				
กำไรที่เป็นส่วนของผู้ถือหุ้นสามัญของบริษัท (บาท)	361,577,366	460,881,893	365,586,197	459,865,574
จำนวนหุ้นสามัญถัวเฉลี่ยถ่วงน้ำหนัก				
ที่ใช้ในการคำนวณกำไรต่อหุ้นขั้นพื้นฐาน (หุ้น)	658,434,300	658,434,300	658,434,300	658,434,300
กำไรต่อหุ้นขั้นพื้นฐานส่วนที่เป็นของ				
ผู้ถือหุ้นสามัญของบริษัท (บาทต่อหุ้น)	0.55	0.70	0.56	0.70

บริษัทไม่มีการออกหุ้นสามัญเทียบเท่าปรับลดในระหว่างปี พ.ศ. 2565 และ พ.ศ. 2564

31 เงินปันผลต่อหุ้น

จากการประชุมสามัญผู้ถือหุ้นประจำปี 2565 ครั้งที่ 1 เมื่อวันที่ 26 เมษายน พ.ศ. 2565 ผู้ถือหุ้นได้อนุมัติเงินปันผลสำหรับปี พ.ศ. 2564 จำนวน 0.425 บาทต่อหุ้น ซึ่งเป็นจำนวนเงินทั้งสิ้น 279,834,578 บาท

จากการประชุมสามัญผู้ถือหุ้นประจำปี 2564 ครั้งที่ 1 เมื่อวันที่ 23 เมษายน พ.ศ. 2564 ผู้ถือหุ้นได้อนุมัติเงินปันผลสำหรับปี พ.ศ. 2563 จำนวน 0.315 บาทต่อหุ้น ซึ่งเป็นจำนวนเงินทั้งสิ้น 207,406,805 บาท

32 รายการกับบุคคลหรือกิจการที่เกี่ยวข้องกัน

32.1) บริษัทและกิจการที่เกี่ยวข้องกัน

ณ วันที่ 31 ธันวาคม พ.ศ. 2565 หุ้นของบริษัทส่วนใหญ่ถือโดยบริษัท ฮั่วฟงรับเบอร์ อินดัสทรี จำกัด คิดเป็นร้อยละ 50.42 (พ.ศ. 2564 : ร้อยละ 50.42) ของทุนจดทะเบียนของบริษัท

ความสัมพันธ์ระหว่างบริษัทและกิจการที่เกี่ยวข้องกันมีดังนี้

ชื่อบริษัท	ประเทศที่จัดตั้ง	ความสัมพันธ์กับบริษัท
บริษัท ซูมิโตโม รับเบอร์ อินดัสทรี จำกัด	ญี่ปุ่น	ถือหุ้นของบริษัทใหญ่
บริษัท ฮั่วฟงรับเบอร์ อินดัสทรี จำกัด	ไต้หวัน	บริษัทใหญ่
บริษัท เอช เอฟ ที โฮลดิ้ง จำกัด	ไทย	บริษัทย่อย
บริษัท พีที ฮั่วฟง รับเบอร์ อินโดนีเซีย จำกัด	อินโดนีเซีย	บริษัทย่อย
บริษัท ดี อเซนท์ (ไทยแลนด์) จำกัด	ไทย	บริษัทร่วม
บริษัท ฮั่วฟงรับเบอร์ (ยูเอสเอ) จำกัด	สหรัฐอเมริกา	เป็นบริษัทย่อยของบริษัทใหญ่
บริษัท ฮั่วจง (บีวีโอ) โฮลดิ้ง คอร์ป จำกัด	หมู่เกาะบริติชเวอร์จิน	เป็นบริษัทย่อยของบริษัทใหญ่
บริษัท ฮั่วฟงรับเบอร์ (ฮ่องกง) จำกัด	ฮ่องกง	เป็นบริษัทย่อยของบริษัทใหญ่
บริษัท ฮั่วฟงรับเบอร์ (สิงคโปร์) โฮลดิ้ง จำกัด	สิงคโปร์	เป็นบริษัทย่อยของบริษัทใหญ่
บริษัท ฮั่วฟงรับเบอร์ (ประเทศจีน) จำกัด	จีน	เป็นบริษัทย่อยของบริษัทใหญ่
บริษัท ฮั่วฟง ดิสทริบิวชั่น จำกัด	ไต้หวัน	เป็นบริษัทย่อยของบริษัทใหญ่
บริษัท ไชนา ฮั่วฟง เอ็นเตอร์ไพรส์ จำกัด	ไต้หวัน	เป็นบริษัทย่อยของบริษัทใหญ่
บริษัท ฮั่วฟงรับเบอร์ (ซูโจว) จำกัด	จีน	เป็นบริษัทย่อยทางอ้อมของบริษัทใหญ่
บริษัท เหอต้า อินดัสเทรียล แมนูแฟคเจอร์ริง จำกัด	ไต้หวัน	บริษัทที่มีประธานกรรมการร่วมกัน

32 รายการกับบุคคลหรือกิจการที่เกี่ยวข้องกัน (ต่อ)

32.2) รายการกับบุคคลหรือกิจการที่เกี่ยวข้องกัน

รายการต่อไปนี้เป็นการกับบุคคลหรือกิจการที่เกี่ยวข้องกัน

	งบการเงินรวม		งบการเงินเฉพาะกิจการ		นโยบายราคา
	พ.ศ. 2565	พ.ศ. 2564	พ.ศ. 2565	พ.ศ. 2564	
	บาท	บาท	บาท	บาท	
รายได้จากการขายสินค้าและบริการ					
บริษัทใหญ่	11,634,242	16,769,919	11,634,242	16,769,919	ราคาตลาด
บุคคลหรือกิจการที่เกี่ยวข้องกัน					
- บริษัทย่อยของบริษัทใหญ่	74,627,329	62,374,898	74,627,329	62,374,898	ราคาตลาด
- ผู้ถือหุ้นของบริษัทใหญ่	100,902,755	79,466,500	100,902,755	79,466,500	ราคาตลาด
รายได้จากการขายวัตถุดิบ					
บริษัทใหญ่	92,574	73,990	92,574	73,990	ราคาตลาด
ซื้อวัตถุดิบ					
บริษัทใหญ่	13,904,592	20,985,212	13,904,592	20,985,212	ราคาตลาด
ซื้ออะไหล่และอุปกรณ์					
บริษัทใหญ่	5,490,619	6,192,026	5,490,619	6,192,026	ราคาตลาด
ซื้อเครื่องจักร					
บริษัทใหญ่	2,328,244	377,923	2,328,244	377,923	ราคาตลาด
บุคคลหรือกิจการที่เกี่ยวข้องกัน					
- บริษัทย่อยของบริษัทใหญ่	1,047,934	1,763,798	1,047,934	1,763,798	ราคาตลาด
ซื้อสินค้าเพื่อขาย					
บริษัทย่อย	-	-	10,450	102,290	ราคาตลาด

32 รายการกับบุคคลหรือกิจการที่เกี่ยวข้องกัน (ต่อ)

32.2) รายการกับบุคคลหรือกิจการที่เกี่ยวข้องกัน (ต่อ)

รายการต่อไปนี้เป็นรายการกับบุคคลหรือกิจการที่เกี่ยวข้องกัน (ต่อ)

	งบการเงินรวม		งบการเงินเฉพาะกิจการ		นโยบายราคา
	พ.ศ. 2565	พ.ศ. 2564	พ.ศ. 2565	พ.ศ. 2564	
	บาท	บาท	บาท	บาท	
ซื้อตราสารทุน					
บุคคลหรือกิจการที่เกี่ยวข้องกันอื่น					
- บริษัทที่มีประธานกรรมการร่วมกัน	98,132,728	-	-	-	ราคาตลาด
ค่าความช่วยเหลือทางเทคนิค					
บริษัทใหญ่	32,927,628	31,173,565	32,927,628	31,173,565	ราคาตามสัญญา
ค่าธรรมเนียมการใช้					
เครื่องหมายการค้า					
บริษัทใหญ่	22,092,656	24,664,605	22,092,656	24,664,605	ราคาตามสัญญา
บุคคลหรือกิจการที่เกี่ยวข้องกัน					
- ผู้ถือหุ้นของบริษัทใหญ่	2,596,706	1,875,191	2,596,706	1,875,191	ราคาตามสัญญา
รายได้อื่น					
บริษัทย่อย	-	-	181,381	233,707	ราคาตามสัญญา
ค่าใช้จ่ายอื่น					
บริษัทใหญ่	349,851	1,368,734	349,851	1,368,734	ราคาตลาด
บุคคลหรือกิจการที่เกี่ยวข้องกัน					
- ผู้ถือหุ้นของบริษัทใหญ่	117,363	-	117,363	-	ราคาตลาด

เมื่อวันที่ 1 สิงหาคม พ.ศ. 2565 บริษัทได้มีการตกลงแก้ไขสัญญาค่าความช่วยเหลือทางเทคนิค โดยคำนวณจากร้อยละ 1.2 ของยอดขายสินค้าที่ได้รับบริการด้านเทคนิคจากผู้ให้บริการ (บริษัทใหญ่) (สัญญาเดิม : เรียกเก็บโดยคำนวณจากร้อยละ 1 ของยอดขายสินค้าที่ได้รับบริการด้านเทคนิคจากผู้ให้บริการ) โดยสัญญาดังกล่าวมีผลตั้งแต่วันที่ 1 สิงหาคม พ.ศ. 2565 ถึงวันที่ 31 กรกฎาคม 2566 และสัญญานี้จะมีผลบังคับใช้ต่อไป หากไม่มีการแจ้งความประสงค์ที่จะไม่ต่อสัญญาหรือมีการเปลี่ยนแปลงรายละเอียดในสัญญา

32 รายการกับบุคคลหรือกิจการที่เกี่ยวข้องกัน (ต่อ)

32.3) ยอดค้างชำระที่เกิดจากการซื้อและขายสินค้าและบริการ

ยอดคงค้าง ณ วันที่ 31 ธันวาคม พ.ศ. 2565 และ พ.ศ. 2564 ที่เกี่ยวข้องกับรายการกับกิจการที่เกี่ยวข้องกันมีดังนี้

	งบการเงินรวม		งบการเงินเฉพาะกิจการ	
	พ.ศ. 2565	พ.ศ. 2564	พ.ศ. 2565	พ.ศ. 2564
	บาท	บาท	บาท	บาท
ลูกหนี้การค้า				
บริษัทใหญ่	1,476,871	2,423,614	1,476,871	2,423,614
บุคคลหรือกิจการที่เกี่ยวข้องกัน				
- บริษัทย่อยของบริษัทใหญ่	2,228,215	14,600,785	2,228,215	14,600,785
- ผู้ถือหุ้นของบริษัทใหญ่	9,880,899	5,730,304	9,880,899	5,730,304
รวม	13,585,985	22,754,703	13,585,985	22,754,703
ลูกหนี้อื่น				
บริษัทใหญ่	119,948	-	119,948	-
บริษัทย่อย	-	-	542,181	580,992
บุคคลหรือกิจการที่เกี่ยวข้องกัน				
- บริษัทย่อยทางอ้อมของบริษัทใหญ่	17,178,023	17,178,023	17,178,023	17,178,023
รวม	17,297,971	17,178,023	17,840,152	17,759,015
เจ้าหนี้การค้า				
บริษัทใหญ่	957,672	5,875,541	957,672	5,875,541
เจ้าหนี้อื่น				
บริษัทใหญ่	55,472,932	59,273,373	55,472,932	59,273,373
บริษัทย่อย	-	-	-	8,721
บุคคลหรือกิจการที่เกี่ยวข้องกัน				
- ผู้ถือหุ้นของบริษัทใหญ่	1,665,648	860,064	1,665,648	860,064
รวม	57,138,580	60,133,437	57,138,580	60,142,158
เจ้าหนี้สินทรัพย์ถาวร				
บริษัทใหญ่	1,424,073	87,073	1,424,073	87,073
บุคคลหรือกิจการที่เกี่ยวข้องกัน				
- บริษัทย่อยของบริษัทใหญ่	-	1,346,981	-	1,346,981
รวม	1,424,073	1,434,054	1,424,073	1,434,054

32 รายการกับบุคคลหรือกิจการที่เกี่ยวข้องกัน (ต่อ)

32.4) ค่าตอบแทนผู้บริหารสำคัญ

ผู้บริหารสำคัญของกลุ่มกิจการรวมถึง กรรมการ และผู้จัดการฝ่ายบัญชีและการเงิน ค่าตอบแทนที่จ่ายหรือค้างจ่ายสำหรับผู้บริหารสำคัญมีดังนี้

	งบการเงินรวม		งบการเงินเฉพาะกิจการ	
	พ.ศ. 2565	พ.ศ. 2564	พ.ศ. 2565	พ.ศ. 2564
	บาท	บาท	บาท	บาท
เงินเดือนและผลประโยชน์ระยะสั้นอื่น	11,214,950	10,969,560	11,214,950	10,969,560
ผลประโยชน์หลังออกจากงาน	41,035	39,852	41,035	39,852
รวม	11,255,985	11,009,412	11,255,985	11,009,412

33 หนังสือค้ำประกัน

ณ วันที่ 31 ธันวาคม พ.ศ. 2565 และ พ.ศ. 2564 กลุ่มกิจการมีหนังสือค้ำประกันที่ออกโดยธนาคารพาณิชย์ในประเทศเพื่อการค้ำประกันมีดังนี้

	งบการเงินรวม		งบการเงินเฉพาะกิจการ	
	พ.ศ. 2565	พ.ศ. 2564	พ.ศ. 2565	พ.ศ. 2564
	บาท	บาท	บาท	บาท
ค้ำประกันการใช้ไฟฟ้า	3,419,500	2,919,500	3,419,500	2,919,500
ค้ำประกันอื่น ๆ	8,136,873	3,436,873	8,136,873	3,436,873

34 ภาระผูกพัน

34.1) ภาระผูกพันรายจ่ายฝ่ายทุน

ณ วันที่ 31 ธันวาคม พ.ศ. 2565 และ พ.ศ. 2564 กลุ่มกิจการมีภาระผูกพันที่เป็นข้อผูกมัดที่เกี่ยวข้องกับรายจ่ายฝ่ายทุนซึ่งยังไม่ได้รับรู้ในงบการเงิน ดังนี้

	งบการเงินรวม		งบการเงินเฉพาะกิจการ	
	พ.ศ. 2565	พ.ศ. 2564	พ.ศ. 2565	พ.ศ. 2564
	บาท	บาท	บาท	บาท
ที่ดิน อาคารและอุปกรณ์	33,009,253	26,503,926	33,009,253	26,503,926

34 ภาระผูกพัน (ต่อ)

34.2) ค่าใช้จ่ายที่เกี่ยวกับสัญญาเช่าซึ่งสินทรัพย์มีมูลค่าต่ำ

ณ วันที่ 31 ธันวาคม พ.ศ. 2565 และ พ.ศ. 2564 กลุ่มกิจการมีจำนวนเงินขั้นต่ำที่ต้องจ่ายในอนาคตตามสัญญาเช่าเกี่ยวกับการเช่าเครื่องถ่ายเอกสารมีดังนี้

	งบการเงินรวม		งบการเงินเฉพาะกิจการ	
	พ.ศ. 2565	พ.ศ. 2564	พ.ศ. 2565	พ.ศ. 2564
	บาท	บาท	บาท	บาท
ภายใน 1 ปี	388,050	475,800	388,050	475,800
เกินกว่า 1 ปีแต่ไม่เกิน 5 ปี	218,700	606,750	218,700	606,750
รวม	606,750	1,082,550	606,750	1,082,550

34.3) สินทรัพย์ที่อาจเกิดขึ้น

ณ วันที่ 21 มีนาคม พ.ศ. 2565 บริษัทได้ตกลงทำสัญญาประนีประนอมยอมความกับบริษัท โยโก แมนูแฟคเจอร์ส จำกัด และกรรมการ เพื่อระงับข้อพิพาทในคดีอาญา โดยบริษัท โยโก แมนูแฟคเจอร์ส จำกัด และกรรมการ ตกลงชดใช้ค่าเสียหายให้กับบริษัทเป็นจำนวน 45 ล้านบาท แบ่งชำระเป็นงวดรวม 84 งวดด้วยจำนวนเงินแต่ละงวดตามรายละเอียดในสัญญา

ณ วันที่ 31 ธันวาคม พ.ศ. 2565 บริษัทได้รับชำระค่าเสียหายจำนวน 4.60 ล้านบาท ทั้งนี้ยังคงเหลือค่าเสียหายที่ต้องได้รับชำระจำนวน 74 งวด ซึ่งยังคงมีความไม่แน่นอน บริษัทจึงยังไม่ได้รับรู้สินทรัพย์ที่อาจเกิดขึ้นดังกล่าวในงบการเงิน

35 เหตุการณ์ภายหลังวันที่ในงบแสดงฐานะการเงิน

ในการประชุมคณะกรรมการครั้งที่ 1/2566 เมื่อวันที่ 22 กุมภาพันธ์ พ.ศ. 2566 คณะกรรมการมีมติอนุมัติการจัดสรรกำไรเป็นเงินปันผลในอัตราหุ้นละ 0.38 บาท เป็นจำนวนเงินทั้งสิ้น 250,205,034 บาท เงินปันผลดังกล่าวจะจ่ายให้แก่ผู้ถือหุ้นในวันที่ 25 พฤษภาคม พ.ศ. 2566 หลังจากได้รับอนุมัติจากที่ประชุมผู้ถือหุ้นของบริษัท

การรับรองความถูกต้องของข้อมูล

บริษัทฯ ได้สอบทานข้อมูลในแบบแสดงรายการข้อมูลประจำปีฉบับนี้แล้ว ด้วยความระมัดระวัง บริษัทฯ ขอรับรองว่า ข้อมูลดังกล่าวถูกต้องครบถ้วน ไม่เป็นเท็จ ไม่ทำให้ผู้อื่นสำคัญผิดหรือไม่ขาดข้อมูลที่ควรต้องแจ้งในสาระสำคัญ นอกจากนี้ บริษัทฯขอรับรองว่า

(1) งบการเงินและข้อมูลทางการเงินที่สรุปมาในแบบแสดงรายการข้อมูลประจำปี ได้แสดงข้อมูลอย่างถูกต้องครบถ้วนในสาระสำคัญเกี่ยวกับฐานะการเงิน ผลการดำเนินงาน และกระแสเงินสดของบริษัทฯและบริษัทย่อยแล้ว

(2) บริษัทฯ ได้จัดให้มีระบบการเปิดเผยข้อมูลที่ดี เพื่อให้แน่ใจว่าบริษัทฯ ได้เปิดเผยข้อมูลในส่วนที่เป็นสาระสำคัญทั้งของบริษัทฯและบริษัทย่อยอย่างถูกต้องครบถ้วนแล้ว รวมทั้งควบคุมดูแลให้มีการปฏิบัติตามระบบดังกล่าว

(3) บริษัทฯ ได้จัดให้มีระบบการควบคุมภายในที่ดี และควบคุมดูแลให้มีการปฏิบัติตามระบบดังกล่าว และบริษัทฯ ได้แจ้งข้อมูลการประเมินระบบการควบคุมภายใน ณ วันที่ 31 ธันวาคม 2565 ต่อผู้สอบบัญชีและกรรมการตรวจสอบของบริษัทฯแล้ว ซึ่งครอบคลุมถึงข้อบกพร่องและการเปลี่ยนแปลงที่สำคัญของระบบการควบคุมภายใน รวมทั้งการกระทำที่มีขอบที่อาจมีผลกระทบต่อการจัดทำรายงานทางการเงินของบริษัทฯ และบริษัทย่อย

ในการนี้ เพื่อเป็นหลักฐานว่าเอกสารทั้งหมดเป็นเอกสารชุดเดียวกันกับที่บริษัทฯ ได้รับรองความถูกต้องแล้ว บริษัทฯได้มอบหมายให้ นายอิทธิทธิ วรโชติ เป็นผู้ลงลายมือชื่อกำกับเอกสารนี้ไว้ทุกหน้าด้วย หากเอกสารใดไม่มีลายมือชื่อของ นายอิทธิทธิ วรโชติ กำกับไว้ บริษัทฯจะถือว่าไม่ใช่ข้อมูลที่บริษัทฯ ได้รับรองความถูกต้องของข้อมูลแล้วดังกล่าวข้างต้น


ชื่อ

ตำแหน่ง

ลายมือชื่อ ตราประทับ

นายเชน ก้าว หรง

ประธานกรรมการ



ชื่อ

ตำแหน่ง

ลายมือชื่อ

ผู้รับมอบอำนาจ

นายอิทธิทธิ วรโชติ

เลขานุการบริษัท



รายละเอียดเกี่ยวกับกรรมการ ผู้บริหาร ผู้มีอำนาจควบคุม และเลขานุการบริษัท

1. ข้อมูลของกรรมการ ผู้บริหาร ผู้มีอำนาจควบคุม และเลขานุการบริษัท

1.1 รายละเอียดของกรรมการ ผู้บริหาร ผู้มีอำนาจควบคุม และเลขานุการบริษัท

1.1.1 รายละเอียดของกรรมการ ณ วันที่ 31 ธันวาคม 2565 ตามตาราง ดังนี้

ชื่อ-สกุล/ ตำแหน่ง/ วันที่ได้รับแต่งตั้ง	อายุ (ปี)	คุณวุฒิทางการ ศึกษา /ประวัติ อบรม	สัดส่วน การถือหุ้น ในบริษัท (%)	ความสัมพันธ์ ทางครอบครัว ระหว่าง กรรมการและ ผู้บริหาร	ประสบการณ์การทำงานในระยะ 5 ปี ย้อนหลัง		
					ช่วงเวลา	ตำแหน่ง	ชื่อหน่วยงาน/บริษัท/ประเภท ธุรกิจ
1.นายเช็น ก๊ว หรง ประธานกรรมการ และกรรมการผู้จัดการ กรรมการผู้มีอำนาจ ลงนามผูกพันบริษัท ตามที่กำหนดใน หนังสือรับรอง 22 มิถุนายน 2561	73	-ปริญญาเอก ปรัชญา ดุยภิวัฒน์ศึกษา บริหารธุรกิจ มหาวิทยาลัย นานาชาติอเมริกัน -ดุยภิวัฒน์ กิตติมศักดิ์ด้านการ จัดการมหาวิทยาลัย เทคโนโลยีชีววิทยา ประเทศสาธารณรัฐ จีนไต้หวัน	0.258	-	2561 - ปัจจุบัน	ประธาน	บริษัท ฮั่วฟง รับเบอร์ อินดัสทรี จำกัด
					2561 - ปัจจุบัน	ประธาน	บริษัท ฮั่วฟง รับเบอร์ (ไทย แลนด์) จำกัด (มหาชน)
					2561 - ปัจจุบัน	ประธาน	บริษัท เอช เอฟ ที โฮลดิ้ง จำกัด
					2559 - ปัจจุบัน	ที่ปรึกษา	สำนักนโยบายแห่งชาติดของ ประธานาธิบดีแห่งสาธารณรัฐจีน (ไต้หวัน)
					2557 - ปัจจุบัน	ประธาน	สมาคมพันธมิตรอุทยาน วิทยาศาสตร์อุตสาหกรรม
					2553 - ปัจจุบัน	ประธาน	Hota Industrial MFG. Co., Ltd.
					2553 - ปัจจุบัน	ประธาน	Kao Fong Machinery Co., Ltd.
					2550 - ปัจจุบัน	ประธาน	Kao Fong Machinery Co., Ltd
2.นายจวง จื่อ เหยา กรรมการ 8 มิถุนายน 2561 กรรมการผู้มีอำนาจ ลงนามผูกพันบริษัท ตามที่กำหนดใน หนังสือรับรอง 18 ธันวาคม 2561	47	-วิทยาศาสตร์บัณฑิต สาขาการเงิน มหาวิทยาลัย แอริโซนาสเตต ประเทศ สหรัฐอเมริกา	0.121	-	2561 - ปัจจุบัน	กรรมการ	บริษัท ฮั่วฟง รับเบอร์ (ไทยแลนด์) จำกัด (มหาชน)
					2558 - ปัจจุบัน	กรรมการ ผู้จัดการ (เจ้าของ)	บริษัท ไทย ไบรท์ บาร์ จำกัด
					2553 - ปัจจุบัน	กรรมการ ผู้จัดการ (เจ้าของ)	บริษัท วีจี สติล จำกัด

เอกสารแนบ 1 (ต่อ)

1.1.1 รายละเอียดของกรรมการ ตามตาราง ดังนี้(ต่อ)

ชื่อ-สกุล/ ตำแหน่ง/ วันที่ได้รับแต่งตั้ง	อายุ (ปี)	คุณวุฒิทางการศึกษา /ประวัติอบรม	สัดส่วน การถือหุ้น ในบริษัท (%)	ความสัมพันธ์ทาง ครอบครัว ระหว่าง กรรมการ และ ผู้บริหาร	ประสบการณ์การทำงานในระยะ 5 ปี ย้อนหลัง		
					ช่วงเวลา	ตำแหน่ง	ชื่อหน่วยงาน/บริษัท/ประเภท ธุรกิจ
3.นายชีว ช่อ เจียน กรรมการ 22 มิถุนายน 2561	51	- ปริญญาโทด้านสถิติ มหาวิทยาลัยรัฐใน ไต้หวัน (National Cheng Kung University)	-	-	2561 - ปัจจุบัน ปัจจุบัน ปัจจุบัน ปัจจุบัน	กรรมการ รองประธาน บริษัท ประธาน บริหาร ประธาน บริหาร	บริษัท ฮั่วฟ่ง รับเบอร์ (ไทยแลนด์) จำกัด (มหาชน) บริษัท ฮั่วฟ่ง รับเบอร์ อินดัสทรี จำกัด Jian Sin Industrial Co., Ltd. Jui Li Enterprise Co., Ltd.
4.นางสาวอู๋ ผึ้ง อี้ กรรมการ 22 มิถุนายน 2561	32	- ปริญญาด้านกฎหมาย มหาวิทยาลัยรัฐใน ไต้หวัน (National Chung Hsing University)	-	-	2561 - ปัจจุบัน ปัจจุบัน 2559 – 2561	กรรมการ กรรมการ ผู้ช่วยพิเศษ ประธาน บริหาร	บริษัท ฮั่วฟ่ง รับเบอร์ (ไทยแลนด์) จำกัด (มหาชน) บริษัท ฮั่วฟ่ง รับเบอร์ อินดัสทรี จำกัด Jian Sin Industrial Co., Ltd.
5.นายหลิว ชิง สง กรรมการ 11 พฤษภาคม 2563	63	-อาชีวศึกษา โรงเรียน อาชีวศึกษา อุตสาหกรรม ชินจู	-	-	2563 - ปัจจุบัน 2562 - ปัจจุบัน 2545 - ปัจจุบัน 2545 - ปัจจุบัน 2534 - ปัจจุบัน	กรรมการ ประธาน กรรมการ ประธาน กรรมการ ประธาน กรรมการ	บริษัท ฮั่วฟ่ง รับเบอร์ (ไทยแลนด์) จำกัด (มหาชน) Xingli Development Co. , Ltd. Xiang Qiyan Advertising Co. , Ltd. Xingheli Construction Co. , Ltd. Neo-Vision Advertisement Co., Ltd.

1.1.1 รายละเอียดของกรรมการ ตามตาราง ดังนี้(ต่อ)

ชื่อ-สกุล/ ตำแหน่ง/ วันที่ได้รับแต่งตั้ง	อายุ (ปี)	คุณวุฒิทางการ ศึกษา/ประวัติ อบรม	สัดส่วน การถือหุ้น ในบริษัท (%)	ความสัมพันธ์ ทาง ครอบครัว ระหว่าง กรรมการและ ผู้บริหาร	ประสบการณ์การทำงานในระยะ 5 ปี ย้อนหลัง		
					ช่วงเวลา	ตำแหน่ง	ชื่อหน่วยงาน/บริษัท/ประเภท ธุรกิจ
6.นายเอน หมิง ชัน กรรมการ 11 สิงหาคม 2555	82	- บริหารธุรกิจ มหาบัณฑิตสำหรับ ผู้บริหาร (EMBA), National Changhua University of Education - ประกาศนียบัตร วิชาชีพ ได้หวัน	0.208	-	2555 - ปัจจุบัน	กรรมการ	บริษัท ฮั่วฟ่ง รับเบอร์ (ไทยแลนด์) จำกัด (มหาชน)
					2555 - ปัจจุบัน	กรรมการ	บริษัท ได้หวันรับเบอร์ แอนด์อิลาส โตเมอร์ อินดัสทรีแอนด์โซลูชัน จำกัด
					2555 - ปัจจุบัน	กรรมการ	บริษัท ได้หวัน รับเบอร์ รีเซิร์ช แอนด์ เทคนิง เซ็นเตอร์
					2555 - ปัจจุบัน	กรรมการ	บริษัท ได้หวัน โพรวินเซียล อินดัสทรี แอนด์โซลูชัน
					2554 - ปัจจุบัน	กรรมการ	บริษัท ฮั่วฟ่ง รับเบอร์ อินดัสทรี จำกัด
					2552 - ปัจจุบัน	ประธาน บริษัท	บริษัท เซ็น ค้า อินเวสเมนต์
					2546 - ปัจจุบัน	กรรมการ	บริษัท ฮั่วฟ่ง รับเบอร์ (ซูโจว)
					2536 - ปัจจุบัน	กรรมการ	บริษัท ฮั่วฟ่ง รับเบอร์ (ไชน่า)
					2535 - ปัจจุบัน	กรรมการ	บริษัท ฮั่วฟ่ง รับเบอร์ ยูเอสเอ อินดัสทรี คูโร ไทร์ แอนด์ วิล จำกัด
7.นายเอน ยู่เสียน กรรมการ 23.เมษายน 2565	49	- บริหารธุรกิจ มหาวิทยาลัยรัฐใน ไต้หวัน (National Changhua University of Education (IMBA)	1.139	-	2565 - ปัจจุบัน	กรรมการ	บริษัท ฮั่วฟ่ง รับเบอร์ (ไทยแลนด์) จำกัด (มหาชน)
					2562 - ปัจจุบัน	ผู้จัดการ ทั่วไป	บริษัท เสี่ยง รุ่ย คอนสตรัคชั่น จำกัด
					2561 - ปัจจุบัน	ผู้จัดการ ทั่วไป	บริษัท มิจิ คอนสตรัคชั่น จำกัด
					2561 - ปัจจุบัน	ผู้จัดการ ทั่วไป	Xu-Fu Corporate Communities Co.,Ltd
					2555 - ปัจจุบัน	กรรมการ	ชู ลอน อินดัสเทรียล จ จำกัด
					2537 - ปัจจุบัน	ผู้จัดการ ทั่วไป	Hsin-Tai Hardware & Electricity Materialand Co.,Ltd

เอกสารแนบ 1 (ต่อ)

1.1.1 รายละเอียดของกรรมการ ตามตาราง ดังนี้(ต่อ)

ชื่อ-สกุล/ ตำแหน่ง/ วันที่ได้รับแต่งตั้ง	อายุ (ปี)	คุณสมบัติทางการ ศึกษา/ประวัติ อบรม	สัดส่วน การถือหุ้น ในบริษัท (%)	ความสัมพันธ์ ทางครอบครัว ระหว่าง กรรมการและ ผู้บริหาร	ประสบการณ์การทำงานในระยะ 5 ปี ย้อนหลัง		
					ช่วงเวลา	ตำแหน่ง	ชื่อหน่วยงาน/บริษัท/ ประเภทธุรกิจ
8. นายเอน จือ เจือ กรรมการ 21 เมษายน 2560	46	-ปริญญาตรีสาขา วิศวกรรม สถาปัตยกรรม Cheng Shiu Universityปริญญา ตรีสาขาการ บริหารธุรกิจDayeh University ประเทศ สาธารณรัฐจีน ไต้หวัน	1.195	-	2560 - ปัจจุบัน 2550 - ปัจจุบัน	กรรมการ ประธาน	บริษัท ฮั่วฟ่ง รับเบอร์ (ไทยแลนด์) จำกัด (มหาชน) Sin-Jian-Hua Hydropower materials Co., Ltd.
9. นาย เชียว จิน หลง กรรมการอิสระ/ ประธานกรรมการ ตรวจสอบ 6 สิงหาคม 2561	51	- ปริญญาโท สาขา เศรษฐศาสตร์ สถาบันเศรษฐกิจ มหาวิทยาลัย วัฒนธรรมจีน	-	-	2561 - ปัจจุบัน 2550 - ปัจจุบัน	กรรมการ อิสระ/ ประธาน กรรมการ ตรวจสอบ ผู้จัดการ อาวุโสฝ่าย การเงิน	บริษัท ฮั่วฟ่ง รับเบอร์ (ไทยแลนด์) จำกัด(มหาชน) Far Eastern International Bank, Taiwan.
10. นางเถียน เวน กรรมการอิสระ/ กรรมการตรวจสอบ 6 สิงหาคม 2561	72	สาขาการบัญชี, วิทยาลัยเซนต์หลุยส์ ,สหราชอาณาจักร	-	-	2561 - ปัจจุบัน 2561 - ปัจจุบัน 2558 - ปัจจุบัน 2539 - ปัจจุบัน	กรรมการ อิสระ/ กรรมการ ตรวจสอบ ผู้ ประสานงาน ต่างประเทศ กรรมการ	บริษัท ฮั่วฟ่ง รับเบอร์ (ไทยแลนด์) จำกัด(มหาชน) Placetin International Group บริษัท อีเกิลส์ แอร์แอนด์ซี (ประเทศไทย) จำกัด บริษัท 9999 อินเตอร์เนชั่น แนล จำกัด

เอกสารแนบ 1 (ต่อ)

1.1.1 รายละเอียดของกรรมการ ตามตาราง ดังนี้(ต่อ)

ชื่อ-สกุล/ ตำแหน่ง/ วันที่ได้รับแต่งตั้ง	อายุ (ปี)	คุณวุฒิทางการ ศึกษา/ประวัติ อบรม	สัดส่วน การถือหุ้น ในบริษัท (%)	ความสัมพันธ์ ทางครอบครัว ระหว่าง กรรมการและ ผู้บริหาร	ประสบการณ์การทำงานในระยะ 5 ปี ย้อนหลัง		
					ช่วงเวลา	ตำแหน่ง	ชื่อหน่วยงาน/บริษัท/ ประเภทธุรกิจ
11. นายมนต์สยาม สินวรพันธุ์ กรรมการอิสระ/ กรรมการตรวจสอบ 6 สิงหาคม 2561	50	-ปริญญาตรี การ บริหารธุรกิจ สาขา การจัดการธุรกิจ ระหว่างประเทศ มหาวิทยาลัยสยาม -ปริญญาตรี คณะ นิติศาสตร์ มหาวิทยาลัย รามคำแหง	-	-	2561 - ปัจจุบัน 2548 - ปัจจุบัน 2560 - ปัจจุบัน	กรรมการอิสระ / กรรมการ ตรวจสอบ ที่ปรึกษา กฎหมาย ที่ปรึกษา กฎหมาย	บริษัท ฮั่วฟง รับเบอร์ (ไทยแลนด์) จำกัด (มหาชน) บริษัท แอ็พพลาย ดีบี จำกัด (มหาชน) บริษัท เซฟมอร์ อินเตอร์ เนชั่นแนล จำกัด
12. นายหลิน เจิน ยง กรรมการอิสระ/ กรรมการตรวจสอบ 11 พฤษภาคม 2563	50	-มัธยมศึกษา โรงเรียนมัธยม Chiao Tai	0.062	-	2563 - ปัจจุบัน 2549 - ปัจจุบัน	กรรมการอิสระ / กรรมการ ตรวจสอบ ประธาน กรรมการ	บริษัท ฮั่วฟง รับเบอร์ (ไทยแลนด์) จำกัด (มหาชน) - Sheng Hua Manpower Resource Enterprise CO.,Ltd.

เอกสารแนบ 1 (ต่อ)

1.1.2 รายละเอียดของ ผู้บริหาร ผู้มีอำนาจควบคุม และเลขานุการบริษัท ตามตาราง ดังนี้

ชื่อ-สกุล/ ตำแหน่ง/ วันที่ได้รับแต่งตั้ง	อายุ (ปี)	คุณวุฒิทางการ ศึกษา/ประวัติ อบรม	สัดส่วน การถือ หุ้น ในบริษัท (%)	ความสัมพันธ์ ทางครอบครัว ระหว่าง กรรมการและ ผู้บริหาร	ประสบการณ์การทำงานในระยะ 5 ปี ย้อนหลัง		
					ช่วงเวลา	ตำแหน่ง	ชื่อหน่วยงาน/บริษัท/ ประเภทธุรกิจ
1.นายเชน ก้ว หรง กรรมการผู้จัดการและ ผู้มีอำนาจควบคุม บริษัท	73	-ปริญญาเอก ปรัชญา ดุยภูมิบัณฑิตสาขา บริหารธุรกิจ มหาวิทยาลัย นานาชาติอเมริกัน -ดุยภูมิบัณฑิต กิตติมศักดิ์ด้านการ จัดการมหาวิทยาลัย เทคโนโลยีฉั้วหยาง ประเทศสาธารณรัฐ จีนไต้หวัน	0.258	-	2561 - ปัจจุบัน	ประธาน	บริษัท ฮั่วฟ่ง รับเบอร์ อินดัสทรี จำกัด
					2561 - ปัจจุบัน	ประธาน	บริษัท ฮั่วฟ่ง รับเบอร์ (ไทย แลนด์) จำกัด (มหาชน)
					2561 - ปัจจุบัน	ประธาน	บริษัท เอช เอฟ ที โฮลดิ้ง จำกัด
					2559 - ปัจจุบัน	ที่ปรึกษา	สำนักนโยบายแห่งชาติของ ประธานาธิบดีแห่งสาธารณรัฐ จีน (ไต้หวัน)
					2557 - ปัจจุบัน	ประธาน	สมาคมพันธมิตรอุทยาน วิทยาศาสตร์อุตสาหกรรม
					2553 - ปัจจุบัน	ประธาน	Hota Industrial MFG. Co., Ltd.
					2553 - ปัจจุบัน	ประธาน	Kao Fong Machinery Co., Ltd.
					2550 - ปัจจุบัน	ประธาน	Kao Fong Machinery Co., Ltd
2.นายจวง จื่อ เหยา รองผู้จัดการทั่วไป	47	-วิทยาศาสตรบัณฑิต สาขาการเงิน มหาวิทยาลัย แอริโซนาสเตต ประเทศ สหรัฐอเมริกา	0.121	-	2561 - ปัจจุบัน	กรรมการ	บริษัท ฮั่วฟ่ง รับเบอร์ (ไทยแลนด์) จำกัด (มหาชน)
					2558 - ปัจจุบัน	กรรมการ ผู้จัดการ (เจ้าของ)	บริษัท ไทย ไบรท์ บาร์ จำกัด
					2553 - ปัจจุบัน	กรรมการ ผู้จัดการ (เจ้าของ)	บริษัท วี จี สติล จำกัด

เอกสารแนบ 1 (ต่อ)

1.1.2 รายละเอียดของ ผู้บริหาร ผู้มีอำนาจควบคุม และเลขานุการบริษัท ตามตาราง ดังนี้

ชื่อ-สกุล/ ตำแหน่ง/ วันที่ได้รับแต่งตั้ง	อายุ (ปี)	คุณวุฒิทางการ ศึกษา /ประวัติ อบรม	สัดส่วน การถือ หุ้น ในบริษัท (%)	ความสัมพันธ์ ทางครอบครัว ระหว่าง กรรมการและ ผู้บริหาร	ประสบการณ์การทำงานในระยะ 5 ปี ย้อนหลัง		
					ช่วงเวลา	ตำแหน่ง	ชื่อหน่วยงาน/บริษัท/ ประเภทธุรกิจ
4.นางสาวดาราร ชนอัสวพล ผู้จัดการฝ่ายบัญชีและ การเงิน 22.สิงหาคม.2565 24.พฤษภาคม.2565	58	ปริญญาตรีสาขา การตลาด มหาวิทยาลัย รามคำแหง - การตั้งสำรองการ ด้อยค่าของเครื่องมือ ทางการเงิน (TFRS9) - CFO Refresher รุ่นที่ 3/2565 “ประเด็นด้านการ ดำเนินธุรกิจอย่าง ยั่งยืน (ESG) ที่ เกี่ยวข้องกับกลยุทธ์ การดำเนินงาน การ เปิดเผยข้อมูลและ รายงานทางการเงิน ของบริษัทจดทะเบียน”	0.000076	-	2548 - ปัจจุบัน	ผู้จัดการฝ่าย บัญชีและ การเงิน	บริษัท ฮีฟง รับเบอร์ (ไทยแลนด์)จำกัด (มหาชน)

เลขานุการบริษัท

ชื่อ-สกุล/ ตำแหน่ง/ วันที่ได้รับแต่งตั้ง	อายุ (ปี)	คุณวุฒิทางการ ศึกษา /ประวัติ อบรม	สัดส่วน การถือหุ้น ในบริษัท (%)	ความสัมพันธ์ ทางครอบครัว ระหว่าง กรรมการและ ผู้บริหาร	ประสบการณ์การทำงานในระยะ 5 ปี ย้อนหลัง		
					ช่วงเวลา	ตำแหน่ง	ชื่อหน่วยงาน/บริษัท/ ประเภทธุรกิจ
5.นายอิทธิทธิ วร โชติ เลขานุการบริษัท 13 พฤษภาคม 2553	58	-ปริญญาตรีสาขา นิติศาสตร์ มหาวิทยาลัย รามคำแหง -ประกาศนียบัตร หลักสูตรเลขานุการ บริษัท รุ่นที่ 37/2553 -ประกาศนียบัตร หลักสูตร "Effective Warehouse Management" -ประกาศนียบัตร หลักสูตร "Section 11/1 of the new labour law"	0.000228	-	2553 - ปัจจุบัน 2546 - ปัจจุบัน	เลขานุการบริษัท ผู้จัดการสำนัก ผู้บริหาร	บริษัท ฮีฟง รับเบอร์ (ไทยแลนด์)จำกัด (มหาชน) บริษัท ฮีฟง รับเบอร์ (ไทยแลนด์)จำกัด (มหาชน)

1.2 รายละเอียดหน้าที่ความรับผิดชอบของเลขานุการบริษัท

1.2.1 การแต่งตั้งเลขานุการบริษัทฯ

การแต่งตั้งเลขานุการบริษัทฯ ขึ้นอยู่กับดุลยพินิจของคณะกรรมการบริษัทฯ ในการคัดเลือกบุคคลที่มีคุณสมบัติเหมาะสมที่จะทำหน้าที่ดังกล่าว โดยที่ประชุมคณะกรรมการบริษัทฯ ครั้งที่ 3/2553 เมื่อวันที่ 13 พฤษภาคม 2553 ได้มีมติแต่งตั้ง นายอิทธิทธิ์ วรโชติ ให้ดำรงตำแหน่งเลขานุการบริษัทฯ โดยให้มีผลบังคับตั้งแต่วันที่ 13 พฤษภาคม 2553 เป็นต้นไปจนถึงปัจจุบัน

1.2.2 คุณสมบัติของเลขานุการบริษัทฯ

- มีความรอบรู้และเข้าใจในธุรกิจของบริษัทฯ รวมถึงบทบาทหน้าที่ที่เกี่ยวข้องกับงานเลขานุการบริษัทฯ และมีความรู้ด้านกฎหมายว่าด้วยบริษัทมหาชนจำกัด กฎหมายว่าด้วยหลักทรัพย์และตลาดหลักทรัพย์ และกฎระเบียบที่เกี่ยวข้อง ตลอดจนศึกษาหาความรู้ และติดตามข้อมูลข่าวสาร เพื่อพัฒนาการปฏิบัติงานอย่างสม่ำเสมอ
- ปฏิบัติหน้าที่ตามกฎหมาย กฎระเบียบ ข้อบังคับของบริษัทฯ ด้วยความรับผิดชอบ ะมัดระวัง ซื่อสัตย์สุจริต มุ่งมั่นทุ่มเท และสนับสนุนการดำเนินงานของบริษัทฯ ให้บรรลุวัตถุประสงค์ โดยอยู่ภายใต้หลักการกำกับดูแลกิจการที่ดี และจรรยาบรรณทางธุรกิจ
- ยึดมั่นในคุณธรรม จริยธรรม คำนึงถึงผู้มีส่วนได้เสียทุกฝ่าย ไม่กระทำการใดๆ อันจะก่อให้เกิดผลเสียต่อชื่อเสียง และภาพลักษณ์ของบริษัทฯ
- ไม่มุ่งหวังผลประโยชน์ส่วนตัวจากโอกาสทางธุรกิจของบริษัทฯ รวมทั้งเก็บรักษาความลับของบริษัทฯ ได้เป็นอย่างดี
- มีมนุษยสัมพันธ์ที่ดี มีความสามารถในการติดต่อประสานงานกับฝ่ายงานและหน่วยงานต่างๆ ทั้งภายในและภายนอกบริษัทฯ

1.2.3 ขอบเขตอำนาจหน้าที่ของเลขานุการบริษัทฯ

- ดูแลให้หน่วยงานเลขานุการบริษัทฯ เป็นศูนย์กลางข้อมูลขององค์กร อาทิ หนังสือจดทะเบียนนิติบุคคล ประกันชีวิต ช้อบบังคับและใบอนุญาตต่างๆ
- ให้คำแนะนำเบื้องต้นแก่กรรมการในข้อกฎหมาย ระเบียบและข้อบังคับต่างๆ ของบริษัทฯ ที่คณะกรรมการต้องทราบ และติดตามให้มีการปฏิบัติตามอย่างถูกต้องและสม่ำเสมอ รวมถึงรายงานการเปลี่ยนแปลงในข้อกำหนดกฎหมายที่มีนัยสำคัญแก่กรรมการ
- จัดการประชุมผู้ถือหุ้น และประชุมคณะกรรมการให้เป็นไปตามกฎหมาย ข้อบังคับของบริษัทและข้อพึงปฏิบัติต่างๆ
- บันทึกรายงานการประชุมผู้ถือหุ้น และการประชุมคณะกรรมการบริษัท รวมทั้งติดตามให้มีการปฏิบัติตามมติที่ประชุมผู้ถือหุ้น และที่ประชุมคณะกรรมการบริษัท
- จัดทำและเก็บรักษาทะเบียนกรรมการ รายงานประจำปีของบริษัทฯ หนังสือนัดประชุมผู้ถือหุ้น หนังสือนัดประชุมคณะกรรมการ รายงานการประชุม
- เก็บรักษารายงานการมีส่วนได้เสียที่รายงาน โดยกรรมการและผู้บริหาร พร้อมทั้งจัดทำสำเนาส่งให้ประธานกรรมการ และประธานกรรมการตรวจสอบทราบภายใน 7 วันทำการ นับจากวันที่ได้รับรายงาน
- ดูแลให้มีการเปิดเผยข้อมูลและรายงานสารสนเทศในส่วนที่รับผิดชอบต่อหน่วยงานที่กำกับบริษัท ตามระเบียบและข้อกำหนดของหน่วยงานทางการ
- ติดต่อและสื่อสารกับผู้ถือหุ้นทั่วไป ให้ได้รับทราบสิทธิต่างๆ ของผู้ถือหุ้นและข่าวสารของบริษัท

1.3 รายละเอียดของกรรมการ ผู้บริหาร และผู้มีอำนาจควบคุม ของบริษัทย่อยตามตารางดังนี้

บริษัท เอช เอฟ ที โฮลดิ้ง จำกัด

ชื่อ-สกุล/ ตำแหน่ง/ วันที่ได้รับแต่งตั้ง	อายุ (ปี)	คุณวุฒิทางการ ศึกษา /ประวัติ อบรม	สัดส่วน การถือ หุ้น ในบริษัท (%)	ความสัมพันธ์ ทางครอบครัว ระหว่าง กรรมการและ ผู้บริหาร	ประสบการณ์การทำงานในระยะ 5 ปี ย้อนหลัง		
					ช่วงเวลา	ตำแหน่ง	ชื่อหน่วยงาน/บริษัท/ ประเภทธุรกิจ
1.นายเช็น กั้ว หรง ประธานกรรมการ และกรรมการผู้จัดการ กรรมการผู้มีอำนาจ ลงนามผูกพันบริษัท ตามที่กำหนดใน หนังสือรับรอง 22 มิถุนายน 2561	73	-ปริญญาเอก ปรัชญา ดุยภิวัฒน์ศึกษา บริหารธุรกิจ มหาวิทยาลัย นานาชาติอเมริกัน -ดุยภิวัฒน์ กิตติมศักดิ์ด้านการ จัดการมหาวิทยาลัย เทคโนโลยีฉั้วหยาง ประเทศสาธารณรัฐ จีนไต้หวัน	0.258	-	2555 - ปัจจุบัน	กรรมการ	บริษัท ฮิวฟง รับเบอร์ (ไทยแลนด์) จำกัด (มหาชน)
					2555 - ปัจจุบัน	กรรมการ	บริษัท ไต้หวันรับเบอร์ แอนดริอัสโตเมอร์ อินดัสทรีแอนด์โซลูชัน จำกัด
					2555 - ปัจจุบัน	กรรมการ	บริษัท ไต้หวัน รับเบอร์รี เชิร์ช แอนด์ เทคนิ่ง เซ็น เตอร์
					2555 - ปัจจุบัน	กรรมการ	บริษัท ไต้หวัน โพรวินเชียล อินดัสทรี แอนด์ โซลูชัน
					2554 - ปัจจุบัน	กรรมการ	บริษัท ฮิวฟง รับเบอร์ อินดัสทรี จำกัด
					2552 - ปัจจุบัน	ประธานบริษัท	บริษัท เซ็น ค้า อินเวสเมนต์
					2546 - ปัจจุบัน	กรรมการ	บริษัท ฮิวฟง รับเบอร์ (ซูโจว)
					2536 - ปัจจุบัน	กรรมการ	บริษัท ฮิวฟง รับเบอร์ (ไซ น่า)
					2535 - ปัจจุบัน	กรรมการ	บริษัท ฮิวฟง รับเบอร์ ยูเอส เอ อินดัสทรี คูโร ไทร์ แอนด์ วีล จำกัด
2.นายจวง จื่อ เฮา รองผู้จัดการทั่วไป	47	-วิทยาศาสตร์บัณฑิต สาขาการเงิน มหาวิทยาลัย แอริโซนาสเตต ประเทศ สหรัฐอเมริกา	0.121	-	2561 - ปัจจุบัน	กรรมการ	บริษัท ฮิวฟง รับเบอร์ (ไทยแลนด์) จำกัด (มหาชน)
					2558 - ปัจจุบัน	กรรมการ ผู้จัดการ (เจ้าของ)	บริษัท ไทย ไบรท์ บาร์ จำกัด
					2553 - ปัจจุบัน	กรรมการ ผู้จัดการ (เจ้าของ)	บริษัท วี จี สตีล จำกัด

2. ตารางแสดงข้อมูลผู้บริหารและผู้มีอำนาจควบคุมที่ดำรงตำแหน่งเป็นกรรมการหรือผู้บริหารในบริษัทย่อย บริษัทร่วม หรือบริษัทที่เกี่ยวข้อง ณ วันที่ 31 ธันวาคม 2565 ตามตารางดังนี้

รายชื่อบริษัท	บริษัท	บริษัทแม่	บริษัทย่อย	
รายชื่อ	HFT Hwa Fong Rubber (Thailand) PLC.	HFR Hwa Fong Rubber Industrial Co., Ltd.	HFT Holding Co., Ltd	HFI PT. Hwa Fong Rubber (Indonesia)
1. นายเฉิน กั้ว หรง	X	X	X	
2. นายชีว ช็อง เจียน	/	/		
3. นางสาวอู๋ ผัน อี้	/	/		
4. นายหลิว ชิง ฮง	/			
5. นายเยน หมิง ชัน	/			
6. นายเยน ชุ่ยเสียน	/			
7. นายเยน จื่อ เจื้อ	//		/	
8. นายจวง จื่อ เทยา	/			
9. นายเซียว จิน หลง	/			
10. นายมนต์สยาม สนิวรพันธุ์	/			
11.นางเลี่ยน เวิน	/			
12.นายหลิน เจิ่น ยง				X
13. นายหลิน เหวิน เจิง				

หมายเหตุ

X = ประธานกรรมการ

// = กรรมการบริหาร

/ = กรรมการ

รายละเอียดเกี่ยวกับกรรมการของบริษัทย่อย

ตารางแสดงรายชื่อกรรมการของบริษัทย่อย ณ วันที่ 31 ธันวาคม 2565 ดังนี้

รายชื่อบริษัทย่อย รายชื่อกรรมการ	บริษัท เอช เอฟ ที โซลคิง จำกัด	บริษัท ฮั่วฟงรับเบอร์ (อินโดนีเซีย) จำกัด
นายเฉิน กัว หรง (MR. SHEN, KUO – JUNG)	X	
นายจวง จื่อ เหยา (MR. CHUANG, CHIH-YAO)	/	
นายหลิน เหวิน เฉิง (MR. LIN, WEN - CHENG)		X

หมายเหตุ

1. X = ประธานกรรมการ // = กรรมการบริหาร /= กรรมการ

2. บริษัทย่อยให้หมายถึงบริษัทย่อยที่มีนัยสำคัญ เช่น มีรายได้เกินกว่าร้อยละ 10 ของรายได้รวมตามงบกำไรขาดทุนรวมของปีบัญชีล่าสุด

รายละเอียดเกี่ยวกับหัวหน้างานตรวจสอบภายใน

หัวหน้างานตรวจสอบภายใน

ชื่อ - สกุล : นางสาวไพลิน อมรกุล
ตำแหน่งปัจจุบัน : หัวหน้างานฝ่ายตรวจสอบภายใน
วัน เดือน ปี (เกิด): 4 พฤศจิกายน 2520
คุณวุฒิทางการศึกษา: ปริญญาตรี จากมหาวิทยาลัยสุโขทัยธรรมมาธิราช สาขาวิทยาการจัดการ

ประวัติการอบรม

งานเสวนาให้ความรู้ด้านบัญชีแก่กรรมการตรวจสอบ Easy listening: เกร็ดความรู้ด้านบัญชี ที่ AC ไม่ควรพลาด EP.2 โดยสำนักงานคณะกรรมการกำกับหลักทรัพย์และตลาดหลักทรัพย์ (“สำนักงาน ก.ล.ต.”)

- หลักสูตร “เรื่องการออกรายงานข้อมูลนิติบุคคลที่มีความสัมพันธ์กัน” โดยกรมสรรพากร
- หลักสูตร “การวิเคราะห์ข้อมูลด้วย 5 Gen & Why Why Analysis” โดย บริษัท เอเชีย เทรนนิ่ง เซ็นเตอร์ จำกัด
- หลักสูตร “เทคนิคการตรวจติดตามระบบควบคุมภายใน ISO 9001 : 2008 (IQA)” โดย บริษัท เอเชีย เทรนนิ่ง เซ็นเตอร์ จำกัด
- หลักสูตร “กิจกรรมการปรับปรุงพัฒนางานอย่างต่อเนื่องด้วย Kaizen” โดย บริษัท เอเชีย เทรนนิ่ง เซ็นเตอร์ จำกัด
- หลักสูตร “การสั่งการ การมอบหมายงานและการควบคุมงานอย่างมีประสิทธิภาพ” โดย IBS Consultants
- หลักสูตร “AC Forum Vol.13 Internal Audit : Tool of Audit Committee” โดย KPMG Cutting through complexity
- หลักสูตร “ฉลาดใช้ EQ กับการทำงานให้เกิดประสิทธิภาพ” โดย บริษัท เอเชีย เทรนนิ่ง เซ็นเตอร์ จำกัด
- หลักสูตร “เจ้าหน้าที่ความปลอดภัยในการทำงานระดับหัวหน้างาน” โดย บริษัท วันสต็อปเธิสอาร์ จำกัด
- หลักสูตร “เทคนิคการใช้เครื่องมือ QC ทั้ง 7 ชนิด (QC 7 Tools)” โดย บริษัท เอเชีย เทรนนิ่ง เซ็นเตอร์ จำกัด
- หลักสูตร “5ส. เส้นทางสู่การพัฒนาคุณภาพองค์กร” โดย บริษัท เอเชีย เทรนนิ่ง เซ็นเตอร์ จำกัด
- หลักสูตร “Basic QCC” โดย NAQS Co.,Ltd.
- หลักสูตร “การปฏิบัติงานตรวจสอบภายใน หลักสูตร 1 รุ่นที่ 46” โดย สภาวิชาชีพบัญชี ในพระบรมราชูปถัมภ์
- หลักสูตร “การสร้างแรงจูงใจและจิตสำนึกในการปฏิบัติงาน” โดย บริษัท เอเชีย เทรนนิ่ง เซ็นเตอร์ จำกัด
- หลักสูตร “การป้องกันการทุจริตในองค์กร รุ่นที่ 10” โดยสภาวิชาชีพบัญชี ในพระบรมราชูปถัมภ์
- หลักสูตร “กลไกสำคัญในการกำกับดูแลและการสร้างคุณค่าเพิ่มทางธุรกิจ”
- หลักสูตร “การสร้างแรงจูงใจและจิตสำนึกในการทำงานด้วย 5Q” โดย บริษัท ไอคิวเอส แมนเนจเม้นท์ จำกัด
- หลักสูตร “เจ้าหน้าที่ความปลอดภัยระดับบริหาร” โดยบริษัท เทรนเนอร์ อิน ไทย จำกัด
- หลักสูตร “Risks Management of QMS” โดย บริษัท เอเชีย เทรนนิ่ง เซ็นเตอร์ จำกัด
- หลักสูตร “มาตรฐาน IATF16949:2016” โดยบริษัท เอเชีย เทรนนิ่ง เซ็นเตอร์ จำกัด
- หลักสูตร “ การตรวจสอบอย่างเป็นระบบ (Systematic Audit) รุ่นที่ 5 ” โดย บริษัท โปรเฟสชันนัล อินเทอเนลล์ ออดิท เซอวิส จำกัด
- หลักสูตร “ข้อกำหนดและการประยุกต์ใช้ ISO 45001:2018” โดย บริษัท บีสแมน อินเตอร์เนชั่นแนล จำกัด
- หลักสูตร “กลยุทธ์การสอนงานและการสร้างระบบพี่เลี้ยง” โดยสถานีวิจัยพัฒนาบุคลากรแบบครบวงจร

ประสบการณ์การทำงาน

- 2557-ปัจจุบัน หัวหน้างานฝ่ายตรวจสอบภายใน บริษัท ฮีฟงรับเบอร์ (ไทยแลนด์) จำกัด (มหาชน)
- 2556-2557 รองหัวหน้าฝ่ายตรวจสอบภายใน บริษัท ฮีฟงรับเบอร์ (ไทยแลนด์) จำกัด (มหาชน)
- 2554-2556 หัวหน้าแผนกตรวจสอบภายใน บริษัท ฮีฟงรับเบอร์ (ไทยแลนด์) จำกัด (มหาชน)
- 2551-2554 รองหัวหน้าแผนกตรวจสอบภายใน บริษัท ฮีฟงรับเบอร์ (ไทยแลนด์) จำกัด (มหาชน)
- 2547-2551 เจ้าหน้าที่ฝ่ายตรวจสอบภายใน บริษัท ฮีฟงรับเบอร์ (ไทยแลนด์) จำกัด (มหาชน)
- 2542-2547 เจ้าหน้าที่แผนกการประกันคุณภาพ(QA)บริษัท ฮีฟงรับเบอร์ (ไทยแลนด์) จำกัด (มหาชน)

การดำรงตำแหน่งกรรมการ หรือผู้บริหารในบริษัทจดทะเบียนอื่น

- ไม่มี-

การดำรงตำแหน่งในบริษัทอื่น หรือกิจการอื่น

- ไม่มี-

จำนวนการถือหุ้นสามัญของบริษัทฯ (ณ วันที่ 31 ธันวาคม 2565)

- ของตนเอง (ไม่มี)
- คู่สมรส/บุตรที่ยังไม่บรรลุนิติภาวะ (ไม่มี)

ความสัมพันธ์ทางครอบครัวระหว่างกรรมการและผู้บริหาร

- ไม่มี-

หัวหน้างานกำกับดูแลการปฏิบัติงานของบริษัท

- ไม่มี-

ทรัพย์สินที่ใช้ในการประกอบธุรกิจและรายละเอียดเกี่ยวกับรายการประเมินราคาทรัพย์สิน

สินทรัพย์หลักของบริษัทฯ บริษัทย่อย และบริษัทร่วม

ทรัพย์สินหลักของบริษัทฯ ณ วันที่ 31 ธันวาคม 2565 มีดังนี้

ประเภท/ลักษณะทรัพย์สิน	ลักษณะกรรมสิทธิ์	มูลค่าทางบัญชี (ล้านบาท)	ภาระผูกพัน
ที่ดิน บริเวณที่ตั้งโรงงานและส่วนปรับปรุงโรงงาน มีเนื้อที่ 29 ไร่ 3 งาน 16.3 ตารางวา และโรงงานที่ 2 มีเนื้อที่ 32 ไร่ 1 งาน 76 ตารางวา	บริษัท เป็นเจ้าของกรรมสิทธิ์	112.15	ไม่มี
ที่ดินโรงงานที่ 3 มีเนื้อที่ 27 ไร่ 3 งาน 72.8 ตาราง วา (ยังไม่นำมาใช้ในการดำเนินงาน ในปี 2565)	บริษัท เป็นเจ้าของกรรมสิทธิ์	206.98	ไม่มี
ห้องชุด 2 ที่จำนวน 4 ห้อง	บริษัท เป็นเจ้าของกรรมสิทธิ์	7.34	ไม่มี
อาคารและสิ่งปลูกสร้าง ตั้งอยู่ในที่ดินเดียวกับ บริเวณโรงงาน	บริษัท เป็นเจ้าของกรรมสิทธิ์	492.18	ไม่มี
เครื่องจักรและอุปกรณ์เครื่องจักร	บริษัท เป็นเจ้าของกรรมสิทธิ์	626.02	ไม่มี
เครื่องตกแต่งและเครื่องใช้สำนักงาน	บริษัท เป็นเจ้าของกรรมสิทธิ์	4.60	ไม่มี
ยานพาหนะ	บริษัท เป็นเจ้าของกรรมสิทธิ์	8.76	ไม่มี
สินทรัพย์ที่อยู่ระหว่างการก่อสร้างและ เครื่องจักรระหว่างติดตั้ง	บริษัท เป็นเจ้าของกรรมสิทธิ์	96.54	ไม่มี

ทรัพย์สินหลักของบริษัทย่อย ณ วันที่ 31 ธันวาคม 2565 มีดังนี้

ประเภท/ลักษณะทรัพย์สิน	ลักษณะกรรมสิทธิ์	มูลค่าทางบัญชี (ล้านบาท)	ภาระผูกพัน
ที่ดินที่ประเทศอินโดนีเซีย มีเนื้อที่ 163,510 ตาราง เมตร(ยังไม่นำมาใช้ในการดำเนินงาน ในปี 2565)	บริษัทย่อย เป็นเจ้าของ กรรมสิทธิ์	224.96	ไม่มี

รายงานจากคณะกรรมการตรวจสอบ

เรียน ท่านผู้ถือหุ้น

คณะกรรมการตรวจสอบของบริษัทฮีฟงรับเบอร์ (ไทยแลนด์) จำกัด (มหาชน) (จากนี้ไปเรียกว่า “บริษัท”) ประกอบด้วย กรรมการอิสระ 4 ท่าน

นาย เชียว จิน หลง (ประธาน)

นางมนต์สยาม สนิทพันธุ์

นายหลิน เจิน ชง

นายเจียน เวน

วัตถุประสงค์หลักของคณะกรรมการตรวจสอบ คือการช่วยเหลือคณะกรรมการในการกำกับดูแลรายงานทางการเงินของบริษัท, ความมีประสิทธิภาพของการควบคุมภายใน, ความเพียงพอในการปฏิบัติตามกฎหมายและกฎระเบียบ รวมถึงการบริหารจัดการความเสี่ยงอย่างเป็นอิสระ ซึ่งในการประชุมเกี่ยวกับเรื่องดังกล่าวนี้ คณะกรรมการตรวจสอบทำหน้าที่เป็นผู้กำกับดูแลในระดับคณะกรรมการ และต้องทำให้แน่ใจว่า หน้าที่ความรับผิดชอบของคณะกรรมการตรวจสอบทั้งหมดได้ดำเนินการไปด้วยความเหมาะสมและมีประสิทธิภาพ นอกจากนี้ พวกเรายังมีการร่วมพูดคุยกับผู้บริหารของ HFT และให้คำแนะนำด้านการเงินอย่างเป็นอิสระ

คณะกรรมการตรวจสอบได้ทำการประชุมกับบริษัทไพร์ชวอเตอร์เฮาส์คูเปอร์ส เอบีเอส จำกัด ซึ่งเป็นสำนักงานตรวจสอบอิสระที่ขึ้นทะเบียนแล้วของ บริษัท เพื่อทำการพิจารณาทบทวน รวมถึง กำกับดูแลงบการเงินประจำปีไตรมาส และ คณะกรรมการมีความพึงพอใจต่อรายงานทางการเงินที่ได้ถูกจัดทำขึ้นตามหลักการบัญชีที่รับรองทั่วไป

นอกเหนือไปจากนั้น เพื่อปฏิบัติหน้าที่ของคณะกรรมการตรวจสอบ พวกเราได้ทำการพิจารณาทบทวนและปรึกษาหารือกับทางผู้บริหาร เพื่อที่จะเฝ้าติดตาม ความมีประสิทธิภาพของนโยบายและขั้นตอนการดำเนินการควบคุมภายใน ที่ครอบคลุมทั้ง รายงานทางการเงิน, คอมพลายเอนซ์ (การปฏิบัติตามกฎระเบียบบริษัทและกฎหมายต่างๆ) และรวมไปถึงเรื่องที่เกี่ยวข้องกับการดำเนินการ



(นาย เชียว จิน หลง)

Chairman of the Audit Committee



บริษัท ฮัฟฟม็อบเลอร์ (ไทยแลนด์) จำกัด (มหาชน)
HWA FONG RUBBER (THAILAND) PUBLIC COMPANY LIMITED



LINE @hftofficial

www.duro.co.th



สำนักงานใหญ่ โรงงาน 1 : เลขที่ 317 ม.4
บ.6C ต.เนินสูง ต.พรหม
อ.เมือง จ.สมุทรปราการ 10280
โทรศัพท์ 02-709-6583 โทรสาร 02-709-6589

Head Office : 317 Moo 4, Soi 6C
Bangpoo Industrial Estate
Phraekao Sub-district, Muang District
Samutprakan Province 10280
Tel : (66)2-7096583 Fax : (66)2-7096589

โรงงาน 2 : เลขที่ 865/1 ม.4
บ.118 ต.เนินสูง ต.พรหม
อ.เมือง จ.สมุทรปราการ 10280
โทรศัพท์ 02-324-0518 โทรสาร 02-324-0519

Branch Office : 865/1 Moo 4, Soi 118
Bangpoo Industrial Estate
Phraekao Sub-district, Muang District
Samutprakan Province 10280
Tel : (66)2-3240518 Fax : (66)2-3240519



Facebook : DURO Thailand