



รายงานประจำปี 2565

(IIUU 56-1 One Report)



“ เติบโตอย่างยั่งยืน ”
ก้าวสู่สังคมโลก และชุมชน

บริษัท โปรเฟสชั่นแนล เวสต์ เทคโนโลยี (1999) จำกัด (มหาชน)
PROFESSIONAL WASTE TECHNOLOGY (1999) PUBLIC CO., LTD.



ສາຣັບຸ

สารจากประธานกรรมการบริษัท	2
ประวัติคณะกรรมการบริษัท	3
ส่วนที่ 1	การประกอบธุรกิจและผลการดำเนินงาน
1. โครงสร้างและการดำเนินงานของกลุ่มบริษัท	12
2. การบริหารจัดการความเสี่ยง	33
3. การขับเคลื่อนธุรกิจเพื่อความยั่งยืน	37
4. การวิเคราะห์และคำอธิบายของฝ่ายจัดการ	57
(Management Discussion and Analysis: MD&A)	
5. ข้อมูลทั่วไปและข้อมูลสำคัญอื่น	85
ส่วนที่ 2	การกำกับดูแลกิจการ
6. นโยบายการกำกับดูแลกิจการ	87
7. โครงสร้างการกำกับดูแลกิจการ และข้อมูลสำคัญเกี่ยวกับคณะกรรมการ คณะกรรมการชุดย่อย ผู้บริหาร พนักงานและอื่น ๆ	91
8. รายงานผลการดำเนินงานสำคัญด้านการกำกับดูแลกิจการ	109
9. การควบคุมภายในและรายการระหว่างกัน	112
ส่วนที่ 3	งบการเงินสำหรับปี สิ้นสุด ณ วันที่ 31 ธันวาคม 2565
เอกสารแนบที่เปิดเผยบนเว็บไซต์ของบริษัท	252
เอกสารแนบ 1	รายละเอียดเกี่ยวกับกรรมการ ผู้บริหาร ผู้มีอำนาจควบคุม ผู้รับผิดชอบสูงสุดในสายงานบัญชี และการเงิน ผู้ควบคุมดูแลการทำบัญชี และเลขานุการบริษัท
เอกสารแนบ 2	รายละเอียดเกี่ยวกับกรรมการของบริษัทย่อย
เอกสารแนบ 3	รายละเอียดเกี่ยวกับหัวหน้างานตรวจสอบภายใน
เอกสารแนบ 4	ทรัพย์สินที่ใช้ในการประกอบธุรกิจและรายละเอียดเกี่ยวกับรายการประเมินราคาทรัพย์สิน
เอกสารแนบ 5	นโยบายและแนวปฏิบัติกำกับการกำกับดูแลกิจการ จรรยาบรรณและจริยธรรมธุรกิจ
เอกสารแนบ 6	รายงานคณะกรรมการตรวจสอบ

เปิดเผยบนเว็บไซต์ของบริษัท ที่ https://www.prowaste.co.th/financial_p04.html



“

”

สารจาก ประธานกรรมการบริษัท

บริษัท โปรเฟสชั่นแนล เวสต์ เทคโนโลยี (1999) จำกัด (มหาชน) ได้ก้าวเข้าสู่ปีที่ 24 ตลอดระยะเวลาที่ผ่านมาบริษัทให้บริการบำบัดและกำจัดกากอุตสาหกรรมแบบที่เป็นอันตรายและไม่เป็นอันตรายด้วยการฝังกลบ โดยมีสถานที่บำบัดและกำจัดกากอุตสาหกรรมตั้งอยู่ที่จังหวัดสระแก้ว และหล่อหลอมอลูมิเนียมสำเร็จรูปเพื่อนำกลับมาใช้ใหม่ (Recycle) จากเศษอลูมิเนียม (AL Scrap) และซีเถ้าอลูมิเนียม (AL Dross) โรงงานตั้งอยู่ที่จังหวัดชลบุรี

ทั้งนี้ในปี 2565 สภาพเศรษฐกิจโดยทั่วไปเพิ่งฟื้นตัวจากการแพร่ระบาดของโรคติดเชื้อไวรัสโคโรนา 2019 (Covid-19) แต่ด้วยความมุ่งมั่นในการให้บริการและดำเนินงานตามแผนการตลาดของบริษัท ส่งผลให้มีผลกำไรโดยรวมอยู่ในเกณฑ์น่าพอใจ นอกจากนี้บริษัทยังคงดำเนินงานเพื่อความยั่งยืนด้วยการพัฒนาและปรับปรุงการให้บริการอย่างต่อเนื่อง สามารถตอบสนองต่อความต้องการและความพึงพอใจของผู้ใช้บริการอย่างเต็มที่ โดยทีมงานมีอาชีพที่มีประสบการณ์สูงในธุรกิจด้านนี้ เพื่อให้เป็นไปด้วยความถูกต้อง ปลอดภัย และคำนึงถึงสิ่งแวดล้อมเป็นสำคัญ

ในนามของคณะกรรมการบริษัท ขอขอบคุณท่านผู้ถือหุ้น ลูกค้า รวมทั้งพันธมิตรทางธุรกิจและชุมชน ที่ได้กรุณาให้ความไว้วางใจและสนับสนุนการดำเนินงานของบริษัทด้วยดีตลอดมา เราขอให้ความมั่นใจแก่ทุกท่านว่า บริษัทจะบริหารงานโดยยึดหลักธรรมาภิบาลอย่างเคร่งครัด คำนึงถึงทั้งประสิทธิภาพและประสิทธิผลในการประกอบธุรกิจ รวมทั้งดูแลเอาใจใส่ด้านสิ่งแวดล้อมและให้การสนับสนุนชุมชนในด้านต่าง ๆ เพื่อให้มีความสัมพันธ์ที่ดีต่อกัน อันจะนำมาซึ่งความเจริญอย่างยั่งยืนของบริษัทสืบไป

พลเรือเอกไพโรจน์ แก่นสาร
ประธานกรรมการบริษัท



พลเรือเอกไพโรจน์ แก่นสาร

อายุ 75 ปี

ประธานกรรมการบริษัท

ประธานกรรมการธรรมาภิบาล

กรรมการอิสระ

กรรมการตรวจสอบ

วันที่ได้รับการแต่งตั้ง

6 พฤศจิกายน 2561

ระยะเวลาการทำงาน

(นับถึง 27 เมษายน 2566)

4 ปี 5 เดือน

คุณวุฒิการศึกษา

- ปริญญาโทสาขา Telecommunication System Management ที่ Naval Postgraduate School, Monterey, California, U.S.A

ประวัติการฝึกอบรม

การศึกษาทางทหารและความมั่นคง

- โรงเรียนเตรียมทหาร (รุ่นที่ 9)
- โรงเรียนนายเรือ (รุ่นที่ 66)
- โรงเรียนเสนาธิการทหารเรือ (รุ่นที่ 46)
- วิทยาลัยการทัพเรือ (รุ่นที่ 27)
- วิทยาลัยป้องกันราชอาณาจักร หลักสูตรการป้องกันราชอาณาจักร ภาครัฐร่วมเอกชน รุ่นที่ 15 (ปรอ.15)
- สถาบันพระปกเกล้า หลักสูตรการเมืองการปกครองในระบอบประชาธิปไตยสำหรับนักบริหารระดับสูง รุ่นที่ 9 (ปปร.9)
- สมาคมวิทยาลัยป้องกันราชอาณาจักรในพระบรมราชูปถัมภ์ หลักสูตรการบริหารจัดการด้านความมั่นคงขั้นสูง รุ่นที่ 5 (มส.5) ได้รับรางวัลนักศึกษาดีเด่น
- หลักสูตรโรงเรียนเสนาธิการทหารเรืออังกฤษ (Royal Naval Staff Course) ณ เมือง Greenwich, LONDON, U.K
- สมาคมส่งเสริมสถาบันกรรมการบริษัทไทย (IOD) หลักสูตรอบรม Director Accreditation Program (DAP) รุ่นที่ 197/2022

ปัจจุบันดำรงตำแหน่ง

ข้าราชการบำนาญ

ประธานกลุ่มบริษัท Marine Thai Group

การดำรงตำแหน่งในบริษัทอื่น

-ไม่มี-

เคยดำรงตำแหน่ง 5 ปี ย้อนหลัง

-ไม่มี-

มีการดำรงตำแหน่งในกิจการอื่นที่อาจทำให้เกิดความขัดแย้งทางผลประโยชน์กับบริษัทหรือไม่

-ไม่มี-

การถือหุ้นในบริษัท (ณ วันที่ 30 ธันวาคม 2565)

-ไม่มี-

ความสัมพันธ์ทางครอบครัวระหว่างกรรมการและผู้บริหาร

-ไม่มี-

ประวัติการทำผิดทางกฎหมายในระยะ 10 ปี ที่ผ่านมา

-ไม่มี-

จำนวนครั้งเข้าประชุม/จำนวนทั้งหมด

- คณะกรรมการบริษัท 8/8
- คณะกรรมการตรวจสอบ 8/8
- คณะกรรมการธรรมาภิบาล 2/2
- คณะกรรมการสรรหาและกำหนดค่าตอบแทน 1 / 2*
- ประชุมผู้ถือหุ้น 1/1

*ลาออกจากกรรมการสรรหาและกำหนดค่าตอบแทน เมื่อวันที่ 17 พฤษภาคม 2565



รศ.ดร.วิไลลักษณ์ สุกุลักดิ์ อายุ 70 ปี

ประธานกรรมการบริหาร
ประธานเจ้าหน้าที่บริหาร
รองประธานกรรมการบริหาร
กรรมการผู้จัดการ/กรรมการสรรหาและ
กำหนดค่าตอบแทน/กรรมการบริหาร
ความเสี่ยง/กรรมการธรรมาภิบาล

วันที่ได้รับการแต่งตั้ง

29 ตุลาคม 2557

ระยะเวลาการทำงาน

(นับถึงวันที่ 27 เมษายน 2566)

8 ปี 6 เดือน

คุณวุฒิการศึกษา

- ปริญญาเอก สาขารัฐประศาสนศาสตร์ (DPA) มหาวิทยาลัยราชภัฏสวนดุสิต
- ปริญญาเอก สาขาบริหารการจัดการ (DBA) Intercultural Open University of the Netherlands
- ปริญญาเอก สาขาบัญชี (กิตติมศักดิ์) มหาวิทยาลัยเทคโนโลยีราชมงคลพระนคร
- ปริญญาเอก สาขาสหวิทยาการ (การบัญชี) (Phd. (IDS.) In Accounting /University of Interdisciplinary Studies USA. (UIDS.)
- ปริญญาโท สาขาบริหารการจัดการ (MBA) มหาวิทยาลัยเกษตรศาสตร์
- ปริญญาโท สาขานิติศาสตร์ มหาวิทยาลัยเกริก
- ปริญญาตรี สาขาบัญชี สถาบันเทคโนโลยีราชมงคล วิทยาเขตเทเวศร์ (ธัญบุรี)
- ปริญญาตรี สาขานิติศาสตร์ มหาวิทยาลัยรามคำแหง
- ประกาศนียบัตรบัณฑิตทางการประเมินราคาทรัพย์สิน มหาวิทยาลัยธรรมศาสตร์
- ประกาศนียบัตรกฎหมายมหาชน มหาวิทยาลัยธรรมศาสตร์
- ประกาศนียบัตร การตลาดขั้นสูง มหาวิทยาลัยธรรมศาสตร์

ปัจจุบันดำรงตำแหน่ง

การดำรงตำแหน่งในบริษัทจดทะเบียนอื่น

2560-ปัจจุบัน กรรมการอิสระ/ประธานกรรมการตรวจสอบ
บมจ. โกลเบล็ก โฮลดิ้ง แมนเนจเม้นท์

การดำรงตำแหน่งในบริษัทอื่น

2527 - ปัจจุบัน ประธานบริษัท บี-ฮอว์น จำกัด
2527 - ปัจจุบัน ประธานบริษัทในกลุ่มอสังหาริมทรัพย์
2527- ปัจจุบัน ประธานบริษัทในเครือ เอส.วี.พี.กรุ๊ป

การดำรงตำแหน่งในองค์กรอื่นจนถึงปัจจุบัน

- อาจารย์และผู้ทรงคุณวุฒิ มหาวิทยาลัยธรรมศาสตร์
- ที่ปรึกษากิตติมศักดิ์ประจำคณะกรรมการการท่องเที่ยววัดสุทัศน์
- ประธาน เอส เอ็ม อี จังหวัดสระแก้ว
- รองประธานกรรมการฝ่ายหารายได้มูลนิธิพระนั่งเกล้าเจ้าอยู่หัว
- กรรมการสภาวิชาชีพบัญชีในพระบรมราชูปถัมภ์
- สมาชิก และกรรมการตรวจสอบ ชมรมหลักสูตรการบริหารจัดการด้านความมั่นคงขั้นสูง (สวปอ.มส.) สมาคมวิทยาลัยป้องกันราชอาณาจักร
- ประธานชมรมปริญญาเอกรัฐประศาสนศาสตร์ มหาวิทยาลัยราชภัฏสวนดุสิต
- กรรมการและอดีตประธานกรรมการสถานพินิจและคุ้มครองเด็กและเยาวชนจังหวัดปทุมธานี
- ประธานกรรมการมูลนิธิพระเมตตาทรัพย์สินแห่งประเทศไทย
- กรรมการและเหรัญญิก มูลนิธิสร้างคนเก่ง คนดี ศรีสังคม มหาวิทยาลัยธรรมศาสตร์
- เลขานุการ มูลนิธิประเทศไทยใสเขียว
- ประธานกรรมการบริหารงาน โรงเรียนเสนานิคม
- ประธาน มูลนิธิสว่างจิตต์
- สมาชิกสมาคม Million Dollar Round Table(MDRT) USA.
- สมาชิกโรตารีสากล,นายกโรตารีสากล ปี 2546
- สมาชิกไลออนคลับบุรีรัมย์, นายกไลออนคลับบุรีรัมย์ ปี 2553
- ผู้ตรวจสอบและดูแลบัญชีให้กับมูลนิธิสิรินธร, มูลนิธินครธา
- กรรมการและเหรัญญิกสมาคมเพื่อความมั่นคงของชาติ

มีการดำรงตำแหน่งในกิจการอื่นที่อาจทำให้เกิด

ความขัดแย้งทางผลประโยชน์กับบริษัทหรือไม่

-ไม่มี-

การถือหุ้นในบริษัท (ณ วันที่ 30 ธันวาคม 2565)

ของตนเอง 423,581,774 หุ้น อัตราร้อยละ 20.92

บุตรที่บรรลุนิติภาวะ 2 คน รวม 191,749,892 หุ้น อัตราร้อยละ 9.46

ความสัมพันธ์ทางครอบครัวระหว่างกรรมการและผู้บริหาร

- เป็นคู่สมรสของ นายธนกร เจริญวิทยาโรจน์

ประวัติการทำผิดทางกฎหมายในระยะ 10 ปี ที่ผ่านมา

-ไม่มี-

จำนวนครั้งเข้าประชุม / จำนวนทั้งหมด

- คณะกรรมการบริษัท 8/8
- คณะกรรมการสรรหาและกำหนดค่าตอบแทน 2/2
- คณะกรรมการบริหาร 5/5
- คณะกรรมการบริหารความเสี่ยง 1/1
- คณะกรรมการธรรมาภิบาล 1/2
- ประชุมผู้ถือหุ้น 1/1



ดร.เด่นชัย อัครเดชเดชาชัย
อายุ 59 ปี
กรรมการ/กรรมการสรรหา
และกำหนดค่าตอบแทน
กรรมการบริหาร

วันที่ได้รับการแต่งตั้ง

27 มีนาคม 2561

ระยะเวลาการทำงาน

(นับถึง 27 เมษายน 2566)

5 ปี 1 เดือน

คุณวุฒิการศึกษา

- ปริญญาเอก Doctor Of Public Administration (DPA), University of Northern Philippine
- ปริญญาโท MBA มหาวิทยาลัยเกษตรศาสตร์
- ปริญญาตรี เศรษฐศาสตร์-อุตสาหกรรม มหาวิทยาลัยรามคำแหง

ประวัติการฝึกอบรม

- หลักสูตรวิทยาลัยป้องกันประเทศ (วปอ) รุ่นที่ 56 วิทยาลัยป้องกันราชอาณาจักร สถาบันวิชาการป้องกันประเทศ กองทัพบกไทย
- หลักสูตรการบริหารการรักษาสภาพความสงบเรียบร้อย ของสังคมภาครัฐ ร่วมเอกชน (บรอ.) รุ่นที่ 2 วิทยาลัยการตำรวจ สำนักงานตำรวจแห่งชาติ
- ปี 2563 อบรมหลักสูตรสื่อสุขภาพ ราชวิทยาลัยจุฬาภรณ์
- หลักสูตรอบรม Ethical Leadership Program (ELP) รุ่นที่ 7/2017 จากสมาคมส่งเสริมสถาบันกรรมการบริษัทไทย (IOD)
- หลักสูตรอบรม Anti-Certification Program (DCP) รุ่นที่ 25/2016 จากสมาคมส่งเสริมสถาบันกรรมการบริษัทไทย (IOD)
- หลักสูตรอบรม Directors Certification Program (DCP) รุ่นที่ 220/2016 จากสมาคมส่งเสริมสถาบันกรรมการบริษัทไทย (IOD)

ปัจจุบันดำรงตำแหน่ง

การดำรงตำแหน่งในบริษัทจดทะเบียน

2558-ปัจจุบัน กรรมการบริหาร

บมจ. พีพี โพร้ม จำกัด (มหาชน)

การดำรงตำแหน่งในบริษัทอื่น

2560-ปัจจุบัน กรรมการบริษัท ทีลักซ์ โกลบอล

บิสซิเนส จำกัด

2532-ปัจจุบัน ประธาน บริษัท ไอ.อี.คิว.(ประเทศไทย) จำกัด

2532-ปัจจุบัน ประธาน บริษัท คอมพิวเตอร์สแควร์ จำกัด

การดำรงตำแหน่งในองค์กรอื่น

-ไม่มี-

เคยดำรงตำแหน่ง 5 ปี ย้อนหลัง

2556-2561 ผู้ประนีประนอมประจำศาลอุทธรณ์ ภาค 7

มีการดำรงตำแหน่งในกิจการอื่นที่อาจทำให้เกิด

ความขัดแย้งทางผลประโยชน์กับบริษัทหรือไม่

-ไม่มี-

การถือหุ้นในบริษัท (ณ วันที่ 30 ธันวาคม 2565)

-ไม่มี-

ความสัมพันธ์ทางครอบครัวระหว่างกรรมการและผู้บริหาร

-ไม่มี-

ประวัติการทำผิดทางกฎหมายในระยะ 10 ปี ที่ผ่านมา

-ไม่มี-

จำนวนครั้งเข้าประชุม/จำนวนทั้งหมด

- คณะกรรมการบริษัท 8/8
- คณะกรรมการสรรหาและกำหนดค่าตอบแทน 2/2
- คณะกรรมการบริหาร 5/5
- ประชุมผู้ถือหุ้น 1/1



นายธนกร เจนวิทยาโรจน์
อายุ 71 ปี
กรรมการ
ประธานกรรมการบริหาร
ความเสี่ยง/กรรมการบริหาร
กรรมการธรรมาภิบาล

วันที่ได้รับการแต่งตั้ง

28 ธันวาคม 2563

ระยะเวลาการทำงาน

(นับถึง 27 เมษายน 2566)

2 ปี 4 เดือน

คุณวุฒิการศึกษา

- ปริญญาตรี สาขาการบัญชี มหาวิทยาลัยสยาม

ประวัติการฝึกอบรม

- สมาคมส่งเสริมสถาบันกรรมการบริษัทไทย (IOD) หลักสูตรอบรม Directors Accreditation Program (DAP) รุ่นที่ 186/2021
- การบริหารจัดการด้านความมั่นคงขั้นสูง รุ่นที่ 7 (วปอ.มส.) ปี 2557
- Professional Patterns of Leadership (PPL) ปี 2557
- นักบริหารระดับสูง “ธรรมศาสตร์เพื่อสังคม” (นมธ.) รุ่น 5 ปี 2556
- Chartered Insurance Advisor (CIA) รุ่น 2 ปี 2555
- สัมมนา MDRT โลกที่ประเทศสหรัฐอเมริกา และแคนาดา ตั้งแต่ปี 2552-2562

ปัจจุบันดำรงตำแหน่ง

2563-ปัจจุบัน ประธานเจ้าหน้าที่ฝ่ายปฏิบัติการ
บริษัท โปรเฟสชั่นแนล เวสต์ เทคโนโลยี
(1999) จำกัด (มหาชน)

การดำรงตำแหน่งในองค์กรอื่น

- สมาชิกสมาคม Million Dollar Round Table (MDRT) USA

เคยดำรงตำแหน่ง 5 ปี ย้อนหลัง

2562 ผู้จัดการฝ่ายขนส่ง บริษัท โปรเฟสชั่นแนล
เวสต์ เทคโนโลยี (1999) จำกัด (มหาชน)

2547-2562 ผู้ช่วยผู้อำนวยการ บริษัท เมืองไทย
ประกันภัย จำกัด (มหาชน)

2542-2562 กรรมการผู้จัดการ บริษัท เอส.วี.พี.
แอดเค้านท์ติ้ง กรุ๊ป จำกัด

การถือหุ้นในบริษัท (ณ วันที่ 30 ธันวาคม 2565)

-ไม่มี-

ความสัมพันธ์ทางครอบครัวระหว่างกรรมการและ ผู้บริหาร

เป็นคู่สมรสกับ รศ.ดร.วิไลลักษณ์ สกุลภักดี

ประวัติการทำผิดทางกฎหมายในระยะ 10 ปี ที่ผ่านมา

-ไม่มี-

จำนวนครั้งเข้าประชุม/จำนวนทั้งหมด

- คณะกรรมการบริษัท 8/8
- คณะกรรมการบริหาร 5/5
- คณะกรรมการบริหารความเสี่ยง 0/1
- คณะกรรมการธรรมาภิบาล 2/2
- ประชุมผู้ถือหุ้น 1/1



นางสาวการเวก โชคมณีนุช

อายุ 59 ปี

กรรมการ

กรรมการบริหาร

กรรมการธรรมาภิบาล

กรรมการบริหารความเสี่ยง

วันที่ได้รับการแต่งตั้ง

13 พฤษภาคม 2564

ระยะเวลาการทำงาน

(นับถึง 27 เมษายน 2566)

1 ปี 11 เดือน

คุณวุฒิการศึกษา

- ปริญญาตรี การบัญชี
มหาวิทยาลัยสุโขทัยธรรมมาธิราช
- ประกาศนียบัตร Kaset Mini MBA
มหาวิทยาลัยเกษตรศาสตร์
- หลักสูตรบัญชีและภาษีอากร
- วิทยาลัยพณิชยการบางนา การเลขานุการ

ประวัติการฝึกอบรม

- สมาคมส่งเสริมสถาบันกรรมการบริษัทไทย (IOD)
หลักสูตรอบรม Directors Accreditation Program
(DAP) รุ่นที่ 186/2021

ปัจจุบันดำรงตำแหน่ง

2565 – ปัจจุบัน ประธานเจ้าหน้าที่สายงานบริหาร
สำนักงาน บริษัทโปรเฟสชั่นแนล เวสต์
เทคโนโลยี (1999) จำกัด (มหาชน)

การดำรงตำแหน่งในบริษัทจดทะเบียนอื่น

-ไม่มี-

การดำรงตำแหน่งในบริษัทอื่น

- ไม่มี -

เคยดำรงตำแหน่ง 5 ปี ย้อนหลัง

2562-2565 ประธานเจ้าหน้าที่ฝ่ายการเงินและบริหาร
สำนักงาน บริษัทโปรเฟสชั่นแนล เวสต์
เทคโนโลยี (1999) จำกัด (มหาชน)

2544 - 2562 ผู้จัดการฝ่ายประกันภัย

บริษัท เอส.วี.พี. โบรกเกอร์ จำกัด

มีการดำรงตำแหน่งในกิจการอื่นที่อาจทำให้เกิด

ความขัดแย้งทางผลประโยชน์กับบริษัทหรือไม่

-ไม่มี-

การถือหุ้นในบริษัท (ณ วันที่ 30 ธันวาคม 2565)

-ไม่มี-

ความสัมพันธ์ทางครอบครัวระหว่างกรรมการและผู้บริหาร

-ไม่มี-

ประวัติการทำผิดทางกฎหมายในระยะ 10 ปี ที่ผ่านมา

-ไม่มี-

จำนวนครั้งเข้าประชุม/จำนวนทั้งหมด

- คณะกรรมการบริษัท 8/8
- กรรมการธรรมาภิบาล 2/2
- คณะกรรมการบริหาร 5/5
- คณะกรรมการบริหารความเสี่ยง 1/1
- ประชุมผู้ถือหุ้น 1/1



นายพรเลิศ พงษ์ธอานันต์
อายุ 67 ปี
กรรมการ
กรรมการบริหาร

วันที่ได้รับการแต่งตั้ง

13 พฤษภาคม 2564

ระยะเวลาการทำงาน

(นับถึง 27 เมษายน 2566)

1 ปี 11 เดือน

คุณวุฒิการศึกษา

- ปริญญาตรี สาขาวิศวกรรมศาสตร์
มหาวิทยาลัยเกษตรศาสตร์

ปัจจุบันดำรงตำแหน่ง

2559-ปัจจุบัน กรรมการ บริษัท เอ.ที.ไอ คอน
สตรัคชั่น จำกัด

การดำรงตำแหน่งในบริษัทจดทะเบียนอื่น

-ไม่มี -

เคยดำรงตำแหน่ง 5 ปี ย้อนหลัง

2562 ประธานบริหาร กลุ่มบริษัท เมืองสะอาด
จำกัด

มีการดำรงตำแหน่งในกิจการอื่นที่อาจทำให้เกิด

ความขัดแย้งทางผลประโยชน์กับบริษัทหรือไม่

-ไม่มี-

การถือหุ้นในบริษัท (ณ วันที่ 30 ธันวาคม 2565)

-ไม่มี-

ความสัมพันธ์ทางครอบครัวระหว่างกรรมการและผู้บริหาร

-ไม่มี-

ประวัติการทำผิดทางกฎหมายในระยะ 10 ปี ที่ผ่านมา

-ไม่มี-

จำนวนครั้งเข้าประชุม/จำนวนทั้งหมด

- คณะกรรมการบริษัท 4/8
- คณะกรรมการบริหาร 2/5 *
- ประชุมผู้ถือหุ้น 1/1

*วันที่ได้รับการแต่งตั้ง 17 พฤษภาคม 2565



นายสุเทพ พงษ์พิทักษ์
อายุ 69
กรรมการอิสระ
ประธานกรรมการตรวจสอบ
ประธานคณะกรรมการสรรหา
และกำหนดค่าตอบแทน

วันที่ได้รับการแต่งตั้ง

6 พฤศจิกายน 2561

ระยะเวลาการทำงาน

(นับถึง 27 เมษายน 2566)

4 ปี 5 เดือน

คุณวุฒิการศึกษา

- ศิลปศาสตรบัณฑิต (ภาษาไทย) 2546
มหาวิทยาลัยรามคำแหง
- รัฐศาสตรมหาบัณฑิต (บริหารรัฐกิจ) 2540
มหาวิทยาลัยธรรมศาสตร์
- นิเทศศาสตรบัณฑิต (ประชาสัมพันธ์) 2533
มหาวิทยาลัยสุโขทัยธรรมมาธิราช
- นิติศาสตรบัณฑิต 2530 มหาวิทยาลัยธรรมศาสตร์
- ศึกษาศาสตรบัณฑิต (การสอนสังคมศึกษา) 2528
มหาวิทยาลัยรามคำแหง
- บริหารธุรกิจบัณฑิต (สาขาวิชาการบัญชี) 2518
มหาวิทยาลัยรามคำแหง

ประวัติการฝึกอบรม

- การศึกษาดูงานด้านภาษีต่างๆ ที่ประเทศ UK, Netherlands, Austria, Belgium, Canada, USA. etc.
- สมาคมส่งเสริมสถาบันกรรมการบริษัทไทย (IOD)
หลักสูตรอบรม Directors Accreditation Program (DAP)

ปัจจุบันดำรงตำแหน่ง

การดำรงตำแหน่งในบริษัทจดทะเบียนอื่น

2564-ปัจจุบัน กรรมการอิสระ และประธานกรรมการ

ตรวจสอบ บมจ. เคที เมดิคอล เซอร์วิส

2563-ปัจจุบัน กรรมการอิสระ และประธานกรรมการ

ตรวจสอบ บมจ. เน็กซ์ พอยท์

2557-ปัจจุบัน กรรมการอิสระ และกรรมการตรวจสอบ

บมจ. สวนอุตสาหกรรมโรจนะ

2557-ปัจจุบัน ประธานกรรมการ กรรมการอิสระและ

ประธานกรรมการตรวจสอบ บมจ. บี 52 แคปปิตอล

การดำรงตำแหน่งในบริษัทอื่น

2560 - ปัจจุบัน กรรมการ บริษัท พีซี พลัส พลัส จำกัด

การดำรงตำแหน่งในองค์กรอื่น

2563 – 2566 คณะกรรมการวิชาชีพบัญชีด้านการบัญชีภาษี

อากร สภาวิชาชีพบัญชีในพระบรมราชูปถัมภ์

มีการดำรงตำแหน่งในกิจการอื่นที่อาจทำให้เกิด

ความขัดแย้งทางผลประโยชน์กับบริษัทหรือไม่

- ไม่มี-

การถือหุ้นในบริษัท (ณ วันที่ 30 ธันวาคม 2565)

- ไม่มี-

ความสัมพันธ์ทางครอบครัวระหว่างกรรมการและ

ผู้บริหาร

- ไม่มี-

ประวัติการทำผิดทางกฎหมายในระยะ 10 ปี ที่ผ่านมา

- ไม่มี-

จำนวนครั้งเข้าประชุม/จำนวนทั้งหมด

- คณะกรรมการบริษัท 6/8
- คณะกรรมการตรวจสอบ 7/8
- คณะกรรมการสรรหาและกำหนดค่าตอบแทน 2/2
- ประชุมผู้ถือหุ้น 1/1



นายอานภาพ ธีรนิสรานนท์
อายุ 70 ปี
กรรมการอิสระ
กรรมการธรรมาภิบาล
กรรมการบริหารความเสี่ยง

วันที่ได้รับการแต่งตั้ง

6 พฤศจิกายน 2561

ระยะเวลาการทำงาน (นับถึง 27 เมษายน 2566)

4 ปี 5 เดือน

คุณวุฒิการศึกษา

- ศิลปศาสตรดุษฎีบัณฑิตกิตติมศักดิ์ วิทยาลัยทองสุข 2562
- ปริญญาโท สาขารัฐศาสตร์ (บริหารรัฐกิจ)
มหาวิทยาลัยธรรมศาสตร์ ปี 2538
- ปริญญาตรี สาขานิติศาสตร์ มหาวิทยาลัยธรรมศาสตร์
ปี 2525
- ปริญญาตรี สาขารัฐศาสตร์ (บริหารรัฐกิจ)
มหาวิทยาลัยธรรมศาสตร์ ปี 2519

ประวัติการฝึกอบรม

- ปี 2563 อบรมหลักสูตรสื่อสุขภาพ ราชวิทยาลัยจุฬาภรณ์
รุ่นที่ 3
- สมาคมส่งเสริมสถาบันกรรมการบริษัทไทย (IOD)
หลักสูตรอบรม Directors Accreditation Program
(DAP) รุ่นที่ 156/2019
- หลักสูตรนักบริหารระดับสูง ธรรมศาสตร์เพื่อสังคม (นมธ.)
รุ่นที่ 1
- ได้รับทุนจากรัฐบาลประเทศฟินแลนด์ในการสัมมนาหลักสูตร
Training Program on Export Marketing for Small
Entrepreneur ที่ประเทศฟิลิปปินส์
- Leadership Development Program and Advance
Management Program ธนาครกรุงไทย
- หลักสูตรเทคนิคการติดตามและแก้ไขหนี้ รุ่นที่ 2/2538
สมาคมธนาคารไทย
- Leadership Program จาก University of California Berkeley
ที่ประเทศสหรัฐอเมริกา
- หลักสูตรพัฒนาสัมพันธการบริหารทรัพยากรเพื่อการ
ป้องกันประเทศ (พสท.) รุ่นที่ 2

ปัจจุบันดำรงตำแหน่ง

การดำรงตำแหน่งในองค์กรอื่น

2563-ปัจจุบัน กรรมการสมาคมนิติศาสตร์

มหาวิทยาลัยธรรมศาสตร์

2563-ปัจจุบัน กรรมการสงเคราะห์เด็กและเยาวชน

สำหรับสถานพินิจและคุ้มครองเด็กและเยาวชน

จังหวัดปทุมธานี

2562-ปัจจุบัน กรรมการประชาสัมพันธ์มูลนิธิทุน

แพทย์เพื่อปวงประชา

2558-ปัจจุบัน กรรมการ มูลนิธิ Executive Political Admins.

(EPA)

2558-ปัจจุบัน กรรมการที่ปรึกษาสมาคมธรรมศาสตร์

ในพระบรมราชูปถัมภ์

2550-ปัจจุบัน ผู้ดำเนินรายการ สารเพื่อชีวิตและสุขภาพ

FM.89.5 ทุกวันเสาร์ เวลา 17.00-18.00 น.

มีการดำรงตำแหน่งในกิจการอื่นที่อาจทำให้เกิด

ความขัดแย้งทางผลประโยชน์กับบริษัทหรือไม่

-ไม่มี-

การถือหุ้นในบริษัท (ณ วันที่ 30 ธันวาคม 2565)

-ไม่มี-

ความสัมพันธ์ทางครอบครัวระหว่างกรรมการและ

ผู้บริหาร

-ไม่มี-

ประวัติการทำผิดทางกฎหมายในระยะ 10 ปี ที่ผ่านมา

-ไม่มี-

จำนวนครั้งเข้าประชุม/จำนวนทั้งหมด

- คณะกรรมการบริษัท 8/8
- คณะกรรมการตรวจสอบ 4/8 *
- คณะกรรมการธรรมาภิบาล 2/2
- คณะกรรมการบริหารความเสี่ยง 1/1
- ประชุมผู้ถือหุ้น 1/1

*ลาออกจากกรรมการตรวจสอบเมื่อวันที่ 13 พฤษภาคม 2565



นายกิตติพล จีระกุล

อายุ 36 ปี

กรรมการอิสระ

กรรมการตรวจสอบ

กรรมการบริหาร

ความเสี่ยง

วันที่ได้รับการแต่งตั้ง

28 เมษายน 2565

ระยะเวลาการทำงาน

(นับถึง 27 เมษายน 2566)

1 ปี

คุณวุฒิการศึกษา

- ปริญญาตรี สาขาบัญชี มหาวิทยาลัยธรรมศาสตร์

ประวัติการฝึกอบรม

- สมาคมส่งเสริมสถาบันกรรมการบริษัทไทย (IOD) หลักสูตรอบรม Director Accreditation Program (DAP) รุ่นที่ 197/2022
- หลักสูตรวิทยากรการจัดการสำหรับนักบริหารระดับสูง (วบส.) รุ่นที่ 5 พ.ศ. 2563
- หลักสูตร RECU รุ่นที่ 53 พ.ศ. 2558
- หลักสูตร RECEO Premium รุ่นที่ 1 พ.ศ. 2557

ปัจจุบันดำรงตำแหน่ง

2565-ปัจจุบัน ประธานเจ้าหน้าที่ฝ่ายบริหารความเสี่ยง และภาษี บริษัท อีลิท คอนเซ็ปต์ติ้ง กรุ๊ป จำกัด

เคยดำรงตำแหน่ง 5 ปี ย้อนหลัง

2562-2564 ประธานเจ้าหน้าที่ฝ่ายบริหารการเงินและบัญชี (CFO) บริษัท ปลุกผักเพราะรักแม่ จำกัด (ร้านอาหารไอ้กะजू)

2557-2561 ที่ปรึกษาทางการเงินอิสระ

มีการดำรงตำแหน่งในกิจการอื่นที่อาจทำให้เกิด

ความขัดแย้งทางผลประโยชน์กับบริษัทหรือไม่
-ไม่มี -

การถือหุ้นในบริษัท (ณ วันที่ 30 ธันวาคม 2565)

ของตนเอง จำนวน 10,640,000 หุ้น อัตราร้อยละ 0.53

ความสัมพันธ์ทางครอบครัวระหว่างกรรมการและผู้บริหาร
-ไม่มี

ประวัติการทำผิดทางกฎหมายในระยะ 10 ปี ที่ผ่านมา

-ไม่มี -

จำนวนครั้งเข้าประชุม/จำนวนทั้งหมด

- คณะกรรมการบริษัท 6/8 *
- คณะกรรมการตรวจสอบ 4/8 **
- กรรมการบริหารความเสี่ยง 1/1 **

* วันที่ได้รับการแต่งตั้ง 28 เมษายน 2565

** วันที่ได้รับการแต่งตั้ง 17 พฤษภาคม 2565



1. โครงสร้างและการดำเนินงานของกลุ่มบริษัท

1.1. นโยบายและภาพรวมการประกอบธุรกิจ

บริษัท โปรเฟสชั่นแนล เวสต์ เทคโนโลยี (1999) จำกัด (มหาชน) (“PRO” หรือ “บริษัท”) จัดตั้งเมื่อวันที่ 6 กันยายน 2542 เพื่อประกอบธุรกิจให้บริการบำบัดกากอุตสาหกรรมหรือวัสดุไม่ใช้แล้วที่เป็นอันตราย (HAZARDOUS) และไม่เป็นอันตราย (NON-HAZARDOUS) โดยทีมงานมืออาชีพที่มีประสบการณ์ในธุรกิจการให้บริการบำบัดและกำจัดกากอุตสาหกรรม และบริษัทได้รับ ISO 9001 คือ ระบบบริหารงานคุณภาพ (Quality Management System: QMS) และ ISO 14001 คือ มาตรฐานระบบการจัดการสิ่งแวดล้อม (Environment management System) และ OHSAS 18001:2007 อาชีวอนามัยและความปลอดภัย ระบบประเมินความปลอดภัยพนักงาน โดยคำนึงถึงการปกป้องและรักษาสิ่งแวดล้อมของประเทศเป็นหัวใจสำคัญในการดำเนินกิจการ

ศูนย์บริหารจัดการทรัพยากรสิ่งแวดล้อม ตั้งอยู่ที่ อำเภอดอนจาน จังหวัดสระแก้ว เป็นโครงการที่จัดตั้งขึ้น โดยได้รับมติเห็นชอบในรายงานผลกระทบสิ่งแวดล้อม (Environment Impact Assessment หรือ “EIA”) จากสำนักงานนโยบายและแผนทรัพยากรธรรมชาติและสิ่งแวดล้อม และได้รับใบอนุญาตประกอบกิจการ ประเภทปรับปรุงคุณภาพของเสียรวม คัดแยก ฝังกลบสิ่งปฏิกูลหรือวัสดุที่ไม่ใช้แล้วที่มีลักษณะและคุณสมบัติตามที่กำหนดไว้ในกฎกระทรวง ประเภทผลิตเชื้อเพลิงผสมจากน้ำมันใช้แล้ว ซ่อมและล้างถังเคมีด้วยตัวทำลาย มีเนื้อที่รวมทั้งสิ้น 1,258 ไร่ โดยมีธุรกิจหลักคือการให้บริการบำบัดกากอุตสาหกรรมโดยวิธีฝังกลบ

บริษัท เจ ที เอส อลูมิเนียม แอนด์ เมทเทิล จำกัด (บริษัทย่อย) ทำธุรกิจหล่อหลอมอลูมิเนียมสำเร็จรูป, นำกลับมาใช้ใหม่ (Recycle) จากเศษอลูมิเนียม (AL Scrap) และขี้เถ้าอลูมิเนียม (AL Dross)

1.1.1 วิสัยทัศน์ วัตถุประสงค์ เป้าหมาย

วิสัยทัศน์ (Vision)

เป็นองค์กรชั้นนำในการบริหารจัดการของเสียอุตสาหกรรมอย่างครบวงจร รวมถึงการนำกากของเสียกลับมาใช้ใหม่ (Recycle) การจัดหาและจำหน่ายสินค้าจากการหล่อหลอมขี้เถ้าอลูมิเนียมและเศษอลูมิเนียม และสร้างสรรค์สิ่งที่ดีเพื่ออนุรักษ์การใช้ทรัพยากรธรรมชาติและสิ่งแวดล้อมให้เกิดประโยชน์สูงสุด

พันธกิจ (Mission)

1. เป็นบริษัทที่มีต้นทุนที่แข่งขันได้ ให้ผลตอบแทนที่เหมาะสมต่อผู้ถือหุ้น และเติบโตอย่างยั่งยืน
2. มีการพัฒนาด้วยนวัตกรรมใหม่ เพื่อให้มีระบบประกันคุณภาพที่ให้ความมั่นใจในเรื่องความปลอดภัยต่อชุมชน และสิ่งแวดล้อม
3. มีการกำกับดูแลกิจการที่ดี โดยยึดหลักธรรมาภิบาลและสร้างสัมพันธภาพที่ดีกับนักลงทุน รับผิดชอบต่อสังคม ชุมชน และสิ่งแวดล้อม

1.1.2 การเปลี่ยนแปลงและพัฒนาการที่สำคัญ

จากการเจริญเติบโตทางเศรษฐกิจและการขยายตัวในภาคอุตสาหกรรมของประเทศไทยอย่างต่อเนื่อง ส่งผลให้ภาคอุตสาหกรรมกลายเป็นปัญหาสำคัญที่จะต้องได้รับการจัดการอย่างเร่งด่วนและถูกวิธี และจากการแพร่ระบาดของโรคติดเชื้อไวรัสโคโรนา 2019 (โควิด-19) ตั้งแต่ปลายปี 2562 จนถึงปัจจุบัน ทำให้ผู้ประกอบการมองเห็นความสำคัญในการบำบัดขยะอุตสาหกรรมให้ถูกวิธีมากยิ่งขึ้นเพื่อป้องกันโรคร้ายต่าง ๆ ที่เกิดจากภาคอุตสาหกรรมและขยะ ถึงแม้ว่าการขยายกำลังการผลิตของโรงงานอุตสาหกรรมต่าง ๆ ลดต่ำลง แต่ยังคงมีปัจจัยอื่นๆ ดังที่กล่าวมาหนุนให้กิจกรรมต่าง ๆ ของภาคอุตสาหกรรมมีการบำบัดกากอุตสาหกรรมและขยะในโรงงานอย่างถูกวิธีมากยิ่งขึ้น

บริษัท โปรเฟสชั่นแนล เวสต์ เทคโนโลยี (1999) จำกัด ได้จัดตั้งขึ้นด้วยทุนจดทะเบียน 1 ล้านบาท เมื่อวันที่ 6 กันยายน 2542 เพื่อดำเนินโครงการจัดตั้งศูนย์บริหารจัดการทรัพยากรสิ่งแวดล้อม โดยระหว่างการยื่นขอมติเห็นชอบ ในรายงานผลกระทบต่อสิ่งแวดล้อม (EIA) กลุ่มผู้ถือหุ้นของบริษัท จึงได้จัดตั้ง บริษัท เวสต์ เอ็กซ์เชนจ์ จำกัด ขึ้นด้วยทุนจดทะเบียน 5 ล้านบาท เมื่อวันที่ 5 มีนาคม 2544 เพื่อที่จะเริ่มการติดต่อหาลูกค้าและทำการประชาสัมพันธ์ เพื่อเป็นการสร้างฐานลูกค้าและเป็นการรองรับการดำเนินการของบริษัท ในอนาคต โดยบริษัท เวสต์ เอ็กซ์เชนจ์ จำกัด ได้รับการแต่งตั้งให้เป็นตัวแทนจากโรงงานปูนซีเมนต์หลายแห่งภายในประเทศ เพื่อที่จะรับกากอุตสาหกรรมจากลูกค้าเพื่อที่จะนำไปเผาที่โรงงานปูนซีเมนต์ เนื่องจาก ณ ขณะนั้นบริษัท ยังไม่สามารถทำการฝังกลบได้

ต่อมาบริษัท ได้รับมติเห็นชอบ ตามรายงานผลกระทบสิ่งแวดล้อม (EIA) จากสำนักงานนโยบายสิ่งแวดล้อม เมื่อวันที่ 19 ธันวาคม 2544 และได้รับใบอนุญาตประกอบกิจการโรงงานลำดับที่ 101 และ 105 ประเภท “ ปรับคุณภาพของเสียรวม คัดแยก และฝังกลบสิ่งปฏิกูลหรือวัสดุที่ไม่ใช่แล้ว ” ที่มีลักษณะและคุณสมบัติตามที่กำหนดไว้ในกฎกระทรวงฉบับที่ 2 (พ.ศ. 2535) ออกตามความในพระราชบัญญัติโรงงาน พ.ศ. 2535 เป็นรายการจากกรมโรงงานอุตสาหกรรม กระทรวงอุตสาหกรรม เมื่อวันที่ 11 มีนาคม 2545 จึงได้มีการเริ่มการก่อสร้างศูนย์บริหารจัดการทรัพยากรสิ่งแวดล้อม จังหวัดสระแก้วขึ้น และได้รับใบอนุญาต 106 ประเภท “ผลิตเชื้อเพลิงผสมจากน้ำมันใช้แล้ว ซ่อมและล้างถังเคมีด้วยตัวทำละลาย” เมื่อวันที่ 11 สิงหาคม 2547 บริษัท ได้เริ่มดำเนินงานโครงการกำจัดกากอุตสาหกรรมที่จังหวัดสระแก้วตั้งแต่วันที่ 1 มีนาคม 2546 เป็นต้นมา และได้มีการเพิ่มทุนเป็นระยะๆ จาก 1 ล้านบาท เป็น 10 ล้านบาท, 200 ล้านบาท, 450 ล้านบาท, 600 ล้านบาท และ 1,000 ล้านบาท 1,837 ล้านบาท และ 1,470 ล้านบาท ในปี 2544 , 2545, 2546, 2547 และ 2550 , 2553 และ 2558 ตามลำดับ เพื่อลงทุนในกิจการของบริษัท

บริษัท ได้จดทะเบียนแปรสภาพเป็น บริษัท โปรเฟสชั่นแนล เวสต์ เทคโนโลยี (1999) จำกัด (มหาชน) เมื่อวันที่ 18 มีนาคม 2547 และได้นำหุ้นของบริษัทเข้าซื้อขายในตลาดหลักทรัพย์แห่งประเทศไทย (ตลาดหลักทรัพย์ฯ) เมื่อวันที่ 23 กรกฎาคม 2547 ต่อมาในเดือนมีนาคม 2550 ได้มีมติจากที่ประชุมวิสามัญผู้ถือหุ้นของบริษัท ให้เพิ่มทุนจดทะเบียนจาก 600 ล้านบาท เป็น 1,000 ล้านบาท โดยตลาดหลักทรัพย์ฯ ได้รับหุ้นของบริษัท ในส่วนเพิ่มทุนเข้าซื้อขายในตลาดหลักทรัพย์ ฯ เมื่อวันที่ 4 เมษายน 2550 ขณะเดียวกัน บริษัท ได้ลงทุนใน บริษัท โปรซิมีเลีย อีดับเบิลยูอาร์ จำกัด ในสัดส่วน 100 % ของทุนจดทะเบียน 200 ล้านบาท ซึ่งชำระแล้ว 50.75 ล้านบาท โดยทำธุรกิจการจัดการและรีไซเคิลรวมทั้งคัดแยกสกัดโลหะมีค่าจากวัสดุและเศษซากอิเล็กทรอนิกส์ (Electronic – Waste) และโครงการขยะพลาสติกเป็นน้ำมัน (Plastic to Fuel)

ในเดือน สิงหาคม 2550 บริษัท ได้ลงทุนในบริษัท เบ็กมานน์ เมอร์คิวรี เทค (บีเอ็มที-เอเซีย) จำกัด เป็นจำนวน 80 % ของทุนจดทะเบียน 3 ล้านบาท ซึ่งชำระแล้ว 3 ล้านบาท โดยทำธุรกิจกำจัดและนำกลับมาใช้ใหม่ของวัสดุปนเปื้อนปรอท (Mercury Recovery)

ในเดือน พฤศจิกายน 2550 บริษัท ได้ซื้อกิจการ บริษัท เจ ที เอส อลูมิเนียม แอนด์ เมทเทิล จำกัด เป็นจำนวน 100 % ของทุนชำระแล้ว 100 ล้านบาท ต่อมาเพิ่มทุนอีก 50 ล้านบาท รวมเป็น 150 ล้านบาท เพื่อเพิ่มกำลังการผลิตในโรงงานแห่งที่สอง โดยทำธุรกิจหล่อหลอมอลูมิเนียมสำเร็จรูป, นำกลับมาใช้ใหม่ (Recycle) จากเศษอลูมิเนียม (AL Scrap) และชี้เก๊าอลูมิเนียม (AL Dross)

ในปี 2553 บริษัท มีการลดทุนจดทะเบียน โดยการลดราคาพาร์ จากราคาพาร์หุ้นละ 1.0 บาท เหลือ 0.70 บาทต่อหุ้น และมีการเพิ่มทุนจดทะเบียนจาก 700,000,000 บาท เป็น 1,837,500,000 บาท ซึ่งเป็นการเพิ่มทุนให้กับผู้ถือหุ้นเดิม และผู้ถือหุ้นในวงจำกัด เป็นจำนวน 750,000,000 หุ้น มูลค่าที่ตราไว้ 0.7 บาทต่อหุ้น คิดเป็นมูลค่า 525,000,000 บาท และออกหุ้นสามัญเพื่อรองรับใบสำคัญแสดงสิทธิที่จะซื้อหุ้นสามัญจำนวน 875,000,000 หุ้น มูลค่าที่ตราไว้ 0.7 บาทต่อหุ้น คิดเป็นมูลค่า 612,500,000 บาท โดยหลังจากที่ได้มีการใช้สิทธิเพิ่มทุน บริษัท มีทุนชำระแล้ว 1,225,000,000 บาท โดยการออกหุ้นสามัญให้กับผู้ถือหุ้นเดิมจำนวน 525,000,000 บาท นอกจากนี้ บริษัท ยังได้รับคำสั่งให้หยุดประกอบกิจการโรงงานและให้ปรับปรุงแก้ไขโรงงาน จากกรมโรงงานอุตสาหกรรม ตามหนังสือลงวันที่ 27 ธันวาคม 2553

ในเดือน เมษายน ปี 2555 กรมโรงงานอุตสาหกรรม มีคำสั่งให้บริษัทประกอบกิจการโรงงานได้ตามปกติ เนื่องจากบริษัทได้หยุดดำเนินการไปนาน จึงจำเป็นต้องมีการแก้ไขปรับปรุงบ่อบำบัดน้ำเสีย ซึ่งบริษัทได้ทำการแก้ไขเป็นที่เรียบร้อยแล้ว และสามารถเปิดให้บริการรับบำบัดและกำจัดกากอุตสาหกรรมได้ตั้งแต่วันที่ 4 กันยายน 2555 เป็นต้นมา

ทั้งนี้ ในเดือน มิถุนายน ปี 2555 ตลาดหลักทรัพย์ฯ ได้ขึ้นเครื่องหมาย SP กับบริษัท เนื่องจากบริษัทไม่สามารถส่งงบการเงินภายในระยะเวลาที่กำหนด

ในปี 2556 บริษัท ได้มีการขยายเวลาการออกใบสำคัญแสดงสิทธิให้แก่ผู้ถือหุ้นเดิมของบริษัท (เดิมที่ออกในปี 2553) โดยขอขยายระยะเวลาออกไปอีก 1 ปี นับจากวันที่ 26 เมษายน 2556

ในปี 2557 มีการเปลี่ยนโครงสร้างผู้ถือหุ้น เนื่องด้วย Enviro-Hub Holdings Ltd. และ Scenic Overseas PTE., Ltd. ซึ่งเป็นผู้ถือหุ้นของบริษัท ซึ่งถือหุ้นจำนวน 315,928,900 หุ้น และ 92,300,000 หุ้น คิดเป็นร้อยละ 18.05 และ 5.27 ตามลำดับของทุนจดทะเบียนชำระแล้วทั้งหมดของบริษัท ได้จำหน่ายหุ้นสามัญที่ถืออยู่ทั้งหมดให้กับผู้ถือหุ้นเดิมจำนวน 1 ราย เมื่อวันที่ 26 กุมภาพันธ์ 2557 ดังนั้น การจำหน่ายหุ้นดังกล่าวทำให้ Enviro-Hub Holdings Ltd. และ Scenic Overseas PTE., Ltd. ไม่เป็นผู้ถือหุ้นของบริษัท ต่อไป

ในปลายปี 2557 ผู้ถือหุ้นชาวสิงคโปร์ได้ขายหุ้นจำนวน 194,193,479 หุ้น และ 250,000,000 หุ้น รวมเป็น 444,193,479 หุ้น ให้กับผู้ถือหุ้นคนใหม่ซึ่งเป็นคนไทย

ในปี 2558 บริษัทถูกแจ้งการปรับปรุงแนวทางดำเนินการและการดำเนินการของตลาดหลักทรัพย์ฯ กับบริษัทจดทะเบียนที่เข้าข่ายอาจถูกเพิกถอน ระยะที่ 1 เนื่องจากปรากฏส่วนของผู้ถือหุ้นมีค่าต่ำกว่าศูนย์ และบริษัท มีการลดทุนจดทะเบียนจากเดิม 1,837,500,000 บาท เป็น 1,225,000,000 บาท โดยการตัดหุ้นจดทะเบียนที่ยังมิได้ออกจำหน่ายออก และมีการเพิ่มทุนจดทะเบียนจำนวน 245,000,000 บาท โดยออกและเสนอขายเป็นหุ้นสามัญให้กับผู้ถือหุ้นเดิม จำนวน 350,000,000 หุ้น โดยมีมูลค่าที่ตราไว้ 0.70 บาท ดังนั้น จึงทำให้บริษัท มีทุนจดทะเบียนใหม่เท่ากับ 1,470,000,000 บาท

ในปี 2559 บริษัทถูกแจ้งการปรับปรุงแนวทางดำเนินการและการดำเนินการของตลาดหลักทรัพย์ ฯ กับบริษัทจดทะเบียนที่เข้าข่ายอาจถูกเพิกถอน ระยะที่ 2

ในปี 2560 บริษัทถูกแจ้งการปรับปรุงแนวทางดำเนินการและการดำเนินการของตลาดหลักทรัพย์ ฯ กับบริษัทจดทะเบียนที่เข้าข่ายอาจถูกเพิกถอน ระยะที่ 3

ในปี 2561 บริษัทสามารถดำเนินการแก้ไขเหตุเพิกถอนหมดไปและมีคุณสมบัติเพื่อกลับมาซื้อขาย (Resume Stage) เป็นที่เรียบร้อยแล้ว และจะเร่งดำเนินการแก้ไขใน 3 ด้าน ดังนี้ คือ

1. การดำเนินการให้ผลประกอบการเป็นไปตามกฎเกณฑ์การขอพ้นเหตุเพิกถอน (Resume Stage) โดยเร็ว
2. การศึกษาและวางแผนแนวทางในการล้างขาดทุนสะสมให้เป็นศูนย์ เพื่อให้มีผลกระทบกับผู้ถือหุ้นน้อยที่สุด และบริษัทสามารถบริหารกิจการและมีเงินทุนหมุนเวียนให้มีประสิทธิภาพสูงสุด
3. การดำเนินการแก้ไขในส่วนของผลกำไรสุทธิเพื่อให้บริษัทมีคุณสมบัติการกลับมาซื้อขายปกติโดยเร็วต่อไป

ในปี 2562 วันที่ 1-31 กรกฎาคม 2562 ตลาดหลักทรัพย์ ฯ เปิดให้ซื้อขายหลักทรัพย์ที่ถูกระงับ SP มานาน เป็นการชั่วคราว โดยให้ซื้อด้วยบัญชี Cash Balance ทำให้จำนวนผู้ถือหุ้นจาก 1,703 ราย ลดลงเหลือ 1,254 ราย และบริษัทได้จัดการประชุมวิสามัญผู้ถือหุ้น ครั้งที่ 1/2562 เมื่อวันพฤหัสบดีที่ 24 ตุลาคม 2562 โดยมีวาระสำคัญคือ การปรับโครงสร้างงบการเงินของบริษัท เพื่อเตรียมความพร้อมให้บริษัทกลับมาซื้อขายในตลาดหลักทรัพย์ ฯ (Resume Stage) และสามารถจ่ายเงินปันผลให้ผู้ถือหุ้น แต่ที่ประชุมมีมติไม่อนุมัติการลดทุนจดทะเบียนของบริษัทในการพิจารณาวันที่ 3 ทำให้ไม่สามารถพิจารณาวันที่ 4 - 7 ซึ่งเป็นการปรับโครงสร้างทุนของบริษัทเนื่องจากเป็นวาระที่เกี่ยวข้องกันและเป็นเงื่อนไขซึ่งกันและกันได้

ในปี 2563 จากการแพร่ระบาดของโรคติดเชื้อไวรัสโคโรนา 2019 (โควิด-19) ทำให้บริษัทต้องเลื่อนการประชุมสามัญผู้ถือหุ้น ประจำปี 2563 จากวันที่ 29 เมษายน 2563 เป็นวันที่ 10 กรกฎาคม 2563 และมติที่ประชุมสามัญผู้ถือหุ้น ประจำปี 2563 ได้มอบความไว้วางใจให้กับคณะกรรมการชุดปัจจุบันกลับเข้ามาบริหารงานได้อย่างต่อเนื่องอีกสมัยหนึ่ง

ในปี 2564 จากการแพร่ระบาดของโรคติดเชื้อไวรัสโคโรนา 2019 (โควิด-19) ทำให้บริษัทต้องจัดการประชุมสามัญผู้ถือหุ้น ประจำปี 2564 ในวันพฤหัสบดีที่ 13 พฤษภาคม 2564 ผ่านสื่ออิเล็กทรอนิกส์ (E-Meeting) และทำการถ่ายทอดสดจากห้องประชุมของบริษัท ทั้งนี้ที่ประชุมมีมติอนุมัติในวาระที่ 1-7 ตามที่คณะกรรมการบริษัทเสนอมา **ยกเว้นวาระที่ 8** พิจารณาการลดทุนจดทะเบียนของบริษัท มีมติไม่อนุมัติด้วยคะแนนเสียงน้อยกว่าสามในสี่ (3/4) ของผู้ถือหุ้นซึ่งมาประชุมและมีสิทธิออกเสียงลงคะแนน เนื่องจากวาระที่ 8-9 เป็นเรื่องที่เกี่ยวข้องกับการปรับโครงสร้างทุนของบริษัท เมื่อที่ประชุมมีมติไม่อนุมัติการลดทุนจดทะเบียนของบริษัทในการพิจารณาวันที่ 8 ทำให้ไม่สามารถพิจารณาวันที่ 9 ต่อไปได้

ที่ประชุมวิสามัญผู้ถือหุ้นของบริษัท เบกิมานน์ เมอร์คิวรีเทค (บีเอ็มที-เอเซีย) จำกัด ในการประชุมครั้งที่ 2/2564 เมื่อวันที่ 30 กันยายน 2564 มีมติเป็นเอกฉันท์อนุมัติให้เลิกบริษัท เนื่องจากบริษัทได้ประสบภาวะขาดทุนมาโดยตลอด และมีภาระหนี้สินจำนวนมาก จนบริษัทไม่มีเงินทุนที่จะทำธุรกิจต่อไป ทำให้บริษัทไม่สามารถที่จะดำรงอยู่ได้ และได้ชำระบัญชีเมื่อวันที่ 28 มีนาคม 2565 เสร็จสิ้นแล้ว

เมื่อวันที่ 31 มีนาคม 2565 บริษัทได้ดำเนินการส่งเอกสารเพื่อขอกลับเข้าซื้อขายให้กับตลาดหลักทรัพย์ ฯ และตลาดหลักทรัพย์ฯ ได้ส่งเรื่องให้สำนักงานคณะกรรมการกำกับหลักทรัพย์และตลาดหลักทรัพย์ (สนง.ก.ล.ต.) พิจารณา ขณะนี้อยู่ระหว่างการพิจารณาของ สนง. ก.ล.ต.

1.2 ลักษณะการประกอบธุรกิจ

บริษัท ประกอบธุรกิจให้บริการบำบัดและกำจัดของเสียอุตสาหกรรมแบบครบวงจรทั้งกากอุตสาหกรรมแบบที่เป็นอันตราย (HAZARDOUS) และไม่เป็นอันตราย (NON-HAZARDOUS) โดยบริษัท จะรับของเสียอุตสาหกรรมจากโรงงานลูกค้า และดำเนินการขนส่ง เพื่อที่จะมาบำบัดที่ศูนย์บริหารจัดการทรัพยากรสิ่งแวดล้อม จังหวัดสระแก้ว

บริษัท มีเงินลงทุนในบริษัทย่อย 1 แห่ง ซึ่งลักษณะการประกอบธุรกิจของบริษัทย่อย มีดังนี้

บริษัท เจ ที เอส อลูมิเนียม แอนด์ เมทเทิล จำกัด ซึ่งมีทุนจดทะเบียน 150 ล้านบาท ทุนชำระแล้ว 150 ล้านบาท โดยบริษัทถือหุ้นร้อยละ 100 บริษัท เจ ที เอส อลูมิเนียม แอนด์ เมทเทิล จำกัด ทำธุรกิจหล่อหลอมอลูมิเนียมสำเร็จรูป, นำกลับมาใช้ใหม่ (Recycle) จากเศษอลูมิเนียม (AL Scrap) และซี้เก้ออลูมิเนียม (AL Dross)

บริษัท เจ ที เอส อลูมิเนียม แอนด์ เมทเทิล จำกัด ทำการหล่อหลอมอลูมิเนียม ส่งให้แก่ลูกค้ารายใหญ่ในประเทศไทย ประมาณ 5-7 ราย ส่วนที่เหลือเป็นลูกค้ารายย่อย ปัจจุบันมีโรงงานผลิต ตั้งอยู่ที่ จังหวัดชลบุรี

1.2.1 โครงสร้างรายได้

บริษัท และบริษัทย่อย มีรายได้จากการดำเนินงาน แบ่งเป็นรายได้ของศูนย์บริหารจัดการทรัพยากรสิ่งแวดล้อม จังหวัดสระแก้ว และรายได้จากบริษัทย่อย ดังนี้

รายได้	2563		2564 (ปรับปรุงใหม่)		2565	
	ล้านบาท	ร้อยละ	ล้านบาท	ร้อยละ	ล้านบาท	ร้อยละ
กากอุตสาหกรรม - อันตราย	115.77	53.96	115.39	37.86	16.08	7.14
กากอุตสาหกรรม - ไม่อันตราย	16.63	7.75	15.60	5.11	62.35	27.70
รายได้ค่าขนส่งกากอุตสาหกรรม และค่าบริการอื่น ๆ	36.90	17.20	42.88	14.06	34.22	15.20
รายได้จากการขายอลูมิเนียม	40.00	18.64	108.60	35.62	94.38	41.93
รายได้จากการขายเศษซากและ เศษวัสดุที่คัดแยก	3.47	1.62	8.90	2.92	6.87	3.05
รายได้อื่น	1.78	0.83	13.51	4.43	11.21	4.98
รวม	214.55	100	304.88	100.00	225.11	100.00

1.2.2 ข้อมูลเกี่ยวกับผลิตภัณฑ์

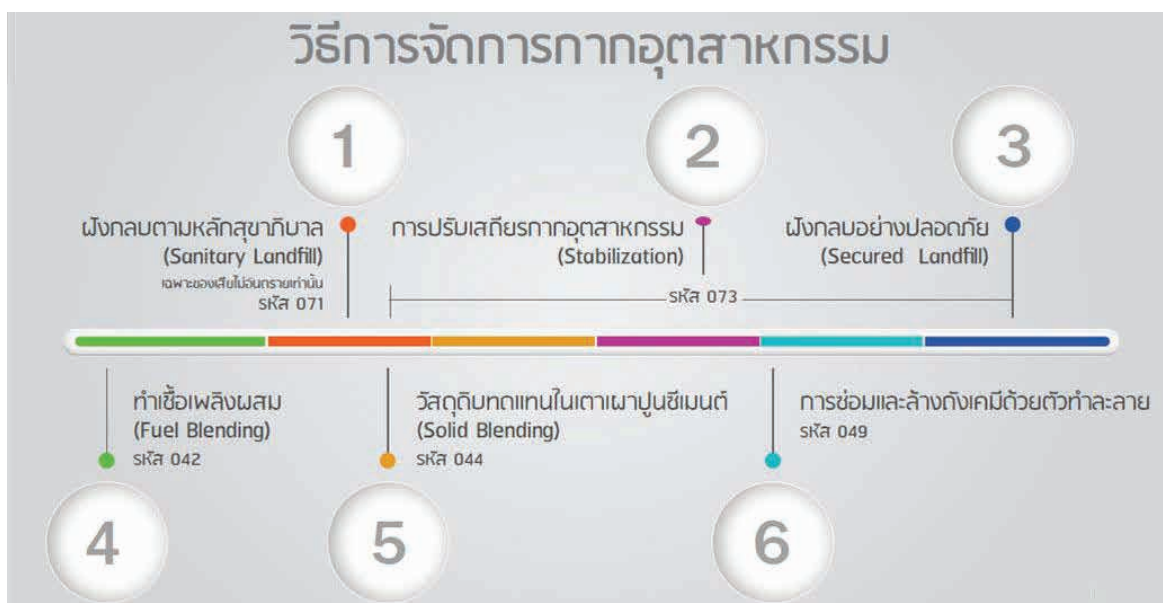
1. ลักษณะของผลิตภัณฑ์หรือบริการ

ธุรกิจการบำบัดและกำจัดของเสียจากอุตสาหกรรม

บริษัท ดำเนินการให้บริการรับบำบัดและกำจัดสิ่งปฏิกูลหรือวัสดุไม่ใช่แล้วและกากของเสียอุตสาหกรรมแบบที่เป็นอันตราย และไม่เป็นอันตราย ซึ่งบริษัท จะทำการจัดเก็บกากอุตสาหกรรมจากโรงงานลูกค้าหรือแหล่งกำเนิดกากอื่นๆ แล้วทำการขนส่งเพื่อนำไปบำบัดและกำจัด ณ ศูนย์บริหารจัดการทรัพยากรสิ่งแวดล้อม จังหวัดสระแก้ว

ศูนย์บริหารจัดการทรัพยากรสิ่งแวดล้อม จังหวัดสระแก้ว มีพื้นที่สำหรับการฝังกลบแบบสุขาภิบาล (Sanitary landfill) และแบบปลอดภัย (Secure landfill) รวมทั้งหมด 233 ไร่ (เฉพาะหลุมฝังกลบ) ซึ่งสามารถรองรับการให้บริการได้ประมาณ 25-35 ปี รวมพื้นที่ทั้งสิ้น 1,258 ไร่ เพื่อใช้เป็นพื้นที่กันชน (Buffer Zone) เพื่อป้องกันมิให้ชุมชนขยายตัวเข้าใกล้พื้นที่โครงการ และบริษัทยังมีธุรกิจผสมกากเชื้อเพลิงผสมเพื่อใช้เป็นเชื้อเพลิงทดแทน ผสมวัตถุดิบทดแทนในเตาเผาปูนซีเมนต์ ช่อมและล้างถังด้วยตัวทำลาย เป็นธุรกิจเพิ่มเติมจากกิจกรรมบำบัดและกำจัดกากอุตสาหกรรมด้วยการฝังกลบ

บริษัทมีห้องปฏิบัติการวิเคราะห์ที่ได้มาตรฐานสามารถตรวจวิเคราะห์คุณสมบัติกากอุตสาหกรรมจากโรงงานลูกค้าเพื่อตรวจสอบคุณสมบัติทางกายภาพและเคมี รวมถึงการกำหนดวิธีการบำบัดและกำจัดมลพิษที่มีอยู่ทั้งที่เป็นอันตรายและไม่เป็นอันตราย เพื่อให้การจัดการกากอุตสาหกรรมเป็นไปอย่างถูกต้อง โดยไม่ส่งผลกระทบต่ออาชีวอนามัยและความปลอดภัยของชุมชนและสิ่งแวดล้อม




วิธีการจัดการกากอุตสาหกรรม

บริษัทมีระบบปรับเสถียร (Stabilization System) เพื่อเป็นการเปลี่ยนสภาพกากอุตสาหกรรมอันตรายให้มีความเป็นอันตราย หรือเป็นพิษน้อยลงด้วยวิธีการปรับเสถียรให้มีสภาพความเป็นต่างของกากของเสียอุตสาหกรรม ประมาณ

(pH 9-11.5) หรือทำให้เป็นก้อนแข็งด้วยปูนซีเมนต์ปอร์ตแลนด์ เพื่อห่อหุ้มกากของเสียอุตสาหกรรมป้องกันการชะล้าง ทำให้กากอุตสาหกรรมอยู่ในสภาพคงตัวก่อนนำไปฝังกลบอย่างปลอดภัย กากอุตสาหกรรมต่างชนิดกันจะมีวิธีการที่เหมาะสมในการปรับเสถียรต่างกัน ดังนั้นก่อนการปรับเสถียรกากอุตสาหกรรมชนิดใดๆ ต้องทำการทดลองบำบัดเบื้องต้น ในห้องทดลองก่อนเสมอ เพื่อออกสูตรการบำบัด (Recipe) ที่เหมาะสมถูกต้อง

การทดลองบำบัดกากอุตสาหกรรมเบื้องต้น

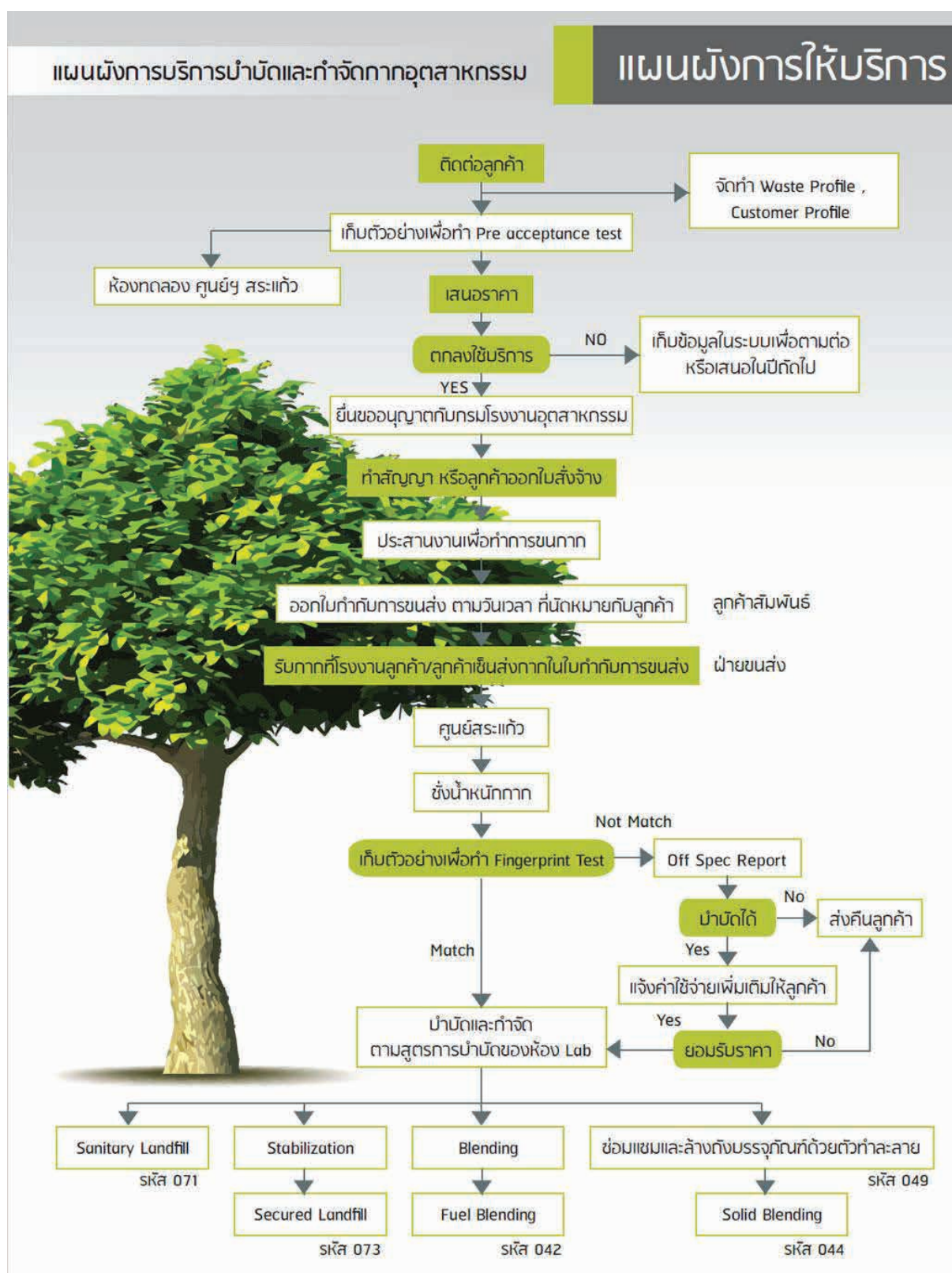


โดยตะกอนที่ผ่านการปรับเสถียรแล้วต้องนำมาทดสอบคุณสมบัติการถูกชะล้าง (Leaching Test) ภายในสภาวะมาตรฐานก่อนนำไปฝังกลบ สารละลายที่ผ่านการชะล้างของเสียแล้ว จะต้องมีการปนเปื้อนต่ำกว่ามาตรฐานตามที่ประกาศกระทรวงอุตสาหกรรม เรื่อง การกำจัดสิ่งปฏิกูลหรือวัสดุไม่ใช่แล้ว พ.ศ. 2548 กำหนดไว้



ผังการให้บริการบำบัดและกำจัดกากอุตสาหกรรม

กรรมวิธีการบำบัดและกำจัดกากของเสียอุตสาหกรรม สามารถแบ่งได้ตามประเภทของกากของเสียอุตสาหกรรม ดังนี้



การบำบัดของเสียอุตสาหกรรมแบบที่เป็นอันตราย

โดยเริ่มจากการนำตัวอย่างของเสียที่บริษัทได้รับจากลูกค้ามาวิเคราะห์เบื้องต้น (Pre-Acceptance Test) ในห้องปฏิบัติการวิเคราะห์ เพื่อทำการกำหนดราคาค่าบริการแก่ลูกค้าต่อไป เมื่อมีการรับกากอุตสาหกรรมจากลูกค้าจริง บริษัทจะนำกากอุตสาหกรรมที่ได้รับในแต่ละเที่ยวขนส่งไปวิเคราะห์เปรียบเทียบ (Fingerprint Test) กับตัวอย่างของเสียที่บริษัทได้รับจริง หากกากที่ได้รับตรงกับกากที่บริษัทวิเคราะห์เบื้องต้น บริษัทจะจัดเตรียมกรรมวิธีการบำบัด (Recipe) ให้เหมาะสม จากนั้นของเสียอันตรายจะเข้าสู่ระบบปรับเสถียรหรือการทำให้เป็นก้อนแข็ง (Stabilization and Solidification) โดยใช้ปูนซีเมนต์, ปูนขาวและสารเคมีอื่นๆ ตามที่ห้องปฏิบัติการวิเคราะห์กำหนด เป็นส่วนประกอบหลักเมื่อการปรับเสถียรกากเสร็จสิ้นลง กากอุตสาหกรรมที่ผ่านการปรับเสถียรแล้ว จะถูกเก็บตัวอย่างเพื่อนำส่งไปยังห้องปฏิบัติการวิเคราะห์เพื่อทำการวิเคราะห์หาคุณภาพการปรับเสถียรว่าผ่านมาตรฐานหรือไม่และกากที่ปรับเสถียรหรือทำเป็นก้อนแข็งแล้วนั้นจะถูกนำไปฝังกลบในหลุมฝังกลบอย่างปลอดภัย (Secured Landfill) เช่น หลุมฝังกลบอย่างปลอดภัย (Secured Landfill) L1 และหลุมฝังกลบอย่างปลอดภัย (Secured Landfill) L3 ตัวอย่างกากอุตสาหกรรมแบบที่เป็นอันตราย ได้แก่ เศษชิ้นส่วนอุปกรณ์อิเล็กทรอนิกส์ กากตะกอนที่เป็นอันตราย และภาชนะปนเปื้อนต่างๆ เป็นรหัสกำจัด : 073



การผสมกากเชื้อเพลิงผสมเพื่อใช้เป็นเชื้อเพลิงทดแทน (Fuel Blending : รหัสกำจัด 042)

เป็นการนำกากที่มีคุณสมบัติในการติดไฟได้ เช่น น้ำมันใช้แล้ว สารระเหย ตัวทำละลาย เศษผ้าปนเปื้อน มาทำการคัดแยกเอาส่วนที่สามารถผสมเป็นกากเชื้อเพลิงทดแทนได้ มาทำการผสมให้เข้ากันแล้วส่งไปทำการกำจัดด้วยวิธีการเผาในเตาเผาความร้อนสูง



การทำวัตถุดิบทดแทนในเตาเผาปูนซีเมนต์ (Solid blending : รหัสกำจัด 044)

เป็นการคัดเลือกนำเอากากของเสียอุตสาหกรรม เช่น กากตะกอน หรือกากซีเถ้าลอย (Fly Ash) เป็นต้น ที่มีส่วนประกอบจำพวกค่าออกไซด์ของ Si, Al, Fe, Ca รวมกันหรือตัวใดตัวหนึ่ง ไม่น้อยกว่า 20% มาทำการผสมรวมเข้าด้วยกัน แล้วดำเนินการขนส่งไปให้เตาเผาของโรงงานผู้ผลิตปูนซีเมนต์ใช้เป็นวัตถุดิบทดแทน



การบำบัดน้ำเสียทางเคมีและทางชีวภาพ

เป็นการบำบัดน้ำเสียจากหลุมฝังกลบ (Leachate) ของบริษัท เท่านั้น บริษัท มีนโยบายไม่รับน้ำเสียจากลูกค้า ภายนอกเข้ามาบำบัดภายในศูนย์บริหารจัดการทรัพยากรสิ่งแวดล้อม จังหวัดสระแก้ว เนื่องจากต้องการหลีกเลี่ยงปัญหากลิ่นเหม็น



ระบบขนส่ง

บริษัท ได้จัดเตรียมทั้งรถขนส่งที่ถูกออกแบบโดยเฉพาะของบริษัท และรถขนส่งรับจ้างที่ผ่านมาตรฐานเพื่อจัดเก็บกากอุตสาหกรรมจากลูกค้าซึ่งเป็นรถบรรทุกติดระบบไฮโดรลิก, รถยนต์ของบริษัทส่วนหนึ่ง และรถที่ทำสัญญาว่าจ้างระยะยาวจากผู้ประกอบการขนส่งอีกส่วนหนึ่งเพื่อรับขนส่งกากอุตสาหกรรมให้แก่บริษัท ในการคัดเลือกบริษัทขนส่งจากภายนอกนั้น บริษัทใช้วิธีคัดเลือกจากบริษัทที่มีความน่าเชื่อถือและประสิทธิภาพในการดำเนินการสูงสุด เพื่อให้เกิดความสมดุลในการบริหารขนส่ง

บริษัท ได้เน้นถึงความปลอดภัยระหว่างการขนส่งเป็นสิ่งสำคัญ บริษัท จึงได้มีการจัดอบรมในเรื่องขั้นตอนและการปฏิบัติงานอย่างปลอดภัยแก่พนักงานขับรถอย่างต่อเนื่อง และพนักงานขับรถจะต้องได้รับใบอนุญาตประเภท 4 สำหรับการขับรถขนส่งสารเคมีอีกด้วย



ทีมฉุกเฉิน

เพื่อเป็นการเตรียมความพร้อมต่ออุบัติเหตุที่อาจเกิดขึ้นได้ บริษัท ได้มีการจัดตั้งบุคลากรจากแผนกต่าง ๆ และอุปกรณ์ต่าง ๆ ให้มีความพร้อมและมีประสิทธิภาพ โดยทีมฉุกเฉินจะมีความพร้อมเพื่อออกปฏิบัติงานตลอด 24 ชั่วโมง ในการกู้ภัยและให้ความช่วยเหลืออุบัติเหตุที่มีการกระจายของสารเคมี (Chemical Spill) นอกจากนั้นบริษัท ยังมีเครือข่ายที่มีพนักงานที่ผ่านการอบรมการกู้ภัย โดยบริษัท จะสามารถขอความช่วยเหลือฉุกเฉินในกรณีที่อุบัติเหตุเกิดขึ้นในเขตห่างไกล โครงการของบริษัทได้

ใบอนุญาตประกอบกิจการโรงงาน ลำดับที่ 101 และ รายงานผลกระทบต่อสิ่งแวดล้อม

ใบอนุญาตลำดับที่ 101 ที่ได้รับจากกรมส่งเสริมอุตสาหกรรมและความเห็นชอบในรายงานผลกระทบต่อสิ่งแวดล้อมจากสำนักงานนโยบายและแผนทรัพยากรธรรมชาติและสิ่งแวดล้อม (สผ.) เป็นใบอนุญาตความเห็นชอบที่ไม่มีข้อจำกัดเรื่องระยะเวลาและไม่ต้องต่ออายุ แต่มีเงื่อนไขที่สำคัญ 2 ประการ คือ

1. โครงการจะต้องตั้งอยู่ที่ทำการของโครงการในปัจจุบัน (จังหวัดสระแก้ว)
2. ปฏิบัติตามมาตรการที่บริษัท ได้รายงานไว้ในรายงานผลกระทบต่อสิ่งแวดล้อม

2. การตลาดและการแข่งขัน

ลักษณะของธุรกิจและสายการให้บริการ

ธุรกิจหลักของบริษัทดำเนินการให้บริการด้านการบำบัดและกำจัดกากอุตสาหกรรม แบบที่เป็นอันตรายและไม่เป็นอันตราย ตลอดจนการให้บริการจัดเก็บ รวบรวมและขนส่งกากของเสียเพื่อนำไปบำบัด และศูนย์บริหารจัดการทรัพยากรสิ่งแวดล้อม จังหวัดสระแก้ว

ศูนย์บริหารจัดการทรัพยากรสิ่งแวดล้อม จังหวัดสระแก้ว มีพื้นที่สำหรับการฝังกลบแบบอันตราย และไม่ใช่อันตราย รวมทั้งสิ้น 1,258 ไร่ ซึ่งสามารถรับรองการให้บริการได้อีกเป็นจำนวนมาก โดยขอจำแนกการให้บริการดังต่อไปนี้

- ระบบปรับเสถียร (Stabilization System) เป็นการทำลายฤทธิ์กากของเสียที่เป็นพิษ ด้วยวิธีปรับสภาพความเป็นกรดต่าง และผ่านกระบวนการทางเคมีให้กลายเป็นของแข็ง ก่อนจะนำไปฝังกลบอย่างปลอดภัยต่อไป
- ระบบฝังกลบ แบบปลอดภัย (Secure Landfill System) เป็นหลุมฝังกลบสำหรับฝังกลบกากของเสียที่เป็นอันตรายที่ผ่านกระบวนการปรับเสถียร และทำให้อยู่ในรูปของแข็ง โครงสร้างหลุมฝังกลบได้รับการออกแบบ และปูหลุมด้วยมาตรฐานสากล ระบบปูพื้นหลุมฝังกลบทั้งด้านล่างและด้านข้างของหลุมฝังกลบแบบปลอดภัย มีชั้นดินเหนียวอัดชนิดพิเศษ และชั้นวัสดุกันซึม ประเภทต่างๆ ทั้งหมด 8 ชั้นก่อนจะนำกากของเสียอันตรายไปฝังกลบต่อไป
- ระบบฝังกลบ แบบสุขาภิบาล (Sanitary Landfill System) เป็นหลุมฝังกลบสำหรับรองรับกากของเสียที่ไม่เป็นอันตราย โดยออกแบบโครงสร้างการปูหลุมด้วยดินเหนียวอัดพิเศษ และปูด้วยวัสดุกันซึมประเภทต่างๆ 4 ชั้น ก่อนจะนำกากของเสียที่ไม่อันตรายไปฝังกลบต่อไป
- ระบบแปรรูปกากของเสีย (3R System) นำกลับมาใช้ให้เกิดประโยชน์จากกากของเสียโดยนำมาผ่านกระบวนการตามกรรมวิธีที่เหมาะสมกับคุณลักษณะของกากอุตสาหกรรมนั้นๆ เพื่อให้ได้เชื้อเพลิงทดแทนและวัตถุดิบทดแทนโดยไม่ก่อให้เกิดผลกระทบต่อสิ่งแวดล้อมและเกิดประโยชน์สูงสุด

• ห้องปฏิบัติการวิเคราะห์ (Laboratory Analysis) บริษัทมีห้องปฏิบัติการวิเคราะห์ที่ได้รับมาตรฐานสามารถตรวจวิเคราะห์คุณสมบัติทางกายภาพของเสียจากโรงงานลูกค้า โดยเก็บตัวอย่างกากของเสียมาเพื่อทำการตรวจวิเคราะห์ในห้องปฏิบัติการเพื่อหาคุณสมบัติและวิธีการบำบัดและกำจัดมลพิษที่มีอยู่ ทั้งที่เป็นอันตรายและไม่เป็นอันตราย ให้เป็นไปอย่างถูกต้องตามหลักวิธี โดยไม่ส่งผลกระทบต่อสิ่งแวดล้อม อาชีวอนามัยและความปลอดภัยของชุมชนโดยรอบ

ธุรกิจหล่อหลอมอลูมิเนียมสำเร็จรูป

การดำเนินธุรกิจโดยบริษัทย่อยคือ บริษัท เจ ที เอส อลูมิเนียม แอนด์ เมทเทิล จำกัด ดำเนินธุรกิจภายใต้ใบอนุญาตอย่างถูกต้องของกรมโรงงานอุตสาหกรรม โดยนำเศษอลูมิเนียมและชิ้นเกาอลูมิเนียมมากลับมาหลอมใหม่ด้วยเทคโนโลยีที่ได้รับมาตรฐานเพื่อส่งให้แก่ลูกค้าในประเทศต่อไป

ปัจจัยที่ส่งผลต่อธุรกิจ

เนื่องจากปัจจุบันภาครัฐบาลมีนโยบายส่งเสริมการลงทุนในภาคอุตสาหกรรมโดยมีโครงการเขตพื้นที่เศรษฐกิจพิเศษภาคตะวันออกเพื่ออนาคตของประเทศ (EEC) ซึ่งนโยบายดังกล่าวเป็นโครงการนำร่องเพื่อส่งเสริมให้ประเทศเป็นพื้นที่ยุทธศาสตร์ศูนย์กลางการลงทุนซึ่งส่งผลให้มีโรงงานอุตสาหกรรมเกิดขึ้นอีกเป็นจำนวนมากในภาคตะวันออก อีกทั้งนโยบายของภาครัฐในการกำกับดูแลให้มีมาตรการการควบคุมการบำบัดกากอุตสาหกรรมจากโรงงานให้เป็นไปอย่างถูกต้อง จากปัจจัยโดยรวมอุตสาหกรรมธุรกิจบำบัดกากของเสียอุตสาหกรรม สำหรับปี 2566 คาดว่าจะเติบโตขึ้น เนื่องจากทางภาครัฐและเอกชนให้ความสำคัญต่อสิ่งแวดล้อมและปฏิบัติตามข้อกำหนดของกฎหมายอย่างจริงจังมากขึ้น สำหรับบริษัทเป็นผู้ให้บริการรับบำบัดของเสียอุตสาหกรรม ทั้งที่เป็นอันตรายและไม่เป็นอันตราย โดยมีพื้นที่ของโครงการขนาดใหญ่ที่สุดในประเทศ พื้นที่โดยรวมทั้งหมด 1,258 ไร่ ซึ่งพื้นที่ที่ใช้งาน ณ.ปัจจุบันใช้ไป 2 ใน 4 ของพื้นที่ทั้งหมดเท่านั้น ฉะนั้น ศักยภาพในการรองรับกากของเสีย สามารถให้บริการได้อีกไม่ต่ำกว่า 28 ปี อีกทั้งบริษัทมีแผนและนโยบายในการพัฒนาและเพิ่มศักยภาพในการให้บริการ

3. การจัดหาผลิตภัณฑ์หรือบริการ

บริษัท มีกำลังการผลิตและปริมาณการผลิตในปี 2565 ดังนี้

หน่วย (ตัน)	กำลังการผลิต ต่อปี	ปริมาณการให้บริการ	อัตราการใช้บริการ (%)
กากอุตสาหกรรมแบบที่เป็นอันตราย*	82,500 ตัน	31,426	50.55
กากอุตสาหกรรมแบบที่ไม่เป็นอันตราย**	330,000 ตัน	30,740	49.45

หมายเหตุ : * คำนวณจากความสามารถในการให้บริการสูงสุดของอาคารปรับเสถียรในปัจจุบัน (1 อาคาร) คือ 250 ตัน/วัน และมีอาคารปรับเสถียรสำรองไว้อีก 1 อาคาร ซึ่งสร้างเสร็จแล้ว และมีกำลังการบำบัดปริมาณกากอุตสาหกรรมเข้าสู่โครงการเพิ่มขึ้น ซึ่งจะสามารถจะให้บริการได้ เท่ากับ 500 ตัน/วัน ซึ่งเท่ากับกำลังการผลิตที่รายงานไว้ใน EIA

** คำนวณจากความสามารถในการให้บริการสูงสุดของบริษัท เช่น ปริมาณรถบรรทุก การขนถ่าย การตรวจสอบจากห้องปฏิบัติการ ฯลฯ ซึ่งเท่ากับกำลังการผลิตที่รายงานไว้ใน EIA

ที่ดิน

ศูนย์บำบัดกากอุตสาหกรรมของบริษัท ตั้งอยู่บนที่ดินเนื้อที่ 1,258 ไร่ ตั้งอยู่ที่ หมู่ 4 บ้านหนองมะอี ตำบลโนนหมากเค็ง อำเภอดอนจาน จังหวัดสระแก้ว ลักษณะทั่วไปของที่ดินมีดังนี้

- ไม่มีชุมชนหลักอยู่ในรัศมี 3 กิโลเมตร จากพื้นที่โครงการ
- อยู่ห่างจากถนนสายหลัก (ทางหลวงแผ่นดินหมายเลข 33) 6.5 กิโลเมตร
- อยู่สูงจากระดับน้ำทะเล 44 – 52 เมตร และห่างจากชายทะเลฝั่งตะวันออก 150 กิโลเมตร
- ไม่ปรากฏน้ำท่วมในพื้นที่โครงการในรอบ 100 ปี
- สภาพพื้นที่ทั้งหมดตรงกับข้อกำหนดของกรมควบคุมมลพิษ กรมโรงงานอุตสาหกรรมและข้อกำหนดของ U.S.

Environmental Protection Agency (“EPA”)

วัตถุดิบ

ในการบำบัดกากอุตสาหกรรมประเภทฝังกลบจะใช้วัตถุดิบที่สำคัญในการปูหลุม ได้แก่ แผ่นวัสดุพูน (HDPE Sheet) และดินเหนียวสังเคราะห์ (geosynthetic clay liner) , geotextile , geonet และเคมีภัณฑ์ที่ใช้ในการปรับเสถียรภาพและทำให้เป็นก้อนแข็ง ซึ่งใช้เฉพาะกากอุตสาหกรรมที่เป็นอันตราย เคมีภัณฑ์เหล่านี้ ได้แก่ ปูนซีเมนต์, ปูนขาว และสารเคมีต่าง ๆ เช่น โซเดียมซัลไฟด์ (Na_2S), โซเดียมไฮโปคลอไรต์ (NaOCl), เฟอรัสซัลเฟต (Fe_2SO_4) และไฮโดรเจนเปอร์ออกไซด์ (H_2O_2) วัตถุดิบทุกประเภทสามารถจัดซื้อได้จากผู้จำหน่ายในประเทศซึ่งมีจำนวนหลายราย

4. งานที่ยังไม่ได้ส่งมอบ

-ไม่มี

1.3 โครงสร้างการถือหุ้นของกลุ่มบริษัท

ปัจจุบันบริษัทได้ถือหุ้นบริษัทย่อยจำนวน 1 บริษัท ได้แก่ บริษัท เจ ที เอส อลูมิเนียม แอนด์ เมทเทิล จำกัด และบริษัทย่อยอื่นที่สิ้นสุดการควบคุมแล้ว ได้แก่ บริษัท เวสต์ เอ็กซ์เชนจ์ จำกัด, บริษัท โปรเฟสชั่นแนล เวสต์ เทคโนโลยี อินเตอร์เนชั่นแนล จำกัด, บริษัท เบกิมานน์ เมอร์คิวรี เทค (ปีเอ็มที-เอเชีย) จำกัด โดยมีรายละเอียดการประกอบธุรกิจดังนี้

บริษัทย่อย	ลักษณะธุรกิจ	% การถือหุ้น
บริษัท เจ ที เอส อลูมิเนียม แอนด์ เมทเทิล จำกัด	- รับหลอมเศษอลูมิเนียม และขายอลูมิเนียมรีไซเคิล	100%
บริษัทย่อยอื่นที่สิ้นสุดการควบคุมแล้ว	ลักษณะธุรกิจ	% การถือหุ้น
บริษัท เวสต์ เอ็กซ์เชนจ์ จำกัด	- รับกำจัดสิ่งปฏิกูลและวัสดุที่ไม่ใช้แล้ว - จดทะเบียนเลิกบริษัท เมื่อวันที่ 30 สิงหาคม 2562 - เนื่องจากบริษัทมีสินทรัพย์ไม่พอกับหนี้สิน ผู้ชำระบัญชีจึงได้ยื่นคำร้องขอให้บริษัทล้มละลาย และศาลได้มีคำพิพากษาให้บริษัทล้มละลาย เมื่อวันที่ 25 มิถุนายน 2563 และเป็นผลให้อำนาจควบคุมของบริษัทสิ้นสุดลง	100%
บริษัท โปรเฟสชั่นแนล เวสต์ เทคโนโลยี อินเตอร์เนชั่นแนล จำกัด	- ซื้อขายและหล่อหลอมเศษอลูมิเนียมทองเหลือง ทองแดง และโลหะ - ผลิตและให้บริการแปรรูปวัสดุที่ไม่ใช้แล้วเป็นพลังงาน น้ำมัน และเชื้อเพลิงต่าง ๆ และขายปลีกเศษพลาสติก และน้ำมัน - จดทะเบียนเลิกบริษัท เมื่อวันที่ 30 สิงหาคม 2562 - เนื่องจากบริษัทมีสินทรัพย์ไม่พอกับหนี้สิน ผู้ชำระบัญชีจึงได้ยื่นคำร้องขอให้บริษัทล้มละลาย และศาลได้มีคำพิพากษาให้บริษัทล้มละลาย เมื่อวันที่ 9 กรกฎาคม 2563 และเป็นผลให้อำนาจควบคุมของบริษัทสิ้นสุดลง	100%
บริษัท เบกิมานน์ เมอร์คิวรี เทค (ปีเอ็มที-เอเชีย) จำกัด	- ไม่มีการดำเนินงานเชิงพาณิชย์ - จดทะเบียนเลิกบริษัท เมื่อวันที่ 30 กันยายน 2564 - จดทะเบียนเสร็จการชำระบัญชีเมื่อวันที่ 28 มีนาคม 2565 และเป็นผลให้อำนาจควบคุมของบริษัทสิ้นสุดลง	80%

1.3.1 ข้อมูลทั่วไปของบริษัทย่อย

บริษัท มีบริษัทย่อย 1 บริษัทและบริษัทย่อยที่การควบคุมสิ้นสุดลง 3 บริษัท มีรายละเอียด ดังนี้

1. ชื่อบริษัท	:	บริษัท เจ ที เอส อลูมิเนียม แอนด์ เมทัลลิจ จำกัด JTS Aluminium and Metal Company Limited
เลขทะเบียนบริษัท	:	0105533145612
ทุนจดทะเบียน	:	150,000,000 บาท (หนึ่งร้อยห้าสิบล้านบาทถ้วน)
ทุนชำระแล้ว	:	150,000,000 บาท (หนึ่งร้อยห้าสิบล้านบาทถ้วน)
สัดส่วนการลงทุน	:	บริษัท โพรเฟสชั่นแนลเวสต์ เทคโนโลยี (1999) จำกัด (มหาชน) ถือหุ้น 100 %
ลักษณะการประกอบธุรกิจ	:	ประกอบกิจการหล่อหลอมอลูมิเนียมสำเร็จรูป, นำกลับมาใช้ใหม่ (Recycle) จากเศษอลูมิเนียม (AL Scrap) และขี้เถ้าอลูมิเนียม (AL Dross)
ที่ตั้งสำนักงานใหญ่	:	28 หมู่ 10 ต.สระสีเหลี่ยม อ.พนสนิมคม จ.ชลบุรี โทรศัพท์ 0-3819-4041-3 โทรสาร 0-3819-4044
2. ชื่อบริษัท	:	บริษัท เวสต์ เอ็กซ์เชนจ์ จำกัด Waste Exchange Company Limited (จดทะเบียนเลิกบริษัท เมื่อวันที่ 30 สิงหาคม 2562)
เลขทะเบียนบริษัท	:	0105544022223
ทุนจดทะเบียน	:	10,000,000 บาท (สิบล้านบาทถ้วน)
ทุนชำระแล้ว	:	10,000,000 บาท (สิบล้านบาทถ้วน)
สัดส่วนการลงทุน	:	บริษัท โพรเฟสชั่นแนล เวสต์ เทคโนโลยี (1999) จำกัด (มหาชน) ถือหุ้น 100%
ลักษณะการประกอบธุรกิจ	:	ประกอบกิจการขนส่ง ขนถ่ายขยะ สิ่งปฏิกูล และสิ่งของเหลือใช้ทุกชนิด ทั้งทางบก ทางน้ำ ทางอากาศ, ประกอบกิจการรับกำจัดขยะ สิ่งปฏิกูล และสิ่งของเหลือใช้ทุกชนิดทุกวิธี
ที่ตั้งสำนักงานใหญ่	:	1184/38-39 ซอยพหลโยธิน 32 ถนนพหลโยธิน แขวงจันทระเกษม เขตจตุจักร กรุงเทพมหานคร 10900
ที่ตั้งโครงการ (สาขา 1)	:	เลขที่ 54 ถนนทางหลวง 36 ตำบลมาบตา อำเภอนิคมน้ำจืด จังหวัดระยอง 21180

3. ชื่อบริษัท	:	บริษัท โปรเฟสชั่นแนล เวสต์ เทคโนโลยี อินเตอร์เนชั่นแนล จำกัด Professional Waste Technology International Company Limited (จดทะเบียนเลิกบริษัท เมื่อวันที่ 30 สิงหาคม 2562)
เลขทะเบียนบริษัท	:	0105550064421
ทุนจดทะเบียน	:	200,000,000 บาท (สองร้อยล้านบาทถ้วน)
ทุนชำระแล้ว	:	200,000,000 บาท (สองร้อยล้านบาทถ้วน)
สัดส่วนการลงทุน	:	บริษัท โปรเฟสชั่นแนล เวสต์ เทคโนโลยี (1999) จำกัด (มหาชน) ถือหุ้น 100%
ลักษณะการประกอบธุรกิจ	:	ประกอบกิจการซื้อและขายเศษอลูมิเนียม ทองเหลือง ทองแดง และโลหะอื่น ๆ ทุกชนิด,ประกอบกิจการหล่อหลอมอลูมิเนียม ทองเหลือง ทองแดง และโลหะอื่น ๆ ทุกชนิด, แปรรูปขยะพลาสติกให้ เป็นพลังงานหรือน้ำมันเชื้อเพลิงและจำหน่าย
ที่ตั้งสำนักงานใหญ่	:	191 ซอยลาดพร้าววังหิน 78 ถนนลาดพร้าววังหิน แขวงลาดพร้าว เขตลาดพร้าว กรุงเทพมหานคร 10230
ที่ตั้งโครงการ (สาขา 1)	:	545,545/1-2 หมู่ 2 ซ.รุ่งโรจน์ ถ.พุทธรักษา ต.แพรกษาใหม่ อ.เมืองสมุทรปราการ จ.สมุทรปราการ
4. ชื่อบริษัท	:	บริษัท เบกิมานน์ เมอร์คิวรี เทค (บีเอ็มที-เอเซีย) จำกัด Begemann Mercury Tech (BMT Asia) Company Limited (BMT- Asia) (จดทะเบียนเลิกบริษัท เมื่อวันที่ 30 กันยายน 2564 จดทะเบียนเสร็จการชำระบัญชี เมื่อวันที่ 28 มีนาคม 2565)
เลขทะเบียนบริษัท	:	0105546092377
ทุนจดทะเบียน	:	3,000,000 บาท (สามล้านบาทถ้วน)
ทุนชำระแล้ว	:	3,000,000 บาท (สามล้านบาทถ้วน)
สัดส่วนการลงทุน	:	บริษัท โปรเฟสชั่นแนล เวสต์ เทคโนโลยี (1999) จำกัด (มหาชน) ถือหุ้น 80 %
ลักษณะการประกอบธุรกิจ	:	ประกอบกิจการให้บริการดำเนินการกำจัด/บำบัดขยะพิษ หรือของเสียอันตรายที่ปนเปื้อนสารปรอทและทำการสกัดสารปรอทเพื่อนำกลับมา ใช้ใหม่
ที่ตั้งสำนักงานใหญ่	:	1184/38-39 ซอยพหลโยธิน 32 ถนนพหลโยธิน แขวงจันทระเกษม เขตจตุจักร กรุงเทพมหานคร 10900
ที่ตั้งโครงการ (สาขา)	:	ไม่มี

1.3.2 ความสัมพันธ์กับกลุ่มธุรกิจของผู้ถือหุ้นใหญ่

- ไม่มี

1.3.3 ผู้ถือหุ้น

รายชื่อผู้ถือหุ้นใหญ่ของบริษัท จากการปิดสมุดทะเบียน ณ วันที่ 30 ธันวาคม 2565 มีดังนี้

ลำดับ	ผู้ถือหุ้นรายใหญ่	จำนวนหุ้น (หุ้น)	% หุ้น
1	นางสาววิไลลักษณ์ สกฤตภักดิ์	423,581,774	20.92
2	นายยุทธนา เจนวิทยาโรจน์	191,464,692	9.45
3	UOB KAY HIAN PRIVATE LIMITED	149,817,404	7.40
4	นายชนะ พวงปทุมานนท์	71,133,808	3.51
5	นางสาวรัชณี พวงปทุมานนท์	62,978,100	3.11
6	นายปิติพันธุ์ ธนศรีวิชัย	58,606,320	2.89
7	นายวิชัย มงคลจินดา	55,626,800	2.75
8	นางสาวนงนภัส ลิ้มนันทรักษ์	50,000,000	2.47
9	นายแดน เทศระกุล	41,205,775	2.03
10	บริษัท ไทยเอ็นวีดีอาร์ จำกัด	32,075,309	1.58
	ผู้ถือหุ้นอื่น	888,602,224	43.89
	รวมจำนวนทั้งสิ้น	2,025,092,206	100

หมายเหตุ ให้เปิดเผยกลุ่มผู้ถือหุ้นที่ถือหุ้นสูงสุด 10 รายแรก

1.3.4 จำนวนทุนจดทะเบียนและทุนชำระแล้ว

บริษัทมีทุนจดทะเบียน 1,470,000,000 บาท แบ่งเป็นหุ้นสามัญ 2,100,000,000 หุ้น มูลค่าหุ้นที่ตราไว้ หุ้นละ 0.70 บาท และมีทุนชำระแล้ว 1,417,564,544.20 บาท แบ่งเป็นหุ้นสามัญ 2,025,092,206 หุ้น มูลค่าหุ้นที่ตราไว้ หุ้นละ 0.70 บาท

1.3.5 การออกหลักทรัพย์อื่น

-ไม่มี -

1.3.6 นโยบายการจ่ายเงินปันผล

บริษัทมีนโยบายที่จะจ่ายเงินปันผลในอัตราไม่เกินร้อยละ 60 ของกำไรสุทธิหลังชำระภาษีและหักสำรองตามกฎหมาย และเงินทุนสำรองอื่น ๆ หากไม่มีเหตุจำเป็นอื่นใด เช่น การขยายธุรกิจต่าง ๆ ในอนาคต และการจ่ายเงินปันผลของบริษัทจะพิจารณาจากผลประกอบการของบริษัทเท่านั้น (จากงบกำไรขาดทุนเฉพาะบริษัท) ไม่นับรวมผลประกอบการของบริษัทย่อย

ในงวดบัญชีปี 2565 บริษัทมียอดขาดทุนสะสมคงเหลือ เป็นจำนวนเงิน 592 ล้านบาท ลดลงจากปีก่อนที่มียอดขาดทุนสะสมคงเหลือ เป็นจำนวนเงิน 599 ล้านบาท เนื่องจากในปี 2565 บริษัทมีกำไรจำนวน 7 ล้านบาท อย่างไรก็ตาม บริษัทไม่สามารถจ่ายปันผลให้กับผู้ถือหุ้นได้ตามกฎหมาย (เนื่องจากบริษัทยังมีขาดทุนสะสมอยู่) โดยคณะกรรมการบริหารอยู่ระหว่างเร่งดำเนินการปรับปรุงกิจการ และปรับเปลี่ยนกลยุทธ์การตลาด และพิจารณาแนวทางในการเพิ่มศักยภาพของการให้บริการจากฐานธุรกิจเดิมและทรัพยากรที่มีอยู่ให้เกิดประโยชน์สูงสุด โดยบริษัทคาดว่าจะการดำเนินการตามแผนดังกล่าวจะสามารถเพิ่มยอดขาย และส่งผลให้บริษัทมีกำไรเพิ่มขึ้น ประกอบกับนโยบายการปรับลดผลขาดทุนสะสมที่ฝ่ายบริหารได้กำหนดเป็นนโยบายในการดำเนินการเพื่อให้กิจการสามารถจ่ายปันผลให้กับผู้ถือหุ้นได้ในอนาคต

2. การบริหารจัดการความเสี่ยง

ความเสี่ยงต่อการดำเนินธุรกิจของบริษัท

ในการดำเนินธุรกิจของบริษัทอาจมีเหตุการณ์ที่ไม่แน่นอนเกิดขึ้น ส่งผลกระทบในด้านลบต่อการบรรลุเป้าหมายของบริษัทโดยมีโอกาสดังกล่าวเกิดขึ้นได้จากทั้งปัจจัยภายในและภายนอก โดยที่บริษัทไม่สามารถควบคุมได้ ดังนั้นการเตรียมความพร้อมในการรองรับเหตุการณ์ที่อาจเกิดขึ้นเพื่อลดความเสี่ยงที่จะทำให้เกิดความเสียหายและกระทบต่อเป้าหมายของบริษัทจึงเป็นสิ่งจำเป็นอย่างยิ่งต่อการดำเนินงานของบริษัท บริษัทได้มีการแต่งตั้งคณะกรรมการบริหารความเสี่ยง โดยมีการเป็นประธานเพื่อทำหน้าที่ในการประเมินและวิเคราะห์ความเสี่ยงรวมทั้งแนวโน้มหรือเหตุการณ์ที่อาจเกิดขึ้นและเป็นอุปสรรคต่อการดำเนินธุรกิจอันมีผลกระทบต่อบริษัท โดยมีรายละเอียดของความเสี่ยงและมาตรการในการจัดการของบริษัท ดังนี้

2.1 ความเสี่ยงด้านความปลอดภัย อาชีวอนามัย สิ่งแวดล้อม และชุมชน

เนื่องจากการดำเนินธุรกิจ การให้บริการกำจัดกากของเสียอุตสาหกรรมจะต้องได้รับมติเห็นชอบในรายงานการศึกษาผลกระทบต่อสิ่งแวดล้อม (EIA) จาก สผ. กระทรวงทรัพยากรธรรมชาติและสิ่งแวดล้อม หากการให้บริการไม่ผ่านมาตรฐานที่ราชการกำหนดจะส่งผลกระทบต่อสุขภาพอนามัยของประชาชน สิ่งแวดล้อม และชุมชน บริษัทจะถูกร้องเรียนจากผู้ได้รับความเสียหาย กรณีรุนแรงที่สุด คือ การถูกเพิกถอนใบอนุญาตจนกว่าจะแก้ไขปัญหาแล้วเสร็จ ซึ่งจะส่งผลกระทบต่อรายได้ของบริษัท ดังนั้นบริษัทตระหนักถึงความเสี่ยงดังกล่าว จึงมีมาตรการเพื่อลดความเสี่ยงด้วยการให้ความสำคัญทุกขั้นตอนในการดำเนินงาน เริ่มตั้งแต่กระบวนการขนส่ง การบำบัดและกำจัดกากอุตสาหกรรมให้เป็นไปตามมาตรฐาน รวมทั้งควบคุมและเฝ้าระวังผลกระทบด้านสิ่งแวดล้อม โดยได้จัดทำรายงานผลการปฏิบัติตามมาตรการป้องกัน และลดผลกระทบสิ่งแวดล้อม และมาตรการติดตามตรวจสอบคุณภาพสิ่งแวดล้อม ตามที่กฎหมายกำหนด ให้ความรู้ความเข้าใจกับพนักงานทุกระดับด้วยการจัดการฝึกอบรมด้านความปลอดภัย และสิ่งแวดล้อมเป็นประจำอย่างต่อเนื่อง รวมถึงการเตรียมความพร้อมและตอบสนองกรณีฉุกเฉินต่างๆ เช่น การฝึกซ้อมดับเพลิง และอพยพหนีไฟ การจัดตั้งทีมฉุกเฉินให้ความช่วยเหลือในกรณีเกิดอุบัติเหตุที่มีการกระจายของสารเคมี

บริษัทได้ดำเนินงานด้านมวลชนสัมพันธ์ โดยการให้ความเข้าใจกับประชาชนเกี่ยวกับกระบวนการบำบัดกากของเสียอุตสาหกรรมของบริษัท รวมถึงให้การสนับสนุนช่วยเหลือและเข้าไปมีส่วนร่วมกับกิจกรรมของชุมชนใกล้เคียง รวมถึงให้ความร่วมมือหน่วยงานราชการต่างๆ ด้วยดีเสมอมา ซึ่งบริษัทมีนโยบายดำเนินกิจกรรมดังกล่าวอย่างต่อเนื่อง นอกจากนี้บริษัทได้กำหนดพื้นที่โครงการเป็นพื้นที่ที่ไม่เคยมีน้ำท่วมในรอบ 100 ปีที่ผ่านมา และกำหนดพื้นที่บริเวณรอบโครงการระยะ 3 กิโลเมตร เป็นพื้นที่กันชน (Buffer Zone) เพื่อให้มั่นใจว่ามีความปลอดภัย และห่างไกลแหล่งชุมชน และได้จ่ายเงินเข้ากองทุนเพื่อพัฒนาคุณภาพสิ่งแวดล้อมในแต่ละเดือน ตามปริมาณขยะที่เข้ามากำจัดในโรงงานต้นละ 10 บาท เพื่อสนับสนุนการพัฒนาชุมชนในท้องถิ่น และพัฒนาคุณภาพสิ่งแวดล้อม

2.2 ความเสี่ยงจากอุบัติเหตุระหว่างการขนส่ง

เนื่องจากการให้บริการกำจัดกากอุตสาหกรรม ผู้ให้บริการจะต้องเป็นผู้รับผิดชอบความเสียหายโดยเริ่มตั้งแต่กระบวนการรับมอบกากอุตสาหกรรมจากโรงงานลูกค้าไปถึงศูนย์บำบัดกากอุตสาหกรรม จังหวัดสระแก้ว การขนส่งเป็นส่วนสำคัญในการให้บริการ หากการขนส่งประสบอุบัติเหตุ และมีการกระจายของสารเคมี (Chemical Spill) จะทำให้การดำเนินงานของบริษัทหยุดชะงักได้ บริษัทได้ตระหนักถึงความสำคัญ จึงได้มีการประกันภัยเพื่อความคุ้มครองความเสียหายที่อาจเกิดขึ้นโดยกรมธรรม์ได้ครอบคลุมความคุ้มครองความเสียหายชีวิต ร่างกาย อนามัย และทรัพย์สินต่าง ๆ ต่อบุคคลภายนอกที่ได้รับผลกระทบจากเหตุการณ์ที่เกิดขึ้น รวมทั้งการคุ้มครองและดูแลฟื้นฟูความเสียหายต่อทรัพยากรธรรมชาติจนมีสภาพใกล้เคียงดังเดิมโดยมีมูลค่าความคุ้มครองรวมกันไม่เกิน 30 ล้านบาทในแต่ละคราวที่เกิดเหตุ โดยฝ่ายบริหารประเมินว่ามูลค่าความคุ้มครองดังกล่าวสามารถครอบคลุมความเสียหายที่จะเกิดขึ้นได้อย่างเพียงพอและเหมาะสม และบริษัทได้มีการติดตั้งเครื่องบันทึกการเดินทางในรถขนส่ง เพื่อใช้ติดตามและตรวจสอบเส้นทางการเดินทาง ความเร็ว ระยะเวลาในการขนส่งได้ตลอดเวลา และเพิ่มความปลอดภัยตลอดเส้นทางขนส่ง พนักงานขับรถขนส่งกากอุตสาหกรรมของบริษัทต้องได้รับใบขับรถประเภท 4 สำหรับการขนส่งวัตถุอันตราย นอกจากนี้บริษัทได้จัดให้มีการอบรมให้ความรู้แก่พนักงานขับรถขนส่ง มีการซ้อมแผนโต้ตอบสถานการณ์ฉุกเฉิน ให้เห็นถึงความสำคัญของขั้นตอนการเคลื่อนย้ายและขนส่งกากอุตสาหกรรมอย่างสม่ำเสมอ เพื่อให้มีความตระหนักถึงผลกระทบที่อาจเกิดขึ้น บริษัทได้ให้ความสำคัญในการคัดเลือกและใช้บริการจากบริษัทรับเหมาขนส่งจากภายนอกเป็นหลัก โดยไม่ได้พึ่งพิงผู้ประกอบการรายใดรายหนึ่งเป็นพิเศษ โดยทำการคัดเลือกผู้ประกอบการขนส่งที่มีคุณสมบัติน่าเชื่อถือในด้านประสิทธิภาพ กำหนดเงื่อนไขข้อตกลงให้ปฏิบัติตามกฎหมาย ข้อบังคับและหน่วยราชการ ตั้งแต่บริษัทเปิดดำเนินการจนถึงปัจจุบัน บริษัทยังไม่เคยได้รับอุบัติเหตุ หรือมีการกระจายของสารเคมีระหว่างขนส่ง

2.3 ความเสี่ยงเกี่ยวกับการแข่งขัน

ปัจจุบันผู้ดำเนินธุรกิจบำบัดกากอุตสาหกรรมมี 3 ราย คือ 1. บริษัท โปรเฟสชั่นแนล เวสต์ เทคโนโลยี (1999) จำกัด (มหาชน) หรือ PRO 2. บริษัท บริหารและพัฒนาเพื่อการอนุรักษ์สิ่งแวดล้อม จำกัด (มหาชน) หรือ GENCO 3. บริษัท เบตเตอร์ เวิลด์ กรีน จำกัด (มหาชน) หรือ BWG นับว่ามีผู้ให้บริการน้อยรายในธุรกิจนี้ ทำให้มีการแข่งขันสูง และเนื่องจากภาคอุตสาหกรรมภายในประเทศมีการเจริญเติบโตอย่างมาก ปริมาณกากอุตสาหกรรมก็เพิ่มขึ้นตาม ภาครัฐได้ให้ความสำคัญในการกำจัดกากอุตสาหกรรมให้ถูกวิธี เพื่อเป็นการรักษาทรัพยากรธรรมชาติและสิ่งแวดล้อมของประเทศให้มีความยั่งยืน อาจทำให้มีผู้ประกอบการรายใหม่สนใจเข้าสู่ธุรกิจกำจัดอุตสาหกรรมมากขึ้น จำนวนผู้แข่งขันในธุรกิจประเภทนี้ก็จะเพิ่มขึ้น การนำเสนอราคาและการให้บริการในราคาที่เหมาะสมเป็นกลยุทธ์ของการตลาดอย่างหนึ่ง รวมทั้งให้ทีมฝ่ายการตลาดเน้นการทำตลาดแบบเชิงรุกมากขึ้น มีเป้าหมายหาลูกค้ารายใหม่ๆในกลุ่มโรงงานอุตสาหกรรมต่างๆ ที่มีโอกาสมาใช้บริการของบริษัท อนึ่ง บริษัทยังให้ความสำคัญในการรักษาความได้เปรียบในการแข่งขัน ในการดำรงไว้ซึ่งใบอนุญาตประกอบธุรกิจบำบัดกากอุตสาหกรรมที่มีขนาดพื้นที่ของโครงการผืนใหญ่ มีความได้เปรียบทางด้านต้นทุนต่ำจึงสามารถปรับลดราคาเพื่อแข่งขันกับคู่แข่งได้ ทำให้บริษัทสามารถดำรงธุรกิจต่อไปได้และผลประโยชน์ยังมิกำไรภายใต้การแข่งขันทางด้านราคาที่ต่ำลง บริษัทยังมุ่งเน้นการให้บริการที่มีคุณภาพและมีมาตรฐานสากล โดยยืนยันจากการได้รับการรับรองมาตรฐานสากลต่างๆ เช่น ISO 9001 : 2015 ISO14001 : 2015 และ OHSAS 18001 : 2007 เป็นต้น ซึ่งเป็นสิ่งสำคัญในการพิจารณาให้ความมั่นใจในการส่งกากอุตสาหกรรมของลูกค้า นอกจากนี้การเข้าสู่อุตสาหกรรมบำบัดกากอุตสาหกรรมนั้น จำเป็นต้องได้รับการรับรองจาก EIA ซึ่งเป็นข้อจำกัดที่สำคัญสำหรับผู้ประกอบการรายใหม่

2.4 ความเสี่ยงด้านกฎหมายและนโยบายของภาครัฐ

การจัดการกากอุตสาหกรรมอย่างไม่ถูกวิธีเป็นการกระทำที่ผิดกฎหมายข้อบังคับของทางราชการ มีต้นทุนในการดำเนินงานที่ต่ำ และยังมีการลักลอบทิ้งกากอุตสาหกรรมในที่สาธารณะซึ่งส่งผลกระทบต่อนโยบายการรักษาทรัพยากรธรรมชาติและสิ่งแวดล้อม และมีผลกระทบต่อรายได้ของบริษัทที่มีกระบวนการบำบัดกากอุตสาหกรรมอย่างถูกวิธี บริษัทได้ตระหนักถึงความสำคัญในการตรวจสอบข้อกำหนดของกฎหมายต่างๆที่เกี่ยวข้องอย่างละเอียด และเคร่งครัดในการปฏิบัติตามข้อกำหนด โดยจ้างที่ปรึกษากฎหมายช่วยพิจารณาและตรวจสอบข้อกำหนดของกฎหมายต่าง ๆ ที่เกี่ยวข้องและติดตามให้ดำเนินการอย่างถูกต้องตลอดเวลา ทำให้บริษัทไม่มีความเสี่ยงด้านการทำผิดกฎหมาย นอกจากนี้ บริษัทมีนโยบายให้ความร่วมมือกับภาครัฐในการบำบัดกากอุตสาหกรรมที่มีการลักลอบทิ้งในที่สาธารณะให้ได้รับการจัดการอย่างถูกวิธี

2.5 ความเสี่ยงจากการให้สินเชื่อแก่ลูกค้า

ความเสี่ยงจากลูกค้าที่อาจเก็บหนี้ไม่ได้ตามสัญญาหรือตามข้อตกลงที่ทำไว้กับบริษัท ดังนั้น บริษัทจึงมีนโยบายในการพิจารณาให้สินเชื่ออย่างรัดกุม โดยติดตามสภาพคล่องทางการเงินของลูกค้าทุกรายอย่างใกล้ชิด รวมทั้งวิเคราะห์ฐานะทางการเงินเพื่อกำหนดวงเงินสินเชื่อที่เหมาะสมให้แก่ลูกค้าแต่ละราย อย่างไรก็ตาม ในกรณีที่อาจเกิดปัญหาในการเก็บหนี้ไม่ได้จากลูกค้าที่แสดงในงบฐานะการเงิน บริษัทมีมาตรการในการติดตามหนี้อย่างเป็นระบบและเป็นขั้นตอน ตั้งแต่ส่งพนักงานการเงินเข้าพูดคุยถึงปัญหาของลูกค้า ส่งจดหมายทวงถาม ไปจนถึงการดำเนินมาตรการทางกฎหมาย พร้อมทั้งบริษัทมีนโยบายในการตั้งสำรองค่าเผื่อหนี้สงสัยจะสูญของลูกค้ารายนั้นๆ โดยดูจากประสบการณ์การเก็บเงินในอดีต รวมถึงการใช้ข้อมูลการวิเคราะห์อายุลูกหนี้คงค้างชำระและทำหลักประกันของลูกค้ารายนั้น (ถ้ามี)

2.6 ความเสี่ยงด้านความยั่งยืนของธุรกิจ

เนื่องจากธุรกิจฝังกลบเป็นธุรกิจการบำบัดของเสียแบบเดิมและมีความเสี่ยงเมื่อหลุมฝังกลบเต็มพื้นที่ จึงมีการต่อยอดธุรกิจในการบำบัดด้วยวิธีการสร้างเตาเผาขยะอุตสาหกรรมเพิ่มเติม เพื่อเป็นแนวทางเลือกในการบำบัดขยะและเพิ่มความยั่งยืนของธุรกิจและยืดอายุของหลุมฝังกลบ ตลอดจนการขยายธุรกิจในด้านรีไซเคิลกากอุตสาหกรรมเพื่อนำกลับมาใช้ใหม่

2.7 ความเสี่ยงด้านชื่อเสียงและภาพลักษณ์องค์กร

บริษัทให้ความสำคัญในเรื่องของจรรยาบรรณและหลักปฏิบัติของพนักงาน การแจ้งเบาะแส และการรับเรื่องร้องเรียนต่าง ๆ อีกทั้งได้จัดให้มีระเบียบ ช่องทาง และกระบวนการจัดการ รวมถึงการติดตามข่าวสารของบริษัทและการตอบสนองต่อข่าวสาร และชี้แจงแก่ผู้มีส่วนเกี่ยวข้องโดยสม่ำเสมอเพื่อติดตามและรักษาชื่อเสียงและภาพลักษณ์ขององค์กร

2.8 ความเสี่ยงด้านการปฏิบัติตามกฎระเบียบ

บริษัทมีการพัฒนาระบบงานกำกับการลงทุนเพื่อใช้ในการกำกับด้านการลงทุน เพื่อให้มั่นใจว่าการลงทุนของบริษัทเป็นไปตามหลักเกณฑ์ ระเบียบ และนโยบายการลงทุนที่กำหนดไว้ นอกจากนี้ บริษัทมีการจัดทำแนวปฏิบัติด้านการปฏิบัติตามกฎเกณฑ์ทุกส่วนงานมีแนวทางการกำกับการปฏิบัติตามกฎระเบียบที่เป็นมาตรฐานเดียวกันทั้งองค์กร และมีการติดตามทบทวนกฎเกณฑ์และกระบวนการปฏิบัติงานให้เป็นปัจจุบันอยู่เสมอ

2.9 ความเสี่ยงด้านการทุจริต

บริษัทได้แต่งตั้งผู้ตรวจสอบภายใน (Internal Audit) และผู้ควบคุม โดยมีการตรวจสอบและควบคุมการปฏิบัติงานของเจ้าหน้าที่ให้เป็นไปโดยถูกต้องและยึดหลักความซื่อสัตย์ตลอดเวลา พร้อมทั้งได้มีการพัฒนาระบบเทคโนโลยีสารสนเทศ (IT) ให้รวดเร็วและทันสมัยกับปัจจุบัน โดยมีผู้ดูแลและควบคุมระบบ IT อย่างใกล้ชิดตลอดเวลา

3. การขับเคลื่อนธุรกิจเพื่อความยั่งยืน

บริษัท มีธุรกิจให้บริการด้านบำบัดและกำจัดกากอุตสาหกรรมแบบที่เป็นอันตรายและไม่เป็นอันตรายตลอดจนการให้บริการจัดเก็บ รวบรวมและขนส่ง กากของเสีย เพื่อนำไปบำบัดที่ศูนย์บริหารจัดการจัดการทรัพยากรสิ่งแวดล้อม จังหวัดสระแก้ว ที่มีมาตรฐาน ถูกต้องตามระเบียบปฏิบัติของกรมโรงงานอุตสาหกรรม โดยศูนย์บริหารจัดการจัดการทรัพยากรสิ่งแวดล้อมนี้มีพื้นที่สำหรับการฝังกลบกากอุตสาหกรรมแบบอันตราย จำนวน 4 หลุมฝังกลบ (L1 – L4) และพื้นที่สำหรับการฝังกลบกากอุตสาหกรรมแบบไม่เป็นอันตราย จำนวน 4 หลุมฝังกลบ (L5 – L8) และมีพื้นที่เป็นแนวเขตกันชนระหว่างโรงงานกับชุมชน พื้นที่รวมทั้งสิ้น 1,258 ไร่ นอกจากนี้ บริษัท มีการให้บริการผสมกากเชื้อเพลิงเพื่อใช้เป็นเชื้อเพลิงทดแทน ผสมวัตถุดิบทดแทนในเตาเผาปูนซีเมนต์ อีกทั้งยังมีการให้บริการซ่อม และล้างถังด้วยตัวทำลาย ซึ่งเป็นการให้บริการเพิ่มเติมจากการบำบัดและกำจัดกากอุตสาหกรรมด้วยการฝังกลบ บริษัท ได้รับใบอนุญาตประกอบกิจการประเภทโรงงานลำดับที่ 101 และ 105 ประเภท “ปรับปรุงสภาพของเสียรวม และคัดแยก และฝังกลบสิ่งปฏิกูลหรือวัสดุที่ไม่ใช้แล้ว” ที่มีลักษณะและคุณสมบัติตามที่กำหนดไว้ในกฎกระทรวงฉบับที่ 2 (พ.ศ. 2535) ออกความตามในพระราชบัญญัติโรงงาน พ.ศ. 2535 จากกรมโรงงานอุตสาหกรรม กระทรวงอุตสาหกรรม เมื่อวันที่ 11 มีนาคม 2545 จึงได้มีการเริ่มการก่อสร้างศูนย์บริหารจัดการจัดการทรัพยากรสิ่งแวดล้อม จังหวัดสระแก้ว และได้รับใบอนุญาตประกอบกิจการประเภทโรงงานลำดับที่ 106 ประเภท “ผลิตเชื้อเพลิงผสมจากน้ำมันใช้แล้ว ซ่อมและล้างถังเคมีด้วยตัวทำลาย” เมื่อวันที่ 11 สิงหาคม 2547

บริษัท ยังมีบริษัทย่อย 1 แห่ง ซึ่งประกอบธุรกิจเกี่ยวเนื่องกับธุรกิจหลักของบริษัท ได้แก่ บริษัท เจ ที เอส อลูมิเนียม แอนด์ เมทัลลurgical จำกัด ซึ่งบริษัทถือหุ้นในสัดส่วนร้อยละ 100 ของทุนที่ออกและชำระแล้ว ประกอบธุรกิจรับจ้างหลอมและขายอลูมิเนียมสำเร็จรูป (อลูมิเนียมจากรีไซเคิล) โดยนำวัตถุดิบจากเศษอลูมิเนียม (AL Scrap) และขี้เถ้าอลูมิเนียม (AL Dross) นำกลับมาหลอมใหม่

บริษัท ให้บริการด้านบำบัดและกำจัดกากอุตสาหกรรมมาเป็นเวลา 24 ปี ตลอดระยะเวลาที่ผ่านมาบริษัท มุ่งเน้นการดำเนินงานเพื่อความยั่งยืน คำนึงถึงผลกระทบต่อชุมชน สังคม และสิ่งแวดล้อม รวมทั้งผู้มีส่วนได้เสีย บริษัท ได้กำหนดนโยบายและแนวทางปฏิบัติด้านความยั่งยืน ดังนี้

1. ยึดมั่นในการดำเนินธุรกิจตามหลักการกำกับดูแลกิจการที่ดีสำหรับบริษัทจดทะเบียนปี 2560 (Corporate Governance Code หรือ CG Code ของ ส.ง.ล.ด.) โดยตระหนักถึงบทบาทและความรับผิดชอบของคณะกรรมการบริษัทในฐานะผู้นำองค์กรที่สร้างคุณค่าให้กิจการอย่างยั่งยืน
2. มุ่งพัฒนากระบวนการดำเนินธุรกิจที่เป็นมิตรต่อสิ่งแวดล้อม ตามสโลแกนของบริษัท “ **เติบโตอย่างยั่งยืน เกื้อกูลสิ่งแวดล้อม และชุมชน** ”
3. มุ่งพัฒนาและมีส่วนร่วมกับพันธมิตรทางการค้า ลูกค้า พนักงาน ชุมชน และสังคม เพื่อยกระดับคุณภาพชีวิต โดยคำนึงถึงหลักสิทธิมนุษยชน

3.1 การจัดการด้านความยั่งยืนในมิติสังคมและสิ่งแวดล้อม

บริษัทตระหนักถึงความรับผิดชอบต่อสังคมและสิ่งแวดล้อม โดยธุรกิจหลักของบริษัทเป็นธุรกิจที่มีส่วนร่วมในการรักษาสิ่งแวดล้อมโดยรวมของประเทศและของโลก ด้วยการให้บริการกำจัดกากอุตสาหกรรมด้วยความถูกต้องปลอดภัย และคำนึงถึงการปกป้องสิ่งแวดล้อม โดยศูนย์บริหารการจัดการทรัพยากรสิ่งแวดล้อม จังหวัดสระแก้ว ให้บริการอย่างครบวงจรในการกำจัดสิ่งปฏิกูลหรือวัสดุที่ไม่ใช้แล้วทั้งที่เป็นอันตราย และไม่เป็นอันตราย รวมทั้งการดูแลจัดการน้ำเสียภายในโรงงานจากหลุมฝังกลบขยะอันตรายและไม่อันตรายโดยติดตั้งระบบบำบัดน้ำเสีย เคมีและชีวภาพ เพื่อดูแลรักษาสภาพแวดล้อมภายในโรงงาน โดยดำเนินการขออนุญาตอย่างถูกต้องจากกระทรวงอุตสาหกรรม จึงเป็นหลักประกันและสร้างความมั่นใจได้ว่า บริษัทพร้อมที่จะมีส่วนร่วมในการจัดการกากอุตสาหกรรมอย่างมืออาชีพ โดยมุ่งเน้นการดำเนินธุรกิจอย่างมั่นคงและเคียงข้างชุมชนและสภาพแวดล้อมอย่างยั่งยืนโดยมีนโยบายของบริษัทที่มีต่อสังคมและชุมชนมีดังนี้

- 1) **การดำเนินธุรกิจด้วยความเป็นธรรม** บริษัทมุ่งมั่นที่จะปฏิบัติตามกฎหมาย กฎระเบียบ และข้อบังคับที่เกี่ยวข้อง ไม่ละเมิดทรัพย์สินทางปัญญาหรือลิขสิทธิ์
- 2) **การเคารพสิทธิมนุษยชน** บริษัทกำหนดให้พนักงานทุกคนมีสิทธิ เสรีภาพ ความเสมอภาค ความก้าวหน้าในอาชีพการงาน ไม่เลือกปฏิบัติ และไม่กีดกันเพศ เชื้อชาติ และศาสนา ไม่จ้างแรงงานเด็กและแรงงานต่างด้าวที่ผิดกฎหมาย
- 3) **การปฏิบัติต่อแรงงานอย่างเป็นธรรม** บริษัทให้ความสำคัญในการส่งเสริมคุณภาพชีวิตของพนักงาน ดูแลและจัดสวัสดิการที่เหมาะสม เช่น ค่าจ้าง สวัสดิการต่าง ๆ อยู่ในระดับที่เหมาะสม ปฏิบัติตามกฎหมายแรงงาน และข้อบังคับที่เกี่ยวข้อง กับอาชีวอนามัยและความปลอดภัยอย่างเคร่งครัด สร้างสภาพแวดล้อมการทำงานที่มีความปลอดภัย
- 4) **ความรับผิดชอบต่อผู้บริโภค** บริษัทมุ่งเน้นการบริการที่ดีเพื่อสร้างความพึงพอใจให้ลูกค้า ยึดมั่นความเป็นธรรม ทั้งในด้านราคาและคุณภาพการให้บริการ ความซื่อสัตย์สุจริตต่อการเจรจาและการทำสัญญา จัดให้มีช่องทางการเสนอแนะและรับข้อร้องเรียน
- 5) **การพัฒนาชุมชน และสังคม** บริษัทส่งเสริมและสนับสนุนให้พนักงานมีส่วนร่วมกิจกรรมสาธารณประโยชน์ของบริษัท รวมถึงกิจกรรมเพื่อส่งเสริมคุณภาพชีวิตของชุมชน ผ่านกิจกรรมการพัฒนาการศึกษา วัฒนธรรม สังคม (ดูรายละเอียดกิจกรรมหัวข้อ ” การดำเนินงานและกิจกรรมเพื่อประโยชน์ต่อสังคม ชุมชน และสิ่งแวดล้อม ประจำปี 2565)
- 6) **การจัดการทรัพยากรสิ่งแวดล้อมและพลังงาน** บริษัทมีนโยบายการใช้ทรัพยากรอย่างรู้คุณค่า และรักษาสิ่งแวดล้อมอย่างเคร่งครัด โดยกำหนดแนวปฏิบัติและมาตรการลดผลกระทบกับสิ่งแวดล้อม เพื่อให้พนักงานและผู้มีส่วนได้เสียตระหนักและร่วมจัดการลดความเสี่ยงดังกล่าว ทั้งนี้ มีโครงการปลูกต้นไม้ภายในโรงงานจำนวนมาก ปลูกไม้ค่าขายเพื่อเสริมสร้างรายได้ เป็นไม้ล้อยาม ขายออกซิเจน ทำเป็น carbon credit เพื่อเป็น Buffer Zone เป็นแหล่งท่องเที่ยวและเรียนรู้ทางพฤกษศาสตร์และพืชสมุนไพร
- 7) **การวิจัยและพัฒนาเพื่อความยั่งยืน** บริษัทมีนโยบายในการสนับสนุน ส่งเสริม ศึกษา วิจัยและค้นคว้ากระบวนการใหม่ ๆ เพื่อเพิ่มศักยภาพในการดำเนินธุรกิจ และป้องกันมลภาวะที่อาจส่งผลกระทบต่อสิ่งแวดล้อม สังคม ชุมชน และผู้มีส่วนได้เสีย เพื่อการพัฒนาที่ยั่งยืนต่อไป

การดำเนินงานและกิจกรรมเพื่อประโยชน์ต่อสังคม ชุมชน และสิ่งแวดล้อม

ในปี 2565 บริษัทได้ดำเนินกิจกรรมต่อสังคม ชุมชนและสิ่งแวดล้อม โดยเน้นกิจกรรมตามหลัก “บวร” กล่าวคือ บ้าน วัด โรงเรียน โดยมุ่งมั่นทำอย่างต่อเนื่องมาโดยตลอด เพื่อประโยชน์ต่อสังคม ชุมชน และสิ่งแวดล้อม ดังนี้

กิจกรรม CSR ประจำปี 2565



ดำเนินกิจกรรมเพื่อตอบแทนสังคมเป็นนโยบายตามหลัก “บวร” กล่าวคือ บ้าน วัด โรงเรียน ดังนี้



1.หลักของบ้าน

คือการเข้าร่วมเป็นส่วนหนึ่งในชุมชน เพื่อช่วยเหลือ ส่งเสริม และพัฒนา ให้เป็น
อุตสาหกรรมเชิงนิเวศอย่างยั่งยืน โดยในปี 2565 ได้มีกิจกรรมร่วมกับชุมชนดังนี้

1.1 ดำเนินการจัดตั้งกองทุนเพื่อพัฒนาชุมชนและสิ่งแวดล้อม โดยแบ่งรายได้จากน้ำหนักรากอุตสาหกรรม
ที่เข้ามาบำบัดตามจำนวนตันละ 10 บาท เพื่อจัดสรรให้สมาชิกทั้ง 11 ชุมชน นำเงินไปใช้ในการพัฒนา
ชุมชนรวมถึงการส่งเสริมอาชีพ ช่วยเหลือสมาชิกในชุมชน และกิจกรรมด้านอื่นๆ ภายในชุมชน







1.2 ร่วมสนับสนุนรถจักรยานยนต์ และเงินสดเพื่อเป็นของรางวัลงานมหัศจรรย์จากชาต จังหวัดสระแก้ว เพื่อรวบรวมเงินให้เหล่ากาชาดจังหวัดสระแก้ว นำไปใช้ในการช่วยเหลือผู้ยากไร้ ผู้ประสบภัยและต้องการความช่วยเหลือภายในจังหวัดสระแก้ว



1.3 ร่วมทำบุญงานประเพณีประจำหมู่บ้านใกล้เคียงโรงงานและร่วมกิจกรรมปรับปรุงพื้นที่
สาธารณประโยชน์ร่วมกับชุมชนเพื่อให้ชุมชนได้ใช้ประโยชน์ร่วมกัน



1.4 ร่วมสนับสนุนงบประมาณ งานแข่งขันกีฬาท้องถิ่นและงานแข่งขันกีฬาผู้สูงอายุประจำปี



1.5 สนับสนุนของรางวัลเพื่อเป็นขวัญและกำลังใจให้ อสม. ผู้ปฏิบัติงานช่วง โควิด-19 ระบาดในพื้นที่



1.6 สนับสนุนทุนทรัพย์ช่วยปรับปรุงโรงพยาบาลส่งเสริมสุขภาพตำบล บ้านทับใหม่



1.7 มอบถังขยะแยกประเภทให้หน่วยงานราชการและชุมชนเป็นการส่งเสริมการคัดแยกขยะให้ถูกวิธี



1.8 ร่วมทำบุญผ้าป่าข้าวเปลือกกับนายอำเภอวัฒนานคร เพื่อช่วยเหลือผู้ประสบภัยในอำเภอวัฒนานคร



1.9 ร่วมกิจกรรมปลูกป่ากับหน่วยงานราชการในการส่งเสริมการปลูกป่าเพิ่มพื้นที่สีเขียวและ
เป็นการอนุรักษ์ฟื้นฟูสิ่งแวดล้อมภายใน จ.สระแก้ว



1.10. จัดกิจกรรมบริการตรวจสุขภาพฟรีให้กับชุมชน





2.หลักของวัด

คือการเข้าร่วมเป็นส่วนหนึ่งในการทำนุบำรุงพระพุทธศาสนากับวัดในชุมชน โดยในปี 2565 ได้มีกิจกรรมร่วมกับวัดในชุมชนดังนี้

2.1



สร้างพระธรรมจักร ถวาย ณ. วัดหนองหว่า จ.สระแก้ว เพื่อเป็นที่สักการะบูชาของชุมชน







- 2.4  ร่วมเป็นเจ้าภาพทอดกฐินประจำปีวัดในชุมชนรอบโรงงาน โดยในปี 2565 เป็นเจ้าภาพทอดกฐิน 3 วัด ได้แก่ วัดหนองหว้า วัดหนองป่าหมาก และสำนักสงฆ์บ้านหนองยาง





3.หลักของโรงเรียน

คือ การเข้าร่วมเป็นส่วนหนึ่งในการสนับสนุนและส่งเสริมการเรียนรู้ในทุกด้านของการศึกษาโดยในปี 2565 มีกิจกรรมร่วมกับโรงเรียนในชุมชนดังนี้

3.1 มอบของขวัญวันเด็กด้วยการให้ทุนการศึกษา เพื่อเป็นขวัญกำลังใจและช่วยเหลือเยาวชน จำนวน 9 โรงเรียน



3.2 ร่วมงานทอดผ้าป่าเพื่อการศึกษา โดยสมทบทุนในการปรับปรุงอาคารเรียนสำหรับเด็ก



3.3 ช่วยเหลือเด็กและเยาวชนที่ประสบปัญหาจากครอบครัว โดยมอบอุปกรณ์การเรียนและของใช้ที่จำเป็น



3.4 ออกบูธจัดกิจกรรมส่งเสริมให้เด็กและเยาวชนตลอดจนประชาชนทั่วไปให้มีความรู้และความเข้าใจด้านการจัดการสิ่งแวดล้อมและมอบถังขยะให้โรงเรียนเพื่อช่วยส่งเสริมและปลูกฝังให้เยาวชนเรียนรู้การคัดแยกขยะให้ถูกวิธี



3.5 สนับสนุนงบประมาณจัดทำโครงการอาหารกลางวัน สร้างแหล่งอาหาร ส่งเสริมการเรียนรู้อาชีพให้แก่เด็กนักเรียน



3.6 สนับสนุนทุนการศึกษาให้เด็กนักเรียนด้อยโอกาส ให้กับโรงเรียนจำนวน 9 โรงเรียน ในเขตอำเภอวัฒนานคร จ.สระแก้ว



4. การวิเคราะห์และคำอธิบายของฝ่ายจัดการ (Management Discussion and Analysis: MD&A)

4.1 ข้อมูลทางการเงินที่สำคัญ

ความเห็นของผู้สอบบัญชีปี 2565

ความเห็นอย่างไม่มีเงื่อนไข

ข้าพเจ้าได้ตรวจสอบงบการเงินรวมและงบการเงินเฉพาะกิจการของบริษัท โพรเฟสชันแนล เวสต์ เทคโนโลยี (1999) จำกัด (มหาชน) และบริษัทย่อย (กลุ่มบริษัท) และของเฉพาะบริษัท โพรเฟสชันแนล เวสต์ เทคโนโลยี (1999) จำกัด (มหาชน) (บริษัท) ตามลำดับ ซึ่งประกอบด้วยงบแสดงฐานะการเงินรวม และงบแสดงฐานะการเงินเฉพาะกิจการ ณ วันที่ 31 ธันวาคม 2565 งบกำไรขาดทุนเบ็ดเสร็จรวมและงบกำไรขาดทุนเบ็ดเสร็จเฉพาะกิจการ งบแสดงการเปลี่ยนแปลงส่วนของผู้ถือหุ้นรวม และงบแสดงการเปลี่ยนแปลงส่วนของผู้ถือหุ้นเฉพาะกิจการ และงบกระแสเงินสดรวม และงบกระแสเงินสดเฉพาะกิจการ สำหรับปีสิ้นสุดวันเดียวกัน และหมายเหตุประกอบงบการเงิน รวมถึงหมายเหตุสรุปนโยบายการบัญชีที่สำคัญและเรื่องอื่นๆ

ข้าพเจ้าเห็นว่า งบการเงินรวมและงบการเงินเฉพาะกิจการข้างต้นนี้ แสดงฐานะการเงินรวมและฐานะการเงินเฉพาะกิจการของบริษัท โพรเฟสชันแนล เวสต์ เทคโนโลยี (1999) จำกัด (มหาชน) และบริษัทย่อย และของเฉพาะบริษัท โพรเฟสชันแนล เวสต์ เทคโนโลยี (1999) จำกัด (มหาชน) ตามลำดับ ณ วันที่ 31 ธันวาคม 2565 ผลการดำเนินงานรวมและผลการดำเนินงานเฉพาะกิจการ และกระแสเงินสดรวมและกระแสเงินสดเฉพาะกิจการสำหรับปีสิ้นสุดวันเดียวกัน โดยถูกต้องตามที่ควรในสาระสำคัญตามมาตรฐานการรายงานทางการเงิน

งบแสดงฐานะการเงิน

รายการ	งบการเงินรวม					
	31-ธ.ค.-65		31-ธ.ค.-64(ปรับปรุงใหม่)		31-ธ.ค.-63(ปรับปรุงใหม่)	
	บาท	ร้อยละ	บาท	ร้อยละ	บาท	ร้อยละ
สินทรัพย์						
สินทรัพย์หมุนเวียน						
เงินสดและรายการเทียบเท่าเงินสด	8,798,269	1.14	21,665,909	2.83	10,041,650	1.57
ลูกหนี้การค้า	17,437,923	2.26	30,009,978	3.92	29,594,425	4.60
ค่าบริการที่ยังไม่เรียกเก็บจากลูกค้า	2,166,633	0.28	9,646,188	1.26	9,158,941	1.43
ลูกหนี้หมุนเวียนอื่น	6,002,227	0.78	7,546,412	0.99	7,773,226	1.21
สินค้าคงเหลือ	8,743,146	1.13	11,240,644	1.47	1,828,539	0.28
สินทรัพย์ทางการเงินหมุนเวียนอื่น	66,206,564	8.59	30,206,257	3.95	20,205,800	3.14
ภาษีเงินได้ถูกหัก ณ ที่จ่าย	13,321,210	1.73	9,354,845	1.22	24,379,960	3.79
สินทรัพย์หมุนเวียนอื่น	-	-	-	-	2,600,000	0.40
รวมสินทรัพย์หมุนเวียน	122,675,972	15.91	119,670,233	15.64	105,582,541	16.42
สินทรัพย์ไม่หมุนเวียน						
สินทรัพย์ทางการเงินไม่หมุนเวียนอื่น	30,010,000	3.89	66,000,000	8.63	40,000,000	6.22
เงินลงทุนในบริษัทร่วม	-	-	-	-	48,771	0.01
เงินลงทุนในบริษัทย่อย	-	-	-	-	-	-
อสังหาริมทรัพย์เพื่อการลงทุน	30,122,436	3.91	38,160,581	5.00	31,840,692	4.95
ที่ดิน อาคาร และอุปกรณ์	512,278,763	66.45	499,908,776	65.36	456,470,390	71.01
สินทรัพย์สิทธิการใช้	2,590,189	0.34	3,473,838	0.46	4,357,360	0.68
สินทรัพย์ไม่มีตัวตนอื่น	6,302,478	0.82	4,451,155	0.58	1,345,374	0.21
สินทรัพย์ภาษีเงินได้รอตัดบัญชี	64,208,055	8.33	30,007,258	3.92	-	-
สินทรัพย์ไม่หมุนเวียนอื่น	2,694,073	0.35	3,171,636	0.41	3,180,096	0.50
รวมสินทรัพย์ไม่หมุนเวียน	648,205,994	84.09	645,173,244	84.36	537,242,683	83.58
รวมสินทรัพย์	770,881,966	100	764,843,477	100.00	642,825,224	100.00
รายการ	งบการเงินรวม					
	31-ธ.ค.-65		31-ธ.ค.-64 (ปรับปรุงใหม่)		31-ธ.ค.-63 (ปรับปรุงใหม่)	
	บาท	ร้อยละ	บาท	ร้อยละ	บาท	ร้อยละ
หนี้สินและส่วนของผู้ถือหุ้น						
หนี้สินหมุนเวียน						
เงินเบิกเกินบัญชีธนาคาร	11,622,681	1.51	2,589,029	0.34	9,758,890	1.52
เจ้าหนี้การค้า	70,061,631	9.09	85,457,155	11.17	89,003,303	13.85
เจ้าหนี้หมุนเวียนอื่น	6,801,926	0.88	10,449,792	1.37	13,402,612	2.08
ค่าใช้จ่ายค้างจ่าย	8,796,970	1.14	13,969,459	1.83	13,546,243	2.11
ภาษีขายยังไม่ถึงกำหนดชำระ	8,661,528	1.12	10,497,665	1.37	10,411,874	1.62
ส่วนของหนี้สินตามสัญญาเช่าที่ถึงกำหนดชำระภายในหนึ่งปี	913,786	0.12	874,861	0.11	838,196	0.13
ภาษีเงินได้คืนบุคคลค้างจ่าย	3,661,691	0.48	4,451,379	0.58	68,886	0.01
ประมาณการหนี้สินหมุนเวียนอื่น	25,468,445	3.30	17,349,430	2.27	2,009,590	0.31
รวมหนี้สินหมุนเวียน	135,988,658	17.64	145,638,770	19.04	139,039,594	21.63

งบแสดงฐานะการเงิน

รายการ	งบการเงินรวม					
	31-ธ.ค.-65		31-ธ.ค.-64 (ปรับปรุงใหม่)		31-ธ.ค.-63 (ปรับปรุงใหม่)	
	บาท	ร้อยละ	บาท	ร้อยละ	บาท	ร้อยละ
หนี้สินไม่หมุนเวียน						
หนี้สินตามสัญญาเช่า	1,486,899	0.19	2,400,685	0.31	3,275,546	0.51
ประมาณการหนี้สินไม่หมุนเวียนสำหรับผลประโยชน์พนักงาน	13,964,483	1.81	13,704,560	1.79	12,951,135	2.01
ประมาณการหนี้สินไม่หมุนเวียนสำหรับการปิดและปรับปรุงหลุมฝังกลบ	20,878,246	2.71	21,224,933	2.78	21,717,724	3.38
ประมาณการหนี้สินไม่หมุนเวียนสำหรับคดีความและค่าปรับฯ	42,987,062	5.58	42,558,811	5.56	40,619,311	6.32
รวมหนี้สินไม่หมุนเวียน	79,316,690	10.29	79,888,989	10.44	78,563,716	12.22
รวมหนี้สิน	215,305,348	27.93	225,527,759	29.48	217,603,310	33.85
ส่วนของผู้ถือหุ้น						
ทุนเรือนหุ้น						
ทุนจดทะเบียน	1,470,000,000	190.69	1,470,000,000	192.20	1,470,000,000	228.68
ทุนที่ออกและชำระแล้ว	1,417,564,544	183.89	1,417,564,544	185.34	1,417,564,544	220.52
ส่วนต่ำกว่ามูลค่าหุ้นสามัญ	(285,000,000)	(36.97)	(285,000,000)	(37.26)	(285,000,000)	(44.34)
ขาดทุนสะสม	(576,987,926)	(74.85)	(592,692,041)	(77.49)	(706,814,027)	(109.95)
รวมส่วนของบริษัทใหญ่	555,576,618	72.07	539,872,503	70.59	425,750,517	66.23
ส่วนได้เสียที่ไม่มีอำนาจควบคุม	-	-	(556,785)	(0.07)	(528,603)	(0.08)
รวมส่วนของผู้ถือหุ้น	555,576,618	72.07	539,315,718	70.52	425,221,914	66.15
รวมหนี้สินและส่วนของผู้ถือหุ้น	770,881,966	100	764,843,477	100.00	642,825,224	100.00

งบกำไรขาดทุนเบ็ดเสร็จ

รายการ	งบการเงินรวม					
	31-ธ.ค.-65		31-ธ.ค.-64 (ปรับปรุงใหม่)		31-ธ.ค.-63 (ปรับปรุงใหม่)	
	บาท	ร้อยละ	บาท	ร้อยละ	บาท	ร้อยละ
รายได้						
รายได้จากการขาย	94,982,100	41.93	108,604,905	35.62	39,994,453	18.64
รายได้จากการให้บริการ	112,647,047	50.04	173,859,978	57.03	169,296,634	78.91
รายได้จากการขายเศษซากและเศษวัสดุที่คัดแยก	6,865,186	3.05	8,895,653	2.92	3,468,477	1.62
รายได้อื่น	11,212,784	4.98	13,514,686	4.43	1,786,061	0.83
รวมรายได้	225,107,117	100	304,875,222	100.00	214,545,625	100.00
ค่าใช้จ่าย						
ต้นทุนขายและต้นทุนการให้บริการ	174,534,283	77.53	175,433,365	57.54	155,711,190	72.58
ต้นทุนในการจัดจำหน่าย	6,097,254	2.71	9,288,486	3.05	10,734,522	5.00
ค่าใช้จ่ายในการบริหาร	54,805,595	24.35	56,826,938	18.64	50,366,262	23.48
ค่าใช้จ่ายอื่น	1,183,944	0.53	13,248,135	4.35	2,874,951	1.34
รวมค่าใช้จ่าย	236,621,076	105.11	254,796,924	83.57	219,686,925	102.40
กำไร(ขาดทุน)จากกิจกรรมดำเนินงาน	(11,513,959)	(5.11)	50,078,298	16.43	(5,141,300)	(2.40)
รายได้ทางการเงิน	280,164	0.12	241,580	0.08	289,960	0.13

รายการ	งบการเงินรวม					
	31-ธ.ค.-65		31-ธ.ค.-64 (ปรับปรุงใหม่)		31-ธ.ค.-63 (ปรับปรุงใหม่)	
	บาท	ร้อยละ	บาท	ร้อยละ	บาท	ร้อยละ
ต้นทุนทางการเงิน	(361,928)	(0.16)	(232,537)	(0.08)	(350,430)	(0.16)
โอนกลับค่าเผื่อการด้อยค่าของทรัพย์สิน	361,703	0.16	39,370,106	12.91	4,651,835	2.17
ขาดทุนด้านเครดิตที่คาดว่าจะเกิดขึ้น ของลูกหนี้ (กลับรายการ)	153,787	0.07	1,901,517	0.62	(2,196,381)	(1.02)
ส่วนแบ่งกำไร (ขาดทุน) จากเงินลงทุนในบริษัทร่วม	-	-	26,227	0.01	(26,227)	(0.01)
กำไร(ขาดทุน)ก่อนภาษีเงินได้	(11,080,233)	(4.92)	91,385,191	29.97	(2,772,543)	(1.29)
รายได้ภาษีเงินได้	25,926,379	11.52	22,016,388	7.22	-	-
กำไร (ขาดทุน) สำหรับปี	14,846,146	6.60	113,401,579	37.19	(2,772,543)	(1.29)
กำไร(ขาดทุน)เบ็ดเสร็จอื่น รายการที่จะไม่ถูกจัดประเภทใหม่ ไว้ในกำไรหรือขาดทุนในภายหลัง :- ผลกำไร(ขาดทุน)จากการประมาณการตามหลัก คณิตศาสตร์ประกันภัยสำหรับโครงการผลประโยชน์ พนักงาน	958,042	0.43	865,281	0.28	(1,379,282)	(0.64)
ภาษีเงินได้ของรายการที่จะไม่ถูกจัดประเภทใหม่ไว้ใน กำไรหรือขาดทุนในภายหลัง	(100,073)	(0.04)	(173,056)	(0.06)	-	-
รวมรายการที่จะไม่ถูกจัดประเภทใหม่ไว้ในกำไรหรือ ขาดทุนในภายหลัง-สุทธิจากภาษี	857,969	0.39	692,225	0.22	(1,379,282)	(0.64)
กำไร(ขาดทุน)เบ็ดเสร็จอื่นสำหรับปี	857,969	0.39	692,225	0.22	(1,379,282)	(0.64)
กำไร(ขาดทุน)เบ็ดเสร็จรวมสำหรับปี	15,704,115	6.99	114,093,804	37.41	(4,151,825)	(1.94)

งบกระแสเงินสด

รายการ (หน่วย: บาท)	งบการเงินรวม		
	ปี 2565	ปี 2564 (ปรับปรุงใหม่)	ปี 2563 (ปรับปรุงใหม่)
กระแสเงินสดจากกิจกรรมดำเนินงาน			
กำไร(ขาดทุน)สำหรับปี	14,846,146	113,401,579	(2,772,543)
ปรับรายการที่กระทบกำไร(ขาดทุน)เป็นเงินสดรับ(จ่าย)			
ผลขาดทุนด้านเครดิตที่คาดว่าจะเกิดขึ้น (โอนกลับ)	(153,787)	(1,901,517)	2,196,381
ขาดทุนจากการปรับมูลค่าสินค้า (โอนกลับ)	-	-	(91,856)
โอนกลับประมาณการหนี้สินสำหรับคดีความ	(1,126,324)	-	-
ขาดทุนการด้อยค่าวัตถุดิบ	1,693,112	-	-
ค่าเสื่อมราคา	36,567,724	33,230,870	29,422,405
ค่าตัดจำหน่าย	1,442,870	841,089	346,497
ขาดทุนจากการจำหน่ายและตัดบัญชีอุปกรณ์	365,822	1,408,027	2,497,607
ขาดทุนจากการด้อยค่าของทรัพย์สิน	-	252,267	2,754,840
ส่วนแบ่งกำไรของบริษัทร่วมตามวิธีส่วนได้เสีย	-	(26,227)	26,227
ปรับปรุงบัญชีเจ้าหนี้การค้าและเจ้าหนี้อื่นที่ค้างบัญชีที่ไม่มีหลักฐาน	(8,221,610)	(11,003,954)	-
โอนกลับค่าเพื่อการด้อยค่าของสินทรัพย์	(361,703)	(39,622,373)	(7,406,675)
ภาษีเงินได้ถูกหัก ณ ที่จ่ายไม่ขอคืนตัดบัญชี	-	141,291	-
ประมาณการหนี้สินสำหรับผลประโยชน์พนักงาน	1,545,405	1,618,706	1,345,096
ประมาณการหนี้สินอื่น	16,057,305	19,490,970	4,156,657
ดอกเบี้ยรับ	(280,164)	(241,580)	(289,960)
การยินยอมลดค่าเช่า	(24,000)	(24,000)	-
ส่วนได้เสียที่ไม่มีอำนาจควบคุม-ชำระบัญชี	556,785	-	-
ต้นทุนทางการเงิน	361,928	232,537	350,430
รายได้ภาษีเงินได้	(25,926,379)	(22,016,388)	-
	37,343,130	95,781,297	32,535,106
การเปลี่ยนแปลงในสินทรัพย์และหนี้สินดำเนินงาน			
ลูกหนี้การค้า	12,725,842	1,450,586	6,531,148
ลูกหนี้หมุนเวียนอื่น	1,008,440	262,547	126,542
สินค้าคงเหลือ	804,386	(9,412,105)	(93,639)
ค่าบริการที่ยังไม่เรียกเก็บจากลูกค้า	7,479,555	(487,247)	7,799,976
สินทรัพย์หมุนเวียนอื่น	-	2,100,000	(2,600,000)
สินทรัพย์ไม่หมุนเวียนอื่น	477,563	8,460	(876,116)
เจ้าหนี้การค้า	(7,233,039)	5,692,533	(2,740,781)
เจ้าหนี้หมุนเวียนอื่น	(3,054,980)	(1,206,675)	1,241,425
ค่าใช้จ่ายค้างจ่าย	(4,940,945)	919,721	(1,458,541)
ภาษีขายที่ยังไม่ส่งกำหนดชำระ	(1,836,137)	120,816	(749,968)
จ่ายชำระประมาณการหนี้สินสำหรับการปิดและปรับปรุงหลุมฝังกลบ	(346,687)	(492,791)	(19,636,151)
	(327,440)	-	-
จ่ายชำระประมาณการหนี้สินอื่น	(6,383,715)	(2,211,630)	-

รายการ (หน่วย: บาท)	งบการเงินรวม		
	ปี 2565	ปี 2564 (ปรับปรุงใหม่)	ปี 2563 (ปรับปรุงใหม่)
กระแสเงินสดสุทธิได้มาจาก(ใช้ไปใน)การดำเนินงาน	35,715,973	92,525,512	20,079,001
จ่ายภาษีเงินได้ถูกหัก ณ ที่จ่าย	(4,133,592)	(8,928,219)	(4,259,794)
จ่ายภาษีเงินได้ของบริษัทย่อย	(8,996,951)	-	-
รับคืนภาษีเงินได้ถูกหัก ณ ที่จ่าย	-	20,030,611	-
กระแสเงินสดสุทธิได้มาจากกิจกรรมดำเนินงาน	22,585,430	103,627,904	15,819,207
กระแสเงินสดจากกิจกรรมลงทุน			
รับดอกเบี้ย	281,843	205,392	659,685
เงินสดรับจากสินทรัพย์ทางการเงินอื่น	44,000,000	20,000,000	55,000,000
เงินสดจ่ายซื้อสินทรัพย์ทางการเงินอื่น	(44,100,000)	(56,000,000)	(30,000,000)
เงินสดรับจากการขาย(เงินสดจ่าย)เงินลงทุนในบริษัทร่วม	-	74,998	(74,998)
เงินสดจ่ายซื้ออสังหาริมทรัพย์เพื่อการลงทุน	-	(6,319,889)	-
เงินสดจ่ายซื้อที่ดิน อาคารและอุปกรณ์	(40,237,237)	(38,121,485)	(71,499,949)
เงินสดรับจากการขายอุปกรณ์	233,644	297,830	-
เงินสดจ่ายซื้อสินทรัพย์ไม่มีตัวตนอื่น	(3,310,638)	(3,946,870)	(985,000)
กระแสเงินสดสุทธิใช้ไปในกิจกรรมลงทุน	(43,042,388)	(83,810,024)	(46,900,262)
กระแสเงินสดจากกิจกรรมจัดหาเงิน			
จ่ายชำระดอกเบี้ย	(444,578)	(24,004)	(33,874)
เงินเบิกเกินบัญชีธนาคาร	9,033,652	(7,169,861)	8,531,947
เงินสดจ่ายหนี้สินตามสัญญาเช่า	(999,756)	(999,756)	(1,328,443)
กระแสเงินสดสุทธิได้มาจาก (ใช้ไปใน) กิจกรรมจัดหาเงิน	7,589,318	(8,193,621)	7,169,630
เงินสดและรายการเทียบเท่าเงินสดเพิ่มขึ้น (ลดลง)-สุทธิ	(12,867,640)	11,624,259	(23,911,425)
เงินสดและรายการเทียบเท่าเงินสด ณ วันที่ 1 มกราคม	21,665,909	10,041,650	33,953,297
เงินสดและรายการเทียบเท่าเงินสด ณ วันที่ 1 มกราคม ของบริษัทย่อย	-	-	(222)
เงินสดและรายการเทียบเท่าเงินสด ณ วันที่ 31 ธันวาคม	8,798,269	21,665,909	10,041,650

รายการ (หน่วย: บาท)	งบการเงินรวม		
	ปี 2565	ปี 2564	ปี 2563
รายการที่มีใช้เงินสด			
ซื้อสินทรัพย์สิทธิการใช้ภายใต้หนี้สินตามสัญญาเช่า	-	-	1,300,024
ประมาณการหนี้สินจากการปิดหลุมฝังกลบที่บันทึกเป็นต้นทุนหลุมฝังกลบ	-	-	7,212,819
โอนอสังหาริมทรัพย์เพื่อการลงทุนสุทธิเป็นที่ดิน	8,038,145	-	-

ตารางสรุปอัตราส่วนทางการเงินที่สำคัญ

อัตราส่วนทางการเงิน

อัตราส่วนทางการเงิน	งบการเงินรวม		
	ปี 2565	ปี 2564 (ปรับปรุงใหม่)	ปี 2563 (ปรับปรุงใหม่)
อัตราส่วนสภาพคล่อง (LIQUIDITY RATIO)			
อัตราส่วนสภาพคล่อง (เท่า)	0.90	0.82	0.76
อัตราส่วนสภาพคล่องหมุนเร็ว (เท่า)	0.68	0.56	0.43
อัตราส่วนสภาพคล่องกระแสเงินสด (เท่า)	0.16	0.73	0.11
อัตราส่วนหมุนเวียนลูกหนี้การค้า (เท่า)	1.48	1.91	1.36
ระยะเวลาเก็บหนี้เฉลี่ย (วัน) *	248	191	269
อัตราส่วนหมุนเวียนสินค้าคงเหลือ (เท่า)	6.22	8.50	27.38
ระยะเวลาขายสินค้าเฉลี่ย (วัน)	59	43	13
อัตราส่วนหมุนเวียนเจ้าหนี้ (เท่า)	2.24	2.01	1.72
ระยะเวลาชำระหนี้ (วัน)	163	182	212
Cash Cycle (วัน)	143	53	71
อัตราส่วนแสดงความสามารถในการหารกำไร (PROFITABILITY RATIO)			
อัตรากำไรขั้นต้น (ร้อยละ)	18.40	39.79	26.81
อัตรากำไรจากการดำเนินงาน (ร้อยละ)	(5.01)	31.44	(1.14)
อัตรากำไรอื่น (ร้อยละ)	5.09	3.97	0.95
อัตราส่วนเงินสดต่อการทำกำไร (ร้อยละ)	(210.72)	113.11	(653.12)
อัตรากำไรสุทธิ (ร้อยละ)	6.57	32.74	(1.26)
อัตราผลตอบแทนผู้ถือหุ้น (ร้อยละ)	2.71	23.51	(0.63)
อัตราส่วนแสดงประสิทธิภาพในการดำเนินงาน (EFFICIENCY RATIO)			
อัตราผลตอบแทนจากสินทรัพย์ (ร้อยละ)	1.93	16.11	(0.43)
อัตราผลตอบแทนจากสินทรัพย์ถาวร (ร้อยละ)	2.75	22.10	(0.60)
อัตราหมุนเวียนของสินทรัพย์ (เท่า)	0.28	0.41	0.33
อัตราส่วนวิเคราะห์นโยบายทางการเงิน (FINANCIAL POLICY RATIO)			
อัตราส่วนหนี้สินต่อส่วนของผู้ถือหุ้น (เท่า)	0.39	0.42	0.51
อัตราส่วนความสามารถชำระดอกเบี้ย (เท่า)	(29.61)	393.99	(7.93)
อัตราส่วนความสามารถชำระภาระผูกพัน (เท่า)	(0.34)	(1.28)	(0.23)
อัตราการจ่ายเงินปันผล (ร้อยละ)	0.00	0.00	0.00

หมายเหตุ * มีลูกหนี้การค้าเกินกำหนดที่ค้างนาน 2 ราย คือ ลูกหนี้บริษัท ท่าอากาศยานไทย จำกัด (มหาชน) และ บริษัทเซ็นทรัล เวสต์ แมนเนจเม้นท์ จำกัด รวม 117,608,635 บาท ได้ตั้งค่าเผื่อสงสัยจะสูญไว้เต็มจำนวนแล้ว หากไม่รวมลูกหนี้ 2 รายดังกล่าว ระยะเวลาการเก็บหนี้เฉลี่ย(วัน) ของปี 2565 2564 และ 2563 จะเท่ากับ 47 วัน 44 วัน และ 67 วัน ตามลำดับ

4.2 ภาพรวมของการดำเนินธุรกิจและการเปลี่ยนแปลงที่สำคัญของบริษัทในปีที่ผ่านมา

ภาพรวมทั่วไป

การบริหารจัดการโดยผู้บริหารชุดใหม่ ตั้งแต่ปี 2558 ถึงปัจจุบันได้ฟื้นฟูให้กิจการสามารถกลับมาดำเนินธุรกิจได้ตามปกติ โดยตั้งเป้าหมายให้บริษัทกลับมาดำเนินธุรกิจได้ตามปกติและมีสถานะเป็นบริษัทที่สามารถซื้อขายหลักทรัพย์ได้ในตลาดหลักทรัพย์ ฯ บริษัทมีรายได้และผลการดำเนินงานที่เติบโตอย่างต่อเนื่อง ให้บริการด้านการจัดการกากของเสียจากโรงงานอุตสาหกรรม บริษัทยังคงมุ่งมั่นที่จะพัฒนาธุรกิจแบบยั่งยืนเพื่อให้การประกอบการเป็นมิตรต่อสิ่งแวดล้อมและชุมชนในบริเวณรอบข้าง มีการทดสอบระบบนิเวศน์ ทั้งทางน้ำ ดิน อากาศ เพื่อให้มั่นใจว่าการดำเนินธุรกิจไม่มีผลกระทบต่อสิ่งแวดล้อมและมีแผนการศึกษาเรื่องการจัดการกากของเสียจากโรงงานอุตสาหกรรมให้กลับมาใช้ประโยชน์ได้สูงสุด

ในปี 2565 รายได้รวมของกลุ่มธุรกิจมีจำนวน 225.11 ล้านบาท เทียบกับช่วงเดียวกันของปีก่อนมีรายได้ 304.88 ล้านบาท ซึ่งรายได้ลดลงเป็นจำนวน 79.77 ล้านบาท คิดเป็นอัตราการลดลงร้อยละ 26.16 ของรายได้รวม โดยมีรายละเอียดของรายได้ดังนี้

1. รายได้จากการขายและให้บริการ รวม 213.89 ล้านบาท ประกอบด้วย

รายได้จากการจำหน่ายอูมิเนียม	จำนวน 94.38 ล้านบาท คิดเป็นร้อยละ 44.12
รายได้จากการรับกำจัดกากอุตสาหกรรมและฝังกลบ	จำนวน 78.43 ล้านบาท คิดเป็นร้อยละ 36.67
รายได้ค่าขนส่งและค่าบริการอื่นๆ	จำนวน 34.21 ล้านบาท คิดเป็นร้อยละ 16.00
รายได้จากการขายเศษซากและเศษวัสดุที่คัดแยก	จำนวน 6.87 ล้านบาท คิดเป็นร้อยละ 3.21

2. รายได้อื่น ในปี 2565 บริษัทและบริษัทย่อย จำนวน 11.21 ล้านบาท ประกอบด้วย

ปรับปรุงบัญชีเจ้าหนี้การค้าและเจ้าหนี้อื่นที่ค้างบัญชีที่ไม่มีหลักฐาน	จำนวน 8.22 ล้านบาท คิดเป็นร้อยละ 73.33
โอนกลับประมาณการหนี้สินจากคดีความและดอกเบี้ยค้างจ่าย	จำนวน 1.36 ล้านบาท คิดเป็นร้อยละ 12.13
รายได้จากเงินรางวัลสลากออมสินและสลากธนาคารอาคารสงเคราะห์	จำนวน 0.73 ล้านบาท คิดเป็นร้อยละ 6.51
รายได้ค่าเช่าที่ดิน	จำนวน 0.23 ล้านบาท คิดเป็นร้อยละ 2.05
รายได้อื่นๆ	จำนวน 0.67 ล้านบาท คิดเป็นร้อยละ 5.98

ภาวะเศรษฐกิจและอุตสาหกรรมที่มีผลต่อการดำเนินงาน

จากการแพร่ระบาดของโรคติดเชื้อไวรัสโคโรนา 2019 (โควิด-19) ตั้งแต่เดือนธันวาคม 2562 เริ่มจากประเทศจีน และแพร่กระจายไปทั่วโลกจนถึงปัจจุบัน อันส่งผลให้เกิดผู้เจ็บป่วยและเสียชีวิตเป็นจำนวนมาก มีผลกระทบไปทั่วโลกเป็นวงกว้าง กระทั่งถึงอุตสาหกรรมท่องเที่ยวและอุตสาหกรรมที่เกี่ยวข้อง ทั้งการยกเลิกเที่ยวบิน ยกเลิกการจองโรงแรม การยกเลิกกิจกรรมต่าง ๆ รวมไปถึงการชะลอการผลิตในภาคอุตสาหกรรมทั่วโลก อันส่งผลต่อเนื่องไปสู่ผลกระทบด้านการค้าและการลงทุนทั้งภายในประเทศและต่างประเทศ จากเหตุการณ์ดังกล่าวไม่มีประเทศใดที่จะหนีจากภาวะการถดถอยทางเศรษฐกิจได้ ซึ่งบริษัทก็ได้รับผลกระทบดังกล่าวเช่นกัน เนื่องจากรายได้หลักของบริษัทมาจากการรับกำจัดและบำบัดกากอุตสาหกรรมจากโรงงานของลูกค้า เมื่อลูกค้าได้รับผลกระทบจากการหยุดการผลิตชั่วคราว หรือ การผลิตลดลง ทำให้กากอุตสาหกรรมที่จะนำมากำจัดหรือบำบัดมีปริมาณกากอุตสาหกรรมลดลงเช่นกัน

ถึงแม้ว่าการแพร่ระบาดของ โควิด-19 ส่งผลกระทบการดำเนินงานของบริษัท บริษัทคาดว่าจะมีรายได้เพิ่มจากนโยบายของภาครัฐที่ส่งเสริมการลงทุนโดยขยายเขตพื้นที่เศรษฐกิจพิเศษภาคตะวันออกเพื่อรองรับกิจกรรมทางเศรษฐกิจและการลงทุนที่จะเพิ่มขึ้นในอนาคต อีกทั้งนโยบายของภาครัฐในการกำกับดูแลให้มีมาตรการการควบคุมการกำจัดและบำบัดกากอุตสาหกรรมจากโรงงานให้เป็นไปอย่างถูกต้อง ดังนั้นปริมาณขยะจากโรงงานอุตสาหกรรมต่างๆ ที่เกิดขึ้นในเขตพื้นที่เศรษฐกิจและภาคอุตสาหกรรมในประเทศย่อมถูกกำหนดให้ต้องดำเนินการจัดการอย่างเป็นระบบตามระเบียบของกรมโรงงานอุตสาหกรรม กลุ่มธุรกิจประเภทรับกำจัดขยะและกากอุตสาหกรรมจากโรงงานที่มีพื้นที่โรงงานใกล้เคียงกับเขตเศรษฐกิจพิเศษย่อมได้รับผลประโยชน์ในทางบวกด้านปริมาณผู้ใช้บริการที่มีจำนวนมาก

ผลการดำเนินงานในปี 2565 กลุ่มบริษัทมีรายได้จากการขายและบริการ ลดลงจากปี 2564 จำนวน 77.47 ล้านบาท คิดเป็นร้อยละ 26.59 สาเหตุหลักที่รายได้จากการขายและบริการลดลง เนื่องจากบริษัทได้รับหนังสือจากกรมโรงงานอุตสาหกรรมเลขที่ อก. 0305(ก.1)4634 ลงวันที่ 18 เมษายน 2565 ให้หยุดรับกากอันตรายตามมาตรา 39 วรรคหนึ่ง แห่งพระราชบัญญัติโรงงาน พ.ศ.2535 เนื่องจากบริษัทได้ทำหลุมฝังกลบ L4 ซึ่งได้รับอนุญาตให้เป็นบ่อเก็บน้ำเสียและระบบบำบัดน้ำเสีย ซึ่งมีคำสั่งสื่อกรห้สกากอุตสาหกรรมอันตรายทำให้เข้ามาฝังกลบไม่ได้ และขอให้ไปแก้ไข EIA ที่ สำนักงานนโยบายและแผนทรัพยากรธรรมชาติและสิ่งแวดล้อม (“สผ”) ให้เรียบร้อยก่อนจึงจะยกเลิกมาตรา 39 (1) ต่อมากรมโรงงานอุตสาหกรรมได้ปลดสื่อกรห้สให้ เมื่อวันที่ 4 สิงหาคม 2565 ตามจดหมายที่ อก. 0305/11780 และให้นำกากมาฝังกลบได้ไม่เกิน 2,000 ตัน เพื่อบรรเทาความเดือดร้อนของผู้ประกอบกิจการบริเวณภาคตะวันออก ภาคกลางและพื้นที่ใกล้เคียงแต่เนื่องจากบริษัทได้รับกากอลูมิเนียมและได้มีการปรับเสถียรแต่ไม่ทั่วถึงจึงถูกสื่อกรห้สอีกครั้ง เมื่อวันที่ 30 กันยายน 2565 หนังสือเลขที่ อก.0305/14201 ให้นำกากอลูมิเนียมทรอสที่ฝังกลบบริเวณหลุมฝังกลบของเสียกากอันตรายขึ้นมาดำเนินการทำลายฤทธิ์โดยการปรับเสถียรก่อนนำมาฝังกลบและร้งวัดสอบเขตที่ดินของหลุมฝังกลบทุกหลุม (L1 ถึง L8)

เมื่อวันที่ 13 ธันวาคม 2565 บริษัทได้แจ้งต่ออธิบดีกรมโรงงานอุตสาหกรรมว่าบริษัทได้ดำเนินการปรับเสถียรเสร็จเป็นที่เรียบร้อยแล้ว จัดทำแบบแปลนแผนผังโครงการตามรายงาน EIA เสร็จเป็นที่เรียบร้อยแล้ว พร้อมกันได้ร้งวัดแนวเขตที่ดินของหลุมฝังกลบทุกหลุม (L1 ถึง L8) และมีคำรับรองของหน่วยงานราชการที่เกี่ยวข้องเสร็จเรียบร้อยแล้ว พร้อมกันขอให้อยุติคำสั่งตามมาตรา 39 วรรคหนึ่งแห่งพระราชบัญญัติโรงงาน พ.ศ. 2535

เมื่อวันที่ 20 และ 26 ธันวาคม 2565 และวันที่ 3 มกราคม 2566 บริษัทได้ส่งหนังสือชี้แจงและเอกสารอื่นๆ ตามที่เจ้าหน้าที่กรมโรงงานอุตสาหกรรมสอบถามเพิ่มเติม เพื่อประกอบการพิจารณาขอยุติคำสั่ง

เมื่อวันที่ 11 มกราคม 2566 กรมโรงงานอุตสาหกรรมได้พิจารณาเอกสารหลักฐานที่บริษัทนำเสนอในเรื่องดังกล่าวปรากฏข้อเท็จจริงว่า ผังแสดงตำแหน่งพื้นที่หลุมฝังกลบและผังพื้นที่รวมโครงการบางส่วนมีความคลาดเคลื่อนและไม่สอดคล้องกับผังแสดงตำแหน่งพื้นที่ฝังกลบและผังพื้นที่รวมโครงการตามรายงาน EIA ซึ่งข้อเท็จจริงดังกล่าวถือเป็นสาระสำคัญที่ต้องนำมาใช้ประกอบการพิจารณาเพื่อยุติคำสั่งข้างต้น จึงมีคำสั่งให้ขยายระยะเวลาตามคำสั่งออกไปจนถึงวันที่ 31 พฤษภาคม 2566 และมีคำสั่งเพิ่มเติมให้บริษัทจัดส่งเอกสารผลการตรวจสอบความคลาดเคลื่อนและไม่สอดคล้องกันของพื้นที่หลุมฝังกลบ ทางบริษัทได้ดำเนินการทุกขั้นตอนจนเรียบร้อยแล้วเนื่องจากการร้งวัดในอดีต (ช่วงที่ขอ EIA) กับปัจจุบันมีการคลาดเคลื่อนเล็กน้อย โดยเฉพาะหลุม L3 (ซึ่งขอเปิดใช้ต่อ) มีขนาดรูปร่างสี่เหลี่ยมคางหมูที่มีขนาดกว้างขึ้นแต่อยู่ในเอนดเดียวกัน ทางกรมโรงงานอุตสาหกรรม จึงขอให้ไปสอบถาม สผ.ตามคำสั่ง อก.0305/941 ลงวันที่ 11 มกราคม 2566 และทางบริษัทอยู่ระหว่างดำเนินการตามคำสั่ง

เมื่อวันที่ 10 กุมภาพันธ์ 2566 ทางบริษัทได้ทำหนังสือยื่นอุทธรณ์โต้แย้งคำสั่งให้ส่งเอกสารเพิ่มเติมและขยายระยะเวลาการปฏิบัติตามคำสั่งมาตรา 39 วรรคหนึ่ง และอยู่ระหว่างพิจารณาของรัฐมนตรีว่าการกระทรวงอุตสาหกรรม จึงทำให้บริษัท ยังไม่สามารถรับกากอุตสาหกรรมที่อันตรายได้จนถึงปัจจุบันเป็นเวลาประมาณ 11 เดือน ทำให้บริษัทขาดรายได้จากการรับกำจัดกากอุตสาหกรรมของเสียอันตราย ทางบริษัทได้เฉพาะกากอุตสาหกรรมที่ไม่อันตรายจึงส่งผลให้รายได้จากการรับกากอุตสาหกรรมลดลงอย่างมาก

อย่างไรก็ตามรายได้จากการขายอลูมิเนียม ของ บริษัท เจ ที เอส อลูมิเนียม แอนด์ เมทเทิล จำกัด (บริษัทย่อย) ซึ่งในท้องตลาดยังคงมีความต้องการอลูมิเนียม ส่งผลให้บริษัทมีรายได้ใกล้เคียงกับปีก่อน

สำหรับแนวทางในการดำเนินธุรกิจในปี 2566 บริษัทยังคงมุ่งเน้นการดำเนินธุรกิจการให้บริการด้านการบำบัดและกำจัดกากอุตสาหกรรม และการขนส่งกากของเสีย โดยเพิ่มช่องทางการขายมากขึ้น และการสร้างความพึงพอใจให้ลูกค้าสูงสุด ทั้งนี้ เพื่อรักษาลูกค้าให้คงใช้บริการกับบริษัท ด้วยการรักษามาตรฐานคุณภาพในการให้บริการแก่ลูกค้าที่มาใช้บริการด้วยความเชื่อมั่นตลอดจนรักษาสัมพันธภาพที่ดีกับลูกค้า รวมทั้งส่งเสริมให้มีการพัฒนาความรู้ความชำนาญแก่พนักงานฝ่ายขายเพิ่มขึ้นอย่างต่อเนื่อง และแนวโน้มความต้องการใช้อลูมิเนียมของประเทศไทยจะสูงขึ้นเรื่อยๆเนื่องจากเป็นวัตถุดิบที่สำคัญของอุตสาหกรรมหลายประเภท เช่น อุตสาหกรรมก่อสร้าง ไฟฟ้า บรรจุภัณฑ์ ทำให้แต่ละปีต้องนำเข้าโลหะอลูมิเนียมเป็นจำนวนมาก

อย่างไรก็ตาม ฝ่ายบริหารของบริษัทยังคงมุ่งมั่นในการดำเนินการแก้ไขปรับปรุงในการดำเนินงานทั้งหมดรวมทั้งปฏิบัติตามหนังสือที่ได้รับจากกรมโรงงานอุตสาหกรรมและจัดส่งเอกสารตามที่กรมโรงงานอุตสาหกรรมขอเพิ่มเติม เพื่อใช้เป็นเอกสารประกอบการพิจารณายุติคำสั่งมาตรา 39 วรรคหนึ่ง แห่ง พระราชบัญญัติโรงงาน พ.ศ.2535 และฝ่ายบริหารประเมินว่าเมื่อแผนการดำเนินการขยายเขตพื้นที่เศรษฐกิจเสร็จสิ้นตามนโยบายของภาครัฐ บริษัทย่อมได้รับผลประโยชน์จากนโยบายนี้ โดยคาดว่าปริมาณลูกค้าจากกลุ่มโรงงานอุตสาหกรรมที่ก่อเกิดขยะอันตรายจะมีจำนวนเพิ่มขึ้น โดยบริษัทยังคงมีพื้นที่ของโรงงานในการรองรับการจัดการขยะอุตสาหกรรมที่เป็นอันตรายเป็นอันดับหนึ่งของประเทศในขณะนี้ และความสามารถในการแข่งขันเรื่องการขนส่งและการคมนาคมจะส่งผลให้บริษัทมีแนวโน้มในการดำเนินการที่ดีในอนาคตต่อไป

ผลการดำเนินงานตามงบการเงินรวม สิ้นสุด ณ วันที่ 31 ธันวาคม 2565

(หน่วย : พันบาท)

รายการ	งบการเงินรวม					
	31 ธันวาคม 2565	%	31 ธันวาคม 2564 (ปรับปรุงใหม่)	%	เปลี่ยนแปลง	%
รายได้จากการขายและให้บริการ	213,894	100.00	291,361	100.00	(77,467)	(26.59)
ต้นทุนขายและต้นทุนการให้บริการ	174,534	81.60	175,433	60.21	(899)	(0.51)
กำไรขั้นต้น	39,360	18.40	115,928	39.79	(76,568)	(66.05)
รายได้อื่น*	12,008	5.61	55,054	18.90	(43,046)	(78.19)
ต้นทุนในการจัดจำหน่ายและในการบริหาร	60,902	28.47	66,115	22.69	(5,213)	(7.88)
ค่าใช้จ่ายอื่น**	1,184	0.55	13,248	4.55	(12,064)	(91.06)
ต้นทุนทางการเงิน	362	0.17	233	0.08	129	55.36

รายการ	งบการเงินรวม					
	31 ธันวาคม 2565	%	31 ธันวาคม 2564 (ปรับปรุงใหม่)	%	เปลี่ยนแปลง	%
กำไร(ขาดทุน) ก่อนภาษี เงินได้	(11,080)	(5.18)	91,386	31.37	(102,466)	(112.12)
รายได้ภาษีเงินได้	25,926	12.12	22,016	7.56	3,910	17.76
กำไรสุทธิสำหรับปี	14,846	6.94	113,402	38.92	(98,556)	(86.91)

* **รายได้อื่น** ประกอบด้วย ปรับปรุงบัญชีเจ้าหนี้การค้าและเจ้าหนี้อื่นที่ค้างบัญชีที่ไม่มีหลักฐาน , รายได้ค่าเช่าที่ดิน , เงินรางวัลสลากออมสินและสลากธนาคารอาคารสงเคราะห์ , ดอกเบี้ยรับ เป็นต้น

** **ค่าใช้จ่ายอื่น** ประกอบด้วย ค่าเสียหายจากการไม่ปฏิบัติตามสัญญาจ้างบริหารจัดการขยะในบริเวณท่าอากาศยานสุวรรณภูมิ และขาดทุนจากการจำหน่ายและตัดบัญชีอุปกรณ์

การเปลี่ยนแปลงของอัตราส่วนตามงบการเงินรวมข้างต้น

รายได้จากการขายและให้บริการ ในปี 2565 มีรายได้จากการขายและการให้บริการในปี 2565 จำนวน 213.89 ล้านบาท เทียบกับในปี 2564 จำนวน 291.36 ล้านบาท ลดลงจากปีก่อน จำนวน 77.47 ล้านบาท เนื่องจากในระหว่างปี 2565 กรมโรงงานอุตสาหกรรมได้มีคำสั่งให้บริษัทหยุดการให้บริการฝังกลบของเสียอันตราย ซึ่งเป็นรายได้หลักของบริษัทจึงเป็นสาเหตุหลักที่ทำให้รายได้จากการขายและบริการลดลงเป็นอย่างมาก โดยในปี 2565 บริษัทมีรายได้จากการให้บริการฝังกลบกากของเสียไม่อันตรายเพิ่มขึ้น 6.55 ล้านบาท เมื่อเทียบกับปีก่อน อัตราการเพิ่มขึ้นไม่มากนักเนื่องจากมีบริษัทคู่แข่งทางการตลาดหลายรายที่ให้บริการฝังกลบของเสียไม่อันตรายได้

บริษัท เจ ที เอส อลูมิเนียม แอนด์ เมทัลลิจ จำกัด (บริษัทย่อย) มียอดขายรายได้จากการขายอลูมิเนียมเป็นจำนวน 94.38 ล้านบาท เทียบกับปีก่อนจำนวน 108.60 ล้านบาท ลดลงจำนวน 14.22 ล้านบาท ลดลงคิดเป็นร้อยละ 13.09 จากช่วงเดียวของปีก่อน เนื่องจากปริมาณขายลดลง แต่อย่างไรก็ตามราคาขายอลูมิเนียมยังคงเพิ่มขึ้นจากปีก่อนเล็กน้อย

กำไรขั้นต้น ในปี 2565 บริษัทมีกำไรขั้นต้น จำนวน 39.36 ล้านบาท เทียบกับปี 2564 มีกำไรขั้นต้น จำนวน 115.93 ล้านบาท ทำให้กำไรขั้นต้นลดลงจากปีก่อนจำนวน 76.57 ล้านบาท คิดเป็นร้อยละ 66.05 เนื่องจากรายได้จากการขายและการให้บริการลดลงตามที่ได้กล่าวมาแล้วข้างต้น แต่บริษัทยังคงมีต้นทุนคงที่ซึ่งไม่ได้ผันแปรไปตามยอดขายที่ลดลง เช่น ค่าใช้จ่ายเกี่ยวกับพนักงาน ค่าเสื่อมอาคารและอุปกรณ์ รวมถึงค่าเช่าเครื่องมือและอุปกรณ์ต่างๆ เป็นต้น

รายได้อื่น ในปี 2565 บริษัทมีรายได้อื่นจำนวน 11.21 ล้านบาท ประกอบด้วย ปรับปรุงบัญชีเจ้าหนี้การค้าและเจ้าหนี้อื่นที่ค้างบัญชีที่ไม่มีหลักฐาน จำนวน 8.22 ล้านบาท , โอนกลับประมาณการหนี้สินจากคดีความและดอกเบี้ยค้างจ่ายจำนวน 1.36 ล้านบาท , รายได้จากเงินรางวัลสลากออมสินและสลากธนาคารอาคารสงเคราะห์ จำนวน 0.73 ล้านบาท , รายได้ค่าเช่าที่ดิน จำนวน 0.23 ล้านบาท และรายได้อื่น จำนวน 0.67 ล้านบาท

ต้นทุนในการจัดจำหน่าย ค่าใช้จ่ายในการบริหาร และค่าใช้จ่ายอื่น ในปี 2565 จำนวน 62.09 ล้านบาท คิดเป็นร้อยละ 29.03 ของรายได้หลัก เทียบกับปีก่อนจำนวน 79.36 ล้านบาท คิดเป็นอัตราร้อยละ 27.24 ของรายได้หลัก ต้นทุนในการจัดจำหน่าย และค่าใช้จ่ายในการบริหาร ปี 2565 ลดลงจากปีก่อนจำนวน 5.21 ล้านบาท คิดเป็นร้อยละ 7.88

- ต้นทุนในการจัดจำหน่ายในปี 2565 จำนวน 6.10 ล้านบาท เทียบกับปีก่อนจำนวน 9.29 ล้านบาท ลดลงจำนวน 3.19 ล้านบาท มาจากค่าใช้จ่ายเกี่ยวกับพนักงานขาย ลดลง 1.54 ล้านบาท และค่าใช้จ่ายในการขายอื่นๆ จำนวน 1.65 ล้านบาท
- ค่าใช้จ่ายในการบริหาร ในปี 2565 จำนวน 54.81 ล้านบาท เทียบกับปีก่อนจำนวน 56.83 ล้านบาท ลดลงจำนวน 2.02 ล้านบาท ลดลงคิดเป็นร้อยละ 3.55
- ค่าใช้จ่ายอื่น ในปี 2565 จำนวน 1.18 ล้านบาท เทียบกับปีก่อน จำนวน 13.25 ล้านบาท ลดลงจำนวน 12.07 ล้านบาท ลดลงคิดเป็นร้อยละ 91.09 เนื่องจากในปี 2564 บริษัทได้ประมาณหนี้สินและค่าความเสียหายจากการไม่ปฏิบัติตามสัญญาจ้างบริหารจัดการขยะในบริเวณท่าอากาศยานสุวรรณภูมิ จำนวน 11.70 ล้านบาท

กำไร(ขาดทุน) สุทธิ

ในปี 2565 บริษัทและบริษัทย่อยมีกำไร จำนวน 14.85 ล้านบาท บริษัทมีผลขาดทุนก่อนภาษีเงินได้จำนวน 11.08 ล้านบาท

ภาษีเงินได้

รายได้ภาษีเงินได้ ปี 2565 จำนวน 25.93 ล้านบาท เทียบจากปีก่อน จำนวน 22.02 ล้านบาท เพิ่มขึ้นจำนวน 3.91 ล้านบาท คิดเป็นร้อยละ 17.76

ตารางเปรียบเทียบผลการดำเนินงานระหว่างปี 2563 – 2565

	งบการเงินรวม		หน่วย : ล้านบาท	
	ปี 2565 เทียบ ปี 2564		ปี 2565 เทียบ ปี 2563	
	เพิ่มขึ้น (ลดลง)	%	เพิ่มขึ้น (ลดลง)	%
	ปี 2565	ปี 2564 (ปรับปรุงใหม่)	ปี 2563 (ปรับปรุงใหม่)	
รายได้จากการขายและบริการ	213.89	291.36	212.76	(77.47) (26.59)
หัก ต้นทุนขายและต้นทุนการให้บริการ	174.53	175.43	155.71	(0.90) (0.51)
กำไรขั้นต้น	39.36	115.93	57.05	(76.57) (66.05)
หัก ต้นทุนในการจัดจำหน่ายและค่าใช้จ่ายในการบริหาร	60.90	66.12	61.10	(5.22) (7.89)
กำไร(ขาดทุน) จากการดำเนินงาน				
ก่อนรายได้อื่นและค่าใช้จ่ายอื่น	(21.54)	49.81	(4.05)	(71.35) (143.24)
บวก รายได้อื่น	12.00	55.05	6.73	(43.05) (78.20)
หัก ค่าใช้จ่ายอื่น	1.18	13.25	5.10	(12.07) (91.09)
กำไร(ขาดทุน)ก่อนดอกเบี้ยจ่ายและภาษีเงินได้	(10.72)	91.61	(2.42)	(102.33) (111.70)
หัก ดอกเบี้ยจ่าย	0.36	0.23	0.35	0.13 56.52
กำไรก่อนภาษีเงินได้	(11.08)	91.38	(2.77)	(102.46) (112.13)
บวก รายได้ภาษีเงินได้	25.93	22.02	0.00	3.91 17.76
กำไรสุทธิ	14.85	113.40	(2.77)	(98.55) (86.90)
				17.62 (636.10)

4.3 ผลการดำเนินงาน และความสามารถในการทำกำไร (Results of Operations)

ผลการดำเนินงานตามงบการเงินรวม สิ้นสุด ณ วันที่ 31 ธันวาคม 2565 กลุ่มบริษัทมีรายได้รวม 225.11 ล้านบาท ประกอบด้วยรายได้จากการขายและการให้บริการจำนวน 213.89 ล้านบาท และมีรายได้อื่นจำนวน 11.21 ล้านบาท

รายได้

กลุ่มบริษัทมีรายได้จากการขายและการให้บริการในปี 2565 , 2564 และ 2563 จำนวน 213.89 ล้านบาท 291.36 ล้านบาท และ 212.76 ล้านบาท ตามลำดับ โดยในปี 2565 มีรายได้ลดลงจากปี 2564 คิดเป็นอัตราการลดลงร้อยละ 26.59 และในปี 2564 มีรายได้เพิ่มขึ้นจาก ปี 2563 คิดเป็นอัตราเพิ่มขึ้นร้อยละ 36.94 ในปี 2565 กลุ่มบริษัทมีรายได้รวม จำนวน 225.11 ล้านบาท ประกอบด้วย รายได้จากการขายและบริการ จำนวน 213.89 ล้านบาท และรายได้อื่นๆ จำนวน 11.21 ล้านบาท คิดเป็นสัดส่วนร้อยละ 95.02 และร้อยละ 4.98 ของรายได้รวม ตามลำดับ

ในปี 2565 กลุ่มบริษัทมีรายได้หลัก จำนวน 213.89 ล้านบาท ประกอบด้วย จากการให้บริการจัดการปรับคุณภาพ และธุรกิจขนส่งของเสีย คัดแยกและฝังกลบสิ่งปฏิกูลหรือวัสดุที่ไม่ใช้แล้วและบริการอื่น รายได้จากการขายเศษซากและเศษ วัสดุที่คัดแยก จำนวน 119.51 ล้านบาท คิดเป็นร้อยละ 55.87 และรายได้จากการซื้อขายและหล่อวัสดุโลหะ จำนวน 94.38 ล้านบาท คิดเป็นร้อยละ 44.13

รายได้อื่น

กลุ่มบริษัทมีรายได้อื่น สำหรับปี 2565 , 2564 และ 2563 จำนวน 11.21 ล้านบาท 13.51 ล้านบาท และ 1.79 ล้านบาท ตามลำดับ ในปี 2565 มีรายได้อื่น จำนวน 11.21 ล้านบาท ประกอบด้วย ปรับปรุงบัญชีเจ้าหนี้การค้าและเจ้าหนี้อื่นที่ค้างบัญชีที่ไม่มีหลักฐาน จำนวน 8.22 ล้านบาท , โอนกลับประมาณการหนี้สินจากคดีความและดอกเบี้ยค้างจ่าย จำนวน 1.36 ล้านบาท , รายได้จากเงินรางวัลสลากออมสินและสลากธนาคารอาคารสงเคราะห์ จำนวน 0.73 ล้านบาท , รายได้ค่าเช่าที่ดิน จำนวน 0.23 ล้านบาท และรายได้อื่น จำนวน 0.67 ล้านบาท

ข้อมูลตามส่วนงานธุรกิจ

	ส่วนงานบริการ ฝังกลบ	ส่วนงานผลิตและ ขายผลิตภัณฑ์ โลหะ	อื่น ๆ	รวม	ตัดรายการ ระหว่างกัน	สุทธิ
สำหรับปี สิ้นสุดวันที่ 31 ธันวาคม 2565				(พันบาท)		
ขายสินค้า	-	94,832	-	94,832	-	94,832
รายได้จากการให้บริการ	113,451	5,327	-	118,778	(6,131)	112,647
รายได้จากการขายเศษซากและ เศษวัสดุในการคัดแยก	6,291	62	-	6,353	512	6,865
ต้นทุนขายและการให้บริการ	(121,460)	(59,368)	-	(180,828)	6,294	(174,534)
กำไรขั้นต้น	(1,718)	40,403	-	38,685	675	39,360
โอนกลับค่าเผื่อการค้าสินทรัพย์	362	-	-	362	-	362
โอนกลับผลขาดทุนด้านเครดิตที่คาดว่าจะ เกิดขึ้นของลูกหนี้	154	-	-	154	-	154
รายได้ทางการเงินและรายได้อื่น	26,652	486	-	27,138	(15,645)	11,493
อื่นๆ	(50,964)	(11,643)	-	(62,607)	158	(62,449)
กำไร(ขาดทุน)ก่อนค่าใช้จ่ายภาษีเงินได้	(25,514)	29,246	-	3,732	(14,812)	(11,080)
รายได้(ค่าใช้จ่าย)ภาษีเงินได้	31,917	(5,991)	-	25,926	-	25,926
กำไร(ขาดทุน)สำหรับปี	6,403	23,255	-	29,658	(14,812)	14,846
สินทรัพย์ถาวรสุทธิ	386,421	125,858	-	512,279	-	512,279
สินทรัพย์ส่วนงาน	732,090	209,072	-	941,162	(170,280)	770,882

	ส่วนงานบริการ ฝั่งกลบ	ส่วนงานผลิตและ ขายผลิตภัณฑ์ โลหะ	อื่น ๆ	รวม	ตัดรายการ ระหว่างกัน	สุทธิ
สำหรับปี สิ้นสุดวันที่ 31 ธันวาคม 2564				(พันบาท)		
ขายสินค้า	-	108,605	-	108,605	-	108,605
รายได้จากการให้บริการ	182,875	2,254	-	185,129	(11,269)	173,860
รายได้จากการขายเศษซากและ เศษวัสดุในการคัดแยก	9,761	337	-	10,098	(1,202)	8,896
ต้นทุนขายและการให้บริการ	(136,442)	(51,334)	-	(187,776)	12,342	(173,434)
กำไรขั้นต้น	56,194	59,862	-	116,056	(129)	115,927
โอนกลับค่าเผื่อการค้าขายทรัพย์สิน	2,502	36,868	-	39,370	-	39,370
โอนกลับค่าเผื่อการค้าขายเงินลงทุนลดลง	107,835	-	-	107,835	(107,835)	-
รายได้ทางการเงินและรายได้อื่น	15,662	268	-	15,930	(208)	15,722
อื่นๆ (ปรับปรุงใหม่)	(67,663)	(12,000)	(141)	(79,804)	170	(79,634)
กำไร(ขาดทุน)ก่อนค่าใช้จ่าย(ปรับปรุงใหม่)	14,530	84,998	(141)	199,387	(108,002)	91,385
ภาษีเงินได้						
รายได้(ค่าใช้จ่าย)ภาษีเงินได้(ปรับปรุงใหม่)	28,469	(6,453)	-	22,016	-	22,016
กำไร(ขาดทุน)สำหรับปี(ปรับปรุงใหม่)	142,999	78,545	(141)	221,403	(108,002)	113,401
สินทรัพย์ถาวรสุทธิ	369,345	130,564	-	499,909	-	499,909
สินทรัพย์ส่วนงาน (ปรับปรุงใหม่)	742,414	202,872	406	945,692	(180,849)	764,843

สำหรับปีสิ้นสุดวันที่ 31 ธันวาคม 2565 และ 2564 กลุ่มบริษัทมีการดำเนินงานโดยแยกประเภทตามส่วนงานหลักที่แสดงในงบการเงินรวมดังนี้

ความสามารถในการทำกำไร

ต้นทุนขาย ค่าใช้จ่ายในการจัดจำหน่ายและค่าใช้จ่ายในการบริหาร

ต้นทุนขายและต้นทุนการให้บริการ

ในปี 2565 ,2564 และ 2563 บริษัทมีต้นทุนขายและต้นทุนการให้บริการ จำนวน 174.53 ล้านบาท 175.43 ล้านบาท และ 155.71 ล้านบาท ตามลำดับ คิดเป็นอัตราร้อยละ 81.60 ของรายได้จากการขายและการให้บริการในปี 2565 ร้อยละ 60.21 ในปี 2564 และ ร้อยละ 73.19 ในปี 2563

การเปลี่ยนแปลงต้นทุนขายและต้นทุนการให้บริการ ในปี 2565 ลดลงจากปีก่อน จำนวน 0.90 ล้านบาท ลดลงคิดเป็นอัตราร้อยละ 0.51 สอดคล้องกับยอดขายที่ลดลง สาเหตุหลักที่ต้นทุนขายและต้นทุนการให้บริการที่ลดลงไม่มากเท่ากับรายได้ที่ลดลงอย่างมาก เนื่องจากบริษัทยังคงมีการค่าใช้จ่ายคงที่ที่ไม่สามารถลดลงตามยอดขายที่ลดลง

ค่าใช้จ่ายในการจัดจำหน่าย

- ในปี 2565 , 2564 และ 2563 บริษัทมีต้นทุนในการจัดจำหน่าย จำนวน 6.10 ล้านบาท 9.29 ล้านบาท และ 10.73 ล้านบาท ตามลำดับ คิดเป็นอัตราร้อยละ 2.85 ของรายได้จากการขายและการให้บริการในปี 2565 ร้อยละ 3.19 ในปี 2564 และ ร้อยละ 5.05 ในปี 2563 ส่วนในปี 2565 ค่าใช้จ่ายเกี่ยวกับพนักงานขายลดลงจำนวน 1.54 ล้านบาท และค่าใช้จ่ายในการขายอื่นๆ จำนวน 1.65 ล้านบาท

ค่าใช้จ่ายในการบริหาร

ในปี 2565 , 2564 และ 2563 บริษัทมีค่าใช้จ่ายในการบริหารจำนวน 54.81 ล้านบาท 56.83 ล้านบาท และ 50.37 ล้านบาท ตามลำดับ คิดเป็นอัตราร้อยละ 25.62 ของรายได้จากการขายและการให้บริการในปี 2565 , ร้อยละ 19.50 ในปี 2564 และ ร้อยละ 23.67 ในปี 2563 การเปลี่ยนแปลงค่าใช้จ่ายในการบริหารในปี 2565 มีอัตราลดลงเมื่อเทียบกับปีก่อน แต่บริษัทยังคงมีภาระค่าใช้จ่ายคงที่ เช่น ค่าใช้จ่ายพนักงาน , ค่าเสื่อมราคา เป็นต้น ที่ไม่สามารถลดลงตามรายได้ที่ลดลง อย่างไรก็ตามบริษัทมีนโยบายลดค่าใช้จ่ายบางรายการให้สอดคล้องกับภาวะในปัจจุบัน เช่น ลดการเช่าเครื่องจักร เป็นต้น

ค่าใช้จ่ายอื่น

ในปี 2565 บริษัทมีค่าใช้จ่ายอื่น จำนวน 1.18 ล้านบาท เทียบกับปีก่อน จำนวน 13.25 ล้านบาท ลดลงจำนวน 12.07 ล้านบาท เพิ่มขึ้นคิดเป็นร้อยละ 91.09 เนื่องจากในปี 2564 บริษัทได้ประมาณหนี้สินและค่าความเสียหายจากการไม่ปฏิบัติตามสัญญาจ้างบริหารจัดการขยะในบริเวณท่าอากาศยานสุวรรณภูมิ จำนวน 11.70 ล้านบาท

ต้นทุนทางการเงิน

ในปี 2565 , 2564 และ 2563 บริษัทมีต้นทุนทางการเงิน จำนวน 0.36 ล้านบาท 0.23 ล้านบาท และ 0.35 ล้านบาท ตามลำดับ คิดเป็นอัตราร้อยละ 0.17 ร้อยละ 0.08 และร้อยละ 0.16 ของรายได้จากการขายและการให้บริการตามลำดับ บริษัทสามารถบริหารการเงินในกิจการให้มีประสิทธิภาพมากยิ่งขึ้น เพื่อลดภาระดอกเบี้ย และค่าปรับต่าง ๆ

ภาษีเงินได้

รายได้ภาษีเงินได้ ปี 2565 จำนวน 25.93 ล้านบาท เทียบจากปีก่อน จำนวน 22.02 ล้านบาท เพิ่มขึ้นจำนวน 3.91 ล้านบาท คิดเป็นร้อยละ 17.76

กำไรสำหรับปี

จากเหตุผลดังกล่าวข้างต้นสำหรับปี 2565 บริษัทมีกำไรจากการดำเนินงาน จำนวน 14.85 ล้านบาท ลดลงจากปี 2564 ซึ่งมีกำไรจำนวน 113.40 ล้านบาท ลดลง จำนวน 98.55 ล้านบาท หรือลดลงคิดเป็นร้อยละ 86.90 บริษัทหยุดการให้บริการฝึกลบของเสียอันตราย ซึ่งเป็นรายได้หลักของบริษัทจึงเป็นสาเหตุหลักที่ทำให้รายได้จากการขายและบริการลดลงเป็นอย่างมาก

4.4 ความสามารถในการบริหารทรัพย์สิน

ส่วนประกอบของสินทรัพย์ของกลุ่มบริษัท

สินทรัพย์รวมของกลุ่มบริษัท ณ วันที่ 31 ธันวาคม 2565 มีมูลค่ารวม 770.88 ล้านบาท เปรียบเทียบกับปี 2564 มีจำนวน 764.84 ล้านบาท เพิ่มขึ้นจำนวน 6.04 ล้านบาท อัตราเพิ่มขึ้นคิดเป็นร้อยละ 0.79

อัตราผลตอบแทนของสินทรัพย์ถาวร ณ วันที่ 31 ธันวาคม 2565 มีค่าประมาณร้อยละ 2.75 เป็นอัตราผลตอบแทนที่ลดลงขึ้นจากปี 2564 ที่มีค่าประมาณร้อยละ 22.10

นอกจากนี้ อัตราผลตอบแทนของสินทรัพย์รวม ณ วันที่ 31 ธันวาคม 2565 มีค่าประมาณร้อยละ 1.93 ซึ่งเป็นอัตราเพิ่มขึ้นเมื่อเทียบกับปี 2564 ซึ่งมีค่าประมาณร้อยละ 16.11

ตารางแสดงรายการสินทรัพย์ของบริษัท ปี 2563 – 2565

รายการ	งบการเงินรวม					
	31-ธ.ค.-65		31-ธ.ค.-64(ปรับปรุงใหม่)		31-ธ.ค.-63(ปรับปรุงใหม่)	
	บาท	ร้อยละ	บาท	ร้อยละ	บาท	ร้อยละ
สินทรัพย์						
สินทรัพย์หมุนเวียน						
เงินสดและรายการเทียบเท่าเงินสด	8,798,269	1.14	21,665,909	2.83	10,041,650	1.57
ลูกหนี้การค้า	17,437,923	2.26	30,009,978	3.92	29,594,425	4.60
ค่าบริการที่ยังไม่เรียกเก็บจากลูกค้า	2,166,633	0.28	9,646,188	1.26	9,158,941	1.42
ลูกหนี้หมุนเวียนอื่น	6,002,227	0.78	7,546,412	0.99	7,773,226	1.21
สินค้าคงเหลือ	8,743,146	1.13	11,240,644	1.47	1,828,539	0.28
สินทรัพย์ทางการเงินหมุนเวียนอื่น	66,206,564	8.59	30,206,257	3.95	20,205,800	3.14
ภาษีเงินได้ถูกหัก ณ ที่จ่าย	13,321,210	1.73	9,354,845	1.22	24,379,960	3.79
สินทรัพย์หมุนเวียนอื่น	-	-	-	-	2,600,000	0.40
รวมสินทรัพย์หมุนเวียน	122,675,972	15.91	119,670,233	15.64	105,582,541	16.42
สินทรัพย์ไม่หมุนเวียน						
สินทรัพย์ทางการเงินไม่หมุนเวียนอื่น	30,010,000	3.89	66,000,000	8.63	30,000,000	4.67
เงินลงทุนในบริษัทร่วม	-	-	-	-	48,771	0.01
เงินลงทุนในบริษัทย่อย	-	-	-	-	-	-
อสังหาริมทรัพย์เพื่อการลงทุน	30,122,436	3.91	38,160,581	5.00	31,840,692	4.95
ที่ดิน อาคาร และอุปกรณ์-สุทธิ	512,278,763	66.45	499,908,776	65.36	456,470,390	71.01
สินทรัพย์สิทธิการใช้	2,590,189	0.34	3,473,838	0.46	4,357,360	0.68
สินทรัพย์ไม่มีตัวตนอื่น	6,302,478	0.82	4,451,155	0.58	1,345,374	0.21
สินทรัพย์ภาษีเงินได้รอตัดบัญชี	64,208,055	8.33	30,007,258	3.92	-	-
สินทรัพย์ทางการเงินไม่หมุนเวียนที่ไม่ใช่เงินสดที่เป็นหลักประกัน	-	-	-	-	10,000,000	1.56
สินทรัพย์ไม่หมุนเวียนอื่น	2,694,073	0.35	3,171,636	0.41	3,180,096	0.49
รวมสินทรัพย์ไม่หมุนเวียน	648,205,994	84.09	645,173,224	84.36	537,242,683	83.58
รวมสินทรัพย์	770,881,966	100.00	764,843,477	100.00	642,825,224	100.00

(1) คุณภาพของลูกหนี้

จากตารางแสดงรายการสินทรัพย์ของกลุ่มบริษัท จะพบว่า ลูกหนี้การค้าของกลุ่มบริษัท ณ สิ้นปี 2565 จำนวน 17.44 ล้านบาท เมื่อเทียบ ณ สิ้นปี 2564 จำนวน 30.01 ล้านบาท

	งบการเงินรวม		งบการเงินเฉพาะกิจการ	
	2565	2564	2565	2564
	(บาท)			
กิจการที่เกี่ยวข้องกัน	-	-	102,335	7,635,474
กิจการอื่น	138,649,033	151,374,875	133,239,651	148,210,262
รวม	138,649,033	151,374,875	133,341,986	155,845,736
หัก ค่าเผื่อผลขาดทุนด้านเครดิต ที่คาดว่าจะเกิดขึ้น	(121,211,110)	(121,364,897)	(121,211,110)	(121,364,897)
สุทธิ	17,437,923	30,009,978	12,130,876	34,480,839
สำหรับปีสิ้นสุดวันที่ 31 ธันวาคม				
ผลขาดทุนด้านเครดิตที่คาดว่าจะ เกิดขึ้น	32,776	133,839	32,776	133,839
โอนกลับค่าเผื่อผลขาดทุนด้าน เครดิตที่คาดว่าจะเกิดขึ้น	(186,563)	(2,535,356)	(186,563)	(2,709,021)
	(153,787)	(2,401,517)	(153,787)	(2,575,182)

การวิเคราะห์อายุของลูกค้าหนี้การค้า มีดังนี้

ณ วันที่ 31 ธันวาคม 2565 และ 2564 บริษัทและบริษัทย่อยมีลูกหนี้การค้า แยกตามอายุหนี้ได้ดังนี้

	งบการเงินรวม		งบการเงินเฉพาะกิจการ	
	2565	2564	2565	2564
	(บาท)			
ลูกหนี้การค้า-รายอื่น ๆ :-				
ยังไม่ครบกำหนดชำระ	15,221,555	20,344,400	9,914,508	20,965,391
ค้างชำระเกินกำหนด :-				
1 – 3 เดือน	2,229,537	9,765,736	2,229,537	13,615,606
6 – 12 เดือน	-	63,130	-	63,130
มากกว่า 12 เดือน	3,589,306	3,592,974	3,589,306	3,592,974
รวม	5,818,843	13,421,840	5,818,843	17,271,710
ลูกหนี้ตามสัญญาผ่อนชำระหรือ บริษัท เซ็นทรัล เวสต์ แมนเนจเม้นท์ จำกัด				
(ค้างชำระเกินกำหนด)	59,383,593	59,383,593	59,383,593	59,383,593
ลูกหนี้บริษัท ท่าอากาศยานไทย จำกัด (มหาชน)				
(ค้างชำระเกินกำหนด)	58,225,042	58,225,042	58,225,042	58,225,042
รวมทั้งสิ้น	138,649,033	151,374,875	133,341,986	155,845,736

	งบการเงินรวม		งบการเงินเฉพาะกิจการ	
	2565	2564	2565	2564
	(บาท)			
หัก ค่าเผื่อผลขาดทุนด้านเครดิตที่คาดว่าจะเกิดขึ้น	(121,211,110)	(121,364,897)	(121,211,110)	(121,364,897)
สุทธิ	17,437,923	30,009,978	12,130,876	34,480,839

หมายเหตุ โดยปกติระยะเวลาการให้สินเชื่อแก่ลูกค้า มีระยะเวลา 30-65 วัน (บริษัท) และ 5-30 วัน (บริษัทย่อย)

สิ้นปี 2565 ลูกหนี้การค้าในงบการเงินรวมมีมูลค่าลดลงจากปี 2564 จำนวน 12.57 ล้านบาท และลูกหนี้การค้าที่ค้างชำระเกินกำหนด จำนวน 5.82 ล้านบาท ลดลงจากปีก่อนจำนวน 7.60 ล้านบาท คิดเป็นอัตราร้อยละ 56.63 , ลูกหนี้ตามสัญญาผ่อนชำระหรือบริษัท เช่นทรูล เวสต์ แมนเนจเม้นท์ จำกัด จำนวน 59.38 ล้านบาท เท่ากับปีก่อน , ลูกหนี้ยังไม่ถึงกำหนดชำระ จำนวน 15.22 ล้านบาท ลดลงจากปีก่อนจำนวน 5.12 ล้านบาท ลดลงคิดเป็นอัตราร้อยละ 25.17 ในปี 2565 บริษัทลูกหนี้การค้าลดลงเทียบกับปีก่อน เนื่องจากบริษัทได้รับหนังสือจากกรมโรงงานอุตสาหกรรมให้บริษัทหยุดรับกากของเสียอันตรายซึ่งเป็นรายได้หลักของบริษัท ตามที่ได้อธิบายกล่าวไว้ข้างต้นแล้ว ประกอบกับลูกค้าบางรายยังได้รับผลกระทบจากการระบาดโควิด-19 อย่างไรก็ตาม ฝ่ายบริหารให้ความสำคัญกำหนดนโยบายการติดตามหนี้ให้ชัดเจนเพื่อเจ้าหน้าที่การเงินที่ดูแลจะได้มีแนวทางในการปฏิบัติงานและช่วยให้การบริหารลูกหนี้การค้ามีประสิทธิภาพ ในปี 2563 จากที่สภาวิชาชีพบัญชีได้กำหนดมาตรฐานการรายงานทางการเงินฉบับที่ 9 สำหรับงบการเงินที่มีรอบระยะเวลาบัญชีที่เริ่มในหรือหลังวันที่ 1 มกราคม 2563 เป็นต้นไป เรื่องการรับรู้รายการและการจัดประเภทรายการสินทรัพย์ทางการเงินหรือหนี้สินทางการเงิน การด้อยค่า และการบัญชีป้องกันความเสี่ยง และปี 2565 บริษัทมีการโอนกลับค่าเผื่อผลขาดทุนด้านเครดิตที่คาดว่าจะเกิดขึ้นจำนวน 0.15 ล้านบาท และในปี 2565 ค่าเผื่อผลขาดทุนด้านเครดิตที่คาดว่าจะเกิดขึ้นจำนวน 121.21 ล้านบาท ลูกหนี้ที่มีการตั้งค่าเผื่อผลขาดทุนด้านเครดิตที่คาดว่าจะเกิดขึ้นรายสำคัญคือ ลูกหนี้ของบริษัท การท่าอากาศยานไทย จำกัด (มหาชน) จำนวน 58.23 ล้านบาท คิดเป็นร้อยละ 48.04 ของยอดค่าเผื่อผลขาดทุนด้านเครดิตที่คาดว่าจะเกิดขึ้นและลูกหนี้การค้า บริษัท เช่นทรูล เวสต์ แมนเนจเม้นท์ จำกัด จำนวน 59.38 ล้านบาท คิดเป็นร้อยละ 48.99 ของยอดค่าเผื่อผลขาดทุนด้านเครดิตที่คาดว่าจะเกิดขึ้น โดยลูกหนี้ทั้งสองรายบริษัทได้ดำเนินการยื่นฟ้องร้องในคดีแพ่งเพื่อให้จ่ายชำระหนี้ที่ค้างชำระตามที่ได้เปิดเผยในหมายเหตุประกอบงบการเงินข้อ 42 ปัจจุบัน บริษัท การท่าอากาศยานไทย จำกัด (มหาชน) เมื่อวันที่ 22 พฤศจิกายน 2565 กลุ่มเอสพีเอส คอนซอร์เตียม ได้ยื่นคำคัดค้านคำให้การแก้คำฟ้องเพิ่มเติมต่อศาลปกครองกลาง คดีอยู่ระหว่างการพิจารณาศาลปกครองกลางที่ยังไม่ทราบผล และบริษัท เช่นทรูล เวสต์ แมนเนจเม้นท์ จำกัด เมื่อวันที่ 23 สิงหาคม 2565 และวันที่ 20 ตุลาคม 2565 บริษัทให้การสอบสวนพร้อมนำเสนอสิ่งที่ถ้อยคำแทนการสอบสวน และนำเสนอคำแถลงขอยืนยันข้อเท็จจริง และเอกสารหลักฐานประกอบคำขอรับชำระหนี้ต่อเจ้าพนักงานพิทักษ์ทรัพย์ จนถึงปัจจุบันอยู่ในขั้นตอนของเจ้าพนักงานพิทักษ์ทรัพย์

ในปี 2565 อัตราส่วนหมุนเวียนลูกหนี้การค้าของบริษัท มีค่าประมาณ 1.48 เท่า เมื่อเทียบกับ 1.91 เท่า ในปีก่อน และระยะเวลาเก็บหนี้เฉลี่ยคือ 248 วัน เมื่อเทียบกับ 191 วันในปีก่อน

(2) สินทรัพย์ทางการเงิน

สินทรัพย์ทางการเงินระยะสั้น

ในปี 2565 บริษัทมีสลากออมสินพิเศษส่วนที่ครบกำหนดรับชำระภายในหนึ่งปี จำนวน 66 ล้านบาท โดยบริษัทและบริษัทย่อย มีบัญชีเงินฝากประจำธนาคารชนิดไม่เกิน 12 เดือน จำนวน 0.20 ล้านบาท เพื่อเป็นทุนสำรองกรณีต้องจัดทำหนังสือค้ำประกันทางธุรกิจที่มีจำนวนไม่มาก

สินทรัพย์ทางการเงินระยะยาวอื่น

ในปี 2565 ฝ่ายบริหารมีนโยบายสำรองเงินทุนไว้สำหรับจัดทำหลักประกันในการดำเนินธุรกิจโดยนำไปลงทุนไว้ในสลากออมสินพิเศษ , สลากธนาคารอาคารสงเคราะห์ ของบริษัทและบริษัทย่อย ปัจจุบันเงินสำรองดังกล่าวมีมูลค่า 30 ล้านบาท โดยบริษัทได้นำสลากออมสินจำนวน 11 ฉบับ ยอดเงิน 42.01 ล้านบาท ใช้เป็นหลักประกันวงเงินเบิกเกินบัญชีกับธนาคารพาณิชย์ในประเทศแห่งหนึ่งการลงทุนสลากออมสินพิเศษ ได้รับผลตอบแทนสูงกว่าที่นำฝากธนาคาร เนื่องจากบริษัทมีสิทธิถูกรางวัลทุกเดือนและเมื่อฝากครบอายุรับเงินต้นคืนพร้อมดอกเบี้ย อย่างไรก็ตาม ในปี 2565 นอกเหนือจากการลงทุนตามที่ได้กล่าวมาแล้ว บริษัทยังไม่มีนโยบายลงทุนในด้านอื่นเพิ่มเติม

เงินลงทุนในบริษัทย่อย

ณ สิ้นปี 2565 บริษัทมีเงินลงทุนในบริษัทย่อย จำนวน 1 บริษัท คือ บริษัท เจ ที เอส อลูมิเนียม แอนด์ เมทเทิลจำกัด (JTS) มีเงินลงทุนจำนวน 170 ล้านบาท ปัจจุบันได้ดำเนินธุรกิจปกติ

(3) สินค้าคงเหลือ

ในปี 2565 จำนวนสินค้าคงเหลือ จำนวน 8.74 ล้านบาท ลดลงจากปีก่อน จำนวน 2.50 ล้านบาท ระยะเวลาขายสินค้าเฉลี่ย ในปี 2565 เฉลี่ย 59 วัน ในปี 2564 และ 2563 เฉลี่ย 43 วัน และ 13 วันตามลำดับ อัตราส่วนหมุนเวียนสินค้าคงเหลือ ปี 2565 มีจำนวน 6.22 เท่า และในปี 2564 และ 2563 มีจำนวนการหมุนเวียนสินค้าคงเหลือ 8.50 และ 27.38 เท่า บริษัท มีแนวทางในการบริหารจัดการสินค้าคงคลังให้มีประสิทธิภาพ โดยฝ่ายบริหารได้ปรับแผนการผลิตให้สอดคล้องกับแผนการตลาดเพื่อลดปัญหาสินค้าค้างสต็อก จากความผันผวนของราคาอลูมิเนียมในตลาดทำให้ราคาอลูมิเนียมมีการปรับตัว

(4) ภาษีเงินได้ถูกหัก ณ ที่จ่าย

ภาษีเงินได้ถูกหัก ณ ที่จ่ายเป็นภาษีเงินได้ที่ถูกหักจากการรับชำระเงินค่าบริการจากการประกอบธุรกิจตามปกติ ซึ่งบริษัทสามารถนำไปเครดิตภาษีในปีนั้นได้ ในปี 2565 บริษัทมีผลขาดทุนสะสมยกมา 5 ปี ทำให้ไม่มีภาษีที่ต้องชำระ อย่างไรก็ตามตั้งแต่ปี 2559 เป็นต้นไปบริษัทมีนโยบายขอคืนเงินภาษีดังกล่าวจากกรมสรรพากร โดยในปี 2564 บริษัทได้รับเงินคืนภาษีเงินได้ถูกหัก ณ ที่จ่าย ปี 2559 – 2561 จำนวน 20.03 ล้านบาท เป็นที่เรียบร้อยแล้ว และในปี 2565 บริษัทอยู่ในระหว่างกระบวนการและขั้นตอนของกรมสรรพากรในการคืนเงินภาษีปี 2563

(5) ที่ดิน อาคาร และอุปกรณ์-สุทธิ

ณ สิ้นปี 2565 กลุ่มบริษัทมีที่ดิน อาคารและอุปกรณ์ จำนวน 512.28 ล้านบาท คิดเป็นสัดส่วนร้อยละ 66.45 ของสินทรัพย์รวม และทรัพย์สินเพิ่มขึ้นมีรายการหลักๆ เช่น บริษัทมีการลงทุนงานก่อสร้างโครงการต่างๆ ในโรงงานเพื่อรองรับการขยายธุรกิจในอนาคต เช่น หลุมฝังกลบ L2 (เพิ่มเติม) จำนวน 4.89 ล้านบาท , หลุมฝังกลบ L4 (Cell 1) จำนวน 5.72

ล้านบาท , ลานวางกล่อง(เพิ่มเติม) จำนวน 9.91 ล้านบาท , ถนนลานคอนกรีตทางเข้าอาคารผสมภาคเชื้อเพลิง (042) จำนวน 4.15 ล้านบาท, ปรับปรุงถนนคอนกรีตบริเวณหลุมฝังกลบ L1 กับ L3 จำนวน 1.45 ล้านบาท , บ่อฝังระเหย P2 จำนวน 1.95 ล้านบาท เป็นต้น

ฝ่ายบริหารมีนโยบายสำรองเงินทุนไว้สำหรับจัดทำหลักประกันในการดำเนินธุรกิจโดยนำไปลงทุนไว้ในสลากออมสินพิเศษ สลากธนาคารอาคารสงเคราะห์ ของบริษัทและบริษัทย่อย ปัจจุบันเงินสำรองดังกล่าวมีมูลค่า 96 ล้านบาท

ที่ดิน อาคาร และอุปกรณ์ - สุทธิ ณ วันที่ 31 ธันวาคม 2565 และ 2564 ประกอบด้วย

	ที่ดิน	ต้นทุนที่ดินเพื่อ เป็นที่ตั้ง หลุมฝังกลบกาก อุตสาหกรรม	ต้นทุนหลุมฝัง กลบ	อาคารสิ่งปลูก สร้างและระบบ บำบัดน้ำเสีย	ระบบ สาธารณูปโภค	งบการเงินรวม กล่องบรรจุกาก อุตสาหกรรม (บาท)	เครื่องจักร และอุปกรณ์	เครื่องตกแต่ง และอุปกรณ์ สำนักงาน	ยานพาหนะ	งานระหว่าง ก่อสร้าง	รวม
ราคาทุน											
ณ วันที่ 1 มกราคม 2564 (ปรับปรุงใหม่)	261,928,450	21,842,404	198,652,120	327,261,109	140,947,339	36,704,088	59,760,304	6,254,669	9,099,719	9,313,346	1,071,763,549
จัดประเภท	-	-	-	-	-	-	166,300	-	(166,300)	-	-
เพิ่มขึ้น	6,695,749	-	-	76,909	4,100	-	3,310,208	1,609,749	2,661,571	23,763,199	38,121,485
โอน	-	-	-	6,708,409	15,289,634	1,961,701	371,514	58,135	6,200	(24,395,593)	-
ตัดบัญชี	-	-	-	-	-	-	(6,050,919)	(32,096)	-	(84,196)	(6,167,211)
ณ วันที่ 31 ธันวาคม 2564 และ											
1 มกราคม 2565	268,624,199	21,842,404	198,652,120	334,046,427	156,241,073	38,665,789	57,557,407	7,890,457	11,601,190	8,596,757	1,103,717,823
โอนจากอสังหาริมทรัพย์ เพื่อการลงทุน	10,352,889	-	-	-	-	-	-	-	-	-	10,352,889
เพิ่มขึ้น	-	-	-	-	-	-	2,552,222	138,669	443,500	37,102,816	40,237,237
โอน	-	-	-	3,676,197	17,167,049	359,326	2,147,349	18,870	-	(23,368,791)	-
ตัดบัญชี	-	-	-	(91,500)	-	(90,000)	(3,812,528)	-	(194,787)	-	(4,188,815)
ณ วันที่ 31 ธันวาคม 2565	278,977,088	21,842,404	198,652,120	337,631,124	173,408,122	38,935,115	58,444,450	8,048,026	11,849,903	22,330,782	1,150,119,134
ค่าเสื่อมราคาสะสม											
ณ วันที่ 1 มกราคม 2564	-	10,939,649	129,620,072	172,775,702	71,297,612	24,756,153	38,091,269	4,252,156	6,571,410	-	458,304,023
จัดประเภทรายการ	-	-	-	-	-	-	70,901	-	(70,901)	-	-
ค่าเสื่อมราคาสำหรับปี	-	992,784	4,380,557	10,250,220	9,344,065	1,287,730	4,377,425	853,717	860,850	-	32,347,348
ตัดบัญชี	-	-	-	-	-	-	(4,433,043)	(28,311)	-	-	(4,461,354)
ณ วันที่ 31 ธันวาคม 2564 และ											
1 มกราคม 2565	-	11,932,433	134,000,629	183,025,922	80,641,677	26,043,883	38,106,552	5,077,562	7,361,359	-	486,190,017
ค่าเสื่อมราคาสำหรับปี	-	514,624	2,913,610	12,564,054	10,630,896	1,778,280	5,450,931	728,232	1,103,448	-	35,684,075
ตัดบัญชี	-	-	-	(83,284)	-	(64,619)	(3,263,280)	-	(194,608)	-	(3,605,791)
ณ วันที่ 31 ธันวาคม 2564	-	12,447,057	136,914,239	195,506,692	91,272,573	27,757,544	40,294,203	5,805,794	8,270,199	-	518,268,301

	ที่ดิน	ต้นทุนที่ดินเพื่อ เป็นที่ตั้ง หลุมฝังกลบกาก อุตสาหกรรม	ต้นทุนหลุมฝัง กลบ	อาคารสิ่งปลูก สร้างและระบบ บำบัดน้ำเสีย	ระบบ สาธารณูปโภค	งบการเงินรวม กล่องบรรจุกาก อุตสาหกรรม (บาท)	เครื่องจักร และอุปกรณ์	เครื่องตกแต่ง และอุปกรณ์ สำนักงาน	ยานพาหนะ	งานระหว่าง ก่อสร้าง	รวม
ค่าเผื่อการด้อยค่าของสินทรัพย์											
ณ วันที่ 1 มกราคม 2564											
(ปรับปรุงใหม่)	59,466,277	6,721,056	34,221,191	35,229,044	9,947,243	4,100,439	4,516,890	418,492	679,201	1,689,303	156,989,136
จัดประเภท	-	-	-	-	-	-	6,021	-	(6,021)	-	-
เพิ่มขึ้น	-	-	-	-	-	252,267	-	-	-	-	252,267
โอนกลับ	(10,140,734)	-	-	(22,040,038)	(1,207,526)	(2,660,557)	(3,482,155)	(1,748)	-	(89,615)	(39,622,373)
ณ วันที่ 31 ธันวาคม 2564 และ											
1 มกราคม 2565	49,325,543	6,721,056	34,221,191	13,189,006	8,739,717	1,692,149	1,040,756	416,744	673,180	1,599,688	117,619,030
โอนจากอสังหาริมทรัพย์											
เพื่อการลงทุน	2,314,744	-	-	-	-	-	-	-	-	-	2,314,744
จัดประเภท	-	-	-	-	-	-	1,599,688	-	-	(1,599,688)	-
โอนกลับ	-	-	-	(8,214)	-	(346,550)	(6,940)	-	-	-	(361,704)
ณ วันที่ 31 ธันวาคม 2565	51,640,287	6,721,056	34,221,191	13,180,792	8,739,717	1,345,599	2,633,504	416,744	673,180	-	119,572,070
มูลค่าสุทธิทางบัญชี											
ภายใต้กรรมสิทธิ์ของบริษัท											
รวม ณ วันที่ 31 ธันวาคม 2564	219,298,656	3,188,915	30,430,300	137,831,499	66,859,679	10,929,757	18,410,099	2,396,151	3,566,651	6,997,069	499,908,776
รวม ณ วันที่ 31 ธันวาคม 2565	227,336,801	2,674,291	27,516,690	128,943,640	73,395,832	9,831,972	15,516,743	1,825,488	2,906,524	22,330,782	512,278,763

	ที่ดิน	ต้นทุนที่ดินเพื่อ เป็นที่ตั้ง หลุมฝังกลบกาก อุตสาหกรรม	ต้นทุนหลุม ฝังกลบ	อาคารสิ่งปลูก สร้างและระบบ บำบัดน้ำเสีย	ระบบ สาธารณูปโภค	งบการเงินเฉพาะกิจการ กล่องบรรจุกาก อุตสาหกรรม	เครื่องจักร และอุปกรณ์	เครื่องตกแต่ง และอุปกรณ์ สำนักงาน	ยานพาหนะ	งานระหว่าง ก่อสร้าง	รวม
						(บาท)					
ราคาทุน											
ณ วันที่ 1 มกราคม 2564	225,907,514	21,842,404	198,652,120	198,123,860	128,642,191	36,704,088	21,023,060	5,053,582	6,286,411	7,840,937	850,076,167
จัดประเภท	-	-	-	-	-	-	166,300	-	(166,300)	-	-
เพิ่มขึ้น	6,695,749	-	-	76,909	4,100	-	1,673,815	1,251,511	8,300	23,763,199	33,473,583
โอน	-	-	-	6,708,409	15,289,634	1,961,701	99,103	58,135	6,200	(24,123,182)	-
ตัดบัญชี	-	-	-	-	-	-	(117,375)	(32,096)	-	(84,196)	(233,667)
ณ วันที่ 31 ธันวาคม 2564											
และ 1 มกราคม 2565	232,603,263	21,842,404	198,652,120	204,909,178	143,935,925	38,665,789	22,844,903	6,331,132	6,134,611	7,396,758	883,316,083
โอนจากอสังหาริมทรัพย์เพื่อ											
การลงทุน	10,352,889	-	-	-	-	-	-	-	-	-	10,352,889
เพิ่มขึ้น	-	-	-	-	-	-	1,549,712	131,084	320,000	31,550,406	33,551,202
โอน	-	-	-	3,676,197	17,167,049	359,326	2,147,349	18,870	-	(23,368,791)	-
ตัดบัญชี	-	-	-	(91,500)	-	(90,000)	(2,962,892)	-	-	-	(3,144,392)
ณ วันที่ 31 ธันวาคม 2565	242,956,152	21,842,404	198,652,120	208,493,875	161,102,974	38,935,115	23,579,072	6,481,086	6,454,611	15,578,373	924,075,782
ค่าเสื่อมราคาสะสม											
ณ วันที่ 1 มกราคม 2564	-	10,939,649	129,620,072	121,047,182	66,185,647	24,756,153	11,812,085	3,194,868	3,760,821	-	371,316,477
จัดประเภท	-	-	-	-	-	-	70,901	-	(70,901)	-	-
ค่าเสื่อมราคาสำหรับปี	-	992,784	4,380,557	5,636,163	8,845,261	1,287,730	2,422,244	745,489	825,979	-	25,136,207
ตัดบัญชี	-	-	-	-	-	-	(32,881)	(28,311)	-	-	(61,192)
ณ วันที่ 31 ธันวาคม 2564 และ											
1 มกราคม 2565	-	11,932,433	134,000,629	126,683,345	75,030,908	26,043,883	14,272,349	3,912,046	4,515,899	-	396,391,492
ค่าเสื่อมราคาสำหรับปี	-	514,624	2,913,610	5,946,358	10,022,317	1,778,280	2,315,435	623,643	720,190	-	24,834,457
ตัดบัญชี	-	-	-	(83,284)	-	(64,619)	(2,955,948)	-	-	-	(3,103,851)
ณ วันที่ 31 ธันวาคม 2565	-	12,447,057	136,914,239	132,546,419	85,053,225	27,757,544	13,631,836	4,535,689	5,236,089	-	418,122,098

	ที่ดิน	ต้นทุนที่ดินเพื่อ เป็นที่ตั้ง หลุมฝังกลบกาก อุตสาหกรรม	ต้นทุนหลุม ฝังกลบ	อาคารสิ่งปลูก สร้างและระบบ บำบัดน้ำเสีย	ระบบ สาธารณูปโภค	งบการเงินเฉพาะกิจการ กล้องบรรจุกาก อุตสาหกรรม	เครื่องจักร และอุปกรณ์	เครื่องตกแต่ง และอุปกรณ์ สำนักงาน	ยานพาหนะ	งานระหว่าง ก่อสร้าง	รวม
						(บาท)					
ค่าเผื่อการด้อยค่าของสินทรัพย์											
ณ วันที่ 1 มกราคม 2564	49,325,543	6,721,056	34,221,191	13,189,006	8,739,717	4,100,439	1,017,655	398,402	679,201	1,689,303	120,081,513
จัดประเภท	-	-	-	-	-	-	6,021	-	(6,021)	-	-
เพิ่มขึ้น	-	-	-	-	-	252,267	-	-	-	-	252,267
โอนกลับ	-	-	-	-	-	(2660,557)	(2,262)	(1,748)	-	(89,615)	(2,754,182)
ณ วันที่ 31 ธันวาคม 2564 และ											
1 มกราคม 2565	49,325,543	6,721,056	34,221,191	13,189,006	8,739,717	1,692,149	1,021,414	396,654	673,180	1,599,688	117,579,598
โอนจากอสังหาริมทรัพย์เพื่อ											
การลงทุน	2,314,744	-	-	-	-	-	-	-	-	-	2,314,744
จัดประเภท	-	-	-	-	-	-	1,599,688	-	-	(1,599,688)	-
โอนกลับ	-	-	-	(8,214)	-	(346,550)	(6,940)	-	-	-	(361,701)
ณ วันที่ 31 ธันวาคม 2565	51,640,287	6,721,056	34,221,191	13,180,792	8,739,717	1,345,599	2,614,162	396,654	673,180	-	119,532,638
มูลค่าสุทธิทางบัญชี											
ภายใต้กรรมสิทธิ์ของบริษัท											
รวม ณ วันที่ 31 ธันวาคม 2564	183,277,720	3,188,915	30,430,300	65,036,827	60,165,300	10,929,757	7,551,140	2,022,432	945,532	5,797,070	369,344,993
รวม ณ วันที่ 31 ธันวาคม 2565	191,315,865	2,674,291	27,516,690	62,766,664	67,310,032	9,831,972	7,333,074	1,548,743	545,342	15,578,373	386,421,046

4.5 สภาพคล่องและความเพียงพอของเงินทุน

(1) แหล่งที่มาและใช้ไปของเงินทุน

หนี้สิน

หนี้สินรวมของกลุ่มบริษัท ณ 31 ธันวาคม 2565 มีจำนวน 215.31 ล้านบาท เมื่อเทียบกับปีก่อนมีจำนวน 225.53 ล้านบาท ลดลง จำนวน 10.22 ล้านบาท อัตราลดลงคิดเป็นร้อยละ 4.53 หนี้สินรวมของบริษัทมีรายละเอียดหลักๆดังนี้

หนี้สินหมุนเวียน ในปี 2565 มีมูลค่า 135.99 ล้านบาท ลดลงจากปีก่อน 9.65 ล้านบาท อัตราลดลงคิดเป็นร้อยละ 6.63 เมื่อเทียบกับปีก่อน โดยหนี้สิน รายการหลักๆมาจาก เงินเบิกเกินบัญชีธนาคาร จำนวน 11.62 ล้านบาท , เจ้าหนี้การค้า และเจ้าหนี้อื่น จำนวน 76.86 ล้านบาท ประมาณหนี้สินและค่าความเสียหายจากการไม่ปฏิบัติตามสัญญาจ้างบริหารจัดการขยะในบริเวณท่าอากาศยานสุวรรณภูมิ จำนวน 12.52 ล้านบาท และประมาณค่ากำจัดขยะอุตสาหกรรมของ บริษัท เจ ที เอส อลูมิเนียม แอนด์ เมทัลลิก จำกัด (บริษัทย่อย) จำนวน 12.48 ล้านบาท อย่างไรก็ตามฝ่ายบริหารประเมินว่าสามารถบริหารจัดการธุรกิจได้จากกระแสเงินสดที่มีอยู่

ในส่วนของ หนี้สินไม่หมุนเวียน ในปี 2565 มีมูลค่า 79.32 ล้านบาท ลดลงจากปีก่อน 0.56 ล้านบาท อัตราลดลงคิดเป็นร้อยละ 0.70 หลักๆมาจากหนี้สินตามสัญญาเช่าที่ดิน

โครงสร้างเงินทุน (Capital Structure) ของกลุ่มบริษัท

ในปี 2565 โครงสร้างเงินทุนของบริษัทและกลุ่มบริษัทมาจากส่วนของผู้ถือหุ้นทั้งหมด สืบเนื่องจากปัจจุบันบริษัทอยู่ในช่วงการฟื้นฟูกิจการ การลงทุนในกิจการส่วนใหญ่จะเกิดจากการปรับปรุง พัฒนา และฟื้นฟูสภาพกิจการให้สามารถกลับมาให้บริการกลุ่มลูกค้าได้อย่างมีประสิทธิภาพมากยิ่งขึ้น อย่างไรก็ตาม ฝ่ายบริหารใช้หลักการบริหารเงินทุนโดยลดภาระด้านต้นทุนของเงินทุนจากแหล่งเงินทุนที่ต้องกู้ยืมจากภายนอก และใช้กระแสเงินสดสุทธิจากเงินทุนหมุนเวียนของกิจการที่มีอยู่อย่างจำกัดให้เกิดประสิทธิภาพสูงสุด ปัจจุบันกลุ่มบริษัทเริ่มมีสภาพคล่องที่เพียงพอและยังมีกระแสเงินสดคงเหลือจากการใช้จ่ายหมุนเวียนภายในกิจการ ฝ่ายบริหารจึงได้มีนโยบายกั้นเงินสำรองจากกระแสเงินสดที่เพิ่มขึ้นและคงเหลือจากผลการดำเนินงานในแต่ละปี โดยนำไปลงทุนในรูปของสลากออมสินและสลากธนาคารอาคารสงเคราะห์ ที่สามารถแปลงสภาพเป็นเงินสดได้ในกรณีที่ต้องใช้ฉุกเฉินและเป็นการลงทุนที่มีความเสี่ยงต่ำ อีกทั้งยังสามารถนำไปใช้เป็นหลักทรัพย์ค้ำประกันกู้ยืมทรัพย์อื่นๆ ของกิจการ เพื่อขอพิจารณาเปิดสินเชื่อ หรือวงเงินเบิกเกินบัญชีกรณีต้องการใช้กระแสเงินสดชั่วคราวช่วงระยะเวลาสั้นๆ ที่กิจการขาดสภาพคล่อง

ในปี 2565 บริษัทมีอัตราหนี้สินต่อส่วนของผู้ถือหุ้นเท่ากับ 0.39 เท่า เมื่อเปรียบเทียบกับปี 2564 มีจำนวนเท่ากับ 0.42 เท่า โดยหนี้สินไม่หมุนเวียนทั้งหมดไม่ใช่หนี้สินที่เกิดขึ้นจากการก่อภาระหนี้เพื่อใช้เป็นแหล่งเงินทุนของกิจการแต่เป็นหนี้สินที่เกิดขึ้นจากประมาณการหนี้สินทางบัญชีและหนี้สินทางการค้าตามปกติธุรกิจ จะเห็นได้ว่าอัตราส่วนหนี้สินต่อส่วนของผู้ถือหุ้นมีจำนวนลดลงเทียบกับปีก่อน แสดงถึงบริษัทมีความมั่นคงในฐานะทางการเงินในทิศทางที่ดี

เจ้าหนี้การค้า

ณ วันที่ 31 ธันวาคม 2565 และ 2564 บริษัทและบริษัทย่อยมีเจ้าหนี้การค้า ดังนี้

	งบการเงินรวม		งบการเงินเฉพาะกิจการ	
	2565	2564	2565	2564
			บาท	
กิจการอื่น ๆ	70,061,631	85,457,154	67,648,639	83,367,040
รวม	70,061,631	85,457,154	67,648,639	83,367,040

ส่วนของผู้ถือหุ้น

ส่วนของผู้ถือหุ้นรวมของบริษัท ณ วันที่ 31 ธันวาคม 2565 มีมูลค่า 555.58 ล้านบาท เมื่อเทียบกับปี 2564 มีมูลค่า 539.32 ล้านบาท เพิ่มขึ้นจำนวน 16.26 ล้านบาท คิดเป็นร้อยละ 3.01 ส่วนของผู้ถือหุ้นที่เพิ่มขึ้นมาจากบริษัทมีผลกำไรจากการดำเนินงานอย่างต่อเนื่อง ในปี 2565 บริษัทมีทุนจดทะเบียน มูลค่า 1,470.00 ล้านบาท มีทุนที่ออกและเรียกชำระแล้วมูลค่า 1,417.56 ล้านบาท ส่วนต่ำกว่ามูลค่าหุ้นสามัญ 285.00 ล้านบาท และขาดทุนสะสม 576.99 ล้านบาท

4.6 ภาระผูกพันกับกิจการที่ไม่เกี่ยวข้องกัน

ณ วันที่ 31 ธันวาคม 2565 กลุ่มบริษัทมีภาระผูกพันและหนี้สินที่อาจเกิดขึ้นดังนี้

31 ธันวาคม 2565

	งบการเงินรวม		งบการเงินเฉพาะกิจการ	
			(ล้านบาท)	
ภาระผูกพันด้านรายจ่ายฝ่ายทุน				
สัญญาที่ยังไม่ได้รับรู้:-				
- หลุมฝังกลบ		6.17		6.17
- อาคาร		64.43		44.63
- ระบบสาธารณูปโภค		2.57		2.57
- เตาหลอมอลูมิเนียม		19.08		-
- เครื่องจักรบดแยกซีเมนต์อลูมิเนียม		6.43		-
- ค่าพัฒนาระบบ ERP (Dynamic 365 ส่วนงานของระบบสารสนเทศฯ)		1.70		1.70
- อื่น ๆ		0.50		0.50
รวม		100.88		55.57

	งบการเงินรวม	งบการเงิน เฉพาะกิจการ (ล้านบาท)
ภาระผูกพันจากสัญญาเช่าดำเนินงานที่บอกเลิกไม่ได้ :-		
- ภายในหนึ่งปี	0.50	0.03
- หลังจากหนึ่งปีแต่ไม่เกินห้าปี	0.01	0.01
รวม	0.51	0.04
ภาระผูกพันอื่นๆ		
- คำสั่งซื้อที่ผู้ขายสินค้าหรือบริการตกลงแล้ว	2.34	2.34
- สัญญาการให้บริการปรึกษาทางการเงินและปรึกษาอื่น	0.45	0.45
- สัญญาบริการอื่นๆ	0.11	0.04
รวม	2.90	2.83

ณ วันที่ 31 ธันวาคม 2565 บริษัทมีภาระผูกพัน มีรายการที่สำคัญ ดังนี้

1. กองทุนเพื่อพัฒนาสิ่งแวดล้อมตามรายงานการวิเคราะห์ผลกระทบสิ่งแวดล้อม (EIA)

ตามรายงานการวิเคราะห์ผลกระทบสิ่งแวดล้อมโครงการศูนย์บริหารจัดการทรัพยากรสิ่งแวดล้อม ตั้งอยู่ที่ตำบลโนนหมากเค็ง อำเภอนวนนคร จังหวัดสระแก้ว (“EIA”) ที่ได้เห็นชอบแล้ว ซึ่งโครงการได้เสนอให้มีการจัดกองทุนเพื่อพัฒนาสิ่งแวดล้อม ซึ่งเป็นส่วนหนึ่งของมาตรการป้องกัน แก้ไข และลดผลกระทบสิ่งแวดล้อมด้านเศรษฐกิจและสังคม และเพื่อเป็นประโยชน์ต่อชุมชนบริเวณพื้นที่โครงการ โดยแบ่งกองทุนตามวัตถุประสงค์ จำนวน 3 กองทุน ดังนี้

1. กองทุนเพื่อการปิดโครงการ
2. กองทุนฟื้นฟูภายหลังปิดดำเนินการโครงการ
3. กองทุนเพื่อพัฒนาชุมชน

กองทุนเพื่อการปิดโครงการ (กองทุน 1) และ กองทุนฟื้นฟูภายหลังปิดดำเนินการโครงการ (กองทุน 2) เมื่อวันที่ 28 พฤศจิกายน 2565 บริษัทจึงได้ทำหนังสือขอหารือกับสำนักงานนโยบายและแผนทรัพยากรธรรมชาติและสิ่งแวดล้อม (สผ.) เกี่ยวกับระยะเวลาในการจัดตั้งกองทุน ต่อมาเมื่อวันที่ 20 ธันวาคม 2565 ทาง สผ. ได้แจ้งว่าต้องจัดตั้งกองทุนดังกล่าวโดยระบุงเงินตามอัตราบาทต่อตันขยะที่โครงการเริ่มรับเข้ามาบำบัดในโรงงาน ตามรายงานที่ระบุไว้ใน EIA ดังนั้น ที่ประชุมคณะกรรมการบริษัทมีมติเห็นชอบให้แก้ไขข้อผิดพลาดเกี่ยวกับการบันทึกการประมาณการหนี้สินสำหรับ

กองทุนนี้ตามปริมาณการออกอุตสาหกรรมที่บริษัทเริ่มรับจากจนถึงวันที่ 31 ธันวาคม 2565 ได้ตั้งประมาณการหนี้สินกองทุนฯ จำนวน 33.99 ล้านบาท บริษัทจึงได้จัดทำงบการเงินประจำปี 2565 โดยแสดงผลกระทบจากการแก้ไขข้อผิดพลาดทางการเงินในปีก่อน โดยปรับปรุงข้อมูลดังกล่าวย้อนหลัง และจัดประเภทรายการใหม่ที่น่าสนใจมาแสดงเปรียบเทียบ ตามที่เปิดเผยไว้ในหมายเหตุประกอบงบการเงิน ข้อ 46 และปัจจุบันบริษัทอยู่ระหว่างจัดตั้งกองทุนดังกล่าว

กองทุนเพื่อพัฒนาชุมชน (กองทุน 3) บริษัทได้จัดตั้งกองทุนแล้วและได้จ่ายเงินเข้ากองทุนฯ เพื่อนำไปพัฒนาชุมชนตามวัตถุประสงค์ที่ได้รับไว้ใน EIA โดยกำหนดตามอัตราบาทต่อต้นระยะที่โครงการเริ่มรับเข้ามาบำบัดในโรงงาน จนถึงปัจจุบัน

2. ประมาณการหนี้สินสำหรับค่าปรับและค่าเสียหายจากการไม่ปฏิบัติตามสัญญา

กลุ่มเอสพีเอสคอนคอร์เดีย (ได้รวมความรับผิดชอบตามสัดส่วนของบริษัท ร้อยละ 30) มีภาระหนี้สินจากการไม่ปฏิบัติตามเงื่อนไขสัญญาจ้างบริหารจัดการขยะในบริเวณท่าอากาศยานสุวรรณภูมิกับบริษัท ท่าอากาศยานไทย จำกัด (มหาชน) (“ทอท.”) ตามรายละเอียดในหมายเหตุประกอบงบการเงินข้อ 42 จนถึง ณ วันที่ 31 ธันวาคม 2565 และ ณ วันที่ 31 ธันวาคม 2564 บริษัทมีภาระความรับผิดชอบและค่าใช้จ่ายที่เกิดขึ้นตามสัญญาดังกล่าว คิดเป็นความรับผิดชอบตามสัดส่วนของบริษัท (ร้อยละ 30) มีจำนวนประมาณ 77.99 ล้านบาท และ 77.17 ล้านบาท ตามลำดับ

5. ข้อมูลทั่วไปและข้อมูลสำคัญอื่น

5.1 ข้อมูลทั่วไปและข้อมูลสำคัญอื่น

ชื่อบริษัท	:	บริษัท โปรเฟสชั่นแนล เวสต์ เทคโนโลยี (1999) จำกัด (มหาชน) Professional Waste Technology (1999) Public Company Limited
ประกอบธุรกิจ	:	การให้บริการบำบัดกากอุตสาหกรรมหรือวัสดุที่ไม่ใช้แล้วที่เป็นอันตรายและไม่เป็นอันตราย รวมทั้งบริการขนส่งของเสีย คัดแยกและฝังกลบสิ่งปฏิกูล และน้ำเสียจากโรงงานอุตสาหกรรม และซื้อขายและหล่อวัสดุโลหะ
เลขทะเบียนบริษัท	:	0107547000231
ที่ตั้งสำนักงานใหญ่	:	1184/38-39 ซอยพหลโยธิน 32 ถนนพหลโยธิน แขวงจันทระเกษม เขตจตุจักร กรุงเทพมหานคร
โทรศัพท์	:	02 942-9480-82
โทรสาร	:	02 561-0591
เว็บไซต์นักลงทุนสัมพันธ์	:	www.prowaste.co.th , E-mail : info@prowaste.co.th
ทุนจดทะเบียน	:	1,470,000,000.00 บาท
หุ้นสามัญเรียกชำระแล้ว	:	1,417,564,544.20 บาท
มูลค่าที่ตราไว้	:	0.70 บาท
ผู้สอบบัญชี	:	นายณรงค์ หลักฐาน ผู้สอบบัญชีรับอนุญาต เลขทะเบียน 4700 หรือ นางสาวมะลิวรรณ พาหุพัฒน์กร ผู้สอบบัญชีรับอนุญาต เลขทะเบียน 4701 หรือ นายชัยกฤต วรกิจภรณ์ ผู้สอบบัญชีรับอนุญาต เลขทะเบียน 7326 /หรือ นางสาวกมลพรรณ จิตการคำ ผู้สอบบัญชีรับอนุญาต เลขทะเบียน 10356 บริษัท เอ็นพีเอส สยาม สอบบัญชี จำกัด เลขที่ 555/5-6 อาคารเอสเอสพีทาวเวอร์ ชั้น 5 ซอยสุขุมวิท 63 (เอกมัย) ถนนสุขุมวิท คลองตันเหนือ เขตวัฒนา กรุงเทพฯ 10110 โทรศัพท์ 02 711-5300 โทรสาร 02 711-5866 E-mail : info@npssiam.co.th
นายทะเบียนหลักทรัพย์	:	บริษัท ศูนย์รับฝากหลักทรัพย์ (ประเทศไทย) จำกัด อาคารตลาดหลักทรัพย์แห่งประเทศไทย 93 ถนนรัชดาภิเษก แขวงดินแดง เขตดินแดง กรุงเทพฯ 10400 โทรศัพท์ 02 009-9000 โทรสาร 02 009-9991

5.2 ข้อพิพาททางกฎหมาย

เมื่อวันที่ 21 พฤศจิกายน 2561 บริษัทถูกอดีตรกรรมการหรือผู้บริหารเดิม (นายสินเสถียร เอี่ยมพูลทรัพย์) ฟ้องร้องต่อศาลจังหวัดสระแก้ว ตามคดีหมายเลข พ.908/2561 ด้วยทุนทรัพย์ตามหน้าฟ้อง 2,328,250 บาท ทั้งนี้ บริษัทได้แต่งตั้งทนายเพื่อต่อสู้คดีแล้ว ตามผลของคดี ดังนี้

ศาลจังหวัดสระแก้วได้พิพากษาเมื่อวันที่ 26 กันยายน 2562 โดยมีรายละเอียดคำพิพากษาดังนี้

1. ให้บริษัท และบริวารขนย้ายทรัพย์สินและออกไปจากที่ดินไม่มีเอกสารสิทธิ์ หมู่ที่ 4 ตำบลโนนหมากเค็ง อำเภอดมณานคร จังหวัดสระแก้ว
2. ให้บริษัทปรับปรุงสภาพที่ดินให้เรียบร้อยให้ใช้การได้ดี
3. ให้บริษัทชดเชยค่าเสียหาย 150,000 บาท พร้อมดอกเบี้ยอัตราร้อยละ 7.5 ต่อปี ของเงินต้นดังกล่าวนับแต่วันฟ้อง (ฟ้องวันที่ 21 พฤศจิกายน 2561) เป็นต้นไป จนกว่าจะชำระเสร็จสิ้น
4. ให้บริษัทชดเชยค่าเสียหายในอัตราเดือนละ 30,000 บาท นับถัดจากวันฟ้องเป็นต้นไปจนกว่าบริษัทและบริวารจะขนย้ายทรัพย์สินและออกไปจากที่ดินพิพาท
5. ให้บริษัทจ่ายค่าฤชาธรรมเนียมเฉพาะค่าขึ้นศาลให้ใช้แทนเท่าที่ชนะคดี โดยกำหนดค่าทนายความ 20,000 บาท

เมื่อวันที่ 25 ธันวาคม 2562 บริษัทได้ยื่นอุทธรณ์โต้แย้งคัดค้านคำพิพากษาของศาลชั้นต้น

เมื่อวันที่ 29 ตุลาคม 2563 ศาลอุทธรณ์ภาค 2 ได้มีคำพิพากษาแก้คำพิพากษาศาลชั้นต้น ให้ยกฟ้องโจทก์

เมื่อวันที่ 28 ธันวาคม 2563 โจทก์ยื่นคำร้องขออนุญาตฎีกาพร้อมฎีกาต่อศาลฎีกา

เมื่อวันที่ 23 พฤศจิกายน 2564 ศาลฎีกามีคำสั่งอนุญาตให้โจทก์ฎีกาได้

เมื่อวันที่ 31 มกราคม 2565 บริษัทได้ยื่นคำแก้ฎีกาต่อศาล

เมื่อวันที่ 25 มกราคม 2566 ศาลฎีกามีคำพิพากษายืนตามศาลอุทธรณ์ โดยให้เหตุผลว่า เนื่องจากพยานหลักฐานที่โจทก์นำสืบรับฟังไม่ได้ตามภาระการพิสูจน์ โจทก์ไม่ใช่เจ้าของที่ดินพิพาท เมื่อโจทก์ไม่ใช่เจ้าของที่ดินพิพาท การที่จำเลยทั้งสองครอบครองทำประโยชน์ในที่ดินพิพาทจึงไม่เป็นการละเมิดต่อโจทก์ จึงไม่ต้องรับผิดชอบชดเชยค่าเสียหายให้แก่โจทก์ดังที่โจทก์ฎีกาในประการถัดมา ที่ศาลอุทธรณ์ภาค 2 พิพากษามานั้น ศาลฎีกาเห็นพ้องด้วยฎีกาของโจทก์ฟังไม่ขึ้น พิพากษายืน ให้โจทก์ใช้ค่าทนายความชั้นฎีกาแทนจำเลยทั้งสอง 10,000 บาท ค่าฤชาธรรมเนียมชั้นฎีกานอกจากนี้ให้เป็นพับ



6. นโยบายการกำกับดูแลกิจการ

คณะกรรมการบริษัทได้ให้ความสำคัญอย่างยิ่งต่อระบบการกำกับดูแลกิจการที่ดี (Good Governance) โดยเชื่อว่าการกำกับดูแลกิจการที่ดีจะเพิ่มขีดความสามารถของบริษัทและเสริมสร้างความเชื่อมั่นให้กับผู้ถือหุ้น ผู้ลงทุนและผู้เกี่ยวข้องทุกฝ่าย อันจะนำพาบริษัทไปสู่ความมั่นคงของกิจการในระยะยาว ดังนั้น เมื่อบริษัทเป็นบริษัทมหาชนจำกัด บริษัทจึงได้ดำเนินกิจการอยู่ภายใต้ระบบการกำกับดูแลกิจการที่ดีตามแนวทางของสำนักงานคณะกรรมการกำกับหลักทรัพย์และตลาดหลักทรัพย์ (สนง.ก.ล.ต.) อย่างจริงจังและต่อเนื่อง โดยได้ทำความเข้าใจกับผู้บริหาร และพนักงานของบริษัท เกี่ยวกับการมีจรรยาบรรณในการประกอบธุรกิจและการปฏิบัติงานให้เป็นไปตามระเบียบ ข้อบังคับต่างๆ ตามที่บริษัทและทางการกำหนด ด้วยความโปร่งใสและสามารถตรวจสอบได้ การปฏิบัติต่อผู้ถือหุ้นและผู้มีส่วนได้เสียอย่างเท่าเทียมกันและเป็นธรรมต่อทุกฝ่าย ด้วยการจัดให้มีคู่มือปฏิบัติงานในด้านต่างๆ และระเบียบกฎเกณฑ์ที่คุ้มครองดูแลทรัพย์สินและสิทธิของลูกค้า ตลอดจนขั้นตอนและวิธีการร้องเรียนของลูกค้า

นอกจากนี้คณะกรรมการของบริษัทยังให้ความสำคัญต่อระบบการควบคุมและตรวจสอบภายใน โดยจัดให้มีการทบทวนระบบการควบคุมภายในใหม่ให้มีประสิทธิภาพและสอดคล้องกับสภาพแวดล้อมและวิธีการปฏิบัติในปัจจุบัน ภายใต้การกำกับดูแลของคณะกรรมการตรวจสอบ ซึ่งเป็นไปตามกฎระเบียบและข้อบังคับของตลาดหลักทรัพย์แห่งประเทศไทย

คณะกรรมการบริษัทได้จัดทำนโยบายการกำกับดูแลกิจการ เพื่อให้มีมาตรฐานสอดคล้องกับหลักการกำกับดูแลที่ดีของตลาดหลักทรัพย์แห่งประเทศไทย ซึ่งประกอบด้วยหลักการและแนวปฏิบัติที่ดี 5 หมวด ได้แก่

(1) สิทธิของผู้ถือหุ้น

การประชุมผู้ถือหุ้น

บริษัทมีนโยบายที่จะจัดให้มีการประชุมผู้ถือหุ้นภายในระยะเวลาตามที่กฎหมายกำหนด โดยจะจัดให้มีการประชุมสามัญประจำปีภายใน 4 เดือน นับแต่วันสิ้นสุดรอบปีบัญชีของบริษัท อีกทั้ง บริษัทยังได้กำหนดนโยบายให้กรรมการบริษัททุกคนเข้าร่วมประชุมผู้ถือหุ้นทุกครั้งเพื่อตอบคำถามที่ประชุม และได้กำหนดให้ประธานที่ประชุมได้จัดสรรเวลาการประชุมผู้ถือหุ้นให้มีความเหมาะสมกับวาระที่จะมีการประชุม รวมทั้งเปิดโอกาสให้ผู้ถือหุ้นมีสิทธิอย่างเท่าเทียมกันในการตรวจสอบการดำเนินงานของบริษัท โดยสามารถสอบถามและแสดงความคิดเห็นใดๆ ต่อที่ประชุมตามระเบียบวาระการประชุมและเรื่องที่น่าสนใจได้

(2) การปฏิบัติต่อผู้ถือหุ้นอย่างเท่าเทียมกัน

บริษัทได้กำหนดให้การจัดประชุมผู้ถือหุ้นของบริษัท ต้องเป็นไปตามมาตรฐานปกติทั่วไปของการจัดประชุมผู้ถือหุ้นทุกรายอย่างเท่าเทียมกันในการเข้าประชุม การเข้าร่วมประชุมของผู้ถือหุ้นต้องมีให้วิธีการที่ยุ่ยากสลับซับซ้อนอันจะเป็นการสร้างความลำบากหรือไม่สะดวกให้แก่ผู้ถือหุ้นในการที่จะเข้าร่วมประชุม อำนาจความสะดวกให้แก่ผู้ถือหุ้นที่ประสงค์จะมอบอำนาจให้ผู้อื่นมาประชุมและใช้สิทธิแทนตน โดยบริษัทจะจัดทำแบบฟอร์มมอบฉันทะตามที่กฎหมายกำหนดแนบไปพร้อมกับหนังสือนัดประชุมที่มีข้อมูลประกอบการประชุมตามวาระต่าง ๆ ให้ผู้ถือหุ้นทราบล่วงหน้าก่อนวันประชุมอย่างน้อย 7 วัน โดยในแต่ละวาระจะมีความเห็นของคณะกรรมการประกอบ รวมทั้งจัดทำบันทึกการประชุมครบถ้วนเพื่อให้ผู้ถือหุ้นสามารถตรวจสอบได้

(3) บทบาทของผู้มีส่วนได้เสีย

บริษัทได้ให้ความสำคัญและดูแลสิทธิของผู้มีส่วนได้เสียทุกกลุ่มตามที่กฎหมายกำหนด และเป็นไปตามจรรยาบรรณในการประกอบธุรกิจ ไม่ว่าจะเป็น ผู้ถือหุ้น ลูกค้า หรือพนักงาน เช่น

ผู้ถือหุ้น	บริษัทได้กำหนดให้ผู้ถือหุ้นมีสิทธิในการออกเสียงลงคะแนนเท่าเทียมกันทุกคน เว้นแต่ ผู้ถือหุ้นคนใดมีส่วนได้เสียเป็นพิเศษในเรื่องใด ผู้นั้นจึงไม่มีสิทธิออกเสียงลงคะแนนในเรื่องนั้น นอกจากออกเสียงลงคะแนนเลือกตั้งกรรมการ
ลูกค้า	บริษัทมีนโยบายในการประกอบธุรกิจกับลูกค้าด้วย และได้ทำความเข้าใจให้พนักงานของบริษัทตระหนักถึงจรรยาบรรณที่ดีในการประกอบธุรกิจของบริษัท
พนักงาน	บริษัทมีการดูแลปฏิบัติต่อพนักงานทุกคนอย่างเป็นธรรม และให้ผลตอบแทนที่เหมาะสม รวมทั้งมีสวัสดิการตามที่กฎหมายแรงงานกำหนด และสวัสดิการเพิ่มเติมที่เป็นประโยชน์ต่อพนักงาน

(4) การเปิดเผยข้อมูลและความโปร่งใส

คณะกรรมการบริษัทตระหนักว่าข้อมูลของบริษัทที่เกี่ยวกับการเงินและที่มีใช้การเงิน ล้วนมีผลกระทบต่อการตัดสินใจของผู้ลงทุน หรือผู้มีส่วนได้เสียของบริษัท ดังนั้นบริษัทจึงมีนโยบายให้ฝ่ายบริหารดำเนินการในเรื่องการเปิดเผยข้อมูลอันเป็นสาระสำคัญอย่างครบถ้วนถูกต้องตรงกับความเป็นจริง เชื่อถือได้ ทันเวลา และเป็นไปตามวิธีการและกฎเกณฑ์ที่กฎหมายกำหนด สำหรับงานด้านความสัมพันธ์กับผู้ลงทุนนั้น ผู้ลงทุน ผู้ถือหุ้น นักวิเคราะห์ และองค์กรภาครัฐที่เกี่ยวข้อง สามารถติดต่อขอทราบข้อมูลของบริษัท ได้ที่เว็บไซต์ของบริษัท <http://www.prowaste.co.th> หรือ นางสาวการเวก โชคมณีนุช ตำแหน่งกรรมการและประธานเจ้าหน้าที่สายงานบริหารสำนักงาน หมายเลขโทรศัพท์ 02 942 9480 – 2 ต่อ 145

(5) ความรับผิดชอบของคณะกรรมการ

คณะกรรมการบริษัทเป็นผู้รับผิดชอบจัดทำรายงานการวิเคราะห์ฐานะการเงิน และผลการดำเนินงาน สำหรับการดำเนินงานในรอบปีเปรียบเทียบกับปีก่อน โดยคำนึงถึงความถูกต้อง ครบถ้วน เป็นจริงและสมเหตุสมผล ตลอดจนการปฏิบัติตามมาตรฐานการบัญชีที่รับรองโดยทั่วไปในประเทศไทย และใช้นโยบายบัญชีที่เหมาะสมและถือปฏิบัติอย่างสม่ำเสมอ โดยเปิดเผยรายงานดังกล่าวไว้ในแบบแสดงรายการข้อมูลประจำปี / รายงานประจำปี (แบบ 56-1 One Report) ซึ่งบริษัทจะจัดส่งแบบ 56-1 One Report ให้กับผู้ถือหุ้นพร้อมหนังสือนัดประชุมสามัญผู้ถือหุ้นประจำปี

คณะกรรมการบริษัทมีนโยบายการจัดทำระบบการควบคุมภายในที่สามารถควบคุมการปฏิบัติงานต่าง ๆ ได้อย่างมีประสิทธิภาพ เพื่อให้มั่นใจได้ว่า การบันทึกข้อมูลทางบัญชีมีความถูกต้อง ครบถ้วน และเพียงพอที่จะดำรงรักษาไว้ซึ่งทรัพย์สิน และเพื่อให้ทราบจุดอ่อนเพื่อป้องกันไม่ให้เกิดการทุจริตหรือการดำเนินการที่ผิดปกติดังมีสาระสำคัญ โดยได้แต่งตั้งคณะกรรมการตรวจสอบ ที่มีความเป็นอิสระเพื่อดูแลรับผิดชอบเกี่ยวกับความถูกต้องครบถ้วนของรายงานทางการเงินและระบบควบคุมภายใน ความเห็นของคณะกรรมการตรวจสอบเกี่ยวกับเรื่องนี้ปรากฏอยู่ในรายงานของคณะกรรมการตรวจสอบซึ่งแสดงไว้ใน แบบ 56-1 One Report แล้ว

ภาวะผู้นำและวิสัยทัศน์

- คณะกรรมการบริษัทได้มีส่วนร่วมในการกำหนดวิสัยทัศน์ ภารกิจ กลยุทธ์ เป้าหมาย แผนธุรกิจ และงบประมาณของบริษัทร่วมกับฝ่ายบริหารและฝ่ายจัดการตลอดจนกำกับดูแลให้ฝ่ายบริหารและฝ่ายจัดการ ดำเนินการให้เป็นไปตามแผนธุรกิจ กลยุทธ์และเป้าหมายที่กำหนดไว้อย่างมีประสิทธิภาพ
- คณะกรรมการบริษัทได้จัดให้มีคณะกรรมการตรวจสอบ ซึ่งประกอบไปด้วยกรรมการอิสระที่เป็นผู้ทรงคุณวุฒิจำนวน 3 คน ตามหลักเกณฑ์ของตลาดหลักทรัพย์ เพื่อกำกับดูแลกิจการตรวจสอบภายใน

ความขัดแย้งทางผลประโยชน์

บริษัทยืนยันที่จะหลีกเลี่ยงการดำเนินการใด ๆ อันอาจก่อให้เกิดความขัดแย้งทางผลประโยชน์ หรือหากเกิดกรณีที่มีความขัดแย้งทางผลประโยชน์เกิดขึ้น บริษัทก็มีแนวทางการพิจารณาและเปิดเผยข้อมูลต่อสาธารณชนผ่านตลาดหลักทรัพย์ นอกจากนี้ในกรณีกรรมการท่านใดที่มีส่วนได้เสียในเรื่องใด ๆ กรรมการท่านนั้นต้องเปิดเผยข้อมูลให้ที่ประชุมได้รับทราบ และจะไม่มีสิทธิออกเสียงลงคะแนนในเรื่องดังกล่าว

- รายการที่อาจมีความขัดแย้งทางผลประโยชน์

คณะกรรมการได้กำหนดนโยบายกรณีรายการที่มีความขัดแย้งทางผลประโยชน์ และรายการที่เกี่ยวข้องกัน โดยได้รับทราบถึงรายการที่มีความขัดแย้งทางผลประโยชน์และรายการที่เกี่ยวข้องกัน และได้มีการพิจารณาถึงความเหมาะสมของรายการที่เกิดขึ้นอย่างรอบคอบ รวมทั้งมีนโยบายปฏิบัติตามหลักเกณฑ์ของตลาดหลักทรัพย์ และจะมีการเปิดเผยรายละเอียดของมูลค่ารายการ คู่สัญญา เหตุผลและความจำเป็นไว้ใน แบบ 56-1 One Report แล้ว

- การดูแลเรื่องการใช้ข้อมูลภายใน
 - บริษัทกำหนดให้ผู้บริหารรายงานการเปลี่ยนแปลงการถือหลักทรัพย์ในบริษัทของตนเอง คู่สมรส และบุตรที่ยังไม่บรรลุนิติภาวะ ต่อสำนักงานคณะกรรมการกำกับหลักทรัพย์และตลาดหลักทรัพย์ ตามมาตรา 59 แห่ง พระราชบัญญัติหลักทรัพย์และตลาดหลักทรัพย์ พ.ศ. 2535
 - บริษัทมีนโยบายห้ามกรรมการและผู้บริหารในการนำข้อมูลภายในที่เกี่ยวข้องกับฐานะการเงินและการดำเนินงานของบริษัท ซึ่งยังไม่เปิดเผยต่อสาธารณชนไปใช้เพื่อแสวงหาผลประโยชน์ส่วนตัว

จริยธรรมทางธุรกิจ

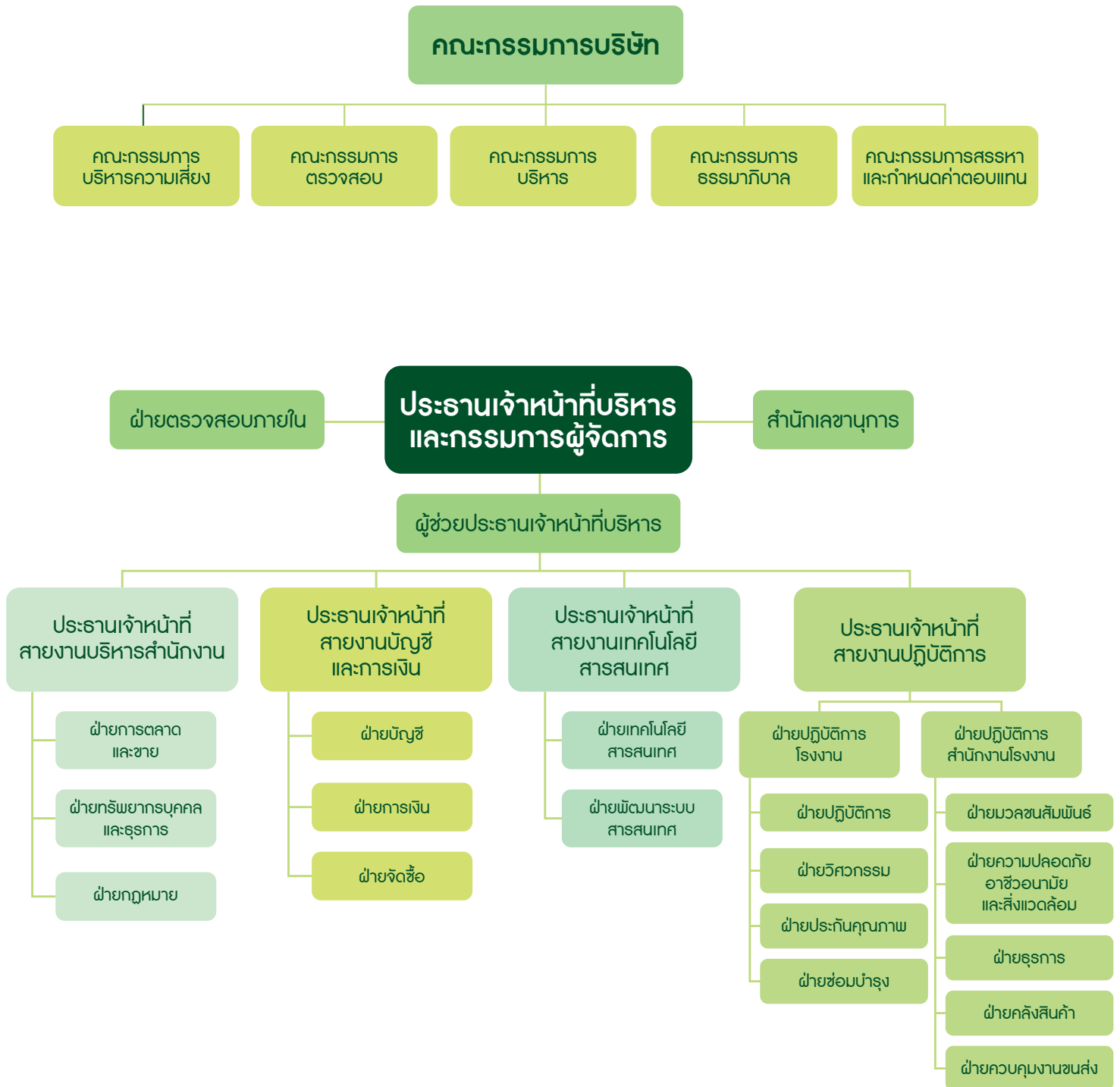
- บริษัทได้ปรับปรุงคู่มือระบบควบคุมคุณภาพและมีมาตรฐานสากลให้เป็นคู่มือการปฏิบัติงานที่สามารถใช้ในการปฏิบัติงานจริงในสภาพแวดล้อมปัจจุบัน และสามารถนำไปใช้ได้ทั้งบริษัทและบริษัทย่อย ทั้งนี้ เพื่อให้ดำเนินธุรกิจได้อย่างถูกต้อง โปร่งใส และเป็นธรรมต่อคู่ค้าและลูกค้าของบริษัท ซึ่งเป็นไปตามหลักกำกับดูแลกิจการที่ดี และติดตามการปฏิบัติตามแนวทางดังกล่าวเป็นประจำรวมถึงกำหนดบทลงโทษทางวินัยไว้ด้วย

7. โครงสร้างการกำกับดูแลกิจการ และข้อมูลสำคัญเกี่ยวกับคณะกรรมการ คณะกรรมการชุดย่อย ผู้บริหาร พนักงานและอื่น ๆ

โครงสร้างการกำกับดูแลกิจการ ประกอบด้วย

7.1 คณะกรรมการบริษัท ซึ่งประกอบไปด้วยกรรมการอิสระ กรรมการที่ไม่เป็นผู้บริหาร และกรรมการที่เป็นผู้บริหาร มีคณะกรรมการชุดย่อย ดังนี้

- 7.1.1 คณะกรรมการตรวจสอบ
- 7.1.2 คณะกรรมการบริหารความเสี่ยง
- 7.1.3 คณะกรรมการสรรหาและกำหนดค่าตอบแทน
- 7.1.4 คณะกรรมการธรรมาภิบาล
- 7.1.5 คณะกรรมการบริหาร



โครงสร้างคณะกรรมการบริษัท

ตามข้อบังคับของบริษัทกำหนดให้บริษัทมีคณะกรรมการบริษัทไม่น้อยกว่า 5 คน และกรรมการไม่น้อยกว่ากึ่งหนึ่งของจำนวนกรรมการทั้งหมดต้องมีถิ่นที่อยู่ในราชอาณาจักร โดยกรรมการของบริษัทจะต้องมีคุณสมบัติและไม่มีลักษณะต้องห้ามตามประกาศของสำนักงานคณะกรรมการกำกับหลักทรัพย์และตลาดหลักทรัพย์ ตลาดหลักทรัพย์แห่งประเทศไทย และกฎหมายว่าด้วยบริษัทมหาชนจำกัด

ในปี 2565 คณะกรรมการบริษัทประกอบด้วยกรรมการจำนวน 9 ท่าน โดยมีรายนามคณะกรรมการบริษัท ดังนี้

รายชื่อกรรมการ	ตำแหน่ง
1. พลเรือเอกไพโรจน์ แก่นสาร	ประธานกรรมการบริษัท/กรรมการอิสระ/กรรมการตรวจสอบ/ ประธานกรรมการธรรมาภิบาล
2. นางสาววิไลลักษณ์ สุกุลภักดี	ประธานกรรมการบริหาร/ประธานเจ้าหน้าที่บริหาร/รองประธานกรรมการบริษัท/ กรรมการสรรหาและกำหนดค่าตอบแทน/กรรมการบริหารความเสี่ยง/กรรมการธรรมาภิบาล
3. นายกิตติพล จีระกุล*	กรรมการอิสระ/กรรมการตรวจสอบ/กรรมการบริหารความเสี่ยง
4. นายเด่นชัย อัครเดชเดชาชัย	กรรมการ/กรรมการสรรหาและกำหนดค่าตอบแทน/กรรมการบริหาร
5. นายธนกร เจนวิทยาโรจน์	กรรมการ/ประธานกรรมการบริหารความเสี่ยง/กรรมการบริหาร/กรรมการธรรมาภิบาล
6. นางสาวการเวก โชคมณีสุข	กรรมการ/ กรรมการบริหาร/กรรมการธรรมาภิบาล/กรรมการบริหารความเสี่ยง
7. นายสุเทพ พงษ์พิทักษ์	กรรมการอิสระ/ประธานกรรมการตรวจสอบ/ประธานกรรมการสรรหาและกำหนดค่าตอบแทน
8. นายอนุภาพ ธีรนิศรานนท์	กรรมการอิสระ /กรรมการธรรมาภิบาล/กรรมการบริหารความเสี่ยง
9. นายพรเลิศ พงษ์ธิดานันต์	กรรมการ/กรรมการบริหาร

* นายกิตติพล จีระกุล ได้รับการแต่งตั้งเป็นกรรมการอิสระ เมื่อวันที่ 28/4/2565

กรรมการซึ่งมีอำนาจลงลายมือชื่อแทนบริษัท

ณ วันที่ 31 ธันวาคม 2565 กรรมการผู้มีอำนาจลงนามผูกพันคือ นางสาววิไลลักษณ์ สุกุลภักดี, นายธนกร เจนวิทยาโรจน์, นางสาวการเวก โชคมณีสุข กรรมการสองคนลงลายมือชื่อร่วมกันและประทับตราสำคัญของบริษัท

ขอบเขตอำนาจหน้าที่ของคณะกรรมการบริษัท

1. กำกับดูแลให้บริษัท มีการดำเนินงานเป็นไปตามวัตถุประสงค์ และข้อบังคับของบริษัท ตลอดจนมติของที่ประชุมผู้ถือหุ้น
2. กำหนดหรือพิจารณาอนุมัติ วิสัยทัศน์ พันธกิจ กลยุทธ์ เป้าหมาย และนโยบายในการดำเนินธุรกิจ ตามที่ฝ่ายบริหารเสนอ ตลอดจนกำกับดูแลให้ฝ่ายบริหารดำเนินการให้เป็นไปตามนโยบาย แผนงาน และงบประมาณที่ได้รับอนุมัติอย่างมีประสิทธิภาพ
3. แต่งตั้งบุคคลอื่นเพื่อให้ดำเนินกิจการของบริษัทภายใต้การกำกับดูแลของคณะกรรมการบริษัทหรือมอบอำนาจ เพื่อให้บุคคลดังกล่าวมีอำนาจตามที่คณะกรรมการบริษัทเห็นสมควรและภายในเวลาที่คณะกรรมการบริษัทเห็นสมควร โดยคณะกรรมการบริษัทอาจเพิกถอนเปลี่ยนแปลงหรือแก้ไขอำนาจนั้นได้
4. พิจารณาอนุมัติบทบาทหน้าที่ของคณะกรรมการชุดย่อยต่างๆ ตลอดจนการเปลี่ยนแปลงที่มีนัยสำคัญต่อการปฏิบัติงานของคณะกรรมการชุดย่อยที่ได้แต่งตั้งขึ้นตามความเหมาะสมและเพื่อประโยชน์ของบริษัท
5. พิจารณาเรื่องความขัดแย้งของผลประโยชน์อย่างรอบคอบ โดยคำนึงถึงผลประโยชน์ของบริษัท และผู้ถือหุ้นเป็นสำคัญ เมื่อมีการพิจารณาการทำรายการที่อาจมีความขัดแย้งของผลประโยชน์ ผู้ที่มีส่วนได้เสียไม่สามารถมีส่วนร่วมในการตัดสินใจ และ/หรืออนุมัติรายการดังกล่าว
6. กำหนดหรือพิจารณาเห็นชอบนโยบายการกำกับดูแลกิจการของบริษัทที่เป็นลายลักษณ์อักษร
7. กำหนดนโยบายและกำกับดูแลให้มีระบบที่สนับสนุนการต่อต้านการทุจริตคอร์รัปชันที่มีประสิทธิภาพ
8. ดำเนินการให้บริษัท มีระบบการควบคุมภายในและการตรวจสอบภายในที่มีประสิทธิภาพ
9. พิจารณาค่าตอบแทนกรรมการภายใต้กรอบที่ได้รับอนุมัติจากผู้ถือหุ้น

ในปี 2565 กรรมการบริษัทได้เข้าร่วมประชุมคณะกรรมการบริษัท ซึ่งมีการประชุม จำนวน 8 ครั้ง และเข้าร่วมประชุมผู้ถือหุ้น สรุปได้ดังนี้

รายชื่อกรรมการ	ตำแหน่ง	วันที่ดำรงตำแหน่ง ครั้งแรก	จำนวนครั้งที่เข้าประชุม / จำนวนครั้งการประชุม	
			การประชุม ผู้ถือหุ้น	คณะกรรมการ บริษัท
1.พลเรือเอกไพโรจน์ แก่นสาร	ประธานกรรมการบริษัท/กรรมการอิสระ/ กรรมการตรวจสอบ/ ประธานกรรมการ ธรรมาภิบาล	6/11/2561	1/1	8/8
2.นางสาววิไลลักษณ์ สุกุลภักดี	ประธานกรรมการบริหาร/ประธาน เจ้าหน้าที่บริหาร/รองประธานกรรมการ บริษัท/ กรรมการสรรหาและกำหนด ค่าตอบแทน/กรรมการบริหารความเสี่ยง/ กรรมการธรรมาภิบาล	29/10/2557	1/1	8/8
3. นายกิตติพล จีระกุล *	กรรมการอิสระ/กรรมการตรวจสอบ/ กรรมการบริหารความเสี่ยง	28/4/2565	0/1	6/8
4. นายเด่นชัย อัครเดชเดชชัย	กรรมการ/กรรมการสรรหาและกำหนด ค่าตอบแทน/กรรมการบริหาร	27/3/2561	1/1	8/8
5. นายธนากร เจนวิทยาโรจน์	กรรมการ/ประธานกรรมการบริหารความ เสี่ยง/กรรมการบริหาร/กรรมการธรรมา ภิบาล	28/12/2563	1/1	8/8
6. นางสาวการเวก โชคมนีนุช	กรรมการ/ กรรมการบริหาร/กรรมการ ธรรมาภิบาล/กรรมการบริหารความเสี่ยง	13/5/2564	1/1	8/8
7. นายสุเทพ พงษ์พิทักษ์	กรรมการอิสระ/ประธานกรรมการ ตรวจสอบ/ประธานกรรมการสรรหาและ กำหนดค่าตอบแทน	6/11/2561	1/1	6/8
8. นายอานูภาพ จีระนิศรานนท์	กรรมการอิสระ /กรรมการธรรมาภิบาล/ กรรมการบริหารความเสี่ยง	6/11/2561	1/1	8/8
9. นายพรเลิศ พฤทธิธำนันต์	กรรมการ/กรรมการบริหาร	13/5/2564	1/1	4/8

* นายกิตติพล จีระกุล ได้รับการแต่งตั้งเป็นกรรมการอิสระ เมื่อวันที่ 28/4/2565

7.1.1 คณะกรรมการตรวจสอบ

ณ วันที่ 31 ธันวาคม 2565 คณะกรรมการตรวจสอบประกอบด้วยกรรมการอิสระจำนวน 3 ท่าน ซึ่งในปี 2565 มีการจัดประชุมคณะกรรมการตรวจสอบรวม 8 ครั้ง โดยมีรายงานและการเข้าร่วมประชุมของคณะกรรมการตรวจสอบ ดังต่อไปนี้

รายชื่อกรรมการ	ตำแหน่ง	วันที่ดำรงตำแหน่ง ครั้งแรก	จำนวนครั้งที่เข้า ประชุม/ จำนวน ครั้งการประชุม
1.นายสุเทพ พงษ์พิทักษ์	ประธานกรรมการตรวจสอบ/กรรมการอิสระ	6/11/2561	7/8
2.พลเรือเอกไพโรจน์ แก่นสาร	กรรมการตรวจสอบ/กรรมการอิสระ	6/11/2561	8/8
3.นายกิตติพิส จีระกุล *	กรรมการตรวจสอบ/กรรมการอิสระ	17/5/2565	4/8
นายอานูภาพ ธีรนิศรานนท์ **	กรรมการตรวจสอบ/กรรมการอิสระ	6/11/2561	4/8

หมายเหตุ คณะกรรมการตรวจสอบมีวาระดำรงตำแหน่งคราวละ 3 ปี

* นายกิตติพิส จีระกุล ได้รับการแต่งตั้งเป็นกรรมการตรวจสอบ เมื่อวันที่ 17/5/2565

** นายอานูภาพ ธีรนิศรานนท์ ลาออกจากกรรมการตรวจสอบ เมื่อวันที่ 17/5/2565

ขอบเขตอำนาจหน้าที่ของคณะกรรมการตรวจสอบ

คณะกรรมการตรวจสอบมีอำนาจในการดำเนินการ หรือตรวจสอบในเรื่องต่างๆ ที่อยู่ภายใต้ขอบเขตความรับผิดชอบ และมีอำนาจในการดำเนินการดังต่อไปนี้

1. พิจารณาตัดสินในกรณีที่เกี่ยวข้องกับผู้บริหาร และผู้สอบบัญชีที่มีความเห็นไม่ตรงกันเกี่ยวกับรายงานทางการเงิน
2. พิจารณาการปฏิบัติงานอื่นที่ไม่ใช่งานสอบบัญชีของผู้สอบบัญชีที่ดำเนินการให้กับบริษัท
3. พิจารณา และให้ความเห็นต่อคณะกรรมการบริษัทเกี่ยวกับการแต่งตั้ง โยกย้ายถอดถอน กำหนดค่าตอบแทน และ

พิจารณาความดีความชอบประจำปีของหัวหน้าสำนักงานตรวจสอบภายใน

4. พิจารณา และให้ความเห็นประกอบการพิจารณางบประมาณ และอัตราค่าจ้างของสำนักงานตรวจสอบภายใน
5. สอบทาน และอนุมัติกฎบัตรของสำนักงานตรวจสอบภายใน แผนการตรวจสอบ และงบประมาณของสำนักงาน

ตรวจสอบภายใน

6. จัดหาที่ปรึกษาจากภายนอก หรือผู้เชี่ยวชาญทางวิชาชีพในการให้คำแนะนำ หรือช่วยในการปฏิบัติงานตรวจสอบ โดยใช้ค่าใช้จ่ายของบริษัท

7. ขอข้อมูล และความร่วมมือจากพนักงานที่เกี่ยวข้อง และบุคคลภายนอกที่เกี่ยวข้อง
8. ประชุมร่วมกับผู้บริหาร ผู้สอบบัญชี ผู้ตรวจสอบภายใน และที่ปรึกษาภายนอกตามความจำเป็น และเหมาะสม
9. ติดตามดูแลให้มีการปฏิบัติตามกฎหมาย ระเบียบ คำสั่ง และนโยบายต่างๆ ที่เกี่ยวข้อง

10. กำกับดูแล และติดตามการบริหารความเสี่ยงอย่างมีความเป็นอิสระ และทำให้มั่นใจว่าบริษัทมีการควบคุมภายใน เพื่อจัดการความเสี่ยงของบริษัทอย่างเหมาะสม

คณะกรรมการตรวจสอบมีหน้าที่ตามที่ได้รับมอบหมายจากคณะกรรมการของบริษัท ดังต่อไปนี้

1. สอบทานให้บริษัทมีการรายงานทางการเงินอย่างถูกต้อง และเพียงพอ
2. สอบทานให้บริษัทมีระบบการควบคุมภายใน (Internal Control) และการตรวจสอบภายใน (Internal Audit) ที่เหมาะสม และมีประสิทธิภาพ
3. สอบทานให้บริษัทปฏิบัติตามกฎหมาย ว่าด้วยหลักทรัพย์และตลาดหลักทรัพย์ ข้อกำหนดของตลาดหลักทรัพย์ หรือกฎหมายที่เกี่ยวข้องกับธุรกิจของบริษัท
4. พิจารณา คัดเลือก เสนอแต่งตั้ง และเสนอค่าตอบแทนผู้สอบบัญชีของบริษัท
5. พิจารณาการเปิดเผยข้อมูลของบริษัท ในกรณีที่เกิดรายการเกี่ยวโยงกัน หรือรายการที่อาจมีความขัดแย้งทางผลประโยชน์ให้มีความถูกต้อง และครบถ้วน
6. ปฏิบัติงานอื่นใดตามที่คณะกรรมการบริษัทมอบหมาย และคณะกรรมการตรวจสอบเห็นชอบด้วย เช่น ทบทวนนโยบายการบริหารทางการเงิน และการบริหารความเสี่ยง ทบทวนการปฏิบัติตามจรรยาบรรณทางธุรกิจของผู้บริหาร ทบทวนร่วมกับผู้บริหารของบริษัทในรายงานสำคัญ ๆ ที่ต้องเสนอต่อสาธารณชนตามที่กฎหมายกำหนด ได้แก่ บทรายงาน และการวิเคราะห์ของฝ่ายบริหาร เป็นต้น

7.1.2 คณะกรรมการบริหารความเสี่ยง

ณ วันที่ 31 ธันวาคม 2565 คณะกรรมการบริหารความเสี่ยง ประกอบด้วยกรรมการ จำนวน 5 ท่าน ซึ่งในปี 2565 มีการจัดประชุมคณะกรรมการบริหารความเสี่ยง 1 ครั้ง โดยมีรายงานและการเข้าร่วมประชุมของคณะกรรมการบริหารความเสี่ยง ดังต่อไปนี้

รายชื่อกรรมการ	ตำแหน่ง	จำนวนครั้งที่เข้าประชุม / จำนวนครั้งการประชุม
1. นายธนกร เจนวิทยาโรจน์	ประธานกรรมการบริหารความเสี่ยง/กรรมการ	0/1
2. นายอนุภาพ ธีรนิศรานนท์ *	กรรมการบริหารความเสี่ยง/กรรมการอิสระ	1/1
3. นายกิตติพล จีระกุล *	กรรมการบริหารความเสี่ยง/กรรมการอิสระ	1/1
4. นางสาววิไลลักษณ์ สกุลภักดี	กรรมการบริหารความเสี่ยง/กรรมการ	1/1
5. นางสาวการเวก โชคมณีสุข *	กรรมการบริหารความเสี่ยง/กรรมการ	1/1

* นายอนุภาพ ธีรนิศรานนท์ นายกิตติพล จีระกุล และนางสาวการเวก โชคมณีสุข ได้รับการแต่งตั้งเป็นกรรมการบริหารความเสี่ยง เมื่อวันที่ 17/5/2565

ขอบเขตอำนาจหน้าที่ของคณะกรรมการบริหารความเสี่ยง

ด้านการกำกับดูแลกิจการที่ดี

1. สามารถปรึกษาหารือกับที่ปรึกษา หรือผู้เชี่ยวชาญด้านบริหารความเสี่ยง เมื่อมีความจำเป็น โดยบริษัทเป็นผู้รับผิดชอบค่าใช้จ่ายที่เกิดขึ้น

2. จัดให้มีการประเมินผลการปฏิบัติหน้าที่ของคณะกรรมการบริหารความเสี่ยง และรายงานผลการประเมินต่อคณะกรรมการบริษัทเป็นประจำทุกสิ้นปี

ด้านการบริหารความเสี่ยง

1. พิจารณาสอบทาน ทบทวน ปรับปรุง และนำเสนอนโยบาย และกรอบการบริหารความเสี่ยงให้แก่คณะกรรมการบริษัท เพื่อพิจารณาอนุมัติ

2. พิจารณาสอบทานและให้ความเห็นชอบความเสี่ยงที่ยอมรับได้ และนำเสนอคณะกรรมการบริษัท เพื่อรับทราบ

3. ติดตามการพัฒนาแนวทาง และกรอบการบริหารความเสี่ยงอย่างต่อเนื่อง เพื่อให้บริษัทมีระบบบริหารความเสี่ยงที่มีประสิทธิภาพ และมีการปฏิบัติตามอย่างต่อเนื่อง

4. สอบทานรายงานการบริหารความเสี่ยง เพื่อติดตามความเสี่ยงที่มีสาระสำคัญ และดำเนินการ เพื่อให้มั่นใจว่าบริษัทมีการจัดการความเสี่ยงอย่างเพียงพอ และเหมาะสม

5. ประสานงานกับคณะกรรมการตรวจสอบเกี่ยวกับความเสี่ยงที่สำคัญ และมีหน่วยงานตรวจสอบภายใน เป็นผู้สอบทาน เพื่อให้มั่นใจว่า บริษัทมีระบบการควบคุมภายในที่เหมาะสมต่อการจัดการความเสี่ยง รวมทั้งมีการนำระบบการบริหารความเสี่ยงมาใช้ และปฏิบัติตามอย่างเหมาะสม

6. รายงานคณะกรรมการบริษัทเกี่ยวกับความเสี่ยง และการจัดการความเสี่ยงที่สำคัญอย่างสม่ำเสมอ ให้คำแนะนำ และคำปรึกษากับผู้ทำงานที่เกี่ยวข้องกับการบริหารความเสี่ยง รวมทั้งพิจารณาแนวทางที่เหมาะสมในการแก้ไขข้อมูลต่างๆ ที่เกี่ยวกับการพัฒนาระบบการบริหารความเสี่ยง

7. ปฏิบัติงานอื่นใดเกี่ยวกับการบริหารความเสี่ยงที่คณะกรรมการบริษัทมอบหมาย

7.1.3 คณะกรรมการสรรหาและกำหนดค่าตอบแทน

ณ วันที่ 31 ธันวาคม 2565 คณะกรรมการสรรหาและกำหนดค่าตอบแทน ประกอบด้วยกรรมการ จำนวน 3 ท่าน ซึ่งในปี 2565 มีการจัดประชุมคณะกรรมการสรรหาและกำหนดค่าตอบแทน รวม 2 ครั้ง โดยมีรายงานและการเข้าร่วมประชุมของคณะกรรมการสรรหาและกำหนดค่าตอบแทน ดังต่อไปนี้

รายชื่อกรรมการ	ตำแหน่ง	จำนวนครั้งที่เข้าประชุม/ จำนวนครั้งการประชุม
1.นายสุเทพ พงษ์พิทักษ์ *	ประธานกรรมการสรรหาและกำหนดค่าตอบแทน/กรรมการอิสระ	2/2
2.นางสาววิไลลักษณ์ สุกุลภักดี	กรรมการสรรหาและกำหนดค่าตอบแทน/กรรมการ	2/2
3. นายเด่นชัย อัครเดชเดชาชัย **	กรรมการสรรหาและกำหนดค่าตอบแทน/กรรมการ	2/2

* นายสุเทพ พงษ์พิทักษ์ ได้รับการแต่งตั้งเป็นประธานกรรมการสรรหาและกำหนดค่าตอบแทน เมื่อวันที่ 17/5/2565

** นายเด่นชัย อัครเดชเดชาชัย ลาออกจากประธานกรรมการสรรหาและกำหนดค่าตอบแทน เมื่อวันที่ 17/5/2565

ขอบเขตอำนาจหน้าที่ของคณะกรรมการสรรหาและกำหนดค่าตอบแทน

ด้านการสรรหา

1. เป็นผู้สรรหา และคัดเลือกบุคคลให้ดำรงตำแหน่งกรรมการบริษัท ประธานเจ้าหน้าที่บริหาร (CEO) หรือกรรมการผู้จัดการ (MD) ประธานเจ้าหน้าที่ฝ่ายการเงิน (CFO) และเลขานุการบริษัท เพื่อเสนอต่อคณะกรรมการบริษัท และ/หรือเสนอขออนุมัติต่อที่ประชุมผู้ถือหุ้นแล้วแต่กรณี
2. เปิดแผนนโยบาย และรายละเอียดของกระบวนการสรรหาในรายงานประจำปีของบริษัท
3. กำหนดหลักเกณฑ์ และประเมินผลการปฏิบัติงานของคณะกรรมการบริษัทเป็นประจำทุกปี เพื่อรายงานต่อคณะกรรมการบริษัท
4. จัดให้มีการประเมินผลการปฏิบัติงานของคณะกรรมการบริษัท และประธานเจ้าหน้าที่บริหารเป็นประจำทุกปี และรายงานผลการประเมินต่อคณะกรรมการบริษัท
5. จัดให้มีการประเมินผลการปฏิบัติหน้าที่ของคณะกรรมการสรรหาและกำหนดค่าตอบแทนด้วยตนเองเป็นประจำทุกปี และรายงานผลการประเมินต่อคณะกรรมการบริษัท
6. ปฏิบัติการอื่นใดที่เกี่ยวกับการสรรหาตามที่คณะกรรมการบริษัทมอบหมาย

ด้านการพิจารณาค่าตอบแทน

1. กำหนดนโยบาย และหลักเกณฑ์การจ่ายค่าตอบแทน และผลประโยชน์อื่นของคณะกรรมการบริษัท คณะกรรมการชุดย่อย และผู้บริหาร โดยมีหลักเกณฑ์ที่ชัดเจน โปร่งใส และนำเสนอต่อที่ประชุมคณะกรรมการบริษัท และ/หรือที่ประชุมผู้ถือหุ้น เพื่อพิจารณาอนุมัติแล้วแต่กรณี
2. เสนอแนะค่าตอบแทนของคณะกรรมการบริษัท และคณะกรรมการชุดย่อย และผู้บริหารให้มีผลตอบแทนที่เหมาะสมกับหน้าที่ และความรับผิดชอบ
3. เปิดแผนนโยบายเกี่ยวกับการกำหนดค่าตอบแทน และเปิดเผยค่าตอบแทนในรูปแบบต่างๆ และจัดทำรายงานการกำหนดค่าตอบแทนไว้ในรายงานประจำปีของบริษัท

4. ปฏิบัติการอื่นใดที่เกี่ยวข้องกับการพิจารณาคำตอบแทนตามที่คณะกรรมการบริษัทมอบหมาย

7.1.4 คณะกรรมการธรรมาภิบาล

ณ วันที่ 31 ธันวาคม 2565 คณะกรรมการธรรมาภิบาลของบริษัท ประกอบด้วยกรรมการ จำนวน 5 ท่าน ซึ่งในปี 2565 มีการจัดประชุมคณะกรรมการธรรมาภิบาล รวม 2 ครั้ง โดยมีรายงานและการเข้าร่วมประชุมของคณะกรรมการธรรมาภิบาล ดังต่อไปนี้

รายชื่อกรรมการ	ตำแหน่ง	จำนวนครั้งที่เข้าประชุม / จำนวนครั้งการประชุม
1. พลเรือเอกไพโรจน์ แก่นสาร	ประธานกรรมการธรรมาภิบาล/กรรมการอิสระ	2/2
2. นายอนุภาพ อธิธรรมานนท์	กรรมการธรรมาภิบาล/กรรมการอิสระ	2/2
3. นายธนากร เจริญวิทยาโรจน์ *	กรรมการธรรมาภิบาล/กรรมการ	2/2
4. นางสาววิไลลักษณ์ สุกุลภักดี	กรรมการธรรมาภิบาล/ กรรมการ	1/2
5. นางสาวการเวก โชคณีนุช	กรรมการธรรมาภิบาล/ กรรมการ	2/2

* นายธนากร เจริญวิทยาโรจน์ ได้รับการแต่งตั้งเป็นกรรมการธรรมาภิบาล เมื่อวันที่ 17/5/2565

ขอบเขตอำนาจหน้าที่ของคณะกรรมการธรรมาภิบาล

1. กำหนดนโยบายการกำกับดูแลกิจการ (Corporate Governance Policy) นโยบายต่อต้านการทุจริตประพฤตินิยมชอบ (Anti-Corruption Policy) รวมทั้งนโยบายและข้อกำหนดด้านจริยธรรม และจรรยาบรรณทางธุรกิจของบริษัทให้อยู่ภายใต้กรอบของกฎหมาย กฎเกณฑ์ และข้อบังคับบริษัท รวมถึงหน่วยงานที่มีหน้าที่กำกับดูแล เช่น ตลาดหลักทรัพย์แห่งประเทศไทย สำนักงานคณะกรรมการกำกับหลักทรัพย์และตลาดหลักทรัพย์ และนำเสนอคณะกรรมการบริษัทพิจารณาอนุมัติ และใช้เป็นแนวทางในการปฏิบัติที่ดีของกรรมการฝ่ายบริหาร และพนักงานในทุกระดับ

2. กำกับดูแล นำเสนอแนะนโยบาย และแนวทางการส่งเสริมให้กรรมการ ผู้บริหาร และพนักงานของบริษัทปฏิบัติหน้าที่ และมีความรับผิดชอบให้เป็นไปตามกรอบ และหลักเกณฑ์ของนโยบายการกำกับดูแลกิจการ(Corporate Governance Policy) นโยบายต่อต้านการทุจริตประพฤตินิยมชอบ (Anti-Corruption Policy) รวมทั้งมีการปฏิบัติที่ดีตามข้อกำหนดจริยธรรม และจรรยาบรรณในการดำเนินธุรกิจของกรรมการ ผู้บริหาร พนักงาน และลูกจ้างของบริษัท

3. พิจารณา ทบทวน และปรับปรุงนโยบายการกำกับดูแลกิจการ และนโยบายต่อต้านการทุจริตประพฤตินิยมชอบ (Anti-Corruption Policy) อย่างสม่ำเสมอ อย่างน้อยปีละครั้ง (1) ครั้ง เพื่อให้มีนโยบายการกำกับดูแลกิจการ (Corporate Governance Policy) และนโยบายต่อต้านการทุจริตประพฤตินิยมชอบ (Anti-Corruption Policy) รวมทั้งนโยบาย และข้อกำหนดจริยธรรม และจรรยาบรรณในการดำเนินธุรกิจของกรรมการ ผู้บริหาร พนักงาน และลูกจ้างของบริษัทให้สอดคล้องกับแนวทางปฏิบัติตามกฎหมาย หลักเกณฑ์ ระเบียบ ข้อบังคับต่างๆ รวมทั้งข้อเสนอของผู้ถือหุ้นเกี่ยวกับการกำกับดูแลกิจการที่ดี

4. กำหนดให้มีการติดตาม และประเมินผลการปฏิบัติหน้าที่ของกรรมการ และฝ่ายบริหารบริษัทตามแนวทางการนโยบายการกำกับดูแลกิจการที่ดี และมีการประเมินผลการกำกับดูแลกิจการทุกปี เพื่อนำเสนอคณะกรรมการบริษัท พร้อมทั้งนำเสนอความเห็น และข้อเสนอแนะที่จำเป็น

5. กำหนดให้มีการจัดทำคู่มือการปฏิบัติตามหลักการกำกับดูแลกิจการที่ดี ตามแนวทางของนโยบายการกำกับดูแลกิจการที่ดีของบริษัท เพื่อให้ใช้เป็นแนวทางในการปฏิบัติที่ถูกต้อง

6. กำหนดนโยบาย และแผนการดำเนินงานด้านการแสดงความรับผิดชอบต่อสังคม (CSR) ของบริษัท เพื่อนำเสนอคณะกรรมการบริษัทให้ความเห็นชอบ และกำกับดูแลติดตามการดำเนินงาน โดยให้คณะทำงานดำเนินกิจกรรม CSR จัดทำรายงานด้านการแสดงความรับผิดชอบต่อสังคม (CSR) นำเสนอคณะกรรมการธรรมาภิบาลและคณะกรรมการบริษัทเป็นรายไตรมาส

7. สามารถปรึกษาหารือกับที่ปรึกษา หรือผู้เชี่ยวชาญด้านกำกับดูแลกิจการ เมื่อมีความจำเป็น โดยบริษัทเป็นผู้รับผิดชอบค่าใช้จ่ายที่เกิดขึ้น

8. จัดให้มีการประเมินผลการปฏิบัติหน้าที่ของคณะกรรมการธรรมาภิบาล และรายงานผลการประเมินต่อคณะกรรมการบริษัทเป็นประจำทุกสิ้นปี

9. ปฏิบัติงานอื่นใดเกี่ยวกับการกำกับดูแลกิจการที่ดีที่คณะกรรมการบริษัทมอบหมาย

7.1.5 คณะกรรมการบริหาร

ณ วันที่ 31 ธันวาคม 2565 คณะกรรมการบริหารของบริษัทประกอบด้วยกรรมการจำนวน 5 ท่าน ซึ่งในปี 2565 มีการจัดประชุมคณะกรรมการบริหาร รวม 5 ครั้ง โดยมีรายงานและการเข้าร่วมประชุมของคณะกรรมการบริหารดังต่อไปนี้

รายชื่อกรรมการ	ตำแหน่ง	จำนวนครั้งที่เข้าประชุม / จำนวนครั้งการประชุม
1. นางสาววิไลลักษณ์ สุกุลภักดี	ประธานกรรมการบริหาร/กรรมการ	5/5
2. นายเด่นชัย อัครเดชเดชชัย	กรรมการบริหาร/กรรมการ	5/5
3. นายธนกร เจนวิทยาโรจน์	กรรมการบริหาร/กรรมการ	5/5
4. นางสาวการเวก โชคมณีสุข	กรรมการบริหาร/กรรมการ	5/5
5. นายพรเลิศ พงษ์ธิดานันต์*	กรรมการบริหาร/กรรมการ	2/5

* นายพรเลิศ พงษ์ธิดานันต์ ได้รับการแต่งตั้งเป็นกรรมการบริหาร เมื่อวันที่ 17/5/2565

คณะกรรมการบริหารมีหน้าที่ และบทบาทที่สำคัญในการดำเนินการให้เป็นไปตามกลยุทธ์และนโยบาย รวมถึงระเบียบของบริษัท และมีอำนาจหน้าที่ควบคุมดูแลกิจการของบริษัท ตลอดจนดำเนินการต่างๆ ตามที่คณะกรรมการบริษัทมอบหมาย

เพื่อให้บรรลุซึ่งวิสัยทัศน์ของบริษัท และสอดคล้องกับพันธกิจของบริษัท รวมทั้งมีหน้าที่ส่งเสริมให้มีการบริหารกิจการให้เป็นไปตามค่านิยมหลักของบริษัท

นอกจากนี้คณะกรรมการบริหารยังมีอำนาจหน้าที่ และความรับผิดชอบในเรื่องดังต่อไปนี้

- 1 พิจารณากำหนดและทบทวนโครงสร้างขององค์กร และอำนาจการบริหารจัดการให้มีความเหมาะสมกับความจำเป็นตามนโยบายเชิงกลยุทธ์และแผนการดำเนินงานที่คณะกรรมการบริษัทกำหนด
- 2 พิจารณา และจัดทำแผนกลยุทธ์ในการประกอบธุรกิจ เป้าหมายทางการเงิน และแผนการดำเนินงาน รวมถึงงบประมาณประจำปี เพื่อนำเสนอต่อคณะกรรมการบริษัท
- 3 พิจารณานุมัติค่าใช้จ่ายที่เกี่ยวข้องกับการดำเนินธุรกิจปกติของบริษัท และเรื่องที่เกี่ยวข้องกับกิจการต่าง ๆ ของบริษัท ตามระเบียบ และอำนาจที่คณะกรรมการบริษัทกำหนดไว้
- 4 พิจารณาดำเนินการในเรื่องดังต่อไปนี้
 - 4.1 แนวทางในการลงทุนต่าง ๆ และการจัดซื้อทรัพย์สินที่สำคัญเพื่อประโยชน์ของบริษัท โดยพิจารณานุมัติตามอำนาจอนุมัติที่ประชุมคณะกรรมการบริษัทอนุมัติไว้แล้ว
 - 4.2 งานที่เกี่ยวข้องกับพนักงานที่อาจมีความขัดแย้ง หรือมีส่วนได้ส่วนเสีย ทางผลประโยชน์อื่นใดหรือมีอิทธิพลต่อการตัดสินใจทางการเงินหรือการบริหารกับบริษัทและ/หรือบริษัทย่อย
 - 4.3 จัดทำงบประมาณรายได้ และค่าใช้จ่าย รายงานทางการเงิน (Financial Report) และรายงานเพื่อการบริหาร (MIS Report)
 - 4.4 เรื่องอื่น ๆ ที่มีความสำคัญที่เกี่ยวข้องกับกิจการของบริษัท เช่น ธุรกิจใหม่ การบันทึกบัญชี การเปิดสาขา การจัดโครงสร้างองค์กร เป็นต้น
 - 4.5 พิจารณากลับกรองงานทุกประเภทที่เสนอคณะกรรมการบริษัทพิจารณา ยกเว้น งานที่อยู่ภายใต้หน้าที่ความรับผิดชอบ และ/หรือเป็นอำนาจของคณะกรรมการชุดย่อยอื่น อันประกอบด้วย คณะกรรมการบริหารความเสี่ยง, คณะกรรมการตรวจสอบ, คณะกรรมการสรรหาและกำหนดค่าตอบแทน, และคณะกรรมการธรรมาภิบาล ที่จะเป็นผู้พิจารณากลับกรอง เพื่อนำเสนอคณะกรรมการบริษัทโดยตรง
 - 4.6 พิจารณารับทราบเรื่องอื่น ๆ ทั้งที่เกี่ยวกับการบริหารกิจการ และไม่เกี่ยวกับการบริหารกิจการของบริษัท เช่น ศักยภาพที่บริษัทตกเป็นจำเลย เป็นต้น ซึ่งกรรมการบริหารเห็นว่าจำเป็นหรือสมควรที่จะให้เสนอเพื่อรับทราบ
 - 4.7 รับทราบรายงานด้านการตรวจสอบภายใน สำหรับเรื่องที่เกี่ยวข้องกับมาตรการป้องกันตรวจสอบ และแก้ไขปัญหา และในกรณีที่เกิดเหตุการณ์ที่เกิดความเสียหาย หรืออาจจะเกิดความเสียหายต่อบริษัท โดยให้กลุ่มตรวจสอบและกำกับรายงานให้คณะกรรมการตรวจสอบทราบทันที และนำเสนอต่อคณะกรรมการบริษัทเพื่อรับทราบและพิจารณาต่อไป
 - 4.8 ปฏิบัติหน้าที่ต่าง ๆ ตามที่คณะกรรมการบริษัทมอบหมาย

ทั้งนี้ ในกรณีที่คณะกรรมการบริหารมีมติ หรือคำสั่งให้บุคคลใด หรือคณะบุคคลใดเป็นผู้รับมอบอำนาจกระทำการใด ๆ แทนผู้รับมอบอำนาจนั้น ผู้รับมอบอำนาจไม่สามารถมอบอำนาจช่วงให้บุคคลอื่นกระทำการดังกล่าวแทนตนเองได้ เว้นแต่ในการมอบอำนาจนั้นได้ระบุไว้ว่า ให้มอบอำนาจช่วงต่อไปได้

ขอบเขตอำนาจหน้าที่ของประธานเจ้าหน้าที่บริหาร

ประธานกรรมการบริหารของบริษัทคือ นางสาววิไลลักษณ์ สุกุลภักดี ซึ่งได้รับการแต่งตั้งจากที่ประชุมคณะกรรมการบริษัท ครั้งที่ 3/2557 เมื่อวันที่ 29 ตุลาคม 2557 โดยมีขอบเขตอำนาจหน้าที่ในการบริหารงานจัดการเกี่ยวกับงานระดับนโยบาย แผนกลยุทธ์ แผนการดำเนินงานงบประมาณ และโครงการลงทุนของบริษัท ด้วยความซื่อสัตย์สุจริตและระมัดระวังรักษาผลประโยชน์ของบริษัทและปฏิบัติหน้าที่ให้เป็นไปตามกฎหมายและวัตถุประสงค์ตามข้อบังคับของบริษัท และตามนโยบายที่คณะกรรมการบริษัทได้กำหนดไว้ นอกจากนี้เพื่อช่วยในการบริหารงานของบริษัทให้เป็นไปอย่างมีประสิทธิภาพและประสิทธิผล รวมทั้งมีอำนาจในการเสนอแต่งตั้งและถอดถอนบุคคลซึ่งดำรงตำแหน่งดังต่อไปนี้

1. เสนอบุคคลซึ่งดำรงตำแหน่งกรรมการบริหารให้คณะกรรมการบริษัทพิจารณาและอนุมัติ
2. เสนอบุคคลซึ่งดำรงตำแหน่งกรรมการผู้จัดการและประธานเจ้าหน้าที่บริหารให้คณะกรรมการบริษัทพิจารณาและอนุมัติ
3. อนุมัติแต่งตั้งบุคคลซึ่งดำรงตำแหน่งเจ้าหน้าที่บริหารตามข้อเสนอของกรรมการผู้จัดการและประธานเจ้าหน้าที่บริหาร
4. ประธานกรรมการบริหารอาจมอบอำนาจช่วงให้กรรมการบริหาร กรรมการผู้จัดการและประธานเจ้าหน้าที่บริหาร ผู้บริหารและ/หรือเจ้าหน้าที่พนักงานของบริษัท มีอำนาจอนุมัติให้ดำเนินการในเรื่องใดเรื่องหนึ่งหรือหลายเรื่องตามที่ประธานกรรมการบริหารพิจารณาเห็นสมควร ภายในขอบเขตอำนาจของตนได้ และการอนุมัติรายการดังกล่าวข้างต้นจะต้องไม่มีลักษณะเป็นการอนุมัติรายการที่ทำให้ประธานกรรมการบริหารหรือผู้รับมอบอำนาจจากประธานกรรมการบริหาร สามารถอนุมัติรายการที่ตนหรือบุคคลที่อาจมีความขัดแย้งมีส่วนได้ส่วนเสียหรืออาจมีความขัดแย้งทางผลประโยชน์อื่นใดกับบริษัทและ/หรือบริษัทย่อย ยกเว้นเป็นการอนุมัติรายการที่เป็นไปตามนโยบายและหลักเกณฑ์ที่คณะกรรมการบริษัทพิจารณาอนุมัติไว้

7.2 ผู้บริหาร

ในปี 2565 บริษัทมีผู้บริหาร ตามนิยามของคณะกรรมการกำกับหลักทรัพย์และตลาดหลักทรัพย์ หรือ ก.ล.ต. ดังนี้

ชื่อ-สกุล	ตำแหน่ง
1. นางสาววิไลลักษณ์ สุกุลภักดี	ประธานกรรมการบริหารและประธานเจ้าหน้าที่บริหาร
2. นายธนกร เจนวิทยาโรจน์	ประธานเจ้าหน้าที่สายงานปฏิบัติการ
3. นางสาวการเวก โชคมณีสุข	ประธานเจ้าหน้าที่สายงานบริหารสำนักงาน
4. นายเมธาวิ แดงเพ็ง	ประธานเจ้าหน้าที่สายงานเทคโนโลยีสารสนเทศ
5. นางพิมพ์พิชชา อัสสานุรักษ์	ประธานเจ้าหน้าที่สายงานบัญชีและการเงิน

7.3 เลขานุการบริษัท

คณะกรรมการบริษัทได้มีมติแต่งตั้งนางสาวศรีศุภางค์ เล็กใจซื่อ ดำรงตำแหน่งเลขานุการบริษัทตั้งแต่วันที่ 10 สิงหาคม 2561 โดยมีคุณสมบัติของผู้ดำรงตำแหน่งเป็นเลขานุการบริษัท

7.4 ค่าตอบแทนกรรมการและผู้บริหาร

(1) ค่าตอบแทนที่เป็นตัวเงิน

ค่าตอบแทนกรรมการ ที่ประชุมสามัญผู้ถือหุ้นประจำปี 2565 ของบริษัท ซึ่งประชุมเมื่อวันที่ 28 เมษายน 2565 มีมติอนุมัติและกำหนดค่าตอบแทนกรรมการ สำหรับปี 2565 ดังนี้

ค่าตอบแทนกรรมการ

- ประธานกรรมการบริษัทและประธานคณะย่อย 20,000 บาท ต่อการประชุม
- กรรมการบริษัทและกรรมการคณะย่อย 15,000 บาท ต่อการประชุม

ค่าตอบแทนกรรมการที่เป็นตัวเงิน (บาท)

รายชื่อกรรมการ	ตำแหน่ง	กรรมการ บริษัท	กรรมการ บริหารความ เสี่ยง	กรรมการ ธรรมาภิบาล	กรรมการ ตรวจสอบ	กรรมการสรรหา และกำหนด ค่าตอบแทน	กรรมการ บริหาร	รวม
1. พลเรือเอกไพโรจน์ แก่นสาร	ประธานกรรมการบริษัท/กรรมการอิสระ/กรรมการ ตรวจสอบ/ ประธานกรรมการธรรมาภิบาล	160,000.00	-	40,000.00	120,000.00	15,000.00	-	335,000.00
2. นางสาววิไลลักษณ์ สกุลภักดี	ประธานกรรมการบริหาร/ประธานเจ้าหน้าที่บริหาร/ รองประธานกรรมการบริษัท/ กรรมการสรรหาและ กำหนดค่าตอบแทน/กรรมการบริหารความเสี่ยง/ กรรมการธรรมาภิบาล	-	-	-	-	-	-	-
3. นางสุนีย์ ชัยเจนกิจ*	กรรมการ/กรรมการสรรหาและกำหนดค่าตอบแทน	30,000.00	-	-	-	15,000.00	-	45,000.00
4. นายกิตติพล จีระกุล	กรรมการอิสระ/กรรมการตรวจสอบ/กรรมการบริหาร ความเสี่ยง	90,000.00	15,000.00	-	60,000.00	-	-	165,000.00
5. นายเด่นชัย อัครเดชเดชาชัย	กรรมการ/กรรมการสรรหาและกำหนดค่าตอบแทน/ กรรมการบริหาร	120,000.00	-	-	-	35,000.00	75,000.00	230,000.00
6. นายธนากร เจนวนิทยาโรจน์	กรรมการ/ประธานกรรมการบริหารความเสี่ยง/ กรรมการบริหาร/กรรมการธรรมาภิบาล	-	-	-	-	-	-	-
7. นางสาวการเวก โชคมณีหนู	กรรมการ/ กรรมการบริหาร/กรรมการธรรมาภิบาล/ กรรมการบริหารความเสี่ยง	-	-	-	-	-	-	-

ค่าตอบแทนกรรมการที่เป็นตัวเงิน (บาท)

รายชื่อกรรมการ	ตำแหน่ง	กรรมการ บริษัท	กรรมการ บริหารความ เสี่ยง	กรรมการ ธรรมาภิบาล	กรรมการ ตรวจสอบ	กรรมการสรรหา และกำหนด ค่าตอบแทน	กรรมการ บริหาร	รวม
8. นายสุเทพ พงษ์พิทักษ์	กรรมการอิสระ/ประธานกรรมการตรวจสอบ/ประธาน กรรมการสรรหาและกำหนดค่าตอบแทน	90,000.00	-	-	140,000.00	35,000.00	-	265,000.00
9. นายอานูภาพ ธีรนิศรานนท์	กรรมการอิสระ /กรรมการธรรมาภิบาล/ กรรมการบริหารความเสี่ยง	120,000.00	15,000.00	30,000.00	60,000.00	-	-	225,000.00
10. นายพรเลิศ พงษ์ธิดานันต์	กรรมการ/กรรมการบริหาร	60,000.00	-	-	-	-	30,000.00	90,000.00
รวม		670,000.00	30,000.00	70,000.00	380,000.00	100,000.00	105,000.00	1,355,000.00

* นางสาวณีย์ ชัยเจนกิจ ครบวาระการเป็นกรรมการบริษัท เมื่อวันที่ 28/4/2565

ค่าตอบแทนกรรมการและผู้บริหาร ในปี 2565 กลุ่มบริษัทมีรายจ่ายค่าตอบแทนผู้บริหารสำคัญระดับผู้จัดการขึ้นไป รวมเป็นเงิน 20,528,284 บาท ซึ่งประกอบด้วย เงินเดือน เบี้ยประชุม โบนัส

(2) ค่าตอบแทนอื่น

ในปี 2565 กลุ่มบริษัทมีรายจ่ายค่าตอบแทนอื่น รวมเป็นเงิน 29,265 บาท ซึ่งประกอบด้วย ค่าตอบแทนอื่นและ ค่าเบี้ยประกันอุบัติเหตุ

7.5 บุคลากร

กลุ่มบริษัทมีพนักงาน ณ วันที่ 31 ธันวาคม 2565 รวมทั้งหมด 149 คน โดยในปี 2565 บริษัทและบริษัทย่อยได้จ่าย ค่าใช้จ่ายผลประโยชน์พนักงานจำนวนทั้งสิ้น 40,611,839.00 บาท ซึ่งผลตอบแทนได้แก่ เงินเดือน ค่าแรง กองทุนสำรองเลี้ยงชีพ และสวัสดิการอื่น ๆ

ปี 2565	บริษัทและบริษัทย่อย
พนักงานปฏิบัติการ	110 คน
พนักงานบริหาร	39 คน
รวม	149 คน
ค่าตอบแทนผู้บริหารสำคัญ พนักงานและ ค่าใช้จ่ายผลประโยชน์พนักงาน	61,169,388 บาท

นโยบายในการพัฒนาพนักงาน บริษัทมีแผนที่จะพัฒนาบุคลากรของบริษัทตามมาตรฐาน ISO 9002 โดยจะมีการจัดอบรมให้กับพนักงานของบริษัทและบริษัทย่อย เพื่อเป็นการพัฒนาทักษะความรู้ ความสามารถในการให้บริการลูกค้า และให้พนักงานมีมาตรฐานการทำงานในทิศทางเดียวกันมากยิ่งขึ้น

7.6 ค่าตอบแทนผู้สอบบัญชี

ค่าตอบแทนผู้สอบบัญชี เพื่อให้เป็นไปตามพระราชบัญญัติบริษัทมหาชนจำกัด พ.ศ.2535 ซึ่งกำหนดให้ที่ประชุมสามัญผู้ถือหุ้นแต่งตั้งผู้สอบบัญชีและกำหนดค่าตอบแทนสอบบัญชีของบริษัททุกปี โดยคณะกรรมการตรวจสอบเป็นผู้พิจารณาคัดเลือกผู้สอบบัญชีและกำหนดค่าตอบแทนผู้สอบบัญชี เพื่อเสนอให้ที่ประชุมคณะกรรมการบริษัทนำเสนอให้ที่ประชุมสามัญผู้ถือหุ้นพิจารณาอนุมัติแต่งตั้งผู้สอบบัญชีและกำหนดค่าตอบแทนผู้สอบบัญชี

ทั้งนี้ บริษัทที่เป็นสำนักงานสอบบัญชีและผู้สอบบัญชีที่ได้รับการคัดเลือก ต้องมีความเป็นอิสระ ไม่มีความสัมพันธ์หรือส่วนได้เสียใด ๆ กับบริษัท บริษัทย่อย ผู้บริหาร ผู้ถือหุ้นใหญ่ หรือผู้ที่เกี่ยวข้องของบุคคลดังกล่าวในลักษณะที่จะมีผลกระทบต่อการปฏิบัติหน้าที่อย่างเป็นอิสระ

บริษัทและบริษัทย่อยจ่ายค่าตอบแทนผู้สอบบัญชี (งานสอบทานงบการเงินรายไตรมาส และงานตรวจสอบงบการเงินประจำปี) ให้กับ บริษัท เอ็นพีเอส สยาม สอบบัญชี จำกัด สำหรับปี 2565 ดังนี้

บริษัท	ค่าตอบแทนผู้สอบบัญชี (บาท)
บริษัท โปรเฟสชั่นแนล เวสต์ เทคโนโลยี (1999) จำกัด (มหาชน)	2,996,250
บริษัท เจ ที เอส อลูมิเนียม แอนด์ เมทเทิล จำกัด	714,000
รวมค่าตอบแทนผู้สอบบัญชี	3,710,250

8. รายงานผลการดำเนินงานสำคัญด้านการกำกับดูแลกิจการ

โครงสร้างคณะกรรมการ และองค์ประกอบของคณะกรรมการ

การถ่วงดุลของกรรมการที่ไม่เป็นผู้บริหาร : คณะกรรมการบริษัท มีจำนวน 9 คน ประกอบด้วย

- กรรมการ ซึ่งเป็นผู้บริหาร 3 คน
- กรรมการซึ่งไม่เป็นผู้บริหาร 6 คน
- กรรมการตรวจสอบ ซึ่งเป็นกรรมการอิสระ 3 คน คิดเป็นสัดส่วนไม่น้อยกว่า 1 ใน 3 ของกรรมการทั้งคณะโดยกรรมการตรวจสอบจะทำหน้าที่พิจารณาและสอบทานงบการเงินของบริษัท รวมถึงการเปิดเผยข้อมูลและระบบควบคุมภายใน ตลอดจนติดตามตรวจสอบและประเมินความเสี่ยงของกิจการ

นิยาม “กรรมการอิสระ”

เป็นบุคคลที่ถือหุ้นไม่เกินร้อยละ 1 ของจำนวนหุ้น ที่มีสิทธิออกเสียงทั้งหมดในบริษัท บริษัทในเครือ หรือบริษัทร่วม

1. ไม่มีส่วนร่วมในการบริหารงาน ไม่เป็นลูกจ้าง พนักงาน ที่ปรึกษาที่ได้รับเงินเดือนประจำ หรือไม่ได้เป็นผู้ให้บริการ ด้านวิชาชีพ ผู้สอบบัญชี ทนายความ หรือวิชาชีพที่ทำให้มีข้อจำกัดในการแสดงความเห็นที่เป็นอิสระแก่บริษัท บริษัทในเครือ หรือบริษัทร่วม หรือไม่มีอำนาจควบคุมของบริษัท บริษัทในเครือหรือบริษัทร่วม หรือไม่มีบุคคลที่อาจมีความขัดแย้งทางผลประโยชน์และต้องพ้นจากสถานะหรือตำแหน่งที่อาจเกิดความขัดแย้งดังกล่าวแล้ว เป็นเวลา 2 ปี ขึ้นไป
2. ไม่มีความสัมพันธ์ทางธุรกิจ ในลักษณะที่เป็นการจำกัดความเป็นอิสระในการปฏิบัติหน้าที่ตำแหน่งกรรมการ ซึ่งมีจำนวนเงินหรือมีมูลค่าที่มีนัยสำคัญเป็นสัดส่วนกับรายได้บริษัท ตามเกณฑ์ที่กำหนด และไม่มีผลประโยชน์หรือส่วนได้เสีย ไม่ว่าทางตรงหรือทางอ้อม ทั้งในด้านการเงิน และการบริหารงานของบริษัท บริษัทในเครือ หรือบริษัทร่วม หรือบุคคลที่อาจมีความขัดแย้งทางผลประโยชน์ในลักษณะที่จะทำให้ขาดความเป็นอิสระ
3. ไม่เป็นญาติสนิทกับผู้บริหารระดับสูง ผู้ถือหุ้นรายใหญ่ของบริษัท บริษัทในเครือ บริษัทร่วม หรือบุคคลที่อาจมีความขัดแย้งทางผลประโยชน์และไม่ได้รับการแต่งตั้งให้เป็นตัวแทนเพื่อรักษาผลประโยชน์ของกรรมการ ผู้ถือหุ้นรายใหญ่
4. ไม่ได้รับการแต่งตั้งเป็นตัวแทนเพื่อรักษาผลประโยชน์ของกรรมการ ของบริษัท ผู้ถือหุ้นรายใหญ่ หรือผู้ถือหุ้นซึ่งเป็นผู้เกี่ยวข้องกับผู้ถือหุ้นรายใหญ่ของบริษัท
5. สามารถปฏิบัติหน้าที่ และแสดงความเห็นหรือรายงานผลการปฏิบัติงานตามหน้าที่ที่ได้รับมอบหมายจากคณะกรรมการของบริษัทได้โดยอิสระ โดยไม่อยู่ภายใต้การควบคุมของผู้บริหาร หรือผู้ถือหุ้นรายใหญ่ของบริษัท รวมทั้งผู้ที่เกี่ยวข้องหรือญาติสนิทของบุคคลดังกล่าว

การรวมหรือแยกตำแหน่ง ประธานกรรมการไม่เป็นบุคคลเดียวกันกับประธานเจ้าหน้าที่บริหารหรือกรรมการผู้จัดการ และมิได้เป็นตัวแทนของกลุ่มผู้ถือหุ้น นอกจากนี้โครงสร้างของคณะกรรมการประกอบไปด้วยกรรมการตรวจสอบซึ่งเป็นกรรมการอิสระคิดเป็นสัดส่วน 1 ใน 3 ของกรรมการทั้งคณะ ซึ่งจะก่อให้เกิดการถ่วงดุลและการสอบทานการบริหารงาน

คำตอบแทนของกรรมการและผู้บริหาร บริษัทได้ให้ความสำคัญในเรื่องการพิจารณาถึงความเหมาะสมของการกำหนด

คำตอบแทนของกรรมการและผู้บริหารโดยผ่านคณะกรรมการสรรหาและกำหนดคำตอบแทนตามหลักเกณฑ์ ดังต่อไปนี้

- คำตอบแทนกรรมการ : บริษัทได้กำหนดคำตอบแทนกรรมการไว้อย่างชัดเจนและโปร่งใส โดยคำตอบแทนกรรมการอยู่ในระดับเดียวกันกับอุตสาหกรรมประเภทเดียวกัน โดยคำตอบแทนดังกล่าวจะต้องขออนุมัติจากที่ประชุมผู้ถือหุ้นทุกครั้ง
- คำตอบแทนผู้บริหาร : บริษัทได้กำหนดคำตอบแทนผู้บริหาร โดยเป็นไปตามหลักเกณฑ์และนโยบายที่คณะกรรมการบริษัทกำหนด ซึ่งสอดคล้องกับผลการดำเนินงานของบริษัทและผลการปฏิบัติงานของผู้บริหารแต่ละท่าน

8.1 การสรรหากรรมการและผู้บริหารระดับสูงสุด

8.1.1 กรรมการอิสระ คุณสมบัติกรรมการอิสระ ต้องมีคุณสมบัติตามที่คณะกรรมการบริษัทได้กำหนดไว้ และสอดคล้องกับหลักเกณฑ์ของคณะกรรมการกำกับตลาดทุน ณ วันที่ 31 ธันวาคม 2565 บริษัทมีกรรมการอิสระ 4 ท่าน ซึ่งมากกว่า 1 ใน 3 ของจำนวนกรรมการบริษัททั้งหมด 9 ท่าน และ กรรมการอิสระทุกท่านไม่มีความสัมพันธ์ทางธุรกิจหรือการให้บริการทางวิชาชีพกับบริษัท โดยรายชื่อกรรมการอิสระ มีดังนี้

รายชื่อกรรมการ	ตำแหน่ง
1. นายสุเทพ พงษ์พิทักษ์	กรรมการอิสระ/ประธานกรรมการตรวจสอบ/ประธานกรรมการสรรหาและกำหนดคำตอบแทน
2. พลเรือเอกไพโรจน์ แก่นสาร	กรรมการอิสระ/ประธานกรรมการบริษัท/ประธานกรรมการธรรมาภิบาล/กรรมการตรวจสอบ
3. นายกิตติพิส จีระกุล	กรรมการอิสระ/กรรมการตรวจสอบ/กรรมการบริหารความเสี่ยง
4. นายอนุภาพ ชีรณิสรานนท์	กรรมการอิสระ/กรรมการธรรมาภิบาล/กรรมการบริหารความเสี่ยง

หมายเหตุ กรรมการอิสระ ณ วันที่ 31 ธันวาคม 2565

8.1.2 การสรรหากรรมการและผู้บริหารระดับสูงสุด ในการคัดเลือกบุคคลที่จะเข้าดำรงตำแหน่งเป็นกรรมการของบริษัท คณะกรรมการจะเป็นผู้พิจารณาคัดเลือกตามเกณฑ์คุณสมบัติตามมาตรา 68 แห่งพระราชบัญญัติบริษัทมหาชน จำกัด พ.ศ. 2535 และตามประกาศคณะกรรมการกำกับหลักทรัพย์และตลาดหลักทรัพย์ที่เกี่ยวข้อง นอกจากนี้ยังพิจารณาประสบการณ์ ความรู้ และความสามารถ จากนั้นจึงนำรายชื่อเสนอที่ประชุมผู้ถือหุ้นเพื่อพิจารณาแต่งตั้ง

ในการเลือกตั้งคณะกรรมการของบริษัท จะกระทำโดยที่ประชุมผู้ถือหุ้น ตามหลักเกณฑ์และวิธีการดังต่อไปนี้

- ผู้ถือหุ้นคนหนึ่งๆ จะมีคะแนนเสียงเท่ากับ 1 หุ้นต่อ 1 เสียง
- ผู้ถือหุ้นคนหนึ่งๆ จะใช้คะแนนเสียงที่ตนมีอยู่ทั้งหมด เพื่อเลือกตั้งบุคคลเดียวหรือหลายคนเป็นกรรมการก็ได้ แต่จะแบ่งคะแนนเสียงให้กรรมการคนใดคนหนึ่งมากกว่าหรือน้อยกว่ากรรมการคนอื่นๆ ไม่ได้

- บุคคลซึ่งได้รับคะแนนเสียงสูงสุดตามลำดับลงมา เป็นผู้ได้รับการเลือกตั้งเป็นกรรมการเท่าจำนวนกรรมการที่จะพึงมีหรือจะพึงเลือกตั้งในครั้งนั้น ในกรณีที่บุคคลซึ่งได้รับการเลือกตั้งในลำดับถัดลงมา มีคะแนนเสียงเท่ากันเกินจำนวนกรรมการที่จะพึงมีหรือจะพึงเลือกตั้งในครั้งนั้น ให้ประธานเป็นผู้ออกเสียงด้วย

8.2 การกำกับดูแลการดำเนินงานของบริษัทย่อย

(1) การกำกับดูแลการดำเนินงาน

บริษัทกำกับดูแลการดำเนินงานของบริษัทย่อย โดยการส่งบุคคลเพื่อเป็นตัวแทนของบริษัทไปเป็นกรรมการและผู้บริหารในบริษัทย่อย ทำหน้าที่บริหารงานเพื่อประโยชน์ที่ดีที่สุดของบริษัทย่อย โดยที่บริษัทมีส่วนร่วมในการกำหนดนโยบายที่สำคัญในการดำเนินธุรกิจ และสามารถกำกับดูแลเกี่ยวกับการเปิดเผยข้อมูลฐานะการเงินและผลการดำเนินงาน รวมถึงการทำรายการเกี่ยวโยง การได้มาหรือจำหน่ายไปซึ่งสินทรัพย์ หรือการทำรายการสำคัญอื่นใดของบริษัทย่อยได้อย่างครบถ้วนถูกต้อง และใช้หลักเกณฑ์ที่เกี่ยวข้องกับการเปิดเผยข้อมูลและการทำรายการข้างต้นในลักษณะเดียวกับหลักเกณฑ์ของบริษัท รวมถึงดูแลให้มีการจัดเก็บข้อมูล และการบันทึกบัญชีของบริษัทย่อยให้บริษัทสามารถตรวจสอบและรวบรวมมาจัดทำงบการเงินรวมได้ทันกำหนดด้วย

(2) ข้อตกลงระหว่างบริษัทกับผู้ถือหุ้นอื่นในการบริหารจัดการบริษัทย่อย

-ไม่มี -

8.3 การดูแลเรื่องการใช้ข้อมูลภายใน

บริษัทมีนโยบายห้ามกรรมการและผู้บริหารนำข้อมูลภายในที่เกี่ยวข้องกับฐานะการเงินและผลการดำเนินงานของบริษัท ซึ่งยังไม่เปิดเผยต่อสาธารณชนไปใช้เพื่อแสวงหาผลประโยชน์ส่วนตัว รวมทั้งการซื้อขายหลักทรัพย์ โดยบริษัทได้ดำเนินการแจ้งให้ผู้บริหารฝ่ายต่างๆ ทราบและให้เข้าใจถึงภาระหน้าที่ในการรายงานการถือหลักทรัพย์ในบริษัทของตนเอง คู่สมรส บุตรที่ยังไม่บรรลุนิติภาวะและบุตรที่บรรลุนิติภาวะแล้ว ตลอดจนรายงานการเปลี่ยนแปลงการถือหลักทรัพย์ ต่อสำนักงานคณะกรรมการกำกับหลักทรัพย์และตลาดหลักทรัพย์ ตามมาตรา 59 และบทกำหนดโทษตามมาตรา 275 แห่งพระราชบัญญัติหลักทรัพย์และตลาดหลักทรัพย์ พ.ศ.2535

9. การควบคุมภายในและรายการระหว่างกัน

9.1 การควบคุมภายใน

คณะกรรมการของบริษัทได้ให้ความสำคัญต่อระบบการควบคุมภายในอย่างต่อเนื่อง โดยมอบหมายให้คณะกรรมการตรวจสอบ ซึ่งประกอบด้วยกรรมการอิสระ ทำหน้าที่สอบทานระบบการควบคุมภายในให้เหมาะสมและมีประสิทธิผล โดยมีฝ่ายตรวจสอบภายในที่มีความเป็นอิสระจากฝ่ายบริหาร รายงานต่อคณะกรรมการตรวจสอบทำหน้าที่ประเมินความเพียงพอของระบบข้อมูลและการรายงานทางการเงินที่ถูกต้องและเชื่อถือได้ มีการปฏิบัติตามกฎระเบียบนโยบาย กระบวนการทำงานของบริษัท กฎหมายและข้อบังคับที่เกี่ยวข้องกับการดำเนินธุรกิจทรัพย์สินของบริษัทมีอยู่จริง และการใช้ทรัพย์สินมีการควบคุมดูแลเก็บรักษาเป็นอย่างดี การดำเนินงานของบริษัทเป็นไปอย่างมีประสิทธิภาพ รวมทั้งการใช้ทรัพยากรอย่างคุ้มค่า การปฏิบัติงานได้ดำเนินการตามแผนงานและสอดคล้องกับวัตถุประสงค์และเป้าหมายของบริษัท

บริษัทได้ปรับปรุงระบบการควบคุมภายในแล้ว ตามข้อกำหนดของสำนักงานคณะกรรมการกำกับหลักทรัพย์และตลาดหลักทรัพย์ (ก.ล.ต.) ซึ่งจัดทำตามแนวคิดของ COSO (Committee of Sponsoring Organizations of the Tread Way Commission) ประกอบด้วย 5 องค์ประกอบหลักและหลักการย่อย มีสาระสำคัญดังนี้

1. สภาพแวดล้อมการควบคุม

- บริษัทมีวิสัยทัศน์ พันธกิจ กลยุทธ์ แผนงาน รวมถึงเป้าหมาย อย่างชัดเจนครบถ้วน
- บริษัทได้จัดโครงสร้างองค์กร และการบังคับบัญชาชัดเจนและมีความคล่องตัว และสอดคล้องกับการดำเนินธุรกิจของบริษัทรวมถึงได้จัดทำนโยบายการกำกับดูแลกิจการที่ดี และจรรยาบรรณของบริษัทให้ครอบคลุมทุกเรื่องที่สำคัญ เพื่อใช้เป็นแนวปฏิบัติที่ดีในการดำเนินธุรกิจ
- บริษัทมีการพัฒนาความรู้ ความสามารถของพนักงานอยู่เสมอ

2. การประเมินความเสี่ยง

- บริษัทได้มีการแต่งตั้งคณะกรรมการบริหารความเสี่ยงโดยมีกรรมการบริษัทเป็นประธาน ผู้บริหารระดับสูงของฝ่ายต่างๆ ร่วมประชุมประเมินความเสี่ยง และมีการกำหนดบทบาทหน้าที่ความรับผิดชอบไว้อย่างชัดเจน
- บริษัทได้จัดทำคู่มือการบริหารความเสี่ยง เพื่อเป็นแนวทางการปฏิบัติไว้อย่างชัดเจน และได้กำหนดหลักเกณฑ์ในการประเมินความเสี่ยงแต่ละระดับ โดยพิจารณาโอกาสเกิด และผลกระทบ รวมถึงได้จัดทำแผนและมาตรการจัดการความเสี่ยง โดยทบทวนมาตรการต่างๆ ให้สอดคล้องกับปัจจัยความเสี่ยงทั้งภายในและภายนอกที่มีการเปลี่ยนแปลงโดยรายงานต่อคณะกรรมการบริหารความเสี่ยง

3. กิจกรรมควบคุม

- บริษัทได้กำหนดให้ทบทวนนโยบายและแผนงานใช้ในการพิจารณาและควบคุมการปฏิบัติงานตามระบบการควบคุมภายใน รวมถึงการทบทวนงบประมาณประจำปี ให้มีประสิทธิภาพมากยิ่งขึ้นเพื่อให้มั่นใจว่า การปฏิบัติงานเป็นไปอย่างมีประสิทธิภาพและบรรลุเป้าหมายที่ตั้งไว้
- บริษัทมีระเบียบปฏิบัติงานเกี่ยวกับอำนาจอนุมัติดำเนินการสอดคล้องกับสถานะที่เปลี่ยนแปลง รวมถึงการสอบทานการกระทบของการแบ่งแยกหน้าที่เพื่อให้การปฏิบัติงานเป็นไปอย่างเหมาะสม โปร่งใสมีความคล่องตัว
- บริษัทได้กำหนดการทำธุรกรรมกับบุคคลที่เกี่ยวข้องกับบริษัท อันอาจนำมาซึ่งความขัดแย้งทางผลประโยชน์ ธุรกรรมที่เกิดขึ้นจะต้องผ่านขั้นตอนการปฏิบัติตามระเบียบและผ่านขั้นตอนการปฏิบัติตามกฎหมาย เสมือนกระทำกับบุคคลภายนอก
- บริษัทได้กำหนดระเบียบปฏิบัติ เรื่อง ระบบคัดแยก และจำหน่ายเศษวัสดุที่ไม่ใช้แล้ว (WF-05) เพื่อใช้เป็นแนวทางปฏิบัติสำหรับควบคุมการคัดแยกและจำหน่ายเศษวัสดุที่ไม่ใช้แล้วของบริษัท โดยครอบคลุมตั้งแต่กระบวนการรับเข้า เศษวัสดุที่ไม่ใช้แล้ว การคัดแยกเศษวัสดุที่ไม่ใช้แล้ว การชั่งน้ำหนัก การซื้อขายเศษวัสดุที่ไม่ใช้แล้วและการรับชำระเงิน โดยได้กำหนดหน้าที่ความรับผิดชอบและผู้ที่เกี่ยวข้อง

4. ด้านระบบสารสนเทศและการสื่อสาร

- บริษัทมีระบบข้อมูลและช่องทางการสื่อสารทั้งภายในและภายนอกองค์กร โดยทุกฝ่ายที่เกี่ยวข้องสามารถรับข้อมูลสารสนเทศได้อย่างครบถ้วน ถูกต้อง ทันเวลา และเพียงพอ สำหรับใช้ในการปฏิบัติงานและประกอบการตัดสินใจ
- บริษัทมีการประชุมคณะกรรมการบริษัท และประชุมฝ่ายบริหารเพื่อถ่ายทอดนโยบาย ทิศทางในการบริหารงาน และข้อมูลที่จำเป็นในการปฏิบัติงาน แก่ผู้มีหน้าที่เกี่ยวข้องอย่างสม่ำเสมอ
- บริษัทได้ดำเนินการจัดหาโปรแกรม ERP (Microsoft Dynamics 365) มาใช้ในส่วนของการบันทึกข้อมูลประมวลผลการปฏิบัติงาน จัดทำรายงานเพื่อวิเคราะห์ข้อมูลทางการเงินเพื่อให้ผู้บริหารมีข้อมูลที่เพียงพอ สำหรับประกอบการตัดสินใจได้อย่างรวดเร็ว และมีประสิทธิภาพ
- บริษัทมีระบบรักษาความปลอดภัยของระบบสารสนเทศ และข้อมูลตลอดจนมีการกำหนดแผนสำรองฉุกเฉินด้านสารสนเทศ เพื่อลดผลกระทบจากเหตุการณ์ ที่ทำให้ระบบหยุดชะงัก หรือเกิดความเสียหายต่อระบบ
- พนักงานจะได้รับข้อมูลข่าวสารอย่างรวดเร็วครบถ้วนผ่านระบบ Application Line ส่วนบุคคล สำหรับบุคคลภายนอกสามารถรับรู้ผ่านทางเว็บไซต์ของบริษัท ซึ่งได้ผ่านการพิจารณาความถูกต้องครบถ้วนจากหน่วยงานที่ได้รับมอบหมายหรือรับผิดชอบข้อมูลในส่วนนั้นๆ แล้ว

5. การติดตามและประเมินผล

บริษัทได้มีการจัดประชุมฝ่ายบริหารเป็นประจำ และรายงานให้ที่ประชุมคณะกรรมการบริษัททราบอย่างสม่ำเสมอ เพื่อให้มั่นใจว่าได้ดำเนินงานเป็นไปตามเป้าหมายและแผนงานที่กำหนดไว้

9.2 การตรวจสอบภายใน

คณะกรรมการตรวจสอบกำกับดูแลให้การปฏิบัติงานของฝ่ายตรวจสอบภายในมีความเป็นอิสระ เที่ยงธรรมและมีความเชี่ยวชาญตามมาตรฐานวิชาชีพการตรวจสอบภายใน และเพื่อให้การปฏิบัติงานของฝ่ายตรวจสอบภายในมีความเป็นอิสระสามารถทำหน้าที่ตรวจสอบและถ่วงดุลได้อย่างเต็มที่ จึงกำหนดให้รายงานผลการตรวจสอบโดยตรงต่อคณะกรรมการตรวจสอบ และรายงานที่เกี่ยวกับการบริหารเพื่อบรรลุวัตถุประสงค์และกลยุทธ์ของบริษัทต่อประธานเจ้าหน้าที่บริหาร

คณะกรรมการตรวจสอบได้กำหนดให้มีการพิจารณาทบทวนกฎบัตรคณะกรรมการตรวจสอบ เพื่อเป็นการสนับสนุนและส่งเสริมให้การปฏิบัติงานตรวจสอบภายในสอดคล้องกับมาตรฐานสากล รวมถึงการทบทวนอำนาจหน้าที่ และความรับผิดชอบ ความเป็นอิสระ ของฝ่ายตรวจสอบภายใน เพื่อช่วยลดข้อจำกัดในการปฏิบัติงานตรวจสอบให้ได้รับความร่วมมือ การสนับสนุนจากผู้บริหาร และผู้รับการตรวจสอบทุกระดับ เพื่อพัฒนาระบบการควบคุมภายในของบริษัทให้ดียิ่งขึ้น

คณะกรรมการตรวจสอบ มีความเห็นในการสร้างความเชื่อมั่นในระบบการควบคุมภายในของบริษัทว่าเหมาะสมและเพียงพอ จึงได้มีการว่าจ้างที่ปรึกษา บริษัท บัญชีกิจ พีแอนด์เอส คอนโซลเดชั่น จำกัด เป็นผู้ประเมินความเพียงพอของระบบการควบคุมภายใน เพื่อให้มั่นใจว่านโยบาย วิธีการ ขั้นตอนการปฏิบัติงานของระบบการควบคุมภายในที่บริษัทกำหนดมีความเหมาะสมและเพียงพอต่อการปฏิบัติงานของบริษัทและรายงานผลการประเมินระบบการควบคุมภายใน ซึ่งได้รับการประเมินว่าระบบการควบคุมภายในของบริษัทมีความเพียงพอ และในการจัดระบบการควบคุมภายในและระบบการรายงานสารสนเทศ บริษัทได้กำหนดระเบียบปฏิบัติในทุกๆ ด้าน และได้ว่าจ้างให้บุคคลภายนอกที่มีความรู้ ความชำนาญและประสบการณ์โดยตรงเกี่ยวกับด้านวางระบบงานและการควบคุมภายใน ระบบการรายงานสารสนเทศ และประเมินความเสี่ยงมาดำเนินการตรวจสอบวางระบบ ปรับปรุงและจัดทำระเบียบปฏิบัติงานให้ครบถ้วนและทันสมัยมากขึ้น เช่น ระเบียบปฏิบัติ เรื่อง ระบบคัดแยก และจำหน่ายเศษวัสดุที่ไม่ใช้แล้ว (WF-05) เพื่อใช้เป็นแนวทางปฏิบัติสำหรับควบคุมการคัดแยกและจำหน่ายเศษวัสดุที่ไม่ใช้แล้วของบริษัท โดยครอบคลุมตั้งแต่กระบวนการรับเข้าเศษวัสดุที่ไม่ใช้แล้ว การคัดแยกเศษวัสดุที่ไม่ใช้แล้ว การชั่งน้ำหนัก การซื้อขายเศษวัสดุที่ไม่ใช้แล้วและการรับชำระเงิน ซึ่งสรุปการปฏิบัติงาน ตามรายละเอียดดังนี้

1. การคัดเลือกผู้ซื้อขายเศษวัสดุที่ไม่ใช้แล้ว จะมีกำหนดคณะกรรมการขายเศษวัสดุที่ไม่ใช้แล้ว ประกอบด้วย 3 ฝ่าย ที่ได้รับการแต่งตั้งจากบริษัทเป็นผู้คัดเลือกผู้ซื้อจากการประกวดราคา โดยคัดเลือกจากผู้ให้ราคาสูงสุด
2. การคัดแยกเศษวัสดุที่ไม่ใช้แล้ว บริษัทหรือบุคคลที่รับซื้อ ทำการคัดแยกเศษวัสดุที่ไม่ใช้แล้ว ตามประเภทที่ผู้รับซื้อนั้นๆ ชะการประกวดราคา โดยในระหว่างการค้าแยกจะมีเจ้าหน้าที่สายตรวจของบริษัทคอยควบคุมดูแลในการคัดแยก

3. การซังน้ำหนก พนักงานซังน้ำหนกประจำเครื่องซังของบริษัททำการซังน้ำหนกรถเบาที่เข้ามารับเศษวัสดุที่ไม่ใช้แล้ว ก่อนที่จะปล่อยรถที่มารับเศษวัสดุเข้าไปบรรทุกเศษวัสดุที่ลานคัดแยก เมื่อบรรทุกเศษวัสดุที่ไม่ใช้แล้ว นำรถบรรทุกมาซังน้ำหนก (ซังรถหนก) พร้อมส่งพิมพ์ใบซังน้ำหนกออกจากระบบเครื่องซัง โดยในการซังน้ำหนกจะมีเจ้าหน้าที่สายตรวจและผู้ซื้อหรือพนักงานขับรถบรรทุกตรวจสอบน้ำหนกที่เครื่องซังด้วยทุกครั้ง
4. การซื้อขายเศษวัสดุที่ไม่ใช้แล้ว เลขานุการประธานเจ้าหน้าที่ฝ่ายปฏิบัติการที่ได้รับมอบหมายจากบริษัท จัดทำเอกสารซื้อขายเศษวัสดุที่ไม่ใช้แล้ว และส่งเอกสารการซื้อขายเศษวัสดุที่ไม่ใช้แล้วให้คณะกรรมการลงนามอนุมัติ
5. การรับชำระเงิน ผู้รับซื้อจะทำการโอนเงินเข้าบัญชีธนาคารของบริษัทโดยตรง ตามจำนวนที่ระบุในเอกสารการซื้อขายเศษวัสดุที่ไม่ใช้แล้ว พร้อมส่งหลักฐานการโอนเงินให้กับเลขานุการฯ ที่รับผิดชอบตรวจสอบและจัดเก็บ

ทั้งนี้ ฝ่ายตรวจสอบภายในของบริษัทได้เข้าตรวจสอบการปฏิบัติงานในเดือนธันวาคม 2564, เดือนกุมภาพันธ์ 2565 และได้ติดตามผลการตรวจสอบในเดือนตุลาคม 2565 ซึ่งผลการตรวจสอบพบว่าผู้ที่เกี่ยวข้องได้ปฏิบัติงานตามระเบียบปฏิบัติงานตามที่กำหนดไว้ ไม่พบการทุจริต

หัวหน้างานตรวจสอบภายใน

คณะกรรมการตรวจสอบได้แต่งตั้ง รักษาการผู้จัดการฝ่ายตรวจสอบภายใน (รายละเอียดตามเอกสารแนบ 3) และทีมงานเข้ามาปฏิบัติงานในการสนับสนุนการทำงานของคณะกรรมการตรวจสอบให้เป็นไปตามวัตถุประสงค์ดังกล่าว

9.3 การบริหารความเสี่ยง

คณะกรรมการบริษัทให้ความสำคัญในเรื่องการบริหารความเสี่ยง โดยได้จัดให้มีคณะกรรมการบริหารความเสี่ยง ทำหน้าที่ในการกำหนดนโยบาย วัตถุประสงค์ กรอบการดำเนินงานในการบริหารความเสี่ยง ประเมินความเสี่ยงต่างๆ ที่อาจเกิดขึ้นจากปัจจัยภายใน และปัจจัยภายนอก รวมถึงกำหนดแนวทางในการบริหาร และจัดการความเสี่ยงให้อยู่ในระดับที่ยอมรับได้ โดยมีผู้บริหารของแต่ละหน่วยงานเป็นผู้รับผิดชอบในการประเมินและบริหารความเสี่ยง เพื่อให้การดำเนินงานของบริษัทบรรลุตามเป้าหมายที่กำหนดไว้

ฝ่ายตรวจสอบภายใน ทำหน้าที่ติดตามการดำเนินงานความเสี่ยงเป็นระยะ รวมถึงติดตามผลประเมินของระดับความเสี่ยงหลังการจัดการ โดยนำเสนอต่อคณะกรรมการตรวจสอบเพื่อพิจารณาให้ความเห็นก่อนนำเสนอรายงานให้คณะกรรมการบริษัทรับทราบ

9.4 รายการระหว่างกัน

9.4.1 รายการระหว่างกันกับบุคคลที่อาจมีความขัดแย้ง

ในปี 2565 บริษัทมีความเกี่ยวข้องกับบุคคลหรือกิจการที่เกี่ยวข้องกัน โดยมีผู้ถือหุ้นหรือกรรมการร่วมกัน รายการระหว่างกันกับบุคคลที่อาจมีความขัดแย้ง ได้กำหนดขึ้นโดยใช้ราคาตลาดหรือเป็นไปตามเงื่อนไขหรือเกณฑ์ที่ตกลงกันตามสัญญาระหว่างบริษัทและบริษัทเหล่านั้น หากไม่มีราคาตลาดรองรับความสัมพันธ์กับบริษัทต่างๆ และรายการที่เกี่ยวข้องกันเปรียบเทียบมีรายละเอียดดังนี้

ความสัมพันธ์ที่กลุ่มบริษัท/บริษัทมีกับบุคคลหรือกิจการที่เกี่ยวข้องกัน มีดังนี้

ชื่อบุคคลหรือกิจการที่เกี่ยวข้องกัน	ประเทศที่ จัดตั้ง/ สัญชาติ	ลักษณะความสัมพันธ์
ผู้ถือหุ้นของบริษัท		
1. UOB Kay Hian Private Limited	สิงคโปร์	เป็นผู้ถือหุ้นของบริษัทร้อยละ 7.40
บริษัทย่อย		
2. บริษัท เจ ที เอส อลูมิเนียม แอนด์ เมทัล จำกัด	ไทย	เป็นบริษัทย่อย บริษัทถือหุ้นร้อยละ 100
3. บริษัท เบ็กมานน์ เมอร์คิวรี เทค (ปีเอมที-เอเชีย) จำกัด	ไทย	เป็นบริษัทย่อย บริษัทถือหุ้นร้อยละ 80 และได้ชำระบัญชีเมื่อวันที่ 28 มีนาคม 2565 เสร็จสิ้นแล้ว
บริษัทอื่นที่เกี่ยวข้องกัน		
4. Begemann Holding B.V.	เนเธอร์แลนด์	เป็นบริษัทที่เกี่ยวข้องกัน ซึ่งถือหุ้นในบริษัท ย่อย (บริษัท เบ็กมานน์ เมอร์คิวรี เทค (ปีเอมที-เอเชีย) จำกัด) ร้อยละ 20
5. บริษัท เอส.วี.พี.ไอที จีเนียส จำกัด	ไทย	เป็นบริษัทที่เกี่ยวข้องกัน โดยมีกรรมการ และผู้ถือหุ้นร่วมกัน

ชื่อบุคคลหรือกิจการที่เกี่ยวข้องกัน	ประเทศที่ จัดตั้ง/ สัญชาติ	ลักษณะความสัมพันธ์
6. ห้างหุ้นส่วนสามัญ เอ็ม มาร์ท	ไทย	เป็นบริษัทที่เกี่ยวข้องกัน โดยมีกรรมการ และผู้ถือหุ้นร่วมกัน
บุคคลที่เกี่ยวข้องกันหรือผู้บริหารสำคัญ		
7. คุณยุทธนา เจนวิทยาโรจน์	ไทย	บุคคลที่เกี่ยวข้องกับผู้บริหารสำคัญ
8. ผู้บริหารสำคัญ	ไทย	บุคคลที่มีอำนาจ และความรับผิดชอบการ วางแผน สั่งการ และควบคุมกิจกรรมต่างๆ ของกิจการไม่ว่าทางตรงหรือทางอ้อม ทั้งนี้ รวมถึงกรรมการ ของกลุ่มบริษัท/บริษัท (ไม่ ว่าจะทำหน้าที่เป็นผู้บริหารหรือไม่)
บริษัทย่อยที่สิ้นสุดการควบคุม (วันที่การควบคุมสิ้นสุด 30 มิถุนายน 2563)		
บริษัท เวสต์ เอ็กซ์เชนจ์ จำกัด ("WE")	ไทย	เคยเป็นบริษัทย่อย บริษัทถือหุ้นร้อยละ100
บริษัท โปรเฟสชั่นแนล เวสต์ เทคโนโลยี อินเทอร์เน็ตชั่นแนล จำกัด ("PI")	ไทย	เคยเป็นบริษัทย่อย บริษัทถือหุ้นร้อยละ100

9.4.2 รายการระหว่างกันของบริษัทและบุคคลที่อาจมีความขัดแย้งกัน

บริษัทมีการทำรายการระหว่างกันอันเนื่องมาจากการดำเนินธุรกิจกับบุคคลที่อาจมีความขัดแย้งกันซึ่งสามารถสรุปลักษณะมูลค่าของการทำรายการระหว่างกัน ได้ดังนี้

ลำดับ	ชื่อบริษัท	ลักษณะรายการ	มูลค่ารายการ(บาท)			คำอธิบายรายการระหว่างกัน	ความจำเป็นและความสมเหตุสมผลและความเห็นของคณะกรรมการตรวจสอบ
			ปี 2565	ปี 2564 (ปรับปรุงใหม่)	ปี 2563 (ปรับปรุงใหม่)		
1	บริษัท เจ ที เอส อลูมิเนียม แอนด์ เมทเทิล จำกัด ("JTS")	รายได้จากการให้บริการ	6,131,285	11,269,217	4,422,860	บริษัท PRO มีรายได้จากการให้บริการกำจัดกากอุตสาหกรรม	รายการดังกล่าวเป็นการให้บริการกำจัดกากอุตสาหกรรมที่เกิดขึ้นตามรายการธุรกิจปกติ โดยได้กำหนดนโยบายราคาตามที่ระบุไว้ในเงื่อนไขการเสนอราคา และอ้างอิงราคาตลาด
		รายได้จากการขายเศษซากและเศษวัสดุที่คัดแยก	4,121,520	5,744,200	2,349,490	บริษัท PRO มีรายได้จากการขายเศษซากและเศษวัสดุที่คัดแยก	รายได้ดังกล่าวเป็นการขายเศษซากและเศษวัสดุที่คัดแยกเกิดขึ้นตามรายการธุรกิจปกติ โดยได้กำหนดนโยบายราคาตามที่ระบุไว้ในเงื่อนไขการเสนอราคา และอ้างอิงราคาตลาด
		รายได้ค่าบริการจัดการ	600,000	150,000	ไม่มีรายการ	บริษัท PRO มีรายได้จากการให้บริการจัดการ	รายได้ดังกล่าวเป็นการให้บริการโดยได้กำหนดนโยบายราคาตามที่ระบุไว้ในเงื่อนไขการเสนอราคา
		ลูกหนี้อื่น	53,500	ไม่มีรายการ	ไม่มีรายการ		
		ลูกหนี้เงินให้กู้ยืมระยะสั้นบริษัทย่อย	-	-	250,000	บริษัท PRO ได้ให้ความช่วยเหลือทางการเงินบริษัท JTS เพื่อชำระหนี้สินตามกฎหมายโดยมีการคัสดอกเบี้ยในอัตราร้อยละ 1 ในปี 2565 และร้อยละ 4 ในปี 2564 และ ปี 2563	รายการดังกล่าวเป็นการให้ความช่วยเหลือทางการเงินเพื่อให้บริษัท JTS สามารถดำรงกิจการต่อไปได้โดยปลอดภาระหนี้สินจากอดีตความในอดีต โดยมีการทำตัวสัญญาใช้เงินและกำหนดเงื่อนไขการชำระหนี้เงินต้นและดอกเบี้ยตามอัตราของธนาคารพาณิชย์โดยทั่วไป
		ดอกเบี้ยรับ	1,781	110	330,475		
		ดอกเบี้ยค้างรับ	ไม่มีรายการ	ไม่มีรายการ	191		

ลำดับ	ชื่อบริษัท	ลักษณะรายการ	มูลค่ารายการ(บาท)			คำอธิบายรายการระหว่างกัน	ความจำเป็นและความสมเหตุสมผลและความเห็นของคณะกรรมการตรวจสอบ
			ปี 2565	ปี 2564 (ปรับปรุงใหม่)	ปี 2563 (ปรับปรุงใหม่)		
		เจ้าหนี้เงินให้กู้ยืมระยะสั้น	ไม่มีรายการ	2,000,000	ไม่มีรายการ	บริษัท PRO ได้กู้ยืมเงินบริษัท JTS โดยมีการคิดดอกเบี้ยในอัตรา ร้อยละ 3 ในปี 2565 และร้อยละ 1 ในปี 2564 และ 2563 เป็นอัตราดอกเบี้ยเหมาะสมตามอัตราของธนาคารพาณิชย์โดยทั่วไป	รายการดังกล่าวเป็นรายการบริษัท PRO ได้กู้ยืมเงินบริษัท JTS โดยมีการทำตัวสัญญาใช้เงินและกำหนดเงื่อนไขการชำระหนี้ เงินต้นและดอกเบี้ยตามอัตราของธนาคารพาณิชย์โดยทั่วไป
		ดอกเบี้ยจ่าย	43,096	58,055	ไม่มีรายการ		
		ดอกเบี้ยค้างจ่าย	ไม่มีรายการ	8,877	ไม่มีรายการ		
		ลูกหนี้การค้า-สุทธิ	102,335	7,635,474	4,267,874		
2	บริษัท เวสต์ เอ็กซ์เชนจ์ จำกัด ("WE")	ลูกหนี้หมุนเวียนอื่น-สุทธิ	ไม่มีรายการ	ไม่มีรายการ	-	บริษัท PRO ได้ให้ความช่วยเหลือบริษัท WE สำรองจ่ายรายจ่ายเบ็ดเตล็ด	รายการดังกล่าวเป็นรายการให้ความช่วยเหลือทางการเงินเนื่องจากอยู่ในช่วงหยุดประกอบการเชิงพาณิชย์
		ลูกหนี้เงินให้กู้ยืมระยะสั้นบริษัทย่อย-สุทธิ	ไม่มีรายการ	ไม่มีรายการ	-	บริษัท PRO ได้ให้ความช่วยเหลือบริษัท WE ตั้งแต่ในอดีต โดยมีการคิดดอกเบี้ยในอัตรา ร้อยละ 8.5	
		ดอกเบี้ยค้างรับ-สุทธิ	ไม่มีรายการ	ไม่มีรายการ	-		
3	บริษัท โปรเฟสชั่นแนล เวสต์ เทคโนโลยี อินเตอร์เนชั่นแนล จำกัด ("PI")	ลูกหนี้หมุนเวียนอื่น-สุทธิ	ไม่มีรายการ	ไม่มีรายการ	-	บริษัท PRO ได้ให้ความช่วยเหลือบริษัท PI สำรองจ่ายรายจ่ายเบ็ดเตล็ด	รายการดังกล่าวเป็นรายการให้ความช่วยเหลือทางการเงินเนื่องจากอยู่ในช่วงหยุดประกอบการเชิงพาณิชย์

ลำดับ	ชื่อบริษัท	ลักษณะรายการ	มูลค่ารายการ(บาท)			คำอธิบายรายการ ระหว่างกัน	ความจำเป็นและความ สมเหตุสมผลและ ความเห็นของ คณะกรรมการตรวจสอบ
			ปี 2565	ปี 2564 (ปรับปรุงใหม่)	ปี 2563 (ปรับปรุงใหม่)		
		ลูกหนี้เงินให้กู้ยืม ระยะสั้น-สุทธิ	ไม่มีรายการ	ไม่มีรายการ	-	บริษัท PRO ได้ให้ความ ช่วยเหลือบริษัท PI ตั้งแต่ในอดีต โดยมีการ คิติดอกเบี้ยในอัตรา ร้อยละ 8.5	รายการดังกล่าวเป็น รายการให้ความช่วยเหลือ ทางการเงินในอดีตก่อนปี 2558 เนื่องจาก PI อยู่ ในช่วงหยุดประกอบการ เชิงพาณิชย์จึงไม่มี ความสามารถในการจ่าย ชำระหนี้ได้ จึงระงับการ คิติดอกเบี้ยและจำนวน หนี้ที่ค้างได้ตั้งสำรองค่า เผื่อหนี้สงสัยจะสูญเต็ม จำนวน
		ดอกเบี่ยค้างรับ- สุทธิ	ไม่มีรายการ	ไม่มีรายการ	-		
		ค่าใช้จ่ายค้าง จ่าย	ไม่มีรายการ	ไม่มีรายการ	-	เป็นหนี้สินทางการค้า ระหว่างบริษัท PRO ที่ เกิดก่อนปี 2558 จาก การว่าจ้างบริษัท PI ดูแลและจัดการงาน ด้านขายและบริหาร งานขาย	รายการดังกล่าวเป็น รายการค้าในอดีตก่อนปี 2558 และเงื่อนไขการ ชำระเงินตามปกติที่บริษัท เสนอขายให้แก่ลูกค้า ทั่วไป
4	บริษัท เบ็กมานน์ เมอร์คิวรี เทค (ปี เอ็มที-เอเชีย) จำกัด (“BMT”)	ลูกหนี้หมุนเวียน อื่น-สุทธิ	ไม่มีรายการ	-	-	บริษัท PRO ได้ให้ความ ช่วยเหลือบริษัท BMT สำรองจ่ายรายจ่าย เบ็ดเตล็ด	รายการดังกล่าวเป็น รายการให้ความช่วยเหลือ ทางการเงินเนื่องจากอยู่ ในช่วงหยุดประกอบการ เชิงพาณิชย์
		ลูกหนี้เงินให้กู้ยืม ระยะสั้น-สุทธิ	ไม่มีรายการ	-	-	บริษัท PRO ได้ให้ความ ช่วยเหลือบริษัท BMT ตั้งแต่ในอดีต โดยมีการ คิติดอกเบี้ยในอัตรา ร้อยละ 8.5	รายการดังกล่าวเป็น รายการให้ความช่วยเหลือ ทางการเงินในอดีตก่อนปี 2558 เนื่องจากอยู่ในช่วง หยุดประกอบการเชิง พาณิชย์จึงไม่มี ความสามารถในการจ่าย ชำระหนี้ได้ จึงระงับการ คิติดอกเบี้ยและจำนวน หนี้ที่ค้างได้ตั้งสำรองค่า เผื่อหนี้สงสัยจะสูญเต็ม จำนวน
		ดอกเบี่ยค้างรับ- สุทธิ	ไม่มีรายการ	-	-		

ลำดับ	ชื่อบริษัท	ลักษณะรายการ	มูลค่ารายการ(บาท)			คำอธิบายรายการระหว่างกัน	ความจำเป็นและความสมเหตุสมผลและความเห็นของคณะกรรมการตรวจสอบ
			ปี 2565	ปี 2564 (ปรับปรุงใหม่)	ปี 2563 (ปรับปรุงใหม่)		
5	บริษัท เอส.วี.พี.ไอ ที จีเนียส จำกัด	ค่าบริการรับฝากเอกสาร	144,675	124,500	124,500	บริษัท PRO มีค่าใช้จ่ายด้านการฝากเอกสารทางบัญชีและอื่นๆ โดยชำระค่าบริการเป็นรายปี อัตราเดียวกับบุคคลภายนอก	รายการดังกล่าวเป็นรายการค่าใช้จ่ายที่เกิดขึ้นตามปกติเนื่องจากปริมาณเอกสารมีจำนวนมากพื้นที่ในการจัดเก็บไม่เพียงพอโดยนโยบายราคาตามที่ได้ระบุไว้ในเงื่อนไขการใช้บริการอัตราเดียวกับบุคคลภายนอก
		เจ้าหน้าที่หมุนเวียนอื่น	21,590	ไม่มีรายการ	ไม่มีรายการ		
6	บุคคลที่เกี่ยวข้องกับผู้บริหารคนสำคัญ	ค่าเช่าสำนักงานและค่าเช่าที่ดิน	756,000	756,000	780,000	บริษัท PRO มีค่าใช้จ่ายคือค่าเช่าสำนักงานเพื่อใช้เป็นสถานประกอบการสำนักงานใหญ่ โดยเป็นอัตราตกลงร่วมกันและอ้างอิงราคาตลาด	รายการดังกล่าวเป็นค่าเช่าสำนักงานที่ใช้เป็นสถานประกอบการ ซึ่งเป็นรายการที่เป็นประโยชน์ต่อบริษัท การกำหนดนโยบายราคาตามที่เราได้ระบุไว้ในสัญญา โดยเป็นอัตราตกลงร่วมกันและอ้างอิงราคาตลาด
7	ห้างหุ้นส่วนสามัญ เอ็ม มาร์ท	ซื้อวัสดุสิ้นเปลืองสำนักงาน	14,3500	7,100	3,250	บริษัท PRO มีค่าใช้จ่ายเกี่ยวกับรายการซื้อเครื่องเขียน เพื่อนำมาใช้เป็นวัสดุอุปกรณ์สำนักงานของบริษัท โดยเป็นอัตราตกลงร่วมกันและอ้างอิงราคาตลาด	รายการดังกล่าวเป็นค่าซื้อวัสดุสิ้นเปลืองสำนักงานเพื่อเป็นประโยชน์ต่อบริษัท การกำหนดราคาเป็นอัตราตกลงร่วมกันและอ้างอิงราคาตลาด

บริษัทและบริษัทย่อย ได้เปิดเผยรายละเอียดเพิ่มเติมของรายการระหว่างกันระหว่างบริษัทและบริษัทย่อย กับบุคคลที่อาจมีความขัดแย้งในอนาคตไว้แล้วในหมายเหตุประกอบงบการเงิน สำหรับปีสิ้นสุดวันที่ 31 ธันวาคม 2565 ในหัวข้อ 5. รายการกับบุคคลหรือกิจการที่เกี่ยวข้องกัน

ความจำเป็นและความสมเหตุสมผลของการทำรายการระหว่างกัน

รายการระหว่างกันที่เกิดขึ้นดังกล่าว มีความจำเป็นและมีความสมเหตุสมผลของการทำรายการเพื่อประโยชน์สูงสุดของบริษัท โดยคณะกรรมการตรวจสอบของบริษัทมีความเห็นว่าเป็นรายการจำเป็นตามธุรกิจทั่วไปและเป็นราคาที่เหมาะสม

9.4.3 นโยบายและแนวโน้มนำการทำรายการระหว่างกันในอนาคต

บริษัทได้มีการกำหนดมาตรการและขั้นตอนการอนุมัติการทำรายการระหว่างกัน โดยกำหนดให้เป็นไปตามระเบียบปฏิบัติของบริษัทในกลุ่ม และตรวจสอบโดยคณะกรรมการตรวจสอบ สำหรับในกรณีรายการระหว่างกัน บริษัทจะจัดให้ผ่านที่ประชุมคณะกรรมการที่มีกรรมการตรวจสอบเข้าร่วมประชุม เพื่อดูแลให้รายการระหว่างกันเป็นไปอย่างยุติธรรม ป้องกันการเกิดความขัดแย้งทางผลประโยชน์ โดยกรรมการผู้มีส่วนได้ส่วนเสียไม่มีสิทธิออกเสียงในรายการดังกล่าว

การเปิดเผยรายการที่เกี่ยวข้องกันของบริษัท จะเป็นไปตามกฎหมาย และระเบียบที่สำนักงานคณะกรรมการกำกับหลักทรัพย์และตลาดหลักทรัพย์ รวมทั้งตลาดหลักทรัพย์แห่งประเทศไทยกำหนด อีกทั้งเป็นไปตามมาตรฐานการรายงานทางการเงิน รวมถึงแนวปฏิบัติทางการบัญชีที่ประกาศใช้โดยสภาวิชาชีพบัญชี ในพระบรมราชูปถัมภ์



งบการเงินสำหรับปี

สิ้นสุด ณ วันที่ 31 ธันวาคม 2565

รายงานของผู้สอบบัญชีรับอนุญาต

เสนอ ผู้ถือหุ้นบริษัท โพรเฟสชั่นแนล เวสต์ เทคโนโลยี (1999) จำกัด (มหาชน)

ความเห็น

ข้าพเจ้าได้ตรวจสอบงบการเงินรวมและงบการเงินเฉพาะกิจการของบริษัท โพรเฟสชั่นแนล เวสต์ เทคโนโลยี (1999) จำกัด (มหาชน) และบริษัทย่อย (กลุ่มบริษัท) และของเฉพาะบริษัท โพรเฟสชั่นแนล เวสต์ เทคโนโลยี (1999) จำกัด (มหาชน) (บริษัท) ตามลำดับ ซึ่งประกอบด้วยงบแสดงฐานะการเงินรวม และงบแสดงฐานะการเงินเฉพาะกิจการ ณ วันที่ 31 ธันวาคม 2565 งบกำไรขาดทุนเบ็ดเสร็จรวมและงบกำไรขาดทุนเบ็ดเสร็จเฉพาะกิจการ งบแสดงการเปลี่ยนแปลงส่วนของผู้ถือหุ้นรวม และงบแสดงการเปลี่ยนแปลงส่วนของผู้ถือหุ้นเฉพาะกิจการ และงบกระแสเงินสดรวมและงบกระแสเงินสดเฉพาะกิจการ สำหรับปีสิ้นสุดวันเดียวกัน และหมายเหตุประกอบงบการเงิน รวมถึงหมายเหตุสรุปนโยบายการบัญชีที่สำคัญและเรื่องอื่นๆ

ข้าพเจ้าเห็นว่า งบการเงินรวมและงบการเงินเฉพาะกิจการข้างต้นนี้ แสดงฐานะการเงินรวมและฐานะการเงินเฉพาะกิจการของบริษัท โพรเฟสชั่นแนล เวสต์ เทคโนโลยี (1999) จำกัด (มหาชน) และบริษัทย่อย และของเฉพาะบริษัท โพรเฟสชั่นแนล เวสต์ เทคโนโลยี (1999) จำกัด (มหาชน) ตามลำดับ ณ วันที่ 31 ธันวาคม 2565 ผลการดำเนินงานรวมและผลการดำเนินงานเฉพาะกิจการ และกระแสเงินสดรวมและกระแสเงินสดเฉพาะกิจการสำหรับปีสิ้นสุดวันเดียวกัน โดยถูกต้องตามที่ควรในสาระสำคัญตามมาตรฐานการรายงานทางการเงิน

เกณฑ์ในการแสดงความเห็น

ข้าพเจ้าได้ปฏิบัติงานตรวจสอบตามมาตรฐานการสอบบัญชี ความรับผิดชอบของข้าพเจ้าได้กล่าวไว้ในวรรคความรับผิดชอบของผู้สอบบัญชีต่อการตรวจสอบงบการเงินรวมและงบการเงินเฉพาะกิจการ ในรายงานของข้าพเจ้า ข้าพเจ้ามีความเป็นอิสระจากกลุ่มบริษัทและบริษัทตามประมวลจริยบรรณของผู้ประกอบวิชาชีพบัญชี รวมถึง มาตรฐานเรื่องความเป็นอิสระ ที่กำหนดโดยสภาวิชาชีพบัญชี (ประมวลจริยบรรณของผู้ประกอบวิชาชีพบัญชี) ในส่วนที่เกี่ยวข้องกับการตรวจสอบงบการเงินรวมและงบการเงินเฉพาะกิจการ และข้าพเจ้าได้ปฏิบัติตามความรับผิดชอบด้านจริยบรรณอื่นๆ ซึ่งเป็นไปตามประมวลจริยบรรณของผู้ประกอบวิชาชีพบัญชี ข้าพเจ้าเชื่อว่าหลักฐานการสอบบัญชีที่ข้าพเจ้าได้รับเพียงพอและเหมาะสมเพื่อใช้เป็นเกณฑ์ในการแสดงความเห็นของข้าพเจ้า

เรื่องสำคัญในการตรวจสอบ

เรื่องสำคัญในการตรวจสอบ คือ เรื่องต่างๆ ที่มีนัยสำคัญที่สุดตามดุลยพินิจของผู้ประกอบวิชาชีพของข้าพเจ้าในการตรวจสอบงบการเงินรวมและงบการเงินเฉพาะกิจการสำหรับงวดปัจจุบัน ข้าพเจ้าได้นำเรื่องเหล่านี้มาพิจารณาในบริบทของการตรวจสอบงบการเงินรวมและงบการเงินเฉพาะกิจการ โดยรวมและในการแสดงความเห็นของข้าพเจ้า ทั้งนี้ ข้าพเจ้าไม่ได้แสดงความเห็นแยกต่างหากสำหรับเรื่องเหล่านี้

เรื่องสำคัญในการตรวจสอบ	วิธีที่ใช้ในการตรวจสอบ
<p>รายได้จากการให้บริการกำจัดกากอุตสาหกรรมและฝังกลบ</p> <p>ผลการดำเนินงานของบริษัทส่วนใหญ่เป็นธุรกิจให้บริการกำจัดกากอุตสาหกรรมหรือวัสดุที่ไม่ได้ใช้แล้ว รวมทั้งบริการขนส่งของเสีย คัดแยก ฝังกลบฯ ซึ่งในปี 2565 มีรายได้จากการให้บริการดังกล่าวเป็นจำนวน 113 ล้านบาท และ 113 ล้านบาท (คิดเป็นสัดส่วนร้อยละ 50 และร้อยละ 78 ของรายได้รวม) ในงบการเงินรวมและงบการเงินเฉพาะกิจการ ตามลำดับ ดังนั้น บริษัทอาจมีความเสี่ยงที่สำคัญในการประกอบธุรกิจหลักในเรื่องเกี่ยวกับ มวลชนสิ่งแวดล้อม หน่วยงานที่ควบคุมการประกอบธุรกิจหลัก ประเภท ปริมาณกากอุตสาหกรรม อัตราค่าบริการ ตลอดจน กระบวนการออกไปกำกับขนส่งของเสีย (ใบ Manifest) การอนุมัติใบกำกับขนส่งของเสียจากอุตสาหกรรม กรณีเป็น กากอุตสาหกรรมอันตราย และการรวบรวมน้ำหนักกากอุตสาหกรรมจากใบชั่งน้ำหนัก ในความถูกต้องและครบถ้วนของการรับรู้รายได้จากการให้บริการ</p> <p>นโยบายการบัญชี และรายละเอียดของรายได้จากการให้บริการแสดงไว้ในหมายเหตุประกอบงบการเงินข้อ 4 และ 29 ตามลำดับ</p>	<p>วิธีการตรวจสอบที่สำคัญรวมถึง</p> <ul style="list-style-type: none"> • ทำความเข้าใจเกี่ยวกับกระบวนการบันทึก การคำนวณรายได้และเรื่องที่เกี่ยวข้อง เพื่อตรวจสอบเนื้อหาสาระ • ทำความเข้าใจและประเมินแผนกลยุทธ์การตลาดในการเพิ่มยอดขายได้ การป้องกันมวลชนสิ่งแวดล้อม การจัดทำสัญญาการรับจ้างบริการของบริษัท การจัดทำและการอนุมัติใบกำกับขนส่งของเสีย (ใบ Manifest) ผลการวิเคราะห์กากอุตสาหกรรม ใบชั่งน้ำหนัก การรวบรวมน้ำหนัก และเรื่องที่เกี่ยวข้อง • ตรวจสอบเนื้อหาสาระ ซึ่งประกอบด้วย <ul style="list-style-type: none"> - ตรวจสอบสัญญาการให้บริการและเงื่อนไขต่างๆ ในสัญญา หลักฐานการจ่ายเงิน และตรวจสอบเอกสารที่เกี่ยวข้องกับการบันทึกบัญชี - ตรวจสอบความถูกต้องของการบันทึกที่รายได้จากการให้บริการ โดยทดสอบการคำนวณรายได้จากปริมาณกากของเสียที่รับกำจัดกับใบกำกับขนส่งของเสีย (ใบ Manifest) ทดสอบการคำนวณค่านายหน้า และหลักฐานการให้บริการแล้วเสร็จ และตรวจสอบราคาที่ให้บริการกับสัญญาหรือใบสั่งซื้อจากลูกค้า - ตรวจสอบยอดขายรายได้โดยเลือกรายการก่อนและหลังวันสิ้นปีเพื่อตรวจสอบกับใบกำกับขนส่งของเสีย (ใบ Manifest) และใบลดหนี้ และหลักฐานการให้บริการแล้วเสร็จ เพื่อให้แน่ใจว่าบริษัทบันทึกรายได้จากการให้บริการตรงรอบระยะเวลาบัญชี - สอบทานความเพียงพอของการเปิดเผยข้อมูลในหมายเหตุประกอบงบการเงิน

เรื่องสำคัญในการตรวจสอบ	วิธีที่ใช้ในการตรวจสอบ
<p>การวัดมูลค่าของสินทรัพย์ภายใต้การตัดบัญชี</p> <p>ณ วันที่ 31 ธันวาคม 2565 กลุ่มบริษัทและบริษัทที่มีสินทรัพย์ภายใต้การตัดบัญชี จำนวน 64 ล้านบาท และ 60 ล้านบาท ในงบการเงินรวมและงบการเงินเฉพาะกิจการตามลำดับ โดยสินทรัพย์ภายใต้การตัดบัญชีจะสามารถรับรู้รายการได้เมื่อมีความเป็นไปได้ก่อนข้างแน่ว่าบริษัทจะมีกำไรทางภาษีเพียงพอที่จะนำสินทรัพย์ภายใต้การตัดบัญชีมาใช้ประโยชน์ในอนาคตได้ ซึ่งในการพิจารณาว่าบริษัทจะมีกำไรทางภาษีในอนาคตเพียงพอกับการใช้ประโยชน์จากผลแตกต่างชั่วคราวดังกล่าวนี้ต้องอาศัยดุลยพินิจของฝ่ายบริหารอย่างมากในการจัดทำแผนธุรกิจการประมาณการกำไรทางภาษีในอนาคตที่คาดว่าจะเกิดขึ้นตามที่ได้อนุมัตินั้น ดังนั้น จึงมีความเสี่ยงเกี่ยวกับมูลค่าสินทรัพย์ภายใต้การตัดบัญชี</p> <p>นโยบายการบัญชี และรายละเอียดของสินทรัพย์ภายใต้การตัดบัญชี แสดงไว้ในหมายเหตุประกอบงบการเงินข้อ 4 และ 20 ตามลำดับ</p>	<p>วิธีการตรวจสอบที่สำคัญรวมถึง</p> <ul style="list-style-type: none"> • ตรวจสอบเนื้อหาสาระ ซึ่งประกอบด้วย <ul style="list-style-type: none"> - ประเมินและสอบถามผู้บริหารเกี่ยวกับดุลยพินิจและข้อสมมติฐานที่ใช้ในการจัดทำประมาณกำไรทางภาษีในอนาคตของบริษัท - ประเมินความสมเหตุสมผลของประมาณการกำไรทางภาษีในอนาคต โดยใช้ความเข้าใจของข้าพเจ้าที่ได้รับจากการตรวจสอบ รวมทั้ง พิจารณาความสอดคล้องกับแผนธุรกิจของบริษัทที่ใช้ในการจัดทำประมาณการกำไรทางภาษีในอนาคตกับประมาณการทางอุตสาหกรรม - ทดสอบการคำนวณประมาณการกำไรทางภาษีในอนาคตตามข้อสมมติฐานที่กำหนด - ประเมินประมาณการกำไรทางภาษีในอนาคตว่าเพียงพอกับการใช้ประโยชน์จากผลแตกต่างชั่วคราวหรือไม่ และการเปิดเผยข้อมูลในหมายเหตุประกอบงบการเงิน

เรื่องสำคัญในการตรวจสอบ	วิธีที่ใช้ในการตรวจสอบ
<p>คดีความหรือการฟ้องร้อง</p> <p>ในระหว่างปี 2565 กลุ่มบริษัทและบริษัทมีคดีความข้อพิพาทหลายคดีที่ถูกฟ้อง ที่อยู่ระหว่างกระบวนการพิจารณาของศาล ซึ่งอาจได้รับผลเสียหาย หากกลุ่มบริษัทและบริษัทไม่สามารถต่อสู้คดีความต่างๆ ได้ และต้องใช้ดุลยพินิจในการพิจารณาความเพียงพอของประมาณการหนี้สิน</p> <p>ดังนั้น ข้าพเจ้าจึงให้ความสำคัญเกี่ยวกับความเพียงพอของประมาณการหนี้สิน มีการรับรู้ตามมาตรฐานการรายงานทางการเงินหรือไม่</p> <p>นโยบายการบัญชี และรายละเอียดที่สำคัญของภาระผูกพันเหตุการณ์สำคัญ คดีความที่สำคัญ แสดงไว้ในหมายเหตุประกอบงบการเงินข้อ 4 26 และ 42 ตามลำดับ</p>	<p>วิธีการตรวจสอบที่สำคัญรวมถึง</p> <ul style="list-style-type: none"> • ทำความเข้าใจเกี่ยวกับขั้นตอนการประเมินผลของคดีความ ข้อพิพาทของผู้บริหาร และระบบการควบคุมภายในที่เกี่ยวข้อง • ตรวจสอบเนื้อหาสาระ ซึ่งประกอบด้วย <ul style="list-style-type: none"> - สอบถามที่ปรึกษากฎหมายของกิจการ และผู้บริหาร เพื่อได้รับทราบถึงคดีความและการฟ้องร้องที่มีสาระสำคัญที่อาจเกิดขึ้นหรือไม่ และการประมาณการผลกระทบทางการเงินรวมถึงค่าใช้จ่ายมีความสมเหตุสมผลหรือไม่ - พิจารณาความเสียหายที่อาจเกิดขึ้นจากคดีความข้อพิพาท หรือการฟ้องร้องและประเมินความเสี่ยงทางการเงินรวมถึงความเพียงพอและเหมาะสมของการรับรู้รายการ และการเปิดเผยข้อมูล

ข้อมูลและเหตุการณ์ที่เน้น

ข้าพเจ้าขอให้สังเกตข้อมูลตามหมายเหตุประกอบงบการเงิน ดังนี้

- 1) ข้อ 26 และ 42 ซึ่งได้อธิบายรายละเอียดเกี่ยวกับบริษัทถูกเรียกร้องค่าปรับและค่าเสียหายจากการไม่ปฏิบัติตามเงื่อนไขสัญญาจ้างบริหารจัดการขยะ และบริษัทได้ทำหนังสือปฏิเสธเรื่องค่าปรับและได้แย้งสิทธิกับ ทอท. แล้วรวมทั้ง กลุ่มเอสพีเอส คอนซอร์เตียม (ได้รวมความรับผิดชอบตามสัดส่วนของบริษัท ร้อยละ 30) เป็นโจทก์ยื่นฟ้อง ทอท. ต่อศาลปกครองกลาง และบริษัทมีคดีความหรือการฟ้องร้องอื่นๆ ที่อยู่ระหว่างกระบวนการพิจารณาของศาลที่ยังไม่ทราบผล จากสถานการณ์ดังกล่าวยังมีความไม่แน่นอน และฝ่ายบริหารเชื่อว่าผลของคดีดังกล่าวจะไม่มีผลกระทบที่เป็นสาระสำคัญต่องบการเงินนี้
- 2) ข้อ 46.1 และ 46.3 ซึ่งได้อธิบายไว้ในปี 2565 บริษัทได้แก้ไขข้อผิดพลาดทางการบัญชีในก่อน โดยปรับปรุงย้อนหลังตัวเลขที่นำมาแสดงเปรียบเทียบกับเรื่องต่างๆ ให้ถูกต้องตามมาตรฐานการรายงานทางการเงิน

ทั้งนี้ ความเห็นของข้าพเจ้ามิได้แสดงความเห็นอย่างมีเงื่อนไขต่อเรื่องดังกล่าว

เรื่องอื่น

งบการเงินรวมและงบการเงินเฉพาะกิจการของบริษัท โพรเฟสชั่นแนล เวสต์ เทคโนโลยี (1999) จำกัด (มหาชน) และบริษัทย่อย และของเฉพาะบริษัท โพรเฟสชั่นแนล เวสต์ เทคโนโลยี (1999) จำกัด (มหาชน) ตามลำดับ สำหรับปีสิ้นสุดวันที่ 31 ธันวาคม 2564 (ก่อนปรับปรุง) ที่แสดงเป็นข้อมูลเปรียบเทียบตรวจสอบโดยผู้สอบบัญชีอื่น ซึ่งแสดงความเห็นอย่างไม่มีเงื่อนไข ตามรายงานลงวันที่ 23 กุมภาพันธ์ 2565 โดยมีข้อมูลและเหตุการณ์ที่เน้นเกี่ยวกับความไม่แน่นอนในเรื่องค่าปรับและค่าเสียหายที่อาจเกิดขึ้น

ข้อมูลอื่น

ผู้บริหารเป็นผู้รับผิดชอบต่อข้อมูลอื่น ข้อมูลอื่นประกอบด้วยข้อมูลซึ่งรวมอยู่ในรายงานประจำปี แต่ไม่รวมถึงงบการเงินรวมและงบการเงินเฉพาะกิจการและรายงานของผู้สอบบัญชีที่อยู่ในรายงานนั้น ซึ่งข้าพเจ้าคาดว่ารายงานประจำปีจะถูกจัดเตรียมให้ข้าพเจ้าภายหลังวันที่ในรายงานของผู้สอบบัญชีนี้

ความเห็นของข้าพเจ้าต่องบการเงินรวมและงบการเงินเฉพาะกิจการไม่ครอบคลุมถึงข้อมูลอื่น และข้าพเจ้าไม่ได้ให้ความเชื่อมั่นต่อข้อมูลอื่นนั้น

ความรับผิดชอบของข้าพเจ้าที่เกี่ยวข้องกับการตรวจสอบงบการเงินรวมและงบการเงินเฉพาะกิจการ คือ การอ่านข้อมูลอื่นตามที่ระบุข้างต้นเมื่อจัดทำแล้วและพิจารณาว่าข้อมูลอื่นมีความขัดแย้งที่มีสาระสำคัญกับงบการเงินรวมและงบการเงินเฉพาะกิจการ หรือกับความรู้ที่ได้รับจากการตรวจสอบของข้าพเจ้า หรือปรากฏว่าข้อมูลอื่นมีการแสดงข้อมูลที่ขัดต่อข้อเท็จจริงอันเป็นสาระสำคัญหรือไม่

เมื่อข้าพเจ้าได้อ่านรายงานประจำปี หากข้าพเจ้าสรุปได้ว่าการแสดงข้อมูลที่ขัดต่อข้อเท็จจริงอันเป็นสาระสำคัญ ข้าพเจ้าต้องสื่อสารเรื่องดังกล่าวกับผู้มีหน้าที่ในการกำกับดูแล และขอให้ทำการแก้ไขที่เหมาะสมต่อไป

ความรับผิดชอบของผู้บริหารและผู้มีหน้าที่ในการกำกับดูแลต่องบการเงินรวมและงบการเงินเฉพาะกิจการ

ผู้บริหารมีหน้าที่รับผิดชอบในการจัดทำและนำเสนองบการเงินรวม และงบการเงินเฉพาะกิจการเหล่านี้โดยถูกต้องตามที่ควรตามมาตรฐานการรายงานทางการเงิน และรับผิดชอบเกี่ยวกับการควบคุมภายในที่ผู้บริหารพิจารณาจำเป็นเพื่อให้สามารถจัดทำงบการเงินรวม และงบการเงินเฉพาะกิจการที่ปราศจากการแสดงข้อมูลที่ขัดต่อข้อเท็จจริงอันเป็นสาระสำคัญไม่ว่าจะเกิดจากการทุจริตหรือข้อผิดพลาด

ในการจัดทำงบการเงินรวม และงบการเงินเฉพาะกิจการ ผู้บริหารรับผิดชอบในการประเมินความสามารถของกลุ่มบริษัทและบริษัทในการดำเนินงานต่อเนื่อง เปิดเผยเรื่องที่เกี่ยวข้องกับการดำเนินงานต่อเนื่อง (ตามความเหมาะสม) และการใช้เกณฑ์การบัญชีสำหรับการดำเนินงานต่อเนื่อง เว้นแต่ผู้บริหารมีความตั้งใจที่จะเลิกกลุ่มบริษัทและบริษัทหรือหยุดดำเนินงานหรือไม่สามารถดำเนินงานต่อเนื่องต่อไปได้

ผู้มีหน้าที่ในการกำกับดูแลหน้าที่ในการสอดส่องดูแลกระบวนการในการจัดทำรายงานทางการเงินของกลุ่มบริษัท และบริษัท

ความรับผิดชอบของผู้สอบบัญชีต่อการตรวจสอบงบการเงินรวม และงบการเงินเฉพาะกิจการ

การตรวจสอบของข้าพเจ้ามีวัตถุประสงค์เพื่อให้ได้ความเชื่อมั่นอย่างสมเหตุสมผลว่างบการเงินรวม และงบการเงินเฉพาะกิจการโดยรวม ปราศจากการแสดงข้อมูลที่ขัดต่อข้อเท็จจริงอันเป็นสาระสำคัญหรือไม่ ไม่ว่าจะเกิดจากการทุจริตหรือข้อผิดพลาด และเสนอรายงานของผู้สอบบัญชีซึ่งรวมความเห็นของข้าพเจ้าอยู่ด้วย ความเชื่อมั่นอย่างสมเหตุสมผล คือ ความเชื่อมั่นในระดับสูงแต่ไม่ได้เป็นการรับประกันว่าการปฏิบัติงานตรวจสอบตามมาตรฐานการสอบบัญชีจะสามารถตรวจพบข้อมูลที่ขัดต่อข้อเท็จจริงอันเป็นสาระสำคัญที่มีอยู่ได้เสมอไป ข้อมูลที่ขัดต่อข้อเท็จจริง อาจเกิดจากการทุจริตหรือข้อผิดพลาด และถือว่ามีความสำคัญเมื่อคาดการณได้้อย่างสมเหตุสมผลว่ารายการที่ขัดต่อข้อเท็จจริงแต่ละรายการหรือทุกรายการรวมกันจะมีผลต่อการตัดสินใจทางเศรษฐกิจของผู้ใช้งบการเงินจากการใช้งบการเงินรวมและงบการเงินเฉพาะกิจการเหล่านี้

ในการตรวจสอบของข้าพเจ้าตามมาตรฐานการสอบบัญชี ข้าพเจ้าได้ใช้ดุลยพินิจและการสังเกตและสงสัยเยี่ยงผู้ประกอบวิชาชีพตลอดการตรวจสอบ การปฏิบัติงานของข้าพเจ้ารวมถึง

- ระบุและประเมินความเสี่ยงจากการแสดงข้อมูลที่ขัดต่อข้อเท็จจริงอันเป็นสาระสำคัญในงบการเงินรวม และงบการเงินเฉพาะกิจการ ไม่ว่าจะเกิดจากการทุจริตหรือข้อผิดพลาด ออกแบบและปฏิบัติตามวิธีการตรวจสอบเพื่อตอบสนองต่อความเสี่ยงเหล่านั้น และได้หลักฐานการสอบบัญชีที่เพียงพอและเหมาะสมเพื่อเป็นเกณฑ์ในการแสดงความเห็นของข้าพเจ้า ความเสี่ยงที่ไม่พบข้อมูลที่ขัดต่อข้อเท็จจริงอันเป็นสาระสำคัญซึ่งเป็นผลมาจากการทุจริตจะสูงกว่าความเสี่ยงที่เกิดจากข้อผิดพลาด เนื่องจากการทุจริตอาจเกี่ยวกับการสมรู้ร่วมคิด การปลอมแปลงเอกสารหลักฐาน การตั้งใจละเว้นการแสดงผลข้อมูล การแสดงผลข้อมูลที่ไม่ตรงตามข้อเท็จจริงหรือการแทรกแซงการควบคุมภายใน
- ทำความเข้าใจในระบบการควบคุมภายในที่เกี่ยวข้องกับการตรวจสอบ เพื่อออกแบบวิธีการตรวจสอบที่เหมาะสมกับสถานการณ์ แต่ไม่ใช่เพื่อวัตถุประสงค์ในการแสดงความเห็นต่อความมีประสิทธิภาพของการควบคุมภายในของกลุ่มบริษัทและบริษัท
- ประเมินความเหมาะสมของนโยบายการบัญชีที่ผู้บริหารใช้ และความสมเหตุสมผลของประมาณการทางบัญชี และการเปิดเผยข้อมูลที่เกี่ยวข้องซึ่งจัดทำขึ้นโดยผู้บริหาร
- สรุปเกี่ยวกับความเหมาะสมของการใช้เกณฑ์การบัญชีสำหรับการดำเนินงานต่อเนื่องของผู้บริหารและจากหลักฐานการสอบบัญชีที่ได้รับ สรุปว่ามีความไม่แน่นอนที่มีสาระสำคัญเกี่ยวกับเหตุการณ์หรือสถานการณ์ที่อาจเป็นเหตุให้เกิดข้อสงสัยอย่างมีนัยสำคัญต่อความสามารถของกลุ่มบริษัทและบริษัทในการดำเนินงานต่อเนื่องหรือไม่ ถ้าข้าพเจ้าได้ข้อสรุปว่ามีความไม่แน่นอนที่มีสาระสำคัญ ข้าพเจ้าต้องกล่าวไว้ในรายงานของผู้สอบบัญชีของข้าพเจ้าโดยให้ข้อสังเกตถึงการเปิดเผยข้อมูลในงบการเงินรวม และงบการเงินเฉพาะกิจการที่เกี่ยวข้อง หรือถ้าการเปิดเผยดังกล่าวไม่เพียงพอ ความเห็นของข้าพเจ้าจะเปลี่ยนแปลงไป ข้อสรุปของข้าพเจ้าขึ้นอยู่กับหลักฐานการสอบบัญชีที่ได้รับจนถึงวันที่ในรายงานของผู้สอบบัญชีของข้าพเจ้า อย่างไรก็ตาม เหตุการณ์หรือสถานการณ์ในอนาคตอาจเป็นเหตุให้กลุ่มบริษัทและบริษัทต้องหยุดการดำเนินงานต่อเนื่อง

- ประเมินการนำเสนอโครงสร้างและเนื้อหาของงบการเงินรวม และงบการเงินเฉพาะกิจการโดยรวม รวมถึงการเปิดเผยข้อมูลว่างบการเงินรวม และงบการเงินเฉพาะกิจการแสดงรายการและเหตุการณ์ในรูปแบบที่ทำให้มีการนำเสนอข้อมูลโดยถูกต้องตามที่ควรหรือไม่
- ได้รับหลักฐานการสอบบัญชีที่เหมาะสมอย่างเพียงพอเกี่ยวกับข้อมูลทางการเงินของกิจการภายในกลุ่มหรือกิจกรรมทางธุรกิจภายในกลุ่มบริษัทเพื่อแสดงความเห็นต่องบการเงินรวม ข้าพเจ้ารับผิดชอบต่อการกำหนดแนวทาง การควบคุมดูแล และการปฏิบัติงานตรวจสอบกลุ่มบริษัท ข้าพเจ้าเป็นผู้รับผิดชอบแต่เพียงผู้เดียวต่อความเห็นของข้าพเจ้า

ข้าพเจ้าได้สื่อสารกับผู้มีหน้าที่ในการกำกับดูแลในเรื่องต่างๆ ที่สำคัญ ซึ่งรวมถึงขอบเขตและช่วงเวลาของการตรวจสอบตามที่ได้อ้างแผนไว้ ประเด็นที่มีนัยสำคัญที่พบจากการตรวจสอบรวมถึงข้อบกพร่องที่มีนัยสำคัญในระบบการควบคุมภายในหากข้าพเจ้าได้พบในระหว่างการตรวจสอบของข้าพเจ้า

ข้าพเจ้าได้ให้คำรับรองแก่ผู้มีหน้าที่ในการกำกับดูแลว่าข้าพเจ้าได้ปฏิบัติตามข้อกำหนดจรรยาบรรณที่เกี่ยวข้องกับความเป็นอิสระและได้สื่อสารกับผู้มีหน้าที่ในการกำกับดูแลเกี่ยวกับความสัมพันธ์ทั้งหมดตลอดจนเรื่องอื่น ซึ่งข้าพเจ้าเชื่อว่ามีเหตุผลที่บุคคลภายนอกอาจพิจารณาว่ากระทบต่อความเป็นอิสระของข้าพเจ้าและมาตรการที่ข้าพเจ้าใช้ เพื่อป้องกันไม่ให้ข้าพเจ้าขาดความเป็นอิสระ

จากเรื่องที่ได้สื่อสารกับผู้มีหน้าที่ในการกำกับดูแล ข้าพเจ้าได้พิจารณาเรื่องต่างๆ ที่มีนัยสำคัญที่สุดในการตรวจสอบงบการเงินรวม และงบการเงินเฉพาะกิจการในงวดปัจจุบันและกำหนดเป็นเรื่องสำคัญในการตรวจสอบ ข้าพเจ้าได้อธิบายเรื่องเหล่านี้ในรายงานของผู้สอบบัญชี เว้นแต่กฎหมายหรือข้อบังคับไม่ให้เปิดเผยต่อสาธารณะเกี่ยวกับเรื่องดังกล่าวหรือในสถานการณ์ที่ยากที่จะเกิดขึ้น ข้าพเจ้าพิจารณาว่าไม่ควรสื่อสารเรื่องดังกล่าวในรายงานของข้าพเจ้า เพราะการกระทำดังกล่าวสามารถคาดการณ์ได้อย่างสมเหตุสมผลว่าจะมีผลกระทบในทางลบมากกว่าผลประโยชน์ต่อส่วนได้เสียสาธารณะจากการสื่อสารดังกล่าว

M. Sorn Lyom

(มะลิวรรณ พาหุวัฒน์กร)

ผู้สอบบัญชีรับอนุญาต

เลขทะเบียน 4701

บริษัท เอ็นพีเอส สยาม สอบบัญชี จำกัด

กรุงเทพมหานคร

28 กุมภาพันธ์ 2566

บริษัท โปรเฟสชั่นแนล เวสต์ เทคโนโลยี (1999) จำกัด (มหาชน) และบริษัทย่อย

งบแสดงฐานะการเงิน

ณ วันที่ 31 ธันวาคม 2565

สินทรัพย์	หมายเหตุ	งบการเงินรวม			งบการเงินเฉพาะกิจการ		
		31 ธันวาคม	31 ธันวาคม	1 มกราคม	31 ธันวาคม	31 ธันวาคม	1 มกราคม
		2565	2564	2564	2565	2564	2564
			(ปรับปรุงใหม่)	(ปรับปรุงใหม่)		(ปรับปรุงใหม่)	(ปรับปรุงใหม่)
(บาท)							
สินทรัพย์หมุนเวียน							
เงินสดและรายการเทียบเท่าเงินสด	6, 46	8,798,269	21,665,909	10,041,650	5,769,257	9,677,100	7,999,415
ลูกหนี้การค้า	5, 7	17,437,923	30,009,978	29,594,425	12,130,876	34,480,839	28,172,932
ค่าบริการที่ยังไม่เรียกเก็บจากลูกค้า	8	2,166,633	9,646,188	9,158,941	2,166,633	9,646,188	9,158,941
ลูกหนี้หมุนเวียนอื่น	5, 9, 46	6,002,227	7,546,412	7,773,226	5,582,071	6,883,736	5,752,792
เงินให้กู้ยืมระยะสั้น	5	-	-	-	-	-	250,000
สินค้าคงเหลือ	10	8,743,146	11,240,644	1,828,539	5,459,816	6,285,410	955,609
สินทรัพย์ทางการเงินหมุนเวียนอื่น	11	66,206,564	30,206,257	20,205,800	20,206,564	30,206,257	20,205,800
ภาษีเงินได้ถูกหัก ณ ที่จ่าย	12, 46	13,321,210	9,354,845	24,379,960	13,321,210	9,354,845	24,367,502
สินทรัพย์หมุนเวียนอื่น		-	-	2,600,000	-	-	2,600,000
รวมสินทรัพย์หมุนเวียน		122,675,972	119,670,233	105,582,541	64,636,427	106,534,375	99,462,991
สินทรัพย์ไม่หมุนเวียน							
สินทรัพย์ทางการเงินไม่หมุนเวียนอื่น	11	30,010,000	66,000,000	40,000,000	10,010,000	20,000,000	40,000,000
เงินลงทุนในบริษัทร่วม	5, 13	-	-	48,771	-	-	74,998
เงินลงทุนในบริษัทย่อย	5, 14	-	-	-	169,999,958	169,999,958	62,165,260
อสังหาริมทรัพย์เพื่อการลงทุน	15	30,122,436	38,160,581	31,840,692	30,122,436	38,160,581	31,840,692
ที่ดิน อาคาร และอุปกรณ์	16	512,278,763	499,908,776	456,470,390	386,421,046	369,344,993	358,678,177
สินทรัพย์สิทธิการใช้	5, 17	2,590,189	3,473,838	4,357,360	2,590,189	3,473,838	4,357,360
สินทรัพย์ไม่มีตัวตนอื่น	18	6,302,478	4,451,155	1,345,374	6,113,063	4,142,442	1,345,374
สินทรัพย์ภาษีเงินได้รอตัดบัญชี	20, 46	64,208,055	30,007,258	-	60,204,332	28,286,549	-
สินทรัพย์ไม่หมุนเวียนอื่น	19	2,694,073	3,171,636	3,180,096	1,992,204	2,471,636	2,480,096
รวมสินทรัพย์ไม่หมุนเวียน		648,205,994	645,173,244	537,242,683	667,453,228	635,879,997	500,941,957
รวมสินทรัพย์		770,881,966	764,843,477	642,825,224	732,089,655	742,414,372	600,404,948

หมายเหตุประกอบงบการเงินเป็นส่วนหนึ่งของงบการเงินนี้

บริษัท โปรเฟสชั่นแนล เวสต์ เทคโนโลยี (1999) จำกัด (มหาชน) และบริษัทย่อย

งบแสดงฐานะการเงิน

ณ วันที่ 31 ธันวาคม 2565

หนี้สินและส่วนของผู้ถือหุ้น	หมายเหตุ	งบการเงินรวม			งบการเงินเฉพาะกิจการ		
		31 ธันวาคม	31 ธันวาคม	1 มกราคม	31 ธันวาคม	31 ธันวาคม	1 มกราคม
		2565	2564	2564	2565	2564	2564
			(ปรับปรุงใหม่)	(ปรับปรุงใหม่)		(ปรับปรุงใหม่)	(ปรับปรุงใหม่)
(บาท)							
หนี้สินหมุนเวียน							
เงินเบิกเกินบัญชีธนาคาร		11,622,681	2,589,029	9,758,890	11,622,681	2,589,029	9,758,890
เจ้าหนี้การค้า	21	70,061,631	85,457,155	89,003,303	67,648,639	83,367,040	87,334,288
เจ้าหนี้หมุนเวียนอื่น	5, 22, 46	6,801,926	10,449,792	13,402,612	6,172,744	9,231,625	12,891,819
ค่าใช้จ่ายค้างจ่าย	5, 46	8,796,970	13,969,459	13,546,243	7,704,658	12,385,014	12,159,895
ภาษีขายยังไม่ถึงกำหนดชำระ		8,661,528	10,497,665	10,411,874	8,661,528	10,497,665	10,411,874
เงินกู้ยืมระยะสั้นจากกิจการที่เกี่ยวข้องกัน	5	-	-	-	-	2,000,000	-
ส่วนของหนี้สินตามสัญญาเช่าที่ถึงกำหนดชำระภายในหนึ่งปี	5, 23	913,786	874,861	838,196	913,786	874,861	838,196
ภาษีเงินได้คืนบุคคลค้างจ่าย	38	3,661,691	4,451,379	68,886	-	-	68,886
ประมาณการหนี้สินหมุนเวียนอื่น	26	25,468,445	17,349,430	2,009,590	12,987,059	11,698,817	2,009,590
รวมหนี้สินหมุนเวียน		135,988,658	145,638,770	139,039,594	115,711,095	132,644,051	135,473,438
หนี้สินไม่หมุนเวียน							
หนี้สินตามสัญญาเช่า	5, 23	1,486,899	2,400,685	3,275,546	1,486,899	2,400,685	3,275,546
ประมาณการหนี้สินไม่หมุนเวียน							
สำหรับผลประโยชน์พนักงาน	5, 24	13,964,483	13,704,560	12,951,135	10,944,215	10,364,819	9,828,088
ประมาณการหนี้สินไม่หมุนเวียนสำหรับ							
การปิดและปรับปรุงหลุมฝังกลบ	16, 25	20,878,246	21,224,933	21,717,724	20,878,246	21,224,933	21,717,724
ประมาณการหนี้สินไม่หมุนเวียนอื่น	26, 42, 46	42,987,062	42,558,811	40,619,311	42,987,062	42,558,811	40,619,311
รวมหนี้สินไม่หมุนเวียน		79,316,690	79,888,989	78,563,716	76,296,422	76,549,248	75,440,669
รวมหนี้สิน		215,305,348	225,527,759	217,603,310	192,007,517	209,193,299	210,914,107
ส่วนของผู้ถือหุ้น							
ทุนเรือนหุ้น	27						
ทุนจดทะเบียน		1,470,000,000	1,470,000,000	1,470,000,000	1,470,000,000	1,470,000,000	1,470,000,000
ทุนที่ออกและชำระแล้ว		1,417,564,544	1,417,564,544	1,417,564,544	1,417,564,544	1,417,564,544	1,417,564,544
ส่วนต่ำกว่ามูลค่าหุ้นสามัญ	28	(285,000,000)	(285,000,000)	(285,000,000)	(285,000,000)	(285,000,000)	(285,000,000)
ขาดทุนสะสม	46	(576,987,926)	(592,692,041)	(706,814,027)	(592,482,406)	(599,343,471)	(743,073,703)
รวมส่วนของบริษัทใหญ่		555,576,618	539,872,503	425,750,517	540,082,138	533,221,073	389,490,841
ส่วนได้เสียที่ไม่มีอำนาจควบคุม		-	(556,785)	(528,603)	-	-	-
รวมส่วนของผู้ถือหุ้น		555,576,618	539,315,718	425,221,914	540,082,138	533,221,073	389,490,841
รวมหนี้สินและส่วนของผู้ถือหุ้น		770,881,966	764,843,477	642,825,224	732,089,655	742,414,372	600,404,948

หมายเหตุประกอบงบการเงินเป็นส่วนหนึ่งของงบการเงินนี้

บริษัท โปรเฟสชั่นแนล เวสต์ เทคโนโลยี (1999) จำกัด (มหาชน) และบริษัทย่อย
งบกำไรขาดทุนเบ็ดเสร็จ
สำหรับปีสิ้นสุดวันที่ 31 ธันวาคม 2565

	หมายเหตุ	งบการเงินรวม		งบการเงินเฉพาะกิจการ	
		2565	2564	2565	2564
		(ปรับปรุงใหม่)		(ปรับปรุงใหม่)	
(บาท)					
รายได้					
รายได้จากการขาย		94,382,100	108,604,905	-	-
รายได้จากการให้บริการ	5, 29	112,647,047	173,859,978	113,451,287	182,874,875
รายได้จากการขายเศษซากและเศษวัสดุที่คัดแยก	5	6,865,186	8,895,653	6,291,320	9,760,924
รายได้เงินปันผล	5, 14	-	-	14,999,997	-
รายได้อื่น	30	11,212,784	13,514,686	11,520,886	13,502,950
รวมรายได้		225,107,117	304,875,222	146,263,490	206,138,749
ค่าใช้จ่าย					
ต้นทุนขายและต้นทุนการให้บริการ	5, 16	174,534,283	175,433,365	121,459,984	136,441,871
ต้นทุนในการจัดจำหน่าย	31	6,097,254	9,288,486	5,437,936	8,762,060
ค่าใช้จ่ายในการบริหาร	5, 16, 17, 18, 32	54,805,595	56,826,938	44,264,821	46,610,791
ค่าใช้จ่ายอื่น	26, 35	1,183,944	13,248,135	875,106	12,000,131
รวมค่าใช้จ่าย		236,621,076	254,796,924	172,037,847	203,814,853
กำไร(ขาดทุน)จากกิจกรรมดำเนินงาน		(11,513,959)	50,078,298	(25,774,357)	2,323,896
รายได้ทางการเงิน		280,164	241,580	131,150	193,473
ต้นทุนทางการเงิน	5, 36	(361,928)	(232,537)	(386,680)	(290,592)
โอนกลับค่าเสื่อมมูลค่าเงินลงทุนลดลง	14	-	-	-	107,834,698
โอนกลับค่าเผื่อการค้าของสินทรัพย์	16, 37	361,703	39,370,106	361,703	2,501,915
โอนกลับผลขาดทุนด้านเครดิต				-	
ที่คาดว่าจะเกิดขึ้นของลูกหนี้	5, 7	153,787	1,901,517	153,787	1,966,049
ส่วนแบ่งกำไรของบริษัทร่วมตามวิธีส่วนได้เสีย	13	-	26,227	-	-
กำไร(ขาดทุน)ก่อนภาษีเงินได้		(11,080,233)	91,385,191	(25,514,397)	114,529,439
รายได้ภาษีเงินได้	38, 46	25,926,379	22,016,388	31,917,783	28,469,399
กำไรสำหรับปี		14,846,146	113,401,579	6,403,386	142,998,838

หมายเหตุประกอบงบการเงินเป็นส่วนหนึ่งของงบการเงินนี้

บริษัท โปรเฟสชั่นแนล เวสต์ เทคโนโลยี (1999) จำกัด (มหาชน) และบริษัทย่อย
งบกำไรขาดทุนเบ็ดเสร็จ
สำหรับปีสิ้นสุดวันที่ 31 ธันวาคม 2565

หมายเหตุ	งบการเงินรวม		งบการเงินเฉพาะกิจการ	
	2565	2564 (ปรับปรุงใหม่)	2565	2564 (ปรับปรุงใหม่)
		(บาท)		(บาท)
กำไร(ขาดทุน)เบ็ดเสร็จอื่น				
รายการที่จะไม่ถูกจัดประเภทใหม่				
ไว้ในกำไรหรือขาดทุนในภายหลัง :-				
ผลกำไร(ขาดทุน)จากการประมาณการตามหลัก				
คณิตศาสตร์ประกันภัยสำหรับ โครงการ				
ผลประโยชน์พนักงาน	24	958,042	865,281	457,679
ภาษีเงินได้ของรายการที่จะไม่ถูกจัดประเภทใหม่				
ไว้ในกำไรหรือขาดทุนในภายหลัง		(100,073)	(173,056)	-
รวมรายการที่จะไม่ถูกจัดประเภทใหม่ไว้ใน				
กำไรหรือขาดทุนในภายหลัง-สุทธิจากภาษี		857,969	692,225	457,679
กำไรเบ็ดเสร็จอื่นสำหรับปี		857,969	692,225	457,679
กำไรเบ็ดเสร็จรวมสำหรับปี		15,704,115	114,093,804	6,861,065
การแบ่งปันกำไร(ขาดทุน) :-				
ส่วนที่เป็นของบริษัทใหญ่		14,846,146	113,429,761	6,403,386
ส่วนที่เป็นของส่วนได้เสียที่ไม่มีอำนาจควบคุม		-	(28,182)	-
กำไรสำหรับปี		14,846,146	113,401,579	6,403,386
การแบ่งปันกำไร(ขาดทุน)เบ็ดเสร็จรวม :-				
ส่วนที่เป็นของบริษัทใหญ่		15,704,115	114,121,986	6,861,065
ส่วนที่เป็นของส่วนได้เสียที่ไม่มีอำนาจควบคุม		-	(28,182)	-
กำไรเบ็ดเสร็จรวมสำหรับปี		15,704,115	114,093,804	6,861,065
กำไรต่อหุ้น				
ขั้นพื้นฐาน	39, 46	0.0073	0.0560	0.0032
				0.0706

หมายเหตุประกอบงบการเงินเป็นส่วนหนึ่งของงบการเงินนี้

บริษัท โปรเฟสชั่นแนล เวสต์ เทคโนโลยี (1999) จำกัด (มหาชน) และบริษัทย่อย
 งบแสดงการเปลี่ยนแปลงส่วนของผู้ถือหุ้น
 สำหรับปีสิ้นสุดวันที่ 31 ธันวาคม 2565

				งบการเงินรวม			
				องค์ประกอบอื่นของส่วนของผู้ถือหุ้น			
				กำไร(ขาดทุน)จากการประมาณการ			
				ตามหลักคณิตศาสตร์ประกันภัย	รวม	ส่วนของส่วนได้เสีย	
				สำหรับ โครงการ	ส่วนของผู้ถือหุ้น	ที่ไม่มีอำนาจ	รวม
หมายเหตุ	ทุนที่ออก และชำระแล้ว	ส่วนต่ำกว่า มูลค่าหุ้นสามัญ	ขาดทุนสะสม	ผลประโยชน์พนักงาน (บาท)	ของบริษัทใหญ่	ควบคุม	ส่วนของผู้ถือหุ้น
สำหรับปีสิ้นสุดวันที่ 31 ธันวาคม 2564							
ยอดคงเหลือ ณ วันที่ 1 มกราคม 2564 ตามที่รายงานในปีก่อน	1,417,564,544	(285,000,000)	(681,534,637)	-	451,029,907	(528,603)	450,501,304
ผลกระทบสะสมจากการแก้ไขข้อผิดพลาดทางบัญชีในปีก่อนเกี่ยวกับ :							
- การบันทึกประมาณการหนี้สินไม่หมุนเวียนอื่นสำหรับค่ากองทุน							
เพื่อพัฒนาสิ่งแวดล้อมตามรายงานการวิเคราะห์ผลกระทบสิ่งแวดล้อม	46	-	(30,492,987)	-	(30,492,987)	-	(30,492,987)
การเปลี่ยนแปลงในส่วนได้เสียในบริษัทย่อย							
ส่วนได้เสียในบริษัทย่อยตัดบัญชีตามคำสั่งศาลล้มละลายกลาง	14 ,46	-	5,213,597	-	5,213,597	-	5,213,597
ยอดคงเหลือ ณ วันที่ 1 มกราคม 2564 ปรับปรุงใหม่	1,417,564,544	(285,000,000)	(706,814,027)	-	425,750,517	(528,603)	425,221,914
กำไรขาดทุนเบ็ดเสร็จรวมสำหรับปี							
กำไร(ขาดทุน) (ปรับปรุงใหม่)	-	-	113,429,761	-	113,429,761	(28,182)	113,401,579
กำไรเบ็ดเสร็จอื่น	-	-	-	692,225	692,225	-	692,225
รวมกำไรเบ็ดเสร็จรวมสำหรับปี	-	-	113,429,761	692,225	114,121,986	(28,182)	114,093,804
โอนไปขาดทุนสะสม	24	-	692,225	(692,225)	-	-	-
ยอดคงเหลือ ณ วันที่ 31 ธันวาคม 2564	1,417,564,544	(285,000,000)	(592,692,041)	-	539,872,503	(556,785)	539,315,718

หมายเหตุประกอบงบการเงินเป็นส่วนหนึ่งของงบการเงินนี้

บริษัท โพรเฟสชันแนล เวสต์ เทคโนโลยี (1999) จำกัด (มหาชน) และบริษัทย่อย
 งบแสดงการเปลี่ยนแปลงส่วนของผู้ถือหุ้น
 สำหรับปีสิ้นสุดวันที่ 31 ธันวาคม 2565

หมายเหตุ	ทุนที่ออก และชำระแล้ว	ส่วนต่ำกว่า มูลค่าหุ้นสามัญ	ขาดทุนสะสม	งบการเงินรวม				
				องค์ประกอบอื่นของส่วนของผู้ถือหุ้น				
				กำไร(ขาดทุน)จากการประมาณการ				
				ตามหลักคณิตศาสตร์ประกันภัย	รวม	ส่วนของผู้ถือหุ้น	ส่วนของผู้ถือหุ้น	ส่วนของผู้ถือหุ้น
				สำหรับโครงการ ผลประโยชน์พนักงาน (บาท)	ส่วนของผู้ถือหุ้น ของบริษัทใหญ่	ที่ไม่มีอำนาจ ควบคุม	รวม	ส่วนของผู้ถือหุ้น
สำหรับปีสิ้นสุดวันที่ 31 ธันวาคม 2565								
ยอดคงเหลือ ณ วันที่ 1 มกราคม 2564 ตามที่รายงานในปีก่อน		1,417,564,544	(285,000,000)	(566,963,874)	-	565,600,670	(556,785)	565,043,885
ผลกระทบสะสมจากการแก้ไขข้อผิดพลาดทางบัญชีในปีก่อนเกี่ยวกับ:								
- การคำนวณภาษีเงินได้นิติบุคคลในปีก่อนๆ	46	-	-	1,490,723	-	1,490,723	-	1,490,723
- การบันทึกประมาณการหนี้สินไม่หมุนเวียนอื่นสำหรับค่ากองทุน								
เพื่อพัฒนาสิ่งแวดล้อมตามรายงานการวิเคราะห์ผลกระทบสิ่งแวดล้อม	46	-	-	(32,432,487)	-	(32,432,487)	-	(32,432,487)
		-	-	(30,941,764)	-	(30,941,764)	-	(30,941,764)
การเปลี่ยนแปลงในส่วนได้เสียในบริษัทย่อย								
ส่วนได้เสียในบริษัทย่อยตัดบัญชีตามคำสั่งศาลล้มละลายกลาง	14, 46	-	-	5,213,597	-	5,213,597	-	5,213,597
ยอดคงเหลือ ณ วันที่ 1 มกราคม 2565 ปรับปรุงใหม่		1,417,564,544	(285,000,000)	(592,692,041)	-	539,872,503	(556,785)	539,315,718
ส่วนได้เสียที่ไม่มีอำนาจควบคุม-ชำระบัญชี		-	-	-	-	-	556,785	556,785
กำไรขาดทุนเบ็ดเสร็จรวมสำหรับปี								
กำไร		-	-	14,846,146	-	14,846,146	-	14,846,146
กำไรเบ็ดเสร็จอื่น		-	-	-	857,969	857,969	-	857,969
รวมกำไรเบ็ดเสร็จรวมสำหรับปี		-	-	14,846,146	857,969	15,704,115	-	15,704,115
โอนไปขาดทุนสะสม	24	-	-	857,969	(857,969)	-	-	-
ยอดคงเหลือ ณ วันที่ 31 ธันวาคม 2565		1,417,564,544	(285,000,000)	(576,987,926)	-	555,576,618	-	555,576,618

หมายเหตุประกอบงบการเงินเป็นส่วนหนึ่งของงบการเงินนี้

บริษัท โพรเฟสชันแนล เวสต์ เทคโนโลยี (1999) จำกัด (มหาชน) และบริษัทย่อย
 งบแสดงการเปลี่ยนแปลงส่วนของผู้ถือหุ้น
 สำหรับปีสิ้นสุดวันที่ 31 ธันวาคม 2565

หมายเหตุ	งบการเงินเฉพาะกิจการ				
	ทุนที่ออก และชำระแล้ว	ส่วนต่ำกว่า มูลค่าหุ้นสามัญ	ขาดทุนสะสม (บาท)	องค์ประกอบอื่นของส่วนของผู้ถือหุ้น	
				กำไร(ขาดทุน)จากการประมาณการ	
				ตามหลักคณิตศาสตร์ประกันภัย	
				สำหรับโครงการ ผลประโยชน์พนักงาน	รวม ส่วนของผู้ถือหุ้น
สำหรับปีสิ้นสุดวันที่ 31 ธันวาคม 2564					
ยอดคงเหลือ ณ วันที่ 1 มกราคม 2564 ตามที่รายงานในปีก่อน	1,417,564,544	(285,000,000)	(712,985,907)	-	419,578,637
ผลกระทบสะสมจากการแก้ไขข้อผิดพลาดทางบัญชีในปีก่อนเกี่ยวกับ :					
- ตัดบัญชีค่าใช้จ่ายค้างจ่ายของบริษัทย่อยที่สิ้นสุดการควบคุม	46	-	405,191	-	405,191
- การบันทึกประมาณการหนี้สิน ไม่หมุนเวียนอื่นสำหรับค่ากองทุน					
เพื่อพัฒนาสิ่งแวดล้อมตามรายงานการวิเคราะห์ผลกระทบสิ่งแวดล้อม	46	-	(30,492,987)	-	(30,492,987)
ยอดคงเหลือ ณ วันที่ 1 มกราคม 2564 ปรับปรุงใหม่	1,417,564,544	(285,000,000)	(743,073,703)	-	389,490,841
กำไรขาดทุนเบ็ดเสร็จรวมสำหรับปี					
กำไร (ปรับปรุงใหม่)	-	-	142,998,838	-	142,998,838
กำไรเบ็ดเสร็จอื่น	-	-	-	731,394	731,394
รวมกำไรเบ็ดเสร็จรวมสำหรับปี	-	-	142,998,838	731,394	143,730,232
โอนไปขาดทุนสะสม	24	-	731,394	(731,394)	-
ยอดคงเหลือ ณ วันที่ 31 ธันวาคม 2564	1,417,564,544	(285,000,000)	(599,343,471)	-	533,221,073

หมายเหตุประกอบงบการเงินเป็นส่วนหนึ่งของงบการเงินนี้

บริษัท โปรเฟสชั่นแนล เวสต์ เทคโนโลยี (1999) จำกัด (มหาชน) และบริษัทย่อย
 งบแสดงการเปลี่ยนแปลงส่วนของผู้ถือหุ้น
 สำหรับปีสิ้นสุดวันที่ 31 ธันวาคม 2565

หมายเหตุ	ทุนที่ออก และชำระแล้ว	ส่วนต่ำกว่า มูลค่าหุ้นสามัญ	งบการเงินเฉพาะกิจการ		
			องค์ประกอบอื่นของส่วนของผู้ถือหุ้น		
			กำไร(ขาดทุน)จากการประมาณการ		
			ตามหลักคณิตศาสตร์ประกันภัย		
			ขาดทุนสะสม	สำหรับโครงการ ผลประโยชน์พนักงาน	รวม
			(บาท)		ส่วนของผู้ถือหุ้น
สำหรับปีสิ้นสุดวันที่ 31 ธันวาคม 2565					
ยอดคงเหลือ ณ วันที่ 1 มกราคม 2564 ตามที่รายงานในปีก่อน	1,417,564,544	(285,000,000)	(568,806,898)	-	563,757,646
ผลกระทบสะสมจากการแก้ไขข้อผิดพลาดทางบัญชีในปีก่อนเกี่ยวกับ :					
- ตัดบัญชีค่าใช้จ่ายค้างจ่ายของบริษัทย่อยที่สิ้นสุดการควบคุม	46	-	405,191	-	405,191
- การคำนวณภาษีเงินได้นิติบุคคลในปีก่อนๆ	46	-	1,490,723	-	1,490,723
- การบันทึกประมาณการหนี้สิน ไม่หมุนเวียนอื่นสำหรับค่ากองทุน เพื่อพัฒนาสิ่งแวดล้อมตามรายงานการวิเคราะห์ผลกระทบสิ่งแวดล้อม	46	-	(32,432,487)	-	(32,432,487)
ยอดคงเหลือ ณ วันที่ 1 มกราคม 2565 ปรับปรุงใหม่	1,417,564,544	(285,000,000)	(599,343,471)	-	533,221,073
กำไรขาดทุนเบ็ดเสร็จรวมสำหรับปี					
กำไร	-	-	6,403,386	-	6,403,386
กำไรเบ็ดเสร็จอื่น	-	-	-	457,679	457,679
รวมกำไรเบ็ดเสร็จรวมสำหรับปี	-	-	6,403,386	457,679	6,861,065
โอนไปขาดทุนสะสม	-	-	457,679	(457,679)	-
ยอดคงเหลือ ณ วันที่ 31 ธันวาคม 2565	1,417,564,544	(285,000,000)	(592,482,406)	-	540,082,138

หมายเหตุประกอบงบการเงินเป็นส่วนหนึ่งของงบการเงินนี้

บริษัท โปรเฟสชันแนล เวสต์ เทคโนโลยี (1999) จำกัด (มหาชน) และบริษัทย่อย

งบกระแสเงินสด

สำหรับปีสิ้นสุดวันที่ 31 ธันวาคม 2565

หมายเหตุ	งบการเงินรวม		งบการเงินเฉพาะกิจการ	
	2565	2564 (ปรับปรุงใหม่) (บาท)	2565	2564 (ปรับปรุงใหม่)
กระแสเงินสดจากกิจกรรมดำเนินงาน				
กำไรสำหรับปี	14,846,146	113,401,579	6,403,386	142,998,838
ปรับรายการที่กระทบกำไร(ขาดทุน)เป็นเงินสดรับ(จ่าย)				
โอนกลับผลขาดทุนด้านเครดิตที่คาดว่าจะเกิดขึ้น	(153,787)	(1,901,517)	(153,787)	(1,966,049)
โอนกลับค่าเผื่อมูลค่าเงินลงทุนลดลง	-	-	-	(107,834,698)
โอนกลับประมาณการหนี้สินสำหรับคดีความ	(1,126,324)		(1,126,324)	-
ขาดทุนจากการด้อยค่าวัตถุดิบ	1,693,112	-	-	-
ค่าเสื่อมราคา	36,567,724	33,230,870	25,718,105	26,019,729
ค่าตัดจำหน่าย	1,442,870	841,089	1,323,572	791,851
ขาดทุนจากการจำหน่ายและตัดบัญชีอุปกรณ์	365,822	1,408,027	56,984	172,475
ขาดทุนจากการด้อยค่าของทรัพย์สิน	-	252,267	-	252,267
โอนกลับค่าเผื่อการด้อยค่าของสินทรัพย์	(361,703)	(39,622,373)	(361,703)	(2,754,182)
ปรับปรุงบัญชีเจ้าหนี้การค้าและเจ้าหนี้อื่นที่ค้างบัญชีที่ไม่มีหลักฐาน	(8,221,610)	(11,003,954)	(8,221,610)	(11,003,954)
ส่วนแบ่งกำไรของบริษัทร่วมตามวิธีส่วนได้เสีย	-	(26,227)	-	-
ภาษีเงินได้ถูกหัก ณ ที่จ่ายไม่ขอคืนตัดบัญชี	-	141,291	-	128,839
ประมาณการหนี้สินสำหรับผลประโยชน์พนักงาน	1,545,405	1,618,706	1,364,515	1,450,975
ประมาณการหนี้สินอื่น	16,057,305	19,490,970	3,095,397	13,840,357
ดอกเบี้ยรับ	(280,164)	(241,580)	(131,150)	(193,473)
รายได้เงินปันผล	-	-	(14,999,997)	-
การยินยอมลดค่าเช่า	(24,000)	(24,000)	(24,000)	(24,000)
ส่วนได้เสียที่ไม่มีอำนาจควบคุม-ชำระบัญชี	556,785	-	-	-
ต้นทุนทางการเงิน	361,928	232,537	386,680	290,592
รายได้ภาษีเงินได้	(25,926,379)	(22,016,388)	(31,917,783)	(28,469,399)
	37,343,130	95,781,297	(18,587,715)	33,700,168
การเปลี่ยนแปลงในสินทรัพย์และหนี้สินดำเนินงาน				
ลูกหนี้การค้า	12,725,842	1,450,586	22,503,750	(4,238,867)
ลูกหนี้หมุนเวียนอื่น	1,008,440	262,547	580,358	(1,233,770)
สินค้าคงเหลือ	804,386	(9,412,105)	825,594	(5,329,801)
ค่าบริการที่ยังไม่เรียกเก็บจากลูกค้า	7,479,555	(487,247)	7,479,555	(487,247)
สินทรัพย์หมุนเวียนอื่น	-	2,100,000	-	2,100,000
สินทรัพย์ไม่หมุนเวียนอื่น	477,563	8,460	479,432	8,460
เจ้าหนี้การค้า	(7,233,039)	5,692,533	(7,555,917)	5,271,434
เจ้าหนี้หมุนเวียนอื่น	(3,054,980)	(1,206,675)	(2,465,995)	(1,914,048)
ค่าใช้จ่ายค้างจ่าย	(4,940,945)	919,721	(4,439,934)	712,748
ภาษีขายที่ยังไม่ถึงกำหนดชำระ	(1,836,137)	120,816	(1,836,137)	120,816
จ่ายชำระประมาณการหนี้สินสำหรับผลประโยชน์พนักงาน	(327,440)	-	(327,440)	-

หมายเหตุประกอบงบการเงินเป็นส่วนหนึ่งของงบการเงินนี้

บริษัท โปรเฟสชั่นแนล เวสต์ เทคโนโลยี (1999) จำกัด (มหาชน) และบริษัทย่อย

งบกระแสเงินสด

สำหรับปีสิ้นสุดวันที่ 31 ธันวาคม 2565

หมายเหตุ	งบการเงินรวม		งบการเงินเฉพาะกิจการ	
	2565	2564 (ปรับปรุงใหม่) (บาท)	2565	2564 (ปรับปรุงใหม่)
จ่ายชำระประมาณการหนี้สินสำหรับการปิดและปรับปรุงหลุมฝังกลบ	(346,687)	(492,791)	(346,687)	(492,791)
จ่ายชำระประมาณการหนี้สินอื่น	(6,383,715)	(2,211,630)	(252,580)	(2,211,630)
กระแสเงินสดสุทธิได้มาจาก(ใช้ไปใน)การดำเนินงาน	35,715,973	92,525,512	(3,943,716)	26,005,472
จ่ายภาษีเงินได้ถูกหัก ณ ที่จ่าย	(4,133,592)	(8,928,219)	(3,966,365)	(5,215,680)
จ่ายภาษีเงินได้ของบริษัทย่อย	(8,996,951)	-	-	-
รับคืนภาษีเงินได้ถูกหัก ณ ที่จ่าย	-	20,030,611	-	20,030,611
กระแสเงินสดสุทธิได้มาจาก(ใช้ไปใน)กิจกรรมดำเนินงาน	22,585,430	103,627,904	(7,910,081)	40,820,403
กระแสเงินสดจากกิจกรรมลงทุน				
รับดอกเบี้ย	281,843	205,392	318,391	157,474
เงินปันผลรับ	-	-	14,999,997	-
เงินสดรับจากเงินให้กู้ยืมระยะสั้น	-	-	5,000,000	250,000
เงินสดจ่ายเงินให้กู้ยืมระยะสั้น	-	-	(5,000,000)	-
เงินสดรับจากสินทรัพย์ทางการเงินอื่น	44,000,000	20,000,000	30,000,000	20,000,000
เงินสดจ่ายซื้อสินทรัพย์ทางการเงินอื่น	(44,010,000)	(56,000,000)	(10,010,000)	(10,000,000)
เงินสดรับจากการขายเงินลงทุนในบริษัทร่วม	-	74,998	-	74,998
เงินสดจ่ายซื้ออสังหาริมทรัพย์เพื่อการลงทุน	-	(6,319,889)	-	(6,319,889)
เงินสดจ่ายซื้อที่ดิน อาคารและอุปกรณ์	(40,237,237)	(38,121,485)	(33,551,202)	(33,473,583)
เงินสดรับจากการขายอุปกรณ์	233,644	297,830	-	-
เงินสดจ่ายซื้อสินทรัพย์ไม่มีตัวตนอื่น	(3,310,638)	(3,946,870)	(3,310,638)	(3,588,919)
กระแสเงินสดสุทธิใช้ไปในกิจกรรมลงทุน	(43,042,388)	(83,810,024)	(1,553,452)	(32,899,919)
กระแสเงินสดจากกิจกรรมจัดหาเงิน				
จ่ายชำระดอกเบี้ย	(444,578)	(24,004)	(478,206)	(73,182)
เงินเบิกเกินบัญชีธนาคาร	9,033,652	(7,169,861)	9,033,652	(7,169,861)
เงินสดจ่ายจากเงินกู้ยืมระยะสั้น	-	-	(11,000,000)	(10,000,000)
เงินสดรับจากเงินกู้ยืมระยะสั้น	-	-	9,000,000	12,000,000
เงินสดจ่ายหนี้สินตามสัญญาเช่า	(999,756)	(999,756)	(999,756)	(999,756)
กระแสเงินสดสุทธิได้มาจาก(ใช้ไปใน)กิจกรรมจัดหาเงิน	7,589,318	(8,193,621)	5,555,690	(6,242,799)
เงินสดและรายการเทียบเท่าเงินสดเพิ่มขึ้น(ลดลง)สุทธิ	(12,867,640)	11,624,259	(3,907,843)	1,677,685
เงินสดและรายการเทียบเท่าเงินสด ณ วันที่ 1 มกราคม	6 21,665,909	10,041,872	9,677,100	7,999,415
เงินสดและรายการเทียบเท่าเงินสด ณ วันที่ 1 มกราคม ของบริษัทย่อย	46 -	(222)	-	-
เงินสดและรายการเทียบเท่าเงินสด ณ วันที่ 31 ธันวาคม	6 8,798,269	21,665,909	5,769,257	9,677,100
รายการที่ไม่ใช่เงินสด				
โอนอสังหาริมทรัพย์เพื่อการลงทุนสุทธิเป็นที่ดิน	15, 16 8,038,145	-	8,038,145	-

หมายเหตุประกอบงบการเงินเป็นส่วนหนึ่งของงบการเงินนี้

บริษัท โปรเฟสชั่นแนล เวสต์ เทคโนโลยี (1999) จำกัด (มหาชน) และบริษัทย่อย

หมายเหตุประกอบงบการเงิน

สำหรับปีสิ้นสุดวันที่ 31 ธันวาคม 2565

หมายเหตุ สารบัญ

- 1 ข้อมูลทั่วไป
- 2 เกณฑ์การจัดทำงบการเงิน
- 3 การแพร่ระบาดของโรคติดเชื้อไวรัสโคโรนา 2019 (“COVID-19”)
- 4 นโยบายการบัญชีที่สำคัญ
- 5 บุคคลหรือกิจการที่เกี่ยวข้องกัน
- 6 เงินสดและรายการเทียบเท่าเงินสด
- 7 ลูกหนี้การค้า
- 8 ค่าบริการที่ยังไม่เรียกเก็บจากลูกค้า
- 9 ลูกหนี้หมุนเวียนอื่น
- 10 สินค้าคงเหลือ
- 11 สินทรัพย์ทางการเงินอื่น
- 12 ภาษีเงินได้ถูกหัก ณ ที่จ่าย
- 13 เงินลงทุนในบริษัทร่วม
- 14 เงินลงทุนในบริษัทย่อย
- 15 อสังหาริมทรัพย์เพื่อการลงทุน
- 16 ที่ดิน อาคารและอุปกรณ์
- 17 สินทรัพย์สิทธิการใช้
- 18 สินทรัพย์ไม่มีตัวตนอื่น
- 19 สินทรัพย์ไม่หมุนเวียนอื่น
- 20 สินทรัพย์ภาษีเงินได้รอการตัดบัญชี
- 21 เจ้าหนี้การค้า
- 22 เจ้าหนี้หมุนเวียนอื่น
- 23 หนี้สินตามสัญญาเช่า
- 24 ประมาณการหนี้สินไม่หมุนเวียนสำหรับผลประโยชน์พนักงาน
- 25 ประมาณการหนี้สินไม่หมุนเวียนสำหรับการปิดและปรับปรุงหลุมฝังกลบ
- 26 ประมาณการหนี้สินอื่น
- 27 ทุนเรือนหุ้น
- 28 ส่วนต่ำกว่ามูลค่าหุ้นสามัญ
- 29 รายได้จากการให้บริการ
- 30 รายได้อื่น
- 31 ต้นทุนในการจัดจำหน่าย

32	ค่าใช้จ่ายในการบริหาร
33	ค่าใช้จ่ายผลประโยชน์พนักงาน
34	ค่าใช้จ่ายตามลักษณะ
35	ค่าใช้จ่ายอื่น
36	ต้นทุนทางการเงิน
37	โอนกลับค่าเพื่อการด้อยค่าของสินทรัพย์
38	ค่าใช้จ่าย(รายได้)ภาษีเงินได้
39	กำไรต่อหุ้นขั้นพื้นฐาน
40	ข้อมูลตามส่วนงานธุรกิจ
41	การระผูกพันกับกิจการที่ไม่เกี่ยวข้องกัน
42	คดีความหรือการฟ้องร้อง
43	เครื่องมือทางการเงิน
44	การบริหารจัดการส่วนทุน
45	ข้อมูลอื่น
46	การแก้ไขข้อผิดพลาดทางบัญชีในปีก่อน และการจัดประเภทรายการใหม่
47	เหตุการณ์ภายหลังรอบระยะเวลารายงาน
48	มาตรฐานการรายงานทางการเงินที่ประกาศแล้ว แต่ยังไม่ีผลบังคับใช้

บริษัท โปรเฟสชั่นแนล เวสต์ เทคโนโลยี (1999) จำกัด (มหาชน) และบริษัทย่อย

หมายเหตุประกอบงบการเงิน

สำหรับปีสิ้นสุดวันที่ 31 ธันวาคม 2565

หมายเหตุประกอบงบการเงินเป็นส่วนหนึ่งของงบการเงินนี้

งบการเงินนี้ได้รับอนุมัติให้ออกงบการเงินจากคณะกรรมการบริษัทเมื่อวันที่ 28 กุมภาพันธ์ 2566

1 ข้อมูลทั่วไป

บริษัท โปรเฟสชั่นแนล เวสต์ เทคโนโลยี (1999) จำกัด (มหาชน) (“บริษัท”) เป็นนิติบุคคลที่จัดตั้งขึ้นในประเทศไทย และมีที่อยู่จดทะเบียนสำนักงานใหญ่ตั้งอยู่เลขที่ 1184/38-39 ซอยพหลโยธิน 32 ถนนพหลโยธิน แขวง จันทระเกษม เขตจตุจักร กรุงเทพฯ 10900

ศูนย์บริการบำบัดกากอุตสาหกรรม จังหวัดสระแก้ว ตั้งอยู่ เลขที่ 234 หมู่ 4 ตำบลโนนหมากเค็ง อำเภอดอนจาน จังหวัดสระแก้ว

บริษัทจดทะเบียนกับตลาดหลักทรัพย์แห่งประเทศไทยเมื่อ 18 มีนาคม 2547

ผู้ถือหุ้นรายใหญ่ของบริษัท ที่ถือหุ้นตั้งแต่ร้อยละ 10 ของทุนที่ชำระแล้ว ณ วันที่ 31 ธันวาคม 2565 ได้แก่

ร้อยละของทุนชำระแล้ว

กลุ่มสกุลภักดีและเจนวิทยาโรจน์

30.38

บริษัทดำเนินธุรกิจหลักเกี่ยวกับการให้บริการกำจัดกากอุตสาหกรรมหรือวัสดุที่ไม่ใช้แล้วที่อันตราย และไม่อันตราย รวมทั้งบริการขนส่งของเสีย คัดแยกและฝังกลบสิ่งปฏิกูล และน้ำเสียจากโรงงานอุตสาหกรรม และซื้อขายและหล่อวัสดุโลหะ

รายละเอียดของบริษัทย่อยของบริษัท ณ วันที่ 31 ธันวาคม 2565 และ 2564 ได้เปิดเผยไว้ในหมายเหตุประกอบงบการเงินข้อ 14

2 เกณฑ์การจัดทำงบการเงิน

2.1 เกณฑ์การถือปฏิบัติ

งบการเงินนี้จัดทำขึ้นตามมาตรฐานการรายงานทางการเงิน รวมถึงแนวปฏิบัติทางการบัญชีที่ประกาศใช้โดยสภาวิชาชีพบัญชี (“สภาวิชาชีพบัญชี”) กฎระเบียบและประกาศคณะกรรมการกำกับหลักทรัพย์และตลาดหลักทรัพย์ที่เกี่ยวข้อง

2.2 มาตรฐานการรายงานทางการเงินใหม่

กลุ่มบริษัท/บริษัทได้ถือปฏิบัติตามมาตรฐานการรายงานทางการเงินที่ออกและปรับปรุงใหม่ ซึ่งมีผลบังคับใช้ตั้งแต่รอบระยะเวลาบัญชีที่เริ่มในหรือหลังวันที่ 1 มกราคม 2565 ทั้งนี้ การถือปฏิบัติตามดังกล่าวไม่มีผลกระทบอย่างมีสาระสำคัญต่องบการเงิน

นอกจากนี้ กลุ่มบริษัท/บริษัทไม่ได้นำมาตราฐานการรายงานทางการเงินที่ออกและปรับปรุงใหม่ ซึ่งยังไม่มีผลบังคับใช้ในงวดปัจจุบันมาถือปฏิบัติในการจัดทำงบการเงินนี้ก่อนวันที่มีผลบังคับใช้ กลุ่มบริษัท/บริษัทได้ประเมินผลกระทบที่อาจเกิดขึ้นต่องบการเงินจากการถือปฏิบัติตามมาตรฐานการรายงานทางการเงินที่ออกและปรับปรุงใหม่เหล่านี้ ซึ่งคาดว่าไม่มีผลกระทบที่มีสาระสำคัญต่องบการเงินในงวดที่ถือปฏิบัติ

2.3 เกณฑ์การวัดมูลค่า

งบการเงินนี้จัดทำขึ้นโดยถือหลักเกณฑ์การบันทึกตามราคาทุนเดิม ยกเว้นรายการดังต่อไปนี้

รายการ	เกณฑ์การวัดมูลค่า
หนี้สินผลประโยชน์ที่กำหนดไว้	มูลค่าปัจจุบันของประมาณการหนี้สินไม่หมุนเวียนตามโครงการ ผลประโยชน์ที่กำหนดไว้ ได้เปิดเผยในหมายเหตุประกอบ งบการเงินข้อ 24

2.4 สกูลเงินที่ใช้ในการดำเนินงานและนำเสนองบการเงิน

งบการเงินนี้จัดทำและแสดงหน่วยเงินตราเป็นเงินบาท ซึ่งเป็นสกุลที่ใช้ในการดำเนินงานของกลุ่มบริษัท/บริษัท

2.5 การใช้ดุลยพินิจและการประมาณการ

ในการจัดทำงบการเงินนี้เป็นไปตามมาตรฐานการรายงานทางการเงินผู้บริหารต้องใช้ดุลยพินิจ การประมาณการ และข้อสมมติหลายประการซึ่งมีผลกระทบต่อการกำหนดนโยบายการบัญชีและการรายงานจำนวนเงินที่เกี่ยวข้องกับสินทรัพย์หนี้สินรายได้และค่าใช้จ่ายผลที่เกิดขึ้นจริงอาจแตกต่างจากที่ประมาณไว้

ประมาณการและข้อสมมติที่ใช้ในการจัดทำงบการเงินจะได้รับการทบทวนอย่างต่อเนื่อง การปรับประมาณการทางบัญชีจะบันทึก โดยวิธีเปลี่ยนทันทีเป็นต้นไป

2.5.1 การใช้ดุลยพินิจ

ข้อมูลเกี่ยวกับการใช้ดุลยพินิจในการเลือกนโยบายการบัญชี ซึ่งมีผลกระทบที่มีนัยสำคัญต่อจำนวนเงินที่รับรู้ในงบการเงิน ประกอบด้วยหมายเหตุประกอบงบการเงินต่อไปนี้

ข้อ 14 15 16 17 และ 18 การคำนวณมูลค่าที่คาดว่าจะได้รับคืนของเงินลงทุนและทรัพย์สิน

2.5.2 ข้อสมมติ และความไม่แน่นอนของการประมาณการ

ข้อมูลเกี่ยวกับความไม่แน่นอนของการประมาณการที่สำคัญซึ่งมีความเสี่ยงอย่างมีนัยสำคัญที่เป็นเหตุให้ต้องมีการปรับปรุงจำนวนเงินที่รับรู้ในงบการเงิน ประกอบด้วยหมายเหตุประกอบงบการเงินดังต่อไปนี้

- | | |
|------------------------|--|
| ข้อ 7 และ 9 | การวัดมูลค่าเพื่อผลขาดทุนจากการด้อยค่าของลูกหนี้เกี่ยวกับข้อสมมติที่สำคัญที่ใช้ในการกำหนดความน่าจะเป็นของการผิดนัดชำระหนี้ |
| ข้อ 17 และ 23 | การกำหนดอัตราดอกเบี้ยเงินกู้ยืมส่วนเพิ่มที่ใช้ในการวัดมูลค่าหนี้สินตามสัญญาเช่า |
| ข้อ 14 15 16 17 และ 18 | การทดสอบการด้อยค่าเกี่ยวกับการใช้ข้อสมมติที่สำคัญในการประมาณมูลค่าที่คาดว่าจะได้รับคืน |
| ข้อ 20 และ 38 | การรับรู้สินทรัพย์ภาษีเงินได้รอการตัดบัญชี การคาดการณ์กำไรทางภาษีในอนาคตที่จะนำผลแตกต่างชั่วคราวที่ใช้หักภาษีและขาดทุนทางภาษีไปใช้ประโยชน์ |
| ข้อ 24 | การวัดมูลค่าภาระผูกพันของโครงการผลประโยชน์ที่กำหนดไว้เกี่ยวกับข้อสมมติหลักในการประมาณการตามหลักคณิตศาสตร์ประกันภัย |
| ข้อ 25 และ 26 | การรับรู้รายการและการวัดมูลค่าประมาณการหนี้สินและหนี้สินที่อาจเกิดขึ้นเกี่ยวกับข้อสมมติสำคัญของความเป็นไปได้ที่จะสูญเสียทรัพยากรและความน่าจะเป็นของมูลค่าความเสียหาย |

การใช้ดุลยพินิจและการประมาณการที่สำคัญ สรุปได้ดังนี้

การรับรู้และการตัดรายการสินทรัพย์และหนี้สิน

ในการพิจารณาการรับรู้หรือการตัดรายการสินทรัพย์และหนี้สิน ฝ่ายบริหารต้องใช้ดุลยพินิจในการพิจารณาว่ากลุ่มบริษัท/บริษัทใดโอนหรือรับโอนความเสี่ยงและผลประโยชน์ในสินทรัพย์และหนี้สินดังกล่าวแล้วหรือไม่ โดยใช้อดุลยพินิจบนพื้นฐานของข้อมูลที่ดีที่สุดที่รับรู้ได้ในสภาวะปัจจุบัน

ผลขาดทุนด้านเครดิตที่คาดว่าจะเกิดขึ้นของลูกหนี้

ผลขาดทุนด้านเครดิตที่คาดว่าจะเกิดขึ้นของลูกหนี้เกิดจากการปรับมูลค่าของลูกหนี้จากความเสี่ยงด้านเครดิตที่อาจเกิดขึ้น ฝ่ายบริหารได้ใช้ดุลยพินิจในการประมาณการผลขาดทุนที่คาดว่าจะเกิดขึ้นจากลูกหนี้แต่ละราย โดยใช้การวิเคราะห์สถานะของลูกหนี้รายตัวประสบการณ์การเก็บเงินในอดีต การวิเคราะห์อายุลูกหนี้และการเปลี่ยนแปลงของสถานะเศรษฐกิจในปัจจุบันอย่างไรก็ตาม การใช้ประมาณการและข้อสมมติที่แตกต่างกันอาจมีผลต่อค่าเผื่อขาดทุนด้านเครดิตที่คาดว่าจะเกิดขึ้น ดังนั้น การปรับปรุงค่าเผื่อขาดทุนด้านเครดิตที่คาดว่าจะเกิดขึ้นอาจมีขึ้นได้ในอนาคต

ค่าเผื่อการด้อยค่าของเงินลงทุน

บริษัทจะตั้งค่าเผื่อการด้อยค่าของเงินลงทุน เมื่อฝ่ายบริหารใช้ดุลยพินิจในการพิจารณาว่ามูลค่ายุติธรรมของเงินลงทุนดังกล่าวได้ลดลงอย่างมีสาระสำคัญและเป็นระยะเวลานาน การที่จะสรุปว่าเงินลงทุนดังกล่าวได้ลดลงอย่างมีสาระสำคัญหรือเป็นระยะเวลานานหรือไม่นั้นจำเป็นต้องใช้ดุลยพินิจของฝ่ายบริหาร

ค่าเผื่อการด้อยค่าของสินทรัพย์

กลุ่มบริษัท/บริษัทพิจารณาค่าเผื่อการด้อยค่าของสินทรัพย์หากมีข้อบ่งชี้ว่ามีการด้อยค่า เมื่อพบว่ามูลค่ายุติธรรมของสินทรัพย์ดังกล่าวลดลงอย่างมีสาระสำคัญ กลุ่มบริษัท/บริษัทจะประมาณมูลค่าที่คาดว่าจะได้รับคืนของสินทรัพย์ ซึ่งการประมาณการดังกล่าวขึ้นอยู่กับดุลยพินิจของฝ่ายบริหาร

ต้นทุนที่ดินเพื่อเป็นที่ตั้งของหลุมฝังกลบกากอุตสาหกรรม อาคาร ต้นทุนหลุมฝังกลบ และอุปกรณ์และค่าเสื่อมราคา

ในการคำนวณค่าเสื่อมราคาของต้นทุนที่ดินเพื่อเป็นที่ตั้งของหลุมฝังกลบกากอุตสาหกรรม ต้นทุนหลุมฝังกลบ อาคารและอุปกรณ์ ฝ่ายบริหารใช้การประมาณอายุการให้ประโยชน์และมูลค่าคงเหลือเมื่อเลิกใช้งานของทรัพย์สินดังกล่าว และได้มีการทบทวนอายุการให้ประโยชน์และมูลค่าคงเหลือใหม่หากมีการเปลี่ยนแปลง

คดีฟ้องร้อง

กลุ่มบริษัท/บริษัทมีหนี้สินที่อาจเกิดขึ้นจากการถูกฟ้องร้องเรียกค่าเสียหาย ซึ่งฝ่ายบริหารได้ใช้ดุลยพินิจในการประเมินผลของคดีที่ถูกฟ้องร้องแล้ว และเชื่อมั่นว่าจะไม่มีความเสียหายเกิดขึ้นจึงไม่ได้บันทึกประมาณการหนี้สินดังกล่าว ณ สิ้นรอบระยะเวลารายงาน อย่างไรก็ตาม ผลที่เกิดขึ้นจริงอาจแตกต่างไปจากที่ได้มีการประมาณการไว้

2.5.3 การวัดมูลค่ายุติธรรม

มูลค่ายุติธรรมคือราคาที่จะได้รับจากการขายสินทรัพย์หรือจ่ายชำระเพื่อโอนหนี้สินในรายการที่เกิดขึ้นในสภาพปกติระหว่างผู้ร่วมตลาด ณ วันที่วัดมูลค่าในตลาดหลัก หรือตลาดที่ให้ประโยชน์สูงสุด (หากไม่มีตลาดหลัก) ที่กลุ่มบริษัท/บริษัทสามารถเข้าถึงได้ในวันดังกล่าว มูลค่ายุติธรรมของหนี้สินสะท้อนผลกระทบของความเสี่ยงที่ไม่สามารถปฏิบัติตามข้อกำหนดของภาระผูกพัน

การวัดมูลค่ายุติธรรมของสินทรัพย์หรือหนี้สิน กลุ่มบริษัท/บริษัทใช้ข้อมูลที่สามารถสังเกตได้ให้มากที่สุดเท่าที่จะทำได้มูลค่ายุติธรรมเหล่านี้ถูกจัดประเภทในแต่ละลำดับชั้นของมูลค่ายุติธรรมตามข้อมูลที่ใช้ในการประเมินมูลค่าดังนี้

- ข้อมูลระดับ 1 เป็นราคาเสนอซื้อขาย (ไม่ต้องปรับปรุง) ในตลาดที่มีสภาพคล่องสำหรับสินทรัพย์หรือหนี้สินอย่างเดียวกัน และกิจการสามารถเข้าถึงตลาดนั้น ณ วันที่วัดมูลค่า
- ข้อมูลระดับ 2 เป็นข้อมูลอื่นที่สังเกตได้โดยตรง (เช่น ราคาขาย) หรือโดยอ้อม (เช่น ราคาที่สังเกตได้) สำหรับสินทรัพย์หรือหนี้สินนั้น นอกเหนือจากราคาเสนอซื้อขายซึ่งรวมอยู่ในข้อมูลระดับ 1
- ข้อมูลระดับ 3 เป็นข้อมูลที่ไม่สามารถสังเกตได้สำหรับสินทรัพย์หรือหนี้สินนั้น

หากสินทรัพย์หรือหนี้สินที่วัดมูลค่าด้วยมูลค่ายุติธรรมมีราคาเสนอซื้อและราคาเสนอขายกลุ่มบริษัท/บริษัทวัดมูลค่าสินทรัพย์และสถานการณ์เป็นสินทรัพย์ด้วยราคาเสนอซื้อ และวัดมูลค่าหนี้สินและสถานการณ์เป็นหนี้สินด้วยราคาเสนอขาย

หลักฐานที่ดีที่สุดสำหรับมูลค่ายุติธรรมของเครื่องมือทางการเงิน ณ วันที่รับรู้รายการเมื่อเริ่มแรกคือราคาของการทำรายการ เช่น มูลค่ายุติธรรมของผลตอบแทนที่ให้หรือได้รับ หากกลุ่มบริษัท/บริษัทพิจารณาว่ามูลค่ายุติธรรมของเครื่องมือทางการเงิน ณ วันที่รับรู้รายการเมื่อเริ่มแรกแตกต่างจากราคาของการทำรายการทำให้เครื่องมือทางการเงินวัดมูลค่าเริ่มแรกด้วยมูลค่ายุติธรรมปรับด้วยผลต่างระหว่างมูลค่ายุติธรรม ณ วันที่รับรู้รายการเมื่อเริ่มแรกและราคาของการทำรายการและรับรู้ในกำไรหรือขาดทุนทันที เว้นแต่มูลค่ายุติธรรมที่ได้มาถูกจัดลำดับชั้นของการวัดมูลค่ายุติธรรมอยู่ในลำดับที่ 3 และผลต่างดังกล่าวจะรับรู้เป็นรายการรอตัดบัญชีซึ่งจะรับรู้ในกำไรหรือขาดทุนด้วยเกณฑ์ที่เหมาะสมตลอดอายุของเครื่องมือทางการเงิน จนกว่ามูลค่ายุติธรรมมีการโอนเปลี่ยนลำดับชั้นหรือเมื่อรายการดังกล่าวสิ้นสุดลง

ข้อมูลเพิ่มเติมเกี่ยวกับข้อสมมติที่ใช้ในการวัดมูลค่ายุติธรรม อยู่ในหมายเหตุประกอบงบการเงินดังต่อไปนี้

หมายเหตุประกอบงบการเงินข้อ 15

อสังหาริมทรัพย์เพื่อการลงทุน

หมายเหตุประกอบงบการเงินข้อ 43

เครื่องมือทางการเงิน

2.6 ข้อมูลทางการเงินที่สำคัญของบริษัทและบริษัทย่อย

ดังที่ปรากฏในงบการเงิน ณ วันที่ 31 ธันวาคม 2565 และ 2564 กลุ่มบริษัท/บริษัทที่มีผลขาดทุนสะสมเป็นจำนวน 577 ล้านบาท และ 593 ล้านบาท ตามลำดับในงบการเงินรวม และเป็นจำนวน 592 ล้านบาท และ 599 ล้านบาท ตามลำดับในงบการเงินเฉพาะกิจการ และมีหนี้สินหมุนเวียนสูงกว่าสินทรัพย์หมุนเวียนเป็นจำนวน 13 ล้านบาท และ 26 ล้านบาท ตามลำดับ ในงบการเงินรวม และเป็นจำนวน 51 ล้านบาท และ 26 ล้านบาท ตามลำดับ ในงบการเงินเฉพาะกิจการ รวมทั้งกลุ่มบริษัทและบริษัทมีคดีความหรือการฟ้องร้องหรือข้อพิพาทหลายคดีที่ยังไม่ยุติ ซึ่งอยู่ระหว่างกระบวนการพิจารณาของศาล และสถานการณ์อื่นตามที่กล่าวในหมายเหตุประกอบงบการเงินข้อ 45

นอกจากนี้ ตลาดหลักทรัพย์แห่งประเทศไทยได้ประกาศหลักทรัพย์ของบริษัทเข้าข่ายอาจถูกเพิกถอนจากการเป็นหลักทรัพย์จดทะเบียน พร้อมขึ้นเครื่องหมาย NC (Non-Compliance) และยังขึ้นเครื่องหมาย SP (Suspension) ห้ามซื้อขายหลักทรัพย์ดังกล่าวจนกว่าปัญหาดังกล่าวจะหมดไป

ตลาดหลักทรัพย์แห่งประเทศไทยจึงประกาศชื่อหลักทรัพย์ของบริษัทเข้าสู่ช่วงดำเนินการให้มีคุณสมบัติเพื่อกลับมาซื้อขาย (Resume stage) ซึ่งบริษัทได้รับการขยายเวลาออกไปจนถึงวันที่ 31 มีนาคม 2565 และให้บริษัทล้างขาดทุนสะสมตามที่ได้แจ้งต่อตลาดหลักทรัพย์แห่งประเทศไทย หากบริษัทไม่สามารถมีคุณสมบัติภายในระยะเวลาที่กำหนด ตลาดหลักทรัพย์แห่งประเทศไทยจะพิจารณาเพิกถอนหุ้นสามัญของบริษัทจากการเป็นหลักทรัพย์จดทะเบียน

จนถึงปัจจุบันบริษัทได้ยื่นเอกสารเพื่อให้หลักทรัพย์ของบริษัทมีคุณสมบัติเพื่อกลับมาซื้อขาย (Resume Stage) ต่อตลาดหลักทรัพย์แห่งประเทศไทยที่ได้รับการพิจารณาแล้ว และในลำดับถัดไปอยู่ในขั้นตอนการพิจารณาของสำนักงานคณะกรรมการกำกับหลักทรัพย์และตลาดหลักทรัพย์ที่ยังไม่ทราบผล

3 การแพร่ระบาดของโรคติดเชื้อไวรัสโคโรนา 2019 (“COVID-19”)

จากภาวะเศรษฐกิจและการแพร่ระบาดของโรคติดเชื้อไวรัสโคโรนา 2019 (“Covid-19”) ทำให้เกิดการชะลอตัวของเศรษฐกิจ และมีผลกระทบต่อธุรกิจและอุตสาหกรรมส่วนใหญ่ ส่งผลให้ผลการดำเนินงานของกลุ่มบริษัท/บริษัทไม่เป็นไปตามเป้าหมาย และอาจนำมาซึ่งความไม่แน่นอนและผลกระทบต่อสภาพแวดล้อมของการดำเนินธุรกิจของกลุ่มบริษัท/บริษัท

4 นโยบายการบัญชีที่สำคัญ

นโยบายการบัญชีที่นำเสนอต่อไปนี้ถือปฏิบัติโดยสม่ำเสมอสำหรับงบการเงินทุกรอบระยะเวลาที่รายงาน

4.1 เกณฑ์ในการจัดทำงบการเงินรวม

งบการเงินรวมประกอบด้วยงบการเงินของบริษัทและบริษัทย่อย (รวมกันเรียกว่า “กลุ่มบริษัท”)

บริษัทย่อย

บริษัทย่อยเป็นกิจการที่อยู่ภายใต้การควบคุมของกลุ่มบริษัท การควบคุมเกิดขึ้นเมื่อกลุ่มบริษัทเปิดรับหรือมีสิทธิในผลตอบแทนผันแปรจากการเกี่ยวข้องกับกิจการนั้นและมีความสามารถในการใช้อำนาจเหนือกิจการนั้นทำให้เกิดผลกระทบต่อจำนวนเงินผลตอบแทนของกลุ่มบริษัท งบการเงินของบริษัทย่อยได้รวมอยู่ในงบการเงินรวมนับแต่วันที่มีการควบคุมจนถึงวันที่การควบคุมสิ้นสุดลง

ส่วนได้เสียที่ไม่มีอำนาจควบคุม

ณ วันที่ซื้อธุรกิจกลุ่มบริษัทได้มูลค่าส่วนได้เสียที่ไม่มีอำนาจควบคุมตามอัตราส่วนได้เสียในสินทรัพย์สุทธิที่ได้มาจากผู้ถูกซื้อ

การเปลี่ยนแปลงส่วนได้เสียในบริษัทย่อยของกลุ่มบริษัทที่ไม่ทำให้กลุ่มบริษัทสูญเสียอำนาจการควบคุมจะบันทึกบัญชีโดยถือเป็นรายการในส่วนของผู้ถือหุ้น

การสูญเสียการควบคุม

เมื่อกลุ่มบริษัทสูญเสียการควบคุมในบริษัทย่อย กลุ่มบริษัทตัดรายการสินทรัพย์และหนี้สินของบริษัทย่อยนั้นออก รวมถึงส่วนได้เสียที่ไม่มีอำนาจควบคุมและส่วนประกอบอื่นของส่วนของผู้ถือหุ้นที่เกี่ยวข้องกับบริษัทย่อยนั้น กำไรหรือขาดทุนที่เกิดขึ้นจากการสูญเสียการควบคุมในบริษัทย่อยรับรู้ในกำไรหรือขาดทุน ส่วนได้เสียในบริษัทย่อยเดิมที่ยังคงเหลืออยู่ให้ไว้มูลค่าด้วยมูลค่ายุติธรรม ณ วันที่สูญเสียการควบคุม

บริษัทร่วม

ส่วนได้เสียในเงินลงทุนที่บันทึกตามวิธีส่วนได้เสีย

ส่วนได้เสียของกลุ่มบริษัทในเงินลงทุนที่บันทึกตามวิธีส่วนได้เสีย ประกอบด้วยส่วนได้เสียในบริษัทร่วม

บริษัทร่วมเป็นกิจการที่กลุ่มบริษัทมีอิทธิพลอย่างมีนัยสำคัญโดยมีอำนาจเข้าไปมีส่วนร่วมในการตัดสินใจเกี่ยวกับนโยบายทางการเงินและการดำเนินงานแต่ไม่ถึงระดับที่จะควบคุมหรือควบคุมร่วมในนโยบายดังกล่าว

ส่วนได้เสียในบริษัทร่วมบันทึกบัญชีตามวิธีส่วนได้เสีย โดยรับรู้รายการเมื่อเริ่มแรกด้วยราคาทุน ซึ่งรวมถึงต้นทุนการทำรายการ ภายหลังจากรับรู้รายการเริ่มแรก ส่วนแบ่งกำไรหรือขาดทุนและกำไรขาดทุนเบ็ดเสร็จอื่นของเงินลงทุนที่บันทึกตามวิธีส่วนได้เสียของกลุ่มบริษัท จะถูกบันทึกในงบการเงินรวมจนถึงวันที่กลุ่มบริษัทสูญเสียความมีอิทธิพลอย่างมีนัยสำคัญ

การตัดรายการในงบการเงินรวม

ยอดคงเหลือและรายการบัญชีระหว่างกิจการในกลุ่มรวมถึงรายได้หรือค่าใช้จ่ายที่ยังไม่เกิดขึ้นจริงซึ่งเป็นผลมาจากรายการระหว่างกิจการในกลุ่ม ถูกตัดรายการในการจัดทำงบการเงินรวม

4.2 เงินตราต่างประเทศ

รายการบัญชีที่เป็นเงินตราต่างประเทศ

รายการบัญชีที่เป็นเงินตราต่างประเทศแปลงค่าเป็นสกุลเงินที่ใช้ในการดำเนินงานของกลุ่มบริษัท/บริษัทโดยใช้อัตราแลกเปลี่ยน ณ วันที่เกิดรายการ

สินทรัพย์และหนี้สินที่เป็นตัวเงินและเป็นเงินตราต่างประเทศ ณ วันที่รายงาน แปลงค่าเป็นสกุลเงินที่ใช้ในการดำเนินงานโดยใช้อัตราแลกเปลี่ยน ณ วันนั้น กำไรหรือขาดทุนจากการแปลงค่าเงินตราต่างประเทศได้บันทึกเป็นรายได้หรือค่าใช้จ่ายในการดำเนินงานระหว่างปี

สินทรัพย์และหนี้สินที่ไม่เป็นตัวเงินซึ่งเกิดจากรายการบัญชีที่เป็นเงินตราต่างประเทศซึ่งบันทึกตามเกณฑ์ราคาทุนเดิมแปลงค่าเป็นสกุลเงินที่ใช้ในการดำเนินงานโดยใช้อัตราแลกเปลี่ยน ณ วันที่เกิดรายการ

ผลต่างของอัตราแลกเปลี่ยนที่เกิดขึ้นจากการแปลงค่าให้รับรู้เป็นกำไรหรือขาดทุนในงวดบัญชีนั้น

4.3 เครื่องมือทางการเงิน

4.3.1 การรับรู้รายการและการวัดมูลค่าเมื่อเริ่มแรก

ลูกหนี้การค้า และเจ้าหนี้การค้ารับรู้รายการเมื่อเริ่มแรกเมื่อมีการออกตราสารเหล่านั้น สินทรัพย์ทางการเงินและหนี้สินทางการเงินอื่น ๆ ทั้งหมดรับรู้รายการเมื่อเริ่มแรกเมื่อกลุ่มบริษัท/บริษัทเป็นคู่สัญญาตามข้อกำหนดของเครื่องมือทางการเงินนั้น

สินทรัพย์ทางการเงินและหนี้สินทางการเงิน (นอกเหนือจากลูกหนี้การค้าที่ไม่มีองค์ประกอบเกี่ยวกับการจัดหาเงินที่มีนัยสำคัญ หรือวัดมูลค่าด้วยมูลค่ายุติธรรมผ่านกำไรหรือขาดทุน) จะวัดมูลค่าเมื่อเริ่มแรกด้วยมูลค่ายุติธรรมบวกต้นทุนการทำรายการซึ่งเกี่ยวข้องโดยตรงกับการได้มาหรือการออกตราสารลูกหนี้การค้าที่ไม่มีองค์ประกอบเกี่ยวกับการจัดหาเงินที่มีนัยสำคัญวัดมูลค่าเมื่อเริ่มแรกด้วยราคาของการทำรายการสินทรัพย์ทางการเงินและหนี้สินทางการเงินที่วัดมูลค่าด้วยมูลค่ายุติธรรมผ่านกำไรหรือขาดทุนวัดมูลค่าเมื่อเริ่มแรกด้วยมูลค่ายุติธรรม

4.3.2 การจัดประเภทรายการและการวัดมูลค่าภายหลัง

สินทรัพย์ทางการเงิน - การจัดประเภท

ณ วันที่รับรู้รายการเมื่อเริ่มแรก สินทรัพย์ทางการเงินจะถูกจัดประเภทรายการตามการวัดมูลค่า ได้แก่ การวัดมูลค่าด้วยราคาทุนตัดจำหน่าย มูลค่ายุติธรรมผ่านกำไรขาดทุนเบ็ดเสร็จอื่นหรือมูลค่ายุติธรรมผ่านกำไรหรือขาดทุน

สินทรัพย์ทางการเงินจะไม่ถูกจัดประเภทรายการใหม่ภายหลังการรับรู้รายการเมื่อเริ่มแรกเว้นแต่กลุ่มบริษัท/บริษัทมีการเปลี่ยนแปลงโมเดลธุรกิจในการบริหารสินทรัพย์ทางการเงิน ในกรณีดังกล่าวสินทรัพย์ทางการเงินที่ได้รับผลกระทบทั้งหมดจะถูกจัดประเภทรายการใหม่โดยทันทีเป็นต้นไปนับจากวันที่มีการเปลี่ยนแปลงการจัดประเภท

สินทรัพย์ทางการเงินที่ไม่ได้ถูกกำหนดให้วัดมูลค่ายุติธรรมผ่านกำไรหรือขาดทุนจะถูกวัดมูลค่าด้วยราคาทุนตัดจำหน่ายหากเข้าเงื่อนไขทั้งสองข้อดังต่อไปนี้

- ถือครองสินทรัพย์ทางการเงินนั้นตามโมเดลธุรกิจที่มีวัตถุประสงค์เพื่อรับกระแสเงินสดตามสัญญา และ
- ข้อกำหนดตามสัญญาของสินทรัพย์ทางการเงินซึ่งทำให้เกิดกระแสเงินสดซึ่งเป็นการจ่ายเพียงเงินต้นและดอกเบี้ยจากยอดคงเหลือของเงินต้นในวันที่กำหนดไว้

ตราสารหนี้ที่ไม่ได้ถูกกำหนดให้วัดมูลค่ายุติธรรมผ่านกำไรหรือขาดทุนจะวัดมูลค่าด้วยมูลค่ายุติธรรมผ่านกำไรขาดทุนเบ็ดเสร็จอื่นได้หากเข้าเงื่อนไขทั้งสองข้อดังต่อไปนี้

- ถือครองสินทรัพย์ทางการเงินนั้นตามโมเดลธุรกิจที่มีวัตถุประสงค์เพื่อรับกระแสเงินสดตามสัญญาและเพื่อขายสินทรัพย์ทางการเงิน และ
- ข้อกำหนดตามสัญญาของสินทรัพย์ทางการเงินซึ่งทำให้เกิดกระแสเงินสดซึ่งเป็นการจ่ายเพียงเงินต้นและดอกเบี้ยจากยอดคงเหลือของเงินต้นในวันที่กำหนดไว้

ณ วันที่รับรู้รายการเมื่อเริ่มแรกของเงินลงทุนในตราสารทุนที่ไม่ได้ถือไว้เพื่อค่า กลุ่มบริษัท/บริษัทอาจเลือกให้เงินลงทุนดังกล่าวแสดงการเปลี่ยนแปลงในมูลค่ายุติธรรมในภายหลังในกำไรขาดทุนเบ็ดเสร็จอื่น ซึ่งการเลือกนี้สามารถเลือกได้เป็นรายเงินลงทุน และเมื่อเลือกแล้วไม่สามารถยกเลิกได้

สินทรัพย์ทางการเงินทั้งหมดที่ไม่ได้จัดประเภทให้วัดมูลค่าด้วยราคาทุนตัดจำหน่ายหรือมูลค่ายุติธรรมผ่านกำไรขาดทุนเบ็ดเสร็จอื่นตามที่ได้อธิบายไว้ข้างต้นจะวัดมูลค่าด้วยมูลค่ายุติธรรมผ่านกำไรหรือขาดทุน ซึ่งรวมถึงสินทรัพย์อนุพันธ์ทั้งหมด ณ วันที่รับรู้รายการเมื่อเริ่มแรก กลุ่มบริษัท/บริษัทสามารถเลือกให้สินทรัพย์ทางการเงินที่เข้าข้อกำหนดในการวัดมูลค่าด้วยราคาทุนตัดจำหน่ายหรือมูลค่ายุติธรรมผ่านกำไรขาดทุนเบ็ดเสร็จอื่นถูกวัดมูลค่าด้วยมูลค่ายุติธรรมผ่านกำไรหรือขาดทุนหากการกำหนดดังกล่าวช่วยขจัดหรือลดความไม่สอดคล้องอย่างมีนัยสำคัญซึ่งอาจเกิดขึ้น ซึ่งเลือกแล้วไม่สามารถยกเลิกได้

สินทรัพย์ทางการเงิน - การประเมินว่ากระแสเงินสดตามสัญญาเป็นการจ่ายเพียงเงินต้นและดอกเบี้ยจากยอดคงเหลือของเงินต้นหรือไม่

สำหรับวัตถุประสงค์ของการประเมินนี้

“เงินต้น” หมายถึง มูลค่ายุติธรรมของสินทรัพย์ทางการเงิน ณ วันที่รับรู้รายการเมื่อเริ่มแรก

“ดอกเบี้ย” หมายถึง สิ่งตอบแทนจากมูลค่าเงินตามเวลาและความเสี่ยงด้านเครดิตที่เกี่ยวข้องกับจำนวนเงินต้นที่ค้างชำระในช่วงระยะเวลาใดระยะเวลาหนึ่งและความเสี่ยงในการกู้ยืมโดยทั่วไป และต้นทุน (เช่น ความเสี่ยงด้านสภาพคล่องและค่าใช้จ่ายในการบริหาร) รวมถึงอัตราค่าไถ่ขั้นต้น

ในการประเมินว่ากระแสเงินสดตามสัญญาเป็นการจ่ายเพียงเงินต้นและดอกเบี้ยหรือไม่ กลุ่มบริษัทพิจารณาข้อกำหนดตามสัญญาของเครื่องมือทางการเงิน ซึ่งรวมถึงการประเมินว่าสินทรัพย์ทางการเงินประกอบด้วยข้อกำหนดตามสัญญาที่สามารถเปลี่ยนแปลงระยะเวลาและจำนวนเงินของกระแสเงินสดตามสัญญาซึ่งอาจทำให้ไม่เข้าใจ ในการประเมิน กลุ่มบริษัทพิจารณาถึง

- เหตุการณ์ที่อาจเกิดขึ้นซึ่งเป็นเหตุให้มีการเปลี่ยนแปลงจำนวนเงินและเวลาของกระแสเงินสด
- เงื่อนไขที่อาจเปลี่ยนแปลงอัตราดอกเบี้ยตามสัญญา ซึ่งรวมถึงอัตราดอกเบี้ยผันแปร และ
- เงื่อนไขเมื่อสิทธิเรียกร้องของกลุ่มบริษัท/บริษัทถูกจำกัดเฉพาะกระแสเงินสดจากสินทรัพย์ตามที่กำหนด (เช่น สินทรัพย์ทางการเงินที่ผู้ให้กู้ไม่มีสิทธิไถ่)

สินทรัพย์ทางการเงิน - การวัดมูลค่าภายหลังและกำไรและขาดทุน

สินทรัพย์ทางการเงินที่วัดมูลค่าด้วยราคาทุน	สินทรัพย์เหล่านี้วัดมูลค่าในภายหลังด้วยราคาทุนตัดจำหน่ายโดยวิธีอัตราดอกเบี้ยที่แท้จริง ราคาทุนตัดจำหน่ายลดลงด้วยผลขาดทุนจากการด้อยค่า รายได้ดอกเบี้ย กำไรและขาดทุนจากอัตราแลกเปลี่ยนและผลขาดทุนจากการด้อยค่ารับรู้ในกำไรหรือขาดทุน กำไรหรือขาดทุนที่เกิดจากการตัดรายการออกจากบัญชีรับรู้ในกำไรหรือขาดทุน
--	--

หนี้สินทางการเงิน - การจัดประเภทรายการ การวัดมูลค่าในภายหลังและกำไรและขาดทุน

หนี้สินทางการเงินจัดประเภทรายการตามการวัดมูลค่าด้วยราคาทุนตัดจำหน่ายหรือมูลค่ายุติธรรมผ่านกำไรหรือขาดทุนหนี้สินทางการเงินจะถูกจัดประเภทให้วัดมูลค่ายุติธรรมผ่านกำไรหรือขาดทุนหากให้อธิบายไว้เพื่อคำ ให้อธิบายเป็นอนุพันธ์หรือกำหนดให้วัดมูลค่าเมื่อเริ่มแรกด้วยวิธีดังกล่าวหนี้สินทางการเงินที่วัดมูลค่าด้วยมูลค่ายุติธรรมผ่านกำไรหรือขาดทุนจะวัดมูลค่าด้วยมูลค่ายุติธรรมและรับรู้กำไรและขาดทุนสุทธิ รวมถึงดอกเบี้ยจ่ายในกำไรหรือขาดทุนหนี้สินทางการเงินอื่นที่วัดมูลค่าภายหลังด้วยราคาทุนตัดจำหน่ายด้วยวิธีดอกเบี้ยที่แท้จริง ดอกเบี้ยจ่ายและกำไรและขาดทุนจากอัตราแลกเปลี่ยนรับรู้ในกำไรหรือขาดทุน กำไรหรือขาดทุนที่เกิดจากการตัดรายการออกจากบัญชีให้รับรู้ในกำไรหรือขาดทุน

4.3.3 การตัดรายการออกจากบัญชี

สินทรัพย์ทางการเงิน

กลุ่มบริษัท/บริษัทตัดรายการสินทรัพย์ทางการเงินออกจากบัญชีเมื่อสิทธิตามสัญญาที่จะได้รับกระแสเงินสดจากสินทรัพย์ทางการเงินหมดอายุหรือมีการโอนสิทธิในการรับกระแสเงินสดตามสัญญาในธุรกรรมซึ่งความเสี่ยงและผลตอบแทนของความเป็นเจ้าของเกือบทั้งหมดของสินทรัพย์ทางการเงินได้ถูกโอนหรือในกรณีที่กลุ่มบริษัท/บริษัทไม่ได้ทั้งโอนหรือคงไว้ซึ่งความเสี่ยงและผลตอบแทนของความเป็นเจ้าของเกือบทั้งหมดและไม่ได้คงไว้ซึ่งการควบคุมในสินทรัพย์ทางการเงิน

กลุ่มบริษัท/บริษัทเข้าทำธุรกรรมซึ่งมีการโอนสินทรัพย์ที่รับรู้ในงบแสดงฐานะการเงินแต่ยังคงความเสี่ยงและผลตอบแทนของความเป็นเจ้าของทั้งหมดหรือเกือบทั้งหมดในสินทรัพย์ที่โอนหรือบางส่วนของสินทรัพย์ในกรณีนี้ สินทรัพย์ที่โอนจะไม่ถูกตัดรายการออกจากบัญชี

หนี้สินทางการเงิน

กลุ่มบริษัท/บริษัทตัดรายการหนี้สินทางการเงินออกจากบัญชีเมื่อภาระผูกพันตามสัญญาสิ้นสุดลง ยกเลิก หรือหมดอายุ กลุ่มบริษัท/บริษัทตัดรายการหนี้สินทางการเงินออกจากบัญชีหากมีการเปลี่ยนแปลงเงื่อนไขและกระแสเงินสดจากการเปลี่ยนแปลงหนี้สินมีความแตกต่างอย่างมีนัยสำคัญ โดยรับรู้หนี้สินทางการเงินใหม่ด้วยมูลค่ายุติธรรมที่สะท้อนเงื่อนไขที่เปลี่ยนแปลงแล้ว

การตัดรายการหนี้สินทางการเงินออกจากบัญชี ผลต่างระหว่างมูลค่าตามบัญชีที่ตัดรายการและสิ่งตอบแทนที่ต้องจ่าย (รวมถึงสินทรัพย์ที่ไม่ใช่เงินสดที่ได้โอนไปหรือหนี้สินที่รับมา) รับรู้ในกำไรหรือขาดทุน

4.3.4 การหักกลบ

สินทรัพย์ทางการเงินและหนี้สินทางการเงินจะหักกลบกันเพื่อรายงานในงบแสดงฐานะการเงินด้วยจำนวนสุทธิต่อเมื่อกลุ่มบริษัท/บริษัทมีสิทธิบังคับใช้ตามกฎหมายในการหักกลบจำนวนเงินที่รับรู้และกลุ่มบริษัท/บริษัทตั้งใจที่จะชำระด้วยจำนวนเงินสุทธิ หรือตั้งใจที่จะรับสินทรัพย์และชำระหนี้สินพร้อมกัน

4.4 เงินสดและรายการเทียบเท่าเงินสด

เงินสดและรายการเทียบเท่าเงินสดในงบกระแสเงินสด ประกอบด้วย เงินสดในมือเงินฝากธนาคารประเภทออมทรัพย์และกระแสรายวัน และเงินลงทุนระยะสั้นที่มีสภาพคล่องสูง ซึ่งพร้อมจะเปลี่ยนเป็นเงินสดในจำนวนที่ทราบได้ และมีความเสี่ยงที่ไม่มีนัยสำคัญต่อการเปลี่ยนแปลงมูลค่า เงินเบิกเกินบัญชีธนาคารซึ่งจะต้องชำระคืนเมื่อทวงถามถือเป็นส่วนหนึ่งของกิจกรรมจัดหาเงินในงบกระแสเงินสด

4.5 ลูกหนี้การค้าและลูกหนี้หมุนเวียนอื่น

ลูกหนี้รับรู้เมื่อกลุ่มบริษัท/บริษัทมีสิทธิที่ปราศจากเงื่อนไขในการได้รับสิ่งตอบแทนตามสัญญา

ลูกหนี้การค้าวัดมูลค่าด้วยราคาของรายการหักค่าเพื่อผลขาดทุนด้านเครดิตที่คาดว่าจะเกิดขึ้น

หนี้สูญจะถูกตัดจำหน่ายเมื่อเกิดขึ้น

4.6 สินค้าคงเหลือ

สินค้าคงเหลือวัดมูลค่าด้วยราคาทุนหรือมูลค่าสุทธิที่จะได้รับแล้วแต่จำนวนใดจะต่ำกว่า

ต้นทุนของสินค้าคำนวณโดยวิธีเข้าก่อนออกก่อน ต้นทุนสินค้าประกอบด้วย ต้นทุนที่ซื้อ ต้นทุนแปลงสภาพ หรือ ต้นทุนอื่น เพื่อให้สินค้าอยู่ในสถานที่และสภาพปัจจุบัน รวมทั้งการปันส่วนของสิทธิการผลิตอย่างเหมาะสม

มูลค่าสุทธิที่จะได้รับเป็นการประมาณราคาที่จะขายได้จากการดำเนินธุรกิจปกติหักด้วยค่าใช้จ่ายที่จำเป็นโดยประมาณในการขาย

4.7 เงินลงทุน

เงินลงทุนในบริษัทย่อย

เงินลงทุนในบริษัทย่อยในงบการเงินเฉพาะกิจการของบริษัท วัดมูลค่าด้วยราคาทุน

เงินปันผลบันทึกในกำไรหรือขาดทุนในวันที่บริษัทมีสิทธิได้รับเงินปันผล

กรณีที่บริษัทจำหน่ายเงินลงทุนบางส่วน ต้นทุนเงินลงทุนคำนวณโดยวิธีถ่วงเฉลี่ยถ่วงน้ำหนัก

กำไรหรือขาดทุนจากการขายเงินลงทุนบันทึกในกำไรหรือขาดทุน

4.8 อสังหาริมทรัพย์เพื่อการลงทุน

อสังหาริมทรัพย์เพื่อการลงทุนได้แก่อสังหาริมทรัพย์ที่ถือครองเพื่อหาประโยชน์จากรายได้ค่าเช่าหรือจากมูลค่าที่เพิ่มขึ้นหรือทั้งสองอย่าง ทั้งนี้ไม่ได้มีไว้เพื่อขายตามปกติธุรกิจหรือใช้ในการผลิตหรือจัดหาสินค้าหรือให้บริการหรือใช้ในการบริหารงาน

เมื่อมีการเปลี่ยนแปลงการใช้งานของอสังหาริมทรัพย์เพื่อการลงทุน โดยจัดประเภทไปเป็นที่ดิน อาคารและอุปกรณ์ มูลค่ายุติธรรม ณ วันที่มีการจัดประเภทใหม่ถือเป็นราคาทุนของสินทรัพย์ต่อไป

อสังหาริมทรัพย์เพื่อการลงทุนวัดมูลค่าด้วยราคาทุนหักขาดทุนจากการด้อยค่า

ต้นทุนรวมค่าใช้จ่ายทางตรงเพื่อให้ได้มาซึ่งอสังหาริมทรัพย์เพื่อการลงทุน และต้นทุนทางตรงอื่นเพื่อให้อสังหาริมทรัพย์เพื่อการลงทุนอยู่ในสภาพพร้อมใช้งาน

กลุ่มบริษัท/บริษัทไม่คิดค่าเสื่อมราคาสำหรับที่ดิน

4.9 ที่ดิน อาคารและอุปกรณ์

การรับรู้และการวัดค่า

สินทรัพย์ที่เป็นกรรมสิทธิ์ของกิจการ

ที่ดินอาคารและอุปกรณ์ ที่ดินเพื่อเป็นที่ตั้งของหลุมฝังกลบกากอุตสาหกรรมอันตราย และต้นทุนหลุมฝังกลบวัดมูลค่าด้วยราคาทุนหักค่าเสื่อมราคาสะสม และผลขาดทุนจากด้อยค่าสะสม

ราคาทุนรวมถึงต้นทุนทางตรงที่เกี่ยวข้องกับการได้มาของสินทรัพย์ ต้นทุนของการก่อสร้างสินทรัพย์ที่กิจการก่อสร้างเอง รวมถึงต้นทุนของวัสดุ แรงงานทางตรง และต้นทุนทางตรงอื่นๆ ที่เกี่ยวข้องกับการจัดหาสินทรัพย์ เพื่อให้สินทรัพย์นั้นอยู่ในสภาพที่พร้อมจะใช้งาน ได้ตามความประสงค์ ต้นทุนในการรื้อถอน การขนย้าย การบูรณะสถานที่ตั้งของสินทรัพย์

ส่วนประกอบของรายการที่ดิน อาคาร และอุปกรณ์แต่ละรายการที่มีรูปแบบและอายุการให้ประโยชน์ที่ต่างกัน ต้องบันทึกแต่ละส่วนประกอบที่มีนัยสำคัญแยกต่างหากหากต่างกัน

ผลกำไรหรือขาดทุนจากการจำหน่ายที่ดิน อาคาร และอุปกรณ์ คือผลต่างระหว่างสิ่งตอบแทนสุทธิที่ได้รับจากการจำหน่ายกับมูลค่าตามบัญชีของที่ดิน อาคาร และอุปกรณ์ โดยรับรู้ในกำไรหรือขาดทุน

การจัดประเภทไปยังอสังหาริมทรัพย์เพื่อการลงทุน

เมื่อมีการเปลี่ยนแปลงการใช้งานจากอสังหาริมทรัพย์ที่มีไว้ใช้งานเป็นอสังหาริมทรัพย์เพื่อการลงทุน อสังหาริมทรัพย์นั้นจะถูกจัดประเภทใหม่เป็นอสังหาริมทรัพย์เพื่อการลงทุนด้วยมูลค่าตามบัญชี

ต้นทุนที่เกิดขึ้นในภายหลัง

ต้นทุนในการเปลี่ยนแปลงส่วนประกอบจะรับรู้เป็นส่วนหนึ่งของมูลค่าตามบัญชีของรายการที่ดิน อาคารและอุปกรณ์ ถ้ามีความเป็นไปได้ค่อนข้างแน่ที่กลุ่มบริษัท/บริษัทจะได้รับประโยชน์เชิงเศรษฐกิจในอนาคตจากรายการนั้น และสามารถวัดมูลค่าต้นทุนของรายการนั้นได้อย่างน่าเชื่อถือ ชิ้นส่วนที่ถูกเปลี่ยนแปลงจะถูกตัดจำหน่ายตามมูลค่าตามบัญชี ต้นทุนที่เกิดขึ้นในการซ่อมบำรุงที่ดิน อาคารและอุปกรณ์ที่เกิดขึ้นเป็นประจำจะรับรู้ในกำไรหรือขาดทุนเมื่อเกิดขึ้น

บริษัท โปรเฟสชันแนล เวสต์ เทคโนโลยี (1999) จำกัด (มหาชน) และบริษัทย่อย

หมายเหตุประกอบงบการเงิน

สำหรับปีสิ้นสุดวันที่ 31 ธันวาคม 2565

ค่าเสื่อมราคา

ค่าเสื่อมราคาคำนวณจากมูลค่าเสื่อมสภาพของรายการอาคารและอุปกรณ์ ซึ่งประกอบด้วยราคาทุนของสินทรัพย์ หรือต้นทุนในการเปลี่ยนแทนอื่นหักด้วยมูลค่าคงเหลือของสินทรัพย์

ต้นทุนที่ดินเพื่อเป็นที่ตั้งของหลุมฝังกลบกากอุตสาหกรรมอันตรายและต้นทุนหลุมฝังกลบ (ที่ไม่รวมต้นทุนที่ดิน) คำนวณค่าเสื่อมราคาจากสัดส่วนของปริมาณกากที่ฝังกลบเทียบกับประมาณการปริมาณกากทั้งหมดของแต่ละหลุม ที่สามารถฝังกลบได้

ค่าเสื่อมราคาบันทึกเป็นค่าใช้จ่ายในกำไรหรือขาดทุน คำนวณโดยวิธีเส้นตรงตามเกณฑ์อายุการให้ประโยชน์ โดยประมาณของส่วนประกอบของสินทรัพย์แต่ละรายการ

ประมาณการอายุการให้ประโยชน์ของสินทรัพย์แสดงได้ดังนี้

อาคาร สิ่งปลูกสร้าง และระบบบำบัดน้ำเสีย:

• อาคาร (ฐานคอนกรีตเสริมเหล็ก)	25 และ 30 ปี
• อาคารทั่วไป	20 ปี
• ส่วนปรับปรุงอาคาร	10 ปี
• ระบบบำบัดน้ำเสีย	10 – 25 ปี
• ตู้คอนเทนเนอร์	10 ปี
ระบบสาธารณูปโภค	10 – 25 ปี
กล่องบรรจุกากอุตสาหกรรม	10 ปี
เครื่องจักรและอุปกรณ์	5 – 23 ปี
เครื่องตกแต่งและอุปกรณ์สำนักงาน	5 – 12 ปี
ยานพาหนะ	5 – 13 ปี

กลุ่มบริษัท/บริษัทไม่คิดค่าเสื่อมราคาสำหรับที่ดินและต้นทุนที่ดินเพื่อเป็นที่ตั้งของหลุมฝังกลบกากอุตสาหกรรม ที่ไม่อันตรายและสินทรัพย์ที่อยู่ระหว่างการก่อสร้าง

วิธีการคิดค่าเสื่อมราคา อายุการให้ประโยชน์ของสินทรัพย์ และมูลค่าคงเหลือ ถูกทบทวนอย่างน้อยที่สุดทุกสิ้นรอบปีบัญชีและปรับปรุงตามความเหมาะสม

4.10 สินทรัพย์ไม่มีตัวตน

สินทรัพย์ไม่มีตัวตนที่กลุ่มบริษัท/บริษัทซื้อเข้ามาและมีอายุการใช้งานจำกัดวัดมูลค่าด้วยราคาทุนหักค่าตัดจำหน่ายสะสม และผลขาดทุนจากการด้อยค่าสะสม

ค่าตัดจำหน่าย

ค่าตัดจำหน่ายคำนวณจากราคาทุนของสินทรัพย์หักด้วยมูลค่าคงเหลือ

ค่าตัดจำหน่ายรับรู้ในกำไรหรือขาดทุนโดยวิธีเส้นตรงซึ่งโดยส่วนใหญ่จะสะท้อนรูปแบบที่คาดว่าจะได้รับประโยชน์เชิงเศรษฐกิจในอนาคตจากสินทรัพย์นั้น ตามระยะเวลาที่คาดว่าจะได้รับประโยชน์จากสินทรัพย์ไม่มีตัวตน โดยเริ่มตัดจำหน่ายสินทรัพย์ไม่มีตัวตน เมื่อสินทรัพย์นั้นพร้อมที่จะให้ประโยชน์

ระยะเวลาที่คาดว่าจะได้รับประโยชน์ แสดงได้ดังนี้

ค่าลิขสิทธิ์ซอฟต์แวร์ 4 – 5 ปี

ค่าปรับปรุงงานระบบการควบคุมโรคอุบัติซ้ำ 3 ปี

วิธีการตัดจำหน่าย ระยะเวลาที่คาดว่าจะได้รับประโยชน์ และมูลค่าคงเหลือ จะได้รับการทบทวนทุกสิ้นรอบปีบัญชีและปรับปรุงตามความเหมาะสม

4.11 สัญญาเช่า

ณ วันเริ่มต้นของสัญญา กลุ่มบริษัท/บริษัทจะประเมินว่าสัญญาเป็นสัญญาเช่า เมื่อสัญญานั้นให้สิทธิในการควบคุมการใช้สินทรัพย์ที่ระบุสำหรับช่วงเวลาหนึ่ง เพื่อแลกเปลี่ยนกับสิ่งตอบแทน

ในฐานะผู้เช่า

ณ วันที่สัญญาเช่าเริ่มมีผลหรือวันที่มีการเปลี่ยนแปลงสัญญาเช่า สัญญาที่มีส่วนประกอบที่เป็นสัญญาเช่า กลุ่มบริษัท/บริษัทจะปันส่วนสิ่งตอบแทนที่ต้องจ่ายตามสัญญาให้กับแต่ละส่วนประกอบของสัญญาเช่าตามเกณฑ์ราคาขายที่เป็นเอกเทศสำหรับสัญญาเช่าอสังหาริมทรัพย์ กลุ่มบริษัท/บริษัทเลือกที่จะไม่แยกส่วนประกอบที่ไม่เป็นการเช่าและรับรู้สัญญาเช่าและส่วนประกอบที่ไม่เป็นการเช่าเป็นสัญญาเช่าเพียงอย่างเดียว

กลุ่มบริษัท/บริษัทรับรู้สินทรัพย์สิทธิการใช้และหนี้สินตามสัญญาเช่า ณ วันที่สัญญาเช่าเริ่มมีผล ยกเว้นสัญญาเช่าซึ่งสินทรัพย์มีมูลค่าต่ำหรือสัญญาเช่าระยะสั้นจะรับรู้เป็นค่าใช้จ่ายโดยวิธีเส้นตรงตลอดอายุสัญญาเช่า

สินทรัพย์สิทธิการใช้วัตถุดิบด้วยราคาทุนหักค่าเสื่อมราคาสะสมและผลขาดทุนจากการด้อยค่าสะสม และปรับปรุงเมื่อมีการวัตถุดิบใหม่ของหนี้สินตามสัญญาเช่า ต้นทุนของสินทรัพย์สิทธิการใช้ประกอบด้วยจำนวนเงินที่รับรู้เมื่อเริ่มแรกของหนี้สินตามสัญญาเช่าปรับปรุงด้วยจำนวนเงินที่จ่ายชำระตามสัญญาเช่า ณ วันที่สัญญาเช่าเริ่มมีผลหรือก่อนวันที่สัญญาเริ่มมีผลรวมกับต้นทุนทางตรงเริ่มแรกและประมาณการต้นทุนในการบูรณะและสุทธิจากสิ่งงูใจในสัญญาเช่าที่ได้รับค่าเสื่อมราคารับรู้ในกำไรหรือขาดทุนด้วยวิธีเส้นตรงนับจากวันที่สัญญาเช่าเริ่มมีผลจนถึงวันสิ้นสุดของอายุสัญญาเช่า เว้นแต่สัญญาเช่าดังกล่าวมีการโอนกรรมสิทธิ์ในสินทรัพย์ที่เช่าให้กับกลุ่มบริษัท/บริษัทเมื่อสิ้นสุดสัญญาเช่า หรือต้นทุนของสินทรัพย์สิทธิการใช้สะท้อนว่ากลุ่มบริษัท/บริษัทจะมีการใช้สิทธิในการซื้อสินทรัพย์ ในกรณีนี้สินทรัพย์สิทธิการใช้จะบันทึกค่าเสื่อมราคาตลอดอายุการใช้ประโยชน์ของสินทรัพย์ที่เช่า ซึ่งกำหนดตามเกณฑ์เดียวกันกับสินทรัพย์และอุปกรณ์ที่เกี่ยวข้อง

หนี้สินตามสัญญาเช่าวัตถุดิบเมื่อเริ่มแรกด้วยมูลค่าปัจจุบันของค่าเช่าที่ยังไม่ได้จ่ายชำระ ณ วันที่สัญญาเช่าเริ่มมีผล คัดลดด้วยอัตราดอกเบี้ยตามนัยของสัญญาเช่า เว้นแต่อัตรานั้นไม่สามารถกำหนดได้กลุ่มบริษัท/บริษัทใช้อัตราดอกเบี้ยเงินกู้ยืมส่วนเพิ่มของกลุ่มบริษัท/บริษัท ค่าเช่ารวมถึงค่าเช่าคงที่หักสิ่งงูใจตามสัญญาเช่าที่รับจำนวนเงินที่ต้องจ่ายตามสิทธิเลือกซื้อ สิทธิเลือกในการขยายอายุสัญญาเช่าหรือสิทธิเลือกในการยกเลิกสัญญาเช่า หากกลุ่มบริษัท/บริษัทมีความแน่นอนอย่างสมเหตุสมผลที่จะใช้สิทธิ ค่าเช่าผันแปรที่ไม่ขึ้นอยู่กับดัชนีหรืออัตราจะรับรู้เป็นค่าใช้จ่ายในรอบระยะเวลาบัญชีที่เกิดรายการ

กลุ่มบริษัท/บริษัทกำหนดอัตราดอกเบี้ยเงินกู้ยืมส่วนเพิ่มโดยนำอัตราดอกเบี้ยจากแหล่งข้อมูลทางการเงินภายนอกหลายแห่งและได้ปรับปรุงบางส่วนเพื่อให้สะท้อนระยะเวลาของสัญญาเช่าและลักษณะของสินทรัพย์ที่เช่า

หนี้สินตามสัญญาเช่าวัตถุดิบด้วยวิธีราคาทุนตัดจำหน่ายตามอัตราดอกเบี้ยที่แท้จริง และหนี้สินตามสัญญาเช่าจะถูกวัตถุดิบใหม่เมื่อมีการเปลี่ยนแปลงอายุสัญญาเช่า การเปลี่ยนแปลงค่าเช่า การเปลี่ยนแปลงประมาณการจำนวนเงินที่คาดว่าจะจ่ายภายใต้การรับประกันมูลค่าคงเหลือ หรือการเปลี่ยนแปลงการประเมินการใช้สิทธิเลือกซื้อ สิทธิเลือกในการขยายอายุสัญญาเช่าหรือสิทธิเลือกในการยกเลิกสัญญาเช่า เมื่อมีการวัตถุดิบหนี้สินตามสัญญาเช่าใหม่ จะปรับปรุงกับมูลค่าตามบัญชีของสินทรัพย์สิทธิการใช้ หรือรับรู้ในกำไรหรือขาดทุน หากมูลค่าตามบัญชีของสินทรัพย์สิทธิการใช้ได้ถูกลดมูลค่าลงจนเป็นศูนย์แล้ว

ในฐานะผู้ให้เช่า

ณ วันที่เริ่มต้นของสัญญาเช่าหรือวันที่มีการเปลี่ยนแปลงสัญญาเช่า สัญญาที่มีส่วนประกอบที่เป็นสัญญาเช่ารายการหนึ่งหรือมากกว่าหรือมีส่วนประกอบที่ไม่เป็นการเช่า กลุ่มบริษัท/บริษัทจะบันทึกส่วนสิ่งตอบแทนที่จะได้รับตามสัญญาให้กับแต่ละส่วนประกอบตามเกณฑ์ราคาขายที่เป็นเอกเทศ

เมื่อกลุ่มบริษัท/บริษัทเป็นผู้ให้เช่า กลุ่มบริษัท/บริษัทจะพิจารณา ณ วันเริ่มต้นของสัญญาเช่าว่าได้โอนความเสี่ยงและผลตอบแทนทั้งหมดหรือเกือบทั้งหมดที่ผู้เป็นเจ้าของพึงได้รับจากสินทรัพย์อ้างอิงไปให้แก่ผู้เช่าหรือไม่ หากมีสัญญาเช่าดังกล่าวจะจัดประเภทเป็นสัญญาเช่าเงินทุน หากไม่มี สัญญาเช่าดังกล่าวจะจัดประเภทเป็นสัญญาเช่าดำเนินงาน

กลุ่มบริษัท/บริษัทรับรู้ค่าเช่าที่ได้รับจากสัญญาเช่าดำเนินงานเป็นรายได้ค่าเช่าด้วยวิธีเส้นตรงตลอดอายุสัญญาเช่า และแสดงเป็นส่วนหนึ่งของรายได้อื่น ต้นทุนทางตรงเริ่มแรกที่เกิดขึ้นเพื่อการได้มาซึ่งสัญญาเช่าดำเนินงานจะรวมเป็นมูลค่าตามบัญชีของสินทรัพย์ที่ให้เช่าและรับรู้ต้นทุนดังกล่าวเป็นค่าใช้จ่ายตลอดอายุสัญญาเช่าโดยใช้เกณฑ์เดียวกันกับรายได้ค่าเช่าค่าเช่าที่อาจเกิดขึ้นรับรู้เป็นรายได้ในรอบระยะเวลาบัญชีที่ได้รับ

4.12 การด้อยค่าสินทรัพย์ทางการเงิน

กลุ่มบริษัท/บริษัทรับรู้ค่าเผื่อผลขาดทุนด้านเครดิตที่คาดว่าจะเกิดขึ้นสำหรับสินทรัพย์ทางการเงินที่วัดมูลค่าด้วยราคาทุนตัดจำหน่าย (รวมถึง เงินสดและรายการเทียบเท่าเงินสด ลูกหนี้การค้าและลูกหนี้อื่นรวมถึงเงินให้กู้ยืมแก่กิจการที่เกี่ยวข้องกัน) ผ่านกำไรหรือขาดทุน

การวัดมูลค่าผลขาดทุนด้านเครดิตที่คาดว่าจะเกิดขึ้น

ผลขาดทุนด้านเครดิตที่คาดว่าจะเกิดขึ้นเป็นการประมาณผลขาดทุนด้านเครดิตด้วยความน่าจะเป็นถ่วงน้ำหนักผลขาดทุนด้านเครดิตคำนวณโดยใช้มูลค่าปัจจุบันของจำนวนเงินที่คาดว่าจะไม่ได้รับ (เช่น ผลต่างระหว่างกระแสเงินสดที่กิจการจะต้องจ่ายตามสัญญาและกระแสเงินสดที่กลุ่มบริษัทคาดว่าจะได้รับ) ผลขาดทุนด้านเครดิตที่คาดว่าจะเกิดขึ้นคิดลดด้วยอัตราดอกเบี้ยที่แท้จริงของสินทรัพย์ทางการเงิน

การวัดมูลค่าผลขาดทุนด้านเครดิตนั้นคำนวณดังต่อไปนี้

- ผลขาดทุนด้านเครดิตที่คาดว่าจะเกิดขึ้นในอีก 12 เดือนข้างหน้า ผลขาดทุนดังกล่าวประมาณจากผลขาดทุนที่คาดว่าจะเกิดขึ้นจากการผิดเงื่อนไขตามสัญญาที่คาดว่าจะเกิดขึ้นในอีก 12 เดือนข้างหน้าภายหลังวันสิ้นรอบระยะเวลาที่รายงานหรือ
- ผลขาดทุนด้านเครดิตที่คาดว่าจะเกิดขึ้นตลอดอายุของสัญญา ผลขาดทุนดังกล่าวประมาณจากผลขาดทุนที่คาดว่าจะเกิดขึ้นจากการผิดเงื่อนไขตามสัญญาที่คาดว่าจะเกิดขึ้นในช่วงระยะเวลาทั้งหมดที่เหลืออยู่ของสัญญา

ลูกหนี้การค้ามูลค่าผลขาดทุนด้วยผลขาดทุนด้านเครดิตที่คาดว่าจะเกิดขึ้นตลอดอายุของสัญญา ผลขาดทุนด้านเครดิตที่คาดว่าจะเกิดขึ้นประมาณการโดยใช้ตารางการตั้งสำรอง ซึ่งวิธีดังกล่าวมีการนำข้อมูลผลขาดทุนที่เกิดขึ้นในอดีต การปรับปรุงปัจจัยที่มีความเฉพาะเจาะจงกับลูกหนี้ นั้น ๆ และการประเมินทั้งข้อมูลสภาวะการณ์เศรษฐกิจในปัจจุบันและข้อมูลคาดการณ์สภาวะการณ์เศรษฐกิจทั่วไปในอนาคต ณ วันที่รายงาน

สินทรัพย์ทางการเงินอื่นกลุ่มบริษัท/บริษัทรับรู้ผลขาดทุนด้านเครดิตที่คาดว่าจะเกิดขึ้นด้วยผลขาดทุนด้านเครดิตที่คาดว่าจะเกิดขึ้นในอีก 12 เดือนข้างหน้า ยกเว้นสินทรัพย์ทางการเงินที่มีการเพิ่มขึ้นอย่างมีนัยสำคัญของความเสี่ยงด้านเครดิตนับแต่การรับรู้รายการเมื่อเริ่มแรกหรือเป็นสินทรัพย์ทางการเงินที่มีการด้อยค่าด้านเครดิต ซึ่งกรณีดังกล่าวจะวัดค่าเพื่อผลขาดทุนด้วยผลขาดทุนด้านเครดิตที่คาดว่าจะเกิดขึ้นตลอดอายุของสัญญา

ระยะเวลาสูงสุดที่ใช้ในการประมาณผลขาดทุนด้านเครดิตที่คาดว่าจะเกิดขึ้นพิจารณาจากระยะเวลาที่ยาวที่สุดตามสัญญาที่กลุ่มบริษัท/บริษัทมีฐานะเปิดต่อความเสี่ยงด้านเครดิต

กลุ่มบริษัท/บริษัทพิจารณาว่าความเสี่ยงด้านเครดิตของสินทรัพย์ทางการเงินเพิ่มขึ้นอย่างมีนัยสำคัญหากมีการเปลี่ยนแปลงของอันดับความน่าเชื่อถือที่ลดระดับลงอย่างมีนัยสำคัญ มีการดำเนินงานที่ถดถอยอย่างมีนัยสำคัญของลูกหนี้ หรือมีการเปลี่ยนแปลงหรือคาดการณ์การเปลี่ยนแปลงของเทคโนโลยี ตลาด สภาวะการณ์ทางเศรษฐกิจ หรือกฎหมายที่ส่งผลในทางลบอย่างมีนัยสำคัญต่อความสามารถของลูกหนี้ในการชำระภาระผูกพันให้กับกลุ่มบริษัท/บริษัท

กลุ่มบริษัท/บริษัทพิจารณาว่าสินทรัพย์ทางการเงินจะเกิดการผิดสัญญาเมื่อ

- ผู้กู้ไม่สามารถชำระภาระผูกพันด้านเครดิตให้แก่กลุ่มบริษัท/บริษัท ได้เต็มจำนวน อีกทั้งกลุ่มบริษัทไม่มีสิทธิในการไถ่เบี่ย เช่น การยึดหลักประกัน (หากมีการวางหลักประกัน) หรือ
- สินทรัพย์ทางการเงินค้างชำระเกินกว่า 365 วัน

การประเมินการเพิ่มขึ้นของความเสี่ยงด้านเครดิตอย่างมีนัยสำคัญนั้นมีการประเมินทั้งแบบเป็นรายลูกหนี้หรือแบบกลุ่ม ขึ้นอยู่กับลักษณะของเครื่องมือทางการเงิน หากการประเมินความเสี่ยงเป็นการประเมินแบบกลุ่มต้องมีการจัดกลุ่มเครื่องมือทางการเงินตามลักษณะความเสี่ยงด้านเครดิตที่คล้ายคลึงกัน เช่น สถานการณ์ค้างชำระและอันดับความน่าเชื่อถือ

ผลขาดทุนด้านเครดิตที่คาดว่าจะเกิดขึ้นมีการประเมินใหม่ ณ สิ้นรอบระยะเวลาที่รายงาน เพื่อสะท้อนการเปลี่ยนแปลงของความเสี่ยงด้านเครดิตของเครื่องมือทางการเงินนับจากวันที่รับรู้รายการเมื่อเริ่มแรกการเพิ่มขึ้นของค่าเพื่อผลขาดทุนแสดงเป็นขาดทุนจากการด้อยค่าในกำไรหรือขาดทุน ค่าเพื่อผลขาดทุนแสดงเป็นรายการหักออกจากมูลค่าตามบัญชีขึ้นต้นของสินทรัพย์ทางการเงิน

สินทรัพย์ทางการเงินที่มีการด้อยค่าด้านเครดิต

ณ วันที่รายงาน กลุ่มบริษัท/บริษัทประเมินว่าสินทรัพย์ทางการเงินที่วัดมูลค่าด้วยราคาทุนตัดจำหน่ายและตราสารหนี้ที่วัดมูลค่าด้วยมูลค่าด้วยมูลค่ายุติธรรมผ่านกำไรขาดทุนเบ็ดเสร็จอื่นเกิดการด้อยค่าด้านเครดิตหรือไม่ สินทรัพย์ทางการเงินมีการด้อยค่าด้านเครดิตเมื่อเกิดเหตุการณ์ใดเหตุการณ์หนึ่งหรือมากกว่าหนึ่งเหตุการณ์ซึ่งส่งผลกระทบต่อกระแสเงินสดที่คาดว่าจะเกิดขึ้นในอนาคตของสินทรัพย์ทางการเงิน สถานการณ์ที่เป็นข้อบ่งชี้ว่าสินทรัพย์ทางการเงินเกิดการด้อยค่าด้านเครดิตรวมถึง การที่ลูกหนี้ประสบปัญหาทางการเงินอย่างมีนัยสำคัญ การผิดสัญญา เช่น การค้างชำระเกินกว่า 365 วัน ความเป็นไปได้ที่ลูกหนี้จะเข้าสู่การล้มละลาย เป็นต้น

การตัดจำหน่าย

มูลค่าตามบัญชีขั้นต้นของสินทรัพย์ทางการเงินจะถูกตัดจำหน่ายเมื่อกลุ่มบริษัท/บริษัทไม่สามารถคาดการณ์ได้อย่างสมเหตุสมผลว่าจะได้รับคืนเงินหากมีการรับเงินคืนในภายหลังจากสินทรัพย์ที่มีการตัดจำหน่ายแล้วจะรับรู้เป็นการกลับรายการการด้อยค่าในกำไรหรือขาดทุนในงวดที่ได้รับคืน

4.13 การด้อยค่าสินทรัพย์ที่ไม่ใช่สินทรัพย์ทางการเงิน

มูลค่าตามบัญชีของสินทรัพย์ที่ไม่ใช่สินทรัพย์ทางการเงินของกลุ่มบริษัท/บริษัทได้รับการทบทวนทุกสิ้นรอบระยะเวลารายงานว่ามีข้อบ่งชี้เรื่องการด้อยค่าหรือไม่ ในกรณีที่มีข้อบ่งชี้จะทำการประมาณมูลค่าสินทรัพย์ที่คาดว่าจะได้รับคืน สำหรับมูลค่าที่คาดว่าจะได้รับคืนของสินทรัพย์ไม่มีตัวตนอื่นที่มีอายุการใช้ประโยชน์ไม่ทราบแน่นอนหรือยังไม่พร้อมใช้งานจะถูกประมาณทุกปีในช่วงเวลาเดียวกัน

ผลขาดทุนจากการด้อยค่ารับรู้เมื่อมูลค่าตามบัญชีของสินทรัพย์หรือหน่วยสินทรัพย์ที่ก่อให้เกิดเงินสดสูงกว่ามูลค่าที่จะได้รับคืน ผลขาดทุนจากการด้อยค่าบันทึกในกำไรหรือขาดทุน เว้นแต่เมื่อมีการกลับรายการการประเมินมูลค่าของสินทรัพย์เพิ่มขึ้นของสินทรัพย์ขึ้นเดียวกันกับที่เคยรับรู้ในส่วนของผู้อื้อหนี้และมีการด้อยค่าในเวลาต่อมา ในกรณีนี้รับรู้ในส่วนของผู้อื้อหนี้

การคำนวณมูลค่าที่คาดว่าจะได้รับคืน

มูลค่าที่คาดว่าจะได้รับคืนของสินทรัพย์ที่ไม่ใช่สินทรัพย์ทางการเงิน หมายถึง มูลค่าจากการใช้ของสินทรัพย์หรือมูลค่ายุติธรรมของสินทรัพย์หักต้นทุนในการขายแล้วแต่มูลค่าใดจะสูงกว่า ในการประเมินมูลค่าจากการใช้ของสินทรัพย์ ประมาณการกระแสเงินสดที่จะได้รับในอนาคตจะคิดลดเป็นมูลค่าปัจจุบันโดยใช้อัตราคิดลดก่อนคำนึงภาษีเงินได้เพื่อให้สะท้อนมูลค่าที่อาจประเมินได้ในตลาดปัจจุบัน ซึ่งแปรไปตามเวลาและความเสี่ยงที่มีต่อสินทรัพย์ สำหรับสินทรัพย์ที่ไม่ก่อให้เกิดกระแสเงินสดรับโดยอิสระจากสินทรัพย์อื่น จะพิจารณามูลค่าที่คาดว่าจะได้รับคืนรวมกับหน่วยสินทรัพย์ที่ก่อให้เกิดเงินสดที่สินทรัพย์นั้นเกี่ยวข้องด้วย

การกลับรายการด้อยค่า

ผลขาดทุนจากการด้อยค่าของสินทรัพย์ที่ไม่ใช่สินทรัพย์ทางการเงิน ที่เคยรับรู้ในงวดก่อนจะถูกประเมินทุกรอบระยะเวลารายงานว่ามีข้อบ่งชี้เรื่องการด้อยค่าหรือไม่ ซึ่งหากมีการเปลี่ยนแปลงประมาณการที่ใช้ในการคำนวณมูลค่าที่คาดว่าจะได้รับคืน ผลขาดทุนจากการด้อยค่าจะถูกกลับรายการเพียงเท่าที่มูลค่าตามบัญชีของสินทรัพย์ไม่เกินกว่ามูลค่าตามบัญชีภายหลังหักด้วยค่าเสื่อมราคาสะสมหรือค่าตัดจำหน่ายสะสม เสมือนหนึ่งไม่เคยมีการบันทึกผลขาดทุนจากการด้อยค่ามาก่อน

4.14 หนี้สินที่มีภาระดอกเบี้ย

หนี้สินที่มีภาระดอกเบี้ยบันทึกเริ่มแรกในราคาทุนหักค่าใช้จ่ายที่เกี่ยวข้องกับการเกิดหนี้สิน ภายหลังจากการบันทึกหนี้สินที่มีภาระดอกเบี้ยจะบันทึกต่อมาโดยวิธีราคาทุนตัดจำหน่าย ผลต่างระหว่างยอดหนี้เริ่มแรกและยอดหนี้เมื่อครบกำหนดไถ่ถอน จะบันทึกในกำไรหรือขาดทุนตลอดอายุการกู้ยืม โดยวิธีอัตราดอกเบี้ยที่แท้จริง

4.15 เจ้าหนี้การค้าและเจ้าหนี้หมุนเวียนอื่น

เจ้าหนี้การค้าและเจ้าหนี้หมุนเวียนอื่น แสดงในราคาทุน

4.16 ผลประโยชน์ของพนักงาน

ก) ผลประโยชน์ระยะสั้นของพนักงาน

ผลประโยชน์ระยะสั้นของพนักงานซึ่งประกอบด้วยเงินเดือน ค่าแรง โบนัสและเงินสมทบกองทุนประกันสังคมมูลค่าโดยมิได้คิดลดกระแสเงินสดและเป็นค่าใช้จ่ายเมื่อพนักงานทำงานให้ หนี้สินรับรู้ด้วยมูลค่าที่คาดว่าจะจ่ายชำระ หากกลุ่มบริษัท/บริษัทมีภาระผูกพันตามกฎหมายหรือภาระผูกพันโดยอนุমানที่จะต้องจ่ายอันเป็นผลมาจากการที่พนักงานได้ทำงานให้ในอดีต และภาระผูกพันนี้สามารถประมาณได้อย่างสมเหตุสมผล

ข) ผลประโยชน์หลังออกจากงานของพนักงาน

กลุ่มบริษัท/บริษัทได้บันทึกผลประโยชน์หลังออกจากงานของพนักงานจากการตั้งโครงการสมทบเงิน (ภายใต้ข้อกำหนดตามพระราชบัญญัติกองทุนสำรองเลี้ยงชีพ พ.ศ. 2530) และ โครงการผลประโยชน์ที่กำหนดไว้ (ภาระผูกพันเมื่อพนักงานเกษียณอายุตามพระราชบัญญัติคุ้มครองแรงงาน พ.ศ. 2541)

- **โครงการสมทบเงิน**

การระงับสิทธิในการสมทบเข้าโครงการสมทบเงินจะถูกรับรู้เป็นค่าใช้จ่ายพนักงานในกำไรหรือขาดทุนในรอบระยะเวลาที่พนักงานได้ทำงานให้กับกิจการ

- **โครงการผลประโยชน์ที่กำหนดไว้**

การระงับสิทธิของกลุ่มบริษัท/บริษัทจากโครงการผลประโยชน์ที่กำหนดไว้ถูกคำนวณจากการประมาณผลประโยชน์ในอนาคตที่เกิดจากการทำงานของพนักงานในปัจจุบันและในงวดก่อนๆ ผลประโยชน์ดังกล่าวได้มีการคิดลดกระแสเงินสดเพื่อให้เป็นมูลค่าปัจจุบันโดยใช้อัตรา ณ วันที่รายงานของพันธบัตรรัฐบาล ซึ่งมีระยะเวลาครบกำหนดใกล้เคียงกับระยะเวลาครบกำหนดชำระภาระผูกพันของกลุ่มบริษัท/บริษัท และมีสกุลเงินเดียวกับสกุลเงินของผลประโยชน์ที่คาดว่าจะจ่าย การคำนวณนั้นจัดทำโดยนักคณิตศาสตร์ประกันภัย โดยใช้วิธีคิดลดแต่ละหน่วยที่ประมาณการไว้

กลุ่มบริษัท/บริษัทรับรู้กำไรขาดทุนจากการประมาณการตามหลักคณิตศาสตร์ประกันภัยจะถูกรับรู้รายการในกำไรขาดทุนเบ็ดเสร็จอื่นทันที

ค) **ผลประโยชน์ระยะยาวอื่นของพนักงาน**

การระงับสิทธิของกลุ่มบริษัท/บริษัทที่เป็นผลประโยชน์ในอนาคตที่เกิดจากการทำงานของพนักงานในงวดปัจจุบันและในงวดก่อนๆ ซึ่งผลประโยชน์นี้ได้คิดลดกระแสเงินสด เพื่อให้เป็นมูลค่าปัจจุบันการวัดมูลค่าใหม่จะรับรู้ในกำไรหรือขาดทุนเมื่อเกิดขึ้น

ง) **ผลประโยชน์เมื่อเลิกจ้าง**

ผลประโยชน์เมื่อเลิกจ้างจะรับรู้เป็นค่าใช้จ่ายเมื่อวันใดวันหนึ่งต่อไปนี้เกิดขึ้นก่อน เมื่อกลุ่มบริษัท/บริษัทไม่สามารถยกเลิกข้อเสนอกการให้ผลประโยชน์ดังกล่าวได้อีกต่อไป หรือเมื่อกลุ่มบริษัท/บริษัทรับรู้ต้นทุนสำหรับการปรับโครงสร้าง หากระยะเวลาการจ่ายผลประโยชน์เกินกว่า 12 เดือนนับจากวันสิ้นรอบระยะเวลา รายงานผลประโยชน์เมื่อเลิกจ้างจะถูกคิดลดกระแสเงินสด

4.17 **ประมาณการหนี้สิน**

ประมาณการหนี้สินจะรับรู้ก็ต่อเมื่อกลุ่มบริษัท/บริษัทมีการระงับหนี้สินตามกฎหมายหรือการระงับจากการอนุমানที่เกิดขึ้นในปัจจุบันอันเป็นผลมาจากเหตุการณ์ในอดีต ซึ่งสามารถประมาณจำนวนของการระงับได้อย่างน่าเชื่อถือและมีความเป็นไปได้ค่อนข้างแน่นอนว่าประโยชน์เชิงเศรษฐกิจจะต้องถูกจ่ายไปเพื่อชำระภาระผูกพันดังกล่าว

ประมาณการหนี้สินสำหรับการปิดและปรับปรุงหลุมฝังกลบ

ประมาณการหนี้สินสำหรับการปิดและปรับปรุงหลุมฝังกลบจะบันทึกเมื่อบริษัทมีการเปิดใช้พื้นที่หลุมฝังกลบที่เกิดขึ้นในปัจจุบันและมีความเป็นไปได้ก่อนข้างแน่นอนว่าจะถูกจ่ายไปเพื่อชำระหนี้เมื่อมีการปิดและปรับปรุงหลุม ซึ่งพิจารณาจากค่าใช้จ่ายและอุปกรณ์ที่คาดว่าจะเกิดขึ้นในการปิดและปรับปรุงหลุมฝังกลบในแต่ละหลุม และจะมีการทบทวนประมาณการค่าใช้จ่ายในการปิดหลุมทุกปี

ประมาณการหนี้สินจากคดีความ

ประมาณการหนี้สินจากคดีความจะบันทึกเมื่อกลุ่มบริษัท/บริษัท มีภาระหนี้สินที่เกิดขึ้นตามคำสั่งศาลให้ชำระหรือเมื่อคดีความถึงที่สุด

ประมาณการค่าปรับและค่าเสียหายจากการไม่ปฏิบัติตามสัญญา

ประมาณการค่าปรับและค่าเสียหายจากการไม่ปฏิบัติตามสัญญา จะบันทึกเมื่อบริษัททราบความเสียหายจากการให้บริการแก่ลูกค้าโดยพิจารณาความเสียหายที่อาจเกิดขึ้น และปัจจัยต่างๆที่อาจเกี่ยวข้องกับความเสี่ยงจะเป็นที่จะเกิดความเสียหายตามสัดส่วนที่จะต้องรับผิดชอบ

ประมาณการหนี้สินสำหรับค่ากองทุนเพื่อพัฒนาสิ่งแวดล้อมตามรายงานการวิเคราะห์ผลกระทบสิ่งแวดล้อม

ประมาณการหนี้สินสำหรับค่ากองทุนเพื่อพัฒนาสิ่งแวดล้อมตามรายงานการวิเคราะห์ผลกระทบสิ่งแวดล้อมของมาตรการป้องกัน แก้ไข และลดผลกระทบสิ่งแวดล้อมด้านเศรษฐกิจ และสังคม เพื่อประโยชน์ต่อชุมชนบริเวณพื้นที่โครงการตามวัตถุประสงค์ของแต่ละกองทุน บันทึกในอัตราบาทต่อตันขยะที่โครงการรับเข้ามำบด

ประมาณการหนี้สินอื่น

ประมาณการหนี้สินอื่น ได้แก่ ประมาณการค่ากำจัดฝุ่นที่เกิดจากกระบวนการบดและหลอมเศษอลูมิเนียม บันทึกในอัตราที่ส่งกำจัดฝุ่น

4.18 รายได้

รายได้รับรู้เมื่อลูกค้ามีอำนาจควบคุมในสินค้าหรือบริการด้วยจำนวนเงินที่สะท้อนถึงสิ่งตอบแทนที่กลุ่มบริษัทคาดว่าจะมีสิทธิได้รับซึ่งไม่รวมจำนวนเงินที่เก็บแทนบุคคลที่สาม รายได้ที่ได้รับรู้ไม่รวมภาษีมูลค่าเพิ่มและแสดงสุทธิจากส่วนลดการค้า และส่วนลดตามปริมาณ

การขายสินค้าและบริการ

รายได้จากการขายสินค้ารับรู้เมื่อลูกค้ามีอำนาจควบคุมในสินค้าซึ่งโดยทั่วไปเกิดขึ้นเมื่อมีการส่งมอบสินค้าให้กับลูกค้า สำหรับสัญญาที่ให้สิทธิลูกค้าในการคืนสินค้า รายได้จะรับรู้ในจำนวนที่มีความเป็นไปได้ก่อนข้างแนใน ระดับสูงมากกว่าจะ ไม่มีการกลับรายการอย่างมีนัยสำคัญของรายได้ที่รับรู้สะสม ดังนั้น รายได้ที่รับรู้จะปรับปรุงด้วยประมาณการรับคืนสินค้าซึ่งประมาณการจากข้อมูลในอดีต

รายได้จากการให้บริการกำจัดกากอุตสาหกรรมและฝังกลบและอื่นๆ รับรู้เมื่อบริษัทปฏิบัติตามภาระที่ต้องปฏิบัติเสร็จสิ้น โดยการส่งมอบการบริการที่สัญญาว่าจะให้ลูกค้าเมื่อลูกค้ามีอำนาจควบคุม ต้นทุนที่เกี่ยวข้องรับรู้ในกำไรหรือขาดทุนเมื่อเกิดขึ้น

สำหรับสัญญาที่มีการรวมการขายสินค้าและบริการเข้าด้วยกัน กลุ่มบริษัทบันทึกสินค้าและบริการแยกจากกัน หากสินค้าและบริการดังกล่าวแตกต่างกัน (เช่น หากสามารถแยกสินค้าหรือบริการดังกล่าวออกจากกันได้และลูกค้าได้รับประโยชน์จากสินค้าหรือบริการนั้น) หรือ มีการให้บริการหลายๆ ประเภทในรอบระยะเวลารายงานที่แตกต่างกัน สิ่งตอบแทนที่ได้รับจะถูกปันส่วนตามสัดส่วนของราคาขายที่เป็นเอกเทศของสินค้าและบริการนั้นๆ ซึ่งได้ระบุไว้ในรายงานอัตราค่าสินค้าหรือบริการที่กลุ่มบริษัทขายสินค้าและบริการเป็นเอกเทศแยกต่างหาก

ยอดคงเหลือของสัญญา

สินทรัพย์ที่เกิดจากสัญญารับรู้เมื่อกลุ่มบริษัท/บริษัทรับรู้รายได้ก่อนที่จะมีสิทธิที่ปราศจากเงื่อนไขในการได้รับสิ่งตอบแทน สินทรัพย์ที่เกิดจากสัญญาวัดมูลค่าด้วยมูลค่าของสิ่งตอบแทนที่กลุ่มบริษัท/บริษัทคาดว่าจะได้รับ หักค่าเพื่อผลขาดทุนด้านเครดิตที่คาดว่าจะเกิดขึ้น สินทรัพย์ที่เกิดจากสัญญาจะถูกจัดประเภทเป็นลูกหนี้การค้าเมื่อกลุ่มบริษัท/บริษัทมีสิทธิที่ปราศจากเงื่อนไขในการได้รับสิ่งตอบแทน

หนี้สินที่เกิดจากสัญญาเป็นภาระผูกพันที่จะต้องโอนสินค้าหรือบริการให้กับลูกค้า หนี้สินที่เกิดจากสัญญารับรู้เมื่อกลุ่มบริษัท/บริษัทได้รับชำระหรือมีสิทธิที่ปราศจากเงื่อนไขในการได้รับสิ่งตอบแทนที่เรียกคืนไม่ได้จากลูกค้าก่อนที่กลุ่มบริษัท/บริษัทรับรู้รายได้ที่เกี่ยวข้อง

รายได้จากการขายเศษซากและเศษวัสดุที่คัดแยก

รายได้จากการขายเศษซากและเศษวัสดุที่คัดแยกได้แก่เศษเหล็ก เศษพลาสติก เศษกระดาษและอื่น บันทึกเป็นรายได้เมื่อมีการส่งมอบให้ผู้ซื้อหรือเมื่อได้รับชำระเงิน หรือเมื่อได้เคลียร์เงินทศรอง

บริษัท โปรเฟสชันแนล เวสต์ เทคโนโลยี (1999) จำกัด (มหาชน) และบริษัทย่อย

หมายเหตุประกอบงบการเงิน

สำหรับปีสิ้นสุดวันที่ 31 ธันวาคม 2565

รายได้จากการลงทุน

รายได้จากการลงทุนประกอบด้วย รายได้ค่าเช่า ดอกเบี้ยรับจากเงินฝากธนาคาร รายได้เงินปันผล และรายได้จากการถูกรางวัลสลาก

รายได้ค่าเช่า

รายได้ค่าเช่าจากอสังหาริมทรัพย์เพื่อการลงทุนรับรู้ในกำไรหรือขาดทุน โดยวิธีเส้นตรงตลอดอายุสัญญาเช่า ค่าใช้จ่ายเริ่มแรกที่เกิดขึ้นเป็นการเฉพาะเพื่อให้เกิดสัญญาเช่ารับรู้เป็นส่วนหนึ่งของค่าเช่าทั้งสิ้นตามสัญญา ค่าเช่าที่อาจเกิดขึ้นรับรู้เป็นรายได้ในรอบระยะเวลาบัญชีซึ่งค่าเช่านั้นเกิดขึ้น

ดอกเบี้ยรับ

ดอกเบี้ยรับบันทึกในกำไรหรือขาดทุนตามเกณฑ์คงค้าง

รายได้เงินปันผล

รายได้เงินปันผลบันทึกในกำไรหรือขาดทุนในวันที่บริษัทมีสิทธิได้รับเงินปันผล

รายได้จากการถูกรางวัลสลากฯ

รายได้จากการถูกรางวัลสลากฯ บันทึกเมื่อกลุ่มบริษัท/บริษัทมีสิทธิได้รับรางวัล

รายได้อื่น

รายได้อื่นบันทึกตามเกณฑ์คงค้าง

4.19 ต้นทุนทางการเงิน

ต้นทุนทางการเงินประกอบด้วย ดอกเบี้ยจ่ายของเงินกู้ยืม และประมาณการหนี้สินส่วนที่เพิ่มขึ้นเนื่องจากเวลาที่ผ่านไป และสิ่งตอบแทนที่คาดว่าจะต้องจ่าย

ดอกเบี้ยจ่ายรับรู้ในกำไรหรือขาดทุนด้วยอัตราดอกเบี้ยที่แท้จริง อัตราดอกเบี้ยที่แท้จริงคืออัตราที่ใช้คิดลดประมาณการการจ่ายชำระเงินในอนาคตตลอดอายุที่คาดการณ์ไว้ของเครื่องมือทางการเงินของราคาทุนตัดจำหน่ายของหนี้สินทางการเงิน

4.20 ภาษีเงินได้

ค่าใช้จ่ายภาษีเงินได้สำหรับปีประกอบด้วยภาษีเงินได้ของปีปัจจุบันและภาษีเงินได้รอการตัดบัญชี ภาษีเงินได้ของปีปัจจุบันและภาษีเงินได้รอการตัดบัญชีรับรู้ในกำไรหรือขาดทุน เว้นแต่รายการที่รับรู้โดยตรงในส่วนของผู้ถือหุ้นหรือกำไรขาดทุนเบ็ดเสร็จอื่น

ภาษีเงินได้ของปีปัจจุบัน

ภาษีเงินได้ของปีปัจจุบันได้แก่ภาษีที่คาดว่าจะจ่ายชำระหรือได้รับชำระ โดยคำนวณจากกำไรหรือขาดทุนประจำปีที่ต้องเสียภาษี โดยใช้อัตราภาษีที่ประกาศใช้หรือที่คาดว่าจะมีผลบังคับใช้ ณ วันที่รายงาน ตลอดจนการปรับปรุงทางภาษีที่เกี่ยวข้องกับรายการในปีก่อนๆ

ภาษีเงินได้รอการตัดบัญชี

ภาษีเงินได้รอการตัดบัญชีบันทึกโดยคำนวณจากผลแตกต่างชั่วคราวที่เกิดขึ้นระหว่างมูลค่าตามบัญชีของสินทรัพย์และหนี้สิน และจำนวนที่ใช้เพื่อความมุ่งหมายทางภาษี

ภาษีเงินได้รอการตัดบัญชีจะไม่ถูกรับรู้เมื่อเกิดจากผลแตกต่างชั่วคราวต่อไปนี้ การรับรู้สินทรัพย์และหนี้สินในครั้งแรกซึ่งเป็นรายการที่ไม่ใช่การรวมธุรกิจและรายการนั้นไม่มีผลกระทบต่อกำไรขาดทุนทางบัญชีหรือภาษี และผลแตกต่างที่เกี่ยวข้องกับเงินลงทุนในบริษัทย่อยหากเป็นไปได้ว่าจะไม่กลับรายการในอนาคตอันใกล้

ภาษีเงินได้รอการตัดบัญชีวัดมูลค่าโดยใช้อัตราภาษีที่คาดว่าจะใช้กับผลแตกต่างชั่วคราวเมื่อมีการกลับรายการ โดยใช้อัตราภาษีที่ประกาศใช้หรือที่คาดว่าจะมีผลบังคับใช้ ณ วันที่รายงาน

การวัดมูลค่าสินทรัพย์และหนี้สินของภาษีเงินได้รอตัดบัญชีต้องสะท้อนถึงผลกระทบทางภาษีที่จะเกิดจากลักษณะวิธีการที่กลุ่มบริษัท/บริษัทคาดว่าจะได้รับผลประโยชน์จากสินทรัพย์หรือจะจ่ายชำระหนี้สินตามมูลค่าตามบัญชี ณ วันสิ้นรอบระยะเวลาที่รายงาน

ในการกำหนดมูลค่าของภาษีเงินได้ของปีปัจจุบันและภาษีเงินได้รอการตัดบัญชี กลุ่มบริษัท/บริษัทต้องคำนึงถึงผลกระทบของสถานการณ์ทางภาษีที่ไม่แน่นอนและอาจทำให้จำนวนภาษีที่ต้องจ่ายเพิ่มขึ้น และมีดอกเบี้ยที่ต้องชำระ กลุ่มบริษัท/บริษัทเชื่อว่าได้ตั้งภาษีเงินได้ค้างจ่ายเพียงพอสำหรับภาษีเงินได้ที่จะจ่ายในอนาคต ซึ่งเกิดจากการประเมินผลกระทบจากหลายปัจจัย รวมถึง การตีความทางกฎหมายภาษี และจากประสบการณ์ในอดีต การประเมินนี้อยู่บนพื้นฐานการประมาณการและข้อสมมติ และอาจจะเกี่ยวข้องกับการตัดสินใจเกี่ยวกับเหตุการณ์ในอนาคต ข้อมูลใหม่ๆ อาจจะทำให้กลุ่มบริษัท/บริษัทเปลี่ยนการตัดสินใจโดยขึ้นอยู่กับความเพียงพอของภาษีเงินได้ค้างจ่ายที่มีอยู่ การเปลี่ยนแปลงในภาษีเงินได้ค้างจ่ายจะกระทบต่อค่าใช้จ่ายภาษีเงินได้ในงวดที่เกิดการเปลี่ยนแปลง

สินทรัพย์ภาษีเงินได้รอการตัดบัญชีและหนี้สินภาษีเงินได้รอการตัดบัญชีสามารถหักกลบได้เมื่อกิจการมีสิทธิตามกฎหมายที่จะนำสินทรัพย์ภาษีเงินได้ของปีปัจจุบันมาหักกลบกับหนี้สินภาษีเงินได้ของปีปัจจุบันและภาษีเงินได้นี้ประเมินโดยหน่วยงานจัดเก็บภาษีหน่วยงานเดียวกันสำหรับหน่วยภาษีเดียวกันหรือหน่วยภาษีต่างกัน สำหรับหน่วยภาษีต่างกันนั้นกิจการมีความตั้งใจจะชำระหนี้สินและสินทรัพย์ภาษีเงินได้ของปีปัจจุบันด้วยยอดสุทธิหรือตั้งใจจะรับคืนสินทรัพย์และชำระหนี้สินในเวลาเดียวกัน

สินทรัพย์ภาษีเงินได้รอการตัดบัญชีจะบันทึกต่อเมื่อมีความเป็นไปได้ค่อนข้างแน่นอนว่ากำไรเพื่อเสียภาษีในอนาคตจะมีจำนวนเพียงพอต่อการใช้ประโยชน์จากผลแตกต่างชั่วคราวดังกล่าวกำไรเพื่อเสียภาษีในอนาคตต้องพิจารณาถึงการกลับรายการผลแตกต่างชั่วคราวที่เกี่ยวข้อง ดังนั้น กำไรเพื่อเสียภาษีในอนาคตหลังปรับปรุงการกลับรายการผลแตกต่างชั่วคราวที่พิจารณาจากแผนธุรกิจของกลุ่มบริษัท/บริษัทแล้วอาจมีจำนวนไม่เพียงพอที่จะบันทึกสินทรัพย์ภาษีเงินได้ทั้งจำนวนสินทรัพย์ภาษีเงินได้รอการตัดบัญชีจะถูกทบทวน ณ ทุกวันที่รายงานและจะถูกปรับลดลงเท่าที่ประโยชน์ทางภาษีจะมีโอกาสถูกใช้จริง

4.21 กำไรต่อหุ้นขั้นพื้นฐาน

กลุ่มบริษัท/บริษัทแสดงกำไรต่อหุ้นขั้นพื้นฐาน คำนวณโดยการหารกำไรของผู้ถือหุ้นสามัญของบริษัทด้วยจำนวนหุ้นสามัญที่ออกจำหน่ายระหว่างปี

4.22 ข้อมูลตามส่วนงานธุรกิจ

ผลการดำเนินงานของส่วนงานที่รายงานต่อประธานเจ้าหน้าที่บริหารของกลุ่มบริษัท (ผู้มีอำนาจตัดสินใจสูงสุดด้านการดำเนินงาน) จะแสดงถึงรายการที่เกิดขึ้นจากส่วนงานดำเนินงานนั้น โดยตรงรวมถึงรายการที่ได้รับการปันส่วนอย่างสมเหตุสมผล

5 บุคคลหรือกิจการที่เกี่ยวข้องกัน

บุคคลหรือกิจการเป็นบุคคลหรือกิจการที่เกี่ยวข้องกันกับกลุ่มบริษัท หากกลุ่มบริษัทมีอำนาจควบคุมหรือควบคุมร่วมกันหรือมีอิทธิพลอย่างมีนัยสำคัญทั้งทางตรงและทางอ้อมต่อบุคคลหรือกิจการในการตัดสินใจทางการเงินและการบริหารหรือในทางกลับกัน

บริษัท โพรเฟสชันแนล เวสต์ เทคโนโลยี (1999) จำกัด (มหาชน) และบริษัทย่อย

หมายเหตุประกอบงบการเงิน

สำหรับปีสิ้นสุดวันที่ 31 ธันวาคม 2565

ความสัมพันธ์ที่มีกับบุคคลหรือกิจการที่เกี่ยวข้องกัน มีดังนี้

ชื่อบุคคลหรือกิจการที่เกี่ยวข้องกัน	ประเทศที่ จัดตั้ง/สัญชาติ	ลักษณะความสัมพันธ์
ผู้ถือหุ้นของบริษัท		
1. UOB Kay Hian Private Limited	สิงคโปร์	เป็นผู้ถือหุ้นของบริษัทร้อยละ 7.40
บริษัทย่อย		
2. บริษัท เจ ที เอส อลูมิเนียม แอนด์ เมทัลลิจ จำกัด	ไทย	เป็นบริษัทย่อย บริษัทถือหุ้นร้อยละ 100
3. บริษัท เบกิมานน์ เมอร์คิวรี เทค (ปีเอ็มที-เอเชีย) จำกัด	ไทย	เป็นบริษัทย่อย บริษัทถือหุ้นร้อยละ 80 และได้ชำระ บัญชีเมื่อวันที่ 28 มีนาคม 2565 เสร็จสิ้นแล้ว
บริษัทอื่นที่เกี่ยวข้องกัน		
4. Begemann Holding B.V.	เนเธอร์แลนด์	เป็นบริษัทที่เกี่ยวข้องกัน ซึ่งถือหุ้นในบริษัทย่อย (บริษัท เบกิมานน์ เมอร์คิวรี เทค(ปีเอ็มที-เอเชีย) จำกัด) ร้อยละ 20
5. บริษัท เอส.วี.พี.ไอที จีเนียส จำกัด	ไทย	เป็นบริษัทที่เกี่ยวข้องกัน โดยมีกรรมการและผู้ถือหุ้น ร่วมกัน
6. ห้างหุ้นส่วนสามัญ เอ็ม มาร์ท	ไทย	เป็นบริษัทที่เกี่ยวข้องกัน โดยมีกรรมการและผู้ถือหุ้น ร่วมกัน
บุคคลที่เกี่ยวข้องกันหรือผู้บริหารสำคัญ		
7. คุณยุทธนา เจนวิทยาโรจน์	ไทย	เป็นบุคคลที่เกี่ยวข้องกับผู้บริหารสำคัญ
8. ผู้บริหารสำคัญ	ไทย	บุคคลที่มีอำนาจ และความรับผิดชอบการวางแผน สั่งการ และควบคุมกิจกรรมต่างๆ ของกิจการไม่ว่าทางตรงหรือทางอ้อม ทั้งนี้ รวมถึงกรรมการ ของกลุ่มบริษัท/บริษัท (ไม่ว่าจะทำหน้าที่เป็น ผู้บริหารหรือไม่)

บริษัท โปรเฟสชั่นแนล เวสต์ เทคโนโลยี (1999) จำกัด (มหาชน) และบริษัทย่อย

หมายเหตุประกอบงบการเงิน

สำหรับปีสิ้นสุดวันที่ 31 ธันวาคม 2565

นโยบายการกำหนดราคาสำหรับรายการแต่ละประเภทอธิบายได้ดังต่อไปนี้

รายการ	นโยบายการกำหนดราคา
รายได้จากการบริการ	ราคาตลาดเทียบเคียงกับบุคคลภายนอก
รายได้จากการขายเศษอลูมิเนียม	ราคาตามสัญญา หรือราคาตามใบแจ้งหนี้ซึ่งใกล้เคียงกับราคาตลาด
รายได้ค่าบริการจัดการ	ราคาตามสัญญาหรือราคาตามใบแจ้งหนี้
รายได้เงินปันผล	ตามที่ได้รับอนุมัติจากผู้ถือหุ้น
ดอกเบี้ยรับ	อัตราร้อยละ 1 ต่อปี
ดอกเบี้ยจ่าย	อัตราร้อยละ 1 - 3 ต่อปี
ค่าเช่า	ราคาตามสัญญา
ค่าบริการ	ราคาตามใบแจ้งหนี้
ซื้อวัสดุสิ้นเปลืองสำนักงาน	ราคาตามใบแจ้งหนี้
ค่าตอบแทนและค่าเบี้ยประกันอุบัติเหตุ	ตามที่จ่ายจริง
ค่าธรรมเนียมและค่าบริการ	
ค่าตอบแทนกรรมการ ได้แก่ เบี้ยประชุม	ตามที่ได้รับอนุมัติจากกรรมการและผู้ถือหุ้นของบริษัท
เงินเดือน โบนัส และอื่น ๆ	

รายการที่สำคัญกับบุคคลหรือกิจการที่เกี่ยวข้องกันสำหรับแต่ละปีสิ้นสุดวันที่ 31 ธันวาคม สรุปได้ดังนี้

	งบการเงินรวม		งบการเงินเฉพาะกิจการ	
	2565	2564	2565	2564
	(บาท)			
รายได้				
บริษัทย่อย				
รายได้จากการให้บริการ	-	-	6,131,285	11,269,217
รายได้จากการขายเศษซากและเศษวัสดุ				
ที่คัดแยก	-	-	4,214,520	5,744,200
รายได้ค่าบริการจัดการ	-	-	600,000	150,000
ดอกเบี้ยรับ	-	-	1,781	110
รายได้เงินปันผล	-	-	14,999,997	-
ค่าใช้จ่าย				
บริษัทย่อย				
ต้นทุนทางการเงิน	-	-	43,096	58,055

บริษัท โปรเฟสชันแนล เวสต์ เทคโนโลยี (1999) จำกัด (มหาชน) และบริษัทย่อย

หมายเหตุประกอบงบการเงิน

สำหรับปีสิ้นสุดวันที่ 31 ธันวาคม 2565

	งบการเงินรวม		งบการเงินเฉพาะกิจการ	
	2565	2564	2565	2564
	(บาท)			
บริษัทอื่นที่เกี่ยวข้องกัน				
ค่าบริการ	144,675	124,500	135,975	115,800
ซื้อวัสดุสิ้นเปลืองสำนักงาน	14,350	7,100	14,350	7,100
บุคคลที่เกี่ยวข้องกัน				
กรรมการและผู้บริหารสำคัญ				
ค่าตอบแทนอื่นและค่าเบี้ยประกันอุบัติเหตุ	29,265	31,502	24,316	26,547
ค่าตอบแทนกรรมการและผู้บริหารสำคัญ				
ผลประโยชน์ระยะสั้น	19,980,493	19,902,463	16,506,036	16,574,154
ผลประโยชน์หลังออกจากงาน	547,791	449,678	547,791	449,678
รวมค่าตอบแทนกรรมการและ				
 ผู้บริหารสำคัญ	20,557,549	20,383,643	17,078,143	17,050,379

ยอดคงเหลือกับบุคคลหรือกิจการที่เกี่ยวข้องกัน ณ วันที่ 31 ธันวาคม มีดังนี้

ลูกหนี้การค้า – กิจการที่เกี่ยวข้องกัน

	งบการเงินรวม		งบการเงินเฉพาะกิจการ	
	2565	2564	2565	2564
	(บาท)			
บริษัทย่อย				
บริษัท เจ ที เอส อลูมิเนียม แอนด์				
เมทเทิล จำกัด	-	-	102,335	7,635,474
รวม	-	-	102,335	7,635,474
สำหรับปีสิ้นสุดวันที่ 31 ธันวาคม				
โอนกลับผลขาดทุนด้านเครดิต				
ที่คาดว่าจะเกิดขึ้น	-	-	-	(173,664)

บริษัท โพรเฟสชันแนล เวสต์ เทคโนโลยี (1999) จำกัด (มหาชน) และบริษัทย่อย

หมายเหตุประกอบงบการเงิน

สำหรับปีสิ้นสุดวันที่ 31 ธันวาคม 2565

ลูกหนี้หมุนเวียนอื่น – กิจกรรมที่เกี่ยวข้องกัน

	งบการเงินรวม		งบการเงินเฉพาะกิจการ	
	2565	2564	2565	2564
				(ปรับปรุงใหม่)
				(บาท)
ลูกหนี้อื่น				
บริษัทย่อย				
บริษัท เจ ที เอส อลูมิเนียม แอนด์ เมทเทิล				
จำกัด	-	-	53,500	-
บริษัท เบกิมานน์ เมอร์คิวรี เทค				
(ปีเอ็มที-เอเชีย) จำกัด (*)	-	-	-	352,450
ค่าเบี้ยประกันอุบัติเหตุจ่ายล่วงหน้า				
กรรมการหรือผู้บริหาร	-	14,465	-	12,486
ดอกเบี้ยค้างรับ				
บริษัทย่อย				
บริษัท เบกิมานน์ เมอร์คิวรี เทค (ปีเอ็มที-				
เอเชีย) จำกัด (*)	-	-	-	47,634
รวม	-	14,465	53,500	412,570
หัก ค่าเพื่อผลขาดทุนด้านเครดิตที่คาดว่าจะ				
จะเกิดขึ้น (*)	-	-	-	(400,084)
สุทธิ	-	14,465	53,500	12,486
สำหรับปีสิ้นสุดวันที่ 31 ธันวาคม				
ผลขาดทุนด้านเครดิตที่คาดว่าจะเกิดขึ้น	-	-	-	109,132

บริษัท โปรเฟสชันแนล เวสต์ เทคโนโลยี (1999) จำกัด (มหาชน) และบริษัทย่อย

หมายเหตุประกอบงบการเงิน

สำหรับปีสิ้นสุดวันที่ 31 ธันวาคม 2565

เงินให้กู้ยืมระยะสั้น – กิจกรรมที่เกี่ยวข้องกัน

	งบการเงินรวม		งบการเงินเฉพาะกิจการ	
	2565	2564	2565	2564
				(ปรับปรุงใหม่)
	(บาท)			
บริษัทย่อย				
บริษัท เบกิมานน์ เมอร์คิวรี เทค				
(บีเอ็มที-เอเชีย) จำกัด	-	-	-	2,314,124
หัก ค่าเพื่อผลขาดทุนด้านเครดิตที่คาดว่าจะเกิดขึ้น	-	-	-	(2,314,124)
สุทธิ	<u>-</u>	<u>-</u>	<u>-</u>	<u>-</u>

รายการเคลื่อนไหวของเงินให้กู้ยืมระยะสั้นแก่กิจการที่เกี่ยวข้องกัน สำหรับแต่ละปีสิ้นสุดวันที่ 31 ธันวาคม มีดังนี้

	งบการเงินรวม		งบการเงินเฉพาะกิจการ	
	2565	2564	2565	2564
				(ปรับปรุงใหม่)
	(บาท)			
ยอด ณ วันที่ 1 มกราคม	-	-	2,314,124	2,564,124
เพิ่มขึ้นระหว่างปี	-	-	5,000,000	-
ลดลงในระหว่างปี-รับชำระ	-	-	(5,000,000)	(250,000)
ลดลงในระหว่างปี-ตัดบัญชี	-	-	(2,314,124)	-
ยอดคงเหลือ ณ วันที่ 31 ธันวาคม	<u>-</u>	<u>-</u>	<u>-</u>	<u>2,314,124</u>

เงินลงทุนในบริษัทย่อย ตามรายละเอียดในหมายเหตุประกอบงบการเงินข้อ 14

บริษัท โพรเฟสชันแนล เวสต์ เทคโนโลยี (1999) จำกัด (มหาชน) และบริษัทย่อย

หมายเหตุประกอบงบการเงิน

สำหรับปีสิ้นสุดวันที่ 31 ธันวาคม 2565

สินทรัพย์สิทธิการใช้ – บุคคลที่เกี่ยวข้องกัน

	งบการเงินรวมและ งบการเงินเฉพาะกิจการ	
	2565	2564
	(บาท)	
ผู้บริหารสำคัญและบุคคลที่เกี่ยวข้องกัน	2,065,847	2,689,463

เจ้าหนี้หมุนเวียนอื่น – บุคคลหรือกิจการที่เกี่ยวข้องกัน

	งบการเงินรวม		งบการเงินเฉพาะกิจการ	
	2565	2564	2565	2564
	(บาท)			
ผู้บริหารสำคัญ	218,129	195,070	195,595	102,867
บริษัทอื่นที่เกี่ยวข้องกัน				
บริษัท เอส.วี.พี.ไอที จีเนียส จำกัด	21,587	-	21,590	-
รวม	239,716	195,070	217,185	102,867

ค่าใช้จ่ายค้างจ่าย– กิจการที่เกี่ยวข้องกัน

	งบการเงินรวม		งบการเงินเฉพาะกิจการ	
	2565	2564	2565	2564
	(บาท)			
				(ปรับปรุงใหม่)

บริษัทย่อย

บริษัท เจทีเอส อลูมิเนียมแอนด์

เมทเทิล จำกัด

รวม

-	-	-	8,877
-	-	-	8,877

เงินกู้ยืมระยะสั้น– กิจการที่เกี่ยวข้องกัน

	งบการเงินรวม		งบการเงินเฉพาะกิจการ	
	2565	2564	2565	2564
	(บาท)			

บริษัทย่อย

บริษัท เจทีเอส อลูมิเนียม แอนด์

เมทเทิล จำกัด

-	-	-	2,000,000
---	---	---	-----------

บริษัท โปรเฟสชั่นแนล เวสต์ เทคโนโลยี (1999) จำกัด (มหาชน) และบริษัทย่อย

หมายเหตุประกอบงบการเงิน

สำหรับปีสิ้นสุดวันที่ 31 ธันวาคม 2565

รายการเคลื่อนไหวของเงินกู้ยืมระยะสั้นจากกิจการที่เกี่ยวข้องกัน สำหรับปีสิ้นสุดวันที่ 31 ธันวาคมมีดังนี้

	งบการเงินรวม		งบการเงินเฉพาะกิจการ	
	2565	2564	2565	2564
	(บาท)			
ยอด ณ วันที่ 1 มกราคม	-	-	2,000,000	-
เพิ่มขึ้นระหว่างปี	-	-	9,000,000	12,000,000
ลดลงระหว่างปี	-	-	(11,000,000)	(10,000,000)
ยอดคงเหลือ ณ วันที่ 31 ธันวาคม	-	-	-	2,000,000

หนี้สินตามสัญญาเช่า – บุคคลที่เกี่ยวข้องกัน

งบการเงินรวมและงบการเงินเฉพาะกิจการ					
2565			2564		
มูลค่าในอนาคต ของจำนวนเงิน ขั้นต่ำที่ต้องจ่าย	ดอกเบี้ย	มูลค่าในปัจจุบัน ของจำนวนเงิน ขั้นต่ำที่ต้องจ่าย	มูลค่าในอนาคต ของจำนวนเงิน ขั้นต่ำที่ต้องจ่าย	ดอกเบี้ย	มูลค่าในปัจจุบัน ของจำนวนเงิน ขั้นต่ำที่ต้องจ่าย
(บาท)					
ผู้บริหารสำคัญและ บุคคลที่เกี่ยวข้องกัน	2,340,000	203,384	2,136,616	3,120,000	352,279
					2,767,721

ประมาณการหนี้สินสำหรับผลประโยชน์พนักงาน – บุคคลที่เกี่ยวข้องกัน

	งบการเงินรวม		งบการเงินเฉพาะกิจการ	
	2565	2564	2565	2564
	(บาท)			
ผู้บริหารสำคัญ	8,373,875	7,620,654	6,593,395	5,840,174

คำตอบแทนกรรมการ

- สำหรับปี 2565

ที่ประชุมสามัญผู้ถือหุ้นของบริษัท เมื่อวันที่ 28 เมษายน 2565 มีมติอนุมัติด้วยคะแนนเสียงข้างมากกำหนดค่าเบี้ยประชุมและคำตอบแทนอื่นๆ ของคณะกรรมการบริษัทและคณะกรรมการชุดย่อย ประจำปี 2565 ภายในวงเงินไม่เกิน 3,000,000 บาท

- สำหรับปี 2564

ที่ประชุมสามัญผู้ถือหุ้นของบริษัทเมื่อวันที่ 13 พฤษภาคม 2564 ที่มีมติอนุมัติด้วยคะแนนเสียงข้างมากกำหนดค่าเบี้ยประชุมและคำตอบแทนอื่นๆ ของคณะกรรมการบริษัทและคณะกรรมการชุดย่อย ประจำปี 2564 ภายในวงเงินไม่เกิน 3,500,000 บาท

สัญญาสำคัญที่ทำกับบุคคลหรือกิจการที่เกี่ยวข้องกัน

บริษัทย่อย

บริษัททำสัญญาซื้อขายเศษอลูมิเนียมกับบริษัทย่อย (บริษัท เจทีเอส อลูมิเนียม แอนด์ เมทเทิล จำกัด) สัญญามีระยะเวลา 1 ปี ขยายได้คราวละ 1 ปี ในราคาถนัดใจ 1 บาท (ปี 2564) และ 1.50 บาท (ปี 2565)

บริษัททำสัญญาจัดเก็บค่าบริหารจัดการกับบริษัทย่อย (บริษัท เจทีเอส อลูมิเนียม แอนด์ เมทเทิล จำกัด) สัญญามีระยะเวลาตั้งแต่วันที่ 1 ตุลาคม 2564 ถึงวันที่ 31 ธันวาคม 2565 และต่อสัญญาอีก 1 ปี สิ้นสุดวันที่ 31 ธันวาคม 2566 ในอัตราเดือนละ 50,000 บาท

ผู้บริหารสำคัญ

บริษัทได้ทำสัญญาเช่าที่ดิน จำนวน 3 แปลง มีเนื้อที่รวม 97 ตารางวา เพื่อเป็นพื้นที่ส่วนขยายห้องประชุมสำนักงานใหญ่กับบุคคลที่เกี่ยวข้องกัน 1 ราย โดยได้ต่อสัญญาเช่าออกไปสิ้นสุดปี 2566 ในอัตราค่าเช่าเดือนละ 19,000 บาท และมีเงินประกันการเช่าเป็นจำนวน 60,000 บาท

บุคคลที่เกี่ยวข้องกัน

บริษัทได้ต่อสัญญาเช่าอาคารพาณิชย์กับบุคคลที่เกี่ยวข้องกัน 1 ราย เพื่อเป็นที่ตั้งสำนักงานใหญ่สัญญาสิ้นสุดปี 2565 และต่อสัญญาอีก 1 ปี สิ้นสุดปี 2566 ในอัตราค่าเช่าเดียวกันเดือนละ 44,000 บาท และมีเงินประกันการเช่าจำนวน 135,000 บาท

บริษัท โปรเฟสชั่นแนล เวสต์ เทคโนโลยี (1999) จำกัด (มหาชน) และบริษัทย่อย

หมายเหตุประกอบงบการเงิน

สำหรับปีสิ้นสุดวันที่ 31 ธันวาคม 2565

6 เงินสดและรายการเทียบเท่าเงินสด

	งบการเงินรวม		งบการเงินเฉพาะกิจการ	
	2565	2564	2565	2564
	(ปรับปรุงใหม่)			
	(บาท)			
เงินสดย่อย	67,859	80,552	50,365	59,124
เงินฝากธนาคารประเภทกระแสรายวัน	385,762	102,621	30,000	72,621
เงินฝากธนาคารประเภทออมทรัพย์	8,344,648	21,482,736	5,688,892	9,545,355
รวม	8,798,269	21,665,909	5,769,257	9,677,100

7 ลูกหนี้การค้า

	งบการเงินรวม		งบการเงินเฉพาะกิจการ	
	2565	2564	2565	2564
	(บาท)			
กิจการที่เกี่ยวข้องกัน	-	-	102,335	7,635,474
กิจการอื่น				
- ลูกหนี้บริษัท ทำอากาศยานไทย				
จำกัด (มหาชน)	58,225,042	58,225,042	58,225,042	58,225,042
- ลูกหนี้ตามสัญญาผ่อนชำระหรือ				
บริษัท เซ็นทรัล เวสต์ แมเนจ				
मेंท์ จำกัด	59,383,593	59,383,593	59,383,593	59,383,593
- ลูกหนี้รายอื่นๆ	21,040,398	33,766,240	15,631,016	30,601,627
รวมลูกหนี้กิจการอื่น	138,649,033	151,374,875	133,239,651	148,210,262
รวม	138,649,033	151,374,875	133,341,986	155,845,736
หักค่าเผื่อผลขาดทุนด้านเครดิต				
ที่คาดว่าจะเกิดขึ้น	(121,211,110)	(121,364,897)	(121,211,110)	(121,364,897)
สุทธิ	17,437,923	30,009,978	12,130,876	34,480,839

บริษัท โปรเฟสชันแนล เวสต์ เทคโนโลยี (1999) จำกัด (มหาชน) และบริษัทย่อย

หมายเหตุประกอบงบการเงิน

สำหรับปีสิ้นสุดวันที่ 31 ธันวาคม 2565

	งบการเงินรวม		งบการเงินเฉพาะกิจการ	
	2565	2564	2565	2564
	(บาท)			
สำหรับปีสิ้นสุดวันที่ 31 ธันวาคม				
ผลขาดทุนด้านเครดิตที่คาดว่าจะเกิดขึ้น	32,776	133,839	32,776	133,839
โอนกลับค่าเผื่อผลขาดทุนด้านเครดิต				
ที่คาดว่าจะเกิดขึ้น	(186,563)	(2,535,356)	(186,563)	(2,709,021)
	(153,787)	(2,401,517)	(153,787)	(2,575,182)

การวิเคราะห์อายุของลูกค้าหนี้การค้า มีดังนี้

	งบการเงินรวม		งบการเงินเฉพาะกิจการ	
	2565	2564	2565	2564
	(บาท)			
ลูกหนี้การค้า				
ยังไม่ครบกำหนดชำระ	15,221,555	20,344,400	9,914,508	20,965,391
ค้างชำระเกินกำหนด:-				
1 – 3 เดือน	2,229,537	9,765,736	2,229,537	13,615,606
6 – 12 เดือน	-	63,130	-	63,130
มากกว่า 12 เดือน	3,589,306	3,592,974	3,589,306	3,592,974
รวมค้างชำระเกินกำหนด	5,818,843	13,421,840	5,818,843	17,271,710
ลูกหนี้บริษัท ท่าอากาศยานไทย จำกัด				
(มหาชน) (ค้างชำระเกินกำหนด)	58,225,042	58,225,042	58,225,042	58,225,042
ลูกหนี้ตามสัญญาผ่อนชำระหรือ				
บริษัท เซ็นทรัล เวสต์ แมเนจเม้นท์				
จำกัด (ค้างชำระเกินกำหนด)	59,383,593	59,383,593	59,383,593	59,383,593
รวมทั้งสิ้น	138,649,033	151,374,875	133,341,986	155,845,736
หัก ค่าเผื่อผลขาดทุนด้านเครดิต				
ที่คาดว่าจะเกิดขึ้น	(121,211,110)	(121,364,897)	(121,211,110)	(121,364,897)
สุทธิ	17,437,923	30,009,978	12,130,876	34,480,839

โดยปกติระยะเวลาการให้สินเชื่อแก่ลูกค้ามีระยะเวลา 30-65 วัน (บริษัท) และ 5-30 วัน (บริษัทย่อย)

ณ วันที่ 31 ธันวาคม 2565 และ 2564 ลูกหนี้การค้ารายบริษัท ทำอากาศยานไทย จำกัด (มหาชน) ที่ค้างชำระเกินกำหนดจำนวน 58.23 ล้านบาท ในงบการเงินรวมและงบการเงินเฉพาะกิจการ บริษัทได้ตั้งค่าเผื่อผลขาดทุนด้านเครดิตที่คาดว่าจะเกิดขึ้น ไว้เต็มจำนวนแล้ว และโปรดสังเกตหมายเหตุประกอบงบการเงินข้อ 42

ณ วันที่ 31 ธันวาคม 2565 และ 2564 ลูกหนี้การค้าตามสัญญาผ่อนชำระหรือบริษัท เซ็นทรัล เวสต์ แมเนจเม้นท์ จำกัด จำนวน 59.38 ล้านบาท ในงบการเงินรวมและงบการเงินเฉพาะกิจการ ลูกหนี้ดังกล่าวค้างชำระเกินกำหนดที่ขาดสภาพคล่องทางการเงินและได้ผิคนัดชำระหนี้ตามสัญญาผ่อนชำระ รวมทั้งมีอดีตผู้ถือหุ้นของลูกหนี้เป็นบุคคลเดียวกับอดีตผู้บริหารการตลาดของบริษัท ดังนั้นบริษัทได้ตั้งค่าเผื่อผลขาดทุนด้านเครดิตที่คาดว่าจะเกิดขึ้น ไว้เต็มจำนวนแล้ว และโปรดสังเกตหมายเหตุประกอบงบการเงินข้อ 42

เมื่อวันที่ 11 กันยายน 2549 กลุ่มเอสพีเอส คอนซอร์เตียม (ประกอบด้วย บริษัท สามารถคอร์ปอเรชั่น จำกัด (มหาชน) (มีสัดส่วนร้อยละ 60) บริษัทโพรเฟสชันแนล เวสต์ เทคโนโลยี (1999) จำกัด (มหาชน) (มีสัดส่วนร้อยละ 30) และบริษัท สยามเวสต์แมเนจเม้นท์ คอนซัลแทนท์ จำกัด (มีสัดส่วนร้อยละ 10) ตามสัญญาร่วมการทำงาน ลงวันที่ 11 พฤษภาคม 2549) (“ผู้รับจ้าง”) ได้ทำสัญญาจ้างบริหารจัดการขยะในบริเวณท่าอากาศยานสุวรรณภูมิ และบันทึกข้อตกลง ลงวันที่ 26 ตุลาคม 2550 กับบริษัท ทำอากาศยานไทย จำกัด (มหาชน) (“ทอท.”) ในลักษณะครบวงจรตั้งแต่การก่อสร้าง จัดหาระบบอุปกรณ์ พัฒนาระบบการจัดเก็บขยะ การเก็บขน การคัดแยก และการกำจัดขยะ ในพื้นที่บริเวณท่าอากาศยานสุวรรณภูมิ สัญญามีระยะเวลา 10 ปี นับตั้งแต่วันที่ทอท. มีหนังสือแจ้งให้เริ่มงาน (15 กันยายน 2549)

และโปรดสังเกตหมายเหตุประกอบงบการเงินข้อ 26

สัญญาผ่อนชำระ

เมื่อวันที่ 15 มีนาคม 2560 บริษัทได้ตกลงทำหนังสือสัญญาผ่อนชำระให้กับบริษัท เซ็นทรัล เวสต์ แมเนจเม้นท์ จำกัด เพื่อชำระหนี้คงเหลือ ณ วันที่ 31 ธันวาคม 2559 จำนวน 57.09 ล้านบาท โดยให้หักกับยอดที่บริษัทค้างชำระจำนวน 8.29 ล้านบาท โดยกำหนดผ่อนชำระ 24 งวด เป็นงวดรายเดือน งวดที่ 1-3 งวดละ 300,000 บาท งวดที่ 4-6 งวดละ 600,000 บาท งวดที่ 7-12 งวดละ 2,400,000 บาท งวดที่ 13-15 งวดละ 3,000,000 บาท งวดที่ 16-23 งวดละ 3,500,000 บาทและงวดที่ 24 (วันที่ 15 กุมภาพันธ์ 2562) จำนวน 2,985,583 บาท โดยเริ่มชำระงวดแรกวันที่ 15 มีนาคม 2560 และงวดถัดไปทุกวันที่ 15 ภายใต้สัญญาผ่อนชำระมีเงื่อนไขที่สำคัญหากบริษัท เซ็นทรัล เวสต์ แมเนจเม้นท์ จำกัด ไม่ชำระหนี้งวดใดงวดหนึ่งตามสัญญายินยอมให้บริษัทดำเนินการตามกฎหมายได้ทันที และกรณีที่เป็นการชำระหนี้ที่เกิดขึ้นใหม่บริษัท เซ็นทรัล เวสต์ แมเนจเม้นท์ จำกัด จะชำระเงินให้ตรงตามกำหนดทุกรอบเดือนและต่อไปทุกสิ้นเดือน หากผิคนัดชำระค่าบริการงวดใดงวดหนึ่ง ยินยอมให้บริษัทยกเลิกสัญญาตัวแทนได้ทันที ทั้งนี้ บริษัท เซ็นทรัล เวสต์ แมเนจเม้นท์ จำกัด จะต้องนำหนังสือค้ำประกันมาเป็นหลักประกันการชำระหนี้ในวงเงิน 5 ล้านบาท ต่อมาเมื่อวันที่ 21 สิงหาคม 2560 บริษัทได้บอกยกเลิกหนังสือผ่อนชำระดังกล่าวแล้ว และโปรดสังเกตหมายเหตุประกอบงบการเงินข้อ 42

บริษัท โพรเฟสชันแนล เวสต์ เทคโนโลยี (1999) จำกัด (มหาชน) และบริษัทย่อย

หมายเหตุประกอบงบการเงิน

สำหรับปีสิ้นสุดวันที่ 31 ธันวาคม 2565

8 ค่าบริการที่ยังไม่เรียกเก็บจากลูกค้า

	งบการเงินรวม		งบการเงินเฉพาะกิจการ	
	2565	2564	2565	2564
	(บาท)			
ค่าบริการที่ยังไม่เรียกเก็บจากลูกค้า	2,166,633	9,646,188	2,166,633	9,646,188
รวม	<u>2,166,633</u>	<u>9,646,188</u>	<u>2,166,633</u>	<u>9,646,188</u>

ค่าบริการที่ยังไม่เรียกเก็บจากลูกค้าเป็นค่าบริการที่อยู่ระหว่างการยืนยันน้ำหนักจากลูกค้าเพื่อออกใบแจ้งหนี้ โดยปกติมีระยะเวลา 1 - 30 วัน

9 ลูกหนี้หมุนเวียนอื่น

	งบการเงินรวม		งบการเงินเฉพาะกิจการ	
	2565	2564	2565	2564
		(ปรับปรุงใหม่)		(ปรับปรุงใหม่)
	(บาท)			
บุคคลหรือกิจการที่เกี่ยวข้องกัน	-	14,465	53,500	412,570
กิจการอื่น ๆ	6,002,227	7,531,947	5,528,571	6,871,250
รวม	6,002,227	7,546,412	5,582,071	7,283,820
หัก ค่าเผื่อผลขาดทุนด้านเครดิต ที่คาดว่าจะเกิดขึ้น	-	-	-	(400,084)
สุทธิ	6,002,227	7,546,412	5,582,071	6,883,736

ลูกหนี้หมุนเวียนอื่น – กิจการอื่น ๆ

ลูกหนี้อื่น	28,003	9,669	28,003	1,563
ค่าใช้จ่ายล่วงหน้า	1,404,370	2,391,253	1,257,108	2,178,312
ลูกหนี้กรมสรรพากร	35,554	-	20,776	-
ภาษีมูลค่าเพิ่มจ่ายล่วงหน้า	4,000,853	4,690,739	3,946,878	4,278,857
ดอกเบี้ยค้างรับ	409,568	402,677	219,987	359,900
อื่น ๆ	123,879	37,609	55,819	52,618
รวม	<u>6,002,227</u>	<u>7,531,947</u>	<u>5,528,571</u>	<u>6,871,250</u>

บริษัท โปรเฟสชันแนล เวสต์ เทคโนโลยี (1999) จำกัด (มหาชน) และบริษัทย่อย

หมายเหตุประกอบงบการเงิน

สำหรับปีสิ้นสุดวันที่ 31 ธันวาคม 2565

	งบการเงินรวม		งบการเงินเฉพาะกิจการ	
	2565	2564	2565	2564
		(ปรับปรุงใหม่)		(ปรับปรุงใหม่)
	(บาท)			
สำหรับปีสิ้นสุดวันที่ 31 ธันวาคม				
ผลขาดทุนด้านเครดิต				
ที่คาดว่าจะเกิดขึ้น	-	-	-	138,369
โอนกลับผลขาดทุนด้านเครดิต				
ที่คาดว่าจะเกิดขึ้น	-	(100,000)	-	(129,236)
สุทธิ	-	(100,000)	-	9,133

10 สินค้าคงเหลือ

	งบการเงินรวม		งบการเงินเฉพาะกิจการ	
	2565	2564	2565	2564
	(บาท)			
สินค้าสำเร็จรูป	-	469,401	-	-
วัตถุดิบ	4,359,885	4,456,287	-	-
งานระหว่างทำ	532,526	-	-	-
สารเคมีและวัสดุอื่นๆ	5,543,847	6,314,955	5,459,816	6,285,410
	10,436,258	11,240,644	5,459,816	6,285,410
หัก ค่าเพื่อผลขาดทุนจากการ				
ด้อยค่าวัตถุดิบ	(1,693,112)	-	-	-
สุทธิ	8,743,146	11,240,644	5,459,816	6,285,410
สำหรับปีสิ้นสุดวันที่ 31 ธันวาคม				
ขาดทุนจากการด้อยค่าวัตถุดิบ	1,693,112	-	-	-

บริษัท โพรเฟสชันแนล เวสต์ เทคโนโลยี (1999) จำกัด (มหาชน) และบริษัทย่อย

หมายเหตุประกอบงบการเงิน

สำหรับปีสิ้นสุดวันที่ 31 ธันวาคม 2565

ณ วันที่ 31 ธันวาคม 2565 และ 2564 สิ้นค้าคงเหลือของกลุ่มบริษัท จำนวน 9 ล้านบาท และ 11 ล้านบาท ตามลำดับ เป็นสินค้าที่คาดว่าจะได้ประโยชน์ภายใน 1 ปี

	งบการเงินรวม		งบการเงินเฉพาะกิจการ	
	2565	2564	2565	2564
	(บาท)			
ต้นทุนของสินค้าคงเหลือที่บันทึกเป็น :				
ค่าใช้จ่ายและได้รวมในบัญชีต้นทุนขาย				
ต้นทุนขายสินค้า	67,459,239	55,568,924	16,078,052	16,577,430
ค่าเผื่อมูลค่าสินค้าลดลง	1,693,112	-	-	-
รวม	69,152,351	55,568,924	16,078,052	16,577,430

11 สินทรัพย์ทางการเงินอื่น

	งบการเงินรวม		งบการเงินเฉพาะกิจการ	
	2565	2564	2565	2564
	(บาท)			
สินทรัพย์ทางการเงินอื่นที่วัดมูลค่า				
ด้วยราคาทุนตัดจำหน่าย :				
เงินฝากระยะสั้นกับสถาบันการเงิน	206,564	206,257	206,564	206,257
สลากออมสินพิเศษ	64,010,000	57,000,000	30,010,000	43,000,000
สลากธนาคารอาคารสงเคราะห์	32,000,000	39,000,000	-	7,000,000
รวม	96,216,564	96,206,257	30,216,564	50,206,257
จัดประเภทเป็น:				
ส่วนที่หมุนเวียน	66,206,564	30,206,257	20,206,564	30,206,257
ส่วนที่ไม่หมุนเวียน	30,010,000	66,000,000	10,010,000	20,000,000
รวม	96,216,564	96,206,257	30,216,564	50,206,257

บริษัท โปรเฟสชั่นแนล เวสต์ เทคโนโลยี (1999) จำกัด (มหาชน) และบริษัทย่อย

หมายเหตุประกอบงบการเงิน

สำหรับปีสิ้นสุดวันที่ 31 ธันวาคม 2565

รายการเคลื่อนไหวสำหรับปีสิ้นสุดวันที่ 31 ธันวาคม มีดังนี้

	งบการเงินรวม		งบการเงินเฉพาะกิจการ	
	2565	2564	2565	2564
	(บาท)			
สต็อกออมสินพิเศษ :				
ณ วันที่ 1 มกราคม	57,000,000	60,000,000	43,000,000	60,000,000
ซื้อระหว่างปี	30,010,000	17,000,000	10,010,000	3,000,000
ขายระหว่างปี	(23,000,000)	(20,000,000)	(23,000,000)	(20,000,000)
ณ วันที่ 31 ธันวาคม	<u>64,010,000</u>	<u>57,000,000</u>	<u>30,010,000</u>	<u>43,000,000</u>
สตอกรถอาคารอาคารสงเคราะห์ :				
ณ วันที่ 1 มกราคม	39,000,000	-	7,000,000	-
ซื้อระหว่างปี	14,000,000	39,000,000	-	7,000,000
ขายระหว่างปี	(21,000,000)	-	(7,000,000)	-
ณ วันที่ 31 ธันวาคม	<u>32,000,000</u>	<u>39,000,000</u>	<u>-</u>	<u>7,000,000</u>

ณ วันที่ 31 ธันวาคม 2565 สต็อกออมสินพิเศษจำนวน 11 ฉบับ ยอดเงิน 42.01 ล้านบาท ในงบการเงินรวม และจำนวน 7 ฉบับ ยอดเงิน 30.01 ล้านบาท ในงบการเงินเฉพาะกิจการ ใช้เป็นหลักประกันวงเงินเบิกเกินบัญชีกับธนาคารพาณิชย์ในประเทศแห่งหนึ่ง

ณ วันที่ 31 ธันวาคม 2564 สต็อกออมสินพิเศษจำนวน 2 ฉบับ ยอดเงิน 10 ล้านบาท ในงบการเงินรวมและงบการเงินเฉพาะกิจการ ใช้เป็นหลักประกันวงเงินเบิกเกินบัญชีกับธนาคารพาณิชย์ในประเทศแห่งหนึ่ง

12 ภาษีเงินได้ถูกหัก ณ ที่จ่าย

	งบการเงินรวม		งบการเงินเฉพาะกิจการ	
	2565	2564	2565	2564
		(ปรับปรุงใหม่)		(ปรับปรุงใหม่)
	(บาท)			
ภาษีเงินได้ถูกหัก ณ ที่จ่าย	<u>13,321,210</u>	<u>9,354,845</u>	<u>13,321,210</u>	<u>9,354,845</u>
สำหรับปีสิ้นสุดวันที่ 31 ธันวาคม				
ภาษีเงินได้ถูกหัก ณ ที่จ่าย	-	-	-	-
ไม่ขอคืนตัดบัญชี		<u>141,291</u>		<u>128,839</u>

ในระหว่างปี 2564 บริษัทได้รับคืนภาษีเงินได้ถูกหัก ณ ที่จ่าย จำนวน 20,030,611 บาท เรียบร้อยแล้ว

บริษัท โปรเฟสชันแนล เวสต์ เทคโนโลยี (1999) จำกัด (มหาชน) และบริษัทย่อย

หมายเหตุประกอบงบการเงิน

สำหรับปีสิ้นสุดวันที่ 31 ธันวาคม 2565

13 เงินลงทุนในบริษัทร่วม

รายการเคลื่อนไหวระหว่างปีสิ้นสุดวันที่ 31 ธันวาคม 2564 มีดังนี้

	งบการเงิน รวม	งบการเงิน เฉพาะกิจการ
	(บาท)	
ณ วันที่ 1 มกราคม	48,771	74,998
ขาย	(48,771)	(74,998)
ณ วันที่ 31 ธันวาคม	-	-

เงินลงทุนในบริษัทร่วม (บริษัท กิจการร่วมค้า โปรเวสต์-รุ่งเรือง จำกัด) มีสัดส่วนความเป็นเจ้าของในอัตรา ร้อยละ 30 ซึ่งประกอบธุรกิจรับจ้างจัดเก็บ ขนย้าย และทำลายของเหลว เจล สเปรย์ วัสดุหรือสารเคมีทุกชนิด ที่ยัง ไม่ได้เริ่มดำเนินงานเชิงพาณิชย์และเมื่อวันที่ 8 ตุลาคม 2564 ที่ประชุมคณะกรรมการบริษัท มีมติอนุมัติให้ขาย เงินลงทุนดังกล่าวคืนทั้งจำนวนในราคาตามมูลค่าและได้รับชำระเงินเรียบร้อยแล้ว

14 เงินลงทุนในบริษัทย่อย

	งบการเงินเฉพาะกิจการ	
	2565	2564
	(ปรับปรุงใหม่)	
	(บาท)	
วิธีราคาทุน :-		
ณ วันที่ 1 มกราคม	169,999,958	238,085,439
ลดลงระหว่างปี-ชำระบัญชี	-	-
ณ วันที่ 31 ธันวาคม	169,999,958	238,085,439
หัก ค่าเผื่อมูลค่าเงินลงทุนลดลง	-	(68,085,481)
สุทธิ	<u>169,999,958</u>	<u>169,999,958</u>
สำหรับปีสิ้นสุดวันที่ 31 ธันวาคม		
โอนกลับค่าเผื่อมูลค่าเงินลงทุนลดลง	-	107,834,698

- ณ วันที่ 31 ธันวาคม 2564 บริษัทย่อยได้ทบทวนการคํานวณมูลค่าจากการประเมินราคาสินทรัพย์ของกิจการ ซึ่ง คํานวณมูลค่าที่คาดว่าจะได้รับคืนของธุรกิจผลิตและหลอมอลูมิเนียมสำเร็จรูปนำกลับมาใช้ใหม่ (Recycle) จากเศษอลูมิเนียม (AL Scrap) และขี้เถ้าอลูมิเนียม (AL Dross) โดยอ้างอิงบริษัทผู้ประเมินราคาอิสระหนึ่งราย โดยวิธีมูลค่าจากการใช้สินทรัพย์ของกิจการ ตามรายงานลงวันที่ 30 ธันวาคม 2564 ทั้งนี้ ผู้ประเมินราคาอิสระ ได้ประมาณกระแสเงินสดอ้างอิงจากประมาณการทางการเงินของธุรกิจของบริษัทย่อย ที่ได้รับอนุมัติจาก ผู้บริหาร การประเมินมูลค่านี้พิจารณาจากข้อมูลระดับ 3

ข้อสมมติฐานสำคัญที่ใช้ในการคํานวณมูลค่าที่คาดว่าจะได้รับคืน มีดังนี้

- 1) อัตราการลดลงสะท้อนถึงการประเมินสถานการณ์ตลาดในปัจจุบันของมูลค่าเงินตามเวลาและความเสี่ยง เฉพาะเจาะจงของสินทรัพย์ ในอัตราร้อยละ 11 ต่อปี
- 2) อัตราผลตอบแทนสะท้อนถึงผลตอบแทนที่คาดว่าจะได้รับจากทรัพย์สินในอัตราร้อยละ 8 ต่อปี
- 3) สมมติฐานของกระแสเงินสดจากประมาณการกำไรขั้นต้นใกล้เคียงกับอัตรากำไรขั้นต้นปกติของบริษัทย่อย จากประสบการณ์ในอดีต ซึ่งเชื่อว่าเป็นข้อมูลที่ดีที่สุด ที่สามารถหาได้ในการประมาณการนี้
- 4) อัตราการเติบโตของกิจการจากประมาณการอัตราการเติบโตของกิจการจากประสบการณ์ในอดีต และการ คาดการณ์แนวโน้มของอุตสาหกรรม โดยแบ่งออกเป็นดังนี้
 - ปีที่ 1 พิจารณาโดยค่าเฉลี่ยรวมของรายได้จากการขายและให้บริการย้อนหลัง 5 ปี
 - ปีที่ 2-3 เติบโตในในอัตราร้อยละ 5 ต่อปี
 - ปีที่ 4-5 เติบโตในในอัตราร้อยละ 4 ต่อปี และ
 - ตั้งแต่ปีที่ 6 เป็นต้นไปเติบโตในในอัตราร้อยละ 3 ต่อปี

จากสมมติฐานข้างต้น มูลค่าที่คาดว่าจะได้รับคืนฯ ของเงินลงทุนในบริษัทย่อย (บริษัท เจทีเอส อลูมิเนียม แอนด์ เมทเทิล จำกัด) เท่ากับ 7.71 บาทต่อหุ้น ดังนั้น บริษัทจึงได้โอนกลับค่าเผื่อมูลค่าเงินลงทุนลดลง จำนวน 107.83 ล้านบาทแสดงในกำไรขาดทุนสำหรับปี 2564 ในขณะที่บริษัทย่อยมีสินทรัพย์สุทธิ ณ วันที่ 31 ธันวาคม 2564 ต่อหุ้น 5.90 บาท ตามงบการเงินที่ตรวจสอบแล้ว

บริษัท โปรเฟสชันแนล เวสต์ เทคโนโลยี (1999) จำกัด (มหาชน) และบริษัทย่อย

หมายเหตุประกอบงบการเงิน

สำหรับปีสิ้นสุดวันที่ 31 ธันวาคม 2565

เงินลงทุนในบริษัทย่อย ณ วันที่ 31 ธันวาคม 2565 และ 2564มีดังนี้

งบการเงินเฉพาะกิจการ												
ลักษณะ ธุรกิจ	ประเทศที่ ดำเนิน ธุรกิจ	สัดส่วนความเป็นเจ้าของ		ทุนชำระแล้ว		ราคาทุน		การด้อยค่า		ราคาทุน – สุทธิ		
		2565	2564	2565	2564	2565	2564	2565	2564	2565	2564	
		(ร้อยละ)	(ล้านบาท)		(ล้านบาท)		(บาท)					
บริษัทย่อย												
บริษัท เจ ที เอส อลูมิเนียม แอนด์ เมทเทิล จำกัด (*)	จำหน่ายสินค้าประเภท วัตถุดิบอลูมิเนียม เศษ วัตถุดิบอลูมิเนียม และ โลหะทุกชนิด	ไทย	100	100	150	150	169,999,958	169,999,958	-	-	169,999,958	169,999,958
บริษัท เบกิมานน์ เมอร์คิวรี เทค (บีเอ็มที-เอเชีย) จำกัด (**)	ชำระบัญชี เสร็จสิ้นแล้ว	ไทย	-	80	-	3	-	68,085,481	-	68,085,481	-	-
รวม					150	153	169,999,958	238,085,439	-	68,085,481	169,999,958	169,999,958

* ในปี 2565 บริษัทมีรายได้เงินปันผลจาก บริษัท เจ ที เอส อลูมิเนียม แอนด์เมทเทิล จำกัด จำนวน 14,999,997 บาท

** ชำระบัญชีเมื่อวันที่ 28 มีนาคม 2565 เสร็จสิ้นแล้ว

บริษัท โพรเฟสชันแนล เวสต์ เทคโนโลยี (1999) จำกัด (มหาชน) และบริษัทย่อย

หมายเหตุประกอบงบการเงิน

สำหรับปีสิ้นสุดวันที่ 31 ธันวาคม 2565

15 อสังหาริมทรัพย์เพื่อการลงทุน

งบการเงินรวมและ
งบการเงินเฉพาะกิจการ
(บาท)
ที่ดิน

ราคาทุน

ณ วันที่ 1 มกราคม 2564

41,009,889

เพิ่มขึ้น

6,319,889

ณ วันที่ 31 ธันวาคม 2564 และ 1 มกราคม 2565

47,329,778

ปรับปรุงโอนออก

(10,352,889)

ณ วันที่ 31 ธันวาคม 2565

36,976,889

ค่าเผื่อการด้อยค่า

ณ วันที่ 1 มกราคม 2564

9,169,197

ไม่เปลี่ยนแปลงระหว่างปี

-

ณ วันที่ 31 ธันวาคม 2564 และ 1 มกราคม 2565

9,169,197

ปรับปรุงโอนออก

(2,314,744)

ณ วันที่ 31 ธันวาคม 2565

6,854,453

มูลค่าสุทธิทางบัญชี

ณ วันที่ 31 ธันวาคม 2564

38,160,581

ณ วันที่ 31 ธันวาคม 2565

30,122,436

การวัดมูลค่ายุติธรรม

การวัดมูลค่ายุติธรรมของอสังหาริมทรัพย์เพื่อการลงทุนถูกจัดลำดับชั้นการวัดมูลค่ายุติธรรมอยู่ในระดับที่ 3

ณ วันที่ 31 ธันวาคม 2565 อสังหาริมทรัพย์เพื่อการลงทุนที่เป็นโฉนดที่ดิน มีเนื้อที่รวม 264 ไร่ 1 ตารางวา แบ่งให้เช่าเนื้อที่รวม 217 ไร่ 1 งาน 89 ตารางวา ส่วนที่เหลือเป็นที่ดินรอการใช้ประโยชน์มีมูลค่าสุทธิทางบัญชีจำนวน 30 ล้านบาท

ตั้งแต่ปี 2563 – 2566 บริษัทให้บุคคลอื่น 3 รายเช่าที่ดินเป็นระยะเวลา 1 และ 3 ปี ในอัตราค่าเช่าปีละตั้งแต่ 17,595 บาท ถึง 51,400 บาท

บริษัท โปรเฟสชันแนล เวสต์ เทคโนโลยี (1999) จำกัด (มหาชน) และบริษัทย่อย

หมายเหตุประกอบงบการเงิน

สำหรับปีสิ้นสุดวันที่ 31 ธันวาคม 2565

16 ที่ดิน อาคาร และอุปกรณ์

	ที่ดิน	ต้นทุนที่ดินเพื่อ เป็นที่ตั้ง หลุมฝังกลบ กากอุตสาหกรรม อันตราย	ต้นทุนหลุม ฝังกลบ	อาคาร สิ่งปลูกสร้าง และระบบ บำบัดน้ำเสีย	ระบบ สาธารณูปโภค	งบการเงินรวม กล่องบรรจุกาก อุตสาหกรรม	เครื่องจักร และอุปกรณ์	เครื่องตกแต่ง และอุปกรณ์ สำนักงาน	ยานพาหนะ	งานระหว่าง ก่อสร้าง	รวม
	(บาท)										
รายการ											
ณ วันที่ 1 มกราคม 2564											
(ปรับปรุงใหม่)	261,928,450	21,842,404	198,652,120	327,261,109	140,947,339	36,704,088	59,760,304	6,254,669	9,099,719	9,313,346	1,071,763,549
จัดประเภท	-	-	-	-	-	-	166,300	-	(166,300)	-	-
เพิ่มขึ้น	6,695,749	-	-	76,909	4,100	-	3,310,208	1,609,749	2,661,571	23,763,199	38,121,485
โอน	-	-	-	6,708,409	15,289,634	1,961,701	371,514	58,135	6,200	(24,395,593)	-
ตัดบัญชี	-	-	-	-	-	-	(6,050,919)	(32,096)	-	(84,196)	(6,167,211)
ณ วันที่ 31 ธันวาคม 2564 และ	268,624,199	21,842,404	198,652,120	334,046,427	156,241,073	38,665,789	57,557,407	7,890,457	11,601,190	8,596,757	1,103,717,823
1 มกราคม 2565											
โอนจากอสังหาริมทรัพย์											
เพื่อการลงทุน	10,352,889	-	-	-	-	-	-	-	-	-	10,352,889
เพิ่มขึ้น	-	-	-	-	-	-	2,552,222	138,699	443,500	37,102,816	40,237,237
โอน	-	-	-	3,676,197	17,167,049	359,326	2,147,349	18,870	-	(23,368,791)	-
ตัดบัญชี	-	-	-	(91,500)	-	(90,000)	(3,812,528)	-	(194,787)	-	(4,188,815)
ณ วันที่ 31 ธันวาคม 2565	278,977,088	21,842,404	198,652,120	337,631,124	173,408,122	38,935,115	58,444,450	8,048,026	11,849,903	22,330,782	1,150,119,134

บริษัท โพรเฟสชันแนล เวสต์ เทคโนโลยี (1999) จำกัด (มหาชน) และบริษัทย่อย

หมายเหตุประกอบงบการเงิน

สำหรับปีสิ้นสุดวันที่ 31 ธันวาคม 2565

	ที่ดิน	ต้นทุนที่ดินเพื่อ เป็นที่ตั้ง หลุมฝังกลบ กากอุตสาหกรรม อันตราย	ต้นทุนหลุม ฝังกลบ	อาคาร สิ่งปลูกสร้าง และระบบ บำบัดน้ำเสีย	ระบบ สาธารณูปโภค	งบการเงินรวม กล่องบรรจุกาก อุตสาหกรรม	เครื่องจักร และอุปกรณ์	เครื่องตกแต่ง และอุปกรณ์ สำนักงาน	ยานพาหนะ	งานระหว่าง ก่อสร้าง	รวม
						(บาท)					
ค่าเสื่อมราคาสะสม											
ณ วันที่ 1 มกราคม 2564	-	10,939,649	129,620,072	172,775,702	71,297,612	24,756,153	38,091,269	4,252,156	6,571,410	-	458,304,023
จัดประเภท	-	-	-	-	-	-	70,901	-	(70,901)	-	-
ค่าเสื่อมราคาสำหรับปี	-	992,784	4,380,557	10,250,220	9,344,065	1,287,730	4,377,425	853,717	860,850	-	32,347,348
ตัดบัญชี	-	-	-	-	-	-	(4,433,043)	(28,311)	-	-	(4,461,354)
ณ วันที่ 31 ธันวาคม 2564 และ 1 มกราคม 2565	-	11,932,433	134,000,629	183,025,922	80,641,677	26,043,883	38,106,552	5,077,562	7,361,359	-	486,190,017
ค่าเสื่อมราคาสำหรับปี	-	514,624	2,913,610	12,564,054	10,630,896	1,778,280	5,450,931	728,232	1,103,448	-	35,684,075
ตัดบัญชี	-	-	-	(83,284)	-	(64,619)	(3,263,280)	-	(194,608)	-	(3,605,791)
ณ วันที่ 31 ธันวาคม 2565	-	12,447,057	136,914,239	195,506,692	91,272,573	27,757,544	40,294,203	5,805,794	8,270,199	-	518,268,301

บริษัท โปรเฟสชั่นแนล เวสต์ เทคโนโลยี (1999) จำกัด (มหาชน) และบริษัทย่อย

หมายเหตุประกอบงบการเงิน

สำหรับปีสิ้นสุดวันที่ 31 ธันวาคม 2565

	ที่ดิน	ต้นทุนที่ดินเพื่อ เป็นที่ตั้ง หุ้มนฝั้กกลบ กากอุตสาหกรรม อันตราย	ต้นทุนหุ้มน ฝั้กกลบ	อาคาร สั้งปลูกสั้ร้าง และระบบ บ้ำบคั้มน้ำเสั้	ระบบ สาหรานูปโลก	งบการเงินรวม กลุ้องบรรจุกาก อุตสาหกรรม	เครื่องจักร และอุปกรณ์	เครื่องคคคคค และอุปกรณ์ ส้านักงาน	ยานพาหนะ	งานระหว่าง ก่อสั้ร้าง	รวม
						(บาท)					
ค่าเผื่อกการคคคคคของสินทรัพย์											
ณ วันที่ 1 มกราคม 2564											
(ปรับปรุ้งใหม่)	59,466,277	6,721,056	34,221,191	35,229,044	9,947,243	4,100,439	4,516,890	418,492	679,201	1,689,303	156,989,136
จัดประเภท	-	-	-	-	-	-	6,021	-	(6,021)	-	-
เพิ่มขั้้น	-	-	-	-	-	252,267	-	-	-	-	252,267
โอนกลับ	(10,140,734)	-	-	(22,040,038)	(1,207,526)	(2,660,557)	(3,482,155)	(1,748)	-	(89,615)	(39,622,373)
ณ วันที่ 31 ธันวาคม 2564 และ 1 มกราคม 2565	49,325,543	6,721,056	34,221,191	13,189,006	8,739,717	1,692,149	1,040,756	416,744	673,180	1,599,688	117,619,030
โอนจากอสังหาริมทรัพย์											
เผื่อกการลงทุน	2,314,744	-	-	-	-	-	-	-	-	-	2,314,744
จัดประเภท	-	-	-	-	-	-	1,599,688	-	-	(1,599,688)	-
โอนกลับ	-	-	-	(8,214)	-	(346,550)	(6,940)	-	-	-	(361,704)
ณ วันที่ 31 ธันวาคม 2565	51,640,287	6,721,056	34,221,191	13,180,792	8,739,717	1,345,599	2,633,504	416,744	673,180	-	119,572,070
มูลค่าสุทธิทางบัญชี											
ภายใต้กรรมสิทธิ์ของบริษัท											
ณ วันที่ 31 ธันวาคม 2564	219,298,656	3,188,915	30,430,300	137,831,499	66,859,679	10,929,757	18,410,099	2,396,151	3,566,651	6,997,069	499,908,776
ณ วันที่ 31 ธันวาคม 2565	227,336,801	2,674,291	27,516,690	128,943,640	73,395,832	9,831,972	15,516,743	1,825,488	2,906,524	22,330,782	512,278,763

บริษัท โปรเฟสชันแนล เวสต์ เทคโนโลยี (1999) จำกัด (มหาชน) และบริษัทย่อย

หมายเหตุประกอบงบการเงิน

สำหรับปีสิ้นสุดวันที่ 31 ธันวาคม 2565

	ที่ดิน	ต้นทุนที่ดินเพื่อ เป็นที่ตั้ง หลุมฝังกลบ กากอุตสาหกรรม อันตราย	ต้นทุนหลุม ฝังกลบ	อาคาร สิ่งปลูกสร้าง และระบบ บำบัดน้ำเสีย	งบการเงินเฉพาะกิจการ ระบบ สาธารณูปโภค	กล้องบรรจุกาก อุตสาหกรรม	เครื่องจักร และอุปกรณ์	เครื่องตกแต่ง และอุปกรณ์ สำนักงาน	ยานพาหนะ	งานระหว่าง ก่อสร้าง	รวม
	(บาท)										
ราคาทุน											
ณ วันที่ 1 มกราคม 2564	225,907,514	21,842,404	198,652,120	198,123,860	128,642,191	36,704,088	21,023,060	5,053,582	6,286,411	7,840,937	850,076,167
จัดประเภท	-	-	-	-	-	-	166,300	-	(166,300)	-	-
เพิ่มขึ้น	6,695,749	-	-	76,909	4,100	-	1,673,815	1,251,511	8,300	23,763,199	33,473,583
โอน	-	-	-	6,708,409	15,289,634	1,961,701	99,103	58,135	6,200	(24,123,182)	-
ตัดบัญชี	-	-	-	-	-	-	(117,375)	(32,096)	-	(84,196)	(233,667)
ณ วันที่ 31 ธันวาคม 2564 และ 1 มกราคม 2565	232,603,263	21,842,404	198,652,120	204,909,178	143,935,925	38,665,789	22,844,903	6,331,132	6,134,611	7,396,758	883,316,083
โอนจากอสังหาริมทรัพย์เพื่อ											
การลงทุน	10,352,889	-	-	-	-	-	-	-	-	-	10,352,889
เพิ่มขึ้น	-	-	-	-	-	-	1,549,712	131,084	320,000	31,550,406	33,551,202
โอน	-	-	-	3,676,197	17,167,049	359,326	2,147,349	18,870	-	(23,368,791)	-
ตัดบัญชี	-	-	-	(91,500)	-	(90,000)	(2,962,892)	-	-	-	(3,144,392)
ณ วันที่ 31 ธันวาคม 2565	242,956,152	21,842,404	198,652,120	208,493,875	161,102,974	38,935,115	23,579,072	6,481,086	6,454,611	15,578,373	924,075,782

บริษัท โพรเพลซ์แซนด์ เวสต์ เทคโนโลยี (1999) จำกัด (มหาชน) และบริษัทย่อย

หมายเหตุประกอบงบการเงิน

สำหรับปีสิ้นสุดวันที่ 31 ธันวาคม 2565

	ที่ดิน	ต้นทุนที่ดินเพื่อ เป็นที่ตั้ง หลุมฝังกลบ กากอุตสาหกรรม อันตราย	ต้นทุนหลุม ฝังกลบ	อาคาร สิ่งปลูกสร้าง และระบบ บำบัดน้ำเสีย	งบการเงินเฉพาะกิจการ		เครื่องจักร และอุปกรณ์	เครื่องตกแต่ง และอุปกรณ์ สำนักงาน	ยานพาหนะ	งานระหว่าง ก่อสร้าง	รวม
					ระบบ	กล่องบรรจุกาก อุตสาหกรรม					
					สาธารณูปโภค						
(บาท)											
ค่าเสื่อมราคาสะสม											
ณ วันที่ 1 มกราคม 2564	-	10,939,649	129,620,072	121,047,182	66,185,647	24,756,153	11,812,085	3,194,868	3,760,821	-	371,316,477
จัดประเภท	-	-	-	-	-	-	70,901	-	(70,901)	-	-
ค่าเสื่อมราคาสำหรับปี	-	992,784	4,380,557	5,636,163	8,845,261	1,287,730	2,422,244	745,489	825,979	-	25,136,207
ตัดบัญชี	-	-	-	-	-	-	(32,881)	(28,311)	-	-	(61,192)
ณ วันที่ 31 ธันวาคม 2564 และ											
1 มกราคม 2565	-	11,932,433	134,000,629	126,683,345	75,030,908	26,043,883	14,272,349	3,912,046	4,515,899	-	396,391,492
ค่าเสื่อมราคาสำหรับปี	-	514,624	2,913,610	5,946,358	10,022,317	1,778,280	2,315,435	623,643	720,190	-	24,834,457
ตัดบัญชี	-	-	-	(83,284)	-	(64,619)	(2,955,948)	-	-	-	(3,103,851)
ณ วันที่ 31 ธันวาคม 2565	-	12,447,057	136,914,239	132,546,419	85,053,225	27,757,544	13,631,836	4,535,689	5,236,089	-	418,122,098

สำหรับปีสิ้นสุดวันที่ 31 ธันวาคม 2565

รายงานประจำปี 2565 (แบบ 56-1 One Report)
บริษัท โปรเฟสชั่นแนล เวสต์ เทคโนโลยี (1999) จำกัด (มหาชน)

บริษัท โปรเฟสชั่นแนล เวสต์ เทคโนโลยี (1999) จำกัด (มหาชน) และบริษัทย่อย

หมายเหตุประกอบงบการเงิน

สำหรับปีสิ้นสุดวันที่ 31 ธันวาคม 2565

ค่าเสื่อมราคาแสดงรวมไว้ใน

	งบการเงินรวม		งบการเงินเฉพาะกิจการ	
	2565	2564	2565	2564
	(บาท)			
ต้นทุนขายและต้นทุนการให้บริการ	33,672,917	30,676,881	23,880,529	24,060,531
ค่าใช้จ่ายในการบริหาร	2,011,158	1,670,467	953,928	1,075,676
รวม	35,684,075	32,347,348	24,834,457	25,136,207

	งบการเงินรวม		งบการเงินเฉพาะกิจการ	
	2565	2564	2565	2564
	(บาท)			
ขาดทุนจากการจำหน่ายและตัดบัญชี				
อุปกรณ์	349,378	1,408,027	40,540	172,475
ขาดทุนจากการด้อยค่าของทรัพย์สิน	-	252,267	-	252,267
โอนกลับค่าเพื่อการด้อยค่าของสินทรัพย์	(361,703)	(39,622,373)	(361,703)	(2,754,182)
รวม	(12,325)	(37,962,079)	(321,163)	(2,329,440)

- ที่ดินและต้นทุนที่ดินเพื่อเป็นที่ตั้งหลุมฝังกลบกากอุตสาหกรรมอันตรายมีมูลค่าสุทธิทางบัญชี ณ วันที่ 31 ธันวาคม 2565 และ 2564 จำนวน 194 ล้านบาท และ 186 ล้านบาท ตามลำดับ
- ณ วันที่ 31 ธันวาคม 2565 และ 2564 ที่ดินทั้งหมดมีเนื้อที่ดินรวม 938 ไร่ 42 ตารางวา (ปี 2564: 850 ไร่ 42 ตารางวา) ตั้งอยู่ในพื้นที่ตำบลโนนหมากเค็ง อำเภอดอนจาน จังหวัดสระแก้ว ประกอบด้วย
 - โฉนดที่ดิน จำนวน 21 ฉบับ มีเนื้อที่ดินรวม 419 ไร่ 2 งาน 61 ตารางวา (ปี 2564: 366 ไร่ 2 งาน 61 ตารางวา)
 - นส.3 ก. จำนวน 11 ฉบับ มีเนื้อที่ดินรวม 295 ไร่ 1 งาน 99 ตารางวา (ปี 2564: 260 ไร่ 1 งาน 60 ตารางวา)
 - ภท.5 จำนวน 2 ฉบับ มีเนื้อที่ดินรวม 222 ไร่ 3 งาน 82 ตารางวา (ปี 2564: 222 ไร่ 3 งาน 82 ตารางวา)
- ที่ดินทั้งหมดของบริษัทอยู่ในขั้นตอนที่จะสอบเขตแนวที่ตั้งของที่ดินในเรื่องความถูกต้องของหลักฐานในกรรมสิทธิ์ที่ดินที่ปราศจากข้อผูกพันใดในทางกฎหมายทั้งสิทธิยืดอก ภาระจำยอม และสิทธิเรียกร้องอื่นๆ เป็นต้น

- ทั้งนี้ ที่ดินที่ตั้งทรัพย์สินของบริษัทที่จังหวัดสระแก้วตั้งอยู่ในเขต “ที่ดินประเภทอนุรักษ์ชนบทและเกษตรกรรม” ตามข้อ 7 (5) และข้อ 12 ตามกฎกระทรวงให้ใช้บังคับผังเมืองรวมจังหวัดสระแก้ว พ.ศ. 2558 แห่งพระราชบัญญัติการผังเมืองพ.ศ. 2518 ซึ่งแก้ไขเพิ่มเติมโดยพระราชบัญญัติการผังเมือง (ฉบับที่ 3) พ.ศ. 2535 และที่ดินดังกล่าวยังตั้งอยู่ในเขตป่าสงวนแห่งชาติ “ป่าท่ากระบาก” ตามกฎกระทรวงฉบับที่ 330 (พ.ศ. 2511) และ ฉบับที่ 1, 111 (พ.ศ. 2528) ออกตามความในพระราชบัญญัติป่าสงวนแห่งชาติ พ.ศ. 2507 ซึ่งกฎกระทรวงฉบับที่ 330 ได้ประกาศให้เป็นป่าสงวนแห่งชาติ เมื่อวันที่ 15 กรกฎาคม 2511 และตามกฎกระทรวงให้ใช้บังคับผังเมืองรวมจังหวัดสระแก้ว พ.ศ. 2558 แห่งพระราชบัญญัติการผังเมืองพ.ศ. 2518 อย่างไรก็ตามสำนักงานที่ดินจังหวัดสระแก้วแจ้งว่าในปัจจุบันที่ดินในบริเวณที่ตั้งทรัพย์สินของบริษัทยังมีการซื้อขาย เปลี่ยนมืออย่างต่อเนื่อง ซึ่งฝ่ายบริหารของบริษัทเชื่อว่าจะไม่มีผลกระทบต่อการประกอบธุรกิจของบริษัทในปัจจุบัน

ต้นทุนที่ดินเพื่อเป็นที่ตั้งของหลุมฝังกลบกากอุตสาหกรรมอันตราย

- ฝ่ายบริหารได้พิจารณาว่าอาจไม่สามารถนำไปใช้เพื่อวัตถุประสงค์อื่นอีกหลังจากปิดหลุมฝังในอนาคต ดังนั้นบริษัทจึงมีนโยบายที่จะตัดค่าเสื่อมเป็นต้นทุนบริการตามวิธีปริมาณกากของเสียอันตรายที่ฝังกลบแล้ว เทียบกับปริมาณกากของเสียอันตรายทั้งหมดที่สามารถฝังกลบได้ในแต่ละหลุม
- ณ วันที่ 31 ธันวาคม 2565 และ 2564 ต้นทุนที่ดินเพื่อเป็นที่ตั้งของหลุมฝังกลบกากอุตสาหกรรมอันตราย ประกอบด้วย

	หมายเลขหลุมฯ			
	L1	L2 (ปิดถาวร)	L3	รวม
ณ วันที่ 31 ธันวาคม 2565				
		(ล้านบาท)		
ราคาทุน	6.44	7.94	7.46	21.84
หัก ค่าเสื่อมราคาสะสม	(4.19)	(4.94)	(3.32)	(12.45)
ค่าเพื่อการด้อยค่าของสินทรัพย์	(2.25)	(3.00)	(1.47)	(6.72)
มูลค่าสุทธิทางบัญชี	-	-	2.67	2.67
ณ วันที่ 31 ธันวาคม 2564				
ราคาทุน	6.44	7.94	7.46	21.84
หัก ค่าเสื่อมราคาสะสม	(4.19)	(4.94)	(2.80)	(11.93)
ค่าเพื่อการด้อยค่าของสินทรัพย์	(2.25)	(3.00)	(1.47)	(6.72)
มูลค่าสุทธิทางบัญชี	-	-	3.19	3.19

ต้นทุนหลุมฝังกลบ

- ต้นทุนหลุมฝังกลบสำหรับกากอุตสาหกรรมอันตรายและไม่อันตรายเป็นค่าใช้จ่ายเกี่ยวกับค่าก่อสร้างหลุมในส่วนที่เป็นค่ากันและปิดหลุมสำหรับหลุมที่ได้เปิดให้บริการแล้ว (ได้รวมประมาณการหนี้สินการปิดหลุมฝังกลบถือเป็นต้นทุนหลุมฝังกลบ ณ วันที่ 31 ธันวาคม 2565 และ 2564 มีจำนวน 20.88 ล้านบาท และ 21.22 ล้านบาท ตามลำดับ) มียอดคงเหลือ ณ วันที่ 31 ธันวาคม 2565 และ 2564 จำนวน 27.51 ล้านบาท และ 30.43 ล้านบาท ตามลำดับ ประกอบด้วย

หมายเลขหลุมฯ							
ต้นทุนหลุมฝังกลบฯ	ต้นทุนหลุมฝังกลบกาก			ต้นทุนหลุมฝังกลบกาก			รวม
	อุตสาหกรรมอันตราย			อุตสาหกรรมไม่อันตราย			
	L1	L2 (ปิดถาวร)	L3	L5 (ปิดถาวร)	L6	L8	
	(ล้านบาท)						
ณ วันที่ 31 ธันวาคม 2565:-							
ราคาทุน	33.29	57.56	26.76	45.52	27.03	8.49	198.65
หัก ค่าเสื่อมราคาสะสม	(32.50)	(34.04)	(13.62)	(40.60)	(14.39)	(1.77)	(136.92)
หัก ค่าเผื่อการด้อยค่า							
ของสินทรัพย์	(0.79)	(23.52)	(2.67)	(4.92)	(2.32)	-	(34.22)
มูลค่าสุทธิทางบัญชี	-	-	10.47	-	10.32	6.72	27.51
ณ วันที่ 31 ธันวาคม 2564 :-							
ราคาทุน	33.29	57.56	26.76	45.52	27.03	8.49	198.65
หัก ค่าเสื่อมราคาสะสม	(32.50)	(34.04)	(11.60)	(40.60)	(14.38)	(0.88)	(134.00)
หัก ค่าเผื่อการด้อยค่า							
ของสินทรัพย์	(0.79)	(23.52)	(2.67)	(4.92)	(2.32)	-	(34.22)
มูลค่าสุทธิทางบัญชี	-	-	12.49	-	10.33	7.61	30.43

บริษัท โปรเฟสชั่นแนล เวสต์ เทคโนโลยี (1999) จำกัด (มหาชน) และบริษัทย่อย

หมายเหตุประกอบงบการเงิน

สำหรับปีสิ้นสุดวันที่ 31 ธันวาคม 2565

งานระหว่างก่อสร้าง

- ณ วันที่ 31 ธันวาคม 2565 งานระหว่างก่อสร้างราคาทุน จำนวน 22.33 ล้านบาท และ 15.58 ล้านบาท ใน งบการเงินรวมและงบการเงินเฉพาะกิจการตามลำดับ ที่อยู่ระหว่างก่อสร้างที่ยังไม่แล้วเสร็จประกอบด้วย

ประเภทงานก่อสร้าง	ต้นทุน งบประมาณ	ต้นทุนที่ เกิดขึ้นแล้ว (ล้านบาท)	คงเหลือ	ระยะเวลาที่คาดว่าจะแล้ว เสร็จโดยประมาณ
บริษัท :				
สร้างหลุมฝังกลบกากอันตราย L2	4.89	4.89	-	อยู่ระหว่างขออนุญาต กรมโรงงานฯ กุมภาพันธ์ 2566
สร้างหลุมฝังกลบกากอันตราย L4	8.80	5.72	3.08	
สร้างหลุมฝังกลบกากอันตราย L8	5.10	2.00	3.10	
อาคารสำนักงานสระแก้ว	40.00	0.40	39.60	ยังไม่มีกำหนด
อาคารโรงอิฐ	0.28	0.23	0.05	ยังไม่มีกำหนด
อาคารผสมกากเชื้อเพลิงทดแทน	5.00	0.06	4.94	มีนาคม 2566
อาคารโรงอาหาร	0.27	0.23	0.04	กุมภาพันธ์ 2566
งานติดตั้งถังดับเพลิง	4.00	1.60	2.40	มีนาคม 2566
อ่างล้างตาฉุกเฉิน	0.08	0.04	0.04	มีนาคม 2566
งานวางระบบท่อสูบน้ำ	0.49	0.41	0.08	เหลือโครงการ (รอเปิดหลุมฝังกลบ)
งานปรับปรุงบ่อน้ำบาดน้ำเสีย	0.45	-	0.45	
อื่นๆ	0.10	-	0.10	ยังไม่มีกำหนด
รวม	69.46	15.58	53.88	
บริษัทย่อย :				
เตาหลอมอลูมิเนียม	21.28	2.20	19.08	ภายในปี 2566
เครื่องบดอลูมิเนียม	10.72	4.29	6.43	ภายในปี 2566
อาคารเก็บวัตถุดิบ	20.00	0.21	19.79	ภายในปี 2566
ถังเหล็ก	0.05	0.05	-	ภายในปี 2566
รวม	52.05	6.75	43.30	
รวมทั้งหมด	121.51	22.33	99.18	

บริษัท โปรเฟสชั่นแนล เวสต์ เทคโนโลยี (1999) จำกัด (มหาชน) และบริษัทย่อย

หมายเหตุประกอบงบการเงิน

สำหรับปีสิ้นสุดวันที่ 31 ธันวาคม 2565

- ราคาทรัพย์สินของกลุ่มบริษัทและบริษัทก่อนหักค่าเสื่อมราคาสะสมของอาคารและอุปกรณ์ ซึ่งได้คิดค่าเสื่อมราคาเต็มจำนวนแล้ว แต่ยังคงใช้งานจนถึงวันที่ 31 ธันวาคม 2565 และ 2564 มีจำนวน 86 ล้านบาท และ 65 ล้านบาท ตามลำดับ ในงบการเงินรวมและจำนวน 76 ล้านบาท และ 60 ล้านบาท ตามลำดับในงบการเงินเฉพาะกิจการ

17 สินทรัพย์ถาวรที่ใช้

	งบการเงินรวมและงบการเงินเฉพาะกิจการ			
	ที่ดิน	อาคาร	ยานพาหนะ	รวม
	(บาท)			
ราคาทุน				
ณ วันที่ 1 มกราคม 2564	1,429,061	4,348,985	1,300,024	7,078,070
ไม่เปลี่ยนแปลงระหว่างปี	-	-	-	-
ณ วันที่ 31 ธันวาคม 2564 และ				
1 มกราคม 2565	1,429,061	4,348,985	1,300,024	7,078,070
ไม่เปลี่ยนแปลงระหว่างปี	-	-	-	-
ณ วันที่ 31 ธันวาคม 2565	1,429,061	4,348,985	1,300,024	7,078,070
ค่าเสื่อมราคาสะสม				
ณ วันที่ 1 มกราคม 2564	391,160	2,073,808	255,742	2,720,710
ค่าเสื่อมราคาสำหรับปี	195,580	428,035	259,907	883,522
ณ วันที่ 31 ธันวาคม 2564 และ				
1 มกราคม 2565	586,740	2,501,843	515,649	3,604,232
ค่าเสื่อมราคาสำหรับปี	195,580	428,036	260,033	883,649
ณ วันที่ 31 ธันวาคม 2565	782,320	2,929,879	775,682	4,487,881
มูลค่าสุทธิทางบัญชี				
ณ วันที่ 31 ธันวาคม 2564	842,321	1,847,142	784,375	3,473,838
ณ วันที่ 31 ธันวาคม 2565	646,741	1,419,106	524,342	2,590,189

บริษัท โปรเฟสชั่นแนล เวสท์ เทคโนโลยี (1999) จำกัด (มหาชน) และบริษัทย่อย

หมายเหตุประกอบงบการเงิน

สำหรับปีสิ้นสุดวันที่ 31 ธันวาคม 2565

ค่าเสื่อมราคาแสดงรวมไว้ใน

	งบการเงินรวมและ งบการเงินเฉพาะกิจการ	
	2565	2564
	(บาท)	
ต้นทุนขายและต้นทุนการให้บริการ	260,034	259,907
ค่าใช้จ่ายในการบริหาร	623,615	623,615
รวม	883,649	883,522

18 สินทรัพย์ไม่มีตัวตนอื่น

	งบการเงินรวม				
	โปรแกรม คอมพิวเตอร์ บริหารจัดการ และกำจัดการขยะ	โปรแกรม คอมพิวเตอร์ทาง บัญชี	ค่าปรับปรุงงาน ระบบการควบคุม โรคตัดบัญชี (บาท)	โปรแกรม ระหว่างติดตั้ง	รวม
ราคาทุน					
ณ วันที่ 1 มกราคม 2564	42,076,923	499,997	900,000	495,000	43,971,920
เพิ่มขึ้น	-	1,490,831	240,000	2,216,039	3,946,870
โอน	-	2,711,039	-	(2,711,039)	-
ณ วันที่ 31 ธันวาคม 2564 และ					
1 มกราคม 2565	42,076,923	4,701,867	1,140,000	-	47,918,790
เพิ่มขึ้น	-	13,800	-	3,296,838	3,310,638
ตัดบัญชี	-	(17,500)	-	-	(17,500)
ณ วันที่ 31 ธันวาคม 2565	42,076,923	4,698,167	1,140,000	3,296,838	51,211,928
ค่าตัดจำหน่ายสะสม					
ณ วันที่ 1 มกราคม 2564	7,191,781	263,504	196,363	-	7,651,648
ค่าตัดจำหน่ายสำหรับปี	-	521,287	319,802	-	841,089
ณ วันที่ 31 ธันวาคม 2564 และ					
1 มกราคม 2565	7,191,781	784,791	516,165	-	8,492,737
ค่าตัดจำหน่ายสำหรับปี	-	1,062,387	380,483	-	1,442,870
ตัดบัญชี	-	(1,055)	-	-	(1,055)
ณ วันที่ 31 ธันวาคม 2565	7,191,781	1,846,123	896,648	-	9,934,552

บริษัท โปรเฟสชั่นแนล เวสต์ เทคโนโลยี (1999) จำกัด (มหาชน) และบริษัทย่อย

หมายเหตุประกอบงบการเงิน

สำหรับปีสิ้นสุดวันที่ 31 ธันวาคม 2565

	งบการเงินรวม				
	โปรแกรมคอมพิวเตอร์ บริหารจัดการ และกำจัดการขยะ	โปรแกรมคอมพิวเตอร์ทาง บัญชี	ค่าปรับปรุงงาน ระบบการควบคุม รอตต์บัญชี (บาท)	โปรแกรม ระหว่างติดตั้ง	รวม
ค่าเพื่อการด้อยค่า					
ณ วันที่ 1 มกราคม 2564	34,885,142	89,756	-	-	34,974,898
ไม่เปลี่ยนแปลงระหว่างปี	-	-	-	-	-
ณ วันที่ 31 ธันวาคม 2564 และ					
1 มกราคม 2565	34,885,142	89,756	-	-	34,974,898
ไม่เปลี่ยนแปลงระหว่างปี	-	-	-	-	-
ณ วันที่ 31 ธันวาคม 2565	34,885,142	89,756	-	-	34,974,898
มูลค่าสุทธิทางบัญชี					
ณ วันที่ 31 ธันวาคม 2564	-	3,827,320	623,835	-	4,451,155
ณ วันที่ 31 ธันวาคม 2565	-	2,762,288	243,352	3,296,838	6,302,478

	งบการเงินเฉพาะกิจการ				รวม
	โปรแกรมคอมพิวเตอร์ บริหาร จัดการและ กำจัดการขยะ	โปรแกรมคอมพิวเตอร์ ทางบัญชี	ค่าปรับปรุงงาน ระบบการ ควบคุมรอตต์ บัญชี (บาท)	โปรแกรม ระหว่าง ติดตั้ง	
ราคาทุน					
ณ วันที่ 1 มกราคม 2564	42,076,923	483,000	900,000	495,000	43,954,923
เพิ่มขึ้น	-	1,252,880	120,000	2,216,039	3,588,919
โอน	-	2,711,039	-	(2,711,039)	-
ณ วันที่ 31 ธันวาคม 2564 และ					
1 มกราคม 2565	42,076,923	4,446,919	1,020,000	-	47,543,842
เพิ่มขึ้น	-	13,800	-	3,296,838	3,310,638
ตัดบัญชี	-	(17,500)	-	-	(17,500)
ณ วันที่ 31 ธันวาคม 2565	42,076,923	4,443,219	1,020,000	3,296,838	50,836,980

บริษัท โปรเฟสชั่นแนล เวสต์ เทคโนโลยี (1999) จำกัด (มหาชน) และบริษัทย่อย

หมายเหตุประกอบงบการเงิน

สำหรับปีสิ้นสุดวันที่ 31 ธันวาคม 2565

งบการเงินเฉพาะกิจการ

	โปรแกรมคอมพิวเตอร์		ค่าปรับปรุงงาน		
	บริหาร	โปรแกรมคอมพิวเตอร์	ระบบการ	โปรแกรม	
	จัดการและ	คอมพิวเตอร์	ควบคุมรอดัด	ระหว่าง	
	กำจัดขยะ	ทางบัญชี	บัญชี	ติดตั้ง	รวม
			(บาท)		
ค่าตัดจำหน่ายสะสม					
ณ วันที่ 1 มกราคม 2564	7,191,781	251,751	196,363	-	7,639,895
ค่าตัดจำหน่ายสำหรับปี	-	482,240	309,611	-	791,851
ณ วันที่ 31 ธันวาคม 2564 และ					
1 มกราคม 2565	7,191,781	733,991	505,974	-	8,431,746
ค่าตัดจำหน่ายสำหรับปี	-	983,085	340,487	-	1,323,572
ตัดบัญชี	-	(1,055)	-	-	(1,055)
ณ วันที่ 31 ธันวาคม 2565	7,191,781	1,716,021	846,461	-	9,754,263
ค่าเพื่อการด้อยค่า					
ณ วันที่ 1 มกราคม 2564	34,885,142	84,512	-	-	34,969,654
ไม่เปลี่ยนแปลงระหว่างปี	-	-	-	-	-
ณ วันที่ 31 ธันวาคม 2564 และ					
1 มกราคม 2565	34,885,142	84,512	-	-	34,969,654
ไม่เปลี่ยนแปลงระหว่างปี	-	-	-	-	-
ณ วันที่ 31 ธันวาคม 2565	34,885,142	84,512	-	-	34,969,654
มูลค่าสุทธิทางบัญชี					
ณ วันที่ 31 ธันวาคม 2564	-	3,628,416	514,026	-	4,142,442
ณ วันที่ 31 ธันวาคม 2565	-	2,642,686	173,539	3,296,838	6,113,063

โปรแกรมคอมพิวเตอร์บริหารจัดการและกำจัดขยะ

ในปี 2553 บริษัททำสัญญาว่าจ้างบริษัทอื่นแห่งหนึ่งเขียนและพัฒนาโปรแกรมคอมพิวเตอร์สำหรับการบริหารจัดการในธุรกิจกำจัดขยะ มูลค่าตามสัญญาจำนวน 48.08 ล้านบาท และบริษัทได้จ่ายชำระเงินเต็มจำนวนแล้ว ซึ่งผู้บริหารชุดเดิมพิจารณาว่าโปรแกรมมีความสมบูรณ์พร้อมขาย แต่เนื่องจากไม่สามารถขายได้ตามที่ประมาณไว้ ต่อมาคณะกรรมการบริหารชุดเดิมจึงพิจารณาตั้งค่าเพื่อการด้อยค่าโปรแกรมคอมพิวเตอร์ดังกล่าว เป็นจำนวน 35 ล้านบาท และต่อมาคณะกรรมการบริหารชุดเดิมได้แก้ไขสัญญาข้างต้น เพื่อยกเลิกส่วนของสัญญาการให้บริการรักษาระบบรายปี และขอรับเงินคืนบางส่วน เป็นเงินจำนวน 6 ล้านบาท คงเหลือเป็นจำนวน 42.08 ล้านบาท และโปรดสังเกตหมายเหตุประกอบงบการเงินข้อ 42

บริษัท โปรเฟสชันแนล เวสต์ เทคโนโลยี (1999) จำกัด (มหาชน) และบริษัทย่อย

หมายเหตุประกอบงบการเงิน

สำหรับปีสิ้นสุดวันที่ 31 ธันวาคม 2565

ณ วันที่ 31 ธันวาคม 2565 โปรแกรมระหว่างติดตั้งราคาทุน จำนวน 3.30 ล้านบาท ในงบการเงินรวมและงบการเงินเฉพาะกิจการ เป็นการพัฒนาระบบ Dynamic 365 เฟส 2 เพื่อทดแทนระบบสารสนเทศสำหรับภาคอุตสาหกรรมที่ใช้อยู่ในปัจจุบัน ที่คาดว่าจะแล้วเสร็จในเดือนมีนาคม 2566

ค่าตัดจำหน่ายสำหรับปีสิ้นสุดวันที่ 31 ธันวาคม 2565 และ 2564 จำนวน 1,442,870 บาท และ 841,089 บาท ตามลำดับ ในงบการเงินรวม และจำนวน 1,323,572 บาท และ 791,851 บาท ตามลำดับ ในงบการเงินเฉพาะกิจการ แสดงรวมไว้ในค่าใช้จ่ายบริหารทั้งจำนวน

19 สินทรัพย์ไม่หมุนเวียนอื่น

	งบการเงินรวม		งบการเงินเฉพาะกิจการ	
	2565	2564	2565	2564
	(บาท)			
เงินมัดจำและเงินประกัน	2,294,073	2,292,204	1,592,204	1,592,204
เงินวางศาล	400,000	879,432	400,000	879,432
เงินจ่ายล่วงหน้าค่าสินทรัพย์:				
- เครื่องจักรเตกลั่นน้ำมันจาก				
พลาสติก	80,000,000	80,000,000	80,000,000	80,000,000
- หัก ค่าเพื่อการด้อยค่าฯ	(80,000,000)	(80,000,000)	(80,000,000)	(80,000,000)
	-	-	-	-
รวม	2,694,073	3,171,636	1,992,204	2,471,636

เงินจ่ายล่วงหน้าค่าสินทรัพย์เป็นค่าเครื่องจักรเตกลั่นน้ำมันจากพลาสติก จำนวน 4 ชุด ชุดละ 20 ล้านบาท มูลค่าตามสัญญาจำนวน 167 ล้านบาท ได้จ่ายชำระแล้วเป็นเงินจ่ายล่วงหน้า จำนวน 80 ล้านบาท คงเหลือเป็นภาระผูกพันอีกจำนวน 87 ล้านบาท

20 สินทรัพย์ภาษีเงินได้รอการตัดบัญชี

	งบการเงินรวม		งบการเงินเฉพาะกิจการ	
	2565	2564	2565	2564
	(บาท)			
สินทรัพย์ภาษีเงินได้รอตัดบัญชี	64,806,338	31,336,764	60,802,665	29,530,806
หนี้สินภาษีเงินได้รอตัดบัญชี	(598,333)	(1,329,506)	(598,333)	(1,244,257)
สุทธิ	64,208,055	30,007,258	60,204,332	28,286,549

บริษัท โพรเฟสชันแนล เวสต์ เทคโนโลยี (1999) จำกัด (มหาชน) และบริษัทย่อย

หมายเหตุประกอบงบการเงิน

สำหรับปีสิ้นสุดวันที่ 31 ธันวาคม 2565

รายการเคลื่อนไหวของสินทรัพย์ภายใต้การตัดบัญชีที่เกิดขึ้นในระหว่างปีสิ้นสุดวันที่ 31 ธันวาคม มีดังนี้

สำหรับปีสิ้นสุดวันที่ 31 ธันวาคม 2565

ณ วันที่	งบการเงินรวม			ณ วันที่
	บันทึกเป็นรายจ่าย/รายได้ใน			
	กำไร(ขาดทุน)	กำไร(ขาดทุน)		
1 มกราคม 2565		เบ็ดเสร็จอื่น		31 ธันวาคม 2565
		(บาท)		
สินทรัพย์ภายใต้การตัดบัญชี				
อัตราภาษี 20%				
ลูกหนี้การค้า	12,391,154	(12,391,154)	-	-
ลูกหนี้อื่น	927,810	(927,810)	-	-
เงินให้กู้ยืมระยะสั้น	14,718,809	(14,718,809)	-	-
สินค้าคงเหลือ	-	338,622	-	338,622
ที่ดิน อาคาร และอุปกรณ์	7,887	556,883	-	564,770
สินทรัพย์ไม่มีตัวตน	19,687	(19,687)	-	-
ประมาณการหนี้สินหมุนเวียนอื่น	1,130,123	1,366,154	-	2,496,277
ประมาณการหนี้สินไม่หมุนเวียนสำหรับ				
ผลประโยชน์พนักงาน	2,141,294	(1,437,167)	(100,073)	604,054
ผลขาดทุนทางภาษี	-	60,802,665	-	60,802,665
รวมสินทรัพย์ภายใต้การตัดบัญชี	31,336,764	33,569,697	(100,073)	64,806,388
หนี้สินภายใต้การตัดบัญชี				
อัตราภาษี 20%				
ที่ดิน อาคาร และอุปกรณ์	(1,328,847)	740,174	-	(588,673)
สัญญาเช่า	(659)	659	-	-
สินทรัพย์ไม่มีตัวตน	-	(9,660)	-	(9,660)
รวมหนี้สินภายใต้การตัดบัญชี	(1,329,506)	731,173	-	(598,333)
สุทธิ	30,007,258	34,300,870	(100,073)	64,208,055

บริษัท โพรเฟสชันแนล เวสต์ เทคโนโลยี (1999) จำกัด (มหาชน) และบริษัทย่อย

หมายเหตุประกอบงบการเงิน

สำหรับปีสิ้นสุดวันที่ 31 ธันวาคม 2565

	ณ วันที่ 1 มกราคม 2565	งบการเงินเฉพาะกิจการ บันทึกเป็นรายจ่าย/รายได้ใน		ณ วันที่ 31 ธันวาคม 2565
		กำไร(ขาดทุน)	กำไร(ขาดทุน) เบ็ดเสร็จอื่น	
		(บาท)		
สินทรัพย์ภายใต้การควบคุม				
อัตรากำไร 20%				
ลูกหนี้การค้า	12,391,154	(12,391,154)	-	-
ลูกหนี้อื่น	927,810	(927,810)	-	-
เงินให้กู้ยืมระยะสั้น	14,718,809	(14,718,809)	-	-
ที่ดิน อาคาร และอุปกรณ์	19,687	(19,687)	-	-
ประมาณการหนี้สินไม่หมุนเวียนสำหรับ				
ผลประโยชน์พนักงาน	1,473,346	(1,473,346)	-	-
ผลขาดทุนทางภาษี	-	60,802,665	-	60,802,665
รวมสินทรัพย์ภายใต้การควบคุม	29,530,806	31,271,859	-	60,802,665
หนี้สินภายใต้การควบคุม				
อัตรากำไร 20%				
ที่ดิน อาคาร และอุปกรณ์	(1,243,598)	654,925	-	(588,673)
สัญญาเช่า	(659)	659	-	-
สินทรัพย์ไม่มีตัวตน	-	(9,660)	-	(9,660)
รวมหนี้สินภายใต้การควบคุม	(1,244,257)	645,924	-	(598,333)
สุทธิ	28,286,549	31,917,783	-	60,204,332

บริษัท โปรเฟสชั่นแนล เวสต์ เทคโนโลยี (1999) จำกัด (มหาชน) และบริษัทย่อย

หมายเหตุประกอบงบการเงิน

สำหรับปีสิ้นสุดวันที่ 31 ธันวาคม 2565

สำหรับปีสิ้นสุดวันที่ 31 ธันวาคม 2564

		งบการเงินรวม		
		บันทึกเป็นรายจ่าย/รายได้ใน		
ณ วันที่		กำไร	กำไร(ขาดทุน)	ณ วันที่
1 มกราคม 2564		(ขาดทุน)	เบ็ดเสร็จอื่น	31 ธันวาคม 2564
(บาท)				
สินทรัพย์ภายใต้การตัดบัญชี				
อัตราภาษี 20%				
ลูกหนี้การค้า	-	12,391,154	-	12,391,154
ลูกหนี้อื่น	-	927,810	-	927,810
เงินให้กู้ยืมระยะสั้น	-	14,718,809	-	14,718,809
ที่ดิน อาคาร และอุปกรณ์	-	7,887	-	7,887
สินทรัพย์ไม่มีตัวตน	-	19,687	-	19,687
ประมาณการหนี้สินหมุนเวียนอื่น	-	1,130,123	-	1,130,123
ประมาณการหนี้สินไม่หมุนเวียนสำหรับ				
ผลประโยชน์พนักงาน	-	2,314,350	(173,056)	2,141,294
รวมสินทรัพย์ภายใต้การตัดบัญชี	-	31,509,820	(173,056)	31,336,764
หนี้สินภายใต้การตัดบัญชี				
อัตราภาษี 20%				
ที่ดิน อาคาร และอุปกรณ์	-	(1,328,847)	-	(1,328,847)
สัญญาเช่า	-	(659)	-	(659)
รวมหนี้สินภายใต้การตัดบัญชี	-	(1,329,506)	-	(1,329,506)
สุทธิ	-	30,180,314	(173,056)	30,007,258

บริษัท โพรเพลชันแนล เวสต์ เทคโนโลยี (1999) จำกัด (มหาชน) และบริษัทย่อย

หมายเหตุประกอบงบการเงิน

สำหรับปีสิ้นสุดวันที่ 31 ธันวาคม 2565

		งบการเงินเฉพาะกิจการ		
		บันทึกเป็นรายจ่าย/รายได้ใน		
	ณ วันที่	กำไร	กำไร(ขาดทุน)	ณ วันที่
	1 มกราคม 2564	(ขาดทุน)	เบ็ดเสร็จอื่น	31 ธันวาคม 2564
(บาท)				
สินทรัพย์ภาษีเงินได้รอการตัดบัญชี				
อัตราภาษี 20%				
ลูกหนี้การค้า	-	12,391,154	-	12,391,154
ลูกหนี้อื่น	-	927,810	-	927,810
เงินให้กู้ยืมระยะสั้น	-	14,718,809	-	14,718,809
ที่ดิน อาคาร และอุปกรณ์	-	19,687	-	19,687
ประมาณการหนี้สินไม่หมุนเวียนสำหรับ				
ผลประโยชน์พนักงาน	-	1,656,195	(182,849)	1,473,346
รวมสินทรัพย์ภาษีเงินได้รอการตัดบัญชี	-	29,713,655	(182,849)	29,530,806
หนี้สินภาษีเงินได้รอการตัดบัญชี				
อัตราภาษี 20%				
ที่ดิน อาคาร และอุปกรณ์	-	(1,243,598)	-	(1,243,598)
สัญญาเช่า	-	(659)	-	(659)
รวมหนี้สินภาษีเงินได้รอการตัดบัญชี	-	(1,244,257)	-	(1,244,257)
สุทธิ	-	28,469,398	(182,849)	28,286,549

ค่าใช้จ่าย(รายได้)ภาษีเงินได้ของบริษัทและบริษัทย่อยสำหรับปีสิ้นสุดวันที่ 31 ธันวาคม 2565 และ 2564 คำนวณจากกำไร(ขาดทุน)ทางบัญชีปรับปรุงด้วยรายได้และรายจ่ายอื่นบางรายการที่ได้รับการยกเว้นภาษีเงินได้หรือเป็นรายจ่ายที่ต้องห้ามในการคำนวณภาษีเงินได้ ทั้งนี้ บริษัทและบริษัทย่อยจัดตั้งขึ้นตามกฎหมายไทยคำนวณภาษีเงินได้ในอัตราร้อยละ 20

บริษัท โพรเฟสชันแนล เวสต์ เทคโนโลยี (1999) จำกัด (มหาชน) และบริษัทย่อย

หมายเหตุประกอบงบการเงิน

สำหรับปีสิ้นสุดวันที่ 31 ธันวาคม 2565

สินทรัพย์ภาษีเงินได้รอการตัดบัญชีที่เกิดจากผลแตกต่างชั่วคราวที่มีได้รับรู้ในงบการเงิน ณ วันที่ 31 ธันวาคม มีรายละเอียดดังนี้

	งบการเงินรวม		งบการเงินเฉพาะกิจการ	
	2565	2564 (ปรับปรุงใหม่) (ล้านบาท)	2565	2564 (ปรับปรุงใหม่) (ล้านบาท)
ผลแตกต่างชั่วคราว	83	124	83	124
ยอดขาดทุนยกไป	10	55	10	55
รวม	93	179	93	179

บริษัทและบริษัทย่อยยังมิได้รับรู้รายการดังกล่าวเป็นสินทรัพย์ภาษีเงินได้รอการตัดบัญชีเนื่องจากยังไม่มีความเป็นไปได้ค่อนข้างแน่นอนว่าบริษัทและบริษัทย่อยจะมีกำไรทางภาษีเพียงพอที่จะใช้ประโยชน์ทางภาษีดังกล่าว และโปรดสังเกตหมายเหตุประกอบงบการเงินข้อ 38 และ 46

21 เจ้าหน้าที่การค้า

	งบการเงินรวม		งบการเงินเฉพาะกิจการ	
	2565	2564 (บาท)	2565	2564
กิจการอื่น ๆ				
- เจ้าหน้าที่บริษัท สุวรรณภูมิ				
เอ็นไวรอนเม้นท์ แคร่ จำกัด	56,473,032	56,473,032	56,473,032	56,473,032
- เจ้าหน้าที่รายอื่นๆ	13,588,599	28,984,122	11,175,607	26,894,008
รวม	70,061,631	85,457,154	67,648,639	83,367,040

- เจ้าหน้าที่การค้ารายบริษัท สุวรรณภูมิ เอ็นไวรอนเม้นท์ แคร่ จำกัด ณ วันที่ 31 ธันวาคม 2565 และ 2564 มีจำนวน 56.47 ล้านบาท ในงบการเงินรวมและงบการเงินเฉพาะกิจการ ได้รวมหนี้ค่าบริหารจัดการขยะที่ทำอากาศยานสุวรรณภูมิ โดยไม่มีสัญญาและไม่มีหลักฐานต้นฉบับที่เกิดขึ้นในปี 2553 ถึง 2557 จำนวน 32.31 ล้านบาท อย่างไรก็ตาม เจ้าหน้าที่รายดังกล่าวได้รับรองหลักฐานการเป็นหนี้เพื่อยืนยันความเป็นหนี้ระหว่างกัน

บริษัท โพรเฟสชันแนล เวสต์ เทคโนโลยี (1999) จำกัด (มหาชน) และบริษัทย่อย

หมายเหตุประกอบงบการเงิน

สำหรับปีสิ้นสุดวันที่ 31 ธันวาคม 2565

22 เจ้าหนี้หมุนเวียนอื่น

	งบการเงินรวม		งบการเงินเฉพาะกิจการ	
	2565	2564	2565	2564
	(ปรับปรุงใหม่)			
	(บาท)			
กิจการที่เกี่ยวข้องกัน:-				
บุคคลที่เกี่ยวข้องกัน	218,129	195,070	195,595	102,867
บริษัทอื่นที่เกี่ยวข้องกัน	21,587	-	21,590	-
	239,716	195,070	217,185	102,867
กิจการอื่น ๆ	6,562,210	10,254,722	5,955,559	9,128,758
รวม	6,801,926	10,449,792	6,172,744	9,231,625
เจ้าหนี้หมุนเวียนอื่น – กิจการอื่น ๆ				
เจ้าหนี้อื่น	4,344,480	5,402,507	3,808,143	4,864,256
เจ้าหนี้ค่าทรัพย์สิน	83,995	565,773	83,995	507,631
เงินรับล่วงหน้า	17,507	26,932	17,507	26,932
ภาษีเงินได้หัก ณ ที่จ่ายค้างจ่าย	509,532	493,882	439,218	419,069
เจ้าหนี้กรมสรรพากร	-	1,141,434	-	699,444
อื่น ๆ	1,606,696	2,624,194	1,606,696	2,611,426
รวม	6,562,210	10,254,722	5,955,559	9,128,758

23 หนี้สินตามสัญญาเช่า

	งบการเงินรวมและงบการเงินเฉพาะกิจการ					
	2565			2564		
	มูลค่าอนาคต ของจำนวนเงิน ขั้นต่ำที่ต้องจ่าย	ดอกเบี้ย	มูลค่าปัจจุบัน ของจำนวนเงิน ขั้นต่ำที่ต้องจ่าย	มูลค่าอนาคต ของจำนวนเงิน ขั้นต่ำที่ต้องจ่าย	ดอกเบี้ย	มูลค่าปัจจุบัน ของจำนวนเงิน ขั้นต่ำที่ต้องจ่าย
	(บาท)					
ครบกำหนดชำระภายในหนึ่งปี	1,023,756	109,970	913,786	1,023,756	148,895	874,861
ครบกำหนดชำระหลังจากหนึ่งปี						
แต่ไม่เกินห้าปี	1,580,313	93,414	1,486,899	2,604,069	203,384	2,400,685
รวม	2,604,069	203,384	2,400,685	3,627,825	352,279	3,275,546

บริษัท โพรเฟสชันแนล เวสต์ เทคโนโลยี (1999) จำกัด (มหาชน) และบริษัทย่อย

หมายเหตุประกอบงบการเงิน

สำหรับปีสิ้นสุดวันที่ 31 ธันวาคม 2565

งบการเงินรวมและงบการเงินเฉพาะกิจการ

	2565		2564	
	มูลค่าอนาคต ของจำนวนเงิน ขั้นต่ำที่ต้องจ่าย	มูลค่าปัจจุบัน ของจำนวนเงิน ขั้นต่ำที่ต้องจ่าย	มูลค่าอนาคต ของจำนวนเงิน ขั้นต่ำที่ต้องจ่าย	มูลค่าปัจจุบัน ของจำนวนเงิน ขั้นต่ำที่ต้องจ่าย
	ดอกเบี้ย	ดอกเบี้ย	ดอกเบี้ย	ดอกเบี้ย
(บาท)				
จัดประเภทเป็น :-				
ผู้บริหารสำคัญและ				
บุคคลที่เกี่ยวข้องกัน	2,340,000	203,384	2,136,616	3,120,000
กิจการอื่นๆ	264,069	-	264,069	507,825
รวม	<u>2,604,069</u>	<u>203,384</u>	<u>2,400,685</u>	<u>3,627,825</u>

ณ วันที่ 31 ธันวาคม 2565 และ 31 ธันวาคม 2564 นี้สินตามสัญญาเช่าจำนวน 2 ล้านบาท และ 3 ล้านบาท
ในงบการเงินรวมและงบการเงินเฉพาะกิจการตามลำดับ เป็นหนี้สินตามสัญญาเช่าที่ดิน อาคารสำนักงานและ
ยานพาหนะ จำนวน 3 สัญญา มีระยะเวลา 4-10 ปี กำหนดจ่ายชำระทุกเดือน

24 ประเมินการหนี้สินสำหรับผลประโยชน์พนักงาน

ประมาณการหนี้สินสำหรับผลประโยชน์พนักงานในงบแสดงฐานะการเงิน ณ วันที่ 31 ธันวาคม

	งบการเงินรวม		งบการเงินเฉพาะกิจการ	
	2565	2564	2565	2564
(บาท)				
ผลประโยชน์หลังออกจากงาน				
เงินชดเชยตามกฎหมายแรงงาน				
ผู้บริหาร	8,373,875	7,620,654	6,593,395	5,840,174
พนักงาน	5,590,608	6,083,906	4,350,820	4,524,645
รวม	<u>13,964,483</u>	<u>13,704,560</u>	<u>10,944,215</u>	<u>10,364,819</u>

บริษัท โพรเฟสชันแนล เวสต์ เทคโนโลยี (1999) จำกัด (มหาชน) และบริษัทย่อย

หมายเหตุประกอบงบการเงิน

สำหรับปีสิ้นสุดวันที่ 31 ธันวาคม 2565

การเปลี่ยนแปลงในมูลค่าปัจจุบันของประมาณการหนี้สินสำหรับผลประโยชน์พนักงาน สำหรับแต่ละปีสิ้นสุดวันที่ 31 ธันวาคม มีดังนี้

	งบการเงินรวม		งบการเงินเฉพาะกิจการ	
	2565	2564	2565	2564
	(บาท)			
ประมาณการหนี้สินของโครงการ				
ผลประโยชน์ ณ วันที่ 1 มกราคม	13,704,560	12,951,135	10,364,819	9,828,088
รับรู้ในกำไรหรือขาดทุน				
ต้นทุนบริการปัจจุบัน	1,364,779	1,498,003	1,214,139	1,352,887
ต้นทุนดอกเบี้ย	180,626	120,703	150,376	98,088
	<u>1,545,405</u>	<u>1,618,706</u>	<u>1,364,515</u>	<u>1,450,975</u>
รับรู้ในกำไรขาดทุนเบ็ดเสร็จอื่น				
ผลกำไรจากการประมาณการ				
ตามหลักคณิตศาสตร์ประกันภัย	(958,042)	(865,281)	(457,679)	(914,244)
จ่ายจริง	(327,440)	-	(327,440)	-
	<u>(1,285,482)</u>	<u>(865,281)</u>	<u>(785,119)</u>	<u>(914,244)</u>
ประมาณการหนี้สินไม่หมุนเวียนของโครงการ				
ผลประโยชน์ ณ วันที่ 31 ธันวาคม	<u>13,964,483</u>	<u>13,704,560</u>	<u>10,944,215</u>	<u>10,364,819</u>

ผลกำไรจากการประมาณการตามหลักคณิตศาสตร์ประกันภัยที่รับรู้ในกำไรขาดทุนเบ็ดเสร็จอื่น ณ วันสิ้นรอบระยะเวลารายงาน เกิดขึ้นจาก

	งบการเงินรวม		งบการเงินเฉพาะกิจการ	
	2565	2564	2565	2564
	(บาท)			
ข้อสมมติทางการเงิน	(556,100)	(622,256)	(464,815)	(511,857)
การปรับปรุงจากประสบการณ์	(401,942)	(243,025)	7,136	(402,387)
รวม	<u>(958,042)</u>	<u>(865,281)</u>	<u>(457,679)</u>	<u>(914,244)</u>

บริษัท โปรเฟสชั่นแนล เวสต์ เทคโนโลยี (1999) จำกัด (มหาชน) และบริษัทย่อย

หมายเหตุประกอบงบการเงิน

สำหรับปีสิ้นสุดวันที่ 31 ธันวาคม 2565

ข้อสมมติในการประมาณการตามหลักคณิตศาสตร์ประกันภัย

ข้อสมมติหลักในการประมาณการตามหลักคณิตศาสตร์ประกันภัย ณ วันสิ้นรอบระยะเวลารายงาน

	งบการเงินรวมและงบการเงินเฉพาะกิจการ	
	2565	2564
	(ร้อยละ)	
อัตราคิดลด	2.52-2.84	1.94-2.22
อัตราการเพิ่มขึ้นของเงินเดือน	5.00-5.50	5.00-5.50
อายุครบเกษียณ (ปี)	60	60
อัตราการหมุนเวียนพนักงาน	2.39-28.65*	2.39-28.65*
อัตรามรณะ	105 ของ TMO 2017**	105 ของ TMO 2017**
อัตราการทุพพลภาพ	รวมไว้ในอัตรามรณะ	รวมไว้ในอัตรามรณะ

* ขึ้นอยู่กับระยะเวลาการทำงานของพนักงาน

** อ้างอิงตามตารางมรณะไทย 2560 ประเภทสามัญ (TMO 2017 : Male and Female Thai Mortality Ordinary Tables of 2017)

การวิเคราะห์ความอ่อนไหว

การเปลี่ยนแปลงในแต่ละข้อสมมติที่เกี่ยวข้องในการประมาณการตามหลักคณิตศาสตร์ประกันภัยที่อาจเป็นไปได้จะส่งผลต่อผล ณ วันสิ้นรอบระยะเวลารายงาน โดยถือว่าข้อสมมติอื่นๆ คงที่ จะมีผลกระทบต่อภาระผูกพันผลประโยชน์ที่กำหนดไว้เป็นจำนวนเงินดังต่อไปนี้

ผลกระทบต่อประมาณการหนี้สินสำหรับผลประโยชน์พนักงาน สำหรับปีสิ้นสุดวันที่ 31 ธันวาคม มีดังนี้

	งบการเงินรวม		งบการเงินเฉพาะกิจการ	
	2565	2564	2565	2564
	(ล้านบาท)			
อัตราคิดลด				
เพิ่มขึ้นร้อยละ 0.5	(0.43)	(0.46)	(0.36)	(0.36)
ลดลงร้อยละ 0.5	0.47	0.50	0.38	0.39
อัตราการเพิ่มขึ้นของเงินเดือน				
เพิ่มขึ้นร้อยละ 1.0	0.87	0.96	0.72	0.76
ลดลงร้อยละ 1.0	(0.76)	(0.83)	(0.63)	(0.66)

บริษัท โปรเฟสชันแนล เวสต์ เทคโนโลยี (1999) จำกัด (มหาชน) และบริษัทย่อย

หมายเหตุประกอบงบการเงิน

สำหรับปีสิ้นสุดวันที่ 31 ธันวาคม 2565

	งบการเงินรวม		งบการเงินเฉพาะกิจการ	
	2565	2564	2565	2564
	(ล้านบาท)			
อัตรากรรมการหมุนเวียนพนักงาน				
เพิ่มขึ้นร้อยละ 20	(0.64)	(0.68)	(0.53)	(0.54)
ลดลงร้อยละ 20	0.75	0.81	0.62	0.64
ตารางมรณะ				
เพิ่มขึ้นร้อยละ 20	(0.10)	(0.11)	(0.09)	(0.09)
ลดลงร้อยละ 20	0.11	0.11	0.09	0.09

แม้ว่าการวิเคราะห์นี้ไม่ได้คำนึงการกระจายตัวแบบเต็มรูปแบบของกระแสเงินสดที่คาดหวังภายใต้โครงการดังกล่าวแต่ได้แสดงประมาณการความอ่อนไหวของข้อสมมติต่างๆ

จำนวนเงินประมาณการหนี้สินสำหรับผลประโยชน์พนักงาน สำหรับปีปัจจุบันและสี่ปีย้อนหลังมีดังนี้

	ประมาณการหนี้สิน สำหรับผลประโยชน์พนักงาน		การปรับปรุงตาม ประสบการณ์	
	งบการเงิน		งบการเงิน	
	งบการเงินรวม	เฉพาะกิจการ	งบการเงินรวม	เฉพาะกิจการ
	(ล้านบาท)			
ปี 2565	14	11	-	-
ปี 2564	14	10	-	-
ปี 2563	13	10	1	1
ปี 2562	10	7	1	1
ปี 2561	7	5	1	-

25 ประมาณการหนี้สินไม่หมุนเวียนสำหรับการปิดและปรับปรุงหลุมฝังกลบ

	งบการเงินรวมและ งบการเงินเฉพาะกิจการ	
	2565	2564
	(บาท)	
ประมาณการหนี้สินไม่หมุนเวียนสำหรับการปิดหลุมฝังกลบ	20,878,246	21,224,933

บริษัท โปรเฟสชั่นแนล เวสต์ เทคโนโลยี (1999) จำกัด (มหาชน) และบริษัทย่อย

หมายเหตุประกอบงบการเงิน

สำหรับปีสิ้นสุดวันที่ 31 ธันวาคม 2565

รายการเคลื่อนไหวของประมาณหนี้สินไม่หมุนเวียนสำหรับการปิดและปรับปรุงหลุมฝังกลบสำหรับปีสิ้นสุดวันที่ 31 ธันวาคม มีดังนี้

	งบการเงินรวมและ งบการเงินเฉพาะกิจการ	
	2565	2564
	(บาท)	
ยอด ณ วันที่ 1 มกราคม	21,224,933	21,717,724
จ่ายชำระประมาณการหนี้สิน	(346,687)	(492,791)
ยอดคงเหลือ ณ วันที่ 31 ธันวาคม	<u>20,878,246</u>	<u>21,224,933</u>

26 ประมาณการหนี้สินอื่น

	งบการเงินรวม		งบการเงินเฉพาะกิจการ	
	2565	2564	2565	2564
		(ปรับปรุงใหม่)		(ปรับปรุงใหม่)
		(บาท)		
ประมาณการหนี้สินสำหรับคดีความ	-	1,126,324	-	1,126,324
ประมาณการหนี้สินสำหรับค่าปรับและ ค่าเสียหายจากการไม่ปฏิบัติตามสัญญาฯ	21,516,939	20,698,817	21,516,939	20,698,817
ประมาณการหนี้สินสำหรับค่ากองทุนเพื่อ พัฒนาสิ่งแวดล้อมตามรายงานวิเคราะห์ ผลกระทบสิ่งแวดล้อม (EIA)	33,987,062	32,432,487	33,987,062	32,432,487
ประมาณการหนี้สินอื่นๆ	12,951,506	5,650,613	470,120	-
รวม	68,455,507	59,908,241	55,974,121	54,257,628
จัดประเภทรายการเป็น :-				
ส่วนที่หมุนเวียน	25,468,445	17,349,430	12,987,059	11,698,817
ส่วนที่ไม่หมุนเวียน	42,987,062	42,558,811	42,987,062	42,558,811
รวม	68,455,507	59,908,241	55,974,121	54,257,628

บริษัท โปรเฟสชันแนล เวสต์ เทคโนโลยี (1999) จำกัด (มหาชน) และบริษัทย่อย

หมายเหตุประกอบงบการเงิน

สำหรับปีสิ้นสุดวันที่ 31 ธันวาคม 2565

รายการเคลื่อนไหวประมาณการหนี้สินจากคดีความและค่าปรับฯ สำหรับปีสิ้นสุดวันที่ 31 ธันวาคม มีดังนี้

	ประมาณการหนี้สิน สำหรับคดีความ		ประมาณการหนี้สิน สำหรับค่าปรับฯ		งบการเงินรวม ประมาณการหนี้สินสำหรับ ค่ากองทุนเพื่อพัฒนา สิ่งแวดล้อมฯ		ประมาณการหนี้สินอื่นๆ		รวม	
	2565	2564	2565	2564	2565	2564	2565	2564	2565	2564
	(ปรับปรุงใหม่)				(ปรับปรุงใหม่)					
					(บาท)					
ณ วันที่ 1 มกราคม	1,126,324	1,126,324	20,698,817	9,000,000	32,432,487	30,492,987	5,650,613	2,009,590	59,908,241	42,628,901
เพิ่มขึ้น	-	-	818,122	11,698,817	1,554,575	1,939,500	13,684,608	5,852,653	16,057,305	19,490,970
โอนกลับ	(1,126,324)	-	-	-	-	-	-	-	(1,126,324)	-
จ่ายชำระ	-	-	-	-	-	-	(6,383,715)	(2,211,630)	(6,383,715)	(2,211,630)
ณ วันที่ 31 ธันวาคม	-	1,126,324	21,516,939	20,698,817	33,987,062	32,432,487	12,951,506	5,650,613	68,455,507	59,908,241

	ประมาณการหนี้สิน สำหรับคดีความ		ประมาณการหนี้สิน สำหรับค่าปรับฯ		งบการเงินเฉพาะกิจการ ประมาณการหนี้สินสำหรับ ค่ากองทุนเพื่อพัฒนา สิ่งแวดล้อมฯ		ประมาณการหนี้สินอื่นๆ		รวม	
	2565	2564	2565	2564	2565	2564	2565	2564	2565	2564
	(ปรับปรุงใหม่)				(ปรับปรุงใหม่)					
					(บาท)					
ณ วันที่ 1 มกราคม	1,126,324	1,126,324	20,698,817	9,000,000	32,432,487	30,492,987	-	2,009,590	54,257,628	42,628,901
เพิ่มขึ้น	-	-	818,122	11,698,817	1,554,575	1,939,500	722,700	202,040	3,095,397	13,840,357
โอนกลับ	(1,126,324)	-	-	-	-	-	-	-	(1,126,324)	-
จ่ายชำระ	-	-	-	-	-	-	(252,580)	(2,211,630)	(252,580)	(2,211,630)
ณ วันที่ 31 ธันวาคม	-	1,126,324	21,516,939	20,698,817	33,987,062	32,432,487	470,120	-	55,974,121	54,257,628

- ประมาณการหนี้สินสำหรับค่าปรับและค่าเสียหายจากการไม่ปฏิบัติตามสัญญาฯ

กลุ่มเอสพีเอสคอนซอร์เทียม (ได้รวมความรับผิดชอบตามสัดส่วนของบริษัท ร้อยละ 30) มีภาระหนี้สินจากการไม่ปฏิบัติตามเงื่อนไขสัญญาจ้างบริหารจัดการขยะในบริเวณท่าอากาศยานสุวรรณภูมิกับบริษัท ท่าอากาศยานไทย จำกัด (มหาชน) (“ทอท.”) ตามรายละเอียดในหมายเหตุประกอบงบการเงินข้อ 42 จนถึง ณ วันที่ 31 ธันวาคม 2565 และ ณ วันที่ 31 ธันวาคม 2564 บริษัทมีภาระความรับผิดชอบและค่าใช้จ่ายที่เกิดขึ้นตามสัญญาดังกล่าว คิดเป็นความรับผิดชอบตามสัดส่วนของบริษัท (ร้อยละ 30) มีจำนวนประมาณ 77.99 ล้านบาท และ 77.17 ล้านบาท ตามลำดับ สรุปได้ดังนี้

	2565	2564
		(ล้านบาท)
ค่าธรรมเนียมตามหนังสือคำประกันการปฏิบัติตามสัญญา 2 ฉบับ	15.11	15.11
ค่าดอกเบี้ย	5.88	5.10
ค่าจ้างบริหารจัดการขยะ	56.47	56.47
ค่าใช้จ่ายอื่น	0.53	0.49
รวม	77.99	77.17
ได้แสดงเป็น :-		
- เจ้าหนี้การค้า (บริษัท สุวรรณภูมิ เอ็นไวรอนเม้นท์ แคร่ จำกัด)		
(ดูหมายเหตุฯ ข้อ 21)	56.47	56.47
- ประมาณการสำหรับค่าปรับและค่าเสียหายจากการไม่ปฏิบัติตามสัญญาฯ	21.52	20.70
รวม	77.99	77.17

- ประมาณการหนี้สินสำหรับค่ากองทุนเพื่อพัฒนาสิ่งแวดล้อมตามรายงานการวิเคราะห์ผลกระทบสิ่งแวดล้อม (“EIA”)
- ภายใต้อำนาจการวิเคราะห์ผลกระทบสิ่งแวดล้อมโครงการศูนย์บริหารจัดการทรัพยากรสิ่งแวดล้อม ตั้งอยู่ที่ตำบลโนนหมากเค็ง อำเภอดอนจาน จังหวัดสระแก้ว ที่ได้รับความเห็นชอบแล้ว ซึ่งทางโครงการได้เสนอให้มีการจัดตั้งกองทุนเพื่อพัฒนาสิ่งแวดล้อม ซึ่งเป็นส่วนหนึ่งของมาตรการป้องกัน แก้ไข และลดผลกระทบสิ่งแวดล้อมด้านเศรษฐกิจและสังคม และเพื่อเป็นประโยชน์ต่อชุมชนบริเวณพื้นที่โครงการ เพื่อแสดงความรับผิดชอบต่อสิ่งแวดล้อมในระยะก่อสร้าง และระยะดำเนินการโครงการ โดยแบ่งกองทุนตามวัตถุประสงค์ 3 กองทุน ดังนี้ 1) กองทุนเพื่อการปิดโครงการ 2) กองทุนฟื้นฟูภายหลังปิดดำเนินการโครงการ และ 3) กองทุนเพื่อพัฒนาชุมชน โดยกำหนดที่มาของแต่ละกองทุนตามอัตราบาทต่อตันขยะที่โครงการรับเข้ามาบำบัด โดยให้นำฝากกับสถาบันการเงินหรือธนาคารไทยพาณิชย์

- ต่อมาได้ประกาศแต่งตั้งคณะกรรมการกองทุนเพื่อพัฒนาสิ่งแวดล้อมของบริษัท โปรเฟสชั่นแนล เวสต์ เทคโนโลยี (1999) จำกัด (มหาชน) ลงวันที่ 28 กุมภาพันธ์ 2565 เพื่อแต่งตั้งคณะกรรมการ กองทุนเพื่อการปิดโครงการ กองทุนฟื้นฟูภายหลังปิดดำเนินการ โครงการ และกองทุนเพื่อพัฒนาชุมชน เป็นไปตามมติที่ประชุมคณะทำงานไตรภาคีเพื่อแก้ไขปัญหาเรื่องร้องเรียน
- จนถึงวันที่ 31 ธันวาคม 2565 บริษัทได้บันทึกประมาณการหนี้สินสำหรับค่ากองทุนส่วนที่เหลือดังกล่าวตามรายงาน EIA แล้ว และโปรดสังเกตหมายเหตุประกอบงบการเงินข้อ 46
- ในระหว่างงวด 2565 บริษัทได้จัดตั้งกองทุนเพื่อพัฒนาชุมชนตามวัตถุประสงค์ของรายงาน EIA โดยกำหนดตามระเบียบกองทุนพัฒนาชุมชน บริษัท โปรเฟสชั่นแนล เวสต์ เทคโนโลยี (1999) จำกัด (มหาชน) พ.ศ. 2565 ลงวันที่ 30 มีนาคม 2565 และมติที่ประชุมคณะกรรมการกองทุนฯ ร่วมกันระหว่างผู้นำชุมชนหน่วยงานราชการ และบริษัท โดยบริษัทจ่ายเงินเข้าบัญชี “กองทุนเพื่อพัฒนาชุมชน” (บัญชีธนาคารเพื่อการเกษตรและสหกรณ์การเกษตร สาขาวัฒนานคร) ตามสรุปยอดน้ำหนักรายเดือน และนำเงินฝากเข้าบัญชีธนาคารทุกสิ้นเดือนซึ่งกองทุนเพื่อพัฒนาชุมชนนี้บริหารงานโดยคณะกรรมการกองทุนฯ ที่แสดงแยกต่างหากจากงบแสดงฐานะการเงินของบริษัท
- ประมาณการหนี้สินอื่นๆ

ณ วันที่ 31 ธันวาคม 2565 และ 2564 ประมาณการหนี้สินอื่นๆ ส่วนใหญ่เป็นค่ากำจัดฝุ่นที่เกิดจากกระบวนการบดและหลอมเศษอลูมิเนียมของบริษัทย่อย เป็นจำนวน 12.48 ล้านบาท และ 5.65 ล้านบาท ตามลำดับ ในงบการเงินรวม

27 ทุนเรือนหุ้น

	งบการเงินรวมและงบการเงินเฉพาะกิจการ				
ราคาตาม	2565		2564		
มูลค่าหุ้น	จำนวนหุ้น	จำนวนเงิน	จำนวนหุ้น	จำนวนเงิน	
(บาท)		(หุ้น/บาท)			
ทุนจดทะเบียน					
ณ วันที่ 1 มกราคม					
- หุ้นสามัญ	0.70	2,100,000,000	1,470,000,000	2,100,000,000	1,470,000,000
ณ วันที่ 31 ธันวาคม					
- หุ้นสามัญ	0.70	2,100,000,000	1,470,000,000	2,100,000,000	1,470,000,000

บริษัท โพรเพลชั่นแนล เวสต์ เทคโนโลยี (1999) จำกัด (มหาชน) และบริษัทย่อย

หมายเหตุประกอบงบการเงิน

สำหรับปีสิ้นสุดวันที่ 31 ธันวาคม 2565

งบการเงินรวมและงบการเงินเฉพาะกิจการ					
	ราคาตาม	2565		2564	
	มูลค่าหุ้น	จำนวนหุ้น	จำนวนเงิน	จำนวนหุ้น	จำนวนเงิน
	(บาท)		(หุ้น/บาท)		
ทุนที่ออกและชำระแล้ว					
ณ วันที่ 1 มกราคม					
- หุ้นสามัญ	0.70	2,025,092,206	1,417,564,544	2,025,092,206	1,417,564,544
ณ วันที่ 31 ธันวาคม					
- หุ้นสามัญ	0.70	2,025,092,206	1,417,564,544	2,025,092,206	1,417,564,544

- ผู้ถือหุ้นสามัญจะได้รับสิทธิในการรับเงินปันผลจากการประกาศจ่ายเงินปันผล และมีสิทธิออกเสียงลงคะแนนหนึ่งเสียงต่อหนึ่งหุ้นในที่ประชุมของบริษัท
- ที่ประชุมคณะกรรมการบริษัทเมื่อวันที่ 27 กุมภาพันธ์ 2564 ได้มีมติอนุมัติดังต่อไปนี้
 - ลดทุนจดทะเบียนของบริษัท จำนวน 52,435,455.80 บาท โดยการตัดหุ้นจดทะเบียนที่ยังไม่ได้จำหน่ายของบริษัท จำนวน 74,907,794 หุ้น
 - ลดทุนจดทะเบียนของบริษัท จำนวน 981,390,838.40 บาท โดยการลดจำนวนหุ้นลงจากเดิมจำนวน 2,025,092,206 หุ้น เหลือจำนวน 623,105,294 หุ้น มูลค่าหุ้นละ 0.70 บาท คิดเป็นอัตราส่วน 3.25 หุ้นเดิมต่อ 1 หุ้นใหม่ เมื่อคำนวณแล้วจะมีเศษหุ้น และได้รับการชดเชยเศษหุ้นเป็นหุ้นใหม่ 1 หุ้น จาก ดร. วิไลลักษณ์ สกุลภักดี
 - ทั้งนี้ต้องนำเสนอให้ที่ประชุมสามัญผู้ถือหุ้นพิจารณาอนุมัติต่อไป
- ที่ประชุมสามัญผู้ถือหุ้นของบริษัทเมื่อวันที่ 13 พฤษภาคม 2564 มีมติ ดังนี้
 - ไม่อนุมัติการลดทุนจดทะเบียนของบริษัท จำนวน 52,435,455.80 บาท โดยการตัดหุ้นจดทะเบียนที่ยังไม่ได้จำหน่ายของบริษัท จำนวน 74,907,794 หุ้น เนื่องจากคะแนนเสียงผู้ถือหุ้นที่เห็นด้วยกับมตินี้น้อยกว่าสามในสี่ (3/4) ของจำนวนเสียงทั้งหมดของผู้ถือหุ้นซึ่งมาประชุมและมีสิทธิออกเสียงลงคะแนน และเมื่อที่ประชุมมีมติไม่อนุมัติการลดทุนจดทะเบียนของบริษัทในการพิจารณาครั้งที่ 8 ทำให้ไม่สามารถพิจารณาครั้งที่ 9 ซึ่งเป็นการปรับโครงสร้างทุนของบริษัท เนื่องจากเป็นวาระที่เกี่ยวข้องกันและเป็นเงื่อนไขซึ่งกันและกันได้

28 ส่วนต่ำกว่ามูลค่าหุ้นสามัญ

ในระหว่างปี 2565 และ 2564 ไม่มีการเคลื่อนไหว สรุปได้ดังนี้

	งบการเงินรวมและ งบการเงินเฉพาะกิจการ	
	2565	2564
	(บาท)	
ส่วนเกินมูลค่าหุ้นสามัญ	-	-
ส่วนต่ำกว่ามูลค่าหุ้นสามัญ	(285,000,000)	(285,000,000)
สุทธิ	<u>(285,000,000)</u>	<u>(285,000,000)</u>

ตามบทบัญญัติแห่งพระราชบัญญัติบริษัทมหาชนจำกัด พ.ศ. 2535 มาตรา 51 ในกรณีที่บริษัทเสนอขายหุ้นสูงกว่ามูลค่าหุ้นที่จดทะเบียนไว้ บริษัทต้องนำค่าหุ้นส่วนเกินนี้ตั้งเป็นทุนสำรอง (“ส่วนเกินมูลค่าหุ้น”) ส่วนเกินมูลค่าหุ้นนี้จะนำไปจ่ายเป็นเงินปันผลไม่ได้

29 รายได้จากการให้บริการ

	งบการเงินรวม		งบการเงินเฉพาะกิจการ	
	2565	2564	2565	2564
	(บาท)			
รายได้จากการให้บริการกำจัด				
กากอุตสาหกรรมและฝังกลบ	79,954,218	130,986,435	86,085,503	142,255,652
รายได้จากการให้บริการอื่นๆ	32,692,829	42,873,543	27,365,784	40,619,223
รวม	<u>112,647,047</u>	<u>173,859,978</u>	<u>113,451,287</u>	<u>182,874,875</u>

30 รายได้อื่น

	งบการเงินรวม		งบการเงินเฉพาะกิจการ	
	2565	2564	2565	2564
	(บาท)			
รายได้จากการถูกรางวัลสลากออมสินฯ	728,900	599,540	508,730	560,690
รายได้ค่าเช่าที่ดิน	226,897	293,226	226,897	293,226
รายได้ค่าบริการจัดการ	-	-	600,000	150,000
ปรับปรุงบัญชีเจ้าหนี้การค้าและเจ้าหนี้อื่น				
ที่ค้างบัญชีที่ไม่มีหลักฐาน	8,221,610	11,003,954	8,221,610	11,003,954

บริษัท โพรเฟสชันแนล เวสต์ เทคโนโลยี (1999) จำกัด (มหาชน) และบริษัทย่อย

หมายเหตุประกอบงบการเงิน

สำหรับปีสิ้นสุดวันที่ 31 ธันวาคม 2565

	งบการเงินรวม		งบการเงินเฉพาะกิจการ	
	2565	2564	2565	2564
	(บาท)			
โอนกลับประมาณการหนี้สินจากคดีความ				
และดอกเบี้ยค้างจ่าย	1,357,868	-	1,357,868	-
อื่น ๆ	677,509	1,617,966	605,781	1,495,080
รวม	11,212,784	13,514,686	11,520,886	13,502,950

31 ต้นทุนในการจัดจำหน่าย

	งบการเงินรวม		งบการเงินเฉพาะกิจการ	
	2565	2564	2565	2564
	(บาท)			
ค่าใช้จ่ายเกี่ยวกับพนักงาน	3,877,494	5,424,660	3,877,494	5,424,660
ค่าประสานงาน	333,654	1,478,223	-	1,354,512
ค่านายหน้า	508,654	1,448,539	508,654	1,448,539
ค่าส่งเสริมการขาย	628,347	199,695	542,399	199,695
อื่นๆ	749,105	737,369	509,389	334,654
รวม	6,097,254	9,288,486	5,437,936	8,762,060

32 ค่าใช้จ่ายในการบริหาร

	งบการเงินรวม		งบการเงินเฉพาะกิจการ	
	2565	2564	2565	2564
	(ปรับปรุงใหม่)		(ปรับปรุงใหม่)	
	(บาท)			
ค่าใช้จ่ายเกี่ยวกับพนักงาน	27,120,799	28,603,682	21,714,511	22,679,574
ค่าเสื่อมราคาและค่าตัดจำหน่าย	4,077,643	3,111,173	2,901,115	2,467,142
ค่าธรรมเนียมวิชาชีพสอบบัญชี	3,710,250	4,365,000	2,996,250	3,525,000
ค่าที่ปรึกษาและค่าธรรมเนียม				
วิชาชีพกฎหมาย	4,699,303	5,855,000	4,549,303	5,705,000
ค่าธรรมเนียมอื่นและค่าสมาชิกฯ	224,618	334,130	114,413	151,128
ค่ากองทุนเพื่อพัฒนาสิ่งแวดล้อม	4,355,702	2,901,541	4,355,702	2,901,541
ค่าบริหารจัดการกุศลและค่ารับรอง	1,343,182	2,389,267	1,046,579	1,793,515

บริษัท โพรเฟสชันแนล เวสต์ เทคโนโลยี (1999) จำกัด (มหาชน) และบริษัทย่อย

หมายเหตุประกอบงบการเงิน

สำหรับปีสิ้นสุดวันที่ 31 ธันวาคม 2565

	งบการเงินรวม		งบการเงินเฉพาะกิจการ	
	2565	2564	2565	2564
		(ปรับปรุงใหม่)		(ปรับปรุงใหม่)
		(บาท)		
ค่าบริการอื่น	3,790,797	1,718,886	3,591,725	1,573,691
ค่าธรรมเนียมตลาดหลักทรัพย์และ				
ศูนย์รับฝากหลักทรัพย์	864,440	850,809	864,440	850,809
ค่าประชาสัมพันธ์	-	2,093,280	-	2,093,280
ค่าสาธารณูปโภคและค่าใช้จ่ายสำนักงาน	1,524,873	1,725,324	1,107,221	1,302,838
อื่นๆ	3,093,988	2,878,846	1,023,562	1,567,273
รวม	54,805,595	56,826,938	44,264,821	46,610,791

33 ค่าใช้จ่ายผลประโยชน์พนักงาน

	งบการเงินรวม		งบการเงินเฉพาะกิจการ	
	2565	2564	2565	2564
	(บาท)			
เงินเดือนและค่าแรง	31,957,903	34,444,236	26,272,860	28,674,233
โครงการสมทบเงินที่กำหนดไว้	569,098	245,955	569,098	245,955
สวัสดิการและอื่นๆ	8,084,838	11,249,631	6,292,822	9,292,238
ค่าตอบแทนกรรมการ	20,557,549	20,383,643	17,078,143	17,050,379
รวม	61,169,388	66,323,465	50,212,923	55,262,805

ค่าใช้จ่ายผลประโยชน์ของพนักงานบางส่วนได้บันทึกรวมไว้ในต้นทุนขาย

โครงการสมทบเงินที่กำหนดไว้

บริษัทได้จัดตั้งกองทุนสำรองเลี้ยงชีพสำหรับพนักงานของบริษัทบนพื้นฐานความสมัครใจของพนักงานในการเป็นสมาชิกของกองทุน โดยพนักงานจ่ายเงินสะสมในอัตราร้อยละ 2 - 15 ของเงินเดือนทุกเดือน และบริษัทจ่ายสมทบในอัตราร้อยละ 2-5 ของเงินเดือนของพนักงานทุกเดือน กองทุนสำรองเลี้ยงชีพนี้ได้จัดทะเบียนเป็นกองทุนสำรองเลี้ยงชีพตามข้อกำหนดของกระทรวงการคลังและจัดการกองทุนโดยผู้จัดการกองทุนที่ได้รับอนุญาตโดยมีผลใช้บังคับตั้งแต่วันที่ 1 ตุลาคม 2564 เป็นต้นไป

บริษัท โพรเฟสชันแนล เวสต์ เทคโนโลยี (1999) จำกัด (มหาชน) และบริษัทย่อย

หมายเหตุประกอบงบการเงิน

สำหรับปีสิ้นสุดวันที่ 31 ธันวาคม 2565

34 ค่าใช้จ่ายตามลักษณะ

	งบการเงินรวม		งบการเงินเฉพาะกิจการ	
	2565	2564 (ปรับปรุงใหม่)	2565	2564 (ปรับปรุงใหม่)
	(บาท)			
การเปลี่ยนแปลงในสินค้าสำเร็จรูปและ				
สินค้าระหว่างผลิตลดลง(เพิ่มขึ้น)	(63,125)	(361,618)	-	-
วัตถุดิบใช้ไปและค่าใช้จ่ายในการผลิตอื่น	22,303,643	32,075,261	-	-
ค่าประสานงาน	333,654	1,478,223	-	1,354,512
ค่านายหน้า	508,654	1,448,539	508,654	1,448,539
ค่าใช้จ่ายผลประโยชน์ของพนักงาน	61,169,388	66,323,465	50,212,923	55,262,805
ค่าเสื่อมราคาและค่าตัดจำหน่าย	38,010,594	34,071,959	27,041,677	26,811,580
ค่าพาหนะและค่าขนส่ง	43,120,424	56,265,757	40,285,371	53,580,296
ค่าเชื้อเพลิง สารเคมีและค่าวิเคราะห์กาก	15,225,337	17,688,534	15,225,337	17,688,534
ค่าที่ปรึกษาและค่าธรรมเนียมวิชาชีพ	8,409,553	10,220,000	7,545,553	9,230,000
ค่าเผากากอุตสาหกรรม	1,262,135	1,621,869	1,262,135	1,621,869
ประมาณการค่าปรับฯ ค่ากองทุนเพื่อ				
พัฒนาสิ่งแวดล้อม และอื่น	16,057,305	19,490,970	3,095,397	13,840,357
ขาดทุนจากการจำหน่ายและตัดบัญชีอุปกรณ์	365,822	1,408,027	56,984	172,475
อื่น ๆ	29,917,692	13,065,938	26,803,816	22,803,886
รวม	236,621,076	254,796,924	172,037,847	203,814,853

35 ค่าใช้จ่ายอื่น

	งบการเงินรวม		งบการเงินเฉพาะกิจการ	
	2565	2564	2565	2564
	(บาท)			
ขาดทุนจากการตัดบัญชีภาษีเงินได้				
ถูกหัก ณ ที่จ่าย	-	141,291	-	128,839
ขาดทุนจากการจำหน่ายและตัดบัญชีอุปกรณ์	365,822	1,408,027	56,984	172,475
ประมาณการค่าเสียหายจากคดีฟ้องร้อง	818,122	11,698,817	818,122	11,698,817
รวม	1,183,944	13,248,135	875,106	12,000,131

บริษัท โปรเฟสชันแนล เวสต์ เทคโนโลยี (1999) จำกัด (มหาชน) และบริษัทย่อย
 หมายเหตุประกอบงบการเงิน
 สำหรับปีสิ้นสุดวันที่ 31 ธันวาคม 2565

36 ต้นทุนทางการเงิน

	งบการเงินรวม		งบการเงินเฉพาะกิจการ	
	2565	2564	2565	2564
	(บาท)			
ดอกเบี้ยจ่าย				
- สถาบันการเงิน	213,033	24,004	194,689	24,004
- หนี้สินตามสัญญาเช่า	148,895	185,559	148,895	185,559
- อื่นๆ	-	22,974	43,096	81,029
รวม	<u>361,928</u>	<u>232,537</u>	<u>386,680</u>	<u>290,592</u>

37 โอนกลับค่าเพื่อการด้อยค่าของสินทรัพย์

	งบการเงินรวม		งบการเงินเฉพาะกิจการ	
	2565	2564	2565	2564
	(บาท)			
โอนกลับค่าเพื่อการด้อยค่าที่ดิน อาคาร และอุปกรณ์	361,703	39,622,373	361,703	2,754,182
ขาดทุนจากการด้อยค่าที่ดิน อาคารและ อุปกรณ์	-	(252,267)	-	(252,267)
สุทธิ	<u>361,703</u>	<u>39,370,106</u>	<u>361,703</u>	<u>2,501,915</u>

38 ค่าใช้จ่าย(รายได้)ภาษีเงินได้

ค่าใช้จ่าย(รายได้)ภาษีเงินได้ที่รับรู้ในกำไรหรือขาดทุน

	งบการเงินรวม		งบการเงินเฉพาะกิจการ	
	2565	2564	2565	2564
		(ปรับปรุงใหม่)		(ปรับปรุงใหม่)
		(บาท)		
ค่าใช้จ่ายภาษีเงินได้ของปีปัจจุบัน				
ค่าใช้จ่ายภาษีเงินได้นิติบุคคล	(8,374,491)	(8,163,926)	-	-
รายได้ภาษีเงินได้รอการตัดบัญชี				
รายได้ภาษีเงินได้รอการตัดบัญชี				
ที่เกี่ยวข้องกับผลแตกต่างชั่วคราวที่รับรู้				
เมื่อเริ่มแรกและที่กลับรายการ	<u>34,300,870</u>	<u>30,180,314</u>	<u>31,917,783</u>	<u>28,469,399</u>
รายได้ภาษีเงินได้ที่แสดงอยู่ใน				
งบกำไรขาดทุนเบ็ดเสร็จ	25,926,379	22,016,388	31,917,783	28,469,399

บริษัท โพรเพลชันแนล เวสต์ เทคโนโลยี (1999) จำกัด (มหาชน) และบริษัทย่อย

หมายเหตุประกอบงบการเงิน

สำหรับปีสิ้นสุดวันที่ 31 ธันวาคม 2565

ภาษีเงินได้ที่ยังไม่รับรู้ในงบกำไรขาดทุนเบ็ดเสร็จอื่น

	งบการเงินรวมและงบการเงินเฉพาะกิจการ					
	2565			2564		
	ก่อน ภาษีเงินได้	ค่าใช้จ่าย ภาษีเงินได้	สุทธิจาก ภาษีเงินได้	ก่อน ภาษีเงินได้	ค่าใช้จ่าย ภาษีเงินได้	สุทธิจาก ภาษีเงินได้
	(ล้านบาท)					
ผลกำไรจากการวัดมูลค่าใหม่ของ						
ผลประโยชน์พนักงานที่กำหนดไว้	0.46	(0.09)	0.37	-	-	-

การกระทบยอดเพื่อหาอัตราภาษีที่แท้จริง

	งบการเงินรวม			
	2565		2564	
	(ล้านบาท)		(ล้านบาท)	
	อัตราภาษี (ร้อยละ)	อัตราภาษี (ร้อยละ)	อัตราภาษี (ร้อยละ)	อัตราภาษี (ร้อยละ)
กำไร(ขาดทุน)ก่อนภาษีเงินได้	20	(11)	20	91
จำนวนภาษีตามอัตราภาษีเงินได้		(2)		18
ค่าใช้จ่ายต้องห้ามทางภาษี		10		4
รายได้ที่ไม่ถือเป็นรายได้ทางภาษี		(15)		(9)
รายจ่ายที่มีสิทธิหักได้เพิ่ม		(1)		(1)
ผลขาดทุนสะสมยกมา		-		(4)
ผลขาดทุนในปีปัจจุบัน		16		-
ผลแตกต่างชั่วคราวที่รับรู้เมื่อเริ่มแรกและที่กลับรายการ		(34)		(30)
รายได้ภาษีเงินได้		(26)		(22)

บริษัท โพรเฟสชันแนล เวสต์ เทคโนโลยี (1999) จำกัด (มหาชน) และบริษัทย่อย

หมายเหตุประกอบงบการเงิน

สำหรับปีสิ้นสุดวันที่ 31 ธันวาคม 2565

	งบการเงินเฉพาะกิจการ			
	2565		2564	
			(ปรับปรุงใหม่)	
	อัตราภาษี (ร้อยละ)	(ล้านบาท)	อัตราภาษี (ร้อยละ)	(ล้านบาท)
กำไร(ขาดทุน)ก่อนภาษีเงินได้	20	(26)	20	115
จำนวนภาษีตามอัตราภาษีเงินได้		(5)		23
ค่าใช้จ่ายต้องห้ามทางภาษี		8		3
รายได้ที่ไม่ถือเป็นรายได้ทางภาษี		(18)		(23)
รายจ่ายที่มีสิทธิหักได้เพิ่ม		(1)		(1)
ผลขาดทุนสะสมยกมา		-		(2)
ผลขาดทุนในปีปัจจุบัน		16		-
ผลแตกต่างชั่วคราวที่รับรู้เมื่อเริ่มแรกและที่กลับรายการ		(32)		(28)
รายได้ภาษีเงินได้		(32)		(28)

39 กำไรต่อหุ้นขั้นพื้นฐาน

กำไรต่อหุ้นขั้นพื้นฐานสำหรับแต่ละปีสิ้นสุดวันที่ 31 ธันวาคม 2565 และ 2564 คำนวณโดยการหารกำไรสำหรับปีที่เป็นส่วนของผู้ถือหุ้นสามัญของบริษัทด้วยจำนวนหุ้นสามัญที่ออกจำหน่ายแล้วระหว่างปี แสดงได้ดังนี้

	งบการเงินรวม		งบการเงินเฉพาะกิจการ	
	2565	2564	2565	2564
	(บาท/หุ้น)		(บาท/หุ้น)	
	(ปรับปรุงใหม่)		(ปรับปรุงใหม่)	
กำไรสำหรับปีที่เป็นส่วนของผู้ถือหุ้นสามัญของบริษัท (ขั้นพื้นฐาน)	14,846,146	113,429,761	6,403,386	142,998,838
จำนวนหุ้นสามัญที่ออกจำหน่ายแล้วระหว่างปี	2,025,092,206	2,025,092,206	2,025,092,206	2,025,092,206
กำไรต่อหุ้นขั้นพื้นฐาน	0.0073	0.0560	0.0032	0.0706

40 ข้อมูลตามส่วนงานธุรกิจ

กลุ่มบริษัทมี 3 ส่วนงานที่รายงานดังมีรายละเอียดข้างล่างซึ่งเป็นหน่วยงานธุรกิจที่สำคัญของกลุ่มบริษัท หน่วยงานธุรกิจที่สำคัญนี้ผลิตและให้บริการที่แตกต่างกัน และมีการบริหารจัดการแยกต่างหาก เนื่องจากการใช้เทคโนโลยีและกลยุทธ์การตลาดที่แตกต่างกันผู้มีอำนาจตัดสินใจสูงสุดด้านการดำเนินงาน สอบทานรายงานการจัดการภายในของแต่ละหน่วยงานธุรกิจที่สำคัญอย่างน้อยทุกไตรมาส การดำเนินงานของแต่ละส่วนงานที่รายงานของกลุ่มบริษัท โดยสรุปมีดังนี้

ส่วนงานธุรกิจ

- ส่วนงานที่ 1 คือ ส่วนงานบริการฟिंगลบ
- ส่วนงานที่ 2 คือ ส่วนงานผลิตและขายผลิตภัณฑ์โลหะ
- ส่วนงานที่ 3 คือ ส่วนงานอื่นๆ

ข้อมูลผลการดำเนินงานของแต่ละส่วนงานที่รายงานนี้ ผลการดำเนินงานวัดโดยใช้กำไร(ขาดทุน) ก่อนภาษีเงินได้ของส่วนงาน ซึ่งนำเสนอในรายงานการจัดการภายใน ซึ่งผู้บริหารเชื่อว่าการใช้กำไร(ขาดทุน)ก่อนภาษีเงินได้ใน การวัดผลการดำเนินงานเป็นข้อมูลที่เหมาะสม

ส่วนงานภูมิศาสตร์

กลุ่มบริษัทดำเนินธุรกิจเฉพาะในประเทศเป็นส่วนใหญ่เท่านั้น ดังนั้น ฝ่ายบริหารจึงพิจารณาว่ากลุ่มบริษัทมีส่วนงานทางภูมิศาสตร์ เพียงส่วนงานเดียว

ลูกค้ารายใหญ่

ปี 2565 และ 2564 รายได้จากลูกค้า 10 ราย และ 12 ราย ตามลำดับ ของส่วนงานที่ 1 และ 2 ของกลุ่มบริษัทเป็นจำนวน 127 ล้านบาทและ 164 ล้านบาท ตามลำดับ จากรายได้ทั้งหมดของกลุ่มบริษัท

ปี 2565 และ 2564 รายได้จากลูกค้า 4 ราย และ 6 ราย ตามลำดับ ของส่วนงานที่ 1 ของบริษัทเป็นจำนวน 33 ล้านบาท และ 59 ล้านบาท ตามลำดับ จากรายได้รวมทั้งหมดของบริษัท

บริษัท โปรเฟสชั่นแนล เวสต์ เทคโนโลยี (1999) จำกัด (มหาชน) และบริษัทย่อย

หมายเหตุประกอบงบการเงิน

สำหรับปีสิ้นสุดวันที่ 31 ธันวาคม 2565

ข้อมูลตามส่วนงานที่รายงาน

	ส่วนงานธุรกิจ					
	ส่วนงานบริการ	และขาย			ตัดรายการ	
	ฝั่งกลบ	ผลิตภัณฑ์โลหะ	อื่นๆ	รวม	ระหว่างกัน	สุทธิ
			(พันบาท)			
สำหรับปีสิ้นสุดวันที่ 31 ธันวาคม 2565						
ขายสินค้า	-	94,382	-	94,382	-	94,382
รายได้จากการให้บริการ	113,451	5,327	-	118,778	(6,131)	112,647
รายได้จากการขายเศษซากและ						
เศษวัสดุที่คัดแยก	6,291	62	-	6,353	512	6,865
ต้นทุนขายและการให้บริการ	(121,460)	(59,368)	-	(180,828)	6,294	(174,534)
กำไร(ขาดทุน)ขั้นต้น	(1,718)	40,403	-	38,685	675	39,360
โอนกลับค่าเพื่อการด้อยค่าสินทรัพย์	362	-	-	362	-	362
โอนกลับผลขาดทุนด้านเครดิตที่คาดว่าจะ						
เกิดขึ้นของลูกหนี้	154	-	-	154	-	154
รายได้ทางการเงินและรายได้อื่น	26,652	486	-	27,138	(15,645)	11,493
อื่นๆ	(50,964)	(11,643)	-	(62,607)	158	(62,449)
กำไร(ขาดทุน)ก่อนค่าใช้จ่าย						
ภาษีเงินได้	(25,514)	29,246	-	3,732	(14,812)	(11,080)
รายได้(ค่าใช้จ่าย)ภาษีเงินได้	31,917	(5,991)	-	25,926	-	25,926
กำไร(ขาดทุน)สำหรับปี	6,403	23,255	-	29,658	(14,812)	14,846
สินทรัพย์ถาวรสุทธิ	386,421	125,858	-	512,279	-	512,279
สินทรัพย์ส่วนงาน	732,090	209,072	-	941,162	(170,280)	770,882
สำหรับปีสิ้นสุดวันที่ 31 ธันวาคม 2564						
ขายสินค้า	-	108,605	-	108,605	-	108,605
รายได้จากการให้บริการ	182,875	2,254	-	185,129	(11,269)	173,860
รายได้จากการขายเศษซากและ						
เศษวัสดุที่คัดแยก	9,761	337	-	10,098	(1,202)	8,896
ต้นทุนขายและการให้บริการ	(136,442)	(51,334)	-	(187,776)	12,342	(175,434)
กำไรขั้นต้น	56,194	59,862	-	116,056	(129)	115,927
โอนกลับค่าเพื่อการด้อยค่าสินทรัพย์	2,502	36,868	-	39,370	-	39,370
โอนกลับค่าเพื่อมูลค่าเงินลงทุนลดลง	107,835	-	-	107,835	(107,835)	-
รายได้ทางการเงินและรายได้อื่น	15,662	268	-	15,930	(208)	15,722
อื่นๆ(ปรับปรุงใหม่)	(67,663)	(12,000)	(141)	(79,804)	170	(79,634)
กำไร(ขาดทุน)ก่อนค่าใช้จ่าย(ปรับปรุงใหม่)						
ภาษีเงินได้	114,530	84,998	(141)	199,387	(108,002)	91,385

บริษัท โปรเฟสชันแนล เวสต์ เทคโนโลยี (1999) จำกัด (มหาชน) และบริษัทย่อย

หมายเหตุประกอบงบการเงิน

สำหรับปีสิ้นสุดวันที่ 31 ธันวาคม 2565

	ส่วนงานบริการ ฝั่งกลบ	ส่วนงานธุรกิจ และขาย ผลิตภัณฑ์โลหะ	อื่นๆ (พันบาท)	รวม	ตัดรายการ ระหว่างกัน	สุทธิ
รายได้(ค่าใช้จ่าย)ภาษีเงินได้(ปรับปรุงใหม่)	28,469	(6,453)	-	22,016	-	22,016
กำไร(ขาดทุน)สำหรับปี(ปรับปรุงใหม่)	142,999	78,545	(141)	221,403	(108,002)	113,401
สินทรัพย์ถาวรสุทธิ	369,345	130,564	-	499,909	-	499,909
สินทรัพย์ส่วนงาน(ปรับปรุงใหม่)	742,414	202,872	406	945,692	(180,849)	764,843

41 ภาระผูกพันกับกิจการที่ไม่เกี่ยวข้องกัน

	31 ธันวาคม 2565	
	งบการเงินรวม	งบการเงิน เฉพาะกิจการ (ล้านบาท)
ภาระผูกพันด้านรายจ่ายฝ่ายทุน		
หลุมฝังกลบ	6.17	6.17
อาคาร	64.43	44.63
ระบบสาธารณูปโภค	2.57	2.57
เตาหลอมอลูมิเนียม	19.08	-
เครื่องจักรบดแยกซีเมนต์อลูมิเนียม	6.43	-
ค่าพัฒนาระบบERP (Dynamic 365 ส่วนงานของระบบสารสนเทศฯ)	1.70	1.70
อื่นๆ	0.50	0.50
รวม	100.88	55.57
ภาระผูกพันจากสัญญาเช่าดำเนินงานที่บอกเลิกไม่ได้:-		
- ภายในหนึ่งปี	0.50	0.03
- หลังจากหนึ่งปีแต่ไม่เกินห้าปี	0.01	0.01
รวม	0.51	0.04
ภาระผูกพันอื่นๆ		
- ค่าสั่งซื้อที่ผู้ขายสินค้าหรือบริการตกลงแล้ว	2.34	2.34
- สัญญาการให้บริการปรึกษาทางการเงินและปรึกษาอื่น	0.45	0.45
- สัญญาบริการอื่นๆ	0.11	0.04
รวม	2.90	2.83

42 คดีความหรือการฟ้องร้อง

ณ วันที่ 31 ธันวาคม 2565 บริษัทมีคดีความหรือการฟ้องร้องหลายคดีมีดังนี้

หมายเลขคดี	โจทก์/ผู้ร้อง	จำเลย/ผู้คัดค้าน	รายละเอียดของคดี
<ul style="list-style-type: none"> คดีดำที่ 1810/2559 	<p>กลุ่มเอสพีเอส คอน ซอร์เตียม (บริษัทมีสัดส่วน ร้อยละ 30)</p>	<p>ทอท.</p>	<p>1) กลุ่มเอสพีเอสคอนซอร์เตียมยื่นฟ้องทอท. ต่อศาลปกครองกลาง เกี่ยวกับการผิดสัญญา และผิดนัดชำระหนี้ค่าจ้างตามสัญญา ตั้งแต่งวดที่ 44 (งวดวันที่ 15 เมษายน 2553 ถึงวันที่ 14 พฤษภาคม 2553) ถึงงวดที่ 120 (งวดวันที่ 1 กันยายน 2559 ถึงวันที่ 14 กันยายน 2559) รวม 77 งวด ด้วยเหตุผลที่กลุ่มเอสพีเอส คอนซอร์เตียมไม่สร้างเตาเผาขยะรวมเป็นเงินค่าจ้างทั้งสิ้น 194,083,474.04 บาท (รวมภาษีมูลค่าเพิ่ม) โดยกลุ่มเอสพีเอส คอนซอร์เตียม ขอให้ศาลโปรดมีคำพิพากษาหรือคำสั่งดังนี้</p> <ul style="list-style-type: none"> • ให้ทอท. ชำระค่าจ้างตามสัญญาสำหรับงวดที่ 44 (งวดวันที่ 15 เมษายน 2553 ถึงวันที่ 14 พฤษภาคม 2553) ถึงงวดที่ 120 (งวดวันที่ 1 กันยายน 2559 ถึงวันที่ 14 กันยายน 2559) รวม 77 งวด พร้อมดอกเบี้ยในอัตราร้อยละ 7.5 ต่อปีนับแต่วันที่ครบกำหนดชำระในแต่ละงวดจนถึงวันฟ้อง รวมเป็นเงินทั้งสิ้น 238,127,385.49 บาท (รวมภาษีมูลค่าเพิ่ม) ให้แก่กลุ่มเอสพีเอส คอนซอร์เตียม โดยถูกต้องครบถ้วน • ให้ทอท. ชดใช้ดอกเบี้ยในอัตราร้อยละ 7.5 ต่อปี ของจำนวนเงินตามข้อแรกนับถัดจากวันฟ้องเป็นต้นไป จนกว่า ทอท. จะชำระจนเสร็จสิ้น

หมายเลขคดี	โจทก์/ผู้ร้อง	จำเลย/ผู้คัดค้าน	รายละเอียดของคดี
			<ul style="list-style-type: none"> • ให้ทอท.คืนหนังสือค้ำประกันให้แก่กลุ่ม เอสพีเอส คอนซอร์เตียม 2 ฉบับ เป็นเงิน 50,373,871 บาท พร้อมดอกเบี้ยในอัตราร้อยละ 7.5 ต่อปี ของจำนวนเงินดังกล่าว นับถัดจากวันฟ้องเป็นต้นไป จนกว่า ทอท. จะชำระจนเสร็จสิ้น • ขอให้ศาลปกครองมีคำสั่งคืนค่าธรรมเนียม ศาลให้แก่กลุ่มเอสพีเอส คอนซอร์เตียม รวมเป็นทุนทรัพย์ที่ยื่นฟ้อง จำนวน 288,501,256.49 บาท <p>2) เมื่อวันที่ 14 ธันวาคม 2559 ศาลปกครองชั้นต้น ได้มีคำสั่งไม่รับคำฟ้องในส่วนที่เกี่ยวกับค่าจ้างงวดที่ 44 (ครบกำหนดชำระเมื่อวันที่ 26 มิถุนายน 2553) ถึงงวดที่ 59 (ครบกำหนดชำระเมื่อวันที่ 30 ตุลาคม 2554) ไว้พิจารณา (ซึ่งมีทุนทรัพย์รวม จำนวน 51,605,839.93บาท) เนื่องจากการยื่นฟ้องเมื่อพ้นกำหนดห้าปีนับแต่วันที่รู้ถึงเหตุแห่งการฟ้องคดี แต่ไม่เกินสิบปีนับแต่วันที่รู้ถึงเหตุแห่งการฟ้องคดี คงเหลือทุนทรัพย์ที่ฟ้อง จำนวน 236,895,416.56 บาท</p> <p>3) เมื่อวันที่ 13 มกราคม 2560 กลุ่มเอสพีเอส คอนซอร์เตียมได้ยื่นอุทธรณ์คำสั่งไม่รับคำฟ้องบางส่วนต่อศาลปกครองขอให้ศาลพิจารณาเพิกถอนกระบวนการพิจารณาที่ไม่รับคำฟ้องในส่วนที่เกี่ยวข้องกับค่าจ้างงวดที่ 44 ถึงงวดที่ 59</p> <p>4) เมื่อวันที่ 29 มีนาคม 2560 ศาลปกครองสูงสุดมีคำสั่งยืนตามคำสั่งของศาลปกครองชั้นต้นที่ไม่รับคำฟ้องในส่วนที่เกี่ยวข้องกับค่าจ้างงวดที่ 44 ถึงงวดที่ 59 ไว้พิจารณาและคืน</p>

หมายเลขคดี	โจทก์/ผู้ร้อง	จำเลย/ผู้คัดค้าน	รายละเอียดของคดี
			<p>ค่าธรรมเนียมศาล จำนวน 51,606 บาท ให้แก่ผู้ฟ้องคดีทั้งสาม ดังนั้น จนถึงวันที่ 31 มีนาคม 2560 บริษัทมีลูกหนี้ที่ค้างชำระงวดที่ 44-59 เป็นจำนวน 10.82 ล้านบาท ที่หมดอายุความในการเรียกเก็บหนี้</p> <p>5) เมื่อวันที่ 21 สิงหาคม 2560 ศาลปกครองกลางมีคำสั่งให้กลุ่มเอสพีเอส คอนซอร์เตียม ทำคำให้การแก้ฟ้องแย้ง ต่อมาเมื่อวันที่ 28 กุมภาพันธ์ 2561 กลุ่มเอสพีเอส คอนซอร์เตียม ยื่นคำให้การแก้ฟ้องแย้งต่อศาลปกครองกลางแล้ว</p> <p>6) เมื่อวันที่ 5 กันยายน 2560 ศาลปกครองกลางมีหมายแจ้งและศาลมีคำสั่งเรียกธนาคารกรุงไทย จำกัด (มหาชน) เข้ามาเป็นผู้ร้องสอดในคดีนี้ และธนาคารกรุงไทยได้ยื่นคำให้การต่อศาลปกครองกลางแล้ว</p> <p>7) เมื่อวันที่ 18 มิถุนายน 2561 ทอท.ได้ยื่นคำให้การเพิ่มเติมและคัดค้านแก้คำฟ้องมายังศาลปกครองกลาง</p> <p>8) เมื่อวันที่ 25 ธันวาคม 2561 กลุ่มเอสพีเอส คอนซอร์เตียม ได้ยื่นแก้คำคัดค้านเพิ่มเติมมายังศาลปกครองกลาง</p> <p>9) เมื่อวันที่ 11 มกราคม 2562 และวันที่ 10 มิถุนายน 2562 กลุ่มเอสพีเอส คอนซอร์เตียม ได้ยื่นคำโต้แย้งคัดค้านมายังศาลปกครองกลางตามที่ได้รับสำเนาจากคำสั่งศาลปกครอง</p> <p>10) เมื่อวันที่ 9 สิงหาคม 2564 ธนาคารกรุงไทย จำกัด (มหาชน) ได้ชำระเงินตามหนังสือคำประกันการปฏิบัติตามสัญญาทั้ง 2 ฉบับ ให้บริษัท ท่าอากาศยานไทย จำกัด (มหาชน) ทั้งจำนวนแล้ว</p>

บริษัท โปรเฟสชันแนล เวสต์ เทคโนโลยี (1999) จำกัด (มหาชน) และบริษัทย่อย

หมายเหตุประกอบงบการเงิน

สำหรับปีสิ้นสุดวันที่ 31 ธันวาคม 2565

หมายเลขคดี	โจทก์/ผู้ร้อง	จำเลย/ผู้คัดค้าน	รายละเอียดของคดี
			<p>11) เมื่อวันที่ 19 กันยายน 2565 กลุ่มเอสพีเอส คอนซอร์เตียมได้รับหมายแจ้งคำสั่งศาลพร้อมด้วยสำเนาคำให้การแก้คำฟ้องเพิ่มเติมของ ทอท. ลงวันที่ 24 สิงหาคม 2565 ที่ยื่นต่อศาลปกครองกลาง</p> <p>12) เมื่อวันที่ 22 พฤศจิกายน 2565 กลุ่มเอสพีเอส คอนซอร์เตียม ได้ยื่นคำคัดค้านคำให้การแก้คำฟ้องเพิ่มเติมต่อศาลปกครองกลาง</p> <p>● ซึ่งจนถึงวันที่ 28 กุมภาพันธ์ 2566 คืออยู่ระหว่างการพิจารณาศาลปกครองกลางที่ยังไม่ทราบผล</p>
<ul style="list-style-type: none"> คดีดำที่ พ 4723/2560 คดีแดงที่ พ 4087/2561 คดีดำที่ ล 1978/2564 คดีแดงที่ ล 1818/2564 	บริษัท ("Pro")	บริษัท เซ็นทรัล เวสต์ แมนเนจเม้นท์ จำกัด ("CW")	<ul style="list-style-type: none"> เมื่อวันที่ 6 ตุลาคม 2560 บริษัท Pro เป็นโจทก์ยื่นฟ้องบริษัท CW ในข้อหาผิดสัญญาจ้าง เรียกค่าเสียหาย ทุนทรัพย์จำนวน 54,581,922 บาท ซึ่งบริษัท Pro ขอให้ศาลออกหมายเรียกตัวบริษัท CW มาพิจารณาพิพากษาและบังคับให้บริษัท CW ชำระเงินจำนวน 54,581,922 บาท พร้อมดอกเบี้ยในอัตราร้อยละ 7.5 ต่อปี นับแต่วันฟ้องเป็นต้นไปจนกว่าบริษัท CW จะชำระหนี้ให้บริษัท Pro เสร็จสิ้น และให้บริษัท CW ชำระค่าฤชาธรรมเนียมและค่าทนายความแทนบริษัท Pro โดยศาลนัดสืบบริษัท CW ในวันที่ 3-4 กรกฎาคม 2561 เมื่อวันที่ 13 ธันวาคม 2560 บริษัท CW ได้แจ้งข้อมูลเพิ่มเติมว่าไม่ได้มีภาระหนี้ตามฟ้องแต่อย่างใด แต่บริษัท Pro ยังคงมีภาระที่ต้องชำระหนี้ให้บริษัท CW อีกจำนวน 44,773,637.88 บาท ตามคำให้การต่อศาลเมื่อวันที่ 21 พฤศจิกายน 2560

บริษัท โปรเฟสชันแนล เวสต์ เทคโนโลยี (1999) จำกัด (มหาชน) และบริษัทย่อย

หมายเหตุประกอบงบการเงิน

สำหรับปีสิ้นสุดวันที่ 31 ธันวาคม 2565

หมายเลขคดี	โจทก์/ผู้ร้อง	จำเลย/ผู้คัดค้าน	รายละเอียดของคดี
			<ul style="list-style-type: none"> คณะกรรมการตรวจสอบและฝ่ายบริหารมีความเห็นได้ตรวจสอบเอกสารสัญญาต่างๆ แล้วพบว่า บริษัท CW มีสภาพเป็นลูกหนี้ของบริษัท Pro มาตั้งแต่ปี 2558 รวมทั้งบริษัท Pro ได้ดำเนินการฟ้องคดีอาญาต่ออดีตผู้บริหารของบริษัท Pro 3 ท่านแล้ว ดังนั้น จึงเชื่อว่าบริษัท CW เป็นลูกหนี้ของบริษัท Pro จริง คดีเสร็จสิ้นการพิจารณา เมื่อวันที่ 15 สิงหาคม 2561 ศาลพิพากษาคัดสินให้บริษัทชนะคดี และให้บริษัท CW ชำระเงินจำนวน 54,581,922 บาท พร้อมดอกเบี้ยร้อยละ 7.5 ต่อปี และค่าธรรมเนียมฤชาค่าทนายแก่โจทก์ วันที่ 6 กรกฎาคม 2564 ศาลล้มละลายกลางได้มีคำพิพากษาให้พิทักษ์ทรัพย์เด็ดขาด เมื่อวันที่ 21 กรกฎาคม 2564 เจ้าหนี้ต้องยื่นขอรับชำระหนี้ต่อเจ้าพนักงานพิทักษ์ทรัพย์ภายในเวลา 2 เดือน นับแต่วันที่คำสั่งนี้ เมื่อวันที่ 17 กุมภาพันธ์ 2565 เจ้าพนักงานพิทักษ์ทรัพย์นัดประชุมเจ้าหนี้ครั้งแรก เมื่อวันที่ 25 มีนาคม 2565 เจ้าพนักงานพิทักษ์ทรัพย์นัดสอบสวนและให้ส่งหลักฐานประกอบคำขอรับชำระหนี้ เมื่อวันที่ 23 สิงหาคม 2565 และ 20 ตุลาคม 2565 บริษัทให้การสอบสวนพร้อมนำส่งบันทึกถ้อยคำแทนการสอบสวน และนำส่งคำแถลงขอยืนยันข้อเท็จจริง และเอกสารหลักฐานประกอบคำขอรับชำระหนี้ต่อเจ้าพนักงานพิทักษ์ทรัพย์ จนถึงปัจจุบันอยู่ในขั้นตอนของเจ้าพนักงานพิทักษ์ทรัพย์

บริษัท โปรเฟสชันแนล เวสต์ เทคโนโลยี (1999) จำกัด (มหาชน) และบริษัทย่อย

หมายเหตุประกอบงบการเงิน

สำหรับปีสิ้นสุดวันที่ 31 ธันวาคม 2565

หมายเลขคดี	โจทก์/ผู้ร้อง	จำเลย/ผู้คัดค้าน	รายละเอียดของคดี
<ul style="list-style-type: none"> คดีดำที่ พ. 908/2561 คดีแดงที่ พ. 582/2562 คดีดำที่ 309-310/2563 คดีแดงที่ 2259-2260/2563 	อดีตกรรมการหรือ ผู้บริหารเดิม (นายสินเสถียร เอี่ยมพูลทรัพย์)	บริษัท (จำเลยที่ 1) และ ประธาน กรรมการบริหาร (จำเลยที่ 2)	<ul style="list-style-type: none"> เมื่อวันที่ 21 พฤศจิกายน 2561 บริษัทถูก อดีตกรรมการหรือผู้บริหารเดิม(นายสิน เสถียร เอี่ยมพูลทรัพย์)(โจทก์) ฟ้องร้องต่อ ศาลแพ่งฐานความผิด ตัวการตัวแทน- ขับไล่-ติดตามเอาทรัพย์สิน-เรียกค่าเสียหาย จำนวนทุนทรัพย์ 2,328,250 บาท เป็นต้น เมื่อวันที่ 26 กันยายน 2562 โดยศาลจังหวัด สระแก้วความแพ่งกำหนดประเด็นข้อ พิพาทว่า <ul style="list-style-type: none"> - ที่ดินพิพาทเป็นของโจทก์ - ค่าเสียหายโดยศาลพิพากษาให้จำเลยที่ 1 (บริษัท) และบริวารขนย้ายทรัพย์สินและ ออกไปจากที่ดินที่ไม่มีเอกสารสิทธิ์ หมู่ที่ 4 ตำบลโนนหมากเค็ง อำเภอวัฒนานคร จังหวัดสระแก้ว และให้บริษัทปรับสภาพ ที่ดินพิพาทให้เรียบร้อยให้ใช้การได้ดีและ ให้บริษัทใช้ค่าเสียหาย 150,000 บาทพร้อม ดอกเบี้ยร้อยละ 7.5 ต่อปีของเงินต้น ดังกล่าวนับแต่วันฟ้อง (ฟ้องวันที่ 21 พฤศจิกายน 2561) เป็นต้นไป จนกว่าจะ ชำระเสร็จแก่โจทก์ และให้บริษัทชำระ ค่าเสียหายแก่โจทก์เดือนละ 30,000 บาท นับจากวันฟ้องเป็นต้นไปจนกว่าบริษัท และบริวารจะขนย้ายทรัพย์สินออกไปจาก ที่ดินพิพาทและให้ยกฟ้องโจทก์สำหรับ จำเลยที่ 2 เมื่อวันที่ 25 ธันวาคม 2562 บริษัทได้ยื่น อุทธรณ์คัดค้านคำพิพากษาของศาลชั้นต้น เมื่อวันที่ 16 มีนาคม 2563 เจ้าพนักงาน บังคับคดีได้ปิดประกาศหมายบังคับคดี เมื่อวันที่ 31 มีนาคม 2563 บริษัทยื่นคำร้อง ขอให้ศาลงดบังคับคดีและได้วางเงิน ประกันค่าเสียหาย จำนวน 900,000 บาท

บริษัท โปรเฟสชันแนล เวสต์ เทคโนโลยี (1999) จำกัด (มหาชน) และบริษัทย่อย

หมายเหตุประกอบงบการเงิน

สำหรับปีสิ้นสุดวันที่ 31 ธันวาคม 2565

หมายเลขคดี	โจทก์/ผู้ร้อง	จำเลย/ผู้คัดค้าน	รายละเอียดของคดี
			<ul style="list-style-type: none"> • เมื่อวันที่ 20 กรกฎาคม 2563 บริษัทได้ฟ้องคำสั่งทุเลาการบังคับคดีศาลอุทธรณ์ภาค 2 ให้จำเลยที่ 1 วางเงินเป็นประกันจำนวนทั้งสิ้น 1,200,000 บาท เพื่อให้ได้รับอนุญาตให้ทุเลาการบังคับคดีในระหว่างการพิจารณาคดีของศาลอุทธรณ์ภาค 2 และเมื่อวันที่ 30 กรกฎาคม 2563 บริษัทได้วางเงินเป็นประกันที่ศาลเรียบร้อยแล้ว • และวันที่ 29 ตุลาคม 2563 ศาลอุทธรณ์ภาค 2 พิพากษาให้ยกฟ้องโจทก์สำหรับจำเลยที่ 1 และนอกจากที่แก้ให้เป็นไปตามคำพิพากษาศาลชั้นต้น • เมื่อวันที่ 28 ธันวาคม 2563 โจทก์ได้ยื่นคำร้องขออนุญาตฎีกาและฎีกาต่อศาล และวันที่ 5 เมษายน 2564 บริษัทได้ยื่นคัดค้านคำร้องดังกล่าว และศาลฎีกานัดฟังคำสั่งวันที่ 23 พฤศจิกายน 2564 และวันที่ 31 มกราคม 2565 บริษัทได้ยื่นแก้ฎีกาแล้ว • เมื่อวันที่ 26 มกราคม 2564 บริษัทได้รับคืนเงินประกัน จำนวน 2,100,000 บาท • เมื่อวันที่ 25 มกราคม 2566 ศาลฎีกาพิพากษาเห็นด้วยตามศาลอุทธรณ์ให้ยกฟ้องโจทก์ คดีเป็นอันสิ้นสุด

บริษัท โปรเฟสชันแนล เวสต์ เทคโนโลยี (1999) จำกัด (มหาชน) และบริษัทย่อย

หมายเหตุประกอบงบการเงิน

สำหรับปีสิ้นสุดวันที่ 31 ธันวาคม 2565

หมายเลขคดี	โจทก์/ผู้ร้อง	จำเลย/ผู้คัดค้าน	รายละเอียดของคดี
<ul style="list-style-type: none"> คดีดำที่ พ. 5321/2562 คดีแดงที่ พ. 3983/2563 	บริษัท ส. บุญรักษา จำกัด	บริษัท	<ul style="list-style-type: none"> เมื่อวันที่ 30 กันยายน 2562 บริษัทถูกเจ้าหนี้ฟ้องร้องเกี่ยวกับการผิดสัญญาซื้อขายจ้างทำของ เรียกค่าเสียหาย ทนทรัพย์ จำนวน 2,335,969.59 บาท โดยโจทก์ขอให้ศาลบังคับจำเลยชำระหนี้ จำนวน 2,335,969.59 บาท พร้อมดอกเบี้ยในอัตราร้อยละ 7.5 ต่อปี นับแต่วันฟ้องเป็นต้นไป จนกว่าจะชำระเสร็จและเมื่อวันที่ 26 สิงหาคม 2563 ศาลแพ่งพิพากษาให้โจทก์ชนะคดี โดยชำระเงินจำนวน 1,254,810 บาท พร้อมดอกเบี้ยผิดนัด และบริษัทได้บันทึกหนี้สินไว้เต็มทั้งจำนวนแล้ว (บัญชีเจ้าหนี้การค้า) เมื่อวันที่ 12 ตุลาคม 2563 บริษัทได้ยื่นอุทธรณ์ต่อศาลแพ่ง และศาลนัดไต่สวนในวันที่ 10 มิถุนายน 2564 แต่บริษัทมิได้ไปโดยเห็นควรให้รอคำพิพากษาชั้นอุทธรณ์ในคราวเดียว เนื่องจากเป็นคดีที่มีลักษณะเดียวกับคดีดำที่ พ.5322/2562 ที่ศาลอุทธรณ์ได้พิพากษากลับให้ยกฟ้องโจทก์ ต่อมาวันที่ 17 มีนาคม 2565 ศาลอุทธรณ์พิพากษายืนตามศาลชั้นต้นให้โจทก์ชนะคดี บริษัทได้ยื่นคำร้องขออนุญาตฎีกาและฎีกา และคำร้องขอทุเลาการบังคับคดีต่อศาล ต่อมาเมื่อวันที่ 27 กุมภาพันธ์ 2566 ศาลฎีกาไม่อนุญาตให้บริษัทฎีกา

หมายเลขคดี	โจทก์/ผู้ร้อง	จำเลย/ผู้คัดค้าน	รายละเอียดของคดี
<ul style="list-style-type: none"> คดีดำที่ พ. 5322/2562 คดีแดงที่ พ. 3228/2563 	บริษัท ทริทธานส์ (๑๙๙๕) จำกัด	บริษัท	<ul style="list-style-type: none"> เมื่อวันที่ 30 กันยายน 2562 บริษัทถูกเจ้าหนี้ฟ้องร้องเกี่ยวกับการผิดสัญญาว่าจ้างขนส่งเรียกค่าเสียหาย ทุนทรัพย์จำนวน 9,847,570.91 บาท โดยโจทก์ขอให้ศาลบังคับจำเลยชำระหนี้จำนวน 9,847,570.91 บาท พร้อมดอกเบี้ยในอัตราร้อยละ 7.5 ต่อปี นับแต่วันฟ้องเป็นต้นไปจนกว่าจะชำระเสร็จ เมื่อวันที่ 24 กันยายน 2563 บริษัทได้ยื่นอุทธรณ์ต่อศาลแพ่ง และเมื่อวันที่ 9 มิถุนายน 2564 ศาลอุทธรณ์พิพากษากลับให้ยกฟ้องโจทก์ เมื่อวันที่ 23 มิถุนายน 2565 ศาลมีคำสั่งอนุญาตให้ฎีกาและวันที่ 17 สิงหาคม 2565 บริษัทได้ยื่นคำแก้ฎีกาต่อศาลแล้ว จนถึงวันที่ 28 กุมภาพันธ์ 2566 อยู่ระหว่างการพิจารณาของศาลฎีกาที่ยังไม่ทราบผล
<ul style="list-style-type: none"> คดีดำที่ พ.967/2563 คดีแดงที่ พ.525/2564 	บริษัท	นายเกรียงไกร กับพวก 3 คน	<ul style="list-style-type: none"> เรียกคืนทรัพย์ (โปรแกรมคอมพิวเตอร์) ทุนทรัพย์ที่ฟ้องจำนวน 89.72 ล้านบาท ซึ่งเดือนมีนาคม 2564 ได้สืบพยานโจทก์และจำเลยเรียบร้อยแล้ว เมื่อวันที่ 14 พฤษภาคม 2564 ศาลแพ่งพิพากษายกฟ้อง เมื่อวันที่ 11 สิงหาคม 2564 บริษัทได้ยื่นอุทธรณ์ และศาลนัดฟังคำพิพากษาในวันที่ 8 กันยายน 2565 เมื่อวันที่ 8 กันยายน 2565 ศาลอุทธรณ์พิพากษายืนตามคำพิพากษาของศาลชั้นต้นให้ยกฟ้องโจทก์ และวันที่ 6 ตุลาคม 2565 บริษัทได้ยื่นคำร้องขอขยายระยะเวลาฎีกา

หมายเลขคดี	โจทก์/ผู้ร้อง	จำเลย/ผู้คัดค้าน	รายละเอียดของคดี
<ul style="list-style-type: none"> คดีคำที่อ. 795/2564 	บริษัท	<ol style="list-style-type: none"> นายสินเสถียร เอี่ยมพลทรัพย์ นายเกรียงไกร เลิศศิริสัมพันธ์ นางสาวรติยา สังข์ด้วง นายสมสิทธิ์ มูลสถาน 	<ul style="list-style-type: none"> เมื่อวันที่ 1 เมษายน 2564 บริษัทเป็นโจทก์ฟ้องร้องจำเลย 4 คนฐานความผิดเป็นอดีตกรรมการผู้จัดการหรือบุคคลซึ่งรับผิดชอบในการดำเนินงานของนิติบุคคลที่มีหลักทรัพย์จดทะเบียนในตลาดหลักทรัพย์ร่วมกันกระทำหรือยินยอมให้ลงข้อความเป็นเท็จหรือไม่ลงข้อความสำคัญในบัญชีหรือเอกสารของบริษัททำบัญชีไม่ครบถ้วนไม่ถูกต้องไม่เป็นปัจจุบันหรือไม่ตรงต่อความเป็นจริงเพื่อลวงบุคคลใดๆ ร่วมกันปลอมและใช้ตัวเงินปลอม วันที่ 11 พฤศจิกายน 2565 ศาลอาญาได้สวนมูลฟ้องแล้วเห็นว่าคดีมีมูลจึงประทับรับฟ้องไว้พิจารณาและมีหมายเรียกจำเลยให้มาแก้ต่างในวันที่ 23 มกราคม 2566 เมื่อวันที่ 23 มกราคม 2566 มีจำเลยสามคนไม่มาศาลจึงออกหมายจับและนัดสอบคำให้การใหม่ในวันที่ 13 มีนาคม 2566
<ul style="list-style-type: none"> คดีคำที่ พ. 2808/2564 	นายชนะ พวงปทุมานนท์ กับพวก รวม 6 คน	บริษัท	<ul style="list-style-type: none"> เมื่อวันที่ 8 มิถุนายน 2564 นายชนะ พวงปทุมานนท์ และพวกรวม 6 คนเป็นโจทก์ยื่นคำร้องต่อศาลแพ่งขอเพิกถอนมติที่ประชุมใหญ่สามัญผู้ถือหุ้นประจำปี 2564 ซึ่งศาลนัดสืบพยานในวันที่ 19-20 มกราคม 2566 เมื่อวันที่ 19 มกราคม 2566 ผู้ร้องทั้งหกยื่นคำร้องขออนุญาตถอนคำร้องและศาลอนุญาตให้ถอนคำร้องได้คดีเป็นอันสิ้นสุด

หมายเลขคดี	โจทก์/ผู้ร้อง	จำเลย/ผู้คัดค้าน	รายละเอียดของคดี
<ul style="list-style-type: none"> คดีที่ อ.132/2563 	อัยการพิเศษฝ่ายคดีเศรษฐกิจและทรัพยากร 2	ประธานกรรมการบริหารและอดีตพนักงาน	<ul style="list-style-type: none"> เมื่อปี 2563 อัยการพิเศษฝ่ายคดีเศรษฐกิจและทรัพยากร 2 เป็นโจทก์ยื่นฟ้องจำเลยฐานความผิดร่วมกันลักทรัพย์ ลงข้อความเท็จและเป็นผู้รับผิดชอบในการดำเนินงาน ศาลนัดสืบพยานจำเลยในวันที่ 22-24 พฤศจิกายน 2565 เนื่องจาก การนัดสืบพยานจำเลยไม่เสร็จตามกำหนด ศาลจึงเลื่อนกำหนดวันนัดสืบพยานเป็นวันที่ 18-19 พฤษภาคม 2566 และวันที่ 13-14 มิถุนายน 2566
<ul style="list-style-type: none"> คดีหมายเลขคำที่ พ.3741/2565 	สมาคมเพื่อการพัฒนาคุณภาพชีวิตและสิ่งแวดล้อมชุมชนโนนหมากเก็ง (สชสค.) ที่ 1 กับพวกรวม 9 คน	บริษัท	<ul style="list-style-type: none"> เมื่อวันที่ 1 สิงหาคม 2565 สมาคมเพื่อการพัฒนาคุณภาพชีวิตและสิ่งแวดล้อมชุมชนโนนหมากเก็ง (สชสค.) กับพวกเป็นโจทก์ยื่นฟ้องบริษัทในข้อหาหรือฐานความผิดสัญญา เรียกค่าเสียหาย มีทุนทรัพย์จำนวน 3,801,570 บาทพร้อมดอกเบี้ยในอัตราร้อยละ 5 ต่อปี นับแต่วันฟ้องเป็นต้นไปจนกว่าจะชำระเสร็จ ศาลนัดชี้สองสถานและกำหนดแนวทางการดำเนินคดีหรือสืบพยานโจทก์วันที่ 3 ตุลาคม 2565 แต่โจทก์ยื่นคำร้องขอเลื่อนเป็นวันที่ 31 ตุลาคม 2565 เมื่อวันที่ 31 ตุลาคม 2565 ศาลเห็นว่าคดีพอวินิจฉัยได้โดยไม่ต้องสืบพยาน โดยมีการพิพากษาว่าโจทก์ประสงค์จะให้จำเลยปฏิบัติตามสัญญาประนีประนอมยอมความ ซึ่งศาลพิจารณาตามยอมแล้วจึงเป็นเรื่องที่ต้องกล่าวในชั้นบังคับคดีเดิม มิใช่มาฟ้องเป็นคดีใหม่ จึงพิพากษายกฟ้องโจทก์

หมายเลขคดี	โจทก์/ผู้ร้อง	จำเลย/ผู้คัดค้าน	รายละเอียดของคดี
<ul style="list-style-type: none"> คดีหมายเลขดำที่ 412/2549 คดีหมายเลขแดงที่ 1325/2549 	<p>นายบุญเลี้ยง ห้องสะท้อนที่ 1</p> <p>กับพวกรวม 200 คน</p>	บริษัท	<ul style="list-style-type: none"> เมื่อวันที่ 2 พฤศจิกายน 2549 คู่กรณีทำสัญญาประนีประนอมยอมความต่อหน้าศาลแพ่งจังหวัดสระแก้วในข้อหาหรือฐานความผิดละเมิด เหตุเดือดร้อนรำคาญเนื่องจากปัญหากลิ่นเหม็นจากน้ำเสียและจากหลุมฝังกลบขยะที่เกิดจากการประกอบกิจการของบริษัท โดยบริษัทตกลงโอนเงินเข้าบัญชีกองทุนชุมชนจากรายได้ของบริษัทที่ได้มาจากการรับขยะจากของแข็งมาคัดแยกและฝังกลบอีกในอัตราตันละ 10 บาท นับแต่เริ่มประกอบกิจการโดยชำระเข้ากองทุนทุกสิ้นเดือน บริษัทโอนเงินเข้าบัญชีเงินฝากของกองทุนตั้งแต่ปี 2550 ถึงเดือน มิถุนายน 2561 หลังจากนั้นบริษัทหยุดจ่ายเงินเนื่องจากกองทุนนำเงินบางส่วนไปใช้จ่ายส่วนตัว ต่อมาบริษัทได้ร่วมกับชาวบ้านที่อยู่ใกล้เคียงกับโรงงานและหน่วยงานราชการจัดตั้งกองทุนเพื่อพัฒนาชุมชนขึ้นใหม่ชื่อ “กองทุนเพื่อพัฒนาชุมชน” และบริษัทได้จ่ายเงินสมทบตั้งแต่เดือนกรกฎาคม 2561 จนถึงปัจจุบัน เมื่อวันที่ 10 มกราคม 2566 สำนักงานบังคับคดีจังหวัดสระแก้วมีหมายแจ้งอายัดสิทธิเรียกร้องในบัญชีเงินฝากธนาคารของบริษัท 2 บัญชี รวมจำนวน 4,055,070 บาท เป็นระยะเวลา 1 เดือน เพื่อบังคับคดีตามสัญญาประนีประนอมยอมความข้างต้น โดยเมื่อพ้นระยะเวลา 1 เดือน ให้ถือว่าการอายัดเป็นอันสิ้นสุดโดยไม่ต้องแจ้งถอนการอายัด

หมายเลขคดี	โจทก์/ผู้ร้อง	จำเลย/ผู้คัดค้าน	รายละเอียดของคดี
			<ul style="list-style-type: none"> จน ถึงวันที่ 28 กุมภาพันธ์ 2566 ทั้ง 2 ธนาคารได้อายัดเงินฝากของบริษัทและส่งเงินไปยังเจ้าพนักงานบังคับคดีแล้วเป็นเงินรวม 722,486 บาท อย่างไรก็ตามบริษัทอยู่ระหว่างการพิจารณาเรื่องดังกล่าว

43 เครื่องมือทางการเงิน

นโยบายการจัดการความเสี่ยงทางการเงิน

บริษัทและบริษัทย่อยไม่มีนโยบายประกอบธุรกรรมตราสารอนุพันธ์ทางการเงิน เพื่อเก็งกำไรหรือเพื่อการค้า

บริษัทและบริษัทย่อยมีความเสี่ยงเกี่ยวกับการเปลี่ยนแปลงของอัตราดอกเบี้ยและความเสี่ยงจากการให้สินเชื่อ ดังนี้

ความเสี่ยงจากอัตราดอกเบี้ย

บริษัทและบริษัทย่อยมีความเสี่ยงเกี่ยวกับอัตราดอกเบี้ยเนื่องจากมีเงินให้กู้ยืมระยะสั้นและเงินกู้ยืมจากธนาคารพาณิชย์และสถาบันการเงินซึ่งอาจได้รับความเสี่ยงเกี่ยวกับอัตราดอกเบี้ยซึ่งเกิดจากความผันผวนของอัตราดอกเบี้ยในตลาดในอนาคต ซึ่งอาจส่งผลกระทบต่อผลการดำเนินงานของกระแสเงินสดของบริษัทและบริษัทย่อย

ความเสี่ยงทางด้านสินเชื่อ

ความเสี่ยงทางด้านสินเชื่อ คือ ความเสี่ยงที่ลูกค้าหรือคู่สัญญาไม่สามารถชำระหนี้แก่กลุ่มบริษัท/บริษัทตามเงื่อนไขที่ตกลงไว้ เมื่อครบกำหนด

กลุ่มบริษัท/บริษัทได้กำหนดนโยบายทางด้านสินเชื่อเพื่อควบคุมความเสี่ยงทางด้านสินเชื่อดังกล่าวโดยสม่ำเสมอ โดยการวิเคราะห์ฐานะทางการเงินของลูกค้าทุกรายที่ขอวงเงินสินเชื่อในระดับหนึ่งๆ ณ วันที่ในรายงาน มีความเสี่ยงจากสินเชื่อที่เป็นสาระสำคัญตามที่กล่าวไว้ในหมายเหตุประกอบงบการเงินข้อ 7 ความเสี่ยงสูงสุดทางด้านสินเชื่อแสดงไว้ในราคาตามบัญชีของสินทรัพย์ทางการเงิน แต่ละรายการ ณ วันที่รายงาน ซึ่งถือเป็นมูลค่าสูงสุดของความเสี่ยงด้านสินเชื่อ

ความเสี่ยงจากอัตราแลกเปลี่ยน

บริษัทไม่มีความเสี่ยงจากอัตราแลกเปลี่ยนเงินตราต่างประเทศเนื่องจากระหว่างปีรายการค้าของบริษัทไม่มีที่เป็นเงินตราต่างประเทศ

ความเสี่ยงจากสภาพคล่อง

กลุ่มบริษัท/บริษัทมีการควบคุมความเสี่ยงจากการขาดสภาพคล่องโดยการรักษาระดับของเงินสดและรายการเทียบเท่าเงินสดให้เพียงพอต่อการดำเนินงานของกลุ่มบริษัท/บริษัทและเพื่อให้ผลกระทบจากความผันผวนของกระแสเงินสดลดลง

การกำหนดมูลค่ายุติธรรม

มูลค่าตามบัญชีและมูลค่ายุติธรรมของสินทรัพย์และหนี้สินทางการเงิน รวมถึงลำดับชั้นมูลค่ายุติธรรมสำหรับเครื่องมือทางการเงินที่วัดด้วยมูลค่ายุติธรรม แต่ไม่รวมถึงการแสดงข้อมูลมูลค่ายุติธรรมสำหรับสินทรัพย์และหนี้สินทางการเงินที่ไม่ได้วัดมูลค่าด้วยมูลค่ายุติธรรม หากมูลค่าตามบัญชีใกล้เคียงกับมูลค่ายุติธรรมอย่างสมเหตุสมผล

สินทรัพย์และหนี้สินทางการเงินส่วนใหญ่ของกลุ่มบริษัท/บริษัทจัดอยู่ในประเภทระยะสั้น กลุ่มบริษัท/บริษัทจึงประมาณมูลค่ายุติธรรมของสินทรัพย์และหนี้สินทางการเงินใกล้เคียงกับมูลค่าตามบัญชีที่แสดงในงบแสดงฐานะการเงิน

44 การบริหารจัดการส่วนทุน

ผู้บริหารของกลุ่มบริษัทมีนโยบายการบริหารจัดการส่วนทุน โดยมีวัตถุประสงค์เพื่อดำรงฐานเงินทุนให้แข็งแกร่ง โดยวางแผนการกำหนดกลยุทธ์ในการดำเนินงานเพื่อให้ถึงเป้าหมาย ทำให้กิจการมีผลประกอบการและการบริหารกระแสเงินสดที่ดี นอกจากนี้ได้พิจารณาลงทุนในสลากออมสินและสลากธนาคารอาคารสงเคราะห์ที่สามารถแปลงสภาพเป็นเงินสดได้ง่าย รักษาระดับเงินทุนหมุนเวียนที่เหมาะสม ความมั่นคงของการดำรงเงินสด มีโครงสร้างเงินทุนที่เหมาะสมเพื่อดำรงไว้ซึ่งความสามารถในการดำเนินธุรกิจอย่างต่อเนื่องในอนาคต และรักษาความเชื่อมั่นต่อผู้ถือหุ้น นักลงทุน เจ้าหนี้ และผู้มีส่วนได้เสียอื่นๆ

45 ข้อมูลอื่น

ให้ระงับการกระทำที่ฝ่าฝืนหรือปฏิบัติให้ถูกต้อง ตามมาตรา 39 วรรคหนึ่งแห่งพระราชบัญญัติโรงงาน พ.ศ. 2535 ดังนี้

หลุมฝังกลบของเสียอันตราย L3

- เมื่อวันที่ 30 กันยายน 2565 กรมโรงงานอุตสาหกรรมได้เห็นควรให้ดำเนินการสั่งการให้ผู้ประกอบการโรงงานหยุดประกอบกิจการโรงงานตามมาตรา 39 วรรคหนึ่งแห่งพระราชบัญญัติโรงงาน พ.ศ. 2535 ทันทีจนกว่าจะดำเนินการให้แล้วเสร็จ ดังนี้ 1) ให้นำคู่มือนิยามครอสที่ฝังกลบบริเวณหลุมฝังกลบของเสียอันตราย L3 โดยไม่มีการปรับเสถียรไปดำเนินการทำลายฤทธิ์โดยการปรับเสถียรก่อนนำไปฝังกลบ และ 2) ให้จัดทำแบบแปลนแผนผังโครงการตามรายงานการประเมินผลกระทบสิ่งแวดล้อม (EIA) พร้อมรังวัดแนวเขตที่ดินหลุมฝังกลบทุกหลุม โดยมีคำรับรองของหน่วยงานราชการที่เกี่ยวข้องให้แล้วเสร็จภายในวันที่ 30 ตุลาคม 2565 ซึ่งบริษัทได้มีหนังสือขอขยายระยะเวลาการดำเนินการแก้ไขออกไปอีก 90 วัน (ได้มีคำสั่งอนุญาตให้ขยายสิ้นสุดวันที่ 31 มกราคม 2566)
- ต่อมาเมื่อวันที่ 13 ธันวาคม 2565 บริษัทได้แจ้งต่ออธิบดีกรมโรงงานอุตสาหกรรมว่าบริษัทได้ดำเนินการปรับเสถียรเสร็จเป็นที่เรียบร้อยแล้ว จัดทำแบบแปลนแผนผังโครงการตามรายงาน EIA เสร็จเป็นที่เรียบร้อยแล้ว พร้อมกับได้รังวัดแนวเขตที่ดินของหลุมฝังกลบทุกหลุม (L1 ถึง L8) และมีคำรับรองของหน่วยงานราชการที่เกี่ยวข้องเสร็จเรียบร้อยแล้ว พร้อมกับขอให้ยุติคำสั่งตามมาตรา 39 วรรคหนึ่งแห่งพระราชบัญญัติโรงงาน พ.ศ. 2535
- ซึ่งเมื่อวันที่ 11 มกราคม 2566 กรมโรงงานอุตสาหกรรมได้พิจารณาเอกสารหลักฐานที่บริษัทนำเสนอในเรื่องดังกล่าวปรากฏข้อเท็จจริงว่า ผังแสดงตำแหน่งพื้นที่หลุมฝังกลบและผังพื้นที่รวมโครงการบางส่วนมีความคลาดเคลื่อนและไม่สอดคล้องกับผังแสดงตำแหน่งพื้นที่ฝังกลบและผังพื้นที่รวมโครงการตามรายงาน EIA ซึ่งข้อเท็จจริงดังกล่าวถือเป็นสาระสำคัญที่ต้องนำมาใช้ประกอบการพิจารณาเพื่อยุติคำสั่งข้างต้น จึงมีคำสั่งให้ขยายระยะเวลาตามคำสั่งออกไปจนถึงวันที่ 31 พฤษภาคม 2566 และมีคำสั่งเพิ่มเติมให้บริษัทจัดส่งเอกสารผลการตรวจสอบความคลาดเคลื่อนและไม่สอดคล้องกันของพื้นที่หลุมฝังกลบ
- ต่อมาเมื่อวันที่ 10 กุมภาพันธ์ 2566 บริษัทได้ยื่นอุทธรณ์โต้แย้งคำสั่งให้ส่งเอกสารเพิ่มเติมและขยายระยะเวลาการปฏิบัติตามคำสั่งมาตรา 39 วรรคหนึ่งแห่งพระราชบัญญัติโรงงาน พ.ศ. 2535 ต่อรัฐมนตรีว่าการกระทรวงอุตสาหกรรมแล้ว ซึ่งจนถึงวันที่ 28 กุมภาพันธ์ 2566 ยังไม่ทราบผลการอุทธรณ์

หลุมฝังกลบของเสียอันตราย L4

- เมื่อวันที่ 24 พฤศจิกายน 2565 กรมโรงงานอุตสาหกรรมได้มีคำสั่ง “ให้แก้ไขคำสั่งตามหนังสือกรมโรงงานอุตสาหกรรม ฉบับลงวันที่ 18 เมษายน 2565” โดยคำสั่งดังกล่าวมีผลบังคับให้บริษัทหยุดประกอบกิจการโรงงานเฉพาะหลุมฝังกลบของเสียอันตรายบริเวณพื้นที่ L4 และให้แก้ไขหลุมฝังกลบ L4 ให้เป็นไปตามรายงานของ EIA ตามที่ได้รับการเห็นชอบภายในวันที่ 20 กุมภาพันธ์ 2566 โดยกำหนดเงื่อนไขว่าในรายงานการปฏิบัติตามคำสั่งกรมโรงงานอุตสาหกรรมจะไม่อนุญาตให้นำสิ่งปฏิกูลหรือวัสดุที่ไม่ใช่แล้วที่เป็นของเสียอันตรายเข้ามาบำบัดหรือกำจัดภายในหลุมฝังกลบพื้นที่ L4 จนกว่าจะปฏิบัติตามคำสั่งครบถ้วน และได้รับอนุญาตให้เปิดประกอบกิจการโรงงาน
- ซึ่งต่อมาเมื่อวันที่ 17 กุมภาพันธ์ 2566 บริษัทได้ทำหนังสือเพื่อขอขยายเวลาการปฏิบัติตามคำสั่งดังกล่าวออกไปอีก 90 วัน จนถึงวันที่ 28 กุมภาพันธ์ 2566 ยังไม่ทราบผล

46 การแก้ไขข้อผิดพลาดทางการบัญชีในปีก่อนและการจัดประเภทรายการใหม่

46.1 การแก้ไขข้อผิดพลาดทางการบัญชีในปีก่อน

คณะกรรมการบริษัทและผู้บริหารของบริษัทมีมติอนุมัติให้แก้ไขข้อผิดพลาดทางการบัญชีในปีก่อน โดยให้ปรับปรุงข้อมูลดังกล่าวย้อนหลังที่นำมาแสดงเปรียบเทียบให้ถูกต้อง ตามมาตรฐานการรายงานทางการเงิน สรุปได้ดังนี้

ก. การตัดบัญชีเงินลงทุนในบริษัทย่อยสองแห่ง และวันที่การควบคุมสิ้นสุดลง

เมื่อวันที่ 25 มิถุนายน 2563 และวันที่ 9 กรกฎาคม 2563 ศาลล้มละลายกลางได้มีคำสั่งปิดคดีสิ้นสุดแล้วของบริษัทย่อยสองแห่ง คือ บริษัท เวสต์ เอ็กซ์เชนจ์ จำกัด และบริษัท โปรเฟสชั่นแนล เวสต์ เทคโนโลยี อินเตอร์เนชั่นแนล จำกัด ตามลำดับ มีผลให้วันที่การควบคุมบริษัทย่อยดังกล่าวสิ้นสุดลง แต่บริษัทได้ตัดบัญชีเงินลงทุนในบริษัทย่อยสองแห่งและบัญชีที่เกี่ยวข้อง (เมื่อวันที่ 10 มิถุนายน 2565) ตามที่ได้รับแจ้งจากผู้ชำระบัญชี (เมื่อวันที่ 30 พฤษภาคม 2565) มีผลกระทบต่อการเงินของกลุ่มบริษัท ดังนั้นงบการเงินรวมของบริษัทย่อยสองแห่งได้รวมอยู่ในงบการเงินรวมนับแต่วันที่มีการควบคุมจนถึงวันที่การควบคุมสิ้นสุดลง (วันที่ 30 มิถุนายน 2563) ดังนั้น ผู้บริหารได้ปรับปรุงข้อมูลดังกล่าวย้อนหลังที่นำมาแสดงเปรียบเทียบให้ถูกต้อง

ข. การคำนวณภาษีเงินได้นิติบุคคลในปีก่อนๆ

เมื่อวันที่ 19 ตุลาคม 2565 ผู้บริหารของบริษัทพบว่า การคำนวณภาษีเงินได้นิติบุคคลในปี 2563 และ 2564 ไม่ถูกต้อง ดังนั้น ที่ประชุมคณะกรรมการบริหารเมื่อวันที่ 8 พฤศจิกายน 2565 มีมติเห็นชอบให้แก้ไขข้อผิดพลาดเกี่ยวกับการคำนวณภาษีเงินได้นิติบุคคล ประจำปี 2563 และ 2564 ใหม่และได้ยื่นแบบแสดงรายการภาษีเงินได้ (แบบ ภ.ง.ด 50 ปี 2563 และ 2564 และ แบบ ภ.ง.ด 51 ปี 2564 และปี 2565) เพิ่มเติมใหม่ โดยได้ปรับปรุงข้อมูลดังกล่าวย้อนหลังที่นำมาแสดงเปรียบเทียบให้ถูกต้อง

ค. การบันทึกประมาณการหนี้สินไม่หมุนเวียนอื่นสำหรับค่ากองทุนเพื่อพัฒนาสิ่งแวดล้อมให้ถูกต้องตรงตามรายงานการวิเคราะห์ผลกระทบสิ่งแวดล้อม (“EIA”)

เมื่อวันที่ 28 พฤศจิกายน 2565 บริษัทได้ทำหนังสือขอหารือเกี่ยวกับการจัดตั้งกองทุนเพื่อพัฒนาสิ่งแวดล้อมตามรายงานการวิเคราะห์ผลกระทบสิ่งแวดล้อม (“EIA”) โครงการศูนย์บริหารจัดการทรัพยากรสิ่งแวดล้อม ไปยังสำนักงานนโยบายและแผนทรัพยากรธรรมชาติและสิ่งแวดล้อม เกี่ยวกับระยะเวลาในการจัดตั้งกองทุนเพื่อการปิดโครงการ และกองทุนเพื่อฟื้นฟูภายหลังปิดดำเนินการโครงการ

และเมื่อวันที่ 20 ธันวาคม 2565 สำนักงานนโยบายและแผนทรัพยากรธรรมชาติและสิ่งแวดล้อม ได้แจ้งว่ารายงานการวิเคราะห์ผลกระทบสิ่งแวดล้อมโครงการศูนย์บริหารจัดการทรัพยากรสิ่งแวดล้อม จังหวัดสระแก้ว ของบริษัทที่ได้รับความเห็นชอบแล้ว ได้ระบุเกี่ยวกับที่มาของวงเงินแต่ละกองทุน ระบุวงเงินตามอัตราบาทต่อตันขยะที่โครงการรับเข้ามาบำบัด และให้บริษัทนำเงินฝากกับสถาบันการเงิน ดังนั้น บริษัทต้องดำเนินการเปิดบัญชีกองทุน นำเงินเข้ากองทุนและนำฝากกับสถาบันการเงินให้เป็นไปตามเงื่อนไขที่ระบุในรายงานของ EIA

ดังนั้น ที่ประชุมคณะกรรมการบริษัทเมื่อวันที่ 27 มกราคม 2566 มีมติเห็นชอบให้แก้ไขข้อผิดพลาดเกี่ยวกับการบันทึกประมาณการหนี้สินไม่หมุนเวียนอื่นสำหรับค่ากองทุนเพื่อพัฒนาสิ่งแวดล้อมตามรายงานการวิเคราะห์ผลกระทบสิ่งแวดล้อม (“EIA”) ย้อนหลังที่นำมาแสดงเปรียบเทียบให้ถูกต้องตรงกับรายงานของ EIA โดยให้คำนวณตามอัตราบาทต่อตันขยะที่โครงการรับเข้ามาบำบัด ดังมีรายละเอียดในหมายเหตุประกอบงบการเงินข้อ 26

46.2 การจัดประเภทรายการใหม่

รายการบางรายการในงบการเงินปี 2564 ได้มีการจัดประเภทรายการใหม่ เพื่อให้สอดคล้องกับการนำเสนอในงบการเงินปี 2565

สำหรับปีสิ้นสุดวันที่ 31 ธันวาคม 2565

งบการเงินรวม					งบการเงินเฉพาะกิจการ						
ตามที่	ผลกระทบจากการแก้ไขข้อผิดพลาด			หลัง	ตามที่	ผลกระทบจากการแก้ไขข้อผิดพลาด			หลัง		
รายงานใน	เพิ่มขึ้น (ลดลง) เกี่ยวกับ			จัดประเภท	ปรับปรุง	รายงานใน	เพิ่มขึ้น (ลดลง) เกี่ยวกับ			จัดประเภท	ปรับปรุง
งวดก่อน	ข้อ 46.1 (ก)	ข้อ 46.1 (ข)	ข้อ 46.1 (ค)	46.2	ใหม่	งวดก่อน	ข้อ 46.1 (ก)	ข้อ 46.1 (ข)	ข้อ 46.1 (ค)	46.2	ใหม่
(พันบาท)						(พันบาท)					

ลูกหนี้หมุนเวียนอื่น	7,591	(45)	-	-	-	7,546	6,884	-	-	-	-	6,884
ภาษีเงินได้ถูกหัก ณ ที่จ่าย	7,864	-	1,491	-	-	9,355	7,864	-	1,491	-	-	9,355
รวมสินทรัพย์หมุนเวียน	118,224	(45)	1,491	-	-	119,670	105,043	-	1,491	-	-	106,534
สินทรัพย์ทางการเงิน												
ไม่หมุนเวียนอื่น	56,000	-	-	-	10,000	66,000	10,000	-	-	-	10,000	20,000
สินทรัพย์ทางการเงิน												
ไม่หมุนเวียนอื่น												
ที่ไม่ใช่เงินสดที่เป็น												
หลักประกัน	10,000	-	-	-	(10,000)	-	10,000	-	-	-	(10,000)	-
รวมสินทรัพย์	763,397	(45)	1,491	-	-	764,843	740,923	-	1,491	-	-	742,414

บริษัท โพรเฟสชันแนล เวสต์ เทคโนโลยี (1999) จำกัด (มหาชน) และบริษัทย่อย
 หมายเหตุประกอบงบการเงิน
 สำหรับปีสิ้นสุดวันที่ 31 ธันวาคม 2565

	งบการเงินรวม						งบการเงินเฉพาะกิจการ					
	ตามที่	ผลกระทบจากการแก้ไขข้อผิดพลาด				หลัง	ตามที่	ผลกระทบจากการแก้ไขข้อผิดพลาด				หลัง
	รายงานใน	เพิ่มขึ้น (ลดลง) เกี่ยวกับ			จัดประเภท	ปรับปรุง	รายงานใน	เพิ่มขึ้น (ลดลง) เกี่ยวกับ			จัดประเภท	ปรับปรุง
	งวดก่อน	ข้อ 46.1 (ก)	ข้อ 46.1 (ข)	ข้อ 46.1 (ค)	46.2	ใหม่	งวดก่อน	ข้อ 46.1 (ก)	ข้อ 46.1 (ข)	ข้อ 46.1 (ค)	46.2	ใหม่
		(พันบาท)						(พันบาท)				
หนี้สินและส่วนของผู้ถือหุ้น												
หนี้สิน												
ค่าใช้จ่ายค้างจ่าย	19,038	(5,069)	-	-	-	13,969	12,790	(405)	-	-	-	12,385
รวมหนี้สินหมุนเวียน	150,708	(5,069)	-	-	-	145,639	133,049	(405)	-	-	-	132,644
ประมาณการหนี้สิน												
ไม่หมุนเวียนอื่น	10,317	(190)	-	32,432	-	42,559	10,127	-	-	32,432	-	42,559
รวมหนี้สินไม่หมุนเวียน	47,647	(190)	-	32,432	-	79,889	44,117	-	-	32,432	-	76,549
รวมหนี้สิน	198,355	(5,259)	-	32,432	-	225,528	177,166	(405)	-	32,432	-	209,193
ส่วนของผู้ถือหุ้น												
ขาดทุนสะสม	(566,965)	5,214	1,491	(32,432)	-	(592,692)	(568,807)	405	1,491	(32,432)	-	(599,343)
รวมส่วนของบริษัทใหญ่	565,600	5,214	1,491	(32,432)	-	539,873	563,757	405	1,491	(32,432)	-	533,221
รวมส่วนของผู้ถือหุ้น	565,043	5,214	1,491	(32,432)	-	539,316	563,757	405	1,491	(32,432)	-	533,221
รวมหนี้สินและส่วนของผู้ถือหุ้น	763,397	(45)	1,491	-	-	764,843	740,923	-	1,491	-	-	742,414

บริษัท โปรเฟสชั่นแนล เวสต์ เทคโนโลยี (1999) จำกัด (มหาชน) และบริษัทย่อย

หมายเหตุประกอบงบการเงิน

สำหรับปีสิ้นสุดวันที่ 31 ธันวาคม 2565

	งบการเงินรวม					งบการเงินเฉพาะกิจการ						
	ตามที่	ผลกระทบจากการแก้ไขข้อผิดพลาด			หลัง	ตามที่	ผลกระทบจากการแก้ไขข้อผิดพลาด			หลัง		
	รายงานใน	เพิ่มขึ้น (ลดลง) เกี่ยวกับ			ปรับปรุง	รายงานใน	เพิ่มขึ้น (ลดลง) เกี่ยวกับ			ปรับปรุง		
	งวดก่อน	ข้อ 46.1 (ก)	ข้อ 46.1 (ข)	ข้อ 46.1 (ค)	46.2	ใหม่	งวดก่อน	ข้อ 46.1 (ก)	ข้อ 46.1 (ข)	ข้อ 46.1 (ค)	46.2	ใหม่
		(พันบาท)					(พันบาท)					
สำหรับปี สิ้นสุดวันที่ 31 ธันวาคม 2564												
งบกำไรขาดทุนเบ็ดเสร็จ												
ค่าใช้จ่ายในการบริหาร	54,887	-	-	1,940	-	56,827	44,671	-	-	1,940	-	46,611
รวมค่าใช้จ่าย	252,857	-	-	1,940	-	254,797	201,875	-	-	1,940	-	203,815
กำไรก่อนภาษีเงินได้	93,325	-	-	(1,940)	-	91,385	116,469	-	-	(1,940)	-	114,529
รายได้ภาษีเงินได้	20,525	-	1,491	-	-	22,016	26,978	-	1,491	-	-	28,469
กำไรสำหรับปี	113,851	-	1,491	(1,940)	-	113,402	143,448	-	1,491	(1,940)	-	142,999
กำไรเบ็ดเสร็จรวม												
สำหรับปี	114,543	-	1,491	(1,940)	-	114,094	144,179	-	1,491	(1,940)	-	143,730
การแบ่งปันกำไร :-												
ส่วนที่เป็นของบริษัทใหญ่	113,879	-	1,491	(1,940)	-	113,430	143,448	-	1,491	(1,940)	-	142,999
กำไรสำหรับปี	113,851	-	1,491	(1,940)	-	113,402	143,448	-	1,491	(1,940)	-	142,999
การแบ่งปันกำไร												
เบ็ดเสร็จรวม :-												
ส่วนที่เป็นของบริษัทใหญ่	114,571	-	1,491	(1,940)	-	114,122	144,179	-	1,491	(1,940)	-	143,730
กำไรเบ็ดเสร็จสำหรับปี	114,543	-	1,491	(1,940)	-	114,094	144,179	-	1,491	(1,940)	-	143,730
กำไรต่อหุ้น (บาท)												
ขั้นพื้นฐาน	0.0562	-	0.0008	(0.0010)	-	0.0560	0.0708	-	0.0008	(0.0010)	-	0.0706

บริษัท โพรเฟสชันแนล เวสต์ เทคโนโลยี (1999) จำกัด (มหาชน) และบริษัทย่อย

หมายเหตุประกอบงบการเงิน

สำหรับปีสิ้นสุดวันที่ 31 ธันวาคม 2565

	งบการเงินรวม						งบการเงินเฉพาะกิจการ						
	ตามที่	ผลกระทบจากการแก้ไขข้อผิดพลาด				หลัง	ตามที่	ผลกระทบจากการแก้ไขข้อผิดพลาด				หลัง	
	รายงานใน	เพิ่มขึ้น (ลดลง) เกี่ยวกับ			จัดประเภท	ปรับปรุง	รายงานใน	เพิ่มขึ้น (ลดลง) เกี่ยวกับ			จัดประเภท	ปรับปรุง	
	งวดก่อน	ข้อ 46.1 (ก)	ข้อ 46.1 (ข)	ข้อ 46.1 (ค)	46.2	ใหม่	งวดก่อน	ข้อ 46.1 (ก)	ข้อ 46.1 (ข)	ข้อ 46.1 (ค)	46.2	ใหม่	
		(พันบาท)						(พันบาท)					
สำหรับปี สิ้นสุดวันที่ 31 ธันวาคม 2564													
งบกระแสเงินสด													
กำไรสำหรับปี	113,851	-	1,491	(1,940)	-	113,402	143,448	-	1,491	(1,940)	-	142,999	
ประมาณการค่าเสียหาย													
จากคดีฟ้องร้อง	11,699	-	-	-	(11,699)	-	11,699	-	-	-	(11,699)	-	
ประมาณการหนี้สิน													
หมุนเวียนอื่น	5,852	-	-	1,940	11,699	19,491	202	-	-	1,940	11,699	13,841	
รายได้ภาษีเงินได้	(20,525)	-	(1,491)	-	-	(22,016)	(26,978)	-	(1,491)	-	-	(28,469)	

บริษัท โปรเฟสชันแนล เวสต์ เทคโนโลยี (1999) จำกัด (มหาชน) และบริษัทย่อย

หมายเหตุประกอบงบการเงิน

สำหรับปีสิ้นสุดวันที่ 31 ธันวาคม 2565

	งบการเงินรวม						งบการเงินเฉพาะกิจการ					
	ตามที่	ผลกระทบจากการแก้ไขข้อผิดพลาด				หลัง	ตามที่	ผลกระทบจากการแก้ไขข้อผิดพลาด				หลัง
	รายงานใน	เพิ่มขึ้น (ลดลง) เกี่ยวกับ			จัดประเภท	ปรับปรุง	รายงานใน	เพิ่มขึ้น (ลดลง) เกี่ยวกับ			จัดประเภท	ปรับปรุง
	งวดก่อน	ข้อ 46.1 (ก)	ข้อ 46.1 (ข)	ข้อ 46.1 (ค)	46.2	ใหม่	งวดก่อน	ข้อ 46.1 (ก)	ข้อ 46.1 (ข)	ข้อ 46.1 (ค)	46.2	ใหม่
		(พันบาท)						(พันบาท)				
ณ วันที่ 31 ธันวาคม 2563												
งบแสดงฐานะการเงิน												
สินทรัพย์												
ลูกหนี้หมุนเวียนอื่น	7,818	(45)	-	-	-	7,773	5,753	-	-	-	-	5,753
รวมสินทรัพย์หมุนเวียน	105,628	(45)	-	-	-	105,583	99,463	-	-	-	-	99,463
สินทรัพย์ทางการเงิน												
ไม่หมุนเวียนอื่น	30,000	-	-	-	10,000	40,000	30,000	-	-	-	10,000	40,000
สินทรัพย์ทางการเงิน												
ไม่หมุนเวียนอื่น												
ที่ไม่ใช่เงินสดที่เป็น												
หลักประกัน	10,000	-	-	-	(10,000)	-	10,000	-	-	-	(10,000)	-
รวมสินทรัพย์	642,870	(45)	-	-	-	642,825	600,405	-	-	-	-	600,405

บริษัท โพรเฟสชันแนล เวสต์ เทคโนโลยี (1999) จำกัด (มหาชน) และบริษัทย่อย

หมายเหตุประกอบงบการเงิน

สำหรับปีสิ้นสุดวันที่ 31 ธันวาคม 2565

	งบการเงินรวม					งบการเงินเฉพาะกิจการ						
	ตามที่	ผลกระทบจากการแก้ไขข้อผิดพลาด			หลัง	ตามที่	ผลกระทบจากการแก้ไขข้อผิดพลาด			หลัง		
	รายงานใน	เพิ่มขึ้น (ลดลง) เกี่ยวกับ			จัดประเภท	รายงานใน	เพิ่มขึ้น (ลดลง) เกี่ยวกับ			จัดประเภท		
	งวดก่อน	ข้อ 46.1 (ก)	ข้อ 46.1 (ข)	ข้อ 46.1 (ค)	46.2	ใหม่	งวดก่อน	ข้อ 46.1 (ก)	ข้อ 46.1 (ข)	ข้อ 46.1 (ค)	46.2	ใหม่
		(พันบาท)					(พันบาท)					
หนี้สินและส่วนของผู้ถือหุ้น												
หนี้สิน												
ค่าใช้จ่ายค้างจ่าย	18,615	(5,069)	-	-	-	13,546	12,565	(405)	-	-	-	12,160
รวมหนี้สินหมุนเวียน	144,109	(5,069)	-	-	-	139,040	135,878	(405)	-	-	-	135,473
ประมาณการหนี้สินอื่น	10,316	(190)	-	30,493	-	40,619	10,126	-	-	30,493	-	40,619
รวมหนี้สิน ไม่หมุนเวียน	48,261	(190)	-	30,493	-	78,564	44,948	-	-	30,493	-	75,441
รวมหนี้สิน	192,369	(5,259)	-	30,493	-	217,603	180,826	(405)	-	30,493	-	210,914
ส่วนของผู้ถือหุ้น												
ขาดทุนสะสม	(681,535)	5,214	-	(30,493)	-	(706,814)	(712,986)	405	-	(30,493)	-	(743,074)
รวมส่วนของบริษัทใหญ่	451,030	5,214	-	(30,493)	-	425,751	419,579	405	-	(30,493)	-	389,491
รวมส่วนของผู้ถือหุ้น	450,501	5,214	-	(30,493)	-	425,222	419,579	405	-	(30,493)	-	389,491
รวมหนี้สินและส่วนของผู้ถือหุ้น												
ผู้ถือหุ้น	642,870	(45)	-	-	-	642,825	600,405	-	-	-	-	600,405

46.4 ผลกระทบต่อการเปิดเผยข้อมูลเกี่ยวกับสินทรัพย์ภายในได้รอการตัดบัญชีที่เกิดจากผลแตกต่างชั่วคราวที่ไม่ได้รับรู้ในงบการเงิน ณ วันที่ 31 ธันวาคม 2563

	งบการเงินรวม			งบการเงินเฉพาะกิจการ		
	ผลกระทบจากการแก้ไขข้อผิดพลาดเพิ่มขึ้น (ลดลง)			ผลกระทบจากการแก้ไขข้อผิดพลาดเพิ่มขึ้น (ลดลง)		
	ตามที่เปิดเผย ในงวดก่อน	เกี่ยวกับ 46.1 (ข) และ (ค)	หลังปรับปรุง ใหม่	ตามที่เปิดเผย ในงวดก่อน	เกี่ยวกับ 46.1 (ข) และ (ค)	หลังปรับปรุง ใหม่
			(ล้านบาท)			
ผลแตกต่างชั่วคราว	181	(50)	131	173	(50)	123
ยอดขาดทุนยกไป	3	56	59	1	56	57
รวม	184	6	190	174	6	180

47 เหตุการณ์ภายหลังรอบระยะเวลารายงาน

เมื่อวันที่ 28 กุมภาพันธ์ 2566 ที่ประชุมคณะกรรมการบริษัทมีมติอนุมัติกำหนดค่าเบี้ยประชุมและค่าตอบแทนอื่นๆของคณะกรรมการบริษัทและคณะกรรมการชุดย่อย ประจำปี 2566 ภายในวงเงินไม่เกิน 3,000,000 บาท ต่อปี

48 มาตรฐานการรายงานทางการเงินที่ประกาศแล้ว แต่ยังไม่บังคับใช้


สภาวิชาชีพบัญชีได้ปรับปรุงมาตรฐานการรายงานทางการเงินหลายฉบับ ซึ่งมีผลบังคับใช้สำหรับรอบระยะเวลาบัญชีที่เริ่มในหรือหลังวันที่ 1 มกราคม 2566 โดยกลุ่มบริษัท/บริษัทไม่ได้นำมาตราฐานการรายงานทางการเงินดังกล่าวมาใช้ในการจัดทำงบการเงินนี้เนื่องจากยังไม่มีผลบังคับใช้ กลุ่มบริษัท/บริษัทได้ประเมินผลกระทบที่อาจเกิดขึ้นต่องบการเงินจากการถือปฏิบัติตามมาตรฐานการรายงานทางการเงินที่ปรับปรุงใหม่เหล่านี้ ซึ่งคาดว่าไม่มีผลกระทบที่มีสาระสำคัญต่องบการเงินในงวดที่ถือปฏิบัติ

เอกสารแนบ ที่เปิดเผยบนเว็บไซต์ของบริษัท

- เอกสารแนบ 1 รายละเอียดเกี่ยวกับกรรมการ ผู้บริหาร ผู้มีอำนาจควบคุม ผู้รับผิดชอบสูงสุดในสายงานบัญชีและการเงิน ผู้ควบคุมดูแลการทำบัญชี และเลขานุการบริษัท
- เอกสารแนบ 2 รายละเอียดเกี่ยวกับกรรมการของบริษัทย่อย
- เอกสารแนบ 3 รายละเอียดเกี่ยวกับหัวหน้างานตรวจสอบภายใน
- เอกสารแนบ 4 ทรัพย์สินที่ใช้ในการประกอบธุรกิจและรายละเอียดเกี่ยวกับรายการประเมินราคาทรัพย์สิน
- เอกสารแนบ 5 นโยบายและแนวปฏิบัติการกำกับดูแลกิจการ จรรยาบรรณและจริยธรรมธุรกิจ
- เอกสารแนบ 6 รายงานคณะกรรมการตรวจสอบ

เอกสารแนบของแบบแสดงรายการข้อมูลประจำปี / รายงานประจำปี 2565 (แบบ 56-1 One Report) ฉบับนี้เปิดเผย บนเว็บไซต์ของบริษัท ที่ https://www.prowaste.co.th/financial_p04.html หรือสแกน OR Code





บริษัท เจทีเอส อลูมิเนียม แอนด์ เมทาเทิล จำกัด
 เป็นบริษัทในเครือของ
 บริษัท โปรเฟสชั่นแนล เวสต์ เทคโนโลยี (1999) จำกัด (มหาชน)
 มีประสบการณ์ทางด้านการผลิต
 และรับจ้างหลอมอลูมิเนียมมานานกว่า 30 ปี

28 หมู่ 10 ตำบลสระสี่เหลี่ยม อำเภอนันทนิกม จังหวัดชลบุรี 20140
 โทร 038-194-041-3 แฟกซ์ 038-194044



บริษัท โปรเฟสชั่นแนล เวสต์ เทคโนโลยี (1999) จำกัด (มหาชน)
PROFESSIONAL WASTE TECHNOLOGY (1999) PUBLIC CO., LTD.

ที่ตั้งสำนักงานใหญ่
1184/38-39 ซอยพหลโยธิน 32 ถนนพหลโยธิน
แขวงจันทระเกษม เขตจตุจักร กรุงเทพฯ 10900
โทร. 02-942-9480-2 มือถือ 09-1756-8888
แฟกซ์. 02-561-0591-2 Line : @prowaste

ที่ตั้งโครงการ ศูนย์บริหารจัดการทรัพยากรสิ่งแวดล้อม จังหวัดสระแก้ว
234, 234/1-2 หมู่ 4 บ้านหนองมะอี ตำบลโนนหมากเก็ง
อำเภอวัฒนานคร จังหวัดสระแก้ว 27160
โทร. 037-609-755 แฟกซ์ 037-609-620
e-mail : info@prowaste.co.th
www.prowaste.co.th