

ส่วนที่ 3

ฐานะการเงินและผลการดำเนินงาน

13. ข้อมูลทางการเงินที่สำคัญ

13.1 งบการเงิน

13.1.1 สรุปรายงานการสอบบัญชี

ผู้สอบบัญชีสำหรับงบการเงินของบริษัทประจำปีสิ้นสุดวันที่ 31 ธันวาคม 2554 ถึง 2555 ได้แก่ นางวิไลรัตน์ ไรจน์ครินทร์ ผู้สอบบัญชีรับอนุญาตเลขที่ 3104 และงบการเงินของบริษัทประจำปีสิ้นสุดวันที่ 31 ธันวาคม 2556 ถึง 2559 ได้แก่ นางสุวิมล กฤตยา เกียรณ์ ผู้สอบบัญชีรับอนุญาตเลขที่ 2982 จาก บริษัท สอบบัญชี ดี ไอ เอ อินเตอร์เนชั่นแนล จำกัด โดยรายงานการตรวจสอบของผู้สอบบัญชีสำหรับระยะเวลา 4 ปีที่ผ่านมาได้ให้ความเห็นแบบไม่มีเงื่อนไขว่า งบการเงินของบริษัทแสดงฐานะทางการเงินและผลการดำเนินงานโดยถูกต้องตามที่ควรในสาระสำคัญตามมาตรฐานการรายงานทางการเงิน

13.1.2 ตารางงบการเงิน (เอกสารแนบ 5)



Financial Statement

14. การวิเคราะห์และคำอธิบายของฝ่ายจัดการ

การดำเนินงานและฐานะการเงิน

ในปี 2557 สภาวะอุตสาหกรรมก่อสร้างไม่ได้มีการขยายตัวเพิ่มขึ้นจากปี 2556 (ที่มา จากสำนักงานคณะกรรมการพัฒนาเศรษฐกิจและสังคมแห่งชาติ) แต่สภาวะการเมืองสงบลง ทำให้การทำงานและส่งมอบงานดีขึ้นกว่าปี 2556 จึงทำให้กลุ่มบริษัทมีผลกำไรจากการดำเนินการเพิ่มขึ้นจากปี 2556 ร้อยละ 48 คิดเป็นจำนวนเงิน 210 ล้านบาท โดยงานที่ได้รับมาในปี 2557 มีงานประเภทรถไฟสายสีเขียวและสายสีน้ำเงิน จึงทำให้มีผลการดำเนินงานเพิ่มขึ้นจากปี 2556

ในปี 2558 สภาวะอุตสาหกรรมก่อสร้างชะลอตัวลง เนื่องจากภาคเอกชนยังไม่ค่อยมั่นใจในสภาวะเศรษฐกิจ ในขณะที่ธุรกิจอสังหาริมทรัพย์ก็ชะลอตัว (โดยเฉพาะที่อยู่อาศัยแนวสูงยังประสบปัญหา Over Supply) รวมทั้งโครงการก่อสร้างภาครัฐเลื่อนการประมูลงานออกไป จึงทำให้กลุ่มบริษัทมีผลกำไรจากการดำเนินการลดลงจากปี 2557 ร้อยละ 28 โดยในปี 2558 มีกำไรสุทธิรวมเท่ากับ 151.89 ล้านบาท

ในปี 2559 สภาวะอุตสาหกรรมก่อสร้างมีแนวโน้มขยายตัวเพิ่มขึ้น เนื่องจากการเร่งลงทุนในโครงสร้างพื้นฐานของภาครัฐ ในขณะที่ธุรกิจอสังหาริมทรัพย์เริ่มทยอยปรับตัวดีขึ้นแต่ยังไม่มาก และงานในต่างประเทศที่ประเทศพม่าในปี 2559 ออกมาไม่ดี เพราะมีการเปลี่ยนรัฐบาล จึงทำงานก่อสร้างที่ประเทศพม่าลดน้อย ทำให้กลุ่มบริษัทมีผลกำไรจากการดำเนินการเพิ่มขึ้นจากปี 2558 ร้อยละ 1.97 โดยในปี 2559 มีกำไรสุทธิรวมเท่ากับ 155.18 ล้านบาท

ส่วนแบ่งตลาด

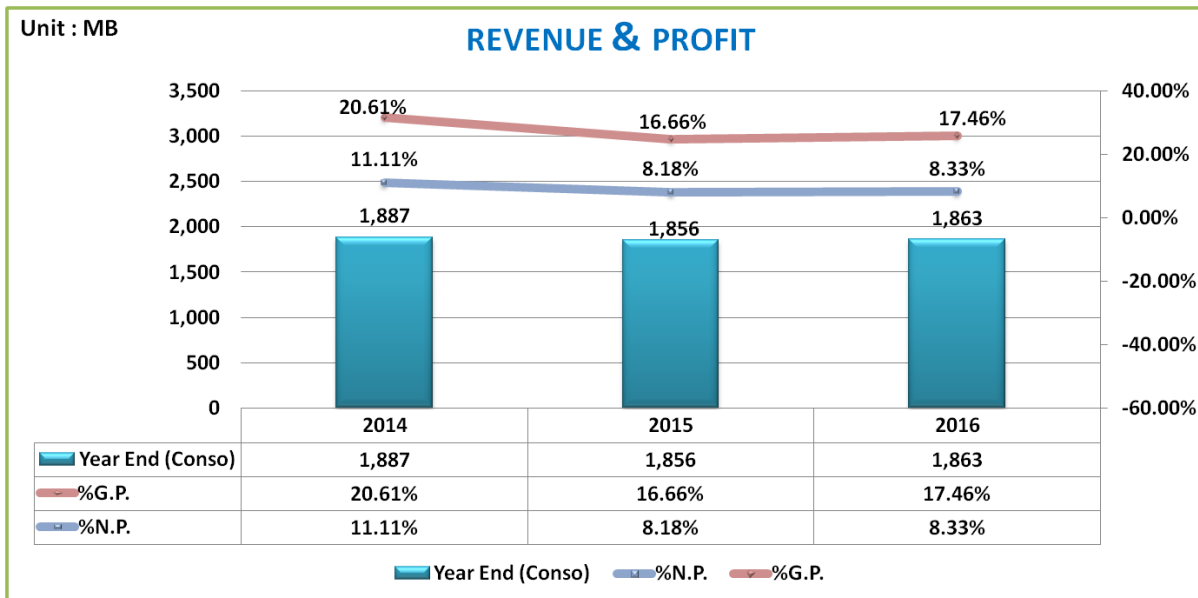
ส่วนแบ่งตลาด จัดเก็บรวบรวมข้อมูลมาจากกระทรวงพาณิชย์ในช่วง 3 ปีที่ผ่านมา มีข้อมูลดังนี้

ส่วนแบ่งตลาด	2556	2557	2558
มูลค่าตลาดรวมที่รวบรวมได้ (ล้านบาท)	5,426	6,669	5,567
เป็นส่วนของบริษัท (ร้อยละ)	32	26	31

หมายเหตุ : ข้อมูลที่ได้จากกระทรวงพาณิชย์มีถึงปี 2558

ในการเก็บข้อมูลนี้พบว่าอาจมีการคลาดเคลื่อนเกี่ยวกับฐานรายได้ เพราะการรับงานนั้นบางครั้งรับงานเฉพาะค่าแรงและเครื่องจักร รายได้ก็จะต่ำลง ถ้ารับงานประเภทรวมค่าแรง, เครื่องจักรและค่าวัสดุหลัก มูลค่างานจะสูงขึ้น รายได้ก็จะสูงขึ้น โดยอัตราส่วนการรับงานของบริษัทในปี 2557 ถึง 2559 รับเฉพาะค่าแรงคิดเป็นอัตราร้อยละ 44 , 29 และ 35 ตามลำดับ ส่วนงานที่รับค่าแรงรวมวัสดุหลัก คิดเป็นอัตราร้อยละ 49, 65 และ 64 ตามลำดับ ซึ่งถ้าในปีใดมีการรับงานในส่วน of ค่าแรงรวมวัสดุหลักในอัตราที่สูง จะส่งผลให้มูลค่างานของบริษัทสูงขึ้น ดังนั้นมูลค่าตลาดรวมที่รวบรวมมานี้ พอเป็นแนวทางในการพิจารณาเท่านั้น

14.1 การวิเคราะห์ผลการดำเนินงาน



(ก) รายได้

รายได้ของกลุ่มบริษัทประกอบด้วยรายได้จากการรับจ้าง ได้แก่ รายได้ค่าบริการเสาเข็มเจาะ รายได้งานกำแพงกันดิน รายได้ค่าก่อสร้างงานโครงสร้างโยธา งานฐานราก รายได้บริการทดสอบเสาเข็ม รายได้ค่าบริการอื่นๆ และรายได้อื่นนอกเหนือจากการดำเนินงาน เช่น กำไรจากการจำหน่ายทรัพย์สิน, ดอกเบี้ยรับ และกำไรจากอัตราแลกเปลี่ยน เป็นต้น

ในปี 2557 กลุ่มบริษัทมีรายได้หลักจากการบริการ 1,887 ล้านบาท ประกอบด้วย รายได้งานเสาเข็มเจาะและกำแพงกันดิน (รับเฉพาะค่าแรง) ร้อยละ 44, รายได้งานเสาเข็มเจาะและกำแพงกันดิน (รับงานรวมวัสดุหลัก) ร้อยละ 49, รายได้งานโครงสร้างและโยธาร้อยละ 2 และรายได้จากงานต่างประเทศร้อยละ 5

ในปี 2558 กลุ่มบริษัทมีรายได้หลักจากการบริการ 1,856 ล้านบาท ประกอบด้วย รายได้งานเสาเข็มเจาะและกำแพงกันดิน (รับเฉพาะค่าแรง) ร้อยละ 29, รายได้งานเสาเข็มเจาะและกำแพงกันดิน (รับงานรวมวัสดุหลัก) ร้อยละ 65 และรายได้จากงานต่างประเทศร้อยละ 6

ในปี 2559 กลุ่มบริษัทมีรายได้หลักจากการบริการ 1,863 ล้านบาท ประกอบด้วย รายได้งานเสาเข็มเจาะและกำแพงกันดิน (รับเฉพาะค่าแรง) ร้อยละ 35, รายได้งานเสาเข็มเจาะและกำแพงกันดิน (รับงานรวมวัสดุหลัก) ร้อยละ 64 และรายได้จากงานต่างประเทศร้อยละ 1

รายได้ในปี 2559 เมื่อเทียบกับปี 2558 มีรายได้หลักเพิ่มขึ้น 7 ล้านบาท คิดเป็นร้อยละ 0.38 ซึ่งทำให้ผลกำไรจากการดำเนินงานเพิ่มขึ้นจากปี 2558 จำนวน 3 ล้านบาทคิดเป็นร้อยละ 1.97 ซึ่งมาจากการรับงานในส่วนที่รับเฉพาะค่าแรงจะมีอัตรากำไรสูงกว่างานที่รับค่าแรงรวมค่าวัสดุหลัก ซึ่งงานที่รับเฉพาะค่าแรงและค่าเครื่องจักรอยู่ที่ร้อยละ 35 ของรายได้หลักในปี 2559 ส่วนในปี 2558 อยู่ที่ร้อยละ 29 ของรายได้หลัก

รายได้แยกตามแหล่งที่มาของรายได้

	2557	2558	2559
จากแหล่งงานภาครัฐ (ร้อยละ)	36	21	17
จากแหล่งงานภาคเอกชน (ร้อยละ)	64	79	83

จะเห็นได้ว่างานที่รับจากภาครัฐจะลดลงอย่างต่อเนื่องมาจากการชะลอโครงการต่าง ๆ ของภาครัฐ โดยคาดว่าภาครัฐกลับมาเริ่มดำเนินงานก่อสร้างในปี 2560

(ข) ต้นทุนและค่าใช้จ่าย

ต้นทุนงานรับจ้าง

ต้นทุนงานรับจ้างประกอบด้วย ค่าวัสดุที่ใช้ในการก่อสร้าง ค่าจ้างแรงงาน ค่าเชื้อเพลิง ค่าเสื่อมราคา และค่าใช้จ่ายในการผลิตอื่นๆ

ต้นทุนงานรับจ้างปี 2557 เท่ากับ 1,498.12 ล้านบาท เทียบกับปี 2556 ซึ่งเท่ากับ 1,057.95 ล้านบาท เพิ่มขึ้นร้อยละ 41.61 อันมีผลมาจากประเภทการรับงานโดยในปี 2557 มีการรับงานประเภทค่าแรงรวมวัสดุหลักเพิ่มขึ้นเป็นร้อยละ 52 ของรายได้รวม ส่วนในปี 2556 มีอยู่ร้อยละ 30 ของรายได้รวม ประเภทงานที่รับค่าแรงรวมวัสดุหลัก ต้นทุนจะสูงกว่างานที่รับเฉพาะค่าแรง

ต้นทุนงานรับจ้างปี 2558 เท่ากับ 1,546.91 ล้านบาท เทียบกับปี 2557 ซึ่งเท่ากับ 1,498.12 ล้านบาท เพิ่มขึ้นร้อยละ 3.25 อันมีผลจากประเภทของการรับงานโดยงานที่รับมาเป็นงานค่าแรงรวมวัสดุหลัก รับเพิ่มขึ้นมาเป็นร้อยละ 65 ของรายได้หลักจากการบริการในปี 2558 ซึ่งในปี 2557 รับงานค่าแรงรวมวัสดุหลักรับมาในอัตราร้อยละ 49 ของรายได้หลักจากการบริการ

ต้นทุนงานรับจ้างปี 2559 เท่ากับ 1,537.98 ล้านบาท เทียบกับปี 2558 ซึ่งเท่ากับ 1,546.91 ล้านบาท ลดลงร้อยละ 0.58 อันมีผลจากประเภทของการรับงานโดยงานที่รับมาเป็นงานค่าแรงรวมวัสดุหลัก รับเพิ่มขึ้นมาเป็นร้อยละ 65 ของรายได้หลักจากการบริการในปี 2559 ซึ่งในปี 2558 รับงานค่าแรงรวมวัสดุหลักรับมาในอัตราร้อยละ 35 ของรายได้หลักจากการบริการ

ค่าใช้จ่ายในการบริหารและอื่น ๆ

ค่าใช้จ่ายในการขายและบริหารของปี 2557 เท่ากับ 121.68 ล้านบาท เทียบกับปี 2556 เท่ากับ 83.74 ล้านบาท เพิ่มขึ้นร้อยละ 45.30 ส่วนที่เพิ่มขึ้นส่วนใหญ่มาจากส่วนของค่าใช้จ่ายเกี่ยวกับพนักงานและค่าใช้จ่ายในการบริหารงานที่ประเทศพม่า

ค่าใช้จ่ายในการขายและบริหารของปี 2558 เท่ากับ 126.18 ล้านบาท เทียบกับปี 2557 เท่ากับ 121.68 ล้านบาท เพิ่มขึ้นร้อยละ 3.69 ส่วนที่เพิ่มมาจากค่าใช้จ่ายเกี่ยวกับพนักงานของบริษัท

ค่าใช้จ่ายในการขายและบริหารของปี 2559 เท่ากับ 137.04 ล้านบาท เทียบกับปี 2558 เท่ากับ 126.18 ล้านบาท เพิ่มขึ้นร้อยละ 8.61 ส่วนที่เพิ่มมาจากค่าใช้จ่ายเกี่ยวกับพนักงานของบริษัท, ค่าใช้จ่ายคดีความและขาดทุนจากอัตราแลกเปลี่ยน

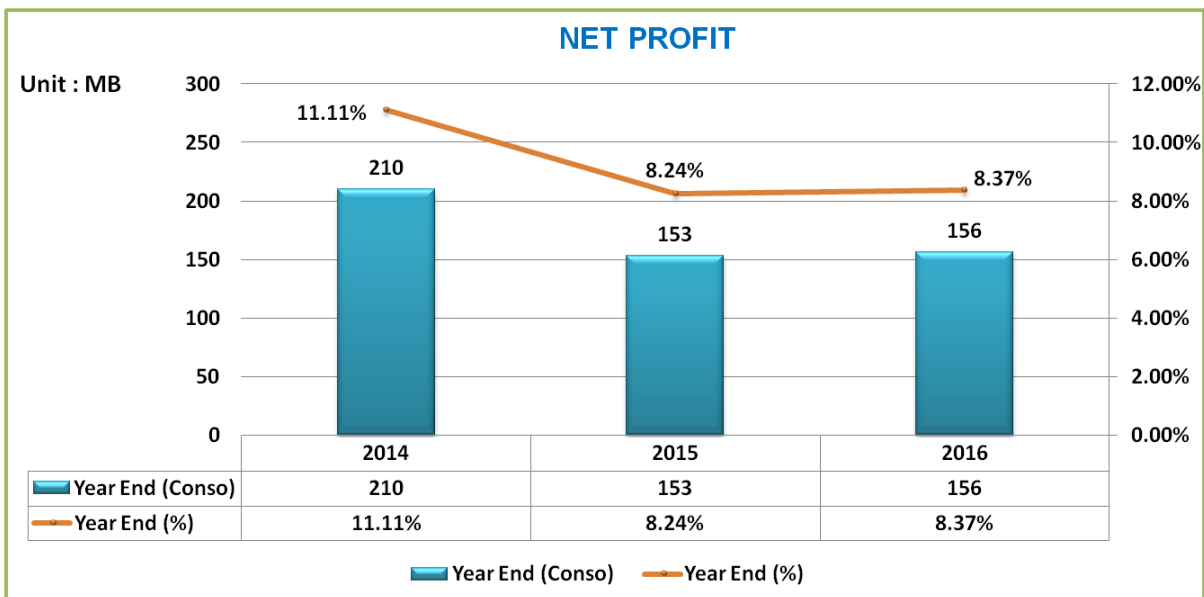
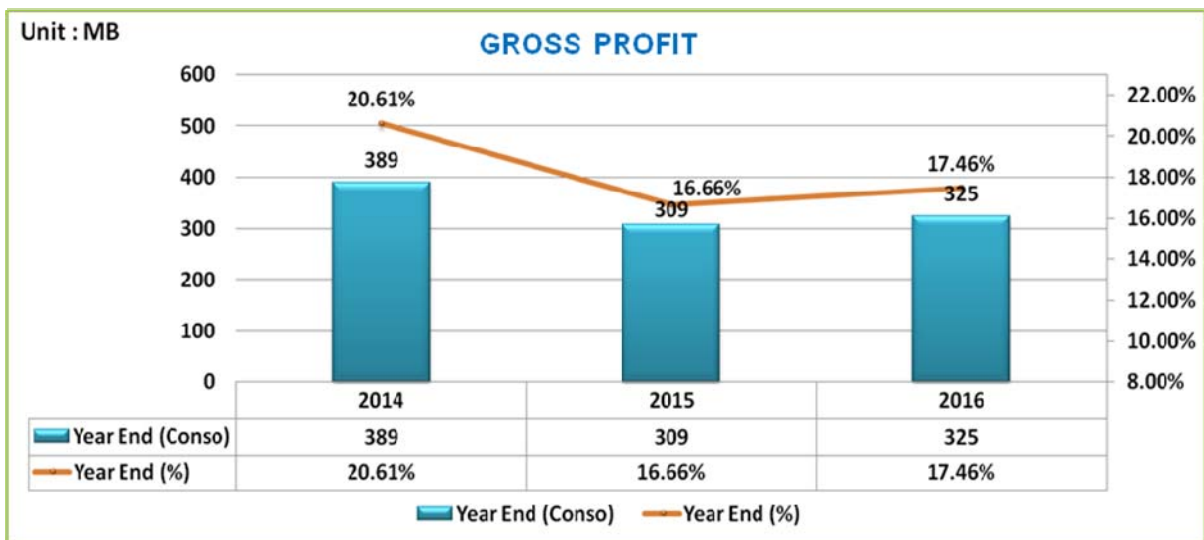
หนี้สูญ

ในปี 2557 บริษัทมีการตั้งสำรองหนี้สูญจำนวน 2.8 ล้านบาท ซึ่งเกิดจากลูกหนี้ที่ค้างชำระเกิน 12 เดือน และมีการรับชำระหนี้จากลูกหนี้ที่ตั้งสำรองไว้จำนวน 3.89 ล้านบาท

ในปี 2558 บริษัทไม่มีการตั้งสำรองหนี้สูญและยังได้รับชำระหนี้จากลูกหนี้ที่ตั้งสำรองไว้จำนวน 8.67 ล้านบาท

ในปี 2559 บริษัทไม่มีการตั้งสำรองหนี้สูญและยังได้รับชำระหนี้จากลูกหนี้ที่ตั้งสำรองไว้จำนวน 2 ล้านบาท

(ค) กำไรขั้นต้นและกำไรสุทธิ



ในปี 2557 บริษัทมีกำไรขั้นต้น 389 ล้านบาท เทียบกับปี 2556 มีกำไรขั้นต้น 249 ล้านบาท เพิ่มขึ้นร้อยละ 56 เนื่องจากการเมืองสงบลงทำให้ส่งมอบงานได้เร็วขึ้นกว่าปี 2556

ในปี 2558 บริษัทมีกำไรขั้นต้น 309 ล้านบาท เทียบกับปี 2557 มีกำไรขั้นต้น 389 ล้านบาท ลดลงร้อยละ 20.56 เนื่องจากระยะของการรับงาน โดยงานในปี 2557 จะมีงานของรถไฟฟ้าสายสีเขียวและสายสีน้ำเงิน แต่งานที่รับในปี 2558 จะเป็นงานจากภาคเอกชนประเภทอาคารสูง

ในปี 2559 บริษัทมีกำไรขั้นต้น 325 ล้านบาท เทียบกับปี 2558 มีกำไรขั้นต้น 309 ล้านบาท เพิ่มขึ้นร้อยละ 5.18 เนื่องจากประเภทของการรับงาน โดยงานในปี 2558 จะมีงานจากภาคเอกชนประเภทอาคารสูง แต่งานที่รับในปี 2559 จะเป็นงานจากภาคเอกชนประเภทอาคารสูงและโครงสร้างพื้นฐาน

ในปี 2557 บริษัทมีกำไรส่วนที่เป็นบริษัทใหญ่สำหรับปี 210 ล้านบาท เทียบกับปี 2556 มีกำไรเบ็ดเสร็จส่วนที่เป็นบริษัทใหญ่สำหรับปี 2556 เท่ากับ 142 ล้านบาท เพิ่มขึ้นร้อยละ 48 อันเนื่องจากการส่งมอบงานได้ดีขึ้นกว่าปี 2556 และมีรายได้จากต่างประเทศ

ในปี 2558 บริษัทมีกำไรส่วนที่เป็นบริษัทใหญ่เท่ากับ 153.24 ล้านบาท ในปี 2557 เท่ากับ 210 ล้านบาท ลดลงร้อยละ 27.02 อันเป็นผลมาจากกำไรขั้นต้นลดลง และมีค่าใช้จ่ายในการขายและบริหารที่เพิ่มขึ้น

ในปี 2559 บริษัทมีกำไรส่วนที่เป็นบริษัทใหญ่เท่ากับ 156.07 ล้านบาท ในปี 2558 เท่ากับ 153.24 ล้านบาท เพิ่มขึ้นร้อยละ 1.85 อันเป็นผลมาจากกำไรขั้นต้นเพิ่มขึ้น

(ง) การลงทุนในเครื่องจักร

การลงทุนในปี 2557 จำนวน 97.85 ล้านบาท เป็นการซื้อรถเครน โดยเป็นการซื้อเข้ามาทดแทนเพื่อจะนำรถเครนคันเก่าส่งไปทำงานที่ต่างประเทศ ได้แก่ ประเทศเมียนมาร์

การลงทุนในปี 2558 จำนวน 164 ล้านบาท เป็นการซื้อรถเครนและเครื่องเจาะ โดยเป็นการซื้อเข้ามาทดแทนของเก่า เพื่อจะนำรถเครนคันเก่าส่งไปทำงานที่ต่างประเทศ ได้แก่ ประเทศเมียนมาร์

การลงทุนในปี 2559 จำนวน 197.64 ล้านบาท เป็นการซื้อรถเครนและเครื่องเจาะ โดยเป็นการซื้อเข้ามาทดแทนของเก่า เพื่อรองรับการขยายงาน และนโยบายส่งเสริมการลงทุนของหน่วยงานรัฐ

(จ) ผลตอบแทนผู้ถือหุ้น

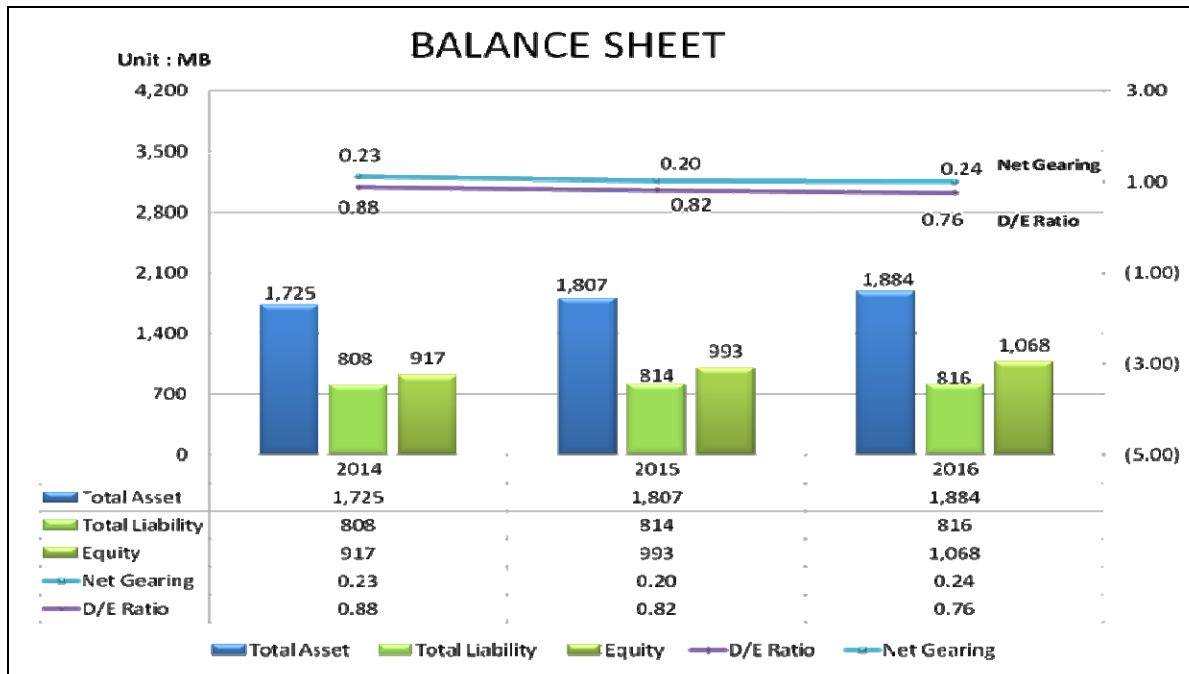
ในปี 2556 กลุ่มบริษัทมีอัตราผลตอบแทนผู้ถือหุ้นเท่ากับร้อยละ 18 ในปี 2555 เท่ากับร้อยละ 17 ทำให้มีอัตราผลตอบแทนเพิ่มขึ้นร้อยละ 5.89 เนื่องจากกลุ่มบริษัทมีกำไรเบ็ดเสร็จรวมสำหรับปีเพิ่มขึ้น ในปี 2557 กลุ่มบริษัทมีอัตราผลตอบแทนส่วนของผู้ถือหุ้นเท่ากับร้อยละ 22 ในปี 2556 เท่ากับร้อยละ 18 ทำให้มีอัตราผลตอบแทนเพิ่มขึ้นร้อยละ 22 เนื่องมาจากผลกำไรเบ็ดเสร็จสำหรับปีเพิ่มขึ้น

ในปี 2558 กลุ่มบริษัทมีอัตราผลตอบแทนผู้ถือหุ้นเท่ากับร้อยละ 15 ซึ่งลดลงร้อยละ 31.81 เนื่องมาจากผลประกอบการลดลง จึงทำให้กำไรเบ็ดเสร็จลดลง

ในปี 2559 กลุ่มบริษัทมีอัตราผลตอบแทนผู้ถือหุ้นเท่ากับร้อยละ 15 เนื่องมาจากผลประกอบการเพิ่มขึ้น จึงทำให้กำไรเบ็ดเสร็จเพิ่มขึ้น

14.2 การวิเคราะห์ฐานะทางการเงิน

14.2.1 สรุปสินทรัพย์รวมและหนี้สินของกลุ่มบริษัท



สินทรัพย์

สินทรัพย์รวมของปี 2557, 2558 และ 2559 เท่ากับ 1,725 ล้านบาท, 1,807 ล้านบาท และ 1,884 ล้านบาท

ในปี 2558 เทียบกับปี 2557 มีจำนวนเพิ่มขึ้นจำนวน 82 ล้านบาท ในส่วนของสินทรัพย์หมุนเวียนลดลง 44.78 ล้านบาท ส่วนใหญ่ที่ลดลงคือลูกหนี้การค้ายังไม่เรียกชำระ และในส่วนของสินทรัพย์ไม่หมุนเวียนเพิ่มขึ้น 127.58 ล้านบาท เนื่องจากในส่วนสินทรัพย์ถาวรในปี 2558 ได้ลงทุนซื้อเครื่องจักรเข้ามาเพิ่ม เพื่อทดแทนเครื่องจักรเก่า และมีบางส่วนมีแผนการที่จะส่งไปประเทศเมียนมาร์

ในปี 2559 เทียบกับปี 2558 มีจำนวนเพิ่มขึ้นจำนวน 77 ล้านบาท ในส่วนของสินทรัพย์หมุนเวียนลดลง 95 ล้านบาท ส่วนใหญ่ที่ลดลงคือเงินลงทุนชั่วคราว และในส่วนของสินทรัพย์ไม่หมุนเวียนเพิ่มขึ้น 172 ล้านบาท เนื่องจากในส่วนสินทรัพย์ถาวรในปี 2559 ได้ลงทุนซื้อเครื่องจักรเข้ามาเพิ่ม เพื่อทดแทนเครื่องจักรเก่า เพื่อรองรับการขยายงาน และนโยบายส่งเสริมการลงทุนของหน่วยงานรัฐ

หนี้สินรวม

หนี้สินรวมของปี 2557, 2558 และ 2559 เท่ากับ 808 ล้านบาท, 814 ล้านบาท และ 816 ล้านบาท ซึ่งส่วนที่เพิ่มขึ้นและลดลง จะอยู่ที่เจ้าหนี้การค้าและเจ้าหนี้อื่นเป็นส่วนใหญ่ โดยเจ้าหนี้การค้าจะเพิ่มขึ้นหรือลดลง จะขึ้นอยู่กับอัตราส่วนของการรับงาน ซึ่งถ้าในปีใดมีอัตราส่วนของการรับงานแบบค่าแรงรวมวัสดุหลักสูงขึ้น ก็จะทำให้เจ้าหนี้การค้าเพิ่มขึ้น และถ้าในปีใด มีอัตราส่วนการรับงานเฉพาะค่าแรงสูงขึ้นก็จะทำให้ส่วนของเจ้าหนี้การค้าลดลง

ในปี 2558 ได้มีการออกหุ้นกู้จำนวน 150 ล้านบาท ครบกำหนดชำระ 3 ปี โดยในการออกหุ้นกู้นั้นเพื่อที่จะนำมาซื้อเครื่องจักร

เงินกู้ระยะยาว

เงินกู้ยืมระยะยาวของปี 2557 ถึง 2559 เท่ากับ 23.50 ล้านบาท, 10.91 ล้านบาท และ 62.15 ล้านบาท บริษัทได้ลงทุนในการซื้อเครื่องจักรเข้ามาเพื่อทดแทนเครื่องจักรเก่าที่เสื่อมสภาพ และทดแทนเครื่องจักรที่จะส่งไปทำงานที่ประเทศพม่า บริษัทใช้แหล่งเงินกู้ระยะยาวจากสถาบันการเงิน

ในปี 2558 ลดลงเพราะเป็นการกู้มาแบบลิสซิ่ง ได้มีการชำระหนี้ไปตามกำหนดระยะเวลาการผ่อน ส่วนในปี 2558 ได้เปลี่ยนมาใช้วิธีการออกหุ้นกู้แทนการทำลิสซิ่ง

ในปี 2559 เพิ่มขึ้นเพราะเป็นการกู้จากธนาคาร ได้เปลี่ยนมาใช้วิธีการออกกู้ยืมระยะยาวแทนการทำลิสซิ่ง

ส่วนของผู้ถือหุ้น

ส่วนของผู้ถือหุ้นปี 2557 ถึง 2559 เท่ากับ 917 ล้านบาท, 993 ล้านบาท และ 1,068 ล้านบาท ในส่วนของผู้ถือหุ้นเพิ่มขึ้นทุกปี อันเนื่องมาจากผลการดำเนินงานมีผลกำไรอย่างต่อเนื่อง

สภาพคล่อง

ในปี 2559 กลุ่มบริษัทมีหนี้สินต่อส่วนของผู้ถือหุ้น (D/E Ratio) เท่ากับ 0.76 เท่า ในปี 2558 เท่ากับ 0.82 เท่า และในปี 2557 เท่ากับ 0.88 เท่า บริษัทมีสัญญากับสถาบันการเงินแห่งหนึ่งระบุว่าให้บริษัทรักษาสภาพของอัตราส่วนนี้ไว้ที่ไม่เกิน 1.5 เท่า และในอัตราส่วนของ Net Gearing ของปี 2559 เท่ากับ 0.24 เท่า ในปี 2558 เท่ากับ 0.20 เท่า และปี 2557 เท่ากับ 0.23 เท่า จากอัตราส่วนดังกล่าวแสดงให้เห็นว่ากลุ่มบริษัทมีสภาพคล่องที่ดีขึ้น

แหล่งที่มาของเงินทุน

ปี 2557 กลุ่มบริษัทมีหนี้สินรวม 808.08 ล้านบาท เป็นหนี้สินหมุนเวียน 723.29 ล้านบาทและหนี้สินระยะยาว 84.79 ล้านบาท ซึ่งเพิ่มขึ้นจากปี 2556 กลุ่มบริษัทมีหนี้สินรวม 710.27 ล้านบาท เป็นหนี้สินหมุนเวียน 625.96 ล้านบาท และหนี้สินระยะยาวเท่ากับ 84.31 ล้านบาท

ในปี 2558 กลุ่มบริษัทมีหนี้สินรวม 814.26 ล้านบาท เป็นหนี้สินหมุนเวียน 582.19 ล้านบาท และหนี้สินระยะยาว 232.07 ล้านบาท ซึ่งเพิ่มขึ้นจากปี 2557 บริษัทมีหนี้สินรวม 808.08 ล้านบาท เป็นหนี้สินหมุนเวียน 723.29 ล้านบาท และหนี้สินระยะยาว 84.79 ล้านบาท โดยบริษัทได้เพิ่มขึ้นในส่วนของหนี้สินระยะยาวเพื่อเพิ่มสภาพคล่องให้กับเงินทุนหมุนเวียน

ในปี 2559 กลุ่มบริษัทมีหนี้สินรวม 815.95 ล้านบาท เป็นหนี้สินหมุนเวียน 545.12 ล้านบาท และหนี้สินระยะยาว 270.82 ล้านบาท ซึ่งเพิ่มขึ้นจากปี 2558 บริษัทมีหนี้สินรวม 814.26 ล้านบาท เป็นหนี้สินหมุนเวียน 582.19 ล้านบาท และหนี้สินระยะยาว 232.07 ล้านบาท โดยบริษัทได้เพิ่มขึ้นในส่วนของหนี้สินระยะยาวเพื่อเพิ่มสภาพคล่องให้กับเงินทุนหมุนเวียน

ซึ่งบริษัทใช้แหล่งเงินทุนหมุนเวียนจากสถาบันการเงิน, จากเจ้าหนี้การค้า และการออกหุ้นกู้