

## ส่วนที่ 3

## ฐานะการเงินและผลการดำเนินงาน

## 13. ข้อมูลทางการเงินที่สำคัญ

## 13.1 งบการเงิน

## 13.1.1 สรุปรายงานการสอบบัญชี

ผู้สอบบัญชีรับงบการเงินของบริษัทประจำปีสิ้นสุดวันที่ 31 ธันวาคม 2563 - 2561 ได้แก่นายธนกร ฝักไฝผล ผู้สอบบัญชีรับอนุญาตเลขที่ 4879 จาก บริษัท บัญชีกิจ จำกัด โดยรายงานการตรวจสอบของผู้สอบบัญชีสำหรับระยะเวลา 3 ปี ได้ให้ความเห็นแบบไม่มีเงื่อนไขว่า งบการเงินของบริษัทแสดงฐานะทางการเงินและผลการดำเนินงานโดยถูกต้องตามที่ควรในสาระสำคัญตามมาตรฐานการรายงานทางการเงิน

ผู้สอบบัญชีรับงบการเงินของบริษัทประจำปีสิ้นสุดวันที่ 31 ธันวาคม 2561 ถึง 2563 ได้แก่นายธนกร ฝักไฝผล ผู้สอบบัญชีรับอนุญาตเลขที่ 4879 จาก บริษัท บัญชีกิจ จำกัด โดยรายงานการตรวจสอบของผู้สอบบัญชีสำหรับระยะเวลา 3 ปี ได้ให้ความเห็นแบบไม่มีเงื่อนไขว่า งบการเงินของบริษัทแสดงฐานะทางการเงินและผลการดำเนินงานโดยถูกต้องตามที่ควรในสาระสำคัญตามมาตรฐานการรายงานทางการเงิน

## 13.1.2 ตารางงบการเงิน (เอกสารแนบ 5)



Financial Statement

#### 14. การวิเคราะห์และคำอธิบายของฝ่ายจัดการ

##### การดำเนินงานและฐานะการเงิน

ในปี 2561 สถานะอุตสาหกรรมก่อสร้างมีแนวโน้มขยายตัวเพิ่มขึ้น ตามแผนของการพัฒนาโครงสร้างพื้นฐานของรัฐ นอกจากนี้กลุ่มประเทศเพื่อนบ้านอยู่ในช่วงของการเร่งพัฒนาประเทศมีการขยายลงทุนในโครงสร้างพื้นฐานอย่างต่อเนื่อง ส่วนงานต่างประเทศในประเทศเมียนมาร์ในปี 2561 ดำเนินงานไปค่อนข้างดี ทำให้กลุ่มบริษัทมีผลกำไรจากการดำเนินงานเพิ่มขึ้นจากปี 2560 ร้อยละ 74.61 โดยในปี 2561 มีกำไรสุทธิรวมเท่ากับ 368 ล้านบาท

ในปี 2562 สถานะอุตสาหกรรมก่อสร้างมีแนวโน้มขยายตัวไม่มากนัก ผลมาจากการเปลี่ยนแปลงคณะรัฐบาลชุดใหม่ นอกจากนี้กลุ่มประเทศเพื่อนบ้านเติบโตตามเศรษฐกิจและการขยายตัวของเมือง ส่วนงานต่างประเทศในประเทศเมียนมาร์ในปี 2562 ดำเนินงานไปค่อนข้างดี ทำให้กลุ่มบริษัทมีผลกำไรจากการดำเนินงานเพิ่มขึ้นจากปี 2561 ร้อยละ 11.22 โดยในปี 2562 มีกำไรสุทธิรวมเท่ากับ 410 ล้านบาท

ในปี 2563 เกิดการระบาดของโควิด-19 จึงทำให้อุตสาหกรรมก่อสร้างชะลอตัวลง ทำให้โครงการภาคเอกชนลดลงไปเป็นอย่างมาก รวมทั้งโครงการภาครัฐได้เลื่อนโครงการก่อสร้างออกไป จึงทำให้เกิดการแข่งขันกันสูงมาก และในส่วนของงานในประเทศพม่าก็เกิดการชะลอตัวของอุตสาหกรรมก่อสร้างอันเกิดจากการระบาดของโควิด-19 เช่นเดียวกัน จึงทำให้ผลการดำเนินงานลดลงจากปี 2562 ทำให้กลุ่มบริษัทมีผลกำไรจากการดำเนินงานลดลงจากปี 2562 ร้อยละ 62.30 โดยมีกำไรสุทธิรวมของปี 2563 เท่ากับ 154 ล้านบาท

##### ส่วนแบ่งตลาด

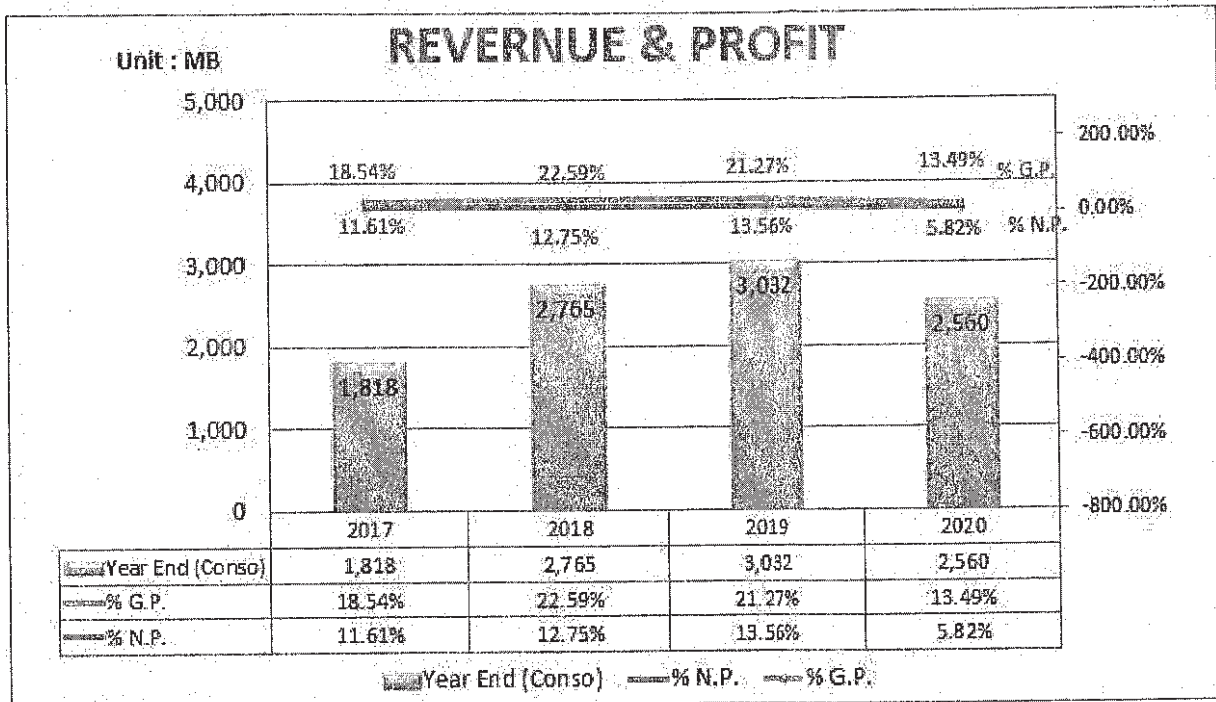
ส่วนแบ่งตลาด จัดเก็บรวบรวมข้อมูลมาจากกระทรวงพาณิชย์ในช่วง 3 ปีที่ผ่านมา มีข้อมูลดังนี้

ส่วนแบ่งตลาด	2560	2561	2562
มูลค่าตลาดรวมที่รวบรวมได้ (ล้านบาท)	6,162	9,687	8,999
เป็นส่วนของบริษัท (ร้อยละ)	29	28	34

หมายเหตุ : ข้อมูลที่ได้จากกระทรวงพาณิชย์มีถึงปี 2562

ในการเก็บข้อมูลนี้พบว่าอาจมีการคลาดเคลื่อนเกี่ยวกับฐานรายได้ เพราะในแต่ละบริษัทๆ ที่นำมาเปรียบเทียบมีการรับงานในลักษณะที่แตกต่าง ดังนั้นมูลค่าตลาดรวมที่รวบรวมมานี้ พอเป็นแนวทางในการพิจารณาเท่านั้น

#### 14.1 การวิเคราะห์ผลการดำเนินงาน



#### (ก) รายได้

รายได้ของกลุ่มบริษัทประกอบด้วยรายได้จากการรับจ้าง ได้แก่ รายได้ค่าบริการเสาเข็มเจาะ รายได้งานกำแพงกันดิน รายได้ค่าก่อสร้างงานโครงสร้างโยธา งานฐานราก รายได้บริการทดสอบเสาเข็ม รายได้ค่าบริการอื่นๆ และรายได้อื่นนอกเหนือจากการดำเนินงาน เช่น กำไรจากการจำหน่ายทรัพย์สิน, ดอกเบี้ยรับ และกำไรจากอัตราแลกเปลี่ยน เป็นต้น

ในปี 2561 กลุ่มบริษัทมีรายได้หลักจากการบริการ 2,765 ล้านบาท ประกอบด้วยรายได้งานเสาเข็มเจาะและกำแพงกันดิน (รับเฉพาะค่าแรง) ร้อยละ 42 รายได้งานเสาเข็มเจาะและกำแพงกันดิน(รับงานรวมวัสดุหลัก) ร้อยละ 52 และรายได้จากงานต่างประเทศ ร้อยละ 6

รายได้ในปี 2561 เมื่อเทียบกับปี 2560 เพิ่มขึ้นจำนวน 939 ล้านบาท ร้อยละ 51.41 ซึ่งมาจากการรับงานในส่วนที่รับค่าแรงรวมวัสดุหลัก ในปี 2560 อยู่ที่ร้อยละ 58 ของรายได้หลัก ส่วนในปี 2561 อยู่ที่ร้อยละ 52 ของรายได้หลัก

ในปี 2562 กลุ่มบริษัทมีรายได้หลักจากการบริการ 3,032 ล้านบาท ประกอบด้วยรายได้งานเสาเข็มเจาะและกำแพงกันดิน (รับเฉพาะค่าแรง) ร้อยละ 38 รายได้งานเสาเข็มเจาะและกำแพงกันดิน(รับงานรวมวัสดุหลัก) ร้อยละ 58 และรายได้จากงานต่างประเทศ ร้อยละ 4

รายได้ในปี 2562 เมื่อเทียบกับปี 2561 เพิ่มขึ้นจำนวน 267 ล้านบาท ร้อยละ 9.64 ซึ่งมาจากการรับงานในส่วนที่รับค่าแรงรวมวัสดุหลัก ในปี 2562 อยู่ที่ร้อยละ 58 ของรายได้หลัก ส่วนในปี 2561 อยู่ที่ร้อยละ 51 ของรายได้หลัก

ในปี 2563 กลุ่มบริษัทมีรายได้หลักจากการบริการ 2,559.91 ล้านบาท ประกอบด้วยรายได้งานเสาเข็มเจาะและกำแพงกันดิน (รับเฉพาะค่าแรง) ร้อยละ 32 รายได้งานเสาเข็มเจาะและกำแพงกันดิน(รับงานรวมวัสดุหลัก) ร้อยละ 65 และรายได้จากงานต่างประเทศร้อยละ 3

*(Handwritten signature)*

รายได้ในปี 2563 เมื่อเทียบกับปี 2562 ลดลงจำนวน 472 ล้านบาท ร้อยละ 15.57 เป็นผลจากการเกิดโรคระบาดโควิด-19 จึงทำให้การส่งมอบไม่เป็นไปตามแผนที่วางไว้

รายได้แยกตามแหล่งที่มาของรายได้

	2561	2562	2563
จากแหล่งงานภาครัฐ (ร้อยละ)	45	29	48
จากแหล่งงานภาคเอกชน (ร้อยละ)	55	71	52

#### (ข) ต้นทุนและค่าใช้จ่าย

##### ต้นทุนงานรับจ้าง

ต้นทุนงานรับจ้างประกอบด้วย ค่าวัสดุที่ใช้ในการก่อสร้าง ค่าจ้างแรงงาน ค่าเชื้อเพลิง ค่าเสื่อมราคา และค่าใช้จ่ายในการผลิตอื่นๆ

ต้นทุนงานรับจ้างปี 2561 เท่ากับ 2,140 ล้านบาท เทียบกับปี 2560 เท่ากับ 1,493 ล้านบาท เพิ่มขึ้นร้อยละ 43.40 อันมีผลมาจากการรับงานประเภทค่าแรงรวมวัสดุหลักเพิ่มขึ้นจากปี 2560 ร้อยละ 33 ของรายได้หลักจากการบริการ

ต้นทุนงานรับจ้างปี 2562 เท่ากับ 2,387 ล้านบาท เทียบกับปี 2561 เท่ากับ 2,141 ล้านบาท เพิ่มขึ้นร้อยละ 11.52 อันมีผลมาจากการรับงานประเภทค่าแรงรวมวัสดุหลักเพิ่มขึ้นจากปี 2561 ร้อยละ 25 ของรายได้หลักจากการบริการ

ต้นทุนงานรับจ้างปี 2563 เท่ากับ 2,214 ล้านบาท เทียบกับปี 2562 เท่ากับ 2,387 ล้านบาท ลดลงร้อยละ 7.25 อันมีผลมาจากการรับงานประเภทค่าแรงรวมวัสดุหลักลดลงจากปี 2562 ร้อยละ 7 ของรายได้หลักจากการบริการ

##### ค่าใช้จ่ายในการบริหารและอื่น ๆ

ค่าใช้จ่ายในการบริหารของปี 2561 เท่ากับ 193 ล้านบาท เทียบกับปี 2560 เท่ากับ 137 ล้านบาท เพิ่มขึ้นร้อยละ 40.67 ส่วนที่เพิ่มจำนวนมาจากค่าใช้จ่ายสำรองหนี้ที่อาจจะเกิดขึ้นและการจัดประเภทรายการใหม่

ค่าใช้จ่ายในการบริหารของปี 2562 เท่ากับ 158 ล้านบาท เทียบกับปี 2561 เท่ากับ 202 ล้านบาท ลดลงร้อยละ 22.16 ส่วนที่ลดลงจำนวนมากจากค่าใช้จ่ายสำรองหนี้ที่อาจจะเกิดขึ้นและการจัดประเภทรายการใหม่

ค่าใช้จ่ายในการบริหารของปี 2563 เท่ากับ 150 ล้านบาท เทียบกับปี 2562 เท่ากับ 158 ล้านบาท ลดลงร้อยละ 5.06 ส่วนที่ลดลงจากค่าใช้จ่ายเกี่ยวกับบุคลากร

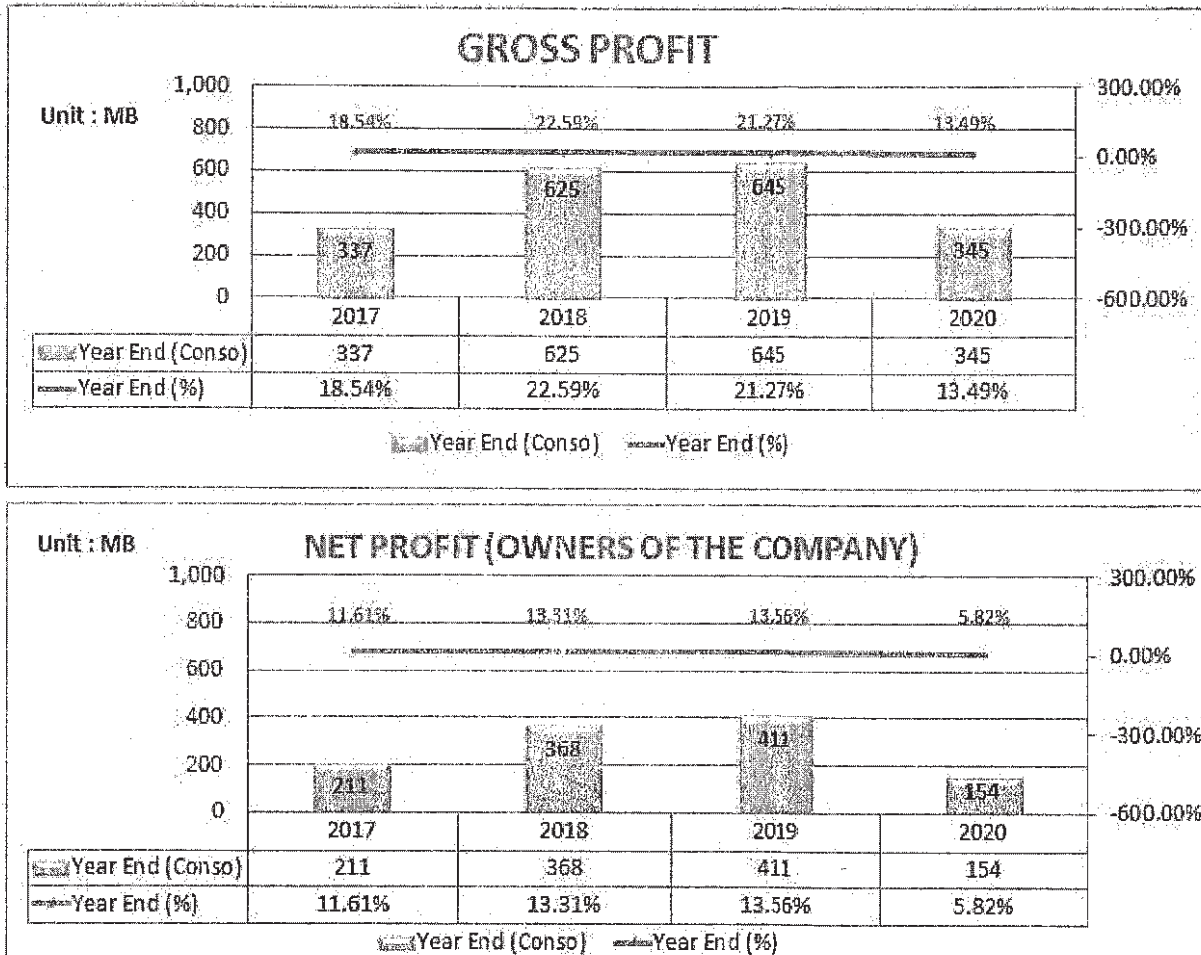
##### หนี้สูญ

ในปี 2561 บริษัทมีการตั้งสำรองหนี้สูญและยังได้รับชำระหนี้จากลูกหนี้ที่ตั้งสำรองไว้จำนวน 29.36 ล้านบาท

ในปี 2562 บริษัทมีการตั้งสำรองหนี้สูญและยังได้รับชำระหนี้จากลูกหนี้ที่ตั้งสำรองไว้จำนวน 6.98 ล้านบาท

ในปี 2563 บริษัทมีการตั้งสำรองหนี้สูญและยังได้รับชำระหนี้จากลูกหนี้ที่ตั้งสำรองไว้จำนวน 30.86 ล้านบาท

## (ค) กำไรขั้นต้นและกำไรสุทธิ



ในปี 2561 บริษัทมีกำไรขั้นต้น 625 ล้านบาท เทียบกับปี 2560 มีกำไรขั้นต้น 334 ล้านบาท เพิ่มขึ้น 291 ล้านบาท คิดเป็นร้อยละที่เพิ่ม 87.20 ซึ่งมีผลมาจากการดำเนินงานโครงการพัฒนาอสังหาริมทรัพย์โดยภาคเอกชนและ โครงสร้างพื้นฐาน

ในปี 2562 บริษัทมีกำไรขั้นต้น 645 ล้านบาท เทียบกับปี 2561 มีกำไรขั้นต้น 625 ล้านบาท เพิ่มขึ้น 20 ล้านบาท คิดเป็นร้อยละที่เพิ่ม 3.21 ซึ่งมีผลมาจากการดำเนินงานโครงการพัฒนาอสังหาริมทรัพย์โดยภาคเอกชนและ โครงสร้างพื้นฐาน

ในปี 2563 บริษัทมีกำไรขั้นต้น 345 ล้านบาท เทียบกับปี 2562 มีกำไรขั้นต้น 645 ล้านบาท ลดลง 300 ล้านบาท คิดเป็นร้อยละที่ลดลง 46.51 อันเนื่องจากการเกิดโรคระบาดโควิด-19

ในปี 2561 บริษัทมีกำไรส่วนที่เป็นบริษัทใหญ่เท่ากับ 368 ล้านบาท เทียบกับปี 2560 มีกำไรส่วนที่เป็นบริษัทใหญ่เท่ากับ 211 ล้านบาท เพิ่มขึ้น 157 ล้านบาท คิดเป็นร้อยละที่เพิ่ม 74.61 ซึ่งมีผลมาจากในปี 2561 มีรายได้จากกำไรขั้นต้นเพิ่มขึ้น

ในปี 2562 บริษัทมีกำไรส่วนที่เป็นบริษัทใหญ่เท่ากับ 410 ล้านบาท เทียบกับปี 2561 มีกำไรส่วนที่เป็นบริษัทใหญ่เท่ากับ 368 ล้านบาท เพิ่มขึ้น 42 ล้านบาท คิดเป็นร้อยละที่เพิ่ม 11.22 ซึ่งมีผลมาจากในปี 2562 มีรายได้จากกำไรขั้นต้นเพิ่มขึ้น

*Am*

ในปี 2563 บริษัทมีกำไรส่วนที่เป็นบริษัทใหญ่เท่ากับ 154 ล้านบาท เทียบกับปี 2562 มีกำไรส่วนที่เป็นบริษัทใหญ่เท่ากับ 410 ล้านบาท ลดลง 255 ล้านบาท คิดเป็นร้อยละที่ลดลง 62.29 ซึ่งมีผลมาจากในปี 2563 มีรายได้จากกำไรขั้นต้นลดลง อันเนื่องมาจากการแข่งขันในตลาดก่อสร้างเสาเข็มเจาะกำแพงกันดินสูงกว่าปีก่อนๆ

(ง) การลงทุนในเครื่องจักร

การลงทุนในปี 2561 มีจำนวนเงิน 663 ล้านบาท เป็นการซื้อรถเครน, เครื่องเจาะและเครื่องทำกำแพงกันดิน โดยเป็นการซื้อเข้ามาแทนของเก่า และเพื่อรองรับการขยายงานที่เพิ่มขึ้น

การลงทุนในปี 2562 มีจำนวนเงิน 442 ล้านบาท เป็นการซื้อรถเครน, เครื่องเจาะและเครื่องทำกำแพงกันดิน โดยเป็นการซื้อเข้ามาแทนของเก่า และเพื่อรองรับการขยายงานที่เพิ่มขึ้น

การลงทุนในปี 2563 มีจำนวนเงิน 189 ล้านบาท เป็นการซื้อรถเครน, เครื่องเจาะและเครื่องทำกำแพงกันดิน โดยเป็นการซื้อเข้ามาแทนของเก่า โดยเป็นการสั่งซื้อในช่วงปี 2562 แต่มาส่งมอบในปี 2563 ก่อนที่จะเกิดเหตุการณ์โรคระบาดโควิด-19


(จ) ผลตอบแทนผู้ถือหุ้น

เนื่องจากผลประกอบการเพิ่มขึ้น จึงทำให้กำไรเบ็ดเสร็จเพิ่มขึ้น

ในปี 2561 กลุ่มบริษัทมีอัตราผลตอบแทนผู้ถือหุ้นเท่ากับร้อยละ 25 อันเนื่องมาจากผลประกอบการมีกำไรเพิ่มขึ้น จึงทำให้กำไรเบ็ดเสร็จเพิ่มขึ้น

ในปี 2562 กลุ่มบริษัทมีอัตราผลตอบแทนผู้ถือหุ้นเท่ากับร้อยละ 25 อันเนื่องมาจากผลประกอบการมีกำไรเพิ่มขึ้น จึงทำให้กำไรเบ็ดเสร็จเพิ่มขึ้น

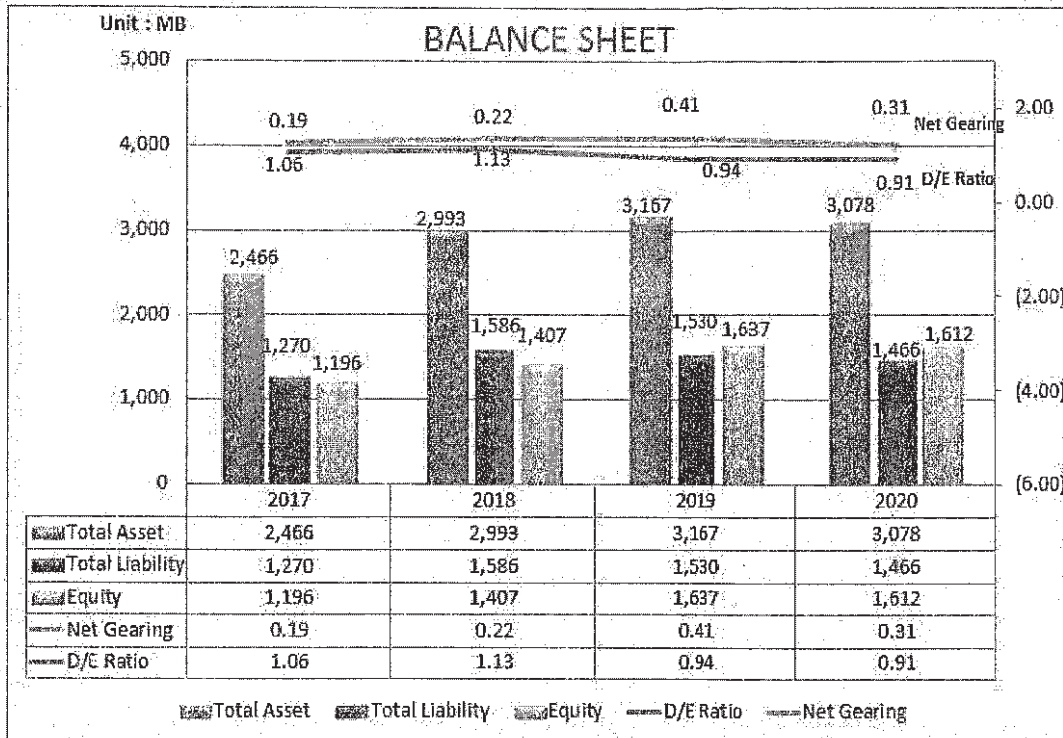
ในปี 2563 กลุ่มบริษัทมีอัตราผลตอบแทนผู้ถือหุ้นเท่ากับร้อยละ 9.76 อันเนื่องมาจากผลประกอบการมีกำไรลดลง จึงทำให้กำไรเบ็ดเสร็จลดลง





## 14.2 การวิเคราะห์ฐานะทางการเงิน

## 14.2.1 สรุปสินทรัพย์รวมและหนี้สินของกลุ่มบริษัท



## สินทรัพย์

สินทรัพย์รวมของปี 2561, 2562 และ 2563 เท่ากับ 2,993 ล้านบาท, 3,167 ล้านบาท และ 3,078 ล้านบาท

ในปี 2561 เทียบกับปี 2560 มีจำนวนเพิ่มขึ้น 527 ล้านบาท ในส่วนของสินทรัพย์หมุนเวียนเพิ่มขึ้น 80 ล้านบาท อันเนื่องมาจากเงินลงทุนชั่วคราว 81 ล้านบาท และมีรายได้ที่ยังไม่ได้เรียกชำระเพิ่มขึ้น 40 ล้านบาท และเงินจ่ายล่วงหน้าค่าจ้างและซื้อสินค้า 12 ล้านบาท และในส่วนของสินทรัพย์ไม่หมุนเวียนเพิ่มขึ้น 451 ล้านบาท อันเนื่องมาจากการเพิ่มขึ้นของที่ดิน อาคารและอุปกรณ์เพิ่มขึ้น 509 ล้านบาท และสินทรัพย์ไม่หมุนเวียนเพิ่มขึ้น 20 ล้านบาท อันเนื่องมาจากสินทรัพย์ภายในได้รอดักบัญชี

ในปี 2562 เทียบกับปี 2561 มีจำนวนเพิ่มขึ้น 174 ล้านบาท ในส่วนของสินทรัพย์หมุนเวียนลดลง 50 ล้านบาท อันเนื่องมาจากเงินสดและรายการเทียบเท่าเงินสด 156 ล้านบาท เงินลงทุนชั่วคราว 48 ล้านบาท และมีรายได้ที่ยังไม่ได้เรียกชำระเพิ่มขึ้น 151 ล้านบาท และเงินจ่ายล่วงหน้าค่าจ้างและซื้อสินค้า 12 ล้านบาท และในส่วนของสินทรัพย์ไม่หมุนเวียนเพิ่มขึ้น 224 ล้านบาท อันเนื่องมาจากการเพิ่มขึ้นของที่ดิน อาคารและอุปกรณ์เพิ่มขึ้น 156 ล้านบาท และลูกหนี้เงินประกันผลงานขึ้น 55 ล้านบาท อันเนื่องมาจากสินทรัพย์ภายในได้รอดักบัญชี 18 ล้านบาท

ในปี 2563 เทียบกับปี 2562 มีจำนวนลดลง 68 ล้านบาท ในส่วนของสินทรัพย์หมุนเวียนลดลง 159 ล้านบาท อันเนื่องมาจาก เงินลงทุนชั่วคราว 133 ล้านบาท และมีรายได้ที่ยังไม่ได้เรียกชำระเพิ่มขึ้น 101 ล้านบาท และเงินจ่ายล่วงหน้าค่าจ้างและซื้อสินค้า 12 ล้านบาท และในส่วนของสินทรัพย์ไม่หมุนเวียนเพิ่มขึ้น 69 ล้านบาท อันเนื่องมาจากการเพิ่มขึ้นของสินทรัพย์สิทธิการใช้เพิ่มขึ้น 46 ล้านบาท

### หนี้สินรวม

หนี้สินรวมของปี 2561, 2562 และ 2563 เท่ากับ 1,586 ล้านบาท, 1,531 ล้านบาท และ 1,466 ล้านบาท ซึ่งในปี 2561 และปี 2562 จะอยู่ที่เจ้าหนี้การค้าและเจ้าหนี้อื่นและเงินกู้ระยะยาวเป็นส่วนใหญ่ โดยเจ้าหนี้การค้าจะเพิ่มขึ้นหรือลดลง จะขึ้นอยู่กับอัตราส่วนของการรับงาน ซึ่งถ้าในปีใดมีอัตราส่วนของการรับงานแบบค่าแรงรวมวัสดุหลักสูงขึ้น ก็จะทำให้เจ้าหนี้การค้าเพิ่มขึ้น และถ้าในปีใด มีอัตราส่วนการรับงานเฉพาะค่าแรงสูงขึ้นก็จะทำให้ส่วนของเจ้าหนี้การค้าลดลง

ในปี 2561 เทียบกับปี 2560 มีจำนวนหนี้สินเพิ่มขึ้น 316 ล้านบาท เจ้าหนี้การค้าและเจ้าหนี้หมุนเวียนอื่นเพิ่มขึ้น 182 ล้านบาท และมีส่วนของเงินกู้ระยะยาวจากสถาบันการเงินที่ถึงกำหนดชำระภายในหนึ่งปี 78 ล้านบาท เงินรับล่วงหน้าจากผู้ว่าจ้างและรายได้ค่าก่อสร้างรับล่วงหน้าเพิ่มขึ้น 65 ล้านบาท ส่วนอีก 13 ล้านบาทเป็นเจ้าหนี้อ่อนชำระค่าเครื่องจักร

ในปี 2562 เทียบกับปี 2561 มีจำนวนหนี้สินลดลง 55 ล้านบาท เงินเบิกเกินบัญชีและเงินกู้ระยะสั้นจากสถาบันการเงินเพิ่มขึ้น 170 ล้านบาท เจ้าหนี้การค้าและเจ้าหนี้หมุนเวียนอื่นลดลง 224 ล้านบาท และมีส่วนของเงินกู้ระยะยาวจากสถาบันการเงินที่ถึงกำหนดชำระภายในหนึ่งปีลดลง 32 ล้านบาท เงินรับล่วงหน้าจากผู้ว่าจ้างและรายได้ค่าก่อสร้างรับล่วงหน้าลดลง 72 ล้านบาท ส่วนอีก 25 ล้านบาทเป็นเจ้าหนี้อ่อนชำระค่าเครื่องจักร

ในปี 2563 เทียบกับปี 2562 มีจำนวนหนี้สินลดลง 64 ล้านบาท เงินเบิกเกินบัญชีและเงินกู้ระยะสั้นจากสถาบันการเงินเพิ่มขึ้น 170 ล้านบาท และหนี้สินที่เกิดจากสัญญา-หมุนเวียน(เงินรับล่วงหน้าจากลูกค้า) 155 ล้านบาท เจ้าหนี้เงินประกันผลงานลดลง 10 ล้านบาท

### เงินกู้ระยะยาว

ในปี 2561 เพิ่มขึ้นเพราะเป็นการกู้จากธนาคาร และทำลิสซิ่งเพิ่มขึ้น สำหรับเครื่องจักรที่สั่งซื้อเข้ามาเพื่อรองรับการขยายงาน

ในปี 2562 ลดลงเพราะมีการชำระคืนเงินกู้จากธนาคาร และทำลิสซิ่งเพิ่มขึ้น สำหรับเครื่องจักรที่สั่งซื้อเข้ามาเพื่อรองรับการขยายงาน

ในปี 2563 ลดลงเพราะมีการชำระคืนเงินกู้จากธนาคาร และทำลิสซิ่งเพิ่มขึ้น สำหรับเครื่องจักรที่สั่งซื้อเข้ามาเพื่อรองรับการขยายงาน


### ส่วนของผู้ถือหุ้น

ส่วนของผู้ถือหุ้นปี 2561, 2562 และ 2563 เท่ากับ 1,407 ล้านบาท, 1,637 ล้านบาท และ 1,612 ล้านบาท ในส่วนของผู้ถือหุ้นลดลง อันเนื่องมาจากผลการดำเนินงานมีผลกำไรลดลง

### สภาพคล่อง

ในปี 2561 กลุ่มบริษัทมีหนี้สินต่อส่วนของผู้ถือหุ้น (D/E Ratio) เท่ากับ 1.13 เท่า ในปี 2560 เท่ากับ 1.06 เท่า ที่เพิ่มขึ้นเพราะในปี 2561 ได้มีการลงทุนซื้อเครื่องจักรเพิ่มขึ้นจึงทำให้มีหนี้สินเพิ่มขึ้น แต่ยังคงอยู่ในเกณฑ์เพราะการทำสัญญากับเจ้าหนี้เงินกู้จะต้องรักษาระดับไม่ได้เกิน 1.5 เท่า และในส่วนอัตราส่วนของ Net Gearing ของปี 2561 เท่ากับ 0.22 เท่า และในปี 2560 เท่ากับ 0.19 เท่า ซึ่งก็แสดงว่าสภาพคล่องในส่วนของผู้ถือหุ้นจากธนาคารหรือสถาบันการเงินอยู่ในอัตราส่วนที่สูงขึ้นเล็กน้อยแต่ยังคงรักษาระดับไว้

ในปี 2562 กลุ่มบริษัทมีหนี้สินต่อส่วนของผู้ถือหุ้น (D/E Ratio) เท่ากับ 0.94 เท่า ในปี 2561 เท่ากับ 1.13 เท่า ที่ลดลงเพราะในปี 2562 ได้มีการชำระหนี้จึงทำให้มีหนี้สินลดลง แต่ยังคงอยู่ในเกณฑ์เพราะการทำสัญญากับเจ้าหนี้เงินกู้จะต้องรักษาระดับไม่ได้เกิน





1.5 เท่า และในส่วนอัตราส่วนของ Net Gearing ของปี 2562 เท่ากับ 0.41 เท่า และในปี 2561 เท่ากับ 0.22 เท่า ซึ่งก็แสดงว่าสภาพคล่องในส่วนของหนี้เงินกู้จากธนาคารหรือสถาบันการเงินอยู่ในอัตราส่วนที่สูงขึ้นเล็กน้อยแต่ยังคงรักษาระดับไว้

ในปี 2563 กลุ่มบริษัทมีหนี้สินต่อส่วนของผู้ถือหุ้น (D/E Ratio) เท่ากับ 0.91 เท่า ในปี 2561 เท่ากับ 0.94 เท่า ที่ลดลงเพราะในปี 2563 ได้มีการชำระหนี้จึงทำให้หนี้สินลดลง แต่ยังคงอยู่ในเกณฑ์เพราะการทำสัญญากับเจ้าหนี้เงินกู้จะต้องรักษาระดับไม่ได้เกิน 1.5 เท่า และในส่วนอัตราส่วนของ Net Gearing ของปี 2563 เท่ากับ 0.31 เท่า และในปี 2562 เท่ากับ 0.41 เท่า ซึ่งก็แสดงว่าสภาพคล่องในส่วนของหนี้เงินกู้จากธนาคารหรือสถาบันการเงินอยู่ในอัตราส่วนที่ดีขึ้นเล็กน้อย

#### แหล่งที่มาของเงินทุน

ในปี 2561 กลุ่มบริษัทมีหนี้สินรวม 1,586 ล้านบาท เป็นหนี้สินหมุนเวียน 1,200 ล้านบาท และหนี้สินระยะยาวเท่ากับ 386 ล้านบาท ซึ่งแหล่งเงินทุนหมุนเวียนของบริษัทยังมาจากสถาบันการเงินและจากเจ้าหนี้การค้า ในปี 2561 มีการจัดประเภทรายการใหม่

ในปี 2562 กลุ่มบริษัทมีหนี้สินรวม 1,531 ล้านบาท เป็นหนี้สินหมุนเวียน 1,080 ล้านบาท และหนี้สินระยะยาวเท่ากับ 451 ล้านบาท ซึ่งแหล่งเงินทุนหมุนเวียนของบริษัทยังมาจากสถาบันการเงินและจากเจ้าหนี้การค้า

ในปี 2563 กลุ่มบริษัทมีหนี้สินรวม 1,466 ล้านบาท เป็นหนี้สินหมุนเวียน 1,003 ล้านบาท และหนี้สินระยะยาวเท่ากับ 462 ล้านบาท ซึ่งแหล่งเงินทุนหมุนเวียนของบริษัทยังมาจากสถาบันการเงินและจากเจ้าหนี้การค้า

#### ผลกระทบจากสถานการณ์การแพร่ระบาดของ COVID-19

ปัจจัย	ผลกระทบ
1. ด้านการดำเนินงาน	บริษัทมีผลกระทบในด้านการขาดแคลนแรงงานต่างด้าวกลับประเทศ และไม่สามารถรับแรงงานมาทดแทนได้ ทำให้การส่งมอบงานไม่เป็นไปตามแผน
2. ด้านการเงิน	ไม่กระทบ
3. ฐานะทางการเงินและผลการดำเนินงาน	ฐานะทางการเงินไม่กระทบ แต่มีผลกระทบต่อผลการดำเนินงานเนื่องจากการส่งมอบงานไม่ตรงตามแผนงานที่วางไว้
4. ภาระผูกพันตามสัญญา	บริษัทมีความเสี่ยงในสิทธิหรือภาระผูกพันในสัญญา เนื่องจากการส่งมอบงานไม่ตรงตามกำหนดการที่วางแผนไว้
5. ความเสี่ยงต่อความอยู่รอดของกิจการ	ไม่กระทบ