

ส่วนที่ 3
ฐานะการเงินและผลการดำเนินงาน

13. ข้อมูลทางการเงินที่สำคัญ

	งบการเงินรวม		
	ปี 2560	ปี 2559	ปี 2558
หน่วย : ล้านบาท			
รายได้จากการขายและการให้บริการ	2,552.78	2,936.40	2,668.70
รายได้รวม	2,569.55	2,962.12	2,686.56
กำไรสำหรับปี	61.07	74.47	62.11
สินทรัพย์รวม	2,849.65	2,708.46	2,951.64
ส่วนของผู้ถือหุ้น	1,174.16	1,106.62	1,055.23
หน่วย : บาท			
มูลค่าที่ตราไว้ (ต่อหุ้น)	1.00	1.00	1.00
กำไรต่อหุ้น	0.13	0.17	0.15
อัตราการจ่ายเงินปันผล (ต่อหุ้น)	0.12	0.15	0.0925
สินทรัพย์รวมต่อหุ้น	5.79	5.94	6.64
ส่วนของผู้ถือหุ้นต่อหุ้น	2.39	2.43	2.37
อัตราส่วนทางการเงิน			
อัตราส่วนกำไรสำหรับปีต่อรายได้รวม	2.36%	2.54%	2.33%
อัตราส่วนกำไรข้างต้น	31.38%	28.31%	29.21%
อัตราส่วนผลตอบแทนต่อสินทรัพย์รวม	2.18%	2.75%	2.10%
อัตราส่วนผลตอบแทนต่อส่วนของผู้ถือหุ้น	5.32%	6.73%	5.89%
อัตราส่วนหนี้สินต่อส่วนของผู้ถือหุ้น	1.43 : 1	1.45 : 1	1.80 : 1

กนกนพ

ตารางสรุปงบการเงินของบริษัทและบริษัทย่อย

งบแสดงฐานะการเงิน

	ปี 2560		ปี 2559		ปี 2558	
	ตรวจสอบ		ตรวจสอบ		ตรวจสอบ	
	งบรวม	งบเฉพาะบริษัท	งบรวม	งบเฉพาะบริษัท	งบรวม	งบเฉพาะบริษัท
(หน่วย : ล้านบาท)						
สินทรัพย์						
เงินสดและรายการเทียบเท่าเงินสด	44.29	29.78	71.38	68.84	56.60	29.07
ลูกหนี้การค้าบริษัทย่อย	-	2.93	-	0.67	-	2.22
ลูกหนี้อื่น ๆ สหกิจ	816.53	806.57	748.10	747.39	842.03	819.92
สินค้าคงเหลือ - สหกิจ	878.53	749.45	761.70	630.98	874.71	739.48
สินทรัพย์หมุนเวียนอื่น	41.14	45.87	31.23	45.82	47.26	58.97
เงินปันผลค้างรับ	-	-	-	30.00	-	-
รวมสินทรัพย์หมุนเวียน	1,780.49	1,634.60	1,612.41	1,523.69	1,820.60	1,649.66
ลูกหนี้การค้า	47.26	47.26	58.51	58.51	68.52	68.52
เงินลงทุนในบริษัทย่อย	-	177.33	-	160.87	-	160.87
เงินลงทุนระยะยาวอื่น - สหกิจ	-	-	-	-	-	-
เงินฝากประจำ	13.05	10.55	13.15	10.64	13.66	11.14
ที่ดิน อาคารและอุปกรณ์ - สหกิจ	959.55	626.76	979.09	539.08	1,003.11	756.48
อสังหาริมทรัพย์เพื่อการลงทุน	1.78	102.36	1.78	199.29	2.09	2.09
สินทรัพย์ไม่มีตัวตน	6.21	4.30	4.94	2.22	7.68	4.08
สินทรัพย์ภาษีเงินได้รอตัดบัญชี	25.91	23.72	24.47	22.90	20.94	20.03
สินทรัพย์ไม่หมุนเวียนอื่น	15.40	10.91	14.11	11.01	15.04	11.33
รวมสินทรัพย์ไม่หมุนเวียน	1,069.16	1,003.19	1,096.05	1,004.52	1,131.04	1,034.54
รวมสินทรัพย์	2,849.65	2,637.79	2,708.46	2,528.21	2,951.64	2,684.20

	ปี 2560		ปี 2559		ปี 2558	
	ตรวจสอบ		ตรวจสอบ		ตรวจสอบ	
	งบรวม	งบเฉพาะบริษัท	งบรวม	งบเฉพาะบริษัท	งบรวม	งบเฉพาะบริษัท
(หน่วย : ล้านบาท)						
หนี้สินและส่วนของผู้ถือหุ้น						
เงินเบิกเกินบัญชีและเงินกู้ยืมระยะสั้นจากสถาบันการเงิน	864.71	708.94	642.74	520.97	951.28	730.07
เจ้าหนี้การค้า	296.96	382.37	350.00	447.63	275.24	417.67
เจ้าหนี้อื่น ๆ	151.33	140.61	157.40	143.37	141.29	119.23
เงินกู้ยืมระยะยาวที่ถึงกำหนดชำระภายในหนึ่งปี	102.67	100.27	113.55	105.62	104.27	99.47
หนี้สินตามสัญญาเช่าการเงินที่ถึงกำหนดชำระภายในหนึ่งปี	1.20	1.09	4.14	4.04	4.95	4.85
ภาษีเงินได้ปัจจุบันค้างจ่าย	12.54	10.77	7.02	6.82	7.92	7.71
หนี้สินหมุนเวียนอื่น	-	-	-	-	-	-
รวมหนี้สินหมุนเวียน	1,429.41	1,344.05	1,274.85	1,228.45	1,484.95	1,379.00
เงินกู้ยืมระยะยาว	174.34	171.21	265.43	259.91	366.45	353.00
หนี้สินตามสัญญาเช่าการเงิน	0.70	0.65	0.98	0.81	4.44	4.18
ภาระผูกพันผลประโยชน์พนักงาน	67.95	35.11	57.50	30.06	37.87	21.66
ประมาณการหนี้สินต้นทุนการรื้อถอนสินทรัพย์	3.09	3.09	3.09	3.09	3.09	3.09
รวมหนี้สินไม่หมุนเวียน	246.08	210.06	327.00	293.87	411.85	381.93
รวมหนี้สิน	1,675.49	1,554.11	1,601.85	1,522.32	1,896.80	1,760.93
ทุนที่ออกและเรียกชำระเต็มมูลค่าแล้ว	492.04	492.04	455.85	455.85	444.85	444.85
ส่วนเกินมูลค่าหุ้นสามัญ	229.55	229.55	180.66	180.66	160.04	160.04
ใบสำคัญแสดงสิทธิ์ที่จะซื้อหุ้นสามัญ	0.38	0.38	6.48	6.48	2.85	2.85
กำไรสะสมแสดงสิทธิ์เพื่อสำรองตามกฎหมาย	45.00	45.00	41.55	41.55	36.76	36.77
กำไรสะสมที่ยังไม่ได้จัดสรร	408.21	316.71	422.67	321.35	411.03	278.75
องค์ประกอบอื่นของส่วนของผู้ถือหุ้น	(1.28)	-	(0.59)	-	(0.30)	-
รวมส่วนของผู้ถือหุ้นเฉพาะบริษัท	1,173.90	1,083.68	1,106.62	1,005.89	1,055.23	923.26
ส่วนของผู้ถือหุ้นส่วนน้อย	(0.27)	-	(0.02)	-	(0.39)	-

รวมส่วนของผู้ถือหุ้น	1,174.16	1,083.68	1,106.61	1,005.89	1,054.84	923.26
รวมหนี้สินและส่วนของผู้ถือหุ้น	2,849.65	2,637.79	2,708.46	2,528.21	2,951.64	2,684.19

งบกำไรขาดทุน

	ปี 2560		ปี 2559		ปี 2558	
	ตรวจสอบ		ตรวจสอบ		ตรวจสอบ	
	งบรวม	งบเฉพาะบริษัท	งบรวม	งบเฉพาะบริษัท	งบรวม	งบเฉพาะบริษัท
(หน่วย: ล้านบาท)						
รายได้จากการขาย	2,552.78	2,544.07	2,936.41	2,936.31	2,668.70	2,652.20
รายได้จากการให้บริการ	-	-	-	-	-	-
กำไรจากอัตราแลกเปลี่ยนเงินตราต่างประเทศ	1.40	-	2.64	1.23	-	0.58
เงินปันผลรับ	-	-	-	30.00	-	-
รายได้อื่น	15.37	24.14	23.07	33.33	17.86	22.75
รวมรายได้	2,569.55	2,568.21	2,962.12	3,000.87	2,686.56	2,675.53
ต้นทุนขาย	1,751.82	1,819.52	2,105.18	2,198.24	1,889.27	1,983.09
ต้นทุนการให้บริการ	-	-	-	-	-	-
ค่าใช้จ่ายในการขาย	278.13	283.70	286.06	292.33	277.67	275.39
ค่าใช้จ่ายในการบริหาร	411.71	338.28	416.31	342.45	382.41	305.82
ขาดทุนจากอัตราแลกเปลี่ยนสุทธิ	-	0.35	-	-	0.10	-
ต้นทุนทางการเงิน	45.87	38.65	59.32	51.37	58.36	49.48
รวมค่าใช้จ่าย	2,487.53	2,480.50	2,866.87	2,884.39	2,607.81	2,613.78
กำไรก่อนภาษีเงินได้	82.02	87.71	95.25	116.48	78.75	61.75
ภาษีเงินได้	20.65	19.08	20.78	20.82	16.64	15.83
กำไรสำหรับปี	61.37	68.63	74.47	95.66	62.11	45.92
ผลขาดทุนจากการคำนวณผลประโยชน์พนักงาน	(4.05)	(1.81)	(18.41)	(18.41)	-	-
ภาษีเงินได้เกี่ยวกับองค์ประกอบของกำไรขาดทุนเบ็ดเสร็จอื่น	0.35	0.36	1.87	1.78	-	-
กำไร(ขาดทุน)เบ็ดเสร็จอื่นสำหรับปี-สุทธิจากภาษี	(3.70)	(1.45)	(16.54)	(7.13)	-	-

ผลต่างอัตราแลกเปลี่ยนเงินจากการแปลงค่าหน่วยงานต่างประเทศ	(0.70)	-	(0.27)	-	(0.30)	-
กำไรขาดทุนเบ็ดเสร็จรวมสำหรับปี	56.96	67.18	57.66	88.53	61.81	45.92
กำไรส่วนที่เป็นของบริษัทใหญ่	61.08	68.63	74.11	95.66	62.68	45.92
กำไรขาดทุน(ขาดทุน) สุทธิของผู้ถือหุ้นส่วนน้อย	0.29	-	0.36	-	(0.57)	-
กำไรขาดทุนสำหรับปี	61.37	68.63	74.47	95.66	62.11	45.92
กำไรต่อหุ้นขั้นพื้นฐาน	0.13	0.14	0.17	0.21	0.15	0.11
กำไรต่อหุ้นขั้นปรับลด	0.13	0.14	0.16	0.21	0.14	0.10

ตารางสรุปงบกระแสเงินสดของบริษัท และบริษัทย่อย

	ปี 2560		ปี 2559		ปี 2558	
	ตรวจสอบ		ตรวจสอบ		ตรวจสอบ	
	งบรวม	งบเฉพาะบริษัท	งบรวม	งบเฉพาะบริษัท	งบรวม	งบเฉพาะบริษัท
(หน่วย : ล้านบาท)						
กระแสเงินสดจากกิจกรรมดำเนินงาน						
กำไรสุทธิ	61.37	68.63	74.47	95.66	62.11	45.92
รายการปรับปรุง						
ดอกเบี้ยรับ	(0.19)	(0.16)	(0.21)	(0.18)	(0.18)	(0.16)
ต้นทุนทางการเงิน	45.87	38.65	59.32	51.36	58.36	49.48
ค่าเผื่อนี้สงสัยสูญ	4.65	4.65	3.72	3.72	(1.00)	(1.00)
ค่าเผื่อนี้ค่าสัณยและเคลื่อนไหว	2.56	(0.25)	13.40	10.02	8.85	7.25
ค่าเสื่อมราคาและรายจ่ายตัดบัญชี	82.23	51.82	80.94	51.10	64.02	39.42
ขาดทุน (กำไร) จากการขายสินทรัพย์ถาวร	(0.10)	(0.13)	(0.35)	(0.48)	0.45	(0.02)
ค่าใช้จ่ายผลประโยชน์พนักงาน	6.40	3.25	4.75	2.65	4.47	2.53
การจ่ายโดยให้หุ้นเป็นเกณฑ์	2.98	2.17	12.15	9.56	9.93	7.73
ขาดทุนจากการขายที่ดินที่ไม่ได้ใช้ในการดำเนินงาน	-	-	(0.23)	(0.23)	-	-

9-22

ขาดทุนจากการขายเงินลงทุนระยะยาวอื่นและการปรับลดมูลค่าเงินลงทุนระยะยาวอื่น	-	-	-	-	-	-	-	-
เงินปันผลรับ	-	-	-	-	-	-	-	-
ขาดทุนจากการตัดจำหน่ายภาษีเงินได้หัก ณ ที่จ่าย	0.37	-	0.41	-	0.41	-	-	-
กำไรจากอัตราแลกเปลี่ยนเงินตรา ต่างประเทศที่ยังไม่เกิดขึ้นภาษีเงินได้	0.95	0.33	0.35	(1.87)	(0.71)	-	-	(2.93)
	20.65	19.08	20.78	20.82	16.65	-	-	15.83
กำไรจากการดำเนินงานก่อนการเปลี่ยนแปลงในสินทรัพย์และหนี้สินดำเนินงาน	227.74	188.04	269.50	242.13	223.36	-	-	164.05
สินทรัพย์ดำเนินงานลดลง (เพิ่มขึ้น)								
ลูกหนี้การค้า	(62.41)	(55.42)	100.77	80.92	4.60	-	-	30.85
สินค้าคงเหลือ	(119.38)	(118.23)	99.61	98.49	17.07	-	-	7.39
สินทรัพย์หมุนเวียนอื่น	(10.13)	(1.70)	16.07	(14.53)	21.82	-	-	(0.02)
เงินฝากออมทรัพย์ว่างไว้เป็นหลักประกัน	0.01	-	0.99	0.99	-	-	-	-
สินทรัพย์ไม่หมุนเวียนอื่น	(1.29)	0.10	0.86	0.24	0.25	-	-	3.28
หนี้สินดำเนินงานเพิ่มขึ้น (ลดลง)								
เจ้าหนี้การค้า	(52.85)	(63.05)	73.68	31.33	(8.32)	-	-	5.89
จ่ายภาษีเงินได้	(16.54)	(15.59)	(23.68)	(22.80)	(33.49)	-	-	(27.39)
หนี้สินหมุนเวียนอื่น	(7.57)	(3.92)	16.48	23.98	(17.10)	-	-	(17.05)
ภาระผูกพันผลประโยชน์พนักงาน	-	-	(0.65)	(0.29)	(0.62)	-	-	-
เงินสะสมที่ได้มาจาก (ใช้ไปใน) กิจกรรมดำเนินงาน	(42.42)	(69.77)	553.62	440.46	207.57	167.00	167.00	167.00
กระแสเงินสดจากกิจกรรมลงทุน								
ดอกเบี้ยรับ	0.19	0.16	0.21	0.18	0.21	-	-	0.16
เงินฝากประจำ(เพิ่มขึ้น) ลดลง	-	-	-	-	-	-	-	-
เงินปันผล	-	30.00	-	-	-	-	-	25.00
เงินลงทุนในหุ้นทุนเพิ่มขึ้น	-	-	-	-	-	-	-	-

21/22

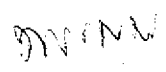
ซื้อเงินลงทุนในบริษัทย่อย	-	(16.45)	-	-	-	(1.48)
ซื้อสินทรัพย์ถาวรและสินทรัพย์ที่ไม่มีตัวตน	(63.18)	(43.22)	(57.52)	(31.59)	(239.70)	(190.35)
เงินสดรับจากการขายสินทรัพย์ถาวร	0.30	0.23	1.08	0.74	1.39	0.80
ขายที่ดินที่ไม่ได้ใช้ในการดำเนินงาน	-	-	0.53	0.53	-	-
เงินสดสุทธิใช้ไปในกิจกรรมลงทุน	(62.69)	(29.28)	(55.69)	(30.13)	(238.10)	(165.87)
กระแสเงินสดจากกิจกรรมจัดหาเงิน						
เงินฝากประจำวงไว้เป็นหลักประกันเพิ่มขึ้น	0.09	0.09	(0.49)	(0.49)	-	-
จ่ายดอกเบี้ย	(46.09)	(38.86)	(59.07)	(51.12)	(63.55)	(54.68)
จ่ายเงินเป็นผล	(68.38)	(68.38)	(41.15)	(41.15)	(77.56)	(77.56)
เงินเบิกเกินบัญชีและเงินกู้ยืมระยะสั้น จากสถาบันการเงินเพิ่มขึ้น (ลดลง)	221.97	187.97	(308.56)	(209.10)	82.69	35.26
เงินกู้ยืมระยะยาวเพิ่มขึ้น	-	-	1.71	1.71	175.69	156.23
จ่ายคืนเงินกู้ยืมระยะยาว	(101.98)	(94.05)	(93.46)	(88.66)	(72.56)	(71.16)
จ่ายชำระหนี้สินตามสัญญาชำระเงิน	(3.21)	(3.11)	(4.99)	(4.89)	(10.16)	(4.33)
จ่ายชำระหนี้สินจากการซื้อเงินลงทุน	-	-	-	-	-	-
เงินสดรับจากการเพิ่มทุน - สุทธิจากค่าใช้จ่ายที่เกี่ยวข้อง	76.00	76.00	23.09	23.09	29.27	31.29
เงินสดสุทธิได้มาจากกิจกรรมจัดหาเงิน	78.40	59.66	(482.91)	(370.60)	63.82	15.05
เงินสดและรายการเทียบเท่าเงินสดเพิ่มขึ้น(ลดลง) - สุทธิ	(26.71)	(39.39)	15.01	39.73	33.29	16.19
เงินสดและรายการเทียบเท่าเงินสดต้นปี	71.38	68.83	56.60	29.07	22.87	12.13
ผลกระทบจากอัตราแลกเปลี่ยนเงินตราต่างประเทศ	(0.37)	0.33	(0.23)	0.04	0.44	0.75
เงินสดและรายการเทียบเท่าเงินสดปลายปี	44.30	29.77	71.38	68.84	56.60	29.07

332

อัตราส่วนทางการเงินที่สำคัญที่สะท้อนถึงฐานะการเงินและผลการดำเนินงานของบริษัท

	ปี 2560		ปี 2559		ปี 2558	
	ตรวจสอบ		ตรวจสอบ		ตรวจสอบ	
	งบรวม	งบเฉพาะบริษัท	งบรวม	งบเฉพาะบริษัท	งบรวม	งบเฉพาะบริษัท
อัตราส่วนแสดงสภาพคล่อง(Liquidity Ratio)						
อัตราส่วนสภาพคล่อง (เท่า)	1.25	1.22	1.26	1.24	1.23	1.20
อัตราส่วนสภาพคล่องหมุนเร็ว (เท่า)	0.63	0.66	0.67	0.73	0.64	0.66
อัตราส่วนหมุนเวียนลูกหนี้การค้า (เท่า)	3.06	3.06	3.69	3.74	3.11	3.16
ระยะเวลาเก็บหนี้เฉลี่ย (วัน)	118	118	105	104	123	123
อัตราส่วนหมุนเวียนสินค้าคงเหลือ (เท่า)	2.14	2.64	2.57	3.17	2.13	2.66
ระยะเวลาขายสินค้าเฉลี่ย (วัน)	169	136	140	113	169	136
อัตราส่วนหมุนเวียนเจ้าหนี้ (เท่า)	5.42	4.38	6.73	5.12	6.77	4.78
ระยะเวลาชำระหนี้ (วัน)	66	82	53	70	53	75
Cash Cycle (วัน)	220	172	184	139	232	176
อัตราส่วนความสามารถในการหากำไร (Profitability Ratio)						
อัตรากำไรขั้นต้น (%)	31.38	28.48	28.31	25.14	29.21	25.23
อัตรากำไรจากการดำเนินงาน (%)	4.35	4.03	4.39	3.52	4.47	3.31
อัตรากำไรสุทธิ (%)	2.36	2.67	2.50	3.19	2.33	1.72
อัตราผลตอบแทนผู้ถือหุ้น* (%)	10.33	6.57	6.86	9.92	6.01	4.99
อัตราส่วนประสิทธิภาพในการดำเนินงาน (Efficiency Ratio)						
อัตราผลตอบแทนจากสินทรัพย์ (%)	2.18	2.66	2.62	3.72	2.17	1.73
อัตราผลตอบแทนจากสินทรัพย์ถาวร (%)	6.32	11.77	7.57	14.77	6.25	6.58

อัตราการหมุนของสินทรัพย์ (เท่า)	0.92	0.99	1.05	1.17	0.93	1.01
อัตราส่วนวิเคราะห์นโยบายทางการเงิน (Financial Ratio)						
อัตราส่วนหนี้สินต่อส่วนของผู้ถือหุ้น (เท่า)	1.43	1.43	1.45	1.51	1.80	1.91
อัตราส่วนความสามารถชำระดอกเบี้ย (เท่า)	2.79	3.27	2.61	3.27	2.35	2.25
อัตราการจ่ายเงินปันผล* (%)	97	86	92	71	66	90



สำหรับปี 2558 รายงานของผู้สอบบัญชีรับอนุญาต มีดังนี้

ข้าพเจ้าได้ตรวจสอบงบการเงินรวมและงบการเงินเฉพาะกิจการของบริษัท โลห์ดิง แอนด์ อีควิปเมนต์ จำกัด (มหาชน) และบริษัทย่อย (กลุ่มบริษัท) และของเฉพาะบริษัท โลห์ดิง แอนด์ อีควิปเมนต์ จำกัด (มหาชน) (บริษัท) ตามลำดับ ซึ่งประกอบด้วยงบแสดงฐานะการเงินรวมและงบแสดงฐานะการเงินเฉพาะกิจการ ณ วันที่ 31 ธันวาคม 2558 งบกำไรขาดทุนเบ็ดเสร็จรวมและงบกำไรขาดทุนเบ็ดเสร็จเฉพาะกิจการ งบแสดงการเปลี่ยนแปลงส่วนของผู้ถือหุ้นรวมและงบแสดงการเปลี่ยนแปลงส่วนของผู้ถือหุ้นเฉพาะกิจการ และงบกระแสเงินสดรวมและงบกระแสเงินสดเฉพาะกิจการ สำหรับปีสิ้นสุดวันเดียวกัน รวมถึงหมายเหตุซึ่งประกอบด้วยสรุปนโยบายการบัญชีที่สำคัญและเรื่องอื่นๆ

ความรับผิดชอบของผู้บริหารต่องบการเงินรวมและงบการเงินเฉพาะกิจการ

ผู้บริหารเป็นผู้รับผิดชอบในการจัดทำและการนำเสนองบการเงินรวมและงบการเงินเฉพาะกิจการเหล่านี้โดยถูกต้องตามที่ควรตามมาตรฐานการรายงานทางการเงิน และรับผิดชอบเกี่ยวกับการควบคุมภายในที่ผู้บริหารพิจารณาว่าจำเป็นเพื่อให้สามารถจัดทำงบการเงินรวมและงบการเงินเฉพาะกิจการที่ปราศจากการแสดงข้อมูลที่ขัดต่อข้อเท็จจริงอันเป็นสาระสำคัญไม่ว่าจะเกิดจากการทุจริตหรือข้อผิดพลาด

ความรับผิดชอบของผู้สอบบัญชี

ข้าพเจ้าเป็นผู้รับผิดชอบในการแสดงความเห็นต่องบการเงินรวมและงบการเงินเฉพาะกิจการดังกล่าวจากผลการตรวจสอบของข้าพเจ้า ข้าพเจ้าได้ปฏิบัติตามตรวจสอบตามมาตรฐานการสอบบัญชี ซึ่งกำหนดให้ข้าพเจ้าปฏิบัติตามข้อกำหนดด้านจรรยาบรรณ รวมถึงวางแผนและปฏิบัติตามตรวจสอบเพื่อให้ได้ความเชื่อมั่นอย่างสมเหตุสมผลว่างบการเงินรวมและงบการเงินเฉพาะกิจการปราศจากการแสดงข้อมูลที่ขัดต่อข้อเท็จจริงอันเป็นสาระสำคัญหรือไม่

การตรวจสอบรวมถึงการใช้วิธีการตรวจสอบเพื่อให้ได้มาซึ่งหลักฐานการสอบบัญชีเกี่ยวกับจำนวนเงินและการเปิดเผยข้อมูลในงบการเงิน วิธีการตรวจสอบที่เลือกใช้ขึ้นอยู่กับดุลยพินิจของผู้สอบบัญชี ซึ่งรวมถึงการประเมินความเสี่ยงจากการแสดงข้อมูลที่ขัดต่อข้อเท็จจริงอันเป็นสาระสำคัญของงบการเงิน ไม่ว่าจะเกิดจากการทุจริตหรือข้อผิดพลาด ในการประเมิน

ความเสี่ยงดังกล่าว ผู้สอบบัญชีพิจารณาการควบคุมภายในที่เกี่ยวข้องกับการจัดทำและการนำเสนองบการเงินโดยถูกต้อง

ตามที่ควรของกิจการ เพื่อออกแบบวิธีการตรวจสอบที่เหมาะสมกับสถานการณ์ แต่ไม่ใช่เพื่อวัตถุประสงค์ในการแสดงความเห็นต่อประสิทธิภาพของการควบคุมภายในของกิจการ การตรวจสอบรวมถึงการประเมินความเหมาะสมของนโยบาย

การบัญชีที่ผู้บริหารใช้และความสมเหตุสมผลของประมาณการทางบัญชีที่จัดทำขึ้นโดยผู้บริหาร รวมทั้งการประเมินการนำเสนองบการเงินโดยรวม

ข้าพเจ้าเชื่อว่าหลักฐานการสอบบัญชีที่ข้าพเจ้าได้รับเพียงพอและเหมาะสมเพื่อใช้เป็นเกณฑ์ในการแสดงความเห็นของข้าพเจ้า

ความเห็น

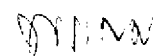
ข้าพเจ้าเห็นว่า งบการเงินรวมและงบการเงินเฉพาะกิจการข้างต้นนี้ แสดงฐานะการเงินรวมและฐานะการเงินเฉพาะกิจการของกลุ่มบริษัท และบริษัท ตามลำดับ ณ วันที่ 31 ธันวาคม 2558 ผลการดำเนินงานรวมและผลการดำเนินงานเฉพาะกิจการ และกระแสเงินสดรวมและกระแสเงินสดเฉพาะกิจการ สำหรับปีสิ้นสุดวันเดียวกัน โดยถูกต้องตามที่ควรในสาระสำคัญตามมาตรฐานการรายงานทางการเงิน

(นางศิริเพ็ญ สุขเจริญยิ่งยง)

ผู้สอบบัญชีรับอนุญาตเลขทะเบียน 3636

บริษัท เคพีเอ็มจี ภูมิไชย สอบบัญชี จำกัด

17 กุมภาพันธ์ 2559



สำหรับปี 2559 รายงานของผู้สอบบัญชีรับอนุญาต มีดังนี้

ข้าพเจ้าได้ตรวจสอบงบการเงินรวมและงบการเงินเฉพาะกิจการของบริษัท ไลฟ丁 แอนด์ อีคิวเม้นท์ จำกัด (มหาชน) และบริษัทย่อย (กลุ่มบริษัท) และของเฉพาะบริษัท ไลฟ丁 แอนด์ อีคิวเม้นท์ จำกัด (มหาชน) (บริษัท) ตามลำดับ ซึ่งประกอบด้วยงบแสดงฐานะการเงินรวมและงบแสดงฐานะการเงินเฉพาะกิจการ ณ วันที่ 31 ธันวาคม 2559 งบกำไรขาดทุนเบ็ดเสร็จรวมและงบกำไรขาดทุนเบ็ดเสร็จเฉพาะกิจการ งบแสดงการเปลี่ยนแปลงส่วนของผู้ถือหุ้นรวมและงบแสดงการเปลี่ยนแปลงส่วนของผู้ถือหุ้นเฉพาะกิจการ และงบกระแสเงินสดรวมและงบกระแสเงินสดเฉพาะกิจการ สำหรับปีสิ้นสุดวันเดียวกัน รวมถึงหมายเหตุซึ่งประกอบด้วยสรุปนโยบายการบัญชีที่สำคัญและเรื่องอื่น ๆ

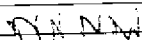
ข้าพเจ้าเห็นว่า งบการเงินรวมและงบการเงินเฉพาะกิจการข้างต้นนี้แสดงฐานะการเงินรวมและฐานะการเงินเฉพาะกิจการของกลุ่มบริษัท และบริษัท ตามลำดับ ณ วันที่ 31 ธันวาคม 2559 ผลการดำเนินงานรวมและผลการดำเนินงานเฉพาะกิจการ และกระแสเงินสดรวมและกระแสเงินสดเฉพาะกิจการ สำหรับปีสิ้นสุดวันเดียวกันโดยถูกต้องตามที่ควรในสาระสำคัญตามมาตรฐานการรายงานทางการเงินเกณฑ์ในการแสดงความเห็น

ข้าพเจ้าได้ปฏิบัติตามตรวจสอบตามมาตรฐานการสอบบัญชี ความรับผิดชอบของข้าพเจ้าได้กล่าวไว้ในส่วนของความรับผิดชอบของผู้สอบบัญชีต่อการตรวจสอบงบการเงินรวมและงบการเงินเฉพาะกิจการในรายงานของข้าพเจ้า ข้าพเจ้ามีความเป็นอิสระจากกลุ่มบริษัท และบริษัทตามข้อกำหนดจรรยาบรรณของผู้ประกอบวิชาชีพบัญชีที่กำหนดโดยสภาวิชาชีพบัญชี ในพระบรมราชูปถัมภ์ ในส่วนที่เกี่ยวข้องกับการตรวจสอบงบการเงินรวมและงบการเงินเฉพาะกิจการ และข้าพเจ้าได้ปฏิบัติตามความรับผิดชอบด้านจรรยาบรรณอื่น ๆ ซึ่งเป็นไปตามข้อกำหนดเหล่านี้ ข้าพเจ้าเชื่อว่าหลักฐานการสอบบัญชีที่ข้าพเจ้าได้รับเพียงพอและเหมาะสมเพื่อใช้เป็นเกณฑ์ในการแสดงความเห็นของข้าพเจ้า

เรื่องสำคัญในการตรวจสอบ

เรื่องสำคัญในการตรวจสอบคือเรื่องต่างๆ ที่มีนัยสำคัญที่สุดตามดุลยพินิจของผู้ประกอบวิชาชีพของข้าพเจ้าในการตรวจสอบงบการเงินรวมและงบการเงินเฉพาะกิจการสำหรับงวดปัจจุบัน ข้าพเจ้าได้นำเรื่องเหล่านี้มาพิจารณาในบริบทของการตรวจสอบงบการเงินรวมและงบการเงินเฉพาะกิจการโดยรวมและในการแสดงความเห็นของข้าพเจ้า ทั้งนี้ข้าพเจ้าไม่ได้แสดงความเห็นแยกต่างหากสำหรับเรื่องเหล่านี้

ความสามารถในการชำระเงินของลูกหนี้การค้า	
อ้างอิงหมายเหตุประกอบงบการเงินข้อ 3 (จ) และ 6	
เรื่องสำคัญในการตรวจสอบ	ได้ตรวจสอบเรื่องดังกล่าวอย่างไร
รายได้จากการขายผลิตภัณฑ์แสงสว่างให้กับกลุ่มงานโครงการ มีสัดส่วนที่มีนัยสำคัญของรายได้ของกลุ่มบริษัท ซึ่งกลุ่มบริษัทมีลูกหนี้การค้าจากงานโครงการค้างเกินกำหนดชำระเป็นจำนวนมาก	วิธีการตรวจสอบของข้าพเจ้ารวมถึง
กลุ่มบริษัทพิจารณาความสามารถในการชำระเงินของลูกหนี้การค้าและจำนวนสำรองหนี้สงสัยจะสูญโดยใช้ดุลยพินิจที่สำคัญและการประมาณการหลายประการ และเนื่องจากมูลค่าตามบัญชีของลูกหนี้การค้าของกลุ่มบริษัทมีนัยสำคัญ เรื่องนี้จึงเป็นเรื่องที่มีความสำคัญต่อการตรวจสอบของข้าพเจ้า	<ul style="list-style-type: none"> - การสอบถามผู้บริหารที่รับผิดชอบเกี่ยวกับนโยบายและการประเมินซึ่งใช้ในการคำนวณหนี้สงสัยจะสูญและหนี้สงสัยจะสูญ - การทดสอบระบบการควบคุมภายในซึ่งบริษัทออกแบบมาเพื่อลดความเสี่ยงดังกล่าวซึ่งรวมถึงการอนุมัติสินเชื่อสำหรับลูกค้ารายใหม่ และการขยายวงเงินสินเชื่อให้แก่ลูกค้าปัจจุบัน - สุ่มทดสอบความถูกต้องของข้อมูลซึ่งใช้ในการคำนวณหนี้สงสัยจะสูญและหนี้สงสัยจะสูญกับเอกสารที่เกี่ยวข้องและทดสอบการคำนวณ - สุ่มตัวอย่างเพื่อทดสอบการชำระเงินภายหลังวันสิ้นปี และ - ทดสอบความเพียงพอของการเปิดเผยข้อมูลในงบการเงินให้เป็นไปตามมาตรฐานการรายงานทางการเงิน



ข้อมูลอื่น

ผู้บริหารเป็นผู้รับผิดชอบข้อมูลอื่น ข้อมูลอื่นประกอบด้วยข้อมูลซึ่งรวมอยู่ในรายงานประจำปี แต่ไม่รวมถึงงบการเงินรวมและงบการเงินเฉพาะกิจการและรายงานของผู้สอบบัญชีที่อยู่ในรายงานนั้น ซึ่งคาดว่ารายงานประจำปีจะถูกจัดเตรียมให้ข้าพเจ้าภายหลังวันที่ในรายงานของผู้สอบบัญชีนี้

ความเห็นของข้าพเจ้าต่องบการเงินรวมและงบการเงินเฉพาะกิจการไม่ครอบคลุมถึงข้อมูลอื่นและข้าพเจ้าไม่ได้ให้ความเชื่อมั่นต่อข้อมูลอื่น

ความรับผิดชอบของข้าพเจ้าที่เกี่ยวข้องกับการตรวจสอบงบการเงินรวมและงบการเงินเฉพาะกิจการ คือ การอ่านข้อมูลอื่นตามที่ระบุข้างต้นเมื่อจัดทำแล้ว และพิจารณาว่าข้อมูลอื่นมีความขัดแย้งที่มีสาระสำคัญกับงบการเงินรวมและงบการเงินเฉพาะกิจการหรือกับความรู้ที่ได้รับจากการตรวจสอบของข้าพเจ้า หรือปรากฏว่าข้อมูลอื่นมีการแสดงข้อมูลที่ขัดต่อข้อเท็จจริงอันเป็นสาระสำคัญหรือไม่

ความรับผิดชอบของผู้บริหารและผู้มีหน้าที่ในการกำกับดูแลต้องงบการเงินรวมและงบการเงินเฉพาะกิจการ

ผู้บริหารมีหน้าที่รับผิดชอบในการจัดทำและนำเสนองบการเงินรวมและงบการเงินเฉพาะกิจการเหล่านี้โดยถูกต้องตามที่ควรตามมาตรฐานการรายงานทางการเงิน และรับผิดชอบเกี่ยวกับการควบคุมภายในที่ผู้บริหารพิจารณาว่าจำเป็นเพื่อให้สามารถจัดทำงบการเงินรวมและงบการเงินเฉพาะกิจการที่ปราศจากการแสดงข้อมูลที่ขัดต่อข้อเท็จจริงอันเป็นสาระสำคัญไม่ว่าจะเกิดจากการทุจริตหรือข้อผิดพลาด

ในการจัดทำงบการเงินรวมและงบการเงินเฉพาะกิจการ ผู้บริหารรับผิดชอบในการประเมินความสามารถของกลุ่มบริษัทและบริษัทในการดำเนินงานต่อเนื่อง เปิดเผยเรื่องที่เกี่ยวข้องกับการดำเนินงานต่อเนื่อง (ตามความเหมาะสม) และการใช้เกณฑ์การบัญชีสำหรับการดำเนินงานต่อเนื่องเว้นแต่ผู้บริหารมีความตั้งใจที่จะเลิกกลุ่มบริษัทและบริษัท หรือหยุดดำเนินงานหรือไม่สามารถดำเนินงานต่อเนื่องต่อไปได้

ผู้มีหน้าที่ในการกำกับดูแลมีหน้าที่ในการสอดส่องดูแลกระบวนการในการจัดทำรายงานทางการเงินของกลุ่มบริษัทและบริษัท

ความรับผิดชอบของผู้สอบบัญชีต่อการตรวจสอบงบการเงินรวมและงบการเงินเฉพาะกิจการ

การตรวจสอบของข้าพเจ้ามีวัตถุประสงค์เพื่อให้ได้ความเชื่อมั่นอย่างสมเหตุสมผลว่างบการเงินรวมและงบการเงินเฉพาะกิจการโดยรวมปราศจากการแสดงข้อมูลที่ขัดต่อข้อเท็จจริงอันเป็นสาระสำคัญหรือไม่ ไม่ว่าจะเกิดจากการทุจริตหรือข้อผิดพลาด และเสนอรายงานของผู้สอบบัญชีซึ่งรวมความเห็นของข้าพเจ้าอยู่ด้วย ความเชื่อมั่นอย่างสมเหตุสมผลคือความเชื่อมั่นในระดับสูงแต่ไม่ได้เป็นการรับประกันว่าการปฏิบัติตามตรวจสอบตามมาตรฐานการสอบบัญชีจะสามารถตรวจพบข้อมูลที่ขัดต่อข้อเท็จจริงอันเป็นสาระสำคัญที่มีอยู่ได้เสมอไป ข้อมูลที่ขัดต่อข้อเท็จจริงอาจเกิดจากการทุจริตหรือข้อผิดพลาดและถือว่ามีสาระสำคัญเมื่อคาดการณ์ได้อย่างสมเหตุสมผลว่ารายการที่ขัดต่อข้อเท็จจริงแต่ละรายการหรือทุกรายการรวมกันจะมีผลต่อการตัดสินใจทางเศรษฐกิจของผู้ใช้งบการเงินจากการใช้งบการเงินรวมและงบการเงินเฉพาะกิจการเหล่านี้

ในการตรวจสอบของข้าพเจ้าตามมาตรฐานการสอบบัญชี ข้าพเจ้าได้ใช้ดุลยพินิจและการสังเกตและสงสัยเกี่ยวกับผู้ประกอบการตรวจสอบ การปฏิบัติงานของข้าพเจ้ารวมถึง

- ระบุนและประเมินความเสี่ยงจากการแสดงข้อมูลที่ขัดต่อข้อเท็จจริงอันเป็นสาระสำคัญในงบการเงินรวมและงบการเงินเฉพาะกิจการไม่ว่าจะเกิดจากการทุจริตหรือข้อผิดพลาด ออกแบบและปฏิบัติตามวิธีการตรวจสอบเพื่อตอบสนองต่อความเสี่ยงเหล่านั้น และได้หลักฐานการสอบบัญชีที่เพียงพอและเหมาะสมเพื่อเป็นเกณฑ์ในการแสดงความเห็นของข้าพเจ้า ความเสี่ยงที่ข้าพเจ้าพบข้อมูลที่ขัดต่อข้อเท็จจริงอันเป็นสาระสำคัญซึ่งเป็นผลมาจากการทุจริตจะสูงกว่าความเสี่ยงที่เกิดจากข้อผิดพลาดเนื่องจากการทุจริตอาจเกี่ยวกับการสมรู้ร่วมคิด การปลอมแปลงเอกสารหลักฐาน การตั้งใจจะเว้นการแสดงผล การแสดงผลที่ไม่ตรงตามข้อเท็จจริงหรือการแทรกแซงการควบคุมภายใน
- ทำความเข้าใจในระบบการควบคุมภายในที่เกี่ยวข้องกับการตรวจสอบ เพื่อออกแบบวิธีการตรวจสอบที่เหมาะสมกับสถานการณ์ แต่ไม่ใช่เพื่อวัตถุประสงค์ในการแสดงความเห็นต่อความมีประสิทธิภาพของการควบคุมภายในของกลุ่มบริษัทและบริษัท



- ประเมินความเหมาะสมของนโยบายการบัญชีที่ผู้บริหารใช้และความสมเหตุสมผลของประมาณการทางบัญชีและการเปิดเผยข้อมูลที่เกี่ยวข้องซึ่งจัดทำขึ้นโดยผู้บริหาร
- สรุปเกี่ยวกับความเหมาะสมของการใช้เกณฑ์การบัญชีสำหรับการดำเนินงานต่อเนื่องของผู้บริหารและจากหลักฐานการสอบบัญชีที่ได้รับ สรุปว่ามีความไม่แน่นอนที่มีสาระสำคัญที่เกี่ยวกับเหตุการณ์หรือสถานการณ์ที่อาจเป็นเหตุให้เกิดข้อสงสัยอย่างมีนัยสำคัญต่อความสามารถของกลุ่มบริษัทและบริษัทในการดำเนินงานต่อเนื่องหรือไม่ ถ้าข้าพเจ้าได้ข้อสรุปว่ามีความไม่แน่นอนที่มีสาระสำคัญ ข้าพเจ้าต้องกล่าวไว้ในรายงานของผู้สอบบัญชีของข้าพเจ้าถึงการเปิดเผยที่เกี่ยวข้องในงบการเงินรวมและงบการเงินเฉพาะกิจการหรือถ้าการเปิดเผยดังกล่าวไม่เพียงพอ ความเห็นของข้าพเจ้าจะเปลี่ยนแปลงไป ข้อสรุปของข้าพเจ้าขึ้นอยู่กับหลักฐานการสอบบัญชีที่ได้รับจนถึงวันที่ในรายงานของผู้สอบบัญชีของข้าพเจ้า อย่างไรก็ตาม เหตุการณ์หรือสถานการณ์ในอนาคตอาจเป็นเหตุให้กลุ่มบริษัทและบริษัทต้องหยุดการดำเนินงานต่อเนื่อง
- ประเมินการนำเสนอโครงสร้างและเนื้อหาของงบการเงินรวมและงบการเงินเฉพาะกิจการโดยรวม รวมถึงการเปิดเผยว่างบการเงินรวมและงบการเงินเฉพาะกิจการแสดงรายการและเหตุการณ์ในรูปแบบที่ทำให้มีการนำเสนอข้อมูลโดยถูกต้องตามที่ควร
- ได้รับหลักฐานการสอบบัญชีที่เหมาะสมอย่างเพียงพอเกี่ยวกับข้อมูลทางการเงินของกิจการภายในกลุ่มหรือกิจกรรมทางธุรกิจภายในกลุ่มบริษัทเพื่อแสดงความเห็นต่องบการเงินรวม ข้าพเจ้ารับผิดชอบต่อการกำหนดแนวทาง การควบคุมดูแล และการปฏิบัติงานตรวจสอบกลุ่มบริษัท ข้าพเจ้าเป็นผู้รับผิดชอบแต่เพียงผู้เดียวต่อความเห็นของข้าพเจ้าข้าพเจ้าได้สื่อสารกับผู้มีหน้าที่ในการกำกับดูแลเกี่ยวกับขอบเขตและช่วงเวลาของการตรวจสอบตามที่ได้วางแผนไว้ ประเด็นที่มีนัยสำคัญที่พบจากการตรวจสอบรวมถึงข้อบกพร่องที่มีนัยสำคัญในระบบการควบคุมภายในซึ่งข้าพเจ้าได้พบในระหว่างการตรวจสอบของข้าพเจ้า

ข้าพเจ้าได้ให้คำรับรองแก่ผู้มีหน้าที่ในการกำกับดูแลว่าข้าพเจ้าได้ปฏิบัติตามข้อกำหนดจรรยาบรรณที่เกี่ยวข้องกับความเป็นอิสระและได้สื่อสารกับผู้มีหน้าที่ในการกำกับดูแลเกี่ยวกับความสัมพันธ์ทั้งหมดตลอดจนเรื่องอื่นซึ่งข้าพเจ้าเชื่อว่ามีเหตุผลที่บุคคลภายนอกอาจพิจารณาว่ากระทบต่อความเป็นอิสระของข้าพเจ้าและมาตรการที่ข้าพเจ้าใช้เพื่อป้องกันไม่ให้ข้าพเจ้าขาดความเป็นอิสระ

จากเรื่องที่สื่อสารกับผู้มีหน้าที่ในการกำกับดูแล ข้าพเจ้าได้พิจารณาเรื่องต่าง ๆ ที่มีนัยสำคัญที่สุดในการตรวจสอบงบการเงินรวมและงบการเงินเฉพาะกิจการในงวดปัจจุบันและกำหนดเป็นเรื่องสำคัญในการตรวจสอบ ข้าพเจ้าได้อธิบายเรื่องเหล่านี้ในรายงานของผู้สอบบัญชีเว้นแต่กฎหมายหรือข้อบังคับไม่ให้เปิดเผยต่อสาธารณะเกี่ยวกับเรื่องดังกล่าว หรือในสถานการณ์ที่ยากที่จะเกิดขึ้น ข้าพเจ้าพิจารณาว่าไม่ควรสื่อสารเรื่องดังกล่าวในรายงานของข้าพเจ้าเพราะการกระทำดังกล่าวสามารถคาดการณ์ได้อย่างสมเหตุสมผลว่าจะมีผลกระทบในทางลบมากกว่าผลประโยชน์ต่อส่วนได้เสียสาธารณะจากการสื่อสารดังกล่าว

(นางศิริเพ็ญ สุขเจริญยิ่งยง)

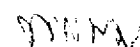
ผู้สอบบัญชีรับอนุญาต

เลขทะเบียน 3636

บริษัท เคพีเอ็มจี ภูมิไชย สอบบัญชี จำกัด

กรุงเทพมหานคร

22 กุมภาพันธ์ 2560



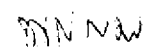
สำหรับปี 2560 รายงานของผู้สอบบัญชีรับอนุญาต มีดังนี้

ข้าพเจ้าได้ตรวจสอบงบการเงินรวมและงบการเงินเฉพาะกิจการของบริษัท ไลฟต์ติ้ง แอนด์ อีควิปเมนต์ จำกัด (มหาชน) และบริษัทย่อย (กลุ่มบริษัท) และของเฉพาะบริษัท ไลฟต์ติ้ง แอนด์ อีควิปเมนต์ จำกัด (มหาชน) (บริษัท) ตามลำดับ ซึ่งประกอบด้วยงบแสดงฐานะการเงินรวมและงบแสดงฐานะการเงินเฉพาะกิจการ ณ วันที่ 31 ธันวาคม 2560 งบกำไรขาดทุนเบ็ดเสร็จรวมและงบกำไรขาดทุนเบ็ดเสร็จเฉพาะกิจการ งบแสดงการเปลี่ยนแปลงส่วนของผู้ถือหุ้นรวมและงบแสดงการเปลี่ยนแปลงส่วนของผู้ถือหุ้นเฉพาะกิจการ และงบกระแสเงินสดรวมและงบกระแสเงินสดเฉพาะกิจการ สำหรับปีสิ้นสุดวันเดียวกัน รวมถึงหมายเหตุซึ่งประกอบด้วยสรุปนโยบายการบัญชีที่สำคัญและเรื่องอื่น ๆ

ข้าพเจ้าเห็นว่า งบการเงินรวมและงบการเงินเฉพาะกิจการข้างต้นนี้แสดงฐานะการเงินรวมและฐานะการเงินเฉพาะกิจการของกลุ่มบริษัท และบริษัท ตามลำดับ ณ วันที่ 31 ธันวาคม 2560 ผลการดำเนินงานรวมและผลการดำเนินงานเฉพาะกิจการ และกระแสเงินสดรวมและกระแสเงินสดเฉพาะกิจการ สำหรับปีสิ้นสุดวันเดียวกันโดยถูกต้องตามที่ควรในสาระสำคัญตามมาตรฐานการรายงานทางการเงิน

เกณฑ์ในการแสดงความเห็น

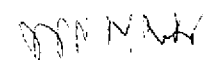
ข้าพเจ้าได้ปฏิบัติงานตรวจสอบตามมาตรฐานการสอบบัญชี ความรับผิดชอบของข้าพเจ้าได้กล่าวไว้ในวรรคความรับผิดชอบของผู้สอบบัญชีต่อการตรวจสอบงบการเงินรวมและงบการเงินเฉพาะกิจการในรายงานของข้าพเจ้า ข้าพเจ้ามีความเป็นอิสระจากกลุ่มบริษัทและบริษัทตามข้อกำหนดจรรยาบรรณของผู้ประกอบวิชาชีพบัญชีที่กำหนดโดยสภาวิชาชีพบัญชีในส่วนที่เกี่ยวข้องกับการตรวจสอบงบการเงินรวมและงบการเงินเฉพาะกิจการ และข้าพเจ้าได้ปฏิบัติตามความรับผิดชอบด้านจรรยาบรรณอื่น ๆ ซึ่งเป็นไปตามข้อกำหนดเหล่านี้ ข้าพเจ้าเชื่อว่าหลักฐานการสอบบัญชีที่ข้าพเจ้าได้รับเพียงพอและเหมาะสมเพื่อใช้เป็นเกณฑ์ในการแสดงความเห็นของข้าพเจ้า



เรื่องสำคัญในการตรวจสอบ

เรื่องสำคัญในการตรวจสอบคือเรื่องต่างๆ ที่มีนัยสำคัญที่สุดตามดุลยพินิจของผู้ประกอบวิชาชีพของข้าพเจ้าในการตรวจสอบงบการเงินรวมและงบการเงินเฉพาะกิจการสำหรับงวดปัจจุบัน ข้าพเจ้าได้นำเรื่องเหล่านี้มาพิจารณาในบริบทของการตรวจสอบงบการเงินรวมและงบการเงินเฉพาะกิจการโดยรวมและในการแสดงความเห็นของข้าพเจ้า ทั้งนี้ข้าพเจ้าไม่ได้แสดงความเห็นแยกต่างหากสำหรับเรื่องเหล่านี้

ความสามารถในการชำระเงินของลูกหนี้การค้า	
อ้างอิงหมายเหตุประกอบงบการเงินข้อ 3 (จ) และ 6	
เรื่องสำคัญในการตรวจสอบ	ได้ตรวจสอบเรื่องดังกล่าวอย่างไร
<p>รายได้จากการขายผลิตภัณฑ์ไฟฟ้าแสงสว่างให้กับกลุ่มงานโครงการที่มีสัดส่วนที่มีนัยสำคัญของรายได้ของกลุ่มบริษัท ซึ่งกลุ่มบริษัทมีลูกหนี้การค้าจากงานโครงการ ค้างเกินกำหนดชำระเป็นจำนวนมาก</p> <p>กลุ่มบริษัทพิจารณาความสามารถในการรับชำระเงินของลูกหนี้การค้าและจำนวนสำรองหนี้สงสัยจะสูญโดยใช้ดุลยพินิจที่สำคัญและการประมาณการหลายประการ และเนื่องจากมูลค่าตามบัญชีของลูกหนี้การค้าของกลุ่มบริษัทมีนัยสำคัญ เรื่องนี้จึงเป็นเรื่องที่มีความสำคัญต่อการตรวจสอบของข้าพเจ้า</p>	<p>วิธีการตรวจสอบของข้าพเจ้ารวมถึง</p> <ul style="list-style-type: none"> - การสอบถามผู้บริหารที่รับผิดชอบเกี่ยวกับนโยบายและการประเมินซึ่งใช้ในการคำนวณหนี้สูญและหนี้สงสัยจะสูญ - การทดสอบระบบการควบคุมภายในซึ่งบริษัทออกแบบมาเพื่อลดความเสี่ยงดังกล่าวซึ่งรวมถึงการอนุมัติสินเชื่อสำหรับลูกค้ารายใหม่ และการขยายวงเงินสินเชื่อให้แก่ลูกค้าปัจจุบัน - สุ่มทดสอบความถูกต้องของข้อมูลซึ่งใช้ในการคำนวณหนี้สูญและหนี้สงสัยจะสุญกับเอกสารที่เกี่ยวข้องและทดสอบการคำนวณ - สุ่มตัวอย่างเพื่อทดสอบการรับชำระเงินภายหลังวันสิ้นปี และ - พิจารณาความเพียงพอของการเปิดเผยข้อมูลตามมาตรฐานการรายงานทางการเงิน



มูลค่าของสินค้าคงเหลือ	
อ้างอิงหมายเหตุประกอบงบการเงินข้อ 3 (จ) และ 8	
เรื่องสำคัญในการตรวจสอบ	ได้ตรวจสอบเรื่องดังกล่าวอย่างไร
<p>สินค้าของกลุ่มบริษัทส่วนใหญ่เป็นผลิตภัณฑ์ไฟฟ้าแสงสว่างที่มีนวัตกรรมใหม่ๆ เกิดขึ้นอย่างต่อเนื่องอยู่ตลอดเวลา ซึ่งอาจส่งผลให้สินค้าบางรายการล้าสมัยหรือเคลื่อนไหวช้า จึงมีความเสี่ยงที่บริษัทอาจจำเป็นต้องขายสินค้าบางรายการต่ำกว่าต้นทุนได้</p> <p>การพิจารณาการลดลงของมูลค่าสินค้านั้น กลุ่มบริษัทต้องใช้ดุลยพินิจและการประมาณการหลายประการ และเนื่องจากมูลค่าตามบัญชีของสินค้าคงเหลือของกลุ่มบริษัทมีนัยสำคัญเรื่องนี้จึงเป็นเรื่องที่มีความสำคัญต่อการตรวจสอบของข้าพเจ้า</p>	<p>วิธีการตรวจสอบของข้าพเจ้ารวมถึง</p> <ul style="list-style-type: none"> - การทำความเข้าใจเกี่ยวกับนโยบายและวิธีการที่ฝ่ายบริหารของกลุ่มบริษัทใช้ในการประมาณการ การลดลงของมูลค่าสินค้าคงเหลือและระบบการควบคุมภายในที่เกี่ยวข้องกับการบริหารจัดการสินค้าคงเหลือ - เข้าร่วมสังเกตการณ์การตรวจนับและสุ่มทดสอบสภาพของสินค้าคงเหลือ - การสุ่มทดสอบรายการในรายงานอายุสินค้าคงเหลือและรายงานมูลค่าสุทธิที่จะได้รับของสินค้าคงเหลือกับเอกสารที่เกี่ยวข้องและทดสอบการคำนวณ - การประเมินความเหมาะสมของการประมาณการสินค้าล้าสมัยและการลดลงของมูลค่าสินค้าคงเหลือ โดยพิจารณาจากการประมาณการในอดีต เปรียบเทียบกับการเคลื่อนไหวของสินค้า การตั้งข้อสังเกตและสอบถามเกี่ยวกับสมมติฐานที่ฝ่ายบริหารใช้ในการพิจารณาสินค้าที่ล้าสมัยและค้างนาน และการขายในราคาต่ำกว่าทุนประกอบกับแผนการจำหน่ายและ - พิจารณาความเพียงพอของการเปิดเผยข้อมูลตามมาตรฐานการรายงานทางการเงิน

ข้อมูลอื่น

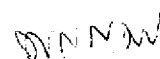
ผู้บริหารเป็นผู้รับผิดชอบข้อมูลอื่น ข้อมูลอื่นประกอบด้วยข้อมูลซึ่งรวมอยู่ในรายงานประจำปี แต่ไม่รวมถึงงบการเงินรวมและงบการเงินเฉพาะกิจการและรายงานของผู้สอบบัญชีที่อยู่ในรายงานนั้น ซึ่งคาดว่าจะรายงานประจำปีจะถูกจัดเตรียมให้ข้าพเจ้าภายหลังวันที่ในรายงานของผู้สอบบัญชีนี้

ความเห็นของข้าพเจ้าต่องบการเงินรวมและงบการเงินเฉพาะกิจการไม่ครอบคลุมถึงข้อมูลอื่นและข้าพเจ้าไม่ได้ให้ความเชื่อมั่นต่อข้อมูลอื่น

ความรับผิดชอบของข้าพเจ้าที่เกี่ยวข้องกับการตรวจสอบงบการเงินรวมและงบการเงินเฉพาะกิจการ คือ การอ่านข้อมูลอื่นตามที่ระบุข้างต้นเมื่อจัดทำแล้ว และพิจารณาว่าข้อมูลอื่นมีความขัดแย้งที่มีสาระสำคัญกับงบการเงินรวมและงบการเงินเฉพาะกิจการหรือกับความรู้อื่นที่ได้รับจากการตรวจสอบของข้าพเจ้า หรือปรากฏว่าข้อมูลอื่นมีการแสดงข้อมูลที่ขัดต่อข้อเท็จจริงอันเป็นสาระสำคัญหรือไม่

ความรับผิดชอบของผู้บริหารและผู้มีหน้าที่ในการกำกับดูแลต้องงบการเงินรวมและงบการเงินเฉพาะกิจการ

ผู้บริหารมีหน้าที่รับผิดชอบในการจัดทำและนำเสนองบการเงินรวมและงบการเงินเฉพาะกิจการเหล่านี้โดยถูกต้องตามที่ควรตามมาตรฐานการรายงานทางการเงิน และรับผิดชอบเกี่ยวกับการควบคุมภายในที่ผู้บริหารพิจารณาว่าจำเป็นเพื่อให้สามารถจัดทำงบการเงินรวมและงบการเงินเฉพาะกิจการที่ปราศจากการแสดงข้อมูลที่ขัดต่อข้อเท็จจริงอันเป็นสาระสำคัญไม่ว่าจะเกิดจากการทุจริตหรือข้อผิดพลาด



ในการจัดทำงบการเงินรวมและงบการเงินเฉพาะกิจการ ผู้บริหารรับผิดชอบในการประเมินความสามารถของกลุ่มบริษัทและบริษัทในการดำเนินงานต่อเนื่อง เปิดเผยเรื่องที่เกี่ยวข้องกับการดำเนินงานต่อเนื่อง (ตามความเหมาะสม) และการใช้เกณฑ์การบัญชีสำหรับการดำเนินงานต่อเนื่องเว้นแต่ผู้บริหารมีความตั้งใจที่จะเลิกกลุ่มบริษัทและบริษัท หรือหยุดดำเนินงานหรือไม่สามารถดำเนินงานต่อเนื่องต่อไปได้

ผู้มีหน้าที่ในการกำกับดูแลมีหน้าที่ในการสอดส่องดูแลกระบวนการในการจัดทำรายงานทางการเงินของกลุ่มบริษัทและบริษัท

ความรับผิดชอบของผู้สอบบัญชีต่อการตรวจสอบงบการเงินรวมและงบการเงินเฉพาะกิจการ

การตรวจสอบของข้าพเจ้ามีวัตถุประสงค์เพื่อให้ได้ความเชื่อมั่นอย่างสมเหตุสมผลว่างบการเงินรวมและงบการเงินเฉพาะกิจการโดยรวมปราศจากการแสดงข้อมูลที่ขัดต่อข้อเท็จจริงอันเป็นสาระสำคัญหรือไม่ ไม่ว่าจะเกิดจากการทุจริตหรือข้อผิดพลาด และเสนอรายงานของผู้สอบบัญชีซึ่งรวมความเห็นของข้าพเจ้าอยู่ด้วย ความเชื่อมั่นอย่างสมเหตุสมผลคือความเชื่อมั่นในระดับสูงแต่ไม่ได้เป็นการรับประกันว่าการปฏิบัติตามตรวจสอบตามมาตรฐานการสอบบัญชีจะสามารถตรวจพบข้อมูลที่ขัดต่อข้อเท็จจริงอันเป็นสาระสำคัญที่มีอยู่ได้เสมอไป ข้อมูลที่ขัดต่อข้อเท็จจริงอาจเกิดจากการทุจริตหรือข้อผิดพลาดและถือว่ามีสาระสำคัญเมื่อคาดการณ์ได้อย่างสมเหตุสมผลว่ารายการที่ขัดต่อข้อเท็จจริงแต่ละรายการหรือทุกรายการรวมกันจะมีผลต่อการตัดสินใจทางเศรษฐกิจของผู้ใช้งบการเงินจากการใช้งบการเงินรวมและงบการเงินเฉพาะกิจการเหล่านี้

ในการตรวจสอบของข้าพเจ้าตามมาตรฐานการสอบบัญชี ข้าพเจ้าได้ใช้ดุลยพินิจและการสังเกตและสงสัยเยี่ยงผู้ประกอบวิชาชีพตลอดการตรวจสอบ การปฏิบัติตามของข้าพเจ้ารวมถึง

- ระบุและประเมินความเสี่ยงจากการแสดงข้อมูลที่ขัดต่อข้อเท็จจริงอันเป็นสาระสำคัญในงบการเงินรวมและงบการเงินเฉพาะกิจการไม่ว่าจะเกิดจากการทุจริตหรือข้อผิดพลาด ออกแบบและปฏิบัติตามวิธีการตรวจสอบเพื่อตอบสนองต่อความเสี่ยงเหล่านั้น และได้หลักฐานการสอบบัญชีที่เพียงพอและเหมาะสมเพื่อเป็นเกณฑ์ในการแสดงความเห็นของข้าพเจ้า ความเสี่ยงที่ไม่พบข้อมูลที่ขัดต่อข้อเท็จจริงอันเป็นสาระสำคัญซึ่งเป็นผลมาจากการทุจริตจะสูงกว่าความเสี่ยงที่เกิดจากข้อผิดพลาดเนื่องจากการทุจริตอาจเกี่ยวกับการสมรู้ร่วมคิด การปลอมแปลงเอกสารหลักฐาน การตั้งใจละเว้นการแสดงผลข้อมูล การแสดงข้อมูลที่ไมตรงตามข้อเท็จจริงหรือการแทรกแซงการควบคุมภายใน
- ทำความเข้าใจในระบบการควบคุมภายในที่เกี่ยวข้องกับการตรวจสอบ เพื่อออกแบบวิธีการตรวจสอบที่เหมาะสมกับสถานการณ์ แต่ไม่ใช่เพื่อวัตถุประสงค์ในการแสดงความเห็นต่อความมีประสิทธิภาพของการควบคุมภายในของกลุ่มบริษัทและบริษัท
- ประเมินความเหมาะสมของนโยบายการบัญชีที่ผู้บริหารใช้และความสมเหตุสมผลของประมาณการทางบัญชีและการเปิดเผยข้อมูลที่เกี่ยวข้องซึ่งจัดทำขึ้นโดยผู้บริหาร
- สรุปร่วมกับความเหมาะสมของการใช้เกณฑ์การบัญชีสำหรับการดำเนินงานต่อเนื่องของผู้บริหารและจากหลักฐานการสอบบัญชีที่ได้รับ สรุปว่ามีความไม่แน่นอนที่มีสาระสำคัญที่เกี่ยวกับเหตุการณ์หรือสถานการณ์ที่อาจเป็นเหตุให้เกิดข้อสงสัยอย่างมีนัยสำคัญต่อความสามารถของกลุ่มบริษัทและบริษัทในการดำเนินงานต่อเนื่องหรือไม่ ถ้าข้าพเจ้าได้ข้อสรุปว่ามีความไม่แน่นอนที่มีสาระสำคัญ ข้าพเจ้าต้องกล่าวไว้ในรายงานของผู้สอบบัญชีของข้าพเจ้าโดยให้ข้อสังเกตถึงการเปิดเผยข้อมูลในงบการเงินรวมและงบการเงินเฉพาะกิจการที่เกี่ยวข้อง หรือถ้าการเปิดเผยข้อมูลดังกล่าวไม่เพียงพอ ความเห็นของข้าพเจ้าจะเปลี่ยนแปลงไป ข้อสรุปของข้าพเจ้าขึ้นอยู่กับหลักฐานการสอบบัญชีที่ได้รับจนถึงวันที่ในรายงานของผู้สอบบัญชีของข้าพเจ้า อย่างไรก็ตามเหตุการณ์หรือสถานการณ์ในอนาคตอาจเป็นเหตุให้กลุ่มบริษัทและบริษัทต้องหยุดการดำเนินงานต่อเนื่อง
- ประเมินการนำเสนอโครงสร้างและเนื้อหาของงบการเงินรวมและงบการเงินเฉพาะกิจการโดยรวม รวมถึงการเปิดเผยข้อมูลว่างบการเงินรวมและงบการเงินเฉพาะกิจการแสดงรายการและเหตุการณ์ในรูปแบบที่ทำให้มีการนำเสนอข้อมูลโดยถูกต้องตามที่ควรหรือไม่

กนก วัฒน

- ได้รับหลักฐานการสอบบัญชีที่เหมาะสมอย่างเพียงพอเกี่ยวกับข้อมูลทางการเงินของกิจการภายในกลุ่มหรือกิจกรรมทางธุรกิจภายในกลุ่มบริษัทเพื่อแสดงความเห็นต่อการเงินรวม ข้าพเจ้าได้รับผิดชอบต่อการกำหนดแนวทาง การควบคุมดูแล และการปฏิบัติงานตรวจสอบกลุ่มบริษัท ข้าพเจ้าเป็นผู้รับผิดชอบแต่เพียงผู้เดียวต่อความเห็นของข้าพเจ้า

ข้าพเจ้าได้สื่อสารกับผู้มีส่วนได้ในการกำกับดูแลในเรื่องต่างๆ ที่สำคัญซึ่งรวมถึงขอบเขตและช่วงเวลาของการตรวจสอบตามที่ได้วางแผนไว้ ประเด็นที่มีนัยสำคัญที่พบจากการตรวจสอบรวมถึงข้อบกพร่องที่มีนัยสำคัญในระบบการควบคุมภายในหากข้าพเจ้าได้พบในระหว่างการตรวจสอบของข้าพเจ้า

ข้าพเจ้าได้ให้คำรับรองแก่ผู้มีส่วนได้ในการกำกับดูแลว่าข้าพเจ้าได้ปฏิบัติตามข้อกำหนดจรรยาบรรณที่เกี่ยวข้องกับความเป็นอิสระและได้สื่อสารกับผู้มีส่วนได้ในการกำกับดูแลเกี่ยวกับความสัมพันธ์ทั้งหมดตลอดจนเรื่องอื่นซึ่งข้าพเจ้าเชื่อว่ามีเหตุผลที่บุคคลภายนอกอาจพิจารณาว่ากระทบต่อความเป็นอิสระของข้าพเจ้าและมาตรการที่ข้าพเจ้าใช้เพื่อป้องกันไม่ให้ข้าพเจ้าขาดความเป็นอิสระ

จากเรื่องสื่อสารกับผู้มีส่วนได้ในการกำกับดูแล ข้าพเจ้าได้พิจารณาเรื่องต่าง ๆ ที่มีนัยสำคัญที่สุดในการตรวจสอบงบการเงินรวมและงบการเงินเฉพาะกิจการในงวดปัจจุบันและกำหนดเป็นเรื่องสำคัญในการตรวจสอบ ข้าพเจ้าได้อธิบายเรื่องเหล่านี้ในรายงานของผู้สอบบัญชีเว้นแต่กฎหมายหรือข้อบังคับไม่ให้เปิดเผยต่อสาธารณะเกี่ยวกับเรื่องดังกล่าว หรือในสถานการณ์ที่ยากที่จะเกิดขึ้น ข้าพเจ้าพิจารณาว่าไม่ควรสื่อสารเรื่องดังกล่าวในรายงานของข้าพเจ้าเพราะการกระทำดังกล่าวสามารถคาดการณ์ได้อย่างสมเหตุสมผลว่าจะมีผลกระทบในทางลบมากกว่าผลประโยชน์ต่อส่วนได้เสียสาธารณะจากการสื่อสารดังกล่าว

(นางศิริเพ็ญ สุขเจริญยิ่งยง)

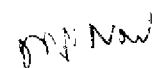
ผู้สอบบัญชีรับอนุญาต

เลขทะเบียน 3636

บริษัท เคพีเอ็มจี ภูมิภาคไทย สอบบัญชี จำกัด

กรุงเทพมหานคร

21 กุมภาพันธ์ 2561



14. การวิเคราะห์และคำอธิบายของฝ่ายจัดการ**14.1 ผลการดำเนินงานของบริษัทโดยรวม**

ในปี 2558 บริษัทมีรายได้จากการขายและให้บริการ 2,669 ล้านบาท เพิ่มขึ้นจากปีก่อนหน้าร้อยละ 2 แม้ว่างานโครงการของภาคเอกชนจะยังคงขยายตัวเติบโตเพิ่มขึ้นจากปีก่อนหน้ากว่าร้อยละ 10 แต่งานโครงการของภาครัฐโดยเฉพาะอย่างยิ่งโครงการเปลี่ยนมาใช้ผลิตภัณฑ์ LED แทนของเดิมเพื่อเป็นการประหยัดพลังงานนั้นได้ชะลอตัวลงและบางส่วนได้เลื่อนไปเป็นต้นปี 2559 ส่วนงานขายส่งและขายปลีกได้ขยายตัวเพิ่มขึ้นร้อยละ 13 เป็นผลจากการเพิ่มโซลารัมอีกหนึ่งแห่งที่ถนนราชพฤกษ์ สำหรับงานส่งออกนั้นทรงตัวเท่ากับปีก่อนหน้า นอกจากนี้ราคาผลิตภัณฑ์ในกลุ่ม LED ได้ปรับตัวลดลงอย่างมากเมื่อเทียบกับปีก่อนหน้าส่งผลให้มูลค่าของรายได้จากการขายและให้บริการเพิ่มขึ้นในอัตราที่ลดลง

ในปี 2559 บริษัทมีรายได้จากการขายและให้บริการ 2,936 ล้านบาท เพิ่มขึ้นจากปีก่อนหน้าร้อยละ 10 เป็นผลจากงานโครงการได้ปรับตัวเพิ่มขึ้นร้อยละ 11 งานค่าส่ง/ค่าปลั๊กลดลงร้อยละ 3 และงานส่งออกได้ปรับตัวเพิ่มขึ้น ร้อยละ 79 งานโครงการที่เพิ่มขึ้นเป็นผลมาจากการก่อสร้างและปรับปรุงศูนย์การค้า ซูเปอร์สโตร์ และร้านค้าต่างๆ ซึ่งยังขยายตัวอย่างต่อเนื่องรวมทั้งการเปลี่ยนมาใช้ผลิตภัณฑ์ LED แทนของเดิมเพื่อประหยัดพลังงานได้ปรับตัวเพิ่มสูงขึ้น นอกจากนี้โครงการกระตุ้นของรัฐบาลให้ภาคเอกชนเพิ่มการลงทุนโดยอนุญาตให้บริษัทที่ลงทุนเปลี่ยนมาใช้หลอด LED แทนของเดิม ภายในปี 2559 สามารถหักค่าเสื่อมราคาสินทรัพย์ได้เป็น 2 เท่าก็มีส่วนช่วยให้รายได้จากงานโครงการเพิ่มสูงขึ้น ส่วนงานค่าส่ง/ค่าปลั๊กลดลง 3% เป็น 720 ล้านบาทเป็นผลจากการกำลังซื้อของผู้บริโภคได้อ่อนตัวลงและการแข่งขันที่เพิ่มสูงขึ้นสำหรับงานส่งออกที่เพิ่มขึ้น 79% เป็น 204 ล้านบาทนั้นเป็นผลจากการขยายตัวอย่างรวดเร็วของตลาดในภูมิภาคอาเซียน มีกำไรสำหรับงวด เท่ากับ 74.11 ล้านบาท เพิ่มขึ้นจากปีก่อนหน้า 12.4 ล้านบาทหรือเพิ่มขึ้น 18% เป็นผลจากกำไรเบื้องต้นจากการขายและให้บริการรวมรายได้ขึ้นเพิ่มขึ้น 59.2 ล้านบาท หรือเพิ่มขึ้น 7% สาเหตุใหญ่มาจากยอดขายที่เพิ่มขึ้น ในขณะที่ค่าใช้จ่ายในการขายและบริหารรวมดอกเบี้ยจ่ายเพิ่มขึ้น 42.8 ล้านบาทหรือเพิ่มขึ้น 6% เป็นผลจากการปรับเงินเดือนประจำปีและค่าใช้จ่ายแปรผันตามยอดขายและผลงานอื่นที่เพิ่มขึ้น

ในปี 2560 บริษัทมีรายได้จากการขายและให้บริการ 2,553 ล้านบาท ลดลงจากปีก่อนหน้าร้อยละ 13 เป็นผลจากงานโครงการได้ปรับตัวลดลงร้อยละ 15 งานค่าส่ง/ค่าปลั๊กลดลงร้อยละ 3 และงานส่งออกได้ปรับตัวลดลง ร้อยละ 32 สาเหตุหลักเพราะสภาพการแข่งขันมีความเข้มข้น ทำให้บริษัทต้องเสนอสินค้าที่มีราคาต่อหน่วยต่ำลงเพื่อให้สามารถแข่งขันในตลาดได้ รวมทั้งบริษัทมีการขายงาน turnkey ที่ต้องรวมสินค้าและค่าติดตั้งตลอดจนต้องรับชำระเงินเป็นงวดๆ เพิ่มมากขึ้น ส่งผลให้สินค้าอยู่ระหว่างการติดตั้งต้องถูกเลื่อนไปปรับรายได้ในปี 2561 สำหรับงานโครงการลดลง 15% เป็น 1,715 ล้านบาท เป็นผลจากงาน turnkey จำนวน 31 ล้านบาทที่ต้องถูกเลื่อนไปปรับรายได้ในไตรมาสที่ 1 ของปี 2561 และมีงานโครงการมูลค่าประมาณ 180 ล้านบาท ต้องเลื่อนส่งมอบงานไปเป็นไตรมาสที่ 1 และ 2 ของปี 2561 ส่วนงานขายส่ง/ขายปลีกลดลง 3% เป็น 698 ล้านบาท เป็นผลจากราคาสินค้า LED ที่ปรับตัวลดลง และ กำลังซื้อของผู้บริโภคได้อ่อนตัวลง สำหรับงานส่งออกได้ลดลง 32 % เป็น 139 ล้านบาท เป็นผลจากในปี 2559 บริษัทได้ขายโคมไฟ LED มูลค่าประมาณ 60 ล้านบาท เพื่อใช้ติดตั้งในซูเปอร์สโตร์ รายหนึ่งในประเทศออสเตรเลียแทนของเดิมเพื่อประหยัดพลังงาน แต่ซูเปอร์สโตร์ดังกล่าวได้ชะลอการลงทุนในปี 2560 รวมทั้งการขายงานในประเทศเวียดนาม ประเทศมาเลเซีย และประเทศอินโดนีเซีย ยังทำได้ไม่เต็มที่เนื่องจากความล่าช้าในการจัดตั้งบริษัทย่อยในประเทศเวียดนาม รวมถึงความล่าช้าในการจัดตั้งสำนักงานตัวแทนในประเทศมาเลเซีย และ ประเทศอินโดนีเซีย

ทั้งนี้ การเติบโตของรายได้รวมของบริษัทและบริษัทย่อยแบ่งตามช่องทางการขาย สามารถสรุปได้ดังนี้

	อัตราเติบโตของรายได้		
	ปี 2560	ปี 2559	ปี 2558
ส่วนงานขายโครงการ	-15%	11%	-2%
ส่วนงานขายส่งและขายปลีก	-3%	-3%	13%
ส่วนงานส่งออก	-32%	79%	0%

WV INW

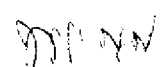
ฐานะทางการเงิน

สินทรัพย์

ณ วันที่ 31 ธันวาคม 2558 บริษัทและบริษัทย่อยมีสินทรัพย์รวมเท่ากับ 2,951.6 ล้านบาท ซึ่งเพิ่มขึ้นจาก ณ วันที่ 31 ธันวาคม 2557 จำนวน 128.47 ล้านบาท โดยมีสินทรัพย์หลัก ได้แก่ 1. ลูกหนี้การค้าจำนวน 910.55 ล้านบาท หรือคิดเป็นสัดส่วนร้อยละ 30.85 ของสินทรัพย์รวมของบริษัทและบริษัทย่อย ซึ่งลดลงจาก ณ วันที่ 31 ธันวาคม 2557 จำนวน 2.8 ล้านบาท แม้ว่าจะรายได้จากการขายและให้บริการได้เติบโตเพิ่มขึ้นร้อยละ 2 เป็นผลจากระบบการเก็บเงินลูกหนี้มีประสิทธิภาพดีขึ้น 2. สินค้าคงเหลือสุทธิจำนวน 874.71 ล้านบาท หรือคิดเป็นสัดส่วนร้อยละ 29.63 ของสินทรัพย์รวมของบริษัทและบริษัทย่อย ณ วันที่ 31 ธันวาคม 2558 ซึ่งลดลงจาก ณ วันที่ 31 ธันวาคม 2557 จำนวน 25.92 ล้านบาท สินค้าคงเหลือลดลงจากปีก่อนหน้าร้อยละ 3 แม้รายได้จากการขายและให้บริการได้ปรับตัวเพิ่มขึ้นร้อยละ 2 เป็นผลจากการบริหารจัดการระบบสินค้าคงเหลือมีประสิทธิภาพดีขึ้น 3. ที่ดินอาคารและอุปกรณ์ จำนวน 1,003.11 ล้านบาท หรือคิดเป็นสัดส่วนร้อยละ 33.98 ของสินทรัพย์รวมของบริษัทและบริษัทย่อย ซึ่งเพิ่มขึ้นจาก ณ วันที่ 31 ธันวาคม 2557 จำนวน 141.14 ล้านบาท เนื่องจาก บริษัท ได้ก่อสร้างโรงงานและคลังสินค้าของบริษัท รวมมูลค่าสินทรัพย์ ที่ก่อสร้างใหม่ทั้งสิ้นจำนวน 646.36 ล้านบาท ซึ่ง ที่ดินอาคารและอุปกรณ์ จะแสดงด้วยราคาทุนหักค่าเสื่อมราคาสะสมและขาดทุนจากการด้อยค่า

ณ วันที่ 31 ธันวาคม 2559 บริษัทและบริษัทย่อยมีสินทรัพย์รวมเท่ากับ 2,708.5 ล้านบาท ซึ่งลดลงจาก ณ วันที่ 31 ธันวาคม 2558 จำนวน 243.1 ล้านบาท โดยมีสินทรัพย์หลัก ได้แก่ 1. ลูกหนี้การค้าจำนวน 806.61 ล้านบาท หรือคิดเป็นสัดส่วนร้อยละ 29.78 ของสินทรัพย์รวมของบริษัทและบริษัทย่อย ซึ่งลดลงจาก ณ วันที่ 31 ธันวาคม 2558 จำนวน 103.94 ล้านบาท แม้รายได้จากการขายและให้บริการได้เติบโตเพิ่มขึ้นร้อยละ 10 เพราะ เป็นผลจากระบบการเก็บเงินลูกหนี้มีประสิทธิภาพดีขึ้น 2. สินค้าคงเหลือสุทธิจำนวน 761.71 ล้านบาท หรือคิดเป็นสัดส่วนร้อยละ 28.12 ของสินทรัพย์รวมของบริษัทและบริษัทย่อย ณ วันที่ 31 ธันวาคม 2559 ซึ่งลดลงจาก ณ วันที่ 31 ธันวาคม 2558 จำนวน 113 ล้านบาท สินค้าคงเหลือลดลงจากปีก่อนหน้าร้อยละ 13.4 แม้รายได้จากการขายและให้บริการได้ปรับตัวเพิ่มขึ้นร้อยละ 10 เป็นผลจากการบริหารจัดการระบบสินค้าคงเหลือมีประสิทธิภาพดีขึ้น 3. ที่ดินอาคารและอุปกรณ์ จำนวน 979.09 ล้านบาท หรือคิดเป็นสัดส่วนร้อยละ 36.15 ของสินทรัพย์รวมของบริษัทและบริษัทย่อย ซึ่งลดลงจาก ณ วันที่ 31 ธันวาคม 2558 จำนวน 24.02 ล้านบาท เนื่องจาก ค่าเสื่อมราคาที่ดิน อาคารและอุปกรณ์ ของ ทรัพย์สินถาวร จำนวน 80.9 ล้านบาท และบริษัท ได้มีการลงทุน ทางด้านทรัพย์สินถาวรและสินทรัพย์ไม่มีตัวตน เพิ่มขึ้นใน ปี 2559 จำนวน 57 ล้านบาท

ณ วันที่ 31 ธันวาคม 2560 บริษัทและบริษัทย่อยมีสินทรัพย์รวมเท่ากับ 2,849.7 ล้านบาท ซึ่งเพิ่มขึ้นจาก ณ วันที่ 31 ธันวาคม 2559 จำนวน 141.2 ล้านบาท โดยมีสินทรัพย์หลัก ได้แก่ 1. ลูกหนี้การค้าจำนวน 816.5 ล้านบาท หรือคิดเป็นสัดส่วนร้อยละ 28.7 ของสินทรัพย์รวมของบริษัทและบริษัทย่อย ซึ่งเพิ่มขึ้นจาก ณ วันที่ 31 ธันวาคม 2559 จำนวน 68.40 ล้านบาท หรือเพิ่มขึ้นร้อยละ 9 เนื่องจากในปลายปี 2559 บริษัทมีรายได้จำนวนประมาณ 145 ล้านบาท จากการเปลี่ยนผลิตภัณฑ์ LED แทนของเดิมเพื่อประหยัดพลังงานให้กับลูกค้ารายใหญ่จำนวนหนึ่ง และลูกค้าเหล่านี้ได้ชำระเงินในปลายเดือนธันวาคมของปีเดียวกันเพื่อให้สามารถรับสิทธิประโยชน์ทางภาษี แต่ในปี 2560 ไม่มีรายการพิเศษที่คล้ายคลึงกัน 2. สินค้าคงเหลือสุทธิจำนวน 878.5 ล้านบาท หรือคิดเป็นสัดส่วนร้อยละ 30.8 ของสินทรัพย์รวมของบริษัทและบริษัทย่อย ณ วันที่ 31 ธันวาคม 2560 ซึ่งเพิ่มขึ้นจาก ณ วันที่ 31 ธันวาคม 2559 จำนวน 116.8 ล้านบาท สินค้าคงเหลือเพิ่มขึ้นจากปีก่อนหน้าร้อยละ 15 สาเหตุใหญ่เป็นผลจากการเลื่อนรับรายได้จากงาน TURNKEY จำนวน 31 ล้านบาทจากปลายปี 2560 มาเป็นต้นปี 2561 และการเลื่อนส่งมอบงานของหลายโครงการมูลค่าประมาณ 180 ล้านบาทจากปลายปี 2560 มาเป็นไตรมาส ที่ 1 และไตรมาสที่ 2 ของปี 2561 3. ที่ดินอาคารและอุปกรณ์ จำนวน 959.6 ล้านบาท หรือคิดเป็นสัดส่วนร้อยละ 33.7 ของสินทรัพย์รวมของบริษัทและบริษัทย่อย ซึ่งลดลงจาก ณ วันที่ 31 ธันวาคม 2559 จำนวน 19.50 ล้านบาท หรือลดลงร้อยละ 2 สาเหตุใหญ่เป็นผลจากการหักค่าเสื่อมราคาของอาคาร เครื่องจักร และอุปกรณ์



คุณภาพของสินทรัพย์**ลูกหนี้การค้า**

เนื่องจาก ลูกหนี้การค้าเป็นสินทรัพย์หลักของบริษัทและบริษัทย่อย โดยคิดเป็นสัดส่วนเฉลี่ยประมาณร้อยละ 28.7 ของมูลค่าสินทรัพย์รวมของบริษัทและบริษัทย่อย และการขายส่วนใหญ่ของบริษัทเป็นการขายแบบให้สินเชื่อกับลูกค้า ดังนั้น บริษัทจึงได้กำหนดนโยบายและระเบียบวิธีปฏิบัติเกี่ยวกับการควบคุมสินเชื่อทางการค้า โดยมีขั้นตอนดังนี้

- 1. ขั้นตอนการพิจารณาเบื้องต้น** ได้แก่ การพิจารณาลักษณะการประกอบธุรกิจและสภาพธุรกิจของลูกค้า ชื่อเสียง ฐานะทางการเงิน ประเภทและปริมาณสินค้าที่มีการสั่งซื้อ เพื่อเป็นข้อมูลเบื้องต้นในการพิจารณากำหนดสินเชื่อทางการค้า
- 2. การพิจารณากำหนดเงื่อนไขทางการค้า** หากเป็นลูกค้ารายใหม่ บริษัทอาจมีการกำหนดให้ชำระค่าสินค้าเป็นเงินสด หรือในกรณีที่ทางผู้ซื้อต้องการสินเชื่อทางการค้า บริษัทอาจมีการกำหนดให้ผู้ซื้อวางหลักทรัพย์เพื่อค้ำประกันค่าสินค้า ซึ่งบริษัทจะมีการพิจารณาเป็นรายกรณี สำหรับในกรณีของลูกค้าที่เคยมีการสั่งซื้อสินค้ากับบริษัทเป็นระยะเวลานาน และมีการชำระหนี้ที่ดี บริษัทจะมีการให้สินเชื่อทางการค้าระหว่าง 30-90 วัน
- 3. ขั้นตอนการควบคุมสินเชื่อ** นอกเหนือจากการจัดตั้งแผนกสินเชื่อขึ้นเพื่อติดตามและเร่งรัดการชำระหนี้จากลูกค้า บริษัทได้มีการวางนโยบายการตั้งสำรองหนี้สูญเป็นการทั่วไปในอัตราร้อยละ 0.50 ของยอดขายในแต่ละเดือน เมื่อครบทุก ๆ ไตรมาส บริษัทจะมีการทบทวนบัญชีลูกหนี้การค้าของบริษัท เพื่อพิจารณาดังสำรองหนี้สูญตามข้อเท็จจริงที่ปรากฏ สำหรับหนี้ที่ค้างกำหนดชำระเกินกว่า 1 ปีขึ้นไปและมีปัญหาทางการเงิน บริษัทจะดำเนินการด้านกฎหมายกับลูกหนี้รายนั้นๆ ต่อไป

ตารางแสดงลูกหนี้การค้าของบริษัทและบริษัทย่อย

สถานะบัญชีลูกหนี้การค้า	ณ 31 ธันวาคม 2560		ณ 31 ธันวาคม 2559		ณ 31 ธันวาคม 2558	
	ล้านบาท	%	ล้านบาท	%	ล้านบาท	%
ภายในวันที่ครบกำหนดชำระ	469.40	51.51	469.33	54.93	545.44	56.79
เกินกำหนดชำระ :						
น้อยกว่า 3 เดือน	243.97	26.77	260.60	30.50	265.63	27.66
3-6 เดือน	37.06	4.07	38.72	4.53	62.51	6.51
6-12 เดือน	38.67	4.24	30.53	3.57	40.84	4.25
มากกว่า 12 เดือน	122.19	13.41	55.31	6.47	46.02	4.79
รวม	911.29	100	854.49	100	960.44	100
หัก สำรองหนี้สูญ	(32.00)	3.51	(28.02)	3.28	(24.53)	2.55
หัก รายได้และดอกเบี้ยรอการรับรู้	(15.50)	1.70	(19.87)	2.33	(25.36)	2.64
ลูกหนี้การค้าสุทธิ	863.79		806.60		910.55	

ณ วันที่ 31 ธันวาคม 2560 บริษัทและบริษัทย่อยมียอด ลูกหนี้การค้าจำนวน 863.79 ล้านบาท มีระยะเวลาการเกินหนี้เฉลี่ยเท่ากับ 118 วัน เมื่อเทียบกับยอดลูกหนี้ ณ วันที่ 31 ธันวาคม 2559 ซึ่งมียอด ลูกหนี้การค้าเท่ากับ 806.60 ล้านบาท และมีระยะเวลาการเกินหนี้ 105 วัน ซึ่งเพิ่มขึ้นจาก ณ วันที่ 31 ธันวาคม 2559 จำนวน 68.40 ล้านบาท หรือเพิ่มขึ้นร้อยละ 9 เนื่องจากในปลายปี 2559 บริษัทมีรายได้จำนวนประมาณ 145 ล้านบาท จากการเปลี่ยนผลิตภัณฑ์ LED แทนของเดิมเพื่อประหยัดพลังงานให้กับลูกค้ารายใหญ่จำนวนหนึ่ง และลูกค้าเหล่านี้ได้ชำระเงินในปลายเดือนธันวาคมของปีเดียวกันเพื่อให้สามารถรับสิทธิประโยชน์ทางภาษี แต่ในปี 2560 ไม่มีรายการพิเศษที่คล้ายคลึงกัน

ทนาย

สินค้าคงเหลือ

บริษัทและบริษัทย่อยมีสินค้าคงเหลือเป็นสินทรัพย์หลัก โดยคิดเป็นสัดส่วนเฉลี่ยประมาณร้อยละ 30.8 ของสินทรัพย์รวมของบริษัทและบริษัทย่อย ทั้งนี้ เนื่องจากบริษัทมีนโยบายในการจำหน่ายผลิตภัณฑ์ที่หลากหลาย ทำให้ปริมาณสินค้าที่บริษัทต้องสำรองไว้มีปริมาณค่อนข้างสูง สินค้าคงเหลือของบริษัทกว่าร้อยละ 81.46 ของสินค้าคงเหลือทั้งหมดเป็นสินค้าสำเร็จรูป ซึ่งสามารถแบ่งออกเป็น 4 กลุ่ม ดังรายละเอียดต่อไปนี้

- 1. สินค้าหลัก** เป็นสินค้าที่บริษัทขายเป็นประจำในปัจจุบัน รวมถึงสินค้าที่วางแผนจะบุกตลาดในอนาคต
- 2. สินค้าทั่วไป** เป็นสินค้าที่บริษัทมีไว้เพื่อจัดจำหน่ายตามปกติโดยทั่วไปเพื่อบริการลูกค้า สินค้ากลุ่มนี้เป็นสินค้าที่มีการหมุนเวียนสม่ำเสมอและมีรายการสินค้าจำนวนมาก ฉะนั้นบริษัทจึงพยายามสำรองสินค้าแต่ละชนิดในปริมาณที่ไม่สูงมากนัก สินค้าในกลุ่มหมุนเวียนทั่วไปคิดเป็นร้อยละ 47.70 ของสินค้าคงเหลือสำเร็จรูปทั้งหมด
- 3. สินค้าเฝ้าติดตาม** คือ สินค้าที่ไม่มีการเคลื่อนไหวเกิน 6 เดือน หรือ อายุเกิน 2 ปี หรือ สินค้าที่สั่งซื้อ/สั่งผลิตเพื่องานบางโครงการโดยเฉพาะ และโครงการได้จบเรียบร้อยแล้ว และทางบริษัทเชื่อว่าอาจไม่สามารถขายสินค้าดังกล่าวในราคาเดิมให้กับลูกค้ารายอื่นได้ ซึ่งสินค้ากลุ่มนี้ บริษัทมีนโยบายตั้งการด้อยค่าสินค้าในอัตรา ร้อยละ 10 ของราคาต้นทุน
- 4. สินค้าระบายสต็อก** เป็นสินค้าที่เริ่มได้รับความนิยมน้อยลง หรือเป็นสินค้าที่มีแนวโน้มว่าอาจมีสินค้าอื่นที่มีราคาถูกกว่ามาทดแทน บริษัทมีนโยบายที่จะระบายสินค้ากลุ่มนี้ออกไปโดยเร็ว โดยการจัดโปรโมชั่นลดราคาสินค้ารวมทั้งการนำสินค้าไปขายในงานแสดงสินค้าในที่ต่างๆ ซึ่งในอดีตที่ผ่านมาบริษัทสามารถขายสินค้าดังกล่าวได้ในราคาที่สูงกว่าต้นทุน อย่างไรก็ตามบริษัทมีนโยบายตั้งสำรองการด้อยค่าของสินค้าระบายสต็อกในอัตราร้อยละ 20-50 ของราคาต้นทุน ส่วนสินค้าระบายสต็อกที่อยู่ในสภาพไม่สมบูรณ์ บริษัทจะตั้งสำรองการด้อยค่าเต็มจำนวน สินค้าในกลุ่มระบายสต็อคิดเป็นร้อยละ 13.08 ของสินค้าคงเหลือสำเร็จรูปทั้งหมด

ตารางแสดงรายละเอียดส่วนประกอบของสินค้าคงเหลือของบริษัทและบริษัทย่อย เป็นดังนี้

ประเภทของสินค้าคงเหลือ	ณ 31 ธันวาคม 2560		ณ 31 ธันวาคม 2559		ณ 31 ธันวาคม 2558	
	ล้านบาท	%	ล้านบาท	%	ล้านบาท	%
สินค้าซื้อมาขายไป และสินค้าสำเร็จรูป	753.28	81.46	635.37	78.90	740.41	81.82
สินค้านำเข้าระหว่างผลิต	24.27	2.62	22.18	2.75	28.18	3.11
วัตถุดิบทางตรง	113.58	12.28	108.60	13.49	114.31	12.63
สินค้านำเข้าระหว่างทาง	33.53	3.64	39.13	4.86	21.98	2.43
รวม	924.66	100	805.28	100	904.88	100
หักค่าเผื่อสินค้าล้าสมัยและเคลื่อนไหวช้า	(46.13)		(43.57)	(5.41)	(30.17)	(3.33)
สุทธิ	878.53		761.71		874.71	

ณ วันที่ 31 ธันวาคม 2560 บริษัทและบริษัทย่อยมียอด สินค้าคงเหลือจำนวน 878.53 ล้านบาท มีระยะเวลาขายสินค้าเฉลี่ยเท่ากับ 169 วัน ซึ่งยอดสินค้าคงเหลือ เมื่อเทียบกับยอด ณ วันที่ 31 ธันวาคม 2559 บริษัทและบริษัทย่อยมียอด สินค้าคงเหลือจำนวน 761.71 ล้านบาท มีระยะเวลาขายสินค้าเฉลี่ยเท่ากับ 140 วัน และเทียบกับยอด ณ วันที่ 31 ธันวาคม 2557 บริษัทและบริษัทย่อยมียอด สินค้าคงเหลือจำนวน 874.71 ล้านบาท มีระยะเวลาขายสินค้าเฉลี่ยเท่ากับ 169 วัน สินค้าคงเหลือในปี 2560 เพิ่มขึ้น จากปี 2559 เป็นสัดส่วนร้อยละ 15 สาเหตุใหญ่เป็นผลจากการเลื่อนรับรายได้จากงาน TURNKEY จำนวน 31 ล้านบาทจากปลายปี 2560 มาเป็นต้นปี 2561 และการเลื่อนส่งมอบงานของหลายโครงการมูลค่าประมาณ 180 ล้านบาทจากปลายปี 2560 มาเป็นไตรมาส ที่ 1 และไตรมาสที่ 2 ของปี 2561

ท.ท.ท.

สภาพคล่อง**กระแสเงินสด**

ในปี 2558 บริษัทและบริษัทย่อยมีกระแสเงินสดสุทธิเพิ่มขึ้นเท่ากับ 33.29 ล้านบาท ทั้งนี้ กระแสเงินสดสุทธิของบริษัทและบริษัทย่อย ปี 2558 ประกอบด้วย 1) กระแสเงินสดจากกิจกรรมดำเนินงานจำนวนเพิ่มขึ้น 207.57 ล้านบาท โดยแบ่งเป็นกระแสเงินสดจากกิจกรรมดำเนินงาน ที่ยังไม่รวมการเปลี่ยนแปลงในสินทรัพย์และหนี้สินดำเนินงานเป็นกระแสเงินสด ลดลงจากปี 2557 เป็นจำนวนเงิน 44.56 ล้านบาท สาเหตุใหญ่มาจากกำไรสำหรับปีลดลง จาก ปี 2557 จำนวน 147.06 ล้านบาท มาเป็น 62.11 ล้านบาทในปี 2558 แต่เมื่อรวม กับเงินสดสุทธิที่เกิดจากการเปลี่ยนแปลงสินทรัพย์และหนี้สินการดำเนินงาน บริษัทและบริษัทย่อย มีกระแสเงินสดจากการดำเนินงานเพิ่มขึ้นจากปี 2557 เป็นจำนวนเงิน 327.2 ล้านบาท ซึ่งเกิดจากลูกหนี้การค้า และสินค้าคงคลัง ที่บริษัทสามารถจัดการได้ดีขึ้น ส่งผลให้กระแสเงินสดจากการดำเนินงานบริษัทเพิ่มขึ้น 2) กระแสเงินสดจากกิจกรรมลงทุนลดลง 238.10 ล้านบาท เป็นผลจากการลงทุนก่อสร้างอาคารคลังสินค้าและโรงงานใหม่ของบริษัท 3) กระแสเงินสดจากกิจกรรมจัดหาเงิน เพิ่มขึ้นเป็นจำนวนเงิน 63.82 ล้านบาท เป็นผลมาจาก การกู้ยืมเงินระยะยาวเพื่อการก่อสร้างอาคารคลังสินค้าและโรงงานใหม่ของบริษัท จำนวน 175.69 ล้านบาท และบริษัทมีเงินสดรับจากหุ้นออกให้ตามใบสำคัญแสดงสิทธิ จำนวน 29.27 ล้านบาท ที่เหลือเป็นเงินสดรับจากกู้ยืมระยะสั้นเพื่อใช้ในเงินทุนหมุนเวียนของบริษัท จำนวน 82.7 ล้านบาท บริษัทมีการจ่ายเงินสดเพื่อชำระดอกเบี้ยจำนวน 63.5 ล้านบาท จ่ายหนี้สินตามสัญญาเช่าการเงิน จำนวน 10 ล้านบาท จ่ายเงินปันผล 77.6 ล้านบาท และชำระคืนเงินกู้ จำนวน 72.56 ล้านบาท

ในปี 2559 บริษัทและบริษัทย่อยมีกระแสเงินสดสุทธิเพิ่มขึ้นเท่ากับ 15.01 ล้านบาท ทั้งนี้ กระแสเงินสดสุทธิของบริษัทและบริษัทย่อย ปี 2559 ประกอบด้วย 1) กระแสเงินสดจากกิจกรรมดำเนินงานจำนวนเพิ่มขึ้น 553.62 ล้านบาท โดยแบ่งเป็นกระแสเงินสดจากกิจกรรมดำเนินงาน ที่ยังไม่รวมการเปลี่ยนแปลงในสินทรัพย์และหนี้สินดำเนินงานเป็นกระแสเงินสดเพิ่มขึ้น 269.50 ล้านบาท เพิ่มขึ้นจากปี 2558 เป็นจำนวนเงิน 46.14 ล้านบาท เงินสดสุทธิทั้งหมดได้จากกิจกรรมดำเนินงานเพิ่มขึ้น 553.62 ล้านบาท โดยเพิ่มขึ้นจากปี 2558 เป็นจำนวนเงิน 346.05 ล้านบาท สาเหตุใหญ่มาจากลูกหนี้การค้าที่ลดลง รวมทั้งสินค้าคงเหลือที่ลดลง ทั้งๆที่ยอดขายสูงขึ้น เป็นเพราะบริษัทมีการจัดการและควบคุม ระบบลูกหนี้ และสินค้าคงคลัง ดีขึ้น ส่งผลให้กระแสเงินสดจากการดำเนินงานบริษัทเพิ่มขึ้น 2) กระแสเงินสดจากกิจกรรมลงทุนลดลง 55.69 ล้านบาท เป็นผลจากการลงทุนก่อสร้างอาคารคลังสินค้าและโรงงานใหม่ของบริษัทจำนวน 13.2 ล้านบาท การซื้อเครื่องจักร 11 ล้านบาท และ การจัดซื้ออุปกรณ์คอมพิวเตอร์ เครื่องใช้สำนักงานและสินทรัพย์ไม่มีตัวตน อีก 31.49 ล้านบาท 3) กระแสเงินสดจากกิจกรรมจัดหาเงิน ลดลงเป็นจำนวนเงิน 482.91 ล้านบาท เป็นผลมาจาก 1.ชำระเงินเบิกเกินบัญชีและเงินกู้ยืมระยะสั้น จำนวน 308.57 ล้านบาท 2. การชำระเงินกู้ยืมระยะยาวจำนวน 93.46 ล้านบาท 3. การจ่ายดอกเบี้ย จำนวน 59.07 ล้านบาท 4. การจ่ายเงินปันผลให้ ผู้ถือหุ้น จำนวน 41.15 ล้านบาท นอกจากนี้ บริษัท ยังได้รับเงินจากหุ้นออกให้ตามใบสำคัญแสดงสิทธิ อีก จำนวน 23.09 ล้านบาท ส่งผลให้ กระแสเงินสดจากกิจกรรมจัดหาเงิน ลดลงเป็นจำนวนเงิน 482.91 ล้านบาท

ในปี 2560 บริษัทและบริษัทย่อยมีกระแสเงินสดสุทธิลดลงเท่ากับ 27.09 ล้านบาท ทั้งนี้ กระแสเงินสดสุทธิของบริษัทและบริษัทย่อย ปี 2560 ประกอบด้วย 1) กระแสเงินสดจากกิจกรรมดำเนินงานจำนวนลดลง 42.42 ล้านบาท โดยแบ่งเป็นกระแสเงินสดจากกิจกรรมดำเนินงาน ที่ยังไม่รวมการเปลี่ยนแปลงในสินทรัพย์และหนี้สินดำเนินงานเป็นกระแสเงินสดเพิ่มขึ้น 227.74 ล้านบาท ลดลงจากปี 2559 เป็นจำนวนเงิน 41.76 ล้านบาท เงินสดสุทธิทั้งหมดได้จากกิจกรรมดำเนินงานลดลง 42.42 ล้านบาท โดยลดลงจากปี 2559 เป็นจำนวนเงิน 596.04 ล้านบาท สาเหตุใหญ่มาจากลูกหนี้การค้าที่เพิ่มขึ้น รวมทั้งสินค้าคงเหลือที่เพิ่มขึ้น เนื่องจากในปี 2559 บริษัทมีรายได้จำนวนประมาณ 145 ล้านบาท จากการเปลี่ยนผลิตภัณฑ์ LED แทนของเดิมเพื่อประหยัดพลังงานให้กับลูกค้ารายใหญ่จำนวนหนึ่ง และลูกค้าเหล่านี้ได้ชำระเงินในปลายเดือนธันวาคมของปีเดียวกันเพื่อให้สามารถรับสิทธิประโยชน์ทางภาษี แต่ในปี 2560 ไม่มีรายการพิเศษที่คล้ายคลึงกัน อีกทั้งเป็นผลจากการเลื่อนรับรายได้จากงาน TURNKEY จำนวน 31 ล้านบาทจากปลายปี 2560 มาเป็นต้นปี 2561 และการเลื่อนส่งมอบงานของหลายโครงการมูลค่าประมาณ 180 ล้านบาทจากปลายปี 2560 มาเป็นไตรมาส ที่ 1 และไตรมาสที่ 2 ของปี 2561 กระแสเงินสดจากกิจกรรมลงทุนลดลง 62.69 ล้านบาท สาเหตุหลักเป็นผลจากการลงทุนก่อสร้างอาคารคลังสินค้าและโรงงานใหม่ของบริษัทจำนวน 26 ล้านบาท การซื้อเครื่องจักร 7.3 ล้านบาท และ การจัดซื้ออุปกรณ์คอมพิวเตอร์ เครื่องใช้สำนักงานและ สินทรัพย์ไม่มีตัวตน อีก 24.20 ล้านบาท 3) กระแสเงินสดจากกิจกรรมจัดหาเงิน เพิ่มขึ้นเป็นจำนวนเงิน 78.40 ล้านบาท สาเหตุหลักเป็นผลมาจาก 1) เงินเบิกเกินบัญชีและเงินกู้ยืมระยะสั้นเพิ่มขึ้น จำนวน 221.97 ล้านบาท 2) การชำระเงินกู้ยืม

ระยะยาวจำนวน 101.98 ล้านบาท 3)การจ่ายดอกเบี้ย จำนวน 46.09 ล้านบาท 4) การจ่ายเงินปันผลให้ ผู้ถือหุ้น จำนวน 68.38 ล้านบาท นอกจากนี้ บริษัท ยังได้รับเงินจากหุ้นทุนออกให้ตามใบสำคัญแสดงสิทธิ อีก จำนวน 76 ล้านบาท ส่งผลให้ กระแสเงินสดจากกิจกรรมจัดหาเงิน เพิ่มขึ้นเป็นจำนวนเงิน 78.40 ล้านบาท

อัตราส่วนสภาพคล่องที่สำคัญ

อัตราส่วนสภาพคล่อง เป็นอัตราส่วนที่คำนวณจากสินทรัพย์หมุนเวียนหารด้วยหนี้สินหมุนเวียน ค่าที่ได้ออกมาชี้ให้เห็นถึงความสามารถในการชำระหนี้ระยะสั้นของบริษัท โดยพิจารณาจากสินทรัพย์หมุนเวียนที่บริษัทมีอยู่ในขณะใดขณะหนึ่งว่ามีเพียงพอที่จะจ่ายภาระผูกพันระยะสั้นหรือไม่ ในกรณีนี้บริษัทอัตราส่วนเท่า 1.26 เท่า ในปี 2559 และ 1.23 เท่า ในปี 2560 ซึ่งชี้ให้เห็นว่า สภาพคล่องของบริษัทลดลงเล็กน้อยเมื่อเทียบกับปี 2559

อัตราส่วนสภาพคล่องหมุนเร็ว เนื่องจากสินค้าคงเหลือจัดเป็นสินทรัพย์หมุนเวียนที่มีสภาพคล่องในระดับที่น้อยมาก ดังนั้นการพิจารณาความสามารถของบริษัทในการจ่ายหนี้ระยะสั้นโดยได้นำค่าสินค้าคงเหลือมาคิด บริษัทมีอัตราส่วนสภาพคล่องหมุนเร็ว เท่ากับ 0.67 เท่า ในปี 2559, และ 0.64 เท่า ในปี 2560 ตามลำดับ จะเห็นได้ว่าบริษัทมีสภาพคล่องจากสินทรัพย์สภาพคล่องสูงในระดับที่ลดลงเล็กน้อย เมื่อเทียบกับปี 2559

Cash Cycle หมายถึง ระยะเวลาในการหมุนเวียนของเงินสดของกิจการจากระยะเวลาที่จ่ายเงินสดไปจนกว่าจะได้รับเงินสด เป็นการบอกถึงจำนวนวันที่กิจการต้องรอเพื่อจะได้รับเงินสดที่จ่ายลงทุนไปหมุนเวียนกลับมา ซึ่งก็คือ จำนวนเงินสดที่กิจการต้องลงทุนในลูกหนี้และสินค้าคงคลัง จากการคำนวณพบว่าบริษัทมีระยะเวลาของ Cash Cycle ลดลง มีระยะเวลาจาก 239 วัน ในปี 2558 และ 192 วัน ในปี 2559 และลดลงเป็น 220 วัน ในปี 2560 ตามลำดับ จะเห็นได้ว่าบริษัทมีระยะเวลาในการหมุนเวียนเงินสดของกิจการที่ใช้เวลาเพิ่มขึ้นจากปี 2559 เนื่องจากระยะเวลาเวลาเก็บเงินลูกหนี้ ที่สูงขึ้นและ การเก็บสินค้าคงคลังที่ใช้เวลายาวขึ้นเพื่อตอบสนองความต้องการของลูกค้าที่หลากหลายของบริษัท

อัตราส่วนวิเคราะห์นโยบายทางการเงิน

อัตราส่วนหนี้สินต่อส่วนของผู้ถือหุ้น ของบริษัทคำนวณได้เท่ากับ 1.80 เท่า ในปี 2558 และ 1.45 เท่า ในปี 2559 และลดลงเป็น 1.43 เท่า ในปี 2560 ซึ่งเป็นการพิจารณาสัดส่วนของหนี้สินทั้งหมดเมื่อเทียบกับสัดส่วนของผู้ถือหุ้นจะเห็นว่า โครงสร้างเงินทุนของบริษัทมาจากหนี้สินมากกว่า ส่วนของผู้ถือหุ้น ซึ่งในปี 2560 บริษัทมีอัตราส่วนหนี้สินต่อทุนลดลง

อัตราส่วนแสดงความสามารถในการทำกำไร

อัตราส่วนผลตอบแทนจากส่วนของผู้ถือหุ้น แสดงให้เห็นถึงกำไรสุทธิส่วนที่เป็นของผู้ถือหุ้นเมื่อเทียบกับจำนวนเงินลงทุนที่ได้รับจากส่วนของผู้ถือหุ้น เพื่อวิเคราะห์สมรรถภาพในการทำกำไรให้แก่ผู้ถือหุ้นของกิจการ ซึ่งอัตราผลตอบแทนจากส่วนของผู้ถือหุ้นของบริษัทคำนวณได้เท่ากับ 6.01% ในปี 2558 6.86% ในปี 2559 และ 5.32 % ในปี 2560 เนื่องจากในปี 2560 ยอดขายของบริษัทปรับตัวลดลงถึง 13 % เมื่อเทียบกับปี 2559 สาเหตุหลักเพราะสภาพการแข่งขันมีความเข้มข้น ทำให้บริษัทต้องเสนอสินค้าที่มีราคาต่อหน่วยต่ำลงเพื่อให้สามารถแข่งขันในตลาดได้ รวมทั้งบริษัทมีการขายงาน turnkey ที่ต้องรวมสินค้าและค่าติดตั้งตลอดจนต้องรับชำระเงินเป็นงวดๆ เพิ่มมากขึ้น ส่งผลให้สินค้าที่อยู่ระหว่างการติดตั้งต้องถูกเลื่อนไปรับรู้รายได้ในปี 2561

ท. น. นว

แหล่งที่มาของเงินทุน**ความเหมาะสมของโครงสร้างเงินทุน**

ณ วันที่ 31 ธันวาคม 2558 บริษัทและบริษัทย่อยมีแหล่งเงินทุนหลักมาจากหนี้สิน โดยมีสัดส่วนหนี้สินต่อส่วนของผู้ถือหุ้นเท่ากับ 1.80 โดยเพิ่มขึ้นจากอัตราส่วน ณ วันที่ 31 ธันวาคม 2557 ซึ่งมีสัดส่วนหนี้สินต่อส่วนของผู้ถือหุ้นเท่ากับ 1.74 เนื่องจากบริษัทกู้ยืมเงินเพื่อก่อสร้างอาคารคลังสินค้าและโรงงาน จำนวนมูลค่าการก่อสร้างทั้งสิ้น 646.36 ล้านบาท

ณ วันที่ 31 ธันวาคม 2559 บริษัทและบริษัทย่อยมีแหล่งเงินทุนหลักมาจากหนี้สิน โดยมีสัดส่วนหนี้สินต่อส่วนของผู้ถือหุ้นเท่ากับ 1.45 โดยลดลงจากอัตราส่วน ณ วันที่ 31 ธันวาคม 2558 ซึ่งมีสัดส่วนหนี้สินต่อส่วนของผู้ถือหุ้นเท่ากับ 1.80 เนื่องจากบริษัทมีการชำระเงินกู้ยืมทั้งระยะสั้นและระยะยาวมากขึ้นจากกระแสเงินสดที่ได้รับจากการบริหารลูกหนี้และสินค้าคงคลังที่ดีขึ้น

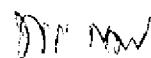
ณ วันที่ 31 ธันวาคม 2560 บริษัทและบริษัทย่อยมีแหล่งเงินทุนหลักมาจากหนี้สิน โดยมีสัดส่วนหนี้สินต่อส่วนของผู้ถือหุ้นเท่ากับ 1.43 โดยลดลงจากอัตราส่วน ณ วันที่ 31 ธันวาคม 2559 ซึ่งมีสัดส่วนหนี้สินต่อส่วนของผู้ถือหุ้นเท่ากับ 1.45 สาเหตุหลักเนื่องจากในปี 2560 บริษัทได้รับเงินจากการแปลงสภาพใบสำคัญแสดงสิทธิ สหกิจจากค่าใช้จ่ายที่เกี่ยวข้อง เป็นจำนวนเงิน 76 ล้านบาท

ส่วนของผู้ถือหุ้น

ณ วันที่ 31 ธันวาคม 2558 บริษัทและบริษัทย่อยมีส่วนของผู้ถือหุ้นจำนวน 1,054.80 ล้านบาท ซึ่งเพิ่มขึ้นจาก ณ วันที่ 31 ธันวาคม 2557 จำนวน 23.57 ล้านบาท เนื่องจากในปี 2558 บริษัทและบริษัทย่อยมีกำไรสุทธิ 61.98 ล้านบาท การเพิ่มทุนออกให้ตามสิทธิ รวมการจ่ายโดยให้หุ้นเป็นเกณฑ์ เป็นเงิน 39.16 ล้านบาท จ่ายเงินปันผล เป็นเงิน 77.57 ล้านบาท

ณ วันที่ 31 ธันวาคม 2559 บริษัทและบริษัทย่อยมีส่วนของผู้ถือหุ้นจำนวน 1,106.60 ล้านบาท ซึ่งเพิ่มขึ้นจาก ณ วันที่ 31 ธันวาคม 2558 จำนวน 51.8 ล้านบาท เนื่องจากในปี 2559 บริษัทและบริษัทย่อยมีกำไรสุทธิ 74.1 ล้านบาท การเพิ่มทุนออกให้ตามสิทธิ รวมการจ่ายโดยให้หุ้นเป็นเกณฑ์ เป็นเงิน 35.25 ล้านบาท จ่ายเงินปันผล เป็นเงิน 41.15 ล้านบาท และขาดทุนจากการประมาณการตามหลักคณิตศาสตร์ประกันภัยสำหรับโครงการผลประโยชน์พนักงานสุทธิจากภาษีเงินได้ที่เกี่ยวข้อง เป็นเงิน 16.54 ล้านบาท

ณ วันที่ 31 ธันวาคม 2560 บริษัทและบริษัทย่อยมีส่วนของผู้ถือหุ้นจำนวน 1,174.16 ล้านบาท ซึ่งเพิ่มขึ้นจาก ณ วันที่ 31 ธันวาคม 2559 จำนวน 67.54 ล้านบาท เนื่องจากในปี 2560 บริษัทและบริษัทย่อยมีกำไรสุทธิ 61.37 ล้านบาท การเพิ่มทุนออกให้ตามสิทธิ รวมการจ่ายโดยให้หุ้นเป็นเกณฑ์ เป็นเงิน 79 ล้านบาท จ่ายเงินปันผล เป็นเงิน 68.38 ล้านบาท และขาดทุนจากการประมาณการตามหลักคณิตศาสตร์ประกันภัยสำหรับโครงการผลประโยชน์พนักงานสุทธิจากภาษีเงินได้ที่เกี่ยวข้อง เป็นเงิน 4.4 ล้านบาท


หนี้สิน

ณ วันที่ 31 ธันวาคม 2558 บริษัทและบริษัทย่อยมีหนี้สินรวมจำนวน 1,896.80 ล้านบาท ซึ่งเพิ่มขึ้นจาก ณ วันที่ 31 ธันวาคม 2557 จำนวน 104.87 ล้านบาท โดยเป็นการเพิ่มขึ้นของเงินกู้ระยะยาวซึ่งกู้มาเพื่อที่จะสร้างโรงงานและคลังสินค้าจำนวน 103 ล้านบาท รวมทั้งการเพิ่มขึ้นของเงินเบิกเกินบัญชีและการกู้ยืมระยะสั้น เพื่อใช้เป็นเงินทุนหมุนเวียนของบริษัท

ณ วันที่ 31 ธันวาคม 2559 บริษัทและบริษัทย่อยมีหนี้สินรวมจำนวน 1,601.86 ล้านบาท ซึ่งลดลงจาก ณ วันที่ 31 ธันวาคม 2558 จำนวน 294.94 ล้านบาท โดยเป็นการลดลงจากการชำระเงินกู้ทั้งระยะสั้นและระยะยาว จำนวน 400.32 ล้านบาท และมีเจ้าหนี้การค้าและหนี้สินอื่นเพิ่มขึ้น จำนวน 85.75 ล้านบาท รวมถึงการเพิ่มขึ้นของภาระผูกพันอัตราผลประโยชน์พนักงาน จำนวน 19.63 ล้านบาท

ณ วันที่ 31 ธันวาคม 2560 บริษัทและบริษัทย่อยมีหนี้สินรวมจำนวน 1,675.49 ล้านบาท ซึ่งเพิ่มขึ้นจาก ณ วันที่ 31 ธันวาคม 2559 จำนวน 73.63 ล้านบาท โดยสาเหตุหลัก เป็นการเพิ่มขึ้นของเงินเบิกเกินบัญชีและเงินกู้ยืมระยะสั้น จำนวน 222 ล้านบาท ชำระเงินกู้ระยะยาว 101.98 ล้านบาท เจ้าหนี้การค้าลดลง 53 ล้านบาท

ต้นทุนขาย

ในปี 2558 บริษัทและบริษัทย่อยมีต้นทุนขายเท่ากับ 1,889.27 ล้านบาท หรือคิดเป็นสัดส่วนต้นทุนขายต่อรายได้จากการขายเท่ากับร้อยละ 70.79 ซึ่งเพิ่มขึ้นจาก ปี 2557 ทั้งนี้ เนื่องจากปี 2558 บริษัทยังใช้กำลังผลิตได้ไม่เต็มที่เพราะเพียโรงงานไปผลิตที่แห่งใหม่ ส่งผลให้ต้นทุนการผลิตเพิ่มสูงขึ้น ส่งผลให้อัตรากำไรเบื้องต้นของบริษัทลดลงจาก ร้อยละ 30.6 ในปี 2557 มาเป็น ร้อยละ 29.21 ในปี 2558

ในปี 2559 บริษัทและบริษัทย่อยมีต้นทุนขายเท่ากับ 2,105.17 ล้านบาท หรือคิดเป็นสัดส่วนต้นทุนขายต่อรายได้จากการขายเท่ากับร้อยละ 71.69 ซึ่งเพิ่มขึ้นจาก ปี 2558 ทั้งนี้ เนื่องจากปี 2559 สาเหตุใหญ่มาจากต้นปี 2559 บริษัทได้ขายสินค้าให้กับงานโครงการหนึ่งโดยมีอัตรากำไรน้อยกว่าปกติ และปลายปี 2559 บริษัทได้ระบายขายสินค้าที่เคลื่อนไหวช้าในราคาต่ำ ส่งผลให้อัตรากำไรเบื้องต้นของบริษัทลดลงจาก ร้อยละ 29.21 ในปี 2558 มาเป็น ร้อยละ 28.31 ในปี 2559

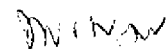
ในปี 2560 บริษัทมีต้นทุนขายและต้นทุนการให้บริการ 1751.8 ล้านบาท ลดลงจากปีก่อนหน้าร้อยละ 17 เป็นผลจากยอดขายที่ลดลงร้อยละ 13 และอัตราต้นทุนขายต่อรายได้จากการขายปรับตัวดีขึ้นจากร้อยละ 71.7 ในปี 2559 เป็นร้อยละ 68.6 ในปี 2560

ค่าใช้จ่ายในการขายและบริหาร

ใน ปี 2558 บริษัทและบริษัทย่อยมีค่าใช้จ่ายในการขายและบริหารเท่ากับ 660.08 ล้านบาท โดยแยกเป็นค่าใช้จ่ายในการขาย 277.67 ล้านบาท ค่าใช้จ่ายในการบริหาร 382.41 ล้านบาท ค่าใช้จ่ายดังกล่าวเพิ่มขึ้นจากปี 2557 เป็นจำนวนเงิน 68.29 ล้านบาท หรือเพิ่มขึ้นในสัดส่วนร้อยละ 11.5 สาเหตุใหญ่ เป็นผลจากการปรับเงินเดือนประจำปี และค่าใช้จ่ายที่เพิ่มขึ้นจากการสร้างอาคารโรงงานและคลังสินค้าแห่งใหม่ที่หนองค้อ เช่น ค่าเสื่อมราคาทรัพย์สินเพิ่มขึ้น 19.6 ล้านบาท และค่าสวัสดิการช่วยเหลือพนักงานที่ต้องเดินทางไปทำงานที่แห่งใหม่เป็นเงิน 11.2 ล้านบาท รวมถึงค่าใช้จ่ายที่จ่ายครั้งเดียวเพราะการย้ายโรงงานและคลังสินค้าไปที่แห่งใหม่อีก 6.0 ล้านบาท

ใน ปี 2559 บริษัทและบริษัทย่อยมีค่าใช้จ่ายในการขายและบริหารเท่ากับ 702.37 ล้านบาท โดยแยกเป็นค่าใช้จ่ายในการขาย 286.06 ล้านบาท ค่าใช้จ่ายในการบริหาร 416.31 ล้านบาท ค่าใช้จ่ายดังกล่าวเพิ่มขึ้นจากปี 2558 เป็นจำนวนเงิน 42.29 ล้านบาท หรือเพิ่มขึ้นในสัดส่วนร้อยละ 6.4 เป็นผลมาจากการปรับเงินเดือนประจำปีเฉลี่ยในอัตราประมาณร้อยละ 6 และค่าเสื่อมราคาทรัพย์สินจากการก่อสร้างโรงงานและอาคารคลังสินค้าที่หนองค้อ เพิ่มขึ้น รวมทั้งค่าใช้จ่ายแปรผันตามยอดขายและผลงานด้านอื่นได้ปรับตัวสูงขึ้น

ใน ปี 2560 บริษัทและบริษัทย่อยมีค่าใช้จ่ายในการขายและบริหารเท่ากับ 689.84 ล้านบาท โดยแยกเป็นค่าใช้จ่ายในการจัดจำหน่าย จำนวน 278.13 ล้านบาท ค่าใช้จ่ายในการบริหาร 411.71 ล้านบาท ค่าใช้จ่ายดังกล่าวลดลงจากปี 2559 เป็นจำนวนเงิน 12.54 ล้านบาท หรือลดลงในสัดส่วนร้อยละ 1.8 เพราะแม้ค่าใช้จ่ายที่เกิดจากการปรับเงินเดือนประจำปีจะเพิ่มขึ้นประมาณร้อยละ 4 ก็ตาม แต่ค่าใช้จ่ายในการส่งเสริมการขายและค่าใช้จ่ายอื่นๆส่วนใหญ่ได้ปรับตัวลดลง



กำไรขั้นต้น

ใน ปี 2558 บริษัทและบริษัทย่อยมีกำไรขั้นต้นจำนวน 779.43 ล้านบาท หรือคิดเป็นอัตรากำไรขั้นต้นร้อยละ 29.21 ของรายได้จากการขาย ซึ่งลดลงจากปี 2557 ที่มีอัตรากำไรขั้นต้นร้อยละ 30.55 ของรายได้จากการขาย เนื่องจากในปี 2558 บริษัทยังใช้กำลังผลิตได้ไม่เต็มที่เพราะเพียโรงงานไปผลิตที่แห่งใหม่ ส่งผลให้ต้นทุนการผลิตเพิ่มสูงขึ้น

ใน ปี 2559 บริษัทและบริษัทย่อยมีกำไรขั้นต้นจำนวน 831.23 ล้านบาท หรือคิดเป็นอัตรากำไรขั้นต้นร้อยละ 28.31 ของรายได้จากการขาย ซึ่งลดลงจากปี 2558 ที่มีอัตรากำไรขั้นต้นร้อยละ 29.21 ของรายได้จากการขาย ทั้งนี้ เนื่องจากปี 2559 สาเหตุใหญ่มา

จากต้นปี 2559 บริษัทได้ขายสินค้าให้กับงานโครงการหนึ่งโดยมีอัตรากำไรน้อยกว่าปกติ และปลายปี 2559 บริษัทได้ระบายขายสินค้าที่เคลื่อนไหวช้าในราคาต่ำ

ใน ปี 2560 บริษัทและบริษัทย่อยมีกำไรขั้นต้นจำนวน 800.95 ล้านบาท หรือคิดเป็นอัตรากำไรขั้นต้นร้อยละ 31.38 ของรายได้จากการขาย ซึ่งเพิ่มขึ้นจากปี 2559 ที่มีอัตรากำไรขั้นต้นร้อยละ 28.31 ของรายได้จากการขาย ทั้งนี้ เนื่องจาก บริษัทได้ปรับปรุงประสิทธิภาพในการผลิต และควบคุมต้นทุนสินค้าให้มีประสิทธิภาพยิ่งขึ้น

กำไรจากการดำเนินงาน

ใน ปี 2558 บริษัทและบริษัทย่อยมีกำไรจากการดำเนินงานเท่ากับ 119.35 ล้านบาท ลดลงจากปี 2557 ซึ่งบริษัทและบริษัทย่อยมีกำไรจากการดำเนินงานเท่ากับ 205.55 ล้านบาท เป็นผลจากกำไรขั้นต้น ที่ปรับตัวลดลง เนื่องจากบริษัทยังไม่สามารถใช้กำลังการผลิตได้เต็มที่ จากการย้ายโรงงานไปผลิตที่แห่งใหม่ รวมทั้ง ค่าใช้จ่ายการบริหารที่สูงขึ้นจากการปรับเงินเดือนประจำปี และ ค่าใช้จ่ายที่เพิ่มขึ้นจากการสร้างอาคารโรงงานและคลังสินค้าแห่งใหม่ในพื้นที่พวงศ์ เช่น ค่าเสื่อมราคาทรัพย์สินเพิ่มขึ้น 19.6 ล้านบาท และ ค่าสวัสดิการช่วยเหลือพนักงานที่ต้องเดินทางไปทำงานที่แห่งใหม่เป็นเงิน 11.2 ล้านบาท รวมถึงค่าใช้จ่ายที่จ่ายครั้งเดียวเพราะการย้ายโรงงานและคลังสินค้าไปที่แห่งใหม่อีก 6.0 ล้านบาท

ใน ปี 2559 บริษัทและบริษัทย่อยมีกำไรจากการดำเนินงานเท่ากับ 128.86 ล้านบาท เพิ่มขึ้นจากปี 2558 ซึ่งบริษัทและบริษัทย่อยมีกำไรจากการดำเนินงานเท่ากับ 119.35 ล้านบาท เป็นผลจากยอดขายที่เพิ่มขึ้น ร้อยละ 10 ในขณะที่ค่าใช้จ่ายในการขายและบริหาร เพิ่มขึ้นเพียงร้อยละ 6.4 เป็นผลมาจากการปรับเงินเดือนประจำปีเฉลี่ยในอัตราประมาณร้อยละ 6 และค่าเสื่อมราคาทรัพย์สินจากการก่อสร้างโรงงานและอาคารคลังสินค้าในพื้นที่พวงศ์ เพิ่มขึ้น รวมทั้งค่าใช้จ่ายแปรผันตามยอดขายและผลงานด้านอื่นได้ปรับตัวสูงขึ้น

ใน ปี 2560 บริษัทและบริษัทย่อยมีกำไรจากการดำเนินงานเท่ากับ 111.12 ล้านบาท ลดลงจากปี 2559 ซึ่งบริษัทและบริษัทย่อยมีกำไรจากการดำเนินงานเท่ากับ 128.86 ล้านบาท เป็นผลจากกำไรเบื้องต้นจากการขายและให้บริการรวมรายได้อื่นลดลง 39.2 ล้านบาทหรือลดลงร้อยละ 5 ซึ่งสาเหตุใหญ่มาจากยอดขายที่ลดลงแม้อัตรากำไรเบื้องต้นจะปรับตัวเพิ่มขึ้นจาก 28.3% ในปี 2559 เป็น 31.4% ในปี 2560 ก็ตาม ในขณะที่ บริษัทและบริษัทย่อยมีค่าใช้จ่ายในการขายและบริหารเท่ากับ 689.84 ล้านบาท โดยแยกเป็นค่าใช้จ่ายในการจัดจำหน่าย จำนวน 278.13 ล้านบาท ค่าใช้จ่ายในการบริหาร 411.71 ล้านบาท ค่าใช้จ่ายดังกล่าวลดลงจากปี 2559 เป็นจำนวนเงิน 12.54 ล้านบาท หรือลดลงในสัดส่วนร้อยละ 1.8 เพราะแม้ค่าใช้จ่ายที่เกิดจากการปรับเงินเดือนประจำปีจะเพิ่มขึ้นประมาณร้อยละ 4 ก็ตาม แต่ค่าใช้จ่ายในการส่งเสริมการขายและค่าใช้จ่ายอื่นส่วนใหญ่ได้ปรับตัวลดลง

Signature

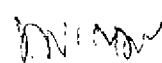
กำไรสำหรับปี

ใน ปี 2558 บริษัทและบริษัทย่อยมีกำไรสำหรับปีเท่ากับ 62.68 ล้านบาท ลดลงจากปี 2557 ซึ่งมีกำไรสำหรับปีเท่ากับ 147.06 ล้านบาท ลดลงจากปี 2557 เป็นจำนวนเงิน 84.38 ล้านบาท หรือลดลงร้อยละ 57.38 เป็นผลจากกำไรเบื้องต้นจากการขายและการให้บริการลดลง 17.92 ล้านบาท รายได้อื่นเพิ่มขึ้น 10.77 ล้านบาท ค่าใช้จ่ายในการขายและบริหารเพิ่มขึ้น 68.28 ล้านบาท ต้นทุนทางการเงินเพิ่มขึ้น 20.51 ล้านบาท และบริษัทมีค่าใช้จ่ายภาษีเงินได้ลดลง 11.08 ล้านบาท

ใน ปี 2559 บริษัทและบริษัทย่อยมีกำไรสำหรับปีเท่ากับ 74.11 ล้านบาท เพิ่มขึ้นจากปี 2558 ซึ่งมีกำไรสำหรับปีเท่ากับ 62.68 ล้านบาท เพิ่มขึ้นจากปี 2558 เป็นจำนวนเงิน 11.43 ล้านบาท หรือเพิ่มขึ้นร้อยละ 18.24 เป็นผลมาจากกำไรเบื้องต้นจากการขายและการให้บริการ รวมทั้งรายได้อื่น เพิ่มขึ้น 59.2 ล้านบาท หรือเพิ่มขึ้น ร้อยละ 7 สาเหตุใหญ่มาจากยอดขายที่เพิ่มขึ้น ในขณะที่ค่าใช้จ่ายในการขายและบริหารรวมดอกเบี้ยจ่ายเพิ่มขึ้น 42.8 ล้านบาท หรือเพิ่มขึ้นเพียงร้อยละ 6 เป็นผลมาจากการปรับเงินเดือน

ประจำปีเฉลี่ยในอัตราประมาณร้อยละ 6 และค่าเสื่อมราคาทรัพย์สินจากการก่อสร้างโรงงานและอาคารคลังสินค้าที่เพิ่มสูงขึ้น รวมทั้งค่าใช้จ่ายแปรผันตามยอดขายและผลงานด้านอื่นได้ปรับตัวสูงขึ้น

ในปี 2560 บริษัทและบริษัทย่อยมีกำไรสำหรับปีเท่ากับ 61.08 ล้านบาท ลดลงจากปี 2559 ซึ่งมีกำไรสำหรับปีเท่ากับ 74.11 ล้านบาท ลดลงจากปี 2559 เป็นจำนวนเงิน 13.03 ล้านบาท หรือลดลงร้อยละ 17.58 เป็นผลมาจากกำไรเบื้องต้นจากการขายและให้บริการรวมรายได้ขึ้นลดลง 39.2 ล้านบาทหรือลดลงร้อยละ 5 ซึ่งสาเหตุใหญ่มาจากยอดขายที่ลดลงแม้อัตรากำไรเบื้องต้นจะปรับตัวเพิ่มขึ้นจาก 28.3% ในปี 2559 เป็น 31.4% ในปี 2560 ก็ตาม ในขณะที่ค่าใช้จ่ายในการขายและบริหารรวมดอกเบี้ยจ่ายลดลง 26.0 ล้านบาทหรือลดลงร้อยละ 3 ซึ่งสาเหตุใหญ่เป็นผลจากค่าใช้จ่ายส่งเสริมการขายและค่าใช้จ่ายอื่นส่วนใหญ่ได้ปรับตัวลดลง รวมทั้งอัตราดอกเบี้ยเงินกู้ได้ปรับตัวลดลง แต่มีภาษีเงินได้ที่ดินลดลงเพียง 0.2 ล้านบาทเพราะในปีนี้บริษัทย่อยแห่งหนึ่งซึ่งได้รับการส่งเสริมการลงทุนมียอดขายของสินค้าจำนวนหนึ่งที่ไม่อยู่ในขายได้รับการยกเว้นภาษีเงินได้ที่ดินลดลง



14.2 ปัจจัยและอิทธิพลหลักที่อาจมีผลต่อการดำเนินงานหรือฐานะการเงินในอนาคต

อุตสาหกรรมผลิตภัณฑ์ไฟฟ้าแสงสว่างมีความเกี่ยวข้องกับการขยายตัวของอุตสาหกรรมก่อสร้าง เมื่อใดที่การก่อสร้างขยายตัวมาก ธุรกิจผลิตภัณฑ์ไฟฟ้าแสงสว่างจะเติบโตสูงตามไปด้วย อย่างไรก็ตามการขยายตัวของผลิตภัณฑ์ไฟฟ้าแสงสว่างยังขึ้นอยู่กับพฤติกรรมของผู้บริโภคที่ต้องการเปลี่ยนมาใช้ผลิตภัณฑ์ที่มีคุณภาพดีกว่า ประหยัดพลังงานได้มากกว่า หรือมีรูปแบบที่สวยงามกว่า รวมถึงการเปลี่ยนผลิตภัณฑ์ใหม่แทนของเดิมที่ชำรุดหรือหมดอายุ ตลอดจนการขยายตัวของการจัดงานเทศกาลต่างๆ และการขยายตัวของสื่อโฆษณาที่ใช้ไฟฟ้าแสงสว่าง เป็นต้น นอกจากนี้นโยบายของรัฐที่ส่งเสริมให้ใช้ผลิตภัณฑ์ไฟฟ้าแสงสว่างที่ประหยัดพลังงานมีผลอย่างมากต่อการเติบโตของธุรกิจนี้ การเปลี่ยนผ่านเทคโนโลยีผลิตภัณฑ์ไฟฟ้าแสงสว่างจากผลิตภัณฑ์แบบเดิมมาเป็นผลิตภัณฑ์ LED ทำให้เกิดการเปลี่ยนแปลงอย่างรุนแรงในอุตสาหกรรมผลิตภัณฑ์ไฟฟ้าแสงสว่างเพราะมีผู้ประกอบการรายใหม่ๆ เกิดขึ้นมากมาย ซึ่งรวมถึงผู้ประกอบการที่เคยอยู่ในอุตสาหกรรมอิเล็กทรอนิกส์เนื่องจากผลิตภัณฑ์ LED และผลิตภัณฑ์อิเล็กทรอนิกส์ต่างก็พัฒนามาจากสารกึ่งตัวนำเหมือนกัน บริษัทที่เคยเป็นผู้นำในอุตสาหกรรมด้านนี้ในอดีตซึ่งส่วนใหญ่อยู่ในประเทศอเมริกาและยุโรปเริ่มถูกท้าทายโดยบริษัทที่กำลังเติบโตจากประเทศในเอเชีย บริษัทได้ลงทุนพัฒนาผลิตภัณฑ์ LED อย่างต่อเนื่อง ตลอดจนเฝ้าติดตามการเปลี่ยนแปลงอย่างใกล้ชิดเพื่อให้สามารถรักษาความเป็นผู้นำด้านผลิตภัณฑ์ไฟฟ้าแสงสว่างในภูมิภาคอาเซียน ในขณะเดียวกันประเทศต่างๆ ในภูมิภาคอาเซียนได้รวมตัวกันเป็นประชาคมเศรษฐกิจอาเซียนซึ่งมีผลอย่างสมบูรณ์ตั้งแต่ปลายปี 2558 ส่งผลให้เกิดตลาดขนาดใหญ่ที่มีผู้บริโภคกว่า 630 ล้านคน เมื่อตลาดมีขนาดใหญ่ขึ้นย่อมส่งผลให้ผู้สนใจมาประกอบธุรกิจในภูมิภาคนี้มากขึ้น การแข่งขันจึงมีความเข้มข้นเพิ่มขึ้น บริษัทฯ จึงได้เปิดดำเนินงานโรงงานและคลังสินค้าแห่งใหม่ ในอำเภอลาดหลุมแก้ว จังหวัดปทุมธานี บนพื้นที่ 50 ไร่ ซึ่งประกอบด้วย คลังสินค้า โรงงานประกอบสินค้า โรงงานผลิตหลอดและอุปกรณ์ LED บางกลุ่มภายใต้ชื่อ บริษัท แอล แอนด์ อี โซลิดสเตท จำกัด และ โรงงานผลิตโคมไฟฟ้าและเสาไฟฟ้าต่างๆ ภายใต้ชื่อบริษัท แอล แอนด์ อี แมนูแฟคเจอริ่ง จำกัด ส่งผลให้บริษัทฯ มีกำลังผลิตเพิ่มขึ้น ต้นทุนการผลิต และค่าใช้จ่ายโลจิสติกส์ลดลง

เนื่องจากโรงงานผลิตที่ได้สร้างขึ้นใหม่ของบริษัทฯ กำลังผลิตมากมายและทีมงานการตลาดเริ่มมีความพร้อม บริษัทฯ จึงได้จัดตั้งบริษัทย่อยขึ้นที่ประเทศเมียนมาร์ในปลายปี 2558 ผลประกอบการของบริษัทย่อยในประเทศเมียนมาร์เป็นไปด้วยดีและตามเป้าหมายที่ได้วางไว้ บริษัทฯ จึงมีแผนการขยายธุรกิจไปในประเทศอื่นๆ ในภูมิภาคนี้ ในปี 2560 บริษัทฯ ได้จัดตั้งบริษัทย่อยขึ้นในประเทศเวียดนาม และบริษัทฯ ได้จัดตั้งสำนักงานตัวแทนในประเทศมาเลเซียและประเทศอินโดนีเซีย และบริษัทกำลังวางแผนขยายธุรกิจไปยังประเทศอื่นๆ ในภูมิภาคอาเซียน รวมถึงประเทศอื่นทั่วโลก เพื่อต่อยอดเป้าหมายของบริษัทที่จะรักษาความเป็นผู้นำด้านผลิตภัณฑ์ไฟฟ้าแสงสว่างในภูมิภาคอาเซียน

นอกจากนี้บริษัทฯ ยังได้จัดตั้ง Lighting Innovation Center หรือ ศูนย์นวัตกรรมไฟฟ้าแสงสว่าง เป็นหน่วยงานด้านวิจัยและพัฒนาและสร้างสรรค์สินค้าใหม่ๆ และสามารถตอบสนองตลาดในเชิงรุกได้อย่างรวดเร็ว รวมทั้งได้สร้างทีมงานด้านการตลาดให้เข้มแข็งยิ่งขึ้นเพื่อรองรับกับตลาดที่เติบโตอย่างรวดเร็วและการแข่งขันที่เพิ่มความรุนแรงขึ้นทุกวัน ทั้งด้านงานโครงการ ขายส่งและขายปลีก

