

### 13. ข้อมูลทางการเงินที่สำคัญ


#### 13.1. งบการเงิน

##### (1) สรุปรายงานการสอบบัญชี

ผู้สอบบัญชีของงบการเงินรวมและงบการเงินเฉพาะของบริษัทสำหรับปีสิ้นสุดวันที่ 31 ธันวาคม 2563 ได้แก่ นางสาวศศิธร พงศ์อดิศักดิ์ ผู้สอบบัญชีรับอนุญาต เลขทะเบียน 8802 จากบริษัท เคพีเอ็มจี ภูมิไชย สอบบัญชี จำกัด

ผู้สอบบัญชีได้ตรวจสอบงบการเงินรวมและงบการเงินเฉพาะกิจการของบริษัท เวิร์คพอยท์ เอ็นเทอร์เทนเมนท์ จำกัด (มหาชน) และบริษัทย่อย (กลุ่มบริษัท) และของเฉพาะบริษัท เวิร์คพอยท์ เอ็นเทอร์เทนเมนท์ จำกัด (มหาชน) (บริษัท) ตามลำดับ ซึ่งประกอบด้วยงบแสดงฐานะการเงินรวมและงบแสดงฐานะการเงินเฉพาะกิจการ ณ วันที่ 31 ธันวาคม 2563 งบกำไรขาดทุน เบ็ดเสร็จรวมและงบกำไรขาดทุนเบ็ดเสร็จเฉพาะกิจการ งบแสดงการเปลี่ยนแปลงส่วนของผู้ถือหุ้นรวมและงบแสดงการเปลี่ยนแปลงส่วนของผู้ถือหุ้นเฉพาะกิจการ และงบกระแสเงินสดรวมและงบกระแสเงินสดเฉพาะกิจการ สำหรับปีสิ้นสุดวันเดียวกัน รวมถึงหมายเหตุซึ่งประกอบด้วยสรุปนโยบายการบัญชีที่สำคัญและเรื่องอื่น ๆ

ผู้สอบบัญชีเห็นว่า งบการเงินรวมและงบการเงินเฉพาะกิจการข้างต้นนี้แสดงฐานะการเงินรวมและฐานะการเงินเฉพาะกิจการของกลุ่มบริษัทและบริษัท ตามลำดับ ณ วันที่ 31 ธันวาคม 2563 ผลการดำเนินงานรวมและผลการดำเนินงานเฉพาะกิจการ และกระแสเงินสดรวมและกระแสเงินสดเฉพาะกิจการ สำหรับปีสิ้นสุดวันเดียวกัน โดยถูกต้องตามที่ควรในสาระสำคัญ ตามมาตรฐานการรายงานทางการเงิน



รับรองความถูกต้อง

**สรุปฐานะการเงินและผลการดำเนินงาน**

- งบแสดงฐานะทางการเงินรวมและงบกำไรขาดทุนเบ็ดเสร็จรวมสิ้นสุด ณ วันที่ 31 ธันวาคม 2561 และ ณ วันที่ 31 ธันวาคม 2562

งบแสดงฐานะการเงินรวม ณ วันที่	31 ธันวาคม 2561		31 ธันวาคม 2562	
	พันบาท	ร้อยละ	พันบาท	ร้อยละ
<b>สินทรัพย์</b>				
<b>สินทรัพย์หมุนเวียน</b>				
เงินสดและรายการเทียบเท่าเงินสด	1,418,289	22.8	1,236,335	24.6
เงินลงทุนชั่วคราว	564,071	9.1	691,309	13.8
ลูกหนี้การค้า	377,169	6.1	339,854	6.8
ลูกหนี้อื่น	57,114	0.9	62,549	1.2
เงินให้กู้ยืมระยะสั้นและดอกเบี้ยค้างรับแก่บุคคลหรือกิจการที่เกี่ยวข้องกัน	-	-	2,671	0.1
ส่วนของเงินให้กู้ยืมระยะยาวที่จะถึงกำหนดรับชำระภายในหนึ่งปีและดอกเบี้ยค้างรับแก่บุคคลหรือกิจการที่เกี่ยวข้องกัน	5,345	0.1	5,321	0.1
สินค้าคงเหลือ	112,846	1.8	115,915	2.3
สินทรัพย์หมุนเวียนอื่น	13,356	0.2	31,611	0.6
<b>รวมสินทรัพย์หมุนเวียน</b>	<b>2,548,190</b>	<b>41.0</b>	<b>2,485,563</b>	<b>49.5</b>
<b>สินทรัพย์ไม่หมุนเวียน</b>				
เงินลงทุนในบริษัทร่วม	-	-	32,625	0.7
เงินลงทุนในการร่วมค้า	30,958	0.5	47,537	0.9
สินทรัพย์ทางการเงินไม่หมุนเวียนอื่น	30,000	0.5	32,499	0.6
เงินให้กู้ยืมระยะยาวและดอกเบี้ยค้างรับแก่บุคคลหรือกิจการที่เกี่ยวข้องกัน	46,350	0.7	41,200	0.8
ที่ดิน อาคารและอุปกรณ์	1,176,209	18.9	1,091,458	21.7
สิทธิในการใช้สินทรัพย์	265,024	4.3	241,145	4.8
ใบอนุญาตให้ใช้คลื่นความถี่และประกอบกิจการ โทรทัศน์	1,426,041	22.9	555,492	11.1
สินทรัพย์ไม่มีตัวตนอื่น	498,597	8.0	300,241	6.0
สินทรัพย์ภายใต้การควบคุม	61,987	1.0	72,735	1.4
สินทรัพย์ไม่หมุนเวียนอื่น	133,006	2.1	118,384	2.4
<b>รวมสินทรัพย์ไม่หมุนเวียน</b>	<b>3,668,172</b>	<b>59.0</b>	<b>2,533,316</b>	<b>50.5</b>
<b>รวมสินทรัพย์</b>	<b>6,216,362</b>	<b>100.0</b>	<b>5,018,879</b>	<b>100.0</b>


รับรองความถูกต้อง

งบแสดงฐานะการเงินรวม ณ วันที่	31 ธันวาคม 2561		31 ธันวาคม 2562	
	พันบาท	ร้อยละ	พันบาท	ร้อยละ
<b>หนี้สินและส่วนของผู้ถือหุ้น</b>				
<b>หนี้สินหมุนเวียน</b>				
เจ้าหนี้การค้า	193,648	3.1	122,835	2.4
เจ้าหนี้อื่น	212,300	3.4	189,169	3.8
รายได้ค่าสนับสนุนโครงการรับล่วงหน้าที่จะรับรู้ภายใน 1 ปี	22,380	0.4	9,859	0.2
เจ้าหนี้ค่าใบอนุญาตให้ใช้คลื่นความถี่และประกอบกิจการโทรทัศน์ที่ถึงกำหนดชำระภายใน 1 ปี	388,792	6.3	-	-
เงินกู้ยืมระยะยาวจากสถาบันการเงินที่ถึงกำหนดชำระภายใน 1 ปี	280,000	4.5	-	-
หนี้สินภายใต้สัญญาเช่าการเงินที่ถึงกำหนดชำระภายใน 1 ปี	8,610	0.1	-	-
ภาษีเงินได้ค้างจ่าย	16,807	0.3	1,408	0.0
หนี้สินหมุนเวียนอื่น	33,727	0.5	28,046	0.6
<b>รวมหนี้สินหมุนเวียน</b>	<b>1,156,264</b>	<b>18.6</b>	<b>351,317</b>	<b>7.0</b>
รายได้ค่าสนับสนุนโครงการรับล่วงหน้า	2,483	0.0	-	-
เงินกู้ยืมระยะยาวจากสถาบันการเงิน	378,940	6.1	-	-
หนี้สินภายใต้สัญญาเช่าการเงิน	4,027	0.1	5,986	0.1
ประมาณการหนี้สินสำหรับผลประโยชน์	126,779	2.0	167,193	3.3
<b>รวมหนี้สินไม่หมุนเวียน</b>	<b>512,228</b>	<b>8.2</b>	<b>173,179</b>	<b>3.5</b>
<b>รวมหนี้สิน</b>	<b>1,668,492</b>	<b>26.8</b>	<b>524,496</b>	<b>10.5</b>
<b>ส่วนของผู้ถือหุ้น</b>				
ทุนจดทะเบียน	452,094	7.3	452,094	9.0
ทุนที่ออกและชำระแล้ว	441,559	7.1	441,560	8.8
ส่วนเกินมูลค่าหุ้น	2,832,119	45.6	2,832,156	56.4
ใบสำคัญแสดงสิทธิ	96,396	1.6	-	-
<b>กำไรสะสม</b>				
จัดสรรแล้ว - ดำรงตามกฎหมาย	45,209	0.7	45,209	0.9
ยังไม่ได้จัดสรร	1,112,335	17.9	1,171,318	23.3
องค์ประกอบอื่นของส่วนของผู้ถือหุ้น	-1,735	0.0	-1,735	0.0
<b>รวมส่วนของผู้ถือหุ้นของบริษัทใหญ่</b>	<b>4,525,883</b>	<b>72.8</b>	<b>4,488,510</b>	<b>89.4</b>
ส่วนของส่วนได้เสียที่ไม่มีอำนาจควบคุม	21,987	0.4	5,873	0.1
<b>รวมส่วนของผู้ถือหุ้น</b>	<b>4,547,870</b>	<b>73.2</b>	<b>4,494,382</b>	<b>89.5</b>
<b>รวมหนี้สินและส่วนของผู้ถือหุ้น</b>	<b>6,216,362</b>	<b>100.0</b>	<b>5,018,879</b>	<b>100.0</b>

รับรองความถูกต้อง




งบกระแสเงินสดรวม	ปี 2561	ปี 2562
	พันบาท	พันบาท
กระแสเงินสดจากกิจกรรมดำเนินงาน	1,208,743	625,039
กระแสเงินสดจากกิจกรรมลงทุน	-992,064	77,757
กระแสเงินสดจากกิจกรรมจัดหาเงิน	-133,000	-884,751
เงินสดและรายการเทียบเท่าเงินสดเพิ่มขึ้น (ลดลง) สุทธิ	83,679	-181,954
เงินสดและรายการเทียบเท่าเงินสด ณ วันต้นงวด	1,334,610	1,418,289
เงินสดและรายการเทียบเท่าเงินสด ณ วันสิ้นงวด	1,418,289	1,236,335



รับรองความถูกต้อง

งบกำไรขาดทุนเบ็ดเสร็จรวม	31 ธันวาคม 2561		31 ธันวาคม 2562	
	พันบาท	ร้อยละ	พันบาท	ร้อยละ
<b>รายได้</b>				
รายได้รายการโทรทัศน์	2,968,243	82.5	2,193,100	78.1
รายได้เกี่ยวกับภาพยนตร์	-	-	1,000	0.0
รายได้จากคอนเสิร์ตและละครเวที	266,801	7.4	117,623	4.2
รายได้จากการรับจ้างจัดงาน	188,351	5.2	243,050	8.7
รายได้จากค่าบริหารจัดการ	1,040	0.0	260	0.0
รายได้จากการขายสินค้าและบริการอื่น	169,846	4.7	216,624	7.7
<b>รายได้สุทธิรวม</b>	<b>3,594,280</b>	<b>99.9</b>	<b>2,771,657</b>	<b>98.8</b>
รายได้อื่น	46,083	1.3	63,929	2.3
ส่วนแบ่งกำไร(ขาดทุน)จากเงินลงทุนในการร่วมค้า	-41,457	-1.9	-29,276	1.3
<b>รายได้รวม</b>	<b>3,598,906</b>	<b>100.0</b>	<b>2,806,310</b>	<b>100.0</b>
<b>ต้นทุนการผลิต</b>				
ต้นทุนรายการโทรทัศน์	1,794,022	49.8	1,397,996	49.8
ต้นทุนเกี่ยวกับภาพยนตร์	-	-	700	0.0
ต้นทุนเกี่ยวกับคอนเสิร์ตและละครเวที	198,513	5.5	118,473	4.2
ต้นทุนรับจ้างจัดงาน	167,267	4.6	202,865	7.2
ต้นทุนค่าบริหารจัดการ	-	-	-	-
ต้นทุนขายสินค้าและบริการอื่น	71,366	2.0	34,602	1.2
<b>รวมต้นทุนการผลิต</b>	<b>2,231,169</b>	<b>62.0</b>	<b>1,754,637</b>	<b>62.5</b>
<b>กำไรขั้นต้น</b>	<b>1,367,737</b>	<b>38.0</b>	<b>1,051,673</b>	<b>37.5</b>
<b>ค่าใช้จ่ายในการขายและบริหาร</b>				
ค่าใช้จ่ายในการขาย	273,383	7.6	267,076	9.5
ค่าใช้จ่ายในการบริหาร	585,410	16.3	569,702	20.3
<b>รวมค่าใช้จ่ายในการขายและบริหาร</b>	<b>858,793</b>	<b>23.9</b>	<b>836,778</b>	<b>29.8</b>
<b>กำไรจากการดำเนินงาน</b>	<b>508,944</b>	<b>14.1</b>	<b>214,895</b>	<b>7.7</b>



รับรองความถูกต้อง

งบกำไรขาดทุนเบ็ดเสร็จรวม	31 ธันวาคม 2561		31 ธันวาคม 2562	
	พันบาท	ร้อยละ	พันบาท	ร้อยละ
ต้นทุนทางการเงิน	60,171	1.7	22,967	0.8
ภาษีเงินได้	98,113	2.7	42,971	1.5
กำไรก่อนส่วนที่เป็นของผู้ถือหุ้นส่วนน้อย	350,660	9.7	148,957	5.3
กำไร(ขาดทุน) ส่วนที่เป็นของผู้ถือหุ้นส่วนน้อย	5,355	0.2	-10,544	-0.5
กำไรสุทธิสำหรับปี	345,305	9.6	159,501	5.7
ผลกำไรจากการประมาณการตามหลักคณิตศาสตร์ประกันภัย	-	-	-3,730	-0.1
ภาษีเงินได้เกี่ยวกับองค์ประกอบของกำไรขาดทุนเบ็ดเสร็จ	-	-	746	0.0
กำไรขาดทุนเบ็ดเสร็จสำหรับงวด	350,660	9.7	145,972	5.2
กำไร(ขาดทุน) ส่วนที่เป็นของผู้ถือหุ้นส่วนน้อย	5,355	0.2	-10,437	-0.5
กำไรขาดทุนเบ็ดเสร็จอื่น	345,305	9.6	156,409	5.6



รับรองความถูกต้อง

- งบแสดงฐานะทางการเงินรวมและงบกำไรขาดทุนเบ็ดเสร็จรวมสิ้นสุด ณ วันที่ 31 ธันวาคม 2563 และ ณ วันที่ 31 ธันวาคม 2562

งบแสดงฐานะการเงินรวม ณ วันที่	31 ธันวาคม 2562		31 ธันวาคม 2563	
	พันบาท	ร้อยละ	พันบาท	ร้อยละ
<b>สินทรัพย์</b>				
<b>สินทรัพย์หมุนเวียน</b>				
เงินสดและรายการเทียบเท่าเงินสด	1,236,335	24.6	1,615,041	31.3
เงินลงทุนชั่วคราว	691,309	13.8	-	-
สินทรัพย์ทางการเงินหมุนเวียนอื่น	-	-	669,836	13.0
ลูกหนี้การค้า	339,854	6.8	312,388	6.1
ลูกหนี้อื่น	62,549	1.2	50,461	1.0
เงินให้กู้ยืมระยะสั้นและดอกเบี้ยค้างรับแก่บุคคลหรือกิจการที่เกี่ยวข้องกัน	2,671	0.1	3,730	0.1
ส่วนของเงินให้กู้ยืมระยะยาวที่จะถึงกำหนดรับชำระภายในหนึ่งปีและดอกเบี้ยค้างรับแก่บุคคลหรือกิจการที่เกี่ยวข้องกัน	5,321	0.1	5,239	0.1
สินค้าคงเหลือ	115,915	2.3	84,819	1.6
สินทรัพย์หมุนเวียนอื่น	31,611	0.6	23,977	0.5
<b>รวมสินทรัพย์หมุนเวียน</b>	<b>2,485,563</b>	<b>49.5</b>	<b>2,765,491</b>	<b>53.7</b>
<b>สินทรัพย์ไม่หมุนเวียน</b>				
เงินลงทุนในบริษัทร่วม	32,625	0.7	28,360	0.6
เงินลงทุนในการร่วมค้า	47,537	0.9	93,098	1.8
เงินลงทุนระยะยาว	32,499	0.6	41,236	0.8
เงินให้กู้ยืมระยะยาวและดอกเบี้ยค้างรับแก่บุคคลหรือกิจการที่เกี่ยวข้องกัน	41,200	0.8	21,200	0.4
ที่ดิน อาคารและอุปกรณ์	1,091,458	21.7	982,113	19.1
สิทธิในการใช้สินทรัพย์	241,145	4.8	217,354	4.2
สินทรัพย์สิทธิการใช้	-	-	159,653	3.1
ใบอนุญาตให้ใช้คลื่นความถี่และประกอบกิจการโทรทัศน์	555,492	11.1	495,594	9.6
สินทรัพย์ไม่มีตัวตนอื่น	300,241	6.0	175,890	3.4
สินทรัพย์ภาษีเงินได้รอการตัดบัญชี	72,735	1.4	80,677	1.6
สินทรัพย์ไม่หมุนเวียนอื่น	118,384	2.4	93,441	1.8
<b>รวมสินทรัพย์ไม่หมุนเวียน</b>	<b>2,533,316</b>	<b>50.5</b>	<b>2,388,616</b>	<b>46.3</b>
<b>รวมสินทรัพย์</b>	<b>5,018,879</b>	<b>100.0</b>	<b>5,154,107</b>	<b>100.0</b>

  
 รับรองความถูกต้อง




งบแสดงฐานะการเงินรวม ณ วันที่	31 ธันวาคม 2562		31 ธันวาคม 2563	
	พันบาท	ร้อยละ	พันบาท	ร้อยละ
<b>หนี้สินและส่วนของผู้ถือหุ้น</b>				
<b>หนี้สินหมุนเวียน</b>				
เจ้าหนี้การค้า	122,835	2.4	97,394	1.9
เจ้าหนี้อื่น	189,169	3.8	197,324	3.8
รายได้ค่าสนับสนุนโครงการรับล่วงหน้าที่จะรับรู้ภายใน 1 ปี	9,859	0.2	2,764	0.1
หนี้สินภายใต้สัญญาเช่าการเงินที่ถึงกำหนดชำระภายใน 1 ปี	-	-	11,252	0.2
ภาษีเงินได้ค้างจ่าย	1,408	0.0	50	0.0
หนี้สินหมุนเวียนอื่น	28,046	0.6	26,469	0.5
<b>รวมหนี้สินหมุนเวียน</b>	<b>351,317</b>	<b>7.0</b>	<b>335,254</b>	<b>6.5</b>
หนี้สินภาษีเงินได้รอการตัดบัญชี	5,986	0.1	17,418	0.3
ประมาณการหนี้สินสำหรับผลประโยชน์	167,193	3.3	121,197	2.4
<b>รวมหนี้สินไม่หมุนเวียน</b>	<b>173,179</b>	<b>3.5</b>	<b>314,403</b>	<b>6.1</b>
<b>รวมหนี้สิน</b>	<b>524,496</b>	<b>10.5</b>	<b>649,656</b>	<b>12.6</b>
<b>ส่วนของผู้ถือหุ้น</b>				
ทุนจดทะเบียน	452,094	9.0	452,094	8.8
ทุนที่ออกและชำระแล้ว	441,560	8.8	441,560	8.6
ส่วนเกินมูลค่าหุ้น	2,832,156	56.4	2,832,156	54.9
<b>กำไรสะสม</b>				
จัดสรรแล้ว - สำรองตามกฎหมาย	45,209	0.9	45,209	0.9
ยังไม่ได้จัดสรร	1,171,318	23.3	1,193,070	23.1
องค์ประกอบอื่นของส่วนของผู้ถือหุ้น	-1,735	0.0	-6,290	-0.1
<b>รวมส่วนของผู้ถือหุ้นของบริษัทใหญ่</b>	<b>4,488,510</b>	<b>89.4</b>	<b>4,505,706</b>	<b>87.4</b>
ส่วนของส่วนได้เสียที่ไม่มีอำนาจควบคุม	5,873	0.1	-1,256	0.0
<b>รวมส่วนของผู้ถือหุ้น</b>	<b>4,494,382</b>	<b>89.5</b>	<b>4,504,451</b>	<b>87.4</b>
<b>รวมหนี้สินและส่วนของผู้ถือหุ้น</b>	<b>5,018,879</b>	<b>100.0</b>	<b>5,154,107</b>	<b>100.0</b>



รับรองความถูกต้อง



งบกระแสเงินสดรวม	ปี 2562	ปี 2563
	พันบาท	พันบาท
กระแสเงินสดจากกิจกรรมดำเนินงาน	625,039	658,778
กระแสเงินสดจากกิจกรรมลงทุน	77,757	-132,392
กระแสเงินสดจากกิจกรรมจัดหาเงิน	-884,751	-147,680
<b>เงินสดและรายการเทียบเท่าเงินสดเพิ่มขึ้น (ลดลง) สุทธิ</b>	<b>-181,654</b>	<b>378,706</b>
เงินสดและรายการเทียบเท่าเงินสด ณ วันต้นงวด	1,418,289	1,236,335
เงินสดและรายการเทียบเท่าเงินสด ณ วันสิ้นงวด	<b>1,236,335</b>	<b>1,615,041</b>



รับรองความถูกต้อง

งบกำไรขาดทุนเบ็ดเสร็จรวม	31 ธันวาคม 2562		31 ธันวาคม 2563	
	พันบาท	ร้อยละ	พันบาท	ร้อยละ
<b>รายได้</b>				
รายได้รายการโทรทัศน์	2,193,100	78.1	1,798,888	76.1
รายได้เกี่ยวกับภาพยนตร์	1,000	0.0	-	-
รายได้จากคอนเสิร์ตและละครเวที	117,623	4.2	39,020	1.7
รายได้จากการรับจ้างจัดงาน	243,050	8.7	104,587	4.4
รายได้จากค่าบริหารจัดการ	260	0.0	384	0.0
รายได้จากการขายสินค้าและบริการอื่น	216,624	7.7	334,314	14.1
<b>รายได้ธุรกิจรวม</b>	<b>2,771,657</b>	<b>98.8</b>	<b>2,277,192</b>	<b>96.3</b>
รายได้อื่น	63,929	2.3	58,635	2.5
ส่วนแบ่งกำไร(ขาดทุน)จากเงินลงทุนในการร่วมค้า	-29,276	-1.3	28,560	1.3
<b>รายได้รวม</b>	<b>2,806,310</b>	<b>100.0</b>	<b>2,364,386</b>	<b>100.0</b>
<b>ต้นทุนการผลิต</b>				
ต้นทุนรายการโทรทัศน์	1,397,996	49.8	1,161,414	49.1
ต้นทุนเกี่ยวกับภาพยนตร์	700	0.0	-	-
ต้นทุนเกี่ยวกับคอนเสิร์ตและละครเวที	118,473	4.2	46,578	2.0
ต้นทุนรับจ้างจัดงาน	202,865	7.2	83,661	3.5
ต้นทุนค่าบริหารจัดการ	-	-	-	-
ต้นทุนขายสินค้าและบริการอื่น	34,602	1.2	48,450	2.0
<b>รวมต้นทุนการผลิต</b>	<b>1,754,637</b>	<b>62.5</b>	<b>1,340,103</b>	<b>56.7</b>
<b>กำไรขั้นต้น</b>	<b>1,051,673</b>	<b>37.5</b>	<b>1,024,284</b>	<b>43.3</b>
<b>ค่าใช้จ่ายในการขายและบริหาร</b>				
ค่าใช้จ่ายในการขาย	267,076	9.5	310,452	13.1
ค่าใช้จ่ายในการบริหาร	569,702	20.3	477,958	20.2
<b>รวมค่าใช้จ่ายในการขายและบริหาร</b>	<b>836,778</b>	<b>29.8</b>	<b>788,410</b>	<b>33.3</b>
<b>กำไรจากการดำเนินงาน</b>	<b>214,895</b>	<b>7.7</b>	<b>235,873</b>	<b>10.0</b>



รับรองความถูกต้อง

งบกำไรขาดทุนเบ็ดเสร็จรวม	31 ธันวาคม 2562		31 ธันวาคม 2563	
	พันบาท	ร้อยละ	พันบาท	ร้อยละ
ต้นทุนทางการเงิน	22,967	0.8	5,790	0.2
ภาษีเงินได้	42,971	1.5	43,498	1.8
เงินปันผลรับ	-	-	880	0.0
กำไรก่อนส่วนที่เป็นของผู้ถือหุ้นส่วนน้อย	148,957	5.3	152,874	6.5
กำไร(ขาดทุน) ส่วนที่เป็นของผู้ถือหุ้นส่วนน้อย	-10,544	-0.5	-6,240	-0.3
กำไรสุทธิสำหรับปี	159,501	5.7	159,114	6.7
ผลกำไร(ขาดทุน) จากการวัดมูลค่าใหม่ของผลประโยชน์พนักงานที่กำหนดไว้	-3,730	-0.1	-	-
ภาษีเงินได้ของรายการที่จะไม่ถูกจัดประเภทใหม่ไว้ในกำไรหรือขาดทุนภายหลัง	746	0.0	1,139	0.0
กำไรขาดทุนเบ็ดเสร็จสำหรับงวด	145,972	5.2	148,319	6.3
กำไร(ขาดทุน) ส่วนที่เป็นของผู้ถือหุ้นส่วนน้อย	-10,437	-0.5	-6,240	-0.3
กำไรขาดทุนเบ็ดเสร็จอื่น	156,409	5.6	154,559	6.5



รับรองความถูกต้อง



■ **อัตราส่วนทางการเงิน**

	งบการเงินรวม			
	2561		2562	
	(ปรับปรุงใหม่)		(ปรับปรุงใหม่)	
อัตราส่วนสภาพคล่อง (Liquidity Ratio)				
อัตราส่วนสภาพคล่อง	2.2	เท่า	7.1	เท่า
อัตราส่วนสภาพคล่องหมุนเร็ว	2.0	เท่า	6.5	เท่า
อัตราส่วนสภาพคล่องกระแสเงินสด	1.0	เท่า	0.8	เท่า
อัตราส่วนหมุนเวียนลูกหนี้การค้า	8.0	เท่า	7.7	เท่า
ระยะเวลาเก็บหนี้เฉลี่ย	44.9	วัน	46.6	วัน
อัตราส่วนหมุนเวียนสินค้าคงเหลือ	15.8	เท่า	15.3	เท่า
ระยะเวลาขายสินค้าเฉลี่ย	22.8	วัน	23.5	วัน
อัตราส่วนหมุนเวียนเจ้าหนี้	10.8	เท่า	11.1	เท่า
ระยะเวลารับหนี้	33.4	วัน	32.5	วัน
Cash Cycle	34.3	วัน	37.6	วัน
อัตราส่วนแสดงความสามารถในการทำกำไร (Profitability Ratio)				
อัตรากำไรขั้นต้น	38.1	%	37.9	%
- อัตรากำไรขั้นต้น ธุรกิจผลิตรายการโทรทัศน์	39.6	%	36.3	%
- อัตรากำไรขั้นต้น ธุรกิจเกี่ยวกับภาพยนตร์	-	%	30.0	%
- อัตรากำไรขั้นต้น ธุรกิจเกี่ยวกับการจัดคอนเสิร์ตและละครเวที	25.6	%	-0.7	%
- อัตรากำไรขั้นต้น ธุรกิจรับจ้างจัดงาน	11.2	%	16.5	%
- อัตรากำไรขั้นต้น ค่าบริหารจัดการ	-	%	-	%
- อัตรากำไรขั้นต้น ธุรกิจขายสินค้าและบริการอื่น	58.0	%	84.0	%
อัตรากำไรจากการดำเนินงาน	14.2	%	7.8	%
อัตราส่วนเงินสดต่อการทำกำไร	239.7	%	346.8	%
อัตรากำไรสุทธิ	9.6	%	5.7	%
อัตราผลตอบแทนผู้ถือหุ้น	7.7	%	3.5	%



รับรองความถูกต้อง

	งบการเงินรวม			
	2561		2562	
	(ปรับปรุงใหม่)		(ปรับปรุงใหม่)	
<u>อัตราส่วนแสดงประสิทธิภาพในการดำเนินงาน (Efficiency Ratio)</u>				
อัตราผลตอบแทนจากสินทรัพย์	5.45	%	2.84	%
<u>อัตราส่วนวิเคราะห์นโยบายทางการเงิน (Financial Policy Ratio)</u>				
อัตราส่วนหนี้สินต่อส่วนของผู้ถือหุ้น	0.4	เท่า	0.1	เท่า
อัตราส่วนความสามารถชำระดอกเบี้ย	22.7	เท่า	30.1	เท่า
อัตราส่วนความสามารถชำระภาระผูกพัน	1.4	เท่า	1.9	เท่า
อัตราการจ่ายเงินปันผล	75.3	%	91.5	%



รับรองความถูกต้อง

## งบการเงินรวม

2562

2563

(ปรับปรุงใหม่)

อัตราส่วนสภาพคล่อง (Liquidity Ratio)

อัตราส่วนสภาพคล่อง	7.1 เท่า	8.2 เท่า
อัตราส่วนสภาพคล่องหมุนเร็ว	6.5 เท่า	5.7 เท่า
อัตราส่วนสภาพคล่องกระแสเงินสด	0.8 เท่า	1.9 เท่า
อัตราส่วนหมุนเวียนลูกหนี้การค้า	7.7 เท่า	7.0 เท่า
ระยะเวลาเก็บหนี้เฉลี่ย	46.6 วัน	51.6 วัน
อัตราส่วนหมุนเวียนสินค้าคงเหลือ	15.3 เท่า	13.4 เท่า
ระยะเวลาขายสินค้าเฉลี่ย	23.5 วัน	27.0 วัน
อัตราส่วนหมุนเวียนเจ้าหนี้	11.1 เท่า	12.2 เท่า
ระยะเวลาชำระหนี้	32.5 วัน	29.6 วัน
Cash Cycle	37.6 วัน	48.9 วัน

อัตราส่วนแสดงความสามารถในการทำกำไร (Profitability Ratio)

อัตรากำไรขั้นต้น	37.9 %	45.0 %
- อัตรากำไรขั้นต้น ธุรกิจผลิตรายการโทรทัศน์	36.3 %	35.4 %
- อัตรากำไรขั้นต้น ธุรกิจเกี่ยวกับภาพยนตร์	30.0 %	- %
- อัตรากำไรขั้นต้น ธุรกิจเกี่ยวกับการจัดคอนเสิร์ตและละครเวที	-0.7 %	-19.4 %
- อัตรากำไรขั้นต้น ธุรกิจรับจ้างจัดงาน	16.5 %	20.0 %
- อัตรากำไรขั้นต้น ค่าบริหารจัดการ	- %	- %
- อัตรากำไรขั้นต้น ธุรกิจขายสินค้าและบริการอื่น	84.0 %	85.5 %
อัตรากำไรจากการดำเนินงาน	7.8 %	10.4 %
อัตราส่วนเงินสดต่อการทำกำไร	346.8 %	443.1 %
อัตรากำไรสุทธิ	5.7 %	6.7 %
อัตราผลตอบแทนผู้ถือหุ้น	3.5 %	3.5 %




รับรองความถูกต้อง



	งบการเงินรวม			
	2562		2563	
	(ปรับปรุงใหม่)			
อัตราส่วนแสดงประสิทธิภาพในการดำเนินงาน (Efficiency Ratio)				
อัตราผลตอบแทนจากสินทรัพย์	2.84	%	3.13	%
อัตราส่วนวิเคราะห์นโยบายทางการเงิน (Financial Policy Ratio)				
อัตราส่วนหนี้สินต่อส่วนของผู้ถือหุ้น	0.1	เท่า	0.1	เท่า
อัตราส่วนความสามารถชำระดอกเบี้ย	30.0	เท่า	122.3	เท่า
อัตราส่วนความสามารถชำระภาระผูกพัน	1.9	เท่า	2.3	เท่า
อัตราการจ่ายเงินปันผล	91.5	%	96.6	%

\*หมายเหตุ ตามมติที่ประชุมคณะกรรมการบริษัท ครั้งที่ 1/2564 ณ วันที่ 24 กุมภาพันธ์ 2564 ที่ประชุมพิจารณาและมีมติอนุมัติให้จ่ายเงินปันผลประจำปีของบริษัทเป็นเงินสดจากผลการดำเนินการของงบเฉพาะกิจการของบริษัท รวมการจ่ายเงินปันผล ตั้งแต่วันที่ 1 มกราคม 2563 ถึง 31 ธันวาคม 2563 ในอัตราหุ้นละ 0.28 บาท คิดเป็นจำนวนเงินทั้งสิ้นไม่เกิน 124,000,000 บาท โดยมีอัตราการจ่ายเงินปันผลเท่ากับร้อยละ 96.6



รับรองความถูกต้อง

## 14. การวิเคราะห์และคำอธิบายของฝ่ายจัดการ

### คำอธิบายและการวิเคราะห์ฐานะการเงินและผลการดำเนินงาน

#### (1) ภาพรวมการดำเนินงานที่ผ่านมา

บริษัทมีธุรกิจหลัก 4 ธุรกิจ ประกอบด้วย ธุรกิจรายการโทรทัศน์ ธุรกิจคอนเสิร์ตและละครเวที ธุรกิจรับจ้างจัดงาน และธุรกิจขายสินค้าและบริการอื่น โดยสามารถสรุปภาพรวมผลการดำเนินงานที่ผ่านมาดังนี้

ธุรกิจรายการโทรทัศน์นั้น บริษัทได้เริ่มดำเนินการผลิตรายการโทรทัศน์เพื่อออกอากาศใน “ช่อง WORKPOINT” ซึ่งเป็นช่องโทรทัศน์ออกอากาศในระบบดิจิทัลของบริษัทเองตั้งแต่ปี 2557 เป็นต้นมา โดยจากข้อมูลของ AGB Nielsen Media Research พบว่า “ช่อง WORKPOINT” มีเรตติ้งเป็นอันดับต้น ๆ ของประเทศมาโดยตลอด โดยปี 2563 ที่ผ่านมามีรายการที่ได้รับความนิยมมากมาย อาทิเช่น “ปัญญาป่วนสุข”, “The wall song ร้องข้ามกำแพง”, “หกฉากครึ่งจรรย์” และ “เพชรตัดเพชร Season 2” เป็นต้น

นอกเหนือจากการออกอากาศรายการต่างๆ ใน “ช่อง WORKPOINT” ผ่านทางโทรทัศน์แล้วนั้น บริษัทยังได้นำรายการต่างๆ ของบริษัทออกอากาศเพิ่มเติมในช่องทางออนไลน์ต่างๆ ทั้งในรูปแบบการรับชมพร้อมกันกับทางโทรทัศน์ (First-Run) และการรับชมแบบย้อนหลัง (Re-Run) เพื่อขยายฐานกลุ่มผู้ชมให้แก่ช่อง “WORKPOINT” โดย ณ ปัจจุบันบริษัทมียอดผู้ติดตาม (Subscriber) ใน WORKPOINT OFFICIAL YOUTUBE มากกว่า 32 ล้านคน เป็นช่อง YOUTUBE (Top 100 World Subscribed YouTube Chanel Rank) ที่มีผู้ชมสูงสุดในโลก นอกเหนือจากช่องทาง YOUTUBE แล้วนั้น ในช่องทาง FACEBOOK บริษัทก็มียอดผู้ติดตาม (Follower) ใน WORKPOINT ENTERTAINMENT FACEBOOK เป็นอันดับ 1 ในกลุ่ม TELEVISION STATION AND PROGRAM ของประเทศไทยเช่นกัน โดย ณ ปัจจุบัน มีผู้ติดตามมากกว่า 20 ล้านคน

สำหรับธุรกิจคอนเสิร์ตและละครเวทีในปี 2563 ที่ผ่านมา จากสถานการณ์การแพร่ระบาดของ Covid-19 ทำให้บริษัทจัดคอนเสิร์ตและละครเวทีได้เพียง 3 งาน ได้แก่ “MEWKY Way Showcase”, “คอนเสิร์ตคุณพระช่วยสำแดงสด ครั้งที่ 10” และ “คอนเสิร์ตนั่งโกสึเจิบจ๊วนนอกจากนี้ธุรกิจรับจ้างจัดงานก็ได้รับผลกระทบจากสถานการณ์การแพร่ระบาดของ Covid-19 เช่นกัน ส่งผลให้การจัดงานอีเวนต์ต่าง ๆ ทั้งของบริษัทเองและลูกค้าภายนอกชะงักงัน โดยบางงานอีเวนต์ต้องยกเลิกหรือเลื่อนการจัดงานออกไปอย่างไม่มีกำหนด โดยในปี 2563 บริษัทมีงานหลักๆ ได้แก่ งาน “โมกซ์วุ่นซัน ครั้งที่ 2”, งาน “รวมศิลป์แผ่นดินสยาม”, งาน “ร้านเด็ดแฟร์ ครั้งที่ 4” และ งาน “กาชาดออนไลน์” เป็นต้น

นอกเหนือจากธุรกิจดังกล่าวข้างต้นแล้ว บริษัทยังมีรายได้จากการขายสินค้าและบริการอื่น ซึ่งรายได้จากการขายสินค้าประกอบด้วยรายได้จากการขายผลิตภัณฑ์สุขภาพและความงามซึ่งเป็นของบริษัทภายใต้แบรนด์ “Let Me In Beauty” และสินค้าแฟชั่นต่าง ๆ โดยบริษัทได้ดำเนินธุรกิจขายผ่าน ช่องทางการขายหลัก 4 ช่องทาง ได้แก่ ร้านค้าปลีก (เช่น Watson, Eveandboy และ 7-11 เป็นต้น), ช่องทางออนไลน์, ตัวแทนขายและ Call Center โดยมีการประชาสัมพันธ์ผ่านช่อง “WORKPOINT” และช่องทางออนไลน์ต่าง ๆ ของบริษัทเป็นหลัก นอกจากนี้บริษัทยังมีรายได้และบริการอื่นซึ่งได้แก่รายได้จากการให้บริการเช่าพื้นที่โรงละคร, รายได้จากการจัดงานนักแสดงและรายได้จากการให้ประชาสัมพันธ์ผ่านช่วงเวลาต่าง ๆ ในช่อง “WORKPOINT” เพื่อจำหน่ายสินค้าให้แก่บุคคลภายนอก



รับรองความถูกต้อง

บริษัทมีรายได้รวมตามงบการเงินรวมในปี 2563 (ไม่รวมรายได้อื่น) เท่ากับ 2,277.19 ล้านบาท ลดลง 494.47 ล้านบาท หรือลดลงคิดเป็นร้อยละ 18 จากช่วงเวลาเดียวกันของปี 2562 ซึ่งมีรายได้รวม (ไม่รวมรายได้อื่น) ตามงบการเงินรวมเท่ากับ 2,771.66 ล้านบาท และมีผลกำไรสุทธิส่วนที่เป็นของผู้ถือหุ้นบริษัทใหญ่ในปี 2563 เท่ากับ 159.11 ล้านบาท ลดลง 0.39 ล้านบาท หรือลดลงคิดเป็นร้อยละ 0.24 จากช่วงเวลาเดียวกันในปี 2563 ซึ่งมีผลกำไรสุทธิส่วนที่เป็นของผู้ถือหุ้นบริษัทใหญ่เท่ากับ 159.50 ล้านบาท

## (2) ผลการดำเนินงานที่ผ่านมาของแต่ละธุรกิจ

### รายได้

บริษัทมีรายได้รวมตามงบการเงินรวมในปี 2563 (ไม่รวมรายได้อื่น) เท่ากับ 2,277.19 ล้านบาท ลดลง 494.47 ล้านบาท หรือลดลงคิดเป็นร้อยละ 18 จากปี 2562 ซึ่งมีรายได้รวม (ไม่รวมรายได้อื่น) ตามงบการเงินรวมเท่ากับ 2,771.66 ล้านบาท โดยบริษัทมีการเปลี่ยนแปลงของแต่ละธุรกิจดังต่อไปนี้

### โครงสร้างรายได้

(หน่วย : ล้านบาท)

รายได้	31 ธันวาคม 2562		31 ธันวาคม 2563	
	2562	ร้อยละ	2563	ร้อยละ
รายได้				
รายได้รายการโทรทัศน์	2,193,100	79.1	1,798,888	79.0
รายได้เกี่ยวกับภาพยนตร์	1,000	0.0	-	-
รายได้จากคอนเสิร์ตและละครเวที	117,623	4.2	39,020	1.7
รายได้จากการรับจ้างจัดงาน	243,050	8.8	104,587	4.6
รายได้จากค่าบริหารจัดการ	260	0.0	384	0.0
รายได้จากการขายสินค้าและบริการอื่น	216,624	7.8	334,314	14.7
รายได้ธุรกิจรวม	2,771,657	100.0	2,277,192	100.0

### ธุรกิจรายการโทรทัศน์

รายได้จากธุรกิจรายการโทรทัศน์ ประกอบด้วย รายได้จากการขายโฆษณาและโปรโมทในช่วงเวลาต่าง ๆ ของสถานีโทรทัศน์ของบริษัท ("ช่อง WORKPOINT") และ ช่องทางสื่อออนไลน์ต่าง ๆ ของบริษัท รวมถึงรายได้จากการให้เช่าช่วงเวลาให้แก่บุคคลภายนอกเพื่อออกอากาศรายการโทรทัศน์ในช่อง WORKPOINT, รายได้จากการรับจ้างผลิตรายการเพื่อออกอากาศในช่อง WORKPOINT และรายได้จากการจำหน่ายลิขสิทธิ์รายการไปยังต่างประเทศ

โดยในปี 2563 บริษัทมีรายได้จากรายการโทรทัศน์รวมเท่ากับ 1,798.89 ล้านบาท ลดลงจากปี 2562 เท่ากับ 394.21 ล้านบาท หรือลดลงคิดเป็นร้อยละ 18 ทั้งนี้การลดลงของรายได้ธุรกิจรายการโทรทัศน์ของบริษัทมาจากการลดลงของรายได้จากช่อง WORKPOINT เป็นหลัก เนื่องด้วยสถานการณ์การแพร่ระบาดของ Covid-19 ซึ่งกระทบสภาพเศรษฐกิจทั้งภายในประเทศและต่างประเทศส่งผลให้กำลังซื้อของลูกค้าในกลุ่มธุรกิจต่าง ๆ ลดลง



รับรองความถูกต้อง



ธุรกิจคอนเสิร์ตและละครเวที

รายได้จากการจัดคอนเสิร์ตและละครเวทีของบริษัท ประกอบด้วยรายได้จากการจัดคอนเสิร์ตและละครเวทีที่บริษัทจัดขึ้นเอง และรายได้จากผู้ให้การสนับสนุนสปอนเซอร์โรงละคร ทั้งนี้บริษัทมีรายได้จากคอนเสิร์ตและละครเวทีในปี 2563 เท่ากับ 39.02 ล้านบาท ลดลง 78.60 ล้านบาท หรือลดลงคิดเป็นร้อยละ 67 จากปี 2562 ซึ่งมีรายได้เท่ากับ 117.62 ล้านบาท เนื่องจากในปี 2562 สถานการณ์การแพร่ระบาดของ Covid-19 ส่งผลให้การจัดการแสดงต่าง ๆ ของบริษัทชะลอตัวลงโดยถึงแม้ว่าในช่วงครึ่งปีหลังของปี 2563 บริษัทจะสามารถจัดการแสดงได้บางส่วนแต่เนื่องด้วยนโยบาย Social Distancing ส่งผลให้ต้องมีการจำกัดจำนวนผู้เข้าชม โดยในปี 2563 บริษัทได้มีการจัดคอนเสิร์ตทั้งหมด 3 งาน ได้แก่ MEWKY Way Showcase, คอนเสิร์ตคุณพระช่วยสำแดงสด ๑๐ และงานคอนเสิร์ตนั่งใกล้เจ๊บุญ

ธุรกิจรับจ้างจัดงาน


รายได้จากการรับจ้างจัดงานของบริษัท ประกอบด้วย รายได้จากการจัดงาน Event ต่าง ๆ ทั้งที่เป็นการรับจ้างผลิตให้แก่บุคคลภายนอกและจัดขึ้นเองโดยบริษัท โดยในปี 2563 นั้น บริษัทมีรายได้จากการรับจ้างจัดงานทั้งสิ้น 104.59 ล้านบาท ลดลง 138.46 ล้านบาท หรือลดลงคิดเป็นร้อยละ 57 จากปี 2562 ซึ่งมีรายได้เท่ากับ 243.05 ล้านบาท โดยในปี 2563 ทั้งนี้จากสถานการณ์การแพร่ระบาดของ Covid-19 ส่งผลให้การจัดงานอีเวนต์ต่าง ๆ ทั้งของบริษัทเองและลูกค้าภายนอกชะลอตัวลง โดยบางงานอีเวนต์ต้องยกเลิกหรือเลื่อนการจัดงานออกไปอย่างไม่มีกำหนด โดยในปี 2563 บริษัทมีงานหลัก ๆ ได้แก่ งานไมค์ม่วนซื่น ครั้งที่ 2, งานรวมศิลป์แผ่นดินสยาม, งานร้านเด็ดแฟร์ ครั้งที่ 4 และงานกาชาดออนไลน์ เป็นต้น

ธุรกิจขายสินค้าและบริการอื่น

รายได้จากการขายสินค้าและบริการอื่น สามารถแยกได้ 2 ประเภท ได้แก่ 1.รายได้จากการขายสินค้า ซึ่งประกอบด้วยรายได้จากการขายผลิตภัณฑ์สุขภาพและความงาม และรายได้จากการขายสินค้าฝากขายต่าง ๆ และ 2.รายได้จากการให้บริการอื่น โดยรายได้หลักประกอบด้วย รายได้จากการให้บริการเช่าพื้นที่โรงละคร, รายได้จากการบริการจัดหานักแสดง และรายได้จากการให้บริการประชาสัมพันธ์เพื่อจำหน่ายสินค้า ทั้งนี้บริษัทมีรายได้จากการขายสินค้าและบริการอื่นในปี 2563 เท่ากับ 334.31 ล้านบาท เพิ่มขึ้น 117.69 ล้านบาท หรือเพิ่มขึ้นคิดเป็นร้อยละ 54 จากช่วงเวลาเดียวกันของปี 2562 ซึ่งมีรายได้เท่ากับ 216.62 ล้านบาท โดยการเพิ่มขึ้นดังกล่าวมาจากการเพิ่มขึ้นของรายได้จากการให้บริการประชาสัมพันธ์เพื่อจำหน่ายสินค้าให้แก่บุคคลภายนอกเป็นหลัก ผ่านทางช่วงเวลาต่าง ๆ ในช่อง WORKPOINT

ต้นทุนการผลิต

ในปี 2563 นั้น บริษัทมีต้นทุนผลิตทั้งสิ้น 1,340.10 ล้านบาท ลดลง 414.53 ล้านบาท หรือลดลงคิดเป็นร้อยละ 24 จากปี 2562 ที่มีต้นทุนผลิตเท่ากับ 1,754.64 ล้านบาท โดยมีสาเหตุหลักมาจากการลดลงของต้นทุนจากธุรกิจรายการโทรทัศน์ เนื่องจากตั้งแต่ไตรมาสที่ 2 ปี 2563 เป็นต้นมา บริษัทมีนโยบายในการลดต้นทุนผลิตเพื่อรองรับผลกระทบการชะลอตัวทางเศรษฐกิจจากสถานการณ์การแพร่ระบาดของโควิด-19 นอกจากนี้ต้นทุนจากธุรกิจรายการโทรทัศน์ยังลดลงจากมาตรการช่วยเหลือจากภาครัฐในการปรับลดอัตราการนำส่งเงินรายปีเข้ากองทุนวิจัยและพัฒนาของ กสทช. (USO Fund) รวมถึงการลดลงของต้นทุนคอนเสิร์ตและละครเวที ซึ่งแปรผันตามจำนวนและขนาดของคอนเสิร์ตและละครเวทีที่ลดลง



รับรองความถูกต้อง

ค่าใช้จ่ายในการขายและบริหารและค่าใช้จ่ายอื่น ๆ

ในปี 2563 บริษัทมีค่าใช้จ่ายในการขายและบริหาร เท่ากับ 788.41 ล้านบาท ลดลง 48.37 ล้านบาท หรือลดลงคิดเป็นร้อยละ 6 จากปี 2562 ซึ่งมีค่าใช้จ่ายในการขายและบริหารเท่ากับ 836.78 ล้านบาท โดยการลดลงดังกล่าวมีสาเหตุมาจากการลดลงของค่าใช้จ่ายสำนักงานและค่าใช้จ่ายพนักงานต่าง ๆ ตามนโยบายลดค่าใช้จ่ายของบริษัทเพื่อลดผลกระทบจากสถานการณ์การแพร่ระบาดโควิด-19

กำไรสุทธิ

ในปี 2563 บริษัทมีผลกำไรสุทธิส่วนที่เป็นของผู้ถือหุ้นใหญ่เท่ากับ 159.11 ล้านบาท ลดลง 0.39 ล้านบาท หรือลดลงคิดเป็นร้อยละ 0.24 จากช่วงเวลาเดียวกันในปี 2562 ซึ่งมีผลกำไรสุทธิส่วนที่เป็นของผู้ถือหุ้นใหญ่เท่ากับ 159.50 ล้านบาท

**(3) ฐานะทางการเงิน**สินทรัพย์ ส่วนประกอบของสินทรัพย์ และคุณภาพสินทรัพย์

ณ วันที่ 31 ธันวาคม 2563 บริษัทมีสินทรัพย์รวม 5,154.11 ล้านบาท แบ่งเป็นสินทรัพย์หมุนเวียน 2,765.49 ล้านบาท และสินทรัพย์ไม่หมุนเวียน 2,388.62 ล้านบาท ทั้งนี้สินทรัพย์รวมเพิ่มขึ้น 135.23 ล้านบาท หรือเพิ่มขึ้นคิดเป็นร้อยละ 3 เมื่อเทียบกับ ณ วันที่ 31 ธันวาคม 2562 ซึ่งสินทรัพย์รวมจำนวน 5,018.88 ล้านบาท โดยการเปลี่ยนแปลงที่สำคัญได้แก่

**1. เงินสดและรายการเทียบเท่าเงินสด**

เงินสดและรายการเทียบเท่าเงินสด ณ วันที่ 31 ธันวาคม 2563 บริษัทมีเงินสดและรายการเทียบเท่าเงินสดเท่ากับ 1,615.04 ล้านบาท เพิ่มขึ้น 378.71 ล้านบาท จาก ณ วันที่ 31 ธันวาคม 2562 ซึ่งมีเงินสดและรายการเทียบเท่าเงินสดเท่ากับ 1,236.33 ล้านบาท หรือเพิ่มขึ้นคิดเป็นร้อยละ 31 โดยการเพิ่มขึ้นดังกล่าว มีสาเหตุหลักมาจากผลประกอบการของบริษัทที่ยังคงทรงตัวเมื่อเทียบกับปี 2562 แม้จะต้องดำเนินการธุรกิจภายใต้สถานการณ์การแพร่ระบาดของ Covid-19 อีกทั้งในปี 2563 บริษัทยังไม่มีภาระการชำระคืนเงินกู้ระยะยาวแก่สถาบันการเงินเนื่องจากได้ชำระคืนเงินกู้ดังกล่าวให้แก่สถาบันการเงินแล้วในปี 2562

**2. ลูกหนี้การค้า**

ณ วันที่ 31 ธันวาคม 2563 บริษัทมียอดลูกหนี้การค้าสุทธิเท่ากับ 312.39 ล้านบาท ลดลง 27.46 ล้านบาท จาก ณ วันที่ 31 ธันวาคม 2562 ซึ่งมีลูกหนี้การค้าสุทธิเท่ากับ 339.85 ล้านบาท หรือ ลดลงคิดเป็นร้อยละ 8 ซึ่งมีสาเหตุหลักมาจากการลดลงของลูกหนี้ค่าโฆษณาในรายการโทรทัศน์ ทั้งนี้ในปี 2563 บริษัทมีระยะเวลาเก็บหนี้เฉลี่ย 52.3 วัน เพิ่มขึ้นเล็กน้อยจากปี 2562 ซึ่งมีระยะเวลาเก็บหนี้เฉลี่ย 46.6 วัน

คุณภาพลูกหนี้การค้า

บริษัทมีการประเมินคุณภาพลูกหนี้การค้าแต่ละรายเพื่อปรับให้มูลค่าตามบัญชีของลูกหนี้สะท้อนมูลค่าทางเศรษฐกิจอย่างแท้จริง โดย ณ วันที่ 31 ธันวาคม 2563 บริษัทมีการตั้งค่าเผื่อนี้สงสัยจะสูญ 29.37 ล้านบาท เพิ่มขึ้นจากปี 2562 ซึ่งมีค่าเผื่อนี้สงสัยจะสูญเท่ากับ 9.24 ล้านบาท ทั้งนี้บริษัทยังคงดำเนินการติดตามเพื่อให้ได้รับชำระจากลูกหนี้ที่บริษัทมีการตัดเป็นหนี้สูญหรือตั้งค่าเผื่อนี้สงสัยจะสูญไปแล้ว



รับรองความถูกต้อง



ณ วันที่ 31 ธันวาคม 2563 บริษัทมีลูกหนี้การค้าจัดชั้นตามอายุหนี้ ดังนี้

(หน่วย: ล้านบาท)

อายุหนี้	มูลค่าลูกหนี้	สัดส่วน
ลูกหนี้ปกติ	252.03	73.75%
น้อยกว่า 3 เดือน	50.22	14.69%
มากกว่า 3 - 6 เดือน	12.44	3.64%
มากกว่า 6 - 12 เดือน	9.21	2.69%
เกินกว่า 12 เดือน	17.85	5.22%
<b>รวม</b>	<b>341.75</b>	<b>100.00%</b>
สำรองค่าเผื่อหนี้สงสัยจะสูญ	-29.37	-9.40%
สำรองค่าเผื่อสินค้ารับคืน	-	0.00%
<b>ลูกหนี้การค้าสุทธิ</b>	<b>312.38</b>	

### 3. สินทรัพย์หมุนเวียนอื่น

สินทรัพย์หมุนเวียนอื่นของบริษัท ณ วันที่ 31 ธันวาคม 2563 เท่ากับ 23.98 ล้านบาท ลดลง 7.63 ล้านบาท จาก ณ วันที่ 31 ธันวาคม 2562 ซึ่งมีสินทรัพย์หมุนเวียนอื่นเท่ากับ 31.61 ล้านบาท หรือลดลงคิดเป็นร้อยละ 24 โดยการลดลงดังกล่าวสาเหตุหลักมาจากการลดลงของภาษีนิติบุคคลถูกหัก ณ ที่จ่ายซึ่งแปรผันตามรายได้ที่เกิดขึ้นในปี 2563

### 4. สินค้าคงเหลือ

บริษัทมีสินค้าคงเหลือ ณ วันที่ 31 ธันวาคม 2563 เท่ากับ 84.82 ล้านบาท ลดลง 31.09 ล้านบาท จาก ณ วันที่ 31 ธันวาคม 2562 ซึ่งมีมูลค่าสินค้าคงเหลือเท่ากับ 115.91 ล้านบาท หรือลดลงคิดเป็นร้อยละ 27 โดยการลดลงดังกล่าวมีสาเหตุหลักมาจากการลดลงของสินค้ากลุ่มสุขภาพและความงาม

### 5. ที่ดิน อาคาร และอุปกรณ์ และ ส่วนปรับปรุงพื้นที่เช่าและอุปกรณ์

บริษัทมีที่ดิน อาคาร และอุปกรณ์ที่ใช้ในการดำเนินงานสุทธิ ณ วันที่ 31 ธันวาคม 2563 รวมมูลค่า 982.11 ล้านบาท ลดลง 109.35 ล้านบาท จาก ณ วันที่ 31 ธันวาคม 2562 ซึ่งมีมูลค่า 1,091.46 ล้านบาท หรือลดลงคิดเป็นร้อยละ 10 โดยการลดลงดังกล่าวเกิดจากการนโยบายลดการซื้อเครื่องมืออุปกรณ์ของธุรกิจรายการโทรทัศน์ เนื่องจากบริษัทมีเครื่องมือและอุปกรณ์หลัก ซึ่งส่วนใหญ่มีมูลค่าสูงเพียงพอต่อการใช้งานแล้ว

### 6. สินทรัพย์ไม่มีตัวตนอื่น

สินทรัพย์ไม่มีตัวตนอื่นของบริษัทประกอบด้วยค่าลิขสิทธิ์รายการ เพลง หนังสือ และ โปรแกรมคอมพิวเตอร์ ซึ่งใช้ในธุรกิจของบริษัท ณ วันที่ 31 ธันวาคม 2563 มีมูลค่ารวมทั้งสิ้น 175.89 ล้านบาท ลดลงจาก ณ วันที่ 31 ธันวาคม 2562 ซึ่งมีมูลค่า 300.24 ล้านบาท หรือลดลงคิดเป็นร้อยละ 41 โดยการลดลงดังกล่าวมีสาเหตุมาจากบริษัทมีนโยบายการซื้อ

รับรองความถูกต้อง



ลิขสิทธิ์รายการประเภทพร้อมออกอากาศ (Finished Program) ต่าง ๆ ลดลง โดยดำเนินการผลิตรายการโทรทัศน์เองเป็นหลัก

#### 7. ใบอนุญาตให้ใช้คลื่นความถี่และประกอบกิจการโทรทัศน์

บริษัทมีใบอนุญาตให้ใช้คลื่นความถี่และประกอบกิจการโทรทัศน์ ณ วันที่ 31 ธันวาคม 2563 เท่ากับ 495.59 ล้านบาท ลดลงจาก ณ วันที่ 31 ธันวาคม 2562 ซึ่งมีมูลค่าเท่ากับ 555.49 ล้านบาท โดยการลดลงดังกล่าวเกิดจากการตัดจำหน่ายระหว่างปีของมูลค่าใบอนุญาต ซึ่งตัดจำหน่ายตามอายุสัญญา

#### สภาพคล่อง

##### 1. กระแสเงินสด

ในปี 2563 บริษัทมีกระแสเงินสดจากกิจกรรมดำเนินงาน 658.78 ล้านบาท และกระแสเงินสดจากกิจกรรมการลงทุน -132.39 ล้านบาท โดยเงินสดจากกิจกรรมการลงทุนส่วนใหญ่เป็นเงินลงทุนซื้อลิขสิทธิ์เพลง, Format รายการและซื้ออุปกรณ์เพื่อใช้ในการดำเนินงาน นอกจากนี้ในปี 2563 บริษัทมีกระแสเงินสดจากกิจกรรมจัดหาเงินเท่ากับ -147.68 ล้านบาท ซึ่งจากการเปลี่ยนแปลงของกระแสเงินสดดังกล่าวส่งผลให้บริษัทมีเงินสดและรายการเทียบเท่าเงินสด ณ สิ้นปี 2563 เท่ากับ 1,615.04 ล้านบาท

##### 2. อัตราส่วนสภาพคล่อง

ในปี 2563 และปี 2562 บริษัทมีอัตราส่วนสภาพคล่อง 8.2 เท่า และ 7.1 เท่า ตามลำดับ อัตราส่วนสภาพคล่องกระแสเงินสดในปี 2563 เท่ากับ 1.9 เท่า เพิ่มขึ้นจากปี 2562 ซึ่งเท่ากับ 0.8 เท่า ระยะเวลาหมุนเวียนเงินสด (Cash Cycle) ในปี 2563 เท่ากับ 48.9 วัน เพิ่มขึ้นจากปี 2562 ซึ่งเท่ากับ 37.6 วัน


#### แหล่งที่มาของแหล่งเงินทุน

แหล่งที่มาของเงินทุนที่ใช้ในการดำเนินงานและการลงทุนของบริษัทในปี 2563 มาจากกระแสเงินสดจากการดำเนินงาน และกระแสเงินสดจากกิจกรรมการลงทุน โดยบริษัทมีกระแสเงินสดจากการดำเนินงาน 658.78 ล้านบาท และมีกระแสเงินสดจากกิจกรรมการลงทุน -132.39 ล้านบาท

ณ วันที่ 31 ธันวาคม 2563 บริษัทมีอัตราส่วนหนี้สินต่อส่วนของผู้ถือหุ้น เท่ากับ 0.1 เท่า เท่าเดิมจาก ณ วันที่ 31 ธันวาคม 2562 ซึ่งมีอัตราส่วนหนี้สินต่อส่วนของผู้ถือหุ้นเท่ากับ 0.1 เท่า ทั้งนี้บริษัทมีหนี้สินรวมของบริษัท ณ วันที่ 31 ธันวาคม 2563 มีมูลค่าทั้งสิ้น 649.66 ล้านบาท เพิ่มขึ้นจาก ณ วันที่ 31 ธันวาคม 2562 บริษัท มีหนี้สินรวม 524.50 ล้านบาท เนื่องจากตั้งแต่ 1 มกราคม 2563 บริษัทได้มีการปฏิบัติตามมาตรฐานบัญชีฉบับที่ 16 (TFRS16) เรื่องสัญญาเช่าเป็นครั้งแรกโดยผลกระทบจากมาตรฐานบัญชีดังกล่าวส่งผลให้หนี้สินตามสัญญาเช่าเพิ่มขึ้น

#### หนี้สิน

บริษัทมีหนี้สินหมุนเวียน ณ วันที่ 31 ธันวาคม 2563 เท่ากับ 335.25 ล้านบาท ลดลง 16.07 ล้านบาท จาก ณ วันที่ 31 ธันวาคม 2562 ซึ่งบริษัทมีหนี้สินหมุนเวียนเท่ากับ 351.32 ล้านบาท หรือลดลงคิดเป็นร้อยละ 5 โดยการลดลงดังกล่าวมีสาเหตุหลักมาจากการลดลงของเจ้าหนี้การค้าโดยเฉพาะในกลุ่มธุรกิจการขายสินค้าสุขภาพและความงามเนื่องจากทางบริษัทกำหนดนโยบายลดการส่งผลิตสินค้าในกลุ่มดังกล่าวเพื่อลดผลกระทบอันอาจเกิดขึ้น ได้จากการขายที่คาดว่าจะชะลอตัวลงอันเกิดจากสถานการณ์การระบาดของ Covid-19



รับรองความถูกต้อง

สำหรับหนี้สินไม่หมุนเวียนของบริษัท ณ วันที่ 31 ธันวาคม 2563 มีมูลค่าเท่ากับ 314.40 ล้านบาท เพิ่มขึ้น 141.22 ล้านบาท จาก ณ วันที่ 31 ธันวาคม 2562 ซึ่งบริษัทมีหนี้สินไม่หมุนเวียนเท่ากับ 173.18 ล้านบาท หรือเพิ่มขึ้นคิดเป็นร้อยละ 45 โดยมีสาเหตุหลักมาจากหนี้สินตามสัญญาเช่าซึ่งเกิดจากการปรับปรุงการบันทึกบัญชีตามมาตรฐานบัญชี TFRS16

#### ส่วนของผู้ถือหุ้น

บริษัทมีส่วนของผู้ถือหุ้น ณ วันที่ 31 ธันวาคม 2563 เท่ากับ 4,504.45 ล้านบาท เพิ่มขึ้น 10.07 ล้านบาท จาก ณ วันที่ 31 ธันวาคม 2562 ที่มีส่วนของผู้ถือหุ้นเท่ากับ 4,494.38 ล้านบาท หรือเพิ่มขึ้นคิดเป็นร้อยละ 1



รับรองความถูกต้อง

## แนวทางการเปิดเผยข้อมูลผลกระทบจากสถานการณ์การแพร่ระบาดของ COVID-19

ขอให้บริษัทพิจารณาปัจจัยตามแนวทางด้านล่างในการประเมินผลกระทบจากสถานการณ์การแพร่ระบาดของ COVID-19 โดยขอให้ระบุเรื่องที่ได้รับความกระทบที่มีนัยสำคัญต่อการตัดสินใจของผู้ลงทุนพร้อมคำอธิบายผลกระทบ/ตัวเลข (ถ้ามี) ในแบบ 56-1 เพื่อให้ผู้ลงทุนมีความเข้าใจและรับทราบสถานะของบริษัทในปัจจุบัน รวมถึงสามารถประเมินความเสี่ยงต่อการดำเนินธุรกิจของบริษัทได้

### ผลกระทบจากเหตุการณ์ COVID-19

#### 1. การดำเนินงาน (operation)

☒ กระทบ ☐ ไม่กระทบ

☐ ความต้องการสินค้าและบริการ (demand for goods & services)

☒ การเปลี่ยนแปลงแผนงานหรือเป้าหมายที่เคยรายงานไว้

(changes to previously announced plans, projects or targets)

☒ การปิดหรือหยุดดำเนินการ (halting of operations)

☒ ข้อจำกัดในการดำเนินงาน (operation constraints)

(เช่น การ work from home, แผน BCP ที่ไม่ได้รับรองสถานการณ์ COVID-19)

☐ การระบาดของโรคในกลุ่มพนักงาน (pandemic outbreak among employees)

☐ ห่วงโซ่อุปทาน (supply chain)

(เช่น ผลกระทบจากลูกค้าที่ได้รับผลกระทบจาก COVID-19 การขาดแคลนวัตถุดิบจากผู้ส่งวัตถุดิบ ปัญหาในการขนส่งวัตถุดิบ/สินค้า)

☐ อื่น ๆ

**คำอธิบาย** จากสถานการณ์การแพร่ระบาดของ COVID-19 ได้ส่งผลให้การดำเนินงานตามปกติของบริษัทเกิดข้อจำกัดในการดำเนินงาน เนื่องจากธุรกิจหลักของบริษัทซึ่งได้แก่ธุรกิจรายการโทรทัศน์ ทางบริษัทต้องดำเนินการวางแผนในการถ่ายทอดรายการโทรทัศน์เพื่อออกอากาศเป็นประจําทุกสัปดาห์ อย่างไรก็ตามจากนโยบายการควบคุมการเดินทาง (Lockdown) และการรักษาระยะห่างทางสังคม (Social Distancing) เพื่อป้องกันการแพร่ระบาดของ COVID-19 นั้น ส่งผลให้บริษัทต้องปรับเปลี่ยนรูปแบบการจัดหารายการเพื่อออกอากาศ เนื่องจากรายการโทรทัศน์บางส่วนไม่สามารถถ่ายทำได้ อีกทั้งบริษัทได้กำหนดให้พนักงานสลับสับเปลี่ยนการเข้าทำงานโดยบางส่วนให้ทำงานจากที่บ้าน (Work from home) ส่งผลให้การทำงานบางส่วนในช่วงแรกมีความล่าช้า เนื่องจากต้องปรับเปลี่ยนพฤติกรรมการทำงาน อย่างไรก็ตามการปรับเปลี่ยนรูปแบบการทำงานข้างต้น นอกเหนือจากจะช่วยลดความเสี่ยงของการแพร่ระบาดของ COVID-19 แล้วนั้น ยังส่งผลให้ค่าใช้จ่ายในการดำเนินงานของบริษัทลดลงอย่างมีนัยสำคัญสอดคล้องกับนโยบายการควบคุมค่าใช้จ่ายของบริษัทเพื่อให้สอดคล้องกับสถานการณ์ที่เกิดขึ้น

#### 2. การเงิน (financial)

☐ กระทบ ☒ ไม่กระทบ

☐ ความสามารถในการชำระหนี้ (ability to fulfil obligations)

☐ การปฏิบัติตามเงื่อนไขสัญญาเงินกู้และหุ้นกู้ (debt covenants)

☐ ความสามารถในการจ่ายเงินปันผล (ability to pay dividend)

☐ สภาพคล่อง (liquidity)

☐ อื่น ๆ

**คำอธิบาย** เนื่องจากบริษัทยังมีการเงินที่แข็งแกร่งและมีสภาพคล่องสูง อีกทั้งไม่ได้มีภาระหนี้สินการชำระหนี้ตามสัญญาเงินกู้ที่มีมูลค่าสูงใด สถานการณ์การแพร่ระบาดของ COVID-19

จึงมิได้มีผลกระทบต่อการเงินของบริษัทอย่างมีนัยสำคัญ

#### 3. ฐานะทางการเงินและผลการดำเนินงาน (balance sheet and performance)

☒ กระทบ ☐ ไม่กระทบ

☒ การด้อยค่าของสินทรัพย์ (impairments of assets)

☐ การได้มาหรือจำหน่ายสินทรัพย์ไปของสินทรัพย์ไม่เป็นไป

ตามแผน (acquisition or disposal of assets that otherwise not have occurred)

☐ การเปลี่ยนแปลงประมาณการทางบัญชีที่เคยเปิดเผยไว้

(changes in accounting estimates previously disclosed)

☒ การเปลี่ยนแปลงรายจ่ายฝ่ายทุนที่เคยวางแผนไว้ (changes to capex previously planned for)

☐ อื่น ๆ

**คำอธิบาย** แม้ว่าบริษัทยังฐานะทางการเงินและผลการดำเนินงานที่ดีหากเทียบกับปัจจัยภายนอกต่างๆที่ยังคงมีความไม่แน่นอนจากผลกระทบจากสถานการณ์การแพร่ระบาดของ COVID-19 แต่อย่างไรก็ตามกิจการของบริษัทบางส่วนก็ยังคงได้รับผลกระทบ เนื่องจากลูกค้าบางรายของบริษัทได้รับผลกระทบอย่างหนักจากสถานการณ์การแพร่ระบาดของ COVID-19 ส่งผลให้บริษัทต้องตั้งสำรองหนี้สงสัยจะสูญเนื่องจากความสามารถในการชำระหนี้ของคู่ค้ามีความไม่แน่นอนตามสถานการณ์ อีกทั้งเพื่อเป็นการบริหารความเสี่ยงด้านการลงทุน บริษัทได้ปรับเปลี่ยนแผนรายจ่ายฝ่ายทุน (CAPEX) จากที่กำหนดไว้ตามแผน อย่างไรก็ตามผลกระทบดังกล่าวข้างต้นส่งผลต่อฐานะทางการเงินและผลการดำเนินงานของบริษัทอย่างมีนัยสำคัญ



<b>4. ภาระผูกพันตามสัญญา (contractual obligations)</b> <div style="float: right;"> <input checked="" type="checkbox"/> กระทบ    <input type="checkbox"/> ไม่กระทบ         </div>	
<input checked="" type="checkbox"/> ความเสี่ยงในสิทธิหรือภาระผูกพันในสัญญา (threats to contractual rights, ability to fulfil obligations) <input checked="" type="checkbox"/> การเปลี่ยนแปลงข้อตกลงที่สำคัญ (changes to material contractual terms)	<input type="checkbox"/> บริษัทหรือคู่สัญญาใช้สิทธิตามสัญญาในการปลดปล่อยภาระผูกพันเป็นการชั่วคราว สิทธิเรื่องเหตุสุดวิสัย หรือสิทธิเลิกสัญญาที่สำคัญ (temporary relief, force majeure clauses or termination of obligations) <input type="checkbox"/> อื่น ๆ
คำอธิบาย <u>ดังที่ได้กล่าวดังกล่าวนั้น สถานการณ์การแพร่ระบาดของ COVID-19 ส่งผลกระทบต่อคู่ค้าบางส่วนของบริษัท เนื่องจากกระทบต่อความสามารถในการชำระหนี้ซึ่งผูกพันตามสัญญา โดยบริษัทได้มีการเจรจากับคู่ค้าบางส่วนเพื่อเปลี่ยนเงื่อนไขการชำระเงินตามสัญญา โดยคำนึงถึงผลประโยชน์ของทั้งบริษัทและคู่ค้าเป็นสำคัญภายใต้หลักการความภักดีที่ดีและการดำเนินงานอย่างยั่งยืน</u>	
<b>5. ความเสี่ยงต่อความอยู่รอดของกิจการ (threats to viability)</b> <div style="float: right;"> <input type="checkbox"/> กระทบ    <input checked="" type="checkbox"/> ไม่กระทบ         </div>	
<input type="checkbox"/> การดำเนินงานต่อเนื่อง (ability to operate as a going concern) <input type="checkbox"/> ผลกระทบต่อบริษัทใหญ่ บริษัทย่อย บริษัทร่วมและบริษัทที่เกี่ยวข้อง (effects on related companies)	<input type="checkbox"/> การเปลี่ยนแผนทางธุรกิจเพื่อจัดการต้นทุนในระยะสั้น (changes to business plan in order to manage near-term costs) <input type="checkbox"/> อื่น ๆ
คำอธิบาย <u>ณ ปัจจุบัน บริษัทยังมีฐานะทางการเงินที่ดีและมีสภาพคล่องสูง บริษัทยังคงมั่นใจว่าจะสามารถรับมือต่อผลกระทบต่างๆที่อาจเกิดขึ้นจากสถานการณ์การแพร่ระบาดของ COVID-19 ได้เป็นอย่างดี อย่างไรก็ตามเพื่อลดความเสี่ยงต่างๆที่อาจเกิดขึ้น บริษัทดำเนินการปรับเปลี่ยนและทบทวนรูปแบบการดำเนินงานของบริษัทอย่างต่อเนื่อง ภายใต้งบประมาณที่เหมาะสมตลอดต่อสถานการณ์ต่างๆที่เปลี่ยนแปลงอยู่เสมอ</u>	
<b>6. อื่น ๆ (โปรดระบุ)</b>	
คำอธิบาย _____ _____ _____	

