

บริษัท ทาปาโก้ จำกัด (มหาชน)



รายงานประจำปี แบบ 56-1 One Report

สิ้นสุดวันที่ 31 ตุลาคม 2565

## สารบัญ

	หน้า
สารจากประธานกรรมการ	3
ส่วนที่ 1 การประกอบธุรกิจและผลการดำเนินงาน	
1. โครงสร้างและการดำเนินงานของกลุ่มบริษัท	5
2. การขับเคลื่อนธุรกิจเพื่อความยั่งยืน	10
3. การบริหารจัดการความเสี่ยง	26
4. การวิเคราะห์และคำอธิบายของฝ่ายจัดการ	34
5. ข้อมูลทั่วไปและข้อมูลสำคัญอื่น ๆ	50
ส่วนที่ 2 การกำกับดูแลกิจการ	
6. นโยบายการกำกับดูแลกิจการ	54
7. โครงสร้างการกำกับดูแลกิจการ และข้อมูลสำคัญเกี่ยวกับคณะกรรมการ คณะกรรมการชุดย่อย ผู้บริหาร และพนักงานอื่น ๆ	54
8. การควบคุมภายในและรายการระหว่างกัน	70
ส่วนที่ 3 งบการเงิน	
ส่วนที่ 4 การรับรองความถูกต้องของข้อมูล	
<b>เอกสารแนบ</b>	
เอกสารแนบ 1 รายละเอียดเกี่ยวกับกรรมการ ผู้บริหาร ผู้มีอำนาจควบคุม ผู้ที่ได้รับมอบหมายให้ รับผิดชอบสูงสุดในสายงานบัญชีการเงิน ผู้รับผิดชอบโดยตรงในการควบคุมดูแล การทำบัญชี เลขานุการบริษัท	
เอกสารแนบ 2 รายละเอียดเกี่ยวกับกรรมการของบริษัทย่อย	
เอกสารแนบ 3 รายละเอียดเกี่ยวกับหัวหน้างานตรวจสอบภายในและหัวหน้างานกำกับดูแลการ ปฏิบัติงานของบริษัท	
เอกสารแนบ 4 ทรัพย์สินที่ใช้ในการประกอบธุรกิจและรายละเอียดเกี่ยวกับรายการประเมินราคา ทรัพย์สิน	
เอกสารแนบ 5 นโยบายและแนวทางปฏิบัติการกำกับดูแลกิจการฉบับเต็ม และจรรยาบรรณธุรกิจ ฉบับเต็มที่บริษัทจัดทำไว้	
เอกสารแนบ 6 รายงานคณะกรรมการตรวจสอบ	

## สารของประธานกรรมการ

### เรียนท่านผู้ถือหุ้น

บริษัท ทาปาโก้ จำกัด (มหาชน) ดำเนินธุรกิจด้านการผลิตชิ้นส่วนพลาสติก สำหรับผลิตภัณฑ์อิเล็กทรอนิกส์ เครื่องใช้ไฟฟ้า อุปกรณ์สำนักงาน ชิ้นส่วนยานยนต์ โดยการให้บริการในส่วนที่เกี่ยวข้องอย่างครบวงจรทั้งการออกแบบ และผลิตแม่พิมพ์ตลอดจนการดูแลรักษาและซ่อมบำรุงแม่พิมพ์ ภายใต้สภาพแวดล้อมการแข่งขันทางธุรกิจและการเปลี่ยนแปลงเทคโนโลยีที่เปลี่ยนแปลงไปอย่างรวดเร็ว ในรอบหลายปีที่ผ่านมาบริษัทฯ จึงขยายการลงทุนไปยังธุรกิจ อสังหาริมทรัพย์ในประเทศสวีเดน ธุรกิจค้าปลีกเครื่องสำอาง และธุรกิจพลังงาน เพื่อกระจายความเสี่ยงและสร้างความเติบโตให้บริษัทฯ

ในระหว่างปี 2565 ที่ผ่านมา กลุ่มบริษัทฯ ได้รับผลกระทบเนื่องจากการแพร่ระบาดของโรคติดเชื้อไวรัสโคโรนา (COVID-19) รวมถึงผลกระทบของสงครามรัสเซีย ยูเครน ซึ่งกระทบทั้งส่วนธุรกิจการผลิต ธุรกิจ อสังหาริมทรัพย์ และธุรกิจค้าปลีก ซึ่งส่งผลกระทบต่อรายได้ และต้นทุนในส่วนของการผลิต ในส่วนของการให้บริการ คลังน้ำมันที่บริษัทลงทุนในบริษัท พรีเมียร์ แทงค์ คอร์ปอเรชั่น จำกัด (มหาชน) ก็สามารถสร้างผลตอบแทนได้ตาม แผนงาน

คณะกรรมการบริษัทได้ตระหนักถึงความคาดหวังของผู้ถือหุ้นและนักลงทุน จึงมีการดำเนินการทางธุรกิจด้วยความรอบคอบ ภายใต้หลักการกำกับดูแลกิจการที่ดี มีจริยธรรมและจรรยาบรรณต่อผู้มีส่วนได้เสียทุกฝ่าย ควบคู่ไปกับการต่อต้านการทุจริตคอร์รัปชัน เพื่อให้บริษัทฯ เติบโตได้อย่างยั่งยืน

ทั้งนี้ ในนามของคณะกรรมการบริษัท ทาปาโก้ จำกัด (มหาชน) ผมใคร่ขอขอบคุณ พนักงานทุกท่าน ผู้บริหารทุกระดับ ผู้ถือหุ้น พันธมิตรทางธุรกิจ สถาบันการเงิน ตลอดจนลูกค้าทุกท่านที่ให้การสนับสนุนอย่างดียิ่งแก่บริษัทเสมอมา ทุกภาคส่วนมีคุณค่าต่อบริษัทฯ และมีส่วนในการผลักดันบริษัทฯ ให้ก้าวไปข้างหน้าตามแผนการดำเนินงานของบริษัทฯ ขอให้ทุกท่านเชื่อมั่นว่าบริษัทฯ จะยังคงมุ่งมั่นทุ่มเทในการดำเนินธุรกิจ ภายใต้หลักจริยธรรมและแนวทางการกำกับดูแลกิจการที่ดีเพื่อก้าวไปข้างหน้าอย่างมั่นคงตลอดไป

ขอแสดงความนับถือ

นายณัฐพงษ์ ปัญจวรรณ

ประธานกรรมการ

บริษัท ทาปาโก้ จำกัด (มหาชน)

## ส่วนที่ 1

### 1. โครงสร้างและการดำเนินงานของกลุ่มบริษัท

#### 1.1 วิสัยทัศน์ วัตถุประสงค์ และเป้าหมายในการดำเนินธุรกิจ

- มุ่งขยายฐานลูกค้าทั้งในประเทศและต่างประเทศอย่างต่อเนื่องเพื่อลดความเสี่ยงจากการพึ่งพิงลูกค้าหลักจำนวนไม่กี่ราย นอกจากนี้จะหาลูกค้าใหม่ซึ่งเป็นบริษัทผู้ผลิตเครื่องใช้ไฟฟ้า อุปกรณ์อิเล็กทรอนิกส์ และเครื่องเสียงรถยนต์ซึ่งเป็นบริษัทญี่ปุ่นแล้ว บริษัทฯจะมุ่งขยายฐานลูกค้าไปยังบริษัทสัญชาติเกาหลีและไต้หวันซึ่งเริ่มย้ายฐานการผลิตออกนอกประเทศของตนไปยังประเทศอื่น ๆ ในภูมิภาคเอเชีย
- มุ่งขยายสายผลิตภัณฑ์ใหม่ ๆ เพิ่มเติมโดยมุ่งเน้นไปยังชิ้นส่วนที่ใช้ในอุปกรณ์สำนักงาน เครื่องใช้ไฟฟ้า ชิ้นส่วนรถยนต์ และชิ้นส่วนของเล่นซึ่งยังมีศักยภาพในการเจริญเติบโตที่ดี
- เพิ่มมูลค่าและคุณค่าของสินค้าและการให้บริการของบริษัทฯและ TAPM โดยการปรับปรุงกระบวนการผลิตและพัฒนาทักษะและฝีมือแรงงานอย่างต่อเนื่อง
- พัฒนาศักยภาพของแรงงานทั้งในด้านการออกแบบผลิตภัณฑ์ การออกแบบกระบวนการผลิต และการผลิตอย่างต่อเนื่อง และหาลูกค้ารายใหม่ด้วยตนเองมากขึ้น
- ขยายธุรกิจอสังหาริมทรัพย์ในประเทศและต่างประเทศ รวมถึงขยายไปยังธุรกิจอื่น ๆ ที่มีศักยภาพ

ในส่วนของนโยบายธุรกิจสำหรับธุรกิจอสังหาริมทรัพย์ในประเทศไทยและประเทศสวิตเซอร์แลนด์ บริษัทฯ มีนโยบายในการลงทุนในอสังหาริมทรัพย์เพื่อการลงทุนที่มีศักยภาพ เนื่องจากมองว่าราคาที่ดินในประเทศไทยและประเทศสวิตเซอร์แลนด์ยังมีการปรับตัวขึ้นอย่างต่อเนื่อง รวมถึงธุรกิจก่อสร้างในประเทศสวิตเซอร์แลนด์ ซึ่งเป็นประเทศที่ยังมีความต้องการที่อยู่อาศัยเพิ่มขึ้นอย่างต่อเนื่อง รวมถึงการสนับสนุนการซื้อที่อยู่อาศัยของรัฐบาล ประกอบกับอัตราดอกเบี้ยที่ต่ำ แม้ว่าช่วงที่ผ่านมาจะมีรายได้ลดลงอันเนื่องมาจากความไม่แน่นอนของนโยบายรัฐ (การเลือกตั้ง) และเศรษฐกิจของประเทศสวิตเซอร์แลนด์และเศรษฐกิจยุโรปก็ตาม และเริ่มได้เห็นสัญญาณการฟื้นตัวการตั้งแต่วางไตรมาส 4 ปี 2564 สำหรับธุรกิจอสังหาริมทรัพย์ในไทย บริษัทฯยังได้ถือครองที่ดิน 1 แปลง (ขายออกระหว่างปี 1 แปลง) อยู่ในพื้นที่จังหวัดฉะเชิงเทรา ซึ่งเชื่อว่าที่ดินดังกล่าวมีศักยภาพ โดยทางบริษัทฯ ได้พิจารณาและประเมินเกี่ยวกับยุทธศาสตร์ชาติ 20 ปีที่เป็นยุทธศาสตร์ในการพัฒนาประเทศในระยะยาว จึงเป็นที่มาของการพิจารณาการลงทุนในที่ดินในโครงการเขตพัฒนาพิเศษภาคตะวันออก (อีอีซี) อย่างไรก็ตาม เนื่องด้วยผลกระทบจากโควิด-19 และการที่ธนาคารชะลอการให้กู้ยืมสำหรับธุรกิจอสังหาริมทรัพย์ จึงยังไม่ได้มีการดำเนินการเพิ่มเติม

ในส่วนของบริษัทค้าปลีกเครื่องสำอาง ซึ่งบริษัทฯยังเริ่มมีรายได้จากธุรกิจดังกล่าวในเดือนเมษายน 2562 ซึ่งบริษัทฯ มองว่าธุรกิจดังกล่าวเป็นธุรกิจที่มีการเติบโตอย่างต่อเนื่องและมีอัตรากำไรขั้นต้นที่ดี แม้ว่าในช่วงเริ่มต้นจะต้องมีการลงทุนค่อนข้างมากและมีแนวโน้มขาดทุนในช่วงปีต้น ๆ รวมถึงการที่จะเน้นการขายผลิตภัณฑ์ที่เป็น exclusive เช่น ผลิตภัณฑ์แบรนด์ของตนเอง หรือนำเข้ามาจากคู่ค้ารายเฉพาะเจาะจง เนื่องจากสินค้าลักษณะดังกล่าวมีอัตรากำไรที่ดีกว่าอัตรากำไรเฉลี่ย รวมถึงมองว่าสามารถขยายไปสู่ธุรกิจค้าปลีกอื่น ๆ ในอนาคตได้อีกด้วย

## 2. โครงสร้างรายได้ และลักษณะการประกอบธุรกิจ

### 2.1 โครงสร้างรายได้ของบริษัทฯ และบริษัทย่อย

ประเภทธุรกิจ	ปี 2562/2563 รายได้ (หน่วย : พันบาท)	%	ปี 2563/2564 รายได้ (หน่วย : พันบาท)	%	ปี 2564/2565 รายได้ (หน่วย : พันบาท)	%
ธุรกิจชิ้นส่วนพลาสติก และแม่พิมพ์	910,657	51.58	1,010,027	39.44	1,134,559	42.58
ธุรกิจอสังหาริมทรัพย์	773,880	43.83	1,535,068	59.93	1,521,435	57.09
ธุรกิจค้าปลีก เครื่องสำอาง	80,998	4.59	16,111	0.63	8,848	0.33
รวม	1,765,535	100.00	2,561,206	100.00	2,664,842	100.00

### 2.2 ลักษณะการประกอบธุรกิจ

#### 1. กลุ่มธุรกิจผลิตพลาสติก

##### บริษัท ทาปาโก้ จำกัด (มหาชน) (“TAPAC”)

บริษัทฯ ดำเนินธุรกิจเป็นผู้ผลิตและจัดจำหน่ายชิ้นส่วนพลาสติกวิศวกรรม (Engineering Plastic Parts) โดยการฉีดขึ้นรูป (Injection Molding) โดยผลิตภัณฑ์ของบริษัทประกอบไปด้วย ชิ้นส่วนพลาสติกวิศวกรรม เช่น ชิ้นส่วนในการขับเคลื่อนกระดาดไปทางเดียวและป้องกันไม่ให้เกิดการเคลื่อนย้อนกลับ (One Way Clutch) ชิ้นส่วนผลิตภัณฑ์พลาสติกเพื่อให้มีแรงบิดในการหมุน 2 ด้านไม่เท่ากัน (Two Way Limiter) ชิ้นส่วนเฟืองแบบธรรมดา (Flange Gear) และชิ้นส่วนพลาสติกหน่วยขับเคลื่อนภายในของพิมพ์และเครื่องโทรสาร (Drive Unit)

เนื่องจากการดำเนินธุรกิจผลิตและประกอบชิ้นส่วนพลาสติกวิศวกรรมมีความเกี่ยวข้องกับธุรกิจผลิตแม่พิมพ์สำหรับฉีดขึ้นรูปพลาสติกใหม่ในแง่ของการให้การสนับสนุนทางด้านธุรกิจและเทคนิคซึ่งกันและกัน บริษัทฯจึงได้จัดตั้งบริษัท ทาปาโก้ โมลด์ จำกัด (“TAPM”) ให้บริการด้านการออกแบบ ผลิต ซ่อมและปรับปรุงแม่พิมพ์สำหรับการฉีดขึ้นรูปชิ้นส่วนพลาสติกในช่วงปลายปี 2545 ทั้งนี้ TAPM เป็นบริษัทย่อยที่บริษัทถือหุ้นอยู่ในสัดส่วนร้อยละ 98.49 ของทุนจดทะเบียนที่ชำระแล้ว 45 ล้านบาท โดย TAPM ได้เริ่มดำเนินการผลิต และมีรายได้ตั้งแต่วันที่ 1 ตุลาคม 2546

การที่บริษัทให้บริการทางด้านการผลิตชิ้นส่วนพลาสติกวิศวกรรม และมี TAPM เป็นบริษัทย่อยให้บริการเกี่ยวกับแม่พิมพ์สำหรับฉีดขึ้นรูปพลาสติก ทำให้กลุ่มบริษัทสามารถให้บริการแก่ลูกค้าได้แบบครบวงจร อันจะเป็นการช่วยอำนวยความสะดวกและเพิ่มมูลค่าในการให้บริการแก่ลูกค้าผู้ผลิตอุปกรณ์เครื่องใช้ไฟฟ้า อุปกรณ์อิเล็กทรอนิกส์ และชิ้นส่วนยานยนต์ได้เป็นอย่างดี

ในปัจจุบัน ลักษณะการดำเนินธุรกิจผลิตและจัดจำหน่ายชิ้นส่วนพลาสติกวิศวกรรมของกลุ่มบริษัท สามารถจำแนกได้เป็น 2 ประเภท ได้แก่

1. การฉีดพลาสติกตามแบบหรือแม่พิมพ์ของลูกค้าซึ่งแบ่งลักษณะการให้บริการเป็น 2 กรณี ได้แก่

- กรณีที่ลูกค้ามีแม่พิมพ์เป็นของตนเอง ลูกค้าก็จะส่งแม่พิมพ์ของตนมาให้บริษัทเพื่อดำเนินการฉีดขึ้นรูปตัวชิ้นส่วนพลาสติก
- กรณีที่ลูกค้ามีแบบ (Design) แม่พิมพ์ที่เป็นของตนเอง แต่ยังไม่มีตัวแม่พิมพ์จริง ลูกค้าก็จะสั่งให้ TAPM ดำเนินการผลิตแม่พิมพ์ตามแบบของลูกค้า ในกรณีที่ TAPM ไม่สามารถผลิตแม่พิมพ์ตามแบบของลูกค้าได้ บริษัทก็จะดำเนินการจัดหาแม่พิมพ์ตามแบบที่ลูกค้าต้องการจากผู้ผลิตรายอื่น และจัดส่งแม่พิมพ์มาให้บริษัทดำเนินการฉีดขึ้นรูปตัวสินค้าต่อไป

2. การฉีดขึ้นรูปผลิตภัณฑ์พลาสติกที่บริษัทเคยดำเนินการผลิตมาก่อน

สัดส่วนของรายได้ของบริษัทฯ จากลักษณะการให้บริการฉีดขึ้นรูปพลาสติกในแต่ละประเภทในช่วงปี 2563/2564 และช่วงปี 2564/2565 สามารถแสดงได้ดังตารางต่อไปนี้

**สัดส่วนของรายได้ของบริษัทฯ แบ่งตามลักษณะของการให้บริการฉีดขึ้นรูปพลาสติก**

ประเภทของการให้บริการฉีดขึ้นรูปพลาสติก	สัดส่วนของรายได้ในช่วงปี 2563/2564 (%)	สัดส่วนของรายได้ในช่วงปี 2564/2565 (%)
กลุ่มลูกค้ารับจ้างฉีดขึ้นรูปชิ้นส่วนพลาสติกตามแบบหรือแม่พิมพ์ของลูกค้า	20.02%	17.94
กลุ่มลูกค้ารับจ้างฉีดขึ้นรูปชิ้นส่วนพลาสติกซึ่งบริษัทเข้าไปมีส่วนร่วมในการออกแบบแม่พิมพ์สำหรับฉีดขึ้นรูป	79.98%	82.06

โครงสร้างรายได้ของบริษัทฯ และ TAPM ในช่วง 2 ปีที่ผ่านมา สามารถจำแนกได้ ดังต่อไปนี้

**โครงสร้างรายได้ของบริษัทฯ และ TAPM แยกตามประเภทของการให้บริการ**

ประเภทธุรกิจ	ช่วงปี 2563/2564			ช่วงปี 2564/2565		
	ล้านบาท	สัดส่วนของรายได้ (%)	อัตรากาไรสุทธิ (%)	ล้านบาท	สัดส่วนของรายได้ (%)	อัตรากาไรสุทธิ (%)
รายได้จากการผลิตและจำหน่ายชิ้นส่วนพลาสติกวิศวกรรม	932.96	92.37	11.50	1,013.29	97.00	8.61
รายได้จากการขายและให้บริการทางด้านแม่พิมพ์	77.06	7.63	4.21	31.27	3.00	(59.42)
<b>รวม</b>	<b>1,010.02</b>	<b>100.00</b>	<b>10.91</b>	<b>1,044.56</b>	<b>100.00</b>	<b>3.42</b>

**โครงสร้างรายได้ของบริษัทฯ ตามงบการเงินเฉพาะกิจการ แยกตามประเภทผลิตภัณฑ์**

ประเภทผลิตภัณฑ์	ช่วงปี 2562/2563		ช่วงปี 2564/2565	
	ล้านบาท	%	ล้านบาท	%
ชิ้นส่วนเครื่องใช้สำนักงาน	822.48	88.16	997.05	90.37
ชิ้นส่วนยานยนต์	87.43	9.37	84.71	7.68
ชิ้นส่วนผลิตภัณฑ์พลาสติกอื่นๆ	23.05	2.47	21.53	1.95
รวม	932.96	100	1,013.29	100.00

**โครงสร้างรายได้จากการขายและการให้บริการของบริษัทฯ และ TAPM แยกตามตลาด**

ตลาด	ช่วงปี 2563/2564		ช่วงปี 2564/2565	
	ล้านบาท	%	ล้านบาท	%
ตลาดในประเทศ	919.77	98.59	1,098.25	99.54
ตลาดต่างประเทศ (ยกเว้นญี่ปุ่น)	13.19	1.41	5.04	0.46
ตลาดต่างประเทศ (ตลาดญี่ปุ่น)	0.00	0.00	0.00	0.00
รวม	932.96	100.00	1,013.29	100.00

รวมทั้งรายได้จากการจำหน่ายชิ้นส่วนพลาสติกวิศวกรรมของบริษัทฯ และรายได้จากการให้บริการเกี่ยวกับแม่พิมพ์ของ TAPM

ทั้งนี้พบว่ารายได้ของบริษัทฯ จากการจัดจำหน่ายชิ้นส่วนพลาสติกสำหรับเครื่องใช้สำนักงานและชิ้นส่วนยานยนต์ และชิ้นส่วนอื่น ๆ รวมถึงการให้บริการด้านแม่พิมพ์เติบโตอย่างต่อเนื่อง

**2. ธุรกิจอสังหาริมทรัพย์**
**บริษัท C4 Hus AB (C4Hus) ประเทศสวีเดน**

จดทะเบียนก่อตั้งขึ้นเมื่อวันที่ 23 ธันวาคม 2553 ปัจจุบันมีทุนจดทะเบียนชำระแล้วจำนวน 10,100,000 โครน (เทียบเท่ากับ 42,016,000 บาท) มูลค่าที่ตราไว้หุ้นละ 100 โครน (เทียบเท่ากับ 416 บาท) ดำเนินธุรกิจก่อสร้างและพัฒนาอสังหาริมทรัพย์ สามารถให้บริการทั้งในรูปแบบ สัญญา Turnkey หรือ การรับก่อสร้างเฉพาะบางส่วน C4Hus มีประสบการณ์ก่อสร้างบ้าน อาคารสำนักงาน โรงงานอุตสาหกรรม รวมไปถึงสถานศึกษาหลายแห่ง ซึ่งบริษัทฯ ได้เข้าไปถือหุ้นในบริษัท C4 Hus AB (C4Hus) ประเทศสวีเดน ในอัตราส่วน ร้อยละ 75.25

กรรมการ	ตำแหน่ง
(1) Mr. Eric Thomas Lindberg	ประธานกรรมการบริษัท
(2) Mr. Hans Goran Kvist	กรรมการผู้จัดการ
(3) Mr. Pehr Michael Blohm	กรรมการ
(4) นายโสฬส ตั้งในธรรม	กรรมการ
(5) นายกรมณฑ์ จตุรพรพรหม	กรรมการ
(6) นายทักษิณ ลิ้มสุวรรณ	กรรมการ

**ผู้ถือหุ้น**

รายชื่อ	จำนวนหุ้น
บริษัท ทาปาโก้ จำกัด (มหาชน)	76,000
Carola Carlsson	1,250
Jurist Fa Hans Kvist AB	2,500
Fastighetskonsult Thomas Lindberg	12,250
Blohm Consulting AB	1,250
Jonas Ericsson	1,500
Jorgen Jonsson	2,000
Mattias Rosander	500
Ranserod tre Tjugotre AB	1,250
Rosanders Bygg & Konsult AB	2,500
รวม	101,000

**บริษัท C4 Assets AB**

จดทะเบียนก่อตั้งขึ้นเมื่อ 16 พฤศจิกายน 2558 ปัจจุบันมีทุนจดทะเบียนชำระแล้วจำนวน 27,550,000 โครน (เทียบเท่ากับ 114,608,000 บาท) มูลค่าที่ตราไว้หุ้นละ 1 โครน (เทียบเท่ากับ 4.16 บาท) โดยดำเนินธุรกิจเกี่ยวกับ ธุรกิจอสังหาริมทรัพย์ ปัจจุบันบริษัทถือหุ้น ร้อยละ 99.82

**กรรมการ**

**ตำแหน่ง**

- |                             |                  |
|-----------------------------|------------------|
| 1. Mr. Eric Thomas Lindberg | กรรมการผู้จัดการ |
| 2. Mr. Pehr Michael Blohm   | กรรมการ          |
| 3. นายโสฬส ตั้งในธรรม       | กรรมการ          |
| 4. นายทักษิณ ลิ้มสุวรรณ     | กรรมการ          |

**ผู้ถือหุ้นปัจจุบัน**

รายชื่อ	จำนวนหุ้น
บริษัท ทาปาโก้ จำกัด (มหาชน)	27,500,000
Mr. Eric Thomas Lindberg	50,000

**บริษัท ซีโพร พร็อพเพอร์ตี้ส์ (ประเทศไทย) จำกัด**

จดทะเบียนก่อตั้งขึ้นเมื่อ 5 ตุลาคม 2558 ทุนจดทะเบียนและทุนจดทะเบียนชำระแล้ว 50 ล้านบาท ดำเนินธุรกิจเกี่ยวกับธุรกิจอสังหาริมทรัพย์ ปัจจุบัน บริษัทฯ ถือหุ้นร้อยละ 100 บริษัทถือครองที่ดิน 2 แปลง พื้นที่ประมาณ 107 ไร่ มูลค่า 251 ล้านบาท ทั้ง 2 แปลงตั้งอยู่ใกล้แม่น้ำบางปะกงในพื้นที่จังหวัดฉะเชิงเทรา ซึ่งแปลง 95 ไร่ซึ่งได้ทำการปรับถมพื้นที่ดังกล่าวเสร็จสิ้นในเดือนมกราคม 2563 เพื่อดำเนินธุรกิจอสังหาริมทรัพย์ในประเทศไทยต่อไป โดยในปี 2564 ได้ขายที่ดินออกไป 1 แปลง จำนวน 12 ไร่ เหลือเพียงที่ดินแปลง 95 ไร่



**บริษัท ซีโพร พร็อพเพอร์ตี้ส์ 2 จำกัด และ บริษัท ซีโพร พร็อพเพอร์ตี้ส์ 3 จำกัด**

จดทะเบียนก่อตั้งขึ้นเมื่อ 9 พฤษภาคม 2561ทุนจดทะเบียน ที่ละ 50 ล้านบาท และมีทุนจดทะเบียนชำระแล้ว ที่ละ 12.5 ล้านบาท เพื่อดำเนินธุรกิจเกี่ยวกับธุรกิจอสังหาริมทรัพย์ ปัจจุบัน บริษัทฯ ถือหุ้นร้อยละ 100 อย่างไรก็ตาม ตั้งแต่ปี 2563 ที่ผ่านมา บริษัทดังกล่าวยังไม่ได้ดำเนินธุรกิจแต่อย่างใด

**รายได้จากธุรกิจอสังหาริมทรัพย์**

รายได้หลักของธุรกิจอสังหาริมทรัพย์ของบริษัทฯ และบริษัทย่อย หลัก ๆ มาจากรายได้ของบริษัท C4 Hus ประเทศสวีเดน โดยแบ่งรายได้ออกเป็น 2 ประเภทดังนี้

หน่วย : ล้านบาท

ประเภทรายได้	ปี 2563/2564	%	ปี 2564/2565	%
รายได้จากการขายที่ดิน	182.21	12.22	190.33	12.51
รายได้ค่าก่อสร้าง	1,308.86	87.78	1,331.11	87.49
รวม	1,491.07	100.00	1,521.44	100.00

**3. ธุรกิจค้าปลีกเครื่องสำอาง**

บริษัทย่อย ซีโพร โกลบอล จำกัด ก่อตั้งขึ้นเมื่อวันที่ 28 มิถุนายน 2560 ทุนจดทะเบียนจำนวน 100 ล้านบาทและทุนจดทะเบียนชำระแล้ว 94.50 ล้านบาท เพื่อประกอบธุรกิจค้าปลีกเครื่องสำอางในนาม HEJ โดยได้เปิดร้านสาขาแรกที่อาคารญาดา ถนนสีลมในเดือนมีนาคม 2561 และ ณ วันที่ 31 ตุลาคม 2561 มีร้านค้าทั้งสิ้น 9 สาขาในกรุงเทพฯ และปริมณฑล โดยมีรายได้จากธุรกิจดังกล่าวในปี 2564 เป็นจำนวนเงิน 16.11 ล้านบาท และปี 2565 อยู่ที่ 8.85 ล้านบาท โดยรายได้ที่ลดลงสาเหตุเนื่องจากผลกระทบสถานการณ์โควิดและจำนวนสาขาที่ลดลง โดย ณ วันที่ 31 ตุลาคม 2565 มีสาขาทั้งสิ้น 1 สาขา

**4. ธุรกิจลงทุนในบริษัทอื่น**

บริษัทย่อย ซีโพร คอร์ปอเรชั่น จำกัด จัดตั้งขึ้นเมื่อวันที่ 6 กันยายน 2561 โดยมีทุนจดทะเบียนและทุนจดทะเบียนชำระแล้ว 5 ล้านบาท วัตถุประสงค์เพื่อลงทุนในบริษัทอื่น โดยได้เข้าซื้อหุ้นบริษัท พรีเมียร์ แทงค์ คอร์ปอเรชั่น จำกัด (มหาชน) สัดส่วนร้อยละ 23 เป็นเงินทั้งสิ้น 131.10 ล้านบาท และรับรู้ส่วนแบ่งกำไรจากเงินลงทุนในบริษัทรวมดังกล่าวในปี 2564 ทั้งสิ้น 25.47 ล้านบาท และปี 2565 อยู่ที่ 6.26 ล้านบาท โดยในระหว่างปี 2565 บริษัทย่อยได้ทำการทยอยจำหน่ายเงินลงทุนดังกล่าวออกไป และรับรู้กำไรจากการจำหน่ายเงินลงทุนจำนวน 103.76 ล้านบาท กำไรจากการจัดประเภทเงินลงทุนในบริษัทรวมเป็นเงินลงทุนในตราสารทุนจำนวน 22.20 ล้านบาท

## การขับเคลื่อนธุรกิจเพื่อความยั่งยืน

บริษัทดำเนินธุรกิจพัฒนาโครงการอสังหาริมทรัพย์ในหลายรูปแบบ โดยสามารถจำแนกกลุ่มผลิตภัณฑ์ของบริษัทได้เป็น 2 กลุ่มหลัก คือ กลุ่มธุรกิจผลิตพลาสติก และกลุ่มธุรกิจอสังหาริมทรัพย์ ทั้งนี้สามารถจำแนกลักษณะของผลิตภัณฑ์หรือบริการ ได้ดังนี้

### กลุ่มธุรกิจผลิตพลาสติก

ผลิตภัณฑ์ของบริษัท ทาพาค็อก จำกัด (มหาชน) (“บริษัทฯ”) และบริษัท ทาพาค็อก โมลด์ จำกัด (“TAPM”) ซึ่งเป็นบริษัทย่อยที่บริษัทฯ ถือหุ้นอยู่ร้อยละ 98.49 ประกอบไปด้วย

#### **ผลิตภัณฑ์ชิ้นส่วนพลาสติกวิศวกรรม (Engineering Plastic Parts)**

ชิ้นส่วนพลาสติกวิศวกรรม (Engineering Plastic Parts) เป็นชิ้นส่วนพลาสติกที่ผลิตโดยใช้พลาสติกเกรดพิเศษซึ่งมีคุณสมบัติในด้านความแข็งแรง การทนความร้อน การทนการสึกกร่อน ไม่ติดไฟง่าย และมีการหล่อขึ้นในตัวเองสูง ทำให้มีการนำพลาสติกประเภทดังกล่าวมาใช้แทนโลหะในการผลิตสินค้าหลายประเภทที่ต้องการความคงทนสูงอย่างแพร่หลาย และคาดว่าแนวโน้มดังกล่าวจะเพิ่มขึ้นอย่างต่อเนื่องในอนาคต บริษัทฯ เป็นผู้ให้บริการผลิตและประกอบชิ้นส่วนพลาสติกวิศวกรรมเพื่อจัดจำหน่ายให้กับลูกค้าซึ่งเป็นบริษัทผู้ผลิตอุปกรณ์เครื่องใช้ไฟฟ้า อุปกรณ์อิเล็กทรอนิกส์ และชิ้นส่วนยานยนต์ ซึ่งตั้งฐานการผลิตอยู่ทั้งในประเทศไทย และในต่างประเทศ โดยหลังจากที่บริษัทฯ ได้รับคำสั่งซื้อจากลูกค้า บริษัทฯ จะดำเนินการจัดซื้อเม็ดพลาสติกตามชนิด คุณภาพและแหล่งที่มาตามที่คุณลูกค้าต้องการ หลังจากได้รับวัตถุดิบแล้ว บริษัทฯ จะดำเนินการฉีดขึ้นรูปพลาสติกตามแบบของผลิตภัณฑ์ตัดและตกแต่งสินค้าที่ผลิตได้ให้ได้รูปทรงและลักษณะตามที่ต้องการ ก่อนที่จะบรรจุหีบห่อสินค้าและจัดส่งให้ลูกค้าต่อไป นอกจากนี้ บริษัทฯ ยังให้บริการประกอบชิ้นส่วนพลาสติกที่ผลิตได้จากวัตถุดิบและชิ้นส่วนประเภทอื่น ๆ ก่อนที่จะจัดส่งสินค้าที่ผ่านการประกอบชิ้นส่วนในเบื้องต้นให้กับลูกค้า รวมถึงการให้บริการออกแบบกระบวนการผลิตสำหรับประกอบชิ้นส่วนพลาสติกเป็นชิ้นส่วนกึ่งสำเร็จรูป (Semi-Finished Parts) ก่อนจะส่งมอบสินค้าให้กับลูกค้าเพื่อนำไปผลิตเป็นสินค้าสำเร็จรูปในขั้นต่อไป ซึ่งจะช่วยลดต้นทุนและเพิ่มประสิทธิภาพของกระบวนการผลิตสินค้าของลูกค้าได้เป็นอย่างดี

บริษัทฯ เน้นการควบคุมคุณภาพของสินค้าโดยการตรวจสอบและควบคุมคุณภาพของสินค้าทั้งในระหว่างกระบวนการผลิต และในขั้นตอนสุดท้ายก่อนที่จะจัดส่งสินค้าให้ลูกค้า ทั้งนี้เพื่อให้เกิดความมั่นใจว่าสินค้าที่ผลิตได้มีคุณภาพดี และตรงกับความต้องการของลูกค้า ด้วยกระบวนการผลิตที่มีประสิทธิภาพ เครื่องจักรในการผลิตที่ทันสมัย แรงงานผลิตที่มีทักษะและความชำนาญสูง และกระบวนการตรวจสอบและควบคุมคุณภาพที่เข้มงวด สินค้าของบริษัทฯ จึงได้รับการยอมรับเป็นอย่างดีจากลูกค้า บริษัทฯ ได้รับการรับรองมาตรฐานการปฏิบัติงานในกระบวนการผลิตตามมาตรฐาน ISO 9001:2008 ซึ่งเป็นมาตรฐานที่เน้นการปรับปรุงระบบการผลิตและระบบการบริหารภายในองค์กรที่เกี่ยวข้องกับการบริหารการผลิตให้ได้มาตรฐานในระดับนานาชาติ ในเดือนธันวาคม 2545 และมาตรฐาน ISO 14001 ซึ่งเป็นมาตรฐานที่เน้นการบริหารและจัดการปัญหาสิ่งแวดล้อมที่อาจเกิดขึ้นจากการดำเนินการผลิตให้อยู่ในระดับที่เหมาะสม และการประหยัดพลังงานและทรัพยากรธรรมชาติในกระบวนการผลิต

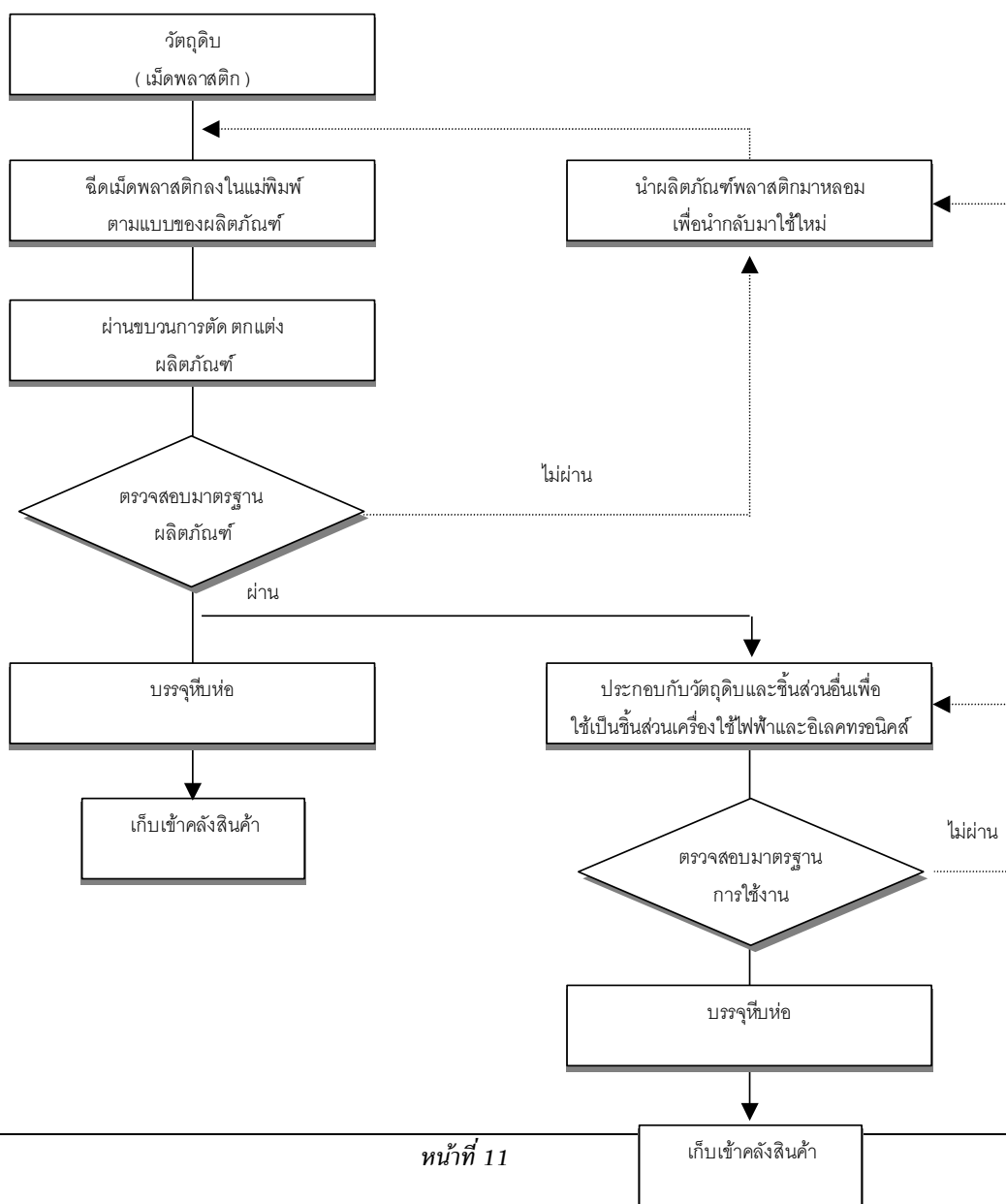
ในปี 2557 บริษัทฯ ได้รับการรับรอง TS16949 เพื่อเตรียมรองรับการผลิตชิ้นส่วนยานยนต์ ซึ่งคาดว่าจะเพิ่มขึ้นอีกด้วย

ในปัจจุบัน ผลิตภัณฑ์ชิ้นส่วนพลาสติกวิศวกรรมซึ่งบริษัทฯผลิตและจัดจำหน่าย แบ่งออกได้เป็น 3 ประเภทใหญ่ ได้แก่

1. ชิ้นส่วนพลาสติกสำหรับเครื่องใช้สำนักงาน ได้แก่ ชิ้นส่วนในเครื่องพิมพ์เลเซอร์ขาวดำ และเลเซอร์สี, ชิ้นส่วนของเครื่องพิมพ์อิงค์เจ็ต, เครื่องถ่ายเอกสาร และชิ้นส่วนของเครื่องใช้สำนักงานเอนกประสงค์ (Multi Fuction) เป็นต้น
2. ชิ้นส่วนยานยนต์ ชิ้นส่วนในระบบพวงมาลัย, ชิ้นส่วนสำหรับชุดคอนโซลด้านหน้าและชิ้นส่วนสำหรับช่องแอร์ เป็นต้น
3. ชิ้นส่วนพลาสติกอื่นๆ ได้แก่ชิ้นส่วนเครื่องใช้ไฟฟ้าภายในบ้าน เช่น ตู้เย็น, เครื่องปรับอากาศ, นาฬิกา เป็นต้น

กระบวนการผลิตชิ้นส่วนพลาสติกของบริษัทฯแสดงได้ดังต่อไปนี้

ขั้นตอนการผลิตชิ้นส่วนพลาสติกของบริษัทฯ

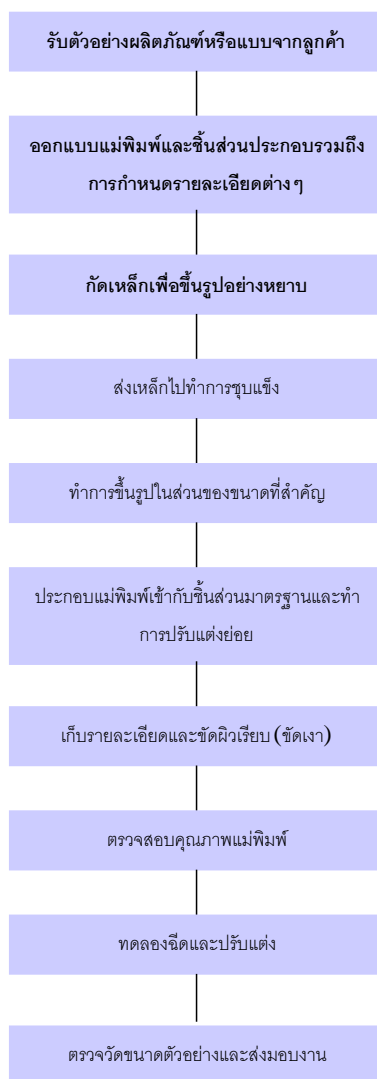


**การให้บริการออกแบบ ผลิต ซ่อมแซมและปรับปรุงแม่พิมพ์สำหรับฉีดพลาสติก (Mold Design, Production, Repairment and Improvement)**

TAPM ซึ่งเป็นบริษัทย่อยของบริษัทฯ ดำเนินธุรกิจออกแบบ ผลิต ซ่อมแซมและปรับปรุงแม่พิมพ์สำหรับฉีดขึ้นรูปพลาสติก โดยที่ผ่านมา ได้รับการสนับสนุนและความช่วยเหลือในด้านการออกแบบและเทคนิคในการผลิตแม่พิมพ์จากบริษัท อาซากะ คานากาตะ จำกัด (“ASAKA”) ซึ่งเป็นผู้เชี่ยวชาญในการให้คำปรึกษาเกี่ยวกับการออกแบบและผลิตแม่พิมพ์สำหรับฉีดขึ้นรูปพลาสติก จากประเทศญี่ปุ่น TAPM ได้นำเทคโนโลยีคอมพิวเตอร์มาช่วยในการออกแบบ (Computer Aided Design: CAD) และข้อมูลโครงสร้างจะถูกส่งต่อมายังเครื่องผลิตแม่พิมพ์ควบคุมด้วยคอมพิวเตอร์ (Computer Aided Manufacturing: CAM) ทำให้แม่พิมพ์ที่ผลิตได้มีคุณภาพดี และไม่ผิดเพี้ยนจากแบบที่ต้องการ ซึ่งกระบวนการผลิตในส่วนนี้นอกจากจะทำให้ลูกค้าแม่พิมพ์มีความเชื่อมั่นในคุณภาพแม่พิมพ์ของ TAPM แล้ว ยังมีส่วนช่วยส่งเสริมให้ลูกค้ามีความเชื่อมั่นและพอใจในผลิตภัณฑ์ชิ้นส่วนพลาสติกวิศวกรรมอันเป็นผลิตภัณฑ์หลักของบริษัทฯ อีกด้วย ลูกค้าที่สำคัญของ TAPM ประกอบไปด้วย Canon, Oki Data, Ricoh เป็นต้น

กระบวนการผลิตแม่พิมพ์สำหรับฉีดขึ้นรูปพลาสติกของ TAPM สามารถแสดงได้ ดังแผนภาพต่อไปนี้

**ขั้นตอนการผลิตแม่พิมพ์สำหรับฉีดขึ้นรูปพลาสติก**



## การตลาดและภาวะการแข่งขัน

### ลักษณะการตลาด

หลังจากที่บริษัทฯ ได้รับคำสั่งซื้อจากลูกค้า บริษัทฯจะดำเนินการผลิตสินค้าตามคำสั่งซื้อ และจัดส่งสินค้าให้ลูกค้าทั้งในประเทศและต่างประเทศโดยตรง บริษัทฯได้แบ่งกลุ่มตลาดที่สำคัญของ บริษัทฯ ได้เป็น 3 กลุ่มใหญ่ ได้แก่ ตลาดในประเทศไทย ตลาดในประเทศญี่ปุ่น และตลาดต่างประเทศอื่น ๆที่ไม่ใช่ญี่ปุ่น โดยในช่วง 2-3 ปีที่ผ่านมา สัดส่วนของรายได้จากการขายของ บริษัทฯจากแต่ละตลาดสามารถแสดงได้ดังต่อไปนี้

สัดส่วนของรายได้จากการขายของบริษัทฯจากแต่ละตลาดตั้งแต่ช่วงปี 2563/2564 – 2564/2565

ตลาด	ช่วงปี 2563/2564		ช่วงปี 2564/2565	
	รายได้ (ล้านบาท)	%	รายได้ (ล้านบาท)	%
ตลาดไทย	919.77	98.59	1,098.25	99.54
ตลาดญี่ปุ่น	0.00	0.00	0.00	0.00
ตลาดต่างประเทศอื่น ๆ	13.19	1.41	5.04	0.46
รวม	932.96	100.00	1,013.29	100.00

### ก) ตลาดในประเทศ

บริษัทฯจำหน่ายผลิตภัณฑ์ชิ้นส่วนพลาสติกที่ผลิตได้โดยตรงให้กับผู้ผลิตในอุตสาหกรรมต่อเนื่องที่มีฐานการผลิตในประเทศไทย กล่าวคือเป็นบริษัทผู้ผลิตเครื่องใช้ไฟฟ้า อุปกรณ์อิเล็กทรอนิกส์ และเครื่องเสียงรถยนต์ซึ่งเน้นการผลิตเพื่อการส่งออกเป็นหลัก ลูกค้าในประเทศของบริษัทฯส่วนใหญ่เป็นบริษัทญี่ปุ่นที่ย้ายฐานการผลิตมายังประเทศไทย ซึ่งมีความได้เปรียบในเรื่องของค่าแรงที่ถูกกว่าเมื่อเทียบกับในญี่ปุ่น อย่างไรก็ตาม บริษัทฯได้เริ่มขยายฐานลูกค้าไปยังกลุ่มลูกค้าสัญชาติอื่น ๆที่เข้ามาทำธุรกิจในประเทศไทย เช่น ไต้หวันและเกาหลีใต้ ตัวอย่างของลูกค้าที่สำคัญในกลุ่มนี้ได้แก่ OKI, Canon และ Ricoh ซึ่งเป็นลูกค้าที่ได้รับการแนะนำมาโดย PNI ซึ่งเป็นไปตามสัญญาการให้ความช่วยเหลือทางการตลาด ในส่วนของลูกค้าที่บริษัทฯหามาได้เองประกอบไปด้วย Control Component, Siam Keeper และ Thai Toyo Denso, Nihon Plast Daikin เป็นต้น

### ข) ตลาดต่างประเทศ (ยกเว้นประเทศญี่ปุ่น)

ในการจำหน่ายผลิตภัณฑ์ไปยังตลาดต่างประเทศ บริษัทฯเน้นการจำหน่ายสินค้าให้กับลูกค้าที่เป็นบริษัทผู้ผลิตเครื่องใช้ไฟฟ้า อุปกรณ์อิเล็กทรอนิกส์ และเครื่องเสียงรถยนต์จากประเทศญี่ปุ่นซึ่งเข้าไปลงทุนในประเทศต่างๆในภูมิภาคเอเชีย ได้แก่ สิงคโปร์ มาเลเซีย จีน ฮองกง และภูมิภาคอื่น นอกจากนี้ บริษัทฯได้เริ่มขยายฐานลูกค้าไปยังบริษัทสัญชาติอื่น ๆที่เข้ามาลงทุนในภูมิภาคเอเชีย เช่น บริษัทผู้ผลิตเครื่องใช้ไฟฟ้า และอุปกรณ์อิเล็กทรอนิกส์ของเกาหลีใต้ ไต้หวัน เป็นต้น

### ค) ตลาดญี่ปุ่น

บริษัทดำเนินการจำหน่ายสินค้าให้กับลูกค้าในประเทศญี่ปุ่นผ่านทาง PNI ทั้งนี้ เป็นไปตามนโยบายการแบ่งแยกตลาดซึ่งกำหนดไว้ว่า PNI จะผลิตและจัดจำหน่ายสินค้า ให้กับลูกค้าในประเทศญี่ปุ่น และถ้าหากบริษัทจะจำหน่ายสินค้าในประเทศญี่ปุ่นต้องได้รับความยินยอมและขายสินค้าผ่านทาง PNI เท่านั้น ทั้งนี้เพื่อให้เป็นไปตามสัญญาการใช้สิทธิ ความช่วยเหลือทางเทคนิคและที่ปรึกษาทางการตลาดซึ่งบริษัทได้ทำกับ PNI เมื่อวันที่ 1 สิงหาคม 2546 และมีผลบังคับใช้เป็นเวลา 5 ปี จนกระทั่งถึงวันที่ 31 กรกฎาคม 2551 และ สัญญาดังกล่าวได้รับการต่ออายุออกไปอีก 3 ปี 6 เดือน และ 1 ปี ตามลำดับ สิ้นสุด 31 มกราคม 2559

**บริษัทฯ ได้มีการยกเลิกสัญญาความช่วยเหลือกับ PNI เมื่อวันที่ 1 มีนาคม 2559**

## **กลยุทธ์ทางการตลาด**

### **ด้านผลิตภัณฑ์พลาสติก**

บริษัทฯ เน้นการผลิตสินค้าที่มีคุณภาพสูง มีขนาดแม่นยำ และมีความละเอียดสูง ผลิตภัณฑ์ของบริษัทถูกนำไปใช้ทดแทนชิ้นส่วนที่ผลิตจากวัสดุอื่น ซึ่งทำให้ลูกค้ามีต้นทุนด้าน ชิ้นส่วนผลิตภัณฑ์ต่ำลง ในด้านคุณภาพ บริษัทสามารถผลิตชิ้นส่วนที่ได้ขนาดมาตรฐาน มีความ ละเอียดสูง และมีสัดส่วนของของเสียน้อย เนื่องจากบริษัทมีระบบตรวจสอบและควบคุมคุณภาพ ภายในที่ดี

นอกจากนี้ บริษัทายังเริ่มให้บริการออกแบบกระบวนการผลิตสำหรับสินค้าซึ่งต้องการ นำชิ้นส่วนพลาสติกหลายประเภทและหลายขนาดมาประกอบเข้าด้วยกัน เพื่อให้ได้สินค้ากึ่ง สำเร็จรูป (Semi-Finished Parts) ก่อนที่จะจัดส่งสินค้านั้นให้กับลูกค้า เพื่อนำไปผลิตต่อเป็น สินค้าสำเร็จรูป

### **ด้านราคา**

บริษัทฯ จะกำหนดราคาในระดับที่ใกล้เคียงกับคู่แข่ง โดยจะอาศัยคุณภาพผลิตภัณฑ์ และ การออกแบบผลิตภัณฑ์เป็นจุดขาย การกำหนดราคาสำหรับผลิตภัณฑ์ที่มีสิทธิบัตรจะใช้เกณฑ์ ต้นทุนบวกส่วนอัตรากำไรที่ต้องการ ทั้งนี้อัตรากำไรที่ต้องการจะถูกกำหนดโดยอุปสงค์และอุปทาน ของตลาด เนื่องจากลูกค้าของบริษัทเป็นผู้ประกอบการในอุตสาหกรรมเครื่องใช้ไฟฟ้า และ อุปกรณ์อิเล็กทรอนิกส์ การกำหนดราคาสินค้าจึงต้องมีความยืดหยุ่น ทั้งนี้ขึ้นอยู่กับปัจจัยหลาย อย่าง ได้แก่ ความสัมพันธ์กับลูกค้า ปริมาณการสั่งซื้อ และกำลังการผลิตที่มีอยู่ในขณะนั้น อย่างไรก็ตาม บริษัทฯ ได้กำหนดราคาสินค้าเป็นสกุลเงินบาทเมื่อจำหน่ายสินค้าให้กับลูกค้าในประเทศไทย และเป็นสกุลเงินเยนเมื่อจำหน่ายสินค้าให้กับลูกค้าในประเทศญี่ปุ่น ส่วนบริษัทลูกค้าที่ไม่ได้ตั้งอยู่ ในไทยและญี่ปุ่นจะกำหนดราคาขายเป็นสกุลเงินเหรียญสหรัฐ

### **ด้านช่องทางการจัดจำหน่าย**

ที่ผ่านมา บริษัทฯ จะใช้ช่องทางการจัดจำหน่ายในลักษณะเป็นการติดต่อขายตรงไปสู่ลูกค้า โดยลูกค้าแทบทั้งหมดเป็นลูกค้าที่มีสัญชาติญี่ปุ่น ซึ่งลูกค้ารายหลัก ๆ มีการซื้อขายต่อเนื่องมาเป็น ระยะเวลาาน

ในช่วงปี 2543/2544 บริษัทฯ จัดจำหน่ายสินค้าที่ผลิตได้ส่วนใหญ่ให้แก่ลูกค้าซึ่งมีฐาน การผลิตอยู่ในประเทศไทย อย่างไรก็ตาม ในช่วงปี 2544/2545 – 2547/2548 สัดส่วนของ

รายได้จากการส่งออกต่อรายได้รวมของบริษัทฯ เพิ่มขึ้น เนื่องจากบริษัทฯ มีนโยบายที่จะขยายฐานลูกค้าไปยังบริษัทผู้ผลิตเครื่องใช้ไฟฟ้า อุปกรณ์อิเล็กทรอนิกส์ และเครื่องเสียงรถยนต์ของญี่ปุ่นซึ่งมีฐานการผลิตอยู่นอกประเทศไทยด้วย อย่างไรก็ตามนับตั้งแต่ปี 2548/2549 สัดส่วนรายได้จากการขายสินค้าในประเทศได้เพิ่มสูงขึ้นอันเนื่องมาจากการที่สายการผลิตของลูกค้าในประเทศเพิ่มมากขึ้นและบริษัทฯ ทำการตลาดสำหรับสินค้าที่เป็นผลิตภัณฑ์สำเร็จรูปสำหรับลูกค้าในประเทศเพิ่มมากขึ้น สำหรับชิ้นส่วนพลาสติกที่บริษัทฯ จัดจำหน่ายในประเทศ จะถูกนำไปประกอบเป็นผลิตภัณฑ์เครื่องใช้ไฟฟ้า อุปกรณ์อิเล็กทรอนิกส์และเครื่องเสียงรถยนต์เพื่อส่งออกโดยส่วนใหญ่ (Indirect Export) ส่วนสินค้าที่ส่งออกไปยังตลาดต่างประเทศ ส่วนใหญ่จะถูกส่งไปขายให้ผู้ผลิตเครื่องใช้ไฟฟ้า อุปกรณ์อิเล็กทรอนิกส์ และเครื่องเสียงรถยนต์ของญี่ปุ่นซึ่งมีฐานการผลิตอยู่ในมาเลเซีย สิงคโปร์ ฮองกง จีน ฯลฯ ซึ่งจะดำเนินการผลิตสินค้าเพื่อจำหน่ายในท้องถิ่นและผลิตเพื่อส่งออกไปขายในตลาดต่างประเทศ เช่นกัน

#### รายได้จากการขายของบริษัทฯ และบริษัทย่อย

ตลาด	ช่วงปี 2563/2564		ช่วงปี 2564/2565	
	ล้านบาท	%	ล้านบาท	%
ตลาดในประเทศ	996.83	98.69	1,098.25	99.54
ตลาดต่างประเทศ (ยกเว้นญี่ปุ่น)	13.19	1.31	5.04	0.46
ตลาดต่างประเทศ (ตลาดญี่ปุ่น)	0.00	0.00	0.00	0.00
รวม	1,010.02	100.00	1,103.29	100.00

\* รวมทั้งรายได้จากการจำหน่ายชิ้นส่วนพลาสติกวิศวกรรมของบริษัทฯ และรายได้จากการให้บริการเกี่ยวกับแม่พิมพ์ของบริษัทย่อย

ตลอดเวลาที่ผ่านมา บริษัทฯ มุ่งเน้นการสร้างความสัมพันธ์ที่ดีในระยะยาวกับลูกค้า โดยบริษัทฯ ได้จัดให้เจ้าหน้าที่ทางการตลาดและการขายของบริษัทฯ ดูแลและรับทราบข้อมูลของลูกค้าแต่ละรายที่เกี่ยวกับความต้องการใช้ผลิตภัณฑ์ชิ้นส่วนพลาสติก เพื่อที่บริษัทฯ จะได้ให้บริการที่ดีและเป็นທີ່พอใจของลูกค้าแต่ละรายได้อย่างมีประสิทธิภาพและประสิทธิผล นอกจากนี้ บริษัทฯ ยังมุ่งมั่นที่จะพัฒนาคุณภาพสินค้าอย่างต่อเนื่อง พัฒนาประสิทธิภาพและเทคโนโลยีในการผลิตให้สอดคล้องกับความต้องการของลูกค้า เพื่อให้ได้สินค้าที่มีคุณภาพตรงกับความต้องการของลูกค้า ในราคาที่แข่งขันได้ในตลาด

นอกจากนี้ เพื่อเป็นการสร้างมูลค่าเพิ่มในการให้บริการแก่ลูกค้าของบริษัทฯ TAPM ซึ่งเป็นบริษัทย่อยของบริษัทฯ ยังให้บริการออกแบบ ผลิต ซ่อมและปรับปรุงแม่พิมพ์สำหรับการฉีดขึ้นรูปพลาสติก ซึ่งจะช่วยส่งเสริมให้บริษัทฯ สามารถให้บริการแก่ลูกค้าได้อย่างครบวงจร ในระดับต้นทุนที่เหมาะสมและแข่งขันได้

#### ลักษณะและลูกค้ากลุ่มเป้าหมายของบริษัทฯ

ลูกค้าโดยส่วนใหญ่ของบริษัทฯ เป็นผู้ประกอบการในอุตสาหกรรมเครื่องใช้ไฟฟ้า อุปกรณ์อิเล็กทรอนิกส์ และเครื่องเสียงรถยนต์จากประเทศญี่ปุ่นซึ่งได้ย้ายฐานการผลิตมายังประเทศไทยและภูมิภาคเอเชียตะวันออกเฉียงใต้เนื่องจากค่าแรงงานในการผลิตจะถูกกว่าในประเทศญี่ปุ่นมาก ซึ่งบริษัทฯ ได้จำแนกลูกค้าตามลักษณะผลิตภัณฑ์ ได้ 3 กลุ่มใหญ่ อันได้แก่



1. ลูกค้ำกลุ่มชิ้นส่วนพลาสติกสำหรับเครื่องใช้สำนักงาน ซึ่งประกอบไปด้วยชิ้นส่วนพลาสติกสำหรับเครื่องโทรสาร, เครื่องพิมพ์ Ink Jet และเลเซอร์ ได้แก่ OKI, Canon, Ricoh, Mitsubishi, Sharp เป็นต้น ปี 2564/2565 ที่ผ่านมา สัดส่วนของรายได้จากสายผลิตภัณฑ์ประเภทนี้ต่อรายได้จากการขายรวมของบริษัทฯ คิดเป็นร้อยละ 90.37 ซึ่งเพิ่มจากปีก่อนอันเนื่องมาจากยอดขายชิ้นงาน Assembly ที่เพิ่มขึ้น
2. ลูกค้ำกลุ่มชิ้นส่วนพลาสติกสำหรับยานยนต์ ซึ่งประกอบไปด้วย Thai Toyo Denso, Siam Keeper, Thai Tonex, Morioku, Nihon Plast เป็นต้น ในช่วงปี 2564/2565 ที่ผ่านมา สัดส่วนของรายได้จากสายผลิตภัณฑ์ประเภทนี้ต่อรายได้จากการขายรวมของบริษัทฯ คิดเป็นร้อยละ 7.68
3. ลูกค้ำกลุ่มชิ้นส่วนพลาสติกประเภทอื่นๆ ได้แก่ชิ้นส่วนสำหรับเครื่องปรับอากาศ, ตู้เย็น, ชิ้นส่วนนาฬิกา เป็นต้น ลูกค้ำได้แก่ Fujitsu General, Hitachi, Daikin, Seiko Clock เป็นต้น ซึ่งในช่วงปี 2564/2565 สัดส่วนของรายได้จากสายผลิตภัณฑ์ประเภทนี้ต่อรายได้จากการขายรวมของบริษัทฯ คิดเป็นร้อยละ 1.95

#### ภาวะอุตสาหกรรมและการแข่งขัน

##### โครงสร้างอุตสาหกรรม

ผลิตภัณฑ์ชิ้นส่วนพลาสติกที่บริษัทฯ ผลิตและจัดจำหน่ายให้กับลูกค้ำเป็นชิ้นส่วนพลาสติกเพื่อการพาณิชย์ ซึ่งอุตสาหกรรมผลิตพลาสติกประเภทนี้เป็นอุตสาหกรรมสนับสนุน (Supporting Industry) ที่สำคัญ เนื่องจากชิ้นส่วนพลาสติกประเภทดังกล่าวจะนำไปประกอบเป็นสินค้าสำเร็จรูป และจัดจำหน่ายให้กับผู้บริโภคในขั้นสุดท้าย ในปัจจุบัน ธุรกิจการผลิตชิ้นส่วนพลาสติกแบบฉีดขึ้นรูป (Injection Molding) ซึ่งเป็นชิ้นส่วนพลาสติกเพื่อการพาณิชย์เป็นอุตสาหกรรมที่มีการเจริญเติบโตอย่างรวดเร็ว เนื่องจากเป็นที่นิยมใช้อุตสาหกรรมผลิตเครื่องใช้ไฟฟ้า อุปกรณ์อิเล็กทรอนิกส์ และรถยนต์ ดังนั้น จะเห็นได้ว่าอุตสาหกรรมหลักที่มีความเกี่ยวข้องกับการประกอบธุรกิจของบริษัทฯ ได้แก่ อุตสาหกรรมผลิตเครื่องใช้ไฟฟ้า อุปกรณ์อิเล็กทรอนิกส์ และรถยนต์

##### ภาพรวมของอุตสาหกรรมผลิตเครื่องใช้ไฟฟ้า อุปกรณ์อิเล็กทรอนิกส์ และรถยนต์ และอุตสาหกรรมที่เกี่ยวข้อง

อุตสาหกรรมผลิตเครื่องใช้ไฟฟ้า อุปกรณ์อิเล็กทรอนิกส์ และรถยนต์เป็นอุตสาหกรรมต่อเนื่องที่นำชิ้นส่วนพลาสติกวิศวกรรมไปเพิ่มมูลค่า เนื่องจากพลาสติกวิศวกรรมมีคุณสมบัติหลายประการที่สามารถนำไปทดแทนชิ้นส่วนโลหะต่างๆ ได้ เช่น การขึ้นรูปได้ง่ายและรวดเร็วโดยใช้พลังงานต่ำเมื่อเทียบกับการขึ้นรูปจากวัสดุอื่น เช่น โลหะ พลาสติกมีน้ำหนักเบากว่าเซรามิค แก้ว และโลหะทุกชนิด มีความเป็นฉนวนไฟฟ้าและฉนวนความร้อนที่ดี ไม่เป็นสนิม ทนต่อกรดต่าง สารเคมี และสภาพแวดล้อมได้ดี

ลักษณะทั่วไปของอุตสาหกรรมผลิตเครื่องใช้ไฟฟ้า อุปกรณ์อิเล็กทรอนิกส์ และรถยนต์ คือมีพัฒนาการทางเทคโนโลยีที่ค่อนข้างรวดเร็ว มีการออกผลิตภัณฑ์ใหม่ๆ ที่ไม่เคยมีมาก่อน หรือมีการพัฒนาผลิตภัณฑ์ให้มีคุณภาพดีขึ้นกว่าเดิมในขณะที่ราคาลดลง ซึ่งส่งผลให้ผลิตภัณฑ์ของทั้งสามอุตสาหกรรมสามารถตอบสนองความต้องการ และมีความเกี่ยวข้องกับชีวิตประจำวันของมนุษย์มากยิ่งขึ้น ส่งผลให้เกิดการขยายตัวของตลาดอย่างรวดเร็วและต่อเนื่อง

กระบวนการผลิตของอุตสาหกรรมผลิตเครื่องใช้ไฟฟ้า อุปกรณ์อิเล็กทรอนิกส์ และรถยนต์ประกอบด้วยขั้นตอนการผลิตหลายขั้นตอนเริ่มตั้งแต่การนำวัตถุดิบมาขึ้นรูปและประกอบ



เป็นชิ้นส่วนต่าง ๆ จนถึงการประกอบเป็นสินค้าสำเร็จรูปเพื่อนำไปทดสอบและจัดส่งให้ลูกค้าต่อไป ซึ่งขั้นตอนการผลิตดังกล่าวนี้มีความแตกต่างกันอย่างมากในด้านสัดส่วนต้นทุนต่อแรงงานและระดับของเทคโนโลยี จึงทำให้ผู้ประกอบการในอุตสาหกรรมเหล่านี้สามารถจัดแบ่งขั้นตอนการผลิตไปตามแหล่งผลิตต่าง ๆ ตามความเหมาะสมของแต่ละแหล่งผลิตนั้น ๆ เพื่อให้เกิดประโยชน์สูงสุดต่อผู้ประกอบการเอง โดยแหล่งผลิตในประเทศที่มีเทคโนโลยีต่ำจะเน้นการผลิตในกระบวนการที่ใช้แรงงานค่อนข้างมาก และประเทศที่มีการพัฒนาเทคโนโลยีสูงจะผลิตชิ้นส่วนที่เน้นการใช้ทุนและเทคโนโลยีในระดับสูง และจะเน้นงานด้านการวิจัยและพัฒนาผลิตภัณฑ์แทน จึงกล่าวได้ว่า อุตสาหกรรมผลิตเครื่องใช้ไฟฟ้า อุปกรณ์อิเล็กทรอนิกส์ และชิ้นส่วนสำหรับเครื่องเสียงรถยนต์เป็นอุตสาหกรรมที่มีการแบ่งงานกันทำระหว่างประเทศต่าง ๆ อย่างค่อนข้างชัดเจน โดยลักษณะการแบ่งงานกันทำในลักษณะนี้จะทำให้บริษัทใหญ่ที่มีเครือข่ายในหลาย ๆ ประเทศได้เปรียบและสามารถควบคุมผลิตภัณฑ์หลักที่สำคัญ โดยจะไปตั้งสาขาหรือร่วมทุนกับผู้ประกอบการท้องถิ่น (Joint Venture) หรือให้ผู้รับช่วงการผลิตรับช่วงผลิตชิ้นส่วนบางชิ้น (Subcontracting)

ประเทศญี่ปุ่นซึ่งในอดีตเคยเป็นแหล่งผลิตเครื่องใช้ไฟฟ้า อุปกรณ์อิเล็กทรอนิกส์ และรถยนต์ที่สำคัญสำหรับตลาดโลกได้ลดการผลิตในประเทศของตนลง และย้ายฐานการผลิตไปนอกประเทศ เนื่องจากต้องการลดแรงกดดันทางการค้าระหว่างประเทศคู่ค้าและลดต้นทุนของผลิตภัณฑ์ให้สามารถแข่งขันได้ ผลที่ตามมาจากการย้ายฐานการผลิตเป็นปัจจัยสนับสนุนที่เอื้ออำนวยต่อการขยายตัวอย่างรวดเร็วของอุตสาหกรรมผลิตชิ้นส่วนเครื่องใช้ไฟฟ้า อุปกรณ์อิเล็กทรอนิกส์ และชิ้นส่วนรถยนต์ของหลาย ๆ ประเทศในเอเชียซึ่งมีความได้เปรียบในเรื่องของค่าแรงที่ถูกกว่าในญี่ปุ่นเป็นอย่างมาก

นอกจากนี้แล้ว ผู้ประกอบการจากประเทศญี่ปุ่นยังมีลักษณะการประกอบธุรกิจที่เป็นเอกลักษณ์ประจำชาติ คือลักษณะการรวมตัวเป็นกลุ่มที่มีความสัมพันธ์กันอย่างเหนียวแน่นที่จะเกื้อหนุนธุรกิจซึ่งกันและกัน และจะให้ความสำคัญอย่างมากกับความสัมพันธ์ดั้งเดิมที่มีต่อกัน เนื่องจากมีความเชื่อถือในคุณภาพและบริการของผู้ประกอบการรายนั้น ๆ และเนื่องจากการคำนึงถึงความสำคัญของชิ้นส่วนที่มีคุณภาพและได้มาตรฐานในการที่จะนำไปประกอบเป็นสินค้าสำเร็จรูปให้ได้คุณภาพตามต้องการ ดังนั้นแม้จะมีการย้ายฐานการผลิตมายังประเทศต่าง ๆ ในภูมิภาคเอเชียเพิ่มมากขึ้น ก็ยังคงมีการใช้ชิ้นส่วนและวัตถุดิบในการผลิตที่ได้มาจากผู้ผลิตที่เคยเกื้อหนุนกันมา หรือมีความสัมพันธ์กันมาก่อนเสมอ

#### แนวโน้มการเจริญเติบโตของอุตสาหกรรมผลิตชิ้นส่วนพลาสติกวิศวกรรม

ความต้องการชิ้นส่วนพลาสติกวิศวกรรมโดยรวมมีแนวโน้มขยายตัวตามการขยายตัวของอุตสาหกรรมต่อเนื่อง อันได้แก่ อุตสาหกรรมเครื่องใช้ไฟฟ้า อุตสาหกรรมอุปกรณ์อิเล็กทรอนิกส์ และอุตสาหกรรมผลิตรถยนต์ โดยในระยะสั้นคาดว่าทั้งสามอุตสาหกรรมจะมีแนวโน้มขยายตัวอย่างต่อเนื่อง อย่างไรก็ตามการเปิดเสรีทางการค้าตามข้อตกลง AFTA และ WTO จะทำให้อัตราการนำเข้าของวัตถุดิบ ชิ้นส่วนผลิตภัณฑ์ ตลอดจนสินค้าสำเร็จรูปต่างทยอยลดลงจนแต่ละประเทศสมาชิกมีอัตราภาษีเดียวกัน ซึ่งจะทำให้เกิดทั้งผลดีและผลเสียแก่อุตสาหกรรมทั้งสาม กล่าวคือ ภายใต้การเปิดเสรีทางการค้า ต้นทุนวัตถุดิบของผู้ประกอบการที่มีความจำเป็นต้องนำเข้าจากต่างประเทศจะลดลง มีแหล่งวัตถุดิบมากขึ้น และสามารถหาแหล่งการผลิตวัตถุดิบสำรองได้ หากแหล่งใดแหล่งหนึ่งมีปัญหาการผลิตหรือการส่งมอบ นอกจากนี้การลดลงของอัตราภาษีนำเข้าของชิ้นส่วนผลิตภัณฑ์ในต่างประเทศก็เป็นโอกาสให้ผู้ประกอบการสามารถนำผลิตภัณฑ์ของตนไปแข่งขันในตลาดต่างประเทศได้มากขึ้น ในทางตรงกันข้ามการเปิดเสรีทางการค้าภายใต้ข้อตกลง

AFTA และ WTO ก็มีผลทำให้อัตราอากรขาเข้าของชิ้นส่วนและผลิตภัณฑ์สำเร็จรูปลดลงเช่นกัน และทำให้ชิ้นส่วนผลิตภัณฑ์จากประเทศต่างๆ มีโอกาสเข้ามาแข่งขันกับสินค้าที่ผลิตในประเทศได้

สำหรับธุรกิจผลิตแม่พิมพ์สำหรับฉีดขึ้นรูปพลาสติกนั้น เนื่องจากลูกค้าในส่วนของอุตสาหกรรมยานยนต์ เครื่องใช้ไฟฟ้า และอุปกรณ์อิเล็กทรอนิกส์เริ่มมีกำลังซื้อมากขึ้น ผู้ผลิตจึงต้องผลิตสินค้าตัวใหม่ๆ ออกมาแข่งขันในตลาดที่กำลังขยายตัวกันอย่างเต็มที่ แม่พิมพ์ฉีดพลาสติกเป็นต้นแบบที่สำคัญในการผลิตชิ้นงานของสินค้าตัวใหม่ จึงทำให้เกิดความต้องการแม่พิมพ์ฉีดพลาสติกสูง เทียบเป็นมูลค่าประมาณ 10,000 ล้านบาทต่อปี ในขณะที่อุตสาหกรรมแม่พิมพ์ในประเทศไทยสามารถสนองความต้องการแม่พิมพ์สำหรับอุตสาหกรรมยานยนต์และเครื่องใช้ไฟฟ้าที่ทันสมัยได้ไม่เกิน 80% ที่เหลือยังต้องนำเข้าจากต่างประเทศ หรือบริษัทแม่ในต่างประเทศ

### ภาวะการแข่งขันในอุตสาหกรรมผลิตชิ้นส่วนพลาสติกวิศวกรรม

อุตสาหกรรมผลิตชิ้นส่วนพลาสติกวิศวกรรมสำหรับเครื่องใช้ไฟฟ้า อุปกรณ์อิเล็กทรอนิกส์ และเครื่องเสียงรถยนต์เป็นอุตสาหกรรมที่มีการแข่งขันอยู่ในระดับที่ไม่รุนแรงนัก เนื่องจากสาเหตุดังต่อไปนี้

- มีจำนวนผู้ผลิตชิ้นส่วนพลาสติกวิศวกรรมรายใหญ่ในประเทศประมาณ 5 ราย โดยแต่ละรายมีความถนัดในการผลิตสินค้าที่แตกต่างกัน เช่น บริษัทฯมีความชำนาญในการผลิตชิ้นส่วนพลาสติกวิศวกรรมสำหรับเครื่องโทรสารและเครื่องพิมพ์ ในขณะที่คู่แข่งรายอื่นๆมีความถนัดในการผลิตชิ้นส่วนพลาสติกวิศวกรรมสำหรับเครื่องเสียงภายในรถยนต์ อุปกรณ์ประกอบคอมพิวเตอร์และเครื่องปรับอากาศ ความแตกต่างอีกประการหนึ่งระหว่างบริษัทฯและคู่แข่งรายอื่นๆคือการที่แต่ละบริษัทมีกลุ่มลูกค้าที่แตกต่างกัน ทำให้การแข่งขันทางด้านราคาเพื่อแย่งชิงลูกค้าในอุตสาหกรรมนี้ไม่มากนัก กลยุทธ์ทางการตลาดที่ใช้โดยทั่วไปมักเน้นด้านคุณภาพและการส่งมอบที่ตรงเวลา ตลอดจนอาศัยความสัมพันธ์ที่เกื้อหนุนซึ่งกันและกันของชาวญี่ปุ่นซึ่งจะให้ความสำคัญอย่างมากกับความสัมพันธ์ดั้งเดิมที่มีต่อกันเพื่อดึงดูดใจให้ลูกค้าที่มีอยู่สั่งซื้อสินค้าจากผู้ผลิตแต่ละรายเพิ่มมากขึ้น
- มีแนวโน้มการนำพลาสติกวิศวกรรมมาทดแทนวัสดุชนิดอื่น เช่น โลหะเพิ่มมากขึ้น เนื่องจากพลาสติกเป็นวัสดุมีคุณสมบัติพิเศษ ได้แก่ การขึ้นรูปง่ายกว่าและน้ำหนักเบากว่าโลหะ มีความเป็นฉนวนไฟฟ้า สามารถทนกรดและอุณหภูมิได้สูง เป็นต้น
- เป็นอุตสาหกรรมที่ต้องอาศัยทักษะและความชำนาญในการผลิต เพื่อให้เกิดประสิทธิภาพในการผลิต และมีการสูญเสียน้อยที่สุด เพื่อลดต้นทุนการผลิต
- ประเทศผู้ผลิตรายอื่นที่สำคัญ ได้แก่ ประเทศญี่ปุ่น ไต้หวัน เกาหลี สหรัฐอเมริกา และประเทศในแถบยุโรป ล้วนแต่เป็นประเทศที่มีระดับเทคโนโลยีสูง แต่เนื่องจากค่าจ้างแรงงานสูง จึงทำให้ไม่เหมาะสมกับอุตสาหกรรมประเภทนี้ที่จำเป็นต้องอาศัยแรงงานจำนวนมาก
- ในการดำเนินธุรกิจผลิตชิ้นส่วนพลาสติกวิศวกรรม ต้นทุนค่าแรงไม่ถือว่าเป็นต้นทุนการผลิตที่สำคัญ โดยต้นทุนดังกล่าวคิดเป็นสัดส่วนประมาณ 17% ของต้นทุนการผลิตรวมเท่านั้น ลูกค้าส่วนใหญ่โดยเฉพาะบริษัทผู้ผลิตเครื่องใช้ไฟฟ้าและอุปกรณ์อิเล็กทรอนิกส์ชั้นนำของโลกจากญี่ปุ่นจะให้ความสำคัญทางด้านคุณภาพและความละเอียดของสินค้า

ความสามารถในการผลิตแบบครบวงจร และความสามารถทางเทคนิคที่เกี่ยวข้องอื่น ๆ ของผู้ผลิตแต่ละรายเป็นหลัก โดยราคาสินค้าเป็นปัจจัยที่ได้รับการพิจารณาในอันดับรองลงมา ดังนั้น การแข่งขันทางด้านราคาจากผู้ผลิตชิ้นส่วนพลาสติกวิศวกรรมในประเทศอินโดนีเซีย เวียดนาม และฟิลิปปินส์ที่มีความได้เปรียบเหนือผู้ผลิตในประเทศไทยในเรื่องของค่าแรงที่ถูกกว่าจึงไม่มีผลกระทบต่อผู้ประกอบการที่มีฐานการผลิตอยู่ในประเทศไทยมากนัก เนื่องจากฝีมือ ความชำนาญและเทคนิคในการผลิตชิ้นส่วนพลาสติกความละเอียดสูงของผู้ประกอบการในประเทศเหล่านี้ยังต่ำกว่าของไทยมาก ในส่วนของการแข่งขันจากสินค้าซึ่งผลิตในประเทศจีนซึ่งมีความได้เปรียบเหนือไทยในเรื่องของค่าแรงที่ถูกกว่านั้น แม้ว่าทักษะและความชำนาญในการผลิตชิ้นส่วนพลาสติกวิศวกรรมของแรงงานจีนได้พัฒนาขึ้นมากในช่วงหลัง การแข่งขันจากจีนก็มิได้มีผลกระทบต่อผู้ประกอบการซึ่งมีฐานการผลิตในไทยมากนัก เนื่องจากผู้ผลิตในประเทศจีนเน้นที่จะผลิตเพื่อป้อนตลาดท้องถิ่นของตนมากกว่าที่จะผลิตเพื่อการส่งออก

ในส่วนของบริษัทานั้น ที่ผ่านมามีบริษัทฯ สามารถแข่งขันกับบริษัทคู่แข่งได้อย่างดีเนื่องจาก

- บริษัทมีผู้บริหารชาวญี่ปุ่น ซึ่งมีประสบการณ์ในอุตสาหกรรมนี้ยาวนาน ทำให้บริษัทมีความสัมพันธ์อันดีกับลูกค้าสัญชาติญี่ปุ่น ซึ่งเป็นกลุ่มผู้ผลิตผลิตภัณฑ์เครื่องใช้ไฟฟ้าและอิเล็กทรอนิกส์รายใหญ่ของโลก
- นโยบายในการผลิตของบริษัทที่เน้นการตรวจสอบและควบคุมคุณภาพของสินค้าตั้งแต่การจัดซื้อวัตถุดิบ กระบวนการผลิต และก่อนที่จะจัดส่งสินค้าให้ลูกค้า ซึ่งทำให้ลูกค้ามีความเชื่อมั่นและพึงพอใจในคุณภาพของสินค้า
- บริษัทเน้นการควบคุมต้นทุนและค่าใช้จ่ายในการผลิต โดยการเพิ่มผลผลิตของการผลิต และลดปริมาณของเสียจากการผลิตให้ต่ำที่สุด ทำให้ต้นทุนการผลิตของบริษัทใกล้เคียงกับคู่แข่ง
- บริษัทเน้นการบริหารงานอย่างมีประสิทธิภาพ โดยมีการกำหนดนโยบายและกลยุทธ์การบริหารจากคณะกรรมการบริษัท เพื่อใช้ในการเพิ่มประสิทธิภาพในการบริหารงานและกำหนดแนวทางการตลาด โดยมีการนำระบบต่าง ๆ เข้ามาใช้ในการบริหารการผลิตและการบริหารงานทั่วไป เช่น ISO 9001:2008, TS16949 และ ISO 14001

สำหรับอุตสาหกรรมผลิตแม่พิมพ์สำหรับฉีดขึ้นรูปพลาสติกนั้น ในปัจจุบัน ระดับการแข่งขันไม่สูงมากนักเนื่องจากความต้องการใช้แม่พิมพ์ฉีดขึ้นรูปพลาสติกยังสูงกว่าปริมาณที่ผลิตได้ในประเทศมาก การผลิตแม่พิมพ์คุณภาพสูงอยู่ที่การสร้างที่น่าเชื่อถือของผู้ให้บริการเป็นสำคัญ ดังนั้นราคาจึงไม่ใช่ปัจจัยสำคัญในการแข่งขัน นอกจากนี้ บริษัทในประเทศซึ่งสามารถให้บริการผลิตแม่พิมพ์สำหรับฉีดขึ้นรูปพลาสติกวิศวกรรมในปัจจุบันจะมีฐานลูกค้าเป็นของตนเอง และลูกค้าของผู้ผลิตเหล่านั้นก็มักจะไม่นำไปซื้อสินค้าหรือใช้บริการของผู้ผลิตรายอื่น เนื่องจากเกรงว่าผู้ผลิตรายใหม่จะไม่สามารถให้บริการได้ดีเหมือนกับที่ผู้ผลิตรายเดิมให้

การแข่งขันในธุรกิจแม่พิมพ์สำหรับฉีดขึ้นรูปพลาสติกส่วนใหญ่จะเป็นการแข่งขันจากผู้ผลิตจากต่างประเทศ ซึ่งในปัจจุบันประเทศที่มีเทคโนโลยีในการผลิตแม่พิมพ์ในระดับสูง ได้แก่ ญี่ปุ่น เกาหลีใต้ และไต้หวัน อย่างไรก็ตาม TAPM ก็สามารถแข่งขันกับบริษัทคู่แข่งจากทั้งสามประเทศได้เป็นอย่างดี เนื่องจาก TAPM มีข้อได้เปรียบเหนือคู่แข่งเหล่านี้ทั้งในแง่ของค่าแรงในการ

ผลิตและต้นทุนวัตถุดิบในประเทศไทยซึ่งถูกกว่าในทั้งสามประเทศมาก ทำให้แม่พิมพ์ที่ผลิตได้ในประเทศไทยมีราคาต่ำกว่าที่ผลิตในต่างประเทศ ในด้านของคุณภาพสินค้า แม่พิมพ์ฉีดขึ้นรูปพลาสติกที่ TAPM ผลิตได้ก็มีคุณภาพใกล้เคียงกับสินค้าที่ผลิตในต่างประเทศ เนื่องจาก TAPM ได้รับการสนับสนุนทางด้านการออกแบบและเทคโนโลยีในการผลิตจาก ASAKA ซึ่งเป็นผู้เชี่ยวชาญทางด้านการออกแบบและผลิตแม่พิมพ์จากประเทศญี่ปุ่น ประกอบกับช่างเทคนิคและแรงงานในการผลิตของ TAPM ก็มีความรู้ความสามารถและประสบการณ์ในการออกแบบและผลิตแม่พิมพ์ที่สะสมมายาวนาน นอกจากนี้ บริษัทผู้ผลิตแม่พิมพ์ในญี่ปุ่น เกาหลีใต้ และได้หวันโดยส่วนใหญ่จะเป็นกิจการแบบครอบครัว ซึ่งมีขนาดเล็กและไม่มีประสบการณ์ในการส่งสินค้าไปจำหน่ายในต่างประเทศ ทำให้การแข่งขันจากต่างประเทศไม่รุนแรงมากนัก

#### 1. ทรัพย์สินที่ใช้ในการประกอบธุรกิจ

สินทรัพย์ถาวรหลักของบริษัทฯและบริษัทย่อย ณ วันที่ 31 ตุลาคม 2565

ทรัพย์สินหลักของบริษัทฯ ตามงบการเงินเฉพาะกิจการ ได้แก่ ที่ดิน อาคาร และอุปกรณ์ดำเนินงาน ดังรายละเอียดดังนี้

ประเภท/ ลักษณะ สินทรัพย์	วัตถุประสงค์ในการ ถือครอง	ลักษณะกรรมสิทธิ์	มูลค่าตามบัญชี (ล้านบาท)	ภาระผูกพัน
ที่ดิน นิคม อุตสาหกรรม ปิ่นทอง จ. ชลบุรีและนิคม อุตสาหกรรม กบินทร์บุรี	เพื่อใช้ในการ ประกอบธุรกิจโดย เป็นที่ตั้งสำนักงาน และโรงงานของ บริษัทฯ	บริษัทฯเป็นเจ้าของ กรรมสิทธิ์	85.46	ใช้เป็นหลักทรัพย์ค้ำ ประกันวงเงินกู้ยืม ระยะ สั้นและระยะยาวของ บริษัท
อาคารและ ส่วนปรับปรุง อาคาร นิคม อุตสาหกรรม ปิ่นทอง จ. ชลบุรี และ นิคม อุตสาหกรรม กบินทร์บุรี	เพื่อใช้ในการ ประกอบธุรกิจ	บริษัทฯเป็นเจ้าของ กรรมสิทธิ์	181.25	บางส่วนใช้เป็น หลักทรัพย์ค้ำประกัน วงเงินกู้ยืมระยะยาวของ บริษัท
เครื่องจักรและ อุปกรณ์	เพื่อใช้ในการ ประกอบธุรกิจ	บริษัทฯเป็นเจ้าของ กรรมสิทธิ์	141.52	บางส่วนใช้เป็น หลักทรัพย์ค้ำประกัน วงเงินกู้ยืมระยะยาว
เครื่องตกแต่ง ติดตั้งและ อุปกรณ์ใช้ใน สำนักงาน	เพื่อใช้ในการ ประกอบธุรกิจ	บริษัทฯเป็นเจ้าของ กรรมสิทธิ์	1.92	ไม่มี

ปัจจุบัน บริษัทฯ มีโรงงานผลิตอยู่ที่ 789/40 นิคมอุตสาหกรรมปิ่นทอง หมู่ที่ 1 ตำบลหนองขาม อำเภอสรีราชา จังหวัดชลบุรี 20230 และที่ 454/14 หมู่ 9 เขตอุตสาหกรรมกบินทร์บุรี ตำบลหนองกี่ อำเภอกบินทร์บุรี จังหวัดปราจีนบุรี โดยบริษัทฯ กำลังการผลิตและอัตราการใช้กำลังการผลิต ในช่วงปี 2563 – 2565 ดังต่อไปนี้

#### กำลังการผลิตและปริมาณการผลิตผลิตภัณฑ์พลาสติกวิศวกรรมของบริษัทฯ

กำลังการผลิตพลาสติกวิศวกรรม	ณ 31 ตุลาคม 2563	ณ 31 ตุลาคม 2564	ณ 31 ตุลาคม 2565
กำลังการผลิต (ตันต่อปี)	3,000	3,200	3,200
ปริมาณการผลิต (ตันต่อปี)	2,159	2,333	2,874
อัตราการใช้กำลังการผลิต (%)	72	73	90
จำนวนกะที่ผลิตต่อวัน	2	2	2
จำนวนเครื่องฉีดเม็ดพลาสติก(ที่อยู่ในสภาพพร้อมใช้งาน)	165	167	162

#### กำลังการผลิตและปริมาณการผลิตแม่พิมพ์สำหรับฉีดขึ้นรูปพลาสติกของ TAPM

กำลังการผลิตแม่พิมพ์สำหรับฉีดขึ้นรูปพลาสติก	ณ 31 ตุลาคม 2563	ณ 31 ตุลาคม 2564	ณ 31 ตุลาคม 2565
กำลังการผลิต (ชุดต่อปี)	200	200	200
ปริมาณการผลิต (ชุดต่อปี)	87	125	81
อัตราการใช้กำลังการผลิต (%)	43.5	62.5	40.5
จำนวนกะที่ผลิตต่อวัน	1	1	1
จำนวนเครื่องจักรหลัก	30	30	30

หมายเหตุ รายได้ของทาปาโก้ โมลด์ ตั้งแต่ปี 2561 บางส่วนเกิดจากการผลิตโดย Outsource

#### นโยบายการผลิต

เนื่องจากบริษัทฯ มีเครื่องฉีดพลาสติกหลายขนาด และมีประเภทและสีของวัตถุดิบหลากหลายประเภท บริษัทฯ จึงมีนโยบายการผลิตโดยให้ฝ่ายวางแผนการผลิตใช้ข้อมูลการผลิตในอดีตที่ผ่านมาเพื่อให้ทราบถึงความเหมาะสมของเครื่องฉีดกับผลิตภัณฑ์ในแต่ละงาน และวางแผนการผลิตโดยกำหนดเครื่องจักรและประเภทของวัตถุดิบให้เกิดความต่อเนื่องเพื่อให้เกิดการสูญเสียเวลาในการเปลี่ยนรุ่นผลิตภัณฑ์หรือเปลี่ยนประเภทหรือสีของวัตถุดิบ รวมถึงการบริหารสินค้าคงคลังโดยอาศัยข้อมูลคาดการณ์การสั่งซื้อในอนาคตจากข้อมูลของฝ่ายการตลาดเพื่อให้เกิดประสิทธิภาพสูงสุดในกระบวนการการผลิต

#### กระบวนการผลิตของบริษัทฯ

##### 1. กระบวนการฉีดพลาสติกขึ้นรูป (Injection Molding)

กระบวนการผลิตจะเริ่มจากการกำหนดและออกแบบความแข็งแรงและคุณสมบัติทางกายภาพของชิ้นส่วนพลาสติกวิศวกรรม แล้วจึงเลือกใช้เม็ดพลาสติกให้เหมาะสม และก่อนเริ่มต้นการฉีดพลาสติกจะต้องติดตั้งแม่พิมพ์ซึ่งออกแบบมาเพื่อผลิตชิ้นส่วนนั้น ๆ หลังจากนั้นจึงใส่เม็ดพลาสติกลงในเครื่องฉีดซึ่งจะทำการหลอมเม็ดพลาสติกและฉีดด้วยแรงดันสูงไปยังแม่พิมพ์ พลาสติกจะถูกหล่อให้ได้ขนาดตามแม่พิมพ์ เมื่อเสร็จกระบวนการฉีดจะมีเครื่องมือกลขนย้ายชิ้นส่วนดังกล่าวไปบรรจุหีบห่อ ต่อไป

เครื่องฉีดเม็ดพลาสติกของบริษัทฯเป็นเครื่องฉีดแบบสกรู ซึ่งเป็นระบบควบคุมอัตโนมัติทำให้สามารถควบคุมระดับความละเอียดของชิ้นงานได้แม่นยำและสม่ำเสมอ นอกจากนี้เครื่องฉีดพลาสติกยังมีขนาดแรงดันแตกต่างกัน ตั้งแต่ 30 ตันถึง 680 ตัน ซึ่งจะทำให้สามารถผลิตผลิตภัณฑ์ได้หลากหลายขนาด และเป็นเครื่องที่ใช้เทคโนโลยีที่ทันสมัย

นอกจากนี้ บริษัทฯยังได้ออกแบบ และพัฒนาเครื่องมือกลที่ใช้ในการจับและเคลื่อนย้ายชิ้นงาน ทำให้ผลิตภัณฑ์มีสัดส่วนความเสียหายต่ำ ทั้งยังทำให้ชิ้นงานมีขนาดเที่ยงตรงและแม่นยำสูง อีกทั้งยังช่วยลดต้นทุนการผลิตเนื่องจากใช้แรงงานน้อยลง

สำหรับการควบคุมคุณภาพเบื้องต้น บริษัทฯได้จัดให้มีพนักงานตรวจสอบสภาพของชิ้นงานในเบื้องต้นก่อนการบรรจุ เพื่อให้มีสี ขนาด รูปร่าง เป็นไปตามมาตรฐานที่ลูกค้าต้องการ

## 2. กระบวนการประกอบ (Assembly)

บริษัทฯจำหน่ายชิ้นส่วนบางประเภทเป็นชิ้นส่วนประกอบสำเร็จ (Assembly Part) ดังนั้น บริษัทฯจึงจัดให้มีหน่วยงานเฉพาะในการประกอบชิ้นส่วนโดยนำชิ้นส่วนที่ผ่านกระบวนการฉีดแล้วมาประกอบเป็นชิ้นส่วนประกอบสำเร็จตามที่ได้ออกแบบไว้โดยได้จัดให้มีอุปกรณ์ยึดจับ (Jig and Fixture) ที่ถูกออกแบบมาให้เหมาะกับการประกอบชิ้นส่วนพลาสติก รวมถึงมีการจัดทำคู่มือวิธีการปฏิบัติงาน และเวลามาตรฐาน และการฝึกอบรมให้พนักงานสามารถปฏิบัติงานได้อย่างถูกต้อง

## 3. การควบคุมคุณภาพ (Quality Control)

บริษัทฯจัดให้มีหน่วยงานในการทดสอบประสิทธิภาพการทำงานของชิ้นส่วนที่ประกอบขึ้น โดยใช้เครื่องมืออิเล็กทรอนิกส์ทำการทดสอบว่าชิ้นส่วนนั้น ๆ สามารถทำงานได้ตามที่ต้องการ และเป็นไปตามมาตรฐานที่กำหนดหรือไม่ก่อนการบรรจุผลิตภัณฑ์

## 4. การรับรองคุณภาพ และวิศวกรรม (Quality Assurance and Engineering)

เนื่องจากผลิตภัณฑ์ของบริษัทฯเป็นผลิตภัณฑ์ที่มีความละเอียดสูง ดังนั้นบริษัทฯจึงจัดให้มีเครื่องมือทดสอบทางกลศาสตร์และไฟฟ้าเพื่อใช้รับรองคุณภาพผลิตภัณฑ์ก่อนส่งมอบให้ลูกค้า รวมถึงการฝึกอบรมพนักงานในการใช้เครื่องมือดังกล่าว

เครื่องจักรบางส่วนของบริษัทฯเป็นเครื่องจักรที่ใช้ระบบคอมพิวเตอร์ควบคุม ดังนั้นบริษัทฯจึงได้จัดเตรียมเครื่องมือและฝึกอบรมพนักงานในส่วนของการซ่อมบำรุง ให้สามารถแก้ไขปัญหาทางด้านเครื่องจักรได้ รวมถึงการทำการซ่อมบำรุงเพื่อป้องกันการเสียหาย (Preventive Maintenance)

### การจัดหาวัตถุดิบ



วัตถุดิบหลักที่ใช้ในการผลิตประมาณร้อยละ 98 ของมูลค่าวัตถุดิบสามารถจัดหาได้จากแหล่งภายในประเทศโดยแบ่งได้เป็น 2 ประเภท คือ

**เม็ดพลาสติก** ได้แก่ โพลีเอเธน, โพลีคาร์บอเนต ABS, Polyphenylene-Ether (PPE) และโพลีสไตรีนความหนาแน่นสูง (HI-PS) รวมถึงพลาสติกกลุ่ม Nylon เป็นต้น ซึ่งนำมาใช้ในการฉีดขึ้นรูปเป็นชิ้นงานพลาสติกวิศวกรรม โดยเม็ดพลาสติกที่ใช้ในการผลิตส่วนใหญ่มาจากแหล่งภายในประเทศ ที่เหลือเป็นส่วนที่ต้องนำเข้าจากต่างประเทศอื่น เนื่องจากคุณสมบัติของเม็ดพลาสติกบางประเภทที่ลูกค้าต้องการไม่ได้ผลิตในประเทศ ทำให้บริษัทฯ ต้องสั่งซื้อผ่านตัวแทนทั้งในประเทศและต่างประเทศ

ในช่วงที่ผ่านมา บริษัทฯ จึงมีนโยบายที่จะเก็บสต็อกวัตถุดิบประเภทเม็ดพลาสติก และชิ้นงานระหว่างกระบวนการผลิตไว้เป็นสินค้าคงคลังในปริมาณที่เพียงพอที่จะใช้ผลิตสินค้าได้ประมาณ 1-2 เดือน อย่างไรก็ตาม ผู้บริหารของบริษัทฯ มีนโยบายที่จะให้การบริหารวัตถุดิบและสินค้าสำเร็จรูปของบริษัทฯ เป็นแบบยืดหยุ่น ซึ่งมีได้กำหนดปริมาณการสำรองไว้อย่างตายตัว แต่จะให้ฝ่ายจัดซื้อของบริษัทฯ ติดตามข้อมูลการเคลื่อนไหวสภาวะตลาดอย่างใกล้ชิดจากแหล่งต่าง ๆ ไม่ว่าจะเป็นข้อมูลการซื้อขายในตลาด งานวิจัยต่าง ๆ การพูดคุยกับผู้จัดหาวัตถุดิบ ฯลฯ และร่วมกับหน่วยงานผลิตและการตลาด เพื่อวางแผนและกำหนดนโยบายการจัดซื้อวัตถุดิบให้เหมาะสมกับภาวะตลาดในแต่ละขณะ ทั้งนี้ผู้บริหารของบริษัทฯ เชื่อว่านโยบายการเก็บสต็อกวัตถุดิบและสินค้าคงเหลือแบบยืดหยุ่นจะช่วยลดต้นทุนในการจัดเก็บสินค้าไปได้มาก ซึ่งเป็นปัจจัยหนึ่งที่ช่วยเพิ่มอัตรากำไรของบริษัทฯ

ที่ผ่านมา เมื่อราคาวัตถุดิบที่สำคัญ เช่น เม็ดพลาสติกขยับตัวสูงขึ้น บริษัทฯ สามารถเจรจากับลูกค้าเพื่อขอปรับขึ้นราคาสินค้าได้

**ชิ้นส่วนเพื่อใช้ในการประกอบอื่น ๆ** เช่น ชิ้นส่วนโลหะปั๊มขึ้นรูป แผ่นสีกหลาด สปริง และชิ้นส่วนย่อยอื่น ๆ โดยเกือบทั้งหมดจะใช้วัตถุดิบที่ผลิตในประเทศ ในกรณีที่วัตถุดิบดังกล่าวไม่ได้ผลิตในประเทศหรือ มีคุณภาพไม่ได้มาตรฐาน บริษัทฯ จะสั่งซื้อจากต่างประเทศซึ่งเป็นสัดส่วนที่น้อยมาก

#### **ผู้จำหน่ายวัตถุดิบ**

##### **เม็ดพลาสติก**

การจัดหาวัตถุดิบของบริษัทฯ แบ่งได้เป็น 2 แหล่ง คือ

- ก) **การจัดหาเม็ดพลาสติกจากแหล่งภายในประเทศ:** เนื่องจากเม็ดพลาสติกที่บริษัทฯ สั่งซื้อมีหลากหลายชนิดซึ่งเป็นไปตามความต้องการของลูกค้า จึงทำให้การสั่งซื้อเม็ดพลาสติกแต่ละประเภทอยู่ในปริมาณที่ไม่สูงมากนัก บริษัทฯ จึงสั่งซื้อเม็ดพลาสติกจากแหล่งภายในประเทศ ซึ่งจะสั่งซื้อผ่านตัวแทนการตลาดของผู้จัดจำหน่ายเม็ดพลาสติก โดยบริษัทฯ จะมีการสอบถามราคาจากหลายบริษัทเพื่อเปรียบเทียบราคา การสั่งซื้อวัตถุดิบแต่ละประเภทจะสั่งซื้อจากบริษัท อีโตซู (ไทยแลนด์) จำกัด บริษัท โซจิชิ จำกัด บริษัท ยูนิค จำกัด, บริษัท มิตรสยาม จำกัด เป็นต้น ซึ่งบริษัทฯ จะเลือกซื้อเม็ดพลาสติกจากผู้จัดจำหน่ายรายใดจะขึ้นอยู่กับว่าใครสามารถเสนอราคาขายเม็ดพลาสติกที่เหมาะสมที่สุดให้แก่บริษัทฯ

- ข) การจัดการเม็ดพลาสติกจากแหล่งต่างประเทศ: วัตถุดิบที่สั่งซื้อจากต่างประเทศจะเป็นวัตถุดิบที่ไม่มีการผลิตในประเทศไทย โดยบริษัทฯ จะสั่งซื้อผ่านตัวแทนจำหน่ายเม็ดพลาสติกในประเทศ คือ บริษัท นางาเซะ (ไทยแลนด์) จำกัด และบริษัท โพลี พลาสติก จำกัด เป็นต้น

#### วัตถุดิบอื่น

ในการจัดหาวัตถุดิบอื่นที่ไม่ใช่เม็ดพลาสติกเช่น ชิ้นส่วนโลหะขึ้นรูป แผ่นสีกหลาดสปริง บริษัทฯ จะสั่งซื้อจากผู้ผลิตโดยตรงซึ่งเป็นผู้ผลิตในประเทศ ซึ่งบริษัทฯ จะสั่งซื้อสินค้าจากผู้จัดจำหน่ายรายใดขึ้นอยู่กับว่าผู้ขายรายใดสามารถเสนอราคาขายที่เหมาะสมที่สุดให้แก่บริษัทฯ

สำหรับวัตถุดิบหลักที่ใช้ในการผลิตแม่พิมพ์สำหรับฉีดขึ้นรูปพลาสติกจะเป็นเหล็กคุณภาพดีซึ่งสามารถทนทานต่อความร้อนและแรงเสียดสีได้ดี โดย TAPM จะสั่งซื้อเหล็กประเภทดังกล่าวจากผู้ผลิตภายในประเทศโดยส่วนใหญ่

ในปี 2564/2565 ที่ผ่านมา บริษัทฯ มีงานประกอบเพิ่มขึ้น และมีอัตราต้นทุนวัตถุดิบประเภทเม็ดพลาสติก + ต้นทุนวัตถุดิบอื่น ๆ อยู่ที่ประมาณร้อยละ 54 ต่อราคาขาย

#### การจัดการด้านความยั่งยืนด้วยมิติสิ่งแวดล้อม

เนื่องจากตัววัตถุดิบประเภทเม็ดพลาสติกสามารถนำกลับมาใช้ซ้ำได้ จึงมีผลกระทบต่อสิ่งแวดล้อมน้อยมาก นอกจากนี้บริษัทฯ ยังไม่มีกระบวนการใด ๆ ที่ก่อให้เกิดเสียง, กลิ่น, ควัน หรือน้ำเสีย ซึ่งส่งผลกระทบต่อสิ่งแวดล้อมและชุมชน ในช่วงที่ผ่านมา บริษัทฯ มีภาระค่าใช้จ่ายในการกำจัดเม็ดพลาสติกที่ไม่สามารถนำกลับมาใช้ใหม่ได้แล้ว (Non-Recyclable Substances) และขยะอุตสาหกรรมต่าง ๆ ดังต่อไปนี้

ช่วงปี 2562/2563	ช่วงปี 2563/2564	ช่วงปี 2564/2565
80,000 บาท	80,000 บาท	80,000 บาท

ที่ผ่านมา บริษัทฯ มีนโยบายที่จะควบคุมดูแลการดำเนินการของบริษัทฯ ให้เป็นไปตามกฎหมายและข้อกำหนดทางด้านสิ่งแวดล้อม เช่น การดำเนินการกับขยะอุตสาหกรรมและขยะอันตราย (เช่น น้ำมันไฮดรอลิกส์) โดยการบำบัดโดยผู้รับบำบัดที่ได้รับอนุญาตจากกระทรวงอุตสาหกรรม

โรงงานทั้ง 2 แห่งของบริษัทฯ ได้รับการรับรอง ISO 14001 โดยมีเป้าหมายด้านการจัดการสิ่งแวดล้อม ได้แก่

1. การประหยัดพลังงานไฟฟ้า โดยมีการดำเนินการด้านการจัดการการใช้พลังงานไฟฟ้า รวมถึงมีการดำเนินการกิจกรรมตามแนวทางของคณะกรรมการอนุรักษ์พลังงานของบริษัทฯ นอกจากนี้บริษัทฯ ได้มีการติดตั้งแผงโซลาร์ เซล บนหลังคาโรงงานของบริษัทฯ
2. การประหยัดน้ำ โดยมีกิจกรรมรณรงค์การประหยัดน้ำ การเปลี่ยนอุปกรณ์เป็นชนิดที่ประหยัดน้ำ



3. การประหยัดกระดาษ ได้มีกิจกรรมการนำกระดาษ Recycle มาใช้ หรือการเก็บข้อมูลในรูปแบบ Paperless
4. การดำเนินการในด้านของ reuse, recycle และการดำเนินการกับขยะมูลฝอย, ขยะอุตสาหกรรม และขยะอันตรายอย่างเหมาะสม เป็นไปตามกฎหมายและกฎเกณฑ์ที่กำหนด

งานที่ยังไม่ส่งมอบ

- ไม่มี -

#### กลุ่มธุรกิจอสังหาริมทรัพย์

บริษัท C4 Hus AB ดำเนินธุรกิจก่อสร้างและพัฒนาอสังหาริมทรัพย์ สามารถให้บริการทั้งในรูปแบบสัญญา Turnkey และ การรับก่อสร้างเฉพาะบางส่วน ซึ่ง C4 Hus มีประสบการณ์ก่อสร้าง บ้าน อาคารสำนักงาน โรงงานอุตสาหกรรม โรงพยาบาล รวมไปถึงสถานศึกษาหลายแห่ง

บริษัท C4 Assets AB ดำเนินธุรกิจอสังหาริมทรัพย์เพื่อการขาย และ อสังหาริมทรัพย์เพื่อให้เช่า

#### หลักทรัพย์ของบริษัท (จดทะเบียนในตลาด MAI)

ณ วันที่ 31 ตุลาคม 2565 บริษัทามีทุนจดทะเบียนทั้งสิ้น 617,795,851 บาท แบ่งเป็นหุ้นสามัญจำนวนทั้งสิ้น 617,795,851 หุ้น มูลค่าที่ตราไว้หุ้นละ 1 บาท เป็นทุนเรียกชำระแล้วทั้งสิ้น 411,864,308 บาท แบ่งเป็นหุ้นสามัญจำนวนทั้งสิ้น 411,864,308 หุ้น มูลค่าที่ตราไว้หุ้นละ 1 บาท

#### โครงสร้างผู้ถือหุ้น

รายชื่อผู้ถือหุ้นของบริษัทฯ ณ วันที่ 31 ตุลาคม 2565 มีรายละเอียดดังต่อไปนี้

ลำดับ	รายชื่อ	ความสัมพันธ์กับบริษัทฯหรือบริษัทในเครือ หรือกับกรรมการหรือผู้บริหารของบริษัทฯ	วันที่ 31 ตุลาคม 2565	
			จำนวนหุ้น (หุ้น)	สัดส่วนการถือหุ้น (ร้อยละ)
1	นายสุรัชย์ สุวรรณะกุล	นักลงทุน (อดีตประธานกรรมการ)	103,002,554	25.01
2	นายประชา ดำรงค์สุทธิพงศ์	นักลงทุน	40,178,700	9.76
3	น.ส.สุพร สุวรรณะกุล	นักลงทุน	36,878,177	8.95
4	นายอนันต์สิทธิ์ เล้าสินวัฒนา	นักลงทุน	20,745,659	5.04
5	นายณัฐพงษ์ ปัญจวรรณ	ประธานกรรมการ	19,276,542	4.68
6	นางอรทัย แซ่ตั้ง	นักลงทุน	12,814,789	3.11
7	น.ส.ปานตา นิรันดร์กุล	นักลงทุน	12,053,436	2.93
8	นางวิไล จิรอิทธิวรรณ	นักลงทุน	7,656,300	1.86
9	บริษัท ไทยเอ็นวีดีอาร์ จำกัด	นักลงทุน	6,937,055	1.68
10	นายอาทิตย์ เจียรนันทะ	นักลงทุน	3,396,100	0.82
11	ผู้ถือหุ้นอื่นๆ	ประกอบด้วยผู้ถือหุ้นที่เป็นกรรมการ ผู้บริหารและพนักงานของบริษัทฯ	148,924,996	36.16

		และบุคคลที่เกี่ยวข้องกับบุคคล ดังกล่าวและผู้ถือหุ้นรายย่อย		
	จำนวนหุ้นทั้งหมด		411,864,308	100.00

### หลักทรัพย์อื่น ๆ

บริษัทฯ มีหลักทรัพย์แปลงสภาพได้แก่ ใบสำคัญแสดงสิทธิที่จะซื้อหุ้น TAPAC-W4 จำนวน 205,931,725 หน่วย อายุ 2 ปี โดยวันใช้สิทธิครั้งแรก คือวันที่ 30 มิถุนายน 2563 และวันใช้สิทธิครั้งสุดท้ายคือ 18 มีนาคม 2565 อัตราการใช้สิทธิ 1:1 ราคาแปลงสิทธิ 9.0 บาท โดยในปี 2565 มีการใช้สิทธิแปลงทั้งสิ้น 407 หน่วย

ณ วันที่ 31 ตุลาคม 2565 บริษัทฯ มีเงินลงทุนในบริษัทย่อยดังนี้

ชื่อบริษัท	สัดส่วนการถือหุ้น (%)	ราคาทุน (พันบาท)
บริษัท ทาปาโก้ โมลด์ จำกัด	98.49	44.802
บริษัท ซีโพรี พร็อพเพอร์ตี้ (ประเทศไทย) จำกัด	100.00	45,000
บริษัท ซีโพรี โกลบอล จำกัด	100.00	75.000
บริษัท ซีโพรี พร็อพเพอร์ตี้ 2 จำกัด	100.00	12,500
บริษัท ซีโพรี พร็อพเพอร์ตี้ 3 จำกัด	100.00	12,500
บริษัท ซีโพรี คอร์ปอเรชั่น จำกัด	100.00	5,000
C4 Hus AB ประเทศสวีเดน	75.25	68,728
C4 Assets AB ประเทศสวีเดน	99.82	113,162

บริษัท C4 Hus AB ได้เปลี่ยนจากบริษัทร่วมเป็นบริษัทย่อย ตั้งแต่ 1 มีนาคม 2559

### นโยบายการจ่ายเงินปันผล

บริษัทฯ มีนโยบายการจ่ายเงินปันผลให้แก่ผู้ถือหุ้นในอัตราประมาณร้อยละ 40 ของกำไรสุทธิหลังหักภาษีเงินได้นิติบุคคลและสำรองตามกฎหมายของงบการเงินเฉพาะบริษัทฯ ทั้งนี้ขึ้นอยู่กับภาวะเศรษฐกิจ ผลการดำเนินงาน และโครงการในการดำเนินธุรกิจในอนาคตของบริษัทฯ

บริษัทย่อย มีนโยบายการจ่ายเงินปันผลให้แก่ผู้ถือหุ้นในอัตราประมาณร้อยละ 40 ของกำไรสุทธิหลังหักภาษีเงินได้นิติบุคคลและสำรองตามกฎหมาย ทั้งนี้ขึ้นอยู่กับภาวะเศรษฐกิจ ผลการดำเนินงานและโครงการในการดำเนินธุรกิจในอนาคตของบริษัทย่อย

### การบริหารจัดการความเสี่ยง

## **ปัจจัยความเสี่ยง**

ก่อนตัดสินใจลงทุนในหุ้นสามัญของบริษัทฯ นักลงทุนควรใช้วิจารณญาณอย่างรอบคอบในการพิจารณาปัจจัยความเสี่ยงในข้อนี้ รวมถึงข้อมูลอื่นๆที่ปรากฏในเอกสารนี้ นอกจากนี้ ปัจจัยความเสี่ยงที่ระบุไว้ในหัวข้อนี้ มิได้เป็นปัจจัยความเสี่ยงทั้งหมดที่อาจมีอยู่ซึ่งอาจมีผลกระทบต่อหุ้นสามัญของบริษัทฯ ดังนั้น ปัจจัยความเสี่ยงอื่นๆ ที่บริษัทฯ มีอาจทราบในขณะนี้ หรือที่บริษัทฯ เห็นว่าเป็นปัจจัยความเสี่ยงที่ไม่เป็นสาระสำคัญในปัจจุบันอาจเป็นปัจจัยความเสี่ยงที่มีผลกระทบต่อการดำเนินธุรกิจของบริษัทฯ ในอนาคต

### **3.1 ความเสี่ยงจากกลุ่มธุรกิจผลิตพลาสติก**

#### **3.1.1 ความเสี่ยงจากการพึ่งพิงลูกค้าหลักจำนวนน้อยราย**

ปัจจุบัน ฐานลูกค้าของบริษัทฯ ยังคงค่อนข้างจำกัดอยู่ในกลุ่มบริษัทผู้ผลิตเครื่องใช้ไฟฟ้า อุปกรณ์อิเล็กทรอนิกส์ ชิ้นส่วนรถยนต์ และเครื่องใช้ไฟฟ้าและอิเล็กทรอนิกส์อื่น ๆ สัญชาติญี่ปุ่น ซึ่งบริษัทฯ มีสายสัมพันธ์กับบริษัทผู้ผลิตเหล่านี้มาอย่างต่อเนื่อง รายได้ส่วนใหญ่ของบริษัทฯ มาจากกลุ่มลูกค้าหลักจำนวนไม่มากนัก ดังจะเห็นได้จากในช่วงปี 2562/2563 ที่ผ่านมา บริษัทฯ มีรายได้จากการขายสินค้าให้แก่ลูกค้ารายใหญ่ของบริษัทฯ 5 อันดับแรก คิดเป็นร้อยละ 90.23 ไกล่เคียงกับปีก่อนซึ่งอยู่ที่ร้อยละ 91.83 ของรายได้ตามงบการเงินเฉพาะของของบริษัทฯ ในช่วงเวลาดังกล่าว ซึ่งทั้ง 5 รายเป็นลูกค้ารายเดิม จาก 5 อันดับแรกของปีก่อน และ 4 จาก 5 รายเป็นผู้ผลิตชิ้นส่วนด้านเครื่องพิมพ์และ 1 รายเป็นชิ้นส่วนยานยนต์

แม้ว่า บริษัทฯ จะพึ่งพิงลูกค้าจำนวนไม่มากนัก หากพิจารณาความเสี่ยงจากการที่กลุ่มลูกค้าดังกล่าวจะเปลี่ยนไปใช้ผลิตภัณฑ์อื่น หรือจ้างบริษัทคู่แข่งให้ผลิตสินค้าแทนบริษัทฯ คงมีไม่มากนัก เนื่องจากผลิตภัณฑ์ชิ้นส่วนพลาสติกวิศวกรรมของบริษัทฯ ต้องอาศัยทักษะและความชำนาญในการผลิตและควบคุมคุณภาพให้ได้ตามมาตรฐาน ดังนั้น ลูกค้าจึงต้องคัดเลือกผู้ผลิตที่ลูกค้าไว้วางใจในมาตรฐานและคุณภาพของการผลิตและการให้บริการ จากผลงานที่ผ่านมาของบริษัทฯ ที่เน้นคุณภาพของการผลิตและการให้บริการที่ได้มาตรฐานและตรงกับความต้องการของลูกค้า รวมทั้งการให้บริการที่ครบวงจรทั้งในด้านการออกแบบเพื่อการผลิตและการผลิตแม่พิมพ์ และความสามารถในการควบคุมต้นทุนการผลิตเพื่อให้ราคาขายของสินค้าที่ผลิตโดยบริษัทฯ ไกล่เคียงหรือต่ำกว่าของคู่แข่ง ทำให้บริษัทฯ เป็นที่ยอมรับและไว้วางใจของลูกค้าส่วนใหญ่ ดังจะเห็นได้จากการที่บริษัทฯ ได้รับคำสั่งซื้อจากลูกค้าเดิมอย่างต่อเนื่อง ยอดขายที่บริษัทฯ ได้จากการขายให้ลูกค้ารายใหญ่ 5 อันดับแรกต่อยอดขายรวมสูงอยู่ในอัตราส่วนใกล้เคียงกับปีก่อน บริษัทฯ มีนโยบายที่จะลดความเสี่ยงจากการพึ่งพิงลูกค้าหลักจำนวนน้อยรายโดยการแสวงหาลูกค้ารายใหม่ด้วยทีมการตลาดของบริษัทฯ มากขึ้น โดยอาศัยชื่อเสียงในด้านคุณภาพการผลิตและการให้บริการที่ได้มาตรฐานของบริษัทฯ จากการขยายกำลังการผลิตของบริษัทฯ อย่างต่อเนื่อง จะทำให้บริษัทฯ สามารถผลิตสินค้าให้แก่ลูกค้าเดิมรายอื่นๆ ที่ไม่ใช่ลูกค้ารายใหญ่และลูกค้ารายใหม่ๆ ได้มากขึ้น ซึ่งจะทำให้สัดส่วนการขายให้ลูกค้ารายใหญ่ลดลง โดยไม่ได้ลดปริมาณและมูลค่าการขายให้แก่ลูกค้าดังกล่าว

#### **3.1.2 ความเสี่ยงอันเนื่องมาจากการแข่งขันที่รุนแรงมากขึ้นในตลาดเครื่องใช้ไฟฟ้าและอุปกรณ์อิเล็กทรอนิกส์สำเร็จรูป**

ที่ผ่านมา ธุรกิจผลิตชิ้นส่วนพลาสติกวิศวกรรมสำหรับเครื่องใช้ไฟฟ้าและอุปกรณ์อิเล็กทรอนิกส์เป็นรายได้หลักของบริษัทฯ โดยในช่วงปี 2562/2563, 2563/2564 และช่วงปี 2564/2565 รายได้จากการจำหน่ายชิ้นส่วนพลาสติกสำหรับเครื่องใช้ไฟฟ้าและอุปกรณ์อิเล็กทรอนิกส์คิดเป็นร้อยละ 90.51, 88.16 และ 92.32 ของรายได้จากการขายรวมของบริษัทฯ ในแต่ละช่วงเวลา ตามลำดับ อย่างไรก็ตาม ตลาดเครื่องใช้ไฟฟ้าและอุปกรณ์อิเล็กทรอนิกส์สำเร็จรูปซึ่งใช้สินค้าที่บริษัทฯ ผลิตเป็นวัตถุดิบที่สำคัญในการผลิต

มีการแข่งขันที่รุนแรงมากขึ้น โดยเฉพาะการแข่งขันในเรื่องของราคา ทั้งในแง่ของการแข่งขันระหว่างบริษัทผู้ผลิตสินค้าของญี่ปุ่นและเกาหลีใต้ที่ตั้งฐานการผลิตอยู่ในประเทศไทย และการแข่งขันจากบริษัทผู้ผลิตสินค้าซึ่งมีฐานการผลิตอยู่ในประเทศจีนและมีความได้เปรียบเหนือผู้ผลิตที่มีฐานการผลิตอยู่ในประเทศไทยในเรื่องของค่าแรงที่ถูกกว่า ดังนั้น บริษัทผู้ผลิตสินค้าสำเร็จรูปจึงจำเป็นต้องดำเนินการควบคุมต้นทุนการผลิตในหลาย ๆ ด้าน โดยเฉพาะต้นทุนวัตถุดิบและชิ้นส่วนซึ่งนำมาใช้ประกอบเป็นสินค้าสำเร็จรูปซึ่งถือว่าเป็นต้นทุนหลักในการผลิตประเภทหนึ่ง เพื่อให้สามารถแข่งขันกับผู้ผลิตรายอื่น ๆ ในด้านของราคาได้ วิธีการหนึ่งที่บริษัทผู้ผลิตอุปกรณ์ไฟฟ้าและเครื่องใช้อิเล็กทรอนิกส์สำเร็จรูปมักใช้คือการขอให้ผู้ผลิตและจัดจำหน่ายชิ้นส่วนพลาสติกและชิ้นส่วนอื่น ๆ ซึ่งเป็นส่วนประกอบของสินค้าสำเร็จรูปควบคุมราคาขายของสินค้าที่ตนผลิตไม่ให้เพิ่มขึ้นเร็วจนเกินไป ซึ่งมาตรการดังกล่าวส่งผลกระทบทำให้อัตรากำไรเบื้องต้นของบริษัทฯ ลดลงจากการแข่งขันที่สูงขึ้นดังกล่าวอันเนื่องจากต้นทุนวัตถุดิบและต้นทุนแรงงานสูงขึ้น

เนื่องจากในช่วงปี 2565 ที่ผ่านมา บริษัทฯ มีงานประกอบเพิ่มขึ้น ทำให้ต้นทุนวัตถุดิบรวม คิดเป็นร้อยละ 54 ของราคาขาย การควบคุมต้นทุนวัตถุดิบถือได้ว่าเป็นมาตรการที่ดีที่จะช่วยรักษำอัตรากำไรเบื้องต้นของบริษัทฯ บริษัทฯ จึงได้วางแผนทางที่จะรักษำอัตรากำไรเบื้องต้นโดยการปรับปรุงกระบวนการผลิตและเพิ่มฝีมือแรงงานเพื่อลดของเสียในระหว่างกระบวนการผลิต และเป็นการประหยัดการใช้วัตถุดิบประเภทเม็ดพลาสติก ซึ่งจะช่วยควบคุมต้นทุนการผลิตได้ในระดับหนึ่ง และขณะเดียวกันก็ทำให้ผลิตภัณฑ์ที่ผลิตได้มีคุณภาพ และความละเอียดสูง และมีความแตกต่างจากผลิตภัณฑ์ของคู่แข่งอื่น ๆ

นอกจากนี้ ในปี 2565/2566 นี้ บริษัทฯ ได้ตั้งเป้าหมายในการมีคำสั่งซื้อจากลูกค้ารายใหม่ ๆ นอกเหนือจากชิ้นส่วนเครื่องใช้ไฟฟ้าและอิเล็กทรอนิกส์ เช่น ชิ้นส่วนรถยนต์เพิ่มขึ้นด้วย

### 3.1.3 ความเสี่ยงที่จะสูญเสียลูกค้าในธุรกิจรับจ้างฉีดพลาสติกตามแบบที่ลูกค้าส่งมาให้

ในปัจจุบัน ธุรกิจรับจ้างผลิตชิ้นส่วนพลาสติกวิศวกรรมของบริษัทฯ สามารถแบ่งได้เป็น 2 ประเภทใหญ่ ซึ่งสัดส่วนของรายได้จากลักษณะการให้บริการฉีดขึ้นรูปพลาสติกแต่ละประเภทในช่วงปี 2563/2564 และช่วงปี 2564/2565 สามารถแสดงได้ดังตารางต่อไปนี้

ประเภทของการให้บริการฉีดขึ้นรูปพลาสติก	สัดส่วนของรายได้ในช่วงปี 2563/2564 (%)	สัดส่วนของรายได้ในช่วงปี 2564/2565 (%)
กลุ่มลูกค้ารับจ้างฉีดขึ้นรูปชิ้นส่วนพลาสติกตามแบบหรือแม่พิมพ์ของลูกค้า	20.02%	17.94%
กลุ่มลูกค้ารับจ้างฉีดขึ้นรูปชิ้นส่วนพลาสติกเข้าไปมีส่วนร่วมในการออกแบบแม่พิมพ์สำหรับฉีดขึ้นรูป	79.98%	82.06%

บริษัทฯ มีโอกาสที่จะสูญเสียลูกค้าในลักษณะของการให้บริการฉีดขึ้นรูปพลาสติกตามแบบหรือแม่พิมพ์ที่ลูกค้าส่งมาให้ที่ค่อนข้างสูงกว่าลักษณะการให้บริการอีกประเภท เนื่องจากในการให้บริการประเภทนี้ ส่วนใหญ่ลูกค้าจะเป็นเจ้าของแม่พิมพ์เอง และอาจจะว่าจ้างให้บริษัทคู่แข่งอื่น ๆ ดำเนินการผลิตแทนบริษัทฯ ได้ หากลูกค้าเหล่านั้นพบว่าบริษัทอื่น ๆ สามารถให้บริการที่ดีกว่า ด้วยต้นทุนที่เท่ากันหรือต่ำกว่า หากกรณีดังกล่าวเกิดขึ้น การเจริญเติบโตในด้านรายได้และกำไรของบริษัทฯ อาจได้รับผลกระทบอย่างมีนัยสำคัญ เนื่องจากรายได้

จากการให้บริการฉีดขึ้นรูปพลาสติกตามแบบหรือแม่พิมพ์ที่ลูกค้าส่งมาให้คิดเป็นรายได้ประมาณหนึ่งในสามของรายได้จากการขายรวมของบริษัทฯ ในช่วงที่ผ่านมา

ผู้บริหารของบริษัทฯตระหนักถึงความเสี่ยงดังกล่าวเป็นอย่างดี บริษัทฯจึงมีนโยบายในปรับปรุงคุณภาพของสินค้าประเภทต่าง ๆอย่างต่อเนื่อง เพื่อให้มั่นใจได้ว่าสินค้าที่บริษัทฯผลิตและขายสามารถตอบสนองความต้องการใช้งานของลูกค้าแต่ละรายได้เป็นอย่างดี เน้นการควบคุมต้นทุนในการผลิตเพื่อให้สามารถแข่งขันในด้านราคากับคู่แข่งรายอื่น ๆ ได้ มีการติดต่อกับลูกค้าอย่างต่อเนื่องเพื่อให้ทราบถึงความต้องการของลูกค้าที่อาจเปลี่ยนไป และเน้นการจัดส่งสินค้าให้แก่ลูกค้าอย่างตรงเวลา นอกจากนี้ เพื่อเป็นการเพิ่มมูลค่าในการให้บริการ บริษัทฯยังได้ให้บริการออกแบบกระบวนการผลิตชิ้นส่วนกึ่งสำเร็จรูป (Semi-Finished Parts) ซึ่งเป็นสินค้าที่ได้มาจากการประกอบชิ้นส่วนพลาสติกหลายประเภท และหลายขนาดเข้าด้วยกัน ซึ่งจะช่วยให้ระยะเวลาในการผลิตสินค้าและต้นทุนการผลิตของลูกค้าลดลง กระบวนการผลิตดังกล่าวจะมีความยุ่งยากและซับซ้อนกว่ากระบวนการผลิตโดยทั่วไป ซึ่งในปัจจุบัน มีบริษัทคู่แข่งเพียงไม่กี่บริษัทที่สามารถให้บริการผลิตประเภทดังกล่าวได้ ทั้งนี้ ผู้บริหารของบริษัทฯเชื่อว่านโยบายทางด้านการผลิตและการตลาดประเภทต่าง ๆ ที่นำมาใช้โดยมีวัตถุประสงค์เพื่อสร้างความพึงพอใจสูงสุดให้แก่ลูกค้า จะทำให้ลูกค้าใช้บริการของบริษัทฯไปอย่างต่อเนื่อง

### 3.1.4 ความเสี่ยงจากผลกำไรที่อาจลดลงเนื่องจากสิทธิประโยชน์ที่ได้รับจากคณะกรรมการส่งเสริมการลงทุนหมดอายุ

บริษัทฯได้รับสิทธิประโยชน์ทางด้านการยกเว้นอากรขาเข้าสำหรับเครื่องจักรและอุปกรณ์ที่ใช้ในการผลิต โดยมีกำหนดเวลา 3 ปี และสามารถต่ออายุได้อีก 2 ครั้ง ครึ่งละ 6 เดือน และได้รับยกเว้นภาษีเงินได้นิติบุคคลตามบัตรส่งเสริมการลงทุน 5 บัตรหลักกำหนดเวลา 7-8 ปี จากคณะกรรมการส่งเสริมการลงทุน (BOI) ซึ่งสิทธิในเรื่องของการยกเว้นภาษีเงินได้นิติบุคคลดังกล่าวจะสิ้นสุดลงในเดือนพฤษภาคม 2550, ตุลาคม 2554, สิงหาคม 2558 และ มิถุนายน 2565 ตามลำดับ ทำให้บริษัทฯมีภาระการจ่ายภาษีเพิ่มขึ้น ซึ่งอาจส่งผลกระทบต่อกำไรของบริษัทฯ

สิทธิประโยชน์ที่ได้รับจาก BOI จะสิ้นสุดลงในเดือนพฤษภาคม 2550, ตุลาคม 2554 และ กรกฎาคม 2558 โดยในปี 2560/2561, 2561/2562 บริษัทฯ มีภาระภาษีจากการสิ้นสุดสิทธิดังกล่าวเป็นเงิน 10.06 ล้านบาท และ 5.34 ล้านบาทตามลำดับ บริษัทฯเชื่อว่าภาระภาษีดังกล่าวจะค่อนข้างคงที่จากนี้ไป เนื่องจากการเริ่มใช้กำลังการผลิตที่โรงงานแห่งใหม่ที่เขตอุตสาหกรรมกบินทร์บุรีเพิ่มขึ้น นอกจากนี้ บริษัทฯยังคงมุ่งเน้นการขยายธุรกิจอย่างต่อเนื่องโดยการขยายฐานลูกค้าใหม่ สายผลิตภัณฑ์ และกำลังการผลิต ประกอบกับการปรับปรุงประสิทธิภาพในการผลิตและการบริหารอย่างต่อเนื่อง รวมทั้งการรักษาความสัมพันธ์ที่ดี และความเชื่อมั่นในคุณภาพสินค้าของลูกค้าที่มีต่อบริษัทฯ อันจะมีผลให้บริษัทฯยังคงสามารถรักษาความสามารถในการทำกำไรในระดับที่ดี และความสามารถในการแข่งขันในระยะยาวไว้ได้

นอกจากนี้ มาตรการลดภาษีเงินได้นิติบุคคลของรัฐบาลจะทำให้ภาระภาษีที่เกิดจากส่วนที่ได้รับการส่งเสริมการลงทุนสิ้นสุดลงแล้วลดลงอีกด้วย

สำหรับโรงงานแห่งใหม่ที่ตั้งอยู่ที่เขตอุตสาหกรรมกบินทร์บุรี ซึ่งได้รับยกเว้นภาษีเงินได้นิติบุคคลเป็นระยะเวลา 8 ปีนั้นตั้งแต่มีรายได้ครั้งแรก สำหรับกำลังการผลิต 1,000 ตันต่อปี ได้เริ่มทำการผลิตในเดือนกรกฎาคม 2557 ที่ผ่านมา รวมถึงได้รับการส่งเสริมการลงทุนเพิ่มเติมในส่วนของการผลิตและประกอบเครื่องใช้สำนักงานอีกด้วย

### 3.1.5 ความเสี่ยงทางด้านราคาวัตถุดิบ

เม็ดพลาสติกเป็นวัตถุดิบหลักในการผลิตชิ้นส่วนพลาสติก เนื่องจากเม็ดพลาสติกเป็นผลพลอยได้จากการกลั่นน้ำมันดิบ ราคาเม็ดพลาสติกจึงผันแปรตามราคาน้ำมันดิบในตลาดโลก ในการสั่งซื้อเม็ดพลาสติก บริษัทฯจะสั่งซื้อเม็ดพลาสติกเกือบทั้งหมดจากแหล่งผลิตภายในประเทศ โดยซื้อเป็นสกุลเงินบาท อย่างไรก็ตาม ราคาเม็ดพลาสติกในตลาดโลกซึ่งซื้อขายด้วยสกุลเงินเหรียญดอลลาร์สหรัฐกับราคาเม็ดพลาสติกซึ่งซื้อขายกันด้วยสกุลเงินบาทมักจะเคลื่อนไหวไปในทิศทางเดียวกันด้วยระดับความผันผวนที่ต่างกันออกไปตามสภาพตลาดและปัจจัยอื่น ๆ อีกหลายประการ เช่น ระดับของอุปสงค์และอุปทาน ในช่วงที่ผ่านมา อย่างไรก็ตาม บริษัทฯ ได้มีการเปรียบเทียบราคาจากหลายแหล่ง เพื่อให้สามารถรักษ้อัตรากำไรขั้นต้นไว้ได้

บริษัทฯได้วางแนวทางเพื่อรองรับความเสี่ยงจากการเพิ่มขึ้นของราคาเม็ดพลาสติกโดยการสานความสัมพันธ์ที่ดีและติดต่อทางการค้ากับผู้ผลิตเม็ดพลาสติกหลายราย เปรียบเทียบราคาเม็ดพลาสติกจากผู้ขายมากกว่า 1 รายก่อนการสั่งซื้อเพื่อให้ได้เงื่อนไขทางการค้าที่ดีที่สุด ติดตามแนวโน้มราคาเม็ดพลาสติกจากผู้ขายภายในประเทศและต่างประเทศอย่างสม่ำเสมอ และมีการวางแผนการสั่งซื้อวัตถุดิบที่เหมาะสมโดยการติดตามแนวโน้มราคาเม็ดพลาสติกทั้งในตลาดโลกและภายในประเทศไทย โดยในช่วงที่ผ่านมา บริษัทฯมีนโยบายที่จะเก็บสต็อกวัตถุดิบประเภทเม็ดพลาสติก และขึ้นงานระหว่างกระบวนการผลิตไว้เป็นสินค้าคงคลังในปริมาณที่เพียงพอที่จะใช้ผลิตสินค้าได้ประมาณ 1-2 เดือน อย่างไรก็ตาม ผู้บริหารของบริษัทฯมีนโยบายที่จะให้การบริหารวัตถุดิบและสินค้าสำเร็จรูปของบริษัทฯเป็นแบบยืดหยุ่น ซึ่งมีได้กำหนดปริมาณการสำรองไว้อย่างตายตัว แต่จะให้ฝ่ายจัดซื้อของบริษัทฯติดตามข้อมูลการเคลื่อนไหวสภาวะตลาดอย่างใกล้ชิดจากแหล่งต่าง ๆ ไม่ว่าจะเป็นข้อมูลการซื้อขายในตลาด งานวิจัยต่าง ๆ การพูดคุยกับผู้จัดหาวัตถุดิบ ฯลฯ และร่วมกับหน่วยงานผลิตและการตลาด เพื่อวางแผนและกำหนดนโยบายการจัดซื้อวัตถุดิบให้เหมาะสมกับภาวะตลาดในแต่ละขณะ ทั้งนี้ผู้บริหารของบริษัทฯเชื่อว่านโยบายการเก็บสต็อกวัตถุดิบและสินค้าคงเหลือแบบยืดหยุ่นจะช่วยลดต้นทุนในการจัดเก็บสินค้าไปได้มาก ซึ่งจะเป็นปัจจัยหนึ่งที่ช่วยเพิ่มอัตรากำไรของบริษัทฯ

ปัจจัยที่มีผลต่อราคาเม็ดพลาสติก หลัก ๆ ได้แก่ ราคาน้ำมัน, การเปลี่ยนแปลงของอัตราแลกเปลี่ยน และความต้องการของตลาดสำหรับประเภทเม็ดพลาสติกนั้น ๆ ที่ผ่านมา ความนิยมสำหรับพลาสติกที่มีความคงทน ความแข็งแรง กลุ่ม Nylon มีความต้องการเพิ่มขึ้นและราคาที่เพิ่มขึ้น ในช่วงครึ่งหลังของปี 2564 ราคาเม็ดพลาสติกส่วนใหญ่มีราคาเพิ่มสูงขึ้นตามราคาน้ำมันที่เพิ่มสูงขึ้น โดยบริษัทฯ เองก็ได้นำส่วนต่างนี้ไปปรับราคาขายสินค้ากับลูกค้า

### 3.1.6 ความเสี่ยงอันเนื่องมาจากอัตราแลกเปลี่ยน

ในช่วงปี 2563/2564 และช่วงปี 2564/2565 บริษัทฯมีรายได้จากการขายในตลาดต่างประเทศซึ่งอยู่ในรูปของเงินเหรียญสหรัฐและเงินเยนญี่ปุ่นคิดเป็นร้อยละ 1.25 และ 1.08 ของรายได้จากการขายรวมในแต่ละช่วงเวลาตามลำดับ อย่างไรก็ตาม อัตราส่วนของรายได้ที่เป็นเงินตราต่างประเทศมีแนวโน้มค่อนข้างคงที่ อันเนื่องมาจากการที่ลูกค้าของบริษัทฯ มีการย้ายหรือเพิ่มสายการประกอบผลิตภัณฑ์ในประเทศไทยมากขึ้น และบริษัทฯ ดำเนินกิจกรรมทางการตลาดสำหรับการส่งมอบสินค้าให้ลูกค้าในประเทศในรูปของสินค้ากึ่งสำเร็จรูป (Semi-Finished Goods) เพิ่มมากขึ้น และมีแนวโน้มของลูกค้ารายใหม่ ที่เป็นลูกค้าในประเทศเพิ่มขึ้น

ที่ผ่านมาบริษัทฯ ได้ใช้อนุพันธ์ทางการเงินในรูปของสัญญาซื้อขายเงินตราต่างประเทศล่วงหน้า (Forward Contract) เพื่อป้องกันความเสี่ยงดังกล่าว โดยบริษัทฯ มีวงเงินซื้อขายเงินตราต่างประเทศล่วงหน้ากับสถาบันการเงินเป็นวงเงิน 7.075 ล้านดอลลาร์สหรัฐและ 20.00 ล้านบาทหรือเทียบเท่า นอกจากนี้บริษัทฯ ได้ติดตามแนวโน้มความเคลื่อนไหวของอัตราแลกเปลี่ยนอยู่เสมอ รวมถึงการปรับอัตรา



คำนวณเพื่อใช้ในการเสนอราคาสำหรับผลิตภัณฑ์ใหม่ให้เป็นอัตราปัจจุบันเพื่อรักษาอัตรากำไรขั้นต้นของบริษัทฯ

### 3.1.7 ความเสี่ยงจากอัตราดอกเบี้ย

ณ วันที่ 31 ตุลาคม 2565 บริษัทฯ มีหนี้สินทางการเงินกับสถาบันการเงินในประเทศ โดยเป็นเงินกู้ยืมระยะสั้น 215.448 ล้านบาท และเงินกู้ยืมระยะยาว 24.142 ล้านบาท โดยมีอัตราดอกเบี้ยเฉลี่ยอยู่ที่อัตราต่ำกว่าดอกเบี้ยเงินกู้ยืมขั้นต่ำ (MLR-) โดยในปีที่ผ่านมา อัตราดอกเบี้ยเงินกู้ยืมในปีที่ผ่านมา มีแนวโน้มเพิ่มขึ้น แต่ทางบริษัทฯ ได้มีการชำระคืนเงินกู้ยืมระยะสั้นและระยะยาวอย่างต่อเนื่อง ทำให้มีต้นทุนทางการเงินลดลง นอกจากนี้ ในการใช้เงินกู้ยืมระยะสั้นและระยะยาว บริษัทฯ จะพิจารณาเปรียบเทียบโดยเลือกใช้แหล่งที่ทำให้บริษัทฯ มีต้นทุนทางการเงินต่ำ โดย ณ 31 ตุลาคม 2565 อัตราดอกเบี้ยของเงินกู้ยืมระยะสั้นและระยะยาวของบริษัทฯ และบริษัทในเครืออยู่ที่ร้อยละ 0.92 – 10.00

### 3.1.8 ความเสี่ยงจากการนำเข้าชิ้นส่วนพลาสติกสำหรับเครื่องใช้ไฟฟ้าและอุปกรณ์อิเล็กทรอนิกส์

การเปิดเขตการค้าเสรี (Free Trade Area) ในเขตอาเซียนที่จะเกิดขึ้นอาจจะส่งผลกระทบต่ออุตสาหกรรมผลิตชิ้นส่วนพลาสติกสำหรับเครื่องใช้ไฟฟ้าและอุปกรณ์อิเล็กทรอนิกส์ของไทย เนื่องจากผู้ผลิตชิ้นส่วนพลาสติกจากต่างประเทศจะส่งชิ้นส่วนพลาสติกเข้ามาจำหน่ายแข่งกับผู้ผลิตในประเทศได้ ซึ่งจะทำให้บริษัทผู้ผลิตชิ้นส่วนพลาสติกในประเทศเสียฐานลูกค้าเดิมของตนได้ อย่างไรก็ตาม กลุ่มผู้ผลิตชิ้นส่วนพลาสติกสำหรับเครื่องใช้ไฟฟ้าและอุปกรณ์อิเล็กทรอนิกส์ในประเทศซึ่งในปัจจุบันสามารถจำแนกได้เป็น 3 กลุ่มใหญ่ ได้แก่ กลุ่มผู้ผลิตชิ้นส่วนพลาสติกขนาดเล็ก กลุ่มผู้ผลิตชิ้นส่วนพลาสติกขนาดใหญ่ และกลุ่มผู้ผลิตชิ้นส่วนพลาสติกวิศวกรรม (Engineering Plastic) จะได้รับผลกระทบจากการเปิดเสรีทางการค้าในเขตอาเซียน (AFTA) ไม่เท่ากัน โดยกลุ่มผู้ผลิตชิ้นส่วนในแต่ละกลุ่มจะได้รับผลกระทบดังต่อไปนี้

- กลุ่มผู้ผลิตชิ้นส่วนพลาสติกขนาดเล็ก ซึ่งมีอยู่จำนวนมาก และเป็นผู้ผลิตชิ้นส่วนพลาสติกให้แก่ผู้ผลิตเครื่องใช้ไฟฟ้าและอุปกรณ์อิเล็กทรอนิกส์ขนาดเล็กในประเทศ โดยผู้ผลิตในกลุ่มนี้จะเน้นการแข่งขันในเรื่องของราคาเป็นหลัก ดังนั้น กลุ่มผู้ผลิตในกลุ่มนี้อาจเสียฐานลูกค้าของตนให้กับผู้ผลิตชิ้นส่วนพลาสติกจากประเทศอินโดนีเซียและเวียดนามซึ่งมีความได้เปรียบในเรื่องของค่าแรงที่ถูกกว่าในประเทศไทย
- กลุ่มผู้ผลิตชิ้นส่วนพลาสติกขนาดใหญ่ ซึ่งผู้ผลิตชิ้นส่วนพลาสติกให้แก่ผู้ผลิตเครื่องใช้ไฟฟ้าและอุปกรณ์อิเล็กทรอนิกส์ชั้นนำที่มีตราสินค้าเป็นของตนเองหรือรับจ้างผลิตสินค้าตามคำสั่งของลูกค้า (OEM) ซึ่งเป็นโรงงานขนาดใหญ่ที่เน้นในเรื่องของคุณภาพและการจัดส่งสินค้าที่ตรงเวลา เนื่องจากต้องการความแน่นอนในการผลิต โอกาสที่กลุ่มผู้ผลิตชิ้นส่วนพลาสติกกลุ่มนี้จะเสียฐานลูกค้าของตนให้กับผู้ผลิตสินค้าจากอินโดนีเซีย เวียดนาม ฟิลิปปินส์ และจีนซึ่งมีความได้เปรียบในเรื่องของค่าแรงที่ถูกกว่า จะมีน้อยกว่าผู้ผลิตในกลุ่มแรก เนื่องจากลูกค้าของผู้ผลิตในกลุ่มนี้ซึ่งส่วนใหญ่จะเป็นบริษัทผู้ผลิตเครื่องใช้ไฟฟ้าและอุปกรณ์อิเล็กทรอนิกส์ของญี่ปุ่นและเกาหลีใต้ มักจะสั่งซื้อวัตถุดิบในการผลิตประเภทชิ้นส่วนพลาสติกจากผู้ผลิตที่ตนทำธุรกิจด้วยมานาน และมีความเชื่อมั่นในคุณภาพของสินค้า
- กลุ่มผู้ผลิตชิ้นส่วนพลาสติกวิศวกรรม (Engineering Plastic) ซึ่งเป็นชิ้นส่วนพลาสติกที่มีความคงทน และมีความละเอียดสูง โดยชิ้นส่วนพลาสติกวิศวกรรมจะถูกนำมาใช้เป็น

ชิ้นส่วนภายใน (Internal Parts) ตัวขับเคลื่อนกระดาษ (Paper Driver) และโครง (Body) ของเครื่องใช้สำนักงาน เช่น โทรศัพท์ เครื่องพิมพ์ เครื่องถ่ายเอกสาร และวิทยุภายในรถยนต์ กลุ่มผู้ผลิตในกลุ่มนี้ได้รับผลกระทบจากการเปิดเสรีทางการค้าในเขตอาเซียนไม่มากนัก เนื่องจากผู้ผลิตอุปกรณ์ไฟฟ้าและเครื่องใช้อิเล็กทรอนิกส์ชั้นนำของญี่ปุ่นโดยส่วนใหญ่มีนโยบายการสั่งซื้อชิ้นส่วนส่วนใหญ่จากผู้ผลิตในท้องถิ่น (Local Sourcing) ยกเว้นชิ้นส่วนบางประเภทที่ไม่สามารถผลิตในท้องถิ่นหรือมีปริมาณการใช้เล็กน้อย และราคาของชิ้นส่วนพลาสติกนำเข้าเมื่อบวกค่าขนส่ง แล้วจะทำให้ราคาไม่แตกต่างจากชิ้นส่วนที่ผลิตในประเทศอย่างมีนัยสำคัญ รวมทั้งบริษัทผู้ผลิตเครื่องใช้ไฟฟ้าและอุปกรณ์อิเล็กทรอนิกส์ชั้นนำของญี่ปุ่นต่างก็ให้ความสำคัญกับการบริการและการจัดส่งสินค้าที่ตรงเวลามากกว่าในเรื่องของราคา นอกจากนี้ บริษัทฯ ซึ่งถือว่าเป็นหนึ่งในผู้ผลิตชิ้นส่วนพลาสติกวิศวกรรมชั้นนำในประเทศก็เน้นการพัฒนาคุณภาพของสินค้าและการให้บริการอย่างต่อเนื่อง ซึ่งช่วยสร้างความเชื่อมั่นให้แก่ลูกค้าถึงคุณภาพของสินค้าที่ผลิตจากบริษัทฯ รวมทั้งการให้บริการจัดส่งสินค้าให้แก่ลูกค้าตรงตามกำหนดเวลา ซึ่งจะทำให้กระบวนการผลิตของลูกค้าดำเนินไปอย่างต่อเนื่อง ซึ่งจากปัจจัยเหล่านี้ ทำให้โอกาสที่บริษัทฯ จะสูญเสียฐานลูกค้าในปัจจุบันให้กับบริษัทผู้ผลิตชิ้นส่วนพลาสติกวิศวกรรมจากมาเลเซียและสิงคโปร์ซึ่งถือว่าเป็นคู่แข่งที่สำคัญ มีค่อนข้างน้อย

### 3.1.9 ความเสี่ยงจากอัคคีภัยและภัยธรรมชาติต่าง ๆ

ในช่วงปี 2553/2554 ที่ผ่านมา ประเทศไทยและประเทศต่าง ๆ ประสบปัญหาจากภัยธรรมชาติและภัยพิบัติต่าง ๆ ซึ่งส่งผลกระทบกับยอดขายและผลประกอบการของบริษัทฯ ทางอ้อม อย่างไรก็ตาม บริษัทฯ และบริษัทย่อย ได้มีการประกันอัคคีภัยและภัยพิบัติต่าง ๆ เป็นวงเงินประมาณ 527 ล้านบาท ซึ่งเป็นการบรรเทาผลกระทบจากความเสี่ยงที่อาจเกิดขึ้น นอกจากนี้ บริษัทฯ และบริษัทย่อยมีทำเลที่ตั้งอยู่ในพื้นที่ที่ไม่เคยเกิดภัยพิบัติใด ๆ มาก่อน และอยู่ในพื้นที่สูง ทำให้ความเสี่ยงจากการเกิดน้ำท่วมมีโอกาสเกิดขึ้นได้น้อยมาก นอกจากนี้ ในการเลือกสถานที่ที่ตั้งสำหรับสำนักงานและโรงงานสาขาแห่งใหม่ของบริษัทฯ ก็จะได้นำปัจจัยความเสี่ยงดังกล่าวมาพิจารณาประกอบการเลือกสถานที่อีกด้วย

## 3.2 ความเสี่ยงจากกลุ่มพัฒนาอสังหาริมทรัพย์

สำหรับการลงทุนในธุรกิจอสังหาริมทรัพย์ที่ประเทศสวีเดน บริษัทฯ ได้คำนึงถึงมีปัจจัยความเสี่ยงที่มีผลสำคัญต่อการดำเนินธุรกิจที่ควรพิจารณา ดังต่อไปนี้

### 3.2.1 ความเสี่ยงจากภาวะเศรษฐกิจและภาวะตลาด

บริษัทฯ ได้ติดตามตัวเลขดัชนีทางเศรษฐกิจและข้อมูลสภาวะธุรกิจของประเทศสวีเดนอย่างต่อเนื่อง โดยจากรายงานของทางบริษัท Fitch Ratings (“Fitch”) ที่ได้คงอันดับความเชื่อมั่นของพันธบัตรที่ออกในสกุลเงินภายในประเทศและสกุลเงินต่างประเทศของสวีเดนไว้ที่ระดับ AAA โดยทาง Fitch ได้ให้เหตุผลว่าอัตราการเติบโตทางเศรษฐกิจของสวีเดนยังอยู่ในระดับที่แข็งแกร่ง โดยอาศัยแรงกระตุ้นเศรษฐกิจจากการขยายการลงทุน และการบริโภคภายในประเทศ Fitch ได้คาดการณ์ว่าอัตราการเติบโตของผลิตภัณฑ์มวลรวมภายในประเทศ (“GDP Growth”) จะอยู่ที่ประมาณร้อยละ 3.20 ในปี 2558 ที่ผ่านมา และคาดการณ์ว่าอัตราการเติบโตของ GDP จะอยู่ที่ระดับร้อยละ 3.00 ในปี 2559 – 2560 ขณะที่ดัชนีราคาผู้บริโภคคาดว่าจะเพิ่มขึ้นจากร้อยละ 0.70 ในปี 2558 เป็นร้อยละ 2.30 และ ร้อยละ 2.50 ในปี 2559 และ 2560 ตามลำดับ ขณะที่หนี้ภาครัฐบาลต่อผลิตภัณฑ์มวลรวมภายในประเทศอยู่ที่ร้อยละ 44.80 ณ



สิ้นปี 2557 และทาง Fitch ได้คาดการณ์ว่าจะลดลงไปอยู่ที่ระดับร้อยละ 41.00 ณ สิ้นปี 2560 ตัวเลขหนี้สินภาคครัวเรือนต่อรายได้เพิ่มขึ้นเป็นร้อยละ 175.50 ในไตรมาสที่ 2 ปี 2558 ทั้งนี้ Fitch เชื่อว่าตัวเลขหนี้สินภาคครัวเรือนที่อยู่ในระดับสูงเป็นประเด็นความเสี่ยงต่อภาวะเศรษฐกิจโดยรวมของประเทศสวีเดน

ณ วันที่ 31 ตุลาคม 2565 บริษัทฯ มีที่ดินเพื่อขายในงบการเงินรวมมูลค่า 823.03 ล้านบาท ซึ่งความเปลี่ยนแปลงของอุปสงค์อุปทานอาจส่งผลกระทบต่อค่าเปลี่ยนแปลงของราคาที่ดินดังกล่าว

### 3.2.2 ความเสี่ยงจากการขาดทุนจากอัตราแลกเปลี่ยน

ปริมาณการลงทุนในธุรกิจอสังหาริมทรัพย์ที่สวีเดนของบริษัทอยู่ในระดับที่อัตราแลกเปลี่ยนมีผลสำคัญต่อการรับรู้ผลการดำเนินงานของบริษัท อย่างไรก็ตามด้วยการใช้แหล่งที่มาของเงินลงทุนและเงินกู้ยืมในสกุล SEK และเป็นเงินสกุลเดียวกันกับรายได้และค่าใช้จ่ายต่าง ๆ ที่เกิดขึ้น จึงเป็นการสร้างสมดุลระหว่างรายได้และค่าใช้จ่ายต่าง ๆ ที่เกี่ยวข้องให้ได้มากที่สุด บริษัทเชื่อว่าความเสี่ยงจากการขาดทุนจากอัตราแลกเปลี่ยนจะอยู่ในระดับที่ไม่สูงมากนัก

### 3.2.3 ความเสี่ยงทางด้านกฎหมายและข้อบังคับในการถือครองที่ดิน

ความเสี่ยงทางด้านกฎหมายและข้อบังคับ เป็นความเสี่ยงจากการที่ไม่สามารถพัฒนาโครงการได้ตามที่บริษัทตั้งเป้าหมายไว้เนื่องจากการขัดต่อข้อกำหนดของประเทศสวีเดน อย่างไรก็ตามบริษัทได้ตั้งเป้าหมายที่จะเข้าลงทุนในโครงการที่สร้างแล้วเสร็จและมีผู้เช่าอยู่แล้ว หากจะมีการก่อสร้างเพิ่มเติมก็จะเน้นพัฒนารูปแบบโครงการให้ใกล้เคียงกับรูปแบบเดิม และจะทำการศึกษากฎหมายและข้อกำหนดทุกครั้งก่อนการดำเนินการก่อสร้าง

สำหรับข้อจำกัดในการถือครองกรรมสิทธิ์ในที่ดิน บริษัทได้ปรึกษากับที่ปรึกษาทางกฎหมายแล้วได้ข้อสรุปว่าประเทศสวีเดนไม่มีข้อห้ามหรือข้อจำกัดใด ๆ สำหรับการถือครองกรรมสิทธิ์ในที่ดินของชาวต่างชาติหรือบริษัทต่างชาติ

ที่ผ่านมา บริษัทฯ ได้ซื้อที่ดินผ่านการซื้อบริษัทย่อย โดยรายได้จากการขายบริษัทย่อยได้รับการยกเว้นภาษีภายใต้กฎหมายของประเทศสวีเดน ดังนั้นการเปลี่ยนแปลงด้านกฎหมายที่เกี่ยวข้องอาจส่งผลกระทบต่อรายได้และกำไรดังกล่าว

### 3.2.4 ความเสี่ยงจากการที่ผลการดำเนินงานอิงกับต้นทุนของวัตถุดิบ และ แรงงาน

วัตถุดิบที่ใช้ในโครงการก่อสร้างเป็นต้นทุนหลักอย่างหนึ่งของต้นทุนในการดำเนินงานของ C4 HUS AB โดยวัตถุดิบดังกล่าวเป็นสินค้าโภคภัณฑ์ (Commodity) ซึ่งราคาและจำนวนขึ้นอยู่กับภาวะตลาดในประเทศและทั่วโลก หากวัตถุดิบหลักที่ใช้ในการก่อสร้างขาดแคลน อาจส่งผลกระทบต่อผลการดำเนินงานของ C4HUS AB

นอกจากนั้น ธุรกิจก่อสร้างของ C4HUB เป็นธุรกิจที่ต้องพึ่งพิงบุคลากรและแรงงานเป็นจำนวนมาก หาก C4 HUS AB ประสบปัญหาการขาดแคลนแรงงานเป็นระยะเวลานานอาจกระทบต่อแผนการดำเนินการก่อสร้างและการรับรู้รายได้ของ C4 HUS AB ได้ โดยในช่วงปี 2564/2565 C4HUS AB ประสบปัญหาจากสงครามรัสเซีย ยูเครน ทำให้ราคาวัตถุดิบและพลังงานเพิ่มขึ้น

## 3.2 ความเสี่ยงจากธุรกิจค้าปลีก

### 3.2.1 ความเสี่ยงจากการแข่งขันที่ค่อนข้างรุนแรง

ธุรกิจค้าปลีกเครื่องสำอางมีการแข่งขันที่ค่อนข้างรุนแรง และมีคู่แข่งทั้งรายเดิมและรายใหม่ อย่างไรก็ตาม ทางบริษัทฯ มุ่งมั่นที่จะจำหน่ายผลิตภัณฑ์ที่มีคุณภาพและความหลากหลาย รวมถึงการเปิดสาขาใหม่อย่างต่อเนื่อง เพื่อจะสามารถแข่งขันในธุรกิจดังกล่าวได้ อย่างไรก็ตาม ธุรกิจค้าปลีกได้รับผลกระทบจากโควิดในปีที่ผ่านมาค่อนข้างมาก ทำให้มีรายได้จากการขายสินค้ายังคงลดลงต่อเนื่อง

## 3.3 ความเสี่ยงและผลกระทบจากการแพร่ระบาดของโควิด-19

จากการแพร่ระบาดของโควิด-19 ในช่วงที่ผ่านมา ส่งผลกระทบต่อธุรกิจของกลุ่มบริษัทฯ ได้แก่กลุ่มธุรกิจผลิตชิ้นส่วนพลาสติกและแม่พิมพ์ แม้ว่าการผลิตจะสามารถทำได้เป็นปกติ แต่เนื่องจากนับจากช่วงเดือนกุมภาพันธ์ถึงสิงหาคม 2563 ลูกค้ามีปัญหาสำหรับชิ้นส่วนที่มีการผลิตในประเทศจีน, มาเลเซีย ซึ่งไม่สามารถผลิตและส่งชิ้นส่วนได้ ทำให้การผลิตหยุดชะงัก มีการเลื่อนการรับสินค้าและลดยอดสั่งซื้อลงในส่วนของชิ้นส่วนพลาสติก ในส่วนการสั่งซื้อแม่พิมพ์ ลูกค้าชะลอการลงทุนในแม่พิมพ์สำหรับผลิตภัณฑ์รุ่นใหม่ลง ทำให้คำสั่งซื้อลดลง อย่างไรก็ตาม เนื่องจากความต้องการเครื่องพิมพ์ที่เพิ่มขึ้นตามการ work from home ทำให้ในช่วงปลายปี 2564 คำสั่งซื้อกลับเพิ่มเข้ามาต่อเนื่อง รวมถึงเชื่อว่าทางลูกค้าไม่มีมาตรการรองรับสำหรับการขาดแคลนชิ้นส่วนที่เคยเกิดขึ้นด้วย โดยปี 2565 นี้ผลกระทบจากสถานการณ์โควิดเริ่มเบาบางลง และโรงงานของลูกค้าเริ่มกลับมาผลิตและประกอบได้มากขึ้น

สำหรับในส่วนของธุรกิจค้าปลีกเครื่องสำอาง ภายหลังจากได้รับผลกระทบจากการที่นักท่องเที่ยวต่างชาติไม่สามารถเดินทางเข้าประเทศได้ รวมถึงการปิดห้างสรรพสินค้าตั้งแต่เดือนมกราคมถึงพฤษภาคม 2563 และแม้ว่าจะคลายมาตรการล็อกดาวน์แล้วก็ตาม กำลังซื้อก็ยังไม่กลับเข้ามา

สำหรับธุรกิจอสังหาริมทรัพย์ในไทย บริษัทฯ ได้ชะลอการลงทุนในธุรกิจดังกล่าวออกไป

## การวิเคราะห์และคำอธิบายของฝ่ายจัดการ

บริษัท ทาพาค็อก จำกัด (มหาชน) และบริษัทย่อย

งบกำไรขาดทุนเบ็ดเสร็จประจำปีสิ้นสุดวันที่ 31 ตุลาคม 2563, 2564 และ 2565 (ตรวจสอบแล้ว)

หน่วย: พันบาท	งบการเงินรวม						งบการเงินเฉพาะของบริษัท					
	2562/2563		2563/2564		2564/2565		2562/2563		2563/2564		2564/2565	
	1 พ.ย. 62 - 31 ต.ค. 63		1 พ.ย. 63 - 31 ต.ค. 64		1 พ.ย. 64 - 31 ต.ค. 65		1 พ.ย. 62 - 31 ต.ค. 63		1 พ.ย. 64 - 31 ต.ค. 65		1 พ.ย. 64 - 31 ต.ค. 65	
รายได้												
รายได้จากการขายและบริการ	1,081,050	61.23%	1,328,161	50.37%	1,333,733	50.05%	836,707	100.00%	932,962	100.00%	1,103,292	100.00%
รายได้ค่าก่อสร้างและพัฒนาที่ดิน	684,485	38.77%	1,308,858	49.63%	1,331,109	49.95%	-	-	-	-	-	-
รวมรายได้	1,765,535	100.00%	2,637,019	100.00%	2,664,842	100.00%	836,707	100.00%	932,962	100.00%	1,103,292	100.00%
ต้นทุนขายและบริการ	(909,771)	(51.53%)	(1,119,750)	(42.46%)	(1,118,768)	(41.98%)	(751,778)	(89.85%)	(838,254)	(89.85%)	(997,434)	(90.41%)
ต้นทุนงานค่าก่อสร้างและพัฒนาที่ดิน	(624,047)	(35.35%)	(1,202,095)	(45.59%)	(1,229,523)	(46.14%)	-	-	-	-	-	-
รวมต้นทุน	(1,533,818)	(86.88%)	(2,321,845)	(88.05%)	(2,348,291)	(88.12%)	(751,778)	(89.85%)	(838,254)	(89.85%)	(997,434)	(90.41%)
กำไรขั้นต้น	231,717	13.12%	315,174	11.95%	316,551	11.88%	84,929	10.15%	94,708	10.15%	105,858	9.59%
เงินปันผลรับ	-	-	-	-	2,064	-	35,456	4.24%	13,296	1.43%	-	-
รายได้อื่น	6,378	0.36%	3,586	0.14%	5,638	0.21%	1,867	0.22%	1,853	0.20%	2,875	0.26%
ค่าใช้จ่ายในการขาย	(86,724)	(4.91%)	(71,476)	(2.71%)	(66,226)	(2.49%)	(8,588)	(1.03%)	(11,351)	(1.22%)	(10,890)	(0.99%)
ค่าใช้จ่ายในการบริหาร	(203,733)	(11.54%)	(211,416)	(8.02%)	(191,917)	(7.20%)	(101,904)	(12.18%)	(97,716)	(10.47%)	(99,947)	(9.06%)
ตัดจำหน่ายกำไรจากการขายและเช่ากลับคืน	32,496	1.84%	32,407	1.23%	31,848	1.20%	32,496	3.88%	32,407	3.47%	31,848	2.89%
กำไร(ขาดทุน)จากอัตราแลกเปลี่ยน	(146)	(0.01%)	1,830	0.07%	(7,409)	(0.28%)	(2,507)	(0.30%)	(1,002)	(0.11%)	(1,738)	(0.16%)
ขาดทุนจากคดีความฟ้องร้อง	(31,559)	(1.79%)	-	-	-	-	(31,559)	(3.77%)	-	-	-	-
ขาดทุนจากการด้อยค่าสังหาริมทรัพย์เพื่อการลงทุน	-	-	(3,220)	(0.12%)	-	-	-	-	-	-	-	-
ขาดทุนจากการด้อยค่าในเงินลงทุนในบริษัทย่อย	-	-	-	-	-	-	-	-	(75,000)	(8.04%)	(19,500)	(1.77%)
ผลขาดทุนด้านเครดิต -												
เงินให้กู้ยืมแก่กิจการที่เกี่ยวข้องกัน	-	-	-	-	-	-	-	-	(14,030)	(1.50%)	(12,314)	(1.12%)
กำไร (ขาดทุน) จากการดำเนินงาน	(51,571)	(2.92%)	66,885	2.54%	90,549	3.40%	10,190	1.22%	(56,835)	(6.09%)	(3,808)	(0.35%)
รายได้ทางการเงิน	6,699	0.38%	1,036	0.04%	738	0.03%	18,160	2.17%	20,994	2.25%	14,120	1.28%
ต้นทุนทางการเงิน	(35,655)	(2.02%)	(48,668)	(1.85%)	(44,443)	(1.67%)	(23,774)	(2.84%)	(22,883)	(2.45%)	(16,349)	(1.48%)
กำไรจากการจำหน่ายเงินลงทุน	-	-	-	-	103,755	3.89%	-	-	-	-	-	-
กำไรจากการจัดประเภทเงินลงทุน												
ในบริษัทร่วมเป็นเงินลงทุนในตราสารทุน	-	-	-	-	22,198	0.83%	-	-	-	-	-	-
ส่วนแบ่งกำไรจากเงินลงทุนในบริษัทร่วม	23,284	1.32%	25,473	0.97%	6,261	0.23%	-	-	-	-	-	-
กำไร (ขาดทุน) ก่อนภาษีเงินได้	(57,243)	(3.24%)	44,726	1.70%	179,058	6.72%	4,576	0.55%	(58,724)	(6.29%)	(6,037)	(0.55%)
ค่าใช้จ่ายภาษีเงินได้	7,805	0.44%	(26,609)	(1.01%)	(44,596)	(1.67%)	5,775	0.69%	(2,151)	(0.23%)	(5,764)	(0.52%)
กำไร (ขาดทุน) สุทธิสำหรับปี	(49,438)	(2.80%)	18,117	0.69%	134,462	5.05%	10,351	1.24%	(60,875)	(6.52%)	(11,801)	(1.07%)
กำไรสุทธิส่วนที่เป็น												
ของส่วนได้เสียที่ไม่มีอำนาจควบคุม	2,131	0.12%	(4,912)	(0.19%)	(23,933)	(0.90%)	-	-	-	-	-	-
กำไร(ขาดทุน)สุทธิส่วนที่เป็นของบริษัทใหญ่	(47,307)	(2.68%)	13,205	0.50%	110,529	4.15%	10,351	1.24%	(60,875)	(6.52%)	(11,801)	(1.07%)

บริษัท ทาปโก้ จำกัด (มหาชน) และบริษัทย่อย

งบแสดงฐานะการเงิน ณ วันที่ 31 ตุลาคม 2563, 2564 และ 2565 (ตรวจสอบแล้ว)

หน่วย: พันบาท	งบการเงินรวม			งบการเงินเฉพาะของบริษัท		
	2562/2563	2563/2564	2564/2565	2562/2563	2563/2564	2564/2565
	ณ 31 ต.ค. 2563 (ตรวจสอบแล้ว)	ณ 31 ต.ค. 2564 (ตรวจสอบแล้ว)	ณ 31 ต.ค. 2565 (ตรวจสอบแล้ว)	ณ 31 ต.ค. 2563 (ตรวจสอบแล้ว)	ณ 31 ต.ค. 2564 (ตรวจสอบแล้ว)	ณ 31 ต.ค. 2565 (ตรวจสอบแล้ว)
<b>สินทรัพย์</b>						
<b>สินทรัพย์หมุนเวียน</b>						
เงินสดและรายการเทียบเท่าเงินสด	70,840	25,197	135,351	4,314	2,044	35,016
เงินลงทุนชั่วคราว	-	-	750	-	-	-
ลูกหนี้การค้าและลูกหนี้อื่น	307,922	456,878	459,278	184,782	192,487	234,711
สินทรัพย์ที่เกิดจากสัญญา	42,770	123,572	115,167	-	-	-
เงินให้กู้ยืมระยะสั้นและดอกเบี้ยค้างรับแก่กิจการที่เกี่ยวข้องกัน	-	-	-	382,870	361,256	216,763
เงินให้กู้ยืมระยะสั้นแก่กิจการที่ไม่เกี่ยวข้องกัน	6,996	-	-	-	-	-
สินค้าคงเหลือ	468,137	976,839	768,128	180,938	203,039	184,875
ภาษีเงินได้จ่ายล่วงหน้า	1,158	2,280	1,516	131	2,280	1,517
สินทรัพย์หมุนเวียนอื่น	4,117	423	823	294	263	731
<b>รวมสินทรัพย์หมุนเวียน</b>	<b>901,940</b>	<b>1,585,189</b>	<b>1,481,013</b>	<b>753,329</b>	<b>761,369</b>	<b>673,613</b>
<b>สินทรัพย์ไม่หมุนเวียน</b>						
เงินฝากสถาบันการเงินที่ติดภาระค้ำประกัน	56,444	29,000	29,000	53,068	29,000	29,000
ลูกหนี้การค้าระยะยาว	1,468	-	-	-	-	-
เงินจ่ายล่วงหน้าค่าซื้อที่ดิน	27,985	19,476	-	-	-	-
สินทรัพย์ทางการเงินไม่หมุนเวียนอื่น	-	-	47,688	-	-	-
เงินลงทุนในบริษัทร่วม	165,430	190,903	1,440	-	-	-
เงินลงทุนในบริษัทย่อย	-	-	-	376,692	306,030	309,535
ตัวเงินรับระยะยาว	-	-	10,229	-	-	-
อสังหาริมทรัพย์เพื่อการลงทุน	287,956	248,520	248,520	-	-	-
ที่ดิน อาคารและอุปกรณ์	666,718	566,154	477,783	560,763	486,680	429,702
สินทรัพย์สิทธิการใช้	-	60,522	28,856	-	11,022	7,420
สินทรัพย์ไม่มีตัวตน	5,526	710	371	383	300	348
ภาษีถูกหัก ณ ที่จ่ายขอคืน	-	1,324	1,144	-	-	-
สินทรัพย์ภาษีเงินได้รอการตัดบัญชี	36,255	57,146	56,194	11,676	8,561	7,309
สินทรัพย์ไม่หมุนเวียนอื่น	7,901	3,551	922	265	266	864
<b>รวมสินทรัพย์ไม่หมุนเวียน</b>	<b>1,255,683</b>	<b>1,177,306</b>	<b>902,147</b>	<b>1,002,847</b>	<b>841,859</b>	<b>784,178</b>
<b>รวมสินทรัพย์</b>	<b>2,157,623</b>	<b>2,762,495</b>	<b>2,383,160</b>	<b>1,756,176</b>	<b>1,603,228</b>	<b>1,457,791</b>

หน่วย: พันบาท	งบการเงินรวม			งบการเงินเฉพาะของบริษัท		
	2562/2563	2563/2564	2564/2565	2562/2563	2563/2564	2564/2565
	ณ 31 ต.ค. 2563 (ตรวจสอบแล้ว)	ณ 31 ต.ค. 2564 (ตรวจสอบแล้ว)	ณ 31 ต.ค. 2565 (ตรวจสอบแล้ว)	ณ 31 ต.ค. 2563 (ตรวจสอบแล้ว)	ณ 31 ต.ค. 2564 (ตรวจสอบแล้ว)	ณ 31 ต.ค. 2565 (ตรวจสอบแล้ว)
<b>หนี้สินและส่วนของผู้ถือหุ้น</b>						
<b>หนี้สินหมุนเวียน</b>						
เงินเบิกเกินบัญชีและเงินกู้ยืมระยะสั้นจากสถาบันการเงิน	436,861	711,089	480,590	330,391	312,744	215,448
เจ้าหนี้การค้าและเจ้าหนี้อื่น	350,839	519,621	485,830	149,631	190,614	260,175
หนี้สินที่เกิดจากสัญญา	56,949	75,704	53,709	-	-	-
เงินกู้ยืมระยะสั้นจากกิจการที่ไม่เกี่ยวข้องกัน	-	46,741	45,771	-	-	-
ส่วนของหนี้สินจากคดีความฟ้องร้อง ที่ถึงกำหนดชำระในปี	28,577	19,163	5,825	28,577	19,163	5,825
ส่วนของหนี้สินตามสัญญาเช่าที่ถึงกำหนดชำระภายในหนึ่งปี	46,313	60,886	49,018	45,874	45,501	37,701
ส่วนของเงินกู้ระยะยาวจากสถาบันการเงิน ที่ถึงกำหนดชำระในปี	41,935	24,470	23,402	31,829	21,265	14,559
ส่วนของประมาณการหนี้สินสำหรับผลประโยชน์พนักงาน ที่ถึงกำหนดชำระในปี	-	1,460	-	-	1,460	-
เงินกู้ยืมระยะสั้นจากกิจการที่เกี่ยวข้องกัน	-	-	-	22,500	22,500	17,000
ภาษีเงินได้นิติบุคคลค้างจ่าย	1,330	44,515	58,362	-	-	3,493
<b>รวมหนี้สินหมุนเวียน</b>	<b>962,804</b>	<b>1,503,649</b>	<b>1,202,507</b>	<b>608,802</b>	<b>613,247</b>	<b>554,201</b>
<b>หนี้สินไม่หมุนเวียน</b>						
หนี้สินจากคดีความฟ้องร้อง	-	4,502	-	-	4,502	-
หนี้สินตามสัญญาเช่า	79,962	68,605	22,395	79,740	34,949	12,433
เงินกู้ยืมระยะยาวจากสถาบันการเงิน	77,275	77,873	42,662	45,405	24,601	9,583
เงินกู้ยืมระยะยาวจากกิจการที่ไม่เกี่ยวข้องกัน	-	46,741	-	-	-	-
ประมาณการหนี้สินไม่หมุนเวียนสำหรับผลประโยชน์พนักงาน	35,944	30,980	36,687	28,238	23,270	26,680
กำไรรอตัดบัญชีจากการขายแล้วเช่ากลับคืน	90,913	58,506	26,658	90,913	58,506	26,658
<b>รวมหนี้สินไม่หมุนเวียน</b>	<b>284,094</b>	<b>287,207</b>	<b>128,402</b>	<b>244,296</b>	<b>145,828</b>	<b>75,354</b>
<b>รวมหนี้สิน</b>	<b>1,246,898</b>	<b>1,790,856</b>	<b>1,330,909</b>	<b>853,098</b>	<b>759,075</b>	<b>629,555</b>
<b>ส่วนของผู้ถือหุ้น</b>						
ทุนจดทะเบียน	617,796	617,796	617,796	617,796	617,796	617,796
ทุนที่ออกจำหน่ายและชำระแล้ว	411,864	411,864	411,864	411,864	411,864	411,864
ส่วนเกินมูลค่าหุ้นสามัญ	346,492	346,492	346,495	346,492	346,492	346,495
กำไรสะสม						
จัดสรรแล้ว - สรรองตามกฎหมาย	31,255	31,773	31,773	31,255	31,773	31,773
ยังไม่ได้จัดสรร	141,201	152,085	258,495	113,467	51,191	35,271
องค์ประกอบอื่นของส่วนของผู้ถือหุ้น	(47,033)	(9,230)	(57,084)	-	2,833	2,833
<b>รวมส่วนของบริษัทใหญ่</b>	<b>883,779</b>	<b>932,984</b>	<b>991,543</b>	<b>903,078</b>	<b>844,153</b>	<b>828,236</b>
ส่วนได้เสียที่ไม่อยู่ในอำนาจควบคุม	26,946	38,655	60,708	-	-	-
<b>รวมส่วนของผู้ถือหุ้น</b>	<b>910,725</b>	<b>971,639</b>	<b>1,052,251</b>	<b>903,078</b>	<b>844,153</b>	<b>828,236</b>
<b>รวมหนี้สินและส่วนของผู้ถือหุ้น</b>	<b>2,157,623</b>	<b>2,762,495</b>	<b>2,383,160</b>	<b>1,756,176</b>	<b>1,603,228</b>	<b>1,457,791</b>

บริษัท ทาปโก้ จำกัด (มหาชน) และบริษัทย่อย

งบกระแสเงินสดสำหรับแต่ละปีสิ้นสุดวันที่ 31 ตุลาคม 2563, 2564 และ 2565 (ตรวจสอบแล้ว)

หน่วย: พันบาท	งบการเงินรวม			งบการเงินเฉพาะของบริษัท		
	2562/2563	2563/2564	2564/2565	2562/2563	2563/2564	2564/2565
	1 พ.ย. 62 - 31 ต.ค. 63	1 พ.ย. 63 - 31 ต.ค. 64	1 พ.ย. 64 - 31 ต.ค. 65	1 พ.ย. 62 - 31 ต.ค. 63	1 พ.ย. 63 - 31 ต.ค. 64	1 พ.ย. 64 - 31 ต.ค. 65
<b>กระแสเงินสดจากกิจกรรมดำเนินงาน</b>						
กำไร (ขาดทุน) สำหรับปี	(49,438)	18,117	134,462	10,351	(60,875)	(11,801)
ปรับรายการที่กระทบกำไร (ขาดทุน) เป็นเงินสดรับ (จ่าย)						
ค่าใช้จ่ายภาษีเงินได้	(7,805)	26,609	44,596	(5,775)	2,151	5,764
ค่าเสื่อมราคาต้นทุนด้านเครดิตที่คาดว่าจะเกิดขึ้น	11,111	1,280	374	-	14,030	12,314
หนี้สูญตัดจำหน่าย	-	-	2,467	-	-	-
ค่าเสื่อมราคาและค่าตัดจำหน่าย	114,467	130,282	116,759	91,494	91,380	89,651
สำรองผลประโยชน์พนักงาน	4,888	4,416	4,928	3,935	3,400	2,797
ขาดทุนจากการด้อยค่าในเงินลงทุนในบริษัทย่อย	-	-	-	-	75,000	19,500
ขาดทุนจากการด้อยค่าในสินทรัพย์	-	12,398	1,105	-	-	-
ขาดทุนจากการด้อยค่าในสินทรัพย์ที่ไม่มีตัวตน	-	285	-	-	-	-
ขาดทุนจากการด้อยค่าในอสังหาริมทรัพย์เพื่อการลงทุน	-	3,220	-	-	-	-
ส่วนแบ่งกำไรจากเงินลงทุนในบริษัทร่วม	(23,284)	(25,473)	(6,261)	-	-	-
(กำไร) ขาดทุนจากอัตราแลกเปลี่ยนที่ยังไม่ได้เกิดขึ้นจริง	925	1,272	(120)	39	(558)	11
(กำไร) ขาดทุนจากการจำหน่ายสินทรัพย์	(14)	3,305	12,832	(14)	74	19
ขาดทุนจากการตัดจำหน่ายสินทรัพย์	-	2,714	(14,615)	-	-	-
ขาดทุนจากการลดลงของมูลค่าสินค้า	128	10,072	4,762	-	7,758	409
ขาดทุน (กำไร) จากการเปลี่ยนแปลงสัญญาเช่าและยกเลิกสัญญาเช่า	-	(835)	11,349	-	-	-
ส่วนแบ่งกำไรจากขายที่ดิน	(9,541)	-	-	-	-	-
กำไรจากการขายอสังหาริมทรัพย์เพื่อการลงทุน	-	(7,784)	-	-	-	-
ตัดจำหน่ายกำไรจากการขายและเช่ากลับคืน	(32,496)	(32,407)	(31,848)	(32,496)	(32,407)	(31,848)
กำไรจากการจำหน่ายเงินลงทุนในบริษัทร่วม	-	-	(103,755)	-	-	-
กำไรจากการจัดประเภทเงินลงทุนในบริษัทร่วมเป็นเงินลงทุนในตราสารทุน	-	-	(22,198)	-	-	-
เงินปันผลรับ	-	-	(2,064)	(35,456)	(13,296)	-
ดอกเบี้ยรับ	(459)	(855)	(738)	(18,160)	(20,994)	(14,120)
ดอกเบี้ยจ่าย	34,177	34,713	44,443	23,374	22,883	16,349
ขาดทุนจากคดีความฟ้องร้อง	31,559	-	-	31,559	-	-

หน่วย: พันบาท	งบการเงินรวม			งบการเงินเฉพาะของบริษัท		
	2562/2563	2563/2564	2564/2565	2562/2563	2563/2564	2564/2565
	1 พ.ย. 62 - 31 ต.ค. 63	1 พ.ย. 63 - 31 ต.ค. 64	1 พ.ย. 64 - 31 ต.ค. 65	1 พ.ย. 62 - 31 ต.ค. 63	1 พ.ย. 63 - 31 ต.ค. 64	1 พ.ย. 64 - 31 ต.ค. 65
การเปลี่ยนแปลงในสินทรัพย์และหนี้สินดำเนินงาน						
ลูกหนี้การค้าและลูกหนี้อื่น	(20,609)	(106,487)	(47,514)	(26,024)	(7,686)	(42,235)
ตัวเงินรับระยะยาว	-	-	(10,229)	-	-	-
สินทรัพย์ที่เกิดจากสัญญา	19,388	(80,802)	8,405	-	-	-
สินค้าคงเหลือ	160,450	(561,036)	246,211	10,978	(29,859)	17,755
สินทรัพย์หมุนเวียนอื่น	(136)	3,694	(400)	2,822	31	(468)
เงินจ่ายล่วงหน้าค่าซื้อที่ดิน	-	11,096	19,476	-	-	-
สินทรัพย์ไม่หมุนเวียนอื่น	1,890	4,350	2,629	-	(1)	(598)
เจ้าหนี้การค้าและเจ้าหนี้อื่น	(13,813)	182,378	(33,113)	(10,449)	26,409	70,003
หนี้สินที่เกิดจากสัญญา	18,058	18,755	(21,995)	-	-	-
เงินสดจ่ายหนี้สินจากคดีความฟ้องร้อง	-	(6,223)	(17,840)	-	(6,223)	(17,840)
เงินสดจ่ายผลประโยชน์พนักงาน	(304)	(309)	(1,456)	(304)	(309)	(1,456)
กระแสเงินสดสุทธิได้มาจาก (ใช้ไปใน) การดำเนินงาน	239,142	(353,255)	340,652	45,874	70,908	114,206
จ่ายภาษีเงินได้	(17,516)	(7,346)	(21,642)	(6,656)	(2,148)	(256)
กระแสเงินสดสุทธิได้มาจาก (ใช้ไปใน) กิจกรรมดำเนินงาน	221,626	(360,601)	319,010	39,218	68,760	113,950
<b>กระแสเงินสดจากกิจกรรมลงทุน</b>						
เงินสดรับจากดอกเบี้ย	686	855	738	420	207	24,373
เงินสดรับจากเงินปันผล	6,210	-	2,064	35,456	13,296	-
(เพิ่มขึ้น) ลดลงในเงินฝากสถาบันการเงินที่ใช้เป็นหลักประกัน	(3,375)	27,444	-	-	24,068	-
เงินสดจ่ายชำระหนี้ลงทุนในบริษัทย่อย	-	-	-	-	-	(19,500)
เงินสดรับจากเงินให้กู้ยืมระยะสั้นบริษัทย่อย	6,198	-	-	-	29,000	138,840
เงินสดจ่ายเงินให้กู้ยืมระยะสั้นบริษัทย่อย	-	-	-	-	(4,967)	(25,920)
เงินสดรับ (จ่าย) เงินให้กู้ยืมระยะสั้นแก่บริษัทที่ไม่เกี่ยวข้องกัน	(6,679)	6,996	-	-	-	-
รับเงินจากลูกหนี้การค้าจากการขายที่ดิน	40,109	-	-	-	-	-
เงินสดรับจากการขายที่ดิน อาคารและอุปกรณ์	22	-	54	22	-	-
เงินสดรับจากการขายอสังหาริมทรัพย์เพื่อการลงทุน	-	27,000	-	-	-	-
เงินสดจ่ายซื้ออสังหาริมทรัพย์เพื่อการลงทุน	(17,767)	-	-	-	-	-
เงินสดจ่ายเพื่อเงินลงทุนชั่วคราว	-	-	(750)	-	-	-
เงินสดจ่ายซื้อสินทรัพย์ถาวร	(56,760)	(12,359)	(27,836)	(47,656)	(7,923)	(28,943)
เงินสดจ่ายซื้อสินทรัพย์ไม่มีตัวตน	(708)	(585)	(197)	(109)	(99)	(196)
เงินสดรับจากการจำหน่ายเงินลงทุน	-	-	257,723	-	-	-
กระแสเงินสดสุทธิได้มาจาก (ใช้ไปใน) กิจกรรมลงทุน	(32,064)	49,351	231,796	(11,867)	53,582	88,654

หน่วย: พันบาท	งบการเงินรวม			งบการเงินเฉพาะของบริษัท		
	2562/2563	2563/2564	2564/2565	2562/2563	2563/2564	2564/2565
	1 พ.ย. 62 - 31 ต.ค. 63	1 พ.ย. 63 - 31 ต.ค. 64	1 พ.ย. 64 - 31 ต.ค. 65	1 พ.ย. 62 - 31 ต.ค. 63	1 พ.ย. 63 - 31 ต.ค. 64	1 พ.ย. 64 - 31 ต.ค. 65
<b>กระแสเงินสดจากกิจกรรมจัดหาเงิน</b>						
จ่ายเงินปันผล	(25,256)	(4,119)	(4,119)	(24,712)	(4,119)	(4,119)
จ่ายปันผลโดยบริษัทย่อย	-	(204)	-	-	-	-
เงินสดจ่ายดอกเบี้ย	(27,603)	(27,659)	(35,402)	(17,559)	(22,228)	(16,180)
เงินสดรับจากเงินเบิกเกินบัญชี และเงินกู้ยืมระยะสั้นจากสถาบันการเงิน	4,585	1,440,288	919,386	33,855	1,048,744	795,448
เงินสดจ่ายจากเงินเบิกเกินบัญชี และเงินกู้ยืมระยะสั้นจากสถาบันการเงิน	-	(1,306,507)	(1,118,240)	-	(1,066,391)	(892,744)
เงินสดรับ(จ่าย)จากเงินกู้ยืมระยะสั้นจากกิจการที่เกี่ยวข้องกัน	-	-	-	30,956	-	-
เงินสดรับจากเงินกู้ยืมระยะสั้นจากกิจการที่ไม่เกี่ยวข้องกัน	-	75,713	52,704	-	-	-
เงินสดจ่ายจากเงินกู้ยืมระยะสั้นจากกิจการที่เกี่ยวข้องกัน	(80,000)	(12,606)	(48,431)	-	-	-
เงินสดรับจากเงินกู้ยืมระยะยาวจากกิจการที่เกี่ยวข้องกัน	-	67,014	-	-	-	-
เงินสดจ่ายเงินกู้ยืมระยะยาวจากกิจการที่ไม่เกี่ยวข้องกัน	-	(23,370)	(42,320)	-	-	-
เงินสดจ่ายชำระหนี้สินตามสัญญาเช่า	(52,253)	(67,795)	(47,869)	(51,719)	(49,250)	(30,316)
จ่ายชำระเจ้าหนี้ค่าซื้อที่ดิน	-	(30,000)	-	-	-	-
เงินสดรับเงินกู้ยืมระยะยาวจากสถาบันการเงิน	-	147,019	10,000	-	-	-
จ่ายชำระค่าธรรมเนียมการกู้ยืมเงิน	-	(164,877)	(4,857)	-	-	-
เงินสดจ่ายเงินกู้ยืมระยะยาวจากสถาบันการเงิน	(8,271)	(5,456)	(42,096)	(18,042)	(31,368)	(21,724)
เงินสดรับจากใบสำคัญแสดงสิทธิ	-	-	3	-	-	3
<b>กระแสเงินสดสุทธิได้มาจาก (ใช้ไปใน) กิจกรรมจัดหาเงิน</b>	<b>(188,798)</b>	<b>87,441</b>	<b>(361,241)</b>	<b>(47,221)</b>	<b>(124,612)</b>	<b>(169,632)</b>
เงินสดและรายการเทียบเท่าเงินสดเพิ่มขึ้น(ลดลง) สุทธิ ก่อนผลกระทบจากการแปลงค่า งบการเงินที่เป็นเงินตราต่างประเทศ	764	(223,809)	189,565	(19,870)	(2,270)	32,972
ผลกระทบจากการแปลงค่างบการเงินที่เป็นเงินตราต่างประเทศ	3,858	178,166	(79,411)	-	-	-
<b>เงินสดและรายการเทียบเท่าเงินสดเพิ่มขึ้น (ลดลง) สุทธิ</b>	<b>4,622</b>	<b>(45,643)</b>	<b>110,154</b>	<b>(19,870)</b>	<b>(2,270)</b>	<b>32,972</b>
<b>เงินสดและรายการเทียบเท่าเงินสดต้นงวด</b>	<b>66,218</b>	<b>70,840</b>	<b>25,197</b>	<b>24,184</b>	<b>4,314</b>	<b>2,044</b>
<b>เงินสดและรายการเทียบเท่าเงินสดสิ้นงวด</b>	<b>70,840</b>	<b>25,197</b>	<b>135,351</b>	<b>4,314</b>	<b>2,044</b>	<b>35,016</b>



อัตราส่วนทางการเงินที่สำคัญของบริษัท ทาปโก้ จำกัด (มหาชน) และบริษัทย่อย  
สำหรับแต่ละปีสิ้นสุดวันที่ 31 ตุลาคม 2563, 2564 และ 2565 (ตรวจสอบแล้ว)

	งบการเงินรวม			งบการเงินเฉพาะบริษัท		
	2562/2563	2563/2564	2564/2565	2562/2563	2563/2564	2564/2565
<b>อัตราส่วนสภาพคล่อง (Liquidity Ratio)</b>						
อัตราส่วนสภาพคล่อง (เท่า)	0.94	1.05	1.23	1.24	1.24	1.22
อัตราส่วนสภาพคล่องหมุนเร็ว (เท่า)	0.45	0.40	0.59	0.94	0.91	0.88
อัตราส่วนสภาพคล่องกระแสเงินสด (เท่า)	0.22	(0.29)	0.24	0.06	0.11	0.20
อัตราส่วนหมุนเวียนลูกหนี้การค้า (เท่า)	5.46	7.37	8.31	4.88	4.98	5.22
ระยะเวลาในการเก็บหนี้เฉลี่ย (วัน)	67	50	44	75	73	70
อัตราส่วนหมุนเวียนสินค้าคงเหลือ (เท่า)	2.90	3.21	2.69	4.03	4.37	5.14
ระยะเวลาขายสินค้าเฉลี่ย (วัน)	126	114	136	91	84	71
อัตราส่วนหมุนเวียนเจ้าหนี้การค้า (เท่า)	4.87	7.39	6.33	5.39	5.82	4.97
ระยะเวลาในการชำระหนี้ (วัน)	75	49	58	68	63	73
วงจรเงินสด (วัน)	118	114	122	98	94	67
<b>อัตราส่วนแสดงความสามารถในการทำกำไร (Profitability Ratio)</b>						
อัตรากำไรขั้นต้น (%)	13.12%	11.95%	11.88%	10.15%	10.15%	9.59%
อัตรากำไรจากการดำเนินงาน (%)	-1.13%	1.43%	2.13%	0.75%	-1.45%	-0.37%
อัตราส่วนรายได้ขึ้นต่อรายได้รวม (%)	2.02%	1.13%	0.55%	6.22%	3.73%	1.52%
อัตราส่วนเงินสดต่อการทำกำไร (%)	-844.48%	-1117.03%	546.18%	565.67%	-478.86%	-2288.61%
อัตรากำไรสุทธิ (%)	-2.68%	0.50%	4.15%	1.24%	-6.52%	-1.07%
อัตราผลตอบแทนผู้ถือหุ้น (%)	-5.07%	1.40%	10.92%	0.57%	-3.62%	-1.41%
<b>อัตราส่วนแสดงประสิทธิภาพในการดำเนินงาน (Efficiency Ratio)</b>						
อัตราผลตอบแทนจากสินทรัพย์ (%)	-2.11%	0.54%	4.30%	0.57%	-3.62%	-0.77%
อัตราผลตอบแทนจากสินทรัพย์ถาวร (%)	8.83%	19.02%	39.99%	17.01%	4.78%	15.85%
อัตราหมุนเวียนของสินทรัพย์ (เท่า)	0.80	1.08	1.04	0.49	0.58	0.73
<b>อัตราส่วนนโยบายทางการเงิน (Financial Policy Ratio)</b>						
อัตราส่วนหนี้สินต่อส่วนของผู้ถือหุ้น (เท่า)	1.37	1.84	1.26	0.94	0.90	0.76
อัตราส่วนแสดงความสามารถในการชำระดอกเบี้ย (เท่า)	2.67	6.04	7.66	5.11	2.43	6.11
หนี้สินที่มีภาระดอกเบี้ยต่อกำไรก่อนดอกเบี้ยจ่าย ภาษีเงินได้ ค่าเสื่อมราคา และค่าตัดจำหน่าย (เท่า)	7.79	4.94	1.95	4.65	8.31	3.07
อัตราส่วนความสามารถชำระผูกพัน (เท่า)	0.16	0.24	0.53	0.26	0.13	0.33
อัตราการจ่ายเงินปันผล (%)	-0.53	0.31	0.04	2.39	-0.07	-0.35

**คำอธิบายและการวิเคราะห์ฐานะการเงินและผลการดำเนินงาน**

**ผลการดำเนินงาน**

บริษัท ทาปาโก้ จำกัด (มหาชน) และบริษัทย่อย (กลุ่มบริษัท) ดำเนินธุรกิจหลักดังนี้

การผลิตชิ้นส่วนพลาสติก	:	การผลิตชิ้นส่วนพลาสติกและประกอบชิ้นส่วนพลาสติกเพื่อใช้สำหรับอุปกรณ์ไฟฟ้าและผลิตภัณฑ์อิเล็กทรอนิกส์
การผลิตแม่พิมพ์และให้บริการที่เกี่ยวข้อ	:	การผลิตแม่พิมพ์ฉีดพลาสติก และให้บริการซ่อมแซม บำรุงรักษา และปรับเปลี่ยนแม่พิมพ์ฉีดพลาสติก
การขายเครื่องสำอาง	:	ขายปลีกเครื่องสำอาง
ก่อสร้างและขายอสังหาริมทรัพย์	:	รับจ้างก่อสร้างที่อยู่อาศัยและขายอสังหาริมทรัพย์
การลงทุนในบริษัทอื่น	:	ลงทุนในบริษัทอื่น

(ก) รายได้

ในช่วงปี 2564/2565 รายได้รวมของกลุ่มบริษัทเพิ่มขึ้นร้อยละ 1.06 เมื่อเทียบกับปี 2563/2564 โดยรายได้จากการขายและบริการเพิ่มขึ้นร้อยละ 0.42 และมีรายได้จากการก่อสร้างเพิ่มขึ้นร้อยละ 1.70

**โครงสร้างรายได้ของกลุ่มบริษัท**

ประเภทธุรกิจ	ปี 2563/2564 รายได้ (หน่วย : พันบาท)	%	ปี 2564/2565 รายได้ (หน่วย : พันบาท)	%
ธุรกิจชิ้นส่วนพลาสติกและแม่พิมพ์	1,010,027	38.30	1,134,559	42.58
ธุรกิจอสังหาริมทรัพย์	1,610,881	61.09	1,521,435	57.09
ธุรกิจเครื่องสำอางค์	16,111	0.61	8,848	0.33
รวม	2,637,019	100.00	2,664,842	100.00

**รายได้จากธุรกิจผลิตชิ้นส่วนพลาสติกและแม่พิมพ์**

โครงสร้างรายได้ของบริษัท ตามงบการเงินเฉพาะกิจการ แยกตามประเภทผลิตภัณฑ์ (รวมถึงการขายแม่พิมพ์)

ประเภทผลิตภัณฑ์	ช่วงปี 2563/2564		ช่วงปี 2564/2565	
	ล้านบาท	%	ล้านบาท	%
ชิ้นส่วนเครื่องใช้สำนักงาน	822,485	88.16	997,049	90.37
ชิ้นส่วนยานยนต์	87,427	9.37	84,708	7.68
ชิ้นส่วนผลิตภัณฑ์พลาสติก อื่น ๆ	23,050	2.47	21,536	1.95
รวม	932,962	100.00	1,103,292	100.00

- รายได้จากการขายชิ้นส่วนพลาสติกสำหรับเครื่องใช้สำนักงานขยายตัวเพิ่มขึ้น เนื่องจากมีรายได้จากการประกอบผลิตภัณฑ์ที่สำเร็จรูปเพิ่มขึ้น

2. รายได้จากการขายชิ้นส่วนพลาสติกสำหรับรถยนต์ลดลงเล็กน้อย เนื่องจากการผลิตชิ้นส่วนยานยนต์บางผลิตภัณฑ์ของลูกค้าอยู่ระหว่างการเปลี่ยนรุ่นการผลิต
3. รายได้จากชิ้นส่วนพลาสติกอื่น ๆ ลดลงเล็กน้อย จากการที่ผลิตภัณฑ์ตู้เย็น, เครื่องปรับอากาศรุ่นเดิมมีการผลิตลดลง

โครงสร้างรายได้ของบริษัทฯ และ TAPM แยกตามประเภทของการให้บริการ

ประเภทธุรกิจ	ช่วงปี 2563/2564			ช่วงปี 2564/2565		
	ล้านบาท	สัดส่วนของรายได้ (%)	อัตราการเจริญเติบโต (%)	ล้านบาท	สัดส่วนของรายได้ (%)	อัตราการเจริญเติบโต (%)
รายได้จากการผลิตและจำหน่ายชิ้นส่วนพลาสติกวิศวกรรม	932.96	92.37	11.50	1,103.29	97.24	18.26
รายได้จากการขายและให้บริการทางด้านแม่พิมพ์	77.06	7.63	4.21	31.27	2.76	-59.42
รวม	1,010.02	100.00	10.91	1,134.56	100.00	12.33

บริษัทฯ มีรายได้จากการขายชิ้นส่วนพลาสติกปี 2562/2563, 2563/2564 และ 2564/2565 อยู่ที่ 836.71 ล้านบาท, 932.96 ล้านบาท และ 1,103.29 ล้านบาท ตามลำดับ จะเห็นว่าบริษัทมีการเติบโตของรายได้จากธุรกิจดังกล่าวเพิ่มขึ้นอย่างต่อเนื่องตามความเติบโตของตลาดและความต้องการสินค้าที่เพิ่มขึ้น

ในส่วนของธุรกิจขายและให้บริการด้านแม่พิมพ์ปี 2562/2563, 2563/2564 และ 2564/2565 อยู่ที่ 73.95 ล้านบาท, 77.06 ล้านบาท และ 31.27 ล้านบาท ตามลำดับ จะเห็นว่าปี 2564/2565 มีรายได้ลดลงเนื่องจากลูกค้าชะลอการลงทุนด้านแม่พิมพ์เนื่องจากผลกระทบจากโควิด 19 และการชะลอตัวของตลาดอิเล็กทรอนิกส์

#### รายได้จากธุรกิจอสังหาริมทรัพย์

ธุรกิจอสังหาริมทรัพย์ซึ่งดำเนินการโดยบริษัทย่อยในประเทศสวีเดน มีรายได้จากการขายที่ดินและรับจ้างก่อสร้างในปี 2562/2563, 2563/2564 และ 2564/2565 อยู่ที่ 684.49 ล้านบาท, 1,610.88 ล้านบาท และ 1,521.44 ล้านบาท ตามลำดับ โดยปี 2564/2565 มีรายได้ลดลง 89.44 ล้านบาท หรือร้อยละ 5.55 เนื่องจากสถานะเศรษฐกิจทั่วโลกซึ่งได้รับผลกระทบจากสงครามระหว่างประเทศรัสเซียและยูเครน

#### รายได้จากธุรกิจเครื่องสำอางค์

บริษัทย่อยมีรายได้จากการขายเครื่องสำอางค์ โดยในปี 2562/2563, 2563/2564 และ 2564/2565 มีรายได้ 81.00 ล้านบาท 16.11 ล้านบาท และ 8.85 ล้านบาท เนื่องจากการทยอยปิดสาขา ทำให้มีช่องทางการขายลดลงอันเนื่องมากรายได้จากการขายของสาขาไม่คุ้มต้นทุนค่าเช่า

## ต้นทุนขาย

### ต้นทุนขายสินค้าและบริการ

ในช่วงปี 2562/2563, 2563/2564 และ 2564/2565 บริษัทฯ และบริษัทย่อยมีต้นทุนขายสินค้าและบริการอยู่ที่ 909.77 ล้านบาท 1,119.75 ล้านบาท และ 1,118.77 ล้านบาทต้นทุนในปี 2563/2564 เพิ่มขึ้นในทิศทางเดียวกันกับรายได้ขายสินค้าและบริการที่เพิ่มขึ้น ในขณะที่ ปี 2564/2565 ลดลงเล็กน้อยจากการบริหารต้นทุนให้มีประสิทธิภาพ

### ต้นทุนงานค่าก่อสร้าง

ในช่วงปี 2562/2563, 2563/2564 และ 2564/2565 บริษัทฯ และบริษัทย่อยมีต้นทุนงานค่าก่อสร้างอยู่ที่ 624.05 ล้านบาท, 1,202.09 ล้านบาท และ 1,229.52 ล้านบาท ตามลำดับ ปี 2563/2564 เพิ่มขึ้นสอดคล้องกับรายได้ที่เพิ่มขึ้น ปี 2564/2565 เพิ่มขึ้นในอัตราที่สูงกว่ารายได้เนื่องจากต้นทุนการวัสดุการก่อสร้างปรับตัวสูงขึ้น ซึ่งได้รับผลกระทบมาจากสงครามระหว่างประเทศรัสเซียและยูเครน

## กำไรขั้นต้น

ในช่วงปี 2562/2563, 2563/2564 และ 2564/2565 บริษัทฯ และบริษัทย่อยมีกำไรขั้นต้นอยู่ที่ร้อยละ 13.12, 11.95 และ 11.88 ตามลำดับ ในช่วงปี 2564/2565 กำไรขั้นต้นเพิ่มขึ้นจำนวน 0.001 ล้านบาท คิดเป็นร้อยละ 0.44 เมื่อเทียบกับช่วงปี 2563/2564 ซึ่งมีอัตรากำไรขั้นต้นใกล้เคียงกัน

## ค่าใช้จ่ายในการขายและการบริหาร

ในช่วงปี 2562/2563, 2563/2564 และ 2564/2565 บริษัทฯ และบริษัทย่อยมีค่าใช้จ่ายในการขายและบริหารอยู่ที่ 290.46 ล้านบาท, 282.89 ล้านบาท และ 258.14 ล้านบาท ตามลำดับ ในช่วงปี 2563/2564 ค่าใช้จ่ายในการขายและบริหารลดลง 7.57 ล้านบาท หรือร้อยละ 2.61 เมื่อเทียบกับปี 2562/2563 และในช่วงปี 2564/2565 ค่าใช้จ่ายในการขายและบริหารลดลง 24.75 ล้านบาท หรือร้อยละ 8.75 เมื่อเทียบกับปี 2563/2564 เนื่องจากบริษัทมีการควบคุมค่าใช้จ่ายให้มีประสิทธิภาพ

## ขาดทุนจากคดีความฟ้องร้อง

บริษัทได้ถูกการไฟฟ้าส่วนภูมิภาค (กฟภ.) เรียกเก็บค่าไฟฟ้าย้อนหลังจากการอ้างว่าอุปกรณ์ประกอบมิเตอร์เสีย เป็นเหตุให้การอ่านค่ากระแสไฟฟ้าคลาดเคลื่อนน้อยกว่าความเป็นจริงตั้งแต่เดือนมิถุนายน 2551 ถึงเดือนมิถุนายน 2555 ทั้งนี้ กฟภ. ยื่นเรื่องต่อศาลชั้นต้นประจำจังหวัดชลบุรี เพื่อให้บริษัทจ่ายค่าปรับปรุงไฟฟ้าเพิ่มเติม โดยศาลชั้นต้นและศาลอุทธรณ์ได้ตัดสินให้บริษัทจ่ายค่าปรับปรุงไฟฟ้าตามที่ กฟภ. เรียกร้อง และศาลฎีกามีคำสั่งไม่รับฎีกาตัดสินกล่าว ทำให้บริษัทบันทึกผลขาดทุนจากคดีความ จำนวนรวมทั้งสิ้นจำนวน 28.58 ล้านบาท ในงบการเงินรวมและงบการเงินเฉพาะของบริษัทในปี 2563 ทั้งนี้ เมื่อวันที่ 19 เมษายน 2564 บริษัทได้รับอนุมัติจาก กฟภ. ให้แบ่งการผ่อนชำระหนี้ดังกล่าวเป็นเวลา 24 เดือน เดือนละ 1.35 ล้านบาท เริ่มชำระงวดแรกวันที่ 25 เมษายน 2564 ถึง วันที่ 25 มีนาคม 2566 โดยระหว่างการผ่อนชำระ กฟภ. คิดดอกเบี้ยในอัตราร้อยละ 7.5 ต่อปี

## ต้นทุนทางการเงิน

ในช่วงปี 2562/2563, 2563/2564 และ 2564/2565 บริษัทฯ และบริษัทย่อยมีต้นทุนทางการเงินอยู่ที่ 35.66 ล้านบาท, 48.67 ล้านบาท และ 44.44 ล้านบาทตามลำดับ โดยสาเหตุที่ต้นทุนทางการเงินลดลง เนื่องจากกลุ่มบริษัทมีเงินกู้ยืมเงินระยะสั้นจากสถาบันการเงินและกิจการที่ไม่เกี่ยวข้องกันลดลง

## กำไร (ขาดทุน) สุทธิ

ในช่วงปี 2562/2563 กลุ่มบริษัทมีขาดทุนสุทธิ จำนวน 47.31 ล้านบาท ปี 2563/2564 และ 2564/2565 กลุ่มบริษัทมีกำไรสุทธิ จำนวน 13.21 ล้านบาท และ 110.53 ล้านบาท ตามลำดับ (เฉพาะส่วนของผู้ถือหุ้นของบริษัทใหญ่) โดยปี 2562/2563 มีขาดทุนสุทธิ เนื่องจากผลกระทบการแพร่ระบาดของโรคโควิด-19 ประกอบกับการรับรู้ผลขาดทุนจากคดีฟ้องร้องจำนวน 31.56 ล้านบาท ปี 2564/2565 มีกำไรสุทธิเพิ่มขึ้น เนื่องจากขายเงินลงทุนในบริษัท พรีเมียร์แทงค์ คอร์ปอเรชั่น จำกัด (มหาชน) จำนวน 48.36 ล้านบาท โดยราคาขายในราคา 5 บาทต่อหุ้น และบริษัทมีกำไรจากการจำหน่ายเงินลงทุนเป็นจำนวนเงิน 103.76 ล้านบาท

## อัตราผลตอบแทน

หากพิจารณาอัตราผลตอบแทนผู้ถือหุ้นตามงบการเงินรวมของบริษัท ซึ่งในช่วงปี 2562/2563 ติดลบร้อยละ 5.07 โดยสาเหตุที่ติดลบเนื่องจากบริษัทมีผลประกอบการขาดทุนสุทธิ ปี 2563/2564 และ 2564/2565 อยู่ที่ร้อยละ 1.40 และ 10.92 ตามลำดับ เพิ่มขึ้นเนื่องจากมีกำไรที่เพิ่มขึ้น

ทางด้านอัตราผลตอบแทนต่อสินทรัพย์รวมตามงบการเงินรวมของบริษัท ในช่วงปี 2562/2563 ติดลบร้อยละ 2.11 โดยสาเหตุที่ติดลบเนื่องจากบริษัทมีผลประกอบการขาดทุนสุทธิ 2563/2564 และ 2564/2565 อยู่ที่ร้อยละ 0.54 และ 4.30 ตามลำดับ เพิ่มขึ้นเนื่องจากมีกำไรที่เพิ่มขึ้น

สำหรับนโยบายในการจ่ายเงินปันผลหลังจากเข้าจดทะเบียนในตลาดหลักทรัพย์นั้น บริษัทมีนโยบายที่จะจ่ายเงินปันผลให้แก่ผู้ถือหุ้นในอัตราประมาณร้อยละ 40 ของกำไรสุทธิหลังหักภาษีเงินได้นิติบุคคลและสำรองตามกฎหมายของงบการเงินเฉพาะกิจการ ทั้งนี้ขึ้นอยู่กับภาวะเศรษฐกิจ ผลการดำเนินงานและโครงการในการดำเนินธุรกิจในอนาคตของบริษัท

## ฐานะทางการเงินของบริษัท

### สินทรัพย์

ณ วันที่ 31 ตุลาคม 2565 กลุ่มบริษัทมีสินทรัพย์ตามงบการเงินรวมทั้งสิ้น 2,383.16 ล้านบาท ลดลงจาก ณ วันที่ 31 ตุลาคม 2564 ซึ่งกลุ่มบริษัทมีสินทรัพย์ตามงบการเงินรวมทั้งสิ้น 2,762.50 ล้านบาท ลดลงคิดเป็นร้อยละ 13.73 เนื่องจากสินค้าคงเหลือลดลง และที่ดิน อาคารอุปกรณ์ลดลงจากค่าเสื่อมราคา

### ลูกหนี้การค้า

ในช่วงปี 2564/2565 ลูกหนี้การค้าตามงบการเงินรวมของบริษัท ณ วันที่ 31 ตุลาคม 2565 อยู่ที่ 276.64 ล้านบาท และมีระยะเวลาเก็บหนี้ในงวดปี 2564/2565 อยู่ที่ 44 วัน ซึ่งมีระยะเวลาการเก็บหนี้ลดลงจากปี

2563/2564 บริษัทมีนโยบายที่จะรักษาระยะเวลาในการเก็บหนี้ให้สอดคล้องกับนโยบายของบริษัทต่อไป ลูกหนี้การค้าในช่วงปี 2563/2564-2564/2565 สามารถแยกอายุลูกหนี้ได้ดังต่อไปนี้

**ยอดคงเหลือของลูกหนี้การค้าแยกตามอายุหนี้ที่ค้างชำระ**

หน่วย: พันบาท

	งบการเงินรวม	
	2564	2565
ยังไม่ถึงกำหนดชำระ	299,269	240,098
เกินกำหนดชำระ		
ไม่เกิน 3 เดือน	46,123	31,187
มากกว่า 3 เดือน ถึง 6 เดือน	1,846	2,779
มากกว่า 6 เดือน ถึง 12 เดือน	135	-
มากกว่า 12 เดือนขึ้นไป	18,226	3,439
<b>รวม</b>	<b>365,599</b>	<b>277,503</b>
หัก ค่าเผื่อหนี้สงสัยจะสูญ	(755)	(868)
<b>ลูกหนี้การค้า - สุทธิ</b>	<b>364,844</b>	<b>276,635</b>

กลุ่มบริษัทมีนโยบายตั้งค่าเผื่อหนี้สงสัยจะสูญเท่ากับจำนวนหนี้ที่คาดว่าจะเรียกเก็บไม่ได้จากลูกหนี้ โดยประมาณขึ้นจากการสอบฐานะทางการเงินในปัจจุบันของลูกหนี้เป็นเกณฑ์ ทั้งนี้ ณ วันที่ 31 ตุลาคม 2565 กลุ่มบริษัทได้มีค่าเผื่อหนี้สงสัยจะสูญสำหรับลูกหนี้ จำนวน 0.87 ล้านบาท อย่างไรก็ตามลูกหนี้การค้าส่วนใหญ่อยู่ในช่วงยังไม่ถึงกำหนดชำระซึ่งคิดเป็นร้อยละ 86.52 ของลูกหนี้การค้ารวม นอกจากนี้ กลุ่มบริษัทก็ได้มีการติดตามทวงถามและลูกหนี้การค้าของกลุ่มบริษัทก็ได้ทยอยชำระมาโดยตลอด

**สินค้าคงเหลือ**

องค์ประกอบของสินค้าคงเหลือของกลุ่มบริษัท

หน่วย: พันบาท

	งบการเงินรวม	
	2564	2565
อสังหาริมทรัพย์ระหว่างการพัฒนา	257,179	131,707
ที่ดินเพื่อการขายและพัฒนา	493,606	442,801
สินค้าสำเร็จรูป	84,089	48,364
สินค้าระหว่างผลิต	649	-
วัตถุดิบ	129,797	145,686
วัสดุโรงงาน	23,417	16,230
<b>รวม</b>	<b>988,737</b>	<b>784,788</b>
หัก ค่าเผื่อการลดลงของมูลค่าสินค้าคงเหลือ	(11,898)	(16,660)
<b>สินค้าคงเหลือสุทธิ</b>	<b>976,839</b>	<b>768,128</b>

ในช่วงปี 2564/2565 สินค้าตามงบการเงินรวมของบริษัท ณ วันที่ 31 ตุลาคม 2565 และ 31 ตุลาคม 2564 อยู่ที่ 768.13 ล้านบาท และ 976.84 ล้านบาท ซึ่งลดลง 208.71 ล้านบาท เนื่องจากอสังหาริมทรัพย์ระหว่างการพัฒนาลดลง

ณ วันที่ 31 ตุลาคม 2565 บริษัทมีค่าเผื่อการลดลงของมูลค่าสินค้าคงเหลือตามงบการเงินรวมเป็นเงิน 16.66 ล้านบาท โดยเป็นการตั้งเผื่อสำหรับสินค้าสำเร็จรูปและวัตถุดิบบางรายการซึ่งอาจมีการเคลื่อนไหวช้าหรือไม่มีการเคลื่อนไหว โดยสินค้าสำเร็จรูปและวัตถุดิบดังกล่าวอยู่ในรูปที่ยังไม่ได้ใช้งานหรือที่ใช้แล้วและนำมาบดเพื่อร่อนากลับมาใช้ แต่อาจมีการเปลี่ยนรุ่นผลิตภัณฑ์หรือเปลี่ยนชนิดของคอนกรีตหรือมีการกำหนดอัตราส่วนการนำวัตถุดิบไปใช้ผสม ทำให้ไม่สามารถใช้วัตถุดิบดังกล่าวให้หมดไปได้ อย่างไรก็ตาม บริษัทได้มีการพยายามพูดคุยกับลูกค้าเพื่อให้สามารถปรับใช้สินค้าสำเร็จรูปและวัตถุดิบที่เคลื่อนไหวช้าหรือไม่มีการเคลื่อนไหวดังกล่าวให้ลดลงและหมดไป

ระยะเวลาขายสินค้าเฉลี่ยในช่วงปี 2564/2565 ตามงบการเงินรวมของบริษัทอยู่ที่ 136 วัน เนื่องจากกลุ่มบริษัทมีสินค้าคงเหลือส่วนใหญ่เป็นอสังหาริมทรัพย์เพื่อขายและการพัฒนา ซึ่งจะมีอัตราการหมุนที่ช้ากว่าสินค้าทั่วไป ประกอบกับกลุ่มบริษัทมีความจำเป็นต้องเก็บสต็อกวัตถุดิบ รวมถึงสินค้าสำเร็จรูปและกึ่งสำเร็จรูปเพื่อเตรียมจัดส่งให้แก่ลูกค้ากลุ่มผู้ผลิตเครื่องใช้ไฟฟ้าและอุปกรณ์อิเล็กทรอนิกส์ที่มีคำสั่งซื้อเพิ่มมากขึ้น กลุ่มบริษัทมีนโยบายที่จะเก็บสต็อกวัตถุดิบประเภทเม็ดพลาสติก และสินค้าคงเหลืออื่น ๆ ไว้เป็นสินค้าคงคลังในปริมาณที่เพียงพอที่จะใช้ผลิตสินค้าได้ประมาณ 1 เดือน อย่างไรก็ตาม ผู้บริหารของบริษัทมีนโยบายที่จะให้การบริหารสินค้าคงคลังของบริษัทเป็นแบบยืดหยุ่น

#### อสังหาริมทรัพย์เพื่อการลงทุน

ในเดือนมีนาคม 2562 บริษัทย่อยได้ซื้อที่ดินเปล่า 1 แปลง ซึ่งตั้งอยู่ที่ตำบลลาดขวาง อำเภอบ้านโพธิ์ จังหวัดฉะเชิงเทรา ติดริมแม่น้ำบางปะกง พื้นที่ 95 ไร่ 2 งาน 34 ตารางวา มูลค่ารวม 214.71 ล้านบาท โดยมีโครงการในการพัฒนาเพื่อขาย ซึ่งกลุ่มบริษัทได้เข้าไปปรับถมพื้นที่ดังกล่าว เพื่อทยอยแบ่งเป็นแปลงขายออกในบางส่วน ทั้งนี้ที่ดินระหว่างการพัฒนาจึงได้บันทึกอยู่ในอสังหาริมทรัพย์เพื่อการลงทุนและหากมีการขายออกไปบางส่วนแล้ว จะจัดประเภทเป็นสินค้าคงเหลือ

#### ที่ดิน อาคารและอุปกรณ์

กลุ่มบริษัทเป็นผู้ผลิต ดังนั้นสินทรัพย์ส่วนใหญ่ของกลุ่มบริษัทจะเป็นสินทรัพย์ระยะยาว ได้แก่ ที่ดิน อาคารและอุปกรณ์ โดยในปี 2564/2565 กลุ่มบริษัทมีสินทรัพย์ถาวรเท่ากับ 477.78 ล้านบาท ลดลงจากช่วงปี 2563/2564 ซึ่งอยู่ที่ 566.15 ล้านบาท อันเนื่องมาจากค่าเสื่อมราคาในระหว่างงวดจำนวน 98.20 ล้านบาท ทั้งนี้ในระหว่างงวดกลุ่มบริษัทได้ซื้อเครื่องจักรและอุปกรณ์เพิ่มขึ้นจำนวน 27.84 ล้านบาท

#### สภาพคล่อง

##### กระแสเงินสด

ในช่วงปี 2564/2565 กลุ่มบริษัทมีเงินสดสุทธิได้มาจากกิจกรรมดำเนินงานที่ 319.01 ล้านบาท เพิ่มขึ้นจากปี 2563/2564 ซึ่งแสดงเป็นเงินสดสุทธิใช้ไปในกิจกรรมดำเนินงานอยู่ที่ 360.60 ล้านบาท

ในช่วงปี 2564/2565 และ 2563/2564 กลุ่มบริษัทมีเงินสดสุทธิได้มาจากกิจกรรมการลงทุน 231.79 ล้านบาท และ 49.35 ล้านบาท เพิ่มขึ้นเนื่องจากมีเงินสดรับจากการจำหน่ายเงินลงทุนจำนวน 257.72 ล้านบาท

ในช่วงปี 2564/2565 กลุ่มบริษัทมีเงินสดสุทธิใช้ไปในกิจกรรมจัดหาเงิน 361.24 ล้านบาท ปี 2563/2564 มีเงินสดสุทธิได้มาจากกิจกรรมจัดหาเงิน 87.44 ล้านบาท เนื่องจากปี 2563/2564 มีเงินเบิกเกินบัญชีและเงินกู้ยืมระยะสั้นจากสถาบันการเงินเพิ่มขึ้น 274.23 ล้านบาท และปี 2564/2565 มีเงินเบิกเกินบัญชีและเงินกู้ยืมระยะสั้นจากสถาบันการเงินลดลง 198.85 ล้านบาท

#### อัตราส่วนสภาพคล่องและ Cash Cycle

วงจรเงินสดของกลุ่มบริษัทในช่วงปี 2564/2565 อยู่ที่ 122 วัน ลดลงจากปี 2563/2564 ซึ่งอยู่ที่ 114 วัน เพิ่มขึ้น 8 วัน เนื่องจากมีระยะเวลาการขายสินค้าเพิ่มขึ้น

ในช่วงเวลาเดียวกัน อัตราส่วนสภาพคล่องเท่ากับ 1.23 เท่า ซึ่งเพิ่มขึ้นเมื่อเทียบกับช่วงปี 2563/2564 ซึ่งอยู่ที่ 1.05 เท่า และอัตราส่วนสภาพคล่องหมุนเร็วเท่ากับ 0.59 เท่าเพิ่มขึ้นจากช่วงปี 2563/2564 ซึ่งอยู่ที่ 0.40 เท่า ซึ่งเกิดจากการลดหนี้สินหมุนเวียน

#### อัตราส่วนนโยบายทางการเงิน

อัตราส่วนแสดงความสามารถในการชำระดอกเบี้ยของกลุ่มบริษัท ช่วงปี 2564/2565 อยู่ที่ 7.66 เท่า เพิ่มขึ้นเมื่อเทียบกับช่วงปี 2563/2564 ซึ่งอยู่ที่ 6.04 เท่า ทั้งนี้เกิดจากผลประกอบการดีขึ้นและหนี้สินที่มีภาระดอกเบี้ยลดลงเมื่อเทียบกับปี 2563/2564

หนี้สินที่มีภาระดอกเบี้ยต่อกำไรก่อนดอกเบี้ยจ่าย ภาษีเงินได้ ค่าเสื่อมราคา และค่าตัดจำหน่าย ช่วงปี 2564/2565 อยู่ที่ 1.95 เท่า ลดลงเมื่อเทียบกับช่วงปี 2563/2564 ซึ่งอยู่ที่ 4.94 เท่า เนื่องจากผลประกอบการของบริษัทดีขึ้นและหนี้สินที่มีภาระดอกเบี้ยลดลงเมื่อเทียบกับปี 2563/2564

อัตราส่วนความสามารถชำระภาระผูกพัน ช่วงปี 2564/2565 อยู่ที่ 0.53 เท่า เพิ่มขึ้นเมื่อเทียบกับช่วงปี 2563/2564 ซึ่งอยู่ที่ 0.24 เท่า เนื่องจากผลประกอบการของบริษัทดีขึ้นเมื่อเทียบกับปี 2563/2564

#### แหล่งที่มาของเงินทุน

หนี้สิน ส่วนของผู้ถือหุ้นและอัตราส่วนหนี้สินต่อส่วนของผู้ถือหุ้น

#### ความเหมาะสมของโครงสร้างเงินทุน

แหล่งเงินทุนส่วนใหญ่ของกลุ่มบริษัทมาจากแหล่งเงินทุนประเภทหนี้ทั้งในรูปของหนี้สินหมุนเวียนและหนี้สินไม่หมุนเวียน โดย ณ วันที่ 31 ตุลาคม 2565 และ 31 ตุลาคม 2564 อัตราส่วนหนี้สินต่อส่วนของผู้ถือหุ้น (Debt-to-Equity Ratio) ตามงบการเงินรวมอยู่ที่ 1.26 และ 1.84 เท่า ตามลำดับ โดยลดลงเนื่องจากบริษัทมีหนี้สินลดลงและมีส่วนของผู้ถือหุ้นเพิ่มขึ้นจากผลประกอบการประจำงวด 2564/2565

ที่ผ่านมากลุ่มบริษัทสามารถจ่ายชำระคืนเงินต้นและดอกเบี้ยได้ตามกำหนดเวลาการคืนหนี้ ประกอบกับสถาบันการเงินที่ให้กลุ่มบริษัทกู้ยืมเงินเห็นว่าทรัพย์สินที่กลุ่มบริษัทนำมาใช้ค้ำประกันเงินกู้มีมูลค่าเหมาะสมกับวงเงิน อย่างไรก็ตาม กลุ่มบริษัทมีนโยบายในการรักษาอัตราส่วนหนี้สินต่อส่วนของผู้ถือหุ้นไม่เกิน 2 เท่า ซึ่งเป็นไปตามเงื่อนไขตามสัญญากู้ยืมเงินกับสถาบันการเงิน รวมถึงยังได้รับการสนับสนุนจากสถาบันการเงิน สำหรับการลงทุนเพื่อเพิ่มยอดขายและขยายกำลังการผลิตในอนาคต



## หนี้สินรวม

ณ วันที่ 31 ตุลาคม 2565 ภาระหนี้สินของกลุ่มบริษัทส่วนใหญ่เป็นหนี้สินหมุนเวียนซึ่งส่วนใหญ่จะเป็นเงินกู้ระยะสั้นและเจ้าหนี้การค้า ในขณะที่ภาระหนี้สินไม่หมุนเวียนทั้งหมดเป็นเงินกู้ยืมระยะยาวจากสถาบันการเงินและจากกิจการที่ไม่เกี่ยวข้องกัน หนี้สินตามสัญญาเช่าการเงิน และหนี้สินผลประโยชน์พนักงานหลังออกจากงาน ภาระหนี้สินที่มีดอกเบี้ย (ไม่รวมสัญญาเช่าทางการเงิน) ตามงบการเงินรวมของกลุ่มบริษัทอยู่ที่ร้อยละ 49.88 ของภาระหนี้สินรวม

ณ วันที่ 31 ตุลาคม 2565 กลุ่มบริษัทมีหนี้สินรวม 1,330.91 ล้านบาท เพิ่มขึ้นจาก ณ วันที่ 31 ตุลาคม 2564 ซึ่งอยู่ที่ 1,790.86 ล้านบาท เนื่องจากในระหว่างปีมีการชำระเงินกู้ยืมจากสถาบันการเงินเพิ่มขึ้น

## ส่วนของผู้ถือหุ้น

ณ วันที่ 31 ตุลาคม 2565 ส่วนของผู้ถือหุ้นของบริษัทตามงบการเงินรวม อยู่ที่ 1,052.25 ล้านบาท เพิ่มขึ้นจาก ณ ช่วงเดียวกันของปี 2564 ซึ่งอยู่ที่ 971.64 ล้านบาท โดยเพิ่มขึ้นลงจากผลการดำเนินงานสำหรับงวด 2564/2565

เมื่อวันที่ 20 มีนาคม 2563 บริษัทมีการออกใบสำคัญแสดงสิทธิ TAPAC-W4 จำนวน 205,931,725 หน่วย โดยวันใช้สิทธิครั้งแรก คือวันที่ 30 มิถุนายน 2563 และวันใช้สิทธิครั้งสุดท้ายวันที่ 18 มีนาคม 2565 อัตราการใช้สิทธิ 1:1 ราคาใช้สิทธิ 9 บาทต่อหุ้น โดยในปี 2564/2565 มีผู้มาใช้สิทธิตามใบสำคัญแสดงสิทธิจำนวน 3 บาท

## ปัจจัยและอิทธิพลที่อาจมีผลต่อการดำเนินงานหรือฐานะการเงินในอนาคต

### ● การปรับตัวของอัตราดอกเบี้ย

ณ วันที่ 31 ตุลาคม 2565 บริษัทฯ มีหนี้สินทางการเงินกับสถาบันการเงินในประเทศ โดยเป็นเงินกู้ยืมระยะสั้น 215.448 ล้านบาท และเงินกู้ยืมระยะยาว 24.142 ล้านบาท โดยมีอัตราดอกเบี้ยเฉลี่ยอยู่ที่อัตราต่ำกว่าดอกเบี้ยเงินกู้ยืมขั้นต่ำ (MLR-) โดยในปีที่ผ่านมา อัตราดอกเบี้ยเงินกู้ยืมในปีที่ผ่านมามีแนวโน้มเพิ่มขึ้น แต่ทางบริษัทฯ ได้มีการชำระคืนเงินกู้ยืมระยะสั้นและระยะยาวอย่างต่อเนื่อง ทำให้มีต้นทุนทางการเงินลดลง นอกจากนี้ ในการใช้เงินกู้ยืมระยะสั้นและระยะยาว บริษัทฯ จะพิจารณาเปรียบเทียบโดยเลือกใช้แหล่งที่ทำให้บริษัทฯ มีต้นทุนทางการเงินต่ำ โดย ณ 31 ตุลาคม 2565 อัตราดอกเบี้ยของเงินกู้ยืมระยะสั้นและระยะยาวของบริษัทฯ และบริษัทในเครืออยู่ที่ร้อยละ 0.92 – 10.00

### ● ความสามารถในการขยายฐานลูกค้าของบริษัทฯ และบริษัทย่อย

ในช่วงที่ผ่านมา ทางผู้บริหารของบริษัทฯ ดำเนินนโยบายที่จะเพิ่มยอดขายด้วยการเพิ่มยอดขายสั่งซื้อทั้งจากลูกค้าที่มีอยู่ในปัจจุบันและการหาลูกค้าใหม่ บริษัทฯ ได้พยายามที่จะพัฒนาทีมการตลาดของบริษัทอย่างต่อเนื่อง ซึ่งทีมการตลาดของบริษัทเองก็ได้เข้าไปพบลูกค้ารายใหม่ๆ และแสดงผลงานของบริษัทอยู่ตลอดเวลาเพื่อให้ได้คำสั่งซื้อจากลูกค้าเหล่านั้นเพิ่มมากขึ้น นอกจากนี้ บริษัทฯ มุ่งเน้นการให้บริการครบวงจรทั้งการออกแบบและผลิตแม่พิมพ์ การผลิตและประกอบ ตรวจสอบ ทดสอบชิ้นส่วนพลาสติก เพื่อให้สามารถรองรับผลิตภัณฑ์ที่หลากหลายยิ่งขึ้น

### ● การขยายการทำธุรกิจไปสู่ธุรกิจรับเหมาก่อสร้างและอสังหาริมทรัพย์ที่ประเทศสวีเดน

กลุ่มบริษัทได้ดำเนินธุรกิจรับเหมาก่อสร้างที่ประเทศสวีเดนเพื่อเป็นการขยายธุรกิจไปยังธุรกิจรับเหมาก่อสร้างและธุรกิจอสังหาริมทรัพย์ ซึ่งจำเป็นต้องใช้เงินทุนในการลงทุน โดยเฉพาะอย่างยิ่งการลงทุนซื้ออสังหาริมทรัพย์ ทำให้บริษัทจะต้องระดมเงินทุนทั้งจากการเพิ่มทุนและการกู้ยืมเงินกู้ระยะยาว อย่างไรก็ตามบริษัทจะคงอัตราส่วนหนี้สินต่อส่วนของผู้ถือหุ้นไม่ให้เกินกว่า 2 เท่า เพื่อคงความสามารถในการขยายการลงทุนต่อไปในอนาคต

การลงทุนในธุรกิจที่ประเทศสวีเดนอาจทำให้บริษัทมีผลขาดทุนจากอัตราแลกเปลี่ยนและอาจกระทบต่อผลการดำเนินงานของบริษัท อย่างไรก็ตามบริษัทใช้แหล่งที่มาของเงินลงทุนและเงินกู้ยืมในสกุล SEK และเป็นเงินสกุลเดียวกันกับรายได้และค่าใช้จ่ายต่างๆที่จะเกิดขึ้น ดังนั้นจึงเป็นการสร้างสมดุลระหว่างรายได้และค่าใช้จ่ายต่างๆ ที่เกี่ยวข้องให้ได้อย่างมากที่สุด ดังนั้นบริษัทเชื่อว่าความเสี่ยงจากการขาดทุนจากอัตราแลกเปลี่ยนจะอยู่ในระดับที่ไม่สูงมากนัก

ในช่วงปีที่ผ่านมา C4 Hus AB ประสบปัญหาด้านการขาดแคลนวัสดุก่อสร้างและต้นทุนที่เพิ่มขึ้น อันเนื่องจากสงครามรัสเซีย ยูเครน

#### ● การขยายธุรกิจไปสู่ธุรกิจค้าปลีกเครื่องสำอาง

บริษัทย่อย ซีโพร โกลบอล ได้เริ่มมีรายได้จากธุรกิจค้าปลีกเครื่องสำอางในเดือนมีนาคม 2561 โดยการเปิดสาขาแรก และได้ขยายสาขาเพิ่มทั้งในกรุงเทพฯ และต่างจังหวัด จนมีทั้งหมด 9 สาขา ณ วันที่ 31 ตุลาคม 2563 เนื่องจากเล็งเห็นว่าธุรกิจดังกล่าวมีการเติบโตสูงและมีอัตรากำไรที่ดี อย่างไรก็ตามการทำธุรกิจดังกล่าวในช่วงต้นมีการแข่งขันค่อนข้างรุนแรง และมีความจำเป็นต้องใช้เงินลงทุนค่อนข้างมากในช่วงต้น อย่างไรก็ตาม ธุรกิจดังกล่าวได้รับผลกระทบจากโควิดและผลกระทบจากเศรษฐกิจค่อนข้างมากในช่วง 3 ปีที่ผ่านมา และ ณ 31 ตุลาคม 2565 มีสาขาที่ยังเปิดอยู่ทั้งสิ้น 1 สาขา

#### ข้อพิพาททางกฎหมาย

บริษัทฯ มีข้อพิพาททางกฎหมาย กันการไฟฟ้าส่วนภูมิภาค (กฟภ) เกี่ยวกับการปรับปรุงค่าไฟฟ้าย้อนหลัง 1 คดี โดยในช่วงกลางปี 2551 บริษัทฯ ได้เปลี่ยนมิเตอร์ไฟฟ้า จากแบบเดิม ซึ่งเจ้าหน้าที่ กฟภ ต้องเข้ามาจดมิเตอร์เป็นมิเตอร์แบบ MRI ซึ่งจะเก็บข้อมูลการใช้ไฟฟ้า ในระบบของ กฟภ (ซึ่ง กฟภ และบริษัทฯ สามารถ Log in เข้าไปในระบบเพื่อตรวจสอบการใช้ไฟฟ้าได้) และได้ใช้มิเตอร์ดังกล่าวมาตลอด โดยในช่วงปี 2551-2554 นั้น ก็ได้มีเรื่องกระแสไฟฟ้าตก, ดับบ่อยครั้ง ต่อมาบริษัทฯ ได้มีการแต่งตั้งคณะกรรมการอนุรักษ์พลังงานเพื่อให้สอดคล้องกับกฎหมาย ในเดือนเมษายน 2554 เจ้าหน้าที่แผนกซ่อมบำรุงของบริษัทฯ ได้ Log in เข้าไปในระบบ ภายหลังไฟฟ้าดับและกลับมาติดใหม่ พบว่าเหมือนกระแสไฟฟ้ามาไม่ครบ จึงได้แจ้งเจ้าหน้าที่ กฟภ ให้เข้ามาตรวจสอบอย่างต่อเนื่องจนกระทั่งเดือนมิถุนายน 2554 ทาง กฟภ ได้แจ้งว่ามีมิเตอร์เสีย จะทำการเปลี่ยนมิเตอร์ ต่อมาในปลายปี 2558 ได้มีเจ้าหน้าที่จาก กฟภ ส่วนกลางขออนุญาตเข้ามาประชุม โดยได้ชี้แจงว่า พบการเสียของ CT เฟส A ที่อ่านค่าได้ต่ำกว่าที่ควรจะเป็นร้อยละ 25 ทำให้ช่วงก่อนเปลี่ยนมิเตอร์ ทางบริษัทฯ เสียค่าไฟฟ้าต่ำกว่าที่ควร (ทางบริษัทฯ ใช้กระแสไฟฟ้าแบบ 3 เฟส แต่ในการวัดค่า กฟภ วัดค่าแค่ 2 เฟส คือ A และ C โดยเมื่อ C อ่านค่าได้ 100 A อ่านค่าได้ประมาณ 75) และได้ฟ้องบริษัทให้ชำระเงินค่าปรับปรุงกระแสไฟฟ้าย้อนหลังตั้งแต่ปี 2551 (ปีที่เปลี่ยนมิเตอร์เป็นแบบ MRI) ถึงเดือนมิถุนายน 2554 โดยอ้างว่ามีมิเตอร์แบบ MRI เฟส A น่าจะเสียตั้งแต่ติดตั้ง โดยได้ฟ้องร้องบริษัทในปี 2559 โดยทางบริษัทฯ เอง ได้ต่อสู้ว่าการตรวจสอบมิเตอร์ ติดตั้งรวมถึงการดูแลรักษา เป็นหน้าที่ของ กฟภ โดยบริษัทฯ ไม่ได้เข้าไปทำการปรับแต่งมิเตอร์แต่อย่างใด รวมถึงเอกสารแนบค่าฟ้อง ก็มีเอกสารรับรองว่า CT เฟส A ไม่เสีย (ตอนเบิกว่า เจ้าหน้าที่ กฟภ อ้างว่า ตัว CT ไม่เสีย แต่เสียที่สายไฟ)

เมื่อวันที่ 15 ธันวาคม 2563 ศาลได้มีคำสั่งไม่รับฎีกาในคดีดังกล่าว ทำให้คดีสิ้นสุดลง โดยบริษัทฯ ได้บันทึกขาดทุนจากคดีความเข้าไปในงบการเงินปี 2563 จำนวนเงิน 31.559 ล้านบาท (เงินต้นและดอกเบี้ยถึง 31 ตุลาคม 2563) และมีหนี้สินจากคดีความที่บันทึกอยู่ในงบแสดงฐานะการเงิน ณ วันที่ 31 ตุลาคม 2563 อยู่ที่ 28.577 ล้านบาท และได้ทยอยแบ่งจ่ายบางส่วนระหว่างปี 2564-2565 โดยมีหนี้สินจากคดีความที่บันทึกอยู่ในงบแสดงฐานะการเงิน ณ วันที่ 31 ตุลาคม 2565 อยู่ที่ 5.825 ล้านบาท

**ข้อมูลทั่วไปและข้อมูลสำคัญอื่น ๆ บริษัทที่ออกหลักทรัพย์**

ชื่อบริษัท	:	บริษัท ทาปาโก้ จำกัด (มหาชน) (“บริษัทฯ”)
ลักษณะการประกอบธุรกิจ	:	ประกอบธุรกิจผลิตและจัดจำหน่ายชิ้นส่วนพลาสติกวิศวกรรม (Engineering Plastic Parts) สำหรับใช้ผลิตเครื่องใช้ไฟฟ้า อุปกรณ์อิเล็กทรอนิกส์ เครื่องเสียงรถยนต์ และสำหรับผลิตภัณฑ์อื่น ๆ
ที่ตั้งสำนักงานใหญ่	:	เลขที่ 789/40 หมู่ 1 ตำบลหนองขาม อำเภอสรีราชา จังหวัดชลบุรี 20230
เลขทะเบียนบริษัท	:	0107545000268 (เลขเดิม 40854500699)
Homepage	:	<a href="http://www.tapaco.com">http://www.tapaco.com</a>
โทรศัพท์	:	038- 296339-41, 038-296391-2
โทรสาร	:	038-296342
ทุนจดทะเบียน / ทุนจดทะเบียนชำระแล้ว	:	617,795,851 บาท / 411,864,308 บาท
จำนวนหุ้นสามัญที่ออก	:	411,864,308 หุ้น มูลค่าที่ตราไว้ หุ้นละ 1.00 บาท

บริษัทย่อย, บริษัทร่วม	:	บริษัท ทาपाโก้ โมลด์ จำกัด เลขที่ 789/10 หมู่ 1 ตำบลหนองขาม, อำเภอศรีราชา, จังหวัดชลบุรี 20230 โทรศัพท์ : 038-296-390 โทรสาร : 038-296-389 ความสัมพันธ์ : บริษัทถือหุ้นในบริษัท ทาपाโก้ โมลด์ อัตราส่วนร้อยละ 98.49 ของทุนจดทะเบียนชำระแล้ว 45 ล้านบาท บริษัท C4 Hus AB ประเทศสวีเดน ความสัมพันธ์ : บริษัทถือหุ้นใน C4 Hus AB ในอัตราส่วนร้อยละ 75.25 ของทุนจดทะเบียน 10,100,000.- SEK บริษัท C4 Assets AB ประเทศสวีเดน ความสัมพันธ์ : บริษัทถือหุ้นใน C4 Assets AB ในอัตราส่วนร้อยละ 99.82 ของทุนจดทะเบียน 27,550,000.- SEK บริษัท ซีโพร พร็อพเพอร์ตี้ส์ (ประเทศไทย) จำกัด ความสัมพันธ์ : บริษัทถือหุ้นใน ซีโพร พร็อพเพอร์ตี้ส์ (ประเทศไทย) ในอัตราส่วนร้อยละ 100 ของทุนจดทะเบียน 45 ล้านบาท (ชำระแล้วร้อยละ 100) บริษัท ซีโพร โกลบอล จำกัด ความสัมพันธ์ : บริษัทถือหุ้นใน ซีโพร โกลบอล จำกัด ในอัตราส่วนร้อยละ 100 ของทุนจดทะเบียน 100 ล้านบาท (ชำระแล้วร้อยละ 94.50) บริษัท ซีโพร พร็อพเพอร์ตี้ส์ 2 จำกัด ความสัมพันธ์ : บริษัทถือหุ้นใน ซีโพร พร็อพเพอร์ตี้ส์ 2 จำกัด ในอัตราส่วนร้อยละ 100 ของทุนจดทะเบียน 50 ล้านบาท (ชำระแล้วร้อยละ 25) บริษัท ซีโพร พร็อพเพอร์ตี้ส์ 3 จำกัด ความสัมพันธ์ : บริษัทถือหุ้นใน ซีโพร พร็อพเพอร์ตี้ส์ 3 จำกัด ในอัตราส่วนร้อยละ 100 ของทุนจดทะเบียน 50 ล้านบาท (ชำระแล้วร้อยละ 25) บริษัท ซีโพร คอร์ปอเรชั่น จำกัด ความสัมพันธ์ : บริษัทถือหุ้นใน ซีโพร คอร์ปอเรชั่น จำกัด ในอัตราส่วนร้อยละ 100 ของทุนจดทะเบียน 5 ล้านบาท (ชำระแล้วร้อยละ 100)
------------------------	---	---

**บุคคลอ้างอิง**

1. นายทะเบียนหลักทรัพย์ : บริษัท ศูนย์รับฝากหลักทรัพย์ (ประเทศไทย) จำกัด  
93 ถนนรัชดาภิเษก แขวงดินแดง เขตดินแดง กรุงเทพฯ 10400  
โทรศัพท์ : 02009-9000  
โทรสาร : 02009-9991
  
2. ผู้สอบบัญชี: นายปิตินันท์ สีสมาธวัฒน์  
ผู้สอบบัญชีรับอนุญาต เลขที่ 11133  
บริษัท พีเคเอฟ ออดิท (ประเทศไทย) จำกัด  
98 อาคารสารทศสแควร์ ออฟฟิศ ทาวเวอร์ ชั้น 28  
ยูนิต 2812 ถนนสาทรเหนือ แขวงสีลม  
เขตบางรัก, กรุงเทพฯ 10500  
โทรศัพท์ 02-1081591
  
3. ที่ปรึกษากฎหมาย: บุญสมและมานิช ทนายความ จำกัด  
104 อาคารปิ่นวงษ์ ชั้น 9  
ถนนสุรวงศ์ แขวงสี่พระยา  
เขตบางรัก กรุงเทพฯ 10500  
โทรศัพท์ 02-6370188-93  
โทรสาร 02-2369268

## ส่วนที่ 2 การกำกับดูแลกิจการ

### นโยบายการกำกับดูแลกิจการ

#### โครงสร้างการจัดการ

โครงสร้างการจัดการของบริษัทประกอบด้วยคณะกรรมการทั้งสิ้นจำนวน 3 ชุด คือ คณะกรรมการบริษัท, คณะกรรมการบริหาร และคณะกรรมการตรวจสอบ และเพื่อให้มีการกระจายอำนาจในการตัดสินใจและบริหารงาน บริษัทยังได้มีการแต่งตั้งคณะผู้บริหารซึ่งประกอบไปด้วยเจ้าหน้าที่ระดับบริหารซึ่งมีความรู้ความสามารถและประสบการณ์ที่ยาวนานในธุรกิจผลิตชิ้นส่วนพลาสติกวิศวกรรม คณะกรรมการและเจ้าหน้าที่ระดับบริหารของบริษัททุกท่านประกอบด้วยผู้ทรงคุณวุฒิที่มีคุณสมบัติครบตามมาตรา 68 แห่งพระราชบัญญัติบริษัทมหาชน จำกัด พ.ศ. 2535 ทุกประการ คณะกรรมการต่างๆ ของบริษัท มีดังต่อไปนี้

#### คณะกรรมการบริษัท

ณ วันที่ 31 ตุลาคม 2565 บริษัทมีกรรมการทั้งหมดจำนวน 8 ท่าน ดังรายนามต่อไปนี้

1) นายณัฐพงษ์	ปัญจวรรณ	ประธานกรรมการ
2) นายโสฬส	ตั้งในธรรม	กรรมการ
3) นายศักดา	เกตรอด	กรรมการ
4) นายนารูธิษะ	อาเบะ	กรรมการ
5) นายเชนทร์	วิวัฒน์บวรวงศ์	กรรมการอิสระและประธานกรรมการตรวจสอบ
6) นายวินัย	นิยโมสถ	กรรมการอิสระและกรรมการตรวจสอบ
7) นายไกรศรี	ภูวปะจิม	กรรมการอิสระและกรรมการตรวจสอบ
8) นายทักษิณ	ลิมสุวรรณ	กรรมการ

โดยมีนายโสฬส ตั้งในธรรมเป็นเลขานุการคณะกรรมการบริษัท

\*รายละเอียดปรากฏตามเอกสารแนบ 1

#### กรรมการผู้มีอำนาจลงนามแทนบริษัทฯ

-นายโสฬส ตั้งในธรรม หรือนายณัฐพงษ์ ปัญจวรรณ หรือนายศักดา เกตรอด สองในสามคน ดังกล่าวลงลายมือชื่อร่วมกันและประทับตราสำคัญของบริษัทฯ

#### อำนาจหน้าที่ของคณะกรรมการบริษัท

คณะกรรมการบริษัทมีหน้าที่และความรับผิดชอบหลักดังต่อไปนี้

1. จัดการบริษัทฯให้เป็นไปตามกฎหมาย วัตถุประสงค์ และข้อบังคับของบริษัทฯ ตลอดจนมติของที่ประชุมผู้ถือหุ้นที่ชอบด้วยกฎหมายด้วยความซื่อสัตย์สุจริตและระมัดระวังรักษาผลประโยชน์ของบริษัทฯ
2. กำหนดเป้าหมาย แนวทาง นโยบาย แผนงานและงบประมาณของบริษัทฯ ควบคุมกำกับดูแลการบริหารและการจัดการของคณะผู้บริหารให้เป็นไปตามนโยบายที่ได้รับมอบหมาย เว้นแต่

ในเรื่องดังต่อไปนี้ คณะกรรมการต้องได้รับมติอนุมัติของที่ประชุมผู้ถือหุ้นก่อนการดำเนินการอันได้แก่ เรื่องที่กฎหมายกำหนดให้ต้องได้รับมติอนุมัติของที่ประชุมผู้ถือหุ้น เช่น การเพิ่มทุน การลดทุน การออกหุ้นกู้ การขายหรือโอนกิจการของบริษัทฯ ทั้งหมดหรือบางส่วนที่สำคัญให้แก่บุคคลอื่น หรือการซื้อหรือรับโอนกิจการของบริษัทอื่นมาเป็นของบริษัทฯ การแก้ไขหนังสือบริคณห์สนธิหรือข้อบังคับ เป็นต้น

3. คณะกรรมการอาจแต่งตั้งกรรมการจำนวนหนึ่งตามที่เห็นสมควรให้เป็น คณะผู้บริหาร เพื่อปฏิบัติงานตามที่ได้รับมอบหมายจากคณะกรรมการบริษัท และให้คณะกรรมการตั้งเจ้าหน้าที่ระดับบริหารท่านหนึ่งเป็นประธานคณะผู้บริหาร ทั้งนี้ เจ้าหน้าที่ระดับบริหารมีสิทธิได้รับค่าตอบแทนและบำเหน็จตามที่ที่ประชุมคณะกรรมการบริษัทกำหนด โดยไม่กระทบกระเทือนถึงสิทธิของเจ้าหน้าที่ระดับบริหารในอันที่จะได้รับค่าตอบแทนและผลประโยชน์อย่างอื่นในฐานะที่เป็นกรรมการหรือพนักงานของบริษัทฯ
4. คณะกรรมการอาจแต่งตั้งบุคคลอื่นใดให้ดำเนินการกิจการของบริษัทฯ ภายใต้การควบคุมของคณะกรรมการหรืออาจมอบอำนาจเพื่อให้บุคคลดังกล่าวมีอำนาจตามที่คณะกรรมการเห็นสมควรและภายในเวลาที่คณะกรรมการเห็นสมควรและคณะกรรมการอาจยกเลิก เพิกถอน เปลี่ยนแปลง หรือแก้ไขอำนาจนั้น ๆ ก็ได้

ทั้งนี้ ในกรณีที่มีการดำเนินการใดที่กรรมการท่านใด หรือบุคคลที่อาจมีความขัดแย้ง (ตามประกาศของคณะกรรมการ ก.ล.ต.) มีส่วนได้เสียหรือความขัดแย้งทางผลประโยชน์ กรรมการท่านนั้นไม่มีอำนาจอนุมัติการดำเนินการดังกล่าว

#### คณะกรรมการตรวจสอบ

ณ วันที่ 31 ตุลาคม 2565 บริษัทมีกรรมการตรวจสอบทั้งหมดจำนวน 3 ท่าน\* ดังมีรายนามต่อไปนี้

- |              |                |                      |
|--------------|----------------|----------------------|
| 1) นายเชนทร์ | วิวัฒน์บรรวงศ์ | ประธานกรรมการตรวจสอบ |
| 2) นายวินัย  | นิยโมสถ        | กรรมการตรวจสอบ       |
| 3) นายไกรศรี | ภูวะปัจฉิม     | กรรมการตรวจสอบ       |

โดยกรรมการตรวจสอบที่มีความรู้ในการสอบทานงบการเงิน คือนายวินัย นียโมสถ ซึ่งสำเร็จการศึกษาระดับปริญญาตรี จุฬาลงกรณ์มหาวิทยาลัย และปัจจุบันดำรงตำแหน่งประธานกรรมการสหกรณ์ร้านค้าจุฬาลงกรณ์ และมีประสบการณ์ในตำแหน่งหัวหน้ากองภาษีประกันภัยฝ่ายการเงิน ธุรกิจในเครือ กฟผ.

กรรมการตรวจสอบและกรรมการอิสระทุกท่าน ไม่มีการดำรงตำแหน่งในบริษัทย่อย หรือได้รับค่าตอบแทนใด ๆ จากบริษัทย่อย และไม่มีความสัมพันธ์เชิงธุรกิจ หรือให้บริการทางวิชาชีพอื่นใดแก่บริษัทฯ และบริษัทย่อย

โดยมีนายโสฬส ตั้งในธรรม เป็นเลขานุการคณะกรรมการตรวจสอบ

\*รายละเอียดปรากฏตามเอกสารแนบ 1



### อำนาจหน้าที่ของกรรมการตรวจสอบ

คณะกรรมการตรวจสอบมีหน้าที่และความรับผิดชอบตามข้อกำหนด และหลักเกณฑ์ของคณะกรรมการกำกับหลักทรัพย์และตลาดหลักทรัพย์ และตลาดหลักทรัพย์แห่งประเทศไทย และให้รายงานตรงต่อคณะกรรมการบริษัท

คณะกรรมการตรวจสอบมีอำนาจหน้าที่และความรับผิดชอบหลักดังต่อไปนี้

1. สอบทานให้บริษัทมีการรายงานทางการเงินอย่างถูกต้อง และเพียงพอ
2. สอบทานให้บริษัทมีระบบการควบคุมภายใน (Internal Control) และระบบตรวจสอบภายใน (Internal Audit) ที่เหมาะสมและมีประสิทธิผล และพิจารณาความเป็นอิสระของหน่วยงานตรวจสอบภายใน ตลอดจนให้ความเห็นชอบในการพิจารณาแต่งตั้ง โยกย้าย เลิกจ้างหัวหน้าหน่วยงานตรวจสอบภายใน หรือหน่วยงานอื่นใดที่รับผิดชอบเกี่ยวกับการตรวจสอบภายใน
3. สอบทานให้บริษัทปฏิบัติตามกฎหมายว่าด้วยหลักทรัพย์และตลาดหลักทรัพย์ ข้อกำหนดของตลาดหลักทรัพย์ หรือกฎหมายที่เกี่ยวข้องกับธุรกิจของบริษัท
4. พิจารณา คัดเลือก เสนอแต่งตั้ง หรือเลิกจ้าง บุคคลซึ่งมีความเป็นอิสระเพื่อทำหน้าที่เป็นผู้สอบบัญชีของบริษัท และเสนอคำตอบแทนของบุคคลดังกล่าว รวมทั้งเข้าร่วมประชุมกับผู้สอบบัญชีโดยไม่มีฝ่ายจัดการเข้าร่วมประชุมอย่างน้อยปีละ 1 ครั้ง
5. พิจารณารายการที่เกี่ยวข้องกันหรือรายการที่อาจมีความขัดแย้งทางผลประโยชน์ ให้เป็นไปตามกฎหมาย และข้อกำหนดของตลาดหลักทรัพย์ ทั้งนี้ เพื่อให้มั่นใจว่ารายการดังกล่าวสมเหตุสมผลและเป็นประโยชน์สูงสุดต่อบริษัท
6. จัดทำรายงานของคณะกรรมการตรวจสอบโดยเปิดเผยไว้ในรายงานประจำปีของบริษัท ซึ่งรายงานดังกล่าวต้องลงนามโดยประธานคณะกรรมการตรวจสอบ และต้องประกอบด้วยข้อมูลอย่างน้อยดังต่อไปนี้
  - (ก) ความเห็นเกี่ยวกับความถูกต้องครบถ้วน เป็นที่เชื่อถือได้ของรายงานทางการเงินของบริษัท
  - (ข) ความเห็นเกี่ยวกับความเพียงพอของระบบควบคุมภายในของบริษัท
  - (ค) ความเห็นเกี่ยวกับการปฏิบัติตามกฎหมายว่าด้วยหลักทรัพย์และตลาดหลักทรัพย์ ข้อกำหนดของตลาดหลักทรัพย์ หรือกฎหมายที่เกี่ยวข้องกับธุรกิจของบริษัท
  - (ง) ความเห็นเกี่ยวกับความเหมาะสมของผู้สอบบัญชี
  - (จ) ความเห็นเกี่ยวกับรายการที่อาจมีความขัดแย้งทางผลประโยชน์
  - (ฉ) จำนวนการประชุมคณะกรรมการตรวจสอบ และการเข้าร่วมประชุมของกรรมการตรวจสอบแต่ละท่าน
  - (ช) ความเห็นหรือข้อสังเกตโดยรวมที่คณะกรรมการตรวจสอบได้รับการปฏิบัติหน้าที่ตามกฎหมาย (Charter)
  - (ซ) รายการอื่นที่เห็นว่าผู้ถือหุ้นและผู้ลงทุนทั่วไปควรทราบภายใต้ขอบเขตหน้าที่และความรับผิดชอบที่ได้รับมอบหมายจากคณะกรรมการบริษัท
7. ปฏิบัติการอื่นใดตามที่คณะกรรมการของบริษัทมอบหมายด้วยความเห็นชอบจากคณะกรรมการตรวจสอบ

ทั้งนี้ การมอบอำนาจดังกล่าวข้างต้น คณะกรรมการตรวจสอบจะต้องปฏิบัติตามข้อกำหนด และระเบียบวาระต่าง ๆ ที่ได้รับอนุมัติจากคณะกรรมการบริษัท และต้องไม่อนุมัติรายการใด ๆ ที่ตนเองหรือบุคคลที่อาจมีความขัดแย้งทางผลประโยชน์ มีส่วนได้ส่วนเสีย หรืออาจมีความขัดแย้งทางผลประโยชน์ในลักษณะอื่นใดกับบริษัทฯ และบริษัทย่อย และจะต้องเปิดเผยรายการดังกล่าวต่อคณะกรรมการบริษัทเพื่อให้คณะกรรมการบริษัทพิจารณา

### คณะกรรมการบริหาร/ผู้บริหาร

ณ วันที่ 31 ตุลาคม 2565 บริษัทฯมีคณะผู้บริหารซึ่งประกอบไปด้วยเจ้าหน้าที่ระดับบริหารจำนวน 6 ท่าน ดังรายนามต่อไปนี้

- |                          |   |
|--------------------------|---|
| 1. นายโสฬส ตั้งในธรรม    | กรรมการผู้จัดการ/ กรรมการบริหาร                                 |
| 2. นายนารูธิชะ อาเบะ     | รองกรรมการผู้จัดการ / กรรมการบริหาร                             |
| 3. นายชินอิชิ อิจิมา     | ผู้จัดการฝ่ายวิศวกรรม   |
| 4. นายศักดิ์ดา เกิดรอด   | ผู้อำนวยการส่วนฉีดพลาสติก ประกอบ และส่วนการผลิต / กรรมการบริหาร |
| 5. นางสาวนันทนา ยุบลไมล์ | ผู้จัดการส่วนบัญชี  |
| 6. นายคิโยชิ อุซึมิ      | ผู้จัดการฝ่ายการตลาด  |

คณะผู้บริหารมีหน้าที่ให้คำปรึกษา เสนอแนะ และ/หรือ ร่วมพิจารณาให้ความเห็นเพื่อประกอบการตัดสินใจของกรรมการผู้จัดการในเรื่องต่างๆ ที่เกี่ยวข้องกับการดำเนินธุรกิจของบริษัทฯ

อย่างไรก็ตาม อำนาจหน้าที่ของคณะผู้บริหารต้องอยู่ภายใต้หลักเกณฑ์ของกฎหมายและกฎระเบียบข้อบังคับของบริษัทฯ และคณะผู้บริหารจะไม่มีอำนาจในการทำรายการ หรืออนุมัติการทำรายการที่คณะผู้บริหารมีส่วนได้ส่วนเสีย หรืออาจมีความขัดแย้งทางผลประโยชน์ในลักษณะอื่นใดกับบริษัทฯหรือบริษัทย่อย หากมีกรณีดังกล่าว ให้คณะผู้บริหารนำเสนอต่อคณะกรรมการบริษัทเพื่อพิจารณาต่อไป

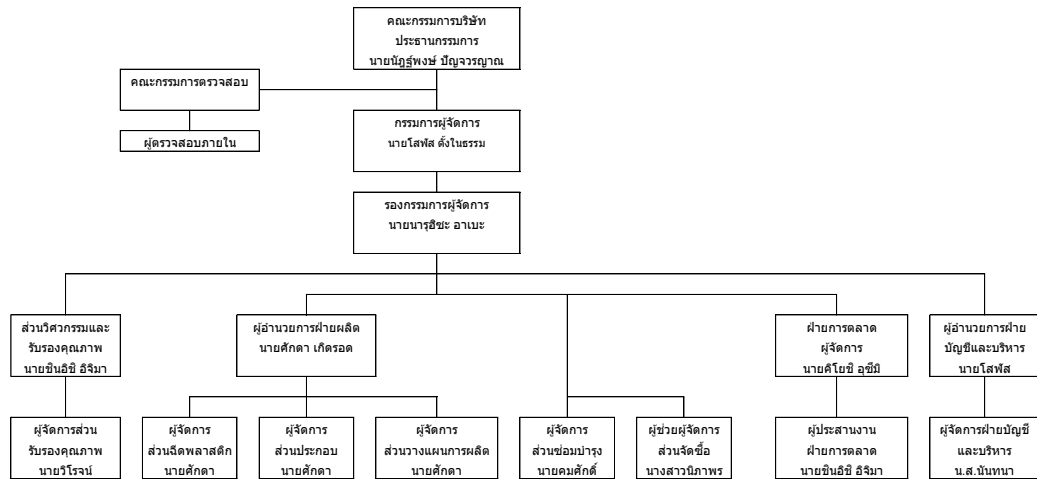
### ขอบเขตอำนาจหน้าที่ของกรรมการผู้จัดการ

- ดำเนินงานและบริหารจัดการการดำเนินธุรกิจตามปกติของบริษัทฯ
- มีอำนาจพิจารณาอนุมัติการทำธุรกรรมในการดำเนินธุรกิจตามปกติของบริษัทฯซึ่งรวมถึงการกู้หรือการขอสินเชื่อ (รวมทั้งการเข้าเป็นผู้ค้ำประกัน) โดยมีวงเงินในแต่ละรายการไม่เกิน 5 ล้านบาท หรือเทียบเท่าในสกุลเงินอื่น โดยวงเงินดังกล่าวให้เป็นไปตามระเบียบอำนาจอนุมัติและดำเนินการของบริษัทฯซึ่งผ่านการพิจารณาจากคณะกรรมการของบริษัทฯแล้ว ทั้งนี้ วงเงินดังกล่าวอาจเปลี่ยนแปลงได้ตามความเหมาะสม โดยขึ้นอยู่กับดุลพินิจของคณะกรรมการบริษัท
- เสนอให้คณะกรรมการบริษัทพิจารณาอนุมัติในเรื่องดังต่อไปนี้
  - เป้าหมาย
  - นโยบายธุรกิจ
  - แผนธุรกิจ
  - กลยุทธ์ทางธุรกิจ
  - อำนาจการบริหารงาน
  - งบประมาณรายจ่ายประจำปี

4. ดำเนินงานและบริหารจัดการการดำเนินธุรกิจของบริษัทฯให้เป็นไปตามนโยบายธุรกิจ แผนธุรกิจ และกลยุทธ์ทางธุรกิจที่คณะกรรมการบริษัทได้อนุมัติแล้ว
5. มอบอำนาจหรือมอบหมายให้บุคคลอื่นใดที่กรรมการผู้จัดการเห็นสมควรทำหน้าที่แทน กรรมการผู้จัดการในเรื่องที่จำเป็นและสมควร โดยให้อยู่ในดุลพินิจของกรรมการผู้จัดการ ซึ่งอยู่ภายใต้หลักเกณฑ์ของกฎหมายและกฎระเบียบข้อบังคับของบริษัทฯ
6. ปฏิบัติหน้าที่อื่น ๆ ตามที่ได้รับมอบหมายจากคณะกรรมการบริษัทในแต่ละคราว

ทั้งนี้ ในกรณีที่การดำเนินการใดที่กรรมการผู้จัดการหรือบุคคลที่อาจมีความขัดแย้ง (ตามประกาศของคณะกรรมการ ก.ล.ต.) มีส่วนได้เสียหรือมีความขัดแย้งทางผลประโยชน์ กรรมการผู้จัดการไม่มีอำนาจอนุมัติการดำเนินการดังกล่าว โดยกรรมการผู้จัดการต้องนำเสนอ เรื่องดังกล่าวต่อคณะกรรมการบริษัท เพื่อให้คณะกรรมการบริษัทพิจารณาต่อไป ทั้งนี้ ภายใต้หลักเกณฑ์ของกฎหมายและกฎระเบียบข้อบังคับของบริษัทฯ

โครงสร้างองค์กร บริษัท ทาปาโก้ จำกัด (มหาชน)



**การสรรหากรรมการ****คณะกรรมการบริษัท**

การคัดเลือกบุคคลที่จะแต่งตั้งเป็นกรรมการของบริษัท ไม่ได้ผ่านขั้นตอนของ คณะกรรมการสรรหา (Nominating Committee) อย่างไรก็ตาม บริษัทฯได้กำหนดแนวทาง ในการแต่งตั้งกรรมการบริษัทดังนี้

1. คณะกรรมการจะเป็นผู้พิจารณาคัดเลือกตามเกณฑ์ ประสิทธิภาพ ปฏิภรณ์ ความสามารถ และอุปนิสัย และนำเสนอต่อผู้ถือหุ้นต่อไป
2. ในการประชุมสามัญประจำปีผู้ถือหุ้นทุกครั้ง ข้อบังคับของบริษัทฯกำหนดให้ กรรมการต้องลาออกจากตำแหน่งอย่างน้อยหนึ่งในสาม (1/3) เป็นอัตรา ถ้า จำนวนกรรมการที่จะแบ่งออกให้ตรงเป็นสามส่วนไม่ได้ ก็ให้ออกโดยจำนวนที่ใกล้เคียงที่สุดกับหนึ่งในสาม กรรมการที่จะต้องออกจากตำแหน่งในปีแรก และปีที่สอง ภายหลังจดทะเบียนบริษัทนั้นให้จับสลากกันว่าผู้ใดจะออก ส่วนปีหลัง ๆ ต่อไป ให้กรรมการคนที่อยู่ในตำแหน่งที่นานที่สุดนั้นเป็นผู้ที่ออกจากตำแหน่ง กรรมการ ที่จะออกตามวาระนี้อาจถูกเลือกเข้ามาดำรงตำแหน่งใหม่ก็ได้

ทั้งนี้ข้อบังคับของบริษัทฯกำหนดให้ที่ประชุมผู้ถือหุ้นเลือกกรรมการตามหลักเกณฑ์และ วิธีการดังต่อไปนี้

1. ผู้ถือหุ้นคนหนึ่งมีคะแนนเสียงเท่ากับหนึ่งหุ้นต่อหนึ่งเสียง
2. ผู้ถือหุ้นแต่ละคนจะใช้คะแนนเสียงที่มีอยู่ตาม 1) เลือกตั้งบุคคลคนเดียวหรือหลายคนเป็นกรรมการก็ได้ แต่จะแบ่งคะแนนเสียงให้แก่ผู้ใดมากที่สุดเพียงใด ไม่ได้
3. บุคคลซึ่งได้รับคะแนนเสียงสูงสุดตามลำดับลงมาเป็นผู้ได้รับการเลือกตั้งเป็น กรรมการเท่ากับจำนวนกรรมการที่จะพึงมีหรือจะพึงเลือกตั้งในครั้งนั้น ในกรณีที่ บุคคลซึ่งได้รับการคัดเลือกในลำดับถัดลงมามีคะแนนเสียงเท่ากันเกินจำนวน กรรมการที่จะพึงมีหรือพึงเลือกตั้งในครั้งนั้น ให้ผู้เป็นประธานเป็นผู้ออกเสียงชี้ขาดเพิ่มอีกหนึ่งเสียง

ในกรณีที่ตำแหน่งกรรมการว่างลงเพราะสาเหตุอื่น นอกเหนือไปจากการออกตามวาระ ให้คณะกรรมการเลือกบุคคลอื่นซึ่งมีคุณสมบัติและไม่มีลักษณะต้องห้ามตามกฎหมายว่าด้วยบริษัทมหาชนจำกัดเข้าเป็นกรรมการแทนในการประชุมกรรมการคราวถัดไป เว้นแต่วาระของกรรมการจะเหลือน้อยกว่า 2 เดือน โดยบุคคลซึ่งได้รับการเลือกตั้งเป็นกรรมการแทนจะอยู่ในตำแหน่งกรรมการได้เพียงเท่าวาระที่ยังเหลืออยู่ของ กรรมการที่เข้าไปแทน โดยมติของกรรมการดังกล่าว ต้องประกอบไปด้วยคะแนนเสียง ไม่น้อยกว่า 3 ใน 4 ของกรรมการที่ยังเหลืออยู่

**คณะกรรมการตรวจสอบ**

ที่ประชุมผู้ถือหุ้นหรือที่ประชุมคณะกรรมการบริษัทเป็นผู้แต่งตั้งคณะกรรมการ ตรวจสอบ โดยให้มีวาระการดำรงตำแหน่งคราวละ 2 ปี โดยกรรมการตรวจสอบซึ่งพ้นจากตำแหน่งตามวาระอาจจะได้รับการแต่งตั้งใหม่อีกก็ได้

### คณะกรรมการ, อนุกรรมการย่อยอื่น ๆ

บริษัทฯ ไม่ได้มีการแต่งตั้งคณะกรรมการหรือคณะกรรมการย่อยอื่นใด นอกจากคณะกรรมการบริหาร เนื่องจากเห็นว่า ขนาดและระบบการบริหารในปัจจุบันมีความเหมาะสมพอเพียง โดยคณะกรรมการบริหารเป็นผู้พิจารณา สรรหาบุคคลที่มีคุณสมบัติเหมาะสมเพื่อดำรงตำแหน่งกรรมการและผู้บริหารระดับสูง เพื่อนำเสนอต่อที่ประชุมผู้ถือหุ้นพิจารณาแต่งตั้ง โดยพิจารณาจากความรู้ความสามารถ ประสบการณ์ ความเข้าใจในธุรกิจ หน้าทีรับผิดชอบ และความรู้ด้านบริษัทภิบาล รวมถึงสามารถอุทิศเวลาในการปฏิบัติงาน รวมถึงกำหนดค่าตอบแทนที่เหมาะสมมีอัตราเดียวกันกับธุรกิจประเภทเดียวกัน โดย ณ วันที่ 31 ตุลาคม 2564 บริษัทฯ มีคณะกรรมการที่เป็น executive director ที่ได้รับเงินเดือนประจำ ได้แก่ นายโสฬส ตั้งในธรรม ตำแหน่งกรรมการผู้จัดการ นายศักดิ์ เกียรติรอด ตำแหน่งผู้อำนวยการฝ่ายผลิต นายนารูธิชะ อาเบะ ตำแหน่งรองกรรมการผู้จัดการ และผู้อำนวยการฝ่ายการตลาด

### ค่าตอบแทนกรรมการและผู้บริหาร

#### ค่าตอบแทนที่เป็นตัวเงิน

ค่าตอบแทนคณะกรรมการบริษัท*		หน่วย : พันบาท		
ค่าตอบแทน	2563/2564		2564/2565	
	จำนวนราย	ค่าตอบแทน	จำนวนราย	ค่าตอบแทน
เบี้ยประชุม เงินเดือนและโบนัส	8	14,561	8	16,675

#### ค่าตอบแทนอื่น ๆ

- บริษัทฯ ได้มอบยานพาหนะในการเดินทางมาปฏิบัติงานพร้อมคนขับรถให้แก่ผู้บริหารชาวไทยและญี่ปุ่น
- บริษัทฯ จ่ายค่าตัวเครื่องบินในการเดินทางไปและกลับจากประเทศญี่ปุ่น สำหรับการลาพักร้อนแก่ผู้บริหารชาวญี่ปุ่น ปีละ 1 ครั้ง

### การกำกับดูแลกิจการ

บริษัทฯ ได้ให้ความสำคัญในการกำกับดูแลกิจการเป็นอย่างมาก จากความเชื่อที่ว่า การกำกับดูแลกิจการเป็นระบบที่จัดให้มีกระบวนการและโครงสร้างของภาวะผู้นำและการควบคุมของกิจการให้มีความรับผิดชอบต่อหน้าที่ด้วยความโปร่งใสและสร้างความสามารถในการแข่งขันเพื่อรักษาเงินทุนและเพิ่มพูนคุณค่าให้กับผู้ถือหุ้นในระยะยาว ภายในกรอบการมีจริยธรรมที่ดี โดยคำนึงถึงผู้มีส่วนได้ส่วนเสียอื่นและสังคมโดยรวม

ในส่วนของความคืบหน้าในการปฏิบัติตามหลักการกำกับดูแลกิจการที่ดี 5 หมวด ตามที่ตลาดหลักทรัพย์แห่งประเทศไทยกำหนดนั้น บริษัทฯ ขอรายงานเรียงตามลำดับของหลักการในแต่ละหัวข้อดังต่อไปนี้

## สิทธิของผู้ถือหุ้น

เพื่อให้การดำเนินธุรกิจของบริษัทฯ มีการเจริญเติบโตอย่างต่อเนื่องและเพิ่มความเชื่อมั่นให้แก่ผู้ลงทุนและผู้ที่เกี่ยวข้องทุกฝ่าย บริษัทฯ จึงกำหนดนโยบายในการกำกับดูแลกิจการ โดยให้คณะกรรมการบริษัทถือปฏิบัติดังต่อไปนี้

- จะบริหารงานด้วยความระมัดระวัง รับผิดชอบต่อการปฏิบัติหน้าที่ด้วยความสามารถและประสิทธิภาพที่เพียงพอ เพื่อให้เกิดประโยชน์สูงสุดต่อผู้ถือหุ้น
- มุ่งที่จะดำเนินงานอย่างมีจริยธรรม ดูแลให้พนักงานทุกระดับปฏิบัติหน้าที่ด้วยความซื่อสัตย์สุจริต ไม่แสวงหาประโยชน์ส่วนตน และปฏิบัติตามกฎเกณฑ์และระเบียบต่าง ๆ อย่างถูกต้องและครบถ้วน
- ดำเนินงานด้วยความโปร่งใส สามารถตรวจสอบได้ เปิดเผยข้อมูลอย่างเพียงพอแก่ผู้ที่เกี่ยวข้องทุกฝ่าย
- ดำเนินธุรกิจโดยคำนึงถึงความเสี่ยงอยู่เสมอ โดยมีการควบคุมและบริหารความเสี่ยงในระดับที่เหมาะสม
- ดูแลมิให้เกิดปัญหาความขัดแย้งทางผลประโยชน์ รับผิดชอบต่อการตัดสินใจและการกระทำของตนเอง
- การปฏิบัติต่อผู้ถือหุ้น และผู้มีส่วนได้ส่วนเสียอย่างเท่าเทียมกัน และเป็นธรรมต่อทุกฝ่าย
- เปิดเผยสารสนเทศต่าง ๆ ให้แก่ผู้ถือหุ้นและผู้มีส่วนได้ส่วนเสียทุกกลุ่มได้รับทราบอย่างเพียงพอ ทั้งถึงสม่ำเสมอและทันต่อเหตุการณ์

คณะกรรมการตระหนักถึงสิทธิและความเท่าเทียมกันของผู้ถือหุ้น โดยในการประชุมผู้ถือหุ้นในแต่ละครั้ง บริษัทฯ ได้จัดส่งหนังสือเชิญประชุมพร้อมทั้งข้อมูลประกอบการประชุมในวาระต่าง ๆ ให้ผู้ถือหุ้นได้รับทราบล่วงหน้าก่อนการประชุม เพื่อให้ผู้ถือหุ้นสามารถใช้ประกอบการตัดสินใจลงคะแนนเสียง นอกเหนือจากการประชุมสามัญประจำปีผู้ถือหุ้นแล้ว หากมีความจำเป็นต้องเสนอวาระพิเศษเป็นกรณีเร่งด่วนซึ่งกระทบหรือเกี่ยวข้องกับผลประโยชน์ของผู้ถือหุ้นหรือเกี่ยวข้องกับเงื่อนไขหรือกฎระเบียบของทางที่ต้องขออนุมัติจากผู้ถือหุ้น บริษัทฯ จะเรียกประชุมวิสามัญผู้ถือหุ้นเป็นกรณีไป

### การประชุมผู้ถือหุ้น

ในหนังสือเชิญประชุม ผู้ถือหุ้นจะได้ทราบวัน เวลา สถานที่ประชุม ตลอดจนรายละเอียดวาระในการประชุม ในการประชุมผู้ถือหุ้นในแต่ละครั้ง ประธานในที่ประชุมได้เปิดโอกาสให้ผู้ถือหุ้นสอบถามและแสดงความคิดเห็น และข้อเสนอแนะได้ รายงานการประชุมผู้ถือหุ้นจะถูกนำเสนอให้ผู้ถือหุ้นพิจารณารับรองในการประชุมผู้ถือหุ้นครั้งถัดไป

บริษัทฯ ได้จัดเก็บรายงานการประชุมผู้ถือหุ้นที่ผ่านการรับรองจากที่ประชุมผู้ถือหุ้นไว้ในที่ปลอดภัย และพร้อมที่จะให้ผู้ที่เกี่ยวข้องตรวจสอบได้

ในช่วงปี 2564/2565 บริษัทฯ ได้จัดให้มีการประชุมสามัญผู้ถือหุ้น 1 ครั้ง โดยเป็นการประชุมผ่านสื่ออิเล็กทรอนิกส์ (e-AGM) ในวันที่ไม่ใช่วันหยุดราชการหรือวันหยุดของบริษัทฯ โดย กรรมการ 8 ท่าน จากจำนวนทั้งสิ้น 8 ท่านเข้าร่วมประชุม โดยประธานกรรมการ, กรรมการผู้จัดการ และประธานคณะกรรมการตรวจสอบก็ได้เข้าร่วมประชุม รวมถึงได้เชิญตัวแทนของผู้สอบบัญชีเข้าร่วมประชุมสามัญผู้ถือหุ้นเพื่อให้ผู้ถือหุ้นสามารถซักถามข้อมูลได้

### การปฏิบัติต่อผู้ถือหุ้นอย่างเท่าเทียมกัน

บริษัทฯ ได้ดำเนินการส่งหนังสือเชิญประชุมผู้ถือหุ้น ภาษาไทยและภาษาอังกฤษ พร้อมทั้งรายงานการประชุมครั้งก่อน, รายงานประจำปี, หนังสือมอบฉันทะภาษาไทยและภาษาอังกฤษ, คำชี้แจงถึงรายละเอียดและสิ่งที่



ต้องนำมาแสดงในวันประชุมภาษาไทยและอังกฤษ, แผนที่แสดงที่ตั้งของสถานที่ประชุม ให้แก่ผู้ถือหุ้นล่วงหน้าไม่น้อยกว่า 7 วัน

นอกจากนี้ ในวันประชุม บริษัทฯ ได้แจกใบลงคะแนนให้แก่ผู้ถือหุ้นและผู้แทนที่เข้าร่วมประชุมก่อนการประชุม รวมถึงเปิดโอกาสให้ผู้ถือหุ้นและผู้แทนได้ซักถามก่อนที่จะลงคะแนนในแต่ละมติ รวมถึงได้เปิดเผยผลคะแนนของแต่ละมติเพื่อให้ผู้ถือหุ้นได้รับทราบด้วย

ในระหว่างการประชุมผู้ถือหุ้น บริษัทฯ ได้แสดงข้อมูลต่าง ๆ ที่จำเป็นเพื่อให้ผู้ถือหุ้นประกอบการพิจารณา ลงมติ นอกจากนี้ยังได้เตรียมระบบลงทะเบียน และอาหารว่างให้แก่ผู้ถือหุ้นที่เข้าร่วมประชุม ภายหลังการประชุม บริษัทฯ ได้จัดให้มีการพาชมโรงงานของบริษัทฯ และบริษัทย่อยอีกด้วย

### **ความรับผิดชอบต่อสังคมและบทบาทของผู้มีส่วนได้เสีย**

บริษัทฯ ได้ให้ความสำคัญต่อสิทธิของผู้มีส่วนได้ส่วนเสียทุกกลุ่มโดยมีรายละเอียดดังต่อไปนี้

- พนักงาน: บริษัทฯ ได้ปฏิบัติกับพนักงานอย่างเท่าเทียม เป็นธรรม และให้ผลตอบแทนที่เหมาะสม นอกจากนี้ บริษัทฯ ยังจัดให้มีสวัสดิการและสิ่งอำนวยความสะดวกที่จำเป็นพอเพียงสำหรับการปฏิบัติงานเช่น ชุดทำงาน, เบี้ยเลี้ยงค่าอาหาร, รถรับส่ง ฯลฯ มีการจัดสภาพแวดล้อมการทำงานให้เป็นไปกฎหมายและเหมาะสมกับการทำงาน รวมถึงจัดให้มีการฝึกอบรมเพื่อการพัฒนาพนักงานทั้งในด้านการปฏิบัติงาน และอื่น ๆ เช่นด้านความปลอดภัย, ด้านสิ่งแวดล้อม และด้านการปรับปรุงต่าง ๆ ให้สอดคล้องกับนโยบายบริษัท เช่น 5ส, QCC เป็นต้น ทั้งโดยการฝึกอบรมภายในและภายนอก โดยมีการจัดทำแผนฝึกอบรมประจำปีและประเมินผลภายหลังการฝึกอบรม
- คู่ค้า: บริษัทฯ มีการซื้อสินค้าและบริการจากคู่ค้าโดยเป็นไปตามเงื่อนไขทางการค้า รวมถึงการปฏิบัติตามสัญญาต่อคู่ค้า นอกจากนี้บริษัทฯ ได้มีการประเมินคู่ค้าเพื่อเป็นข้อมูลให้คู่ค้าสามารถปรับปรุงพัฒนาได้ รวมถึงให้ข้อมูลที่พอเพียง เช่นประมาณการยอดซื้อ 3 เดือนล่วงหน้า มีการชี้แจงให้คู่ค้าได้รับทราบถึงนโยบายและข้อมูลที่จำเป็น เพื่อการเติบโตร่วมกันอย่างต่อเนื่อง
- ลูกค้า: บริษัทฯ เอาใจใส่และรับผิดชอบต่อลูกค้า ให้บริการที่มีคุณภาพและมาตรฐาน รักษาความลับของลูกค้าและมีหน่วยงานหรือบุคคลที่ทำหน้าที่รับข้อร้องเรียนของลูกค้าเพื่อรับดำเนินงานให้แก่ลูกค้าโดยเร็วที่สุด รวมถึงมีการสำรวจความพึงพอใจของลูกค้าเพื่อเป็นข้อมูลนำมาปรับปรุงภายในบริษัทฯ อีกด้วย
- คู่แข่ง: บริษัทฯ ประพฤติตนการก่อกวนการแข่งขันที่ดี รักษาบรรทัดฐานของข้อพึงปฏิบัติในการแข่งขัน หลีกเลี่ยงวิธีการที่ไม่สุจริตเพื่อทำลายคู่แข่ง
- ชุมชน: บริษัทฯ มีความรับผิดชอบต่อชุมชนและสังคม ทั้งนี้บริษัทฯ ได้ปฏิบัติตามข้อกำหนดของกฎหมายและกฎระเบียบต่างๆที่เกี่ยวข้อง เพื่อให้สิทธิของผู้มีส่วนได้ส่วนเสียเหล่านี้ได้รับการดูแลอย่างดี นอกจากนี้บริษัทฯ ยังได้นำระบบบริหารสิ่งแวดล้อม ISO14001 มาใช้เพื่อให้มั่นใจว่าบริษัทฯ มีการบริหารสิ่งแวดล้อมและควบคุมไม่ให้เกิดมลภาวะต่อสิ่งแวดล้อม มีการกำหนดนโยบายและเป้าหมายสิ่งแวดล้อมประจำปี รวมถึงมีหน่วยงานและระบบเพื่อปฏิบัติรองรับกรณีข้อร้องเรียนด้านสิ่งแวดล้อมต่อบริษัท (โดยนับตั้งแต่เริ่มนำระบบเข้ามาใช้ในปี 2002 บริษัทฯ ไม่เคยได้รับข้อร้องเรียนด้านสิ่งแวดล้อม) นอกจากนี้บริษัทฯ ได้ร่วมโครงการต่าง ๆ ด้านพัฒนาชุมชน เช่นมอบทุนการศึกษา, บริจาคหนังสือ หรือการหารายได้เพื่อมอบให้ชุมชนตามโครงการของรัฐ โดยร่วมกับ

## ชมรมผู้ประกอบการและการนิคมอุตสาหกรรมแห่งประเทศไทยอีกด้วย

บริษัทมีนโยบายในการดำเนินธุรกิจอย่างโปร่งใสและสุจริต โดยเป็นไปตามข้อบังคับบริษัท กฎหมาย ประกาศและข้อบังคับอื่น ๆ ที่เกี่ยวข้อง นอกจากนี้ บริษัทยังได้มีการสื่อสารนโยบายให้ฝ่ายบริหารและพนักงานในทุกกระดับ เพื่อให้ผู้ที่เกี่ยวข้องยึดถือเป็นแนวทางในการปฏิบัติหน้าที่ตามภารกิจของบริษัทด้วยความซื่อสัตย์สุจริต และเที่ยงธรรม ทั้งการปฏิบัติต่อบริษัทเองและผู้มีส่วนได้เสียทุกกลุ่ม รวมถึงกำหนดเป็นนโยบายให้กรณีมีการแจ้งเบาะแสกรณีพบการทำผิดกฎหมาย ความบกพร่องของรายงานทางการเงินและระบบควบคุมภายใน หรือการทำผิดจรรยาบรรณที่ร้ายแรง ไม่ว่าโดยผู้ตรวจสอบภายในหรือโดยบุคคลภายนอก ต้องรายงานต่อประธานคณะกรรมการตรวจสอบด้วย

### การเปิดเผยข้อมูลและความโปร่งใส

คณะกรรมการบริษัทประกอบด้วยกรรมการที่มีความรู้ ความสามารถและประสบการณ์ในการดำเนินธุรกิจ ทำหน้าที่ในการกำหนดนโยบาย วิสัยทัศน์ กลยุทธ์ เป้าหมาย ภารกิจ และทิศทางในการดำเนินธุรกิจของบริษัทฯ และติดตามดูแลให้คณะผู้บริหารบริหารงานเป็นไปตามนโยบายที่กำหนดไว้อย่างมีประสิทธิภาพและประสิทธิผล คณะกรรมการบริษัทประกอบด้วยกรรมการจำนวน 11 ท่านซึ่งได้รับการเลือกตั้งโดยที่ประชุมผู้ถือหุ้นหรือเลือกตั้งทดแทนโดยคณะกรรมการบริษัท ตามข้อบังคับบริษัทและพระราชบัญญัติบริษัทมหาชนจำกัด พ.ศ. 2535 และคณะกรรมการบริษัทจะดำเนินการของบริษัทให้เป็นไปตามกฎหมาย ข้อบังคับบริษัท วัตถุประสงค์และมติของที่ประชุมผู้ถือหุ้นด้วยความซื่อสัตย์สุจริต ซึ่งเป็นไปตามแนวทางของตลาดหลักทรัพย์แห่งประเทศไทย

คำตอบแทนกรรมการและเจ้าหน้าที่ระดับบริหาร

**คำตอบแทนกรรมการ:** บริษัทได้กำหนดนโยบายคำตอบแทนของกรรมการของบริษัทไว้อย่างชัดเจนและโปร่งใสโดยคำตอบแทนอยู่ในระดับเดียวกับอุตสาหกรรม และสูงเพียงพอที่จะดึงดูดและรักษากรรมการที่มีคุณสมบัติที่ต้องการ กรรมการที่ได้รับมอบหมายให้มีหน้าที่และความรับผิดชอบเพิ่มมากขึ้นจะได้รับคำตอบแทนที่เหมาะสมกับหน้าที่และความรับผิดชอบที่ได้รับมอบหมายที่เพิ่มมากขึ้น

- **คำตอบแทนของเจ้าหน้าที่ระดับบริหาร:** คำตอบแทนของเจ้าหน้าที่ระดับบริหารเป็นไปตามหลักการและนโยบายที่คณะกรรมการบริษัทกำหนด ซึ่งเชื่อมโยงกับผลการดำเนินงานของบริษัทฯ และผลการปฏิบัติงานของเจ้าหน้าที่ระดับบริหารแต่ละท่าน ปัจจุบันบริษัทฯ ยังไม่มีคณะกรรมการกำหนดคำตอบแทน แต่มีกระบวนการพิจารณาคำตอบแทนที่เหมาะสม โดยใช้ข้อมูลคำตอบแทนของบริษัทในอุตสาหกรรมเดียวกันและมีขนาดใกล้เคียงกัน รวมทั้งผลการประกอบการของบริษัทฯ มาประกอบการพิจารณา

### ความรับผิดชอบของคณะกรรมการ

บริษัทฯ ได้แต่งตั้งคณะกรรมการบริษัท โดยไม่ให้บุคคลหรือกลุ่มบุคคลใดมีอำนาจในการตัดสินใจแต่เพียงบุคคลเดียว หรือกลุ่มเดียว เพื่อให้การบริหารงานมีประสิทธิภาพและสร้างกลไกการถ่วงดุล ในปัจจุบันคณะกรรมการบริษัทมีจำนวนทั้งสิ้น 8 ท่าน ซึ่งประกอบไปด้วย

- กรรมการที่เป็นผู้ถือหุ้น 1 ท่าน
- กรรมการที่เป็นเจ้าหน้าที่ระดับบริหาร 4 ท่าน
- กรรมการที่เป็นอิสระ (Independent Director) 3 ท่าน (3 ท่านดำรงตำแหน่งเป็นกรรมการตรวจสอบ)

ดังนั้นบริษัทมีกรรมการที่เป็นอิสระ 3 ท่าน คิดเป็นร้อยละ 37.5 ของคณะกรรมการบริษัททั้งคณะ ดังนั้น การดำเนินการและการบริหารงานของคณะผู้บริหารจึงอยู่ภายใต้การกำกับดูแลอย่างเป็นกลางของกรรมการที่ไม่ได้เป็นเจ้าหน้าที่ระดับบริหารและกรรมการตรวจสอบ ซึ่งมีการถ่วงดุลที่พอเพียงในความเห็นของบริษัทฯ

#### **การรวมหรือแยกตำแหน่ง**

ประธานกรรมการบริษัทไม่เป็นบุคคลคนเดียวกับกรรมการผู้จัดการเพื่อเป็นการแบ่งแยกหน้าที่ระหว่าง การกำหนดนโยบาย การกำกับดูแล และการบริหารงานประจำ บริษัทฯก็ได้แต่งตั้งคณะกรรมการตรวจสอบซึ่งประกอบด้วยกรรมการอิสระจำนวน 3 ท่าน เพื่อให้เกิดการถ่วงดุลและสอบทานการบริหารงานให้มีความโปร่งใส และมีประสิทธิภาพ ในส่วนของตำแหน่งกรรมการผู้จัดการได้มีการระบุถึงอำนาจหน้าที่ของกรรมการผู้จัดการไว้ อย่างชัดเจน นอกจากนี้หากมีการดำเนินการใดที่กรรมการผู้จัดการหรือบุคคลที่อาจมีความขัดแย้งมีส่วนได้เสียหรือมีความขัดแย้งทางผลประโยชน์ กรรมการผู้จัดการไม่มีอำนาจอนุมัติการดำเนินการดังกล่าว โดยกรรมการผู้จัดการต้องนำเสนอเรื่องดังกล่าวต่อคณะกรรมการบริษัทซึ่งมีคณะกรรมการตรวจสอบจำนวน 3 ท่านเข้าร่วมพิจารณาด้วย

#### **การประชุมคณะกรรมการ**

ที่ผ่านมา คณะกรรมการบริษัทกำหนดให้มีการประชุมอย่างสม่ำเสมอและมีการประชุมวาระพิเศษเฉพาะ คราวตามความเหมาะสม ทุกครั้งที่บริษัทฯจัดให้มีการประชุมคณะกรรมการบริษัท ได้จัดให้กำหนดวันประชุมไว้ ล่วงหน้าและแจ้งให้กรรมการทุกท่านทราบทุกครั้งที่มีการประชุม เลขานุการคณะกรรมการบริษัทได้แจ้งกำหนดวัน เวลา และสถานที่ พร้อมทั้งจัดส่งระเบียบวาระการประชุมและเอกสารการประชุมให้แก่กรรมการทุกท่านเป็นการ ล่วงหน้า ในการประชุมคณะกรรมการบริษัทในแต่ละครั้ง กรรมการสามารถเสนอเรื่องเพิ่มเติมให้ที่ประชุมพิจารณา ได้ กรรมการแต่ละท่านยังสามารถที่จะแสดงความคิดเห็นต่อที่ประชุมได้อย่างเปิดเผยและตรงไปตรงมา โดย เลขานุการคณะกรรมการบริษัทเป็นผู้จัดบันทึกการประชุม และจัดทำรายงานการประชุม ในช่วงปี 2564/2565 ที่ ผ่านมา บริษัทฯมีการจัดประชุมคณะกรรมการบริษัททั้งสิ้น 4 ครั้ง โดยมีรายงานการเข้าร่วมประชุมของกรรมการ แต่ละท่านดังต่อไปนี้

ชื่อกรรมการ	จำนวนครั้งที่เข้าร่วมประชุม
นายณัฐพงษ์ ปัญจวรรณ	4 / 4
นายโสฬส ตั้งในธรรม	4 / 4
นายศักดา เกิดรอด	4 / 4
นายณารัฐ ออเบะ	4 / 4
นางสาวจารุวัลย์ วงศ์เกษมกุล (ลาออกเมื่อวันที่ 1 กันยายน 2565)	2 / 2
นายเชนทร์ วิวัฒน์บรรวงศ์	4 / 4
นายไกรศรี ภูวปัจฉิม	4 / 4
นายวินัย นิยมโสภ	4 / 4
นายทักษิณ ลิมสุวรรณ (แต่งตั้งเมื่อวันที่ 2 กันยายน 2565)	2 / 4

#### **คณะอนุกรรมการ**

คณะกรรมการบริษัทได้แต่งตั้งคณะกรรมการตรวจสอบซึ่งประกอบด้วยกรรมการอิสระเพื่อช่วยในการ กำกับดูแลกิจการ รายงานและบทบาทความรับผิดชอบของคณะกรรมการตรวจสอบได้กล่าวไว้แล้วในหัวข้อเรื่อง การจัดการ คณะกรรมการตรวจสอบจะมีกำหนดการประชุมเป็นประจำทุก 3 เดือน และรายงานต่อคณะกรรมการ บริษัท

## ความขัดแย้งทางผลประโยชน์

### รายการที่อาจมีความขัดแย้งทางผลประโยชน์ :

บริษัทมีนโยบายเกี่ยวกับรายการระหว่างกันประเภทต่างๆ ที่อาจเกิดขึ้นในอนาคตว่ารายการนั้นๆ ต้องอยู่บนพื้นฐานของความจำเป็นและเป็นการดำเนินการเพื่อก่อให้เกิดประโยชน์ต่อบริษัท รวมทั้งต้องอยู่ในราคาที่ยุติธรรมที่สามารถอธิบายได้ ส่วนในทางปฏิบัตินั้น รายการระหว่างกันที่เกิดขึ้นในอนาคตนั้น คณะกรรมการบริษัทจะปฏิบัติให้เป็นไปตามกฎหมายว่าด้วยหลักทรัพย์และตลาดหลักทรัพย์ และข้อบังคับ ประกาศ คำสั่ง หรือข้อกำหนดของตลาดหลักทรัพย์แห่งประเทศไทย รวมตลอดถึงการปฏิบัติตามข้อกำหนดเกี่ยวกับการเปิดเผยข้อมูลการทำรายการที่เกี่ยวข้องกัน และการได้มาหรือจำหน่ายไปซึ่งสินทรัพย์ของบริษัทหรือบริษัทย่อย นอกจากนี้ บริษัทจะเปิดเผยรายการระหว่างกันที่เกิดขึ้นไว้ในหมายเหตุประกอบงบการเงินที่ได้รับการตรวจสอบจากผู้ตรวจสอบบัญชีของบริษัทฯ โดยปฏิบัติให้เป็นไปตามมาตรฐานทางการบัญชีที่ได้รับการรับรองโดยทั่วไป

### ระบบการควบคุม, ตรวจสอบภายในและการบริหารความเสี่ยง

- **ระบบการควบคุมและการตรวจสอบภายใน :** คณะกรรมการตรวจสอบได้สอบทานระบบควบคุมภายในของบริษัทฯ โดยการซักถามข้อมูลจากฝ่ายบริหารผู้ที่เกี่ยวข้อง และมีความเห็นว่าบริษัทมีระบบการควบคุมภายในโดยรวมอยู่ในเกณฑ์ดี เช่น มีการกำหนดอำนาจอนุมัติสั่งการ และมีการจัดทမ်းียบการปฏิบัติงานที่เป็นลายลักษณ์อักษร รวมทั้งยังมีระบบการจับเก็บเอกสารสำคัญที่ทำให้กรรมการ ผู้สอบบัญชี และผู้มีอำนาจตามกฎหมายสามารถตรวจสอบได้ภายในระยะเวลาอันควร
- **การบริหารความเสี่ยง:** บริษัทฯ ได้ให้ความสำคัญเกี่ยวกับการบริหารความเสี่ยงเป็นอย่างมาก ทั้งนี้ บริษัทฯ ได้จัดให้มีการกำหนดและประเมินความเสี่ยงของกิจการเป็นประจำไม่ว่าจะเป็นความเสี่ยงทางธุรกิจหรือความเสี่ยงทางการเงิน บริษัทฯ ได้จัดประชุมฝ่ายบริหารทุกเดือนเพื่อสรุปผลงานและปัญหาที่เกิดขึ้นในเดือนที่ผ่านมาเพื่อประเมินความเสี่ยงที่อาจเกิดขึ้น และหากประเมินได้ว่าเกิดความเสี่ยงขึ้นโดยปัจจัยด้านใด ก็จะมีการกำหนดมาตรการและเป้าหมายเพื่อลดความเสี่ยงนั้นๆ นอกจากนี้ บริษัทฯ ยังได้ฝึกอบรมและให้ความรู้พนักงานระดับหัวหน้างานเพื่อให้มีความเข้าใจในเรื่องการบริหารความเสี่ยงเพื่อนำไปใช้ในหน่วยงานของตนเอง

### รายงานของคณะกรรมการ

คณะกรรมการบริษัทเป็นผู้รับผิดชอบต่อการเงินของบริษัทฯ และสารสนเทศทางการเงินที่จะปรากฏในรายงานประจำปีของบริษัทฯ งบการเงินดังกล่าวจัดทำขึ้นตามมาตรฐานการรายงานทางการเงินของประเทศไทย โดยเลือกใช้นโยบายบัญชีที่เหมาะสมและปฏิบัติอย่างสม่ำเสมอ และใช้ดุลยพินิจอย่างระมัดระวัง รวมทั้งมีการเปิดเผยข้อมูลที่สำคัญอย่างเพียงพอในหมายเหตุประกอบงบการเงิน

คณะกรรมการบริษัทได้จัดตั้งคณะกรรมการตรวจสอบ (Audit Committee) โดยมีวาระการดำรงตำแหน่ง 2 ปี เพื่อทำหน้าที่สอบทานให้บริษัทมีการรายงานทางการเงินอย่างถูกต้องและเพียงพอ มีระบบการควบคุมภายใน และการตรวจสอบภายในอย่างเหมาะสมและมีประสิทธิภาพ มีการปฏิบัติงานที่โปร่งใสเป็นไปตามระเบียบและนโยบายของบริษัทฯ และข้อกำหนดทางกฎหมายต่างๆ ที่เกี่ยวข้อง รวมถึงการพิจารณาคัดเลือก เสนอแต่งตั้ง และเสนอคำตอบแทนของผู้สอบบัญชีของบริษัทฯ

## ความสัมพันธ์กับผู้ลงทุน

คณะกรรมการบริษัทตระหนักดีว่าข้อมูลของบริษัทฯ ทั้งที่เกี่ยวกับการเงินและที่ไม่ใช่การเงินมีผลต่อกระบวนการตัดสินใจของผู้ลงทุนและผู้มีส่วนได้ส่วนเสียของบริษัทฯ บริษัทฯ มินนโยบายให้ฝ่ายบริหารดำเนินการในเรื่องที่เกี่ยวกับการเปิดเผยข้อมูลที่จะมีผลกระทบต่อการตัดสินใจของผู้ลงทุนที่ครบถ้วน ตรงต่อความเป็นจริง เชื่อถือได้ สม่าเสมอ และทันต่อเวลา ซึ่งฝ่ายบริหารได้ให้ความสำคัญและจะยึดถือปฏิบัติ โดยมอบหมายให้ นาย โสฬส ตั้งในธรรม ทำหน้าที่ในการติดต่อหรือตอบข้อสอบถามกับผู้ถือหุ้น, นักลงทุน, นักวิเคราะห์ รวมถึงหน่วยงานและภาครัฐที่เกี่ยวข้อง

## การดูแลเรื่องการใช้อข้อมูลภายใน

บริษัทฯ มินนโยบายในการควบคุมมิให้บุคลากรของบริษัทฯ นำข้อมูลภายในองค์กรไปเปิดเผยให้แก่ผู้อื่น รวมถึงเพื่อผลประโยชน์ส่วนตน โดยบริษัทฯ มินนโยบายและวิธีการดูแลผู้บริหารดังต่อไปนี้

1. ให้ความรู้แก่กรรมการรวมถึงผู้บริหารในฝ่ายต่างๆ ให้รับทราบถึงหน้าที่ที่ต้องรายงานการถือครองหลักทรัพย์ของตน คู่สมรส และบุตรที่ยังไม่บรรลุนิติภาวะ รวมถึงบทกำหนดโทษตามพระราชบัญญัติหลักทรัพย์และตลาดหลักทรัพย์ พ. ศ. 2535 และตามข้อกำหนดของตลาดหลักทรัพย์แห่งประเทศไทย
2. กำหนดให้ผู้บริหารรายงานการเปลี่ยนแปลงการถือครองหลักทรัพย์ต่อสำนักงานคณะกรรมการหลักทรัพย์และตลาดหลักทรัพย์ และจัดส่งสำเนารายงานดังกล่าวให้แก่บริษัทในวันเดียวกันกับวันที่ส่งรายงานต่อสำนักงานคณะกรรมการกำกับหลักทรัพย์และตลาดหลักทรัพย์
3. ดำเนินการส่งหนังสือเวียนแจ้งให้ผู้บริหารได้ทราบว่าผู้บริหารที่ได้รับทราบข้อมูลภายในที่เป็นสาระสำคัญที่มีผลต่อการเปลี่ยนแปลงราคาหลักทรัพย์ จะต้องระงับการซื้อขายหลักทรัพย์ของบริษัทฯ ในช่วง 1 เดือนก่อนที่งบการเงินหรือข้อมูลภายในของบริษัทฯ จะเปิดเผยต่อสาธารณชน และห้ามมิให้เปิดเผยข้อมูลที่เป็นสาระสำคัญนั้นต่อบุคคลอื่น

ถ้าหากกรรมการ เจ้าหน้าที่ระดับบริหาร หรือพนักงานของบริษัทฯ ทำนใดทำนหนึ่งฝ่าฝืนและไม่ปฏิบัติตามนโยบายของบริษัทฯ ในเรื่องการซื้อหรือขายหลักทรัพย์ของบริษัทฯ โดยใช้ข้อมูลภายใน บริษัทฯ จะลงโทษทางวินัยกับกรรมการ เจ้าหน้าที่ระดับบริหาร หรือพนักงานท่านนั้นโดยเริ่มตั้งแต่การตัดเงินเดือนเป็นหนังสือ ตัดเงินเดือน ค่าจ้างหรือผลตอบแทน พักงานเป็นการชั่วคราวโดยไม่ได้รับเงินเดือน ค่าจ้างหรือผลตอบแทน หรืออาจจะให้ออกจากงาน ทั้งนี้ขึ้นอยู่กับความร้ายแรงของการทำความผิด

## บุคลากร

กรณีพิพาท

-ไม่มี-

#### จำนวนพนักงาน

วันที่ 31 ตุลาคม 2565 บริษัทฯ มีพนักงานรวมกันทั้งหมด 686 คน ดังมีรายละเอียดดังต่อไปนี้

ประเภทพนักงาน	จำนวนพนักงาน
ผู้จัดการและผู้บริหาร	11
หัวหน้างาน	70
พนักงานส่วนสำนักงาน	25
พนักงานส่วนการผลิต (โรงงาน)	580
<b>รวม</b>	<b>686</b>

ในช่วงปี 2564/2565 บริษัทฯ ได้มีการใช้พนักงาน Outsource บางส่วน ซึ่งไม่ได้รวมในตารางข้างต้น

#### ค่าตอบแทน

บริษัทฯ จ่ายค่าตอบแทนที่เป็นตัวเงินซึ่งรวมเงินเดือน ค่าจ้าง เบี้ยเลี้ยง และผลประโยชน์พนักงาน ให้กับพนักงานของบริษัทฯ (ซึ่งรวมถึงคณะผู้บริหาร) ในช่วงปี 2563/2564 และช่วงปี 2564/2565 เป็นเงินทั้งสิ้น 194.71 ล้านบาท และ 205.51 ล้านบาทตามลำดับ

นอกจากนี้ บริษัทฯ ยังมีสวัสดิการให้แก่พนักงาน เช่น ชุดทำงาน, บริการรถรับส่งแก่พนักงานในการเดินทางมาทำงาน, จัดให้มีโรงอาหารและห้องพยาบาล รวมถึงการตรวจสุขภาพประจำปี การมีประกันอุบัติเหตุให้แก่พนักงาน และการให้การอบรมด้านต่าง ๆ แก่พนักงาน

#### นโยบายในการจัดการทรัพยากรบุคคล

บริษัทฯ มีนโยบายในการพัฒนาพนักงานคือ การรักษาบุคลากรที่มีความรู้ความสามารถให้อยู่ร่วมงานกับองค์กรในระยะยาว โดยมีแนวปฏิบัติดังนี้

- บริษัทฯ คัดเลือกพนักงาน และมอบหมายงานให้ตามความเหมาะสม
- มีการจัดอบรมเมื่อเริ่มแรกเข้าทำงานเพื่อเป็นการสร้างความเข้าใจและคุ้นเคยต่องานก่อนการปฏิบัติงานจริง รวมถึงมีการฝึกอบรมเพื่อพัฒนาทักษะ, ความรู้ในการทำงานของพนักงาน ทั้งการอบรมภายในและภายนอก รวมถึงมีการจัดทำแผนฝึกอบรมประจำปีและประเมินผลอีกด้วย
- บริษัทฯ มีนโยบายการจ่ายเงินเดือนที่เหมาะสมตามความรู้ความสามารถ สำหรับการพิจารณาปรับเงินเดือนในแต่ละปีจะขึ้นอยู่กับผลการดำเนินงานของบริษัทฯ โดยพิจารณาจากผลงานของแต่ละบุคคลเป็นสำคัญ

#### การจ่ายค่าตอบแทนในการสอบบัญชีให้แก่ผู้สอบบัญชีของบริษัทฯ

ในช่วงปี 2564/2565 บริษัทฯ ได้จ่ายค่าตรวจสอบบัญชีและค่าสอบทานรายไตรมาส ให้แก่ผู้ตรวจสอบบัญชีของบริษัทฯ รวมเป็นเงินทั้งสิ้น 3,500,000 บาท

บริษัทฯ ไม่มีการจ่ายค่าตอบแทนอื่น ๆ ให้แก่ผู้สอบบัญชีของบริษัทฯ นอกเหนือจากค่าสอบบัญชีข้างต้น

## การควบคุมภายใน

ในการประชุมคณะกรรมการบริษัทครั้งที่ 1/2565 เมื่อวันที่ 26 มกราคม 2565 โดยมีคณะกรรมการตรวจสอบซึ่งประกอบด้วยกรรมการอิสระจำนวน 3 ท่านเข้าร่วมประชุมด้วย คณะกรรมการบริษัทได้ประเมินระบบการควบคุมภายในโดยการซักถามข้อมูลจากฝ่ายบริหารและผู้ปฏิบัติงานที่เกี่ยวข้อง ในด้านต่างๆ 5 ด้าน ได้แก่

- องค์กรและสภาพแวดล้อม
- การบริหารความเสี่ยง
- การควบคุมการปฏิบัติงานของฝ่ายบริหาร
- ระบบสารสนเทศและการสื่อสารข้อมูล
- ระบบการติดตาม

คณะกรรมการบริษัทได้ร่วมกันพิจารณาสอบถามผลการประเมินความเสี่ยงพอของระบบควบคุมภายในของบริษัทฯ ที่ผ่านการพิจารณาร่วมกันของคณะกรรมการตรวจสอบ ฝ่ายจัดการ ผู้ปฏิบัติงานที่เกี่ยวข้อง และรายงานจากผู้สอบบัญชีรับอนุญาต และเห็นว่าโดยรวมบริษัทฯ มีระบบการควบคุมภายในที่ดี เพียงพอและเหมาะสมกับสภาพธุรกิจ ดังต่อไปนี้

- บริษัทฯ มีโครงสร้างองค์กรและสภาพแวดล้อมที่ดีและส่งเสริมระบบการควบคุมภายในให้ดำเนินไปตามที่บริษัทฯ ได้วางนโยบายไว้ โดยมีการกำหนดเป้าหมายการดำเนินธุรกิจอย่างชัดเจนและวัดผลได้เพื่อให้เป็นแนวทางปฏิบัติแก่องค์กร
- บริษัทฯ มีการประเมินการดำเนินธุรกิจอย่างสม่ำเสมอ และมีการวิเคราะห์ถึงความเสี่ยงต่างๆ ที่อาจเกิดขึ้น โดยที่ผู้บริหารของบริษัทฯ มีการประชุมอย่างสม่ำเสมอเพื่อวิเคราะห์สาเหตุของปัจจัยความเสี่ยงและร่วมกันกำหนดมาตรการเพื่อลดความเสี่ยงเหล่านั้น
- ในด้านของการควบคุมการปฏิบัติงานของฝ่ายบริหารนั้น คณะกรรมการบริษัทมีความเห็นว่าการควบคุมการปฏิบัติงานของฝ่ายบริหารโดยรวมอยู่ในเกณฑ์ดี โดยมีการกำหนดขอบเขตอำนาจหน้าที่และวงเงินอำนาจอนุมัติของฝ่ายบริหารไว้ชัดเจน และแบ่งแยกหน้าที่อนุมัติ, หน้าที่บันทึกการออกจากรายการจากการจัดเก็บดูแลทรัพย์สิน รวมถึงมีการพิจารณาอนุมัติการทำธุรกรรมโดยคำนึงถึงประโยชน์สูงสุดของบริษัทฯ
- บริษัทฯ มีระบบการจัดเก็บข้อมูลและสารสนเทศที่ดี ทำให้สะดวกต่อการนำข้อมูลที่มีอยู่ไปใช้ประโยชน์ในการดำเนินธุรกิจได้อย่างเหมาะสม มีการจัดทำรายงานที่มีสาระสำคัญและข้อมูลที่จำเป็นต่อการตัดสินใจที่ครบถ้วนให้คณะกรรมการบริษัทได้พิจารณา และมีการจัดเก็บเอกสารที่ครบถ้วนและเป็นหมวดหมู่ โดยเฉพาะอย่างยิ่งเอกสารทางการบัญชีที่มีความสำคัญต่อการจัดทำรายงานทางการเงินให้แก่คณะกรรมการบริษัทได้พิจารณา
- บริษัทฯ มีการติดตามผลการดำเนินงานอย่างสม่ำเสมอโดยการจัดทำ Business Weekly Report เพื่อเปรียบเทียบผลการดำเนินงานที่เกิดขึ้นจริงกับเป้าหมายที่ได้วางไว้ และจัดให้มีผู้ตรวจสอบภายในซึ่งทำหน้าที่สอบทานการปฏิบัติงานตามระบบการควบคุมภายในที่ได้วางไว้

โดยในปีที่ผ่านมา บริษัทฯ ได้ปรับปรุงในส่วนที่ได้รับคำแนะนำจากคณะกรรมการตรวจสอบเพื่อให้มีระบบควบคุมภายในที่ดียิ่งขึ้น อย่างไรก็ตาม ระบบในปัจจุบันยังมีข้อบกพร่องบางส่วนในเรื่องของเทคโนโลยีสารสนเทศซึ่งเชื่อมโยงระบบต่าง ๆ เข้าด้วยกัน ทำให้มีจุดบกพร่องอยู่บ้างในเรื่องความซ้ำซ้อนในการจัดเก็บข้อมูลของบางฝ่ายภายในบริษัทฯ และประมวลผลข้อมูลซึ่งอาจทำให้เสียเวลาและทรัพยากรในการทำงานอยู่บ้าง ซึ่งบริษัทฯ ได้เริ่มการปรับปรุงโดยนำระบบ ERP มาใช้งานแล้วในหน่วยงานจัดซื้อ, การควบคุมสินค้าคงคลังและแผนการตลาด ซึ่งจะได้มีการขยายขอบเขตออกไปสู่หน่วยงานวางแผนการผลิตบางส่วนในปีที่ผ่านมาเพื่อลด



ความบกพร่องดังกล่าว อย่างไรก็ตาม การใช้ระบบ ERP เต็มระบบทำได้ค่อนข้างยาก เนื่องจากทางบริษัทฯ มีการนำวัตถุดิบ Recycle นำกลับมาผสมกับวัตถุดิบใหม่ในอัตราต่าง ๆ กัน และมีการใช้ระบบอัตโนมัติ เพื่อลดนำส่งที่เป็น Runner กลับมาใช้วัตถุดิบโดยทันที

นอกจากนี้ได้มีการนำระบบ ERP เข้าไปใช้งานในบริษัทย่อยอีกด้วย

นอกจากนี้ ตั้งแต่ปี 2562 ทางบริษัทฯ จะได้ทำการแต่งตั้งกรรมการ / ผู้บริหาร เพื่อเข้าไปควบคุมดูแลและติดต่อผลการดำเนินงานของบริษัทย่อยเพิ่มขึ้นอีกด้วย อย่างไรก็ตาม บริษัทฯ จะได้พิจารณาการแต่งตั้งกรรมการ ผู้บริหาร หรือตัวแทนของบริษัทฯ เข้าไปเป็นกรรมการ เพื่อควบคุมและติดตามการดำเนินงานของบริษัท C4 Hus ประเทศสวีเดนเพิ่มขึ้น โดยได้มีการเพิ่มจำนวนกรรมการชาวไทย ให้เป็นจำนวนกึ่งหนึ่งของกรรมการของบริษัทย่อยในสวีเดน

ในปีที่ผ่านมา ผู้สอบบัญชีของบริษัทฯ ได้รายงานข้อสังเกต, ข้อบกพร่องของระบบควบคุมภายในเพื่อให้บริษัทฯ นำไปปรับปรุงให้แก่กรรมการตรวจสอบรับทราบ

#### รายการระหว่างกัน

บุคคลหรือกิจการที่เกี่ยวข้องกัน	ประเทศที่จัดตั้ง / สัญชาติ	ลักษณะความสัมพันธ์
<b><u>บริษัทย่อยทางตรง</u></b>		
บริษัท ทาปาโก้ โมลต์ จำกัด (TAPM)	ไทย	โดยการถือหุ้นทางตรง
บริษัท ซีโพร พร็อพเพอร์ตี้ส์ (ประเทศไทย) จำกัด (C4P)	ไทย	โดยการถือหุ้นทางตรง
บริษัท ซีโพร โกลบอล จำกัด (C4G)	ไทย	โดยการถือหุ้นทางตรง
บริษัท ซีโพร พร็อพเพอร์ตี้ส์ 2 จำกัด (C4P2)	ไทย	โดยการถือหุ้นทางตรง
บริษัท ซีโพร พร็อพเพอร์ตี้ส์ 3 จำกัด (C4P3)	ไทย	โดยการถือหุ้นทางตรง
บริษัท ซีโพร คอร์ปอเรชั่น จำกัด (C4C)	ไทย	โดยการถือหุ้นทางตรง
C4 Assets AB (C4A)	สวีเดน	โดยการถือหุ้นทางตรง
C4 Hus AB (C4H)	สวีเดน	โดยการถือหุ้นทางตรง
<b><u>บริษัทย่อยทางอ้อม</u></b>		
บริษัท เอ็จ คลู แอนด์ โค จำกัด	ไทย	โดยการถือหุ้นทางอ้อม
C4 Hus Mark AB	สวีเดน	โดยการถือหุ้นทางอ้อม
C4 Forvaltning AB	สวีเดน	โดยการถือหุ้นทางอ้อม
C4 Hus Mark i Skane AB	สวีเดน	โดยการถือหุ้นทางอ้อม
Exploateringshandelsbolaget Arrie by	สวีเดน	โดยการถือหุ้นทางอ้อม
Virapark Fastigheter AB	สวีเดน	โดยการถือหุ้นทางอ้อม
Sol & Hav i Torekov AB	สวีเดน	โดยการถือหุ้นทางอ้อม
KBL Företagstjänst i Kristianstad 1 AB	สวีเดน	โดยการถือหุ้นทางอ้อม
<b><u>บริษัทร่วม</u></b>		
Blommeröd Exploaterings Handelsbolag	สวีเดน	โดยการถือหุ้นทางอ้อม



บุคคลหรือกิจการที่เกี่ยวข้องกัน	ประเทศที่จัดตั้ง / สัญชาติ	ลักษณะความสัมพันธ์
<u>สินทรัพย์ทางการเงินไม่หมุนเวียนอื่น</u> บริษัท พรีเมียร์ แทงค์ คอร์ปอเรชั่น จำกัด (มหาชน)	ไทย	โดยการถือหุ้นทางอ้อม
<u>กิจการอื่นที่เกี่ยวข้องกัน</u>		
บริษัท พานทองไทย แพ็ค จำกัด	ไทย	มีผู้ถือหุ้นร่วมกัน
บริษัท คาโอริ (ประเทศไทย) จำกัด	ไทย	มีผู้ถือหุ้นร่วมกัน
Fastighetskonsult Thomas Lindberg AB	สวีเดน	ผู้ถือหุ้นร่วมกันของบริษัทย่อย
Ranseröd Tre Tjugotre AB	สวีเดน	ผู้ถือหุ้นร่วมกันของบริษัทย่อย
Juristfirman Hans Kvist AB	สวีเดน	ผู้ถือหุ้นร่วมกันของบริษัทย่อย
Blohm Consulting AB	สวีเดน	ผู้ถือหุ้นร่วมกันของบริษัทย่อย
Rosanders Bygg & Konsult i Kristianstad AB	สวีเดน	ผู้ถือหุ้นร่วมกันของบริษัทย่อย
Wijk Oppgård 1 Upplands Väsby AB	สวีเดน	กรรมการร่วมกันของบริษัทย่อย
Wijk Oppgård 2 Upplands Väsby AB	สวีเดน	กรรมการร่วมกันของบริษัทย่อย

รายละเอียดรายการระหว่างกันของบริษัทฯ กับบริษัท พานทองไทย แพ็ค จำกัด ในช่วงปี 2562/2563 ถึงช่วงปี 2564/2565

บริษัทที่ เกี่ยวข้องกัน	ความสัมพันธ์	ลักษณะของ รายการ	มูลค่าของรายการ ในช่วงปี 2562/2563 (ล้านบาท)	มูลค่าของรายการ ในช่วงปี 2563/2564 (ล้านบาท)	มูลค่าของรายการ ในช่วงปี 2564/2565 (ล้านบาท)	ความเห็นของ คณะกรรมการตรวจสอบ
บริษัท พาน ทองไทย แพ็ค จำกัด	มีผู้ถือหุ้นร่วมกัน ได้แก่ นายสุรัชย์ สุวรรณกุล และ น.ส.สุพร สุวรรณ กุล	ซื้อบรรจุภัณฑ์  เจ้าหนี้การค้า ณ 31 ตุลาคม	4.51 ล้านบาท  1.06 ล้านบาท	6.07 ล้านบาท  0.93 ล้านบาท	10.258 ล้านบาท  3.377 ล้านบาท	พานทองไทย แพ็คขายบรรจุภัณฑ์ให้ บริษัทในราคาเดียวกับราคาตลาด และมี การให้เครดิตเทอมที่ไม่ต่างจากรายอื่น

**รายละเอียดรายการระหว่างของบริษัทฯ กับบริษัทย่อย ในช่วงปี 2562/2563 ถึงช่วงปี 2564/2565**

บริษัทที่เกี่ยวข้องกัน	ความสัมพันธ์	ลักษณะของรายการ	มูลค่าของรายการในช่วงปี 2562/2563 (ล้านบาท)	มูลค่าของรายการในช่วงปี 2563/2564 (ล้านบาท)	มูลค่าของรายการในช่วงปี 2564/2565 (ล้านบาท)	ความเห็นของคณะกรรมการตรวจสอบ
C4H	บริษัทฯ ถือหุ้นใน C4 Hus ร้อยละ 75.25 และมีกรรมการบางท่านร่วมกัน ได้แก่ นายโสฬส ตั้งในธรรม	บริษัทฯ ให้เงินกู้ยืมระยะสั้นแก่บริษัทย่อย ยอดคงเหลือ ณ 31 ตุลาคม ดอกเบี้ยค้างรับ	12.63 ล้านบาท 0.32 ล้านบาท	11.20 ล้านบาท 0.32 ล้านบาท	10.26 ล้านบาท -ไม่มี-	บริษัทฯ มีการให้ความช่วยเหลือทางการเงินแก่บริษัทย่อย ในรูปเงินกู้ยืมระยะสั้น โดยมีได้คิดดอกเบี้ย เนื่องจากเป็นเงินที่ฝากไว้
C4A	บริษัทฯ ถือหุ้นใน C4 Assets ร้อยละ 99.82	บริษัทฯ ให้เงินกู้ยืมระยะสั้นแก่บริษัทย่อย ยอดคงเหลือ ณ 31 ตุลาคม ดอกเบี้ยค้างรับ	13.63 ล้านบาท -ไม่มี-	12.06 ล้านบาท -ไม่มี-	10.80 ล้านบาท -ไม่มี-	บริษัทฯ มีการให้ความช่วยเหลือทางการเงินแก่บริษัทย่อย ในรูปเงินกู้ยืมระยะสั้น โดยมีได้คิดดอกเบี้ย เนื่องจากเป็นเงินที่ฝากไว้
C4G	บริษัทฯ ถือหุ้นใน ซีโพร โกบอล ร้อยละ 100 และมีกรรมการบางท่านร่วมกัน ได้แก่ นายโสฬส ตั้งในธรรม	บริษัทฯ ให้เงินกู้ยืมระยะสั้นแก่บริษัทย่อย ยอดคงเหลือ ณ 31 ตุลาคม ดอกเบี้ยค้างรับ	8.20 ล้านบาท 1.96 ล้านบาท	11.48 ล้านบาท 2.55 ล้านบาท	22.75 ล้านบาท* 3.60 ล้านบาท*	บริษัทฯ มีการให้ความช่วยเหลือทางการเงินแก่บริษัทย่อย ในรูปเงินกู้ยืมระยะสั้น โดยคิดดอกเบี้ยในอัตราร้อยละ 6 ต่อปี ชำระคืนเมื่อทวงถามหรือภายในหนึ่งปี
C4C	บริษัทฯ ถือหุ้นใน ซีโพร คอร์ปอเรชั่น ร้อยละ 100 และมีกรรมการบางท่านร่วมกัน ได้แก่ นายโสฬส ตั้งในธรรม	บริษัทฯ ให้เงินกู้ยืมระยะสั้นแก่บริษัทย่อย ยอดคงเหลือ ณ 31 ตุลาคม ดอกเบี้ยค้างรับ	136.56 ล้านบาท 13.96 ล้านบาท	131.56 ล้านบาท 21.89 ล้านบาท	- -	บริษัทฯ มีการให้ความช่วยเหลือทางการเงินแก่บริษัทย่อย ในรูปเงินกู้ยืมระยะสั้น โดยคิดดอกเบี้ยในอัตราร้อยละ 6 ต่อปี ชำระคืนเมื่อทวงถามหรือภายในหนึ่งปี
C4P	บริษัทฯ ถือหุ้นใน ซีโพร พร็อพเพอร์ตี้ (ประเทศไทย) จำกัด ร้อยละ 100 และมีกรรมการบางท่านร่วมกัน ได้แก่ นายโสฬส ตั้งในธรรม, นายศักดา เกิดรอด, นายนรุธิช อาเบะ	บริษัทฯ ให้เงินกู้ยืมระยะสั้นแก่บริษัทย่อย ยอดคงเหลือ ณ 31 ตุลาคม ดอกเบี้ยค้างรับ	182.76 ล้านบาท 12.85 ล้านบาท	160.45 ล้านบาท 23.78 ล้านบาท	162.31 ล้านบาท 33.39 ล้านบาท	บริษัทฯ มีการให้ความช่วยเหลือทางการเงินแก่บริษัทย่อย ในรูปเงินกู้ยืมระยะสั้น โดยคิดดอกเบี้ยในอัตราร้อยละ 6 ต่อปี ชำระคืนเมื่อทวงถามหรือภายในหนึ่งปี

\*เงินให้กู้ยืมระยะสั้นและดอกเบี้ยค้างรับ พิจารณาตั้งค่าเผื่อผลขาดทุนด้านเครดิตทั้งจำนวน เนื่องจากมีความเป็นไปได้ที่จะไม่ได้รับชำระเงิน

รายละเอียดรายการระหว่างกันของบริษัทฯ กับ TAPM ในช่วงปี 2562/2563 ถึงช่วงปี 2564/2565

บริษัทที่เกี่ยวข้องกัน	ความสัมพันธ์	ลักษณะของรายการ	มูลค่าของรายการในช่วงปี 2562/2563 (ล้านบาท)	มูลค่าของรายการในช่วงปี 2563/2564 (ล้านบาท)	มูลค่าของรายการในช่วงปี 2564/2565 (ล้านบาท)	ความเห็นของคณะกรรมการตรวจสอบ
TAPM	<p><u>ความสัมพันธ์ระหว่างบริษัทฯ กับ TAPM</u></p> <ul style="list-style-type: none"> <li>- TAPM เป็น บริษัท ย่อยที่บริษัทฯ ถือหุ้น ร้อยละ 98.49 ของทุนจดทะเบียนที่ชำระแล้ว ของบริษัทดังกล่าว</li> <li>- มีกรรมการร่วมกัน คือ นายโสฬส ตั้งในธรรม, นายศักดิ์ดา เกียรติรอด และนายนา รุธิชะ อาเบะ</li> <li>- มีผู้ถือหุ้นบางท่านร่วมกัน ได้แก่ นายโสฬส ตั้งในธรรม นายนารุธิชะอาเบะ</li> </ul>	<p>TAPM ให้บริการด้านการขายแม่พิมพ์, ซ่อมแซมและปรับปรุงแม่พิมพ์ฉีดขึ้นรูปพลาสติกให้แก่บริษัทฯ</p> <p>ยอดที่บริษัทฯค้างจ่ายแก่ TAPM</p>	<p>34.34 ล้านบาท</p> <p>8.15 ล้านบาท</p>	<p>38.10 ล้านบาท</p> <p>10.51 ล้านบาท</p>	<p>32.47 ล้านบาท</p> <p>12.27 ล้านบาท</p>	<p>TAPM ได้รับ การ จัด ตั้ง ขึ้น เพื่อ ดำเนินการผลิตและจำหน่ายแม่พิมพ์ฉีดขึ้นรูปพลาสติก รวมถึงให้บริการซ่อมและปรับปรุงแม่พิมพ์แก่บริษัทในกลุ่มและบริษัทภายนอก ซึ่งจากการตรวจสอบพบว่า TAPM มีนโยบายในการตั้งราคาของสินค้าที่ขายให้แก่บริษัทฯ โดยมีอัตรากำไรขั้นต้นไม่แตกต่างอย่างเป็นสาระสำคัญระหว่างการขายสินค้า, ให้บริการให้แก่ลูกค้าอื่น และมี สำหรับระยะเวลาการให้สินเชื่อ (Credit Term) นาน 30 วัน เช่นเดียวกันกับลูกค้าภายนอก ซึ่งมีระยะเวลาการให้สินเชื่อ 30-60 วัน</p>

รายละเอียดรายการระหว่างกันของบริษัทฯ กับ TAPM ในช่วงปี 2562/2563 ถึงช่วงปี 2564/2565 (ต่อ)

บุคคลที่เกี่ยวข้องกัน	ความสัมพันธ์	ลักษณะของรายการ	มูลค่าของรายการในช่วงปี 2562/2563 (ล้านบาท)	มูลค่าของรายการในช่วงปี 2563/2564 (ล้านบาท)	มูลค่าของรายการในช่วงปี 2564/2565 (ล้านบาท)	ความเห็นของคณะกรรมการตรวจสอบ
TAPM	ตั้งแสดงไว้ในตารางด้านบน	บริษัทฯ ถือหุ้นใน TAPM ในอัตราส่วนการถือหุ้นร้อยละ 98.49 ของทุนจดทะเบียนชำระแล้วของ TAPM โดยเป็นเงินลงทุนซึ่งบันทึกโดยวิธีราคาทุน	44.80 ล้านบาท	44.80 ล้านบาท	44.80 ล้านบาท	บริษัทฯ ได้บันทึกบัญชีเรื่องเงินลงทุนในบริษัทย่อย ตามที่มาตรฐานการรายงานทางการเงินกำหนด
		เงินปันผลรับจาก TAPM	35.46 ล้านบาท	13.30 ล้านบาท	-ไม่มี-	

### 11.3 มาตรการหรือขั้นตอนการอนุมัติรายการระหว่างกัน

เพื่อเป็นการคุ้มครองผู้ลงทุนในกรณีที่มีการทำรายการระหว่างกันกับบุคคลที่อาจมีความขัดแย้งในอนาคต บริษัทฯจะเสนอให้ที่ประชุมคณะกรรมการบริษัทพิจารณาและอนุมัติรายการระหว่างกัน โดยต้องมีคณะกรรมการตรวจสอบเข้าร่วมประชุมเพื่อพิจารณาดูแลให้รายการระหว่างกันเป็นไปอย่างสมเหตุสมผล ยุติธรรม และมีนโยบายในการกำหนดราคาที่เหมาะสม โดยกรรมการผู้ที่มีส่วนได้ส่วนเสียจะไม่มีสิทธิในการออกเสียงในรายการดังกล่าว

### 11.4 นโยบายหรือแนวโน้มในการทำรายการระหว่างกันในอนาคต

โดยลักษณะของธุรกิจที่กลุ่มบริษัทดำเนินการอยู่ รายการระหว่างกันยังอาจเกิดขึ้นได้ในอนาคต กลุ่มบริษัทจึงมีนโยบายหลักร่วมกันว่ารายการระหว่างกันที่จะเกิดขึ้นในอนาคตต้องอยู่บนพื้นฐานของความจำเป็นและเป็นการดำเนินการเพื่อก่อให้เกิดประโยชน์ต่อกลุ่มบริษัท รวมทั้งต้องอยู่ในราคาที่ยุติธรรมที่สามารถอธิบายได้ ส่วนในทางปฏิบัตินั้น รายการระหว่างกันที่จะเกิดขึ้นในอนาคตนั้น คณะกรรมการบริษัทจะปฏิบัติให้เป็นไปตามกฎหมายว่าด้วยหลักทรัพย์และตลาดหลักทรัพย์ และข้อบังคับ ประกาศ คำสั่ง หรือข้อกำหนดของตลาดหลักทรัพย์แห่งประเทศไทย รวมตลอดถึงการปฏิบัติตามข้อกำหนดเกี่ยวกับการเปิดเผยข้อมูลการทำรายการที่เกี่ยวข้องกัน และการได้มาหรือจำหน่ายไปซึ่งสินทรัพย์ของบริษัทฯหรือบริษัทย่อย นอกจากนี้ กลุ่มบริษัทจะเปิดเผยรายการระหว่างกันที่เกิดขึ้นไว้ในหมายเหตุประกอบงบการเงินที่ได้รับการตรวจสอบจากผู้ตรวจสอบบัญชีของบริษัทฯ โดยปฏิบัติให้เป็นไปตามมาตรฐานทางการบัญชีที่ได้รับการรับรองโดยทั่วไป

สำหรับรายการระหว่างกันประเภทต่างๆ ดังที่แสดงไว้ในตารางข้างล่างนี้ กลุ่มบริษัทมีนโยบายร่วมกัน ดังต่อไปนี้

ประเภทรายการ	นโยบาย
รายการซื้อขายสินค้าและบริการระหว่างบริษัทภายในกลุ่ม	ระบุเงื่อนไขในการทำรายการประเภทดังกล่าวให้เป็นไปตามเงื่อนไขทางการค้าโดยทั่วไปในราคาตลาดที่เหมาะสมและยุติธรรม มีความสมเหตุสมผลและสามารถตรวจสอบได้
การทำรายการกับกิจการที่มีกรรมการหรือผู้มีอำนาจควบคุมของบริษัทฯถือหุ้นหรือเป็นกรรมการ	บริษัทฯจะปฏิบัติให้เป็นไปตามกฎหมายว่าด้วยหลักทรัพย์และตลาดหลักทรัพย์ และข้อบังคับ ประกาศ คำสั่ง หรือข้อกำหนดของตลาดหลักทรัพย์แห่งประเทศไทย รวมตลอดถึงการปฏิบัติตามข้อกำหนดเกี่ยวกับการเปิดเผยข้อมูลการทำรายการที่เกี่ยวข้องกันตามมาตรฐานบัญชีที่กำหนดโดยสมาคมนักบัญชี
การค้าประกันเงินกู้ของบริษัทฯและบริษัทย่อยโดยกรรมการบริษัท	การค้าประกันเงินกู้ของบริษัทฯและบริษัทย่อยโดยกรรมการ จะต้องผ่านและได้รับความเห็นชอบโดยที่ประชุมคณะกรรมการบริษัทของแต่ละบริษัท โดยจำนวนกรรมการที่จะค้าประกันเงินกู้ยืมในแต่ละรายการจะขึ้นอยู่กับขนาดของวงเงินกู้ยืม และเงื่อนไขในการค้าประกันที่บริษัทฯหรือบริษัทย่อยทำกับสถาบันการเงิน โดยกรรมการที่จะเข้ามาค้าประกันเงินกู้ยืมของบริษัทฯหรือบริษัทย่อยต้องเป็นกรรมการที่มีฐานะการเงินที่ดี และไม่เคยเป็นบุคคลล้มละลาย
การขยายกิจการที่เกี่ยวข้องกับธุรกิจผลิตชิ้นส่วนพลาสติกวิศวกรรมหรือวิศวกรรมหรือแม่พิมพ์สำหรับฉีดขึ้นรูปพลาสติกต่อไปในอนาคต กลุ่ม	ในการพิจารณาขยายกิจการที่เกี่ยวข้องกับธุรกิจผลิตชิ้นส่วนพลาสติกวิศวกรรมหรือแม่พิมพ์สำหรับฉีดขึ้นรูปพลาสติกต่อไปในอนาคต กลุ่ม

<p>แม่พิมพ์สำหรับฉีดขึ้นรูปพลาสติก และธุรกิจอื่น ๆ</p>	<p>บริษัทมีนโยบายที่จะให้ทางคณะกรรมการและคณะผู้บริหารของบริษัทฯ พิจารณาถึงความเป็นไปได้และความเหมาะสมของการขยายธุรกิจ และถ้าคณะกรรมการและคณะผู้บริหารของบริษัทฯ เห็นว่าการขยายธุรกิจมีความเหมาะสม ก็จะให้บริษัทฯ เป็นผู้ลงทุนขยายธุรกิจเองทั้งหมด</p>
--	---

บริษัท ทาपाโก้ จำกัด (มหาชน)  
และบริษัทย่อย

งบการเงินสำหรับปีสิ้นสุดวันที่ 31 ตุลาคม 2565

และ

รายงานของผู้สอบบัญชีรับอนุญาต



## รายงานของผู้สอบบัญชีรับอนุญาต

เสนอต่อ ผู้ถือหุ้นและคณะกรรมการของบริษัท ทาปาโก้ จำกัด (มหาชน)

### ความเห็นอย่างมีเงื่อนไข

ข้าพเจ้าได้ตรวจสอบงบการเงินรวมของบริษัท ทาปาโก้ จำกัด (มหาชน) และบริษัทย่อย (กลุ่มบริษัท) และ ของเฉพาะบริษัท ทาปาโก้ จำกัด (มหาชน) (บริษัท) ตามลำดับซึ่งประกอบด้วยงบแสดงฐานะการเงินรวมและงบแสดงฐานะการเงินเฉพาะกิจการ ณ วันที่ 31 ตุลาคม 2565 งบกำไรขาดทุนเบ็ดเสร็จรวมและงบกำไรขาดทุนเบ็ดเสร็จเฉพาะกิจการ งบแสดงการเปลี่ยนแปลงส่วนของผู้ถือหุ้นรวมและงบแสดงการเปลี่ยนแปลงส่วนของผู้ถือหุ้นเฉพาะกิจการ และงบกระแสเงินสดรวมและงบกระแสเงินสดเฉพาะกิจการ สำหรับปีสิ้นสุดวันเดียวกัน และหมายเหตุประกอบงบการเงินรวมถึงสรุปนโยบายการบัญชีที่สำคัญ

ข้าพเจ้าเห็นว่า ยกเว้นผลกระทบที่อาจจะเกิดขึ้นจากเรื่องที่ถูกกล่าวไว้ในวรรคเกณฑ์ในการแสดงความเห็นอย่างมีเงื่อนไข งบการเงินรวมและงบการเงินเฉพาะกิจการข้างต้นนี้แสดงฐานะการเงินรวมและฐานะการเงินเฉพาะกิจการของกลุ่มบริษัท และบริษัทตามลำดับ ณ วันที่ 31 ตุลาคม 2565 ผลการดำเนินงานรวมและผลการดำเนินงานเฉพาะกิจการและกระแสเงินสดรวมและกระแสเงินสดเฉพาะกิจการ สำหรับปีสิ้นสุดวันเดียวกันโดยถูกต้องตามที่ควรในสาระสำคัญตามมาตรฐานการรายงานทางการเงิน

### เกณฑ์ในการแสดงความเห็นอย่างมีเงื่อนไข

งบกำไรขาดทุนเบ็ดเสร็จรวมสำหรับปีสิ้นสุดวันที่ 31 ตุลาคม 2565 แสดงรายการรายได้จากการขายสินค้าและบริการและต้นทุนขายและการให้บริการ จำนวน 1,334 ล้านบาท และ 1,119 ล้านบาท ตามลำดับ งบแสดงฐานะทางการเงินรวม ณ วันที่ 31 ตุลาคม 2565 แสดงรายการลูกหนี้การค้าและลูกหนี้อื่น จำนวน 459.28 ล้านบาทและเจ้าหนี้การค้าและเจ้าหนี้อื่นจำนวน 485.83 ล้านบาท จำนวนข้างต้นได้รวมส่วนงานขายผลิตภัณฑ์เครื่องสำอาง (แสดงในหมายเหตุข้อที่ 25) ซึ่งดำเนินงานโดยบริษัทย่อยทางตรงแห่งหนึ่ง ทั้งนี้ จำนวนที่แสดงข้างต้นได้รวมรายการรายได้จากการขายสินค้าและบริการและต้นทุนขายและการให้บริการจำนวน 8.85 ล้านบาท และ 14.75 ล้านบาท ตามลำดับ รายการลูกหนี้การค้าและลูกหนี้อื่นจำนวน 1.78 ล้านบาทและเจ้าหนี้การค้าและเจ้าหนี้อื่นจำนวน 6.10 ล้านบาท ข้าพเจ้าไม่สามารถได้รับหลักฐานการสอบบัญชีที่เหมาะสมอย่างเพียงพอในบัญชีรายได้ ต้นทุนขาย ลูกหนี้การค้าและลูกหนี้อื่น เจ้าหนี้การค้าและเจ้าหนี้อื่นของส่วนงานขายผลิตภัณฑ์เครื่องสำอาง ซึ่งได้รวมอยู่ในงบการเงินรวม เนื่องจากข้อบกพร่องในการบันทึกบัญชีและพบข้อผิดพลาดในรายละเอียดประกอบการบันทึกบัญชีของบริษัทย่อยทางตรง ทั้งนี้ข้าพเจ้าได้ขยายขอบเขตการตรวจสอบด้วยวิธีอื่นเพื่อตอบสนองต่อความเสี่ยงข้างต้น แต่อย่างไรก็ตามข้าพเจ้าไม่ได้รับหลักฐานการตรวจสอบที่เพียงพอและเหมาะสมอันเนื่องมาจากการขาดบุคลากรของบริษัทย่อยทางตรงดังนั้น ข้าพเจ้าจึงไม่สามารถระบุได้ว่าจำเป็นต้องมีการปรับปรุงจำนวนเหล่านี้ในงบกำไรขาดทุนเบ็ดเสร็จรวมสำหรับปีสิ้นสุดวันที่ 31 ตุลาคม 2565 และงบแสดงฐานะการเงินรวม ณ วันที่เดียวกัน ของงบการเงินรวมหรือไม่

บริษัท พีเคเอฟ ออดิท (ประเทศไทย) จำกัด 98 อาคารสาทรสแควร์ ชั้น 28 ยูนิต 2812 ถนนสาทรเหนือ แขวงสีลม เขตบางรัก กรุงเทพฯ 10500

โทรศัพท์ 02 108 1591-6 โทรสาร 02 108 1599 อีเมล: [info@pkfthailand.asia](mailto:info@pkfthailand.asia) เว็บไซต์: [www.pkfthailand.asia](http://www.pkfthailand.asia)

บริษัท พีเคเอฟ ออดิท (ประเทศไทย) จำกัด เป็นบริษัทสมาชิกในเครือข่ายของ พีเคเอฟ อินเตอร์เนชั่นแนล ลิมิเต็ด ซึ่งเป็นกลุ่มบริษัทที่เป็นอิสระต่อกันตามกฎหมาย และไม่รับผิดชอบหรือรับผิดชอบในการกระทำหรือไม่กระทำของบริษัทสมาชิกอื่นๆ หรือบริษัทที่เกี่ยวข้องอื่นๆ แต่อย่างใด

ข้าพเจ้าได้ปฏิบัติงานตรวจสอบตามมาตรฐานการสอบบัญชี ความรับผิดชอบของข้าพเจ้าได้กล่าวไว้ในวรรคความรับผิดชอบของผู้สอบบัญชีต่อการตรวจสอบงบการเงินรวมและงบการเงินเฉพาะกิจการในรายงานของข้าพเจ้า ข้าพเจ้ามีความเป็นอิสระจากกลุ่มบริษัทตามประมวลจรรยาบรรณของผู้ประกอบวิชาชีพบัญชี รวมถึง มาตรฐานเรื่องความเป็นอิสระ ที่กำหนดโดยสภาวิชาชีพบัญชี (ประมวลจรรยาบรรณของผู้ประกอบวิชาชีพบัญชี) ในส่วนที่เกี่ยวข้องกับการตรวจสอบงบการเงินรวมและงบการเงินเฉพาะกิจการ และข้าพเจ้าได้ปฏิบัติตามความรับผิดชอบด้านจรรยาบรรณอื่น ๆ ตามประมวลจรรยาบรรณของผู้ประกอบวิชาชีพบัญชี นอกเหนือจากรายละเอียดด้านบนภายใต้เกณฑ์ในการแสดงความเห็นอย่างมีเงื่อนไข ข้าพเจ้าเชื่อว่าหลักฐานการสอบบัญชีที่ข้าพเจ้าได้รับเพียงพอและเหมาะสมเพื่อใช้เป็นเกณฑ์ในการแสดงความเห็นอย่างมีเงื่อนไขของข้าพเจ้า

### เรื่องสำคัญในการตรวจสอบ

เรื่องสำคัญในการตรวจสอบคือเรื่องต่าง ๆ ที่มีนัยสำคัญที่สุดตามดุลยพินิจของผู้ประกอบวิชาชีพของข้าพเจ้าในการตรวจสอบงบการเงินรวมและงบการเงินเฉพาะกิจการสำหรับงวดปัจจุบัน ข้าพเจ้าได้นำเรื่องเหล่านี้มาพิจารณาในบริบทของการตรวจสอบงบการเงินรวมและงบการเงินเฉพาะกิจการโดยรวมและในการแสดงความเห็นของข้าพเจ้า ทั้งนี้ข้าพเจ้าไม่ได้แสดงความเห็นแยกต่างหากสำหรับเรื่องเหล่านี้

นอกจากเรื่องที่ถูกกล่าวไว้ในวรรคการแสดงความเห็นอย่างมีเงื่อนไขในรายงานผู้สอบบัญชีรับอนุญาตของข้าพเจ้า ข้าพเจ้าได้กำหนดเรื่องที่จะกล่าวต่อไปนี้เป็นเรื่องสำคัญในการตรวจสอบเพื่อสื่อสารในรายงานของข้าพเจ้า

เรื่องสำคัญในการตรวจสอบ	ได้ตรวจสอบเรื่องดังกล่าวอย่างไร
การรับรู้รายได้และกำไรจากโครงการพัฒนาที่อยู่อาศัยในสวีเดน	
<p>กลุ่มบริษัทมีรายได้จากการดำเนินธุรกิจอสังหาริมทรัพย์ในสวีเดน จำนวน 1,521 ล้านบาท โดยแบ่งเป็นรายได้จากขายที่ดินจำนวน 190 ล้านบาท และจากโครงการพัฒนาที่อยู่อาศัยรวมทั้งงานก่อสร้าง จำนวน 1,331 ล้านบาท สำหรับปีสิ้นสุดวันที่ 31 ตุลาคม 2565 ตามที่เปิดเผยในหมายเหตุประกอบงบการเงินข้อ 25</p> <p>การประกอบธุรกิจการพัฒนาโครงการอสังหาริมทรัพย์ในประเทศสวีเดนมีโครงสร้างการดำเนินการที่ซับซ้อน กฎระเบียบและข้อบังคับที่เกี่ยวข้องบางประการที่เฉพาะเจาะจงตามบทกฎหมายและข้อบังคับของสวีเดน ดังนั้นการพิจารณาขั้นตอนการรับรู้รายได้ทั้ง 5 ขั้นตอนตามมาตรฐานรายงานทางการเงิน เพื่อพิจารณาความเหมาะสมของหลักเกณฑ์ของการรับรู้รายได้ ซึ่งต้องใช้ทั้งความเข้าใจในรายละเอียดของโครงสร้างการดำเนินงานและข้อบังคับ รวมถึงการตรวจสอบสัญญาในภาษาสวีเดนและการพิจารณาอย่างรอบด้าน</p>	<p>วิธีการตรวจสอบที่สำคัญรวมถึง</p> <ul style="list-style-type: none"> <li>ทำความเข้าใจเกี่ยวกับขั้นตอนการปฏิบัติงาน เพื่อวัตถุประสงค์ในการประเมินความเสี่ยงรวมไปถึงพิจารณาและการควบคุมภายในที่เกี่ยวข้องกับการรับรู้รายได้</li> </ul> <p>ในส่วนของการการตรวจสอบเนื้อหาสาระข้าพเจ้าได้กำหนดวิธีการตรวจสอบ ตลอดจนสื่อสารไปยังผู้สอบบัญชีของกลุ่มบริษัทในสวีเดน เพื่อชี้แจง กำกับและควบคุมการปฏิบัติงานตรวจสอบและทำความเข้าใจกระบวนการตรวจสอบ หลักฐานการตรวจสอบที่ต้องการ รวมถึงสอบทานกระดาศทำการของผู้สอบบัญชีของกลุ่มบริษัท และร่วมปฏิบัติตรวจสอบ ซึ่งประกอบด้วย</p>

เรื่องสำคัญในการตรวจสอบ	ได้ตรวจสอบเรื่องดังกล่าวอย่างไร
<p>รายได้จากโครงการพัฒนาที่อยู่อาศัยในสวีเดนรับรู้ตลอดช่วงระยะเวลาการพัฒนาโครงการตามสัดส่วนของงานที่ทำเสร็จ เรียก "อัตราการรับรู้รายได้" โดยการรับรู้รายได้และกำไรระหว่างการพัฒนาโครงการขึ้นอยู่กับข้อสมมติฐานและประมาณการซึ่งประกอบด้วยการประมาณการรายได้และต้นทุน การประมาณการดังกล่าวประกอบด้วยการประมาณการต้นทุน ได้แก่ ค่าแรง วัสดุดิบ ผู้รับเหมาช่วง และหนี้สินจากการรับประกันหลังการพัฒนาเสร็จสิ้น ขึ้นความสำเร็จของโครงการต้องมีการปรับปรุงให้เป็นปัจจุบันอย่างสม่ำเสมอ กระบวนการคำนวณ การรายงาน การวิเคราะห์ และการประมาณการของการรับรู้รายได้และกำไรต้องมีความเพียงพอและเหมาะสม</p> <p>ข้าพเจ้าได้ให้ความสนใจในความสำเร็จสำคัญของจำนวนเงินจากการประมาณการที่เกี่ยวข้องกับโครงการพัฒนาอสังหาริมทรัพย์ในสวีเดนและการใช้ดุลยพินิจในการรับรู้รายได้ตามอัตราส่วนงานที่ทำเสร็จในวิธีการและรูปแบบของดุลยพินิจซึ่งเป็นพื้นฐานในการประเมินการรับรู้กำไรประกอบไปด้วย หลักการ วิธีการ และรูปแบบข้อสมมติฐาน</p> <p>นอกจากนี้ การพัฒนาโครงการที่อยู่อาศัยในสวีเดนในบางโครงการ ที่ดำเนินการผ่านการจัดตั้ง "สมาคมผู้อยู่อาศัย (The tenant-owners associations หรือ Bostadsrättsförening" – BRF) ("สมาคม")" ภายใต้กฎหมายสวีเดน สมาคมดำเนินงานโดยคณะกรรมการของสมาคม ซึ่งจัดตั้งในรูปแบบและรายละเอียดตามสัญญาระหว่างกลุ่มบริษัท และ สมาคมร่วมกับผู้ซื้อของโครงการที่อยู่อาศัย ซึ่งจะได้รับสิทธิการอยู่อาศัยในภายหลัง ทั้งนี้ จึงเป็นผลให้ฝ่ายบริหารต้องรับทราบเข้าใจ และพิจารณาอย่างละเอียดถึงเงื่อนไขและข้อจำกัดของสัญญา เพื่อประเมินหลักเกณฑ์การรับรู้รายได้ในแต่ละสัญญาอย่างเหมาะสม</p> <p>ด้วยเหตุนี้ ข้าพเจ้าจึงเห็นว่าเรื่องดังกล่าวเป็นเรื่องสำคัญ</p>	<ul style="list-style-type: none"> <li>• ทำความเข้าใจถึงหลักการ วิธีการ การประมาณการ และข้อสมมติฐานภายใต้การใช้ดุลยพินิจของผู้บริหารที่เกี่ยวข้องกับการรับรู้รายได้</li> <li>• ตรวจสอบเอกสารการขายที่ดินหรือหุ้นของบริษัทย่อยที่เกี่ยวข้องกับโครงการพัฒนาอสังหาริมทรัพย์ และตรวจสอบสัญญาก่อสร้างและสัญญาพัฒนาโครงการที่เกี่ยวข้องเพื่อพิจารณาความถูกต้องและเหมาะสมของภาระที่ต้องปฏิบัติตามสัญญาที่สามารถระบุได้และจัดการรับรู้รายได้ตามภาระที่ต้องปฏิบัติ</li> <li>• สอบทานการวิเคราะห์กระบวนการรายงานรายได้และกำไรขั้นต้นและทดสอบการปฏิบัติงานของผู้บริหารในการติดตามผลลัพธ์ของโครงการ โดยสุ่มตัวอย่างโครงการเพื่อทดสอบรายได้ อัตราการรับรู้รายได้ และการรับรู้ต้นทุนในรูปแบบของการระบุอัตราส่วนงานที่ทำเสร็จ รวมไปถึงทดสอบความถูกต้องของการคำนวณอัตราส่วนงานที่ทำเสร็จ และเข้าร่วมสังเกตการณ์ในสถานที่ปฏิบัติงานจริง</li> <li>• ตรวจสอบความสัมพันธ์ระหว่างกรรมการผู้มีอำนาจในสมาคมผู้อยู่อาศัยและบริษัทย่อยที่เกี่ยวข้องกันและพิจารณาความเหมาะสมของสัญญาที่เกี่ยวข้องและความครบถ้วนในการเปิดเผยข้อมูลรายการระหว่างกัน</li> </ul>

### ข้อมูลและเหตุการณ์ที่เน้น

ข้าพเจ้าขอให้สังเกตหมายเหตุประกอบงบการเงินข้อ 4 ซึ่งระบุว่าบ่งแสดงฐานะการเงินรวม ณ วันที่ 31 ตุลาคม 2564 ที่แสดงเป็นข้อมูลเปรียบเทียบได้ถูกปรับปรุงเนื่องจากบริษัทไม่ได้นำรายได้เกี่ยวกับการขายที่ดินของบริษัทย่อยแห่งหนึ่งในประเทศสวิตเซอร์แลนด์มาจัดทำงบการเงินรวม โดยมีผลทำให้บ่งแสดงฐานะการเงินรวมมีลูกหนี้การค้าและลูกหนี้อื่น เพิ่มขึ้น 75.81 ล้านบาท สิ้นค้าคงเหลือ ลดลง 42.26 ล้านบาท กำไรสะสมเพิ่มขึ้นจำนวน 25.25 ล้านบาท ส่วนได้เสียที่ไม่มีอำนาจควบคุมเพิ่มขึ้น 8.30 ล้านบาท และส่งผลให้รายได้จากการขายและบริการเพิ่มขึ้นจำนวน 75.81 ล้านบาท ต้นทุนจากการจำหน่ายที่ดินเพิ่มขึ้นจำนวน 42.26 ล้านบาทในงบกำไรขาดทุนเบ็ดเสร็จรวม ทั้งนี้ความเห็นของข้าพเจ้าไม่ได้เปลี่ยนแปลงไปเนื่องจากเรื่องนี้

### เรื่องอื่น

งบการเงินรวมของบริษัท ทาพาโก้ จำกัด (มหาชน) และบริษัทย่อย และงบเฉพาะกิจการของบริษัท ทาพาโก้ จำกัด (มหาชน) ณ วันที่ 31 ตุลาคม 2564 ที่แสดงเป็นข้อมูลเปรียบเทียบตรวจสอบโดยผู้สอบบัญชีอื่นซึ่งแสดงความเห็นอย่างไม่มีเงื่อนไขต่องบการเงินรวมและงบการเงินเฉพาะกิจการของบริษัทสำหรับปีสิ้นสุดวันที่ 31 ตุลาคม 2564 ตามรายงานลงวันที่ 30 ธันวาคม 2564 ได้ถูกปรับปรุงรายการตามที่กล่าวไว้ในหมายเหตุประกอบงบการเงินข้อ 4

### ข้อมูลอื่น

ผู้บริหารเป็นผู้รับผิดชอบต่อข้อมูลอื่น ข้อมูลอื่นประกอบด้วยข้อมูลซึ่งรวมอยู่ในรายงานประจำปี แต่ไม่รวมถึงงบการเงินรวมและงบการเงินเฉพาะกิจการและรายงานของผู้สอบบัญชีที่อยู่ในรายงานนั้น ซึ่งคาดว่าจะรายงานประจำปีจะถูกจัดเตรียมให้ข้าพเจ้าภายหลังวันที่ในรายงานของผู้สอบบัญชีนี้

ความเห็นของข้าพเจ้าต่องบการเงินรวมและงบการเงินเฉพาะกิจการไม่ครอบคลุมถึงข้อมูลอื่นและข้าพเจ้าไม่ได้ให้ความเชื่อมั่นต่อข้อมูลอื่น

ความรับผิดชอบของข้าพเจ้าที่เกี่ยวข้องกับการตรวจสอบงบการเงินรวมและงบการเงินเฉพาะกิจการ คือ การอ่านข้อมูลอื่นตามที่ระบุข้างต้นเมื่อจัดทำแล้ว และพิจารณาว่าข้อมูลอื่นมีความขัดแย้งที่มีสาระสำคัญกับงบการเงินรวมและงบการเงินเฉพาะกิจการหรือกับความรู้ที่ได้รับการตรวจสอบของข้าพเจ้า หรือปรากฏว่าข้อมูลอื่นมีการแสดงข้อมูลที่ขัดต่อข้อเท็จจริงอันเป็นสาระสำคัญหรือไม่

เมื่อข้าพเจ้าได้อ่านรายงานประจำปี หากข้าพเจ้าสรุปได้ว่าการแสดงข้อมูลที่ขัดต่อข้อเท็จจริงอันเป็นสาระสำคัญ ข้าพเจ้าต้องสื่อสารเรื่องดังกล่าวกับผู้มีหน้าที่ในการกำกับดูแลและขอให้ทำการแก้ไข

### ความรับผิดชอบของผู้บริหารและผู้มีหน้าที่ในการกำกับดูแลต่องบการเงินรวมและงบการเงินเฉพาะกิจการ

ผู้บริหารมีหน้าที่รับผิดชอบในการจัดทำและนำเสนองบการเงินรวมและงบการเงินเฉพาะกิจการเหล่านี้โดยถูกต้องตามที่ควรตามมาตรฐานการรายงานทางการเงิน และรับผิดชอบเกี่ยวกับการควบคุมภายในที่ผู้บริหารพิจารณาว่าจำเป็นเพื่อให้สามารถ

จัดทำงบการเงินรวมและงบการเงินเฉพาะกิจการที่ปราศจากการแสดงข้อมูลที่ขัดต่อข้อเท็จจริงอันเป็นสาระสำคัญไม่ว่าจะเกิดจากการทุจริตหรือข้อผิดพลาด

ในการจัดทำงบการเงินรวมและงบการเงินเฉพาะกิจการ ผู้บริหารรับผิดชอบในการประเมินความสามารถของกลุ่มบริษัทและบริษัทในการดำเนินงานต่อเนื่อง เปิดเผยเรื่องที่เกี่ยวข้องกับการดำเนินงานต่อเนื่อง (ตามความเหมาะสม) และการใช้เกณฑ์การบัญชีสำหรับการดำเนินงานต่อเนื่องเว้นแต่ผู้บริหารมีความตั้งใจที่จะเลิกกลุ่มบริษัทและบริษัท หรือหยุดดำเนินงานหรือไม่สามารถดำเนินงานต่อเนื่องต่อไปได้

ผู้มีหน้าที่ในการกำกับดูแลมีหน้าที่ในการสอดส่องดูแลกระบวนการในการจัดทำรายงานทางการเงินของกลุ่มบริษัทและบริษัท

### **ความรับผิดชอบของผู้สอบบัญชีต่อการตรวจสอบงบการเงินรวมและงบการเงินเฉพาะกิจการ**

การตรวจสอบของข้าพเจ้ามีวัตถุประสงค์เพื่อให้ได้ความเชื่อมั่นอย่างสมเหตุสมผลว่างบการเงินรวมและงบการเงินเฉพาะกิจการโดยรวมปราศจากการแสดงข้อมูลที่ขัดต่อข้อเท็จจริงอันเป็นสาระสำคัญหรือไม่ ไม่ว่าจะเกิดจากการทุจริตหรือข้อผิดพลาด และเสนอรายงานของผู้สอบบัญชีซึ่งรวมความเห็นของข้าพเจ้าอยู่ด้วย ความเชื่อมั่นอย่างสมเหตุสมผลคือความเชื่อมั่นในระดับสูงแต่ไม่ได้เป็นการรับประกันว่าการปฏิบัติงานตรวจสอบตามมาตรฐานการสอบบัญชีจะสามารถตรวจพบข้อมูลที่ขัดต่อข้อเท็จจริงอันเป็นสาระสำคัญที่มีอยู่ได้เสมอไป ข้อมูลที่ขัดต่อข้อเท็จจริงอาจเกิดจากการทุจริตหรือข้อผิดพลาดและถือว่า มีสาระสำคัญเมื่อคาดการณ์ได้อย่างสมเหตุสมผลว่ารายการที่ขัดต่อข้อเท็จจริงแต่ละรายการหรือทุกรายการรวมกันจะมีผลต่อการตัดสินใจทางเศรษฐกิจของผู้ใช้งบการเงินจากการใช้งบการเงินรวมและงบการเงินเฉพาะกิจการเหล่านี้

ในการตรวจสอบของข้าพเจ้าตามมาตรฐานการสอบบัญชี ข้าพเจ้าได้ใช้ดุลยพินิจและการสังเกตและสงสัยเยี่ยงผู้ประกอบวิชาชีพตลอดการตรวจสอบ การปฏิบัติงานของข้าพเจ้ารวมถึง

- ระบุและประเมินความเสี่ยงจากการแสดงข้อมูลที่ขัดต่อข้อเท็จจริงอันเป็นสาระสำคัญในงบการเงินรวมและงบการเงินเฉพาะกิจการไม่ว่าจะเกิดจากการทุจริตหรือข้อผิดพลาด ออกแบบและปฏิบัติตามวิธีการตรวจสอบเพื่อตอบสนองต่อความเสี่ยงเหล่านั้น และได้หลักฐานการสอบบัญชีที่เพียงพอและเหมาะสมเพื่อเป็นเกณฑ์ในการแสดงความเห็นของข้าพเจ้า ความเสี่ยงที่ไม่พบข้อมูลที่ขัดต่อข้อเท็จจริงอันเป็นสาระสำคัญซึ่งเป็นผลมาจากการทุจริตจะสูงกว่าความเสี่ยงที่เกิดจากข้อผิดพลาดเนื่องจากการทุจริตอาจเกี่ยวกับการสมรู้ร่วมคิด การปลอมแปลงเอกสารหลักฐาน การตั้งใจละเว้น การแสดงข้อมูล การแสดงข้อมูลที่ไม่ตรงตามข้อเท็จจริงหรือการแทรกแซงการควบคุมภายใน
- ทำความเข้าใจในระบบการควบคุมภายในที่เกี่ยวข้องกับการตรวจสอบ เพื่อออกแบบวิธีการตรวจสอบที่เหมาะสมกับสถานการณ์ แต่ไม่ใช่เพื่อวัตถุประสงค์ในการแสดงความเห็นต่อความมีประสิทธิภาพของการควบคุมภายในของกลุ่มบริษัทและบริษัท
- ประเมินความเหมาะสมของนโยบายการบัญชีที่ผู้บริหารใช้และความสมเหตุสมผลของประมาณการทางบัญชีและการเปิดเผยข้อมูลที่เกี่ยวข้องซึ่งจัดทำขึ้นโดยผู้บริหาร
- สรุปเกี่ยวกับความเหมาะสมของการใช้เกณฑ์การบัญชีสำหรับการดำเนินงานต่อเนื่องของผู้บริหารและจากหลักฐานการสอบบัญชีที่ได้รับ สรุปว่ามีความไม่แน่นอนที่มีสาระสำคัญเกี่ยวกับเหตุการณ์หรือสถานการณ์ที่อาจเป็นเหตุให้เกิดข้อสงสัยอย่างมีนัยสำคัญต่อความสามารถของกลุ่มบริษัทและบริษัทในการดำเนินงานต่อเนื่องหรือไม่ ถ้าข้าพเจ้า



ได้ข้อสรุปว่ามีความไม่แน่นอนที่มีสาระสำคัญ ข้าพเจ้าต้องกล่าวไว้ในรายงานของผู้สอบบัญชีของข้าพเจ้าโดยให้ข้อสังเกตถึงการเปิดเผยข้อมูลในงบการเงินรวมและงบการเงินเฉพาะกิจการที่เกี่ยวข้อง หรือถ้าการเปิดเผยข้อมูลดังกล่าวไม่เพียงพอความเห็นของข้าพเจ้าจะเปลี่ยนแปลงไป ข้อสรุปของข้าพเจ้าขึ้นอยู่กับหลักฐานการสอบบัญชีที่ได้รับจนถึงวันที่ในรายงานของผู้สอบบัญชีของข้าพเจ้า อย่างไรก็ตาม เหตุการณ์หรือสถานการณ์ในอนาคตอาจเป็นเหตุให้กลุ่มบริษัทและบริษัทต้องหยุดการดำเนินงานต่อเนื่อง

- ประเมินการนำเสนอโครงสร้างและเนื้อหาของงบการเงินรวมและงบการเงินเฉพาะกิจการโดยรวม รวมถึงการเปิดเผยข้อมูลว่างงบการเงินรวมและงบการเงินเฉพาะกิจการแสดงรายการและเหตุการณ์ในรูปแบบที่ทำให้มีการนำเสนอข้อมูลโดยถูกต้องตามที่ควรหรือไม่
- ได้รับหลักฐานการสอบบัญชีที่เหมาะสมอย่างเพียงพอเกี่ยวกับข้อมูลทางการเงินของกิจการภายในกลุ่มหรือกิจกรรมทางธุรกิจภายในกลุ่มบริษัทเพื่อแสดงความเห็นต่องบการเงินรวม ข้าพเจ้ารับผิดชอบต่อการกำหนดแนวทางการควบคุมดูแล และการปฏิบัติงานตรวจสอบกลุ่มบริษัท ข้าพเจ้าเป็นผู้รับผิดชอบแต่เพียงผู้เดียวต่อความเห็นของข้าพเจ้า

ข้าพเจ้าได้สื่อสารกับผู้มีหน้าที่ในการกำกับดูแลในเรื่องต่าง ๆ ที่สำคัญซึ่งรวมถึงขอบเขตและช่วงเวลาของการตรวจสอบตามที่ได้อ้างไว้ ประเด็นที่มีนัยสำคัญที่พบจากการตรวจสอบรวมถึงข้อบกพร่องที่มีนัยสำคัญในระบบการควบคุมภายในหากข้าพเจ้าได้พบในระหว่างการตรวจสอบของข้าพเจ้า

ข้าพเจ้าได้ให้คำรับรองแก่ผู้มีหน้าที่ในการกำกับดูแลว่าข้าพเจ้าได้ปฏิบัติตามข้อกำหนดจรรยาบรรณที่เกี่ยวข้องกับความเป็นอิสระและได้สื่อสารกับผู้มีหน้าที่ในการกำกับดูแลเกี่ยวกับความสัมพันธ์ทั้งหมดตลอดจนเรื่องอื่นซึ่งข้าพเจ้าเชื่อว่ามีเหตุผลที่บุคคลภายนอกอาจพิจารณาว่ากระทบต่อความเป็นอิสระของข้าพเจ้าและมาตรการที่ข้าพเจ้าใช้เพื่อป้องกันไม่ให้ข้าพเจ้าขาดความเป็นอิสระ

จากเรื่อง que สื่อสารกับผู้มีหน้าที่ในการกำกับดูแล ข้าพเจ้าได้พิจารณาเรื่องต่าง ๆ ที่มีนัยสำคัญที่สุดในการตรวจสอบงบการเงินรวมและงบการเงินเฉพาะกิจการในงวดปัจจุบันและกำหนดเป็นเรื่องสำคัญในการตรวจสอบ ข้าพเจ้าได้อธิบายเรื่องเหล่านี้ในรายงานของผู้สอบบัญชีเว้นแต่กฎหมายหรือข้อบังคับไม่ให้เปิดเผยต่อสาธารณะเกี่ยวกับเรื่องดังกล่าวหรือในสถานการณ์ที่ยากที่จะเกิดขึ้น ข้าพเจ้าพิจารณาว่าไม่ควรสื่อสารเรื่องดังกล่าวในรายงานของข้าพเจ้าเพราะการกระทำดังกล่าวสามารถคาดการณ์ได้อย่างสมเหตุสมผลว่าจะมีผลกระทบในทางลบมากกว่าผลประโยชน์ต่อส่วนได้เสียสาธารณะจากการสื่อสารดังกล่าว

**ปิตินันท์ ลีลาเมธวัฒน์**

(ปิตินันท์ ลีลาเมธวัฒน์)

ผู้สอบบัญชีรับอนุญาต

เลขทะเบียน 11133

บริษัท พีเคเอฟ ออดิท (ประเทศไทย) จำกัด

กรุงเทพมหานคร

27 มกราคม 2566

บริษัท ทาपाโก้ จำกัด (มหาชน) และบริษัทย่อย

งบแสดงฐานะการเงิน

ณ วันที่ 31 ตุลาคม 2565

สินทรัพย์	หมายเหตุ	งบการเงินรวม		งบการเงินเฉพาะกิจการ	
		2565	2564	2565	2564
		(ปรับปรุงใหม่) (พันบาท)			
สินทรัพย์หมุนเวียน					
เงินสดและรายการเทียบเท่าเงินสด	6	135,351	25,197	35,016	2,044
เงินลงทุนชั่วคราว		750	-	-	-
ลูกหนี้การค้าและลูกหนี้อื่น	4, 7	459,278	456,878	234,711	192,487
สินทรัพย์ที่เกิดจากสัญญา	8	115,167	123,572	-	-
เงินให้กู้ยืมระยะสั้นและดอกเบี้ยค้างรับ					
แก่กิจการที่เกี่ยวข้องกัน	5	-	-	216,763	361,256
สินค้าคงเหลือ	4, 9	768,128	976,839	184,875	203,039
ภาษีเงินได้จ่ายล่วงหน้า		1,516	2,280	1,517	2,280
สินทรัพย์หมุนเวียนอื่น		823	423	731	263
รวมสินทรัพย์หมุนเวียน		1,481,013	1,585,189	673,613	761,369
สินทรัพย์ไม่หมุนเวียน					
เงินฝากสถาบันการเงินที่ติดภาระค้ำประกัน	10	29,000	29,000	29,000	29,000
เงินจ่ายล่วงหน้าค่าซื้อที่ดิน	11	-	19,476	-	-
สินทรัพย์ทางการเงินไม่หมุนเวียนอื่น	12	47,688	-	-	-
เงินลงทุนในบริษัทร่วม	12	1,440	190,903	-	-
เงินลงทุนในบริษัทย่อย	13	-	-	309,535	306,030
ตัวเงินรับระยะยาว	14	10,229	-	-	-
อสังหาริมทรัพย์เพื่อการลงทุน	15	248,520	248,520	-	-
ที่ดิน อาคารและอุปกรณ์	16, 31	477,783	566,154	429,702	486,680
สินทรัพย์สิทธิการใช้	17, 31	28,856	60,522	7,420	11,022
สินทรัพย์ไม่มีตัวตน	18	371	710	348	300
ภาษีถูกหัก ณ ที่จ่ายขอคืน		1,144	1,324	-	-
สินทรัพย์ภาษีเงินได้รอการตัดบัญชี	24	56,194	57,146	7,309	8,561
สินทรัพย์ไม่หมุนเวียนอื่น		922	3,551	864	266
รวมสินทรัพย์ไม่หมุนเวียน		902,147	1,177,306	784,178	841,859
รวมสินทรัพย์		2,383,160	2,762,495	1,457,791	1,603,228

หมายเหตุประกอบงบการเงินเป็นส่วนหนึ่งของงบการเงินนี้

บริษัท ทาปโก้ จำกัด (มหาชน) และบริษัทย่อย

งบแสดงฐานะการเงิน (ต่อ)

ณ วันที่ 31 ตุลาคม 2565

		งบการเงินรวม		งบการเงินเฉพาะกิจการ	
หนี้สินและส่วนของผู้ถือหุ้น	หมายเหตุ	2565	2564	2565	2564
		(ปรับปรุงใหม่)			
		(พันบาท)			
หนี้สินหมุนเวียน					
เงินเบิกเกินบัญชีและเงินกู้ยืมระยะสั้นจากสถาบันการเงิน	19	480,590	711,089	215,448	312,744
เจ้าหนี้การค้าและเจ้าหนี้อื่น	20	485,830	519,621	260,175	190,614
หนี้สินที่เกิดจากสัญญา	8	53,709	75,704	-	-
เงินกู้ยืมระยะสั้นจากกิจการที่ไม่เกี่ยวข้องกัน	19	45,771	46,741	-	-
ส่วนของหนี้สินจากคดีความฟ้องร้อง					
ที่ถึงกำหนดชำระภายในหนึ่งปี	21	5,825	19,163	5,825	19,163
ส่วนของหนี้สินตามสัญญาเช่าที่ถึงกำหนดชำระภายในหนึ่งปี	19	49,018	60,886	37,701	45,501
ส่วนของเงินกู้ยืมระยะยาวจากสถาบันการเงิน					
ที่ถึงกำหนดชำระภายในหนึ่งปี	19	23,402	24,470	14,559	21,265
ส่วนของประมาณการหนี้สินสำหรับผลประโยชน์พนักงาน					
ที่ถึงกำหนดชำระภายในหนึ่งปี	22	-	1,460	-	1,460
เงินกู้ยืมระยะสั้นจากกิจการที่เกี่ยวข้องกัน	5	-	-	17,000	22,500
ภาษีเงินได้นิติบุคคลค้างจ่าย		58,362	44,515	3,493	-
รวมหนี้สินหมุนเวียน		1,202,507	1,503,649	554,201	613,247
หนี้สินไม่หมุนเวียน					
หนี้สินจากคดีความฟ้องร้อง	21	-	4,502	-	4,502
หนี้สินตามสัญญาเช่า	19	22,395	68,605	12,433	34,949
เงินกู้ยืมระยะยาวจากสถาบันการเงิน	19	42,662	77,873	9,583	24,601
เงินกู้ยืมระยะยาวจากกิจการที่ไม่เกี่ยวข้องกัน	19	-	46,741	-	-
ประมาณการหนี้สินไม่หมุนเวียนสำหรับผลประโยชน์พนักงาน	22	36,687	30,980	26,680	23,270
กำไรขาดดัดบัญชีจากการขายแล้วเข้ากลับคืน		26,658	58,506	26,658	58,506
รวมหนี้สินไม่หมุนเวียน		128,402	287,207	75,354	145,828
รวมหนี้สิน		1,330,909	1,790,856	629,555	759,075

หมายเหตุประกอบงบการเงินเป็นส่วนหนึ่งของงบการเงินนี้



บริษัท ทาपाโก้ จำกัด (มหาชน) และบริษัทย่อย

งบแสดงฐานะการเงิน (ต่อ)

ณ วันที่ 31 ตุลาคม 2565

หนี้สินและส่วนของผู้ถือหุ้น	หมายเหตุ	งบการเงินรวม		งบการเงินเฉพาะกิจการ	
		2565	2564	2565	2564
			(ปรับปรุงใหม่)		
			(พันบาท)		
<b>ส่วนของผู้ถือหุ้น</b>					
ทุนเรือนหุ้น					
ทุนจดทะเบียน	23	617,796	617,796	617,796	617,796
ทุนที่ออกจำหน่ายและชำระแล้ว		411,864	411,864	411,864	411,864
ส่วนเกินมูลค่าหุ้นสามัญ		346,495	346,492	346,495	346,492
กำไรสะสม					
จัดสรรแล้ว - สำรองตามกฎหมาย		31,773	31,773	31,773	31,773
ยังไม่ได้จัดสรร	4	258,495	152,085	35,271	51,191
องค์ประกอบอื่นของส่วนของผู้ถือหุ้น		(57,084)	(9,230)	2,833	2,833
<b>รวมส่วนของบริษัทใหญ่</b>		<b>991,543</b>	<b>932,984</b>	<b>828,236</b>	<b>844,153</b>
ส่วนได้เสียที่ไม่มีอำนาจควบคุม	4	60,708	38,655	-	-
<b>รวมส่วนของผู้ถือหุ้น</b>		<b>1,052,251</b>	<b>971,639</b>	<b>828,236</b>	<b>844,153</b>
<b>รวมหนี้สินและส่วนของผู้ถือหุ้น</b>		<b>2,383,160</b>	<b>2,762,495</b>	<b>1,457,791</b>	<b>1,603,228</b>

บริษัท ทาपाโก้ จำกัด (มหาชน) และบริษัทย่อย

งบกำไรขาดทุนเบ็ดเสร็จ

สำหรับปีสิ้นสุดวันที่ 31 ตุลาคม 2565

		งบการเงินรวม		งบการเงินเฉพาะกิจการ	
	หมายเหตุ	2565	2564	2565	2564
		(ปรับปรุงใหม่)			
		(พันบาท)			
รายได้					
รายได้จากการขายและบริการ	4	1,333,733	1,328,161	1,103,292	932,962
รายได้ค่าก่อสร้างและพัฒนาที่ดิน		1,331,109	1,308,858	-	-
รวมรายได้		2,664,842	2,637,019	1,103,292	932,962
ต้นทุนขายและบริการ	4, 26	(1,118,768)	(1,119,750)	(997,434)	(838,254)
ต้นทุนงานก่อสร้างและพัฒนาที่ดิน	26	(1,229,523)	(1,202,095)	-	-
รวมต้นทุน		(2,348,291)	(2,321,845)	(997,434)	(838,254)
กำไรขั้นต้น		316,551	315,174	105,858	94,708
เงินปันผลรับ		2,064	-	-	13,296
รายได้อื่น		5,638	3,586	2,875	1,853
ค่าใช้จ่ายในการขาย	26	(66,226)	(71,476)	(10,890)	(11,351)
ค่าใช้จ่ายในการบริหาร	26	(191,917)	(211,416)	(99,947)	(97,716)
ตัดจำหน่ายกำไรจากการขายและเช่ากลับคืน		31,848	32,407	31,848	32,407
กำไร (ขาดทุน) จากอัตราแลกเปลี่ยน		(7,409)	1,830	(1,738)	(1,002)
ขาดทุนจากการด้อยค่าอสังหาริมทรัพย์เพื่อการลงทุน	15	-	(3,220)	-	-
ขาดทุนจากการด้อยค่าในเงินลงทุนในบริษัทย่อย	13	-	-	(19,500)	(75,000)
ผลขาดทุนด้านเครดิต - เงินให้กู้ยืมแก่กิจการที่เกี่ยวข้องกัน	5	-	-	(12,314)	(14,030)
กำไร (ขาดทุน) จากการดำเนินงาน		90,549	66,885	(3,808)	(56,835)
รายได้ทางการเงิน		738	1,036	14,120	20,994
ต้นทุนทางการเงิน		(44,443)	(48,668)	(16,349)	(22,883)
กำไรจากการจำหน่ายเงินลงทุน	12.2	103,755	-	-	-
กำไรจากการจัดประเภทเงินลงทุน					
ในบริษัทร่วมเป็นเงินลงทุนในตราสารทุน	12.2	22,198	-	-	-
ส่วนแบ่งกำไรจากเงินลงทุนในบริษัทร่วม	12.2	6,261	25,473	-	-
กำไร (ขาดทุน) ก่อนภาษีเงินได้		179,058	44,726	(6,037)	(58,724)
ค่าใช้จ่ายภาษีเงินได้	24	(44,596)	(26,609)	(5,764)	(2,151)
กำไร (ขาดทุน) สำหรับปี		134,462	18,117	(11,801)	(60,875)

หมายเหตุประกอบงบการเงินเป็นส่วนหนึ่งของงบการเงินนี้

บริษัท ทาป้า จำกัด (มหาชน) และบริษัทย่อย

งบกำไรขาดทุนเบ็ดเสร็จ (ต่อ)

สำหรับปีสิ้นสุดวันที่ 31 ตุลาคม 2565

		งบการเงินรวม		งบการเงินเฉพาะกิจการ	
	หมายเหตุ	2565	2564	2565	2564
			(ปรับปรุงใหม่)		
			(พันบาท)		
กำไรขาดทุนเบ็ดเสร็จอื่น					
รายการที่อาจถูกจัดประเภทใหม่					
ไว้ในกำไรหรือขาดทุนในภายหลัง					
ผลต่างของอัตราแลกเปลี่ยนจากการแปลงค่าทางการเงิน		(32,028)	40,137	-	-
รายการที่จะไม่ถูกจัดประเภทใหม่					
ไว้ในกำไรหรือขาดทุนในภายหลัง					
ขาดทุนจากการขายเงินลงทุนในตราสารทุน		(4,391)	-	-	-
ขาดทุนที่ยังไม่เกิดขึ้นจากการวัดมูลค่าเงินลงทุนใน					
ตราสารทุนวัดมูลค่ายุติธรรมผ่านกำไรขาดทุนเบ็ดเสร็จอื่น	12.1	(13,315)	-	-	-
ผลกำไรจากการวัดมูลค่าใหม่ของ					
ผลประโยชน์พนักงานที่กำหนดไว้	22	-	6,983	-	6,069
รวมกำไร (ขาดทุน) เบ็ดเสร็จอื่นสำหรับปี - สรุติจากภาษี		(49,734)	47,120	-	6,069
กำไร (ขาดทุน) เบ็ดเสร็จรวมสำหรับปี		84,728	65,237	(11,801)	(54,806)
การแบ่งปันกำไร (ขาดทุน) สำหรับปี					
ส่วนที่เป็นของผู้ถือหุ้นของบริษัท		110,529	13,205	(11,801)	(60,875)
ส่วนที่เป็นของส่วนได้เสียที่ไม่มีอำนาจควบคุม		23,933	4,912	-	-
กำไร (ขาดทุน) สำหรับปี		134,462	18,117	(11,801)	(60,875)
การแบ่งปันกำไร (ขาดทุน) เบ็ดเสร็จรวมสำหรับปี					
ส่วนที่เป็นของผู้ถือหุ้นของบริษัท		62,675	53,324	(11,801)	(54,806)
ส่วนที่เป็นของส่วนได้เสียที่ไม่มีอำนาจควบคุม		22,053	11,913	-	-
กำไร (ขาดทุน) เบ็ดเสร็จรวมสำหรับปี		84,728	65,237	(11,801)	(54,806)
กำไร (ขาดทุน) ต่อหุ้นชั้นพื้นฐาน (บาท)	4, 27	0.27	0.03	(0.03)	(0.15)

บริษัท ทพทีก้า จำกัด (มหาชน) และบริษัทย่อย  
 งบแสดงการเปลี่ยนแปลงส่วนของผู้ถือหุ้น  
 สำหรับปีสิ้นสุดวันที่ 31 ตุลาคม 2565

งบการเงินรวม												
กำไรสะสม				องค์ประกอบอื่นของส่วนของผู้ถือหุ้น								
ทุนเรือนหุ้น ที่ออก และ ชำระแล้ว	ส่วนเกิน มูลค่า	จัดสรรแล้ว - สำรอง	กำไร (ขาดทุน) จากการประมาณการ ตามหลักคณิตศาสตร์ ประกันภัยสำหรับ โครงการผลประโยชน์ ที่ยังไม่ได้ กฎหมาย จัดสรร	กำไร (ขาดทุน) ที่ยังไม่เกิดขึ้นจากการ วัดมูลค่าเงินลงทุน ในตราสารทุนมูลค่า ยุติธรรมผ่าน กำไรขาดทุนเบ็ดเสร็จอื่น			กำไร (ขาดทุน) จากการ เปลี่ยนแปลง สัดส่วน การลงทุน ในบริษัทย่อย		รวม	ส่วนได้ เสีย ที่มี อัน จ ค ว ค ม		
				กำไร (ขาดทุน) จากการ เปลี่ยนแปลง สัดส่วน การลงทุน ในบริษัทย่อย	กำไร (ขาดทุน) จากการ เปลี่ยนแปลง สัดส่วน การลงทุน ในบริษัทย่อย	กำไร (ขาดทุน) จากการ เปลี่ยนแปลง สัดส่วน การลงทุน ในบริษัทย่อย	กำไร (ขาดทุน) จากการ เปลี่ยนแปลง สัดส่วน การลงทุน ในบริษัทย่อย	กำไร (ขาดทุน) จากการ เปลี่ยนแปลง สัดส่วน การลงทุน ในบริษัทย่อย				
หมายเหตุ	411,864	346,492	31,255	143,517	(2,316)	-	(71,868)	24,835	(49,349)	883,779	26,946	910,725
ยอดคงเหลือ ณ วันที่ 1 พฤศจิกายน 2563	-	-	-	13,205	-	-	-	-	-	13,205	4,912	18,117
การเปลี่ยนแปลงในส่วนของผู้ถือหุ้น	-	-	-	-	6,969	33,150	-	40,119	40,119	40,119	7,001	47,120
กำไรสุทธิ - ปรับปรุงใหม่	-	-	13,205	6,969	33,150	-	40,119	53,324	11,913	65,237	-	-
กำไรขาดทุนเบ็ดเสร็จอื่นสำหรับปี	-	-	518	(518)	-	-	-	-	-	-	-	-
กำไรขาดทุนเบ็ดเสร็จรวมสำหรับปี	-	-	-	(4,119)	-	-	-	-	-	(4,119)	(204)	(4,323)
ยอดคงเหลือ ณ วันที่ 31 ตุลาคม 2564	411,864	346,492	31,773	152,085	4,653	(38,718)	24,835	(9,230)	932,984	38,655	971,639	-
ยอดคงเหลือ ณ วันที่ 1 พฤศจิกายน 2564 - ที่รายงานไว้เดิม	411,864	346,492	31,773	128,838	4,653	(38,718)	24,835	(9,230)	907,737	30,351	938,088	-
ผลการเปลี่ยนแปลงจากกำไรสุทธิ - ปรับปรุงใหม่	-	-	25,247	-	-	-	-	-	25,247	8,304	33,551	-
ยอดคงเหลือ ณ วันที่ 1 พฤศจิกายน 2564 - ปรับปรุงใหม่	411,864	346,492	31,773	152,085	4,653	(38,718)	24,835	(9,230)	932,984	38,655	971,639	-
การเปลี่ยนแปลงในส่วนของผู้ถือหุ้น	-	-	-	110,529	-	-	-	-	-	110,529	23,933	134,462
กำไรสุทธิ - ปรับปรุงใหม่	-	-	-	-	-	(13,315)	(4,391)	(47,854)	(47,854)	(1,880)	(49,734)	-
กำไรขาดทุนเบ็ดเสร็จอื่นสำหรับปี	-	-	110,529	(13,315)	(30,148)	(4,391)	(47,854)	(47,854)	(47,854)	(1,880)	(49,734)	-
กำไรขาดทุนเบ็ดเสร็จรวมสำหรับปี	-	-	-	110,529	(30,148)	(4,391)	(47,854)	(47,854)	(47,854)	(1,880)	(49,734)	-
ในลำดับ	-	3	-	-	-	-	-	-	-	3	-	3
เงินปันจ่าย	-	-	(4,119)	-	-	-	-	-	-	(4,119)	-	(4,119)
ยอดคงเหลือ ณ วันที่ 31 ตุลาคม 2565	411,864	346,495	31,773	258,495	4,653	(13,315)	(4,391)	(57,084)	991,543	60,708	1,052,251	-

หมายเหตุประกอบงบการเงินเป็นส่วนหนึ่งของงบการเงินนี้

บริษัท ทาฟโก้ จำกัด (มหาชน) และบริษัทย่อย  
 งบแสดงการเปลี่ยนแปลงส่วนของผู้ถือหุ้น (ต่อ)  
 สำหรับปีสิ้นสุดวันที่ 31 ตุลาคม 2565

งบการเงินเฉพาะกิจการ

หมายเหตุ	ทุนเรือนหุ้น ที่ออกและ ชำระแล้ว	กำไรสะสม					กำไร (ขาดทุน) จากการ		รวม
		ส่วนเกินมูลค่า หุ้นสามัญ	หุ้นสามัญ ซื้อคืน	จัดสรรแล้ว -	จัดสรรแล้ว - เพื่อการซื้อหุ้นคืน (พันบาท)	ยังไม่ได้จัดสรร	ประมาณการตามหลักคณิตศาสตร์ ประกันภัยสำหรับโครงการ ผลประโยชน์ที่กำหนดไว้		
				สำรองตาม กฎหมาย					
ยอดคงเหลือ ณ วันที่ 1 พฤศจิกายน 2563 การเปลี่ยนแปลงในส่วนของผู้ถือหุ้น กำไรสำหรับปี กำไรขาดทุนเบ็ดเสร็จอื่นสำหรับปี กำไรขาดทุนเบ็ดเสร็จรวมสำหรับปี	411,864	346,492	-	31,255	116,703	(3,236)	903,078		
	-	-	-	-	(60,875)	-	(60,875)		
	-	-	-	-	-	6,069	6,069		
	-	-	-	-	(60,875)	6,069	(54,806)		
	-	-	-	518	(518)	-	-		
28	-	-	-	-	(4,119)	-	(4,119)		
	411,864	346,492	-	31,773	51,191	2,833	844,153		
ยอดคงเหลือ ณ วันที่ 1 พฤศจิกายน 2564 การเปลี่ยนแปลงในส่วนของผู้ถือหุ้น กำไรสำหรับปี กำไรขาดทุนเบ็ดเสร็จอื่นสำหรับปี กำไรขาดทุนเบ็ดเสร็จรวมสำหรับปี	411,864	346,492	-	31,773	51,191	2,833	844,153		
	-	-	-	-	(11,801)	-	(11,801)		
	-	-	-	-	-	-	-		
	-	-	-	-	(11,801)	-	(11,801)		
	-	3	-	-	-	-	3		
28	-	-	-	-	(4,119)	-	(4,119)		
	411,864	346,495	-	31,773	35,271	2,833	828,236		

หมายเหตุประกอบงบการเงินเป็นส่วนหนึ่งของงบการเงินนี้

บริษัท ทาปโก้ จำกัด (มหาชน) และบริษัทย่อย

งบกระแสเงินสด

สำหรับปีสิ้นสุดวันที่ 31 ตุลาคม 2565

	งบการเงินรวม		งบการเงินเฉพาะของกิจการ	
	2565	2564	2565	2564
	(ปรับปรุงใหม่)			
	(พันบาท)			
กระแสเงินสดจากกิจกรรมดำเนินงาน				
กำไรสำหรับปี	134,462	18,117	(11,801)	(60,875)
ปรับรายการที่กระทบกำไร (ขาดทุน) เป็นเงินสดรับ (จ่าย)				
ค่าใช้จ่ายภาษีเงินได้	44,596	26,609	5,764	2,151
ค่าเผื่อผลขาดทุนด้านเครดิตที่คาดว่าจะเกิดขึ้น	374	1,280	12,314	14,030
หนี้สูญตัดจำหน่าย	2,467	-	-	-
ค่าเสื่อมราคาและค่าตัดจำหน่าย	116,759	130,282	89,651	91,380
สำรองผลประโยชน์พนักงาน	4,928	4,416	2,797	3,400
ขาดทุนจากการด้อยค่าในเงินลงทุนในบริษัทย่อย	-	-	19,500	75,000
ขาดทุนจากการด้อยค่าในสินทรัพย์	1,105	12,398	-	-
ขาดทุนจากการด้อยค่าในสินทรัพย์ไม่มีตัวตน	-	285	-	-
ขาดทุนจากการด้อยค่าในอสังหาริมทรัพย์เพื่อการลงทุน	-	3,220	-	-
ส่วนแบ่งกำไรจากเงินลงทุนในบริษัทร่วม	(6,261)	(25,473)	-	-
(กำไร) ขาดทุนจากอัตราแลกเปลี่ยนที่ยังไม่ได้เกิดขึ้นจริง	(120)	1,272	11	(558)
ขาดทุนจากการจำหน่ายสินทรัพย์	12,832	3,305	19	74
ขาดทุนจากการตัดจำหน่ายสินทรัพย์	(14,615)	2,714	-	-
ขาดทุนจากการลดลงของมูลค่าสินค้า	4,762	10,072	409	7,758
ขาดทุน (กำไร) จากการ				
เปลี่ยนแปลงสัญญาเช่าและยกเลิกสัญญาเช่า	11,349	(835)	-	-
กำไรจากการขายอสังหาริมทรัพย์เพื่อการลงทุน	-	(7,784)	-	-
ตัดจำหน่ายกำไรจากการขายและเช่ากลับคืน	(31,848)	(32,407)	(31,840)	(32,407)
กำไรจากการจำหน่ายเงินลงทุนในบริษัทร่วม	(103,755)	-	-	-
กำไรจากการจัดประเภทเงินลงทุน				
ในบริษัทร่วมเป็นเงินลงทุนในตราสารทุน	(22,198)	-	-	-
เงินปันผลรับ	(2,064)	-	-	(13,296)
ดอกเบี้ยรับ	(738)	(855)	(14,120)	(20,994)
ดอกเบี้ยจ่าย	44,443	34,713	16,349	22,883

บริษัท ทาป้า จำกัด (มหาชน) และบริษัทย่อย

งบกระแสเงินสด

สำหรับปีสิ้นสุดวันที่ 31 ตุลาคม 2565

	งบการเงินรวม		งบการเงินเฉพาะของกิจการ	
	2565	2564	2565	2564
	(ปรับปรุงใหม่)			
	(พันบาท)			
การเปลี่ยนแปลงในสินทรัพย์และหนี้สินดำเนินงาน				
ลูกหนี้การค้าและลูกหนี้อื่น	(47,514)	(106,487)	(42,235)	(7,686)
ตัวเงินรับระยะยาว	(10,229)	-	-	-
สินทรัพย์ที่เกิดจากสัญญา	8,405	(80,802)	-	-
สินค้าคงเหลือ	246,211	(561,036)	17,755	(29,859)
สินทรัพย์หมุนเวียนอื่น	(400)	3,694	(468)	31
เงินจ่ายล่วงหน้าค่าซื้อที่ดิน	19,476	11,096	-	-
สินทรัพย์ไม่หมุนเวียนอื่น	2,629	4,350	(598)	(1)
เจ้าหนี้การค้าและเจ้าหนี้อื่น	(33,113)	182,378	70,003	26,409
หนี้สินที่เกิดจากสัญญา	(21,995)	18,755	-	-
เงินสดจ่ายหนี้สินจากคดีความฟ้องร้อง	(17,840)	(6,223)	(17,840)	(6,223)
เงินสดจ่ายผลประโยชน์พนักงาน	(1,456)	(309)	(1,456)	(309)
กระแสเงินสดสุทธิได้มาจาก (ใช้ไปใน) การดำเนินงาน	340,652	(353,255)	114,206	70,908
จ่ายภาษีเงินได้	(21,642)	(7,346)	(256)	(2,148)
กระแสเงินสดสุทธิได้มาจาก (ใช้ไปใน) กิจกรรมดำเนินงาน	319,010	(360,601)	113,950	68,760
กระแสเงินสดจากกิจกรรมลงทุน				
เงินสดรับจากดอกเบี้ย	738	855	24,373	207
เงินสดรับจากเงินปันผล	2,064	-	-	13,296
(เพิ่มขึ้น) ลดลงในเงินฝากสถาบันการเงินที่ใช้เป็นหลักประกัน	-	27,444	-	24,068
เงินสดจ่ายชำระเงินลงทุนในบริษัทย่อย	-	-	(19,500)	-
เงินสดรับจากเงินให้กู้ยืมระยะสั้นบริษัทย่อย	-	-	138,840	29,000
เงินสดจ่ายเงินให้กู้ยืมระยะสั้นแก่บริษัทย่อย	-	-	(25,920)	(4,967)
เงินสดรับ (จ่าย) จากเงินให้กู้ยืมระยะสั้นแก่บริษัทอื่น	-	6,996	-	-
เงินสดรับจากการขายที่ดิน อาคารและอุปกรณ์	54	-	-	-
เงินสดรับจากการขายอสังหาริมทรัพย์เพื่อการลงทุน	-	27,000	-	-

บริษัท ทาปโก้ จำกัด (มหาชน) และบริษัทย่อย

งบกระแสเงินสด

สำหรับปีสิ้นสุดวันที่ 31 ตุลาคม 2565

	งบการเงินรวม		งบการเงินเฉพาะของกิจการ	
	2565	2564	2565	2564
	(ปรับปรุงใหม่)			
	(พันบาท)			
เงินสดจ่ายเพื่อเงินลงทุนชั่วคราว	(750)	-	-	-
เงินสดจ่ายซื้อสินทรัพย์ถาวร	(27,836)	(12,359)	(28,943)	(7,923)
เงินสดจ่ายซื้อสินทรัพย์ไม่มีตัวตน	(197)	(585)	(196)	(99)
เงินสดรับจากการจำหน่ายเงินลงทุน	257,723	-	-	-
<b>กระแสเงินสดสุทธิได้มาจาก (ใช้ไปใน) กิจกรรมลงทุน</b>	<b>231,796</b>	<b>49,351</b>	<b>88,654</b>	<b>53,582</b>
<b>กระแสเงินสดจากกิจกรรมจัดหาเงิน</b>				
จ่ายเงินปันผล	(4,119)	(4,119)	(4,119)	(4,119)
จ่ายเงินปันผลโดยบริษัทย่อย	-	(204)	-	-
เงินสดจ่ายดอกเบี้ย	(35,402)	(27,659)	(16,180)	(22,228)
เงินสดรับจากเงินเบิกเกินบัญชี				
และเงินกู้ยืมระยะสั้นจากสถาบันการเงิน	919,386	1,440,288	795,448	1,048,744
เงินสดจ่ายเงินเบิกเกินบัญชี				
และเงินกู้ยืมระยะสั้นจากสถาบันการเงิน	(1,118,240)	(1,306,507)	(892,744)	(1,066,391)
เงินสดรับจากเงินกู้ยืมระยะสั้นจากกิจการที่ไม่เกี่ยวข้องกัน	52,704	75,713	-	-
เงินสดจ่ายเงินกู้ยืมระยะสั้นจากกิจการที่ไม่เกี่ยวข้องกัน	(48,431)	(12,606)	-	-
เงินสดรับจากเงินกู้ยืมระยะยาวจากกิจการที่ไม่เกี่ยวข้องกัน	-	67,014	-	-
เงินสดจ่ายจากเงินกู้ยืมระยะยาวจากกิจการที่ไม่เกี่ยวข้องกัน	(42,320)	(23,370)	-	-
เงินสดจ่ายชำระหนี้สินตามสัญญาเช่า	(47,869)	(67,795)	(30,316)	(49,250)
จ่ายชำระเจ้าหนี้ค่าซื้อที่ดิน	-	(30,000)	-	-
เงินสดรับเงินกู้ยืมระยะยาวจากสถาบันการเงิน	10,000	147,019	-	-
จ่ายชำระค่าธรรมเนียมการกู้ยืมเงิน	(4,857)	(164,877)	-	-
เงินสดจ่ายเงินกู้ยืมระยะยาวจากสถาบันการเงิน	(42,096)	(5,456)	(21,724)	(31,368)
เงินสดรับจากใบสำคัญแสดงสิทธิ	3	-	3	-
<b>กระแสเงินสดสุทธิได้มาจาก (ใช้ไปใน) กิจกรรมจัดหาเงิน</b>	<b>(361,241)</b>	<b>87,441</b>	<b>(169,632)</b>	<b>(124,612)</b>



บริษัท ทาปโก้ จำกัด (มหาชน) และบริษัทย่อย

งบกระแสเงินสด

สำหรับปีสิ้นสุดวันที่ 31 ตุลาคม 2565

	งบการเงินรวม		งบการเงินเฉพาะของกิจการ	
	2565	2564	2565	2564
	(ปรับปรุงใหม่)			
	(พันบาท)			
เงินสดและรายการเทียบเท่าเงินสดเพิ่มขึ้น (ลดลง) สุทธิ				
ก่อนผลกระทบจากการแปลงค่า				
งบการเงินที่เป็นเงินตราต่างประเทศ	189,565	(223,809)	32,972	(2,270)
ผลกระทบจากการแปลงค่างบการเงินที่เป็นเงินตราต่างประเทศ	(79,411)	178,166	-	-
เงินสดและรายการเทียบเท่าเงินสดเพิ่มขึ้น (ลดลง) สุทธิ	110,154	(45,643)	32,972	(2,270)
เงินสดและรายการเทียบเท่าเงินสด ณ วันต้นงวด	25,197	70,840	2,044	4,314
เงินสดและรายการเทียบเท่าเงินสด ณ วันปลายงวด	135,351	25,197	35,016	2,044
ข้อมูลกระแสเงินสดเปิดเผยเพิ่มเติม				
ซื้อสินทรัพย์ถาวรที่ยังไม่ได้จ่ายชำระ	-	20,288	-	20,288
ขายอสังหาริมทรัพย์เพื่อการลงทุนรับชำระโดยการลดหนี้	-	17,000	-	-
จัดสรรสำรองตามกฎหมาย	-	518	-	518
เงินช่วยเหลือบริษัทย่อยปรับเพิ่มในเงินลงทุนในบริษัทย่อย	-	-	3,505	4,338
สินทรัพย์สิทธิการใช้ที่เพิ่มขึ้นจากหนี้สินสัญญาเช่า	1,496	-	-	-
จัดประเภทสินทรัพย์ทางการเงิน				
ไม่หมุนเวียนอื่นจากเงินลงทุนในบริษัทร่วม	81,338	-	-	-
ขายที่ดินด้วยตัวเงินรับระยะยาว	10,229	-	-	-
ผลกระทบจากการเปลี่ยนแปลงสัญญาเช่า				
สินทรัพย์สิทธิการใช้ลดลง	-	(49,812)	-	-
หนี้สินตามสัญญาเช่าลดลง	-	(50,320)	-	-



บริษัท ทาปาโก้ จำกัด (มหาชน) และบริษัทย่อย

หมายเหตุประกอบงบการเงิน

สำหรับปีสิ้นสุดวันที่ 31 ตุลาคม 2565

หมายเหตุ	สารบัญ
1	ข้อมูลทั่วไป
2	เกณฑ์การจัดทำงบการเงิน
3	นโยบายการบัญชีที่สำคัญ
4	การปรับปรุงงบการเงินปีก่อน
5	บุคคลหรือกิจการที่เกี่ยวข้องกัน
6	เงินสดและรายการเทียบเท่าเงินสด
7	ลูกหนี้การค้าและลูกหนี้อื่น
8	สินทรัพย์และหนี้สินที่เกิดจากสัญญา
9	สินค้าคงเหลือ
10	เงินฝากสถาบันการเงินที่ติดภาระค้ำประกัน
11	เงินจ่ายล่วงหน้าค่าซื้อที่ดิน
12	สินทรัพย์ทางการเงินไม่หมุนเวียนอื่นและเงินลงทุนในบริษัทร่วม
13	เงินลงทุนในบริษัทย่อย
14	ตัวเงินรับระยะยาว
15	อสังหาริมทรัพย์เพื่อการลงทุน
16	ที่ดิน อาคารและอุปกรณ์
17	สินทรัพย์สิทธิการใช้
18	สินทรัพย์ไม่มีตัวตน
19	หนี้สินที่มีภาระดอกเบี้ย
20	เจ้าหนี้การค้าและเจ้าหนี้อื่น
21	หนี้สินจากคดีความฟ้องร้อง
22	ประมาณการหนี้สินไม่หมุนเวียนสำหรับผลประโยชน์พนักงาน
23	ทุนเรือนหุ้น
24	ค่าใช้จ่ายภาษีเงินได้
25	ส่วนงานดำเนินงาน
26	ค่าใช้จ่ายตามลักษณะ
27	กำไร (ขาดทุน) ต่อหุ้น
28	เงินปันผลจ่าย
29	เครื่องมือทางการเงิน
30	ภาระผูกพันและหนี้สินที่อาจจะเกิดขึ้น
31	การจัดประเภทรายการใหม่

บริษัท ทาปาโก้ จำกัด (มหาชน) และบริษัทย่อย

หมายเหตุประกอบงบการเงิน

สำหรับปีสิ้นสุดวันที่ 31 ตุลาคม 2565

หมายเหตุประกอบงบการเงินเป็นส่วนหนึ่งของงบการเงินนี้

งบการเงินนี้ได้รับอนุมัติให้ออกงบการเงินจากคณะกรรมการบริษัทเมื่อวันที่ 27 มกราคม 2566

## 1 ข้อมูลทั่วไป

บริษัท ทาปาโก้ จำกัด (มหาชน) ซึ่งจดทะเบียนจัดตั้งมีภูมิลำเนาในประเทศไทย และได้จดทะเบียนในตลาดหลักทรัพย์แห่งประเทศไทย โดยมีที่อยู่ตามที่จดทะเบียนไว้ ดังนี้

สำนักงานใหญ่ 789/40 หมู่ 1 ตำบลหนองขาม อำเภอสรีราชา จังหวัดชลบุรี

สาขา 454/14 เขตอุตสาหกรรมกบินทร์บุรี หมู่ 9 ตำบลหนองกี่ อำเภอกบินทร์บุรี จังหวัดปราจีนบุรี

บริษัทเป็นบริษัทจดทะเบียนในตลาดหลักทรัพย์แห่งประเทศไทยเพื่อวัตถุประสงค์ในการรายงานข้อมูลจึงรวมเรียกบริษัทและบริษัทย่อยว่า “กลุ่มบริษัท”

กลุ่มบริษัทได้ประกอบธุรกิจหลัก 5 กลุ่มธุรกิจ คือ

การผลิตชิ้นส่วนพลาสติก

การผลิตชิ้นส่วนพลาสติกและประกอบชิ้นส่วนพลาสติกเพื่อใช้สำหรับอุปกรณ์ไฟฟ้าและผลิตภัณฑ์อิเล็กทรอนิกส์

การผลิตแม่พิมพ์และให้บริการที่เกี่ยวข้อง

การผลิตแม่พิมพ์ฉีดพลาสติก และให้บริการซ่อมแซม บำรุงรักษาและปรับเปลี่ยนแม่พิมพ์ฉีดพลาสติก

การขายเครื่องสำอาง

ขายปลีกเครื่องสำอาง

การลงทุน

การลงทุนในหุ้นของบริษัทอื่น

ก่อสร้างและขายอสังหาริมทรัพย์

รับจ้างก่อสร้างที่อยู่อาศัยและขายอสังหาริมทรัพย์

## 2 เกณฑ์การจัดทำงบการเงิน

### 2.1 เกณฑ์การถือปฏิบัติ

งบการเงินนี้จัดทำขึ้นตามมาตรฐานการรายงานทางการเงิน รวมถึงแนวปฏิบัติทางการบัญชีที่ประกาศใช้โดยสภาวิชาชีพบัญชี (“สภาวิชาชีพบัญชี”) กฎระเบียบและประกาศคณะกรรมการกำกับหลักทรัพย์และตลาดหลักทรัพย์ที่เกี่ยวข้อง

บริษัท ทาพโก้ จำกัด (มหาชน) และบริษัทย่อย

หมายเหตุประกอบงบการเงิน

สำหรับปีสิ้นสุดวันที่ 31 ตุลาคม 2565

## 2.2 เกณฑ์การวัดมูลค่า

งบการเงินนี้จัดทำขึ้นโดยถือหลักเกณฑ์การบันทึกตามราคาทุนเดิม ยกเว้นรายการดังต่อไปนี้

### รายการ

สินทรัพย์ทางการเงินหมุนเวียนอื่น

หนี้สินผลประโยชน์ที่กำหนดไว้

### เกณฑ์การวัดมูลค่า

มูลค่ายุติธรรม

มูลค่าปัจจุบันของภาระผูกพันตามผลประโยชน์ที่กำหนดไว้

## 2.3 สกูลเงินที่ใช้ในการดำเนินงานและนำเสนองบการเงิน

งบการเงินนี้นำเสนอเป็นเงินบาท ซึ่งเป็นสกุลเงินที่ใช้ในการดำเนินงานของบริษัท

ข้อมูลทางการเงินทั้งหมดมีการเปิดเผยในหมายเหตุประกอบงบการเงินเพื่อให้แสดงเป็นหลักพันบาท ยกเว้นที่ระบุไว้เป็นอย่างอื่น

## 2.4 การใช้วิจารณญาณและการประมาณการ

ในการจัดทำงบการเงินให้เป็นไปตามมาตรฐานการรายงานทางการเงิน ผู้บริหารต้องใช้วิจารณญาณ การประมาณและข้อสมมติหลายประการ ซึ่งมีผลกระทบต่อการกำหนดนโยบายการบัญชีของกลุ่มบริษัท ทั้งนี้ ผลที่เกิดขึ้นจริงอาจแตกต่างจากที่ประมาณไว้

ประมาณการและข้อสมมติที่ใช้ในการจัดทำงบการเงินจะได้รับการทบทวนอย่างต่อเนื่อง การปรับประมาณการทางบัญชีจะบันทึกโดยวิธีเปลี่ยนแปลงทันทีเป็นต้นไป

### ข้อสมมติและความไม่แน่นอนของการประมาณการ

ข้อมูลเกี่ยวกับความไม่แน่นอนของการประมาณการที่สำคัญซึ่งมีความเสี่ยงอย่างมีนัยสำคัญที่เป็นเหตุให้ต้องมีการปรับปรุงจำนวนเงินที่รับรู้ในงบการเงิน ซึ่งประกอบด้วยหมายเหตุประกอบงบการเงินต่อไปนี้

หมายเหตุประกอบงบการเงินข้อ 16 และ 18

หมายเหตุประกอบงบการเงินข้อ 7

หมายเหตุประกอบงบการเงินข้อ 8

หมายเหตุประกอบงบการเงินข้อ 9

หมายเหตุประกอบงบการเงินข้อ 12 และ 13

หมายเหตุประกอบงบการเงินข้อ 22

การประมาณการอายุการให้ประโยชน์ของสินทรัพย์

การวัดมูลค่าค่าเผื่อผลขาดทุนด้านเครดิตที่คาดว่าจะเกิดขึ้นของลูกหนี้การค้า

การประมาณการร้อยละขั้นความสำเร็จของงานที่ส่งผลกระทบต่อทรัพย์สินตามสัญญา หนี้สินตามสัญญา รายได้ และกำไรที่รับรู้

การตั้งสำรองมูลค่าสินค้านำมาดลงให้เป็นมูลค่าสุทธิที่คาดว่าจะได้รับ

การวัดมูลค่าเงินลงทุนเพื่อปรับปรุงผลขาดทุนจากการด้อยค่า

การวัดมูลค่าภาระผูกพันของโครงการผลประโยชน์ที่กำหนดไว้เกี่ยวกับข้อสมมติหลักในการประมาณการตามหลักคณิตศาสตร์ประกันภัย

บริษัท ทาปาโก้ จำกัด (มหาชน) และบริษัทย่อย

หมายเหตุประกอบงบการเงิน

สำหรับปีสิ้นสุดวันที่ 31 ตุลาคม 2565

### 3 นโยบายการบัญชีที่สำคัญ

นโยบายการบัญชีที่นำเสนอต่อไปนี้ได้อิงปฏิบัติโดยสม่ำเสมอสำหรับงบการเงินทุกรอบระยะเวลาที่รายงาน

#### 3.1 เกณฑ์ในการจัดทำงบการเงินรวม

งบการเงินรวมประกอบด้วยงบการเงินของบริษัท และบริษัทย่อย (รวมกันเรียกว่า “กลุ่มบริษัท”) และส่วนได้เสียของกลุ่มบริษัทในบริษัทร่วม

##### บริษัทย่อย

บริษัทย่อยเป็นกิจการที่อยู่ภายใต้การควบคุมของกลุ่มบริษัท การควบคุมเกิดขึ้นเมื่อกลุ่มบริษัทเปิดรับหรือมีสิทธิในผลตอบแทนผันแปรจากการเกี่ยวข้องกับกิจการนั้นและมีความสามารถในการใช้อำนาจเหนือกิจการนั้นทำให้เกิดผลกระทบต่อจำนวนเงินผลตอบแทนของกลุ่มบริษัท งบการเงินของบริษัทย่อยได้รวมอยู่ในงบการเงินรวม นับแต่วันที่มีการควบคุมจนถึงวันที่การควบคุมสิ้นสุดลง

##### ส่วนได้เสียที่ไม่มีอำนาจควบคุม

ณ วันที่ซื้อธุรกิจ กลุ่มบริษัทวัดมูลค่าส่วนได้เสียที่ไม่มีอำนาจควบคุมตามอัตราส่วนได้เสียในสินทรัพย์สุทธิที่ได้มาจากผู้ถูกซื้อ

การเปลี่ยนแปลงส่วนได้เสียในบริษัทย่อยของกลุ่มบริษัทที่ไม่ทำให้กลุ่มบริษัทสูญเสียอำนาจการควบคุมจะบันทึกบัญชีโดยถือเป็นรายการในส่วนของเจ้าของ

##### ส่วนได้เสียในเงินลงทุนที่บันทึกตามวิธีส่วนได้เสีย

ส่วนได้เสียของกลุ่มบริษัทในเงินลงทุนที่บันทึกตามวิธีส่วนได้เสีย ประกอบด้วยส่วนได้เสียในบริษัทร่วม

บริษัทร่วมเป็นกิจการที่กลุ่มบริษัทมีอิทธิพลอย่างมีนัยสำคัญโดยมีอำนาจเข้าไปมีส่วนร่วมในการตัดสินใจเกี่ยวกับนโยบายทางการเงินและการดำเนินงานแต่ไม่ถึงระดับที่จะควบคุมหรือควบคุมร่วมในนโยบายดังกล่าว

ส่วนได้เสียในบริษัทร่วมบันทึกบัญชีตามวิธีส่วนได้เสีย โดยรับรู้รายการเมื่อเริ่มแรกด้วยราคาทุนซึ่งรวมถึงต้นทุนการทำรายการภายหลังการรับรู้รายการเริ่มแรก ส่วนแบ่งกำไรหรือขาดทุนและกำไรขาดทุนเบ็ดเสร็จอื่นของเงินลงทุนที่บันทึกตามวิธีส่วนได้เสียของกลุ่มบริษัท จะถูกบันทึกในงบการเงินรวมจนถึงวันที่กลุ่มบริษัทสูญเสียความมีอิทธิพลอย่างมีนัยสำคัญ

บริษัท ทาปาโก้ จำกัด (มหาชน) และบริษัทย่อย

หมายเหตุประกอบงบการเงิน

สำหรับปีสิ้นสุดวันที่ 31 ตุลาคม 2565

#### การตัดรายการในงบการเงินรวม

ยอดคงเหลือและรายการบัญชีระหว่างกิจการในกลุ่ม รวมถึงรายได้ หรือค่าใช้จ่ายที่ยังไม่เกิดขึ้นจริงซึ่งเป็นผลมากรายการระหว่างกิจการในกลุ่ม ถูกตัดรายการในการจัดทำงบการเงินรวม กำไรที่ยังไม่เกิดขึ้นจริงซึ่งเป็นผลมากรายการกับบริษัทรวม ถูกตัดรายการกับเงินลงทุนเท่าที่กลุ่มบริษัทมีส่วนได้เสียในกิจการที่ถูกลงทุนนั้น ขาดทุนที่ยังไม่เกิดขึ้นจริงถูกตัดรายการในลักษณะเดียวกับกำไรที่ยังไม่เกิดขึ้นจริง แต่เท่าที่เมื่อไม่มีหลักฐานการด้อยค่าเกิดขึ้น

### 3.2 เงินตราต่างประเทศ

#### รายการบัญชีที่เป็นเงินตราต่างประเทศ

รายการบัญชีที่เป็นเงินตราต่างประเทศแปลงค่าเป็นสกุลเงินที่ใช้ในการดำเนินงานของแต่ละบริษัทในกลุ่มบริษัท โดยใช้อัตราแลกเปลี่ยน ณ วันที่เกิดรายการ

สินทรัพย์และหนี้สินที่เป็นตัวเงินและเป็นเงินตราต่างประเทศ ณ วันที่รายงาน แปลงค่าเป็นสกุลเงินที่ใช้ในการดำเนินงาน โดยใช้อัตราแลกเปลี่ยน ณ วันนั้น

สินทรัพย์และหนี้สินที่ไม่เป็นตัวเงินซึ่งเกิดจากรายการบัญชีที่เป็นเงินตราต่างประเทศซึ่งบันทึกตามเกณฑ์ราคาทุนเดิม แปลงค่าเป็นสกุลเงินที่ใช้ในการดำเนินงานโดยใช้อัตราแลกเปลี่ยน ณ วันที่เกิดรายการ

ผลต่างของอัตราแลกเปลี่ยนที่เกิดขึ้นจากการแปลงค่า ให้รับรู้เป็นกำไรหรือขาดทุนในงวดบัญชีนั้น

#### หน่วยงานในต่างประเทศ

สินทรัพย์และหนี้สินของหน่วยงานในต่างประเทศ รวมถึงค่าความนิยมและรายการปรับปรุงมูลค่ายุติธรรมที่เกิดขึ้นจากการซื้อหน่วยงานในต่างประเทศ แปลงค่าเป็นเงินบาทโดยใช้อัตราแลกเปลี่ยน ณ วันที่รายงาน

รายได้และค่าใช้จ่ายของหน่วยงานในต่างประเทศ แปลงค่าเป็นเงินบาทโดยใช้อัตราแลกเปลี่ยนที่ใกล้เคียงกับอัตราแลกเปลี่ยน ณ วันที่เกิดรายการ

ผลต่างจากอัตราแลกเปลี่ยนที่เกิดจากการแปลงค่า บันทึกในกำไรขาดทุนเบ็ดเสร็จอื่น และแสดงเป็นรายการผลต่างจากอัตราแลกเปลี่ยนในส่วนของผู้ถือหุ้น จนกว่ามีการจำหน่ายเงินลงทุนนั้นออกไป ยกเว้นผลต่างจากการแปลงค่าที่ถูกบันทึกส่วนให้ส่วนได้เสียที่ไม่มีอำนาจควบคุม

## บริษัท ทาปาโก้ จำกัด (มหาชน) และบริษัทย่อย

### หมายเหตุประกอบงบการเงิน

สำหรับปีสิ้นสุดวันที่ 31 ตุลาคม 2565

เมื่อหน่วยงานต่างประเทศถูกจำหน่ายส่วนได้เสียทั้งหมดหรือเพียงบางส่วนที่ทำให้สูญเสียการควบคุม ความมีอิทธิพลอย่างมีสาระสำคัญ หรือการควบคุมร่วมกัน ผลสะสมของผลต่างจากอัตราแลกเปลี่ยนที่เกี่ยวข้องกับหน่วยงานต่างประเทศนั้นต้องถูกจัดประเภทเป็นกำไรหรือขาดทุนโดยเป็นส่วนหนึ่งของกำไรขาดทุนจากการจำหน่าย หากกลุ่มบริษัทจำหน่ายส่วนได้เสียในบริษัทย่อยเพียงบางส่วนแต่ยังคงมีการควบคุม ผลสะสมต้องถูกบันทึกส่วนให้กับส่วนของผู้ถือหุ้นที่ไม่มีอำนาจควบคุม หากกลุ่มบริษัทจำหน่ายเงินลงทุนในบริษัทร่วมหรือการร่วมค้าเพียงบางส่วนโดยที่กลุ่มบริษัทยังคงมีอิทธิพลหรือการควบคุมร่วมที่มีสาระสำคัญอยู่ กลุ่มบริษัทต้องจัดประเภท ยอดสะสมบางส่วนที่เกี่ยวข้องเป็นกำไรหรือขาดทุน

รายการที่เป็นตัวเงินที่เป็นลูกหนี้หรือเจ้าหนี้กับหน่วยงานในต่างประเทศ ซึ่งรายการดังกล่าวมิได้คาดหมายว่าจะมีแผนการชำระหนี้หรือไม่มีความเป็นไปได้ว่าจะชำระเงินในอนาคตอันใกล้ กำไรและขาดทุนจากอัตราแลกเปลี่ยนจากรายการทางการเงินดังกล่าวจะถูกพิจารณาเป็นส่วนหนึ่งของเงินลงทุนสุทธิในหน่วยงานต่างประเทศ และรับรู้ในกำไรขาดทุนเบ็ดเสร็จอื่น และแสดงเป็นรายการผลต่างจากอัตราแลกเปลี่ยนในส่วนของผู้ถือหุ้น จนกว่าจะมีการจำหน่ายเงินลงทุนนั้นออกไป

### 3.3 เครื่องมือทางการเงิน

#### 3.3.1 การจัดประเภทรายการและการวัดมูลค่าภายหลัง

##### สินทรัพย์ทางการเงิน - การจัดประเภท

ณ วันที่รับรู้รายการเมื่อเริ่มแรก สินทรัพย์ทางการเงินจะถูกจัดประเภทรายการตามการวัดมูลค่า ได้แก่ การวัดมูลค่าด้วยราคาทุนตัดจำหน่าย มูลค่ายุติธรรมผ่านกำไรขาดทุนเบ็ดเสร็จอื่นหรือมูลค่ายุติธรรมผ่านกำไรหรือขาดทุน

สินทรัพย์ทางการเงินจะไม่ถูกจัดประเภทรายการใหม่ภายหลังการรับรู้รายการเมื่อเริ่มแรกเว้นแต่กลุ่มบริษัทมีการเปลี่ยนแปลงโมเดลธุรกิจในการบริหารสินทรัพย์ทางการเงิน ในกรณีดังกล่าวสินทรัพย์ทางการเงินที่ได้รับผลกระทบทั้งหมดจะถูกจัดประเภทรายการใหม่โดยทันทีเป็นต้นไปนับจากวันที่มีการเปลี่ยนแปลงการจัดประเภท

สินทรัพย์ทางการเงินที่ไม่ได้ถูกกำหนดให้วัดมูลค่ายุติธรรมผ่านกำไรหรือขาดทุนจะถูกวัดมูลค่าด้วยราคาทุนตัดจำหน่ายหากเข้าเงื่อนไขทั้งสองข้อดังต่อไปนี้

- ถือครองสินทรัพย์ทางการเงินนั้นตามโมเดลธุรกิจที่มีวัตถุประสงค์เพื่อรับกระแสเงินสดตามสัญญา และ
- ข้อกำหนดตามสัญญาของสินทรัพย์ทางการเงินซึ่งทำให้เกิดกระแสเงินสดซึ่งเป็นการจ่ายเพียงเงินต้นและดอกเบี้ยจากยอดคงเหลือของเงินต้นในวันที่กำหนดไว้



## บริษัท ทาपाโก้ จำกัด (มหาชน) และบริษัทย่อย

### หมายเหตุประกอบงบการเงิน

สำหรับปีสิ้นสุดวันที่ 31 ตุลาคม 2565

ตราสารหนี้ที่ไม่ได้ถูกกำหนดให้วัดมูลค่าด้วยวิธีคิดมูลค่าตามมูลค่าตลาดหรือราคาตลาดจะวัดมูลค่าด้วยมูลค่าตามมูลค่าตลาดหรือราคาตลาดที่วัดมูลค่าด้วยวิธีคิดมูลค่าตามมูลค่าตลาดหรือราคาตลาด

- ถัดจากสินทรัพย์ทางการเงินนั้นตามโมเดลธุรกิจที่มีวัตถุประสงค์เพื่อรับกระแสเงินสดตามสัญญาและเพื่อขายสินทรัพย์ทางการเงิน และ
- ข้อกำหนดตามสัญญาของสินทรัพย์ทางการเงินซึ่งทำให้เกิดกระแสเงินสดซึ่งเป็นการจ่ายเพียงเงินต้นและดอกเบี้ยจากยอดคงเหลือของเงินต้นในวันที่กำหนดไว้

ณ วันที่รับรายการเมื่อเริ่มแรกของเงินลงทุนในตราสารหนี้ที่ไม่ได้ถือไว้เพื่อการค้า กลุ่มบริษัทอาจเลือกให้เงินลงทุนดังกล่าวแสดงการเปลี่ยนแปลงในมูลค่าตามมูลค่าตลาดในภายหลังในกำไรหรือขาดทุนเบ็ดเสร็จอื่น ซึ่งการเลือกนี้สามารถเลือกได้เป็นรายเงินลงทุนและเมื่อเลือกแล้วไม่สามารถแล้วไม่สามารถยกเลิกได้

สินทรัพย์ทางการเงินทั้งหมดที่ไม่ได้จัดประเภทให้วัดมูลค่าด้วยราคาตลาดที่กำหนดหรือมูลค่าตามมูลค่าตลาดหรือราคาตลาดเบ็ดเสร็จอื่นตามที่ได้อธิบายไว้ข้างต้นจะวัดมูลค่าด้วยมูลค่าตามมูลค่าตลาดหรือราคาตลาดซึ่งรวมถึงสินทรัพย์อนุพันธ์ทั้งหมด ณ วันที่รับรายการเมื่อเริ่มแรก กลุ่มบริษัทสามารถเลือกให้สินทรัพย์ทางการเงินที่เข้าข้อกำหนดในการวัดมูลค่าด้วยราคาตลาดที่กำหนดหรือมูลค่าตามมูลค่าตลาดหรือราคาตลาดเบ็ดเสร็จอื่น ถูกวัดมูลค่าด้วยมูลค่าตามมูลค่าตลาดหรือราคาตลาดหากการกำหนดดังกล่าวช่วยขจัดหรือลดความไม่สอดคล้องอย่างมีนัยสำคัญซึ่งอาจเกิดขึ้นซึ่งเมื่อเลือกแล้วไม่สามารถยกเลิกได้

#### สินทรัพย์ทางการเงิน - การประเมินโมเดลธุรกิจ

กลุ่มบริษัทได้ประเมินโมเดลธุรกิจของสินทรัพย์ทางการเงินที่ถือไว้ในระดับพอร์ตโฟลิโอ เนื่องจากเป็นวิธีที่ดีที่สุดที่จะสะท้อนวิถีการจัดการธุรกิจและเป็นข้อมูลที่น่าเชื่อถือให้แก่ผู้บริหาร ข้อมูลที่ใช้ในการพิจารณารวมถึง

- นโยบายและวัตถุประสงค์ของพอร์ตโฟลิโอและการดำเนินงานตามนโยบายดังกล่าวในทางปฏิบัติ โดยเฉพาะอย่างยิ่งกลยุทธ์ของผู้บริหารเกี่ยวกับการรับดอกเบี้ยรับตามสัญญา การดำรงระดับอัตราดอกเบี้ย การจับคู่ระหว่างระยะเวลาของสินทรัพย์ทางการเงินกับระยะเวลาของหนี้สินที่เกี่ยวข้อง หรือกระแสเงินสดออกที่คาดการณ์หรือรับรู้กระแสเงินสดผ่านการขายสินทรัพย์ทางการเงิน
- วิธีการประเมินผลการดำเนินงานของพอร์ตโฟลิโอและการรายงานให้ผู้บริหารของกลุ่มบริษัท
- ความเสี่ยงที่มีผลกระทบต่อผลการดำเนินงานของโมเดลธุรกิจ (และสินทรัพย์ทางการเงินที่ถือตามโมเดลธุรกิจ) และกลยุทธ์ในการบริหารจัดการความเสี่ยง
- วิธีการประมาณผลตอบแทนให้ผู้จัดการเงินลงทุน (เช่น ผลตอบแทนอ้างอิงจากมูลค่าตามมูลค่าตลาดของสินทรัพย์ที่บริหารจัดการหรืออ้างอิงตามการรับกระแสเงินสดตามสัญญา) และ

## บริษัท ทาปาโก้ จำกัด (มหาชน) และบริษัทย่อย

### หมายเหตุประกอบงบการเงิน

สำหรับปีสิ้นสุดวันที่ 31 ตุลาคม 2565

- ความถี่ ปริมาณและเวลาที่ขายในงวดก่อน เหตุผลที่ขายและการคาดการณ์การขายในอนาคตการโอนสินทรัพย์ทางการเงินไปยังบุคคลที่สามที่ไม่เข้าเงื่อนไขการตัดรายการออกจากบัญชีจะไม่ถือเป็นการขายซึ่งสอดคล้องกับการรับรู้รายการสินทรัพย์อย่างต่อเนื่องของกลุ่มบริษัท

สินทรัพย์ทางการเงินที่ถือไว้เพื่อค้าหรือใช้ในการบริหารและประเมินผลงานด้วยมูลค่ายุติธรรมจะถูกวัดมูลค่าด้วยมูลค่ายุติธรรมผ่านกำไรหรือขาดทุน

สินทรัพย์ทางการเงิน - การประเมินว่ากระแสเงินสดตามสัญญาเป็นการจ่ายเพียงเงินต้นและดอกเบี้ยจากยอดคงเหลือของเงินต้นหรือไม่

สำหรับวัตถุประสงค์ของการประเมินนี้

"เงินต้น" หมายถึง มูลค่ายุติธรรมของสินทรัพย์ทางการเงิน ณ วันที่รับรู้รายการเมื่อเริ่มแรก

"ดอกเบี้ย" หมายถึง สิ่งตอบแทนจากมูลค่าเงินตามเวลาและความเสี่ยงด้านเครดิตที่เกี่ยวข้องกับจำนวนเงินต้นที่ค้างชำระในช่วงระยะเวลาใดระยะเวลาหนึ่งและความเสี่ยงในการกู้ยืมโดยทั่วไป และต้นทุน (เช่น ความเสี่ยงด้านสภาพคล่องและค่าใช้จ่ายในการบริหาร) รวมถึงอัตรากำไรขั้นต้น

ในการประเมินว่ากระแสเงินสดตามสัญญาเป็นการจ่ายเพียงเงินต้นและดอกเบี้ยหรือไม่ กลุ่มบริษัทพิจารณาข้อกำหนดตามสัญญาของเครื่องมือทางการเงิน ซึ่งรวมถึงการประเมินว่าสินทรัพย์ทางการเงินประกอบด้วยข้อกำหนดตามสัญญาที่สามารถเปลี่ยนแปลงระยะเวลาและจำนวนเงินของกระแสเงินสดตามสัญญาซึ่งอาจทำให้ไม่เข้าเงื่อนไข ในการประเมิน กลุ่มบริษัทพิจารณาถึง

- เหตุการณ์ที่อาจเกิดขึ้นซึ่งเป็นเหตุให้มีการเปลี่ยนแปลงจำนวนเงินและเวลาของกระแสเงินสด
- เงื่อนไขที่อาจเปลี่ยนแปลงอัตราดอกเบี้ยตามสัญญา ซึ่งรวมถึงอัตราดอกเบี้ยผันแปร และ
- เงื่อนไขเมื่อสิทธิเรียกร้องของกลุ่มบริษัทถูกจำกัดเฉพาะกระแสเงินสดจากสินทรัพย์ตามที่กำหนด (เช่น สินทรัพย์ทางการเงินที่ผู้ให้กู้ไม่มีสิทธิไต่เบี่ย)

สินทรัพย์ทางการเงิน - การวัดมูลค่าภายหลังและกำไรและขาดทุน

สินทรัพย์ทางการเงินที่วัดมูลค่าด้วยมูลค่ายุติธรรม	สินทรัพย์เหล่านี้วัดมูลค่าในภายหลังด้วยมูลค่ายุติธรรม กำไรและขาดทุนสุทธิรวมถึงรายได้ดอกเบี้ยและเงินปันผลรับบันทึกในกำไรหรือขาดทุนผ่านกำไรหรือขาดทุน
---	---

สินทรัพย์ทางการเงินที่วัดมูลค่าด้วยราคาทุนตัดจำหน่าย	สินทรัพย์เหล่านี้วัดมูลค่าในภายหลังด้วยราคาทุนตัดจำหน่ายโดยวิธีอัตราดอกเบี้ยที่แท้จริง ราคาทุนตัดจำหน่ายลดลงด้วยผลขาดทุนจากการด้อยค่า รายได้ดอกเบี้ย กำไรและขาดทุนจากอัตราแลกเปลี่ยนและผลขาดทุนด้านเครดิตที่คาดว่าจะเกิดขึ้นรับรู้ในกำไรหรือขาดทุน กำไรหรือขาดทุนที่เกิดจากการตัดรายการออกจากบัญชีรับรู้ในกำไรหรือขาดทุน
--	--

บริษัท ทาปาโก้ จำกัด (มหาชน) และบริษัทย่อย

หมายเหตุประกอบงบการเงิน

สำหรับปีสิ้นสุดวันที่ 31 ตุลาคม 2565

หนี้สินทางการเงิน - การจัดประเภทรายการ การวัดมูลค่าในภายหลังและกำไรและขาดทุน

หนี้สินทางการเงินจัดประเภทรายการตามการวัดมูลค่าด้วยราคาทุนตัดจำหน่ายหรือมูลค่ายุติธรรมผ่านกำไรหรือขาดทุน หนี้สินทางการเงินจะถูกจัดประเภทให้วัดมูลค่ายุติธรรมผ่านกำไรหรือขาดทุนหากให้ถือไว้เพื่อค้า ถือเป็นอนุพันธ์หรือกำหนดให้วัดมูลค่าเมื่อเริ่มแรกด้วยวิธีดังกล่าว หนี้สินทางการเงินที่วัดมูลค่าด้วยมูลค่ายุติธรรมผ่านกำไรหรือขาดทุนจะวัดมูลค่าด้วยมูลค่ายุติธรรมและรับรู้กำไรและขาดทุนสุทธิ รวมถึงดอกเบี้ยจ่ายในกำไรหรือขาดทุน หนี้สินทางการเงินอื่นที่วัดมูลค่าภายหลังด้วยราคาทุนตัดจำหน่ายด้วยวิธีดอกเบี้ยที่แท้จริง ดอกเบี้ยจ่ายและกำไรและขาดทุนจากอัตราแลกเปลี่ยนรับรู้ในกำไรหรือขาดทุน กำไรหรือขาดทุนที่เกิดจากการตัดรายการออกจากบัญชีให้รับรู้ในกำไรหรือขาดทุน

### 3.3.2 การตัดรายการออกจากบัญชี

สินทรัพย์ทางการเงิน

กลุ่มบริษัทตัดรายการสินทรัพย์ทางการเงินออกจากบัญชีเมื่อสิทธิตามสัญญาที่จะได้รับกระแสเงินสดจากสินทรัพย์ทางการเงินหมดอายุหรือมีการโอนสิทธิในการรับกระแสเงินสดตามสัญญาในธุรกรรมซึ่งความเสี่ยงและผลตอบแทนของความเป็นเจ้าของเกือบทั้งหมดของสินทรัพย์ทางการเงินได้ถูกโอนหรือในกรณีที่กลุ่มบริษัทไม่ได้ทั้งโอนหรือคงไว้ซึ่งความเสี่ยงและผลตอบแทนของความเป็นเจ้าของเกือบทั้งหมดและไม่ได้คงไว้ซึ่งการควบคุมในสินทรัพย์ทางการเงิน

### 3.3.3 การรับรู้รายการและการวัดมูลค่าเมื่อเริ่มแรก

ลูกหนี้การค้า ตราสารหนี้ที่กลุ่มบริษัทเป็นผู้ออก และเจ้าหนี้การค้ารับรู้รายการเมื่อเริ่มแรกเมื่อมีการออกตราสารเหล่านั้น สินทรัพย์ทางการเงินและหนี้สินทางการเงินอื่น ๆ ทั้งหมดรับรู้รายการเมื่อเริ่มแรกเมื่อกลุ่มบริษัทเป็นคู่สัญญาตามข้อกำหนดของเครื่องมือทางการเงินนั้น

สินทรัพย์ทางการเงินและหนี้สินทางการเงิน (นอกเหนือจากลูกหนี้การค้าที่ไม่มีองค์ประกอบเกี่ยวกับการจัดหาเงินที่มีนัยสำคัญ หรือวัดมูลค่าด้วยมูลค่ายุติธรรมผ่านกำไรหรือขาดทุน) จะวัดมูลค่าเมื่อเริ่มแรกด้วยมูลค่ายุติธรรมบวกต้นทุนการทำรายการซึ่งเกี่ยวข้องโดยตรงกับการได้มาหรือการออกตราสาร ลูกหนี้การค้าที่ไม่มีองค์ประกอบเกี่ยวกับการจัดหาเงินที่มีนัยสำคัญวัดมูลค่าเมื่อเริ่มแรกด้วยราคาของการทำรายการ สินทรัพย์ทางการเงินและหนี้สินทางการเงินที่วัดมูลค่าด้วยมูลค่ายุติธรรมผ่านกำไรหรือขาดทุน วัดมูลค่าเมื่อเริ่มแรกด้วยมูลค่ายุติธรรม

บริษัท ทาปาโก้ จำกัด (มหาชน) และบริษัทย่อย

หมายเหตุประกอบงบการเงิน

สำหรับปีสิ้นสุดวันที่ 31 ตุลาคม 2565

### 3.4 เงินสดและรายการเทียบเท่าเงินสด

เงินสดและรายการเทียบเท่าเงินสดในงบกระแสเงินสดประกอบด้วย ยอดเงินสด ยอดเงินฝากธนาคารประเภทเพื่อเรียก และเงินลงทุนระยะสั้นที่มีสภาพคล่องสูง เงินเบิกเกินบัญชีธนาคารซึ่งจะต้องชำระคืนเมื่อทวงถามถือเป็นส่วนหนึ่งของ กิจกรรมจัดหาเงินในงบกระแสเงินสด

เงินฝากสถาบันการเงินที่มีข้อจำกัดในการใช้ได้แสดงแยกต่างหากเป็น "เงินฝากสถาบันการเงินที่มีข้อจำกัดในการใช้"

### 3.5 ลูกหนี้การค้าและลูกหนี้อื่น

ลูกหนี้รับรู้เมื่อกลุ่มบริษัทมีสิทธิที่ปราศจากเงื่อนไขในการได้รับสิ่งตอบแทนตามสัญญา หากกลุ่มบริษัทรับรู้รายได้ก่อนที่จะ มีสิทธิที่ปราศจากเงื่อนไขในการได้รับสิ่งตอบแทน จำนวนสิ่งตอบแทนนั้นจะรับรู้เป็นสินทรัพย์ที่เกิดจากสัญญา

ลูกหนี้วัดมูลค่าด้วยราคาของรายการหักค่าเผื่อผลขาดทุนด้านเครดิตที่คาดว่าจะเกิดขึ้น ซึ่งประเมินโดยการวิเคราะห์ประวัติ การชำระหนี้ และการคาดการณ์เกี่ยวกับการชำระหนี้ในอนาคตของลูกค้า หนี้สูญจะถูกตัดจำหน่ายเมื่อเกิดขึ้น

### 3.6 สินทรัพย์ที่เกิดจากสัญญา / หนี้สินที่เกิดจากสัญญา

สินทรัพย์ที่เกิดจากสัญญา

กลุ่มบริษัทรับรู้สินทรัพย์ที่เกิดจากสัญญาเมื่อมีรายได้ที่รับรู้สะสมที่เกิดขึ้นกว่าจำนวนเงินที่เรียกเก็บจากลูกค้าจนถึงปัจจุบัน สินทรัพย์ที่เกิดจากสัญญาจะจัดประเภทเป็นลูกหนี้ เมื่อกลุ่มบริษัทมีสิทธิที่จะได้รับชำระโดยปราศจากเงื่อนไข เช่น เมื่อ กลุ่มบริษัทได้ปฏิบัติงานตามภาระที่ต้องปฏิบัติแล้วเสร็จและเรียกเก็บชำระจากลูกค้าแล้ว รายได้ส่วนเกินใดๆ ที่ได้รับ มากกว่าที่เรียกเก็บชำระโดยปราศจากเงื่อนไขจะแสดงเป็น "สินทรัพย์ตามสัญญา"

หนี้สินที่เกิดจากสัญญา

กลุ่มบริษัทรับรู้หนี้สินที่เกิดจากสัญญาเมื่อจำนวนเงินที่เรียกเก็บจากลูกค้าจนถึงปัจจุบันที่เกินกว่ารายได้ที่รับรู้สะสมโดย กลุ่มบริษัทยังมีการที่ต้องโอนสินค้าหรือบริการให้กับลูกค้า หนี้สินที่เกิดจากสัญญาจะรับรู้เป็นรายได้เมื่อกลุ่มบริษัทได้ ปฏิบัติตามภาระที่ระบุไว้ในสัญญาเสร็จสิ้น

### 3.7 สินค้าคงเหลือ

สินค้าคงเหลือวัดมูลค่าด้วยราคาทุนหรือมูลค่าสุทธิที่จะได้รับแล้วแต่ราคาใดจะต่ำกว่า

บริษัท ทาพากี้ จำกัด (มหาชน) และบริษัทย่อย

หมายเหตุประกอบงบการเงิน

สำหรับปีสิ้นสุดวันที่ 31 ตุลาคม 2565

ต้นทุนของสินค้าคำนวณโดยใช้วิธีถัวเฉลี่ยถ่วงน้ำหนักและวิธีเฉพาะเจาะจง ต้นทุนของวัตถุดิบคำนวณโดยวิธีเข้าก่อน - ออกก่อน ต้นทุนของอสังหาริมทรัพย์ระหว่างการพัฒนาคำนวณโดยวิธีเฉพาะเจาะจง ต้นทุนสินค้าประกอบด้วยราคาทุนที่ซื้อต้นทุนในการแปลงสภาพหรือต้นทุนอื่นเพื่อให้สินค้าอยู่ในสถานที่และสภาพปัจจุบัน ในกรณีของสินค้าสำเร็จรูปและสินค้าระหว่างผลิตที่ผลิตเอง ต้นทุนสินค้า คำนวณโดยใช้ต้นทุนมาตรฐานซึ่งได้รับการปรับปรุงให้ใกล้เคียงกับราคาทุนถัวเฉลี่ย รวมการปันส่วนของค่าเสียหายการผลิตอย่างเหมาะสมโดยคำนึงถึงระดับกำลังการผลิตตามปกติ

มูลค่าสุทธิที่จะได้รับเป็นการประมาณราคาที่จะขายได้จากการดำเนินธุรกิจปกติหักด้วยค่าใช้จ่ายที่จำเป็นโดยประมาณในการขาย

### 3.8 เงินลงทุนในบริษัทย่อย และบริษัทร่วม

เงินลงทุนในบริษัทย่อย และบริษัทร่วม

เงินลงทุนในบริษัทย่อย และบริษัทร่วม ในงบการเงินเฉพาะกิจการของบริษัทวัดมูลค่าด้วยราคาทุนหักค่าเผื่อการด้อยค่า ส่วนการบันทึกบัญชีเงินลงทุนในบริษัทร่วมในงบการเงินรวมใช้วิธีส่วนได้เสีย

การจำหน่ายเงินลงทุน

เมื่อมีการจำหน่ายเงินลงทุน ผลต่างระหว่างจำนวนเงินสุทธิที่ได้รับและมูลค่าตามบัญชีจะถูกบันทึกในกำไรหรือขาดทุน

ในกรณีที่กลุ่มบริษัทจำหน่ายบางส่วนของเงินลงทุนที่ถืออยู่ การคำนวณต้นทุนสำหรับเงินลงทุนที่จำหน่ายไปและเงินลงทุนที่ยังถืออยู่ใช้วิธีถัวเฉลี่ยถ่วงน้ำหนัก ปรับใช้กับมูลค่าตามบัญชีของเงินลงทุนที่เหลืออยู่ทั้งหมด

### 3.9 อสังหาริมทรัพย์เพื่อการลงทุน

อสังหาริมทรัพย์เพื่อการลงทุนได้แก่อสังหาริมทรัพย์ที่ถือครองเพื่อหาประโยชน์จากรายได้ค่าเช่าหรือจากมูลค่าที่เพิ่มขึ้นหรือทั้งสองอย่าง ทั้งนี้ไม่ได้มีไว้เพื่อขายตามปกติธุรกิจหรือใช้ในการผลิตหรือจัดหาสินค้าหรือให้บริการหรือใช้ในการบริหารงาน

อสังหาริมทรัพย์เพื่อการลงทุนวัดมูลค่าด้วยราคาทุนหักค่าเสื่อมราคาสะสมและขาดทุนจากการด้อยค่า

ค่าเสื่อมราคาจะบันทึกในกำไรหรือขาดทุน ซึ่งคำนวณโดยวิธีเส้นตรงตามอายุการให้ประโยชน์โดยประมาณของสินทรัพย์แต่ละรายการ

กลุ่มบริษัทไม่คิดค่าเสื่อมราคาสำหรับที่ดิน

บริษัท ทาปาโก้ จำกัด (มหาชน) และบริษัทย่อย

หมายเหตุประกอบงบการเงิน

สำหรับปีสิ้นสุดวันที่ 31 ตุลาคม 2565

### 3.10 ที่ดิน อาคารและอุปกรณ์

การรับรู้และการวัดมูลค่า

สินทรัพย์ที่เป็นกรรมสิทธิ์ของกิจการ

ที่ดิน อาคารและอุปกรณ์วัดมูลค่าด้วยราคาทุนหักค่าเสื่อมราคาสะสมและขาดทุนจากการด้อยค่า

ราคาทุนรวมถึงต้นทุนทางตรง ที่เกี่ยวข้องกับการได้มาของสินทรัพย์ ต้นทุนของการก่อสร้างสินทรัพย์ที่กิจการก่อสร้างเอง รวมถึงต้นทุนของวัสดุ แรงงานทางตรง และต้นทุนทางตรงอื่น ๆ ที่เกี่ยวข้องกับการจัดหาสินทรัพย์เพื่อให้สินทรัพย์นั้นอยู่ในสภาพที่พร้อมจะใช้งานได้ตามความประสงค์ ต้นทุนในการรื้อถอน การขนย้าย การบูรณะสถานที่ตั้งของสินทรัพย์ และต้นทุนการกู้ยืม สำหรับเครื่องมือที่ควบคุมโดยลิขสิทธิ์ซอฟต์แวร์ซึ่งไม่สามารถทำงานได้โดยปราศจากลิขสิทธิ์ซอฟต์แวร์นั้นจะถือว่าลิขสิทธิ์ซอฟต์แวร์ดังกล่าวเป็นส่วนหนึ่งของอุปกรณ์

ส่วนประกอบของรายการที่ดิน อาคารและอุปกรณ์แต่ละรายการที่มีอายุการให้ประโยชน์ไม่เท่ากันจะบันทึกแต่ละส่วนประกอบที่มีนัยสำคัญแยกต่างหากจากกัน

กำไรหรือขาดทุนจากการจำหน่ายที่ดิน อาคารและอุปกรณ์ คือผลต่างระหว่างสิ่งตอบแทนสุทธิที่ได้รับจากการจำหน่าย กับมูลค่าตามบัญชีของที่ดิน อาคารและอุปกรณ์ โดยรับรู้ในกำไรหรือขาดทุน เมื่อมีการขายสินทรัพย์ที่ตีราคาใหม่ จำนวนเงินที่บันทึกอยู่ในส่วนเกินทุนจากการตีราคาของสินทรัพย์จะถูกโอนไปยังกำไรสะสม

ต้นทุนที่เกิดขึ้นในภายหลัง

ต้นทุนในการเปลี่ยนแทนส่วนประกอบจะรับรู้เป็นส่วนหนึ่งของมูลค่าตามบัญชีของรายการที่ดิน อาคารและอุปกรณ์ ถ้ามีความเป็นไปได้ค่อนข้างแน่ที่กลุ่มบริษัทจะได้รับประโยชน์เชิงเศรษฐกิจในอนาคตจากรายการนั้น และสามารถ วัดมูลค่า ต้นทุนของรายการนั้นได้อย่างน่าเชื่อถือ ชิ้นส่วนที่ถูกเปลี่ยนแทนจะถูกตัดจำหน่ายตามมูลค่าตามบัญชี ต้นทุนที่เกิดขึ้นในการซ่อมบำรุงที่ดิน อาคารและอุปกรณ์ที่เกิดขึ้นเป็นประจำจะรับรู้ในกำไรหรือขาดทุนเมื่อเกิดขึ้น

ค่าเสื่อมราคา

ค่าเสื่อมราคาคำนวณจากมูลค่าเสื่อมสภาพของรายการส่วนปรับปรุงที่ดิน อาคาร และอุปกรณ์ ซึ่งประกอบด้วย ราคาทุนของสินทรัพย์หรือต้นทุนในการเปลี่ยนแทนอื่น หักด้วยมูลค่าคงเหลือของสินทรัพย์

ค่าเสื่อมราคาบันทึกเป็นค่าใช้จ่ายในกำไรหรือขาดทุน คำนวณโดยวิธีเส้นตรงตามเกณฑ์อายุการให้ประโยชน์โดยประมาณของส่วนประกอบของสินทรัพย์แต่ละรายการ ประมาณการอายุการให้ประโยชน์ของสินทรัพย์แสดงได้ดังนี้

อาคาร และส่วนปรับปรุงอาคาร

50, 20 และ 5 ปี

เครื่องจักรและอุปกรณ์โรงงาน

3, 5 และ 10 ปี

บริษัท ทาฮาโก้ จำกัด (มหาชน) และบริษัทย่อย

หมายเหตุประกอบงบการเงิน

สำหรับปีสิ้นสุดวันที่ 31 ตุลาคม 2565

อุปกรณ์และเครื่องใช้สำนักงาน

5 ปี

ยานพาหนะ

3 และ 5 ปี

กลุ่มบริษัทไม่คิดค่าเสื่อมราคาสำหรับที่ดินและสินทรัพย์ที่อยู่ระหว่างการก่อสร้าง

วิธีการคิดค่าเสื่อมราคา อายุการให้ประโยชน์ของสินทรัพย์ และมูลค่าคงเหลือ ถูกทบทวนอย่างน้อยที่สุดทุกสิ้นรอบปีบัญชี และปรับปรุงตามความเหมาะสม

### 3.11 สินทรัพย์ไม่มีตัวตน

สินทรัพย์ไม่มีตัวตนที่กลุ่มบริษัทซื้อเข้ามาและมีอายุการใช้งานจำกัด วัดมูลค่าด้วยราคาทุนหักค่าตัดจำหน่ายสะสมและขาดทุนจากการด้อยค่าสะสม

รายการภายหลังการรับรู้รายการ

รายการภายหลังการรับรู้รายการจะรับรู้เป็นสินทรัพย์เมื่อก่อให้เกิดประโยชน์เชิงเศรษฐกิจในอนาคต โดยรวมเป็นสินทรัพย์ที่สามารถระบุได้ที่เกี่ยวข้องนั้น ค่าใช้จ่ายอื่น รวมถึงค่าความนิยมและตราผลิตภัณฑ์ที่เกิดขึ้นภายหลังรับรู้ในกำไรหรือขาดทุนเมื่อเกิดขึ้น

ค่าตัดจำหน่าย

ค่าตัดจำหน่ายคำนวณจากราคาทุนของสินทรัพย์หรือจำนวนอื่นที่ใช้แทนราคาทุนหักด้วยมูลค่าคงเหลือ

ค่าตัดจำหน่ายรับรู้ในกำไรหรือขาดทุนโดยวิธีเส้นตรงซึ่งโดยส่วนใหญ่จะสะท้อนรูปแบบที่คาดว่าจะได้รับประโยชน์เชิงเศรษฐกิจในอนาคตจากสินทรัพย์นั้นตามระยะเวลาที่คาดว่าจะได้รับประโยชน์จากสินทรัพย์ไม่มีตัวตน โดยเริ่มตัดจำหน่ายสินทรัพย์ไม่มีตัวตนเมื่อสินทรัพย์นั้นพร้อมที่จะให้ประโยชน์ ระยะเวลาที่คาดว่าจะได้รับประโยชน์สำหรับปีปัจจุบันและปีเปรียบเทียบแสดงได้ดังนี้

โปรแกรมคอมพิวเตอร์

5 ปี

วิธีการตัดจำหน่าย ระยะเวลาที่คาดว่าจะได้รับประโยชน์ และมูลค่าคงเหลือ จะได้รับการทบทวนทุกสิ้นรอบปีบัญชี และปรับปรุงตามความเหมาะสม

บริษัท ทาปาโก้ จำกัด (มหาชน) และบริษัทย่อย

หมายเหตุประกอบงบการเงิน

สำหรับปีสิ้นสุดวันที่ 31 ตุลาคม 2565

### 3.12 สัญญาเช่า

ณ วันเริ่มต้นของสัญญา กลุ่มบริษัทจะประเมินว่าสัญญาเป็นสัญญาเช่าหรือประกอบด้วยสัญญาเช่าหรือไม่กลุ่มบริษัทนำค่านิยามของสัญญาเช่าตาม TFRS 16 มาใช้ในการประเมินว่าสัญญานั้นให้สิทธิในการควบคุมการใช้สินทรัพย์ที่ระบุหรือไม่

ในฐานะผู้เช่า

ณ วันที่สัญญาเช่าเริ่มมีผลหรือวันที่มีการเปลี่ยนแปลงสัญญาเช่า สัญญาที่มีส่วนประกอบที่เป็นสัญญาเช่า กลุ่มบริษัทจะบันทึกส่วนที่ตอบแทนที่ต้องจ่ายตามสัญญาให้กับแต่ละส่วนประกอบของสัญญาเช่าตามเกณฑ์ราคาขายที่เป็นเอกเทศสำหรับสัญญาเช่าอสังหาริมทรัพย์กลุ่มบริษัทเลือกที่จะไม่แยกส่วนประกอบที่ไม่เป็นการเช่าและรับรู้สัญญาเช่าและส่วนประกอบที่ไม่เป็นการเช่าเป็นสัญญาเช่าเพียงอย่างเดียว

กลุ่มบริษัท รับรู้สินทรัพย์สิทธิการใช้และหนี้สินตามสัญญาเช่า ณ วันที่สัญญาเช่าเริ่มมีผล ยกเว้นสัญญาเช่าซึ่งสินทรัพย์มีมูลค่าต่ำหรือสัญญาเช่าระยะสั้นจะรับรู้เป็นค่าใช้จ่ายโดยวิธีเส้นตรงตลอดอายุสัญญาเช่า

สินทรัพย์สิทธิการใช้วัดมูลค่าด้วยราคาทุนหักค่าเสื่อมราคาสะสมและผลขาดทุนจากการด้อยค่า และปรับปรุงเมื่อมีการวัดมูลค่าใหม่ของหนี้สินตามสัญญาเช่า ต้นทุนของสินทรัพย์สิทธิการใช้ประกอบด้วยจำนวนเงินที่รับรู้เมื่อเริ่มแรกของหนี้สินตามสัญญาเช่าปรับปรุงด้วยจำนวนเงินที่จ่ายชำระตามสัญญาเช่า ณ วันที่สัญญาเช่าเริ่มมีผลหรือก่อนวันที่สัญญาเช่าเริ่มมีผลรวมกับต้นทุนทางตรงเริ่มแรกและประมาณการต้นทุนในการบูรณะและสุทธิจากสิ่งจูงใจในสัญญาเช่าที่ได้รับค่าเสื่อมราคารับรู้ในกำไรหรือขาดทุนด้วยวิธีเส้นตรงนับจากวันที่สัญญาเช่าเริ่มมีผลจนถึงวันสิ้นสุดของอายุสัญญาเช่า เว้นแต่สัญญาเช่าดังกล่าวมีการโอนกรรมสิทธิ์ในสินทรัพย์ที่เช่าให้กับกลุ่มบริษัทเมื่อสิ้นสุดสัญญาเช่า หรือต้นทุนของสินทรัพย์สิทธิการใช้สะท้อนว่ากลุ่มบริษัท จะมีการใช้สิทธิในการซื้อสินทรัพย์ในกรณีนี้สินทรัพย์สิทธิการใช้จะบันทึกค่าเสื่อมราคาตลอดอายุการใช้ประโยชน์ของสินทรัพย์ที่เช่า ซึ่งกำหนดตามเกณฑ์เดียวกันกับสินทรัพย์และอุปกรณ์ที่เกี่ยวข้อง

หนี้สินตามสัญญาเช่าวัดมูลค่าเมื่อเริ่มแรกด้วยมูลค่าปัจจุบันของค่าเช่าที่ยังไม่ได้จ่ายชำระ ณ วันที่สัญญาเช่าเริ่มมีผลคิดลดด้วยอัตราดอกเบี้ยตามนัยของสัญญาเช่า เว้นแต่อัตรานั้นไม่สามารถกำหนดได้ กลุ่มบริษัทใช้อัตราดอกเบี้ยเงินกู้ยืมส่วนเพิ่มของกลุ่มบริษัทค่าเช่ารวมถึงค่าเช่าคงที่หักสิ่งจูงใจตามสัญญาเช่าค้างรับ

กลุ่มบริษัทกำหนดอัตราดอกเบี้ยเงินกู้ยืมส่วนเพิ่มโดยนำอัตราดอกเบี้ยจากแหล่งข้อมูลทางการเงินภายนอกหลายแห่งและได้ปรับปรุงบางส่วนเพื่อให้สะท้อนระยะเวลาของสัญญาเช่าและลักษณะของสินทรัพย์ที่เช่า



บริษัท ทาปาโก้ จำกัด (มหาชน) และบริษัทย่อย

หมายเหตุประกอบงบการเงิน

สำหรับปีสิ้นสุดวันที่ 31 ตุลาคม 2565

หนี้สินตามสัญญาเช่าวัตถุดิบด้วยวิธีราคาทุนตัดจำหน่ายตามอัตราดอกเบี้ยที่แท้จริง และหนี้สินตามสัญญาเช่าจะถูกวัตถุดิบใหม่เมื่อมีการเปลี่ยนแปลงอายุสัญญาเช่า การเปลี่ยนแปลง ค่าเช่า การเปลี่ยนแปลงประมาณการจำนวนเงินที่คาดว่าจะต้องจ่ายภายใต้การรับประกันมูลค่าคงเหลือ หรือการเปลี่ยนแปลงการประเมินการใช้สิทธิเลือกซื้อ สิทธิเลือกในการขยายอายุสัญญาเช่าหรือสิทธิเลือกในการยกเลิกสัญญาเช่า เมื่อมีการวัตถุดิบหนี้สินตามสัญญาเช่าใหม่จะปรับปรุงกับมูลค่าตามบัญชีของสินทรัพย์สิทธิการใช้ หรือรับรู้ในกำไรหรือขาดทุน หากมูลค่าตามบัญชีของสินทรัพย์สิทธิการใช้ได้ถูกลดมูลค่าลงจนเป็นศูนย์แล้ว

### 3.13 การด้อยค่าสินทรัพย์ทางการเงิน

กลุ่มบริษัทรับรู้ค่าเผื่อผลขาดทุนด้านเครดิตที่คาดว่าจะเกิดขึ้นสำหรับสินทรัพย์ทางการเงินที่วัตถุดิบด้วยราคาทุนตัดจำหน่าย (รวมถึง เงินสดและรายการเทียบเท่าเงินสด ลูกหนี้การค้าและลูกหนี้อื่น รวมถึงเงินให้กู้ยืมแก่กิจการกิจการที่เกี่ยวข้องกัน)

การวัตถุดิบมูลค่าผลขาดทุนด้านเครดิตที่คาดว่าจะเกิดขึ้น

ผลขาดทุนด้านเครดิตที่คาดว่าจะเกิดขึ้นเป็นการประมาณผลขาดทุนด้านเครดิตด้วยความน่าจะเป็นถ่วงน้ำหนักผลขาดทุนด้านเครดิตคำนวณโดยใช้มูลค่าปัจจุบันของจำนวนเงินที่คาดว่าจะไม่ได้รับ (เช่น ผลต่างระหว่างกระแสเงินสดที่กิจการจะต้องจ่ายตามสัญญาและกระแสเงินสดที่กลุ่มบริษัทคาดว่าจะได้รับ) ผลขาดทุนด้านเครดิตที่คาดว่าจะเกิดขึ้นคิดลดด้วยอัตราดอกเบี้ยที่แท้จริงของสินทรัพย์ทางการเงิน

การวัตถุดิบมูลค่าผลขาดทุนด้านเครดิตนั้นคำนวณดังต่อไปนี้

- ผลขาดทุนด้านเครดิตที่คาดว่าจะเกิดขึ้นในอีก 12 เดือนข้างหน้า ผลขาดทุนดังกล่าวประมาณจากผลขาดทุนที่คาดว่าจะเกิดขึ้นจากการผิดเงื่อนไขตามสัญญาที่คาดว่าจะเกิดขึ้นในอีก 12 เดือนข้างหน้าภายหลังวันสิ้นรอบระยะเวลาที่รายงาน หรือ
- ผลขาดทุนด้านเครดิตที่คาดว่าจะเกิดขึ้นตลอดอายุของสัญญา ผลขาดทุนดังกล่าวประมาณจากผลขาดทุนที่คาดว่าจะเกิดขึ้นจากการผิดเงื่อนไขตามสัญญาที่คาดว่าจะเกิดขึ้นในช่วงระยะเวลาทั้งหมดที่เหลืออยู่ของสัญญา

ค่าเผื่อผลขาดทุนสำหรับลูกหนี้การค้า วัตถุดิบมูลค่าผลขาดทุนด้วยผลขาดทุนด้านเครดิตที่คาดว่าจะเกิดขึ้นตลอดอายุของสัญญา ผลขาดทุนด้านเครดิตที่คาดว่าจะเกิดขึ้นของสินทรัพย์ทางการเงินเหล่านี้ประมาณการโดยใช้ตารางการตั้งสำรอง ซึ่งวิธีดังกล่าวมีการนำข้อมูลผลขาดทุนที่เกิดขึ้นในอดีต การปรับปรุงปัจจัยที่มีความเฉพาะเจาะจงกับลูกหนี้ นั้น ๆ และการประเมินทั้งข้อมูลสภาพการณ์เศรษฐกิจในปัจจุบันและข้อมูลคาดการณ์สภาพการณ์เศรษฐกิจทั่วไปในอนาคต ณ วันที่รายงาน

## บริษัท ทาปาโก้ จำกัด (มหาชน) และบริษัทย่อย

### หมายเหตุประกอบงบการเงิน

สำหรับปีสิ้นสุดวันที่ 31 ตุลาคม 2565

ค่าเผื่อผลขาดทุนด้านเครดิตสำหรับสินทรัพย์ทางการเงินอื่น กลุ่มบริษัทรับรู้ผลขาดทุนด้านเครดิตที่คาดว่าจะเกิดขึ้นด้วยผลขาดทุนด้านเครดิตที่คาดว่าจะเกิดขึ้นในอีก 12 เดือนข้างหน้า ยกเว้นสินทรัพย์ทางการเงินที่มีการเพิ่มขึ้นอย่างมีนัยสำคัญของความเสี่ยงด้านเครดิตนับแต่การรับรู้รายการเมื่อเริ่มแรกหรือเป็นสินทรัพย์ทางการเงินที่มีการด้อยค่าด้านเครดิต ซึ่งกรณีดังกล่าวจะวัดค่าเผื่อผลขาดทุนด้วยผลขาดทุนด้านเครดิตที่คาดว่าจะเกิดขึ้นตลอดอายุของสัญญา

ระยะเวลาสูงสุดที่ใช้ในการประมาณผลขาดทุนด้านเครดิตที่คาดว่าจะเกิดขึ้นพิจารณาจากระยะเวลาที่ยาวที่สุดตามสัญญาที่กลุ่มบริษัทมีฐานะเปิดต่อความเสี่ยงด้านเครดิต

กลุ่มบริษัทพิจารณาว่าความเสี่ยงด้านเครดิตของสินทรัพย์ทางการเงินเพิ่มขึ้นอย่างมีนัยสำคัญหากเกินกำหนดชำระมากกว่า 30 วัน มีการเปลี่ยนแปลงของอันดับความน่าเชื่อถือที่ลดระดับลงอย่างมีนัยสำคัญ มีการดำเนินงานที่ถดถอยอย่างมีนัยสำคัญของลูกหนี้ หรือมีการเปลี่ยนแปลงหรือคาดการณ์การเปลี่ยนแปลงของเทคโนโลยี ตลาด สภาพการณ์ทางเศรษฐกิจหรือกฎหมายที่ส่งผลในทางลบอย่างมีนัยสำคัญต่อความสามารถของลูกหนี้ในการจ่ายชำระภาระผูกพันให้กับกลุ่มบริษัท

กลุ่มบริษัทพิจารณาว่าสินทรัพย์ทางการเงินจะเกิดการผิดสัญญาเมื่อ

- ผู้กู้ไม่สามารถจ่ายชำระภาระผูกพันด้านเครดิตให้แก่กลุ่มบริษัทได้เต็มจำนวน อีกทั้งกลุ่มบริษัทไม่มีสิทธิในการไต่เบี่ย เช่น การยึดหลักประกัน (หากมีการวางหลักประกัน) หรือ
- สินทรัพย์ทางการเงินค้างชำระเกินกว่า 90 วัน

การประเมินการเพิ่มขึ้นของความเสี่ยงด้านเครดิตอย่างมีนัยสำคัญนั้นมีการประเมินทั้งแบบเป็นรายลูกหนี้หรือแบบกลุ่มขึ้นอยู่กับลักษณะของเครื่องมือทางการเงิน หากการประเมินความเสี่ยงเป็นการประเมินแบบกลุ่มต้องมีการจัดกลุ่มเครื่องมือทางการเงินตามลักษณะความเสี่ยงด้านเครดิตที่คล้ายคลึงกัน เช่น สถานการณ์ค้างชำระและอันดับความน่าเชื่อถือ

ผลขาดทุนด้านเครดิตที่คาดว่าจะเกิดขึ้นมีการประเมินใหม่ ณ สิ้นรอบระยะเวลาที่รายงาน เพื่อสะท้อนการเปลี่ยนแปลงของความเสี่ยงด้านเครดิตของเครื่องมือทางการเงินนับจากวันที่รับรู้รายการเมื่อเริ่มแรก การเพิ่มขึ้นของค่าเผื่อผลขาดทุนแสดงเป็นขาดทุนจากการด้อยค่าในกำไรหรือขาดทุน ค่าเผื่อผลขาดทุนแสดงเป็นรายการหักออกจากมูลค่าตามบัญชีขั้นต้นของสินทรัพย์ทางการเงิน เงินลงทุนในตราสารหนี้ที่วัดมูลค่าด้วยมูลค่ายุติธรรมผ่านกำไรขาดทุนเบ็ดเสร็จอื่นซึ่งกลุ่มบริษัทรับรู้ผลขาดทุนจากการด้อยค่าในกำไรหรือขาดทุนซึ่งเป็นรายการเกี่ยวเนื่องกับกำไรขาดทุนเบ็ดเสร็จอื่น

#### สินทรัพย์ทางการเงินที่มีการด้อยค่าด้านเครดิต

ณ วันที่รายงาน กลุ่มบริษัทประเมินว่าสินทรัพย์ทางการเงินที่วัดมูลค่าด้วยราคาทุนตัดจำหน่ายและตราสารหนี้ที่ วัดมูลค่าด้วยมูลค่าด้วยมูลค่ายุติธรรมผ่านกำไรขาดทุนเบ็ดเสร็จอื่นเกิดการด้อยค่าด้านเครดิตหรือไม่ สินทรัพย์ทางการเงินมีการ

## บริษัท ทาปาโก้ จำกัด (มหาชน) และบริษัทย่อย

### หมายเหตุประกอบงบการเงิน

สำหรับปีสิ้นสุดวันที่ 31 ตุลาคม 2565

ด้อยค่าด้านเครดิตเมื่อเกิดเหตุการณ์ใดเหตุการณ์หนึ่งหรือมากกว่าหนึ่งเหตุการณ์ซึ่งส่งผลกระทบต่อกระแสเงินสดที่คาดว่าจะเกิดขึ้นในอนาคตของสินทรัพย์ทางการเงิน สถานการณ์ที่เป็นข้อบ่งชี้ว่าสินทรัพย์ทางการเงินเกิดการด้อยค่าด้านเครดิตรวมถึง การที่ลูกหนี้ประสบปัญหาทางการเงินอย่างมีนัยสำคัญ การผิดสัญญา เช่น การค้างชำระเกินกว่า 90 วัน มีความเป็นไปได้ที่ลูกหนี้จะเข้าสู่การล้มละลาย เป็นต้น

#### การตัดจำหน่าย

มูลค่าตามบัญชีขั้นต้นของสินทรัพย์ทางการเงินจะถูกตัดจำหน่ายเมื่อกลุ่มบริษัทไม่สามารถคาดการณ์ได้อย่างสมเหตุสมผลว่าจะได้รับคืนเงิน หากมีการรับเงินคืนในภายหลังหลังจากสินทรัพย์ที่มีการตัดจำหน่ายแล้ว จะรับรู้เป็นการกลับรายการการด้อยค่าในกำไรหรือขาดทุนในงวดที่ได้รับคืน

### 3.14 การด้อยค่าสินทรัพย์ที่ไม่ใช่สินทรัพย์ทางการเงิน

ยอดสินทรัพย์ตามบัญชีของกลุ่มบริษัทได้รับการทบทวน ณ ทุกวันที่รายงานว่ามีข้อบ่งชี้เรื่องการด้อยค่าหรือไม่ ในกรณีที่มีข้อบ่งชี้จะทำการประมาณมูลค่าสินทรัพย์ที่คาดว่าจะได้รับคืน สำหรับค่าความนิยมและสินทรัพย์ไม่มีตัวตนที่มีอายุการให้ประโยชน์ไม่ทราบแน่นอน หรือ ยังไม่พร้อมใช้งาน จะประมาณมูลค่าที่คาดว่าจะได้รับคืนทุกปี ในช่วงเวลาเดียวกัน

ขาดทุนจากการด้อยค่ารับรู้เมื่อมูลค่าตามบัญชีของสินทรัพย์หรือมูลค่าตามบัญชีของหน่วยสินทรัพย์ที่ก่อให้เกิดเงินสดสูงกว่ามูลค่าที่จะได้รับคืน ขาดทุนจากการด้อยค่าบันทึกในกำไรหรือขาดทุน

#### การคำนวณมูลค่าที่คาดว่าจะได้รับคืน

มูลค่าที่คาดว่าจะได้รับคืนของสินทรัพย์ที่ไม่ใช่สินทรัพย์ทางการเงิน หมายถึง มูลค่าจากการใช้ของสินทรัพย์หรือมูลค่ายุติธรรมของสินทรัพย์หักต้นทุนในการขายแล้วแต่มูลค่าใดจะสูงกว่า ในการประเมินมูลค่าจากการใช้ของสินทรัพย์ประมาณการกระแสเงินสดที่จะได้รับในอนาคตจะคิดลดเป็นมูลค่าปัจจุบันโดยใช้อัตราคิดลดก่อนคำนึงภาษีเงินได้เพื่อให้สะท้อนมูลค่าที่อาจประเมินได้ในตลาดปัจจุบัน ซึ่งแปรไปตามเวลาและความเสี่ยงที่มีต่อสินทรัพย์ สำหรับสินทรัพย์ที่ไม่ก่อให้เกิดกระแสเงินสดรับโดยอิสระจากสินทรัพย์อื่น จะพิจารณามูลค่าที่คาดว่าจะได้รับคืนรวมกับหน่วยสินทรัพย์ที่ก่อให้เกิดเงินสดที่สินทรัพย์นั้นเกี่ยวข้องด้วย

#### การกลับรายการด้อยค่า

ขาดทุนจากการด้อยค่าของสินทรัพย์ที่ไม่ใช่สินทรัพย์ทางการเงิน ที่เคยรับรู้ในงวดก่อนจะถูกประเมิน ณ ทุกวันที่ที่ออกรายงานว่ามีข้อบ่งชี้เรื่องการด้อยค่าหรือไม่ ขาดทุนจากการด้อยค่าจะถูกกลับรายการ หากมีการเปลี่ยนแปลงประมาณการที่ใช้ในการคำนวณมูลค่าที่คาดว่าจะได้รับคืน ขาดทุนจากการด้อยค่าจะถูกกลับรายการเพียงเท่าที่มูลค่าตามบัญชีของสินทรัพย์ไม่เกินกว่ามูลค่าตามบัญชีภายหลังหักค่าเสื่อมราคาหรือค่าตัดจำหน่าย เสมือนหนึ่งไม่เคยมีการบันทึกขาดทุนจากการด้อยค่ามาก่อน

บริษัท ทาปาโก้ จำกัด (มหาชน) และบริษัทย่อย

หมายเหตุประกอบงบการเงิน

สำหรับปีสิ้นสุดวันที่ 31 ตุลาคม 2565

### 3.15 ผลประโยชน์ของพนักงาน

#### โครงการสมทบเงิน

ภาระผูกพันในการสมทบเข้าโครงการสมทบเงินจะถูกรับรู้เป็นค่าใช้จ่ายพนักงานในกำไรหรือขาดทุนในรอบระยะเวลาที่พนักงานได้ทำงานให้กับกิจการ

#### โครงการผลประโยชน์ที่กำหนดไว้

ภาระผูกพันสุทธิของกลุ่มบริษัทจากโครงการผลประโยชน์ที่กำหนดไว้ถูกคำนวณแยกต่างหากเป็นรายโครงการจากการประมาณผลประโยชน์ในอนาคตที่เกิดจากการทำงานของพนักงานในงวดปัจจุบันและงวดก่อน ๆ ผลประโยชน์ดังกล่าวได้มีการคิดลดกระแสเงินสดเพื่อให้เป็นมูลค่าปัจจุบัน

การคำนวณภาระผูกพันของโครงการผลประโยชน์ที่กำหนดไว้นั้นจัดทำโดยนักคณิตศาสตร์ประกันภัยที่ได้รับอนุญาตเป็นประจำทุกปี โดยวิธีคิดลดแต่ละหน่วยที่ประมาณการไว้

ในการวัดมูลค่าใหม่ของหนี้สินผลประโยชน์ที่กำหนดไว้สุทธิ กำไรหรือขาดทุนจากการประมาณการตามหลักคณิตศาสตร์ประกันภัยจะถูกรับรู้รายการในกำไรขาดทุนเบ็ดเสร็จอื่น กลุ่มบริษัทกำหนดดอกเบี้ยจ่ายของหนี้สินผลประโยชน์ที่กำหนดไว้สุทธิโดยใช้อัตราคิดลดที่ใช้วัดมูลค่าภาระผูกพันตามโครงการผลประโยชน์ ณ ต้นปี โดยคำนึงถึงการเปลี่ยนแปลงใด ๆ ในหนี้สินผลประโยชน์ที่กำหนดไว้สุทธิซึ่งเป็นผลมาจากการสมทบเงินและการจ่ายชำระผลประโยชน์ ดอกเบี้ยจ่ายสุทธิและค่าใช้จ่ายอื่น ๆ ที่เกี่ยวข้องกับการโครงการผลประโยชน์รับรู้รายการในกำไรหรือขาดทุน

เมื่อมีการเปลี่ยนแปลงผลประโยชน์ของโครงการหรือการลดขนาดโครงการ การเปลี่ยนแปลงในผลประโยชน์ที่เกี่ยวข้องกับการบริการในอดีต หรือ กำไรหรือขาดทุนจากการลดขนาดโครงการต้องรับรู้ในกำไรหรือขาดทุนทันที กลุ่มบริษัทรับรู้กำไรและขาดทุนจากการจ่ายชำระผลประโยชน์พนักงานเมื่อเกิดขึ้น

#### ผลประโยชน์ระยะสั้นของพนักงาน

ผลประโยชน์ระยะสั้นของพนักงานรับรู้เป็นค่าใช้จ่ายเมื่อพนักงานทำงานให้ หนี้สินรับรู้ด้วยมูลค่าที่คาดว่าจะจ่ายชำระหากกลุ่มบริษัทมีภาระผูกพันตามกฎหมายหรือภาระผูกพันโดยอนุमानที่จะต้องจ่ายอันเป็นผลมาจากการที่พนักงานได้ทำงานให้ในอดีตและภาระผูกพันนี้สามารถประมาณได้อย่างสมเหตุสมผล

บริษัท ทาพากี้ จำกัด (มหาชน) และบริษัทย่อย

หมายเหตุประกอบงบการเงิน

สำหรับปีสิ้นสุดวันที่ 31 ตุลาคม 2565

### 3.16 ประเมินการหนี้สิน

ประมาณการหนี้สินจะรับรู้ต่อไปเมื่อกลุ่มบริษัทมีภาระผูกพันตามกฎหมายที่เกิดขึ้นในปัจจุบันหรือที่ก่อตัวขึ้นอันเป็นผลมาจากเหตุการณ์ในอดีต และมีความเป็นไปได้ค่อนข้างแน่นอนว่าประโยชน์เชิงเศรษฐกิจจะต้องถูกจ่ายไปเพื่อชำระภาระผูกพันดังกล่าว ประมาณการหนี้สินพิจารณาจากการคิดลดกระแสเงินสดที่จะจ่ายในอนาคตโดยใช้อัตราคิดลดในตลาดปัจจุบันก่อนคำนึงภาษีเงินได้ เพื่อให้สะท้อนจำนวนที่อาจประเมินได้ในตลาดปัจจุบันซึ่งแปรไปตามเวลาและความเสี่ยงที่มีต่อหนี้สิน ประมาณการหนี้สินส่วนที่เพิ่มขึ้นเนื่องจากเวลาที่ผ่านไปรับรู้เป็นต้นทุนทางการเงิน

### 3.17 การวัดมูลค่ายุติธรรม

มูลค่ายุติธรรมคือราคาที่จะได้รับจากการขายสินทรัพย์หรือจ่ายชำระเพื่อโอนหนี้สินในรายการที่เกิดขึ้นในสภาพปกติระหว่างผู้ร่วมตลาด ณ วันที่วัดมูลค่าในตลาดหลัก หรือตลาดที่ให้ประโยชน์สูงสุด (หากไม่มีตลาดหลัก) ที่กลุ่มบริษัทสามารถเข้าถึงได้ในวันดังกล่าว มูลค่ายุติธรรมของหนี้สินสะท้อนผลกระทบของความเสี่ยงที่ไม่สามารถปฏิบัติตามข้อกำหนดของภาระผูกพัน

นโยบายการบัญชีและการเปิดเผยข้อมูลของกลุ่มบริษัทหลายข้อกำหนดให้มีการวัดมูลค่ายุติธรรมของสินทรัพย์และหนี้สินทางการเงิน และสินทรัพย์และหนี้สินที่ไม่ใช่ทางการเงิน

กลุ่มบริษัทวัดมูลค่ายุติธรรมของเครื่องมือทางการเงินโดยใช้ราคาเสนอซื้อขายในตลาดที่มีสภาพคล่อง หากสามารถหาได้ ตลาดจะถือว่า 'สภาพคล่อง' หากรายการของสินทรัพย์หรือหนี้สินเกิดขึ้นอย่างสม่ำเสมอในจำนวนที่เพียงพอซึ่งสามารถให้ข้อมูลราคาได้อย่างต่อเนื่อง

หากไม่มีราคาเสนอซื้อขายในตลาดที่มีสภาพคล่องกลุ่มบริษัทใช้เทคนิคการประเมินมูลค่าที่ใช้ข้อมูลที่สามารถสังเกตได้ที่มีความเกี่ยวข้องให้มากที่สุด และลดการใช้ข้อมูลที่ไม่สามารถสังเกตได้ให้น้อยที่สุด การเลือกเทคนิคการประเมินมูลค่าจะพิจารณาปัจจัยทั้งหมดที่ผู้ร่วมตลาดคำนึงถึงในการกำหนดราคาของรายการ

หากสินทรัพย์หรือหนี้สินที่วัดมูลค่าด้วยมูลค่ายุติธรรมมีราคาเสนอซื้อและราคาเสนอขายกลุ่มบริษัทวัดมูลค่าสินทรัพย์และสถานการณ์เป็นสินทรัพย์ด้วยราคาเสนอซื้อ และวัดมูลค่าหนี้สินและสถานะการเป็นหนี้สินด้วยราคาเสนอขาย

หลักฐานที่ดีที่สุดสำหรับมูลค่ายุติธรรมของเครื่องมือทางการเงิน ณ วันที่รับรู้รายการเมื่อเริ่มแรกคือราคาของการทำรายการ เช่น มูลค่ายุติธรรมของผลตอบแทนที่ให้หรือได้รับ หากกลุ่มบริษัทพิจารณาว่ามูลค่ายุติธรรม ณ วันที่รับรู้รายการเมื่อเริ่มแรกแตกต่างจากราคาของการทำรายการและมูลค่ายุติธรรมไม่ว่าจะได้มาจากราคาเสนอซื้อเสนอขายในตลาดที่มีสภาพคล่องสำหรับสินทรัพย์หรือหนี้สินที่เหมือนกันหรือโดยใช้เทคนิคการวัดมูลค่าซึ่งใช้ข้อมูลที่ไม่สามารถสังเกตได้ซึ่งตัดสินว่าไม่มีนัยสำคัญต่อการวัดมูลค่า ทำให้เครื่องมือทางการเงินวัดมูลค่าเมื่อเริ่มแรกด้วยมูลค่ายุติธรรมปรับด้วยผลต่าง

## บริษัท ทาปาโก้ จำกัด (มหาชน) และบริษัทย่อย

### หมายเหตุประกอบงบการเงิน

สำหรับปีสิ้นสุดวันที่ 31 ตุลาคม 2565

ระหว่างมูลค่ายุติธรรม ณ วันที่รับรู้รายการเมื่อเริ่มแรกและราคาของการทำรายการ และรับรู้เป็นรายการรอดัตถ์บัญชี ซึ่งจะรับรู้ในกำไรหรือขาดทุนด้วยเกณฑ์ที่เหมาะสมตลอดอายุของเครื่องมือทางการเงินแต่ต้องไม่ต่ำกว่าการวัดมูลค่ายุติธรรมที่ใช้หลักฐานสนับสนุนทั้งหมดจากข้อมูลที่เกิดขึ้นได้ในตลาดหรือเมื่อรายการดังกล่าวสิ้นสุดลง

การวัดมูลค่ายุติธรรมของสินทรัพย์หรือหนี้สิน กลุ่มบริษัทใช้ข้อมูลที่สามารถสังเกตได้ให้มากที่สุดเท่าที่จะทำได้ มูลค่ายุติธรรมเหล่านี้ถูกจัดประเภทในแต่ละลำดับชั้นของมูลค่ายุติธรรมตามข้อมูลที่ใช้ในการประเมินมูลค่า ดังนี้

- ข้อมูลระดับ 1 เป็นราคาเสนอซื้อขายในตลาดที่มีสภาพคล่องสำหรับสินทรัพย์หรือหนี้สินอย่างเดียวกัน
- ข้อมูลระดับ 2 เป็นข้อมูลอื่นที่สังเกตได้โดยตรงหรือโดยอ้อมสำหรับสินทรัพย์นั้นหรือหนี้สินนั้นนอกเหนือจากราคาเสนอซื้อขายซึ่งรวมอยู่ในข้อมูลระดับ 1
- ข้อมูลระดับ 3 ข้อมูลที่ใช้เป็นข้อมูลที่ไม่สามารถสังเกตได้สำหรับสินทรัพย์หรือหนี้สินนั้น

หากข้อมูลที่ใช้ในการวัดมูลค่ายุติธรรมของสินทรัพย์หรือหนี้สินถูกจัดประเภทลำดับชั้นของมูลค่ายุติธรรมที่แตกต่างกัน การวัดมูลค่ายุติธรรมโดยรวมจะถูกจัดประเภทในภาพรวมในระดับเดียวกันตามลำดับชั้นของมูลค่ายุติธรรมของข้อมูลที่อยู่ในระดับต่ำสุดที่มีนัยสำคัญสำหรับการวัดมูลค่ายุติธรรมโดยรวม

กลุ่มบริษัทรับรู้การโอนระหว่างลำดับชั้นของมูลค่ายุติธรรม ณ วันสิ้นรอบระยะเวลารายงานที่เกิดการโอนขึ้น

### 3.18 ทุนเรือนหุ้น

#### หุ้นสามัญ

หุ้นสามัญจัดประเภทเป็นทุน ต้นทุนส่วนเพิ่มที่เกี่ยวข้องโดยตรงกับการออกหุ้นสามัญและสิทธิซื้อหุ้น (สุทธิจากผลกระทบทางภาษี) รับรู้เป็นรายการหักจากส่วนของทุน

#### หุ้นทุนซื้อคืน

เมื่อมีการซื้อคืนหุ้นทุน จำนวนสิ่งตอบแทนที่จ่ายซื้อรวมถึงต้นทุนที่เกี่ยวข้องโดยตรงจัดประเภทเป็นหุ้นทุนซื้อคืน และแสดงเป็นรายการหักในส่วนของผู้ถือหุ้น และจัดสรรจำนวนเดียวกันนี้จากกำไรสะสมไปเป็นสำรองหุ้นทุนซื้อคืนภายใต้ส่วนของผู้ถือหุ้น เมื่อมีการจำหน่ายหุ้นทุนซื้อคืน จำนวนเงินที่ได้รับรับรู้เป็นรายการเพิ่มขึ้นในส่วนของผู้ถือหุ้น โดยหักบัญชีหุ้นทุนซื้อคืนด้วยจำนวนต้นทุนของหุ้นทุนซื้อคืนที่จำหน่ายซึ่งคำนวณโดยวิธีถ่วงน้ำหนัก และโอนจำนวนเดียวกันนี้จากบัญชีสำรองหุ้นทุนซื้อคืนไปกำไรสะสม ส่วนเกินทุนจากการจำหน่ายหุ้นทุนซื้อคืน ("ส่วนเกินทุนหุ้นทุนซื้อคืน") แสดงเป็นรายการแยกต่างหากในส่วนของผู้ถือหุ้น ขาดทุนสุทธิจากการจำหน่ายหรือยกเลิกหุ้นทุนซื้อคืนนำไปหักจากกำไรสะสมหลังจากที่หักจากส่วนเกินทุนหุ้นทุนซื้อคืนหมดแล้ว

บริษัท ทาพาโก้ จำกัด (มหาชน) และบริษัทย่อย

หมายเหตุประกอบงบการเงิน

สำหรับปีสิ้นสุดวันที่ 31 ตุลาคม 2565

### 3.19 รายได้

รายได้รับรู้เมื่อลูกค้ามีอำนาจควบคุมในสินค้าหรือบริการด้วยจำนวนเงินที่สะท้อนถึงสิ่งตอบแทนที่กลุ่มบริษัทคาดว่า จะมีสิทธิได้รับซึ่งไม่รวมจำนวนเงินที่เก็บแทนบุคคลที่สาม ภาษีมูลค่าเพิ่ม และแสดงสุทธิจากส่วนลดการค้า และส่วนลดตามปริมาณ

#### การขายสินค้าและการให้บริการ

รายได้จากการขายสินค้ารับรู้เมื่อลูกค้ามีอำนาจควบคุมในสินค้าซึ่งโดยทั่วไปเกิดขึ้นเมื่อมีการส่งมอบสินค้าให้กับลูกค้า สำหรับสัญญาที่ให้สิทธิลูกค้าในการคืนสินค้า รายได้จะรับรู้ในจำนวนที่มีความเป็นไปได้ค่อนข้างแน่ในระดับสูงมากกว่า จะไม่มีการกลับรายการอย่างมีนัยสำคัญของรายได้ที่รับรู้สะสม

รายได้จากการให้บริการรับรู้ตลอดช่วงเวลาหนึ่งเมื่อได้ให้บริการ ขึ้นความสำเร็จของงานประเมินโดยใช้วิธีปัจจัยนำเข้า ต้นทุนที่เกี่ยวข้องรับรู้ในกำไรหรือขาดทุนเมื่อเกิดขึ้น

สำหรับสัญญาที่มีการรวมการขายสินค้าและบริการเข้าด้วยกัน กลุ่มบริษัทบันทึกสินค้าและบริการแยกจากกัน หากสินค้าและบริการดังกล่าวแตกต่างกัน (เช่น หากสามารถแยกสินค้าหรือบริการดังกล่าวออกจากกันได้และลูกค้าได้รับประโยชน์จากสินค้าหรือบริการนั้น) หรือ มีการให้บริการหลายๆ ประเภทในรอบระยะเวลารายงานที่แตกต่างกัน สิ่งตอบแทนที่ได้รับจะถูกปันส่วนตามสัดส่วนของราคาขายที่เป็นเอกเทศของสินค้าและบริการนั้นๆ ซึ่งได้ระบุไว้ในรายงานอัตราค่าสินค้าหรือบริการที่ กลุ่มบริษัทขายสินค้าและบริการเป็นเอกเทศแยกต่างหาก

#### รายได้จากการขายและพัฒนาอสังหาริมทรัพย์

รายได้จากการขายและพัฒนาอสังหาริมทรัพย์รับรู้เมื่อลูกค้ามีอำนาจควบคุมในอสังหาริมทรัพย์และมีความเป็นไปได้ค่อนข้างแน่ในระดับสูงมากกว่าจะไม่มีการกลับรายการอย่างมีนัยสำคัญของรายได้ที่รับรู้สะสม ทั้งนี้ไม่รวมจำนวนเงินที่เก็บแทนบุคคลที่สาม

รายได้จากการขายและพัฒนาอสังหาริมทรัพย์รับรู้ตามขึ้นความสำเร็จของงานประเมินโดยใช้วิธีอัตราส่วนของต้นทุนที่เกิดขึ้นแล้วจนถึงปัจจุบันกับประมาณการต้นทุนทั้งสิ้นโดยต้นทุนที่เกี่ยวข้องประกอบด้วย ค่าแรง ค่าวัสดุ ค่าจ้างงาน ผู้รับเหมาช่วง และภาระผูกพันในการรับประกันหลังจากโครงการเสร็จสมบูรณ์ ขั้นตอนความสำเร็จของงานจะถูกทบทวนและปรับปรุงอย่างต่อเนื่อง

กลุ่มบริษัทจะตั้งสำรองค่าเผื่อผลขาดทุนสำหรับโครงการก่อสร้างทั้งจำนวนเมื่อทราบแน่ชัดว่าโครงการก่อสร้างนั้นจะประสบผลขาดทุน

บริษัท ทาปาโก้ จำกัด (มหาชน) และบริษัทย่อย  
หมายเหตุประกอบงบการเงิน  
สำหรับปีสิ้นสุดวันที่ 31 ตุลาคม 2565

เงินปันผลรับ

เงินปันผลรับบันทึกในกำไรหรือขาดทุนในวันที่กลุ่มบริษัทมีสิทธิได้รับเงินปันผล

ดอกเบี้ยรับ

ดอกเบี้ยรับบันทึกในกำไรหรือขาดทุนตามเกณฑ์คงค้าง

รายได้ค่าเช่า

รายได้ค่าเช่ารับรู้โดยวิธีเส้นตรงตลอดอายุสัญญาเช่า ค่าใช้จ่ายเริ่มแรกที่เกิดขึ้นเป็นการเฉพาะเพื่อให้เกิดสัญญาเช่ารับรู้เป็นส่วนหนึ่งของค่าเช่าทั้งสิ้นตามสัญญา ค่าเช่าที่อาจเกิดขึ้นรับรู้เป็นรายได้ในรอบระยะเวลาบัญชีซึ่งค่าเช่านั้นเกิดขึ้น

### 3.20 ต้นทุนทางการเงิน

อัตราดอกเบี้ยที่แท้จริง

ดอกเบี้ยรับและดอกเบี้ยจ่ายรับรู้ในกำไรหรือขาดทุนด้วยอัตราดอกเบี้ยที่แท้จริง อัตราดอกเบี้ยที่แท้จริงคืออัตราที่ใช้คิดลดประมาณการการจ่ายชำระหนี้หรือรับเงินในอนาคตตลอดอายุที่คาดการณ์ไว้ของเครื่องมือทางการเงินของ

- มูลค่าตามบัญชีขั้นต้นของสินทรัพย์ทางการเงิน หรือ
- ราคาทุนตัดจำหน่ายของหนี้สินทางการเงิน

ในการคำนวณดอกเบี้ยรับและดอกเบี้ยจ่าย อัตราดอกเบี้ยที่แท้จริงจะนำมาใช้กับมูลค่าตามบัญชีขั้นต้นของสินทรัพย์ (เมื่อสินทรัพย์ไม่มีการด้อยค่าด้านเครดิต) หรือราคาทุนตัดจำหน่ายของหนี้สิน อย่างไรก็ตามสำหรับสินทรัพย์ทางการเงินที่มีการด้อยค่าด้านเครดิตภายหลังการรับรู้เมื่อเริ่มแรก รายได้ดอกเบี้ยจะคำนวณโดยใช้อัตราดอกเบี้ยที่แท้จริงกับราคาทุนตัดจำหน่ายของสินทรัพย์ทางการเงิน หากสินทรัพย์ไม่มีการด้อยค่าเครดิตอีกต่อไป การคำนวณรายได้ดอกเบี้ยจะเปลี่ยนกลับไปคำนวณจากมูลค่าตามบัญชีขั้นต้นของสินทรัพย์



บริษัท ทาปาโก้ จำกัด (มหาชน) และบริษัทย่อย

หมายเหตุประกอบงบการเงิน

สำหรับปีสิ้นสุดวันที่ 31 ตุลาคม 2565

### 3.21 ภาษีเงินได้

ค่าใช้จ่ายภาษีเงินได้สำหรับปีประกอบด้วยภาษีเงินได้ของงวดปัจจุบันและภาษีเงินได้รอการตัดบัญชี ภาษีเงินได้ของงวดปัจจุบันและภาษีเงินได้รอการตัดบัญชีรับรู้ในกำไรหรือขาดทุนเว้นแต่ในส่วนที่เกี่ยวกับรายการที่เกี่ยวข้องในการรวมธุรกิจหรือ รายการที่รับรู้โดยตรงในส่วนของผู้ถือหุ้นหรือกำไรขาดทุนเบ็ดเสร็จอื่น

ภาษีเงินได้ของงวดปัจจุบันได้แก่ภาษีที่คาดว่าจะจ่ายชำระหรือได้รับชำระ โดยคำนวณจากกำไรหรือขาดทุนประจำปีที่ต้องเสียภาษี โดยใช้อัตราภาษีที่ประกาศใช้หรือที่คาดว่าจะมีผลบังคับใช้ ณ วันที่รายงาน ตลอดจนการปรับปรุงทางภาษีที่เกี่ยวข้องกับรายการในปีก่อน ๆ

ภาษีเงินได้รอการตัดบัญชีบันทึกโดยคำนวณจากผลแตกต่างชั่วคราวที่เกิดขึ้นระหว่างมูลค่าตามบัญชีของสินทรัพย์และหนี้สินและจำนวนที่ใช้เพื่อความมุ่งหมายทางภาษี ภาษีเงินได้รอการตัดบัญชีจะไม่ถูกรับรู้เมื่อเกิดจากผลแตกต่างชั่วคราวต่อไปนี้ การรับรู้ค่าความนิยมในครั้งแรก การรับรู้สินทรัพย์หรือหนี้สินในครั้งแรกซึ่งเป็นรายการที่ไม่ใช่การรวมธุรกิจและรายการนั้นไม่มีผลกระทบต่อกำไรขาดทุนทางบัญชีหรือทางภาษี และผลแตกต่างที่เกี่ยวข้องกับเงินลงทุนในบริษัทย่อย หากเป็นไปได้ว่าจะไม่มีการกลับรายการในอนาคตอันใกล้

การวัดมูลค่าของภาษีเงินได้รอการตัดบัญชีต้องสะท้อนถึงผลกระทบทางภาษีที่จะเกิดจากลักษณะวิธีการที่กลุ่มบริษัทคาดว่าจะได้รับผลประโยชน์จากสินทรัพย์หรือจะจ่ายชำระหนี้สินตามมูลค่าตามบัญชี ณ วันสิ้นรอบระยะเวลารายงาน

ภาษีเงินได้รอการตัดบัญชีวัดมูลค่าโดยใช้อัตราภาษีที่คาดว่าจะใช้กับผลแตกต่างชั่วคราวเมื่อมีการกลับรายการโดยใช้อัตราภาษีที่ประกาศใช้หรือที่คาดว่าจะมีผลบังคับใช้ ณ วันที่รายงาน

ในการกำหนดมูลค่าของภาษีเงินได้ของงวดปัจจุบันและภาษีเงินได้รอการตัดบัญชี กลุ่มบริษัทต้องคำนึงถึงผลกระทบของสถานการณ์ทางภาษีที่ไม่แน่นอนและอาจทำให้จำนวนภาษีที่ต้องจ่ายเพิ่มขึ้น และมีดอกเบี้ยที่ต้องชำระ กลุ่มบริษัทเชื่อว่าได้ตั้งภาษีเงินได้ค้างจ่ายเพียงพอสำหรับภาษีเงินได้ที่จะจ่ายในอนาคต ซึ่งเกิดจากการประเมินผลกระทบจากหลายปัจจัย รวมถึง การตีความทางกฎหมายภาษี และจากประสบการณ์ในอดีต การประเมินนี้อยู่บนพื้นฐานการประมาณการและข้อสมมติ และอาจจะเกี่ยวข้องกับการตัดสินใจเกี่ยวกับเหตุการณ์ในอนาคต ข้อมูลใหม่ ๆ อาจจะทำให้กลุ่มบริษัทเปลี่ยนการตัดสินใจโดยขึ้นอยู่กับความเพียงพอของภาษีเงินได้ค้างจ่ายที่มีอยู่ การเปลี่ยนแปลงในภาษีเงินได้ค้างจ่ายจะกระทบต่อค่าใช้จ่ายภาษีเงินได้ในงวดที่เกิดการเปลี่ยนแปลง

สินทรัพย์ภาษีเงินได้รอการตัดบัญชีและหนี้สินภาษีเงินได้รอการตัดบัญชีสามารถหักกลบได้เมื่อกิจการมีสิทธิตามกฎหมายที่จะนำสินทรัพย์ภาษีเงินได้ของงวดปัจจุบันมาหักกลบกับหนี้สินภาษีเงินได้ของงวดปัจจุบันและภาษีเงินได้นี้ประเมินโดยหน่วยงานจัดเก็บภาษีหน่วยงานเดียวกันสำหรับหน่วยภาษีเดียวกันหรือหน่วยภาษีต่างกัน สำหรับหน่วยภาษีต่างกันนั้นกิจการมีความตั้งใจจะจ่ายชำระหนี้สินและสินทรัพย์ภาษีเงินได้ของงวดปัจจุบันด้วยยอดสุทธิหรือตั้งใจจะรับคืนสินทรัพย์และจ่ายชำระหนี้สินในเวลาเดียวกัน

## บริษัท ทาปาโก้ จำกัด (มหาชน) และบริษัทย่อย

### หมายเหตุประกอบงบการเงิน

สำหรับปีสิ้นสุดวันที่ 31 ตุลาคม 2565

สินทรัพย์ภาษีเงินได้รอการตัดบัญชีจะบันทึกต่อเมื่อมีความเป็นไปได้ค่อนข้างแน่ว่ากำไรเพื่อเสียภาษีในอนาคตจะมีจำนวนเพียงพอกับการใช้ประโยชน์จากผลแตกต่างชั่วคราวดังกล่าว กำไรเพื่อเสียภาษีในอนาคตต้องพิจารณาถึงการกลับรายการผลแตกต่างชั่วคราวที่เกี่ยวข้อง ดังนั้น กำไรเพื่อเสียภาษีในอนาคตหลังปรับปรุงการกลับรายการผลแตกต่างชั่วคราวที่พิจารณาจากแผนธุรกิจของแต่ละบริษัทย่อยในกลุ่มบริษัทแล้วอาจมีจำนวนไม่เพียงพอที่จะบันทึกสินทรัพย์ภาษีเงินได้ทั้งจำนวน สินทรัพย์ภาษีเงินได้รอการตัดบัญชีจะถูกทบทวน ณ ทุกวันที่รายงานและจะถูกปรับลดลงเท่าที่ประโยชน์ทางภาษีจะมีโอกาสถูกใช้จริง

### 3.22 กำไรต่อหุ้น

กลุ่มบริษัทแสดงกำไรต่อหุ้นขั้นพื้นฐานและกำไรต่อหุ้นปรับลดสำหรับหุ้นสามัญ กำไรต่อหุ้นขั้นพื้นฐานคำนวณโดยการหารกำไรหรือขาดทุนของผู้ถือหุ้นสามัญของบริษัท ด้วยจำนวนหุ้นสามัญถัวเฉลี่ยถ่วงน้ำหนักที่ออกจำหน่ายระหว่างปี กำไรต่อหุ้นปรับลดคำนวณโดยการหารกำไรหรือขาดทุนของผู้ถือหุ้นสามัญที่ปรับปรุงด้วยจำนวนหุ้นสามัญถัวเฉลี่ยถ่วงน้ำหนักที่ออกจำหน่าย และผลกระทบของตราสารที่อาจเปลี่ยนเป็นหุ้นสามัญปรับลดทั้งหมด

### 3.23 รายงานทางการเงินจำแนกตามส่วนงาน

ผลการดำเนินงานของส่วนงานที่รายงานต่อผู้มีส่วนได้เสียสูงสุดด้านการดำเนินงาน จะแสดงถึงรายการที่เกิดขึ้นจากส่วนงานดำเนินงานนั้นโดยตรงรวมถึงรายการที่ได้รับการปันส่วนอย่างสมเหตุสมผล

## 4 การปรับปรุงงบการเงินปีก่อน

บริษัทได้ปรับปรุงงบการเงินปีก่อนซึ่งมีผลกระทบต่องบการเงินรวมที่แสดงเป็นข้อมูลเปรียบเทียบ เนื่องจากบริษัทรับรู้รายการลูกหนี้การค้าและลูกหนี้อื่นต่ำเกินไป และมูลค่าคงเหลือของสินค้าคงเหลือ ณ วันที่ 31 ตุลาคม 2564 ในงบการเงินรวม อันเนื่องจากบริษัทไม่นำรายได้เกี่ยวกับการขายที่ดินของบริษัทย่อยแห่งหนึ่งในประเทศสวิตเซอร์แลนด์มาจัดทำงบการเงินรวมสำหรับปีสิ้นสุดวันเดียวกัน ส่งผลให้กำไรของกลุ่มบริษัทต่ำไป จำนวน 33.55 ล้านบาท ในงบกำไรขาดทุนเบ็ดเสร็จรวมสำหรับปีสิ้นสุดวันที่ 31 ตุลาคม 2564

ดังนั้นบริษัท จึงปรับปรุงงบการเงินรวมย้อนหลังเสมือนว่าข้อผิดพลาดดังกล่าวได้ถูกแก้ไขในปีที่รายการนั้นเกิดขึ้น ผลสะสมของการปรับปรุงงบการเงินปีก่อนดังกล่าวแสดงได้ดังนี้

บริษัท ทาพากี้ จำกัด (มหาชน) และบริษัทย่อย  
หมายเหตุประกอบงบการเงิน  
สำหรับปีสิ้นสุดวันที่ 31 ตุลาคม 2565

งบแสดงฐานะการเงิน ณ วันที่ 31 ตุลาคม 2564

	ตามที่รายงานไว้เดิม	งบการเงินรวม	
		รายการปรับปรุงใหม่ (พันบาท)	ตามที่ปรับปรุงใหม่
ลูกหนี้การค้าและลูกหนี้อื่น	381,065	75,813	456,878
สินค้าคงเหลือ	1,019,101	(42,262)	976,839
กำไร (ขาดทุน) สะสม	126,838	(25,247)	152,085
ส่วนได้เสียที่ไม่มีอำนาจควบคุม	30,351	(8,304)	38,655

งบกำไรขาดทุนเบ็ดเสร็จ

สำหรับปีสิ้นสุดวันที่ 31 ตุลาคม 2564

	ตามที่รายงานไว้เดิม	งบการเงินรวม	
		รายการปรับปรุงใหม่ (พันบาท)	ตามที่ปรับปรุงใหม่
รายได้จากการขายและบริการ	1,252,348	75,813	1,328,161
ต้นทุนขายและบริการ	(1,077,488)	(42,262)	(1,119,750)
กำไร (ขาดทุน) สำหรับปี	(15,434)	33,551	18,117
กำไรต่อหุ้น			
กำไรต่อหุ้นขั้นพื้นฐาน (บาท)	(0.03)		0.03

## 5 บุคคลหรือกิจการที่เกี่ยวข้องกัน

เพื่อวัตถุประสงค์ในการจัดทางการเงิน บุคคลหรือกิจการเป็นบุคคลหรือกิจการที่เกี่ยวข้องกันกับกลุ่มบริษัท หากกลุ่มบริษัทมีอำนาจควบคุมหรือควบคุมร่วมกันทั้งทางตรงและทางอ้อมหรือมีอิทธิพลอย่างมีสาระสำคัญต่อบุคคลหรือกิจการในการตัดสินใจทางการเงินและการบริหารหรือในทางกลับกัน หรือกลุ่มบริษัทอยู่ภายใต้การควบคุมเดียวกันหรืออยู่ภายใต้อิทธิพลอย่างมีนัยสำคัญเดียวกันกับกิจการ การเกี่ยวข้องกันนี้อาจเป็นรายบุคคลหรือเป็นกิจการ

ความสัมพันธ์ที่มีกับบริษัทร่วม และบริษัทย่อย ได้เปิดเผยในหมายเหตุประกอบงบการเงินข้อ 12 และ 13 สำหรับความสัมพันธ์กับผู้บริหารและกิจการหรือบุคคลที่เกี่ยวข้องกัน มีดังนี้

บริษัท ทาปาโก้ จำกัด (มหาชน) และบริษัทย่อย  
หมายเหตุประกอบงบการเงิน  
สำหรับปีสิ้นสุดวันที่ 31 ตุลาคม 2565

บุคคลหรือกิจการที่เกี่ยวข้องกัน	ประเทศที่จัดตั้ง /สัญชาติ	ลักษณะความสัมพันธ์
<i>บริษัทย่อยทางตรง</i>		
บริษัท ทาปาโก้ โมลด์ จำกัด	ไทย	โดยการถือหุ้นทางตรง
บริษัท ซีโพร พร็อพเพอร์ตี้ส์ (ประเทศไทย) จำกัด	ไทย	โดยการถือหุ้นทางตรง
บริษัท ซีโพร โกลบอล จำกัด	ไทย	โดยการถือหุ้นทางตรง
บริษัท ซีโพร พร็อพเพอร์ตี้ส์ 2 จำกัด	ไทย	โดยการถือหุ้นทางตรง
บริษัท ซีโพร พร็อพเพอร์ตี้ส์ 3 จำกัด	ไทย	โดยการถือหุ้นทางตรง
บริษัท ซีโพร คอร์ปอเรชั่น จำกัด	ไทย	โดยการถือหุ้นทางตรง
C4 Assets AB	สวีเดน	โดยการถือหุ้นทางตรง
C4 Hus AB	สวีเดน	โดยการถือหุ้นทางตรง
<i>บริษัทย่อยทางอ้อม</i>		
บริษัท เอ็จ คลู แอนด์ โค จำกัด	ไทย	โดยการถือหุ้นทางอ้อม
C4 Hus Mark AB	สวีเดน	โดยการถือหุ้นทางอ้อม
C4 Forvaltning AB	สวีเดน	โดยการถือหุ้นทางอ้อม
C4 Hus Mark i Skane AB	สวีเดน	โดยการถือหุ้นทางอ้อม
Exploateringshandelsbolaget Arrie by	สวีเดน	โดยการถือหุ้นทางอ้อม
Virapark Fastigheter AB	สวีเดน	โดยการถือหุ้นทางอ้อม
Sol & Hav i Torekov AB	สวีเดน	โดยการถือหุ้นทางอ้อม
KBL Företagstjänst i Kristianstad 1 AB	สวีเดน	โดยการถือหุ้นทางอ้อม
<i>บริษัทร่วม</i>		
Blommeröd Exploaterings Handelsbolag	สวีเดน	โดยการถือหุ้นทางอ้อม
<i>สินทรัพย์ทางการเงินไม่หมุนเวียนอื่น</i>		
บริษัท พรีเมียร์ แทงค์ คอร์ปอเรชั่น จำกัด (มหาชน)	ไทย	โดยการถือหุ้นทางอ้อม
<i>กิจการอื่นที่เกี่ยวข้องกัน</i>		
บริษัท พานทองไทย แพ็ค จำกัด	ไทย	มีผู้ถือหุ้นร่วมกัน
บริษัท คาโอริ (ประเทศไทย) จำกัด	ไทย	มีผู้ถือหุ้นร่วมกัน
Fastighetskonsult Thomas Lindberg AB	สวีเดน	ผู้ถือหุ้นร่วมกันของบริษัทย่อย
Ranseröd Tre Tjugotre AB	สวีเดน	ผู้ถือหุ้นร่วมกันของบริษัทย่อย
Juristfirman Hans Kvist AB	สวีเดน	ผู้ถือหุ้นร่วมกันของบริษัทย่อย
Blohm Consulting AB	สวีเดน	ผู้ถือหุ้นร่วมกันของบริษัทย่อย
Rosanders Bygg & Konsult i Kristianstad AB	สวีเดน	ผู้ถือหุ้นร่วมกันของบริษัทย่อย

บริษัท ทาพาโก้ จำกัด (มหาชน) และบริษัทย่อย  
หมายเหตุประกอบงบการเงิน  
สำหรับปีสิ้นสุดวันที่ 31 ตุลาคม 2565

บุคคลหรือกิจการที่เกี่ยวข้องกัน	ประเทศที่จัดตั้ง /สัญชาติ	ลักษณะความสัมพันธ์
Wijk Oppgård 1 Upplands Väsby AB	สวีเดน	กรรมการร่วมกันของบริษัทย่อย
Wijk Oppgård 2 Upplands Väsby AB	สวีเดน	กรรมการร่วมกันของบริษัทย่อย
บุคคลที่เกี่ยวข้องกัน		
ผู้บริหารที่สำคัญ	ไทยและสวีเดน	กรรมการและผู้บริหาร

นโยบายการกำหนดราคาสำหรับรายการแต่ละประเภทอธิบายได้ดังต่อไปนี้

รายการ	นโยบายการกำหนดราคา
รายได้จากการขาย	ราคาที่ตกลงร่วมกัน
ดอกเบี้ยรับ	อัตราที่ตกลงร่วมกัน
ค่าใช้จ่ายในการขาย	ราคาที่ตกลงร่วมกัน
ดอกเบี้ยจ่าย	อัตราที่ตกลงร่วมกัน
เงินปันผลรับ	ตามอัตราที่ประกาศจ่าย
ต้นทุนค่าบริการแม่พิมพ์	ราคาที่ตกลงร่วมกัน
ซื้อสินค้าและบรรจุภัณฑ์	ราคาที่ตกลงร่วมกัน

รายการที่สำคัญกับบุคคลหรือกิจการที่เกี่ยวข้องกันสำหรับปีสิ้นสุดวันที่ 31 ตุลาคม 2565 และ 2564 สรุปได้ดังนี้

	งบการเงินรวม		งบการเงินเฉพาะกิจการ	
สำหรับปีสิ้นสุดวันที่ 31 ตุลาคม	2565	2564	2565	2564
			(พันบาท)	
<b>บริษัทย่อย</b>				
ซื้อสินค้า	-	-	32,470	38,099
ดอกเบี้ยรับ	-	-	14,197	20,788
เงินปันผลรับ	-	-	-	13,296
ดอกเบี้ยจ่าย	-	-	1,319	1,350
ขาดทุนจากการด้อยค่าเงินลงทุน	-	-	19,500	75,000
ขาดทุนผลขาดทุนด้านเครดิต	-	-	12,314	14,030
<b>บุคคลหรือกิจการอื่นที่เกี่ยวข้องกัน</b>				
รายได้ค่าก่อสร้างโครงการ	19,464	22,724	-	-
ซื้อสินค้า	10,258	8,847	10,258	44,173
ค่าใช้จ่ายในการขาย	17,595	20,102	-	-
เงินปันผลรับ	2,064	-	-	-

บริษัท ทาปาโก้ จำกัด (มหาชน) และบริษัทย่อย

หมายเหตุประกอบงบการเงิน

สำหรับปีสิ้นสุดวันที่ 31 ตุลาคม 2565

	งบการเงินรวม		งบการเงินเฉพาะกิจการ	
สำหรับปีสิ้นสุดวันที่ 31 ตุลาคม	2565	2564	2565	2564
	(พันบาท)			
<b>ผู้บริหารสำคัญ</b>				
ค่าตอบแทนผู้บริหารสำคัญ				
ผลประโยชน์ระยะสั้น	23,199	30,352	13,248	14,370
ผลประโยชน์หลังออกจากงาน	418	330	256	191
<b>รวมค่าตอบแทนผู้บริหารสำคัญ</b>	<b>23,617</b>	<b>30,682</b>	<b>13,504</b>	<b>14,561</b>

ยอดคงเหลือกับบุคคลหรือกิจการที่เกี่ยวข้องกัน ณ วันที่ 31 ตุลาคม 2565 และ 2564 มีดังนี้

	งบการเงินรวม		งบการเงินเฉพาะกิจการ	
	2565	2564	2565	2564
	(พันบาท)			
<b>ลูกหนี้การค้า - กิจการที่เกี่ยวข้องกัน</b>				
กิจการอื่นที่เกี่ยวข้องกัน	2,882	28,374	-	-
<b>รวม</b>	<b>2,882</b>	<b>28,374</b>	<b>-</b>	<b>-</b>

**เงินให้กู้ยืมระยะสั้นแก่กิจการที่เกี่ยวข้องกัน**

บริษัทย่อย

C4 Hus AB	-	-	10,258	11,520
C4 Assets AB	-	-	10,798	12,059
บริษัท ซีโพร โกลบอล จำกัด	-	-	22,746	11,477
บริษัท ซีโพร คอร์ปอเรชั่น จำกัด	-	-	-	131,560
บริษัท ซีโพร พร็อพเพอร์ตี้ส์ (ประเทศไทย) จำกัด	-	-	162,315	160,445
	-	-	206,117	327,061

**ค่าเผื่อผลขาดทุนด้านเครดิต**

บริษัทย่อย	-	-	(22,746)	(11,477)
<b>รวม</b>	<b>-</b>	<b>-</b>	<b>183,371</b>	<b>315,584</b>

**ดอกเบี้ยค้างรับ - กิจการที่เกี่ยวข้องกัน**

บริษัท ซีโพร โกลบอล จำกัด	-	-	3,598	2,553
บริษัท ซีโพร คอร์ปอเรชั่น จำกัด	-	-	-	21,889
บริษัท ซีโพร พร็อพเพอร์ตี้ส์ (ประเทศไทย) จำกัด	-	-	33,392	23,783
	-	-	36,990	48,225

บริษัท ทาปโก้ จำกัด (มหาชน) และบริษัทย่อย  
หมายเหตุประกอบงบการเงิน  
สำหรับปีสิ้นสุดวันที่ 31 ตุลาคม 2565

	งบการเงินรวม		งบการเงินเฉพาะกิจการ	
	2565	2564	2565	2564
	(พันบาท)			
<b>ค่าเผื่อผลขาดทุนด้านเครดิต</b>				
บริษัทย่อย	-	-	(3,598)	(2,553)
<b>รวม</b>	-	-	<b>33,392</b>	<b>45,672</b>
<b>รวมเงินให้กู้ยืมระยะสั้นและดอกเบี้ยค้างรับ</b>	-	-	<b>216,763</b>	<b>361,256</b>

รายการเคลื่อนไหวของเงินให้กู้ยืมระยะสั้นแก่กิจการที่เกี่ยวข้องกันสำหรับปีสิ้นสุดวันที่ 31 ตุลาคม 2565 และ 2564 มีดังนี้

	งบการเงินรวม		งบการเงินเฉพาะกิจการ	
	2565	2564	2565	2564
	(พันบาท)			
<b>บริษัทย่อย</b>				
ณ วันที่ 1 พฤศจิกายน 2564/2563	-	-	361,256	382,870
ให้กู้เพิ่ม	-	-	20,420	4,747
ดอกเบี้ยรับ	-	-	10,587	16,449
รับชำระ	-	-	(149,156)	(28,780)
หัก ค่าเผื่อผลขาดทุนด้านเครดิต	-	-	(26,344)	(14,030)
<b>ณ วันที่ 31 ตุลาคม</b>	-	-	<b>216,763</b>	<b>361,256</b>

บริษัท ทาปโก้ จำกัด (มหาชน) และบริษัทย่อย

หมายเหตุประกอบงบการเงิน

สำหรับปีสิ้นสุดวันที่ 31 ตุลาคม 2565

ณ วันที่ 31 ตุลาคม 2565 และ 2564 เงินให้กู้ยืมระยะสั้นแก่กิจการที่เกี่ยวข้องกัน มีอัตราดอกเบี้ยร้อยละ 6 ต่อปี

	งบการเงินรวม		งบการเงินเฉพาะกิจการ	
	2565	2564	2565	2564
	(พันบาท)			
<b>เจ้าหนี้การค้า - กิจการที่เกี่ยวข้องกัน</b>				
บริษัทย่อย	-	-	12,271	10,505
กิจการอื่นที่เกี่ยวข้องกัน	4,177	7,349	3,377	932
<b>รวม</b>	<b>4,177</b>	<b>7,349</b>	<b>15,648</b>	<b>11,437</b>
<b>เจ้าหนี้อื่น - กิจการที่เกี่ยวข้องกัน</b>				
บริษัทย่อย	-	-	-	340
กิจการอื่นที่เกี่ยวข้องกัน	-	145	-	-
<b>รวม</b>	<b>-</b>	<b>145</b>	<b>-</b>	<b>340</b>
<b>เงินกู้ยืมระยะสั้นจากกิจการที่เกี่ยวข้องกัน</b>				
บริษัทย่อย	-	-	17,000	22,500
<b>รวม</b>	<b>-</b>	<b>-</b>	<b>17,000</b>	<b>22,500</b>

รายการเคลื่อนไหวของเงินกู้ยืมระยะสั้นจากบุคคลหรือกิจการที่เกี่ยวข้องกันสำหรับปีสิ้นสุดวันที่ 31 ตุลาคม 2565 และ 2564 มีดังนี้

	งบการเงินรวม		งบการเงินเฉพาะกิจการ	
	2565	2564	2565	2564
	(พันบาท)			
<b>บริษัทย่อย</b>				
ณ วันที่ 1 พฤศจิกายน 2564/2563	-	-	22,500	22,500
กู้ยืมเพิ่ม	-	-	-	-
จ่ายชำระ	-	-	(5,500)	-
<b>ณ วันที่ 31 ตุลาคม</b>	<b>-</b>	<b>-</b>	<b>17,000</b>	<b>22,500</b>

ณ วันที่ 31 ตุลาคม 2565 และ 2564 เงินให้กู้ยืมระยะสั้นจากบุคคลหรือกิจการที่เกี่ยวข้องกัน มีอัตราดอกเบี้ยร้อยละ 6 ต่อปี



บริษัท ทาปาโก้ จำกัด (มหาชน) และบริษัทย่อย  
หมายเหตุประกอบงบการเงิน  
สำหรับปีสิ้นสุดวันที่ 31 ตุลาคม 2565

6 เงินสดและรายการเทียบเท่าเงินสด

	งบการเงินรวม		งบการเงินเฉพาะกิจการ	
	2565	2564	2565	2564
	(พันบาท)			
เงินสดในมือ	2,699	1,409	23	50
เงินฝากธนาคารประเภทกระแสรายวัน	43,458	6,328	33,222	377
เงินฝากธนาคารประเภทออมทรัพย์	87,579	15,096	156	57
เงินฝากธนาคารประเภทเงินฝากประจำ	1,615	2,364	1,615	1,560
<b>รวม</b>	<b>135,351</b>	<b>25,197</b>	<b>35,016</b>	<b>2,044</b>

7 ลูกหนี้การค้าและลูกหนี้อื่น

	งบการเงินรวม		งบการเงินเฉพาะกิจการ	
	2565	2564	2565	2564
	(พันบาท)			
	(ปรับปรุงใหม่)			
<b>ลูกหนี้การค้า</b>				
กิจการที่เกี่ยวข้องกัน	2,882	28,374	-	-
บุคคลหรือกิจการอื่น ๆ	274,621	337,225	232,483	190,082
<b>รวม</b>	<b>277,503</b>	<b>365,599</b>	<b>232,483</b>	<b>190,082</b>
หัก ค่าเผื่อผลขาดทุนด้านเครดิตที่คาดว่าจะเกิดขึ้น	(868)	(755)	-	-
<b>สุทธิ</b>	<b>276,635</b>	<b>364,844</b>	<b>232,483</b>	<b>190,082</b>

บริษัท ทาปาโก้ จำกัด (มหาชน) และบริษัทย่อย

หมายเหตุประกอบงบการเงิน

สำหรับปีสิ้นสุดวันที่ 31 ตุลาคม 2565

การวิเคราะห์อายุของลูกหนี้การค้า มีดังนี้

	งบการเงินรวม		งบการเงินเฉพาะกิจการ	
	2565	2564	2565	2564
	(พันบาท)			
	(ปรับปรุงใหม่)			
ยังไม่ครบกำหนดชำระ	240,098	299,269	204,964	170,923
เกินกำหนดชำระ :				
น้อยกว่า 3 เดือน	31,187	46,123	27,519	18,984
3 - 6 เดือน	2,779	1,846	-	-
6 - 12 เดือน	-	135	-	-
มากกว่า 12 เดือน	3,439	18,226	-	175
	<u>277,503</u>	<u>365,599</u>	<u>232,483</u>	<u>190,082</u>
หัก ค่าเผื่อผลขาดทุนด้านเครดิตที่คาดว่าจะเกิดขึ้น	(868)	(755)	-	-
<b>สุทธิ</b>	<u>276,635</u>	<u>364,844</u>	<u>232,483</u>	<u>190,082</u>
<b>ลูกหนี้อื่น</b>				
ลูกหนี้อื่น - กิจการอื่น	171,646	79,193	-	-
ลูกหนี้ภาษีมูลค่าเพิ่ม	3,789	44	-	-
ค่าใช้จ่ายจ่ายล่วงหน้า	6,117	3,856	2,228	2,405
อื่น ๆ	2,872	10,461	-	-
<b>รวมลูกหนี้อื่น</b>	<u>184,424</u>	<u>93,554</u>	<u>2,228</u>	<u>2,405</u>
หัก ค่าเผื่อผลขาดทุนด้านเครดิตที่คาดว่าจะเกิดขึ้น	(1,781)	(1,520)	-	-
<b>สุทธิ</b>	<u>182,643</u>	<u>92,034</u>	<u>2,228</u>	<u>2,405</u>
<b>รวมลูกหนี้การค้าและลูกหนี้อื่น สุทธิ</b>	<u>459,278</u>	<u>456,878</u>	<u>234,711</u>	<u>192,487</u>
ผลขาดทุนด้านเครดิตที่คาดว่าจะเกิดขึ้นของลูกหนี้การค้าและลูกหนี้อื่น (กลับรายการ)				
สำหรับปีสิ้นสุดวันที่ 31 ตุลาคม	<u>1,894</u>	<u>-</u>	<u>-</u>	<u>-</u>

ณ วันที่ 31 ตุลาคม 2565 ลูกหนี้การค้าของบริษัทย่อยของกลุ่มกิจการมีมูลค่าเกินกำหนดชำระมากกว่า 12 เดือนขึ้นไป ซึ่งยังไม่ได้พิจารณาตั้งสำรองค่าเผื่อผลขาดทุนด้านเครดิตที่คาดว่าจะเกิดขึ้นทั้งจำนวน เนื่องจากบริษัทย่อยมีสิทธิเรียกร้องการรับชำระเงินดังกล่าวจากบริษัทผู้รับเหมาตามจำนวนลูกหนี้ดังกล่าวซึ่งสามารถลดความเสี่ยงจากการเรียกเก็บหนี้จากลูกหนี้ได้

โดยปกติระยะเวลาการให้สินเชื่อแก่ลูกค้าของกลุ่มบริษัทมีระยะเวลาตั้งแต่ 30 วัน ถึง 60 วัน

บริษัท ทาปาโก้ จำกัด (มหาชน) และบริษัทย่อย  
หมายเหตุประกอบงบการเงิน  
สำหรับปีสิ้นสุดวันที่ 31 ตุลาคม 2565

## 8 สินทรัพย์และหนี้สินที่เกิดจากสัญญา

	งบการเงินรวม	
	2565	2564
	(พันบาท)	
<b>สินทรัพย์ที่เกิดจากสัญญา</b>		
รายได้ที่ยังไม่ได้เรียกเก็บ	115,167	123,572
<b>รวมสินทรัพย์ที่เกิดจากสัญญา</b>	<b>115,167</b>	<b>123,572</b>
<b>หนี้สินที่เกิดจากสัญญา</b>		
เงินรับล่วงหน้าจากลูกค้า	53,709	75,704
<b>รวมหนี้สินที่เกิดจากสัญญา</b>	<b>53,709</b>	<b>75,704</b>

รายได้ที่รับรู้ที่เกี่ยวข้องกับยอดขายคงเหลือตามสัญญา

	งบการเงินรวม	
	2565	2564
	(พันบาท)	
รายได้ที่รับรู้ - จากยอดขายมาของหนี้สินที่เกิดจากสัญญา	34,791	45,568
<b>รวม</b>	<b>34,791</b>	<b>45,568</b>

รายได้ที่คาดว่าจะรับรู้สำหรับภาระที่ยังปฏิบัติไม่เสร็จสิ้น

ณ วันที่ 31 ตุลาคม 2565 กลุ่มบริษัทคาดว่าจะมีรายได้ที่รับรู้ในอนาคตสำหรับภาระที่ยังปฏิบัติไม่เสร็จสิ้น (หรือยังไม่เสร็จสิ้นบางส่วน) ของสัญญาที่ทำกับลูกค้าจำนวน 151.99 ล้านโครนสวีเดนหรือเทียบเท่า 543.41 ล้านบาท (2564 : 135.25 ล้านโครนสวีเดน หรือเทียบเท่า 519.67 ล้านบาท) ซึ่งกลุ่มบริษัทคาดว่าจะปฏิบัติตามภาระที่ต้องปฏิบัติของสัญญาดังกล่าวเสร็จสิ้นภายใน 2 ปี

บริษัท ทาपाโก้ จำกัด (มหาชน) และบริษัทย่อย  
 หมายเหตุประกอบงบการเงิน  
 สำหรับปีสิ้นสุดวันที่ 31 ตุลาคม 2565

9 สินค้ำคงเหลือ

	งบการเงินรวม		งบการเงินเฉพาะกิจการ	
	2565	2564	2565	2564
	(พันบาท)			
	(ปรับปรุงใหม่)			
อสังหาริมทรัพย์ระหว่างการพัฒนา	131,707	257,179	-	-
ที่ดินเพื่อการขายและพัฒนา	442,801	493,606	-	-
สินค้าสำเร็จรูป	48,364	84,089	34,028	83,016
สินค้าระหว่างผลิต	-	649	-	-
วัตถุดิบ	145,686	129,797	160,584	129,479
วัสดุโรงงาน	16,230	23,417	128	-
	784,788	988,737	194,740	212,495
หัก ค่าเผื่อมูลค่าสินค้าลดลง				
- สินค้าสำเร็จรูป	(8,727)	(10,200)	(1,932)	(7,758)
- วัตถุดิบ	(7,933)	(1,698)	(7,933)	(1,698)
	(16,660)	(11,898)	(9,865)	(9,456)
สุทธิ	768,128	976,839	184,875	203,039

	งบการเงินรวม		งบการเงินเฉพาะกิจการ	
	2565	2564	2565	2564
	(พันบาท)			
สำหรับปีสิ้นสุดวันที่ 31 ตุลาคม				
ต้นทุนของสินค้าคงเหลือที่บันทึกเป็นค่าใช้จ่าย				
และได้รวมในบัญชีต้นทุนขาย				
- ต้นทุนขาย	1,114,006	1,109,678	997,025	830,496
- การปรับลดมูลค่าเป็นมูลค่าสุทธิที่คาดว่าจะได้รับ				
(กลับรายการ)	4,762	10,072	409	7,758
สุทธิ	1,118,768	1,119,750	997,434	838,254

บริษัท ทาปโก้ จำกัด (มหาชน) และบริษัทย่อย  
หมายเหตุประกอบงบการเงิน  
สำหรับปีสิ้นสุดวันที่ 31 ตุลาคม 2565

10 เงินฝากสถาบันการเงินที่ติดภาระค้ำประกัน

ณ วันที่ 31 ตุลาคม 2565 ในงบการเงินรวมมีเงินฝากสถาบันการเงินที่ติดภาระค้ำประกันจำนวนเงิน 29.00 ล้านบาท (2564: 29.00 ล้านบาท) และในงบการเงินเฉพาะของบริษัทมีจำนวนเงิน 29.00 ล้านบาท (2564: 29.00 ล้านบาท) ซึ่งมีข้อจำกัดในการใช้เนื่องจากนำไปค้ำประกันการใช้ไฟฟ้า และการค้ำประกันทางธุรกิจ

11 เงินจ่ายล่วงหน้าค่าซื้อที่ดิน

	งบการเงินรวม	
	2565	2564
	(พันบาท)	
ณ วันที่ 1 พฤศจิกายน 2564/2563	19,476	27,985
เพิ่มขึ้นระหว่างปี	-	-
ลดลงระหว่างปี	(19,476)	(11,096)
ผลต่างจากการแปลงค่างบการเงิน	-	2,587
ณ วันที่ 31 ตุลาคม	-	19,476

12 สินทรัพย์ทางการเงินไม่หมุนเวียนและเงินลงทุนในบริษัทรวม

12.1 สินทรัพย์ทางการเงินไม่หมุนเวียน

รายการเคลื่อนไหวของสินทรัพย์ทางการเงินไม่หมุนเวียนสำหรับปีสิ้นสุดวันที่ 31 ตุลาคม 2565 มีดังนี้

	งบการเงินรวม
	2565
	(พันบาท)
ณ วันที่ 1 พฤศจิกายน	-
จัดประเภทใหม่จากเงินลงทุนในบริษัทรวม	81,338
ตัดจำหน่าย	(20,335)
ผลขาดทุนจากการวัดมูลค่ายุติธรรมผ่านกำไรขาดทุนเบ็ดเสร็จอื่น	(13,315)
ยอดคงเหลือ ณ วันที่ 31 ตุลาคม	47,688

บริษัท ทาปาโก้ จำกัด (มหาชน) และบริษัทย่อย

หมายเหตุประกอบงบการเงิน

สำหรับปีสิ้นสุดวันที่ 31 ตุลาคม 2565

12.2 เงินลงทุนในบริษัทร่วม

เงินลงทุนในบริษัทร่วม ณ วันที่ 31 ตุลาคม 2565 และ 2564 มีดังนี้

	หมายเหตุ	งบการเงินรวม	
		2565	2564
		(พันบาท)	
<b>บริษัทร่วม</b>			
ณ วันที่ 1 พฤศจิกายน 2564/2563		190,903	165,430
ส่วนแบ่งกำไรจากเงินลงทุนในบริษัทร่วม		6,261	25,473
กลับรายการจากการจำหน่ายเงินลงทุนในบริษัทร่วม		(138,024)	-
กำไรจากการจัดประเภทเงินลงทุนในบริษัทร่วมเป็นเงินลงทุนใน			
ตราสารทุน		22,198	-
จัดประเภทเงินลงทุนส่วนที่เหลือเป็นเงินลงทุนในตราสารทุน	12.1	(81,338)	-
เงินลงทุนใน Blommeröds		1,440	-
<b>ยอดคงเหลือ ณ วันที่ 31 ตุลาคม</b>		<b>1,440</b>	<b>190,903</b>

บริษัท ฟรีเมียร์แทงค์ คอร์ปอเรชั่น จำกัด (มหาชน)

ในการประชุมคณะกรรมการบริษัทย่อยเมื่อวันที่ 11 กุมภาพันธ์ 2565 ที่ประชุมได้มีมติอนุมัติให้ขายเงินลงทุนในบริษัท ฟรีเมียร์แทงค์ คอร์ปอเรชั่น จำกัด (มหาชน) จำนวน 48.36 ล้านหุ้น โดยราคาขายในราคา 5 บาทต่อหุ้น โดยจากการขายดังกล่าวทำให้สัดส่วนการถือหุ้นของบริษัทลดลงจากร้อยละ 23 เหลือร้อยละ 5 ของทุนจดทะเบียนชำระแล้ว และบริษัทมีกำไรจากการจำหน่ายเงินลงทุนในงบการเงินรวมสำหรับปีสิ้นสุดวันที่ 31 ตุลาคม 2565 เป็นจำนวนเงิน 103.76 ล้านบาท

ณ วันที่ 20 กุมภาพันธ์ 2565 บริษัทจัดประเภทเงินลงทุนในบริษัทร่วมใหม่ (บริษัท ฟรีเมียร์ แทงค์ คอร์ปอเรชั่น จำกัด (มหาชน)) เป็นสินทรัพย์ทางการเงินที่วัดมูลค่ายุติธรรมผ่านกำไรขาดทุนเบ็ดเสร็จอื่นและเลิกใช้วิธีส่วนได้เสีย โดยมูลค่ายุติธรรม ณ วันจัดประเภทใหม่ตามราคาปิดของหุ้นสามัญตามตลาดหลักทรัพย์แห่งประเทศไทยเท่ากับ 3.94 บาทต่อหุ้น คิดเป็นจำนวนเงิน 81.34 ล้านบาท โดยมีกำไรจากการวัดมูลค่ายุติธรรม ณ วันที่เลิกใช้วิธีส่วนได้เสีย ในงบการเงินรวมจำนวน 22.20 ล้านบาท

ณ วันที่ 31 ตุลาคม 2565 มูลค่ายุติธรรมของหุ้นสามัญของบริษัท ฟรีเมียร์ แทงค์ คอร์ปอเรชั่น จำกัด (มหาชน) จำนวน 3.08 ล้านหุ้น มูลค่ายุติธรรมเท่ากับ 47.69 ล้านบาท และมีมูลค่าตามบัญชี 61 ล้านบาท โดยบริษัทรับรู้ผ่านกำไรขาดทุนเบ็ดเสร็จอื่นจำนวน 13.32 ล้านบาท

## บริษัท ทาปาโก้ จำกัด (มหาชน) และบริษัทย่อย

### หมายเหตุประกอบงบการเงิน

สำหรับปีสิ้นสุดวันที่ 31 ตุลาคม 2565

#### *Blommeröds Exploatering Handelsbolag*

ในระหว่างปี 2565 Blommeröds Exploatering Handelsbolag เข้าทำสัญญากู้ยืมเงินกับกิจการที่ไม่เกี่ยวข้องกันจำนวน 4 ล้านบาท ทั้งนี้ รูปแบบโครงสร้างทางกฎหมายของ Blommeröds Exploatering Handelsbolag เป็นห้างหุ้นส่วน (ซึ่งมี C4 HUS AB เข้าเป็นหุ้นส่วนและเงินลงทุนดังกล่าวเป็นบริษัทย่อยทางอ้อมของกลุ่มบริษัท) ที่หุ้นส่วนลงทุนตามสัดส่วนของเงินทุนที่นำมาลงทุน

แต่เดิมเงินลงทุนใน Blommeröd Exploatering Handelsbolag ของ C4 HUS AB อยู่ในรูปแบบของบริษัทย่อยทางอ้อมของกลุ่มบริษัท ผู้บริหารของ C4 Hus AB (บริษัทย่อยของกลุ่มบริษัท) ได้พิจารณาบทบาทหนี้สินของเงินลงทุนซึ่งเป็นผลของการเปลี่ยนแปลงโครงสร้างการจัดหาแหล่งเงินทุนของห้างหุ้นส่วนดังกล่าวและได้ตั้งข้อสรุปว่าเงินลงทุนดังกล่าวควรจัดแสดงเป็นเงินลงทุนในบริษัทร่วมของ C4 Hus AB

### 13 เงินลงทุนในบริษัทย่อย

	งบการเงินเฉพาะกิจการ	
	2565	2564
	(พันบาท)	
ณ วันที่ 1 พฤศจิกายน 2564/2563	381,030	376,692
เงินช่วยเหลือในบริษัทย่อย	3,505	4,338
จ่ายชำระทุนเพิ่มในบริษัทย่อย	19,500	-
<b>รวมเงินลงทุนในบริษัทย่อย</b>	<b>404,035</b>	<b>381,030</b>
หัก ค่าเผื่อการด้อยค่าเงินลงทุนในบริษัทย่อย	(94,500)	(75,000)
<b>ณ วันที่ 31 ตุลาคม</b>	<b>309,535</b>	<b>306,030</b>

บริษัท ทาปาโก้ จำกัด (มหาชน) และบริษัทย่อย  
 หมายเหตุประกอบงบการเงิน  
 สำหรับปีสิ้นสุดวันที่ 31 ตุลาคม 2565

เงินลงทุนในบริษัทย่อย ณ วันที่ 31 ตุลาคม 2565 และ 2564 มีดังนี้

		งบการเงินเฉพาะกิจ			
	ประเทศที่ กิจการจัดตั้ง	สัดส่วนความเป็นเจ้าของ		ทุนชำระแล้ว	
		2565	2564	2565	2
		(ร้อยละ)			
บริษัทย่อยทางตรง					
บริษัท ทาปาโก้ โมลด์ จำกัด <sup>(1)</sup>	ไทย	98.49	98.49	45,000	
บริษัท ซีไฟร์ พร็อพเพอร์ตี้ส์ (ประเทศไทย) จำกัด <sup>(2)</sup>	ไทย	100.00	100.00	45,000	
บริษัท ซีไฟร์ โกลบอล จำกัด <sup>(3)</sup>	ไทย	100.00	100.00	94,500	
บริษัท ซีไฟร์ พร็อพเพอร์ตี้ส์ 2 จำกัด <sup>(4)</sup>	ไทย	100.00	100.00	12,500	
บริษัท ซีไฟร์ พร็อพเพอร์ตี้ส์ 3 จำกัด <sup>(5)</sup>	ไทย	100.00	100.00	12,500	
บริษัท ซีไฟร์ คอร์ปอเรชั่น จำกัด <sup>(6)</sup>	ไทย	100.00	100.00	5,000	
C4 Assets AB <sup>(7)</sup>	สวีเดน	99.82	99.82	113,368	
C4 Hus AB <sup>(8)</sup>	สวีเดน	75.25	75.25	44,574	
รวม					
เงินช่วยเหลือ - C4 Assets AB					
เงินช่วยเหลือ - C4 Hus AB					
หัก ค่าเผื่อการด้อยค่าเงินลงทุนในบริษัท ซีไฟร์					
โกลบอล จำกัด					
รวม					



บริษัท ทาฟโก้ จำกัด (มหาชน) และบริษัทย่อย  
หมายเหตุประกอบงบการเงิน  
สำหรับปีสิ้นสุดวันที่ 31 ตุลาคม 2565

- (1) บริษัทดำเนินธุรกิจหลักในการผลิตแม่พิมพ์พลาสติกและให้บริการซ่อมแซมและบำรุงรักษาแม่พิมพ์
- (2) บริษัทดำเนินธุรกิจหลักในการเตรียมการเพื่อพัฒนาอสังหาริมทรัพย์
- (3) บริษัทดำเนินธุรกิจหลักเกี่ยวกับการจำหน่ายเครื่องสำอาง
- (4) บริษัทดำเนินธุรกิจหลักในการเตรียมการเพื่อพัฒนาอสังหาริมทรัพย์
- (5) บริษัทดำเนินธุรกิจหลักในการเตรียมการเพื่อพัฒนาอสังหาริมทรัพย์
- (6) บริษัทดำเนินธุรกิจหลักเกี่ยวกับการลงทุนในบริษัทอื่น
- (7) บริษัทดำเนินธุรกิจหลักเกี่ยวกับการลงทุนในบริษัทที่ลงทุนในอสังหาริมทรัพย์เพื่อการลงทุน
- (8) บริษัทดำเนินธุรกิจหลักเกี่ยวกับการรับจ้างก่อสร้างที่อยู่อาศัยและลงทุนในบริษัทย่อยประเภทอสังหาริมทรัพย์

การเรียกชำระค่าหุ้นเพิ่มของบริษัท ซีโพร โกลบอล จำกัด

ระหว่างปี 2565 บริษัทได้รับการชำระค่าหุ้นเพิ่มจำนวน 19.5 ล้านบาท จากการชำระค่าหุ้นเพิ่มจากหุ้นละ 50 บาทเป็นหุ้นละ 89 บาท จำนวน 499,997 หุ้น บริษัท ซีโพร โกลบอล จำกัด  
จดทะเบียนรับชำระค่าหุ้นเพิ่มกับกระทรวงพาณิชย์ในเดือน ตุลาคม 2565

บริษัท ทาपाโก้ จำกัด (มหาชน) และบริษัทย่อย  
หมายเหตุประกอบงบการเงิน  
สำหรับปีสิ้นสุดวันที่ 31 ตุลาคม 2565

14 ตัวเงินรับระยะยาว

	งบการเงินรวม
	2565
	(พันบาท)
ณ วันที่ 1 พฤศจิกายน 2564	-
เพิ่มขึ้นระหว่างปี	10,229
ผลต่างจากการแปลงค่างบการเงิน	-
ณ วันที่ 31 ตุลาคม	10,229

ณ วันที่ 31 ตุลาคม 2565 บริษัทย่อยของบริษัทได้รับตัวเงินรับระยะยาวจากการจำหน่ายที่ดินโดยบริษัทย่อยได้ปฏิบัติตามภาระที่ต้องปฏิบัติแล้วเสร็จ โดยเงื่อนไขการรับชำระเป็นไปตามที่ระบุในสัญญาและภายหลังการก่อสร้างรวมทั้งส่งมอบงานเสร็จสิ้นของการขายที่ดินของบริษัทย่อย

15 อสังหาริมทรัพย์เพื่อการลงทุน

การเปลี่ยนแปลงของอสังหาริมทรัพย์เพื่อการลงทุน สำหรับปีสิ้นสุดวันที่ 31 ตุลาคม 2565 และ 2564 มีดังนี้

	งบการเงินรวม
	ที่ดิน
	(พันบาท)
<b>ราคาทุน</b>	
ณ วันที่ 1 พฤศจิกายน 2564	287,956
จำหน่าย	(36,216)
ณ วันที่ 31 ตุลาคม 2564 และ 1 พฤศจิกายน 2564	251,740
ณ วันที่ 31 ตุลาคม 2565	251,740
<b>ค่าเผื่อการด้อยค่า</b>	
ณ วันที่ 1 พฤศจิกายน 2564	-
เพิ่มขึ้น	3,220
ณ วันที่ 31 ตุลาคม 2564 และ 1 พฤศจิกายน 2564	3,220
ณ วันที่ 31 ตุลาคม 2565	3,220
<b>มูลค่าสุทธิทางบัญชี</b>	
ณ วันที่ 31 ตุลาคม 2564	248,520
ณ วันที่ 31 ตุลาคม 2565	248,520

## บริษัท ทาปาโก้ จำกัด (มหาชน) และบริษัทย่อย

### หมายเหตุประกอบงบการเงิน

สำหรับปีสิ้นสุดวันที่ 31 ตุลาคม 2565

สำหรับปีสิ้นสุดวันที่ 31 ตุลาคม 2564 บริษัทย่อยแห่งหนึ่งขายที่ดิน มูลค่า 36.22 ล้านบาท ในราคาขาย 44.00 ล้านบาท แก่ผู้ซื้อซึ่งเป็นบุคคลที่ไม่เกี่ยวข้องกับกิจการ อย่างไรก็ตามหนังสือข้อตกลง ผู้ซื้อยินยอมจ่ายชำระเงินจำนวน 17.00 ล้านบาท ซึ่งเป็นส่วนหนึ่งของราคาขาย ให้แก่เจ้าหนี้เงินกู้ยืมของบริษัทย่อย ซึ่งบันทึกอยู่ภายใต้บัญชีเงินกู้ยืมจากบริษัทอื่น (หมายเหตุประกอบงบการเงิน 19)

สำหรับปีสิ้นสุดวันที่ 31 ตุลาคม 2565 กลุ่มบริษัทไม่มีรายได้และค่าใช้จ่ายที่เกี่ยวข้องที่กับอสังหาริมทรัพย์เพื่อการลงทุน บริษัทได้ประเมินมูลค่าที่ดินของบริษัท ซีโพร พร็อพเพอร์ตี้ส์ (ประเทศไทย) จำกัด ณ วันที่ 12 พฤศจิกายน 2564 ด้วยวิธีเปรียบเทียบกับราคาตลาด โดยผู้ประเมินราคาทรัพย์สินอิสระซึ่งได้รับความเห็นชอบจากคณะกรรมการกำกับหลักทรัพย์และตลาดหลักทรัพย์ พบว่า ราคาประเมินที่ดินมีมูลค่าเท่ากับ 248.5 ล้านบาท มีผลขาดทุนจากการด้อยค่าของสินทรัพย์จำนวน 3.22 ล้านบาท ซึ่งได้รับรู้เป็นค่าใช้จ่ายในงบการเงินรวมสำหรับปีสำหรับปีสิ้นสุดวันที่ 31 ตุลาคม 2564

บริษัท ทาฟโก้ จำกัด (มหาชน) และบริษัทย่อย

หมายเหตุประกอบงบการเงิน

สำหรับปีสิ้นสุดวันที่ 31 ตุลาคม 2565

16 ที่ดิน อาคาร และอุปกรณ์

ราคาทุน	ที่ดิน	อาคารและส่วน ปรับปรุงอาคาร	เครื่องจักรและ อุปกรณ์โรงงาน	งบการเงินรวม			สินทรัพย์ระหว่าง ประกอบ และติดตั้ง	รวม
				อุปกรณ์และ เครื่องใช้	สำนักงาน (พันบาท)	ยานพาหนะ		
ณ วันที่ 1 พฤศจิกายน 2564	95,887	439,996	808,169	40,080	32,871	637		1,417,640
เพิ่มขึ้น	-	250	10,092	604	6	21,692		32,644
โอน	-	994	21,266	-	-	(22,260)		-
โอนเป็นสิทธิการใช้	-	-	-	-	(31,442)	-		(31,442)
จำหน่ายและตัดจำหน่าย	-	(3,817)	(411)	-	-	-		(4,228)
ผลต่างจากการแปลงค่าทางการเงิน	625	2,311	2,357	-	66	-		5,359
ณ วันที่ 31 ตุลาคม 2564								
และ 1 พฤศจิกายน 2565	96,512	439,734	841,473	40,684	1,501	69		1,419,973
เพิ่มขึ้น	-	-	7,307	918	-	19,611		27,836
โอน	-	70	-	-	-	(70)		-
ปรับปรุงรายการ	-	-	(2)	6	(6)	-		(2)
จำหน่ายและตัดจำหน่าย	-	(12,298)	(142)	(7,307)	-	-		(19,747)
ผลต่างจากการแปลงค่าทางการเงิน	(673)	(2,489)	(2,539)	-	(71)	-		(5,772)
ณ วันที่ 31 ตุลาคม 2565	95,839	425,017	846,097	34,301	1,424	19,610		1,422,288

บริษัท ทาฟโก้ จำกัด (มหาชน) และบริษัทย่อย

หมายเหตุประกอบงบการเงิน

สำหรับปีสิ้นสุดวันที่ 31 ตุลาคม 2565

	งบการเงินรวม					สินทรัพย์ระหว่าง ประกอบ และติดตั้ง	รวม
	ที่ดิน	อาคารและส่วน ปรับปรุงอาคาร	เครื่องจักรและ อุปกรณ์โรงงาน	อุปกรณ์และ เครื่องใช้			
				สำนักงาน (พันบาท)	ยานพาหนะ		
<b>ค่าเสื่อมราคาสะสม</b>							
ณ วันที่ 1 พฤศจิกายน 2564	-	169,768	542,022	24,882	15,366	-	752,038
ค่าเสื่อมราคาสำหรับปี	-	21,663	76,934	5,251	170	-	104,018
โอนเป็นสิทธิการใช้	-	-	-	-	(14,176)	-	(14,176)
จำหน่ายและตัดจำหน่าย	-	(586)	(337)	-	-	-	(923)
ผลต่างจากการแปลงค่าทางการเงิน	-	(245)	(1,595)	-	66	-	(1,774)
<b>ณ วันที่ 31 ตุลาคม 2564</b>							
และ 1 พฤศจิกายน 2565	-	190,600	617,024	30,133	1,426	-	839,183
ค่าเสื่อมราคาสำหรับปี	-	20,592	75,138	2,403	69	-	98,202
จำหน่าย	-	(1,940)	(125)	(4,798)	-	-	(6,863)
ผลต่างจากการแปลงค่าทางการเงิน	-	(182)	(1,505)	-	(71)	-	(1,758)
<b>ณ วันที่ 31 ตุลาคม 2565</b>	-	<b>209,070</b>	<b>690,532</b>	<b>27,738</b>	<b>1,424</b>	<b>-</b>	<b>928,764</b>

บริษัท ทาฟโก้ จำกัด (มหาชน) และบริษัทย่อย  
 หมายเหตุประกอบงบการเงิน  
 สำหรับปีสิ้นสุดวันที่ 31 ตุลาคม 2565

	ที่ดิน	อาคารและส่วน ปรับปรุงอาคาร	เครื่องจักรและ อุปกรณ์โรงงาน	งบการเงินรวม			สินทรัพย์ระหว่าง ประกอบ และติดตั้ง	รวม
				อุปกรณ์และ เครื่องใช้	สำนักงาน (พื้นที่)	ยานพาหนะ		
<b>ค่าเผื่อการตัดยค่าสะสม</b>								
ณ วันที่ 1 พฤศจิกายน 2564	-	-	-	-	-	-	-	-
ผลขาดทุนการตัดยค่าสำหรับปี	-	14,008	-	628	-	-	-	14,636
<b>ณ วันที่ 31 ตุลาคม 2564</b>								
และ 1 พฤศจิกายน 2565	-	14,008	-	628	-	-	-	14,636
ผลขาดทุนการตัดยค่าสำหรับปี	-	(2,952)	-	4,057	-	-	-	1,105
<b>ณ วันที่ 31 ตุลาคม 2565</b>								
	-	11,056	-	4,685	-	-	-	15,741
<b>มูลค่าสุทธิทางบัญชี</b>								
ณ วันที่ 31 ตุลาคม 2564	96,512	235,126	224,449	9,923	75	69	566,154	
ณ วันที่ 31 ตุลาคม 2565	95,839	204,891	155,565	1,878	-	19,610	477,783	

บริษัท ทาฟโก้ จำกัด (มหาชน) และบริษัทย่อย

หมายเหตุประกอบงบการเงิน

สำหรับปีสิ้นสุดวันที่ 31 ตุลาคม 2565

ราคาทุน	งบการเงินเฉพาะกิจการ					
	ที่ดิน	อาคารและส่วน ปรับปรุงอาคาร	เครื่องจักรและ อุปกรณ์โรงงาน	อุปกรณ์และ เครื่องใช้ สำนักงาน (พันบาท)	ยานพาหนะ	สินทรัพย์ระหว่าง ประกอบ และติดตั้ง รวม
ณ วันที่ 1 พฤศจิกายน 2564	85,458	370,378	671,251	17,119	29,541	1,174,334
เพิ่มขึ้น	-	250	5,707	553	6	28,208
โอน	-	994	21,266	-	-	(22,260)
โอนเป็นสิทธิการใช้	-	-	-	-	(29,541)	(29,541)
จำหน่ายและตัดจำหน่าย	-	-	(411)	-	-	(411)
ณ วันที่ 31 ตุลาคม 2564	85,458	371,622	697,813	17,672	6	1,172,590
และ 1 พฤศจิกายน 2565						
เพิ่มขึ้น	-	-	6,932	903	-	19,611
โอน	-	70	-	-	-	(70)
ปรับปรุงรายการ	-	-	(2)	6	(6)	(2)
ตัดจำหน่าย	-	-	(142)	-	-	(142)
ณ วันที่ 31 ตุลาคม 2565	85,458	371,692	704,601	18,581	-	1,199,892

บริษัท ทาฟโก้ จำกัด (มหาชน) และบริษัทย่อย  
หมายเหตุประกอบงบการเงิน  
สำหรับปีสิ้นสุดวันที่ 31 ตุลาคม 2565

	ที่ดิน	อาคารและส่วน ปรับปรุงอาคาร	งบการเงินเฉพาะกิจการ			สินทรัพย์ระหว่าง ประกอบ และติดตั้ง	รวม
			เครื่องจักรและ อุปกรณ์โรงงาน (พันบาท)	อุปกรณ์และ เครื่องใช้	ยานพาหนะ		
<b>ค่าเสื่อมราคาสะสม</b>							
ณ วันที่ 1 พฤศจิกายน 2564	-	153,293	432,197	14,830	13,251	-	613,571
ค่าเสื่อมราคาสําหรับปี	-	18,559	66,408	960	-	-	85,927
โอนเป็นสิทธิการใช้	-	-	-	-	(13,251)	-	(13,251)
ค่าเสื่อมราคาสะสมของสินทรัพย์ที่ จำหน่าย	-	-	(337)	-	-	-	(337)
ณ วันที่ 31 ตุลาคม 2564	-	171,852	498,268	15,790	-	-	685,910
และ 1 พฤศจิกายน 2565							
ค่าเสื่อมราคาสําหรับปี	-	18,594	64,937	874	-	-	84,405
จำหน่าย	-	-	(125)	-	-	-	(125)
ณ วันที่ 31 ตุลาคม 2565	-	190,446	563,080	16,664	-	-	770,190
<b>มูลค่าสุทธิทางบัญชี</b>							
ณ วันที่ 31 ตุลาคม 2564	85,458	199,770	199,545	1,882	6	19	486,680
ณ วันที่ 31 ตุลาคม 2565	85,458	181,246	141,521	1,917	-	19,560	429,702

ที่ดิน อาคารและเครื่องจักรของกลุ่มบริษัทบางส่วน นำไปเป็นหลักประกันกู้ยืมกับสถาบันการเงิน ตามหมายเหตุประกอบงบการเงินข้อ 19



บริษัท ทาปโก้ จำกัด (มหาชน) และบริษัทย่อย  
หมายเหตุประกอบงบการเงิน  
สำหรับปีสิ้นสุดวันที่ 31 ตุลาคม 2565

17 สินทรัพย์สิทธิการใช้

	งบการเงินรวม		งบการเงินเฉพาะกิจการ	
	2565	2564	2565	2564
<b>สินทรัพย์สิทธิการใช้</b>				
			(พันบาท)	
<b>ต้นทุน</b>				
อาคารและส่วนปรับปรุง	-	13,447	-	-
เครื่องจักร	47,464	48,724	-	-
ยานพาหนะ	33,787	32,292	31,037	29,542
ผลต่างจากการแปลงค่างบการเงิน	(3,791)	3,437	-	-
<b>รวม</b>	<b>77,460</b>	<b>97,900</b>	<b>31,037</b>	<b>29,542</b>
<b>ค่าเสื่อมราคาสะสม</b>				
อาคารและส่วนปรับปรุง	-	(791)	-	-
เครื่องจักร	(22,452)	(15,913)	-	-
ยานพาหนะ	(26,152)	(20,674)	(23,617)	(18,520)
<b>รวม</b>	<b>(48,604)</b>	<b>(37,378)</b>	<b>(23,617)</b>	<b>(18,520)</b>
<b>มูลค่าสุทธิทางบัญชี</b>	<b>28,856</b>	<b>60,522</b>	<b>7,420</b>	<b>11,022</b>

ในปี 2565 สินทรัพย์สิทธิการใช้ของกลุ่มบริษัทและบริษัทเพิ่มขึ้นเป็นจำนวน 1.50 ล้านบาท และ 1.50 ล้านบาท ตามลำดับ (2564: 24.73 ล้านบาท และ 11.02 ล้านบาท ตามลำดับ)

	งบการเงินรวม		งบการเงินเฉพาะกิจการ	
<b>สำหรับปีสิ้นสุดวันที่ 31 ตุลาคม</b>	2565	2564	2565	2564
			(พันบาท)	
<b>จำนวนที่รับรู้ในกำไรหรือขาดทุน</b>				
<b>ค่าเสื่อมราคาของสินทรัพย์สิทธิการใช้</b>				
- อาคารและส่วนปรับปรุงอาคาร	260	791	-	-
- เครื่องจักร	12,284	13,238	-	-
- ยานพาหนะ	5,737	5,649	5,098	5,268
ดอกเบี้ยจ่ายของหนี้สินตามสัญญาเช่า	2,952	3,880	251	499
ค่าให้จ่ายที่เกี่ยวข้องกับสัญญาเช่าระยะสั้น	786	1,487	786	-
ค่าให้จ่ายที่เกี่ยวข้องกับสัญญาเช่าสินทรัพย์ที่มีมูลค่าต่ำ	486	302	486	302

ในปี 2565 กระแสเงินสดจ่ายทั้งหมดของสัญญาเช่าของกลุ่มบริษัทและบริษัท มีจำนวน 21.05 ล้านบาท และ 5.58 ล้านบาท ตามลำดับ (2564: 22.35 ล้านบาท และ 6.27 ล้านบาท ตามลำดับ)

บริษัท ทาपाโก้ จำกัด (มหาชน) และบริษัทย่อย  
หมายเหตุประกอบงบการเงิน  
สำหรับปีสิ้นสุดวันที่ 31 ตุลาคม 2565

18 สินทรัพย์ไม่มีตัวตน

รายการเคลื่อนไหวของสินทรัพย์ไม่มีตัวตนสำหรับปีสิ้นสุดวันที่ 31 ตุลาคม 2565 มีดังนี้

	งบการเงินรวม	งบการเงินเฉพาะ กิจการ
	โปรแกรมคอมพิวเตอร์ (พันบาท)	
<b>ราคาทุน</b>		
ณ วันที่ 1 พฤศจิกายน 2563	22,747	8,097
เพิ่มขึ้น	585	99
ตัดจำหน่าย	(5,490)	-
ณ วันที่ 31 ตุลาคม 2564 และ 1 พฤศจิกายน 2564	17,842	8,196
เพิ่มขึ้น	196	196
ตัดจำหน่าย	-	-
ณ วันที่ 31 ตุลาคม 2565	18,038	8,392
<b>ค่าตัดจำหน่ายสะสม</b>		
ณ วันที่ 1 พฤศจิกายน 2563	17,221	7,714
ค่าตัดจำหน่ายสำหรับปี	2,402	182
ตัดจำหน่าย	(2,776)	-
ณ วันที่ 31 ตุลาคม 2564 และ 1 พฤศจิกายน 2564	16,847	7,896
ค่าตัดจำหน่ายสำหรับปี	536	148
ตัดจำหน่าย	-	-
ณ วันที่ 31 ตุลาคม 2565	17,383	8,044
<b>ค่าเผื่อการด้อยค่า</b>		
ณ วันที่ 1 พฤศจิกายน 2563	-	-
เพิ่มขึ้น	284	-
ณ วันที่ 31 ตุลาคม 2564 และ 1 พฤศจิกายน 2564	284	-
เพิ่มขึ้น	-	-
ณ วันที่ 31 ตุลาคม 2565	284	-
<b>มูลค่าสุทธิทางบัญชี</b>		
ณ วันที่ 31 ตุลาคม 2564	710	300
ณ วันที่ 31 ตุลาคม 2565	371	348

บริษัท ทาปโก้ จำกัด (มหาชน) และบริษัทย่อย  
 หมายเหตุประกอบงบการเงิน  
 สำหรับปีสิ้นสุดวันที่ 31 ตุลาคม 2565

19 หนี้สินที่มีภาระดอกเบี้ย

	งบการเงินรวม		งบการเงินเฉพาะกิจการ		งบการเงินรวม		งบการเงินเฉพาะกิจการ	
	2565	2564	2565	2564	2565	2564	2565	2564
	(อัตราดอกเบี้ยร้อยละต่อปี)		(อัตราดอกเบี้ยร้อยละต่อปี)				(พันบาท)	
เงินเบิกเกินบัญชีธนาคาร	MOR	MOR	MOR	MOR	69,974	117,061	22,448	69,744
เงินกู้ยืมระยะสั้น - ตัวสัญญาใช้เงิน	3.00 – 10.00	3.00 - 4.25	3.00 – 10.00	3.00 - 4.25	410,616	594,028	193,000	243,000
<b>รวมเงินกู้ยืมระยะสั้นจากสถาบันการเงิน</b>					<b>480,590</b>	<b>711,089</b>	<b>215,448</b>	<b>312,744</b>

ณ วันที่ 31 ตุลาคม 2565 และ 2564 เงินกู้ยืมของกลุ่มบริษัทและบริษัทได้ถูกค้ำประกันโดยที่ดิน อาคาร เครื่องจักร และสินทรัพย์ของกรมการบริษัท

บริษัท ทาปาโก้ จำกัด (มหาชน) และบริษัทย่อย  
หมายเหตุประกอบงบการเงิน  
สำหรับปีสิ้นสุดวันที่ 31 ตุลาคม 2565

รายการเคลื่อนไหวของเงินกู้ยืมระยะสั้นจากสถาบันการเงินสำหรับปีสิ้นสุดวันที่ 31 ตุลาคม 2565 และ 2564 มีดังนี้

	งบการเงินรวม		งบการเงินเฉพาะกิจการ	
	2565	2564	2565	2564
	(พันบาท)			
ณ วันที่ 1 พฤศจิกายน 2564/2563	711,089	436,861	312,744	330,391
กู้ยืมเพิ่ม	919,386	1,440,288	795,448	1,048,744
จ่ายชำระคืนเงินกู้	(1,118,240)	(1,306,507)	(892,744)	(1,066,391)
ผลต่างจากอัตราแลกเปลี่ยน	(31,645)	140,447	-	-
<b>ณ วันที่ 31 ตุลาคม</b>	<b>480,590</b>	<b>711,089</b>	<b>215,448</b>	<b>312,744</b>

เงินกู้ยืมระยะสั้นจากกิจการที่ไม่เกี่ยวข้องกัน

	งบการเงินรวม		งบการเงินเฉพาะกิจการ	
	2565	2564	2565	2564
	(พันบาท)			
เงินกู้ยืมระยะสั้นจากกิจการที่ไม่เกี่ยวข้องกัน	45,771	46,741	-	-
<b>รวมเงินกู้ยืมระยะสั้นจากกิจการที่ไม่เกี่ยวข้องกัน</b>	<b>45,771</b>	<b>46,741</b>	<b>-</b>	<b>-</b>

รายการเคลื่อนไหวของเงินกู้ยืมระยะสั้นจากกิจการที่เกี่ยวข้องกันสำหรับปีสิ้นสุดวันที่ 31 ตุลาคม 2565 และ 2564 มีดังนี้

	งบการเงินรวม		งบการเงินเฉพาะกิจการ	
	2565	2564	2565	2564
	(พันบาท)			
ณ วันที่ 1 พฤศจิกายน 2564/2563	46,741	-	-	-
กู้ยืมเพิ่ม	52,704	75,713	-	-
จ่ายชำระคืนเงินกู้	(48,431)	(12,606)	-	-
หักกลบหนี้ค่าที่ดิน (หมายเหตุข้อ 16)	-	(17,000)	-	-
ผลต่างจากการแปลงค่างบการเงิน	(5,243)	634	-	-
<b>ณ วันที่ 31 ตุลาคม</b>	<b>45,771</b>	<b>46,741</b>	<b>-</b>	<b>-</b>

ณ วันที่ 31 ตุลาคม 2565 บริษัทย่อยมีเงื่อนไขการกู้ยืมจากกิจการที่ไม่เกี่ยวข้องกันที่สำคัญดังต่อไปนี้

จำนวนเงิน	ระยะเวลา	อัตราดอกเบี้ยร้อยละต่อปี	การค้ำประกัน
1.2 ล้านบาท	3 ก.ย. 64 - 31 ต.ค. 65	-	-
6 ล้านบาท	30 เม.ย. 64 - 31 ต.ค. 65	2	หุ้นของบริษัทย่อยในสวีเดน
6 ล้านบาท	30 เม.ย. 64 - 30 เม.ย. 66	2	

บริษัท ทาปาโก้ จำกัด (มหาชน) และบริษัทย่อย

หมายเหตุประกอบงบการเงิน

สำหรับปีสิ้นสุดวันที่ 31 ตุลาคม 2565

หนี้สินตามสัญญาเช่า

หนี้สินตามสัญญาเช่า ณ วันที่ 31 ตุลาคม 2565 และ 2564 มีรายละเอียดดังนี้

งบการเงินรวม						
	2565			2564		
	มูลค่าอนาคต ของจำนวนเงิน ขั้นต่ำที่ต้องจ่าย	ดอกเบี้ย	มูลค่าปัจจุบัน ของจำนวนเงิน ขั้นต่ำที่ต้องจ่าย	มูลค่าอนาคต ของจำนวนเงิน ขั้นต่ำที่ต้องจ่าย	ดอกเบี้ย	มูลค่าปัจจุบัน ของจำนวนเงิน ขั้นต่ำที่ต้องจ่าย
	(พันบาท)					
ครบกำหนดชำระ						
ภายในหนึ่งปี	50,608	(1,590)	49,018	65,151	(4,265)	60,886
ครบกำหนดชำระ						
หลังจากหนึ่งปี						
แต่ไม่เกินห้าปี	23,402	(1,007)	22,395	77,242	(8,637)	68,605
<b>รวม</b>	<b>74,010</b>	<b>(2,597)</b>	<b>71,413</b>	<b>142,393</b>	<b>(12,902)</b>	<b>129,491</b>
งบการเงินเฉพาะกิจการ						
	2565			2564		
	มูลค่าอนาคต ของจำนวนเงิน ขั้นต่ำที่ต้องจ่าย	ดอกเบี้ย	มูลค่าปัจจุบัน ของจำนวนเงิน ขั้นต่ำที่ต้องจ่าย	มูลค่าอนาคต ของจำนวนเงิน ขั้นต่ำที่ต้องจ่าย	ดอกเบี้ย	มูลค่าปัจจุบัน ของจำนวนเงิน ขั้นต่ำที่ต้องจ่าย
	(พันบาท)					
ครบกำหนดชำระ						
ภายในหนึ่งปี	38,828	(1,127)	37,701	47,806	(2,305)	45,501
ครบกำหนดชำระ						
หลังจากหนึ่งปี						
แต่ไม่เกินห้าปี	13,202	(769)	12,433	35,579	(630)	34,949
<b>รวม</b>	<b>52,030</b>	<b>(1,896)</b>	<b>50,134</b>	<b>83,385</b>	<b>(2,935)</b>	<b>80,450</b>

ในระหว่างปี 2561 บริษัททำสัญญาเช่ากับบริษัทในประเทศแห่งหนึ่งสำหรับการขายและให้เช่ากลับคืนวัตถุดิบประสงค์เพื่อการกักเก็บเงิน และนำมาใช้ในการดำเนินงานของบริษัท สัญญาดังกล่าวมีระยะเวลาสิ้นสุดจนถึง 2569 โดยมีอัตราดอกเบี้ย ร้อยละ 3.60 ถึง 3.95 ต่อปี(2564 : ร้อยละ 3.60 ถึง 3.95 ต่อปี)

ณ วันที่ 31 ธันวาคม 2565 กลุ่มบริษัททำสัญญาเช่ากับบริษัทในประเทศแห่งหนึ่งสำหรับยานพาหนะเพื่อใช้ในการดำเนินงานของกลุ่มบริษัท สัญญาดังกล่าวมีระยะเวลาเช่าสิ้นสุดจนถึง 2568 โดยมีอัตราดอกเบี้ย ร้อยละ 3.80 ถึง 8.50 ต่อปี (2564 : ร้อยละ 3.80 ถึง 8.50 ต่อปี)

บริษัท ทาปโก้ จำกัด (มหาชน) และบริษัทย่อย  
หมายเหตุประกอบงบการเงิน  
สำหรับปีสิ้นสุดวันที่ 31 ตุลาคม 2565

เงินกู้ยืมระยะยาว

	งบการเงินรวม		งบการเงินเฉพาะกิจการ	
	2565	2564	2565	2564
	(พันบาท)			
เงินกู้ยืมระยะยาวจากสถาบันการเงิน	66,064	102,343	24,142	45,866
หัก ส่วนที่ถึงกำหนดชำระภายในหนึ่งปี	(23,402)	(24,470)	(14,559)	(21,265)
รวมเงินกู้ยืมระยะยาวจากสถาบันการเงิน	42,662	77,873	9,583	24,601

เงื่อนไขการกู้ยืมที่สำคัญยังคงเป็นไปตามงบการเงินปี 2564 และในระหว่างปี 2565 บริษัทย่อยมีเงินกู้ยืมระยะยาวดังต่อไปนี้

วงเงินกู้	ระยะเวลา	อัตราดอกเบี้ยร้อยละต่อปี	การค้ำประกัน
5 ล้านบาท	7 มี.ค. 61 - 30 ธ.ค. 82	2.15 - 2.95	ที่ดินระหว่างการพัฒนาแสดง
0.67 ล้านบาท	1 มี.ค. 62 - 28 ก.พ. 71	0.92	ในสินค้าคงเหลือ หมายเหตุ 9

รายการเคลื่อนไหวของเงินกู้ยืมระยะยาวจากสถาบันการเงินสำหรับปีสิ้นสุดวันที่ 31 ตุลาคม 2565 และ 2564 มีดังนี้

	งบการเงินรวม		งบการเงินเฉพาะกิจการ	
	2565	2564	2565	2564
	(พันบาท)			
ณ วันที่ 1 พฤศจิกายน 2564/2563	102,343	119,210	45,866	77,234
กู้ยืมเพิ่ม	10,000	147,019	-	-
จ่ายชำระคืนเงินกู้	(42,096)	(164,877)	(21,724)	(31,368)
ค่าธรรมเนียมทางการเงินรอดัดจ่ายเพิ่ม	-	(5,456)	-	-
ค่าธรรมเนียมทางการเงินตัดจ่ายระหว่างปี	-	2,897	-	-
ผลต่างจากการแปลงค่าบการเงิน	(4,183)	3,550	-	-
รวม	66,064	102,343	24,142	45,866
หัก ส่วนที่ถึงกำหนดชำระภายในหนึ่งปี	(23,402)	(24,470)	(14,559)	(21,265)
ณ วันที่ 31 ตุลาคม	42,662	77,873	9,583	24,601

บริษัท ทาปโก้ จำกัด (มหาชน) และบริษัทย่อย  
หมายเหตุประกอบงบการเงิน  
สำหรับปีสิ้นสุดวันที่ 31 ตุลาคม 2565

เงินกู้ยืมระยะยาวจากกิจการที่ไม่เกี่ยวข้องกัน

	งบการเงินรวม		งบการเงินเฉพาะกิจการ	
	2565	2564	2565	2564
	(พันบาท)			
เงินกู้ยืมระยะยาวจากกิจการที่ไม่เกี่ยวข้องกัน	-	46,741	-	-
รวมเงินกู้ยืมระยะยาวจากกิจการที่ไม่เกี่ยวข้องกัน	-	46,741	-	-

รายการเคลื่อนไหวของเงินกู้ยืมระยะยาวจากกิจการที่ไม่เกี่ยวข้องกันสำหรับปีสิ้นสุดวันที่ 31 ตุลาคม 2565 และ 2564 มีดังนี้

	งบการเงินรวม		งบการเงินเฉพาะกิจการ	
	2565	2564	2565	2564
	(พันบาท)			
ณ วันที่ 1 พฤศจิกายน 2564/2563	46,741	-	-	-
กู้ยืมเพิ่ม	-	67,014	-	-
จ่ายชำระคืนเงินกู้	(42,320)	(23,370)	-	-
ผลต่างจากการแปลงค่างบการเงิน	(4,421)	3,097	-	-
ณ วันที่ 31 ตุลาคม	-	46,741	-	-

20 เจ้าหนี้การค้าและเจ้าหนี้อื่น

	งบการเงินรวม		งบการเงินเฉพาะกิจการ	
	2565	2564	2565	2564
	(พันบาท)			
เจ้าหนี้การค้า				
กิจการบริษัทที่เกี่ยวข้องกัน (หมายเหตุ 5)	4,177	7,349	15,648	11,437
กิจการอื่น	377,536	352,355	232,112	142,142
รวมเจ้าหนี้การค้า	381,713	359,704	247,760	153,579

เจ้าหนี้อื่น

เจ้าหนี้อื่นกิจการบริษัทที่เกี่ยวข้องกัน

(หมายเหตุ 5)	-	145	-	340
เจ้าหนี้ค่าซื้อทรัพย์สิน	390	20,288	-	20,288
เจ้าหนี้หมุนเวียนอื่นกิจการอื่น	914	3,364	-	4

บริษัท ทาปโก้ จำกัด (มหาชน) และบริษัทย่อย

หมายเหตุประกอบงบการเงิน

สำหรับปีสิ้นสุดวันที่ 31 ตุลาคม 2565

	งบการเงินรวม		งบการเงินเฉพาะกิจการ	
	2565	2564	2565	2564
	(พันบาท)			
ค่าใช้จ่ายค้างจ่าย	18,955	31,428	5,586	8,738
เงินเดือนและผลประโยชน์พนักงานค้างจ่าย	36,063	37,027	5,894	5,520
ดอกเบียค้างจ่าย	4,054	206	107	206
เจ้าหนี้ภาษีมูลค่าเพิ่ม	13,971	34,401	733	1,939
เงินรับล่วงหน้าค่าสินค้า	29,332	32,794	-	-
อื่น ๆ	438	264	95	-
<b>รวมเจ้าหนี้อื่น</b>	<b>104,117</b>	<b>159,917</b>	<b>12,415</b>	<b>37,035</b>
<b>รวมเจ้าหนี้การค้าและเจ้าหนี้อื่น</b>	<b>485,830</b>	<b>519,621</b>	<b>260,175</b>	<b>190,614</b>

21 หนี้สินจากคดีความฟ้องร้อง

บริษัทได้ถูกการไฟฟ้าส่วนภูมิภาค (กฟภ.) เรียกเก็บค่าไฟฟ้าย้อนหลังจากการอ้างว่าอุปกรณ์ประกอบมิเตอร์เสีย เป็นเหตุให้การอ่านค่ากระแสไฟฟ้าคลาดเคลื่อนน้อยกว่าความเป็นจริงตั้งแต่เดือนมิถุนายน 2551 ถึงเดือนมิถุนายน 2555 ทั้งนี้ กฟภ. ยื่นเรื่องต่อศาลชั้นต้นประจำจังหวัดชลบุรี เพื่อให้บริษัทจ่ายค่าปรับปรุงไฟฟ้าเพิ่มเติม โดยศาลชั้นต้นและศาลอุทธรณ์ได้ตัดสินให้บริษัทจ่ายค่าปรับปรุงไฟฟ้าตามที่ กฟภ. เรียกร้อง และศาลฎีกามีคำสั่งไม่รับฎีกาคดีดังกล่าว ทำให้บริษัทบันทึกผลขาดทุนจากคดีความ จำนวนรวมทั้งสิ้นจำนวน 28.58 ล้านบาท ในงบการเงินรวมและงบการเงินเฉพาะของบริษัทในปี 2563 ทั้งนี้ เมื่อวันที่ 19 เมษายน 2564 บริษัทได้รับอนุมัติจาก กฟภ. ให้แบ่งการผ่อนชำระหนี้ดังกล่าวเป็นเวลา 24 เดือน เดือนละ 1.35 ล้านบาท เริ่มชำระงวดแรกวันที่ 25 เมษายน 2564 ถึง วันที่ 25 มีนาคม 2566 โดยระหว่างการผ่อนชำระ กฟภ. คิดดอกเบี้ยในอัตราร้อยละ 7.5 ต่อปี

รายการเคลื่อนไหวหนี้สินจากคดีความฟ้องร้องสำหรับปีสิ้นสุดวันที่ 31 ตุลาคม 2565 มีดังนี้

	งบการเงินรวม/งบการเงินเฉพาะกิจการ		
	เงินต้น	ดอกเบียค้างจ่าย	รวม
	(พันบาท)		
ณ วันที่ 1 พฤศจิกายน 2564	21,006	2,659	23,665
บวก ดอกเบียเพิ่มขึ้นระหว่างปี	-	1,060	1,060
หัก จ่ายชำระระหว่างปี	(15,181)	(3,719)	(18,900)
ณ วันที่ 31 ตุลาคม 2565	5,825	-	5,825
หัก ส่วนที่ครบกำหนดชำระในหนึ่งปี	(5,825)	-	(5,825)
<b>ส่วนที่ครบกำหนดชำระมากกว่าหนึ่งปี</b>	<b>-</b>	<b>-</b>	<b>-</b>



บริษัท ทาปาโก้ จำกัด (มหาชน) และบริษัทย่อย

หมายเหตุประกอบงบการเงิน

สำหรับปีสิ้นสุดวันที่ 31 ตุลาคม 2565

## 22 ประเมินการหนี้สินไม่หมุนเวียนสำหรับผลประโยชน์พนักงาน

สำหรับปีสิ้นสุดวันที่ 31 ตุลาคม 2565 กลุ่มกิจการมีรายการเคลื่อนไหวเกี่ยวกับหนี้สินผลประโยชน์พนักงานดังนี้

	งบการเงินรวม		งบการเงินเฉพาะกิจการ	
	2565	2564	2565	2564
	(พันบาท)			
<b>งบแสดงฐานะการเงิน</b>				
<b>ประมาณการหนี้สินไม่หมุนเวียนสำหรับ</b>				
ผลประโยชน์พนักงานหลังออกจากงาน	36,687	32,440	26,680	24,730
หัก ส่วนที่ถึงกำหนดชำระภายในหนึ่งปี	-	(1,460)	-	(1,460)
<b>ส่วนที่ครบกำหนดชำระมากกว่าหนึ่งปี</b>	<b>36,687</b>	<b>30,980</b>	<b>26,680</b>	<b>23,270</b>
	งบการเงินรวม		งบการเงินเฉพาะกิจการ	
<b>สำหรับปีสิ้นสุดวันที่ 31 ตุลาคม</b>	2565	2564	2565	2564
	(พันบาท)			
<b>งบกำไรขาดทุนเบ็ดเสร็จ</b>				
<b>รับรู้ในกำไรหรือขาดทุน</b>				
ผลประโยชน์พนักงานหลังออกจากงาน	5,703	4,970	3,406	3,833
<b>รับรู้ในกำไรขาดทุนเบ็ดเสร็จอื่น</b>				
(กำไร) ขาดทุนจากการประมาณตามหลัก				
คณิตศาสตร์ประกันภัยที่รับรู้ในระหว่างปี	-	(8,165)	-	(7,032)

กลุ่มบริษัทและบริษัทจัดการโครงการบำเหน็จบำนาญพนักงานตามข้อกำหนดของพระราชบัญญัติคุ้มครองแรงงาน พ.ศ. 2541 ในการให้ผลประโยชน์เมื่อเกษียณแก่พนักงานตามสิทธิและอายุงาน

โครงการผลประโยชน์ที่กำหนดไว้มีความเสี่ยงจากการประมาณการตามหลักคณิตศาสตร์ประกันภัย ได้แก่ ความเสี่ยงของช่วงชีวิต ความเสี่ยงจากอัตราดอกเบี้ยและความเสี่ยงจากอัตราแลกเปลี่ยน เป็นต้น

บริษัท ทาปโก้ จำกัด (มหาชน) และบริษัทย่อย  
 หมายเหตุประกอบงบการเงิน  
 สำหรับปีสิ้นสุดวันที่ 31 ตุลาคม 2565

การเปลี่ยนแปลงในมูลค่าปัจจุบันของภาระผูกพันของโครงการผลประโยชน์

	งบการเงินรวม		งบการเงินเฉพาะกิจการ	
	2565	2564	2565	2564
		(พันบาท)		
ณ วันที่ 1 พฤศจิกายน 2564/2563	32,440	35,944	24,730	28,238
<b>รับรู้ในกำไรหรือขาดทุน</b>				
ต้นทุนบริการปัจจุบัน	4,928	4,416	2,797	3,400
ดอกเบี้ยจากภาระผูกพัน	775	554	609	433
	<u>5,703</u>	<u>4,970</u>	<u>3,406</u>	<u>3,833</u>
<b>รับรู้ในกำไรขาดทุนเบ็ดเสร็จอื่น</b>				
(กำไร) ขาดทุนจากการประมาณตามหลัก				
คณิตศาสตร์ประกันภัย	-	(8,165)	-	(7,032)
<b>อื่น ๆ</b>				
ผลประโยชน์จ่าย	(1,456)	(309)	(1,456)	(309)
โอนออก	-	-	-	-
	<u>(1,456)</u>	<u>(309)</u>	<u>(1,456)</u>	<u>(309)</u>
<b>ณ วันที่ 31 ตุลาคม</b>	<b>36,687</b>	<b>32,440</b>	<b>26,680</b>	<b>24,730</b>
หัก ส่วนที่ถึงกำหนดชำระภายในหนึ่งปี	-	(1,460)	-	(1,460)
<b>ส่วนที่ครบกำหนดชำระมากกว่าหนึ่งปี</b>	<b>36,687</b>	<b>30,980</b>	<b>26,680</b>	<b>23,270</b>

บริษัท ทาฮาโก้ จำกัด (มหาชน) และบริษัทย่อย

หมายเหตุประกอบงบการเงิน

สำหรับปีสิ้นสุดวันที่ 31 ตุลาคม 2565

กำไรและขาดทุนจากการประมาณการตามหลักคณิตศาสตร์ประกันภัยที่รับรู้ในกำไรขาดทุนเบ็ดเสร็จอื่น เกิดขึ้นจาก

	งบการเงินรวม		งบการเงินเฉพาะกิจการ	
	2565	2564	2565	2564
	(พันบาท)			
ข้อสมมติด้านประชากรศาสตร์	-	-	-	-
ข้อสมมติทางการเงิน	-	(5,645)	-	(4,625)
การปรับปรุงจากประสบการณ์	-	(2,520)	-	(2,407)
รวม	-	(8,165)	-	(7,032)

ข้อสมมุติหลักในการประมาณการตามหลักการคณิตศาสตร์ประกันภัย

ข้อสมมุติหลักในการประมาณการตามหลักการคณิตศาสตร์ประกันภัย ณ วันที่รายงาน

	งบการเงินรวม		งบการเงินเฉพาะกิจการ	
	2565	2564	2565	2564
	(ร้อยละ)			
อัตราคิดลด	2.05 – 2.50	2.05 – 2.50	2.50	2.50
การเพิ่มขึ้นของเงินเดือนในอนาคต	4.00 – 5.00	4.00 – 5.00	4.00	4.00
อัตราการหมุนเวียนของพนักงาน	1.91 – 22.92	1.91 – 22.92	1.91 – 22.92	1.91 – 22.92

ข้อสมมุติฐานเกี่ยวกับอัตราภาระในอนาคตถือตามข้อมูลทางสถิติที่เผยแพร่ทั่วไปและตารางภาระ 2560 (TMO 2017)

การวิเคราะห์ความอ่อนไหว

การเปลี่ยนแปลงในแต่ละข้อสมมุติฐานที่เกี่ยวข้องในการประมาณการตามหลักคณิตศาสตร์ประกันภัยที่อาจเป็นไปได้อย่างสมเหตุสมผล ณ วันที่รายงาน โดยถือว่าข้อสมมุติฐานอื่น ๆ คงที่ จะมีผลกระทบต่อภาระผูกพันของโครงการผลประโยชน์เป็นจำนวนเงินดังต่อไปนี้

	งบการเงินรวม		งบการเงินเฉพาะกิจการ	
	(พันบาท)			
ณ วันที่ 31 ตุลาคม 2565	เพิ่มขึ้น	ลดลง	เพิ่มขึ้น	ลดลง
อัตราคิดลด (เปลี่ยนแปลงร้อยละ 1)	(3,261)	3,758	(2,160)	2,480
การเพิ่มขึ้นของเงินเดือนในอนาคต (เปลี่ยนแปลงร้อยละ 1)	3,416	(3,033)	2,277	(2,025)
อัตราการหมุนเวียนของพนักงาน (เปลี่ยนแปลงร้อยละ 1)	(2,462)	2,880	(1,645)	1,914

บริษัท ทาปโก้ จำกัด (มหาชน) และบริษัทย่อย  
หมายเหตุประกอบงบการเงิน  
สำหรับปีสิ้นสุดวันที่ 31 ตุลาคม 2565

	งบการเงินรวม		งบการเงินเฉพาะกิจการ	
			(พันบาท)	
ณ วันที่ 31 ตุลาคม 2564	เพิ่มขึ้น	ลดลง	เพิ่มขึ้น	ลดลง
อัตราคิดลด (เปลี่ยนแปลงร้อยละ 1)	(3,261)	3,758	(2,160)	2,480
การเพิ่มขึ้นของเงินเดือนในอนาคต (เปลี่ยนแปลงร้อยละ 1)	3,416	(3,033)	2,277	(2,025)
อัตราค่าธรรมเนียมของพนักงาน (เปลี่ยนแปลงร้อยละ 20)	(2,462)	2,880	(1,645)	1,914

การวิเคราะห์หนี้ไม่ได้คำนึงการกระจายตัวแบบเต็มรูปแบบของกระแสเงินสดที่คาดหวังภายใต้โครงการดังกล่าว แต่ได้แสดงประมาณการความอ่อนไหวข้อสมมติฐานต่าง ๆ

## 23 ทุนเรือนหุ้น

สำหรับปีสิ้นสุดวันที่ 31 ตุลาคม	มูลค่าหุ้น ต่อหุ้น (บาท)	2565		2564	
		จำนวนหุ้น	จำนวนเงิน	จำนวนหุ้น	จำนวนเงิน
		(พันหุ้น / พันบาท)			
ทุนจดทะเบียน					
หุ้นสามัญ ณ วันที่ 1 พฤศจิกายน	1	617,796	617,796	617,796	617,796
หุ้นสามัญ ณ วันที่ 31 ตุลาคม	1	617,796	617,796	617,796	617,796
รวมทุนจดทะเบียน	1	617,796	617,796	617,796	617,796
ทุนที่ออกและชำระแล้ว					
หุ้นสามัญ ณ วันที่ 1 พฤศจิกายน	1	411,864	411,864	411,864	411,864
หุ้นสามัญ ณ วันที่ 31 ตุลาคม	1	411,864	411,864	411,864	411,864
รวมทุนจดทะเบียน	1	411,864	411,864	411,864	411,864

### หุ้นทุนซื้อคืน

หุ้นทุนซื้อคืนที่อยู่ในส่วนของผู้ถือหุ้นคือต้นทุนของหุ้นบริษัทที่ถือโดยบริษัท

ในระหว่างปี 2563 บริษัทได้ตัดหุ้นทุนซื้อคืนที่จำหน่ายไม่ได้จำนวน 7.56 ล้านหุ้น มูลค่าที่ตราไว้หุ้นละ 1 บาท รวมเป็นมูลค่า 7.56 ล้านบาท และบริษัทได้ดำเนินการลดทุนจดทะเบียนกับกระทรวงพาณิชย์เมื่อวันที่ 26 กุมภาพันธ์ 2563 พร้อมทั้งกลับรายการส่วนเกินมูลค่าหุ้นของหุ้นทุนซื้อคืนจำนวน 317.71 ล้านบาท

บริษัท ทาปโก้ จำกัด (มหาชน) และบริษัทย่อย

หมายเหตุประกอบงบการเงิน

สำหรับปีสิ้นสุดวันที่ 31 ตุลาคม 2565

**ใบสำคัญแสดงสิทธิ**

ใบสำคัญแสดงสิทธิระหว่างปีสิ้นสุด วันที่ 31 ตุลาคม 2565 มีดังนี้

		อัตราการใช้สิทธิ				
ใบสำคัญแสดงสิทธิ	วันที่ออกและเสนอขายใบสำคัญแสดงสิทธิ	ราคาใช้สิทธิ	(ใบสำคัญแสดงสิทธิต่อหุ้นสามัญ)	จำนวนหุ้นสามัญที่ถูกใช้สิทธิสะสม	จำนวนหุ้นคงเหลือ	วันครบกำหนดอายุใบสำคัญแสดงสิทธิ
		(บาท /หุ้น)	(ใบสำคัญแสดงสิทธิ /หุ้น)	(หุ้น)	(หุ้น)	
TAPAC-W4	20 มีนาคม 2563	9.00	1 : 1	407	205,931,318	18 มีนาคม 2565

**การใช้สิทธิของใบสำคัญแสดงสิทธิที่จะซื้อหุ้นสามัญ**

เมื่อวันที่ 18 มีนาคม 2565 ผู้ถือใบสำคัญแสดงสิทธิ TAPAC - W4 ได้ใช้สิทธิซื้อหุ้นสามัญเพิ่มทุนของบริษัทตามใบสำคัญแสดงสิทธิจำนวน 407 หน่วย โดยจัดสรรเป็นหุ้นสามัญเพิ่มทุนจำนวน 407 หน่วย มูลค่าหุ้นที่ตราไว้หุ้นละ 1 บาท ในราคาใช้สิทธิ 9 บาท และบริษัทได้ดำเนินการจดทะเบียนเพิ่มทุนชำระแล้วดังกล่าวกับกระทรวงพาณิชย์เมื่อวันที่ 1 เมษายน 2565

**ส่วนเกินมูลค่าหุ้น**

ตามบทบัญญัติแห่งพระราชบัญญัติบริษัทมหาชนจำกัด พ.ศ. 2535 มาตรา 51 ในกรณีที่บริษัทเสนอขายหุ้นสูงกว่ามูลค่าหุ้นที่จดทะเบียนไว้ บริษัทต้องนำค่าหุ้นส่วนเกินนี้ตั้งเป็นทุนสำรอง ("ส่วนเกินมูลค่าหุ้น") ส่วนเกินมูลค่าหุ้นนี้จะนำไปจ่ายเป็นเงินปันผลไม่ได้

**24 ค่าใช้จ่ายภาษีเงินได้**

**ภาษีเงินได้**

ภาษีเงินได้สำหรับปีสิ้นสุดวันที่ 31 ตุลาคม 2565 และ 2564 ประกอบด้วย

**ส่วนที่รับรู้ในงบกำไรขาดทุน**

	งบการเงินรวม		งบการเงินเฉพาะกิจการ	
	2565	2564	2565	2564
	(พันบาท)			
ภาษีเงินได้ปัจจุบัน	48,050	45,329	4,512	-
ภาษีเงินได้รอการตัดบัญชี	(3,454)	(18,720)	1,252	2,151
<b>ค่าใช้จ่ายภาษีเงินได้</b>	<b>44,596</b>	<b>26,609</b>	<b>5,764</b>	<b>2,151</b>

บริษัท ทาปโก้ จำกัด (มหาชน) และบริษัทย่อย  
หมายเหตุประกอบงบการเงิน  
สำหรับปีสิ้นสุดวันที่ 31 ตุลาคม 2565

การกระทบบยอดเพื่อหาอัตราภาษีที่แท้จริง

	งบการเงินรวม			
	2565		2564	
	อัตราภาษี (ร้อยละ)	(พันบาท)	อัตราภาษี (ร้อยละ)	(พันบาท)
กำไร (ขาดทุน) ก่อนภาษีเงินได้		179,058		44,726
จำนวนภาษีตามอัตราภาษีเงินได้	20.00, 20.60	47,055	20.00, 20.60	5,378
ผลขาดทุนในปีก่อนที่ไม่รับรู้เป็นสินทรัพย์ภาษีเงินได้				
รอการตัดบัญชี		-		37,030
ผลขาดทุนในปีปัจจุบันที่ไม่รับรู้เป็นสินทรัพย์ภาษี				
เงินได้รอการตัดบัญชี		-		(6,167)
รายได้ที่ไม่ต้องเสียภาษี		(206)		(26,620)
ค่าใช้จ่ายที่สามารถหักเป็นรายจ่ายทางภาษีได้		8,443		28,226
ภาษีเงินได้จากการเปลี่ยนสัดส่วนการลงทุน		(1,922)		17,692
โอนกลับภาษีเงินได้รอตัดบัญชี		(8,774)		(28,930)
<b>รวม</b>	<b>24.91</b>	<b>44,596</b>	<b>59.49</b>	<b>26,609</b>

	งบการเงินเฉพาะกิจการ			
	2565		2564	
	อัตราภาษี (ร้อยละ)	(พันบาท)	อัตราภาษี (ร้อยละ)	(พันบาท)
กำไร (ขาดทุน) ก่อนภาษีเงินได้		(6,036)		(58,724)
จำนวนภาษีตามอัตราภาษีเงินได้	20.00	(1,207)	20.00	(11,745)
รายได้ที่ไม่ต้องเสียภาษี		-		(2,659)
ค่าใช้จ่ายต้องห้ามทางภาษี		6,778		20,124
ค่าใช้จ่ายที่สามารถหักเป็นรายจ่ายทางภาษีได้		(129)		(5,925)
โอนกลับภาษีเงินได้รอตัดบัญชี		322		2,356
<b>รวม</b>	<b>95.49</b>	<b>5,764</b>	<b>3.66</b>	<b>2,151</b>

บริษัท ทาปโก้ จำกัด (มหาชน) และบริษัทย่อย

หมายเหตุประกอบงบการเงิน

สำหรับปีสิ้นสุดวันที่ 31 ตุลาคม 2565

ภาษีเงินได้รอการตัดบัญชี

สินทรัพย์และหนี้สินภาษีเงินได้รอการตัดบัญชีมีดังนี้

		งบการเงินรวม			
	ณ วันที่	บันทึกเป็น (รายจ่าย) รายได้ใน			ณ วันที่
	1 พฤศจิกายน	กำไรหรือ	กำไรขาดทุน	ผลต่างจาก	31 ตุลาคม
	2564	ขาดทุน	เบ็ดเสร็จอื่น	การแปลงค่า	2565
				งบการเงิน	
				ต่างประเทศ	
				(พันบาท)	
สินทรัพย์ภาษีเงินได้รอการตัดบัญชี					
ค่าเผื่อมูลค่าสินค้าลดลง	2,606	(633)	-	-	1,973
ภาระผูกพันผลประโยชน์พนักงาน	6,379	701	-	-	7,080
หนี้สินตามสัญญาเช่า	200	88	-	(23)	265
ผลขาดทุนทางภาษี	47,961	3,298	-	(4,383)	46,876
รวม	57,146	3,454	-	(4,406)	56,194

		งบการเงินรวม			
	ณ วันที่	บันทึกเป็น (รายจ่าย) รายได้ใน			ณ วันที่
	1 พฤศจิกายน	กำไรหรือ	กำไรขาดทุน	ผลต่างจาก	31 ตุลาคม
	2563	ขาดทุน	เบ็ดเสร็จอื่น	การแปลงค่า	2564
				งบการเงิน	
				ต่างประเทศ	
				(พันบาท)	
สินทรัพย์ภาษีเงินได้รอการตัดบัญชี					
ค่าเผื่อมูลค่าสินค้าลดลง	135	2,471	-	-	2,606
หนี้สินจากคดีความฟ้องร้อง	6,312	(6,312)	-	-	-
ภาระผูกพันผลประโยชน์พนักงาน	6,763	812	(1,196)	-	6,379
หนี้สินตามสัญญาเช่า	-	188	-	12	200
ผลขาดทุนทางภาษี	23,045	21,566	-	3,350	47,961
รวม	36,255	18,725	(1,196)	3,362	57,146

บริษัท ทาปาโก้ จำกัด (มหาชน) และบริษัทย่อย

หมายเหตุประกอบงบการเงิน

สำหรับปีสิ้นสุดวันที่ 31 ตุลาคม 2565

	ณ วันที่	งบการเงินเฉพาะกิจการ		ณ วันที่
	1 พฤศจิกายน	บันทึกเป็น (รายจ่าย) รายได้ใน		31 ตุลาคม
	2564	กำไรหรือ	กำไรขาดทุน	2565
		ขาดทุน	เบ็ดเสร็จอื่น	
		(พันบาท)		
สินทรัพย์ภาษีเงินได้รอการตัดบัญชี				
ค่าเผื่อมูลค่าสินค้าลดลง	2,606	(633)	-	1,973
ภาระผูกพันผลประโยชน์พนักงาน	4,845	491	-	5,336
ผลขาดทุนทางภาษี	1,110	(1,110)	-	-
รวม	8,561	(1,252)	-	7,309

	ณ วันที่	งบการเงินเฉพาะกิจการ		ณ วันที่
	1 พฤศจิกายน	บันทึกเป็น (รายจ่าย) รายได้ใน		31 ตุลาคม
	2563	กำไรหรือ	กำไรขาดทุน	2564
		ขาดทุน	เบ็ดเสร็จอื่น	
		(พันบาท)		
สินทรัพย์ภาษีเงินได้รอการตัดบัญชี				
ค่าเผื่อมูลค่าสินค้าลดลง	135	2,471	-	2,606
หนี้สินจากคดีความฟ้องร้อง	6,312	(6,312)	-	-
ภาระผูกพันผลประโยชน์พนักงาน	5,229	579	(963)	4,845
ผลขาดทุนทางภาษี	-	1,110	-	1,110
รวม	11,676	(2,152)	(963)	8,561

## 25 ส่วนงานดำเนินงาน

กลุ่มบริษัทมี 2 ภูมิภาคและ 5 ส่วนงานที่รายงาน ดังรายละเอียดข้างล่าง ซึ่งเป็นหน่วยงานธุรกิจที่สำคัญของกลุ่มบริษัท หน่วยงานธุรกิจที่สำคัญนี้ผลิตสินค้าและให้บริการที่แตกต่างกัน และมีการบริหารจัดการแยกต่างหาก เนื่องจากใช้เทคโนโลยี และกลยุทธ์ทางการตลาดที่แตกต่างกัน ผู้มีอำนาจตัดสินใจสูงสุดด้านการดำเนินงานสอบทานรายงานการจัดการภายในของแต่ละหน่วยงานธุรกิจที่สำคัญอย่างน้อยทุกไตรมาส การดำเนินงานของแต่ละส่วนงานที่รายงานของกลุ่มบริษัทโดยสรุปมีดังนี้

- ส่วนงาน 1 ส่วนงานการผลิตชิ้นส่วนพลาสติก - ประเทศไทย
- ส่วนงาน 2 ส่วนงานการผลิตแม่พิมพ์และให้บริการที่เกี่ยวข้อง - ประเทศไทย
- ส่วนงาน 3 ส่วนงานการขายเครื่องสำอาง - ประเทศไทย
- ส่วนงาน 4 ส่วนงานการลงทุน - ประเทศไทย
- ส่วนงาน 5 ส่วนงานก่อสร้างและขายอสังหาริมทรัพย์ - ประเทศสวิตเซอร์แลนด์



บริษัท ทาปาโก้ จำกัด (มหาชน) และบริษัทย่อย

หมายเหตุประกอบงบการเงิน

สำหรับปีสิ้นสุดวันที่ 31 ตุลาคม 2565

การดำเนินงานอื่นไม่มีส่วนงานใดที่เข้าเกณฑ์เชิงปริมาณเพื่อกำหนดส่วนงานที่รายงานในปีสิ้นสุดวันที่ 31 ตุลาคม 2565 และ 2564

ข้อมูลผลการดำเนินงานของแต่ละส่วนงานที่รายงานได้รวมอยู่ดังข้างล่างนี้ ผลการดำเนินงานวัดโดยใช้รายได้จากการดำเนินงาน ซึ่งนำเสนอในรายงานการจัดการภายในและสอบทานโดยผู้มีอำนาจตัดสินใจสูงสุดด้านการดำเนินงานของกลุ่มบริษัท ผู้บริหารเชื่อว่าการใช้รายได้ในการวัดผลการดำเนินงานนั้นเป็นข้อมูลที่เหมาะสมในการประเมินผลการดำเนินงานของส่วนงานและสอดคล้องกับกิจกรรมอื่นที่ดำเนินธุรกิจในอุตสาหกรรมเดียวกัน



บริษัท ทาฟโก้ จำกัด (มหาชน) และบริษัทย่อย  
หมายเหตุประกอบงบการเงิน  
สำหรับปีสิ้นสุดวันที่ 31 ตุลาคม 2565

[illegible]

บริษัท ทาปโก้ จำกัด (มหาชน) และบริษัทย่อย

หมายเหตุประกอบงบการเงิน

สำหรับปีสิ้นสุดวันที่ 31 ตุลาคม 2565

กลุ่มบริษัทมีรายได้แบ่งตามเขตภูมิศาสตร์ซึ่งมีมูลค่ารายได้ตั้งแต่ร้อยละ 10 ของรายได้ของกลุ่มบริษัทสำหรับปีสิ้นสุดวันที่ 31 ตุลาคม 2565 และ 2564 ดังนี้

สำหรับปีสิ้นสุดวันที่ 31 ตุลาคม	งบการเงินรวม			
	2565		2564	
	จำนวน	ร้อยละ	จำนวน	ร้อยละ
	(พันบาท)			
รายได้จากลูกค้าภายนอก				
ไทย	1,148,150	42.96	1,057,363	41.28
สวีเดน	1,521,435	56.93	1,491,068	55.22
	<u>2,669,585</u>		<u>2,548,431</u>	

26 ค่าใช้จ่ายตามลักษณะ

งบการเงินได้รวมการวิเคราะห์ค่าใช้จ่ายตามหน้าที่-ค่าใช้จ่ายตามลักษณะได้เปิดเผยตามข้อกำหนดในมาตรฐานการรายงานทางการเงินฉบับต่าง ๆ ดังนี้

	งบการเงินรวม		งบการเงินเฉพาะกิจการ	
	2565	2564	2565	2564
	(พันบาท)			
ซื้อสินค้าสำเร็จรูปและวัตถุดิบ	660,150	1,709,744	688,764	577,060
การเปลี่ยนแปลงในสินค้าคงเหลือ	36,817	4,497	26,047	(7,831)
ต้นทุนของอสังหาริมทรัพย์เพื่อขาย	1,311,831	172,395	-	-
ค่าใช้จ่ายผลประโยชน์ตอบแทนพนักงาน	285,498	367,991	205,511	194,706
ค่าเสื่อมราคาและค่าตัดจำหน่าย	116,759	130,282	89,651	91,380
ค่าจ้างทำของ	27,760	33,193	-	-
ค่าสาธารณูปโภค	44,627	40,019	41,474	34,626
ค่าซ่อมแซมและบำรุงรักษา	22,977	21,496	21,385	19,218
ค่าขนส่ง	8,316	8,920	8,260	8,867
ค่าที่ปรึกษา	25,635	24,585	5,115	4,839
ค่าเช่าสินทรัพย์และบริการ	10,633	25,742	4,035	3,901
ค่าวัสดุอุปกรณ์สำนักงาน	3,908	3,793	3,631	2,884
ค่าเสื่อมมูลค่าสินค้านำมาดลง	4,762	10,072	409	7,758

บริษัท ทาปาโก้ จำกัด (มหาชน) และบริษัทย่อย

หมายเหตุประกอบงบการเงิน

สำหรับปีสิ้นสุดวันที่ 31 ตุลาคม 2565

	งบการเงินรวม		งบการเงินเฉพาะกิจการ	
	2565	2564	2565	2564
			(พันบาท)	
ค่าเผื่อผลขาดทุนด้านเครดิตที่คาดว่าจะเกิดขึ้น และตัดหนี้สูญ	2,894	-	-	-
ค่าเผื่อการด้อยค่าของสินทรัพย์และตัดจำหน่าย	13,982	-	-	-
สินค้าขาดจากรายงาน	3,354	-	-	-
อื่นๆ	26,531	9,746	13,989	9,913
<b>รวมต้นทุนขายและบริการ ต้นทุนงานก่อสร้าง และค่าใช้จ่ายในการขายและค่าใช้จ่ายในการบริหาร</b>	<b>2,606,434</b>	<b>2,604,737</b>	<b>1,108,271</b>	<b>947,321</b>

27 กำไร (ขาดทุน) ต่อหุ้น

กำไร (ขาดทุน) ต่อหุ้นขั้นพื้นฐาน

กำไร (ขาดทุน) ต่อหุ้นขั้นพื้นฐานสำหรับปีสิ้นสุดวันที่ 31 ตุลาคม 2565 และ 2564 คำนวณจากกำไร (ขาดทุน) สำหรับปีที่เป็นส่วนของผู้ถือหุ้นสามัญของบริษัทและจำนวนหุ้นสามัญที่ออกจำหน่ายแล้วระหว่างปีในแต่ละปี

	งบการเงินรวม		งบการเงินเฉพาะกิจการ	
สำหรับปีสิ้นสุดวันที่ 31 ตุลาคม	2565	2564	2565	2564
			(พันบาท / พันหุ้น)	
กำไร (ขาดทุน) สุทธิสำหรับปีที่เป็นของหุ้นสามัญ	110,529	13,205	(11,801)	(60,875)
จำนวนหุ้นสามัญที่ออก ณ วันที่ 1 พฤศจิกายน	411,864	411,864	411,864	411,864
จำนวนหุ้นสามัญโดยวิธีถ่วงเฉลี่ยถ่วงน้ำหนัก	411,864	411,864	411,864	411,864
<b>กำไร (ขาดทุน) ต่อหุ้น (ขั้นพื้นฐาน) (บาท)</b>	<b>0.27</b>	<b>0.03</b>	<b>(0.03)</b>	<b>(0.15)</b>

28 เงินปันผลจ่าย

เมื่อวันที่ 25 กุมภาพันธ์ 2565 ที่ประชุมผู้ถือหุ้นประจำปี 2565 ได้มีมติอนุมัติให้เสนอจ่ายเงินปันผลจากการดำเนินงานสำหรับปีสิ้นสุดวันที่ 31 ตุลาคม 2564 ให้แก่ผู้ถือหุ้นในอัตราหุ้นละ 0.01 บาท จำนวน 411,863,901 หุ้น เป็นเงิน 4.12 ล้านบาท สำหรับผู้ถือหุ้น ณ วันที่ 9 กุมภาพันธ์ 2565 และได้จ่ายเงินปันผลแล้ววันที่ 24 มีนาคม 2565

เมื่อวันที่ 25 กุมภาพันธ์ 2564 ที่ประชุมผู้ถือหุ้นประจำปี 2563 ได้มีมติอนุมัติให้เสนอจ่ายเงินปันผลจากการดำเนินงานสำหรับปีสิ้นสุดวันที่ 31 ตุลาคม 2563 ให้แก่ผู้ถือหุ้นในอัตราหุ้นละ 0.01 บาท จำนวน 411,863,901 หุ้น เป็นเงิน 4.12 ล้านบาท สำหรับผู้ถือหุ้น ณ วันที่ 5 กุมภาพันธ์ 2564 และได้จ่ายเงินปันผลแล้ววันที่ 24 มีนาคม 2564

บริษัท ทาปาโก้ จำกัด (มหาชน) และบริษัทย่อย

หมายเหตุประกอบงบการเงิน

สำหรับปีสิ้นสุดวันที่ 31 ตุลาคม 2565

สำรองตามกฎหมาย

ในระหว่างปีสิ้นสุดวันที่ 31 ตุลาคม 2564 บริษัทจัดสรรสำรองตามกฎหมายจำนวน 0.52 ล้านบาท จากร้อยละ 5 ของกำไรสุทธิ ปี 2564

29 เครื่องมือทางการเงิน

การบริหารจัดการทุน

นโยบายของคณะกรรมการบริษัท คือการรักษาระดับเงินทุนให้มั่นคงเพื่อรักษานักลงทุน เจ้าหนี้และความเชื่อมั่นของตลาดและก่อให้เกิดการพัฒนาของธุรกิจในอนาคต คณะกรรมการได้มีการกำกับดูแลผลตอบแทนจากการลงทุน ซึ่งกลุ่มบริษัทพิจารณาจากสัดส่วนของผลตอบแทนจากกิจกรรมดำเนินงานต่อส่วนของผู้ถือหุ้น ซึ่งไม่รวมส่วนได้เสียที่ไม่มีอำนาจควบคุม อีกทั้งยังกำกับดูแลระดับการจ่ายเงินปันผลให้แก่ผู้ถือหุ้นสามัญ

ณ วันที่ 31 ตุลาคม 2565 กลุ่มบริษัทและบริษัทมีอัตราส่วนหนี้สินต่อทุนเป็นจำนวน 1.36 และ 0.70 ตามลำดับ (2564: 1.91 และ 0.90 ตามลำดับ)

ความเสี่ยงด้านอัตราดอกเบี้ย

ความเสี่ยงด้านอัตราดอกเบี้ยเป็นความเสี่ยงที่เกิดจากการเปลี่ยนแปลงในอนาคตของอัตราดอกเบี้ยตลาดซึ่งส่งผลกระทบต่อผลการดำเนินงานและกระแสเงินสดของกลุ่มบริษัท เนื่องจากตราสารหนี้และเงินกู้ยืมส่วนใหญ่มีอัตราดอกเบี้ยคงที่ ทำให้กลุ่มบริษัทมีความเสี่ยงต่ำจากการเปลี่ยนแปลงของอัตราดอกเบี้ย ความอ่อนไหวต่อการเพิ่มขึ้นหรือลดลงในค่าใช้จ่ายดอกเบี้ยจากเงินกู้ยืมซึ่งเป็นผลจากการเปลี่ยนแปลงในอัตราดอกเบี้ยจึงไม่มีผลกระทบอย่างเป็นสาระสำคัญต่องบการเงินของกลุ่มบริษัท

อัตราดอกเบี้ยที่แท้จริงของสินทรัพย์และหนี้สินทางการเงินที่มีดอกเบี้ย ณ วันที่ 31 ตุลาคม และระยะที่ครบกำหนดชำระหรือกำหนดอัตราใหม่ มีดังนี้

	งบการเงินรวม				
	อัตราดอกเบี้ย ที่แท้จริง (ร้อยละต่อปี)	ภายใน 1 ปี	หลังจาก 1 ปี		รวม
			แต่ภายใน 5 ปี	หลังจาก 5 ปี	
ปี 2565					
หมุนเวียน					
รายการเทียบเท่าเงินสด	0.05 - 0.35	132,652	-	-	132,652

บริษัท ทาपाโก้ จำกัด (มหาชน) และบริษัทย่อย

หมายเหตุประกอบงบการเงิน

สำหรับปีสิ้นสุดวันที่ 31 ตุลาคม 2565

		งบการเงินรวม			
		อัตราดอกเบี้ย ที่แท้จริง (ร้อยละต่อปี)	ภายใน 1 ปี	หลังจาก 1 ปี แต่ภายใน 5 ปี (พันบาท)	หลังจาก 5 ปี รวม
<b>ไม่หมุนเวียน</b>					
เงินกู้ยืมระยะสั้นจาก	0.92 – 10.00, MOR-1,				
สถาบันการเงิน	MLR-1.5, MMR	480,590	-	-	480,590
เงินกู้ยืมจากบริษัทอื่น	0 - 2.00%	45,771	-	-	45,771
เงินกู้ยืมระยะยาวจาก	0.92-2.95%, MLR,				
สถาบันการเงิน	MLR-1.5, MLR-1.75,				
	Bibor+3.46-3.81	23,402	42,661	-	66,063
หนี้สินตามสัญญาเช่าการเงิน	3.60 – 8.50	49,018	22,395	-	71,413
<b>รวม</b>		<b>731,433</b>	<b>65,056</b>	<b>-</b>	<b>796,489</b>
<b>ปี 2564</b>					
<b>หมุนเวียน</b>					
รายการเทียบเท่าเงินสด	0.05 - 0.35	23,788	-	-	23,788
<b>ไม่หมุนเวียน</b>					
เงินกู้ยืมระยะสั้นจาก	2.75 – 4.75, MOR-1,				
สถาบันการเงิน	MLR-1.5, MMR	711,089	-	-	711,089
เงินกู้ยืมจากบริษัทอื่น	0 - 2.00%	46,741	-	-	46,741
เงินกู้ยืมระยะยาวจาก	0.92-2.95%, MLR,				
สถาบันการเงิน	MLR-1.5, MLR-1.75,	24,470	77,873	-	102,343
	Bibor+3.46-3.81				
หนี้สินตามสัญญาเช่าการเงิน	3.00 – 4.50	60,866	68,605	-	129,491
<b>รวม</b>		<b>866,974</b>	<b>146,478</b>	<b>-</b>	<b>1,013,452</b>

บริษัท ทาปาโก้ จำกัด (มหาชน) และบริษัทย่อย

หมายเหตุประกอบงบการเงิน

สำหรับปีสิ้นสุดวันที่ 31 ตุลาคม 2565

	อัตราดอกเบี้ย ที่แท้จริง (ร้อยละต่อปี)	ภายใน 1 ปี	งบการเงินเฉพาะกิจการ หลังจาก 1 ปี		รวม
			แต่ภายใน 5 ปี	หลังจาก 5 ปี	
			(พันบาท)		
<b>ปี 2565</b>					
<b>หมุนเวียน</b>					
รายการเทียบเท่าเงินสด	0.05 - 0.35	34,993	-	-	34,993
<b>ไม่หมุนเวียน</b>					
เงินกู้ยืมระยะสั้นจาก สถาบันการเงิน	2.75 – 4.75, MOR-1, MLR-1.5, MMR	215,448	-	-	215,448
เงินกู้ยืมระยะยาวจาก สถาบันการเงิน	MLR, MLR-1.5, MLR-1.75, Bibor+3.46-3.81	14,559	9,583	-	24,142
หนี้สินตามสัญญาเช่าการเงิน	3.60 – 8.50	37,701	12,433	-	50,134
เงินกู้ยืม - บริษัทย่อย	6.00	17,000	-	-	17,000
<b>รวม</b>		<b>319,701</b>	<b>22,016</b>	<b>-</b>	<b>341,717</b>
<b>ปี 2564</b>					
<b>หมุนเวียน</b>					
รายการเทียบเท่าเงินสด	0.05 - 0.35	1,994	-	-	1,994
<b>ไม่หมุนเวียน</b>					
เงินกู้ยืมระยะสั้นจาก สถาบันการเงิน	2.75 – 4.75, MOR-1, MLR-1.5, MMR	312,744	-	-	312,744
เงินกู้ยืมระยะยาวจาก สถาบันการเงิน	MLR, MLR-1.5, MLR-1.75, Bibor+3.46-3.81	21,265	24,601	-	45,866
หนี้สินตามสัญญาเช่าการเงิน	4.50	45,501	34,949	-	80,450
เงินกู้ยืม - บริษัทย่อย	6.00	22,500	-	-	22,500
<b>รวม</b>		<b>404,004</b>	<b>59,550</b>	<b>-</b>	<b>463,554</b>

**ความเสี่ยงจากเงินตราต่างประเทศ**

กลุ่มบริษัทมีความเสี่ยงจากอัตราแลกเปลี่ยนเงินตราต่างประเทศ ซึ่งเกิดจากการซื้อสินค้าที่เป็นเงินตราต่างประเทศและกลุ่มบริษัทไม่มียอดคงเหลือของสัญญาซื้อขายเงินตราต่างประเทศล่วงหน้า



## บริษัท ทาพาโก้ จำกัด (มหาชน) และบริษัทย่อย

### หมายเหตุประกอบงบการเงิน

สำหรับปีสิ้นสุดวันที่ 31 ตุลาคม 2565

ณ วันที่ 31 ตุลาคม กลุ่มบริษัทมีความเสี่ยงจากอัตราแลกเปลี่ยนเงินตราต่างประเทศอันเป็นผลมาจากการมีสินทรัพย์และหนี้สินที่เป็นเงินตราต่างประเทศดังนี้

	งบการเงินรวม		งบการเงินเฉพาะกิจการ	
	2565	2564	2565	2564
	(พันบาท)			
ลูกหนี้การค้าและลูกหนี้อื่น	(851)	(6,088)	(851)	(6,088)
เจ้าหนี้การค้า	8,453	33,825	3,826	26,098
ยอดบัญชีในงบแสดงฐานะการเงิน				
ที่มีความเสี่ยง	7,602	27,737	2,975	20,010

#### ความเสี่ยงทางด้านสินเชื่อ

ความเสี่ยงทางด้านสินเชื่อ คือความเสี่ยงที่ลูกค้าหรือคู่สัญญาไม่สามารถชำระหนี้แก่กลุ่มบริษัทตามเงื่อนไขที่ตกลงไว้เมื่อครบกำหนด

ฝ่ายบริหารได้กำหนดนโยบายทางด้านสินเชื่อเพื่อควบคุมความเสี่ยงทางด้านสินเชื่อดังกล่าวอย่างสม่ำเสมอ โดยการวิเคราะห์ฐานะทางการเงินของลูกค้าทุกรายที่ขอวงเงินสินเชื่อในระดับหนึ่ง ๆ ณ วันที่รายงานไม่พบว่ามีความเสี่ยงจากสินเชื่อที่เป็นสาระสำคัญ ความเสี่ยงสูงสุดทางด้านสินเชื่อแสดงไว้ในราคาตามบัญชีของสินทรัพย์ทางการเงินแต่ละรายการในงบแสดงฐานะการเงิน อย่างไรก็ตามเนื่องจากกลุ่มบริษัทมีฐานลูกค้าจำนวนมาก ฝ่ายบริหารไม่ได้คาดว่าจะเกิดผลเสียที่มีสาระสำคัญจากการเก็บหนี้ไม่ได้

#### ความเสี่ยงจากสภาพคล่อง

กลุ่มบริษัทมีการควบคุมความเสี่ยงจากการขาดสภาพคล่องโดยการรักษาระดับของเงินสดและรายการเทียบเท่าเงินสด ให้เพียงพอต่อการดำเนินงานของกลุ่มบริษัทและเพื่อให้ผลกระทบจากความผันผวนของกระแสเงินสดลดลง

#### มูลค่ายุติธรรมของสินทรัพย์และหนี้สินทางการเงิน

มูลค่ายุติธรรมของเงินให้กู้ยืมระยะสั้นแก่กิจการที่เกี่ยวข้องกันและเงินกู้ยืมระยะสั้นจากกิจการที่เกี่ยวข้องกันเป็นมูลค่าที่ใกล้เคียงกับมูลค่าตามบัญชี เนื่องจากอัตราดอกเบี้ยตามสัญญาใกล้เคียงกับอัตราท้องตลาด และเครื่องมือทางการเงินเหล่านี้จะครบกำหนดในระยะเวลาอันสั้น

มูลค่ายุติธรรมหนี้สินตามสัญญาเช่าเป็นมูลค่าที่ใกล้เคียงกับมูลค่าทางบัญชี เนื่องจากอัตราดอกเบี้ยตามสัญญาใกล้เคียงกับอัตราท้องตลาด

บริษัท ทาปาโก้ จำกัด (มหาชน) และบริษัทย่อย

หมายเหตุประกอบงบการเงิน

สำหรับปีสิ้นสุดวันที่ 31 ตุลาคม 2565

มูลค่ายุติธรรมของเงินกู้ยืมระยะยาวเป็นมูลค่าที่ใกล้เคียงกับมูลค่าตามบัญชี เนื่องจากอัตราดอกเบี้ยอ้างอิงจากอัตราดอกเบี้ยตามท้องตลาด

30 การระงับหนี้สินที่อาจเกิดขึ้น

ณ วันที่ 31 ตุลาคม 2565 ในงบการเงินรวมมีหนี้สินที่อาจเกิดขึ้นจากการค้ำประกันที่ออกโดยธนาคารจำนวนเงิน 29.00 ล้านบาท (2564 : จำนวน 29.00 ล้านบาท) ในงบการเงินเฉพาะของบริษัท จำนวนเงิน 29.00 ล้านบาท (2564 : จำนวน 29.00 ล้านบาท) ซึ่งค้ำประกันโดยเงินฝากประจำของบริษัทตามที่กล่าวไว้ในหมายเหตุข้อ 10

31 การจัดประเภทรายการใหม่

กลุ่มบริษัทและบริษัทได้จัดประเภทรายการบางรายการในงบการเงินในปี 2564 นำมาแสดงเปรียบเทียบใหม่เพื่อให้สอดคล้องกับการจัดประเภทรายการบัญชีของปีปัจจุบันซึ่งไม่มีผลต่อกำไรหรือขาดทุนสำหรับปีหรือส่วนของผู้ถือหุ้นตามที่ได้รายงานไว้แล้วในปี 2565 โดยมีรายละเอียด ดังนี้

	งบการเงินรวม		
	ก่อนจัดประเภทใหม่	จัดประเภทใหม่ (พันบาท)	หลังจัดประเภทใหม่
<b>งบแสดงฐานะการเงิน ณ วันที่ 31 ตุลาคม 2564</b>			
<b>สินทรัพย์</b>			
ที่ดิน อาคาร และอุปกรณ์	407,667	158,487	566,154
สินทรัพย์สิทธิการใช้	219,009	(158,487)	60,522
		<u>-</u>	

	งบการเงินเฉพาะกิจการ		
	ก่อนจัดประเภทใหม่	จัดประเภทใหม่ (พันบาท)	หลังจัดประเภทใหม่
<b>งบแสดงฐานะการเงิน ณ วันที่ 31 ตุลาคม 2564</b>			
<b>สินทรัพย์</b>			
ที่ดิน อาคาร และอุปกรณ์	328,193	158,487	486,680
สินทรัพย์สิทธิการใช้	169,509	(158,487)	11,022
		<u>-</u>	

#### ส่วนที่ 4

#### การรับรองความถูกต้องของข้อมูลในการส่งแบบ 56-1 One Report

การรับรองความถูกต้องของข้อมูลในแบบแสดงรายการข้อมูลประจำปี/รายงานประจำปีนั้น ให้กรรมการผู้มีอำนาจลงนามผูกพันบริษัท ลงลายมือชื่อและประทับตราบริษัท ในแบบแสดงรายการข้อมูลประจำปี/รายงานประจำปี พร้อมทั้งมอบอำนาจให้บุคคลใดลงนามกำกับเอกสารในแบบแสดงรายการข้อมูลประจำปีแทน โดยให้ใช้ข้อมูลและรูปแบบดังนี้

บริษัทได้สอบทานข้อมูลในแบบแสดงรายการข้อมูลประจำปี/รายงานประจำปีฉบับนี้แล้วด้วยความระมัดระวัง บริษัทขอรับรองว่า ข้อมูลดังกล่าวถูกต้องครบถ้วน ไม่เป็นเท็จ ไม่ทำให้ผู้อื่นสำคัญผิด หรือไม่ขาดข้อมูลที่ควรต้องแจ้งในสาระสำคัญ นอกจากนี้ บริษัทขอรับรองว่า

1. งบการเงินและข้อมูลทางการเงินที่ประกอบเป็นส่วนหนึ่งของแบบแสดงรายการข้อมูลประจำปี ได้แสดงข้อมูลอย่างถูกต้องครบถ้วนในสาระสำคัญเกี่ยวกับฐานะการเงิน ผลการดำเนินงาน และกระแสเงินสดของบริษัทฯ และบริษัทย่อยแล้ว
2. ข้าพเจ้าเป็นผู้รับผิดชอบต่อการจัดให้บริษัทฯ มีระบบการเปิดเผยข้อมูลที่ดีเพื่อให้แน่ใจว่า บริษัทฯ ได้เปิดเผยข้อมูลในส่วนที่เป็นสาระสำคัญทั้งของบริษัทฯ และบริษัทย่อยอย่างถูกต้องครบถ้วนแล้ว รวมทั้งควบคุมดูแลให้มีการปฏิบัติตามระบบดังกล่าว
3. ข้าพเจ้าเป็นผู้รับผิดชอบต่อการจัดให้บริษัทฯ มีระบบการควบคุมภายในที่ดีและควบคุมดูแลให้มีการปฏิบัติตามระบบดังกล่าว และข้าพเจ้าได้แจ้งข้อมูลการประเมินระบบการควบคุมภายใน ต่อผู้สอบบัญชีและกรรมการตรวจสอบของบริษัทฯ แล้ว ซึ่งครอบคลุมถึงข้อบกพร่องและการเปลี่ยนแปลงที่สำคัญของระบบการควบคุมภายใน รวมทั้งการกระทำที่มีขอบที่อาจมีผลกระทบต่อการจัดทำรายการทางการเงินของบริษัทฯ และบริษัทย่อย

ในการนี้ เพื่อเป็นหลักฐานว่าเอกสารทั้งหมดเป็นเอกสารที่ข้าพเจ้าได้รับรองข้อถูกต้องที่เป็นชุดเดียวกัน ข้าพเจ้าได้มอบหมายให้ นายณัฏฐพงษ์ ปัญจวรรณ หรือ นายโสฬส ตั้งในธรรม ท่านใดท่านหนึ่ง เป็นผู้ลงลายมือชื่อกำกับเอกสารนี้ไว้ทุกหน้าด้วย หากเอกสารใดไม่มีลายมือชื่อของ นายณัฏฐพงษ์ ปัญจวรรณ หรือ นายโสฬส ตั้งในธรรม กำกับไว้ ข้าพเจ้าจะถือว่าไม่ใช่ข้อมูลที่ข้าพเจ้าได้รับรองความถูกต้องของข้อมูลไว้”

#### ผู้รับมอบอำนาจ

ชื่อ	ตำแหน่ง	ลายมือชื่อ
นายณัฏฐพงษ์ ปัญจวรรณ	ประธานกรรมการ	นายณัฏฐพงษ์ ปัญจวรรณ
นายโสฬส ตั้งในธรรม	กรรมการผู้จัดการ	นายโสฬส ตั้งในธรรม

ทั้งนี้ มาตรา 89/20 แห่งพระราชบัญญัติหลักทรัพย์และตลาดหลักทรัพย์แห่งประเทศไทย พ.ศ. 2535 ซึ่งแก้ไขเพิ่มเติม โดยพระราชบัญญัติหลักทรัพย์และตลาดหลักทรัพย์ (ฉบับที่ 4) พ.ศ. 2551 กำหนดให้กรรมการและผู้บริหารต้องร่วมกันรับผิดชอบต่อบุคคลที่ซื้อขายหลักทรัพย์ของบริษัทในความเสียหายใด ๆ อันเกิดขึ้นเนื่องจากการเปิดเผยข้อมูลต่อผู้ถือหุ้นหรือประชาชนทั่วไป โดยแสดงข้อความที่เป็นเท็จในสาระสำคัญหรือปกปิดข้อความจริงที่ควรบอกให้แจ้งในสาระสำคัญในกรณีของงบการเงินและรายงานเกี่ยวกับฐานะการเงินและผลการดำเนินงานของบริษัทหรือรายงานอื่นใดที่ต้องเปิดเผยตามมาตรา 56 โดยมีได้จำกัดความรับผิดชอบไว้เฉพาะกรรมการและผู้บริหารที่ลงลายมือชื่อรับรองความถูกต้องของข้อมูลดังกล่าวเท่านั้น อย่างไรก็ตาม กรรมการหรือผู้บริหารซึ่งสามารถพิสูจน์ได้ว่าตำแหน่งที่ตนไม่อาจล่วงรู้ถึงความจริงของข้อมูลหรือการขาดข้อมูลที่ควรต้องแจ้งนั้น ย่อมไม่มีความผิดตามมาตรา 89/20

ชื่อ-สกุล/ตำแหน่ง	อายุ	คุณวุฒิทางการศึกษา	สัดส่วน การถือหุ้น ในบริษัท	ประสบการณ์ทำงานในระยะ 5 ปีย้อนหลัง		
				ช่วงเวลา	ตำแหน่ง	ชื่อหน่วยงาน/ประเภทธุรกิจ
1. นายณัฐพงษ์ ปัญจวรรณ ประธานกรรมการ, กรรมการ และ กรรมการผู้มีอำนาจลงนาม	50	ปริญญาโท การเงินการธนาคาร มหาวิทยาลัย รามคำแหง หลักสูตรประกาศนียบัตรพัฒนกรรมการ (DAP)	4.68	2547-2557 2557-2558 2559-ปัจจุบัน 2560-ปัจจุบัน	ผู้อำนวยการอาวุโส กรรมการ กรรมการ ประธานกรรมการ	บริษัท ดันทรีกรุ๊ป จำกัด (มหาชน) บริษัท ลาวิ พาวเวอร์ จำกัด บริษัท ทาปาโก้ จำกัด (มหาชน) บริษัท ทาปาโก้ โมลด์ จำกัด
2. นายนารุชิยะ อาเบะ รองกรรมการผู้จัดการส่วนการตลาด และกรรมการ	63	Bachelor Degree in Law Meiji Gakuin University	0.85	2528-2548 2548-ปัจจุบัน 2553-ปัจจุบัน	ผู้อำนวยการ ผู้อำนวยการและรองกรรมการ ผู้จัดการส่วนการตลาดและกรรมการ กรรมการ	บริษัท พาร์ทเนอร์ อินดัสทรี จำกัด บริษัท ทาปาโก้ จำกัด (มหาชน) บริษัท ทาปาโก้ โมลด์ จำกัด
3 นายโสฬส ตั้งในธรรม ผู้อำนวยการฝ่ายบัญชีการเงินและ บริหาร, กรรมการและกรรมการผู้มี อำนาจลงนาม	53	ประกาศนียบัตรวิชาชีพ ชั้นสูง บริหารธุรกิจ (วิชาเอกภาษาญี่ปุ่น) สถาบัน เทคโนโลยีราชมงคล วิทยาเขต บพิตรพิมุข มหาเมฆ DAP Program รุ่นที่ 18/2004 (จัดเมื่อวันที่ 21 มิถุนายน 2547)	0.20	2539-2540 2541-2560 2543-ปัจจุบัน 2545-ปัจจุบัน	ผู้จัดการฝ่ายรับรองคุณภาพ กรรมการผู้จัดการ กรรมการผู้จัดการและกรรมการ กรรมการ	บริษัท ไทย คิควา อินดัสทรีส์ จำกัด บริษัท พีแอนด์พี แมนูแฟคเจอร์ส จำกัด บริษัท ทาปาโก้ จำกัด (มหาชน) บริษัท ทาปาโก้ โมลด์ จำกัด
4. นายไกรศรี ภูวะปัจฉิม กรรมการตรวจสอบ	70	ปริญญาโท ศิลปศาสตร์ นโยบายและการจัดการ สิ่งแวดล้อม มหาวิทยาลัยเกริก	-	2520-2552 2559-ปัจจุบัน	รักษาการหัวหน้าแผนกฝึกอบรม การผลิต กรรมการและกรรมการตรวจสอบ	การไฟฟ้าฝ่ายผลิตแห่งประเทศไทย บริษัท ทาปาโก้ จำกัด (มหาชน)
5. นายเชนทร์ วิวัฒน์บวรวงศ์ กรรมการตรวจสอบ	75	ปริญญาโท (เกียรตินิยมดี) สาขารัฐประศาสนศาสตร์ สถาบันบัณฑิตพัฒนบริหารศาสตร์ DAP Program รุ่นที่ 24/2004 (จัดเมื่อวันที่ 9 กันยายน 2547)	0.10	2541-2544 2544-2547 2547-2549 2549-2550 2557-ปัจจุบัน 2545-ปัจจุบัน	ผู้ช่วยปลัดกระทรวงมหาดไทย ผู้ว่าราชการจังหวัดอ่างทอง ผู้ตรวจราชการ สมาชิกสภานิติบัญญัติแห่งชาติ สมาชิกสภากรุงเทพมหานคร กรรมการตรวจสอบและกรรมการ	กระทรวงมหาดไทย ศาลากลางจังหวัดอ่างทอง กระทรวงมหาดไทย รัฐสภา กรุงเทพมหานคร บริษัท ทาปาโก้ จำกัด (มหาชน)

ชื่อ-สกุล/ตำแหน่ง	อายุ	คุณวุฒิทางการศึกษา	สัดส่วน การถือหุ้น ในบริษัท	ประสบการณ์ทำงานในระยะ 5 ปีย้อนหลัง		
				ช่วงเวลา	ตำแหน่ง	ชื่อหน่วยงาน/ประเภทธุรกิจ
6. นายวินัย นิยมโสธ กรรมการตรวจสอบ	75	บัญชีบัณฑิต จุฬาลงกรณ์มหาวิทยาลัย	–	2561-ปัจจุบัน	กรรมการตรวจสอบและกรรมการ	บริษัท ทาปาโก้ จำกัด (มหาชน)
7. นายทักษิณ ลิ้มสุวรรณ	77	นิติศาสตรบัณฑิต จุฬาลงกรณ์มหาวิทยาลัย เนติบัณฑิตไทย เนติบัณฑิตสภา DAP Program รุ่นที่ 24/2004 (จัดเมื่อวันที่ 9 กันยายน 2547)	–	2515-2547 2547-2550 2545-2559 2565-ปัจจุบัน	นิติกร/ผู้ช่วยผู้ว่าการ ที่ปรึกษา ประธานกรรมการตรวจสอบ กรรมการ	การไฟฟ้าฝ่ายผลิตแห่งประเทศไทย การไฟฟ้าฝ่ายผลิตแห่งประเทศไทย บริษัท ทาปาโก้ จำกัด (มหาชน) บริษัท ทาปาโก้ จำกัด (มหาชน)
8. นายศักดิ์ เกิดรอด ผู้จัดการส่วนฉีดพลาสติก ส่วนประกอบ และส่วนวางแผนการผลิต	51	ประกาศนียบัตรวิชาชีพ สาขาช่างไฟฟ้ากำลัง สถาบันเทคโนโลยี ชลบุรี ประกาศนียบัตรวิชาชีพชั้นสูง สาขา อุตสาหกรรมการผลิต วิทยาลัยการอาชีวศึกษา มุง	–	2531-2542 2542-2543 2543-ปัจจุบัน	ผู้จัดการฝ่ายผลิต ผู้จัดการฝ่ายผลิต ผู้อำนวยการส่วนฉีดพลาสติก ส่วนประกอบและส่วนวางแผนการผลิต, กรรมการ	บริษัท ไทย พีรีชั่น แมนูแฟคเจอร์ จำกัด บริษัท วาโด ไทยแลนด์ จำกัด บริษัท ทาปาโก้ จำกัด (มหาชน)
9. น.ส.นันทนา ยุบลโมล ผู้จัดการส่วนบัญชีและบุคคล	50	ประกาศนียบัตรวิชาชีพชั้นสูง สาขาการบัญชี โรงเรียนสาธิตพาณิชยการและเทคโนโลยี ปริญาตรี คณะการจัดการ สาขาการบัญชี มหาวิทยาลัยสุโขทัยธรรมาราช	–	2538-2543 2543-ปัจจุบัน	พนักงานบัญชี ผู้จัดการส่วนบัญชีและบุคคล	บริษัท ไทย พีรีชั่น แมนูแฟคเจอร์ จำกัด บริษัท ทาปาโก้ จำกัด (มหาชน)

เลขานุการบริษัทฯ ได้แก่ นายโสฬส ตั้งในธรรม โดยมอบหมายให้ทำหน้าที่ดังต่อไปนี้

1. จัดเก็บเอกสารสำคัญดังต่อไปนี้

- ทะเบียนกรรมการ
- หนังสือนัดประชุมกรรมการ, รายงานการประชุมกรรมการ และรายงานประจำปีของบริษัท
- หนังสือนัดประชุมผู้ถือหุ้นและรายงานการประชุมผู้ถือหุ้น

2. เก็บรักษารายงานการมีส่วนได้เสียของผู้บริหาร

3. ดำเนินการอื่น ๆ ตามที่คณะกรรมการตลาดทุนประกาศ หรือได้รับมอบหมายจากคณะกรรมการบริษัท

## เอกสารแนบ 2 ข้อมูลการดำรงตำแหน่งของกรรมการ ผู้บริหาร และผู้มีอำนาจควบคุมในบริษัทฯ และบริษัทย่อย

	บริษัท ทาปาโก้ จำกัด (มหาชน) (“บริษัท”)	บริษัท ทาปาโก้ โมลด์ จำกัด (“บริษัทย่อย”)	บริษัท ซีโพร พร็อพเพอร์ตี้ส์ (ประเทศไทย) จำกัด (“บริษัทย่อย”)	บริษัท ซีโพร โกลบอล จำกัด (“บริษัทย่อย”)	บริษัท C4 Hus AB (ประเทศสวีเดน) (“บริษัทย่อย”)
1. นายณัฏฐพงษ์ ปัญจวรรณ	/, //, ////	/, //, ////	-	-	-
2. นายทักษิณ ลิ่มสุวรรณ	//	-	-	-	//
3. นายโสฬส ตั้งในธรรม	//, ///, ////	//, ////	//, ////	//, ////	//
4. นายนารูธิชะ อาเบะ	//, ///	//, ///, ////	//, ////	-	-
5. นายศักดิ์ดา เกิดรอด	//, ///	//, ///	//, ///	//	-

	บริษัท ซีโพร พร็อพเพอร์ตี้ 2 จำกัด (“บริษัทย่อย”)	บริษัท ซีโพร พร็อพเพอร์ตี้ 3 จำกัด (“บริษัทย่อย”)	บริษัท ซีโพร คอร์ปอเรชั่น จำกัด (“บริษัทย่อย”)
1. นายณัฏฐพงษ์ ปัญจวรรณ	-	-	-
2. นายทักษิณ ลิ่มสุวรรณ	-	-	-
3. นายโสฬส ตั้งในธรรม	//	//	//
4. นายนารูธิชะ อาเบะ	-	-	-
5. นายศักดิ์ดา เกิดรอด	//	//	-

หมายเหตุ / = ประธานกรรมการ // = กรรมการ /// = ผู้บริหาร //// = กรรมการผู้มีอำนาจลงนามผูกพัน ///// = กรรมการตรวจสอบ

## Head of Internal Audit

ร.ท.ทักษิณ ลิ่มสุวรรณ

ประวัติการศึกษา

นิติศาสตรบัณฑิต จุฬาลงกรณ์มหาวิทยาลัย

เนติบัณฑิตไทย เนติบัณฑิตสภา

DAP Program รุ่นที่ 24/2004 (จัดเมื่อวันที่ 9 กันยายน 2547)

ประวัติการทำงาน

2515-2547 นิติกร/ผู้ช่วยผู้ว่าการ การไฟฟ้าฝ่ายผลิตแห่งประเทศไทย

2547-2550 ที่ปรึกษากฎหมาย การไฟฟ้าฝ่ายผลิตแห่งประเทศไทย

2545-2559 ประธานกรรมการตรวจสอบ บริษัท ทาपाโก้ จำกัด (มหาชน)

รายละเอียดตามที่ปรากฏในรายงาน เรื่องทรัพย์สินในประกอบธุรกิจ หน้า 20



## นโยบายและแนวทางปฏิบัติการกำกับดูแลกิจการและจรรยาบรรณธุรกิจ

1. การสรรหาและแต่งตั้งกรรมการและผู้บริหารสูงสุด ดังปรากฏใน ส่วนที่ 2 นโยบายการกำกับดูแลกิจการ หน้า 54 เป็นต้นไป
2. กำหนดค่าตอบแทนกรรมการและผู้บริหาร ดังปรากฏใน ค่าตอบแทนกรรมการและผู้บริหาร หน้า 61
3. ส่วนอื่นๆ ดังปรากฏใน ส่วนที่ 2 หน้า 61 - 77

**รายงานจากคณะกรรมการตรวจสอบ**

คณะกรรมการตรวจสอบ บริษัท ทาปาโก้ จำกัด(มหาชน) ประกอบด้วยกรรมการอิสระ ผู้ทรงคุณวุฒิ จำนวน 3 ท่าน ประกอบด้วย นายเชนทร์ วิวัฒน์บวรวงศ์ เป็นประธานคณะกรรมการตรวจสอบ นายไกรศรี ภูวะปัจฉิม และ นายวินัย นิยมโสธ เป็นสมาชิกคณะกรรมการตรวจสอบ

คณะกรรมการตรวจสอบได้ปฏิบัติหน้าที่ตามที่ได้รับมอบหมายจากคณะกรรมการบริษัทและตามระเบียบบริษัทว่าด้วยหลักเกณฑ์และแนวทางปฏิบัติของคณะกรรมการตรวจสอบซึ่งสอดคล้องกับข้อกำหนดของตลาดหลักทรัพย์แห่งประเทศไทย โดยมีนโยบายเน้นให้บริษัทมีการปฏิบัติตามหลักการกำกับดูแลกิจการที่ดี และมีระบบการตรวจสอบภายในที่มีประสิทธิภาพและประสิทธิผล รวมถึงการจัดทำข้อมูลและรายงานทางการเงินของบริษัทฯ ให้มีการปฏิบัติตามมาตรฐานการรายงานทางการเงินอย่างถูกต้องและเปิดเผยข้อมูลที่สำคัญอย่างเพียงพอ และครบถ้วน สอบทานให้บริษัทฯ ปฏิบัติตามข้อกำหนดและกฎหมายที่เกี่ยวข้อง พิจารณาและสอบทานรายการที่อาจมีความขัดแย้งทางผลประโยชน์ รวมทั้งพิจารณาคัดเลือกเสนอแต่งตั้งผู้สอบบัญชีและค่าสอบบัญชีของบริษัทฯ

คณะกรรมการบริษัทฯ และคณะกรรมการตรวจสอบได้ร่วมกันพิจารณาสอบถามผลการประเมินความเพียงพอของระบบควบคุมภายในของบริษัทฯ ที่ผ่านการพิจารณาร่วมกันของคณะกรรมการตรวจสอบ ฝ่ายจัดการ และผู้ที่เกี่ยวข้อง พิจารณาแล้วเห็นว่าโดยรวมบริษัทฯ มีระบบการควบคุมภายในที่ดี เพียงพอและเหมาะสมกับสภาพธุรกิจ โดยในปี 2566 นี้ จะเพิ่มเติมในส่วนของการควบคุมดูแล ติดตามผลการดำเนินงานของบริษัทฯ ย่อยอีกด้วย

ในปี 2565 ที่ผ่านมา กลุ่มบริษัทฯ ได้รับผลกระทบจากการแพร่ระบาดของ COVID-19 ต่อเนื่องจากปีก่อน และผลกระทบจากสงครามรัสเซีย ยูเครน ส่งผลต่อรายได้และต้นทุนของบริษัทฯ และบริษัทฯ ย่อย อย่างไรก็ตาม ทางคณะกรรมการตรวจสอบ ประเมินว่ากลุ่มบริษัทฯ จะสามารถบริหารจัดการและผ่านสถานการณ์ผลกระทบดังกล่าว และกลับมามีผลประกอบการที่ดีในอนาคตอันใกล้ต่อไป

นายเชนทร์ วิวัฒน์บวรวงศ์  
ประธานคณะกรรมการตรวจสอบ