

13. ข้อมูลทางการเงินที่สำคัญ

งบการเงินรวม หน่วย: ล้านบาท	ปี 2562		ปี 2561		ปี 2560		เปลี่ยนแปลง			
							62/61		61/60	
สินทรัพย์										
สินทรัพย์หมุนเวียน										
เงินสดและรายการเทียบเท่าเงินสด	28	2%	72	5%	36	2%	(44)	-61%	36	100%
ลูกหนี้การค้าและลูกหนี้อื่น - สุทธิ	208	12%	395	28%	283	19%	(187)	-47%	112	40%
สินทรัพย์ที่เกิดจากสัญญา	387	23%	-	0%	-	0%	387	n/a	-	n/a
ต้นทุนโครงการภาครัฐ-สุทธิ	24	1%	-	0%	-	0%	24	n/a	-	n/a
สินค้าคงเหลือ - สุทธิ	88	5%	151	11%	92	6%	(63)	-42%	59	64%
เงินจ่ายล่วงหน้าตามโครงการภาครัฐ	7	0%	-	0%	-	0%	7	n/a	-	n/a
รวมสินทรัพย์หมุนเวียน	742	44%	618	44%	411	28%	124	20%	207	50%
สินทรัพย์ไม่หมุนเวียน										
เงินฝากธนาคารที่มีข้อจำกัดในการใช้	175	10%	150	11%	151	10%	25	17%	(1)	-1%
เงินลงทุนในบริษัทร่วม	31	2%	33	2%	33	2%	2	-6%	-	0%
ที่ดิน อาคารและอุปกรณ์ - สุทธิ	143	8%	136	10%	87	6%	7	5%	49	56%
อุปกรณ์โครงข่ายเส้นใยแก้วนำแสง	164	10%	176	13%	649	44%	12	-7%	473	-73%
อุปกรณ์โครงข่ายเส้นใยแก้วนำแสงระหว่างก่อสร้าง	231	14%	-	0%	-	0%	231	n/a	-	n/a
ค่าความนิยม	126	7%	171	12%	45	3%	45	-26%	126	280%
อสังหาริมทรัพย์เพื่อการลงทุน	-	0%	51	4%	53	4%	51	-100%	2	-4%
สินทรัพย์ไม่หมุนเวียนอื่น	93	5%	68	5%	54	4%	25	37%	14	26%
รวมสินทรัพย์ไม่หมุนเวียน	963	56%	785	56%	1,072	72%	178	23%	287	-27%
รวมสินทรัพย์	1,705	100%	1,403	100%	1,483	100%	302	22%	(80)	-5%
หนี้สินและส่วนของผู้ถือหุ้น										
หนี้สิน										
หนี้สินหมุนเวียน										
เงินเบิกเกินบัญชีและเงินกู้ยืมระยะสั้น	429	25%	223	16%	277	19%	206	92%	(54)	-19%
เจ้าหนี้การค้าและเจ้าหนี้อื่น	217	13%	297	21%	222	15%	(80)	-27%	75	34%
ส่วนของผู้ถือหุ้นตามสัญญาเข้าการเงิน										
ที่ถึงกำหนดชำระภายใน 1 ปี	17	1%	32	2%	34	2%	(15)	-47%	(2)	-6%
ส่วนของผู้ถือหุ้นระยะยาวที่ครบกำหนด										
จ่ายชำระภายใน 1 ปี	82	5%	48	3%	54	4%	34	71%	(6)	-11%
เงินกู้ยืมระยะสั้นจาก										
บุคคลและบริษัทที่เกี่ยวข้องกัน	10	1%	-	0%	13	1%	10	n/a	(13)	-100%
หนี้สินหมุนเวียนอื่น	9	1%	8	1%	2	0%	1	13%	6	300%
รวมหนี้สินหมุนเวียน	764	45%	608	43%	602	41%	156	26%	6	1%
หนี้สินไม่หมุนเวียน										
หนี้สินตามสัญญาเข้าการเงิน - สุทธิ	12	1%	23	2%	28	2%	(11)	-48%	(5)	-18%
เงินกู้ยืมระยะยาวจากสถาบันการเงิน - สุทธิ	292	17%	175	12%	45	3%	117	67%	130	289%
หนี้สินไม่หมุนเวียนอื่น	17	1%	29	2%	6	0%	(12)	-41%	23	383%
รวมหนี้สินไม่หมุนเวียน	321	19%	227	16%	79	5%	94	41%	148	187%
รวมหนี้สิน	1,085	64%	835	60%	681	46%	250	30%	154	23%
ส่วนของผู้ถือหุ้น										
ทุนชำระแล้ว	526	31%	526	37%	437	29%	-	0%	89	20%
ส่วนเกินมูลค่าหุ้น	477	28%	477	34%	389	26%	-	0%	88	23%
สำรองตามกฎหมาย	15	1%	15	1%	15	1%	-	0%	-	0%
กำไรสะสมที่ยังไม่ได้จัดสรร	(486)	-29%	(555)	-40%	(63)	-4%	69	-12%	(492)	781%
องค์ประกอบอื่น	(51)	-3%	(9)	-1%	(9)	-1%	(42)	467%	-	0%
ส่วนของบริษัทใหญ่	481	28%	454	32%	769	52%	27	6%	(315)	-41%
ส่วนได้เสียที่ไม่มีอำนาจควบคุม	138	8%	114	8%	33	2%	24	21%	81	245%
รวมส่วนของผู้ถือหุ้น	619	36%	568	40%	802	54%	51	9%	(234)	-29%
รวมหนี้สินและส่วนของผู้ถือหุ้น	1,704	100%	1,403	100%	1,483	100%	301	21%	(80)	-5%

งบกำไรขาดทุน หน่วย: ล้านบาท	ปี 2562		ปี 2561		ปี 2560		เปลี่ยนแปลง			
							62/61		61/60	
รายได้จากการขายและบริการ	2,009	100%	1,694	100%	1,514	100%	315	19%	180	12%
ต้นทุนขายและบริการ	(1,553)	-77%	(1,415)	-84%	(1,248)	-82%	(138)	10%	(167)	13%
กำไรขั้นต้น	456	23%	279	16%	266	18%	177	63%	13	5%
รายได้อื่น	22	1%	15	1%	16	1%	7	47%	(1)	-6%
กำไร(ขาดทุน)จากการขายเงินลงทุน	(68)	-3%	18	1%	-	0%	(86)	-478%	18	n/a
ขาดทุนจากการด้อยค่าอุปกรณ์เครื่องใช้และยานพาหนะ	-	0%	(480)	-28%	-	0%	480	-100%	(480)	n/a
ค่าใช้จ่ายในการขายและบริหาร	(277)	-14%	(265)	-16%	(250)	-17%	(12)	5%	(15)	6%
กำไรก่อนต้นทุนทางการเงินและภาษีเงินได้	133	7%	(433)	-26%	32	2%	566	-131%	(465)	-1453%
ต้นทุนทางการเงิน	(26)	-1%	(33)	-2%	(32)	-2%	7	-21%	(1)	3%
ส่วนได้เสียในกำไรสุทธิของบริษัทรวม	1	0%	1	0%	2	0%	-	0%	1	-50%
กำไรก่อนภาษีเงินได้	108	5%	(465)	-27%	2	0%	573	-123%	(467)	-23350%
ภาษีเงินได้	(7)	0%	(11)	-1%	(3)	0%	4	-36%	(8)	267%
กำไร/(ขาดทุน)สุทธิ	101	5%	(476)	-28%	(1)	0%	577	-121%	(475)	47500%
ส่วนที่เป็นของส่วนได้เสียที่ไม่มีอำนาจควบคุม	(32)	-2%	(16)	-1%	-	0%	(16)	100%	(16)	n/a
กำไร/(ขาดทุน)สุทธิส่วนที่เป็นของบริษัทใหญ่	69	3%	(492)	-29%	(1)	0%	561	-114%	(491)	49100%

ผลประกอบการแยกตามประเภทธุรกิจ	ธุรกิจให้บริการเทคโนโลยีสารสนเทศแบบครบวงจร	ธุรกิจผลิตและจำหน่ายผลิตภัณฑ์อิเล็กทรอนิกส์	ธุรกิจ ซิลิคอน สกรีน พรีนติ้ง	ธุรกิจบรรจุภัณฑ์แบบอินเทอร์เนต	โครงการภาครัฐ	รวมธุรกิจในประเทศ	ธุรกิจขายส่งอุปกรณ์คอมพิวเตอร์ในมาเลเซีย	รวม
หน่วย: ล้านบาท								
ปี 2562								
รายได้จากการขายและบริการ	76	249	332	154	492	1,303	706	2,009
ต้นทุนขายและบริการ	(61)	(167)	(197)	(90)	(401)	(916)	(638)	(1,554)
กำไรขั้นต้น	15	82	135	64	91	387	68	455
รายได้อื่น	-	1	1	-	-	2	20	22
กำไร(ขาดทุน)จากการขายเงินลงทุน	-	-	-	-	-	-	(68)	(68)
ขาดทุนจากการด้อยค่าอุปกรณ์โครงข่ายใยแก้วนำแสง	-	-	-	-	-	-	-	-
ค่าใช้จ่ายในการขายและบริหาร	(39)	(46)	(62)	(67)	(9)	(223)	(54)	(277)
กำไรก่อนต้นทุนทางการเงินและภาษีเงินได้	(24)	37	74	(3)	82	166	(34)	132
ต้นทุนทางการเงิน	(2)	(2)	(5)	(4)	-	(13)	(12)	(25)
ส่วนได้เสียในกำไรสุทธิของบริษัทร่วม	1	-	-	-	-	1	-	1
กำไรก่อนภาษีเงินได้	(25)	35	69	(7)	82	154	(46)	108
ภาษีเงินได้	9	(4)	(15)	-	9	(1)	(6)	(7)
กำไรสุทธิ	(16)	31	54	(7)	91	153	(52)	101
ส่วนที่เป็นของบริษัทใหญ่								
ปี 2561								
รายได้จากการขายและบริการ	112	256	189	174	-	731	963	1,694
ต้นทุนขายและบริการ	(81)	(181)	(118)	(148)	-	(528)	(887)	(1,415)
กำไรขั้นต้น	31	75	71	26	-	203	76	279
รายได้อื่น	(2)	2	2	1	-	3	13	16
กำไรจากการขายเงินลงทุน	18	-	-	-	-	18	-	18
ขาดทุนจากการด้อยค่าอุปกรณ์โครงข่ายใยแก้วนำแสง	-	-	-	(480)	-	(480)	-	(480)
ค่าใช้จ่ายในการขายและบริหาร	(53)	(40)	(31)	(68)	(6)	(198)	(67)	(265)
กำไรก่อนต้นทุนทางการเงินและภาษีเงินได้	(6)	37	42	(521)	(6)	(454)	22	(432)
ต้นทุนทางการเงิน	-	(3)	(5)	(8)	-	(16)	(17)	(33)
ส่วนได้เสียในกำไรสุทธิของบริษัทร่วม	1	-	-	-	-	1	-	1
กำไรก่อนภาษีเงินได้	(5)	34	37	(529)	(6)	(469)	5	(464)
ภาษีเงินได้	(1)	(6)	(4)	1	-	(10)	(2)	(12)
กำไรสุทธิ	(6)	28	33	(528)	(6)	(479)	3	(476)
ส่วนที่เป็นของบริษัทใหญ่								
ปี 2560								
รายได้จากการขายและบริการ	221	269	-	185	-	675	839	1,514
ต้นทุนขายและบริการ	(138)	(190)	-	(147)	-	(475)	(772)	(1,247)
กำไรขั้นต้น	83	79	-	38	-	200	67	267
รายได้อื่น	5	2	-	1	-	8	8	16
ค่าใช้จ่ายในการขายและบริหาร	(73)	(39)	-	(68)	-	(180)	(70)	(250)
กำไรก่อนต้นทุนทางการเงินและภาษีเงินได้	15	42	-	(29)	-	28	5	33
ต้นทุนทางการเงิน	(6)	(3)	-	(7)	-	(16)	(17)	(33)
ส่วนได้เสียในกำไรสุทธิของบริษัทร่วม	2	-	-	-	-	2	-	2
กำไรก่อนภาษีเงินได้	11	39	-	(36)	-	14	(12)	2
ภาษีเงินได้	1	(4)	-	1	-	(2)	(1)	(3)
กำไรสุทธิ	12	35	-	(35)	-	12	(13)	(1)
ส่วนที่เป็นของบริษัทใหญ่								

ธุรกิจให้บริการเทคโนโลยีสารสนเทศแบบครบวงจร	ปี 2562		ปี 2561		ปี 2560		เปลี่ยนแปลง			
							62/61		61/60	
รายได้	76	100%	112	100%	221	100%	(36)	-32%	(109)	-49%
กำไรขั้นต้น	15	20%	31	28%	83	38%	(16)	-52%	(52)	-63%
กำไรสุทธิ	(16)	-21%	(6)	-5%	12	5%	(10)	167%	(18)	-150%

ธุรกิจผลิตและจำหน่ายผลิตภัณฑ์เลเบล	ปี 2562		ปี 2561		ปี 2560		เปลี่ยนแปลง			
							62/61		61/60	
รายได้	249	100%	256	100%	269	100%	(7)	-3%	(13)	-5%
กำไรขั้นต้น	82	33%	75	29%	79	29%	7	9%	(4)	-5%
กำไรสุทธิ	31	12%	28	11%	35	13%	3	11%	(7)	-20%

ธุรกิจซึลค์สกรีนพรินต์	ปี 2562		ปี 2561		ปี 2560		เปลี่ยนแปลง			
							62/61		61/60	
รายได้	332	100%	189	100%		n/a	143	n/a	189	n/a
กำไรขั้นต้น	135	41%	71	38%		n/a	64	n/a	71	n/a
กำไรสุทธิ	54	16%	33	17%		n/a	21	n/a	33	n/a

ธุรกิจให้บริการรถแวนด์อินเทอร์เน็ต	ปี 2562		ปี 2561		ปี 2560		เปลี่ยนแปลง			
							62/61		61/60	
รายได้	154	100%	174	100%	185	100%	(20)	-11%	(11)	-6%
กำไรขั้นต้น	64	42%	26	15%	38	21%	38	146%	(12)	-32%
กำไรสุทธิ	(7)	-5%	(528)	-303%	(35)	-19%	521	-99%	(493)	1409%

ธุรกิจโครงการภาครัฐ	ปี 2562		ปี 2561		ปี 2560		เปลี่ยนแปลง			
							62/61		61/60	
รายได้	492	100%	-	n/a		n/a	492	n/a	-	n/a
กำไรขั้นต้น	91	18%	-	n/a		n/a	91	n/a	-	n/a
กำไรสุทธิ	91	18%	(6)	n/a		n/a	97	n/a	(6)	n/a

ธุรกิจขายส่งอุปกรณ์คอมพิวเตอร์ในมาเลเซีย	ปี 2562		ปี 2561		ปี 2560		เปลี่ยนแปลง			
							62/61		61/60	
รายได้	706	100%	963	100%	839	100%	(257)	-27%	124	15%
กำไรขั้นต้น	68	10%	76	8%	67	8%	(8)	-11%	9	13%
กำไรสุทธิ	(52)	-7%	3	0%	(13)	-2%	(55)	-1833%	16	n/a

อัตราส่วนทางการเงินที่สำคัญ

อัตราส่วนทางการเงินที่สำคัญ	หน่วย	ปี 2562	ปี 2561	ปี 2560	ปี 2562 เทียบกับปี 2561
อัตราส่วนสภาพคล่อง					อัตราส่วนสภาพคล่องมีค่าใกล้เคียงกับปีก่อน
อัตราส่วนสภาพคล่อง	เท่า	0.97	1.02	0.68	
อัตราส่วนวัดความสามารถในการบริหารสินทรัพย์					อัตราส่วนการหมุนเวียนของลูกหนี้การค้า ปรับตัวดีขึ้น เนื่องจากบริษัทฯ ได้ขายเงินลงทุนในบริษัทย่อยในประเทศมาเลเซียออกไปในช่วงสิ้นปี ซึ่งบริษัทย่อยดังกล่าวมีระยะเวลาการเก็บหนี้ค่อนข้างนานเนื่องจากลูกค้าส่วนใหญ่เป็นหน่วยงานรัฐ เมื่อขายเงินลงทุนออกไปแล้วอัตราส่วนจึงปรับตัวดีขึ้น ในขณะที่อัตราส่วนการหมุนเวียนของเจ้าหนี้การค้า และสินค้าคงคลัง มีอัตราที่ใกล้เคียงกับปีก่อน
อัตราส่วนการหมุนเวียนของลูกหนี้การค้า	เท่า	8.00	5.73	6.65	
ระยะเวลาในการเก็บหนี้	วัน	46	64	55	
อัตราส่วนการหมุนเวียนของสินค้าคงคลัง	เท่า	13.05	11.69	10.15	
ระยะเวลาขายสินค้าโดยเฉลี่ย	วัน	28	31	36	
อัตราหมุนของเจ้าหนี้	เท่า	12.17	11.78	6.92	
ระยะเวลาการชำระหนี้	วัน	30	31	53	
อัตราส่วนวัดความสามารถในการก่อหนี้					ความสามารถในการชำระดอกเบี้ยปรับตัวขึ้นค่อนข้างมาก เนื่องจากกำไรก่อนต้นทุนทางการเงินและภาษีเงินได้เพิ่มขึ้นค่อนข้างสูง อย่างไรก็ตามอัตราส่วนหนี้สินต่อส่วนของผู้ถือหุ้นปรับตัวลดลง เนื่องจากในปีนี้มีสัดส่วนหนี้สินเพิ่มขึ้นประมาณ 200 ล้านบาท ซึ่งเกิดจากการกู้เงินเพื่อมาลงทุนในโครงการภาครัฐกว่า 600 ล้านบาท หักด้วยหนี้สินของบริษัทย่อยในมาเลเซียที่หายไปประมาณ 400 ล้านบาทจากการขายเงินลงทุนในบริษัทย่อยดังกล่าว
อัตราส่วนความสามารถในการชำระดอกเบี้ย	เท่า	5.12	1.42	1.00	
อัตราส่วนหนี้สินต่อส่วนของผู้ถือหุ้น	เท่า	1.75	1.47	0.85	
อัตราส่วนวัดความสามารถในการทำกำไร					ความสามารถในการทำกำไรปรับตัวขึ้นจากปีก่อนอย่างมีนัยสำคัญ ทั้งนี้เกิดจาก
อัตราส่วนกำไรขั้นต้น	%	23%	16%	18%	1) กำไรจากธุรกิจโครงการภาครัฐจำนวน 91 ล้านบาท ในขณะที่ปีก่อนมีเพียงค่าใช้จ่ายก่อนดำเนินโครงการจำนวน 6 ล้านบาท
อัตราส่วนกำไรสุทธิ	%	5.0%	0.2%	-0.1%	2) กำไรจากธุรกิจซัลเฟอร์ไดออกไซด์ที่รับรู้รายได้และกำไรทั้ง 12 เดือนในปี 62 โดยมีกำไรจำนวน 54 ล้านบาท ในขณะที่ปีก่อนรับรู้กำไรได้เพียง 7 เดือน จำนวน 37 ล้านบาท
อัตราผลตอบแทนจากสินทรัพย์	%	5.9%	0.3%	-0.1%	3) ธุรกิจเลเบล มีกำไรปรับตัวขึ้นจากปีก่อนเล็กน้อย
อัตราผลตอบแทนต่อผู้ถือหุ้น	%	14.3%	-2.6%	-0.1%	4) ธุรกิจบรรดแบบดมีผลประกอบการปรับตัวขึ้นจากปีก่อนอย่างมีนัยสำคัญ เนื่องจากค่าเสื่อมราคาที่เป็นต้นทุนหลักลดลงกว่าร้อยละ 70 จากการตั้งสำรองการด้อยค่าในปีก่อน
กำไรต่อหุ้น (พื้นฐาน)	บาท	0.13	(1.01)	(0.002)	5) ธุรกิจขายส่งอุปกรณ์ในมาเลเซีย มีกำไรจากการดำเนินงานประมาณ 16 ล้านบาท แต่มีการรับขาดทุนจากการขายเงินลงทุนในบริษัทย่อยดังกล่าวจำนวน 68 ล้านบาท

อัตรากำไรขั้นต้น	ไอที	เลเบล	ซิลค์สกรีน	บรอดแบนด์	โครงการภาครัฐ	มาเลเซีย	รวม
ปี 2562	19.7%	32.9%	40.7%	41.6%	18.5%	9.6%	22.6%
ปี 2561	27.7%	29.3%	37.6%	14.9%	n/a	7.9%	16.5%
ปี 2560	37.6%	29.4%	n/a	20.5%	n/a	8.0%	17.6%

ปี 2562 เทียบกับปี 2561

- อัตรากำไรขั้นต้นโดยรวมปรับตัวดีขึ้นจากปีก่อน โดยเฉพาะธุรกิจบรอดแบนด์เนื่องจากค่าเสื่อมราคาลดลงกว่าร้อยละ 70 สืบเนื่องจากการตั้งสำรองต่อค่าในปีก่อน

ปี 2561 เทียบกับปี 2560

- อัตรากำไรขั้นต้นในธุรกิจไอทีปรับตัวลดลงเนื่องด้วยในปี 2560 มีโครงการขายอุปกรณ์และติดตั้งระบบคอมพิวเตอร์ให้ธนาคารอาคารสงเคราะห์ซึ่งมีอัตรากำไรขั้นต้นสูง
- อัตรากำไรขั้นต้นในธุรกิจบรอดแบนด์ปรับตัวลดลงเนื่องจากสภาพตลาดมีการแข่งขันสูงทำให้ราคาแพ็คเกจรายเดือนลดลง

อัตรากำไรสุทธิ	ไอที	เลเบล	ซิลค์สกรีน	บรอดแบนด์	โครงการภาครัฐ	มาเลเซีย	รวม
ปี 2562*	-21.1%	12.4%	16.3%	-4.5%	18.5%	2.3%	8.4%
ปี 2561**	-5.4%	10.9%	17.5%	-27.6%	n/a	0.3%	0.2%
ปี 2560	5.4%	13.0%	n/a	-18.9%	n/a	-1.5%	-0.1%

หมายเหตุ:

* ไม่รวมผลกระทบจากขาดทุนจากการขายเงินลงทุนในบริษัทย่อยในมาเลเซียจำนวน 68 ล้านบาท

** ไม่รวมผลกระทบจากขาดทุนจากการต่อค่าโครงข่ายใยแก้วนำแสง 480 ล้านบาท

ปี 2562 เทียบกับปี 2561

- อัตรากำไรสุทธิโดยรวมปรับตัวดีขึ้นจากปีก่อนอย่างมีนัยสำคัญเนื่องจากการขาดทุนลดลงของธุรกิจบรอดแบนด์จากค่าเสื่อมราคา ที่ลดลงและกำไรสุทธิที่เกิดจากธุรกิจใหม่ได้แก่งานโครงการภาครัฐ ในส่วนธุรกิจไอที มีขาดทุนสุทธิเพิ่มขึ้นเนื่องจากงานบริการซ่อมบำรุงมีจำนวนงานลดลง

ปี 2561 เทียบกับปี 2560

- อัตรากำไรสุทธิในธุรกิจไอทีปรับตัวลดลงเนื่องจากปีก่อนมีงานโครงการขายและติดตั้งระบบคอมพิวเตอร์กับหน่วยงานรัฐ
- อัตรากำไรสุทธิในธุรกิจเลเบลปรับตัวลดลงเนื่องจากภาษีเงินได้มีสัดส่วนเพิ่มขึ้นแม้ว่ารายได้ลดลง เนื่องด้วยธุรกิจ stamping ที่ได้รับยกเว้นภาษีมีรายได้ลดลง ส่วนธุรกิจ Printing ที่ไม่ได้รับยกเว้นภาษีกลับมีรายได้เติบโตขึ้น
- อัตรากำไรสุทธิในธุรกิจบรอดแบนด์ปรับตัวลดลงเนื่องจากสภาพตลาดมีการแข่งขันสูงทำให้ราคาแพ็คเกจรายเดือนลดลง
- อัตรากำไรสุทธิในธุรกิจไอที เลเบล และบรอดแบนด์ ปรับตัวลดลง แต่มีธุรกิจใหม่ได้แก่ธุรกิจซิลค์สกรีนพรีนติ้งที่บริษัทฯได้ซื้อกิจการเข้ามา ซึ่งเป็นธุรกิจที่มีอัตรากำไรสุทธิค่อนข้างดี จึงช่วยให้อัตรากำไรสุทธิรวมปรับตัวดีขึ้น

การวิเคราะห์และคำอธิบายของฝ่ายจัดการ

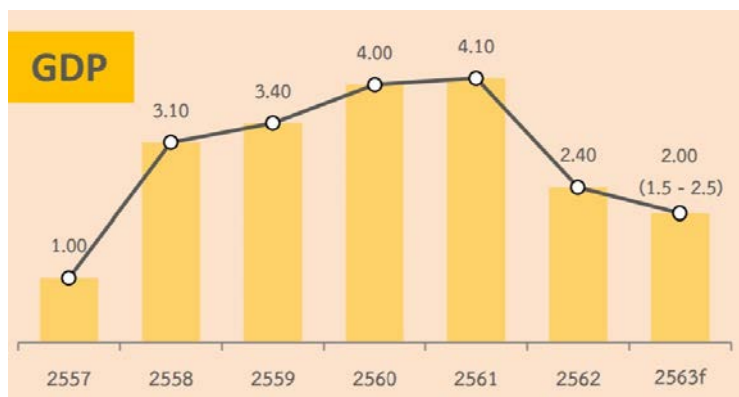
ภาพรวมเศรษฐกิจไทย ปี 2562

รวมทั้งปี 2562 เศรษฐกิจไทยขยายตัวร้อยละ 2.4 เทียบกับร้อยละ 4.2 ในปี 2561 โดยมูลค่าการส่งออกสินค้าลดลงร้อยละ 3.2 การบริโภคภาคเอกชน และการลงทุนรวมขยายตัวร้อยละ 4.5 และร้อยละ 2.2 ตามลำดับ อัตราเงินเฟ้อทั่วไปเฉลี่ยร้อยละ 0.7 และบัญชีเดินสะพัดเกินดุลร้อยละ 6.8 ของ GDP

แนวโน้มเศรษฐกิจไทยปี 2563

คาดว่าจะขยายตัวร้อยละ 1.5 – 2.5 ชะลอตัวลงจากปี 2562 ตามข้อจำกัดจากการระบาดของไวรัสโควิด-19 ปัญหาภัยแล้ง และความล่าช้าของงบประมาณ แต่ยังมีปัจจัยสนับสนุนจาก

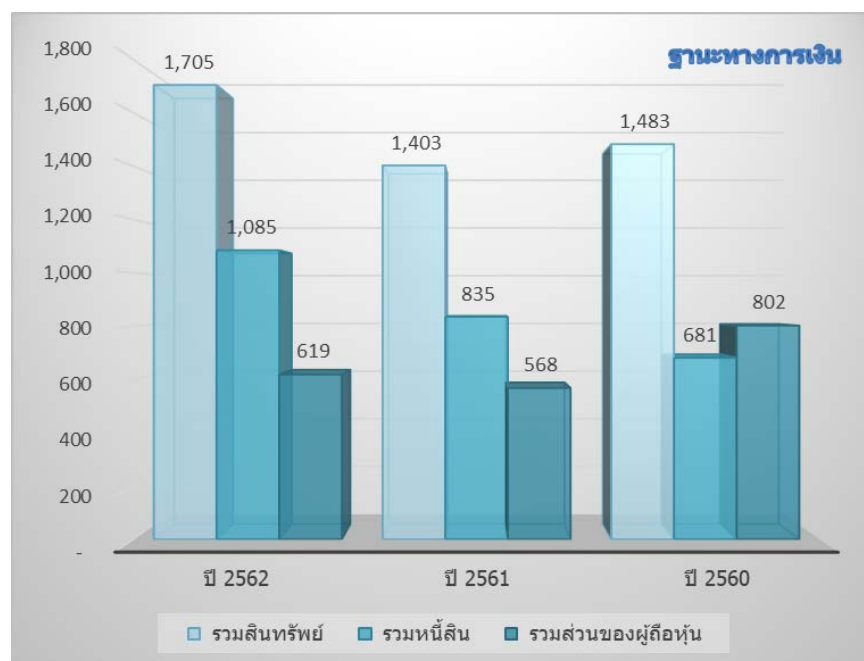
- (1) การปรับตัวดีขึ้นอย่างช้า ๆ ของเศรษฐกิจและการค้าโลกตามการลดลงของแรงกดดันจากมาตรการกีดกันการค้าและความเสี่ยงจากการแยกตัวของสหราชอาณาจักรแบบไร้ข้อตกลง
- (2) การขยายตัวในเกณฑ์ที่น่าพอใจของการใช้จ่ายภาครัฐเร็วขึ้น และการลงทุนภาคเอกชนและภาครัฐ
- (3) แรงขับเคลื่อนจากมาตรการภาครัฐ และ
- (4) ฐานการขยายตัวที่ต่ำในไตรมาสสุดท้ายของปี 2562 ทั้งนี้ คาดว่ามูลค่าการส่งออกสินค้าจะขยายตัวร้อยละ 1.4 การบริโภคภาคเอกชน และการลงทุนรวมขยายตัวร้อยละ 3.5 และร้อยละ 3.6 ตามลำดับ อัตราเงินเฟ้อทั่วไปเฉลี่ยอยู่ในช่วงร้อยละ 0.4 – 1.4 และบัญชีเดินสะพัดเกินดุลร้อยละ 5.3 ของ GDP



(ที่มา: สำนักงานสภาพัฒนาการเศรษฐกิจและสังคมแห่งชาติ)

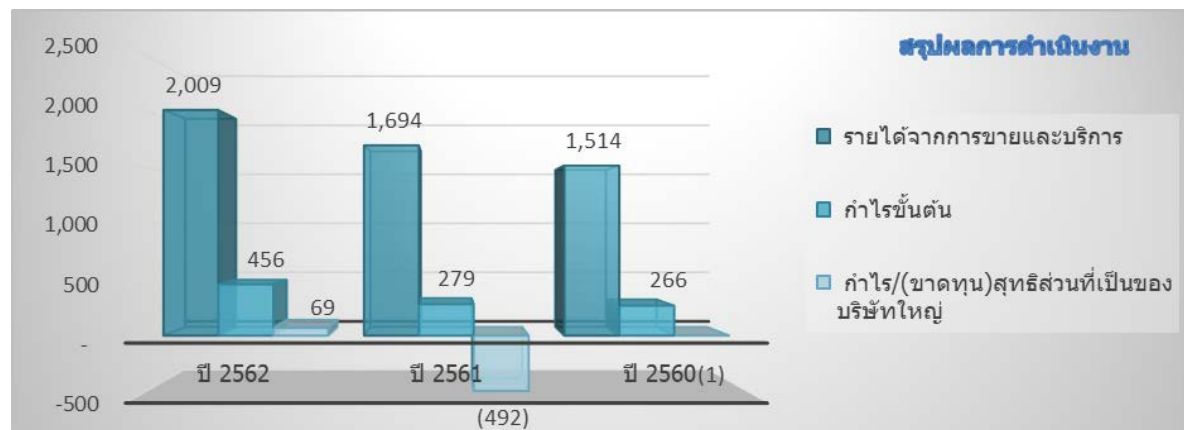
ภาพรวมของฐานะทางการเงินและผลการดำเนินงานของบริษัทฯ

ฐานะทางการเงิน



- สินทรัพย์รวม ณ 31 ธันวาคม 2562 เพิ่มขึ้นประมาณ 302 ล้านบาท หรือ ร้อยละ 22 จากปีก่อน เนื่องจาก
 - การเพิ่มขึ้นของสินทรัพย์ที่เกี่ยวข้องกับสัญญาโครงการภาครัฐ จำนวน 775 ล้านบาท ได้แก่ สินทรัพย์ที่เกิดจากสัญญาจำนวน 387 ล้านบาท ต้นทุนโครงการภาครัฐ-สุทธิ จำนวน 24 ล้านบาท เงินจ่ายล่วงหน้าตามโครงการภาครัฐ จำนวน 7 ล้านบาท อุปกรณ์โครงข่ายเส้นใยแก้วนำแสงระหว่างก่อสร้าง จำนวน 231 ล้านบาท และเงินฝากที่มีข้อจำกัดในการใช้ซึ่งเป็นหลักประกันสำหรับเงินกู้ยืมเพื่อดำเนินโครงการ จำนวน 126 ล้านบาท
 - การหายไปของสินทรัพย์ของบริษัทย่อยในมาเลเซียที่รวมในงบการเงินปีก่อน จำนวน 439 ล้านบาท เนื่องจากบริษัทได้ขายเงินลงทุนในบริษัทย่อยดังกล่าวออกไปในช่วงปลายปี 2562 ทำให้บริษัทไม่ต้องรวมสินทรัพย์ของบริษัทย่อยในงบการเงินรวมสำหรับปี 2562
- หนี้สินรวม ณ 31 ธันวาคม 2562 เพิ่มขึ้นประมาณ 250 ล้านบาท หรือ ร้อยละ 30 จากปีก่อน เนื่องจาก
 - การเพิ่มขึ้นของเงินกู้ยืมที่เกี่ยวข้องกับสัญญาโครงการภาครัฐ จำนวน 608 ล้านบาท เพื่อดำเนินโครงการ
 - การหายไปของหนี้สินของบริษัทย่อยในมาเลเซียที่รวมในงบการเงินปีก่อน จำนวน 349 ล้านบาท เนื่องจากบริษัทได้ขายเงินลงทุนในบริษัทย่อยดังกล่าวออกไปในช่วงปลายปี 2562 ทำให้บริษัทไม่ต้องรวมหนี้สินของบริษัทย่อยในงบการเงินรวมสำหรับปี 2562
- ส่วนของผู้ถือหุ้นรวม ณ 31 ธันวาคม 2562 เพิ่มขึ้นประมาณ 51 ล้านบาท หรือ ร้อยละ 9 จากปีก่อน เกิดจาก
 - เพิ่มขึ้นจากกำไรสุทธิสำหรับปี 2562 จำนวน 101 ล้านบาท
 - การหายไปของส่วนของผู้ถือหุ้นของบริษัทย่อยในมาเลเซียที่รวมในงบการเงินปีก่อน จำนวน 49 ล้านบาท เนื่องจากบริษัทได้ขายเงินลงทุนในบริษัทย่อยดังกล่าวออกไปในช่วงปลายปี 2562 ทำให้บริษัทไม่ต้องรวมสินทรัพย์และหนี้สินของบริษัทย่อยในงบการเงินรวมสำหรับปี 2562

ผลการดำเนินงาน



ม.ค. - ธ.ค. 2562 12 เดือน	ประเทศไทย					มาเลเซีย	รวม
	ธุรกิจไอที	ธุรกิจเลเบล	ธุรกิจซัลฟัสกรีน	ธุรกิจโครงการ ภาครัฐ	ธุรกิจ บรอดแบนด์	ธุรกิจขายส่ง อุปกรณ์คอมพิวเตอร์	
รายได้	75,572	248,997	332,124	492,189	153,617	706,041	2,008,540
ต้นทุนขายและบริการ	(60,502)	(166,814)	(196,664)	(400,629)	(90,412)	(637,613)	(1,552,634)
กำไรขั้นต้น	15,070	82,183	135,460	91,560	63,205	68,428	455,906
กำไร(ขาดทุน)จากอัตราแลกเปลี่ยน	166	563	175	-	-	-	904
ขาดทุนจากการขายเงินลงทุน	-	-	-	-	-	(67,976)	(67,976)
รายได้อื่น	316	239	596	188	511	19,739	21,589
ค่าใช้จ่ายในการขาย	(11,269)	(8,491)	(7,105)	(834)	(17,894)	(6,162)	(51,755)
ค่าใช้จ่ายในการบริหาร	(27,579)	(37,585)	(54,560)	(8,228)	(48,985)	(48,012)	(224,949)
ค่าใช้จ่ายทางการเงิน	(2,280)	(2,513)	(5,692)	(6)	(3,943)	(11,681)	(26,115)
ส่วนแบ่งกำไรจากบริษัทร่วม	820	-	-	-	-	-	820
กำไร (ขาดทุน) ก่อนภาษี	(24,756)	34,396	68,874	82,680	(7,106)	(45,664)	108,424
ภาษีเงินได้	8,657	(3,619)	(14,628)	8,793	64	(6,628)	(7,361)
กำไร (ขาดทุน) สุทธิ	(16,099)	30,777	54,246	91,473	(7,042)	(52,292)	101,063
ผลกระทบจากรายการพิเศษ:							
1) ขาดทุนจากการขายเงินลงทุนในบ. ย่อยในมาเลเซีย						67,976	67,976
2) รายจ่ายค่าที่ปรึกษาทางการเงิน		1,500					1,500
3) ดอกเบี้ยค่าปรับในคดีแพ่งในชั้นฎีกา					4,500		4,500
รวมผลกระทบจากรายการพิเศษ	-	1,500	-	-	4,500	67,976	73,976
กำไร/(ขาดทุน) สุทธิ (ไม่รวมรายการพิเศษ)	(16,099)	32,277	54,246	91,473	(2,542)	15,684	175,039
การแบ่งปันกำไร (ขาดทุน) :							
ส่วนที่เป็นของบริษัทใหญ่							69,027
ส่วนได้เสียที่ไม่มีอำนาจควบคุม							32,036
							101,063
การแบ่งปันกำไร (ขาดทุน) กรณีไม่รวมรายการพิเศษ:							
ส่วนที่เป็นของบริษัทใหญ่							143,003
ส่วนได้เสียที่ไม่มีอำนาจควบคุม							32,036
							175,039

ม.ค. - ธ.ค. 2561 12 เดือน	ประเทศไทย					มาเลเซีย	รวม
	ธุรกิจไอที	ธุรกิจเลเบล	ธุรกิจซิลิคอน	ธุรกิจโครงการ ภาครัฐ	ธุรกิจ บรอดแบนด์	ธุรกิจขายส่ง อุปกรณ์คอมพิวเตอร์	
รายได้	112,484	256,093	188,547	-	174,116	962,744	1,693,984
ต้นทุนขายและบริการ	(80,749)	(180,656)	(117,502)	-	(148,310)	(887,429)	(1,414,646)
กำไรขั้นต้น	31,735	75,437	71,045	-	25,806	75,315	279,338
กำไร(ขาดทุน)จากอัตราแลกเปลี่ยน	(105)	234	46	-	-	-	175
กำไรจากการขายเงินลงทุน	18,188	-	-	-	-	-	18,188
รายได้อื่น	(1,825)	1,566	1,889	-	675	12,809	15,114
ค่าใช้จ่ายในการขาย	(10,874)	(9,144)	(1,642)	(309)	(23,271)	(7,160)	(52,400)
ค่าใช้จ่ายในการบริหาร	(42,145)	(31,100)	(29,552)	(5,890)	(44,632)	(59,531)	(212,850)
ขาดทุนจากการด้อยค่าของสินทรัพย์	-	-	-	-	(480,000)	-	(480,000)
ค่าใช้จ่ายทางการเงิน	(433)	(3,141)	(5,316)	-	(7,684)	(16,375)	(32,949)
ส่วนแบ่งกำไรจากบริษัทร่วม	697	-	-	-	-	-	697
กำไร (ขาดทุน) ก่อนภาษี	(4,762)	33,852	36,470	(6,199)	(529,106)	5,058	(464,687)
ภาษีเงินได้	(807)	(5,560)	(4,111)	-	833	(1,965)	(11,610)
กำไร (ขาดทุน) สุทธิ	(5,569)	28,292	32,359	(6,199)	(528,273)	3,093	(476,297)
ผลกระทบจากรายการพิเศษ:							
1) กำไรจากการขายเงินลงทุนใน ม.ยอย	(18,188)						(18,188)
2) ขาดทุนจากการด้อยค่าของสินทรัพย์					480,000		480,000
รวมผลกระทบจากรายการพิเศษ	(18,188)	-	-	-	480,000	-	461,812
กำไร/(ขาดทุน) สุทธิ (ไม่รวมรายการพิเศษ)	(23,757)	28,292	32,359	(6,199)	(48,273)	3,093	(14,485)
<div> <div>การแบ่งปันกำไร (ขาดทุน) :</div> <div>ส่วนที่เป็นของบริษัทใหญ่</div> <div>ส่วนได้เสียที่ไม่มีอำนาจควบคุม</div> <div>(492,523)</div> <div>16,226</div> <div>(476,297)</div> </div> <div> <div>การแบ่งปันกำไร (ขาดทุน) กรณีไม่รวมรายการพิเศษ:</div> <div>ส่วนที่เป็นของบริษัทใหญ่</div> <div>ส่วนได้เสียที่ไม่มีอำนาจควบคุม</div> <div>(30,711)</div> <div>16,226</div> <div>(14,485)</div> </div>							

หมายเหตุ 1: ธุรกิจซิลิคอน ฟรันทิง ได้แก่ บริษัท อินซิติ (ประเทศไทย) จำกัด ที่บริษัทได้ซื้อกิจการในวันที่ 31 พ.ค. 61 โดยบริษัทได้รับรายได้และกำไรตั้งแต่ 1 มิ.ย. 2561 เป็นต้นไป

2: ธุรกิจโครงการภาครัฐ โดยบริษัทได้ชนะการประมูลโครงการให้บริการอินเทอร์เน็ตในพื้นที่ห่างไกลในโซนภาคตะวันออกเฉียงเหนือ 2 ในวันที่ 13 ธ.ค. 61 และได้ลงนามในสัญญากับสำนักงาน กสทช. เมื่อวันที่ 30 ม.ค. 2562 โดยโครงการมีมูลค่า 2,248 ล้านบาท อายุสัญญา 6 ปี โดยจะเริ่มรับรายได้ในไตรมาสที่ 1 ปี 2562 เป็นต้นไป

ผลกระทบของภาวะเศรษฐกิจที่มีต่อผลการดำเนินงานของบริษัท

เศรษฐกิจไทยเข้าสู่ภาวะชะลอตัว อัตราการเติบโตลดลงจากปีก่อน ทั้งการส่งออก การบริโภค และการลงทุนทั้งภาครัฐและเอกชน ด้วยสภาพเศรษฐกิจดังกล่าว อาจมีผลกระทบต่อธุรกิจหลายหน่วยงานของบริษัท ได้แก่ ธุรกิจไอที และธุรกิจบรอดแบนด์ อย่างไรก็ตาม ตลาดเครื่องใช้ไฟฟ้าและสินค้าอิเล็กทรอนิกส์ มีสภาพทรงตัว ทำให้ธุรกิจของบริษัทได้แก่ธุรกิจซิลิคอน ฟรันทิง และผลิตภัณฑ์เลเบล ยังคงรักษายอดขายและกำไรได้ดี นอกจากนี้ บริษัทมีรายได้จากสัญญาโครงการภาครัฐ ได้แก่โครงการจัดให้มีบริการอินเทอร์เน็ตความเร็วสูงในพื้นที่ห่างไกล (Zone C) กลุ่มที่ 4 ภาคตะวันออกเฉียงเหนือ 2 มูลค่าโครงการจำนวน 2,248 ล้านบาท ด้วยสัญญาระยะยาว 5 ปี จะช่วยให้บริษัทมีการเติบโตทั้งทางด้านรายได้และกำไรสุทธิในระยะยาว

เป้าหมายเชิงกลยุทธ์ของบริษัท

- 1) ธุรกิจบรอดแบนด์และธุรกิจไอที ด้วยแนวโน้มมีการแข่งขันในตลาดผู้บริโภคอย่างรุนแรง บริษัทจึงตั้งเป้าหมายที่จะเติบโตโดยมุ่งเน้นขยายธุรกิจดังนี้

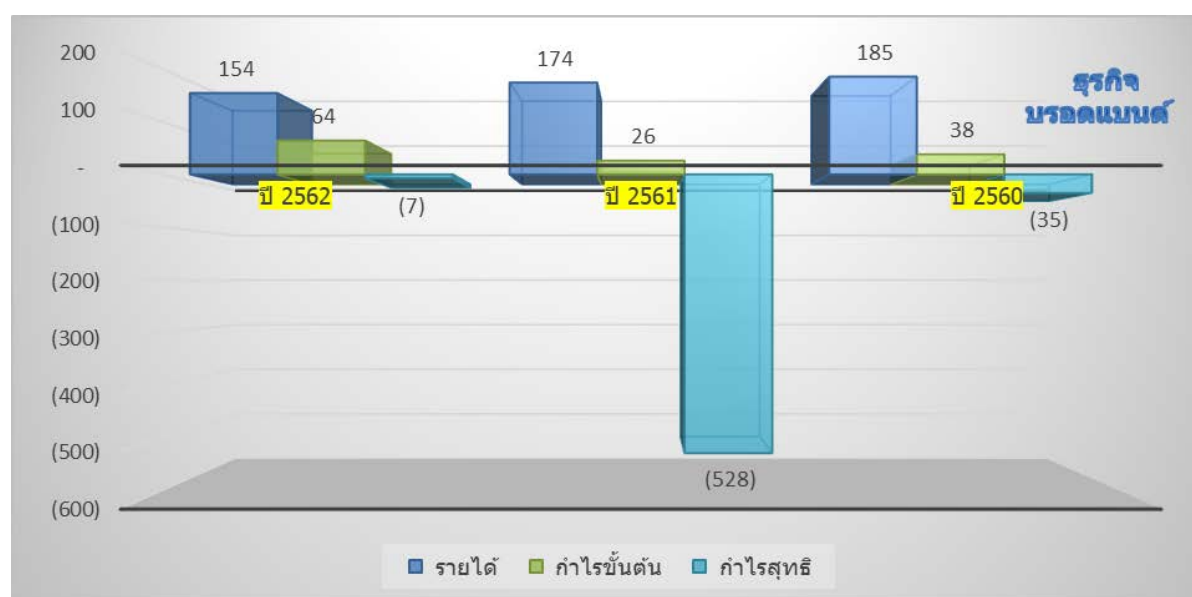
- 1) ขยายธุรกิจไปยังตลาดลูกค้าองค์กร (Business Market) ได้แก่ การให้บริการอินเทอร์เน็ตแก่โครงการอสังหาริมทรัพย์ขนาดเล็กและขนาดกลาง ในรูปแบบของสัญญาให้บริการระยะยาวตั้งแต่ 3 ปีขึ้นไป และเป็นผู้ให้บริการเพียงรายเดียว ในลักษณะของการให้บริการแบบครบวงจร ตั้งแต่การออกแบบระบบฮาร์ดแวร์ การติดตั้ง และการซ่อมบำรุง เช่น โรงแรม เซอร์วิสอพาร์ทเมนท์ และศูนย์การค้า เป็นต้น

- 2) ลดขนาดธุรกิจบรรดแบนด์ในตลาดผู้บริโภค และได้หยุดการลงทุนในธุรกิจนี้ตั้งแต่ปี 2562 เป็นต้นไป โดยจะทยอยลดจำนวนพนักงานโดยคงไว้เพื่อดูแลฐานลูกค้าเดิมเท่านั้น พนักงานบางส่วนจะถูกโอนย้ายไปยังธุรกิจใหม่ของบริษัท คือธุรกิจโครงการภาครัฐ
 - 3) ขยายธุรกิจไปยังโครงการภาครัฐ บริษัทมีเป้าหมายที่จะเข้าประมูลงานในโครงการภาครัฐเพิ่มขึ้น
- 2) ปรับโครงสร้างธุรกิจขององค์กรดังนี้
- 1) รวมธุรกิจเลเบลและซิลค์สกรีนพรีนตติ้ง โดยบริษัทฯ ได้ดำเนินการขายหุ้นของบริษัท ไชแมท เลเบล ให้แก่ บริษัท อินซิติ (ประเทศไทย) เพื่อรวมธุรกิจเข้าด้วยกันเนื่องจากทั้งสองบริษัทมีฐานลูกค้าที่เป็นเครื่องใช้ไฟฟ้าและอุปกรณ์อิเล็กทรอนิกส์ หลังจากรวมธุรกิจแล้ว บริษัทมีแผนที่จะนำบริษัท อินซิติ เข้าจดทะเบียนในตลาดหลักทรัพย์ต่อไป
 - 2) ดำเนินการขายเงินลงทุนในบริษัทย่อยและบริษัทร่วมในต่างประเทศที่ผลการดำเนินงานไม่เติบโต โดยบริษัทฯ จะดำเนินการหาผู้ซื้อรวมถึงเจรจาและต่อรองราคา ทั้งนี้เพื่อให้โครงสร้างธุรกิจของบริษัท มีความคล่องตัว มีความชัดเจน และมุ่งเน้นขยายธุรกิจที่อยู่ในตลาดที่มีการเติบโตและขยายตัวดี ต่อเนื่อง

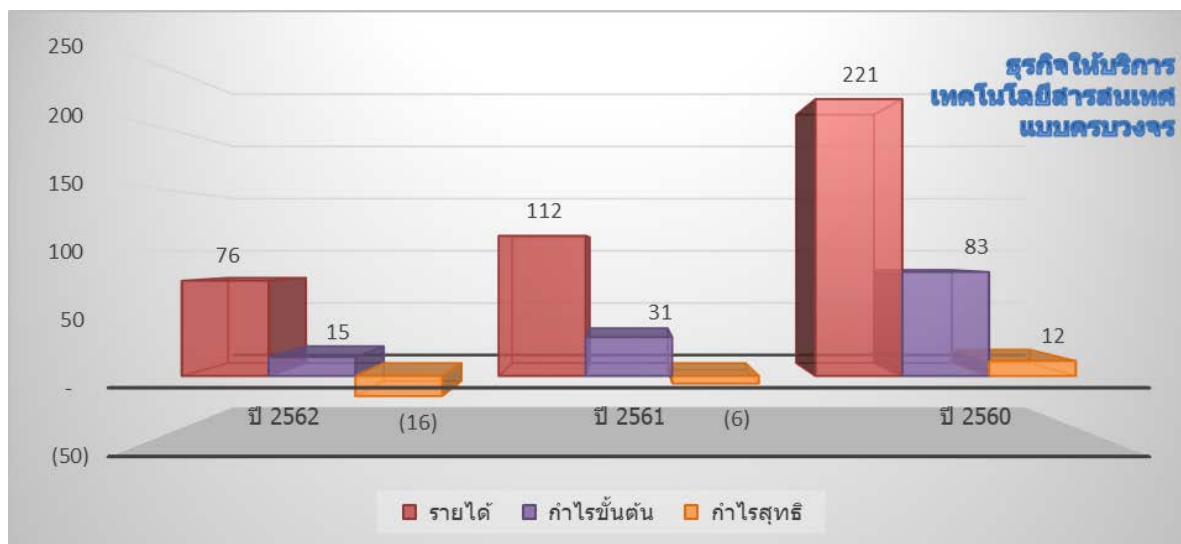
สรุปภาพรวม

กำไร/(ขาดทุน) สุทธิรวมของบริษัท (ส่วนที่เป็นของบริษัทใหญ่) สำหรับ ปี 2562 และ 2561 เกิดขึ้นจำนวน 69.03 ล้านบาท และ (492.52) ล้านบาท ตามลำดับ ทั้งนี้หากเอาผลกระทบของรายการพิเศษที่เกิดขึ้นในปี 2562 และ 2561 ออก และพิจารณาเฉพาะการดำเนินธุรกิจปกติเท่านั้น จะพบว่ากำไรสุทธิ (ส่วนที่เป็นของบริษัทใหญ่) ซึ่งไม่รวมรายการพิเศษสำหรับปี 2562 เท่ากับ 143.00 ล้านบาท ซึ่งส่วนใหญ่มาจากกำไรจากธุรกิจโครงการภาครัฐและธุรกิจเลเบลและซิลค์สกรีน เป็นหลัก และกำไรสุทธิ (ส่วนที่เป็นของบริษัทใหญ่) ซึ่งไม่รวมรายการพิเศษ สำหรับปี 2561 มีผลขาดทุนจำนวน 30.71 ล้านบาท โดยสาเหตุหลักเกิดจากการขาดทุนในธุรกิจบรรดแบนด์

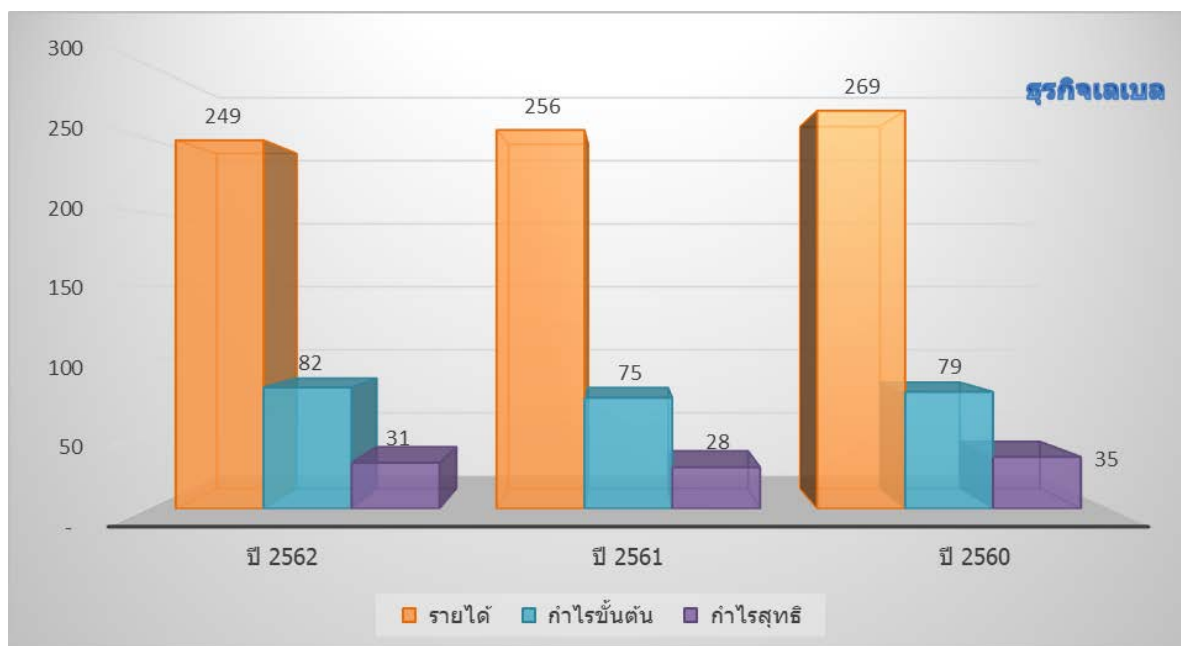
ผลประกอบการของปี 2562 ปรับตัวดีขึ้นจากปี 2561 อย่างมีนัยสำคัญ โดยมีสาเหตุหลักดังต่อไปนี้



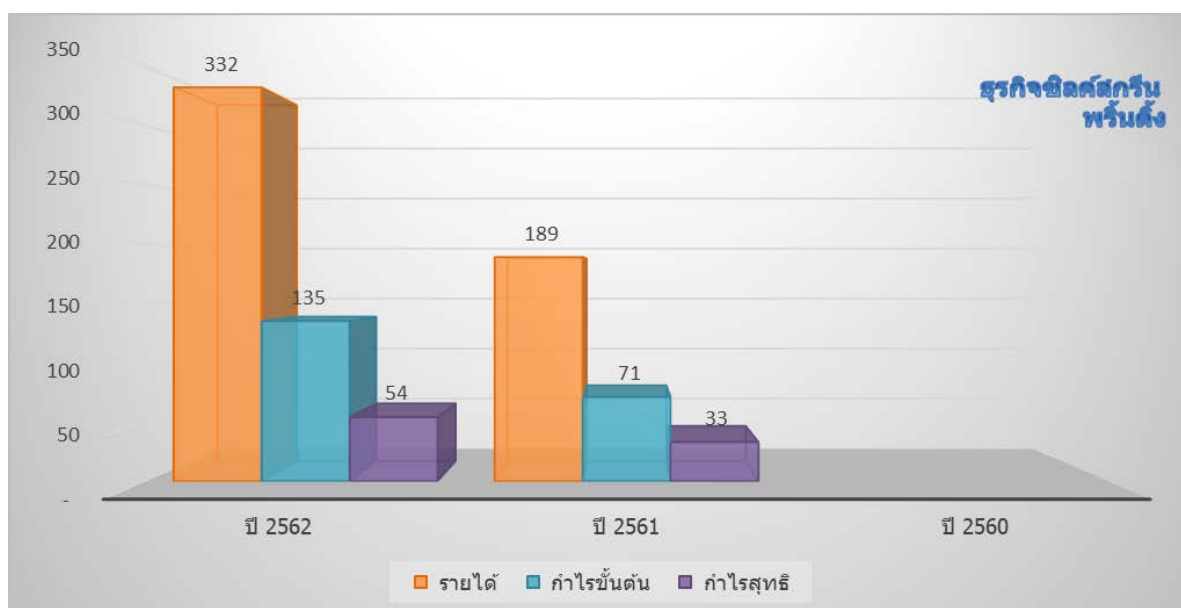
- ธุรกิจบรอดแบนด์ มีขาดทุนจากการดำเนินงานสำหรับ ปี 2562 และ 2561 เท่ากับ จำนวน 2.54 ล้านบาท (ไม่รวมรายการพิเศษได้แก่ดอกเบี้ยค่าปรับจากคดีความที่สิ้นสุดแล้ว จำนวน 4.50 ล้านบาท) และ 48.27 ล้านบาท (ไม่รวมรายการพิเศษได้แก่ขาดทุนจากการด้อยค่าของสินทรัพย์โครงข่ายอินเทอร์เน็ต จำนวน 480.00 ล้านบาท) ตามลำดับ ซึ่งมีผลประกอบการปรับตัวดีขึ้นจากปีก่อนอย่างมีนัยสำคัญ เนื่องจากค่าเสื่อมราคาที่เป็นต้นทุนหลักลดลงกว่าร้อยละ 70 จากการตั้งสำรองการด้อยค่าของโครงข่ายอินเทอร์เน็ตในธุรกิจบรอดแบนด์ โดยผลประกอบการของธุรกิจนี้จะค่อยๆปรับตัวดีขึ้นจากการลดจำนวนพนักงานจากการโอนย้ายพนักงานเพิ่มขึ้นเพื่อไปดำเนินงานติดตั้งของโครงการภาครัฐตั้งแต่ช่วงไตรมาสที่ 2 ปี 2562 เป็นต้นไป โดยพนักงานส่วนที่โอนย้ายไปแล้วจะไปดำเนินงานติดตั้งในระยะที่ 1 และดำเนินงานให้บริการและบำรุงรักษาอีก 5 ปี จนกว่าจะจบโครงการตามสัญญา ภายหลังจากงานติดตั้งในระยะที่ 1 ของโครงการภาครัฐเสร็จสิ้นลง บริษัทฯ จะสามารถให้บริการอินเทอร์เน็ตแก่ประชาชนได้ในพื้นที่ 7 จังหวัดตามโครงการ ทำให้ในอนาคต บริษัทฯจะมีพื้นที่การให้บริการอินเทอร์เน็ตเดิมจาก 4 จังหวัด เพิ่มขึ้นเป็น 11 จังหวัด ซึ่งจะช่วยให้เพิ่มรายได้และกำไรในธุรกิจนี้



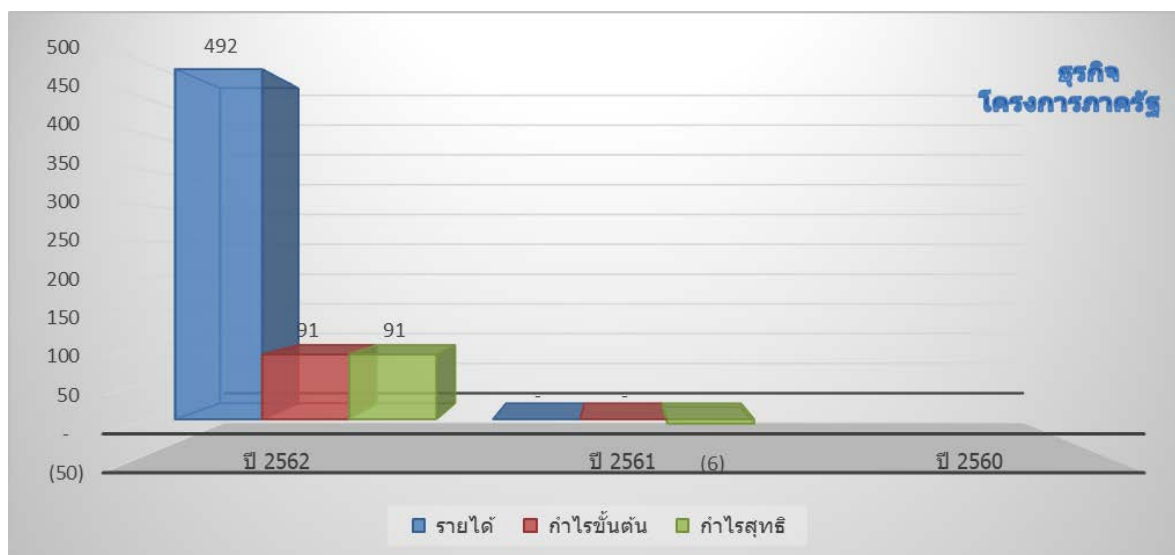
- ธุรกิจไอที มีขาดทุนจากการดำเนินงานสำหรับปี 2562 และ 2561 เท่ากับ จำนวน 16.10 ล้านบาท และ 23.76 ล้านบาท (ไม่รวมรายการพิเศษได้แก่กำไรที่เกิดจากการขายธุรกิจซอฟต์แวร์ จำนวน 18.19 ล้านบาท) ตามลำดับ โดยขาดทุนลดลงจากปีก่อน เนื่องจากการลดลงของค่าใช้จ่ายในการบริหารเป็นหลัก สำหรับธุรกิจนี้ ฝ่ายบริหารได้ดำเนินการปรับโครงสร้างของธุรกิจไอที โดยจัดตั้งบริษัทย่อยขึ้นมาใหม่และดำเนินการโอนธุรกิจไอทีไปยังบริษัทย่อยโดยบริษัทฯ จะลงทุนในสัดส่วนร้อยละ 49 ทั้งนี้พันธมิตรทางธุรกิจที่จะเข้ามาร่วมลงทุนในบริษัทย่อยใหม่นี้มีความเชี่ยวชาญในธุรกิจไอที ซึ่งบริษัทฯ คาดว่าธุรกิจไอทีภายหลังจากปรับโครงสร้างจะสามารถปรับปรุงผลประกอบการให้เป็นกำไรได้ในปีหน้า



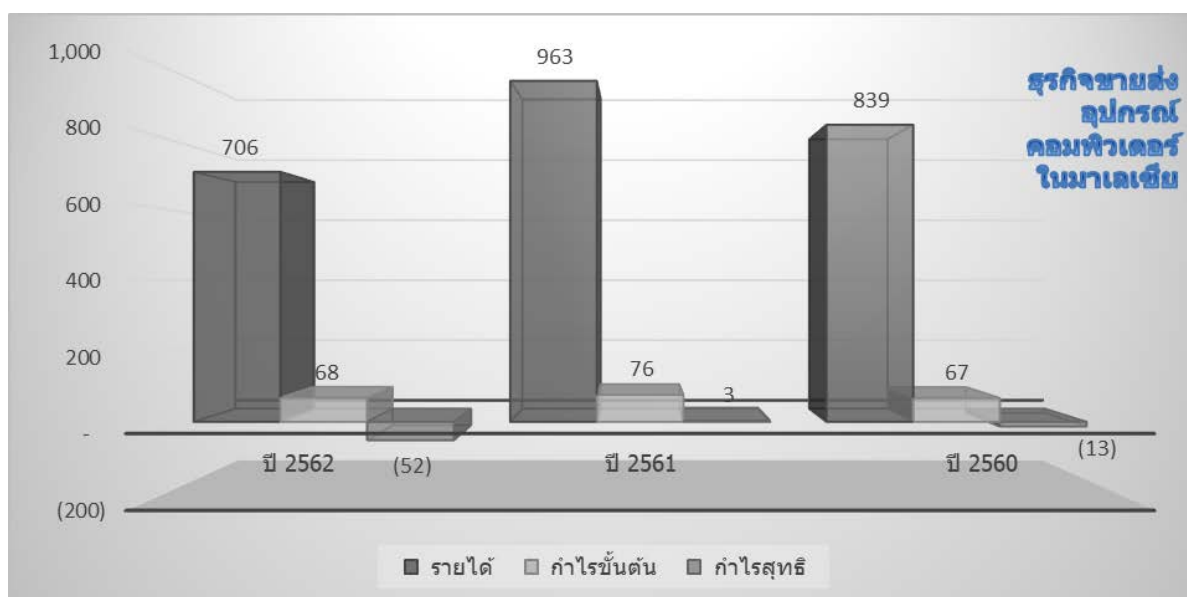
- ธุรกิจเลเบล มีกำไรจากการดำเนินงานสำหรับปี 2562 และ 2561 เท่ากับ จำนวน 32.28 ล้านบาท และ 28.29 ล้านบาท ตามลำดับ ผลการดำเนินงานปรับตัวดีขึ้น เนื่องจากการปรับตัวดีขึ้นของอัตรากำไรขั้นต้น ที่มีผลมาจากยอดขายของผลิตภัณฑ์ในกลุ่มลูกค้าสมาร์ทโฟนที่มีอัตรากำไรสูงมีส่วนเพิ่มขึ้น นอกจากนี้ ในปี 2562 บริษัทมีการปรับโครงสร้างในธุรกิจเลเบลโดยบริษัทมีการขายหุ้นทั้งหมดที่ถือในบริษัท ไชแมท เลเบล ให้แก่บริษัทย่อยอีกแห่ง ได้แก่ บริษัท อินซิติ (ประเทศไทย) จำกัด ในธุรกิจซิลค์สกรีน โดยมีผลตั้งแต่วันที่ 2 ปี 2562 เป็นต้นไป การปรับโครงสร้างดังกล่าวมีผลทำให้บริษัทรับรู้ส่วนแบ่งกำไรจากธุรกิจนี้โดยอ้อม จำนวนร้อยละ 70 ของกำไรทั้งหมด



- ธุรกิจซิลิคอน มีกำไรจากการดำเนินงานสำหรับปี 2562 และ 2561 เท่ากับ จำนวน 54.25 ล้านบาท และ 32.36 ล้านบาท (ปี 2561 รับรู้รายได้และกำไรจำนวน 7 เดือน เนื่องจากบริษัทได้ซื้อธุรกิจดังกล่าว ในวันที่ 31 พ.ค. 61) ตามลำดับ หากเทียบผลประกอบการด้วยจำนวน 12 เดือนเท่ากันแล้ว รายได้และกำไร ของปี 2562 จะใกล้เคียงกับปีก่อน ซึ่งถือว่าธุรกิจนี้ยังคงรักษาระดับการเติบโตได้ แม้ว่าการแข่งขันจะสูงขึ้นจากปัญหาสงครามทางการค้าระหว่างสหรัฐและจีนซึ่งมีผลกระทบต่อการส่งออกเครื่องใช้ไฟฟ้าของไทย



- ธุรกิจโครงการภาครัฐ เป็นธุรกิจใหม่ของบริษัท โดยบริษัทได้ชนะการประมูลโครงการให้บริการอินเทอร์เน็ตในพื้นที่ห่างไกลในชนภาคตะวันออกเฉียงเหนือ 2 ในวันที่ 13 ธ.ค. 61 และได้ลงนามในสัญญากับสำนักงาน กสทช. เมื่อวันที่ 30 ม.ค. 2562 โดยมีมูลค่าโครงการจำนวน 2,100 ล้านบาท (ไม่รวมภาษีมูลค่าเพิ่ม) อายุสัญญา 6 ปี โดยรายได้จะแบ่งเป็นงาน 2 ระยะ ได้แก่
 - งานระยะที่ 1 เป็นงานติดตั้งอุปกรณ์ รายได้ประมาณ 723 ล้านบาท ซึ่งมีกำหนดส่งมอบงานทั้งหมดตามสัญญาภายในสิ้นปี 2562
 - งานระยะที่ 2 เป็นงานให้บริการอินเทอร์เน็ตและบำรุงรักษาอุปกรณ์ รายได้ประมาณ 1,377 ล้านบาททยอยรับรู้รายได้ 5 ปี นับจากการส่งมอบงานในระยะที่ 1 เสร็จสิ้น
 - สำหรับงานระยะที่ 1 บริษัทจะเริ่มรับรู้รายได้ในไตรมาสที่ 1 ปี 2562 เป็นต้นไป โดยในปี 2562 มีการรับรู้รายได้และกำไรตามขั้นความสำเร็จของงาน ร้อยละ 70 ของงานระยะที่ 1 ทั้งหมด ทำให้บริษัทรับรู้รายได้ และกำไรสุทธิ จำนวน 492 ล้านบาท และ 91 ล้านบาท ตามลำดับ โดยคงเหลืองานงวดสุดท้ายของงานระยะที่ 1 จำนวนร้อยละ 30 ที่คาดว่าจะรับรู้เสร็จสิ้นภายในไตรมาสที่ 1 ปี 2563 ทั้งนี้ล่าช้ากว่ากำหนดส่งมอบงานตามสัญญา เนื่องจากเกิดเหตุภัยพิบัติพายุโซนร้อนในช่วงไตรมาสที่ 3 ซึ่งสร้างความเสียหายในพื้นที่ติดตั้งเกือบทั้งหมด จึงมีผลทำให้การส่งมอบงานและการตรวจรับงานล่าช้ากว่าที่กำหนด อย่างไรก็ตามบริษัทได้แจ้งเหตุสุดวิสัยดังกล่าวต่อสำนักงาน กสทช. เพื่อให้พิจารณาขยายระยะเวลาการส่งมอบและการตรวจรับงานตามสัญญาตามความเหมาะสมต่อไป



- ธุรกิจขายส่งอุปกรณ์คอมพิวเตอร์ในมาเลเซียของบริษัทย่อย มีกำไรจากการดำเนินงานสำหรับปี 2562 และ 2561 จำนวน 15.68 ล้านบาท (ไม่รวมรายการพิเศษได้แก่ขาดทุนจากการขายเงินลงทุนในบริษัทย่อยในมาเลเซีย จำนวน 67.98 ล้านบาท) และ 3.09 ล้านบาท ตามลำดับ กำไรเพิ่มขึ้นอย่างมีนัยสำคัญ เนื่องจากการรับรู้รายได้เพิ่มขึ้นสูงเนื่องจากการตั้งรายได้ดอกเบี้ยจากการชำระหนี้ล่าช้าของลูกค้านในโครงการรัฐบาลที่เป็นลูกหนี้ค้ำประกันประมาณ 12 ล้านบาท ซึ่งรายการดังกล่าวไม่ได้เกิดจากการดำเนินงานตามปกติ

โดยในช่วงไตรมาสที่ 2 ปี 2562 ที่ผ่านมา บริษัทฯ ได้ทำสัญญาขายหุ้นสามัญของบริษัทย่อยในมาเลเซีย ที่บริษัทฯ ถือครองอยู่ทั้งหมด ให้แก่ Mr. LING CHEE KIAT รวมมูลค่าทั้งสิ้น 3.8 ล้านริงกิตมาเลเซีย หรือประมาณ 28 ล้านบาท โดยราคาซื้อขายมีมูลค่าใกล้เคียงกับมูลค่ายุติธรรมที่ประเมินโดยที่ปรึกษาทางการเงินอิสระ ทั้งนี้ การขายเงินลงทุนดังกล่าวเป็นไปตามแผนการปรับโครงสร้างธุรกิจเพื่อจำหน่ายธุรกิจที่ทำไร่น้อยแต่ความเสี่ยงสูงออกไป โดยการขายได้เสร็จสิ้นสมบูรณ์ในช่วงปลายเดือนพฤศจิกายน 2562 ที่ผ่านมา ทำให้บริษัทฯ ต้องรับรู้ขาดทุนจากการขายเงินลงทุนในบริษัทย่อยนี้ จำนวน 67.98 ล้านบาท

การดำเนินการกรณีผู้สอบบัญชีมีข้อสังเกตที่สำคัญ

ข้อมูลและเหตุการณ์ที่เน้น

ตามที่อธิบายไว้ในหมายเหตุประกอบงบการเงินข้อ 18 เมื่อวันที่ 22 กุมภาพันธ์ 2556 บริษัทได้ดำเนินการแจ้งขอยกเลิกสัญญาให้เข้าใช้อุปกรณ์ระบบโครงข่ายใยแก้วนำแสงในพื้นที่จังหวัดนครราชสีมาและจังหวัดเชียงใหม่กับบริษัท กสท โทรคมนาคม จำกัด (มหาชน) ("กสท") มีผลให้บริษัทต้องดำเนินงานเป็นผู้ให้บริการเองแทนการเป็นผู้ให้เช่า นอกจากนี้บริษัทได้ดำเนินการฟ้องร้องต่อ บริษัท กสท โทรคมนาคม จำกัด (มหาชน) ตามหมายเหตุประกอบงบการเงินข้อ 41

สาเหตุของปัญหา

เนื่องจาก กสท ไม่ตรวจรับโครงข่ายตามสัญญา บริษัทฯจึงดำเนินการฟ้องร้องเพื่อเรียกค่าเสียหาย ในขณะเดียวกัน บริษัทฯ จำเป็นต้องนำโครงข่ายที่ได้ลงทุนไว้มาให้บริการสร้างรายได้เอง โดยเริ่มต้นธุรกิจบรอดแบนด์ ตั้งแต่การสร้างแบนด์ วางแผนการตลาด ตั้งหน่วยงานติดตั้งและบริการซ่อมบำรุง และเริ่มให้บริการครั้งแรกตั้งแต่เดือนพฤษภาคม 2556 ปัจจุบันบริษัทฯมีลูกค้าประมาณ 2 หมื่นราย อย่างไรก็ตาม เนื่องด้วยการลงทุนจำนวนมากในโครงข่ายตามสัญญาที่ทำไว้กับ กสท และการต้องเริ่มธุรกิจใหม่ตั้งแต่ต้น โดยไม่มีฐานลูกค้า ทำให้บริษัทฯมีภาระค่าใช้จ่ายค่อนข้างสูง โดยเฉพาะค่าเสื่อมราคา และดอกเบี้ยเงินกู้ยืม ที่บริษัทฯกู้มาเพื่อลงทุนในโครงข่ายสำหรับส่งมอบให้ กสท

การแก้ไข้ปัญหา

เมื่อวันที่ 26 ธันวาคม 2556 บริษัทฯได้ดำเนินการยื่นฟ้องต่อศาลปกครอง เพื่อเรียกค่าเสียหายจำนวนทุนทรัพย์ 665.62 ล้านบาท จาก บมจ.กสทโทรคมนาคม ("กสท") ในกรณีที่ กสท ผิดสัญญาไม่ดำเนินการตรวจรับและไม่ปฏิบัติตามสัญญาเข้าใช้โครงข่ายใยแก้วนำแสงพร้อมอุปกรณ์ในพื้นที่ จังหวัดนครราชสีมาและพื้นที่จังหวัดเชียงใหม่ สัญญาลงวันที่ 10 มิถุนายน 2554 และวันที่ 13 มิถุนายน 2554 ตามลำดับ ซึ่งทางบริษัทฯได้ดำเนินการจัดซื้อ อุปกรณ์และติดตั้ง โครงข่ายใยแก้วนำแสงจนเสร็จสิ้น และได้ดำเนินการส่งมอบอุปกรณ์ทั้งระบบต่อ กสท แล้ว สำหรับโครงข่ายในพื้นที่จังหวัดนครราชสีมาและพื้นที่จังหวัดเชียงใหม่ เมื่อวันที่ 21 พฤษภาคม 2555 และ วันที่ 11 กรกฎาคม 2555 ตามลำดับ ตามเงื่อนไขในสัญญาดังกล่าว แต่ กสท กลับเพิกเฉย ไม่ดำเนินการตรวจรับตามสัญญา และบริษัทฯได้มีการทวงถามเป็นหนังสือไปยัง กสท หลายครั้งแล้ว แต่ กสท ก็ไม่ดำเนินการและไม่มี การปฏิบัติใดๆ ให้เป็นไปตามสัญญา บริษัทฯจึงได้ใช้สิทธิบอกเลิกสัญญาต่อ กสท เมื่อวันที่ 22 กุมภาพันธ์ 2556 และจึงได้ ดำเนินการฟ้องร้องต่อ กสท ซึ่งศาลปกครองรับไว้เป็นคดีหมายเลข 2518/2556 และศาลได้มีคำสั่งรับคำฟ้องไว้พิจารณาแล้ว เมื่อวันที่ 6 กุมภาพันธ์ 2557

เมื่อวันที่ 20 ธันวาคม 2561 ศาลปกครองชั้นต้นได้มีคำพิพากษา คดีหมายเลขแดงที่ 247/2561 โดยศาลปกครองชั้นต้นได้พิพากษาให้ กสท ชดใช้ค่าเสียหายดังนี้

- 1) ค่าเสียหายจากการที่บริษัทฯ ได้ส่งมอบอุปกรณ์ที่ใช้สำหรับควบคุมและตรวจสอบระบบโครงข่าย โดยให้ กสท ชดใช้เงินจำนวน 53.23 ล้านบาท พร้อมดอกเบี้ยร้อยละ 7.5 ต่อปี
- 2) ให้ กสท คืนหนังสือค้ำประกันธนาคารกับให้ชดใช้ค่าธรรมเนียมของหนังสือค้ำประกันธนาคารปีละ 0.14 ล้านบาท นับถัดจากวันฟ้องร้องเป็นต้นไปจนกว่า กสท จะคืนหนังสือค้ำประกันให้แก่บริษัทฯ
- 3) ค่าขาดโอกาสที่บริษัทฯจะได้รับผลกำไรจากการประกอบธุรกิจ ศาลเห็นว่าความเสียหายที่เป็นค่าขาดโอกาสเป็นเพียงการคาดการณ์มิใช่ความเสียหายที่แท้จริงและไม่สัมพันธ์ใกล้ชิดกับความเสียหายที่เกิดขึ้น ศาลจึงไม่อาจกำหนดค่าเสียหายในกรณีนี้ได้

จากคำพิพากษาของศาลปกครองชั้นต้น ฝ่ายบริหารของบริษัทฯ พิจารณาแล้วเห็นว่าค่าเสียหายที่บริษัทฯได้ฟ้องร้องในส่วนขอ ค่าเสียหายหลักยังมีความไม่ชัดเจนและไม่สัมพันธ์ใกล้ชิดกับความเสียหายที่เกิดขึ้นจริง

เมื่อวันที่ 18 มกราคม 2562 บริษัทฯจึงได้ดำเนินการยื่นอุทธรณ์คดีต่อศาลปกครองสูงสุด เพื่อชี้แจงข้อเท็จจริงเพิ่มเติมเกี่ยวกับจำนวนเงินที่ทางบริษัทฯได้จ่ายเพื่อลงทุนซื้อ อุปกรณ์ ค่าแรงติดตั้ง และต้นทุนทางการเงินที่เกิดขึ้นระหว่างก่อสร้างโครงข่ายรวมมูลค่า 434.24 ล้านบาท

ความสามารถในการบริหารทรัพย์สิน

ประเด็น	รายละเอียด
การรับรู้รายได้ตามสัญญาก่อสร้างโครงการภาครัฐ	ตามหมายเหตุประกอบงบการเงินข้อ 8 และ 9 บริษัทมีรายได้ตามสัญญาก่อสร้างโครงการภาครัฐสำหรับปีสิ้นสุดวันที่ 31 ธันวาคม 2562 เป็นจำนวนเงิน 492 ล้านบาท บริษัทรับรู้รายได้ตามภาระที่ต้องปฏิบัติเสร็จสิ้นตลอดช่วงระยะเวลาหนึ่งตามวิธีบัญชีนำเข้า โดยอ้างอิงต้นทุนของบัญชีนำเข้าที่ใช้ในการปฏิบัติตามภาระที่ต้องปฏิบัติให้เสร็จสิ้นที่เกิดขึ้นจนถึงวันสิ้นงวดรายงานเทียบกับต้นทุนของบัญชีนำเข้าที่คาดว่าจะใช้ทั้งหมดเพื่อปฏิบัติตามภาระที่ต้องปฏิบัติให้เสร็จสิ้น โดยบริษัทฯ จะจัดทำประมาณต้นทุนของบัญชีนำเข้าให้เหมาะสมตามสถานการณ์ปัจจุบัน
สินค้าคงเหลือ และการเสื่อมสภาพหรือล้าสมัย	ตามหมายเหตุประกอบงบการเงินข้อ 10 บริษัทมีการตั้งสำรองค่าเผื่อมูลค่าสินค้าคงเหลือที่มีมูลค่าลดลงจำนวน 20.75 ล้านบาท โดยมีนโยบายการตั้งค่าเผื่อร้อยละ 100 ในกรณีที่สินค้ารายการใดไม่มีการเคลื่อนไหวเป็นระยะเวลาเกิน 12 เดือน
มูลค่าของอุปกรณ์โครงข่ายเส้นใยแก้วนำแสง	ตามหมายเหตุประกอบงบการเงินข้อ 18 บริษัทมีการลงทุนในอุปกรณ์โครงข่ายเส้นใยแก้วนำแสงซึ่ง ณ วันที่ 31 ธันวาคม 2562 มีมูลค่าทางบัญชีสุทธิจำนวน 163 ล้านบาท บริษัทเปิดดำเนินการให้บริการอินเทอร์เน็ตผ่านโครงข่ายเส้นใยแก้วนำแสงเมื่อปลายปี 2556 ปัจจุบันผลประกอบการด้านดังกล่าวยังไม่ถึงจุดคุ้มทุน มูลค่าทางบัญชีสุทธิของอุปกรณ์โครงข่ายเส้นใยแก้วนำแสงจึงขึ้นอยู่กับประโยชน์เชิงเศรษฐกิจในอนาคตที่คาดว่าจะได้จากการประกอบกิจการดังกล่าว โดยบริษัทฯ จะจัดทำประมาณการกระแสเงินสด เพื่อประเมินมูลค่ายุติธรรมของอุปกรณ์โครงข่ายดังกล่าว
มูลค่าของค่าความนิยม	ตามหมายเหตุประกอบงบการเงินข้อ 4 บริษัทมีค่าความนิยมจำนวน 125 ล้านบาท ซึ่งเกิดจากการซื้อกิจการธุรกิจซิลิคอนฟรินติง โดยในแต่ละปี บริษัทจะพิจารณาค่าเผื่อการด้อยค่าของค่าความนิยมที่เกิดจากการซื้อธุรกิจ เมื่อมีข้อบ่งชี้ว่ามูลค่ายุติธรรมของค่าความนิยมดังกล่าวลดลงต่ำกว่าทุนอย่างมีสาระสำคัญและเป็นระยะเวลานาน โดยบริษัทฯ จะจัดทำประมาณการกระแสเงินสด เพื่อประเมินมูลค่ายุติธรรมของค่าความนิยมดังกล่าว

สภาพคล่องและความเพียงพอของเงินทุน

ประเด็น	รายละเอียด																
แหล่งที่มาและใช้ไปของเงินทุน ความเหมาะสมของโครงสร้างเงินทุน	<div>หน่วย: ล้านบาท</div> <table><tr><td>สินทรัพย์หมุนเวียน</td><td>742</td><td>หนี้สินหมุนเวียน</td><td>765</td></tr><tr><td>สินทรัพย์ไม่หมุนเวียน</td><td>963</td><td>หนี้สินไม่หมุนเวียน</td><td>321</td></tr><tr><td></td><td></td><td>ส่วนของทุน</td><td>619</td></tr><tr><td>รวมสินทรัพย์</td><td>1,705</td><td>รวมหนี้สินและทุน</td><td>1,705</td></tr></table> <p>โครงสร้างเงินทุนของบริษัทประกอบด้วยหนี้สิน 64% และทุน 36% โดยอัตราส่วนหนี้สินต่อทุนเท่ากับ 1.75 ซึ่งถือว่ามีความเสี่ยงด้านสภาพคล่องในระยะยาว อย่างไรก็ตาม หนี้สินส่วนใหญ่ที่เพิ่มขึ้นมาในปีนี้มีสาเหตุเนื่องมาจากรายได้จากโครงการภาครัฐเป็นหลัก หากบริษัทสามารถส่งมอบงานได้ตามแผนงานที่วางไว้และเมื่อได้รับเงินจากภาครัฐแล้ว ก็จะสามารถแก้ปัญหาสภาพคล่องได้</p>	สินทรัพย์หมุนเวียน	742	หนี้สินหมุนเวียน	765	สินทรัพย์ไม่หมุนเวียน	963	หนี้สินไม่หมุนเวียน	321			ส่วนของทุน	619	รวมสินทรัพย์	1,705	รวมหนี้สินและทุน	1,705
สินทรัพย์หมุนเวียน	742	หนี้สินหมุนเวียน	765														
สินทรัพย์ไม่หมุนเวียน	963	หนี้สินไม่หมุนเวียน	321														
		ส่วนของทุน	619														
รวมสินทรัพย์	1,705	รวมหนี้สินและทุน	1,705														
รายจ่ายลงทุน วัตถุประสงค์และแหล่งเงินทุน	<p>ตามหมายเหตุประกอบงบการเงินข้อ 12 และ 13 บริษัทได้มีการลงทุนในบริษัทร่วมในประเทศเวียดนามโดยถือหุ้นร้อยละ 40 และการลงทุนในบริษัทย่อยได้แก่กลุ่มบริษัทอินซี้ โดยถือหุ้นร้อยละ 70 โดยมีวัตถุประสงค์เพื่อขยายธุรกิจด้านไอทีในประเทศเวียดนาม และธุรกิจซิลิคัลกรีน พรีนึ่งในประเทศไทย</p> <p>โดยในปี 2562 บริษัทร่วมในเวียดนามให้ผลตอบแทนประมาณ 4% ต่อปี และกลุ่มบริษัทอินซี้ ให้ผลตอบแทน 21% ต่อปี บริษัทไม่ได้ตั้งค่าเผื่อการด้อยค่าจากเงินลงทุนในบริษัทร่วมในเวียดนามและกลุ่มบริษัทอินซี้</p> <p>ค่าเผื่อการด้อยค่าจากการเงินลงทุนจำนวน 5 ล้านบาท ปรากฏในงบการเงินเฉพาะของบริษัทโดยเป็นการตั้งค่าเผื่อสำหรับเงินลงทุนในบริษัทย่อยในประเทศไทยแห่งหนึ่ง ที่บริษัทถือหุ้น 100% ได้แก่ บริษัท ไชแมท เทเลคอม จำกัด การตั้งสำรองดังกล่าวเกิดจากบริษัทย่อย ยังคงมีผลขาดทุนสะสมอยู่</p>																
ความเพียงพอของสภาพคล่อง	<p>อัตราส่วนสภาพคล่องของบริษัทประมาณ 0.97 เท่า ถือว่าอยู่ในระดับปกติ แต่อาจจะมีปัญหาสภาพคล่องในระยะยาว</p> <p>ตามหมายเหตุประกอบงบการเงินข้อ 11 บริษัทและบริษัทย่อย มีเงินฝากประจำที่มีข้อจำกัดในการใช้ จำนวน 174 ล้านบาท ซึ่งติดภาระค้ำประกันเพื่อขอวงเงินเบิกเกินบัญชี เงินกู้ยืมระยะสั้น เงินกู้ยืมระยะยาว และหนังสือค้ำประกันธนาคาร เนื่องจากบริษัทไม่มีทรัพย์สินประเภทที่ดินหรืออาคาร ที่สามารถนำมาวางเป็นหลักประกันเพื่อขอสินเชื่อจากสถาบันการเงินได้ บริษัทจึงต้องใช้เงินฝากบางส่วนเป็นหลักประกันในการกู้ยืม</p>																

<p>ความสามารถในการชำระหนี้และการปฏิบัติตามเงื่อนไขการกู้ยืมที่สำคัญ ความสามารถในการจัดหาแหล่งเงินทุนเพิ่มเติม</p>	<ul style="list-style-type: none"> ตามหมายเหตุประกอบงบการเงินข้อ 20, 24 และ 25 บริษัทฯมีเงินเบิกเกินบัญชีและเงินกู้ยืมระยะสั้นจำนวน 419 ล้านบาท เงินกู้ยืมระยะยาวจากสถาบันการเงิน-สุทธิ จำนวน 292 ล้านบาท และเงินกู้ยืมระยะสั้นจากบริษัทและบุคคลอื่น จำนวน 10 ล้านบาท บริษัทฯมีความสามารถในการชำระคืนเงินกู้ยืมระยะสั้นและระยะยาวดังกล่าวจากรายได้ในโครงการภาครัฐ และสามารถจัดหาแหล่งเงินทุนเพิ่มเติมในอนาคตเพื่อรองรับการลงทุนและการขยายธุรกิจ โดยในปี 2563 บริษัทฯจะดำเนินการออกหุ้นกู้เพื่อเสริมสภาพคล่องในระยะยาวต่อไป ตามหมายเหตุประกอบงบการเงินข้อ 21 เจ้าหนี้อื่นๆ จำนวน 6.06 ล้านบาท ประกอบด้วย เจ้าหนี้ที่ไม่เกี่ยวกับการค้า ได้แก่ เจ้าหนี้กรมสรรพากรที่เกี่ยวข้องกับ ภาษีมูลค่าเพิ่มและภาษีหัก ณ ที่จ่าย 										
<p>ภาระผูกพัน</p>	<p>ตามหมายเหตุประกอบงบการเงินข้อ 38</p> <p>การค้าประกันโดยบริษัท</p> <p>ณ วันที่ 31 ธันวาคม 2562 และ 2561 บริษัทมีภาระผูกพันจากการค้าประกันหนี้สินตามสัญญาเช่าทางการเงินของบริษัทย่อยในประเทศ</p> <p>ณ วันที่ 31 ธันวาคม 2562 และ 2561 บริษัทมีภาระผูกพันจากการค้าประกันวงเงินร่วมระหว่างบริษัทและบริษัทย่อยในประเทศแห่งหนึ่งของวงเงินสินเชื่อระยะสั้นจากสถาบันการเงินในประเทศรวม 34 ล้านบาทและ 20 ล้านบาทตามลำดับ</p> <p>การค้าประกันโดยธนาคาร</p> <p>ณ วันที่ 31 ธันวาคม 2562 และ 2561 บริษัทและบริษัทย่อยมีภาระผูกพันจากการที่ธนาคารออกหนังสือค้าประกันในนามของบริษัทให้แก่ลูกค้าของบริษัท ตามเงื่อนไขในสัญญาการขายสินค้าและการประมูลงานมีจำนวนรวม 292.79 ล้านบาทและ 358.58 ล้านบาท ตามลำดับ</p> <p>ภาระผูกพันตามสัญญาเช่าดำเนินงาน</p> <p>บริษัทและบริษัทย่อยมีภาระผูกพันตามสัญญาเช่าและสัญญาบริการระยะยาว เพื่อเช่าสำนักงานและการบริการ ยอดรวมของจำนวนเงินขั้นต่ำที่ต้องจ่ายในอนาคตตามสัญญาเช่าดำเนินงาน มีดังนี้</p> <table data-bbox="1134 1585 1441 1816"> <tr> <th colspan="2">หน่วย: พันบาท</th></tr> <tr> <th>งบการเงินรวม</th><th>งบการเงินเฉพาะกิจการ</th></tr> <tr> <td>จะครบกำหนดภายใน 1 ปี</td><td>21,573 10,000</td></tr> <tr> <td>จะครบกำหนดเกิน 1 ปีแต่ไม่เกิน 5 ปี</td><td>16,270 8,958</td></tr> <tr> <td>รวม</td><td>37,843 18,958</td></tr> </table>	หน่วย: พันบาท		งบการเงินรวม	งบการเงินเฉพาะกิจการ	จะครบกำหนดภายใน 1 ปี	21,573 10,000	จะครบกำหนดเกิน 1 ปีแต่ไม่เกิน 5 ปี	16,270 8,958	รวม	37,843 18,958
หน่วย: พันบาท											
งบการเงินรวม	งบการเงินเฉพาะกิจการ										
จะครบกำหนดภายใน 1 ปี	21,573 10,000										
จะครบกำหนดเกิน 1 ปีแต่ไม่เกิน 5 ปี	16,270 8,958										
รวม	37,843 18,958										

ปัจจัยที่มีผลกระทบต่อผลการดำเนินงานในอนาคต

ปัจจัยที่มีผลกระทบต่อผลการดำเนินงานใน 1 ปีข้างหน้า ได้แก่ ปัจจัยเกี่ยวกับภาวะเศรษฐกิจชะลอตัวตามข้อจำกัดจากการระบาดของไวรัสโควิด-19 ปัญหาภัยแล้ง และความล่าช้าของงบประมาณ ซึ่งอาจส่งผลกระทบต่อธุรกิจของกลุ่มบริษัท

อย่างไรก็ดี บริษัทฯจะมุ่งเน้นขยายตลาดสำหรับธุรกิจรอดแบนด์ไปยังตลาดธุรกิจหรือลูกค้าองค์กร รวมทั้งการดำเนินงานภายใต้โครงการรัฐที่เกี่ยวข้องกับการให้บริการอินเทอร์เน็ตความเร็วสูง เพื่อปรับปรุงผลการดำเนินงานให้ดีขึ้นต่อไป