

### ส่วนที่ 3

#### ฐานะการเงินและผลการดำเนินงาน

### 13. ข้อมูลทางการเงินที่สำคัญ

#### 13.1 งบการเงิน

##### 13.1.1 สรุปรายงานการสอบบัญชี

งบการเงินรวมและงบการเงินเฉพาะ สำหรับงวดปีบัญชีสิ้นสุดวันที่ 31 ธันวาคม 2562

ผู้สอบบัญชี: นางณัฐสรณ์ สโรชนันท์จีน ผู้สอบบัญชีรับอนุญาต ทะเบียนเลขที่ 4563  
สำนักงาน เอ.เอ็ม.ที แอสโซซิเอท

#### ความเห็น

ข้าพเจ้าได้ตรวจสอบงบการเงินรวมของบริษัท ซาบีน่า จำกัด (มหาชน) และบริษัทย่อย (“กลุ่มบริษัท”) และงบการเงินเฉพาะกิจการของ บริษัท ซาบีน่า จำกัด (มหาชน) (“บริษัท”) ซึ่งประกอบด้วยงบแสดงฐานะการเงินรวมและเฉพาะกิจการ ณ วันที่ 31 ธันวาคม 2562 งบแสดงการเปลี่ยนแปลงส่วนของผู้ถือหุ้นรวมและเฉพาะกิจการ งบกำไรขาดทุนรวมและเฉพาะกิจการ งบกำไรขาดทุนเบ็ดเสร็จรวมและเฉพาะกิจการ และงบกระแสเงินสดรวมและเฉพาะกิจการสำหรับปีสิ้นสุดวันเดียวกันและหมายเหตุประกอบงบการเงินรวมและเฉพาะกิจการ รวมถึงหมายเหตุสรุปนโยบายการบัญชีที่สำคัญ

ข้าพเจ้าเห็นว่า งบการเงินรวมและงบการเงินเฉพาะกิจการข้างต้นนี้แสดงฐานะการเงินของ บริษัท ซาบีน่า จำกัด (มหาชน) และบริษัทย่อย และของ บริษัท ซาบีน่า จำกัด (มหาชน) ณ วันที่ 31 ธันวาคม 2562 และผลการดำเนินงานและกระแสเงินสดสำหรับปีสิ้นสุดวันเดียวกัน โดยถูกต้องตามที่ควรในสาระสำคัญตามมาตรฐานการรายงานทางการเงิน

#### เกณฑ์ในการแสดงความเห็น

ข้าพเจ้าได้ปฏิบัติงานตรวจสอบตามมาตรฐานการสอบบัญชี ความรับผิดชอบของข้าพเจ้าได้กล่าวไว้ในส่วนของความรับผิดชอบของผู้สอบบัญชีต่อการตรวจสอบงบการเงินรวมและงบการเงินเฉพาะกิจการในรายงานของข้าพเจ้า ข้าพเจ้ามีความเป็นอิสระจากกลุ่มบริษัท ตามข้อกำหนดจรรยาบรรณของผู้ประกอบวิชาชีพบัญชีที่กำหนดโดย สภาวิชาชีพบัญชีในพระบรมราชูปถัมภ์ ในส่วนที่เกี่ยวข้องกับการตรวจสอบงบการเงินรวมและงบการเงินเฉพาะกิจการ และข้าพเจ้าได้ปฏิบัติตามความรับผิดชอบด้านจรรยาบรรณอื่นๆ ซึ่งเป็นไปตามข้อกำหนดเหล่านี้ ข้าพเจ้าเชื่อว่าหลักฐานการสอบบัญชีที่ข้าพเจ้าได้รับเพียงพอและเหมาะสมเพื่อใช้เป็นเกณฑ์ในการแสดงความเห็นของข้าพเจ้า

#### เรื่องสำคัญในการตรวจสอบ

เรื่องสำคัญในการตรวจสอบคือเรื่องต่างๆ ที่มีนัยสำคัญที่สุดตามดุลยพินิจของผู้ประกอบวิชาชีพของข้าพเจ้าในการตรวจสอบงบการเงินรวมและงบการเงินเฉพาะกิจการ สำหรับงวดปัจจุบัน ข้าพเจ้าได้นำเรื่องเหล่านี้มาพิจารณาในบริบทของการ

ตรวจสอบงบการเงินรวมและงบการเงินเฉพาะกิจการโดยรวมและในการแสดงความเห็นของข้าพเจ้า ทั้งนี้ข้าพเจ้าไม่ได้แสดงความเห็นแยกต่างหากสำหรับเรื่องเหล่านี้

เรื่องสำคัญในการตรวจสอบ พร้อมวิธีการตรวจสอบ มีดังต่อไปนี้

#### การแสดงผลค่าของสินค้าคงเหลือ (งบการเงินรวมและงบการเงินเฉพาะกิจการ)

ตามที่กล่าวไว้ในหมายเหตุประกอบงบการเงินข้อ 2.5 และ 7 กลุ่มบริษัท มีสินค้าคงเหลือเป็นจำนวนที่มีนัยสำคัญได้แสดงผลค่าตามวิธีราคาทุนหรือมูลค่าสุทธิที่จะได้รับ แล้วแต่มูลค่าใดจะต่ำกว่า ซึ่งโดยส่วนใหญ่แล้วอายุของสินค้าคงเหลือมีอายุไม่ยาว กลุ่มบริษัท ดำเนินธุรกิจหลักในการผลิตและจำหน่ายเสื้อผ้าสำเร็จรูป ซึ่งมีผลิตภัณฑ์หลักเป็นชุดชั้นใน และผู้บริหารใช้ข้อมูลจากรายงานการเคลื่อนไหวของสินค้า ในแต่ละช่วงอายุของสินค้าคงเหลือและวิเคราะห์สินค้าที่ล้าสมัยรายตัวประกอบในการพิจารณาค่าเผื่อการลดมูลค่าสินค้าคงเหลือ ดังนั้นข้าพเจ้าจึงระบุว่า การวัดมูลค่าของสินค้าคงเหลือเป็นเรื่องที่มีนัยสำคัญซึ่งต้องให้ความสนใจเป็นพิเศษในการตรวจสอบ

#### วิธีการตรวจสอบของข้าพเจ้าต่อเรื่องดังกล่าว

ข้าพเจ้าได้ทดสอบการควบคุมภายในเกี่ยวกับการคำนวณต้นทุนสินค้า เข้าร่วมสังเกตการณ์ตรวจนับสินค้า ตรวจสอบการจัดทำรายงานวิเคราะห์อายุของสินค้า สอบถามฝ่ายบริหารและพิจารณาความเหมาะสมของนโยบายการตั้งประมาณการการลดมูลค่าของสินค้าคงเหลือและสุ่มทดสอบการตั้งประมาณการการลดมูลค่าของสินค้าคงเหลือว่ามีความสอดคล้องกับนโยบายดังกล่าว รวมทั้งการทดสอบการคำนวณค่าเผื่อการลดมูลค่าสินค้าคงเหลือโดยการเปรียบเทียบต้นทุนของสินค้าคงเหลือกับมูลค่าสุทธิที่คาดว่าจะได้รับ นอกจากนี้ข้าพเจ้ายังได้พิจารณาถึงความเพียงพอของข้อมูลที่ได้เปิดเผยเกี่ยวกับการวัดมูลค่าสินค้าคงเหลือ

#### **เรื่องอื่น**

งบการเงินสำหรับปีสิ้นสุดวันที่ 31 ธันวาคม 2561 ของ บริษัท ซาบีน่า จำกัด (มหาชน) ตรวจสอบโดยผู้สอบบัญชีท่านอื่นในสำนักงานเดียวกันกับข้าพเจ้า ตามมาตรฐานการสอบบัญชีและได้แสดงความเห็นอย่างไม่มีเงื่อนไขตามรายงานลงวันที่ 20 กุมภาพันธ์ 2562 งบแสดงฐานะการเงิน ณ วันที่ 31 ธันวาคม 2561 ที่แสดงเปรียบเทียบเป็นส่วนหนึ่งของงบการเงินดังกล่าว ข้าพเจ้าไม่ได้ใช้วิธีการตรวจสอบอื่นใดภายหลังจากวันที่ในรายงานนั้น

#### **ข้อมูลอื่น**

ผู้บริหารเป็นผู้รับผิดชอบต่อข้อมูลอื่น ข้อมูลอื่นประกอบด้วยข้อมูลซึ่งรวมอยู่ในรายงานประจำปี ของกลุ่มบริษัท (แต่ไม่รวมถึงงบการเงินและรายงานของผู้สอบบัญชีที่แสดงอยู่ในรายงานนั้น) ซึ่งคาดว่าจะถูกจัดเตรียมให้ข้าพเจ้าภายหลังวันที่ในรายงานของผู้สอบบัญชี

ความเห็นของข้าพเจ้าต่องบการเงินรวมและงบการเงินเฉพาะกิจการไม่ครอบคลุมถึงข้อมูลอื่นและข้าพเจ้าไม่ได้ให้ความเชื่อมั่นต่อข้อมูลอื่น

ความรับผิดชอบของข้าพเจ้าที่เกี่ยวข้องกับการตรวจสอบงบการเงินรวมและงบการเงินเฉพาะกิจการคือ การอ่านและพิจารณาว่าข้อมูลอื่นมีความขัดแย้งที่มีสาระสำคัญกับงบการเงินหรือกับความรู้ที่ได้รับจากการตรวจสอบของข้าพเจ้า หรือปรากฏว่าข้อมูลอื่นมีการแสดงข้อมูลที่ขัดต่อข้อเท็จจริงอันเป็นสาระสำคัญหรือไม่

เมื่อข้าพเจ้าได้อ่านรายงานประจำปี หากข้าพเจ้าสรุปได้ว่าการแสดงข้อมูลที่ขัดต่อข้อเท็จจริงอันเป็นสาระสำคัญ ข้าพเจ้าต้องสื่อสารเรื่องดังกล่าวกับผู้มีหน้าที่ในการกำกับดูแลและฝ่ายบริหารของกลุ่มบริษัท

### **ความรับผิดชอบของผู้บริหารและผู้มีหน้าที่ในการกำกับดูแลต้องบการเงินรวมและงบการเงินเฉพาะกิจการ**

ผู้บริหารมีหน้าที่รับผิดชอบในการจัดทำและนำเสนองบการเงินรวมและงบการเงินเฉพาะกิจการเหล่านี้โดยถูกต้องตามที่ควรตามมาตรฐานการรายงานทางการเงิน และรับผิดชอบเกี่ยวกับการควบคุมภายในที่ผู้บริหารพิจารณาว่าจำเป็นเพื่อให้สามารถจัดทำงบการเงินรวมและงบการเงินเฉพาะกิจการที่ปราศจากการแสดงข้อมูลที่ขัดต่อข้อเท็จจริงอันเป็นสาระสำคัญไม่ว่าจะเกิดจากการทุจริตหรือข้อผิดพลาด

ในการจัดทำงบการเงินรวมและงบการเงินเฉพาะกิจการ ผู้บริหารรับผิดชอบในการประเมินความสามารถของกลุ่มบริษัทและบริษัทในการดำเนินงานต่อเนื่อง เปิดเผยเรื่องที่เกี่ยวข้องกับการดำเนินงานต่อเนื่อง (ตามความเหมาะสม) และการใช้เกณฑ์การบัญชีสำหรับการดำเนินงานต่อเนื่องวันแต่ผู้บริหารมีความตั้งใจที่จะเลิกกลุ่มบริษัทหรือหยุดดำเนินงานหรือไม่สามารถดำเนินงานต่อเนื่องต่อไปได้

ผู้มีหน้าที่ในการกำกับดูแลมีหน้าที่ในการกำกับดูแลกระบวนการในการจัดทำรายงานทางการเงินของกลุ่มบริษัทและบริษัท

### **ความรับผิดชอบของผู้สอบบัญชีต่อการตรวจสอบงบการเงินรวมและงบการเงินเฉพาะกิจการ**

การตรวจสอบของข้าพเจ้ามีวัตถุประสงค์เพื่อให้ได้ความเชื่อมั่นอย่างสมเหตุสมผลว่างบการเงินรวมและงบการเงินเฉพาะกิจการโดยรวมปราศจากการแสดงข้อมูลที่ขัดต่อข้อเท็จจริงอันเป็นสาระสำคัญหรือไม่ ไม่ว่าจะเกิดจากการทุจริตหรือข้อผิดพลาด และเสนอรายงานของผู้สอบบัญชีซึ่งรวมความเห็นของข้าพเจ้าอยู่ด้วย ความเชื่อมั่นอย่างสมเหตุสมผลคือความเชื่อมั่นในระดับสูงแต่ไม่ได้เป็นการรับประกันว่าการปฏิบัติงานตรวจสอบตามมาตรฐานการสอบบัญชีจะสามารถตรวจพบข้อมูลที่ขัดต่อข้อเท็จจริงอันเป็นสาระสำคัญที่มีอยู่ได้เสมอไป ข้อมูลที่ขัดต่อข้อเท็จจริงอาจเกิดจากการทุจริตหรือข้อผิดพลาดและถือว่ามีสาระสำคัญเมื่อการดำเนินการได้อย่างสมเหตุสมผลว่ารายการที่ขัดต่อข้อเท็จจริงแต่ละรายการหรือทุกรายการรวมกันจะมีผลต่อการตัดสินใจทางเศรษฐกิจของผู้ใช้งบการเงินรวมและงบการเงินเฉพาะกิจการจากการใช้งบการเงินเหล่านี้

ในการตรวจสอบของข้าพเจ้าตามมาตรฐานการสอบบัญชี ข้าพเจ้าได้ใช้ดุลยพินิจและการสังเกตและสงสัยเยี่ยงผู้ประกอบวิชาชีพตลอดการตรวจสอบ การปฏิบัติงานของข้าพเจ้ารวมถึง

- ระบุและประเมินความเสี่ยงจากการแสดงข้อมูลที่ขัดต่อข้อเท็จจริงอันเป็นสาระสำคัญในงบการเงินรวมและ งบการเงินเฉพาะกิจการไม่ว่าจะเกิดจากการทุจริตหรือข้อผิดพลาด ออกแบบและปฏิบัติงานตามวิธีการตรวจสอบเพื่อตอบสนองต่อความเสี่ยงเหล่านั้น และได้หลักฐานการสอบบัญชีที่เพียงพอและเหมาะสมเพื่อเป็นเกณฑ์ในการแสดงความเห็นของข้าพเจ้า ความเสี่ยงที่ไม่พบข้อมูลที่ขัดต่อข้อเท็จจริงอันเป็นสาระสำคัญซึ่งเป็นผลมาจากการทุจริตจะสูงกว่าความเสี่ยงที่เกิดจากข้อผิดพลาด เนื่องจากการทุจริตอาจเกี่ยวกับการสมรู้ ร่วมคิด การปลอมแปลงเอกสารหลักฐาน การตั้งใจละเว้นการแสดงผลข้อมูล การแสดงผลข้อมูลที่ไม่ตรงตามข้อเท็จจริง หรือการแทรกแซงการควบคุมภายใน
- ทำความเข้าใจในระบบการควบคุมภายในที่เกี่ยวข้องกับการตรวจสอบ เพื่อออกแบบวิธีการตรวจสอบที่เหมาะสมกับสถานการณ์ แต่ไม่ใช่เพื่อวัตถุประสงค์ในการแสดงความเห็นต่อความมีประสิทธิภาพของการควบคุมภายในของกลุ่มบริษัทและบริษัท
- ประเมินความเหมาะสมของนโยบายการบัญชีที่ผู้บริหารใช้และความสมเหตุสมผลของประมาณการทางบัญชีและการเปิดเผยข้อมูลที่เกี่ยวข้องซึ่งจัดทำขึ้นโดยผู้บริหาร

- สรุปเกี่ยวกับความเหมาะสมของการใช้เกณฑ์การบัญชีสำหรับการดำเนินงานต่อเนื่องของผู้บริหารและจากหลักฐานการสอบบัญชีที่ได้รับ สรุปว่ามีความไม่แน่นอนที่มีสาระสำคัญที่เกี่ยวกับเหตุการณ์หรือสถานการณ์ที่อาจเป็นเหตุให้เกิดข้อสงสัยอย่างมีนัยสำคัญต่อความสามารถของกลุ่มบริษัทและบริษัทในการดำเนินงานต่อเนื่องหรือไม่ ถ้าข้าพเจ้าได้ข้อสรุปว่ามีความไม่แน่นอนที่มีสาระสำคัญ ข้าพเจ้าต้องกล่าวไว้ในรายงานของผู้สอบบัญชีของข้าพเจ้าถึงการเปิดเผยที่เกี่ยวข้องในงบการเงิน หรือถ้าการเปิดเผยข้อมูลดังกล่าวไม่เพียงพอ ความเห็นของข้าพเจ้าจะเปลี่ยนแปลงไป ข้อสรุปของข้าพเจ้าขึ้นอยู่กับหลักฐานการสอบบัญชีที่ได้รับจนถึงวันที่ในรายงานของผู้สอบบัญชีของข้าพเจ้า อย่างไรก็ตาม เหตุการณ์หรือสถานการณ์ในอนาคตอาจเป็นเหตุให้กลุ่มบริษัทและบริษัทต้องหยุดการดำเนินงานต่อเนื่อง
- ประเมินการนำเสนอโครงสร้างและเนื้อหาของงบการเงินรวมและงบการเงินเฉพาะกิจการโดยรวม รวมถึงการเปิดเผยข้อมูลว่างบการเงินรวมและงบการเงินเฉพาะกิจการแสดงรายการและเหตุการณ์ในรูปแบบที่ทำให้มีการนำเสนอข้อมูลโดยถูกต้องตามที่ควร
- ได้รับหลักฐานการสอบบัญชีที่เหมาะสมอย่างเพียงพอเกี่ยวกับข้อมูลทางการเงินของกิจการภายในกลุ่มหรือกิจกรรมทางธุรกิจภายในกลุ่มบริษัทเพื่อแสดงความเห็นต่องบการเงินรวม ข้าพเจ้ารับผิดชอบต่อการกำหนดแนวทาง การควบคุมดูแล และการปฏิบัติงานตรวจสอบกลุ่มบริษัท ข้าพเจ้าเป็นผู้รับผิดชอบแต่เพียงผู้เดียวต่อความเห็นของข้าพเจ้า

ข้าพเจ้าได้สื่อสารกับผู้มีส่วนที่ในการกำกับดูแลเกี่ยวกับขอบเขตและช่วงเวลาของการตรวจสอบตามที่ได้วางแผนไว้ ประเด็นที่มีนัยสำคัญที่พบจากการตรวจสอบรวมถึงข้อบกพร่องที่มีนัยสำคัญในระบบการควบคุมภายในซึ่งข้าพเจ้าได้พบในระหว่างการตรวจสอบของข้าพเจ้า

ข้าพเจ้าได้ให้คำรับรองแก่ผู้มีส่วนที่ในการกำกับดูแลว่าข้าพเจ้าได้ปฏิบัติตามข้อกำหนดจรรยาบรรณที่เกี่ยวข้องกับความเป็นอิสระและได้สื่อสารกับผู้มีส่วนที่ในการกำกับดูแลเกี่ยวกับความสัมพันธ์ทั้งหมดตลอดจนเรื่องอื่นซึ่งข้าพเจ้าเชื่อว่ามีเหตุผลที่บุคคลภายนอกอาจพิจารณาว่ากระทบต่อความเป็นอิสระของข้าพเจ้าและมาตรการที่ข้าพเจ้าใช้เพื่อป้องกันไม่ให้ข้าพเจ้าขาดความเป็นอิสระ

จากเรื่องที่ได้สื่อสารกับผู้มีส่วนที่ในการกำกับดูแล ข้าพเจ้าได้พิจารณาเรื่องต่าง ๆ ที่มีนัยสำคัญมากที่สุดในการตรวจสอบงบการเงินรวมและงบการเงินเฉพาะกิจการในงวดปัจจุบันและกำหนดเป็นเรื่องสำคัญในการตรวจสอบ ข้าพเจ้าได้อธิบายเรื่องเหล่านี้ในรายงานของผู้สอบบัญชีเว้นแต่กฎหมายหรือข้อบังคับไม่ให้เปิดเผยต่อสาธารณะเกี่ยวกับเรื่องดังกล่าว หรือในสถานการณ์ที่ยากที่จะเกิดขึ้น ข้าพเจ้าพิจารณาว่าไม่ควรสื่อสารเรื่องดังกล่าวในรายงานของข้าพเจ้าเพราะการกระทำดังกล่าวสามารถคาดการณ์ได้อย่างสมเหตุสมผลว่าจะมีผลกระทบในทางลบมากกว่าผลประโยชน์ต่อส่วนได้เสียสาธารณะจากการสื่อสารดังกล่าว



(นางณัฐสรณ์ สโรชนันท์จีน)

ผู้สอบบัญชีรับอนุญาต

เลขทะเบียน 4563

สำนักงาน เอ. เอ็ม. ที. แอสโซซิเอท

กรุงเทพมหานคร

วันที่ 21 กุมภาพันธ์ 2563

## บริษัท ซาบีน่า จำกัด(มหาชน)

## งบแสดงฐานะการเงิน

ณ วันที่ 31 ธันวาคม 2562

หน่วย: ล้านบาท

	งบการเงิน					
	2560 (ตรวจสอบ)		2561 (ตรวจสอบ)		2562 (ตรวจสอบ)	
	มูลค่า	%	มูลค่า	%	มูลค่า	%
สินทรัพย์						
สินทรัพย์หมุนเวียน						
เงินสดและรายการเทียบเท่าเงินสด	43,887	1.84	60,416	2.32	65,147	2.16
เงินลงทุนชั่วคราว	424,564	17.78	298,972	11.49	177,945	5.90
-หน่วยลงทุนในกองทุนจดทะเบียน	369,439		198,055		99,188	
-หลักทรัพย์เพื่อขาย	55,125		100,917		78,757	
ลูกหนี้การค้า สุทธิ	341,980	14.33	402,270	15.46	417,415	13.83
-กิจการที่เกี่ยวข้องกัน	0		0		0	
-กิจการอื่น	341,980		402,270		417,415	
ลูกหนี้อื่น	8,569	0.36	63,310	2.43	74,225	2.46
เงินให้กู้ยืมระยะสั้นแก่กิจการที่เกี่ยวข้อง		0.00		0.00		0.00
สินค้าคงเหลือสุทธิ	975,636	40.87	1,117,503	42.95	1,563,788	51.82
สินทรัพย์หมุนเวียนอื่น	74,802	3.13	86,562	3.33	108,538	3.60
ภาษีขายจ่ายล่วงหน้า	72,851		84,540		105,104	
อื่นๆ	1,951		2,022		3,434	
รวมสินทรัพย์หมุนเวียน	1,869,438	78.31	2,029,033	77.98	2,407,058	79.76
สินทรัพย์ไม่หมุนเวียน						
เงินลงทุนระยะยาว	5,000	0.20	5,000	0.19	5,000	0.17
ที่ดิน อาคาร และอุปกรณ์ สุทธิ	283,458	11.13	293,663	11.29	282,087	9.35
สินทรัพย์ที่ไม่มีตัวตน	3,549	0.14	8,609	0.33	8,690	0.29
สินทรัพย์ภาษีเงินได้รอตัดบัญชี	162,363	6.38	205,691	7.91	257,694	8.54
สินทรัพย์ไม่หมุนเวียนอื่น						
สิทธิการเช่า	17,610	0.69	13,141	0.51	8,672	0.29
เงินมัดจำ	45,832	1.80	46,885	1.80	48,706	1.61
รวมสินทรัพย์ไม่หมุนเวียน	517,812	21.69	572,989	22.02	610,849	20.24
รวมสินทรัพย์	2,387,250	100.00	2,602,022	100.00	3,017,907	100.00

## บริษัท ซาบีน่า จำกัด(มหาชน)

## งบแสดงฐานะการเงิน

ณ วันที่ 31 ธันวาคม 2562

หน่วย: พันบาท

	งบการเงินรวม					
	2560 (ตรวจสอบ)		2561 (ตรวจสอบ)		2562 (ตรวจสอบ)	
	มูลค่า	%	มูลค่า	%	มูลค่า	%
หนี้สิน						
หนี้สินหมุนเวียน						
เงินเบิกเกินบัญชีและเงินกู้ยืมระยะสั้นจากสถาบันการเงิน	18,000	0.69	156,163	6.00	565,068	18.72
เจ้าหนี้การค้า	152,750	5.87	184,243	7.08	170,145	5.64
กิจการที่เกี่ยวข้องกัน						
กิจการอื่น	152,750	5.87	184,243	7.08	170,145	5.64
เจ้าหนี้อื่น	175,064	6.73	225,069	8.65	196,388	6.51
หนี้สินหมุนเวียนอื่น	57,921	2.23	99,002	3.80	102,982	3.41
ภาษีเงินได้นิติบุคคลค้างจ่าย	39,259	1.51	77,367	2.97	82,020	2.72
อื่นๆ	18,662	0.72	21,635	0.83	20,962	0.69
รวมหนี้สินหมุนเวียน	403,735	16.91	664,477	25.54	1,034,583	34.28
หนี้สินไม่หมุนเวียน						
ภาระผูกพันผลประโยชน์พนักงาน	81,696	3.14	95,623	3.67	115,653	3.83
เงินประกันพนักงาน	6,455	0.25	6,543	0.25	6,731	0.22
รวมหนี้สินไม่หมุนเวียน	88,151	3.39	102,166	3.93	122,384	4.06
รวมหนี้สิน	491,886	20.30	766,643	29.46	1,156,967	38.34

## บริษัท ซาบีน่า จำกัด(มหาชน)

## งบแสดงฐานะการเงิน

ณ วันที่ 31 ธันวาคม 2562

หน่วย: พันบาท

	งบการเงินรวม					
	2560 (ตรวจสอบ)		2561 (ตรวจสอบ)		2562 (ตรวจสอบ)	
	มูลค่า	%	มูลค่า	%	มูลค่า	%
ส่วนของผู้ถือหุ้น						
ทุนเรือนหุ้นมูลค่าหุ้นละ 1 บาท						
ทุนจดทะเบียน						
หุ้นสามัญ 347,500,000 หุ้น มูลค่าหุ้นละ 1 บาท	347,500	13.05	347,500	13.35	347,500	11.51
ทุนที่ออกและชำระเต็มมูลค่าแล้ว						
หุ้นสามัญ 347,500,000 หุ้น มูลค่าหุ้นละ 1 บาท	347,500	13.05	347,500	13.35	347,500	11.51
ส่วนเกินมูลค่าหุ้นสามัญ	275,164	10.34	275,164	10.58	275,164	9.12
กำไรสะสม						
จัดสรรแล้ว - ดำรงตามกฎหมาย	49,250	1.85	49,250	1.89	49,250	1.63
ยังไม่ได้จัดสรร	1,067,468	40.10	1,169,492	39.16	1,248,573	41.37
รวมองค์ประกอบอื่นส่วนของผู้ถือหุ้น	155,981	5.86	-6,027	5.56	-59,547	-1.97
รวมส่วนของผู้ถือหุ้นบริษัทใหญ่	1,895,363	71.20	1,835,379	70.54	1,860,940	61.66
ส่วนได้เสียที่ไม่มีอำนาจควบคุม	-		-		-	
รวมส่วนของผู้ถือหุ้น	1,895,363	79.40	1,835,379	70.54	1,860,940	61.66
รวมหนี้สินและส่วนของผู้ถือหุ้น	2,387,249	100.00	2,602,022	100.00	3,017,907	100.00

บริษัท ขาบีน่า จำกัด(มหาชน)  
งบกำไรขาดทุน  
สำหรับปีสิ้นสุด ณ วันที่ 31 ธันวาคม 2562

หน่วย: ล้านบาท

	งบการเงินรวม					
	2560 (ตรวจสอบ)		2561 (ตรวจสอบ)		2562 (ตรวจสอบ)	
	มูลค่า	%	มูลค่า	%	มูลค่า	%
รายได้						
รายได้จากการขาย - สุทธิ	2,659,019	99.25	3,089,843	99.58	3,279,499	99.53
รายได้จากการบริการ	3,662	0.14			243	0.01
รายได้เงินปันผล			1,436	0.05	3,993	0.12
รายได้อื่น	16,443	0.61	11,627	0.37	11,222	0.34
รวมรายได้	2,679,124	100.00	3,102,906	100.00	3,294,957	100.00
ค่าใช้จ่าย						
ต้นทุนขายและบริการ	1,307,108	42.30	1,494,853	48.38	1,494,131	45.56
กำไรขั้นต้น	1,355,573	57.70	1,594,990	51.62	1,785,611	54.44
ค่าใช้จ่ายในการขาย	836,556	26.97	910,400	29.34	1,055,730	32.04
ค่าใช้จ่ายในการบริหาร	230,198	7.42	245,362	7.91	220,719	6.70
รวมค่าใช้จ่าย	2,373,862	88.61	2,650,615	85.42	2,770,580	84.09
กำไรก่อนดอกเบี้ยจ่ายและภาษีเงินได้	305,262	11.39	452,291	14.58	524,377	15.91
ต้นทุนทางการเงิน	1,451	0.05	1,441	0.05	8,330	0.25
ภาษีเงินได้	60,667	1.96	89,263	2.88	102,796	3.12
กำไร(ขาดทุน)สำหรับปี	243,144	9.08	361,587	11.65	413,251	12.54
กำไร(ขาดทุน)เบ็ดเสร็จรวมสำหรับปี	243,144	9.08	361,587	11.65	413,251	12.54



บริษัท ขาบีน่า จำกัด(มหาชน)  
งบกระแสเงินสด  
สำหรับงวดปี สิ้นสุดวันที่ 31 ธันวาคม 2562

หน่วย: ล้านบาท

	งบการเงินรวม		
	2560	2561	2562
กระแสเงินสดจากกิจกรรมดำเนินงาน			
กำไรสุทธิ	243,143	361,587	413,251
รายการปรับกระทบกำไรสุทธิเป็นเงินสดรับ(จ่าย)			
ค่าเสื่อมราคา+ค่าใช้จ่ายตัดจ่าย	55,610	50,121	48,371
ภาระผูกพันผลประโยชน์พนักงาน	14,478	18,140	34,645
ขาดทุน(กำไร)จากการขายทรัพย์สิน	-1,897	-1,418	-479
ขาดทุน(กำไร)จากการจำหน่ายหลักทรัพย์เพื่อขาย			92
ขาดทุน(กำไร)จากอัตราแลกเปลี่ยน	-105	3,464	2,258
รายจ่ายดอกเบี้ย	1,450	1,441	8,330
รายจ่ายภาษีเงินได้นิติบุคคล	67,024	129,750	154,368
ค่าใช้จ่าย(รายได้)ภาษีตัดบัญชี	-6,357	-40,487	-51,572
ลูกหนี้การค้า- กิจกรรมอื่นๆ ลดลง(เพิ่มขึ้น)	-27,497	-60,290	-15,145
ลูกหนี้อื่น ลดลง(เพิ่มขึ้น)	-2,509	-54,741	-7,066
สินค้าคงเหลือ ลดลง(เพิ่มขึ้น)	175,519	-141,867	-446,285
สินทรัพย์หมุนเวียนอื่น ลดลง(เพิ่มขึ้น)	3,216	-11,760	-21,977
สินทรัพย์ไม่หมุนเวียนอื่น ลดลง(เพิ่มขึ้น)	-437	-1,053	-1,821
เจ้าหนี้การค้า- กิจกรรมอื่นๆ เพิ่มขึ้น(ลดลง)	21,355	28,029	-16,356
เจ้าหนี้อื่น เพิ่มขึ้น(ลดลง)	50,807	49,925	-28,838
หนี้สินหมุนเวียนอื่น- อื่นๆ เพิ่มขึ้น(ลดลง)	1,062	2,973	-673
หนี้สินไม่หมุนเวียนอื่น-ผลประโยชน์พนักงานที่จ่ายแล้ว	-2,352	-4,213	-14,615
หนี้สินไม่หมุนเวียนอื่น- เงินประกันพนักงาน เพิ่มขึ้น(ลดลง)	137	89	188
เงินสดรับ(จ่าย) จากการดำเนินงาน	592,647	329,690	56,676
จ่ายดอกเบี้ย	-1,432	-1,362	-8,173
จ่ายภาษีเงินได้นิติบุคคล	-56,103	-91,642	-153,563
เงินสดสุทธิได้มา (ใช้ไป) จากกิจกรรมดำเนินงาน	535,112	236,686	-105,060
กระแสเงินสดจากกิจกรรมลงทุน			
ซื้อที่ดิน อาคารและอุปกรณ์	-27,561	-54,605	-31,179
เงินสดรับจากการจำหน่าย ที่ดิน อาคารและอุปกรณ์	1,957	1,465	479
เงินสดรับ(จ่าย)จากการถอน(ซื้อ)เงินลงทุนชั่วคราว	-313,568	171,383	98,867
เงินสดถอน(รับ)หลักทรัพย์เพื่อขาย		-59,997	19,908
เงินสดจ่ายซื้อ เงินลงทุนระยะยาว	-5,000		
ซื้อสินทรัพย์ไม่มีตัวตน	-684	-6,359	-1,228
เงินสดสุทธิได้มา (ใช้ไป) จากกิจกรรมลงทุน	-344,856	51,887	86,847

บริษัท ซาปรีน่า จำกัด(มหาชน)  
งบกระแสเงินสด  
สำหรับงวดปี สิ้นสุดวันที่ 31 ธันวาคม 2562

หน่วย: พันบาท

	งบการเงินรวม		
	31 - ธค.		
	2560	2561	2562
กระแสเงินสดจากกิจกรรมจัดหาเงิน			
รับเงินเบิกเกินบัญชีและเงินกู้ยืมระยะสั้นจากสถาบันการเงิน	-90,000	138,163	408,905
จ่ายเงินปันผล	-97,300	-410,207	-385,962
เงินสดสุทธิได้มา (ใช้ไป) จากกิจกรรมจัดหาเงิน	-187,300	-272,044	22,943
เงินสดและรายการเทียบเท่าเงินสด เพิ่มขึ้น (ลดลง) สุทธิ	2,956	16,529	4,730
เงินสดและรายการเทียบเท่าเงินสดต้นงวด	40,931	43,887	60,416
เงินสดและรายการเทียบเท่าเงินสดปลายงวด	43,887	60,416	65,146

## ข) ตารางแสดงอัตราส่วนทางการเงินที่สำคัญ

บริษัท ชานีน่า จำกัด (มหาชน)

อัตราส่วนทางการเงิน	งบการเงินรวม		
	2560	2561	2562
<b>อัตราส่วนสภาพคล่อง (Liquidity Ratio)</b>			
อัตราส่วนสภาพคล่อง (เท่า)	4.63	3.05	2.33
อัตราส่วนสภาพคล่องหมุนเร็ว (เท่า)	2.03	1.24	0.71
อัตราส่วนหมุนเวียนลูกหนี้การค้า (เท่า)	8.11	8.3	8.0
ระยะเวลาเก็บหนี้ (วัน)	44.99	43.96	45.61
อัตราส่วนหมุนเวียนสินค้าคงเหลือ (เท่า)	1.23	1.43	1.11
ระยะเวลาขายสินค้าเฉลี่ย (วัน)	296.95	255.54	327.51
อัตราส่วนหมุนเวียนเจ้าหนี้ (เท่า)	9.20	8.87	8.43
ระยะเวลาชำระหนี้ (วัน)	39.69	41.14	43.29
Cash Cycle (วัน)	302.25	258.36	329.83
<b>อัตราส่วนแสดงความสามารถในการหากำไร (Profitability Ratio)</b>			
อัตรากำไรขั้นต้น (%)	50.91	51.62	54.44
อัตรากำไรจากการดำเนินงาน (%)	10.85	14.22	15.52
อัตรากำไรสุทธิ (%)	9.08	11.65	12.54
อัตราผลตอบแทนผู้ถือหุ้น (%)	13.32	19.38	22.36
<b>อัตราส่วนแสดงประสิทธิภาพในการดำเนินงาน (Efficiency Ratio)</b>			
อัตราผลตอบแทนจากสินทรัพย์ (%)	10.51	14.49	14.71
อัตราผลตอบแทนจากสินทรัพย์ถาวร (%)	93.85	132.80	150.15
อัตรากำไรหมุนเวียนของสินทรัพย์ (เท่า)	1.16	1.24	1.17
<b>อัตราส่วนวิเคราะห์นโยบายทางการเงิน (Financial Policy Ratio)</b>			
อัตราส่วนหนี้สินต่อส่วนของผู้ถือหุ้น (เท่า)	0.26	0.42	0.62
อัตรากำไรจ่ายปันผล (%)	40.02	113.45	93.40

## หมายเหตุ

-เมื่อวันที่ 10 เมษายน 2560 ที่ประชุมสามัญผู้ถือหุ้น ครั้งที่ 1/2560 มีมติอนุมัติให้จ่ายเงินปันผลประจำปี 2559 จากกำไรสุทธิประจำปี 2559 ให้แก่ผู้ถือหุ้นในอัตราหุ้นละ 0.14 บาท จำนวน 347.5 ล้านหุ้น รวมเป็นเงิน 48.65 ล้านบาท

-เมื่อวันที่ 11 สิงหาคม 2560 ที่ประชุมคณะกรรมการบริษัท ครั้งที่ 3/2560 ได้มีมติอนุมัติให้จ่ายเงินปันผลระหว่างกาลจากผลกำไรสุทธิงวดหกเดือน ประจำปี 2560 โดยจ่ายให้แก่ผู้ถือหุ้นในอัตราหุ้นละ 0.14 บาท จำนวน 347.50 ล้านหุ้น รวมเป็นเงิน 48.65 ล้านบาท

-เมื่อวันที่ 9 เมษายน 2561 ที่ประชุมสามัญผู้ถือหุ้น ครั้งที่ 1/2561 มีมติอนุมัติให้จ่ายเงินปันผลประจำปี 2560 จากกำไรสะสมประจำปี 2560 ให้แก่ผู้ถือหุ้นในอัตราหุ้นละ 0.68 บาท จำนวน 347.5 ล้านหุ้น รวมเป็นเงิน 236.30 ล้านบาท

-เมื่อวันที่ 7 สิงหาคม 2561 ที่ประชุมคณะกรรมการบริษัท ครั้งที่ 3/2561 ได้มีมติอนุมัติให้จ่ายเงินปันผลระหว่างกาลจากกำไรสะสม ประจำปี 2561 โดยจ่ายให้แก่ผู้ถือหุ้นในอัตราหุ้นละ 0.50 บาท จำนวน 347.50 ล้านหุ้น รวมเป็นเงิน 173.75 ล้านบาท

-เมื่อวันที่ 23 เมษายน 2562 ที่ประชุมสามัญผู้ถือหุ้น ครั้งที่ 1/2562 ได้มีมติอนุมัติให้จ่ายเงินปันผลประจำปี 2561 จากกำไรสะสม โดยจ่ายให้แก่ผู้ถือหุ้นในอัตราหุ้นละ 0.54 บาท จำนวน 347.50 ล้านหุ้น รวมเป็นเงิน 187.65 ล้านบาท ซึ่งจ่ายแล้วในเดือน พฤษภาคม 2562

-เมื่อวันที่ 13 สิงหาคม 2562 ที่ประชุมคณะกรรมการบริษัท ครั้งที่ 3/2562 ได้มีมติอนุมัติให้จ่ายเงินปันผลระหว่างกาล ซึ่งจ่ายจากผลกำไรสะสม โดยจ่ายให้แก่ผู้ถือหุ้นในอัตราหุ้นละ 0.57 บาท จำนวน 347.50 ล้านหุ้น รวมเป็นเงิน 198.08 ล้านบาท ซึ่งจ่ายแล้วในเดือน กันยายน 2562

-เมื่อวันที่ 21 กุมภาพันธ์ 2563 ที่ประชุมคณะกรรมการบริษัท ครั้งที่ 1/2563 ได้มีมติอนุมัติให้จ่ายเงินปันผลประจำปี ซึ่งจ่ายจากผลกำไรสะสม โดยจ่ายให้แก่ผู้ถือหุ้นในอัตราหุ้นละ 0.62 บาท จำนวน 347.50 ล้านหุ้น รวมเป็นเงิน 215.45 ล้านบาท

## 14. การวิเคราะห์และคำอธิบายของฝ่ายจัดการ

### 14.1 คำอธิบายและวิเคราะห์ฐานะการเงินและผลการดำเนินงาน

#### 14.1.1 ผลการดำเนินงาน

##### ผลการดำเนินงานที่ผ่านมา

##### รายได้จากการขาย

ปี 2561 บริษัทฯ มีรายได้จากการขายและบริการเท่ากับ 3,089.84 ล้านบาท เพิ่มขึ้นจากปี 2560 จำนวน 427.16 ล้านบาท คิดเป็นอัตราเพิ่มขึ้นร้อยละ 16.04 สาเหตุหลัก เนื่องจากรายได้จากการขายสินค้าภายใต้เครื่องหมายการค้าของบริษัทย่อย เพิ่มขึ้น 364.19 ล้านบาท และรายได้จากการขายสินค้า OEM ที่เพิ่มขึ้น 66.63 ล้านบาท

ปี 2562 บริษัทฯ มีรายได้จากการขายและบริการเท่ากับ 3,279.74 ล้านบาท เพิ่มขึ้นจากปี 2561 จำนวน 189.90 ล้านบาท คิดเป็นอัตราเพิ่มขึ้นร้อยละ 6.15 สาเหตุหลัก เนื่องจากรายได้จากการขายสินค้าภายใต้เครื่องหมายการค้าของบริษัทย่อย เพิ่มขึ้น 189.42 ล้านบาท รายได้จากการขายสินค้า OEM ที่เพิ่มขึ้น 0.24 ล้านบาท และรายได้จากการบริการเท่ากับ 0.24 ล้านบาท

รายได้จากการขายแยกตามประเภทของผลิตภัณฑ์ (มูลค่าล้านบาท)

	2560	ร้อยละ	2561	ร้อยละ	2562	ร้อยละ
รายได้จากการขายสินค้า OEM						
เสื้อชั้นใน	158.98	5.98	207.40	6.71	208.52	6.36
กางเกงชั้นใน	43.00	1.62	45.75	1.48	42.23	1.29
อื่นๆ	18.19	0.68	33.65	1.09	36.29	1.11
รวมรายได้จากการขายสินค้า OEM	220.17	8.28	286.80	9.28	287.04	8.75
รายได้จากการขายสินค้าภายใต้เครื่องหมายการค้าของบริษัทย่อย						
เสื้อชั้นใน	1,910.34	71.85	2,261.92	73.21	2,411.05	73.52
กางเกงชั้นใน	435.10	16.36	459.65	14.88	501.79	15.3
อื่นๆ	93.41	3.51	81.47	2.63	79.62	2.43
รวมรายได้จากการขายสินค้าภายใต้เครื่องหมายการค้าของบริษัทย่อย	2,438.85	91.72	2,803.04	90.72	2,992.46	91.25
รวมรายได้จากการขายสินค้า	2,659.02	100.00	3,089.84	100.00	3,279.50	100.00

##### ผลิตภัณฑ์ OEM

สำหรับปี 2561 รายได้จากการขายสินค้า OEM เท่ากับ 286.80 ล้านบาท เพิ่มขึ้น 66.63 ล้านบาท เพิ่มขึ้นร้อยละ 30.26 รายได้จากการขาย OEM ดังกล่าว แบ่งเป็นรายได้จากการขายเสื้อชั้นใน กางเกงใน และผลิตภัณฑ์อื่นๆ เท่ากับร้อยละ 6.71 ร้อยละ 1.48 และร้อยละ 1.09 ของรายได้จากการขายทั้งหมด

สำหรับปี 2562 รายได้จากการขายสินค้า OEM เท่ากับ 287.04 ล้านบาท เพิ่มขึ้น 0.24 ล้านบาท เพิ่มขึ้นร้อยละ 0.08 รายได้จากการขาย OEM ดังกล่าว แบ่งเป็นรายได้จากการขายเสื้อชั้นใน กางเกงใน และผลิตภัณฑ์อื่นๆ เท่ากับร้อยละ 6.36 ร้อยละ 1.29 และร้อยละ 1.11 ของรายได้จากการขายทั้งหมด

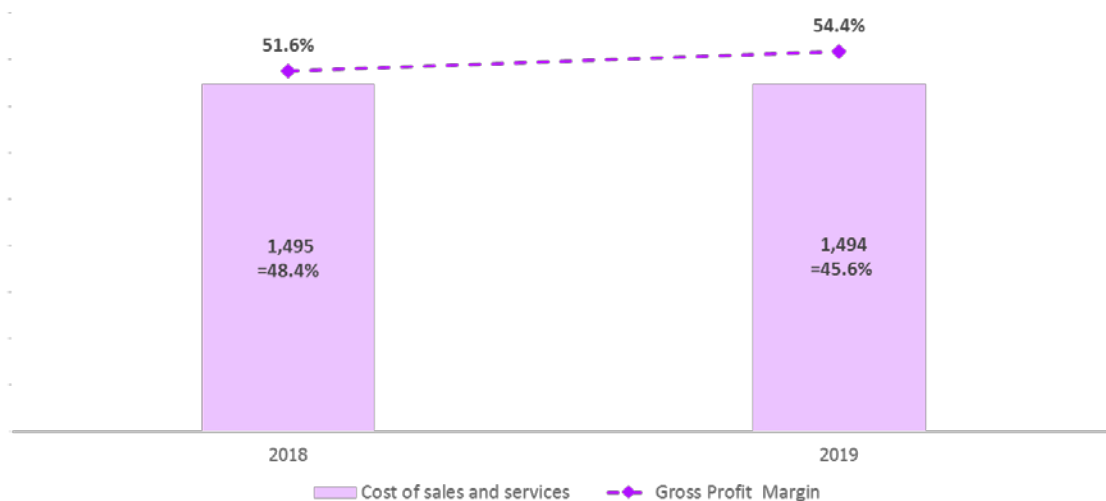
### ผลิตภัณฑ์ภายใต้เครื่องหมายการค้าของบริษัทย่อย

รายได้จากการขายผลิตภัณฑ์ภายใต้เครื่องหมายการค้าของบริษัทย่อยมีความสำคัญต่อรายได้ของบริษัท เนื่องจากสินค้ามีราคาและอัตรากำไรขั้นต้นที่ดีกว่าสินค้า OEM นอกจากนี้บริษัท ยังสามารถควบคุมดีไซน์ ปริมาณ และช่วงเวลาในการจัดจำหน่ายสินค้าได้เองอีกด้วย รายได้จากการขายสินค้าภายใต้เครื่องหมายการค้าของบริษัทย่อย มีการเติบโตอย่างต่อเนื่อง ดังนี้

สำหรับปี 2561 บริษัท มีรายได้จากการขายผลิตภัณฑ์ภายใต้เครื่องหมายการค้าของบริษัทย่อย เท่ากับ 2,803.04 ล้านบาท เพิ่มขึ้น 364.19 ล้านบาท คิดเป็นอัตราเพิ่มขึ้นร้อยละ 14.93 และคิดเป็นสัดส่วนร้อยละ 90.72 เมื่อเทียบกับรายได้จากการขายสินค้า โดยมีสัดส่วนรายได้จากการขายเสื้อชั้นใน กางเกงใน และผลิตภัณฑ์อื่นๆ คิดเป็นสัดส่วนร้อยละ 73.21 ร้อยละ 14.88 และร้อยละ 2.63 เมื่อเทียบกับรายได้จากการขายสินค้า

สำหรับปี 2562 บริษัท มีรายได้จากการขายผลิตภัณฑ์ภายใต้เครื่องหมายการค้าของบริษัทย่อย เท่ากับ 2,992.46 ล้านบาท เพิ่มขึ้น 189.42 ล้านบาท คิดเป็นอัตราเพิ่มขึ้นร้อยละ 6.76 และคิดเป็นสัดส่วนร้อยละ 91.25 เมื่อเทียบกับรายได้จากการขายสินค้า โดยมีสัดส่วนรายได้จากการขายเสื้อชั้นใน กางเกงใน และผลิตภัณฑ์อื่นๆ คิดเป็นสัดส่วนร้อยละ 73.52 ร้อยละ 15.30 และร้อยละ 2.43 เมื่อเทียบกับรายได้จากการขายสินค้า

### Cost of sale and service & Gross profit margin

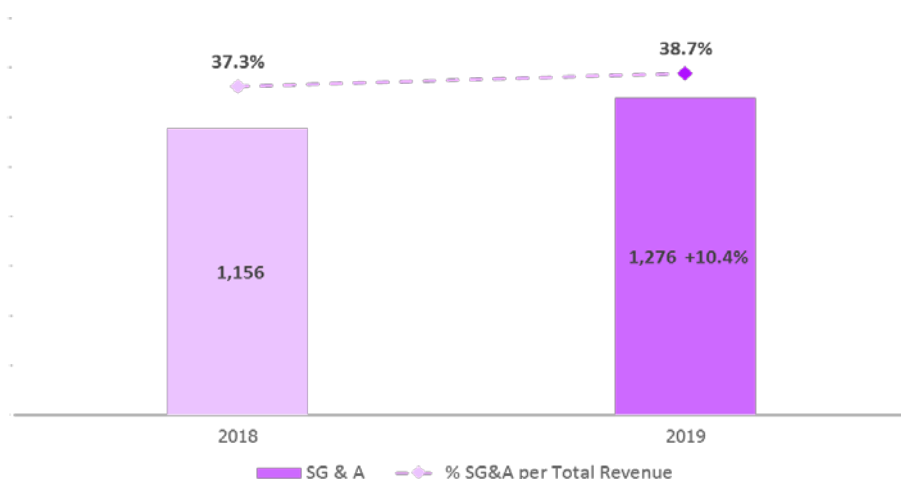


### ต้นทุนขายและกำไรขั้นต้น

สำหรับปี 2561 บริษัท มีต้นทุนขายเท่ากับ 1,494.85 ล้านบาท คิดเป็นร้อยละ 48.38 ของรายได้จากการขายและบริการ ทำให้มีกำไรขั้นต้น จำนวน 1,594.99 ล้านบาท คิดเป็นร้อยละ 51.62 ของรายได้จากการขายและบริการ เนื่องจากบริษัท เน้นการเพิ่มยอดขาย ภายใต้เครื่องหมายการค้าของบริษัทย่อยอย่างต่อเนื่อง และจริงจัง มีการใช้งบประมาณ และส่งเสริมการขายมากขึ้น อีกทั้งมีการขยายจุดขายเพิ่มขึ้น ในห้างสรรพสินค้า ร้านค้าปลีกสมัยใหม่ และเปิด SHOP ของบริษัทย่อยอย่างต่อเนื่อง

สำหรับปี 2562 บริษัท มีต้นทุนขายเท่ากับ 1,494.13 ล้านบาท คิดเป็นร้อยละ 45.56 ของรายได้จากการขายและบริการ ทำให้มีกำไรขั้นต้น จำนวน 1,785.61 ล้านบาท คิดเป็นร้อยละ 54.44 ของรายได้จากการขายและบริการ เนื่องจากบริษัท เน้นการเพิ่มยอดขาย ภายใต้เครื่องหมายการค้าของบริษัทย่อยอย่างต่อเนื่อง และจริงจัง มีการใช้งบประมาณ และส่งเสริมการขายมากขึ้น อีกทั้งมีการขยายจุดขายเพิ่มขึ้น ในห้างสรรพสินค้า ร้านค้าปลีกสมัยใหม่ และเปิด SHOP ของบริษัทย่อยอย่างต่อเนื่อง

## Selling & Administrative expenses



### ค่าใช้จ่ายในการขายและการบริหาร และกำไรจากการดำเนินงาน

สำหรับปี 2561 บริษัทฯ มีค่าใช้จ่ายในการขายและบริหารเท่ากับ 1,155.76 ล้านบาท เพิ่มขึ้นจากปี 2560 เท่ากับ 89.01 ล้านบาท หรือเพิ่มขึ้นร้อยละ 8.34 และคิดเป็นสัดส่วนร้อยละ 37.25 ของรายได้รวมทั้งหมด ซึ่งเป็นผลจากบริษัทย่อยเน้นขยายจุดขายมากขึ้น ทำให้มีการจ่ายค่าเช่าพื้นที่ขายและค่าบริการเพื่อเพิ่มพื้นที่ขายมากขึ้น ทำให้มีการเพิ่มจำนวนพนักงานขายสินค้า และมีงบประมาณ และส่งเสริมการขายอย่างต่อเนื่องมาทุกปี ตามนโยบายเน้นผลักดันยอดขายและเพิ่มส่วนแบ่งการตลาดของสินค้าภายใต้เครื่องหมายการค้าของบริษัทย่อยอย่างต่อเนื่อง

บริษัทมีกำไรจากการดำเนินงาน เท่ากับ 439.23 ล้านบาท คิดเป็นร้อยละ 14.22 ของรายได้จากการขายและบริการ

สำหรับปี 2562 บริษัทฯ มีค่าใช้จ่ายในการขายและบริหารเท่ากับ 1,276.45 ล้านบาท เพิ่มขึ้นจากปี 2561 เท่ากับ 120.69 ล้านบาท หรือเพิ่มขึ้นร้อยละ 10.44 และคิดเป็นสัดส่วนร้อยละ 38.74 ของรายได้รวมทั้งหมด ซึ่งเป็นผลจากบริษัทย่อยเน้นขยายจุดขายมากขึ้น ทำให้มีการจ่ายค่าเช่าพื้นที่ขายและค่าบริการเพื่อเพิ่มพื้นที่ขายมากขึ้น ทำให้มีการเพิ่มจำนวนพนักงานขายสินค้า และมีงบประมาณ และส่งเสริมการขายอย่างต่อเนื่องมาทุกปี ตามนโยบายเน้นผลักดันยอดขายและเพิ่มส่วนแบ่งการตลาดของสินค้าภายใต้เครื่องหมายการค้าของบริษัทย่อยอย่างต่อเนื่อง

บริษัทมีกำไรจากการดำเนินงาน เท่ากับ 509.16 ล้านบาท คิดเป็นร้อยละ 15.52 ของรายได้จากการขายและบริการ

### ดอกเบี้ยจ่าย

ปี 2561 บริษัทฯ มีดอกเบี้ยจ่ายเท่ากับ 1.44 ล้านบาท ลดลง 0.01 ล้านบาท

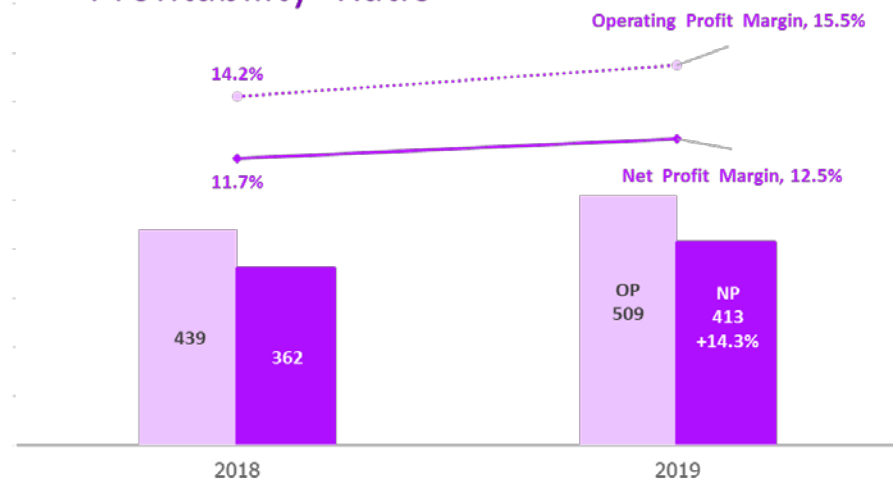
ปี 2562 บริษัทฯ มีดอกเบี้ยจ่ายเท่ากับ 8.33 ล้านบาท เพิ่มขึ้น 6.89 ล้านบาท

### ภาษีเงินได้นิติบุคคล

บริษัทฯ มีค่าใช้จ่ายภาษีเงินได้ ปี 2561 เท่ากับ 89.26 ล้านบาท

บริษัทฯ มีค่าใช้จ่ายภาษีเงินได้ ปี 2562 เท่ากับ 102.80 ล้านบาท

## Profitability Ratio

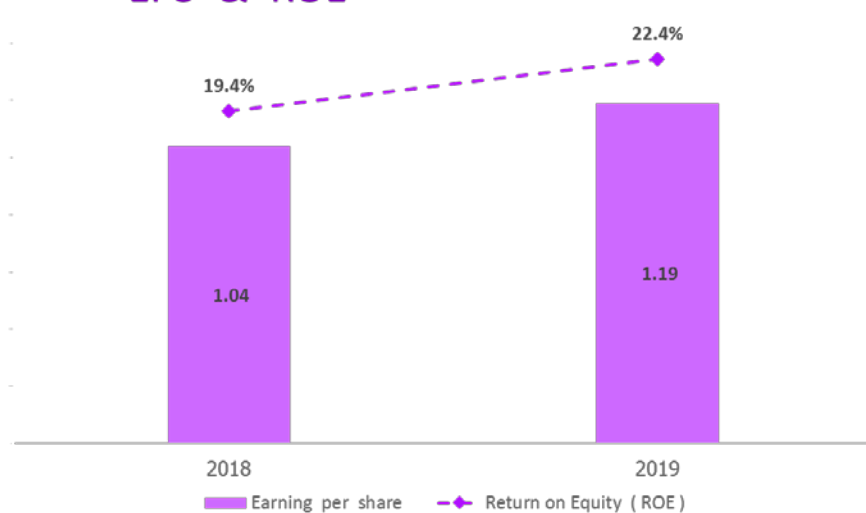


### กำไรสุทธิ

ปี 2561 บริษัทฯ มีกำไรสุทธิ 361.59 ล้านบาท เพิ่มขึ้นจากปีก่อน 118.45 ล้านบาท เป็นอัตราเพิ่มขึ้นร้อยละ 48.72

ปี 2562 บริษัทฯ มีกำไรสุทธิ 413.25 ล้านบาท เพิ่มขึ้นจากปีก่อน 51.66 ล้านบาท เป็นอัตราเพิ่มขึ้นร้อยละ 14.29

## EPS & ROE



### อัตราผลตอบแทนต่อผู้ถือหุ้น

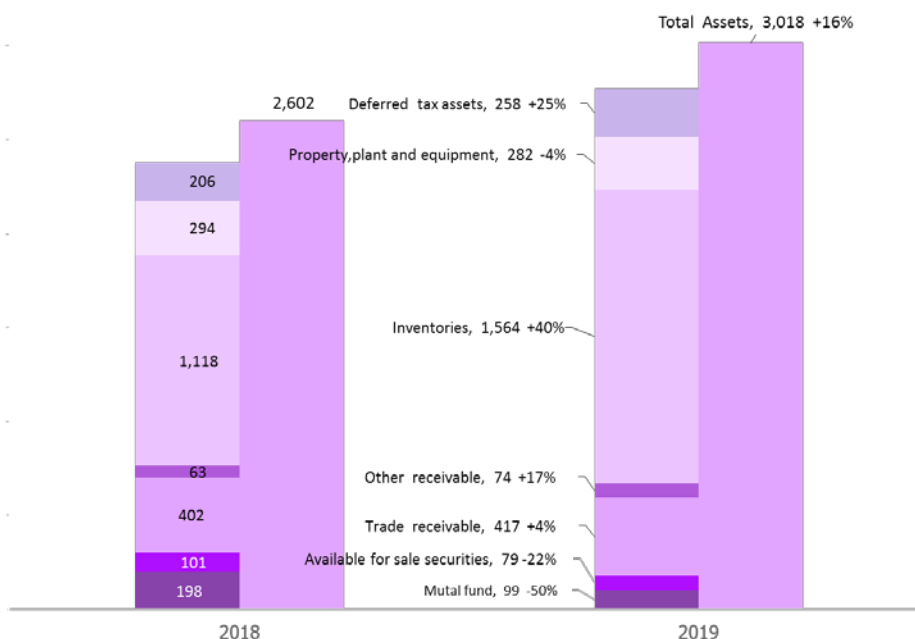
ปี 2561 บริษัทฯ มีกำไรต่อหุ้นขั้นพื้นฐานเท่ากับ 1.04 บาทต่อหุ้น และมีอัตราผลตอบแทนเฉลี่ยต่อส่วนผู้ถือหุ้น (Return on Equity:ROE) ร้อยละ 19.38

ปี 2562 บริษัทฯ มีกำไรต่อหุ้นขั้นพื้นฐานเท่ากับ 1.19 บาทต่อหุ้น และมีอัตราผลตอบแทนเฉลี่ยต่อส่วนผู้ถือหุ้น (Return on Equity:ROE) ร้อยละ 22.36

## 14.1.2 ฐานะทางการเงินของบริษัทฯ

## ฐานะทางการเงิน

## Assets



## สินทรัพย์

สำหรับปี 2561 บริษัทฯ มีสินทรัพย์รวมเพิ่มขึ้นจากปี 2560 เป็น 2,602.02 ล้านบาท โดยเพิ่มขึ้น 214.77 ล้านบาท สาเหตุมาจาก หน่วยลงทุนในกองทุนจดทะเบียนลดลงเป็น 198.05 ล้านบาท หลักทรัพย์เพื่อขายเพิ่มขึ้นเป็น 100.92 ล้านบาท ลูกหนี้การค้าเพิ่มขึ้นเป็น 402.27 ล้านบาท สินค้าคงเหลือเพิ่มขึ้นเป็น 1,117.50 ล้านบาท ที่ดินอาคาร อุปกรณ์สุทธิเพิ่มขึ้นเป็น 293.66 ล้านบาท สินทรัพย์ภาษีเงินได้รอตัดบัญชีเพิ่มขึ้นเป็น 205.69 ล้านบาท

สำหรับปี 2562 บริษัทฯ มีสินทรัพย์รวมเพิ่มขึ้นจากปี 2561 เป็น 3,017.91 ล้านบาท โดยเพิ่มขึ้น 415.89 ล้านบาท สาเหตุมาจาก ลูกหนี้การค้าเพิ่มขึ้นเป็น 417.41 ล้านบาท สินค้าคงเหลือเพิ่มขึ้นเป็น 1,563.79 ล้านบาท สินทรัพย์ภาษีเงินได้รอตัดบัญชีเพิ่มขึ้นเป็น 257.69 ล้านบาท

## ลูกหนี้การค้า

สำหรับปี 2561 ลูกหนี้การค้าของบริษัทเท่ากับ 402.27 ล้านบาท เพิ่มขึ้น 60.29 ล้านบาท ลูกหนี้ที่ยังไม่ถึงกำหนดชำระ คิดเป็นสัดส่วนร้อยละ 93.29 เกินกำหนดชำระ 0-3 เดือน คิดเป็นสัดส่วนร้อยละ 3.70 เกินกำหนดชำระ 4-6 เดือน คิดเป็นสัดส่วนร้อยละ 3.01 ของลูกหนี้การค้าทั้งหมด

สำหรับปี 2562 ลูกหนี้การค้าของบริษัทเท่ากับ 417.41 ล้านบาท เพิ่มขึ้น 15.14 ล้านบาท ลูกหนี้ที่ยังไม่ถึงกำหนดชำระ คิดเป็นสัดส่วนร้อยละ 97 เกินกำหนดชำระ 0-3 เดือน คิดเป็นสัดส่วนร้อยละ 3 ของลูกหนี้การค้าทั้งหมด



### สินค้าคงเหลือ

สำหรับปี 2561 สินค้าคงเหลือเท่ากับ 1,117.50 ล้านบาท เพิ่มขึ้น 141.87 ล้านบาท เพิ่มขึ้นร้อยละ 14.50 เมื่อเทียบกับปีก่อน ส่วนใหญ่เป็นการเพิ่มขึ้นของสินค้าสำเร็จรูปภายใต้เครื่องหมายการค้าของบริษัทย่อย สินค้าระหว่างผลิต และวัตถุดิบ

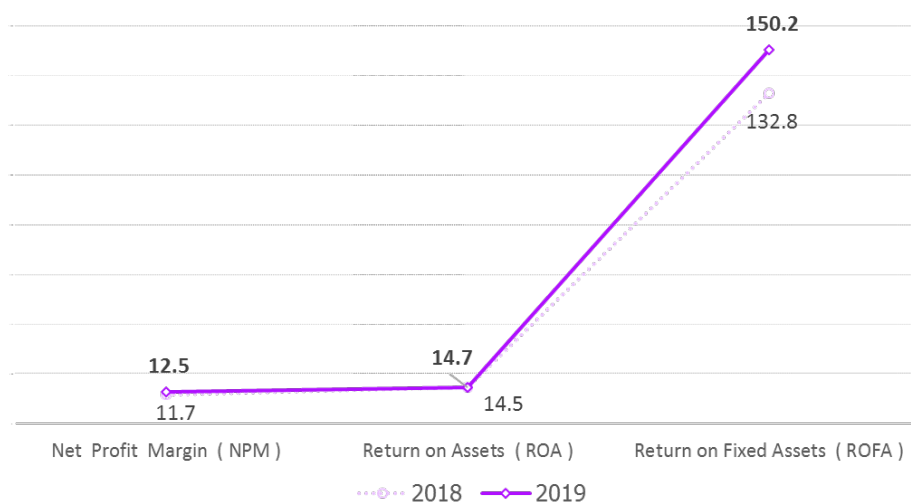
สำหรับปี 2562 สินค้าคงเหลือเท่ากับ 1,563.79 ล้านบาท เพิ่มขึ้น 446.29 ล้านบาท เพิ่มขึ้นร้อยละ 39.94 เมื่อเทียบกับปีก่อน เพิ่มขึ้นจากนโยบายการเพิ่มสต็อกสินค้าเพื่อลดการสูญเสียโอกาสในการขาย ในเรื่องของการขาดสินค้า ไซส์

### ที่ดิน อาคารและอุปกรณ์

สำหรับปี 2561 มูลค่าทางบัญชีของที่ดิน อาคารและอุปกรณ์ ของบริษัทเท่ากับ 293.66 ล้านบาท เพิ่มขึ้นจากปีก่อน 10.20 ล้านบาท ณ สิ้นปี 2561 ค่าเสื่อมราคาสินทรัพย์มีตัวตนเท่ากับ 44.35 ล้านบาท

สำหรับปี 2562 มูลค่าทางบัญชีของที่ดิน อาคารและอุปกรณ์ ของบริษัทเท่ากับ 282.09 ล้านบาท ลดลงจากปีก่อน 11.57 ล้านบาท ณ สิ้นปี 2562 ค่าเสื่อมราคาสินทรัพย์มีตัวตนเท่ากับ 42.75 ล้านบาท

## Efficiency Ratio

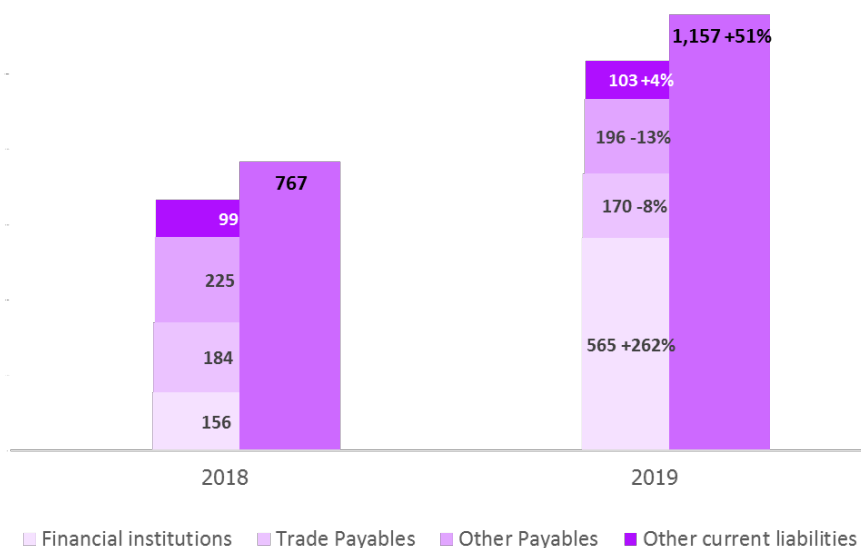


### ประสิทธิภาพในการดำเนินงาน

สำหรับปี 2561 อัตรากำไรสุทธิคิดเป็นร้อยละ 11.65 ทำให้ผลตอบแทนจากสินทรัพย์รวม และสินทรัพย์ถาวร คิดเป็นร้อยละ 14.49 และร้อยละ 132.80 ตามลำดับ

สำหรับปี 2562 อัตรากำไรสุทธิคิดเป็นร้อยละ 12.54 ทำให้ผลตอบแทนจากสินทรัพย์รวม และสินทรัพย์ถาวร คิดเป็นร้อยละ 14.71 และร้อยละ 150.15 ตามลำดับ

## Liabilities

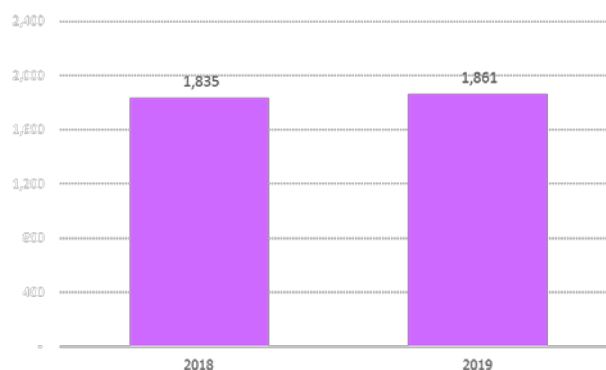


### หนี้สิน

สำหรับปี 2561 บริษัทฯ มีหนี้สินเท่ากับ 766.64 ล้านบาท เพิ่มขึ้น 274.75 ล้านบาท จากปีก่อน โดยมีหนี้เงินกู้ระยะสั้นจากสถาบันการเงินเพิ่มขึ้นเหลือ 156.16 ล้านบาท เจ้าหนี้การค้าเพิ่มขึ้นเป็น 184.24 ล้านบาท เจ้าหนี้อื่นเพิ่มขึ้นเป็น 225.07 ล้านบาท และหนี้สินหมุนเวียนอื่นเพิ่มขึ้นเป็น 99.00 ล้านบาท

สำหรับปี 2562 บริษัทฯ มีหนี้สินเท่ากับ 1,156.97 ล้านบาท เพิ่มขึ้น 390.33 ล้านบาท จากปีก่อน โดยมีหนี้เงินกู้ระยะสั้นจากสถาบันการเงินเพิ่มขึ้นเป็น 565.07 ล้านบาท เจ้าหนี้การค้าเพิ่มขึ้นเป็น 170.15 ล้านบาท เจ้าหนี้อื่นลดลงเป็น 196.39 ล้านบาท และหนี้สินหมุนเวียนอื่นเพิ่มขึ้นเป็น 102.98 ล้านบาท

## Equity

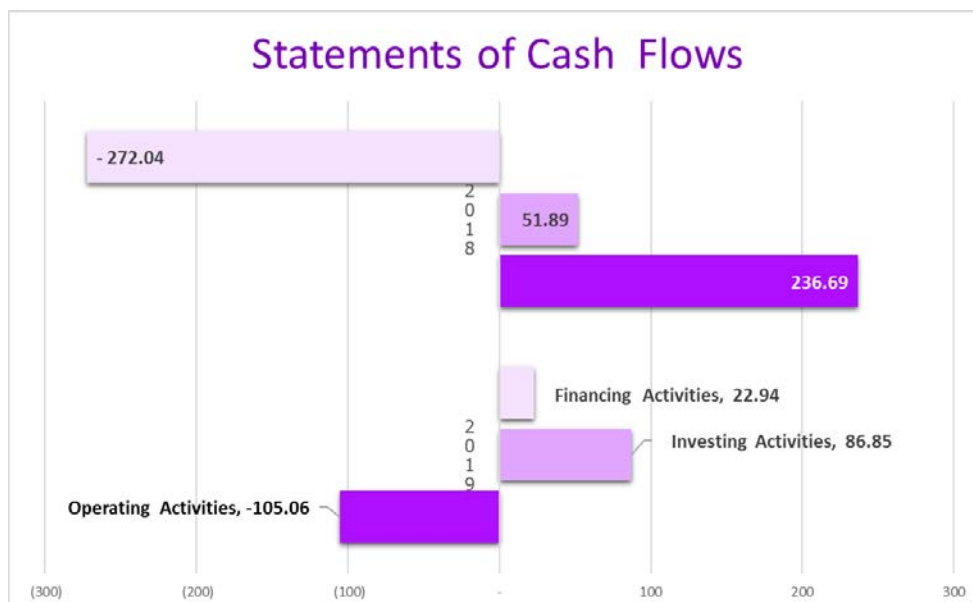


### ส่วนของผู้ถือหุ้น

สำหรับปี 2561 บริษัทฯ มีส่วนของผู้ถือหุ้นรวม 1,835.38 ล้านบาท ลดลง 59.98 ล้านบาท จากปีก่อน

สำหรับปี 2562 บริษัทฯ มีส่วนของผู้ถือหุ้นรวม 1,860.94 ล้านบาท เพิ่มขึ้น 25.56 ล้านบาท จากปีก่อน

## การวิเคราะห์สภาพคล่อง



## กระแสเงินสดจากการดำเนินงาน

สำหรับปี 2561 บริษัทฯ มีกระแสเงินสดได้มาจากกิจกรรมดำเนินงาน เท่ากับ 236.69 ล้านบาท ซึ่งประกอบด้วย ปัจจัยหลัก คือ กำไรสุทธิ 361.59 ล้านบาท ค่าเสื่อมราคาและค่าใช้จ่ายตัดจ่าย 50.12 ล้านบาท ลูกหนี้การค้าเพิ่มขึ้น 60.29 ล้านบาท ลูกหนี้อื่นเพิ่มขึ้น 54.74 ล้านบาท สินค้าคงเหลือเพิ่มขึ้น 141.87 ล้านบาท สินทรัพย์หมุนเวียนอื่นเพิ่มขึ้น 11.76 ล้านบาท เจ้าหนี้การค้าเพิ่มขึ้น 28.03 ล้านบาท เจ้าหนี้อื่นเพิ่มขึ้น 49.93 ล้านบาท เป็นต้น

สำหรับปี 2562 บริษัทฯ มีกระแสเงินสดได้มาจากกิจกรรมดำเนินงาน เท่ากับ -105.06 ล้านบาท ซึ่งประกอบด้วย ปัจจัยหลัก คือ กำไรสุทธิเท่ากับ 413.25 ล้านบาท สินค้าคงเหลือเพิ่มขึ้นเป็น 446.28 ล้านบาท ภาษีเงินได้นิติบุคคลเท่ากับ 153.56 ล้านบาท

## กระแสเงินสดจากการลงทุน

สำหรับปี 2561 บริษัทฯ มีกระแสเงินสดสุทธิได้มาจากกิจกรรมลงทุน เท่ากับ 51.89 ล้านบาท โดยบริษัทถอนเงินลงทุนชั่วคราว 171.38 ล้านบาท ลงทุนในอาคารและอุปกรณ์ 54.61 ล้านบาท เป็นต้น

สำหรับปี 2562 บริษัทฯ มีกระแสเงินสดสุทธิได้มาจากกิจกรรมลงทุน เท่ากับ 86.85 ล้านบาท โดยบริษัทได้ถอนเงินลงทุนชั่วคราว 98.87 ล้านบาท จำหน่ายหลักทรัพย์เพื่อขาย 19.91 ล้านบาท ลงทุนในอาคารและอุปกรณ์ 31.18 ล้านบาท เป็นต้น

## กระแสเงินสดจากการจัดหาเงิน

สำหรับปี 2561 บริษัทฯ มีกระแสเงินสดสุทธิใช้ไปจากกิจกรรมจัดหาเงิน เท่ากับ 272.04 ล้านบาท โดยมีการจ่ายเงินปันผล 410.21 ล้านบาท เพิ่มเงินกู้ยืมระยะสั้นจากสถาบันการเงิน 138.16 ล้านบาท

สำหรับปี 2562 บริษัทฯ มีกระแสเงินสดสุทธิใช้ไปจากกิจกรรมจัดหาเงิน เท่ากับ 22.94 ล้านบาท โดยมีการจ่ายเงินปันผล 385.96 ล้านบาท เพิ่มเงินกู้ยืมระยะสั้นจากสถาบันการเงิน 408.90 ล้านบาท

## 14.1.3 ภาระผูกพันในอนาคต

สัญญาเช่าพื้นที่และบริการระยะยาว

- เมื่อวันที่ 1 มิถุนายน 2562 บริษัทฯ ได้ลงนามต่อสัญญาเช่าสิ่งปลูกสร้างกับ บริษัท ชาน้ำ ฟาอีสท์ จำกัด เพื่อใช้เป็นสำนักงานและโกดังของบริษัท มีระยะเวลาเช่า 3 ปี และบริษัทฯ มีสิทธิต่ออายุการเช่าออกไปได้ 3 ครั้ง ๆ ละ 3 ปี โดยต้องแจ้งให้ผู้ให้เช่าทราบเป็นลายลักษณ์อักษรล่วงหน้าไม่น้อยกว่า 180 วัน อัตราค่าเช่าเดือนละ 142,500.00 บาท โดยผู้ให้เช่าเป็นผู้รับผิดชอบค่าภาษีโรงเรือนและที่ดินที่เกิดจากการเช่าทรัพย์สิน และผู้ให้เช่าสัญญาว่าจะไม่จำหน่ายจ่ายโอน ขายทรัพย์สินที่เช่าภายในระยะเวลา 12 ปี

- เมื่อวันที่ 12 มิถุนายน 2552 บริษัทฯ ได้ลงนามในสัญญาเช่าพื้นที่ศูนย์การค้าแห่งหนึ่งเพื่อเป็นศูนย์ค้าปลีกของบริษัทฯ มีระยะเวลา 10 ปี ซึ่งจะครบกำหนดสัญญาในเดือนมิถุนายน 2563 โดยบริษัทฯ ได้ชำระเงินค่าสิทธิในการเช่าพื้นที่สำหรับระยะเวลา 10 ปี เป็นเงินประมาณ 13.71 ล้านบาท

ภาระผูกพันตามสัญญาเช่าระยะยาว ซึ่งจะต้องจ่ายค่าเช่าและค่าบริการขั้นต่ำในอนาคต ณ วันที่ 31 ธันวาคม 2562 มีดังต่อไปนี้ :-

บริษัท

<u>ระยะเวลา</u>	<u>จำนวนเงิน (ล้านบาท)</u>
ไม่เกิน 1 ปี	1.71
มากกว่า 1 ปี แต่ไม่เกิน 5 ปี	2.42
มากกว่า 5 ปี	-
รวม	<u>4.13</u>

บริษัทย่อย

<u>ระยะเวลา</u>	<u>จำนวนเงิน (ล้านบาท)</u>
ไม่เกิน 1 ปี	82.82
มากกว่า 1 ปี แต่ไม่เกิน 5 ปี	69.18
มากกว่า 5 ปี	0.16
รวม	<u>152.16</u>

หนังสือค้ำประกันธนาคาร

ณ วันที่ 31 ธันวาคม 2562 และ 2561 บริษัทฯ มีหนังสือค้ำประกันที่ออกโดยธนาคารในนามบริษัทฯ ดังนี้:-

<u>วัตถุประสงค์</u>	<u>ล้านบาท</u>	
	<u>งบการเงินรวม</u>	
	<u>31 ธันวาคม 2562</u>	<u>31 ธันวาคม 2561</u>
1. ค้ำประกันต่อกรมศุลกากร	3.25	1.36
2. อื่น ๆ	3.25	3.25
รวม	<u>6.50</u>	<u>4.61</u>

#### 14.2 ค่าตอบแทนผู้สอบบัญชี

ค่าตอบแทนผู้สอบบัญชี คือ สำนักงาน เอ. เอ็ม. ที. แอสโซซิเอท ในปี 2560 ถึงปี 2562 คิดเป็นจำนวนเงินดังนี้

หน่วย: บาท	2560	2561	2562
ค่าตอบแทนผู้สอบบัญชี	960,000	960,000	960,000
ค่าตอบแทนอื่น	-	-	-