

ส่วนที่ 3

ฐานะการเงินและผลการดำเนินงาน

13. ข้อมูลทางการเงินที่สำคัญ

13.1 งบการเงิน

13.1.1 สรุปรายงานการสอบบัญชี

งบการเงินรวมและงบการเงินเฉพาะ สำหรับงวดปีบัญชีสิ้นสุดวันที่ 31 ธันวาคม 2563

ผู้สอบบัญชี: นางณัฐสรณ์ สโรชนันท์จีน ผู้สอบบัญชีรับอนุญาต ทะเบียนเลขที่ 4563
สำนักงาน เอ.เอ็ม.ที แอสโซซิเอท

ความเห็น

ข้าพเจ้าได้ตรวจสอบงบการเงินรวมของบริษัท ชานีน่า จำกัด (มหาชน) และบริษัทย่อย (“กลุ่มบริษัท”) และงบการเงินเฉพาะกิจการของ บริษัท ชานีน่า จำกัด (มหาชน) (“บริษัท”) ซึ่งประกอบด้วยงบแสดงฐานะการเงินรวมและเฉพาะกิจการ ณ วันที่ 31 ธันวาคม 2563 งบแสดงการเปลี่ยนแปลงส่วนของผู้ถือหุ้นรวมและเฉพาะกิจการ งบกำไรขาดทุนรวมและเฉพาะกิจการ งบกำไรขาดทุนเบ็ดเสร็จรวมและเฉพาะกิจการ และงบกระแสเงินสดรวมและเฉพาะกิจการสำหรับปีสิ้นสุด วันที่เดียวกันและหมายเหตุประกอบงบการเงินรวมและเฉพาะกิจการ รวมถึงหมายเหตุสรุปนโยบายการบัญชีที่สำคัญ

ข้าพเจ้าเห็นว่า งบการเงินรวมและงบการเงินเฉพาะกิจการข้างต้นนี้แสดงฐานะการเงินของ บริษัท ชานีน่า จำกัด (มหาชน) และบริษัทย่อย และของ บริษัท ชานีน่า จำกัด (มหาชน) ณ วันที่ 31 ธันวาคม 2563 และผลการดำเนินงานและกระแสเงินสดสำหรับปีสิ้นสุดวันเดียวกัน โดยถูกต้องตามที่ควรในสาระสำคัญตามมาตรฐานการรายงานทางการเงิน

เกณฑ์ในการแสดงความเห็น

ข้าพเจ้าได้ปฏิบัติตามตรวจสอบตามมาตรฐานการสอบบัญชี ความรับผิดชอบของข้าพเจ้าได้กล่าวไว้ในส่วนของความรับผิดชอบของผู้สอบบัญชีต่อการตรวจสอบงบการเงินรวมและงบการเงินเฉพาะกิจการในรายงานของข้าพเจ้า ข้าพเจ้ามีความเป็นอิสระจากกลุ่มบริษัท ตามข้อกำหนดจรรยาบรรณของผู้ประกอบวิชาชีพบัญชีที่กำหนดโดย สภาวิชาชีพบัญชีในพระบรมราชูปถัมภ์ ในส่วนที่เกี่ยวข้องกับการตรวจสอบงบการเงินรวมและงบการเงินเฉพาะกิจการ และข้าพเจ้าได้ปฏิบัติตามความรับผิดชอบด้านจรรยาบรรณอื่นๆ ซึ่งเป็นไปตามข้อกำหนดเหล่านี้ ข้าพเจ้าเชื่อว่าหลักฐานการสอบบัญชีที่ข้าพเจ้าได้รับเพียงพอและเหมาะสมเพื่อใช้เป็นเกณฑ์ในการแสดงความเห็นของข้าพเจ้า

เรื่องสำคัญในการตรวจสอบ

เรื่องสำคัญในการตรวจสอบคือเรื่องต่างๆ ที่มีนัยสำคัญที่สุดตามดุลยพินิจของผู้ประกอบวิชาชีพของข้าพเจ้าในการตรวจสอบงบการเงินรวมและงบการเงินเฉพาะกิจการ สำหรับปีปัจจุบัน ข้าพเจ้าได้นำเรื่องเหล่านี้มาพิจารณาในบริบทของการตรวจสอบ

งบการเงินรวมและงบการเงินเฉพาะกิจการโดยรวมและในการแสดงความเห็นของข้าพเจ้า ทั้งนี้ข้าพเจ้าไม่ได้แสดงความเห็นแยกต่างหากสำหรับเรื่องเหล่านี้

เรื่องสำคัญในการตรวจสอบ พร้อมวิธีการตรวจสอบ มีดังต่อไปนี้

การแสดงความเห็นของสินค้านี้ (งบการเงินรวมและงบการเงินเฉพาะกิจการ)

ตามที่กล่าวไว้ในหมายเหตุประกอบงบการเงินข้อ 2.5 และ 7 กลุ่มบริษัท มีสินค้านี้เป็นจำนวนที่มีนัยสำคัญได้แสดงมูลค่าตามวิธีราคาทุนหรือมูลค่าสุทธิที่จะได้รับ แล้วแต่มูลค่าใดจะต่ำกว่า ซึ่งโดยส่วนใหญ่แล้วอายุของสินค้านี้มีอายุไม่ยาว กลุ่มบริษัท ดำเนินธุรกิจหลักในการผลิตและจำหน่ายเสื้อผ้าสำเร็จรูป ซึ่งมีผลิตภัณฑ์หลักเป็นชุดชั้นใน และผู้บริหารใช้ข้อมูลจากรายงานการเคลื่อนไหวของสินค้านี้ในแต่ละช่วงอายุของสินค้านี้และวิเคราะห์สินค้านี้ที่ล้ำสมัยรายตัวประกอบในการพิจารณาการลดมูลค่าสินค้านี้ ดังนั้นข้าพเจ้าจึงระบุว่า การวัดมูลค่าของสินค้านี้เป็นเรื่องที่มีนัยสำคัญซึ่งต้องให้ความสนใจเป็นพิเศษในการตรวจสอบ

วิธีการตรวจสอบของข้าพเจ้าต่อเรื่องดังกล่าว

ข้าพเจ้าได้ทดสอบการควบคุมภายในเกี่ยวกับการคำนวณต้นทุนสินค้า เข้าร่วมสังเกตการณ์ตรวจนับสินค้า ตรวจสอบการจัดทำรายงานวิเคราะห์อายุของสินค้า สอบถามฝ่ายบริหารและพิจารณาความเหมาะสมของนโยบายการตั้งประมาณการการลดมูลค่าของสินค้านี้และสุ่มทดสอบการตั้งประมาณการการลดมูลค่าของสินค้านี้ว่ามีความสอดคล้องกับนโยบายดังกล่าว รวมทั้งการทดสอบการคำนวณค่าเผื่อการลดมูลค่าสินค้านี้โดยการเปรียบเทียบต้นทุนของสินค้านี้กับมูลค่าสุทธิที่คาดว่าจะได้รับ นอกจากนี้ข้าพเจ้ายังได้พิจารณาถึงความเพียงพอของข้อมูลที่ได้เปิดเผยเกี่ยวกับการวัดมูลค่าสินค้านี้

ข้อมูลอื่น

ผู้บริหารเป็นผู้รับผิดชอบต่อข้อมูลอื่น ข้อมูลอื่นประกอบด้วยข้อมูลซึ่งรวมอยู่ในรายงานประจำปี ของกลุ่มบริษัท (แต่ไม่รวมถึงงบการเงินและรายงานของผู้สอบบัญชีที่แสดงอยู่ในรายงานนั้น) ซึ่งคาดว่าจะถูกจัดเตรียมให้ข้าพเจ้าภายหลังวันที่ในรายงานของผู้สอบบัญชี

ความเห็นของข้าพเจ้าต่องบการเงินรวมและงบการเงินเฉพาะกิจการไม่ครอบคลุมถึงข้อมูลอื่นและข้าพเจ้าไม่ได้ให้ความเชื่อมั่นต่อข้อมูลอื่น

ความรับผิดชอบของข้าพเจ้าที่เกี่ยวข้องกับการตรวจสอบงบการเงินรวมและงบการเงินเฉพาะกิจการคือ การอ่านและพิจารณาว่าข้อมูลอื่นมีความขัดแย้งที่มีสาระสำคัญกับงบการเงินหรือกับความรู้ที่ได้รับจากการตรวจสอบของข้าพเจ้า หรือปรากฏว่าข้อมูลอื่นมีการแสดงข้อมูลที่ขัดต่อข้อเท็จจริงอันเป็นสาระสำคัญหรือไม่

เมื่อข้าพเจ้าได้อ่านรายงานประจำปี หากข้าพเจ้าสรุปได้ว่าการแสดงข้อมูลที่ขัดต่อข้อเท็จจริงอันเป็นสาระสำคัญ ข้าพเจ้าต้องสื่อสารเรื่องดังกล่าวกับผู้มีส่วนเกี่ยวข้องในการกำกับดูแลและฝ่ายบริหารของกลุ่มบริษัท

ความรับผิดชอบของผู้บริหารและผู้มีหน้าที่ในการกำกับดูแลต้องงบการเงินรวมและงบการเงินเฉพาะกิจการ

ผู้บริหารมีหน้าที่รับผิดชอบในการจัดทำและนำเสนองบการเงินรวมและงบการเงินเฉพาะกิจการเหล่านี้โดยถูกต้องตามที่ควรตามมาตรฐานการรายงานทางการเงิน และรับผิดชอบเกี่ยวกับการควบคุมภายในที่ผู้บริหารพิจารณาว่าจำเป็นเพื่อให้

สามารถจัดทำงบการเงินรวมและงบการเงินเฉพาะกิจการที่ปราศจากการแสดงข้อมูลที่ขัดต่อข้อเท็จจริงอันเป็นสาระสำคัญไม่ว่าจะเกิดจากการทุจริตหรือข้อผิดพลาด

ในการจัดทำงบการเงินรวมและงบการเงินเฉพาะกิจการ ผู้บริหารรับผิดชอบในการประเมินความสามารถของกลุ่มบริษัทและบริษัทในการดำเนินงานต่อเนื่อง เปิดเผยเรื่องที่เกี่ยวข้องกับการดำเนินงานต่อเนื่อง (ตามความเหมาะสม) และการใช้เกณฑ์การบัญชีสำหรับการดำเนินงานต่อเนื่องเว้นแต่ผู้บริหารมีความตั้งใจที่จะเลิกกลุ่มบริษัทหรือหยุดดำเนินงานหรือไม่สามารถดำเนินงานต่อเนื่องต่อไปได้

ผู้มีหน้าที่ในการกำกับดูแลมีหน้าที่ในการกำกับดูแลกระบวนการในการจัดทำรายงานทางการเงินของกลุ่มบริษัทและบริษัท

ความรับผิดชอบของผู้สอบบัญชีต่อการตรวจสอบงบการเงินรวมและงบการเงินเฉพาะกิจการ

การตรวจสอบของข้าพเจ้ามีวัตถุประสงค์เพื่อให้ได้ความเชื่อมั่นอย่างสมเหตุสมผลว่างบการเงินรวมและงบการเงินเฉพาะกิจการโดยรวมปราศจากการแสดงข้อมูลที่ขัดต่อข้อเท็จจริงอันเป็นสาระสำคัญหรือไม่ ไม่ว่าจะเกิดจากการทุจริตหรือข้อผิดพลาด และเสนอรายงานของผู้สอบบัญชีซึ่งรวมความเห็นของข้าพเจ้าอยู่ด้วย ความเชื่อมั่นอย่างสมเหตุสมผลคือความเชื่อมั่นในระดับสูงแต่ไม่ได้เป็นการรับประกันว่าการปฏิบัติตามตรวจสอบตามมาตรฐานการสอบบัญชีจะสามารถตรวจพบข้อมูลที่ขัดต่อข้อเท็จจริงอันเป็นสาระสำคัญที่มีอยู่ได้เสมอไป ข้อมูลที่ขัดต่อข้อเท็จจริงอาจเกิดจากการทุจริตหรือข้อผิดพลาดและถือว่ามีสาระสำคัญเมื่อการดำเนินการได้อย่างสมเหตุสมผลว่ารายการที่ขัดต่อข้อเท็จจริงแต่ละรายการหรือทุกรายการรวมกันจะมีผลต่อการตัดสินใจทางเศรษฐกิจของผู้ใช้งบการเงินรวมและงบการเงินเฉพาะกิจการจากการใช้งบการเงินเหล่านี้

ในการตรวจสอบของข้าพเจ้าตามมาตรฐานการสอบบัญชี ข้าพเจ้าได้ใช้ดุลยพินิจและการสังเกตและสงสัยเยี่ยงผู้ประกอบวิชาชีพตลอดการตรวจสอบ การปฏิบัติงานของข้าพเจ้ารวมถึง

- ระบุและประเมินความเสี่ยงจากการแสดงข้อมูลที่ขัดต่อข้อเท็จจริงอันเป็นสาระสำคัญในงบการเงินรวมและ งบการเงินเฉพาะกิจการไม่ว่าจะเกิดจากการทุจริตหรือข้อผิดพลาด ออกแบบและปฏิบัติตามวิธีการตรวจสอบเพื่อตอบสนองต่อความเสี่ยงเหล่านั้น และได้หลักฐานการสอบบัญชีที่เพียงพอและเหมาะสมเพื่อเป็นเกณฑ์ในการแสดงความเห็นของข้าพเจ้า ความเสี่ยงที่ไม่พบข้อมูลที่ขัดต่อข้อเท็จจริงอันเป็นสาระสำคัญซึ่งเป็นผลมาจากการทุจริตจะสูงกว่าความเสี่ยงที่เกิดจากข้อผิดพลาด เนื่องจากการทุจริตอาจเกี่ยวกับการสมรู้ ร่วมคิด การปลอมแปลงเอกสารหลักฐาน การตั้งใจละเว้นการแสดงผล การแสดงข้อมูลที่ผิดตามข้อเท็จจริง หรือการแทรกแซงการควบคุมภายใน
- ทำความเข้าใจในระบบการควบคุมภายในที่เกี่ยวข้องกับการตรวจสอบ เพื่อออกแบบวิธีการตรวจสอบที่เหมาะสมกับสถานการณ์ แต่ไม่ใช่เพื่อวัตถุประสงค์ในการแสดงความเห็นต่อความมีประสิทธิภาพของการควบคุมภายในของกลุ่มบริษัทและบริษัท
- ประเมินความเหมาะสมของนโยบายการบัญชีที่ผู้บริหารใช้และความสมเหตุสมผลของประมาณการทางบัญชีและการเปิดเผยข้อมูลที่เกี่ยวข้องซึ่งจัดทำขึ้นโดยผู้บริหาร
- สรุปเกี่ยวกับความเหมาะสมของการใช้เกณฑ์การบัญชีสำหรับการดำเนินงานต่อเนื่องของผู้บริหารและจากหลักฐานการสอบบัญชีที่ได้รับ สรุปว่ามีความไม่แน่นอนที่มีสาระสำคัญเกี่ยวกับเหตุการณ์หรือสถานการณ์ที่อาจเป็นเหตุให้เกิดข้อสงสัยอย่างมีนัยสำคัญต่อความสามารถของกลุ่มบริษัทและบริษัทในการดำเนินงานต่อเนื่องหรือไม่ ถ้าข้าพเจ้าได้ข้อสรุปว่ามี

ความไม่แน่นอนที่มีสาระสำคัญ ข้าพเจ้าต้องกล่าวไว้ในรายงานของผู้สอบบัญชีของข้าพเจ้าถึงการเปิดเผยที่เกี่ยวข้องในงบการเงิน หรือถ้าการเปิดเผยข้อมูลดังกล่าวไม่เพียงพอ ความเห็นของข้าพเจ้าจะเปลี่ยนแปลงไป ข้อสรุปของข้าพเจ้าขึ้นอยู่กับหลักฐานการสอบบัญชีที่ได้รับจนถึงวันที่ในรายงานของผู้สอบบัญชีของข้าพเจ้า อย่างไรก็ตาม เหตุการณ์หรือสถานการณ์ในอนาคตอาจเป็นเหตุให้กลุ่มบริษัทและบริษัทต้องหยุดการดำเนินงานต่อเนื่อง

- ประเมินการนำเสนอโครงสร้างและเนื้อหาของงบการเงินรวมและงบการเงินเฉพาะกิจการโดยรวม รวมถึงการเปิดเผยข้อมูลว่างบการเงินรวมและงบการเงินเฉพาะกิจการแสดงรายการและเหตุการณ์ในรูปแบบที่ทำให้มีการนำเสนอข้อมูลโดยถูกต้องตามที่ควร
- ได้รับหลักฐานการสอบบัญชีที่เหมาะสมอย่างเพียงพอเกี่ยวกับข้อมูลทางการเงินของกิจการภายในกลุ่มหรือกิจกรรมทางธุรกิจภายในกลุ่มบริษัทเพื่อแสดงความเห็นต่องบการเงินรวม ข้าพเจ้ารับผิดชอบต่อการกำหนดแนวทาง การควบคุมดูแล และการปฏิบัติงานตรวจสอบกลุ่มบริษัท ข้าพเจ้าเป็นผู้รับผิดชอบแต่เพียงผู้เดียวต่อความเห็นของข้าพเจ้า

ข้าพเจ้าได้สื่อสารกับผู้มีส่วนได้ส่วนเสียในการกำกับดูแลเกี่ยวกับขอบเขตและช่วงเวลาของการตรวจสอบตามที่ได้วางแผนไว้ ประเด็นที่มีนัยสำคัญที่พบจากการตรวจสอบรวมถึงข้อบกพร่องที่มีนัยสำคัญในระบบการควบคุมภายในซึ่งข้าพเจ้าได้พบในระหว่างการตรวจสอบของข้าพเจ้า

ข้าพเจ้าได้ให้คำรับรองแก่ผู้มีส่วนได้ส่วนเสียในการกำกับดูแลว่าข้าพเจ้าได้ปฏิบัติตามข้อกำหนดจรรยาบรรณที่เกี่ยวข้องกับความเป็นอิสระและได้สื่อสารกับผู้มีส่วนได้ส่วนเสียในการกำกับดูแลเกี่ยวกับความสัมพันธ์ทั้งหมดตลอดจนเรื่องอื่นซึ่งข้าพเจ้าเชื่อว่ามีเหตุผลที่บุคคลภายนอกอาจพิจารณาว่ากระทบต่อความเป็นอิสระของข้าพเจ้าและมาตรการที่ข้าพเจ้าใช้เพื่อป้องกันไม่ให้ข้าพเจ้าขาดความเป็นอิสระ

จากเรื่องที่เกี่ยวข้องกับผู้มีส่วนได้ส่วนเสียในการกำกับดูแล ข้าพเจ้าได้พิจารณาเรื่องต่าง ๆ ที่มีนัยสำคัญมากที่สุดในการตรวจสอบงบการเงินรวมและงบการเงินเฉพาะกิจการในปัจจุบันและกำหนดเป็นเรื่องสำคัญในการตรวจสอบ ข้าพเจ้าได้อธิบายเรื่องเหล่านี้ในรายงานของผู้สอบบัญชีเว้นแต่กฎหมายหรือข้อบังคับไม่ให้เปิดเผยต่อสาธารณะเกี่ยวกับเรื่องดังกล่าว หรือในสถานการณ์ที่ยากที่จะเกิดขึ้น ข้าพเจ้าพิจารณาว่าไม่ควรสื่อสารเรื่องดังกล่าวในรายงานของข้าพเจ้าเพราะการกระทำดังกล่าวสามารถคาดการณ์ได้อย่างสมเหตุสมผลว่าจะมีผลกระทบในทางลบมากกว่าผลประโยชน์ต่อส่วนได้เสียสาธารณะจากการสื่อสารดังกล่าว



(นางณัฐสรณ์ สโรชนันท์จีน)

ผู้สอบบัญชีรับอนุญาต

เลขทะเบียน 4563

สำนักงาน เอ. เอ็ม. ที. แอสโซซิเอท

กรุงเทพมหานคร

วันที่ 19 กุมภาพันธ์ 2564

บริษัท ซาบีน่า จำกัด(มหาชน)

งบแสดงฐานะการเงิน

ณ วันที่ 31 ธันวาคม 2563

หน่วย: พันบาท

	งบการเงิน					
	2561 (ตรวจสอบ)		2562 (ตรวจสอบ)		2563 (ตรวจสอบ)	
	มูลค่า	%	มูลค่า	%	มูลค่า	%
สินทรัพย์						
สินทรัพย์หมุนเวียน						
เงินสดและรายการเทียบเท่าเงินสด	60,416	2.32	65,147	2.16	62,882	2.24
ลูกหนี้การค้าและลูกหนี้หมุนเวียนอื่น						
ลูกหนี้การค้า สุทธิ						
-กิจการที่เกี่ยวข้องกัน	-		-		-	
-กิจการอื่น	402,270	15.46	417,415	13.83	399,357	14.24
ลูกหนี้หมุนเวียนอื่น						
-กิจการอื่น	63,310	2.43	74,225	2.46	36,953	1.32
เงินให้กู้ยืมระยะสั้นแก่กิจการที่เกี่ยวข้อง	-		-		-	
สินค้านคงเหลือสุทธิ	1,117,503	42.95	1,563,788	51.82	1,403,951	50.07
สินทรัพย์ทางการเงินหมุนเวียนอื่น	298,972	11.49	177,945	5.90	161,959	5.78
สินทรัพย์หมุนเวียนอื่น						
ภาษีขายจ่ายล่วงหน้า	84,540	3.25	105,104	3.48	93,865	3.35
อื่นๆ	2,022	0.08	3,434	0.11	3,699	0.13
รวมสินทรัพย์หมุนเวียน	2,029,033	77.98	2,407,058	79.76	2,162,666	77.13
สินทรัพย์ไม่หมุนเวียน						
เงินลงทุนในบริษัทย่อย	-		-		-	
สินทรัพย์ทางการเงินไม่หมุนเวียนอื่น	5,000	0.19	5,000	0.17	5,000	0.18
ที่ดิน อาคาร และอุปกรณ์ สุทธิ	293,663	11.29	282,087	9.35	267,505	9.54
สินทรัพย์ที่ไม่มีตัวตน	8,609	0.33	8,690	0.29	13,534	0.48
สินทรัพย์สิทธิการใช้	13,141	0.51	8,672	0.29	63,947	2.28
สินทรัพย์ภาษีเงินได้รอตัดบัญชี	205,691	7.91	257,694	8.54	241,099	8.60
สินทรัพย์ไม่หมุนเวียนอื่น						
เงินมัดจำ	46,885	1.80	48,706	1.61	50,190	1.79
รวมสินทรัพย์ไม่หมุนเวียน	572,989	22.02	610,849	20.24	641,275	22.87
รวมสินทรัพย์	2,602,022	100.00	3,017,907	100.00	2,803,941	100.00

บริษัท ซาบีน่า จำกัด(มหาชน)

งบแสดงฐานะการเงิน

ณ วันที่ 31 ธันวาคม 2563

หน่วย: ล้านบาท

	งบการเงินรวม					
	2561 (ตรวจสอบ)		2562 (ตรวจสอบ)		2563 (ตรวจสอบ)	
	มูลค่า	%	มูลค่า	%	มูลค่า	%
หนี้สิน						
หนี้สินหมุนเวียน						
เงินเบิกเกินบัญชีและเงินกู้ยืมระยะสั้นจากสถาบันการเงิน	156,163	6.00	565,068	18.72	558,821	19.93
เจ้าหนี้การค้าและเจ้าหนี้หมุนเวียนอื่น						
เจ้าหนี้การค้า						
-กิจการที่เกี่ยวข้องกัน	-		-		-	
-กิจการอื่น	184,243	7.08	170,145	5.64	108,169	3.86
เจ้าหนี้หมุนเวียนอื่น	225,069	8.65	196,388	6.51	104,573	3.73
หนี้สินตามสัญญาเช่า						
-ส่วนที่ถึงกำหนดชำระภายในหนึ่งปี	-		-		36,152	1.29
ภาษีเงินได้นิติบุคคลค้างจ่าย	77,367	2.97	82,020	2.72	11,104	0.40
เจ้าหนี้กรมสรรพากร	21,635	0.83	20,962	0.69	33,964	1.21
รวมหนี้สินหมุนเวียน	664,477	25.54	1,034,583	34.28	852,783	30.41
หนี้สินไม่หมุนเวียน						
หนี้สินตามสัญญาเช่า-สุทธิจากส่วนที่ถึงกำหนดชำระภายในหนึ่งปี	-		-		23,578	0.84
ประมาณการหนี้สินไม่หมุนเวียนสำหรับผลประโยชน์พนักงาน	95,623	3.67	115,653	3.83	125,854	4.49
เงินประกันพนักงาน	6,543	0.25	6,731	0.22	6,617	0.24
รวมหนี้สินไม่หมุนเวียน	102,166	3.93	122,384	4.06	156,049	5.57
รวมหนี้สิน	766,643	29.46	1,156,967	38.34	1,008,832	35.98

บริษัท ซาบีน่า จำกัด(มหาชน)

งบแสดงฐานะการเงิน

ณ วันที่ 31 ธันวาคม 2563

หน่วย: พันบาท

	งบการเงินรวม					
	2561 (ตรวจสอบ)		2562 (ตรวจสอบ)		2563 (ตรวจสอบ)	
	มูลค่า	%	มูลค่า	%	มูลค่า	%
ส่วนของผู้ถือหุ้น						
ทุนเรือนหุ้นมูลค่าหุ้นละ 1 บาท						
ทุนจดทะเบียน						
หุ้นสามัญ 347,500,000 หุ้น มูลค่าหุ้นละ 1 บาท	347,500	13.35	347,500	11.51	347,500	12.39
ทุนที่ออกและชำระเต็มมูลค่าแล้ว						
หุ้นสามัญ 347,500,000 หุ้น มูลค่าหุ้นละ 1 บาท	347,500	13.35	347,500	11.51	347,500	12.39
ส่วนเกินมูลค่าหุ้นสามัญ	275,164	10.58	275,164	9.12	275,164	9.81
กำไรสะสม						
จัดสรรแล้ว - สํารองตามกฎหมาย	49,250	1.89	49,250	1.63	49,250	1.76
ยังไม่ได้จัดสรร	1,169,492	39.16	1,248,573	41.37	1,188,055	42.37
รวมองค์ประกอบอื่นส่วนของผู้ถือหุ้น	-6,027	5.56	-59,547	-1.97	-64,860	-2.31
รวมส่วนของผู้ถือหุ้นบริษัทใหญ่	1,835,379	70.54	1,860,940	61.66	1,795,109	64.02
ส่วนได้เสียที่ไม่มีอำนาจควบคุม	-		-		-	
รวมส่วนของผู้ถือหุ้น	1,835,379	70.54	1,860,940	61.66	1,795,109	64.02
รวมหนี้สินและส่วนของผู้ถือหุ้น	2,602,022	100.00	3,017,907	100.00	2,803,941	100.00

บริษัท ซาบีน่า จำกัด(มหาชน)
งบกำไรขาดทุน
สำหรับปีสิ้นสุด ณ วันที่ 31 ธันวาคม 2563

หน่วย: ล้านบาท

	งบการเงินรวม					
	2561 (ตรวจสอบ)		2562 (ตรวจสอบ)		2563 (ตรวจสอบ)	
	มูลค่า	%	มูลค่า	%	มูลค่า	%
รายได้						
รายได้จากการขาย - สุทธิ	3,089,843	99.58	3,279,499	99.53	2,862,209	98.23
รายได้จากการบริการ			243	0.01	35,797	1.23
รายได้เงินปันผล						
-กิจกรรมที่เกี่ยวข้อง	-		-		-	
-กิจกรรมอื่น	1,436	0.05	3,993	0.12	2,154	0.07
รายได้อื่น	11,627	0.37	11,222	0.34	13,671	0.47
รวมรายได้	3,102,906	100.00	3,294,957	100.00	2,913,831	100.00
ค่าใช้จ่าย						
ต้นทุนขายและบริการ	1,494,853	48.38	1,494,131	45.56	1,524,804	52.62
กำไรขั้นต้น	1,594,990	51.62	1,785,611	54.44	1,373,202	47.38
ต้นทุนในการจัดจำหน่าย	910,400	29.34	1,055,730	32.04	863,108	29.62
ค่าใช้จ่ายในการบริหาร	245,362	7.91	220,719	6.70	171,033	5.87
รวมค่าใช้จ่าย	2,650,615	85.42	2,770,580	84.09	2,558,945	87.82
กำไรก่อนดอกเบี้ยจ่ายและภาษีเงินได้	452,291	14.58	524,377	15.91	354,886	12.18
ต้นทุนทางการเงิน	1,441	0.05	8,330	0.25	9,101	0.31
ภาษีเงินได้	89,263	2.88	102,796	3.12	68,974	2.37
กำไร(ขาดทุน)สำหรับปี	361,587	11.65	413,251	12.54	276,811	9.50
กำไร(ขาดทุน)เบ็ดเสร็จรวมสำหรับปี	361,587	11.65	413,251	12.54	276,811	9.50

บริษัท ชานีน่า จำกัด(มหาชน)
งบกระแสเงินสด
สำหรับงวดปี สิ้นสุดวันที่ 31 ธันวาคม 2563

หน่วย: พันบาท

	งบการเงินรวม		
	2561	2562	2563
กระแสเงินสดจากกิจกรรมดำเนินงาน			
กำไรสุทธิ	361,587	413,251	276,811
รายการปรับกระทบกำไรสุทธิเป็นเงินสดรับ(จ่าย)			
ค่าเสื่อมราคา+ค่าใช้จ่ายตัดจ่าย	50,121	48,371	53,780
ภาระผูกพันผลประโยชน์พนักงาน	18,140	34,645	21,458
ขาดทุน(กำไร)จากการขายทรัพย์สิน	-1,418	-479	-1,256
ขาดทุน(กำไร)จากการจำหน่ายหลักทรัพย์เพื่อขาย	-	92	-
ขาดทุน(กำไร)จากอัตราแลกเปลี่ยน	3,464	2,258	581
รายจ่ายดอกเบี้ย	1,441	8,330	9,101
รายจ่ายภาษีเงินได้นิติบุคคล	129,750	154,368	51,050
ค่าใช้จ่าย(รายได้)ภาษีตัดบัญชี	-40,487	-51,572	17,923
ลูกหนี้การค้า- กิจการอื่นๆ ลดลง(เพิ่มขึ้น)	-60,290	-15,145	18,057
ลูกหนี้อื่น ลดลง(เพิ่มขึ้น)	-54,741	-7,066	37,272
สินค้าคงเหลือ ลดลง(เพิ่มขึ้น)	-141,867	-446,285	159,837
สินทรัพย์หมุนเวียนอื่น ลดลง(เพิ่มขึ้น)	-11,760	-21,977	10,974
สินทรัพย์ไม่หมุนเวียนอื่น -			
-สินทรัพย์สิทธิการใช้ ลดลง(เพิ่มขึ้น)	-	-	-63,947
-อื่นๆ ลดลง(เพิ่มขึ้น)	-1,053	-1,821	-1,484
เจ้าหนี้การค้า- กิจการอื่นๆ เพิ่มขึ้น(ลดลง)	28,029	-16,356	-62,556
เจ้าหนี้อื่น เพิ่มขึ้น(ลดลง)	49,925	-28,838	-91,920
หนี้สินหมุนเวียนอื่น- อื่นๆ เพิ่มขึ้น(ลดลง)	2,973	-673	13,002
หนี้สินไม่หมุนเวียนอื่น -			
-หนี้สินตามสัญญาเช่า-สินทรัพย์สิทธิการใช้	-	-	23,578
-ผลประโยชน์พนักงานที่จ่ายแล้ว	-4,213	-14,615	-11,257
-เงินประกันพนักงาน เพิ่มขึ้น(ลดลง)	89	188	-115
เงินสดรับ(จ่าย) จากการดำเนินงาน	329,690	56,676	460,889
จ่ายดอกเบี้ย	-1,362	-8,173	-8,997
จ่ายภาษีเงินได้นิติบุคคล	-91,642	-153,563	-121,966
เงินสดสุทธิได้มา (ใช้ไป) จากกิจกรรมดำเนินงาน	236,686	-105,060	329,926
กระแสเงินสดจากกิจกรรมลงทุน			
ซื้อที่ดิน อาคารและอุปกรณ์	-54,605	-31,179	-29,099
เงินสดรับจากการจำหน่าย ที่ดิน อาคารและอุปกรณ์	1,465	479	1,256
เงินสดรับ(จ่าย)จากการถอน(ซื้อ)เงินลงทุนชั่วคราว	171,383	98,867	9,345
เงินสดถอน(รับ)สินทรัพย์ทางการเงินหมุนเวียนอื่น	-59,997	19,908	-
ซื้อสินทรัพย์ไม่มีตัวตน	-6,359	-1,228	-6,270
เงินสดสุทธิได้มา (ใช้ไป) จากกิจกรรมลงทุน	51,887	86,847	-24,768

บริษัท ซาบีน่า จำกัด(มหาชน)
งบกระแสเงินสด
สำหรับงวดปี สิ้นสุดวันที่ 31 ธันวาคม 2563

หน่วย: พันบาท

	งบการเงินรวม		
	31 - ธค.		
	2561	2562	2563
กระแสเงินสดจากกิจกรรมจัดหาเงิน			
รับเงินเบิกเกินบัญชีและเงินกู้ยืมระยะสั้นจากสถาบันการเงิน	138,163	408,905	-6,246
จ่ายเงินปันผล	-410,207	-385,962	-337,329
จ่ายชำระเจ้าหนี้สัญญาเช่าการเงิน	-	-	36,152
เงินสดสุทธิได้มา (ใช้ไป) จากกิจกรรมจัดหาเงิน	-272,044	22,943	-307,423
เงินสดและรายการเทียบเท่าเงินสด เพิ่มขึ้น (ลดลง) สุทธิ	16,529	4,730	-2,265
เงินสดและรายการเทียบเท่าเงินสดต้นงวด	43,887	60,416	65,146
เงินสดและรายการเทียบเท่าเงินสดปลายงวด	60,416	65,146	62,881

ข) ตารางแสดงอัตราส่วนทางการเงินที่สำคัญ

บริษัท ชานีน่า จำกัด (มหาชน)

อัตราส่วนทางการเงิน	งบการเงินรวม		
	2561	2562	2563
อัตราส่วนสภาพคล่อง (Liquidity Ratio)			
อัตราส่วนสภาพคล่อง (เท่า)	3.05	2.33	2.54
อัตราส่วนสภาพคล่องหมุนเร็ว (เท่า)	1.24	0.71	0.78
อัตราส่วนหมุนเวียนลูกหนี้การค้า (เท่า)	8.3	8.0	7.10
ระยะเวลาเก็บหนี้ (วัน)	43.96	45.61	51.44
อัตราส่วนหมุนเวียนสินค้าคงเหลือ (เท่า)	1.43	1.11	1.03
ระยะเวลาขายสินค้าเฉลี่ย (วัน)	255.54	327.51	355.20
อัตราส่วนหมุนเวียนเจ้าหนี้ (เท่า)	8.87	8.43	10.96
ระยะเวลาชำระหนี้ (วัน)	41.14	43.29	33.31
Cash Cycle (วัน)	258.36	329.83	373.33
อัตราส่วนแสดงความสามารถในการหากำไร (Profitability Ratio)			
อัตรากำไรขั้นต้น (%)	51.62	54.44	47.38
อัตรากำไรจากการดำเนินงาน (%)	14.22	15.52	11.69
อัตรากำไรสุทธิ (%)	11.65	12.54	9.50
อัตราผลตอบแทนผู้ถือหุ้น (%)	19.38	22.36	15.14
อัตราส่วนแสดงประสิทธิภาพในการดำเนินงาน (Efficiency Ratio)			
อัตราผลตอบแทนจากสินทรัพย์ (%)	14.49	14.71	9.51
อัตราผลตอบแทนจากสินทรัพย์ถาวร (%)	132.80	150.15	102.60
อัตราการหมุนเวียนของสินทรัพย์ (เท่า)	1.24	1.17	1.00
อัตราส่วนวิเคราะห์นโยบายทางการเงิน (Financial Policy Ratio)			
อัตราส่วนหนี้สินต่อส่วนของผู้ถือหุ้น (เท่า)	0.42	0.62	0.56
อัตราการจ่ายเงินปันผล (%)	113.45	93.40	121.86

หมายเหตุ

- เมื่อวันที่ 9 เมษายน 2561 ที่ประชุมสามัญผู้ถือหุ้น ครั้งที่ 1/2561 มีมติอนุมัติให้จ่ายเงินปันผลประจำปี 2560 จากกำไรสะสมประจำปี 2560 ให้แก่ผู้ถือหุ้นในอัตราหุ้นละ 0.68 บาท จำนวน 347.5 ล้านหุ้น รวมเป็นเงิน 236.30 ล้านบาท
- เมื่อวันที่ 7 สิงหาคม 2561 ที่ประชุมคณะกรรมการบริษัท ครั้งที่ 3/2561 ได้มีมติอนุมัติให้จ่ายเงินปันผลระหว่างกาลจากกำไรสะสม ประจำปี 2561 โดยจ่ายให้แก่ผู้ถือหุ้นในอัตราหุ้นละ 0.50 บาท จำนวน 347.50 ล้านหุ้น รวมเป็นเงิน 173.75 ล้านบาท
- เมื่อวันที่ 23 เมษายน 2562 ที่ประชุมสามัญผู้ถือหุ้น ครั้งที่ 1/2562 ได้มีมติอนุมัติให้จ่ายเงินปันผลประจำปี 2561 จากกำไรสะสม โดยจ่ายให้แก่ผู้ถือหุ้นในอัตราหุ้นละ 0.54 บาท จำนวน 347.50 ล้านหุ้น รวมเป็นเงิน 187.65 ล้านบาท ซึ่งจ่ายแล้วในเดือน พฤษภาคม 2562
- เมื่อวันที่ 13 สิงหาคม 2562 ที่ประชุมคณะกรรมการบริษัท ครั้งที่ 3/2562 ได้มีมติอนุมัติให้จ่ายเงินปันผลระหว่างกาล ซึ่งจ่ายจากผลกำไรสะสม โดยจ่ายให้ผู้ถือหุ้นในอัตราหุ้นละ 0.57 บาท จำนวน 347.50 ล้านหุ้น รวมเป็นเงิน 198.08 ล้านบาท ซึ่งจ่ายแล้วในเดือน กันยายน 2562
- เมื่อวันที่ 21 กุมภาพันธ์ 2563 ที่ประชุมคณะกรรมการบริษัท ครั้งที่ 1/2563 ได้มีมติอนุมัติให้จ่ายเงินปันผลประจำปี ซึ่งจ่ายจากผลกำไรสะสม โดยจ่ายให้ผู้ถือหุ้นในอัตราหุ้นละ 0.62 บาท จำนวน 347.50 ล้านหุ้น รวมเป็นเงิน 215.45 ล้านบาท
- เมื่อวันที่ 10 เมษายน 2563 ที่ประชุมคณะกรรมการบริษัท ครั้งที่ 2/2563 ได้มีมติเลื่อนประชุมสามัญผู้ถือหุ้นประจำปี 2563 และอนุมัติจ่ายเงินปันผลระหว่างกาลประจำปี 2562 ตามงบการเงินล่าสุด สิ้นสุดวันที่ 31 ธันวาคม 2562 ซึ่งจ่ายจากผลกำไรสะสม โดยจ่ายให้ผู้ถือหุ้นในอัตราหุ้นละ 0.62 บาท จำนวน 347.50 ล้านหุ้น รวมเป็นเงิน 215.45 ล้านบาท
- เมื่อวันที่ 13 สิงหาคม 2563 ที่ประชุมคณะกรรมการบริษัท ครั้งที่ 5/2563 ได้มีมติอนุมัติให้จ่ายเงินปันผลระหว่างกาล ซึ่งจ่ายจากผลกำไรสะสม โดยจ่ายให้ผู้ถือหุ้นในอัตราหุ้นละ 0.35 บาท จำนวน 347.50 ล้านหุ้น รวมเป็นเงิน 121.63 ล้านบาท ซึ่งจ่ายในเดือน กันยายน 2563
- เมื่อวันที่ 19 กุมภาพันธ์ 2564 ที่ประชุมคณะกรรมการบริษัท ครั้งที่ 1/2564 ได้มีมติอนุมัติให้จ่ายเงินปันผลประจำปี ซึ่งจ่ายจากผลกำไรสะสม โดยจ่ายให้ผู้ถือหุ้นในอัตราหุ้นละ 0.45 บาท จำนวน 347.50 ล้านหุ้น รวมเป็นเงิน 156.375 ล้านบาท

14. การวิเคราะห์และคำอธิบายของฝ่ายจัดการ

14.1 คำอธิบายและวิเคราะห์ฐานะการเงินและผลการดำเนินงาน

14.1.1 ผลการดำเนินงาน

ผลการดำเนินงานที่ผ่านมา

รายได้จากการขาย

ปี 2562 บริษัทฯ มีรายได้จากการขายและบริการเท่ากับ 3,279.74 ล้านบาท เพิ่มขึ้นจากปี 2561 จำนวน 189.90 ล้านบาท คิดเป็นอัตราเพิ่มขึ้นร้อยละ 6.15 สาเหตุหลัก เนื่องจากรายได้จากการขายสินค้าภายใต้เครื่องหมายการค้าของบริษัทฯ เพิ่มขึ้น 189.42 ล้านบาท รายได้จากการขายสินค้า OEM ที่เพิ่มขึ้น 0.24 ล้านบาท และรายได้จากการบริการเท่ากับ 0.24 ล้านบาท

ปี 2563 บริษัทฯ มีรายได้จากการขายและบริการเท่ากับ 2,898.01 ล้านบาท ลดลงจากปี 2562 จำนวน 381.74 ล้านบาท คิดเป็นอัตราลดลงร้อยละ 11.64 เนื่องมาจากในปี 2563 เกิดเหตุการณ์การแพร่ระบาดของโรคติดเชื้อไวรัสโคโรนา 2019 ที่ปัจจุบันได้ขยายวงกว้างขึ้นอย่างต่อเนื่องทั่วโลก ทำให้เกิดการชะลอตัวของเศรษฐกิจและมีผลกระทบต่อธุรกิจและอุตสาหกรรมส่วนใหญ่ ทั้งนี้ในประเทศไทยก็ได้รับผลกระทบจากเหตุการณ์ดังกล่าว โดยที่ทางภาครัฐได้มีมาตรการป้องกันและการแพร่กระจาย โดยวิธี Lock Down ห้างร้านต่างๆ ในประเทศไทย ตั้งแต่ปลายเดือนมีนาคม จนถึงกลางเดือน พฤษภาคม 2563 จึงมีมาตรการผ่อนคลายจากทางภาครัฐ สามารถเปิดร้านค้า เพื่อดำเนินธุรกิจต่อไปได้ รวมถึงการแพร่กระจายของไวรัสโคโรนาในรอบ 2 ในช่วงปลายธันวาคม 2563 จนต้องมีมาตรการควบคุมเข้มงวดในจังหวัดที่มีความเสี่ยงสูง ตามลำดับ แต่กระนั้นก็ตาม ฝ่ายบริหารของบริษัทก็สามารถปรับแผนกลยุทธ์ในการบริหารงานของบริษัทไม่ว่าจะเป็นทางด้านรายได้ ต้นทุนการผลิต ค่าใช้จ่ายในการขายและบริหาร เพื่อดำรงไว้ซึ่งผลประโยชน์ที่ดีที่สุดของบริษัท

รายได้จากการขายแยกตามประเภทของผลิตภัณฑ์ (มูลค่าล้านบาท)

	2561	ร้อยละ	2562	ร้อยละ	2563	ร้อยละ
รายได้จากการขายสินค้า OEM						
เสื้อชั้นใน	207.40	6.71	208.52	6.36	138.11	4.83
กางเกงชั้นใน	45.75	1.48	42.23	1.29	24.19	0.85
อื่นๆ	33.65	1.09	36.29	1.11	71.24	2.49
รวมรายได้จากการขายสินค้า OEM	286.80	9.28	287.04	8.75	233.54	8.16
รายได้จากการขายสินค้าภายใต้เครื่องหมายการค้าของบริษัทฯ						
เสื้อชั้นใน	2,261.92	73.21	2,411.05	73.52	2,189.00	76.48
กางเกงชั้นใน	459.65	14.88	501.79	15.3	429.74	15.01
อื่นๆ	81.47	2.63	79.62	2.43	9.93	0.35
รวมรายได้จากการขายสินค้าภายใต้เครื่องหมายการค้าของบริษัทฯ	2,803.04	90.72	2,992.46	91.25	2,628.67	91.84
รวมรายได้จากการขายสินค้า	3,089.84	100.00	3,279.50	100.00	2,862.21	100.0

ผลิตภัณฑ์ OEM

สำหรับปี 2562 รายได้จากการขายสินค้า OEM เท่ากับ 287.04 ล้านบาท เพิ่มขึ้น 0.24 ล้านบาท เพิ่มขึ้นร้อยละ 0.08 รายได้จากการขาย OEM ดังกล่าว แบ่งเป็นรายได้จากการขายเสื้อชั้นใน กางเกงใน และผลิตภัณฑ์อื่นๆ เท่ากับร้อยละ 6.36 ร้อยละ 1.29 และร้อยละ 1.11 ของรายได้จากการขายสินค้า

สำหรับปี 2563 รายได้จากการขายสินค้า OEM เท่ากับ 233.54 ล้านบาท ลดลง 53.5 ล้านบาท คิดเป็นอัตราลดลงร้อยละ 18.64 รายได้จากการขาย OEM ดังกล่าว แบ่งเป็นรายได้จากการขายเสื้อชั้นใน กางเกงใน และผลิตภัณฑ์อื่นๆ เท่ากับร้อยละ 4.83 ร้อยละ 0.85 และร้อยละ 2.49 ของรายได้จากการขายสินค้า

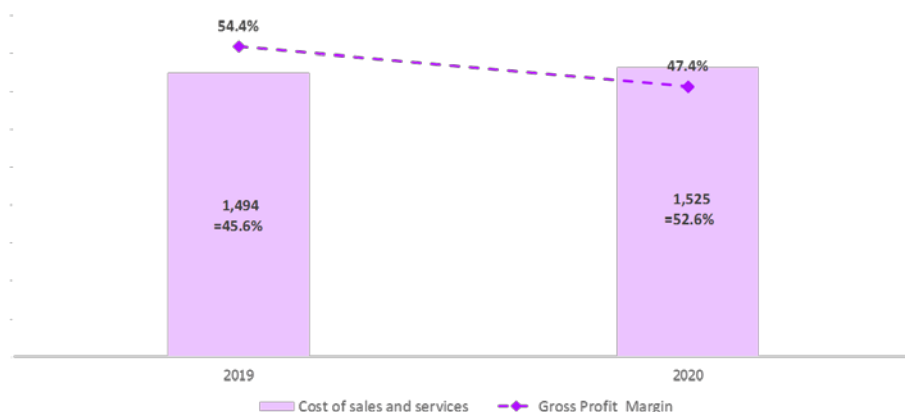
ผลิตภัณฑ์ภายใต้เครื่องหมายการค้าของบริษัทย่อย

รายได้จากการขายผลิตภัณฑ์ภายใต้เครื่องหมายการค้าของบริษัทย่อยมีความสำคัญต่อรายได้ของบริษัท เนื่องจากสินค้ามีราคาและอัตรากำไรขั้นต้นที่ดีกว่าสินค้า OEM นอกจากนี้บริษัทฯ ยังสามารถควบคุมดีไซน์ ปริมาณ และช่วงเวลาในการจัดจำหน่ายสินค้าได้เองอีกด้วย รายได้จากการขายสินค้าภายใต้เครื่องหมายการค้าของบริษัทย่อย มีการเติบโตอย่างต่อเนื่อง ดังนี้

สำหรับปี 2562 บริษัทฯ มีรายได้จากการขายผลิตภัณฑ์ภายใต้เครื่องหมายการค้าของบริษัทย่อย เท่ากับ 2,992.46 ล้านบาท เพิ่มขึ้น 189.42 ล้านบาท คิดเป็นอัตราเพิ่มขึ้นร้อยละ 6.76 และคิดเป็นสัดส่วนร้อยละ 91.25 เมื่อเทียบกับรายได้จากการขายสินค้า โดยมีสัดส่วนรายได้จากการขายเสื้อชั้นใน กางเกงใน และผลิตภัณฑ์อื่นๆ คิดเป็นสัดส่วนร้อยละ 73.52 ร้อยละ 15.30 และร้อยละ 2.43 เมื่อเทียบกับรายได้จากการขายสินค้า

สำหรับปี 2563 บริษัทฯ มีรายได้จากการขายผลิตภัณฑ์ภายใต้เครื่องหมายการค้าของบริษัทย่อย เท่ากับ 2,628.67 ล้านบาท ลดลง 363.79 ล้านบาท คิดเป็นอัตราลดลงร้อยละ 12.16 และคิดเป็นสัดส่วนร้อยละ 91.84 เมื่อเทียบกับรายได้จากการขายสินค้า โดยมีสัดส่วนรายได้จากการขายเสื้อชั้นใน กางเกงใน และผลิตภัณฑ์อื่นๆ คิดเป็นสัดส่วนร้อยละ 76.48 ร้อยละ 15.01 และร้อยละ 0.35 เมื่อเทียบกับรายได้จากการขายสินค้า

Cost of sale and service & Gross profit margin

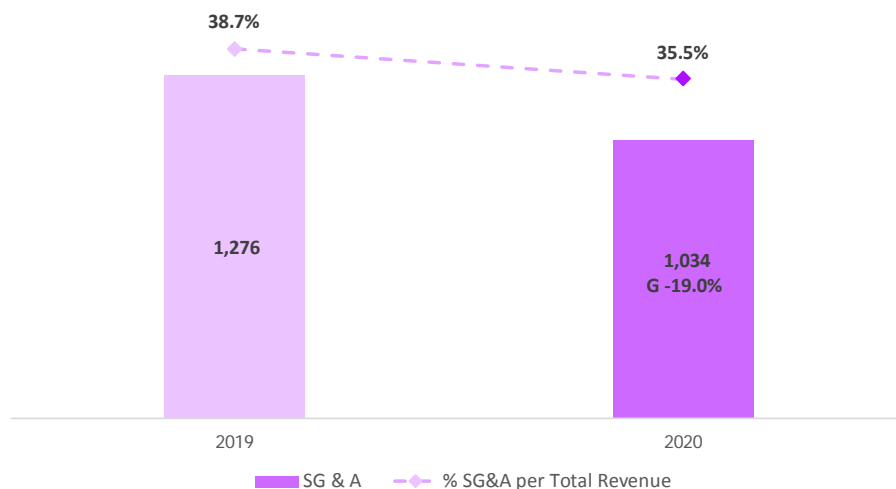


ต้นทุนขายและกำไรขั้นต้น

สำหรับปี 2562 บริษัทฯ มีต้นทุนขายเท่ากับ 1,494.13 ล้านบาท คิดเป็นร้อยละ 45.56 ของรายได้จากการขายและบริการ ทำให้มีกำไรขั้นต้น จำนวน 1,785.61 ล้านบาท คิดเป็นร้อยละ 54.44 ของรายได้จากการขายและบริการ เนื่องจากบริษัทฯ เน้นการเพิ่มยอดขาย ภายใต้เครื่องหมายการค้าของบริษัทย่อยอย่างต่อเนื่อง และจริงจัง มีการใช้โฆษณา และส่งเสริมการขายมากขึ้น อีกทั้งมีการขยายจุดขายเพิ่มขึ้น ในห้างสรรพสินค้า ร้านค้าปลีกสมัยใหม่ และเปิด SHOP ของบริษัทย่อยอย่างต่อเนื่อง

สำหรับปี 2563 บริษัทฯ มีต้นทุนขายเท่ากับ 1,524.80 ล้านบาท คิดเป็นร้อยละ 52.6 ของรายได้จากการขายและบริการ ทำให้มีกำไรขั้นต้นจำนวน 1,373.20 ล้านบาท คิดเป็นร้อยละ 47.4 ของรายได้จากการขายและบริการ เหตุที่กำไรขั้นต้นของปี 2563 ต่ำกว่าปี 2562 เนื่องจากสถานการณ์ของการแพร่กระจายไวรัส Covid-19 ที่เกิดขึ้นและเกิดการ Lock Down ในช่วงปลายเดือน มีนาคม จนถึง กลางเดือน พฤษภาคม ในช่วงเวลาดังกล่าวเกิดสภาวะขาดแคลนหน้ากากอนามัยและหน้ากากผ้าอย่างมาก เพื่อช่วยในการหยุดยั้งการแพร่กระจายไวรัส ทางผู้บริหารของบริษัทตระหนักถึงความเดือดร้อนของประชาชนโดยภาพรวม จึงมีนโยบายผลิตหน้ากากผ้าบริจาคให้ส่วนราชการต่างๆ รวมถึงผลิตออกจำหน่ายให้ประชาชนและองค์กรต่างๆ เป็นจำนวนมาก ซึ่งผลผลิตดังกล่าวมีกำไรขั้นต้นต่ำกว่าผลผลิตหลักของบริษัท รวมถึงภาพรวมของเศรษฐกิจ หลังจากวิกฤตการณ์ดังกล่าว ทำให้กำลังซื้อของผู้บริโภคลดลง ดังนั้นเพื่อให้สอดคล้องกับสภาพเศรษฐกิจโดยรวม ทางบริษัทจึงจัดหาสินค้าในราคาที่ถูกค้ำเอื้อมถึง รวมทั้งจัดส่วนลดต่างๆ ให้ผู้บริโภค เพื่อกระตุ้นความต้องการซื้อผู้บริโภคมากขึ้น จึงทำให้เกิดต้นทุนต่อรายได้สูงขึ้น ส่งผลให้กำไรขั้นต้นลดลงเมื่อเทียบกับปี 2562

Selling & Administrative expenses



ค่าใช้จ่ายในการขายและการบริหาร และกำไรจากการดำเนินงาน

สำหรับปี 2562 บริษัทฯ มีค่าใช้จ่ายในการขายและการบริหารเท่ากับ 1,276.45 ล้านบาท เพิ่มขึ้นจากปี 2561 เท่ากับ 120.69 ล้านบาท หรือเพิ่มขึ้นร้อยละ 10.44 และคิดเป็นสัดส่วนร้อยละ 38.74 ของรายได้รวมทั้งหมด ซึ่งเป็นผลจากบริษัทขยายเน้นขยายจุดขายมากขึ้น ทำให้มีการจ่ายค่าเช่าพื้นที่ขายและค่าบริการเพื่อเพิ่มพื้นที่ขายมากขึ้น ทำให้มีการเพิ่มจำนวนพนักงานขายสินค้า และมีงบประมาณ และส่งเสริมการขายอย่างต่อเนื่องมาทุกปี ตามนโยบายเน้นผลักดันยอดขายและเพิ่มส่วนแบ่งการตลาดของสินค้าภายใต้เครื่องหมายการค้าของบริษัทอย่างต่อเนื่อง

บริษัทมีกำไรจากการดำเนินงาน เท่ากับ 509.16 ล้านบาท คิดเป็นร้อยละ 15.52 ของรายได้จากการขายและบริการ

สำหรับปี 2563 บริษัทฯ มีค่าใช้จ่ายในการขายและบริหารเท่ากับ 1,034.14 ล้านบาท ลดลงจากปี 2562 เท่ากับ 242.31 ล้านบาท หรือลดลงร้อยละ 18.98 และคิดเป็นสัดส่วนร้อยละ 35.49 ของรายได้รวมทั้งหมด ซึ่งเป็นผลสืบเนื่องมาจากสถานการณ์การแพร่กระจาย Covid-19 ทำให้บริษัทได้รับการยกเว้น/ส่วนลด ค่าเช่า, ค่าบริการ ของห้างร้านจากบริษัทคู่ค้าในช่วงที่เกิดการ Lock Down ค่าใช้จ่ายด้านบุคลากร ลดลงเนื่องจากมีพนักงานบางส่วนของบริษัทได้ลาออกไปประมาณเกือบ 600 คน เมื่อเทียบกับปลายปี 2563 กับปลายปี 2562 และบริษัทไม่ได้รับพนักงานทดแทนในตำแหน่งที่ว่างลง ค่าใช้จ่ายในด้าน Marketing & Promotion ที่ลดลง โดยปรับการทำ Marketing & Promotion ทาง Online มากขึ้น ทำให้ค่าใช้จ่ายในส่วนนี้ลดลง

บริษัทมีกำไรจากการดำเนินงาน เท่ากับ 339.06 ล้านบาท คิดเป็นร้อยละ 11.70 ของรายได้จากการขายและบริการ

ดอกเบี้ยจ่าย

ปี 2562 บริษัทฯ มีดอกเบี้ยจ่ายเท่ากับ 8.33 ล้านบาท เพิ่มขึ้น 6.89 ล้านบาท

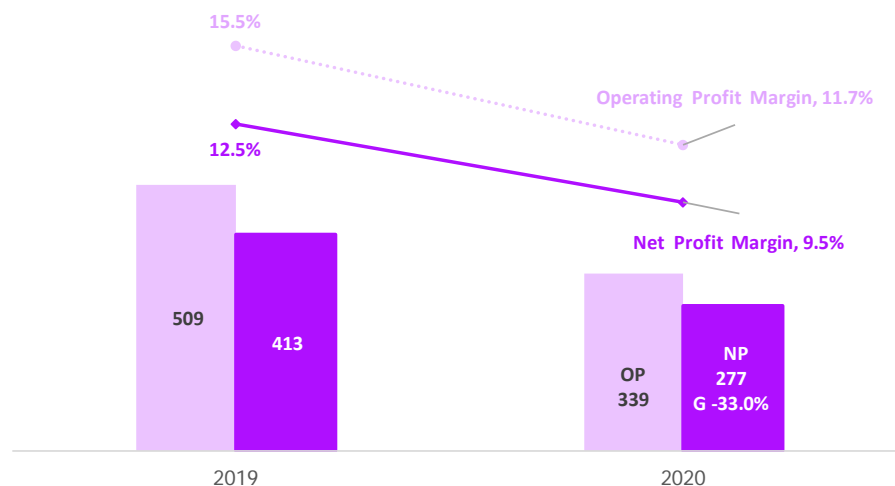
ปี 2563 บริษัทฯ มีดอกเบี้ยจ่ายเท่ากับ 9.10 ล้านบาท เพิ่มขึ้น 0.77 ล้านบาท

ภาษีเงินได้นิติบุคคล

บริษัทฯ มีค่าใช้จ่ายภาษีเงินได้ ปี 2562 เท่ากับ 102.80 ล้านบาท

บริษัทฯ มีค่าใช้จ่ายภาษีเงินได้ ปี 2563 เท่ากับ 68.97 ล้านบาท

Profitability Ratio

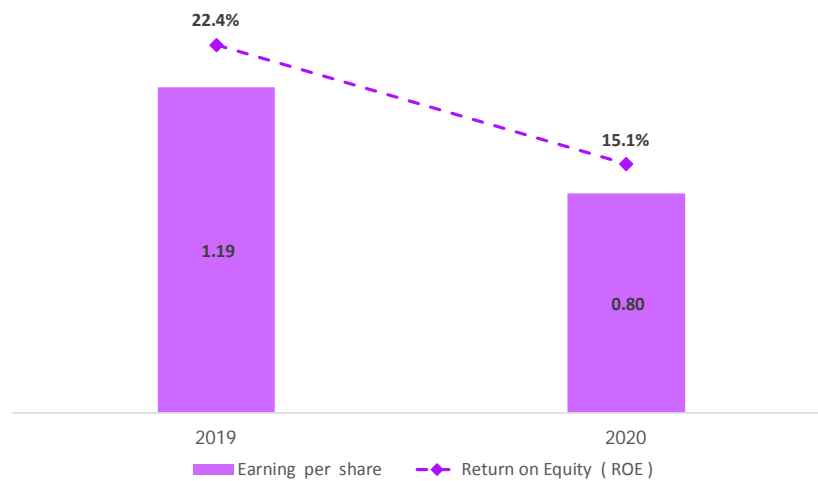


กำไรสุทธิ

ปี 2562 บริษัทฯ มีกำไรสุทธิ 413.25 ล้านบาท เพิ่มขึ้นจากปีก่อน 51.66 ล้านบาท เป็นอัตราเพิ่มขึ้นร้อยละ 14.29

ปี 2563 บริษัทฯ มีกำไรสุทธิ 276.81 ล้านบาท ลดลงจากปีก่อน 136.44 ล้านบาท เป็นอัตราลดลงร้อยละ 33.02

EPS & ROE



อัตราผลตอบแทนต่อผู้ถือหุ้น

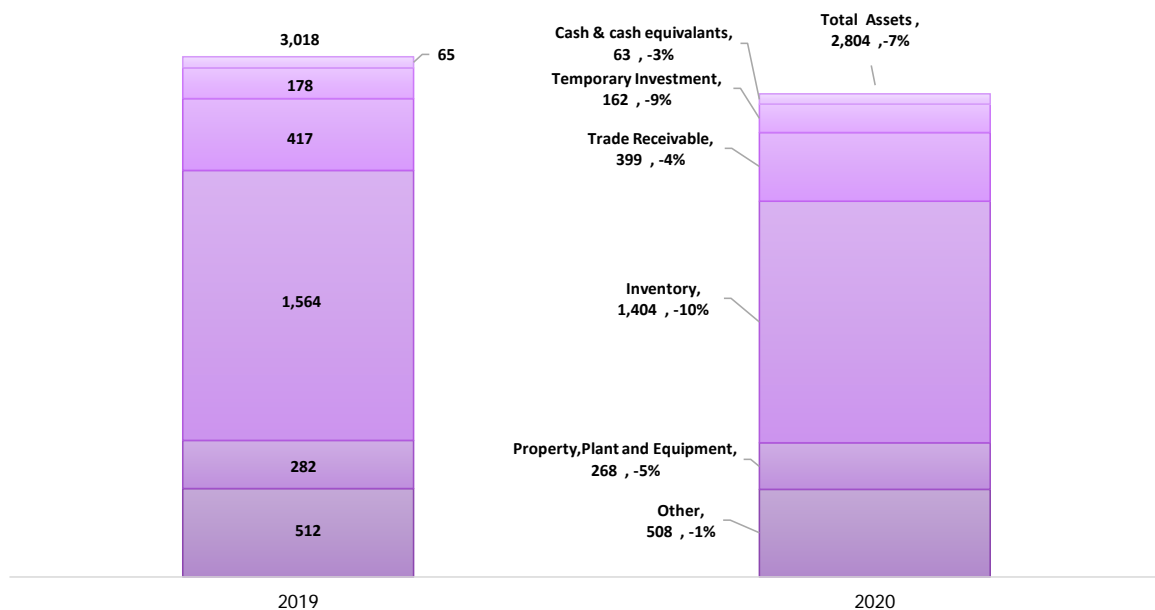
ปี 2562 บริษัทฯ มีกำไรต่อหุ้นขั้นพื้นฐานเท่ากับ 1.19 บาทต่อหุ้น และมีอัตราผลตอบแทนเฉลี่ยต่อส่วนผู้ถือหุ้น (Return on Equity:ROE) ร้อยละ 22.36

ปี 2563 บริษัทฯ มีกำไรต่อหุ้นขั้นพื้นฐานเท่ากับ 0.80 บาทต่อหุ้น และมีอัตราผลตอบแทนเฉลี่ยต่อส่วนผู้ถือหุ้น (Return on Equity:ROE) ร้อยละ 15.14

14.1.2 ฐานะทางการเงินของบริษัทฯ

ฐานะทางการเงิน

Assets



สินทรัพย์

สำหรับปี 2562 บริษัทฯ มีสินทรัพย์รวมเพิ่มขึ้นจากปี 2561 เป็น 3,017.91 ล้านบาท โดยเพิ่มขึ้น 415.89 ล้านบาท สาเหตุมาจาก ลูกหนี้การค้าเพิ่มขึ้นเป็น 417.41 ล้านบาท สินค้าคงเหลือเพิ่มขึ้นเป็น 1,563.79 ล้านบาท สินทรัพย์ภาษีเงินได้รอตัดบัญชีเพิ่มขึ้นเป็น 257.69 ล้านบาท

สำหรับปี 2563 บริษัทฯ มีสินทรัพย์รวมลดลงจากปี 2562 เป็น 2,803.94 ล้านบาท โดยลดลง 213.97 ล้านบาท สาเหตุมาจาก ลูกหนี้การค้าลดลงเป็น 399.36 ล้านบาท ลูกหนี้การค้าอื่นลดลงเป็น 36.95 ล้านบาท สินค้าคงเหลือลดลงเป็น 1,403.95 ล้านบาท ที่ดิน อาคาร อุปกรณ์สุทธิลดลงเป็น 267.51 ล้านบาท สินทรัพย์ภาษีเงินได้รอตัดบัญชีลดลงเป็น 241.01 ล้านบาท และสินทรัพย์สิทธิการการใช้ เพิ่มขึ้นเป็น 63.95 ล้านบาท

ลูกหนี้การค้า

สำหรับปี 2562 ลูกหนี้การค้าของบริษัทเท่ากับ 417.41 ล้านบาท เพิ่มขึ้น 15.14 ล้านบาท ลูกหนี้ที่ยังไม่ถึงกำหนดชำระ คิดเป็นสัดส่วนร้อยละ 97 เกินกำหนดชำระ 0-3 เดือน คิดเป็นสัดส่วนร้อยละ 3 ของลูกหนี้การค้าทั้งหมด

สำหรับปี 2563 ลูกหนี้การค้าของบริษัทเท่ากับ 399.36 ล้านบาท ลดลง 18.06 ล้านบาท ลูกหนี้ที่ยังไม่ถึงกำหนดชำระคิดเป็นสัดส่วนร้อยละ 92 เกินกำหนดชำระ 0-3 เดือน คิดเป็นสัดส่วนร้อยละ 5.8 เกินกำหนดชำระ 4-6 เดือน คิดเป็นสัดส่วนร้อยละ 0.7 เกินกำหนดชำระ 7-12 เดือน คิดเป็นสัดส่วนร้อยละ 1.5 ของลูกหนี้การค้าทั้งหมด

สินค้าคงเหลือ

สำหรับปี 2562 สินค้าคงเหลือเท่ากับ 1,563.79 ล้านบาท เพิ่มขึ้น 446.29 ล้านบาท เพิ่มขึ้นร้อยละ 39.94 เมื่อเทียบกับปีก่อน เพิ่มขึ้นจากนโยบายการเพิ่มสต็อกสินค้าเพื่อลดการสูญเสียโอกาสในการขาย ในเรื่องของการขาดสินค้า ไช้

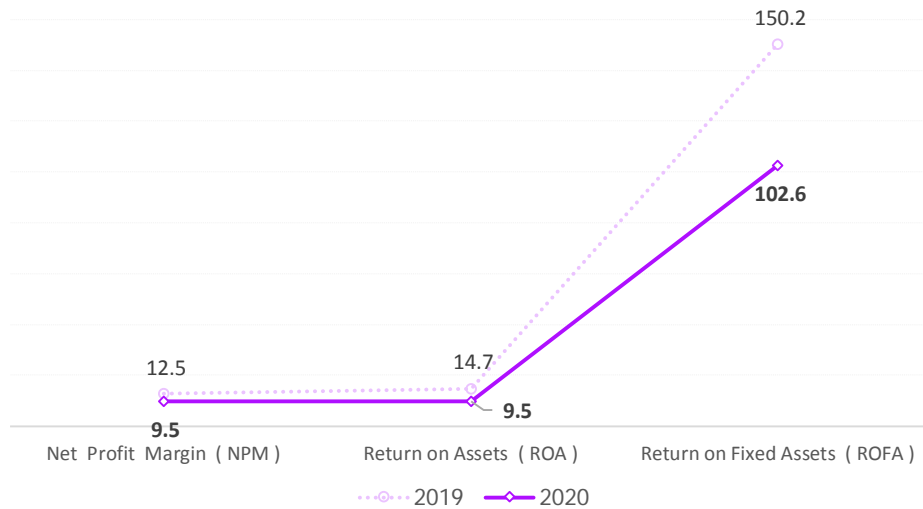
สำหรับปี 2563 สินค้าคงเหลือเท่ากับ 1,403.95 ล้านบาท ลดลง 159.84 ล้านบาท ลดลงร้อยละ 10.22 เมื่อเทียบกับปีก่อน ส่วนใหญ่เป็นการลดลงของสินค้าสำเร็จรูปภายใต้เครื่องหมายการค้าของบริษัทย่อย สินค้าระหว่างผลิต และวัตถุดิบ

ที่ดิน อาคารและอุปกรณ์

สำหรับปี 2562 มูลค่าทางบัญชีของที่ดิน อาคารและอุปกรณ์ ของบริษัทเท่ากับ 282.09 ล้านบาท ลดลงจากปีก่อน 11.57 ล้านบาท ณ สิ้นปี 2562 ค่าเสื่อมราคาสินทรัพย์มีตัวตนเท่ากับ 42.75 ล้านบาท

สำหรับปี 2563 มูลค่าทางบัญชีของที่ดิน อาคารและอุปกรณ์ ของบริษัทเท่ากับ 267.51 ล้านบาท ลดลงจากปีก่อน 14.58 ล้านบาท ณ สิ้นปี 2563 ค่าเสื่อมราคาสินทรัพย์มีตัวตนเท่ากับ 43.68 ล้านบาท

Efficiency Ratio

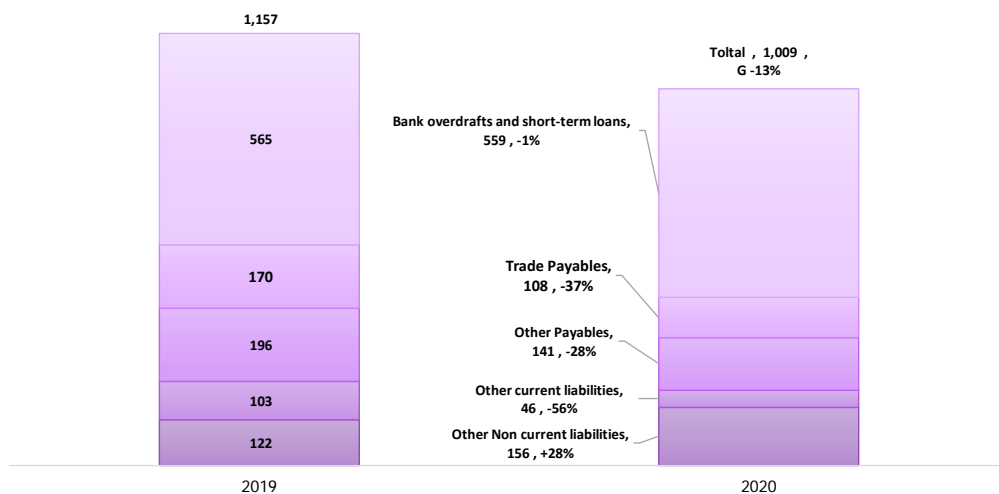


ประสิทธิภาพในการดำเนินงาน

สำหรับปี 2562 อัตรากำไรสุทธิคิดเป็นร้อยละ 12.54 ทำให้ผลตอบแทนจากสินทรัพย์รวม และสินทรัพย์ถาวร คิดเป็นร้อยละ 14.71 และร้อยละ 150.15 ตามลำดับ

สำหรับปี 2563 อัตรากำไรสุทธิคิดเป็นร้อยละ 9.50 ทำให้ผลตอบแทนจากสินทรัพย์รวม และสินทรัพย์ถาวรคิดเป็นร้อยละ 9.51 และร้อยละ 102.60 ตามลำดับ

Liabilities

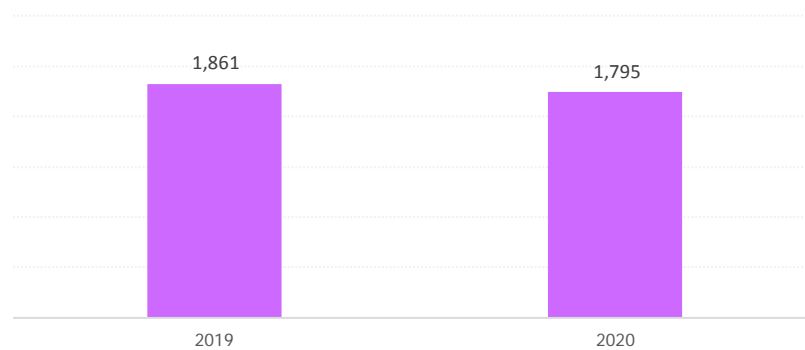


หนี้สิน

สำหรับปี 2562 บริษัทฯ มีหนี้สินเท่ากับ 1,156.97 ล้านบาท เพิ่มขึ้น 390.33 ล้านบาท จากปีก่อน โดยมีหนี้เงินกู้ระยะสั้นจากสถาบันการเงินเพิ่มขึ้นเป็น 565.07 ล้านบาท เจ้าหนี้การค้าเพิ่มขึ้นเป็น 170.15 ล้านบาท เจ้าหนี้อื่นลดลงเป็น 196.39 ล้านบาท และหนี้สินหมุนเวียนอื่นเพิ่มขึ้นเป็น 102.98 ล้านบาท

สำหรับปี 2563 บริษัทฯ มีหนี้สินเท่ากับ 1,008.83 ล้านบาท ลดลง 148.14 ล้านบาท จากปีก่อน โดยมีหนี้เงินกู้ระยะสั้นจากสถาบันการเงินลดลงเป็น 558.82 ล้านบาท เจ้าหนี้การค้าลดลงเป็น 107.51 ล้านบาท เจ้าหนี้อื่นลดลงเป็น 140.72 ล้านบาท หนี้สินหมุนเวียนอื่นลดลงเป็น 45.73 ล้านบาท และหนี้สินไม่หมุนเวียนอื่นเพิ่มขึ้นเป็น 156.05 ล้านบาท อนึ่งในปี 2563 ได้เริ่มใช้มาตรฐานบัญชี TFRS16 ทำให้เกิดหนี้สินที่เกี่ยวกับสิทธิการเช่า ภายในปี 2563 เท่ากับ 59.73 ล้านบาท ซึ่งแยกออกเป็นหนี้สินสิทธิการเช่าที่ถึงกำหนดชำระภายใน 1 ปี เท่ากับ 36.15 ล้านบาท ซึ่งอยู่รวมในเจ้าหนี้อื่น และเป็นหนี้สินสิทธิการเช่าที่มากกว่า 1 ปี แต่ไม่เกิน 5 ปี เท่ากับ 23.58 ล้านบาท ซึ่งอยู่รวมในหนี้สินไม่หมุนเวียนอื่น

Equity



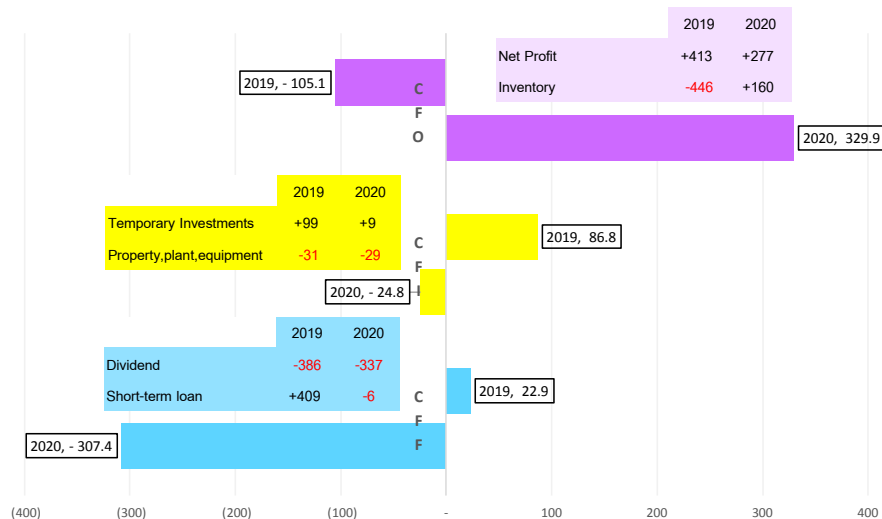
ส่วนของผู้ถือหุ้น

สำหรับปี 2562 บริษัทฯ มีส่วนของผู้ถือหุ้นรวม 1,860.94 ล้านบาท เพิ่มขึ้น 25.56 ล้านบาท จากปีก่อน

สำหรับปี 2563 บริษัทฯ มีส่วนของผู้ถือหุ้นรวม 1,795.11 ล้านบาท ลดลง 65.83 ล้านบาท จากปีก่อน

การวิเคราะห์สภาพคล่อง

Statements of Cash Flows



กระแสเงินสดจากการดำเนินงาน

สำหรับปี 2562 บริษัทฯ มีกระแสเงินสดได้มาจากกิจกรรมดำเนินงาน เท่ากับ -105.06 ล้านบาท ซึ่งประกอบด้วย ปัจจัยหลัก คือ กำไรสุทธิเท่ากับ 413.25 ล้านบาท สินค้าคงเหลือเพิ่มขึ้นเป็น 446.28 ล้านบาท ภาษีเงินได้นิติบุคคลเท่ากับ 153.56 ล้านบาท

สำหรับปี 2563 บริษัทฯ มีกระแสเงินสดได้มาจากกิจกรรมดำเนินงาน เท่ากับ 329.93 ล้านบาท ซึ่งประกอบด้วย ปัจจัยหลัก คือ กำไรสุทธิประจำงวด 276.81 ล้านบาท ค่าเสื่อมราคาและค่าใช้จ่ายตัดจ่าย 53.78 ล้านบาท สินค้าคงเหลือที่ลดลง 159.84 ล้านบาท เป็นต้น

กระแสเงินสดจากการลงทุน

สำหรับปี 2562 บริษัทฯ มีกระแสเงินสดสุทธิได้มาจากกิจกรรมลงทุน เท่ากับ 86.85 ล้านบาท โดยบริษัทได้ถอนเงินลงทุนชั่วคราว 98.87 ล้านบาท จำหน่ายหลักทรัพย์เพื่อขาย 19.91 ล้านบาท ลงทุนในอาคารและอุปกรณ์ 31.18 ล้านบาท เป็นต้น

สำหรับปี 2563 บริษัทฯ มีกระแสเงินสดสุทธิได้มาจากกิจกรรมลงทุน เท่ากับ -24.77 ล้านบาท โดยบริษัทได้ถอนเงินลงทุนชั่วคราว 9.35 ล้านบาท ลงทุนในอาคารและอุปกรณ์ 29.10 ล้านบาท เป็นต้น

กระแสเงินสดจากการจัดหาเงิน

สำหรับปี 2562 บริษัทฯ มีกระแสเงินสดสุทธิใช้ไปจากกิจกรรมจัดหาเงิน เท่ากับ 22.94 ล้านบาท โดยมีการจ่ายเงินปันผล 385.96 ล้านบาท เพิ่มเงินกู้ยืมระยะสั้นจากสถาบันการเงิน 408.90 ล้านบาท

สำหรับปี 2563 บริษัทฯ มีกระแสเงินสดสุทธิใช้ไปจากกิจกรรมจัดหาเงิน เท่ากับ -307.42 ล้านบาท โดยมีการจ่ายเงินปันผล 337.33 ล้านบาท เงินกู้ยืมระยะสั้นจากสถาบันการเงินลดลง 6.25 ล้านบาท

14.1.3 ภาระผูกพันในอนาคต

สัญญาเช่าพื้นที่และบริการระยะยาว

- เมื่อวันที่ 1 มิถุนายน 2562 บริษัทฯ ได้ลงนามต่อสัญญาเช่าสิ่งปลูกสร้างกับ บริษัท ชานีน่า ฟาสต์ จำกัด เพื่อใช้เป็นสำนักงานและโกดังของบริษัท มีระยะเวลาเช่า 3 ปี และบริษัทฯ มีสิทธิต่ออายุการเช่าออกไปได้ 3 ครั้ง ๆ ละ 3 ปี โดยต้องแจ้งให้ผู้ให้เช่าทราบเป็นลายลักษณ์อักษรล่วงหน้าไม่น้อยกว่า 180 วัน อัตราค่าเช่าเดือนละ 142,500.00 บาท โดยผู้ให้เช่าเป็นผู้รับผิดชอบค่าภาษีโรงเรือนและที่ดินที่เกิดจากการเช่าทรัพย์สิน และผู้ให้เช่าสัญญาว่าจะไม่จำหน่ายจ่ายโอน ขายทรัพย์สินที่เช่าภายในระยะเวลา 12 ปี
- เมื่อวันที่ 12 มิถุนายน 2562 บริษัทฯ ได้ลงนามในสัญญาเช่าพื้นที่ศูนย์การค้าแห่งหนึ่งเพื่อเป็นศูนย์ค้าปลีกของบริษัทฯ มีระยะเวลา 10 ปี ซึ่งจะครบกำหนดสัญญาในเดือนมิถุนายน 2563 โดยบริษัทฯ ได้ชำระเงินค่าสิทธิในการเช่าพื้นที่สำหรับระยะเวลา 10 ปี เป็นเงินประมาณ 13.71 ล้านบาท

ภาระผูกพันตามสัญญาเช่าระยะยาว ซึ่งจะต้องจ่ายค่าเช่าและค่าบริการขั้นต่ำในอนาคต ณ วันที่ 31 ธันวาคม 2563 มีดังต่อไปนี้ :-

บริษัท

<u>ระยะเวลา</u>	<u>จำนวนเงิน (ล้านบาท)</u>
ไม่เกิน 1 ปี	0.71
มากกว่า 1 ปี แต่ไม่เกิน 5 ปี	1.71
มากกว่า 5 ปี	-
รวม	<u>2.42</u>

บริษัทย่อย

<u>ระยะเวลา</u>	<u>จำนวนเงิน (ล้านบาท)</u>
ไม่เกิน 1 ปี	74.56
มากกว่า 1 ปี แต่ไม่เกิน 5 ปี	44.07
มากกว่า 5 ปี	0.56
รวม	<u>119.19</u>

หนังสือค้ำประกันธนาคาร

ณ วันที่ 31 ธันวาคม 2563 และ 2562 บริษัทฯ มีหนังสือค้ำประกันที่ออกโดยธนาคารในนามบริษัทฯ ดังนี้:-

<u>วัตถุประสงค์</u>	<u>ล้านบาท</u>	
	<u>งบการเงินรวม</u>	
	<u>31 ธันวาคม 2563</u>	<u>31 ธันวาคม 2562</u>
1. ค้ำประกันต่อกรมศุลกากร	1.10	3.25
2. อื่น ๆ	3.25	3.25
รวม	<u>4.35</u>	<u>6.50</u>

14.2 ค่าตอบแทนผู้สอบบัญชี

ค่าตอบแทนผู้สอบบัญชี คือ สำนักงาน เอ. เอ็ม. ที. แอสโซซิเอท ในปี 2561 ถึงปี 2563 คิดเป็นจำนวนเงินดังนี้

<u>หน่วย: บาท</u>	<u>2561</u>	<u>2562</u>	<u>2563</u>
ค่าตอบแทนผู้สอบบัญชี	960,000	960,000	910,000
ค่าตอบแทนอื่น	-	-	-