




ไทยโพลีคอนส์
Thai Polycons

Annual Report



รายงานประจำปี 2565

2022



“

To be an integrated construction company
with continual development and growth
under stable achievements and sustainability.

”

คณะกรรมการบริษัท



รายชื่อกรรมการ (จากซ้ายไปขวา)

นายปฐมพล สวาททรัพย์	กรรมการ/ประธานเจ้าหน้าที่บริหารและกรรมการผู้จัดการใหญ่
นายไชยณรงค์ จันทร์พลังศรี	กรรมการ
ดร.สุพงษ์ ลีมนานกุล	ประธานกรรมการตรวจสอบ/กรรมการอิสระ
ดร.บุญญาดา จงสิทธิผล	กรรมการตรวจสอบ/กรรมการอิสระ
ดร.ธนู กุลชล	ประธานกรรมการ/กรรมการอิสระ
นางกนกทิพย์ จันทร์พลังศรี	กรรมการ/ประธานกรรมการบริหาร
นายพรเทพ เศวตวรรณกุล	กรรมการตรวจสอบ/กรรมการอิสระ
นายจักรกฤษณ์ พงษ์ประเสริฐ	กรรมการ
นายเชิดศักดิ์ วัฒนวิจิตรกุล	กรรมการ



สารจากประธานกรรมการ

ในรอบปี 2565 ที่ผ่านมา แม้ว่าสถานการณ์การแพร่ระบาดของโรค COVID -19 จะเริ่มคลี่คลายในช่วงครึ่งปีหลัง หลังจากที่ถูกจำกัดการดำเนินงานภายใต้มาตรการควบคุมที่เข้มงวดอย่างต่อเนื่องตั้งแต่ช่วงปี 2564 ทำให้บริษัทฯ สามารถเร่งดำเนินการก่อสร้างโครงการที่อยู่ในมือและส่งมอบงานให้กับผู้ว่าจ้างได้มากขึ้น อย่างไรก็ตาม เศรษฐกิจไทยในช่วงปีที่ผ่านมา ต้องเผชิญกับปัจจัยลบจากภายนอก ทั้งสงครามระหว่างรัสเซียกับยูเครนที่เกิดขึ้นตั้งแต่ปลายไตรมาสแรก และการล็อกดาวน์เมืองสำคัญของจีน ส่งผลให้เกิดภาวะชะงักงันของอุปทาน และผลักดันให้ราคาวัสดุก่อสร้างปรับตัวสูงขึ้นและกระทบโดยตรงต่อต้นทุนในการก่อสร้าง ซึ่งนอกจากจะกระทบกับบริษัทฯ แล้ว ยังส่งผลกระทบต่ออุตสาหกรรมก่อสร้างทั้งระบบ

สำหรับภาพรวมการแข่งขันของอุตสาหกรรมก่อสร้าง จากการที่การลงทุนทั้งภาครัฐและเอกชนชะลอตัวต่อเนื่องมาตั้งแต่ปี 2564 ทำให้ในปี 2565 ที่ผ่านมามีการแข่งขันในการประมูลงานค่อนข้างรุนแรง ทั้งด้านจำนวนผู้ประกอบการที่เข้าประมูลและการแข่งขันด้านราคา ซึ่งส่งผลกระทบต่อรายได้ของโครงการใหม่ ที่ไม่เป็นไปตามเป้าหมาย

สำหรับแนวโน้มสถานการณ์ในปี 2566 คาดว่าสถานการณ์การแข่งขันในอุตสาหกรรมก่อสร้างจะยังคงสูงอย่างต่อเนื่อง ทางคณะกรรมการบริษัทได้กำหนดแนวทางในการดำเนินงานรวมทั้งการเข้าประมูลงานที่ให้กับบริษัทฯ พิจารณาความเสี่ยงในด้านต่างๆ อย่างละเอียดรอบคอบ ในขณะเดียวกันก็ให้อยู่ในสถานะที่สามารถแข่งขันได้ รวมทั้งการมอบหมายให้ฝ่ายบริหารดำเนินการปรับเปลี่ยนการปฏิบัติงานให้สอดคล้องและสามารถรับมือกับสถานการณ์ที่รุนแรง โดยเฉพาะอย่างยิ่งการบริหารต้นทุนซึ่งเป็นปัจจัยสำคัญในการดำเนินธุรกิจก่อสร้าง เพื่อให้สามารถผ่านวิกฤติดังกล่าวไปได้

ในนามของคณะกรรมการบริษัท ผู้บริหารและพนักงาน บริษัท ไทยโพลีคอนส์ จำกัด (มหาชน) ขอขอบคุณท่านผู้ถือหุ้น ลูกค้า คู่ค้า และผู้มีส่วนได้เสียทุกท่านที่ได้มอบความไว้วางใจและให้การสนับสนุนบริษัทฯ ด้วยดีเสมอมา บริษัทฯ ยังคงยึดมั่นในการดำเนินธุรกิจโดยยึดหลักธรรมาภิบาลและมีความมุ่งมั่นที่จะทำงานเพื่อความก้าวหน้า และเติบโตอย่างมั่นคง เพื่อประโยชน์สูงสุดของทุกท่านต่อไป

ดร.อนุ กุลชล
ประธานกรรมการ

สารจากประธานกรรมการบริหาร และประธานเจ้าหน้าที่บริหาร/ กรรมการผู้จัดการใหญ่

จากวิกฤติเศรษฐกิจที่เกิดขึ้นตั้งแต่ช่วงปี 2564 เป็นต้นมา เป็นสาเหตุหลักที่ทำให้ต้นทุนค่าวัสดุก่อสร้างปรับราคาสูงขึ้นและส่งผลกระทบต่อความสามารถในการทำกำไรของกลุ่มอุตสาหกรรมก่อสร้างอย่างรุนแรงผลการดำเนินงานของบริษัทฯ ในปี 2565 แม้ว่าจะสามารถสร้างรายได้ได้มากกว่าปี 2564 แต่จากสาเหตุหลักเกี่ยวกับการเพิ่มขึ้นของราคาวัสดุก่อสร้างทำให้บริษัทฯ ยังมีผลการดำเนินงานขาดทุน



นอกจากนี้ ผลจากการวิกฤติทางเศรษฐกิจดังกล่าว ทำให้โครงการการลงทุนต่างๆ ทั้งของภาครัฐและเอกชนมีการชะลอตัวลง ส่งผลกระทบต่อการประมูลงานใหม่ของบริษัทฯ ที่มีการแข่งขันกันอย่างรุนแรง มีการตัดราคาจากผู้ประกอบการหลายๆ รายเพื่อให้ได้งานทำให้อัตรากำไรลดน้อยลงหรือบางโครงการผู้ที่ชนะการประมูลเสนอราคาที่ขาดทุน เพื่อให้ได้โครงการและมีกระแสเงินสดไปหมุนเวียนในช่วงภาวะวิกฤติ จากสถานการณ์ดังกล่าว ทำให้บริษัทฯ ต้องใช้ความระมัดระวังในการคัดเลือกโครงการที่จะเข้าประมูลเพื่อไม่ให้โครงการใหม่ที่ได้มาประสบปัญหาการขาดทุนในปี 2565 บริษัทฯ ชนะการประมูลงานจำนวน 4 โครงการ ได้แก่ โรงพยาบาลวัฒนะเวชพยัสสมุย และโรงพยาบาลกรุงเทพ ปทุมธานี ส่วนโครงการจัดหาที่ดินเพื่อภาคการผลิตพื้นที่จังหวัดระยองมีการยกเลิกสัญญาว่าจ้าง เนื่องจากความผันผวนของราคาวัสดุก่อสร้าง ที่ส่งผลกระทบต่อต้นทุน ซึ่งบริษัทฯ ได้พิจารณาปัจจัยที่ส่งผลกระทบต่อโครงการดังกล่าวอย่างรอบคอบ และเห็นว่าหากมีการดำเนินการต่อ โครงการดังกล่าวจะส่งผลกระทบทำให้บริษัทฯ ขาดทุนในอนาคต ซึ่งเป็นการตกลงยกเลิกร่วมกันทั้งบริษัทฯ และผู้ว่าจ้าง และอีก 1 โครงการได้แก่โครงการเซ็นทรัล นครสวรรค์ ซึ่งมีการลงนามสัญญาในปี 2566

บริษัทฯ ยังคงคาดการณ์ว่า ในปี 2566 ธุรกิจรับเหมาก่อสร้างจะยังคงมีการแข่งขันในระดับสูงต่อเนื่อง การให้ความสำคัญกับการบริหารสภาพคล่องและการบริหารต้นทุน จึงเป็นเรื่องที่บริษัทฯ ให้ความสำคัญในระดับสูงสุด การพัฒนาและปรับปรุงเครื่องจักรและอุปกรณ์ที่มีส่วนช่วยในการลดต้นทุนการก่อสร้าง ก็เป็นเรื่องที่บริษัทฯ จะต้องดำเนินการเช่นเดียวกัน

ภายใต้สถานการณ์ทางเศรษฐกิจที่ผ่านมา ส่งผลกระทบและเพิ่มความเสี่ยงในการดำเนินธุรกิจอย่างหลีกเลี่ยงไม่ได้ อย่างไรก็ตาม คณะผู้บริหารและพนักงานบริษัท ไทยโพลีคอนส์ จำกัด (มหาชน) ทุกคน ยังมีความมุ่งมั่นในการบริหารจัดการ พัฒนาศักยภาพในการดำเนินธุรกิจเพื่อให้บริษัทฯ สามารถแข่งขันได้ คณะผู้บริหารและพนักงาน ขอขอบคุณคณะกรรมการบริษัท ผู้ถือหุ้นและผู้มีส่วนได้เสียทุกกลุ่มที่ได้ให้ความไว้วางใจและสนับสนุนการดำเนินงานของบริษัทฯ ด้วยดีตลอดมา

นายปฐมพล สาททรัพย์
ประธานเจ้าหน้าที่บริหาร และกรรมการผู้จัดการใหญ่

นางกนกทิพย์ จันทรพลังศรี
ประธานกรรมการบริหาร

สารบัญ

ส่วนที่ 1 : การประกอบธุรกิจและผลการดำเนินงาน	1
1. โครงสร้างและการดำเนินงานกลุ่มบริษัท.....	2
1.1 ภาพรวมที่มาและลักษณะการประกอบธุรกิจ	2
1.2 ลักษณะการประกอบธุรกิจ.....	6
1.3 โครงสร้างการถือหุ้นของกลุ่มบริษัท.....	23
1.4 จำนวนทุนจดทะเบียนและทุนชำระแล้ว.....	24
1.5 การออกหลักทรัพย์อื่น	25
1.6 นโยบายจ่ายเงินปันผล.....	25
2. การบริหารจัดการความเสี่ยง	27
2.1 นโยบายและแผนบริหารความเสี่ยง	27
2.2 ปัจจัยเสี่ยงต่อการดำเนินธุรกิจของบริษัท	28
3. การขับเคลื่อนธุรกิจเพื่อความยั่งยืน	32
3.1 หลักการและแนวคิดการพัฒนาที่ยั่งยืน	35
3.2 การดูแลผู้มีส่วนได้เสีย	38
3.3 มิติเศรษฐกิจ	42
3.4 มิติสังคม	48
3.5 มิติสิ่งแวดล้อม.....	67
4. การวิเคราะห์และคำอธิบายของฝ่ายจัดการ	74
4.1 ข้อมูลทางการเงินที่สำคัญ.....	74
4.2 ตารางสรุปงบการเงิน.....	75
4.3 อัตราส่วนทางการเงินที่สำคัญ	80
4.4 การวิเคราะห์และคำอธิบายของฝ่ายจัดการ	81
5. ข้อมูลทั่วไปและข้อมูลที่สำคัญอื่น	85
5.1 ข้อมูลทั่วไป	85
5.2 ข้อมูลสำคัญอื่น	86
5.3 ข้อมูลทั่วไปของบุคคลอ้างอิงอื่นๆ.....	88
5.4 ข้อพิพาททางกฎหมาย.....	88
ส่วนที่ 2 การกำกับดูแลกิจการ.....	89

6. นโยบายการกำกับดูแลกิจการ.....	90
6.1 ภาพรวมของนโยบายและแนวปฏิบัติการกำกับดูแลกิจการ.....	90
6.2 จรรยาบรรณธุรกิจ	97
6.3 การเปลี่ยนแปลงและพัฒนาการที่สำคัญของการกำกับดูแลกิจการ	98
7. โครงสร้างการกำกับดูแลกิจการ	99
7.1 โครงสร้าง	99
7.2 ข้อมูลเกี่ยวกับกรรมการ.....	100
7.3 ข้อมูลเกี่ยวกับคณะกรรมการชุดย่อย	105
7.4 ข้อมูลเกี่ยวกับผู้บริหาร	108
7.5 ข้อมูลเกี่ยวกับพนักงาน	110
8. รายงานผลการดำเนินงานสำคัญเกี่ยวกับการกำกับดูแลกิจการ.....	112
8.1 สรุปผลการปฏิบัติหน้าที่ของกรรมการ.....	112
8.2 สรุปผลการปฏิบัติหน้าที่ของคณะกรรมการตรวจสอบ	113
8.3 สรุปผลการปฏิบัติหน้าที่ของกรรมการชุดย่อยอื่น ๆ.....	114
9. การควบคุมภายในและรายการระหว่างกัน.....	115
9.1 การควบคุมภายใน.....	115
9.2 สรุปความเห็นของคณะกรรมการเกี่ยวกับระบบการควบคุมภายใน.....	117
9.3 รายการระหว่างกัน	118
ส่วนที่ 3 : งบการเงิน	129
รายงานของผู้สอบบัญชีรับอนุญาต	130
งบแสดงฐานะการเงิน.....	134
งบกำไรขาดทุน	137
งบแสดงการเปลี่ยนแปลงส่วนของผู้ถือหุ้นรวม	139
งบกระแสเงินสด.....	141
หมายเหตุประกอบงบการเงิน	145
ส่วนที่ 4 : การรับรองความถูกต้องของข้อมูล	240
เอกสารแนบ 1	242
รายการเกี่ยวกับกรรมการของบริษัท	242
รายการเกี่ยวกับผู้บริหารของบริษัท	253
รายการเกี่ยวกับเลขานุการบริษัท.....	256

เอกสารแนบ 2.....	259
รายละเอียดเกี่ยวกับกรรมการของบริษัทย่อย.....	259
เอกสารแนบ 3.....	262
รายละเอียดเกี่ยวกับหัวหน้างานตรวจสอบภายใน.....	262
รายละเอียดเกี่ยวกับหัวหน้างานกำกับดูแลการปฏิบัติงานของบริษัท.....	265
เอกสารแนบ 4.....	267
ทรัพย์สินที่ใช้ในการประกอบธุรกิจ.....	267
ทรัพย์สินถาวรหลักที่บริษัทใช้ในการประกอบธุรกิจ.....	268
นโยบายการลงทุนและการบริหารงานในบริษัทย่อยและบริษัทร่วม	271
รายละเอียดเกี่ยวกับรายการประเมินราคาทรัพย์สิน	271
เอกสารแนบ 5.....	272
นโยบายและแนวปฏิบัติการกำกับดูแลกิจการ	272
เอกสารแนบ 6.....	273
รายงานคณะกรรมการตรวจสอบ	273

ส่วนที่ 1 : การประกอบธุรกิจและผลการดำเนินงาน

1. โครงสร้างและการดำเนินงานกลุ่มบริษัท

1.1 ภาพรวมที่มาและลักษณะการประกอบธุรกิจ

บริษัท ไทยโพลีคอนส์ จำกัด (มหาชน) หรือ “TPOLY” “บริษัท” จัดทะเบียนจัดตั้งเป็นบริษัทจำกัด เมื่อวันที่ 26 ธันวาคม 2531 ด้วยทุนจดทะเบียนหนึ่งล้านบาท โดยกลุ่มวิศวกรซึ่งมีประสบการณ์ในงานวิศวกรรม นำโดยนายเจริญ จันทร์พลศรี เพื่อประกอบธุรกิจรับเหมาก่อสร้างเป็นหลัก ทั้งนี้กลุ่มผู้ก่อตั้งได้เล็งเห็นแนวโน้มการเจริญเติบโตของความต้องการงานบริการด้านวิศวกรรม ซึ่งเป็นปัจจัยสำคัญที่จะรองรับการเจริญเติบโตทางเศรษฐกิจของประเทศ บริษัทได้แปรสภาพเป็นบริษัทมหาชนจำกัด เมื่อวันที่ 24 มีนาคม 2551 และเป็นบริษัทจดทะเบียนในตลาดหลักทรัพย์แห่งประเทศไทย เมื่อวันที่ 24 มีนาคม 2552 โดยดำเนินธุรกิจหลักเกี่ยวกับการรับเหมาก่อสร้าง

ในระยะเวลาที่ผ่านมาธุรกิจของบริษัทขยายตัวเพิ่มขึ้น และได้มีการเข้าลงทุนเพิ่มเติมในกิจการต่างๆ ในบริษัทย่อยประกอบด้วยธุรกิจอสังหาริมทรัพย์ ธุรกิจเทรดดิ้ง และธุรกิจพลังงาน รวมทั้งได้ร่วมลงทุนในกิจการร่วมค้ากับบริษัทอื่น จึงมีการเพิ่มทุนจดทะเบียนเพื่อรองรับงานที่เพิ่มขึ้นเรื่อยมา ณ วันที่ 31 ธันวาคม 2565 บริษัทมีทุนจดทะเบียน รวมทั้งสิ้น 572,759,484 บาท (ห้าร้อยเจ็ดสิบล้านเจ็ดแสนห้าหมื่นเก้าพันสี่ร้อยแปดสิบสี่บาทถ้วน) ทุนชำระแล้วเป็นเงิน 572,759,484 บาท (ห้าร้อยเจ็ดสิบล้านเจ็ดแสนห้าหมื่นเก้าพันสี่ร้อยแปดสิบสี่บาทถ้วน) โดยมีกลุ่มจันทร์พลศรีเป็นผู้ถือหุ้นใหญ่และเป็นผู้บริหาร

การประกอบธุรกิจหลักของบริษัทยังคงไว้ซึ่งการดำเนินธุรกิจรับเหมาก่อสร้างแบบครบวงจร โดยรับงานก่อสร้างจากหน่วยงานราชการและภาคเอกชน โดยให้บริการตั้งแต่ขั้นเตรียมการ งานเสาเข็ม งานฐานราก งานป้องกันดินพัง งานโครงสร้าง งานสถาปัตยกรรม งานภูมิสถาปัตยกรรม และงานวิศวกรรมระบบ จนกระทั่งก่อสร้างแล้วเสร็จสมบูรณ์

การรับงานของบริษัทได้ดำเนินการตามขั้นตอนอย่างถูกต้อง เหมาะสม ซึ่งมีการกำหนดขั้นตอน วิธีการเสนอราคาและกรอบระยะเวลาดำเนินการ จนกระทั่งได้รับการคัดเลือก โดยผ่านการเจรจาต่อรองราคาและระบุเงื่อนไขการก่อสร้างเป็นที่พอใจทุกฝ่ายแล้ว จึงเกิดการว่าจ้างให้ดำเนินการในที่สุด

สำหรับแรงงานในการก่อสร้างนั้น บริษัทมีแรงงานรายวันของบริษัทส่วนหนึ่งและอีกส่วนหนึ่งมาจากการว่าจ้างผู้รับเหมารายย่อย ที่ได้รับการขึ้นทะเบียนไว้กับบริษัทอย่างถูกต้อง โดยจะต้องมีคุณสมบัติผ่านเกณฑ์ที่บริษัทกำหนด

เพื่อให้มีทิศทางการดำเนินงานไปในแนวทางที่จะทำให้ผู้มีส่วนได้เสีย หรือผู้ถือหุ้นได้รับผลประโยชน์จากการดำเนินงานของบริษัท คณะกรรมการจึงได้กำหนดวิสัยทัศน์ พันธกิจ และเป้าหมายการดำเนินงานดังนี้

วิสัยทัศน์และพันธกิจวิสัยทัศน์ “เป็นบริษัทรับเหมาก่อสร้างชั้นนำของไทย ให้บริการครบวงจรตามมาตรฐานคุณภาพระดับสากล ด้วยความรับผิดชอบต่อสังคม”

พันธกิจ Mission

ส่งมอบงานที่มีคุณภาพสูง คำนึงถึงประโยชน์ และความพึงพอใจสูงสุดของลูกค้า

- มุ่งเน้นเรื่องความตรงต่อเวลาในการส่งมอบงาน
- บริหารความเสี่ยงในทุกมิติทั้งในด้านกลยุทธ์ ด้านปฏิบัติการ ด้านการเงิน
- พัฒนาขีดความสามารถทางการแข่งขันขององค์กรอย่างต่อเนื่อง
- เพิ่มผลิตภาพในการปฏิบัติงานอย่างเป็นรูปธรรม

- พัฒนาเทคโนโลยีและนวัตกรรมการก่อสร้าง
- สร้างผลตอบแทนที่ดีแก่ผู้ถือหุ้น และมีการขยายธุรกิจให้เติบโตต่อเนื่อง
- มีการบริหารจัดการผลกระทบต่อสิ่งแวดล้อมตามมาตรฐานสากล และมีส่วนร่วมในการ พัฒนาคุณภาพชีวิตที่ดีแก่สังคมชุมชน
- ดำเนินธุรกิจบนพื้นฐานของความเป็นธรรมกับคู่ค้า มุ่งสร้างความไว้วางใจ ความสัมพันธ์ และความร่วมมือที่ดี เพื่อพัฒนาศักยภาพและประสิทธิภาพ ในการดำเนินธุรกิจร่วมกันในระยะยาว

เป้าหมายการดำเนินธุรกิจของกลุ่มบริษัท มีเป้าหมายที่จะพัฒนาบริษัทให้เติบโตอย่างต่อเนื่อง เพื่อให้เกิดความมั่นคงและยั่งยืน โดยยึดหลักปรัชญาของเศรษฐกิจพอเพียง บูรณาการการพัฒนาอย่างสมดุลผสมผสาน มีความพอประมาณ และมีระบบภูมิคุ้มกันและการบริหารจัดการความเสี่ยงที่ดี ซึ่งเป็นเงื่อนไขจำเป็นสำหรับการพัฒนาที่ยั่งยืน การเติบโตของบริษัทผูกพันกับความก้าวหน้าของลูกค้า โดยเติบโตไปพร้อมๆ กันทุกอย่างก้าวของการดำเนินธุรกิจ เป็นไปอย่างรอบคอบมั่นคงในจังหวะและโอกาสที่เหมาะสม ด้วยวัฒนธรรมองค์กรที่ให้ความสำคัญต่อการพัฒนาบุคลากร รักษามาตรฐานการดำเนินงานควบคู่กับการดูแลต้นทุนในการให้บริการและนโยบายการจัดการด้านเงินที่ดี ด้วยวิสัยทัศน์และพันธกิจ ที่ไม่เพียงให้ความสำคัญต่อการพัฒนาองค์กรให้เป็นอุตสาหกรรมก่อสร้างที่ครบวงจรเท่านั้น บริษัทยังขยายธุรกิจอื่นๆ เพื่อกระจายความเสี่ยง สร้างความเชื่อมั่นแก่ลูกค้าและนักลงทุน

การเปลี่ยนแปลงและพัฒนาที่สำคัญ

บริษัท ไทยโพลีคอนส์ จำกัด (มหาชน) (“บริษัท”) เริ่มก่อตั้งขึ้นในปี 2531 ในนาม บริษัท ไทยโพลีคอนส์ จำกัด ด้วยทุนจดทะเบียนเริ่มแรก 1 ล้านบาท เพื่อรับจ้างก่อสร้างทุกชนิดโดยกลุ่มวิศวกรซึ่งมีประสบการณ์ในงานวิศวกรรม นำโดยนายเจริญ จันทร์พลังศรี เพื่อประกอบธุรกิจรับเหมาก่อสร้างเป็นหลัก โดยบริษัทรับงานที่มีมูลค่าโครงการสูงขึ้นและเพิ่มทุนจดทะเบียนเป็น 10 ล้านบาท, 60 ล้านบาท, 260 ล้านบาท, 300 ล้านบาท, 400 ล้านบาทและ 567 ล้านบาท ตามลำดับ จนกระทั่งในปัจจุบัน บริษัทมีทุนจดทะเบียน 572,759,484 บาท (ห้าร้อยเจ็ดสิบสองล้านเจ็ดแสนห้าหมื่นเก้าพันสี่ร้อยแปดสิบสี่ล้านบาท) ทุนชำระแล้วเป็นเงิน 572,759,484 บาท (ห้าร้อยเจ็ดสิบสองล้านเจ็ดแสนห้าหมื่นเก้าพันสี่ร้อยแปดสิบสี่ล้านบาท)

บริษัทได้แปรสภาพเป็นบริษัทมหาชนจำกัด เมื่อวันที่ 24 มีนาคม 2551 เป็นบริษัทจดทะเบียนในตลาดหลักทรัพย์แห่งประเทศไทย และเริ่มซื้อขายวันแรกเมื่อวันที่ 4 มีนาคม 2552 และเมื่อวันที่ 4 มีนาคม 2552 ในปีเดียวกันนี้ บริษัทได้นำระบบสารสนเทศ ที่เรียกว่า ERP (Enterprise Resource Planning) เข้ามาใช้ดำเนินงานเพื่อควบคุมต้นทุนงบประมาณและคาดการณ์กระแสเงินสด และบริษัทได้รับการรับรองมาตรฐาน ISO 9001:2008 จากสถาบัน BUREAU VERITAS Certification ในด้านระบบการจัดการด้านคุณภาพ สำหรับงานก่อสร้างและงานวิศวกรรม

ปี พ.ศ. 2553 บริษัทได้เริ่มดำเนินธุรกิจพัฒนาอสังหาริมทรัพย์ และได้จัดตั้งบริษัทย่อย โดยถือหุ้นร้อยละ 99.99 ทุนจดทะเบียนเริ่มแรก 10,000,000 บาท (สิบล้านบาทถ้วน) และในปัจจุบันมีทุนจดทะเบียน 450,000,000 บาท (สี่ร้อยห้าสิบล้านบาทถ้วน) ในนาม บริษัท ทีพีซี แอสเสท จำกัด ซึ่งมีโครงการที่ดำเนินการอยู่ในปัจจุบัน ได้แก่ โครงการกรีนิชรามอินทรา ลักษณะโครงการเป็นโมเดิร์นทาวน์โฮม 3 ชั้น จำนวน 174 ยูนิต และโครงการกรีนิช ไพรม์ หัทยาษฎร์ ลักษณะโครงการเป็นบ้านเดี่ยว 2 ชั้น จำนวน 94 ยูนิต

ปี พ.ศ. 2554 บริษัทเริ่มดำเนินธุรกิจเกี่ยวกับการผลิตและจำหน่ายกระแสไฟฟ้าจากพลังงานหมุนเวียน ด้วยการเข้าร่วมลงทุนในบริษัทที่ประกอบธุรกิจโรงไฟฟ้าพลังงานชีวมวลเป็นหลัก บริษัทแห่งแรกที่เข้าร่วมลงทุนได้แก่ บริษัท ช้างแดง ไบโอเพาเวอร์ จำกัด โดยถือหุ้นร้อยละ 65 ของทุนจดทะเบียน 10,000,000 บาท ในขณะนั้น (ปัจจุบันสัดส่วนการถือหุ้น

ปรับเป็นร้อยละ 73.125 ของทุนจดทะเบียน 200,000,000 บาท) ต่อมาเข้าถือหุ้นใน บริษัท พุ่งสูง กรีน จำกัด และบริษัท บางสะพานน้อย ไบโอแมส จำกัด (ปัจจุบันยกเลิกกิจการ) ซึ่งขณะนั้นยังไม่มีบริษัทใดเริ่มดำเนินการในเชิงพาณิชย์

ต่อมาในการประชุมคณะกรรมการ บริษัท ไทยโพลีคอนส์ จำกัด (มหาชน) ครั้งที่ 4/2555 เมื่อวันที่ 12 พฤศจิกายน 2555 คณะกรรมการมีมติให้จัดโครงสร้างการถือหุ้นในกลุ่มธุรกิจพลังงานใหม่ โดยการจัดตั้งบริษัทย่อย เป็น Holding Company เพื่อประกอบธุรกิจหลักในการถือหุ้นในบริษัทอื่น ภายใต้ชื่อ บริษัท ทีพีซี เพาเวอร์ โฮลดิ้ง จำกัด โดยให้บริษัทย่อยแห่งใหม่นี้เข้าถือหุ้นในบริษัทย่อยที่ประกอบธุรกิจพลังงานทั้งหมด ตามสัดส่วนที่บริษัทแม่ถืออยู่ในขณะนั้นและกำหนดให้บริษัท ทีพีซี เพาเวอร์ โฮลดิ้ง จำกัด เป็นแกนนำการลงทุนในธุรกิจพลังงานทั้งหมดในอนาคตด้วย ซึ่งต่อมา บริษัท ทีพีซี เพาเวอร์ โฮลดิ้ง จำกัด ได้จดทะเบียนแปรสภาพเป็นบริษัทมหาชนจำกัด เมื่อวันที่ 19 มิถุนายน 2557 และเป็นบริษัทจดทะเบียนในตลาดหลักทรัพย์แห่งประเทศไทย เมื่อวันที่ 8 มกราคม 2558 ปัจจุบันทุนจดทะเบียนและทุนจดทะเบียนชำระแล้ว 401,200,000 บาท (สี่ร้อยหนึ่งล้านสองแสนบาทถ้วน) โดยปัจจุบันบริษัท ไทยโพลีคอนส์ จำกัด (มหาชน) ถือหุ้นร้อยละ 42.124 ของทุนจดทะเบียน

ปี พ.ศ. 2556 นายเจริญ จันทร์พลังศรี กรรมการผู้จัดการและผู้ถือหุ้นใหญ่ในขณะนั้น ซึ่งถือหุ้นร้อยละ 52.78 ของทุนจดทะเบียน เสียชีวิตจากอุบัติเหตุ คณะกรรมการจึงมีมติแต่งตั้งนายไชยณรงค์ จันทร์พลังศรี ซึ่งเป็นกรรมการบริหารในขณะนั้น ให้ดำรงตำแหน่งกรรมการผู้จัดการและประธานกรรมการบริหาร โดยสัดส่วนการถือหุ้นใหญ่ได้ตกทอดเป็นของ นางกนกทิพย์ จันทร์พลังศรี (ภรรยา) ในปีเดียวกันนี้ บริษัทได้จัดตั้งบริษัทย่อย ภายใต้ชื่อ บริษัท ทีพีซี บางกอก ซัพพลาย จำกัด เพื่อดำเนินการด้านธุรกิจการค้า ประกอบกิจการซื้อ ขาย นำเข้า ส่งออก สินค้าทุกประเภททั้งในและนอกประเทศ โดยถือหุ้นร้อยละ 99.99 ปัจจุบันทุนจดทะเบียน 35,000,000 บาท (สามสิบล้านบาทถ้วน)

ปี พ.ศ. 2558 ตามมติที่ประชุมสามัญผู้ถือหุ้นครั้งที่ 1/2558 วันที่ 27 พฤษภาคม อนุมัติให้บริษัทจัดสรรหุ้นสามัญเพิ่มทุนจำนวน 62,988,045 หุ้น เพื่อเสนอขายให้แก่ผู้ถือหุ้นเดิม อัตราส่วนการจองซื้อ 8 หุ้นเดิม ต่อ 1 หุ้น เสนอขายหุ้นละ 4 บาท และออกใบสำคัญแสดงสิทธิที่จะซื้อหุ้นสามัญของบริษัท (TPOLY-W2) จำนวน 125,979,090 หน่วย เพื่อจัดสรรให้แก่ผู้ถือหุ้นเดิมที่จองซื้อหุ้นสามัญเพิ่มทุนในครั้งนี้ ในอัตราส่วน 1 หุ้นที่ได้รับจัดสรร ต่อ 2 หน่วยใบสำคัญแสดงสิทธิ โดยไม่คิดมูลค่า ผู้ถือใบสำคัญแสดงสิทธิ 1 หน่วย สามารถใช้สิทธิซื้อหุ้นสามัญของบริษัทได้ 1 หุ้น ในราคาหุ้นละ 3 บาท โดยกำหนดวันใช้สิทธิครั้งแรก คือ วันทำการสุดท้ายของเดือนกันยายน 2558 และวันใช้สิทธิครั้งต่อ ๆ ไป คือ ทุกวันทำการสุดท้ายของแต่ละไตรมาส ตลอดอายุใบสำคัญแสดงสิทธิ ภายในระยะเวลา 3 ปี นับแต่วันที่ออกใบสำคัญแสดงสิทธิ ทั้งนี้ วันกำหนดการใช้สิทธิครั้งแรก คือ วันที่ 30 กันยายน 2558 และ กำหนดวันใช้สิทธิครั้งสุดท้ายจะตรงกับวันที่ 28 มิถุนายน 2561 โดยในครั้งนั้นมีผู้ใช้สิทธิรวมทั้งสิ้นเป็นจำนวน 5,867,081 หน่วย

ในปีเดียวกันนี้ มีมติที่ประชุมคณะกรรมการ ครั้งที่ 10/2558 อนุมัติการขายหุ้นของบริษัท ทีพีซี เพาเวอร์ โฮลดิ้ง จำกัด (มหาชน) (TPCH) ที่บริษัทถืออยู่ จำนวน 2,500,000 หุ้น คิดเป็นสัดส่วนร้อยละ 1.22 ของสัดส่วนการถือหุ้นที่บริษัทถืออยู่ใน TPCH ในขณะนั้น เนื่องจากทำให้บริษัทมีสภาพคล่องทางการเงินเพิ่มขึ้นและลดภาระทางการเงินที่มีอยู่ และมีมติที่ประชุมวิสามัญผู้ถือหุ้น 2/2558 วันที่ 27 พฤศจิกายน 2558 อนุมัติการขายหุ้นของบริษัท ทีพีซี เพาเวอร์ โฮลดิ้ง จำกัด (มหาชน) (TPCH) ที่บริษัทถืออยู่ จำนวน 37,500,000 หุ้น คิดเป็นสัดส่วนร้อยละ 18.47 ของสัดส่วนการถือหุ้นที่บริษัทถืออยู่ใน TPCH ในขณะนั้น ภายหลังการขายหุ้นในครั้งนี้ บริษัทจะถือหุ้น TPCH จำนวน 165,549,960 หุ้น คิดเป็นสัดส่วนร้อยละ 41.26 ของหุ้นที่จำหน่ายได้แล้วทั้งหมดของ TPCH แต่ TPCH จะยังคงสถานะเป็นบริษัทย่อยของบริษัทต่อไปแม้ว่าสัดส่วนการถือหุ้นของบริษัทใน TPCH จะน้อยกว่าร้อยละ 50 ของหุ้นที่จำหน่ายได้แล้วทั้งหมดของ TPCH ก็ตาม เนื่องจากบริษัทยังคงมีอำนาจควบคุมใน TPCH ดังนั้น บริษัทจะยังสามารถรับรู้กำไร (ขาดทุน) จาก TPCH ในงบการเงินรวมของบริษัทต่อไป และบริษัทยังไม่มีแผนที่ลดสัดส่วนการถือหุ้นลงอีกในอนาคตอันใกล้ โดยบริษัทมีนโยบายที่จะรักษาสัดส่วนการถือหุ้นใน TPCH ที่ไม่ต่ำกว่าร้อยละ 40 ของหุ้นที่จำหน่ายได้แล้วทั้งหมดของ TPCH

ปี พ.ศ. 2560 มติที่ประชุมคณะกรรมการ ครั้งที่ 1/2560 วันที่ 30 มกราคม 2560 อนุมัติแต่งตั้งประธานกรรมการบริหาร คือ นางกนกทิพย์ จันทรพลังศรี และกรรมการผู้จัดการใหญ่ คือ นายปฐมพล สาททรัพย์ แทน นายไชยณรงค์ จันทรพลังศรี ซึ่งขอลาออกเนื่องจากติดภารกิจอื่น กอปรกับต้องการพักผ่อนและใช้เวลากับครอบครัวมากขึ้น

ปี พ.ศ. 2561 บริษัท ได้ดำเนินการจดทะเบียนเปลี่ยนแปลงทุนชำระแล้ว จากเดิม 567,705,607 บาท เป็น 572,759,484 บาท เมื่อวันที่ 4 กรกฎาคม 2561 อันเนื่องมาจากการใช้สิทธิในการซื้อหุ้นสามัญของบริษัท ตามใบสำคัญแสดงสิทธิ ครั้งที่ 2 (TPOLY-W2) ซึ่งมีกำหนดการใช้สิทธิครั้งสุดท้ายเมื่อวันที่ 28 มิถุนายน 2561

ในปีเดียวกันบริษัทได้รับการจัดอันดับเครดิตองค์กรจากบริษัท ทริสเรทติ้ง จำกัด ที่ระดับ “BBB” (Triple B Straight) โดยมีแนวโน้มอันดับเครดิตที่ระดับ “Stable” หรือ “คงที่” ซึ่งอันดับเครดิตดังกล่าวจะช่วยสนับสนุนศักยภาพในการแข่งขัน และการเติบโตจากการลงทุนเชิงกลยุทธ์ของบริษัทที่อยู่ระหว่างดำเนินการ ตลอดจนสนับสนุนการจัดหาแหล่งเงินทุน และช่วยให้การบริหารโครงสร้างและต้นทุนทางการเงินสอดคล้องกับเป้าหมายของบริษัทที่จะรักษาให้อยู่ในระดับที่เหมาะสมกับการขยายการลงทุนของบริษัท และบริษัทได้พัฒนาระบบสารสนเทศที่เรียกว่า ERP (Enterprise Resource Planning) ซึ่งบริษัทใช้มาแล้วเป็นระยะเวลากว่า 10 ปี ให้ความทันสมัยมากขึ้น โดยเป็นระบบเดียวกันกับบริษัทรับเหมาก่อสร้างชั้นนำ ซึ่งจะทำให้การบริหารโครงการ การควบคุมต้นทุน งบประมาณและคาดการณ์กระแสเงินสด การจัดทำรายงานทางบัญชีและการเงินมีประสิทธิภาพมากยิ่งขึ้น

ปี พ.ศ. 2562 ที่ประชุมสามัญผู้ถือหุ้น ครั้งที่ 1/2562 ของบริษัท ไทยโพลีคอนส์ จำกัด (มหาชน) ซึ่งประชุมเมื่อวันที่ 24 เมษายน 2562 ได้มีมติอนุมัติการลดทุนจดทะเบียนของบริษัท จำนวน 120,109,009 บาท จากทุนจดทะเบียนเดิม 692,868,493 บาท เป็น 572,759,484 บาท โดยการตัดหุ้นสามัญที่ยังมิได้ออกจำหน่ายจำนวน 120,109,009 หุ้น มูลค่าที่ตราไว้หุ้นละ 1 บาท และอนุมัติการแก้ไขเพิ่มเติมหนังสือบริคณห์สนธิข้อ 4. เพื่อให้สอดคล้องกับการลดทุนจดทะเบียนนั้น ซึ่งบริษัท ได้ดำเนินการจดทะเบียนลดทุนจดทะเบียนต่อนายทะเบียนบริษัทมหาชน กรมพัฒนาธุรกิจการค้า กระทรวงพาณิชย์เป็นที่เรียบร้อยแล้ว เมื่อวันที่ 8 พฤษภาคม 2562 และได้รับการทบทวนการจัดอันดับเครดิตองค์กรจากบริษัท ทริสเรทติ้ง จำกัด ที่ระดับ “BBB” (Triple B Straight) โดยมีแนวโน้มอันดับเครดิตที่ระดับ “Stable” หรือ “คงที่” ซึ่งอันดับเครดิตดังกล่าวจะช่วยสนับสนุนศักยภาพในการแข่งขัน และการเติบโตจากการลงทุนเชิงกลยุทธ์ของบริษัทที่อยู่ระหว่างดำเนินการ ตลอดจนสนับสนุนการจัดหาแหล่งเงินทุน และช่วยให้การบริหารโครงสร้างและต้นทุนทางการเงินสอดคล้องกับเป้าหมายของบริษัทที่จะรักษาให้อยู่ในระดับที่เหมาะสมกับการขยายการลงทุนของบริษัท และเริ่มใช้ระบบสารสนเทศที่เรียกว่า ERP (Enterprise Resource Planning: Mango) ที่ได้รับการพัฒนาในปี 2561 เป็นระบบปฏิบัติการหลัก ซึ่งจะทำให้การบริหารโครงการ การควบคุมต้นทุน งบประมาณและคาดการณ์กระแสเงินสด การจัดทำรายงานทางบัญชีและการเงินมีประสิทธิภาพมากยิ่งขึ้น

ปี พ.ศ. 2563 ได้นำโปรแกรม ERP Mango มาใช้อย่างเต็มรูปแบบ ทดแทนโปรแกรมเดิมที่ใช้มานานกว่า 10 ปี ซึ่งถือเป็นการปรับปรุงโปรแกรมหลักที่ใช้ในการปฏิบัติงานทั้งงานสนับสนุนและงานบริหารโครงการครั้งใหญ่ของบริษัท โดยมีวัตถุประสงค์เพื่อยกระดับประสิทธิภาพการปฏิบัติงานในภาพรวม และบริษัท ทริสเรทติ้ง จำกัด ประกาศผลการทบทวนอันดับเครดิต ของ บริษัทไทยโพลีคอนส์ จำกัด (มหาชน) ซึ่งผลอันดับเครดิตองค์กรของบริษัทอยู่ที่ BBB และแนวโน้มอันดับเครดิต “คงที่” (Stable)

ปี พ.ศ. 2564

วันที่ 29 ตุลาคม 2564 บริษัท ทริสเรทติ้ง จำกัด ประกาศผลการทบทวนอันดับเครดิตของ บริษัท ไทยโพลีคอนส์ จำกัด (มหาชน) ซึ่งผลอันดับเครดิตองค์กรของบริษัทอยู่ที่ BBB- และแนวโน้มอันดับเครดิต “คงที่” (Stable) ลดลงจากปีก่อนหน้าที่ BBB และแนวโน้มอันดับเครดิต “คงที่” (Stable)

ปี พ.ศ. 2565

วันที่ 18 กุมภาพันธ์ 2565 บริษัทได้ออกหุ้นกู้ชนิดมีประกัน ระบุชื่อผู้ถือและไม่ด้อยสิทธิ มีประกันและมีผู้แทนผู้ถือหุ้นกู้ จำนวน 530.5 ล้านบาท หุ้นกู้อายุ 2 ปี 6 เดือน อัตราดอกเบี้ยร้อยละ 4.50 ต่อปี และครบกำหนดไถ่ถอนวันที่ 18 สิงหาคม 2567

วันที่ 11 สิงหาคม 2565 บริษัทได้ออกหุ้นกู้ชนิดมีประกัน ระบุชื่อผู้ถือและไม่ด้อยสิทธิ มีประกันและมีผู้แทนผู้ถือหุ้นกู้ จำนวน 360 ล้านบาท หุ้นกู้อายุ 2 ปี 7 เดือน อัตราดอกเบี้ยร้อยละ 5.25 ต่อปี และครบกำหนดไถ่ถอนวันที่ 11 มีนาคม 2568 (ให้สิทธิผู้ออกหุ้นกู้ในการไถ่ถอนได้ก่อนครบกำหนด)

วันที่ 20 ตุลาคม 2565 บริษัท ทริสเรทติ้ง จำกัด ประกาศผลการทบทวนอันดับเครดิตของ บริษัท ไทยโพลีคอนส์ จำกัด (มหาชน) ซึ่งผลอันดับเครดิตองค์กรของบริษัทอยู่ที่ BBB- และแนวโน้มอันดับเครดิต “คงที่” (Stable)

1.2 ลักษณะการประกอบธุรกิจ

โครงสร้างรายได้

หน่วย : ล้านบาท

รายการ		ปี 2565		ปี 2564		ปี 2563	
		มูลค่า	ร้อยละ	มูลค่า	ร้อยละ	มูลค่า	ร้อยละ
รับจ้างก่อสร้าง	บมจ.ไทยโพลีคอนส์	2,345.68	44.40	1,634.40	37.43	1,708.65	42.55
	กิจการร่วมค้าที่พีซีไอ	0.37	0.01	216.59	4.96	457.60	11.40
อสังหาริมทรัพย์เพื่อขาย	บจก.ทีพีซี แอสเสท	11.14	0.21	19.60	0.45	28.57	0.71
ลงทุนในบริษัทอื่น	บมจ.ทีพีซี เพาเวอร์ โฮลดิ้ง	2,647.71	50.12	2,470.40	56.57	1,777.38	44.27
การค้า	บจก.ทีพีซี บางกอก ซัพพลาย	23.69	0.45	3.12	0.07	2.14	0.05
รายได้อื่น		254.36	4.81	22.64	0.52	40.95	1.02
รวมรายได้ทั้งหมด		5,282.96	100.00	4,366.75	100	4,015.29	100.0

ลักษณะการประกอบธุรกิจรับจ้างเหมาก่อสร้าง

บริษัท ไทยโพลีคอนส์ จำกัด (มหาชน) และกิจการร่วมค้า ดำเนินธุรกิจรับจ้างก่อสร้างในหลายประเภทงาน อาทิเช่น ศูนย์การค้า อาคารสำนักงาน และอาคารสูงเพื่อพักอาศัย และโรงงานอุตสาหกรรม รวมถึงโรงงานผลิตไฟฟ้า โดยครอบคลุมถึงงานวิศวกรรมโยธา งานติดตั้งงานระบบวิศวกรรม ต่าง ๆ และงานภูมิสถาปัตยกรรม (Landscape) โดยการรับจ้างจะมีทั้งในส่วนของงานประมูลงานและจากที่ได้รับการติดต่อมา โดยพิจารณาจากประสบการณ์และผลงานในอดีตของบริษัท โดยมีรายละเอียดของงานในแต่ละประเภทดังต่อไปนี้

งานก่อสร้างอาคารสูงเพื่อที่พักอาศัยและศูนย์การค้า ที่ผ่านมามีบริษัทได้รับจ้างก่อสร้างอาคารสูงเพื่อที่พักอาศัยและศูนย์การค้าที่ตั้งอยู่ในเขตกรุงเทพมหานครและปริมณฑล ปัจจุบันธุรกิจมีการขยายตัวไปสู่พื้นที่ทำเลใหม่ๆมากขึ้น ทำให้บริษัทมีการขยายเขตงานก่อสร้างออกไปด้วยซึ่งเจ้าของโครงการก่อสร้างส่วนใหญ่จะเป็นผู้พัฒนาอสังหาริมทรัพย์ที่มีชื่อเสียงและเป็นผู้ประกอบการค้าปลีกที่สมัยใหม่ (Modern Trade) รายใหญ่

โครงการก่อสร้างอาคารสูง อาคารเพื่อที่พักอาศัยและศูนย์การค้าของบริษัทที่ดำเนินการ ในปี 2565 ดังนี้

หน่วย: ล้านบาท

ชื่อโครงการ	เจ้าของโครงการ	มูลค่างาน ทั้งหมด	รับรู้รายได้		รายได้ คงเหลือ	รายได้ คงเหลือ (ร้อยละ)
			ก่อนปี 2565	2565		
ฟิลา ภูเก็ต	บริษัท ซีพีเอ็น เรสซิเดนซ์ จำกัด	387.57	-	197.46	190.10	96.26
รวม		387.57	-	197.46	190.10	96.26



งานก่อสร้างอาคารสำนักงานขนาดใหญ่ บริษัทดำเนินธุรกิจรับจ้างก่อสร้างอาคารสำนักงานขนาดใหญ่ มีทั้งภาครัฐบาล และเอกชน ในปี 2565 ดังนี้

หน่วย: ล้านบาท

ชื่อโครงการ	เจ้าของโครงการ	มูลค่างาน ทั้งหมด	รับรู้รายได้		รายได้ คงเหลือ	รายได้ คงเหลือ (ร้อยละ)
			ก่อนปี 2565	2565		
อาคารที่พักผู้โดยสาร ท่าอากาศยานสุราษฎร์ธานี	ท่าอากาศยานสุราษฎร์ธานี	163.72	125.28	38.44	-	-
อาคารจอดรถและซ่อมบำรุง ศูนย์ ราชการ แจ้งวัฒนะ	บริษัท ธนารักษ์พัฒนาสินทรัพย์ จำกัด	725.75	26.86	389.75	309.12	74.20
รวม		889.47	152.14	428.19	309.12	74.20



งานก่อสร้างอาคารเรียน ทางบริษัทได้รับความไว้วางใจให้สร้างอาคารเรียนที่ทันสมัยจากสถาบันการศึกษาต่างๆ ที่มีชื่อเสียง ทั้งภาครัฐบาลและเอกชนในปี 2565 ดังนี้

ชื่อโครงการ	เจ้าของโครงการ	มูลค่างาน ทั้งหมด	รับรู้รายได้		หน่วย : ล้านบาท	
			ก่อนปี 2565	2565	รายได้ คงเหลือ	รายได้ คงเหลือ (ร้อยละ)
อาคารวิชาการและวิจัยทางการแพทย์ ม.แม่ฟ้าหลวง	มหาวิทยาลัยแม่ฟ้าหลวง	724.74	703.19	21.54	0	0
อาคารกายวิภาคทางคลินิก สถาบัน การแพทย์จักรีนฤเบดินทร์ บางพลี	สถาบันการแพทย์จักรีนฤเบดินทร์	721.01	124.16	326.53	270.31	37.49
อาคารศูนย์บริการสุขภาพและบริการ มหาวิทยาลัยเชียงใหม่	มหาวิทยาลัยเชียงใหม่	1,152.13	404.42	306.58	441.12	38.29
Future Steps International School	บริษัท ฟิวเจอร์ สเต็ปส์ บางกอก จำกัด	166.89	10.30	88.37	68.22	40.88
อาคารหอพักนักศึกษาแพทย์	มหาวิทยาลัยสงขลานครินทร์	403.09	35.49	102.62	1044.65	65.74
รวม		3167.86	1,277.56	845.64	1,824.30	182.4

งานก่อสร้างอาคารโรงพยาบาล บริษัทดำเนินธุรกิจรับเหมาก่อสร้างอาคารโรงพยาบาล ทั้งภาครัฐบาลและภาคเอกชน ในปี 2565 ดังนี้

ชื่อโครงการ	เจ้าของโครงการ	มูลค่างาน ทั้งหมด	รับรู้รายได้		หน่วย : ล้านบาท	
			ก่อนปี 2565	2565	รายได้ คงเหลือ	รายได้ คงเหลือ (ร้อยละ)
โรงพยาบาลกรุงเทพ จันทบุรี	โรงพยาบาลกรุงเทพ จันทบุรี	268.32	265.26	3.05	-	
โรงพยาบาลซีจีเอส สายไหม คลอง 8 ลำลูกกา	บจก.โรงพยาบาลซีจีเอส	502.16	498.38	3.77	-	
โรงพยาบาลธรรมศาสตร์ ศูนย์แพทย์ จ.ชลบุรี	มหาวิทยาลัยธรรมศาสตร์	901.35	1.05	200.69	699.60	77.62
โรงพยาบาลวัฒนแพทย์ สมุย	บริษัท โรงพยาบาลวัฒนแพทย์ สมุย จำกัด	191.73	-	178.80	12.93	6.74
โรงพยาบาลกรุงเทพปลวกแดง จ.ระยอง	บริษัท โรงพยาบาลกรุงเทพ ระยอง จำกัด	694.03	-	126.45	567.57	81.78
รวม		2,557.59	764.69	512.76	1,280.10	166.14



งานก่อสร้างโรงงานผลิตไฟฟ้า บริษัทดำเนินธุรกิจรับจ้างก่อสร้างโรงงานผลิตไฟฟ้า ประกอบด้วย อาคารโรงงาน อาคารโรงผลิตไฟฟ้า อาคารสำนักงาน ระบบสาธารณูปโภคต่างๆ เช่น ถนน ระบบไฟฟ้า และระบบน้ำประปา เป็นต้น รวมทั้งสิ่งปลูกสร้างอื่นซึ่งเป็นส่วนประกอบ เช่น โรงจอดรถ เป็นต้น โดยลักษณะงานก่อสร้าง แบ่งเป็น 2 ลักษณะ คือ

1. งานก่อสร้างตามแบบ คือ ดำเนินการก่อสร้างตามแบบที่ผู้ว่าจ้างกำหนด
2. งานแบบเปิดเสรี (Turnkey Contract) คือ บริษัทจะให้บริการครบวงจรตั้งแต่การออกแบบโครงสร้างและการก่อสร้าง ซึ่งจะทำให้บริษัทสามารถเสนอรูปแบบและวิธีการก่อสร้างที่เหมาะสมกับความต้องการของลูกค้า มีต้นทุนต่ำ และช่วยลดระยะเวลาในการก่อสร้าง



โครงการก่อสร้างโรงงานผลิตไฟฟ้าของบริษัทที่ดำเนินการ ในปี 2565 ดังนี้

ชื่อโครงการ	เจ้าของโครงการ	มูลค่างานทั้งหมด	รับรู้รายได้		หน่วย: ล้านบาท	
			ก่อนปี 2565	2565	รายได้คงเหลือ	รายได้คงเหลือ (ร้อยละ)
โรงไฟฟ้าปัตตานี	บจก.ปัตตานี กรีน	1,350.09	1,348.08	2.01	-	-
โรงไฟฟ้าที่พีซีเอช 1	บจก.ที่พีซีเอช 1	679.67	675.13	3.47	1.06	0.16
โรงไฟฟ้าที่พีซีเอช 2	บจก.ที่พีซีเอช 2	662.44	657.50	3.98	0.95	0.14
โรงไฟฟ้าที่พีซีเอช 5	บจก.ที่พีซีเอช 5	527.93	523.75	4.18	-	-
โรงไฟฟ้าขยะชุมชน จ.นนทบุรี	กิจการร่วมค้า ทีพีซีไอ	57.29	55.88	1.41	-	-
โรงไฟฟ้าประชารัฐชีวมวลบ้านนังสตา	บริษัท ประชาารัฐชีวมวลบ้านนังสตา จำกัด	46.80	11.04	31.65	4.11	8.79
โรงไฟฟ้าประชารัฐชีวมวลแม่ลาน	บริษัท ประชาารัฐชีวมวลแม่ลาน จำกัด	31.40	-	21.37	10.02	31.92
รวม		3,355.62	3,271.38	68.07	16.14	41.01

งานก่อสร้างสาธารณูปโภค และอื่นๆ บริษัทดำเนินธุรกิจรับเหมาก่อสร้างอาคารในรูปแบบที่นอกเหนือจากรูปแบบข้างต้น เช่น อาคารศูนย์การค้า, อาคารจอดรถ, งานถนน, ภูมิสถาปัตยกรรม ฯลฯ ซึ่งมีทั้งที่เป็นงานต่อเนื่องจากงานที่บริษัทรับเหมาก่อสร้างอาคาร และงานที่รับเหมาก่อสร้างต่างหาก โดยมีงานในปี 2565 ดังนี้

ชื่อโครงการ	เจ้าของโครงการ	มูลค่า งาน* ทั้งหมด	หน่วย: ล้านบาท			
			รับรู้รายได้ ก่อนปี 2565	รับรู้รายได้ 2565	รายได้ คงเหลือ	รายได้ คงเหลือ (ร้อยละ)
MERCURY HOTELS SAMUI CHAENG BEACH	บริษัท ทนา ศรีเอทีพี โลฟ จำกัด	197.19	194.14	3.05	-	-
คลองระบายน้ำคลองลำเลียง (ระยะที่ 2) จ.ตรัง	กรมชลประทาน	320.37	199.72	76.88	43.75	13.66
เซ็นทรัลพลาซา จันทบุรี	บริษัท เซ็นทรัลพัฒนา จำกัด (มหาชน)	507.94	353.69	152.60	1.64	0.32
งานจัดหาวัสดุดิบเพื่อภาคการผลิตพื้นที่ อ.บ้านฉาง	บริษัท วาย.เอส.เอส.พี.แอกกรี เกต จำกัด	232.14	77.18	125.37	29.59	12.75
โครงการ CENTRAL NOINA จ. นครสวรรค์	บริษัท เซ็นทรัลพัฒนา จำกัด (มหาชน)	771.02	-	2.18	768.42	99.72
รวม		2,028.66	824.73	360.08	843.40	126.45

*ราคาไม่รวมภาษีมูลค่าเพิ่ม

การตลาดและการแข่งขัน ของบริษัท ไทยโพลีคอนส์ จำกัด (มหาชน) และกิจการร่วมค้า อุตสาหกรรมก่อสร้างในประเทศ ยังคงมีการแข่งขันสูง การที่จะได้รับงานโครงการใหม่นั้นขึ้นอยู่กับเกณฑ์การประมูลที่มีการแข่งขันสูง โดยหลังจากที่ผ่านคุณสมบัติในการเป็นผู้ประมูลแล้ว ราคาประมูลจะเป็นประเด็นหลักที่จะใช้ในการพิจารณา การแข่งขันที่เพิ่มสูงสำหรับโครงการก่อสร้างนั้นส่งผลให้เกิดการแข่งขันด้านราคาและทำให้ราคาของสัญญาลดลง อีกหนึ่งปัจจัยที่มีผลกระทบต่อความสามารถในการแข่งขันกำหนดราคา คือการหาแหล่งวัตถุดิบ ความผันผวนของราคาวัตถุดิบมีผลกระทบต่ออุตสาหกรรมงานก่อสร้าง เนื่องจากมูลค่าวัตถุดิบคิดเป็นประมาณร้อยละ 40 ถึงร้อยละ 60 ของต้นทุนโครงการนอกเหนือจากความพร้อมด้านวัตถุดิบแล้ว ปัจจัยการแข่งขันที่สำคัญยังรวมถึงความรู้ความชำนาญและประสบการณ์ของพนักงานและผู้รับเหมาช่วงและการก่อตั้งกิจการร่วมค้าเพื่อได้รับความช่วยเหลือทางเทคนิคและเพื่อการมีพันธมิตรธุรกิจ

ในการกำหนดกลยุทธ์การแข่งขันและนโยบายการดำเนินธุรกิจของบริษัท ไทยโพลีคอนส์ จำกัด (มหาชน) และกิจการร่วมค้า นอกจากการมุ่งเน้นความสามารถในการรักษาสัดส่วนการตลาดภายใต้สภาวะที่มีการแข่งขันสูงและในช่วงที่ภาวะเศรษฐกิจชะลอตัว กลุ่มบริษัทยังมุ่งเสริมสร้างความสามารถในการแข่งขันในระยะยาวด้วยโดยการบริหารจัดการที่ยังคงรักษามาตรฐานงานก่อสร้าง โดยการควบคุมงานก่อสร้างที่เข้มงวด มุ่งเน้นการส่งมอบงานที่มีคุณภาพ ตรงตามกำหนดเวลา และลดต้นทุนค่าใช้จ่าย กลยุทธ์การแข่งขันและนโยบายการดำเนินธุรกิจของกลุ่มบริษัทมีดังนี้

1) ชื่อเสียงและคุณภาพของงานรับเหมาก่อสร้าง บริษัทมีประสบการณ์ด้านรับเหมาก่อสร้างมานาน มีบุคลากรที่มีความรู้ความชำนาญในงานก่อสร้างมีความเข้าใจในธุรกิจรับจ้างก่อสร้างเป็นอย่างดี ซึ่งสามารถพิสูจน์ได้จากการนำพาบริษัท ให้อยู่รอดผ่านพ้นวิกฤตการณ์ทางเศรษฐกิจ และบริหารจัดการให้บริษัทมีการเติบโตอย่างต่อเนื่อง ทำให้มีชื่อเสียงเป็นที่ยอมรับในอุตสาหกรรมก่อสร้าง โดยบริษัท มุ่งเน้นการก่อสร้างให้ตรงตามข้อกำหนด มีคุณภาพงานที่ดี รวมทั้งมีความปลอดภัยสูง นอกจากนี้หากมีการเปลี่ยนแปลงทางเทคโนโลยีที่จะต้องนำเทคโนโลยีที่ทันสมัยมาใช้หรือการเปลี่ยนแปลงทาง

วิศวกรรมอื่นๆ บริษัทจะมีความสามารถในการนำมาใช้ได้อย่างรวดเร็ว ซึ่งจะเห็นได้จากผลงานที่ผ่านมา งานก่อสร้างของบริษัทมีคุณภาพได้มาตรฐาน สร้างความพึงพอใจให้กับลูกค้า

2) ผลงานอันเป็นที่ยอมรับ บริษัทมุ่งมั่นในการผลิตผลงานด้านการก่อสร้างให้มีคุณภาพ เพื่อสร้างความพึงพอใจสูงสุดให้ลูกค้า โดยกำหนดตัวชี้วัดความพึงพอใจของลูกค้าของแต่ละโครงการต้องมากกว่า 80% เพื่อปรับปรุงและพัฒนากระบวนการบริหารจัดการให้เกิดประสิทธิภาพและประสิทธิผลด้านคุณภาพสูงสุด ดังนั้นบริษัทจึงมีนโยบายหลักในการที่จะรักษาและเสริมสร้างชื่อเสียงของบริษัท โดยดำเนินการดังนี้

- มุ่งมั่นสร้างผลงานด้านการก่อสร้างให้ได้ตามข้อกำหนดของลูกค้า รวมถึง ข้อบังคับ กฎหมาย กฎระเบียบอื่นๆที่เกี่ยวข้อง
- ควบคุมงานก่อสร้างให้ได้มาตรฐานและความต้องการของลูกค้า
- วางแผนงานก่อสร้างและส่งมอบงานให้ได้ตามกำหนดเวลา
- ปรับปรุงพัฒนาคุณภาพงานก่อสร้างให้มีประสิทธิภาพและประสิทธิผลเพิ่มขึ้นอย่างต่อเนื่อง

3) ความสามารถของบุคลากร บริษัทมีนโยบายส่งเสริมและพัฒนาบุคลากรซึ่งนับเป็นทรัพยากรที่สำคัญที่สุดของบริษัท เพื่อพัฒนาประสิทธิภาพในการดำเนินงานและดำรงไว้ซึ่งความสามารถในการแข่งขัน ดังนี้:

- การพัฒนาความรู้และความสามารถของพนักงานอย่างต่อเนื่อง ทั้งในด้านความรู้ทางเทคนิควิชาการและการจัดการ
- การสร้างจิตสำนึกความรับผิดชอบต่องาน
- การสร้างบรรยากาศการทำงานที่เป็นมิตร
- การทำงานเป็นทีม การประสานงานระหว่างทีมวิศวกรและบุคลากรภายในองค์กร เพื่อให้บรรลุซึ่งวัตถุประสงค์ในการให้บริการที่ดีเยี่ยมแก่ลูกค้า
- การนำเอาระบบ KPI และ Balanced Scorecard (BSC) เข้ามาใช้วัดผลการดำเนินงานของหน่วยงานและบุคคล

4) ด้านการก่อสร้างบริษัทมีทีมงานวิศวกรที่มีความรู้ ความสามารถ และมีประสบการณ์การทำงานมายาวนาน ทีมบริหารมีความสามารถในการบริหารจัดการโครงการก่อสร้าง ทำให้สามารถควบคุมโครงการก่อสร้างแล้วเสร็จได้ตามกำหนด และมีการควบคุมต้นทุนที่ต่ำลงทำให้มีผลประกอบการที่ดีขึ้นได้และในส่วนของพนักงานรายวันซึ่งเป็นทีมก่อสร้างนั้น บริษัทได้กำหนดเป็นมาตรฐานโครงการในเรื่องของการฝึกอบรมพนักงานใหม่และมีข้อกำหนดในการพัฒนาฝีมือแรงงานอย่างต่อเนื่อง อีกทั้งบริษัทได้ให้ความสำคัญด้านความปลอดภัยสูงสุดในการทำงาน โดยมีทีมงานรับผิดชอบด้านความปลอดภัยที่จะมีทั้งการอบรมเพื่อให้ความรู้ความเข้าใจเรื่องความปลอดภัย ตลอดจนตรวจสอบการทำงานและเตรียมแผนงานป้องกันและแก้ไขข้อผิดพลาดในการทำงานที่อาจเกิดขึ้นได้ ซึ่งจะช่วยให้มีอุบัติเหตุเกิดขึ้นน้อยที่สุดและช่วยเพิ่มประสิทธิภาพในการทำงานให้ดียิ่งขึ้น จึงช่วยลดต้นทุนที่จะเกิดขึ้นจากอุบัติเหตุได้ทั้งนี้ ในส่วนของการจ้างผู้รับเหมาช่วง บริษัทจะคัดเลือกผู้รับเหมาที่มีผลงานที่ดี มีคุณภาพ ส่งมอบงานได้ตรงเวลาและมีความเชี่ยวชาญเฉพาะทางในการก่อสร้าง

5) ประสิทธิภาพในการจัดการองค์กร บริษัทมีนโยบายที่จะพัฒนาระบบการทำงานและการจัดการส่วนกลางอย่างต่อเนื่องเพื่อเพิ่มประสิทธิภาพในการทำงานและพัฒนาความสามารถในการตอบสนองความต้องการของลูกค้า บริษัทมีระบบการบริหารจัดการองค์กรตามมาตรฐานสากล ที่ใช้ในการบริหารงานโดยบริษัทผ่านการรับรองตามมาตรฐาน 9001:2008 จากสถาบัน BUREAU VERITAS Certification ในด้านระบบการจัดการด้านคุณภาพ สำหรับงานก่อสร้างและงานวิศวกรรม

ตั้งแต่วันที่ 6 ตุลาคม 2552 และ 9001:2015 ตั้งแต่วันที่ 15 กรกฎาคม 2560 ซึ่งการนำระบบดังกล่าวมาใช้ทำให้บริษัทสามารถบริหารจัดการทรัพยากรในด้านต่าง ๆ ได้อย่างมีประสิทธิภาพและมีการพัฒนาระบบอย่างต่อเนื่อง รวมทั้งบริษัทยังมีหน่วยงานตรวจสอบระบบควบคุมภายในอย่างต่อเนื่องอีกด้วย

6) การจัดซื้อที่มีประสิทธิภาพ บริษัทได้มีการกำหนดนโยบายในการจัดซื้อ เพื่อสร้างความโปร่งใสและสร้างการแข่งขันระหว่างผู้จัดจำหน่ายวัตถุดิบต่างๆ เพื่อเป็นการรับประกันว่าต้นทุนของบริษัทอยู่ในระดับที่เหมาะสม ด้านการจัดซื้อจัดจ้าง บริษัทมีระบบที่มีประสิทธิภาพ และมีความโปร่งใส โดยมีการเปรียบเทียบราคาจำหน่ายอุปกรณ์และวัสดุก่อสร้างและราคาก่อสร้างของผู้รับเหมาช่วง เพื่อควบคุมต้นทุนการก่อสร้าง นอกจากนี้บริษัทมีการบริหารจัดการอุปกรณ์และวัสดุก่อสร้าง โดยใช้ประโยชน์จากอุปกรณ์และวัสดุก่อสร้างอย่างคุ้มค่า โดยมีคลังเก็บสินค้าที่ใช้ในการเก็บอุปกรณ์และวัสดุก่อสร้างส่วนเกิน เพื่อรักษาคุณภาพให้สามารถนำไปใช้ในโครงการอื่นได้ต่อไป จากการบริหารจัดการต้นทุนดังกล่าว ช่วยเพิ่มศักยภาพในการแข่งขันในตลาดได้

กลุ่มลูกค้าเป้าหมาย การจำหน่าย และช่องทางการจำหน่าย ของบริษัท ไทยโพลีคอนส์ จำกัด (มหาชน) และกิจการร่วมค้า ในการรับงานของบริษัทมาจากการประมูลงาน โดยฝ่ายประมาณราคาของบริษัท ทำหน้าที่ติดต่อประสานงานกับลูกค้าโดยตรง เมื่อบริษัทได้รับเอกสารเชิญเข้าร่วมประมูลงานหรือบริษัทมีความสนใจเข้าร่วมประมูลงาน ฝ่ายพัฒนาสัญญาและประมาณราคาของบริษัทจะทำหน้าที่ติดต่อประสานงานขอเอกสารต่างๆ เช่น แบบก่อสร้าง และข้อกำหนดการก่อสร้างต่างๆ เป็นต้น และทำการประเมินปริมาณงานและมูลค่าการก่อสร้าง เพื่อยื่นเอกสารประกวดราคา ต่อไป และมาจากการเจรจาต่อรอง โดยบริษัทมุ่งสร้างความสัมพันธ์อันดีกับลูกค้า เพื่อสร้างโอกาสในการได้รับงานโครงการใหม่ๆ จากลูกค้าเดิมในอนาคต ลูกค้าเป้าหมายของบริษัทคือเจ้าของโครงการภาคเอกชนที่มีความน่าเชื่อถือและฐานะการเงินที่มั่นคงบริษัทมีเป้าหมายที่จะรับงานที่ให้ผลตอบแทนสูงความเสี่ยงต่ำก่อนเป็นอันดับแรกและพยายามรับงานต่อเนื่องจากลูกค้าที่มีเครดิตและเคยทำงานร่วมกันมาก่อนและไม่เกิดปัญหา

บริษัท ไทยโพลีคอนส์ จำกัด (มหาชน) และกิจการร่วมค้ามีรายได้จากการก่อสร้างในประเทศ โดยแบ่งลูกค้าของบริษัทออกเป็น 3 กลุ่ม ดังนี้

กลุ่มที่ 1 ภาคเอกชน ได้แก่ บริษัทพัฒนาอสังหาริมทรัพย์ ผู้ประกอบการอุตสาหกรรม และผู้ประกอบการค้าปลีกสมัยใหม่ (Modern Trade) ซึ่งลูกค้าของบริษัทเหล่านี้เป็นลูกค้าที่มีชื่อเสียง และมีฐานะทางการเงินที่ดี ทั้งนี้ผลงานในปีที่ผ่านมาบริษัทได้ดำเนินกิจการที่มีคุณภาพและส่งมอบงานได้ทันกำหนด ผลงานจึงเป็นที่ยอมรับบริษัทมีความสัมพันธ์ที่ดีกับลูกค้าเดิมและยังได้รับโครงการเพิ่มเติมอีกเรื่อยๆ

กลุ่มที่ 2 ภาครัฐ ได้แก่ หน่วยงานราชการ และมหาวิทยาลัยรัฐบาล กลุ่มลูกค้าภาครัฐเป็นกลุ่มลูกค้าที่มีความเสี่ยงน้อยมากทางด้านการชำระเงิน ซึ่งในการเข้าร่วมประมูลงานของภาครัฐนั้น ต้องคำนึงถึงรายละเอียดและคุณสมบัติตามข้อกำหนด (Term of Reference หรือ TOR) ของแต่ละหน่วยงานราชการที่เป็นผู้จ้าง โดยผู้ที่เข้าร่วมประมูลงานกับภาครัฐจะต้องเป็นผู้ที่มีผลงานในอดีตหรือมีรายชื่อขึ้นทะเบียนกับหน่วยงานราชการนั้นๆ ในปัจจุบันกลุ่มบริษัทมีชื่อขึ้นทะเบียนไว้กับหน่วยงานราชการ เช่น กรมโยธาธิการและผังเมือง กรุงเทพมหานคร การท่าเรือแห่งประเทศไทย การประปาส่วนภูมิภาค และบริษัท ท่าอากาศยานไทย จำกัด (มหาชน) เป็นต้น อย่างไรก็ตามกลุ่มบริษัทมีนโยบายที่จะขึ้นทะเบียนกับหน่วยงานต่างๆ มากขึ้น เพื่อเพิ่มความสามารถในการรับงานในส่วนของภาครัฐ เนื่องจากรัฐบาลมีนโยบายการลงทุนในระบบสาธารณสุขภาคต่างๆ โดยเฉพาะอย่างยิ่งในด้านพลังงานไฟฟ้า ขนส่งมวลชน และการสื่อสารโทรคมนาคม อย่างต่อเนื่อง

กลุ่มที่ 3 งานก่อสร้างโรงไฟฟ้า บริษัทได้พัฒนาฝ่ายธุรกิจพลังงานให้บริการครบวงจร นับตั้งแต่การวางแผน, การออกแบบทางวิศวกรรม, การเลือกอุปกรณ์เครื่องจักร, การก่อสร้างโรงงาน, การเดินเครื่องจักรตลอดจนบำรุงรักษาและการซ่อมแซมเครื่องจักร กลุ่มลูกค้าได้แก่ บริษัทในเครือ ภาครัฐบาล และภาคเอกชน

สัดส่วนการให้บริการแก่ลูกค้าแต่ละประเภทในช่วง 3 ปีที่ผ่านมา ดังนี้

หน่วย : ล้านบาท

กลุ่มลูกค้า	ปี 2565		ปี 2564		ปี 2563	
	มูลค่า*	ร้อยละ	มูลค่า*	ร้อยละ	มูลค่า*	ร้อยละ
ราชการ	1,034.85	42.72	924.95	49.46	684.21	28.1
เอกชน	1,319.70	54.47	710.15	37.98	1,025.72	42.1
โรงไฟฟ้า	68.09	2.81	234.87	12.56	725.2	29.8
รวม	2,422.64	100.00	1,870.03	100	2,435.14	100

*ราคาไม่รวมภาษีมูลค่าเพิ่ม

หมายเหตุ: 1. เป็นข้อมูลรับรู้รายได้ ณ สิ้นปี
2. ไม่รวมรายได้อื่นๆ

ลักษณะการได้มาซึ่งผลิตภัณฑ์และบริการ ของบริษัท ไทยโพลีคอนส์ จำกัด (มหาชน) และกิจการร่วมค้า ธุรกิจให้บริการรับเหมาก่อสร้างเป็นธุรกิจที่ต้องอาศัยความชำนาญเฉพาะด้านในระบบวิศวกรรม ตลอดจนความสามารถในการบริหารโครงการให้สำเร็จลุล่วงตามความต้องการของลูกค้า ทั้งในด้านคุณภาพของงานและระยะเวลาแล้วเสร็จภายใต้ต้นทุนโครงการที่สามารถสร้างผลกำไรให้กับบริษัท ดังนั้นปัจจัยที่สำคัญที่กำหนดกำลังการผลิตของบริษัทได้แก่

วิศวกร มีทั้งวิศวกรในระดับผู้อำนวยโครงการ ผู้จัดการโครงการ วิศวกรผู้ควบคุมงาน และวิศวกรประจำหน่วยงาน

ผู้รับเหมาช่วง ที่มีประสบการณ์และความเชี่ยวชาญในการทำงานแต่ละประเภท

เงินทุนหมุนเวียน ที่เพียงพอและเหมาะสมกับขนาดของงานเพื่อให้สามารถส่งมอบงานที่มีคุณภาพให้แก่ลูกค้าภายใต้เงื่อนไขเวลาที่จำกัด จำนวนวิศวกรของบริษัทและผู้รับเหมาช่วงที่จะรับผิดชอบในแต่ละโครงการจะขึ้นอยู่กับขนาดและความสลับซับซ้อนของงานเป็นสำคัญ

ขั้นตอนการรับงานก่อสร้างของบริษัท ไทยโพลีคอนส์ จำกัด (มหาชน) และกิจการร่วมค้า มีดังนี้

1. การประกวดราคา การรับงานจากลูกค้าของบริษัท โดยการติดตามข่าวการประกวดราคา ตามประกาศจากแหล่งข้อมูลต่างๆที่เกี่ยวข้อง หรือจากบริษัทที่ปรึกษาหรือบริษัทออกแบบ บริษัทจะเข้าร่วมทำการประกวดราคาโดยมีขั้นตอนดังนี้

1.1 ซื้อเอกสารประกวดราคา

1.2 การเสนอราคา

1.2.1 การจัดเอกสารในการเสนอราคา เมื่อผ่านการคัดเลือกโครงการจากคณะผู้บริหารแล้ว ฝ่ายประมาณราคาของบริษัทจะทำหน้าที่ดำเนินการขอรับเอกสารสำหรับการเสนอราคา ซึ่งจะประกอบไปด้วย เอกสารแบบก่อสร้าง และข้อกำหนดต่างๆ ของโครงการ ให้เป็นไปตามมาตรฐาน และเป็นที่ยอมรับในการเสนองาน

1.2.2 การประเมินราคาก่อสร้าง เป็นขั้นตอนที่สำคัญซึ่งจะมีผลกระทบต่อกำไรของบริษัท ซึ่งหากบริษัททำการประเมินราคาสูงเกินไปจะทำให้บริษัทไม่ได้รับงานก่อสร้าง และหากบริษัททำการประเมินราคาต่ำเกินไปอาจทำให้บริษัทได้งานก่อสร้างแต่อาจได้กำไรต่ำ หรือประสบปัญหาขาดทุน ดังนั้น บริษัทจึงให้ความสำคัญกับการประเมินราคาก่อสร้าง โดยบริษัทจะสำรวจสถานที่ก่อสร้างเพื่อสรุปรูปแบบและวิธีการก่อสร้างที่เหมาะสม โดยจะมีการตรวจสอบราคาวัสดุ ก่อสร้าง เครื่องมือ ค่าแรง และค่าใช้จ่ายอื่นๆ รวมทั้งมีการวิเคราะห์ราคาที่สามารถแข่งขันได้ หลังจากนั้นฝ่ายประมาณราคา

จะจัดทำเอกสารประกวดราคา และแผนการดำเนินงาน แล้วจัดส่งให้คณะผู้บริหารตรวจสอบและพิจารณาอนุมัติเพื่อนำเสนอลูกค้าต่อไป

2. การเจรจา บริษัท อาจจะรับงานโดยการเจรจาดังแต่ต้น โดยไม่มีการประกวดราคาซึ่งทางบริษัทอาจเป็นฝ่ายไปเสนอบริการหรืออาจเป็นทางลูกค้าติดต่อเจาะจงเลือกบริษัท ซึ่งบริษัทมีการคัดเลือกโครงการก่อสร้างที่จะเข้าประมูลหรือจะรับงาน โดยจะคำนึงถึงปัจจัยทางด้านต่างๆ เพื่อให้ผลประโยชน์การเป็นไปตามเป้าหมายที่วางไว้ ได้แก่ ผลตอบแทนที่จะได้รับ ความน่าเชื่อถือและความสามารถในการชำระเงินเจ้าของโครงการ ประเภทและขนาดโครงการ ระยะเวลาการดำเนินงาน ปริมาณงานก่อสร้างที่ยังไม่ได้ส่งมอบของบริษัท แหล่งเงินทุน และความพร้อมของบุคลากร

ขั้นตอนระหว่างการทำนํานงานก่อสร้าง ของบริษัท ไทยโพลีคอนส์ จำกัด (มหาชน) และกิจการร่วมค้า

1. การแบ่งงาน ภายหลังกบริษัทได้รับงานก่อสร้างจากลูกค้า ฝ่ายประมาณราคาจัดการประชุมร่วมกับผู้อำนวยการโครงการ (Project Director) และผู้จัดการโครงการ (Project Manager) เพื่อส่งมอบสัญญาก่อสร้าง และเอกสารประกวดราคาพร้อมแผนงานก่อสร้างขั้นต้นให้ผู้จัดการโครงการ (Project Manager) ซึ่งเป็นผู้รับผิดชอบการบริหารจัดการโครงการร่วมกับผู้อำนวยการโครงการ (Project Director) และส่งต่อไปฝ่ายที่เกี่ยวข้องรับผิดชอบเป็นส่วๆไป

2. แต่งตั้งผู้จัดการโครงการ ซึ่งมีหน้าที่รับผิดชอบในทุกๆด้านของโครงการ และอยู่ในการควบคุมของผู้อำนวยการโครงการ

3. วางแผนรายละเอียดโครงการ โดยผู้จัดการโครงการจะ

- จัดทำแผนการก่อสร้าง ให้เหมาะกับเงื่อนไขและระยะเวลาการชำระเงิน
- จัดแผนการรับ-จ่ายเงินโครงการ
- จัดทำแบบ Shop Drawing ทุกขั้นตอนเพื่อนำเสนอผู้ว่าจ้างอนุมัติแบบและรายการวัสดุก่อสร้าง
- วางแผนคนงาน จะจำแนกระดับคนงานตามประเภทคนงาน ประมาณการจำนวนคนงานที่ใช้กับงานแต่ละประเภท บริษัทจะว่าจ้างผู้รับเหมาช่วงสำหรับงานบางประเภท ได้แก่ งานเสาเข็ม งานติดตั้งระบบไฟฟ้าและระบบประปา

งานโครงหลังคาเหล็ก และงานอลูมิเนียม ซึ่งบริษัทจะว่าจ้างผู้รับเหมาช่วงที่อยู่ในรายชื่อผู้รับเหมาช่วงที่ได้รับการอนุมัติจากคณะผู้บริหาร ซึ่งจะพิจารณาว่าจ้างจากปัจจัยต่าง ๆ ได้แก่ ราคาว่าจ้าง ระยะเวลาการทำงาน ผลงานในอดีต ความรับผิดชอบในการทำงาน และความมั่นคงทางการเงิน

- วางแผนจัดเครื่องจักร เพื่อใช้ในการก่อสร้าง
- เตรียมสำนักงานชั่วคราว และจัดสาธารณูปโภคต่างๆ เช่น น้ำ ไฟฟ้า โทรศัพท์ อินเทอร์เน็ต
- จัดทำตารางการทำงาน โดยละเอียดในแต่ละช่วงของโครงการ

4. การดำเนินการก่อสร้าง ระหว่างดำเนินงานก่อสร้างผู้ควบคุมและหัวหน้างานในแต่ละฝ่ายจะร่วมมือคอยตรวจสอบ ดูแลและรักษาอัตราความก้าวหน้าของงานให้เป็นไปตามแผนและกำหนดเวลาที่วางไว้

5. การติดตามและตรวจสอบ ผู้จัดการโครงการจะทำหน้าที่ตรวจสอบความถูกต้องของการก่อสร้าง และจัดส่งรูปภาพเพื่อแจ้งความคืบหน้าในการก่อสร้างให้กับผู้อำนวยการโครงการทุกวัน รวมทั้งจัดส่งรายงานความคืบหน้าในการก่อสร้างประจำเดือนโดยเปรียบเทียบความคืบหน้าของการก่อสร้างกับแผนการก่อสร้าง และเปรียบเทียบค่าใช้จ่ายที่เกิดขึ้นจริงกับค่าใช้จ่ายที่ประเมินไว้ ซึ่งหากการก่อสร้างมีความล่าช้ากว่าแผนงาน หรือโครงการใดมีค่าใช้จ่ายจริงมากกว่าค่าใช้จ่ายที่ประเมินไว้ หรือในกรณีที่ผู้ว่าจ้างแก้ไขเปลี่ยนแปลงแบบก่อสร้าง ผู้จัดการโครงการจะประชุมร่วมกับผู้อำนวยการโครงการเพื่อวางแผนแก้ไข และกำหนดแผนงานใหม่ ทั้งนี้ ผู้อำนวยการโครงการจะเข้าตรวจสอบสถานที่ก่อสร้างเป็นประจำรายสัปดาห์และจะทำการสรุปโครงการรายงานต่อผู้บริหารระดับสูงเป็นรายเดือน

6 การส่งงวดงาน ตามแผนการก่อสร้างส่วนใหญ่จะกำหนดงวดงานเป็นรายเดือนเป็นไปตามแผนการก่อสร้าง เมื่อการก่อสร้างได้ผลงานสำเร็จตามงวดงานจะมีที่ปรึกษาผู้ควบคุมงานก่อสร้างตรวจสอบและอนุมัติ แล้วจะนำเสนอผู้ว่าจ้างเพื่อขอเบิกงวดงานตามสัญญา

ขั้นตอนหลังการดำเนินงานแล้วเสร็จ ของบริษัท ไทยโพลีคอนส์ จำกัด (มหาชน) และกิจการร่วมค้า

การส่งมอบงาน เมื่อโครงการก่อสร้างแล้วเสร็จ จะมีการแจ้งไปยังผู้ว่าจ้างเพื่อให้เข้ามาตรวจรับงาน ซึ่งหากมีข้อบกพร่องบริษัทจะดำเนินการแก้ไขงาน เมื่อบริษัทได้แก้ไขข้อบกพร่องต่างๆ จนเป็นที่พอใจของผู้ว่าจ้าง ผู้ว่าจ้างจะรับมอบงานก่อสร้าง และจ่ายเงินประกันผลงาน เมื่อครบกำหนดระยะเวลาประกันผลงานแล้ว (โดยทั่วไปมีระยะเวลารับประกันผลงาน 1-2 ปี) ผู้ว่าจ้างจะคืนหนังสือค้ำประกันผลงาน ให้แก่บริษัท

การจัดหาวัสดุ อุปกรณ์ และแรงงาน ของบริษัท ไทยโพลีคอนส์ จำกัด (มหาชน) และกิจการร่วมค้า ในการติดตั้งระบบวิศวกรรมให้มีคุณภาพดีและตรงตามความต้องการของลูกค้า ต้องจัดหาวัสดุและอุปกรณ์จากแหล่งที่เหมาะสม โดยบริษัทจะสั่งซื้อวัสดุและอุปกรณ์จากผู้จัดจำหน่ายที่อยู่ในรายชื่อผู้จัดจำหน่ายวัสดุและอุปกรณ์ที่ผ่านการพิจารณาจากบริษัทในเรื่องของคุณภาพและบริการเป็นที่ยอมรับในเบื้องต้น เท่านั้น

ในการจัดหาวัสดุและอุปกรณ์นั้น เนื่องจากวัสดุและอุปกรณ์หลักสำหรับแต่ละโครงการจะมีรายละเอียดแตกต่างกันตามข้อกำหนดและลักษณะของงานของลูกค้าแต่ละราย ดังนั้นฝ่ายจัดซื้อจะเป็นผู้รวบรวมข้อมูลของอุปกรณ์หลักแต่ละโครงการเพื่อดำเนินการจัดหาให้ตามความต้องการ โดยการแข่งขันประกวดราคาจากผู้จัดจำหน่ายจำนวนมากว่า 2 ราย ตามความเหมาะสม และบริษัทจะพิจารณาจากราคาที่ดีที่สุด เงื่อนไขการชำระเงินที่ดีและคุณสมบัติของวัสดุที่ตรงตามความต้องการ

ในส่วนของวัสดุทั่วไป ซึ่งเป็นวัสดุที่มีความต้องการใช้ในทุกระบบเป็นจำนวนมาก ฝ่ายจัดซื้อจะทำคำสั่งซื้อรวมกัน เพื่อลดต้นทุนต่อหน่วย เพื่อลดความเสี่ยงจากความผันผวนของราคาวัตถุดิบ เช่น บริษัทจะทำสัญญาสั่งซื้อเหล็กเส้นล่วงหน้าประมาณ 1 ถึง 3 เดือน และสั่งซื้อปูนซีเมนต์ล่วงหน้าทั้งโครงการ

การรักษาความสัมพันธ์ที่ดีกับผู้จำหน่ายวัตถุดิบ และอุปกรณ์จะเป็นปัจจัยสำคัญอีกปัจจัยหนึ่งที่เอื้อประโยชน์ในการประกอบธุรกิจ ไม่ว่าจะเป็นการให้ส่วนลดพิเศษในการสั่งซื้อ การส่งมอบของทันตามกำหนดเวลา การให้ความช่วยเหลือทางเทคนิค การช่วยเก็บรักษาสินค้าคงคลังที่ยังไม่ใช้งาน การป้องกันภาวะการขาดแคลนวัตถุดิบ เป็นต้น ซึ่งผู้จำหน่ายวัตถุดิบ และอุปกรณ์ของบริษัทส่วนใหญ่จะเป็นผู้จัดจำหน่ายที่ติดต่อกับบริษัทมาเป็นระยะเวลานาน ดังนั้นความสัมพันธ์ของบริษัทกับผู้จำหน่ายวัตถุดิบและอุปกรณ์จะอยู่ในระดับที่ดี นอกจากนี้ ผู้จำหน่ายวัตถุดิบและอุปกรณ์จะให้ความช่วยเหลือทางเทคนิคแก่บริษัทกรณีที่ผู้จำหน่ายวัตถุดิบและอุปกรณ์แนะนำสินค้าใหม่ๆ เช่น เครื่องทำความเย็น ป้อนน้ำหมุนเวียน เครื่องเป่าลมเย็น เครื่องปรับอากาศ อุปกรณ์ควบคุมอัตโนมัติ เป็นต้น

ด้านการจัดหาแรงงานรายวันบริษัทจะจัดหาแรงงานชาวไทยและแรงงานต่างด้าวที่ถูกต้องตามกฎหมาย ซึ่งบริษัทมีการจัดอบรมเพื่อพัฒนาฝีมือแรงงานอย่างสม่ำเสมอ สำหรับแรงงานที่ก่อสร้างโครงการในจังหวัดชายแดนภาคใต้บริษัทจะจัดหาแรงงานจากส่วนกลางในอัตราพิเศษ เพื่อจูงใจในการทำงาน และป้องกันปัญหาผู้ก่อการร้ายแฝงตัว

งานที่ยังไม่ได้ส่งมอบ

ณ วันที่ 31 ธันวาคม 2565 บริษัทมีโครงการก่อสร้างที่เซ็นสัญญาว่าจ้างก่อสร้างงานและอยู่ระหว่างดำเนินการ ยังไม่แล้วเสร็จจำนวนทั้งสิ้น 16 โครงการ คิดเป็นมูลค่างานตามสัญญา 8,275.05 ล้านบาท โดยรับรู้รายได้แล้ว 4,634.82 ล้าน

บาท และมีมูลค่างานคงเหลือ 3,640.23 ล้านบาท มีงานที่ยังไม่ได้ส่งมอบ ที่มีมูลค่าตั้งแต่ 10% ของรายได้รวมต่อปี มีดังนี้ตามรายละเอียดดังนี้

หน่วย : ล้านบาท

	ชื่อโครงการ	คาดว่าจะแล้วเสร็จ	มูลค่าของงาน*	มูลค่างานคงเหลือ*
1	ศูนย์บริการสุขภาพและบริการสาธารณสุข ม.เชียงใหม่	13/6/2566	1,152.13	441.12
2	อาคารกายวิภาคทางคลินิก จักรีนฤบดินทร์	19/5/2566	721.01	270.31
3	อาคารหอพักนักศึกษาแพทย์ มอ.สงขลา	17/11/2566	403.09	264.98
4	ก่อสร้างอาคารจอดรถและซ่อมบำรุงศูนย์ราชการ	23/7/2566	725.75	309.12
5	โรงพยาบาลธรรมศาสตร์ ศูนย์แพทย์ จ.ชลบุรี	30/8/2567	901.35	699.60
6	โรงพยาบาลกรุงเทพพลวกแดง จ.ระยอง	29/2/2567	694.03	567.57
7	โครงการ CENTRAL NOINA จ.นครสวรรค์	6/1/2567	771.02	768.84
รวม			5,368.38	3,321.54

*ราคาไม่รวมภาษีมูลค่าเพิ่ม

ลักษณะการประกอบธุรกิจของบริษัทย่อย

ธุรกิจพัฒนาอสังหาริมทรัพย์ บริษัท ทีพีซี แอสเสท จำกัด

บริษัท ทีพีซี แอสเสท จำกัด ก่อตั้งขึ้นเมื่อวันที่ 25 พฤษภาคม 2554 ด้วยทุนจดทะเบียนเริ่มแรก 10 ล้านบาท ปัจจุบันทุนจดทะเบียนเพิ่มขึ้นเป็น 500 ล้านบาท ซึ่งบริษัท ไทยโพลีคอนส์ จำกัด (มหาชน) ถือหุ้นร้อยละ 99.99 บริษัทประกอบธุรกิจพัฒนาอสังหาริมทรัพย์เพื่อขาย เริ่มจากขายบ้านจัดสรรพร้อมที่ดิน ซึ่งบริษัทเป็นผู้พัฒนาโครงการและเป็นเจ้าของโครงการเอง

ปัจจุบันบริษัทดำเนินการพัฒนาโครงการบ้านจัดสรร ขายบ้านพร้อมที่ดิน และเป็นเจ้าของโครงการบ้านจัดสรรต่างๆ โดยโครงการที่พัฒนาจะใช้ระบบการก่อสร้าง งานโครงสร้าง เป็นระบบ ก่อฉาบ ซึ่งโครงสร้างบ้าน มีคุณภาพและสามารถทำงานตกแต่ง สถาปัตยกรรม ได้อย่างเหมาะสม สวยงามสอดคล้องกับแบบรูป ตามที่ออกแบบไว้ ซึ่งทุกขั้นตอนต้องผ่านการตรวจสอบคุณภาพอย่างถี่ถ้วนและถูกต้องตามหลักเกณฑ์ ข้อกำหนด เพื่อการส่งมอบบ้านที่มีคุณภาพได้มาตรฐานและเป็นที่ยอมรับ ทั้งนี้บริษัท ยังคงเป้าหมายการดำเนินธุรกิจในการเติบโตอย่างค่อยเป็นค่อยไป โดยในช่วงแรกจะเป็นการสร้างแบรนด์ของผลิตภัณฑ์ให้เป็นที่รู้จักของตลาด ด้วยความมุ่งมั่นที่จะสร้างสินค้าที่มีคุณภาพและบริการให้เกิดความพึงพอใจสูงสุดแก่ลูกค้า

ซึ่งมีโครงการปัจจุบัน ได้แก่ โครงการ Greenwich Prime หัวยราษฎร์มูลค่าโครงการ 370 ล้านบาท ขนาดโครงการ 20 ไร่ แบบบ้านเดี่ยว 94 ยูนิต ปิดโครงการแล้วในปี 2565

ลักษณะการได้มาซึ่งผลิตภัณฑ์และบริการของบริษัท ทีพีซี แอสเสท จำกัด

1) การจัดซื้อที่ดิน ของบริษัท ทีพีซี แอสเสท จำกัด

ที่ดินเป็นต้นทุนหลักในการทำธุรกิจของบริษัท คิดเป็นสัดส่วนประมาณ 30-40% ของต้นทุนทั้งหมด ดังนั้นบริษัทจึงได้ให้ความสำคัญกับการจัดซื้อที่ดินเป็นอย่างมาก การจัดซื้อที่ดินเพื่อทำโครงการนั้น บริษัทจะมองหาที่ดินที่มีศักยภาพ และอยู่ในเขตเมือง ทั้งนี้เพื่อให้ที่ดินดังกล่าวภายหลังการพัฒนาเป็นโครงการแล้วสามารถขายและปิดโครงการได้ภายในระยะเวลาอันสั้น และก่อนการจัดซื้อที่ดินในแต่ละครั้งจะต้องมีการศึกษาความเป็นไปได้ของโครงการ โดยสำรวจสภาพการณ์ตลาดและสภาวะการแข่งขัน รวมทั้งความต้องการของลูกค้าในพื้นที่เป้าหมายที่จะดำเนินโครงการ เพื่อหาโอกาสทางการตลาด และศึกษาความเป็นไปได้ของโครงการ จากนั้นจึงจะดำเนินการเจรจาซื้อที่ดิน โดยบริษัทจะติดต่อซื้อที่ดินผ่านนายหน้าขายที่ดินเป็นส่วนใหญ่ หรือบางกรณีบริษัทอาจติดต่อจากเจ้าของที่ดินเอง ในราคาที่เปรียบเทียบกับราคาประเมิน หรือราคาตลาดแล้วเห็นว่าเหมาะสม และบริษัทไม่มีนโยบายซื้อที่ดินเพื่อสะสมเป็นสต็อกไว้ก่อนการพัฒนาโครงการเป็นระยะเวลานาน

2) การจัดหาผู้รับเหมาและการก่อสร้าง ของบริษัท ทีพีซี แอสเสท จำกัด

บริษัทจะเป็นผู้คัดเลือกผู้รับเหมาขนาดกลางและรายย่อยที่มีอยู่เป็นจำนวนมาก ซึ่งบริษัทจะกำหนดค่าจ้างเหมารวมค่าแรงและค่าวัสดุก่อสร้างให้กับผู้รับเหมา และจะทำการควบคุมคุณภาพของงานและต้นทุนการก่อสร้างให้ได้ตามที่บริษัทกำหนดไว้ โดยความเสี่ยงในเรื่องการขาดแคลนผู้รับเหมาของบริษัทจะสามารถลดลงได้

2.1) บริษัทมีการเจรจาราคาค่าวัสดุก่อสร้างหลักส่วนใหญ่กับผู้ค้าวัสดุก่อสร้างให้ผู้รับเหมาและกำหนดยีนราคาไว้ให้กับผู้รับเหมาสำหรับช่วงระยะเวลาหนึ่ง และให้ผู้รับเหมาไปซื้อวัสดุจากผู้ค้าที่ได้เจรจาค่าวัสดุไว้ให้แล้ว ส่งผลให้ผู้รับเหมาที่รับงานจากทางบริษัทสามารถกำหนดและควบคุมต้นทุนของตนเองได้แน่นอนขึ้น ทำให้ผู้รับเหมาต้องการที่จะทำงานกับบริษัท

2.2) ปัจจุบันบริษัทมีผู้รับเหมาที่รับทำงานให้กับบริษัทอย่างต่อเนื่องหลายราย ซึ่งหากผู้รับเหมารายใดไม่สามารถรับงานที่ทำกับบริษัทไว้ได้ บริษัทก็สามารถจัดให้ผู้รับเหมารายอื่นทดแทนได้ทันที

3) การส่งมอบ ของบริษัท ทีพีซี แอสเสท จำกัด

บริษัทจะชำระเงินค่าก่อสร้างให้กับผู้รับเหมาตามงวดความสำเร็จของงานที่ได้รับไว้ในสัญญาการก่อสร้างและหลังจากที่ได้มีการตรวจรับงวดงานร่วมกับลูกค้าแล้วเท่านั้น ซึ่งในการชำระเงินให้กับผู้รับเหมา บริษัทจะหักค่าประกันผลงานในแต่ละงวดงานร้อยละ 2.5-5.0 ของมูลค่างานที่ส่งมอบ โดยผู้รับเหมาที่บริษัทวางจ้างเป็นผู้รับเหมาก่อสร้างขนาดกลางที่มีประสบการณ์และความเชี่ยวชาญในการก่อสร้าง มีคุณภาพของงานที่ดี มีฐานะทางการเงินที่มั่นคงและเครดิตทางการค้าที่ดีจึงทำให้มั่นใจได้ว่างานของผู้รับเหมาที่มีคุณภาพในระดับหนึ่ง บริษัทยังได้กำหนดให้มีคณะทำงานตรวจสอบคุณภาพงานก่อสร้าง มีการจัดฝึกอบรมผู้ควบคุมงานและวิศวกรกรมก่อสร้างของทั้งบริษัทและของผู้รับเหมา จัดทำคู่มือว่าด้วยมาตรฐานการก่อสร้างและมาตรฐานการตรวจรับบ้าน ในส่วนของการติดตามความก้าวหน้างานก่อสร้าง ผู้ควบคุมงานก่อสร้างจะคอยรายงานความคืบหน้างานก่อสร้าง เมื่อมีเหตุล่าช้าจะเข้าแก้ไขปัญหาล่วงหน้าได้ทันเวลา ในกรณีที่ผู้รับเหมารายเดิมไม่สามารถส่งมอบงานได้ตามกำหนด ก็จะจัดหาผู้รับเหมารายอื่นเข้าทำงานแทน

ธุรกิจลงทุนในบริษัทอื่น บริษัท ทีพีซี เพาเวอร์ โฮลดิ้ง จำกัด (มหาชน)

บริษัท ทีพีซี เพาเวอร์ โฮลดิ้ง จำกัด (มหาชน) ประกอบธุรกิจหลักโดยการถือหุ้นในบริษัทอื่น (Holding Company) ที่ประกอบธุรกิจผลิตและจำหน่ายกระแสไฟฟ้าจากพลังงานหมุนเวียนประเภทต่างๆและให้บริการสนับสนุนการดำเนินการของบริษัทในกลุ่ม ซึ่งบริษัท ไทยโพลีคอนส์ จำกัด (มหาชน) ถือหุ้นร้อยละ 43.258 โดยมีเงินลงทุนในบริษัทที่มีแผนดำเนินการผลิตและจำหน่ายไฟฟ้าจากพลังงานหมุนเวียน ภายใต้การดำเนินการของบริษัทย่อยและกิจการที่ควบคุมร่วมกัน โดยจะมีรายได้หลักเป็นเงินปันผลที่ได้รับจากการลงทุน ถือหุ้นในบริษัทอื่นและมีรายได้อื่นๆ จากการให้บริการสนับสนุนการดำเนินการของบริษัทในกลุ่ม โดยปัจจุบันมีโรงไฟฟ้าชีวมวลที่เริ่มดำเนินการเชิงพาณิชย์ ดังนี้

บริษัท	สัดส่วนการถือหุ้นร้อยละของ TPCH	ที่ตั้งโครงการโรงไฟฟ้า	ประเภทเชื้อเพลิง	กำลังการผลิตรวม/กำลังการผลิตเสนอขาย (เมกะวัตต์)**	สถานะของโครงการ
1. บริษัท ช้างแรกไบโอ เพาเวอร์ จำกัด	73.12	อ.ทุ่งสัง จ.นครศรีธรรมราช	ชีวมวลจากต้นยางพาราและปาล์มน้ำมัน	9.9/9.2 FIT	COD 15 มี.ค. 2556
2. บริษัท แมงคส์ เอ็นเนอจี จำกัด	85.00	อ.แม่วงก์ จ.นครสวรรค์	แกลบและชีวมวลจากไม้เบญจพรรณ	9.0/8.0 FIT	COD 12 ต.ค. 2558
3. บริษัท มหาชัย กรีน เพาเวอร์ จำกัด	46.00	อ.เมือง จ.สมุทรสาคร	ชีวมวลจากมะพร้าว	9.5/8.0 FIT	COD 8 เม.ย. 2559
4. บริษัท ทุ่งสัง กรีน จำกัด	65.00	อ.ทุ่งใหญ่ จ.นครศรีธรรมราช	ชีวมวลจากต้นยางพาราและปาล์มน้ำมัน	9.5/9.2 FIT	COD 3 ต.ค. 2559
5. บริษัท พัทลุง กรีน เพาเวอร์ จำกัด	60.00	อ.ป่าบอน จ.พัทลุง	ชีวมวลจากต้นยางพาราและปาล์มน้ำมัน	9.9/9.2 FIT	COD 7 ก.ค. 2560
6. บริษัท สตูล กรีน เพาเวอร์ จำกัด	51.00	อ.ควนกาหลง จ.สตูล	ชีวมวลจากต้นยางพาราและปาล์มน้ำมัน	9.9/9.2 FIT	COD 9 ก.พ. 2561
7. บริษัท ปิดตานี กรีน จำกัด	94.90	อ.หนองจิก จ.ปัตตานี	ชีวมวลจากต้นยางพาราและปาล์มน้ำมัน	23/21 Adder	COD 19 พ.ค. 2563
8. บริษัท ทีพีซีเอช เพาเวอร์ 5 จำกัด	99.00	อ.เมือง จ.นราธิวาส	ชีวมวลจากต้นยางพาราและปาล์มน้ำมัน	6.3/6.3 FIT	COD 17 พ.ย. 2563
9. บริษัท ทีพีซีเอช เพาเวอร์ 1 จำกัด	99.23	อ.เมืองยะลา จ.ยะลา	ชีวมวลจากต้นยางพาราและปาล์มน้ำมัน	9.9/9.2 FIT	COD 27 พ.ย. 2563
10. บริษัท ทีพีซีเอช เพาเวอร์ 2 จำกัด	99.23	อ.เมืองยะลา จ.ยะลา	ชีวมวลจากต้นยางพาราและปาล์มน้ำมัน	9.9/9.2 FIT	COD 17 ก.พ. 2564

บริษัท	สัดส่วนการถือหุ้นร้อยละของ TPCH	ที่ตั้งโครงการโรงไฟฟ้า	ประเภทเชื้อเพลิง	กำลังการผลิตรวม/กำลังการผลิตเสนอขาย (เมกะวัตต์)**	สถานะของโครงการ
11.บริษัท สยาม พาวเวอร์ จำกัด	50.00	อ.ไทรน้อย จ.นนทบุรี	ขยะชุมชนจากหลุมฝังกลบ ของ อบจ.นนทบุรี	9.5/8.0 FIT	COD 30 ธ.ค. 2564

การตลาดและภาวะการแข่งขัน บริษัท ทีพีซี เพาเวอร์ โฮลดิ้ง จำกัด (มหาชน)

กลยุทธ์การแข่งขัน จากการประกอบธุรกิจของบริษัท ทีพีซี เพาเวอร์ โฮลดิ้ง จำกัด (มหาชน) ซึ่งดำเนินการผลิตและจำหน่ายกระแสไฟฟ้าจากพลังงานหมุนเวียน ภายใต้การดำเนินการของบริษัทย่อยและกิจการที่ควบคุมร่วมกัน ภายใต้สัญญาซื้อขายไฟฟ้าระยะยาวกับ การไฟฟ้าส่วนภูมิภาคและการไฟฟ้าฝ่ายผลิต ซึ่งจะรับซื้อไฟฟ้าในจำนวนหน่วยทั้งหมดที่ผลิตได้และไม่เกินปริมาณรับซื้อไฟฟ้าตามสัญญาซื้อขายไฟฟ้าที่ทำไว้กับการไฟฟ้าส่วนภูมิภาคและการไฟฟ้าฝ่ายผลิต ในเงื่อนไขราคาซื้อไฟฟ้าที่เป็นราคาตลาดและเป็นอัตราเดียวกันกับการไฟฟ้าส่วนภูมิภาค จ่ายให้ผู้ผลิตไฟฟ้ารายอื่นที่ ทำสัญญาซื้อขายไฟฟ้าในลักษณะเดียวกัน ซึ่งระบบการรับซื้อไฟฟ้ามีด้วยกันทั้งสิ้น 2 ระบบ คือ

1) การรับซื้อไฟฟ้าในระบบ Adder จะได้รับเงินค่าอุดหนุนส่วนเพิ่มอีกทุก 1 หน่วยการซื้อขายไฟฟ้าที่ 0.30 บาทต่อหน่วย (Adder) เป็นระยะเวลา 7 ปีสำหรับการผลิตไฟฟ้าจากเชื้อเพลิงชีวมวลและ 1 บาทเป็นระยะเวลา 7 ปี สำหรับโครงการที่อยู่ในพื้นที่ 3 จังหวัดชายแดนภาคใต้และ 4 อำเภอพิเศษจังหวัดสงขลา

2) การรับซื้อไฟฟ้าในระบบ Feed in Tariff (FiT) ค่าไฟฟ้าจะรับซื้อตามที่มีการไฟฟ้าได้ประกาศไว้ และ จะได้รับเงินค่าอุดหนุนส่วนเพิ่ม (FiT premium) อีกทุก 1 หน่วยการซื้อขายไฟฟ้าที่ 0.30 บาทต่อหน่วย เป็นเวลา 8 ปี สำหรับการผลิตไฟฟ้าจากเชื้อเพลิงชีวมวลและ 0.50 บาทตลอดระยะเวลาโครงการ สำหรับโครงการที่อยู่ในพื้นที่ 3 จังหวัดชายแดนภาคใต้และ 4 อำเภอพิเศษจังหวัดสงขลา

ในด้านของการได้มาซึ่งสัญญาซื้อขายไฟฟ้า (“PPA”) ประเภทพลังงานไฟฟ้าชีวมวลปัจจุบันการไฟฟ้าส่วนภูมิภาคประกาศรับซื้อไฟฟ้าจากเชื้อเพลิงชีวมวลโดยใช้เกณฑ์ราคาเป็นเกณฑ์ตัดสินโดยคณะกรรมการกำกับกิจการพลังงาน จะกำหนดโควตาซื้อไฟฟ้าในแต่ละพื้นที่และกำหนดกรอบเวลาการรับซื้อไฟฟ้าโดยใช้เกณฑ์ราคาในประกาศการรับซื้อไฟฟ้าจากเชื้อเพลิงชีวมวลในแต่ละครั้ง

อย่างไรก็ตาม ความไม่แน่นอนของนโยบายภาครัฐ เกี่ยวกับเป้าหมายกำลังการผลิตของโรงไฟฟ้าชีวมวลตามแผนพัฒนาพลังงานทดแทนและพลังงานทางเลือกในประเทศ ทำให้บริษัทมีแผนที่จะขยายธุรกิจโรงไฟฟ้า ชีวมวลไปยังต่างประเทศ โดยเฉพาะในภูมิภาคเอเชียตะวันออกเฉียงใต้ โดยได้มีการสำรวจและศึกษาความเป็นไปได้แล้วในบางประเทศที่มีศักยภาพ เช่น สาธารณรัฐแห่งสหภาพพม่า เป็นต้น

อย่างไรก็ดีการผลิตไฟฟ้าชีวมวล มีความจำเป็นที่จะต้องเสาะหาเชื้อเพลิงในปริมาณและราคาที่เหมาะสม เพื่อให้มีรายได้และกำไรสูงสุด ซึ่งจากการที่บริษัท ไม่มีแหล่งเชื้อเพลิงเป็นของตนเอง และจะต้องซื้อจากผู้ประกอบการอื่น จึงอาจเกิดภาวะการแข่งขันกับผู้ผลิตไฟฟ้ารายอื่นในการเข้าถึงแหล่งเชื้อเพลิงแหล่งเดียวกันได้ ดังนั้น บริษัท จึงกำหนดกลยุทธ์ที่สำคัญเพื่อสร้างความสามารถในการแข่งขัน และนำไปสู่การเป็นหนึ่งในผู้นำของผู้ผลิตพลังงานชีวมวลในประเทศและในภูมิภาค ซึ่งได้มีการดำเนินการไปแล้วและยังคงเป็นกลยุทธ์ที่สำคัญในการดำเนินโครงการในอนาคตของบริษัทต่อไป ดังนี้

การมีพันธมิตรทางธุรกิจเพื่อเข้าถึงแหล่งเชื้อเพลิง : ในขั้นตอนการศึกษาความเป็นไปได้ของโครงการ แต่ละโครงการบริษัทกำหนดหลักการที่จะพัฒนาโรงไฟฟ้าในพื้นที่ที่มีความเป็นไปได้สูงที่จะมีแหล่งเชื้อเพลิงหลักและเชื้อเพลิงทางเลือกเพียงพอที่จะสามารถผลิตไฟฟ้าได้อย่างต่อเนื่องตลอดทั้งปีและตลอดอายุโครงการโดยบริษัท จะทำการศึกษาข้อมูลและสำรวจแหล่งเชื้อเพลิงในรอบรัศมีการขนส่งมายังโครงการว่าสามารถดำเนินการได้อย่างเหมาะสม

คั้งค่าการลงทุน นอกจากนั้นบริษัทอยู่ระหว่างการศึกษาวิจัย และปลูกพืชพลังงานทางเลือก ที่จะช่วยสนับสนุนในการบริหารจัดการแหล่งเชื้อเพลิง ทั้งในแง่ของปริมาณและต้นทุนเชื้อเพลิง

การมีพันธมิตรทางธุรกิจที่มีความเชี่ยวชาญในธุรกิจ : EnBW ถือเป็นหนึ่งในพันธมิตรทางธุรกิจที่สำคัญของบริษัท EnBW มีฐานะทางการเงินที่มั่นคงมีความชำนาญในธุรกิจพลังงานในระดับสากล โดยเป็นหนึ่งในบริษัทที่ประกอบธุรกิจผลิตและจำหน่ายพลังงานที่ใหญ่ที่สุดในประเทศเยอรมันและในทวีปยุโรป ซึ่ง EnBW สามารถถ่ายทอดความรู้และประสบการณ์ในการทำโครงการไฟฟ้าให้กับบริษัท ได้เป็นอย่างดี นอกจากนี้ บริษัท ยังมีพันธมิตรที่สำคัญอีก 1 บริษัท คือ VSPP ซึ่งเป็นผู้ถือหุ้นใน CRB ในสัดส่วนร้อยละ 16.87 และเป็นผู้ดำเนินการโครงการโรงไฟฟ้า CRB และ TSG ภายใต้สัญญาจ้างเดินเครื่องจักร โดย VSPP มีประสบการณ์ในการบริหารและลงทุนในโครงการโรงไฟฟ้าชีวมวล มีความสัมพันธ์ที่ดีกับชุมชนรอบโรงไฟฟ้าและ VSPP มีความสามารถที่จะจัดหาเชื้อเพลิงจากบริเวณโดยรอบโรงไฟฟ้าได้อย่างเพียงพอและต่อเนื่อง

การเลือกสรรเทคโนโลยีที่น่าเชื่อถือเป็นที่ยอมรับ เพื่อสร้างความเชื่อมั่นให้กับผู้มีส่วนได้เสียที่สำคัญ ได้แก่ลูกค้า คือ การไฟฟ้าส่วนภูมิภาค (กฟภ.) สถาบันการเงินผู้ให้เงินกู้ยืมและชุมชนรอบโครงการ ว่าโครงการโรงไฟฟ้าของบริษัท มีศักยภาพที่จะสามารถผลิตและจำหน่ายไฟฟ้าให้กับ กฟภ. ได้อย่างต่อเนื่องและมีประสิทธิภาพ ส่งผลต่อการมีรายได้ที่ต่อเนื่องซึ่งจะเพิ่มโอกาสในการจ่ายชำระเงินกู้ยืมได้ตามเวลาที่กำหนดไว้ โดยกระบวนการผลิตเป็นที่ยอมรับและเป็นมิตรต่อสิ่งแวดล้อมไม่สร้างปัญหาต่อชุมชน จะส่งผลให้การพัฒนาโครงการโรงไฟฟ้าในอนาคตของบริษัท ได้รับการยอมรับจากผู้มีส่วนได้เสียกับโครงการโรงไฟฟ้าต่างๆเหล่านี้ ซึ่งจะสนับสนุนความสำเร็จให้กับโครงการในอนาคตได้เป็นอย่างดี

ทีมผู้บริหารที่มีความรู้ความเชี่ยวชาญทางด้านวิศวกรรมและประสบการณ์ในการทำโครงการโรงไฟฟ้า ซึ่งจะส่งผลให้บริษัท สามารถพัฒนาและบริหารโครงการได้อย่างมีประสิทธิภาพ

ลักษณะการได้มาซึ่งผลิตภัณฑ์และบริการ ของบริษัท ทีพีซี เพาเวอร์ โฮลดิ้ง จำกัด (มหาชน) ธุรกิจหลักของบริษัท เป็นการลงทุนในบริษัทอื่นที่ประกอบธุรกิจผลิตและจำหน่ายไฟฟ้า บริษัทจะเข้าไปมีส่วนร่วมตั้งแต่เริ่มต้นในขั้นตอนของการศึกษาความเป็นไปได้ของโครงการก่อนที่จะตัดสินใจพัฒนาและลงทุนในโครงการ ซึ่งจะอยู่ในรูปแบบของการจัดตั้งบริษัทแห่งใหม่มารองรับโครงการใหม่ ซึ่งบริษัทสามารถลงทุนได้ในสัดส่วนร้อยละ 100 หรือจะสรรหาพันธมิตรเพื่อชักชวนเข้าร่วมลงทุนสอดคล้องกับกลยุทธ์ของบริษัท

ตารางแสดงขั้นตอนการศึกษาและพัฒนาโครงการจนกระทั่งสามารถผลิตและจำหน่ายไฟฟ้า ดังนี้

การศึกษาความเป็นไปได้ของโครงการ	การขอใบอนุญาตสำหรับโครงการ	การก่อสร้างโรงไฟฟ้า	การดำเนินการโรงไฟฟ้า
1. มวลชนสัมพันธ์	1. ใบอนุญาตประกอบกิจการ	1. การเลือกผู้รับเหมาก่อสร้าง	1. การผลิตและจำหน่ายไฟฟ้า
2. แหล่งเชื้อเพลิง	2. สัญญาซื้อขายไฟฟ้า (PPA)	2. การเลือกอุปกรณ์และเทคโนโลยี	2. การควบคุม ดูแลการผลิตและการบริหารงาน
3. เสาหาผู้ดำเนินการโครงการ	3. ใบอนุญาตผลิตไฟฟ้าและพลังงานควบคุม		3. การซ่อมแซมและการบำรุงรักษา
4. ความพร้อมด้านเงินทุน			4. หน่วยงานที่กำกับดูแล
5. ความเป็นไปได้ทางการเงิน			
6. อื่นๆ			

นอกจากการพัฒนาโครงการโรงไฟฟ้าเองตามขั้นตอนข้างต้นแล้ว หากมีโครงการโรงไฟฟ้าที่กำลังพัฒนาหรือดำเนินการไปแล้ว บริษัทอาจพิจารณาเข้าไปร่วมลงทุนโดยการถือหุ้นหรือซื้อสินทรัพย์ โดยบริษัทก็จะเข้าลงทุนภายใต้

นโยบายการลงทุนและหลักเกณฑ์การลงทุนที่บริษัทได้กำหนดไว้ โดยการศึกษาความเป็นไปได้ของโครงการ ซึ่งพิจารณาจากปัจจัยหลักที่มีผลต่อการทำโครงการก่อนที่ตัดสินใจพัฒนาและลงทุนในแต่ละโครงการ

ธุรกิจซื้อขายสินค้า บริษัท ทีพีซี บางกอก ซัพพลาย จำกัด บริษัทประกอบกิจการซื้อ ขาย นำเข้า ส่งออก สินค้าทุกประเภททั้งในและนอกประเทศ ตั้งแต่ปี 2556 เป็นต้นมา ซึ่งบริษัท ไทยโพลีคอนส์ จำกัด (มหาชน) มีสัดส่วนการถือหุ้นร้อยละ 99.99 โดยบริษัทดำเนินการศึกษาความเป็นไปได้ของโครงการ รวมถึงการจัดหาแหล่งซื้อสินค้า แบ่งได้ตามกลุ่มลูกค้า ดังนี้

1) **กลุ่มสินค้าสำหรับงานก่อสร้าง** ตามที่ บริษัท ไทยโพลีคอนส์ จำกัด (มหาชน) มีการสั่งซื้อวัสดุอุปกรณ์เพื่อใช้ในการก่อสร้างเป็นจำนวนมากในแต่ละปี จากผู้ขายทั้งในและต่างประเทศนั้น จึงมีแนวคิดที่จะนำเข้าวัสดุอุปกรณ์ที่เกี่ยวข้องกับงานก่อสร้าง จากต่างประเทศ ที่มีคุณภาพดีในราคาที่เหมาะสมได้ เพื่อทำตลาดทั้งภายในประเทศ และประเทศพื้นที่ใกล้เคียงด้วย ซึ่งปัจจุบัน บริษัท ทีพีซี บางกอก ซัพพลาย เป็นตัวแทนจำหน่ายปูนซีเมนต์และอิฐมวลเบา ของ บริษัทปูนซีเมนต์นครหลวง จำกัด (มหาชน) และอยู่ระหว่างขั้นตอนดำเนินการเป็นตัวแทนจำหน่ายสินค้าอีกหลายประเภท

2) **กลุ่มสินค้าสำหรับโรงงานไฟฟ้าชีวมวล** ในกลุ่มธุรกิจโรงไฟฟ้าพลังงานทางเลือก (Biomass Power Plant) ของบริษัทย่อยในเครือ และโรงไฟฟ้าอื่นๆ มีการใช้วัตถุดิบที่เป็นเชื้อเพลิง ชีวมวลสำหรับการผลิตไฟฟ้าในปริมาณมาก เพื่อความมั่นคงในด้านวัตถุดิบและช่วยลดต้นทุนในระยะยาว บริษัทจึงเป็นตัวแทนจัดหาเชื้อเพลิงให้กับกลุ่มบริษัทโรงไฟฟ้าในเครือที่อยู่ในโซน 3 จังหวัดชายแดนภาคใต้ ซึ่งได้เริ่มจำหน่ายเชื้อเพลิงให้กับโรงไฟฟ้าแล้วในไตรมาส 4/2563

3) **กลุ่มสินค้าอื่นๆ** บริษัทมีแผนในการดำเนินกิจการ ที่เป็นธุรกิจการค้าอื่นร่วมด้วย ซึ่งอยู่ระหว่างการศึกษาและวางแผนโครงการ

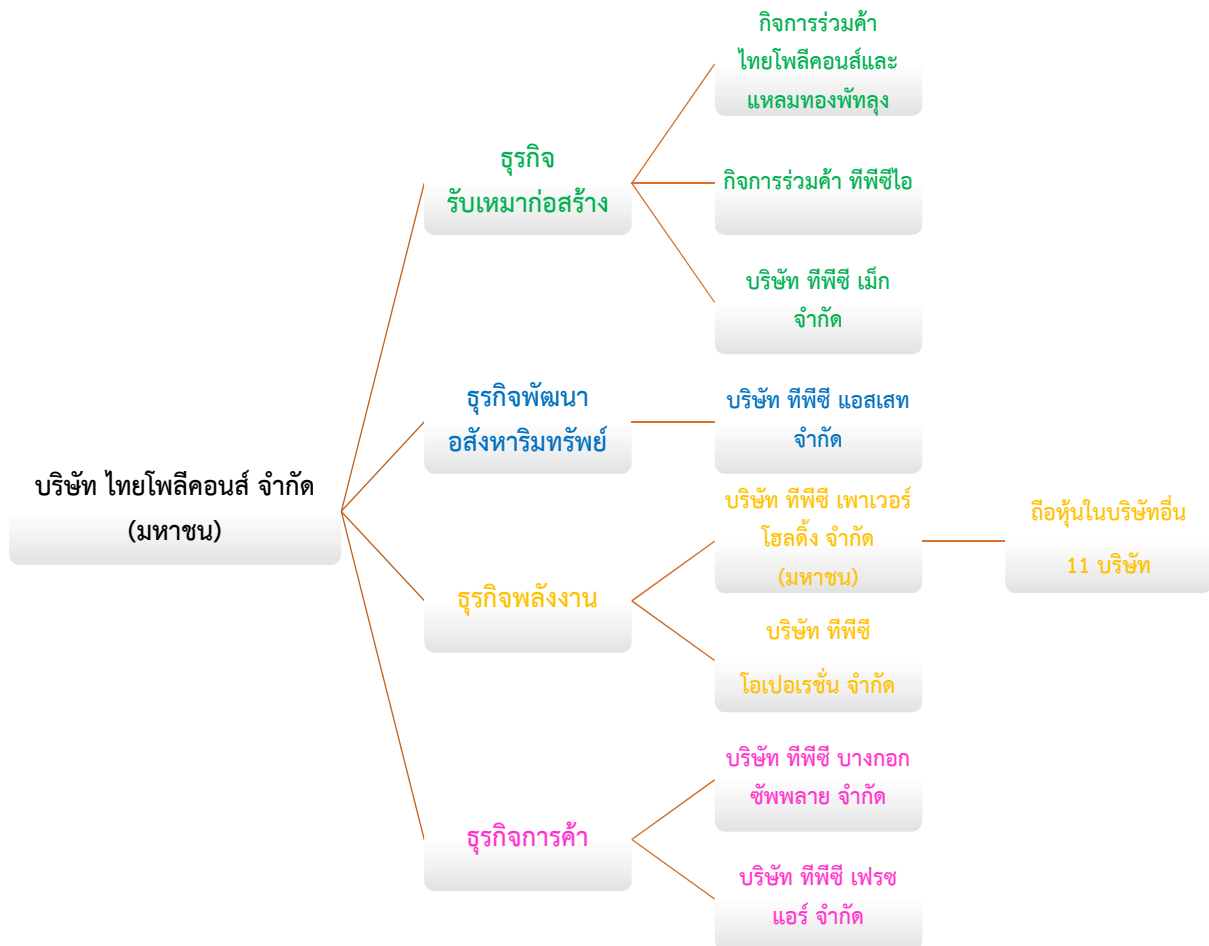
การตลาดและแข่งขัน ของ บริษัท ทีพีซี บางกอก ซัพพลาย จำกัด เพื่อให้สินค้าของบริษัทแข่งขันกับตลาดได้ บริษัทจะเน้นไปที่การคัดสรรสินค้าที่มีคุณภาพ ในราคาที่ถูกลงกว่าท้องตลาด โดยสั่งซื้อกับทางโรงงานผู้ผลิตโดยตรงทั้งในและต่างประเทศ ซึ่งโรงงานผู้ผลิตต้องมีมาตรฐานการผลิตที่ดี และมีความน่าเชื่อถือสูง ตลอดจนทำการวิเคราะห์ถึงจุดอ่อนจุดแข็งของคู่แข่งอยู่ตลอดเวลา เพื่อที่จะพัฒนารูปแบบของสินค้าให้ทันตามตลาดอยู่เสมอ

ลักษณะการได้มาซึ่งผลิตภัณฑ์และบริการของ บริษัท ทีพีซี บางกอก ซัพพลาย จำกัด มีขั้นตอนการดำเนินงานจัดหาผลิตภัณฑ์ หรือบริการ ได้แก่

- 1) คัดเลือกสินค้าที่จะนำมาขาย
- 2) สืบค้นแหล่งซื้อสินค้า
- 3) ขอตัวอย่างและทดสอบผลิตภัณฑ์
- 4) ต่อรองราคาและเงื่อนไขการชำระเงิน

1.3 โครงสร้างการถือหุ้นของกลุ่มบริษัท

โครงสร้างการถือหุ้นของกลุ่มบริษัท ณ วันที่ 31 ธันวาคม 2565 บริษัทมีการถือหุ้นในบริษัทย่อยและกิจการร่วมค้า ดังนี้



ชื่อกิจการ	ถือหุ้น (ร้อยละ)	ประเภทธุรกิจ
กิจการร่วมค้า ไทยโพลีคอนส์และแหลมทองพลังงาน	99.95	รับเหมาก่อสร้าง
กิจการร่วมค้า ทีพีซีไอ	99.00	รับเหมาก่อสร้าง
บริษัท ทีพีซี เม็ก จำกัด	94.99	รับออกแบบควบคุม การติดตั้งระบบเครื่องจักร ระบบที่จอดรถอัตโนมัติและระบบรักษาความปลอดภัยอาคาร ตลอดจนให้บริการตรวจสอบบำรุงรักษาและซ่อมแซม
บริษัท ทีพีซี แอสเสท จำกัด	99.99	พัฒนาอสังหาริมทรัพย์
บริษัท ทีพีซี เพาเวอร์ โฮลดิ้ง จำกัด (มหาชน)	43.258	ลงทุนในธุรกิจพลังงาน
บริษัท ทีพีซี โอเพอเรชั่น จำกัด	59.99	รับจ้างเดินเครื่องและซ่อมบำรุง
บริษัท ทีพีซี บางกอก ซัพพลาย จำกัด	99.99	ซื้อขายสินค้า
บริษัท ทีพีซี เฟรช แอร์ จำกัด	79.99	จำหน่ายเครื่องกำจัดมลภาวะทางอากาศ อะไหล่และอุปกรณ์และพร้อมติดตั้ง

ความสัมพันธ์กับกลุ่มธุรกิจของผู้ถือหุ้นใหญ่ การดำเนินธุรกิจหลักของบริษัท มิได้มีความสัมพันธ์หรือเกี่ยวข้องกับการดำเนินธุรกิจอื่นของผู้ถือหุ้นรายใหญ่อ่างมีนัยสำคัญ

1.4 จำนวนทุนจดทะเบียนและทุนชำระแล้ว

จำนวนทุนจดทะเบียนและทุนชำระแล้ว ณ วันที่ 31 ธันวาคม 2565 มีดังนี้

ทุนจดทะเบียน	572,759,484 บาท
ทุนที่เรียกชำระแล้ว	572,759,484 บาท
แบ่งเป็นหุ้นสามัญ	572,759,484 หุ้น
มูลค่าที่ตราไว้ หุ้นละ	1 บาท

รายชื่อผู้ถือหุ้นใหญ่ ที่ถือหุ้นมากกว่า 0.5% ณ วันที่ 30 ธันวาคม 2565

รายชื่อ	จำนวนหุ้น (หุ้น)	สัดส่วนร้อยละ
1) นางกนกทิพย์ จันทร์พลังศรี	193,333,038	33.755
2) นางสิดิณ จันทร์พลังศรี	35,131,775	6.134
3) BNP PARIBAS, LONDON BRANCH	23,812,000	4.157
4) นางสาวสิริน คงอุดมสิน	13,642,925	2.382
5) นางสาววลัยพร วุฒิสรีศิริพร	9,929,000	1.734
6) นายอนันต์ ระวีแสงสุรย์	9,600,000	1.676
7) นางสาวจันทกานต์ จันทร์พลังศรี	6,984,957	1.220
8) บริษัท ไทยเอ็นวีดีอาร์ จำกัด	6,781,650	1.184
9) นายไชยณรงค์ จันทร์พลังศรี	6,633,333	1.158
10) นายนัยพงษ์ กองบุญมา	6,390,600	1.116
11) นายชัยวัฒน์ สุทธิ	5,770,100	1.007
12) นายธนวรรธ คุชพงษ์สิทธิโชค	4,815,000	0.841

รายชื่อ	จำนวนหุ้น (หุ้น)	สัดส่วนร้อยละ
13) นายจิระศักดิ์ ภูคั่นระโสม	4,713,502	0.823
14) นายธนพล กองบุญมา	4,700,000	0.821
15) นายลักษณะณ์ภัทร บุญมี	4,500,000	0.786
16) นายสหัสกรณ์ จันทร์พลังศรี	4,417,229	0.771
17) นายทศพร ฐานะโชติพันธ์	4,000,000	0.698
รวมผู้ถือหุ้นเกินกว่า 0.5% 15 รายแรก	345,155,109	60.262
ผู้ถือหุ้นอื่น ๆ จำนวน 3,685 ราย	227,604,375	39.783
รวมทั้งสิ้น 3,700 ราย	572,759,484	100.000

กลุ่มผู้ถือหุ้นรายใหญ่ ที่โดยพฤตินัยมีอิทธิพลต่อการกำหนดนโยบาย การจัดการหรือการดำเนินงานของบริษัทอย่างมีนัยสำคัญ

รายชื่อ	จำนวนหุ้น (หุ้น)	สัดส่วนร้อยละ
กลุ่มครอบครัวจันทร์พลังศรี		
นางกนกทิพย์ จันทร์พลังศรี	193,333,038	33.755
นางสาวจันทกานต์ จันทร์พลังศรี	6,984,957	1.220
นางสาวธัญชนก จันทร์พลังศรี	3,700,000	0.646
นายสุวิจักขณ์ จันทร์พลังศรี	3,667,000	0.640
นางลิตยีน จันทร์พลังศรี	35,131,775	6.134
นายไชยณรงค์ จันทร์พลังศรี	6,633,333	1.158
นายสหัสกรณ์ จันทร์พลังศรี	4,417,229	0.771
รวม	253,867,332	44.324
หมายเหตุ : กลุ่มครอบครัวจันทร์พลังศรี เป็นกรรมการและผู้บริหารของบริษัท		

1.5 การออกหลักทรัพย์อื่น

ไม่มีการออกหลักทรัพย์อื่น

1.6 นโยบายจ่ายเงินปันผล

นโยบายการจ่ายเงินปันผลของบริษัท ไทยโพลีคอนส์ จำกัด (มหาชน) บริษัทมีนโยบายที่จะจ่ายเงินปันผลให้แก่ผู้ถือหุ้นในอัตราไม่ต่ำกว่าร้อยละ 40 ของกำไรสุทธิตามงบการเงินเฉพาะของกิจการ ภายหลังจากหักเงินทุนสำรองตามกฎหมาย และเงินทุนสำรองอื่น ๆ เว้นแต่ในกรณีที่บริษัทมีการลงทุนในสินทรัพย์อื่น อย่างไรก็ตามการจ่ายเงินปันผลดังกล่าวจะต้องขึ้นอยู่กับกระแสเงินสดของบริษัทด้วย

สำหรับบริษัทย่อย/บริษัทร่วมของบริษัทนั้น มีนโยบายการจ่ายเงินปันผลให้แก่ผู้ถือหุ้นอย่างสอดคล้องกับบริษัท โดยคณะกรรมการของบริษัทย่อย/บริษัทร่วม จะพิจารณาการจ่ายเงินปันผลจากผลการดำเนินงาน แผนการลงทุนตามความจำเป็นและความเหมาะสมอื่นๆ ตามที่คณะกรรมการของบริษัทย่อย/บริษัทร่วมเห็นสมควรด้วย

จากผลประกอบการปี	2565	2564	2563	2562	2561
อัตรากำไรต่อหุ้นขั้นพื้นฐาน (บาท)	-0.44	- 0.48	0.03	0.18	0.11
เงินปันผลต่อหุ้น (บาท)	-	-	0.01065	0.06881	-
อัตรการจ่ายเงินปันผลต่อกำไรสุทธิ(%)	-	-	40.0309%	40.0022%	-

นโยบายการจ่ายเงินปันผลของบริษัทย่อย คือ บริษัท ทีพีซี เพาเวอร์ โฮลดิ้ง จำกัด (มหาชน) (“TPCH”) มีนโยบายจ่ายเงินปันผลให้แก่ผู้ถือหุ้น ในอัตราไม่น้อยกว่าร้อยละ 40 ของกำไรสุทธิหลังหักภาษีเงินได้นิติบุคคลของงบการเงินเฉพาะกิจการของTPCH หรือบริษัทย่อย ตามแต่กรณี ภายหลังหักสำรองตามกฎหมาย ทั้งนี้ อัตราการจ่ายเงินปันผลดังกล่าวอาจเปลี่ยนแปลงไปจากที่กำหนดไว้ข้างต้นขึ้นอยู่กับผลการดำเนินงาน ฐานะการเงิน สภาพคล่อง ความจำเป็นในการลงทุนหมุนเวียน การลงทุนเพิ่มเติม การขยายธุรกิจ เงื่อนไขและข้อจำกัดตามที่กำหนดไว้ในสัญญาเงินกู้ยืม และปัจจัยอื่นๆที่เกี่ยวข้องในการบริหารงานตามที่คณะกรรมการ และ/หรือผู้ถือหุ้นของTPCH หรือบริษัทย่อยเห็นสมควร

2. การบริหารจัดการความเสี่ยง

2.1 นโยบายและแผนบริหารความเสี่ยง

นโยบายด้านการบริหารความเสี่ยง

คณะกรรมการบริษัทได้จัดให้มีการบริหารความเสี่ยงอย่างครอบคลุมทั่วทั้งองค์กร ซึ่งเป็นองค์ประกอบสำคัญของการกำกับดูแลกิจการ เพื่อช่วยลดความเสียหาย ความไม่แน่นอนและการสูญเสียโอกาส การสร้างคุณค่าเพิ่ม รวมถึงการมีผลกระทบต่อวัตถุประสงค์หรือกลยุทธ์ที่กำหนดไว้ และความพึงพอใจของผู้มีส่วนได้เสีย

โดยกรรมการบริษัท ผู้บริหาร และพนักงานทุกคน มีความเข้าใจต่อผลลัพธ์ในข้อดีและข้อด้อยของแต่ละเหตุการณ์ที่อาจเกิดขึ้น และทุกคนเป็นเจ้าของความเสี่ยง ซึ่งต้องมีหน้าที่รับผิดชอบในการระบุเหตุการณ์ วิเคราะห์ ประเมินโอกาสและระดับความรุนแรงของผลกระทบที่อาจมีผลต่อการดำเนินธุรกิจของบริษัท และกำหนดมาตรการจำกัด ป้องกัน รวมถึงการควบคุมความเสี่ยงเพื่อเป็นกรอบการปฏิบัติงานในกระบวนการบริหารความเสี่ยงให้ครอบคลุมทั่วทั้งองค์กร และให้สอดคล้องกับวัตถุประสงค์ เป้าหมายและแผนกลยุทธ์

แผนบริหารความเสี่ยง

คณะกรรมการบริษัท ได้กำหนดขอบเขตการบริหารความเสี่ยงได้ ดังนี้

- 1) ส่งเสริมให้ผู้บริหารและพนักงาน เกิดวัฒนธรรมการบริหารความเสี่ยงทั่วทั้งองค์กร ผ่านการให้ความรู้ ความเข้าใจ สร้างจิตสำนึก และความรับผิดชอบร่วมกัน
- 2) กำหนดให้มีกระบวนการ แนวทางและข้อกำหนดต่างๆ เกี่ยวกับการบริหารความเสี่ยงที่มีความเหมาะสม มีประสิทธิภาพ มีมาตรฐานในการกำกับ ความคุมความเสี่ยงและลดผลกระทบของความเสี่ยง
- 3) มีการระบุความเสี่ยงต่างๆขององค์กร ด้วยการวิเคราะห์ ประเมิน จัดลำดับความสำคัญและจัดการกับความเสี่ยงนั้นๆ รวมถึงการควบคุม การติดตาม ประเมินผล และรายงานสถานะความเสี่ยงให้คณะกรรมการบริษัทได้รับทราบอย่างสม่ำเสมอ รวมทั้งมีการสื่อสารข้อมูลเกี่ยวกับความเสี่ยงอย่างทั่วถึงและต่อเนื่องภายในบริษัทด้วย
- 4) กำหนดให้ทุกหน่วยงาน มีการรายงานเหตุการณ์ที่ไม่ปกติ ที่อาจเป็นความเสี่ยงนำไปสู่ผลกระทบ หรืออาจสร้างความเสียหายให้กับบริษัทได้ โดยระบุโอกาสเกิด (Likelihood) และเกิดแล้วมีระดับผลกระทบ (Impact) เพียงใด
- 5) มีการพัฒนาตัวชี้วัดความเสี่ยงที่สำคัญ ทั้งตัวชี้วัดเชิงปริมาณ เช่น จำนวนรายได้ ผลกำไร/ขาดทุน การเพิ่มขึ้นของค่าใช้จ่าย เป็นต้น และตัวชี้วัดเชิงคุณภาพ เช่น ระดับความผูกพันของพนักงานที่มีต่อองค์กร ชื่อเสียงและภาพลักษณ์ของบริษัท หรือระดับความพึงพอใจของลูกค้า เป็นต้น
- 6) กำหนดให้มีการระบุระดับความเสี่ยง หรือขีดความสามารถที่จะรับความเสี่ยง (Risk Appetite) จากเหตุการณ์ความเสี่ยง เพื่อจำกัดความเสียหายที่อาจเกิดขึ้นกับบริษัทหรือผู้มีส่วนได้เสียต่างๆ
- 7) มีการกำหนดเหตุการณ์ที่อาจจะเกิดขึ้น ในความเสี่ยงระดับเตือนภัย เพื่อให้ผู้รับผิดชอบในกระบวนการบริหารความเสี่ยง สามารถนำมาจัดการจัดการกับความเสี่ยงมาใช้ได้อย่างทันท่วงที เพื่อลดโอกาสเกิด หรือช่วยบรรเทาผลกระทบที่อาจเกิดขึ้น
- 8) กำหนดให้มีระเบียบการปฏิบัติงานที่เป็นลายลักษณ์อักษร เพื่อให้ผู้บริหารและพนักงานยึดถือปฏิบัติตาม เพื่อให้เกิดการกำกับ ความคุมงาน และเป็นการจัดการความเสี่ยงในการดำเนินงาน
- 9) กำหนดให้มีการติดตาม ตรวจสอบ และควบคุมการปฏิบัติงานด้านการบริหารความเสี่ยงของบริษัท ให้เป็นไปตามนโยบาย

โครงสร้างหรือหน่วยงานผู้รับผิดชอบ

บริษัทตระหนักดีว่าการบริหารความเสี่ยงเป็นส่วนหนึ่งของการกำกับดูแลกิจการที่ดี และเป็นพื้นฐานสำคัญที่ช่วยให้สามารถบรรลุวัตถุประสงค์ตามที่ตั้งเป้าหมายไว้ โดยกำหนดให้การบริหารความเสี่ยงเป็นส่วนหนึ่งของการจัดทำแผนธุรกิจประจำปี ซึ่งบริษัทจะดำเนินธุรกิจภายใต้ความเสี่ยงที่ยอมรับได้

โดยคณะกรรมการบริษัท พิจารณาแต่งตั้งคณะทำงานบริหารจัดการความเสี่ยง โดยมีคณะกรรมการตรวจสอบและส่วนงานตรวจสอบภายใน ทำหน้าที่สนับสนุนงานด้านความเสี่ยงของคณะกรรมการบริษัท รวมถึงผู้บริหารและพนักงานทุกคนร่วมเป็นเจ้าของความเสี่ยง มีหน้าที่รับผิดชอบในการระบุและประเมินความเสี่ยงของหน่วยงานที่ตนเองรับผิดชอบ รวมทั้งกำหนดมาตรการที่เหมาะสมเพื่อจัดการความเสี่ยง

2.2 ปัจจัยเสี่ยงต่อการดำเนินธุรกิจของบริษัท

ระดับการบริหารความเสี่ยง

1) **ระดับองค์กร** มีการบริหารความเสี่ยงที่เกิดจากกิจกรรมหลักทางธุรกิจ เช่น ความเสี่ยงในเชิงกลยุทธ์ แผนงานหลักหรือนโยบายในการบริหาร รวมทั้งความเสี่ยงจากปัจจัยภายในและภายนอกองค์กร ซึ่งส่งผลกระทบกับการดำเนินธุรกิจอย่างมีนัยสำคัญ

2) **ระดับหน่วยงาน** มีการบริหารความเสี่ยงที่เกิดจากการปฏิบัติงานในแต่ละหน่วยงาน ครอบคลุมถึงปัจจัยเสี่ยงที่เกี่ยวข้องกับกระบวนการทำงาน การใช้อุปกรณ์ เทคโนโลยี บุคลากรที่ปฏิบัติงาน บริษัทได้มีการทบทวนความเสี่ยงที่มีนัยสำคัญ ที่ส่งผลต่อการบรรลุถึงวัตถุประสงค์และเป้าหมายขององค์กร พร้อมทั้งมีการกำหนดมาตรการในการป้องกันและลดโอกาส ตลอดจนผลกระทบที่อาจเกิดขึ้น

การประเมินและระบุประเด็นความเสี่ยง

บริษัทได้มีการทบทวน พิจารณา และประเมินระดับความเสี่ยงที่มีนัยสำคัญที่ส่งผลต่อการบรรลุวัตถุประสงค์และเป้าหมายของบริษัท เพื่อกำหนดกรอบการบริหารความเสี่ยงให้เหมาะสมกับธุรกิจของบริษัท การเตือนภัยล่วงหน้า การกำหนดมาตรการป้องกันตลอดจนการทบทวนและสร้างเครื่องมือการบริหารความเสี่ยง ดังนี้

1) ความเสี่ยงด้านกลยุทธ์ (Strategic Risk)

1.1) **ความเสี่ยงจากการแข่งขันที่สูงขึ้น** จากการที่ภาคอุตสาหกรรมก่อสร้างมีการแข่งขันที่สูง การเพิ่มขึ้นของจำนวนบริษัทรับเหมาก่อสร้าง อีกทั้งผลกระทบจากการระบาดของไวรัสโคโรนา มีผลทำให้โครงการก่อสร้างใหม่ๆ มีปริมาณลดน้อยลงไป ส่งผลให้บริษัทต้องเผชิญกับการแข่งขันที่สูงขึ้น ซึ่งมักจะกำหนดจากเกณฑ์การประมูลแข่งขันเป็นหลัก ทำให้ผู้รับเหมาบางรายใช้วิธีการตัดราคาและลดราคามูลค่างานเพื่อชนะการประมูล ซึ่งบริษัทพิจารณาแล้วเห็นว่า ราคาดังกล่าว อาจมีผลกระทบ ต่อความสามารถ ในการทำกำไรและส่วนแบ่งทางการตลาดของบริษัท ดังนั้นหากบริษัทไม่สามารถ ชนะการประมูลโครงการและไม่ได้รับเลือก จากผู้ว่าจ้าง จะทำให้รายได้ของบริษัทลดลงจากที่คาดการณ์ไว้

อย่างไรก็ตาม บริษัทมีการควบคุมความเสี่ยงดังกล่าว โดยการเลือก ประมูลงาน ที่บริษัทมีความชำนาญและมีความสามารถควบคุมได้ เพื่อให้ได้งานและรายได้ในอัตราที่เหมาะสมเป็นหลัก และให้สอดคล้อง กับจำนวนบุคลากรของบริษัท รวมทั้งการพิจารณาคัดเลือกผู้ว่าจ้างและเจ้าของโครงการ โดยดำเนินการตรวจสอบ ประวัติการทำธุรกิจ สถานะทางการเงิน ความสามารถในการชำระหนี้ จากแหล่งข้อมูลต่างๆ นอกจากนี้จากการที่บริษัทได้เข้าดำเนินงานก่อสร้างหลายโครงการที่ผ่านมา ทำให้บริษัทได้รับความเชื่อถือ จากบริษัทวิศวกรที่ปรึกษา รวมถึงผู้ว่าจ้างและเจ้าของโครงการต่างๆ ที่เห็นถึงศักยภาพและคุณภาพการทำงานของบริษัท จึงได้เสนอให้บริษัทเข้าร่วมประมูลงานในโครงการใหม่ๆ อยู่เสมอ อีกทั้งบริษัทยังคงมองหาพันธมิตรใหม่ๆ ที่มีศักยภาพและมีเทคโนโลยี เพื่อใช้ในการประมูลงานใหม่ๆ ที่หลากหลาย เช่น งานถนน งานอุโมงค์ เป็นต้น

1.2) ความเสี่ยงจากการรับงานไม่หลากหลาย การดำเนินงานของบริษัทที่ผ่านมา จะเห็นได้ว่าบริษัทได้รับงานของภาครัฐบาลเป็นส่วนมาก โดยเฉพาะงานโรงพยาบาล งานอาคารสถานที่ราชการ โดยจะมีงานก่อสร้างประเภทอื่นบ้าง เช่นอาคารพักอาศัย งานอาคารสำนักงาน งานโรงแรม เป็นต้น อย่างไรก็ตามบริษัทมีการควบคุมความเสี่ยงดังกล่าว โดยมีการเข้าร่วมประมูลงานก่อสร้างอย่างสม่ำเสมอ ทั้งงานของภาครัฐบาลและภาคเอกชน เพื่อสะสมปริมาณงานในมือ (Back log) ให้เพิ่มมากขึ้น ทั้งนี้บริษัท มีการเลือกรับงานก่อสร้างกับ บริษัทชั้นนำที่มีชื่อเสียงและมีฐานะการเงินที่มั่นคง

นอกจากนี้บริษัทยังมีการกระจายความเสี่ยงจากการดำเนินธุรกิจก่อสร้าง โดยการขยายการดำเนินงานไปในธุรกิจอื่นที่เกี่ยวข้องเพื่อเป็นการเพิ่มช่องทางการรับรู้รายได้และเพิ่มความมั่นคงทางรายได้ให้กับบริษัท โดยการจัดตั้งบริษัทย่อยเพื่อดำเนินธุรกิจในรูปแบบอื่นๆ

1.3) ความเสี่ยงจากการพึ่งพาลูกค้ารายใหญ่ ปัจจุบันบริษัทเริ่มมีนโยบายในการเลือกรับงาน โดยพิจารณาจากผลตอบแทน ความเสี่ยงต่างๆ รวมถึงความต่อเนื่องของโครงการที่จะได้รับต่อเนื่องในอนาคต

2) ความเสี่ยงด้านการปฏิบัติงาน (Operation Risk)

2.1) ความเสี่ยงจากการพึ่งพิงผู้บริหารหลักและการขาดแคลนบุคลากรในตำแหน่งที่สำคัญ ธุรกิจหลักของบริษัท เป็นงานก่อสร้างซึ่งจำเป็นต้องใช้บุคลากรที่มีความสามารถเฉพาะทาง ตลอดจนจำเป็นต้องมีผู้บริหารที่มีความรู้ความเข้าใจ ในการวางแผนและมีความสามารถในการบริหารงาน ทรัพยากรบุคคลจึงเป็นทรัพยากรที่บริษัทให้ความสำคัญมาก ดังนั้นการสร้างความต่อเนื่องในการรักษาและพัฒนาทรัพยากรบุคคลจึงมีความสำคัญอย่างยิ่งต่อธุรกิจ ทั้งในแง่ของการคัดเลือกพนักงานใหม่ การรักษาพนักงานปัจจุบัน ตลอดจนการเตรียมความพร้อมในกรณีที่ต้องสรรหาผู้บริหารรุ่นใหม่ ๆ ขึ้นมารับช่วงต่อจากผู้บริหารในปัจจุบัน เพื่อการเติบโตที่ยั่งยืนของบริษัท

สำหรับความเสี่ยงจากการขาดแคลนบุคลากรที่เกิดขึ้นในปัจจุบัน มีปัจจัยหลักจากการพึ่งพิงผู้บริหารเพียงกลุ่มเดียวและการเติบโตของธุรกิจงานก่อสร้างเพิ่มขึ้นอย่างรวดเร็ว ทำให้เกิดการแข่งขันในการสรรหาและคัดเลือกบุคลากรที่มีความรู้ความชำนาญ

บริษัทจึงมีการกำหนดนโยบายการพัฒนาบุคลากรตามสายอาชีพและระดับความรู้ ความสามารถของบุคลากร เพื่อให้ได้พนักงานตรงกับความต้องการของบริษัท รวมทั้งการรักษาพนักงานปัจจุบันโดยส่งเสริมให้มีการอบรม การเพิ่มผลตอบแทนและสวัสดิการ เพื่อเป็นขวัญและกำลังใจในการทำงานและป้องกันการสูญเสียบุคลากรที่สำคัญของบริษัท

2.2) ความเสี่ยงจากการขาดแคลนบุคลากรที่มีความสามารถ การดำเนินธุรกิจก่อสร้าง จำเป็นต้องมีบุคลากร ที่มีความรู้ความสามารถและมีความเชี่ยวชาญทำหน้าที่เป็นผู้จัดการโครงการหรือวิศวกรโครงการ เพื่อควบคุมและบริหารงานก่อสร้าง แต่ละโครงการให้เสร็จสมบูรณ์ ซึ่งในสถานะปัจจุบัน อุตสาหกรรมก่อสร้างมีบริษัททั้งรายเก่าและรายใหม่อยู่เป็นจำนวนมาก จึงมีความเสี่ยงต่อการขาดแคลนบุคลากรดังกล่าว บริษัท จึงมุ่งมั่นที่จะพัฒนาศักยภาพและความสามารถของบุคลากรให้สูงขึ้นอย่างต่อเนื่อง เพื่อเตรียมความพร้อมในการขึ้นรับตำแหน่งผู้จัดการโครงการหรือวิศวกรโครงการต่อไป ทั้งนี้บริษัทยังมีนโยบายในการจ่ายค่าตอบแทนและสวัสดิการที่เหมาะสม เพื่อแข่งขันกับบริษัทอื่นในธุรกิจเดียวกัน เป็นการจูงใจให้พนักงานที่มีความรู้ ความสามารถ ร่วมงานกับบริษัทต่อไป

2.3) ความเสี่ยงจากการขาดแคลนแรงงาน แรงงานถือเป็นปัจจัยหลักสำคัญ สำหรับงานก่อสร้างโดยในช่วง 2-3 ปีที่ผ่านมา ปัญหาการขาดแคลนแรงงานภาคก่อสร้าง ยังคงเป็นปัญหาใหญ่ อันเนื่องมาจากโครงการของภาครัฐที่เป็นโครงการสาธารณูปโภคขนาดใหญ่ มีการใช้แรงงานในการก่อสร้างจำนวนมาก บริษัทอาจเกิดภาวะขาดแคลนแรงงาน ส่งผลให้งานก่อสร้างเกิดความล่าช้า ไม่สามารถส่งมอบโครงการให้กับลูกค้าได้ตามที่กำหนดไว้ในสัญญา เพื่อเป็นการลดความเสี่ยงดังกล่าว บริษัทจึงมีการดำเนินการ ดังนี้

บริษัทมีการจ้างแรงงานของบริษัทโดยตรง ซึ่ง ณ สิ้นปี 2565 มีคนงานทั้งสิ้น 614 คน โดยบริษัทมีการจ่ายค่าจ้างที่เหมาะสมกับฝีมือแรงงานแต่ละบุคคล ดูแลในเรื่องของสวัสดิการ รวมถึงการดูแลด้านความเป็นอยู่ของแรงงานโดย

ให้ความสำคัญกับสถานที่พักอาศัยให้มีความปลอดภัย มีสิ่งแวดล้อมและสุขอนามัยที่ดี เพื่อเป็นการจูงใจและสร้างปัจจัยแวดล้อมให้แรงงานอยากทำงานกับบริษัทต่อไป

การพึ่งพาแรงงานจากผู้รับเหมาช่วง นอกจากบริษัทจะมีแรงงานของตนเองส่วนหนึ่งแล้วนั้น บริษัทยังมีการพึ่งพาแรงงานจากผู้รับเหมาช่วงอีกส่วนหนึ่ง โดยบริษัทจะมีการคัดเลือกผู้รับเหมาช่วงที่ไม่ใช่แรงงานเด็ก แรงงานต่างด้าวที่ผิดกฎหมาย เมื่อมีการคัดเลือกผู้รับเหมาช่วงที่มีคุณสมบัติดังกล่าวแล้ว จึงจะทำการขึ้นทะเบียนเป็นคู่ค้ากับบริษัท ทั้งนี้ บริษัทจะไม่พึ่งพาแรงงานจากผู้รับเหมาช่วงรายใดรายหนึ่งเท่านั้น เพื่อป้องกันความเสี่ยงที่อาจเกิดขึ้นจากการว่าจ้างผู้รับเหมาช่วงเพียงรายเดียว

2.4) ความเสี่ยงจากการปฏิบัติงานด้านการคุ้มครองข้อมูลส่วนบุคคล ในยุคที่ธุรกิจและการตลาดขับเคลื่อนด้วยข้อมูล ทำให้ “ข้อมูล” กลายเป็นสิ่งที่มีมูลค่าและมีความสำคัญสำหรับธุรกิจมากๆ เพราะสามารถต่อยอดธุรกิจจากข้อมูลที่มี เพื่อพัฒนาสินค้าและบริการ ภาครัฐจึงประกาศใช้พระราชบัญญัติคุ้มครองข้อมูลส่วนบุคคล พ.ศ. 2562 หรือ PDPA (Personal Data Protection Act: PDPA) ซึ่งประกาศใช้ในวันที่ 1 มิถุนายน 2565 นั้น เป็นเรื่องที่สำคัญมาก เพราะการจัดเก็บข้อมูลส่วนบุคคลทั้งในรูปแบบออฟไลน์หรือออนไลน์ หากมีการเก็บข้อมูลโดยไม่ถูกต้อง จะกลายเป็นการกระทำที่บริษัทไม่ปฏิบัติให้ถูกต้องตาม PDPA และอาจมีความผิดได้ บริษัทได้ตระหนักถึงความสำคัญดังกล่าว โดยได้ดำเนินการพัฒนาปรับปรุงขั้นตอนการปฏิบัติต่างๆ มีระบบควบคุมภายในและการกำกับดูแล เพื่อให้สอดคล้องกับกฎเกณฑ์ข้างต้นอย่างเพียงพอ

3) ความเสี่ยงด้านการเงิน (Financial Risk)

3.1) ความเสี่ยงจากการปรับขึ้นค่าแรง ค่าแรงถือเป็นต้นทุนหลักที่สำคัญสำหรับธุรกิจรับเหมาก่อสร้าง และจากนโยบายปรับขึ้นค่าแรงงาน ส่งผลกระทบต่อต้นทุนการดำเนินงานอย่างหลีกเลี่ยงไม่ได้ แต่อย่างไรก็ตาม บริษัทมีมาตรการที่จะลดผลกระทบจากการขึ้นค่าแรง เช่น การใช้เทคโนโลยี นวัตกรรม เครื่องมือ เครื่องจักร เพื่อทดแทนการใช้แรงงาน และระบบการบริหารจัดการเพื่อให้แรงงานทำงานได้อย่างมีประสิทธิภาพมากขึ้น รวมถึงการควบคุมค่าใช้จ่ายในการก่อสร้างและการประเมินปรับขึ้นค่าแรงที่เข้ากับสถานการณ์ปัจจุบันอย่างสม่ำเสมอ เป็นต้น

3.2) ความเสี่ยงจากต้นทุนวัสดุก่อสร้างที่เพิ่มขึ้น วัสดุก่อสร้างถือเป็นต้นทุนการก่อสร้างที่สำคัญ การเปลี่ยนแปลงของราคาวัสดุก่อสร้างจึงส่งผลกระทบต่อต้นทุนการก่อสร้างอย่างหลีกเลี่ยงไม่ได้ โดยช่วงที่ผ่านมากลุ่มวัสดุก่อสร้างที่ราคามีแนวโน้มเพิ่มสูงขึ้น จะเป็นกลุ่มที่เป็นวัสดุก่อสร้างหลัก เช่น ซีเมนต์ ผลิตภัณฑ์คอนกรีต เหล็กและผลิตภัณฑ์เหล็ก ทั้งนี้ เพื่อเป็นการลดความเสี่ยงดังกล่าว บริษัทจึงได้ติดตามความเคลื่อนไหวของราคาวัสดุก่อสร้างที่สำคัญอย่างใกล้ชิด หากพบว่าราคาวัสดุก่อสร้างจะมีทิศทางหรือแนวโน้มที่เพิ่มสูงขึ้น บริษัทจะสั่งซื้อจากผู้จัดจำหน่ายในคราวละมากๆซึ่งทำให้บริษัทมีอำนาจต่อรองทำให้สามารถซื้อในราคาที่ถูกลง หรือบริษัทอาจมีการทำบันทึกข้อตกลงในการซื้อวัสดุก่อสร้างล่วงหน้ากับผู้จัดจำหน่าย โดยกำหนดราคาคงที่ซึ่งจะช่วยให้บริษัทสามารถควบคุมต้นทุนวัสดุก่อสร้างและไม่เป็นภาระในการจัดเก็บวัสดุที่ยังไม่ต้องใช้งานได้อีกด้วย

3.3) ความเสี่ยงที่เกิดจากการเรียกเก็บเงินไม่ได้ การดำเนินธุรกิจก่อสร้างมีความเสี่ยงที่จะเรียกเก็บเงินจากลูกค้าไม่ได้ หรือไม่สามารถเรียกเก็บได้ตรงตามเวลาที่กำหนด เนื่องจากการเรียกเก็บเงินจะต้องเป็นไปตามความคืบหน้าของงานก่อสร้าง ซึ่งความเสี่ยงดังกล่าวอาจส่งผลกระทบต่อสภาพคล่องและเงินทุนหมุนเวียน ทั้งนี้บริษัทตระหนักถึงความเสี่ยงดังกล่าว จึงมีนโยบายในการคัดเลือกลูกค้าที่เข้มงวด โดยจะพิจารณาจากฐานะการเงิน ผลประกอบการ ชื่อเสียงและประวัติของผู้บริหาร ก่อนที่จะตกลงรับงาน และรับงานโดยแบ่งสัดส่วนภาครัฐ 60 : เอกชน 40 เพื่อลดความเสี่ยงที่จะเรียกเก็บเงินไม่ได้หรือได้ไม่ตรงตามเวลาที่กำหนด

4) ความเสี่ยงด้านกฎระเบียบ (Compliance Risk)

ความเสี่ยงจากการปรับเปลี่ยนกฎระเบียบ ข้อบังคับ ที่เกี่ยวข้องกับการก่อสร้างอาคารและงานด้านอื่นๆ การดำเนินธุรกิจก่อสร้างจะเกี่ยวข้องกับกฎหมายหลายฉบับ รวมถึงเกี่ยวข้องกับความชำนาญในวิชาชีพต่างๆ ที่มีกฎหมายควบคุม ไม่ว่าจะเป็นกฎหมายวิชาชีพสถาปนิกและวิศวกร กฎหมายด้านแรงงาน กฎหมายด้านสิ่งแวดล้อมและมาตรฐานการจัดทำบัญชี เป็นต้น โดยกฎหมายและข้อบังคับเหล่านี้ บริษัทต้องดำเนินการให้เป็นไปตามที่กำหนดอย่างครบถ้วน ซึ่งหากไม่ปฏิบัติตามหรือปฏิบัติไม่ครบถ้วน อาจก่อให้เกิดความเสียหายต่อบริษัท บริษัทจึงมีแนวทางในการลดความเสี่ยงดังกล่าว โดยมียุทธศาสตร์ในการดำเนินธุรกิจให้เป็นไปตามระเบียบปฏิบัติของหน่วยงานที่เกี่ยวข้องอย่างเคร่งครัด รวมถึงจัดตั้งหน่วยงานทำหน้าที่ดูแล รับผิดชอบในการติดตามและตรวจสอบการดำเนินการต่างๆ ให้ทันต่อการเปลี่ยนแปลงอยู่ตลอดเวลา

5) ความเสี่ยงด้านสังคมและสิ่งแวดล้อม (Social and Environment Risk)

ความเสี่ยงจากการก่อสร้างที่อาจส่งผลกระทบต่อชุมชนข้างเคียงและสิ่งแวดล้อม บริษัทตระหนักถึงการร่วมเป็นส่วนหนึ่งในการดูแลสังคมและสิ่งแวดล้อม ซึ่งเป็นนโยบายที่บริษัทให้ความสำคัญอย่างต่อเนื่องในการดูแลชุมชนข้างเคียงและสิ่งแวดล้อมโดยรอบพื้นที่ก่อสร้างให้ได้รับผลกระทบจากการก่อสร้างน้อยที่สุด บริษัทมีการประเมินความเสี่ยงและหาแนวทางในการควบคุมป้องกัน มีการดำเนินการเพื่อลดผลกระทบที่ส่งผลกระทบต่อชุมชนข้างเคียงและสิ่งแวดล้อม ได้แก่ การควบคุมการเกิดมลภาวะต่างๆ ที่เกิดจากการก่อสร้างให้เป็นไปตามมาตรฐานที่กฎหมายกำหนด เช่น เสียง ฝุ่นละออง น้ำเสีย เป็นต้น

นอกจากการดูแลผลกระทบจากการก่อสร้างแล้วนั้น บริษัทยังมีนโยบายในการสร้างสัมพันธ์กับชุมชนข้างเคียงพื้นที่ก่อสร้าง โดยมีการประสานงานกับผู้นำชุมชนเพื่อเข้าสำรวจพื้นที่ของชุมชน จัดทำแบบสอบถามความคิดเห็นเกี่ยวกับปัญหาด้านสิ่งแวดล้อม ผลกระทบที่อาจเกิดขึ้นจากการก่อสร้าง ความกังวลใจเกี่ยวกับการก่อสร้าง กิจกรรมด้านสังคมและสิ่งแวดล้อมที่ชุมชนต้องการสนับสนุน โดยบริษัทจะเข้าประสานงานดำเนินการให้กับชุมชนเพื่อเป็นการสร้างความสัมพันธ์ที่ดีระหว่างกัน

6) ความเสี่ยงต่อการลงทุนของผู้ถือหุ้นหลักทรัพย์

การลงทุนในหลักทรัพย์ของบริษัทอาจก่อให้เกิดความเสี่ยงแก่ผู้ถือหุ้นหลักทรัพย์ได้ ซึ่งเกิดจากการได้รับผลตอบแทนไม่เป็นไปตามที่คาดหวังจากการลงทุน ทั้งในด้านกำไรส่วนที่เกินเงินลงทุน และ/หรือผลตอบแทนในรูปของเงินปันผล กรณีกำไรส่วนที่เกินเงินลงทุนมีหลายปัจจัยที่เกี่ยวข้อง ได้แก่ ผลการดำเนินงานของบริษัท สภาพคล่องของหลักทรัพย์ แนวโน้มเศรษฐกิจทั้งในและต่างประเทศ ภาวะการณ์ลงทุนในแต่ละช่วงเวลา เสถียรภาพทางการเมือง เป็นต้น โดยส่วนใหญ่เป็นปัจจัยภายนอกที่บริษัทไม่สามารถควบคุมได้ สำหรับผลตอบแทนในรูปของเงินปันผลเป็นผลจากการดำเนินงานของบริษัทโดยตรงในแต่ละช่วงเวลา ดังนั้นผู้ถือหุ้นหลักทรัพย์อาจได้รับผลตอบแทนที่มากกว่าหรือน้อยกว่าตามที่คาดหวัง

ซึ่งบริษัทได้เปิดเผยการวิเคราะห์และคำอธิบายของฝ่ายจัดการ (MD&A) ที่กล่าวถึงผลการดำเนินงานและปัจจัยความเสี่ยงของบริษัท อีกทั้งยังมีความเสี่ยงอื่นๆ ซึ่งเป็นปัจจัยที่มีผลต่อการดำเนินงานและการจ่ายเงินปันผล โดยบริษัทเปิดเผยในรายงานประจำปีและเปิดเผยทุกไตรมาส หลังประกาศงบการเงิน เป็นประจำอย่างสม่ำเสมอ โดยผู้ถือหุ้นสามารถพิจารณาและศึกษาข้อมูลต่างๆ ที่มีผลกระทบก่อนการตัดสินใจลงทุนในหลักทรัพย์

3. การขับเคลื่อนธุรกิจเพื่อความยั่งยืน

ภาพรวมของรายงานความยั่งยืน

ปี 2565 บริษัท ไทยโพลีคอนส์ จำกัด (มหาชน) จัดทำรายงานความยั่งยืนเป็นปีแรก เพื่อใช้เป็นอีกหนึ่งช่องทางในการสื่อสารไปยังผู้มีส่วนได้เสีย ได้รับทราบถึงผลการดำเนินงานด้านความยั่งยืน ในรอบปีของบริษัท ได้แก่ ด้านหลักธรรมาภิบาล ด้านเศรษฐกิจ ด้านสังคม และด้านสิ่งแวดล้อม ซึ่งรายงานความยั่งยืนฉบับนี้กำหนดขอบเขตเนื้อหาการรายงาน ที่เกี่ยวข้องกับประเด็นสำคัญด้านกลยุทธ์ นโยบาย แผนการดำเนินงาน และผลการดำเนินงานของบริษัทไทยโพลีคอนส์ จำกัด (มหาชน) เป็นสำคัญ

ช่องทางการติดต่อ

โทรศัพท์: 0-2942-6491-6, 0-2943-2930-8

โทรสาร: 02-2942-6497-8

E-Mail: info@thaipolycons.co.th

Website: <http://www.thaipolycons.co.th/>

สถานที่ตั้ง

บริษัท ไทยโพลีคอนส์ จำกัด (มหาชน) เลขที่ 2, 4 ซอย ประเสริฐมนูกิจ 29 แขวง 8 แขวง จรเข้บัว
เขตลาดพร้าว กรุงเทพมหานคร 10230

รอบระยะเวลาการรายงาน

วันที่ 1 มกราคม 2565 – 31 ธันวาคม 2565

ความถี่ในการรายงาน

รายปี

ขอบเขตของการจัดทำรายงาน

ครอบคลุมผลการดำเนินงานของธุรกิจรับเหมาก่อสร้าง ของ บริษัท ไทยโพลีคอนส์ จำกัด (มหาชน)

การรับรองรายงาน

เนื้อหาในรายงานฉบับนี้ ได้มีการพิจารณาและถูกทบทวนโดยคณะทำงานด้านความยั่งยืน และผู้บริหารระดับสูงของบริษัท เพื่อให้เนื้อหาที่น่าเสนอในรายงานมีความถูกต้องและครบถ้วน การกำหนดเนื้อหาการรายงานฉบับนี้ครอบคลุมถึงกระบวนการทำงาน ประเด็นสำคัญที่ผู้มีส่วนได้ส่วนเสียให้ความสนใจ และมีความสำคัญต่อการดำเนินธุรกิจของบริษัท คำนึงถึงความถูกต้อง ความชัดเจน ความน่าเชื่อถือ ความครบถ้วนของเนื้อหา และความทันต่อเหตุการณ์ปัจจุบัน

ขั้นตอนการประเมินประเด็นสำคัญ

เริ่มต้นจากการศึกษา วิเคราะห์ และสรุปเพื่อเข้าใจผลกระทบที่เกิดขึ้นต่อผู้มีส่วนได้เสียของบริษัท ตั้งแต่ต้นน้ำ กลางน้ำ จนถึงปลายน้ำ ซึ่งประกอบด้วยลูกค้า ลูกจ้าง พนักงาน และชุมชนท้องถิ่น จากนั้นบริษัทจึงกำหนดประเด็นสำคัญที่ผู้มีส่วนได้เสียให้ความสนใจและมีความสำคัญต่อการดำเนินธุรกิจของบริษัท เพื่อให้การดำเนินธุรกิจขององค์กรเป็นไปอย่างมีประสิทธิภาพและมีความยั่งยืน อีกทั้งเพื่อตอบสนองต่อความคาดหวังของผู้มีส่วนได้เสียทุกกลุ่มของบริษัท และตอบสนองการเปลี่ยนแปลงและความท้าทายในธุรกิจที่เพิ่มขึ้นจากวิกฤตการณ์ด้านต่างๆ โดยมีขั้นตอนการระบุประเด็นสำคัญดังนี้



1.การระบุประเด็น
(Identification)



2.จัดลำดับความสำคัญ
(Prioritization)



3.การให้เหตุผล
(Validation)



4.การทบทวนและการประเมิน
(Review & Evaluation)

ขั้นตอนที่ 1: การระบุประเด็นด้านความยั่งยืนของผู้มีส่วนได้เสีย

บริษัทรวบรวมประเด็นสำคัญด้านความยั่งยืนจากกระบวนการระดมสมองของคณะทำงานความยั่งยืนซึ่งประกอบด้วยตัวแทนของแต่ละฝ่าย และการประชุมเชิงปฏิบัติการของผู้บริหารเป็นหลัก ทั้งจากการพิจารณาปัจจัยภายนอกอื่นๆ ที่มีผลกระทบทั้งเชิงบวกและเชิงลบต่อธุรกิจของบริษัท เช่น การระบาดของไวรัส Covid-19 ประเด็นสำคัญของบริษัทในกลุ่มอุตสาหกรรมใกล้เคียง

ขั้นตอนที่ 2: การจัดลำดับความสำคัญของประเด็นความยั่งยืน

บริษัทนำประเด็นที่ระบุไว้เข้าสู่กระบวนการพิจารณาจัดลำดับความสำคัญ ต่อผู้มีส่วนได้เสียและต้องกรโดยประเมินจากความสัมพันธ์ ระดับผลกระทบต่อบริษัท และประเมินจากระดับผลกระทบหรืออิทธิพลของแต่ละประเด็นด้านความยั่งยืนที่มีต่อผู้มีส่วนได้เสีย จากนั้นนำมากำหนดประเด็นสำคัญลงในตาราง Material Matrix โดยอ้างอิงการรายงานตามแนวทางของ Global Reporting Initiative (GRI Standard) คณะกรรมการบริษัท ได้พิจารณาสรุปประเด็นสำคัญด้านความยั่งยืนรวมทั้งหมด 14 ประเด็น โดยเลือกเฉพาะประเด็นที่อยู่ในระดับสำคัญมาก ทั้งสิ้น 4 ประเด็น

ขั้นตอนที่ 3: การให้เหตุผล

ประเด็นทางด้านความยั่งยืนได้รับความเห็นชอบจากคณะทำงานการพัฒนาความยั่งยืน และคณะกรรมการบริษัทตามลำดับ จึงได้คัดเลือกประเด็นสำคัญเชิงกลยุทธ์ (Strategy Priority) เพื่อกำหนดเป็นกลยุทธ์และแนวทางตอบสนองผู้มีส่วนได้เสียในมิติต่างๆ และได้มอบหมายให้ฝ่ายบริหารดำเนินการตอบสนองประเด็นสำคัญเชิงกลยุทธ์ด้านความยั่งยืนต่อไป ซึ่งได้มีการกำหนดตัวชี้วัดเพื่อประเมินผลลัพธ์ของการดำเนินงานทั้งระดับองค์กร ระดับฝ่าย และระดับโครงการ เพื่อเชื่อมโยงการประเมินการปฏิบัติงานของผู้บริหารและพนักงานที่เกี่ยวข้องด้วย

ขั้นตอนที่ 4 การทบทวนและประเมิน

บริษัทเชื่อว่าการพัฒนาอย่างยั่งยืนเป็นกระบวนการที่ต้องดำเนินการอย่างต่อเนื่อง ด้วยเหตุนี้บริษัทจึงจัดให้มีกระบวนการทบทวน และประเมินผลเพื่อศึกษาข้อมูลเชิงลึก การติดตามข้อกังวล และการติดตามความคาดหวังของผู้มีส่วนได้เสีย เพื่อเป็นโอกาสในการปรับปรุงและพัฒนาความยั่งยืนในอนาคต

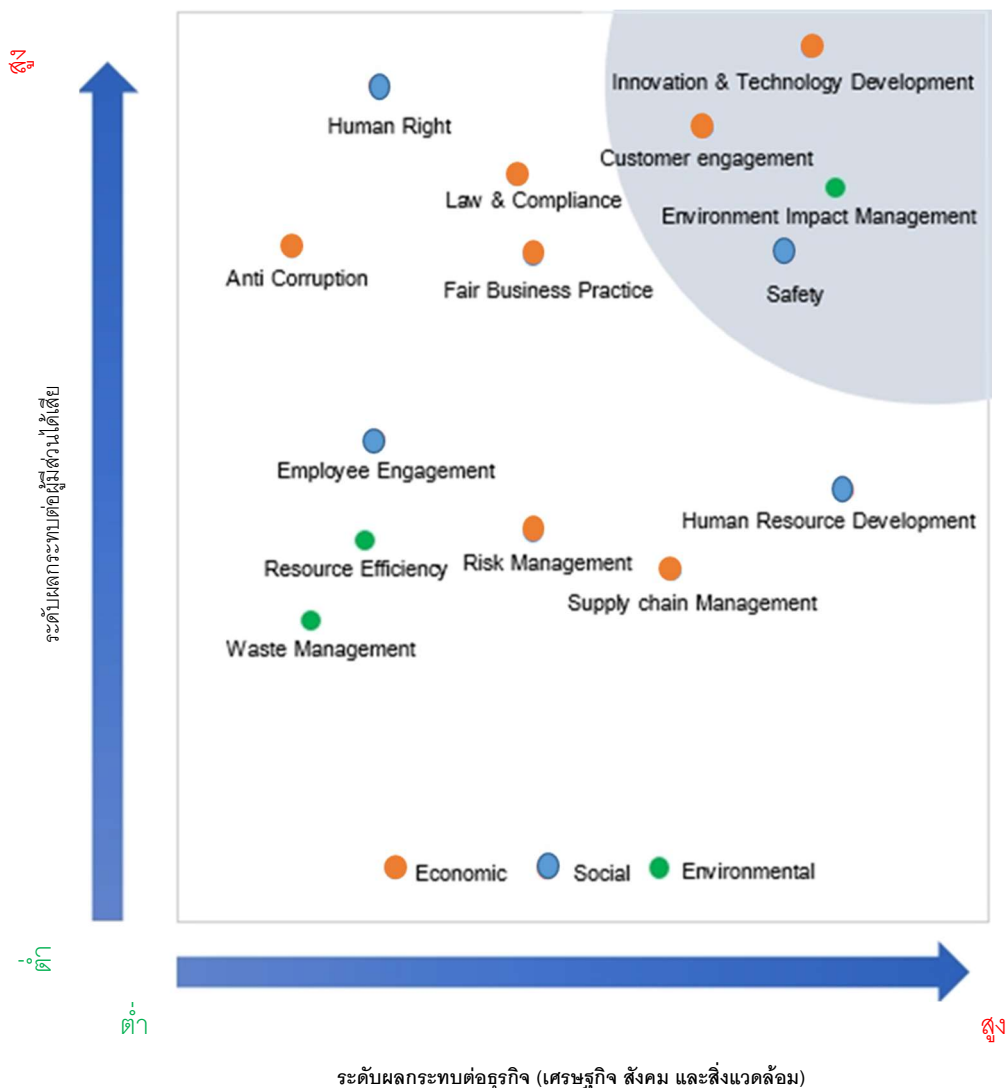
การพัฒนาที่ยั่งยืนของบริษัทไทยโพลีคอนส์

บริษัทมีความมุ่งมั่นจะพัฒนาธุรกิจให้เติบโตไปพร้อมกับการรักษาสมดุลระหว่างธุรกิจก่อสร้าง และชุมชน โดยรอบ รวมถึงการคำนึงด้านสิ่งแวดล้อมบนพื้นฐานการดำเนินงานอย่างเคร่งครัด บริษัทได้ปรับปรุงนโยบาย กลยุทธ์ รวมถึงวิธีการดำเนินงานเพื่อลดผลกระทบต่อผู้มีส่วนได้เสีย ทั้งด้านสังคม และสิ่งแวดล้อม ไปพร้อมกับการสร้างมูลค่าให้แก่ธุรกิจอย่างมีคุณภาพ

บริษัทได้กำหนด “กรอบการบริหารความยั่งยืน” เพื่อใช้เป็นกรอบการดำเนินงานเพื่อสร้างความยั่งยืนให้แก่องค์กร ซึ่งครอบคลุมทุกมิติ โดยมุ่งเน้นประเด็นที่ช่วยสร้างความสมดุลระหว่างธุรกิจ และสังคมให้สามารถอยู่ร่วมกันได้อย่างยั่งยืนในระยะยาวบนพื้นฐานความรับผิดชอบต่อสังคม และสิ่งแวดล้อม ภายใต้กรอบการบริหารความยั่งยืนตามหลักธรรมาภิบาล และการบริหารความเสี่ยง

การบูรณาการแนวคิดด้านความยั่งยืนเข้ากับแผนธุรกิจ ทำให้บริษัทมีทิศทางในการตอบสนองต่อผู้มีส่วนได้เสียตลอดห่วงโซ่คุณค่า และรับมือการเปลี่ยนแปลงที่สำคัญของโลกได้อย่างมีประสิทธิภาพมากขึ้นภายใต้กลยุทธ์ การสร้างเครือข่ายธุรกิจที่ยั่งยืน ยกกระดับเทคโนโลยีนวัตกรรมงานก่อสร้าง สร้างสรรค์สังคมแห่งความปลอดภัยและการเรียนรู้ สร้างจิตสำนึก และใส่ใจสิ่งแวดล้อม เพื่อการดำเนินธุรกิจสู่ความยั่งยืน

Materiality Matrix (การประเมินประเด็นที่มีสาระสำคัญ)



3.1 หลักการและแนวทางการพัฒนาที่ยั่งยืน

บริษัทให้ความสำคัญกับการมีส่วนร่วมในการดำเนินงานด้านความยั่งยืนจากทุกฝ่ายในองค์กร และทุกมิติทั้งด้านเศรษฐกิจ สังคม และสิ่งแวดล้อม รวมไปถึงการกำกับดูแลกิจการที่ดี จึงสร้างเครือข่ายความร่วมมือจากคณะกรรมการผู้บริหาร และพนักงานให้มีบทบาทในการมีส่วนร่วม เพื่อนำไปสู่การพัฒนาอย่างยั่งยืนในทุกด้าน รวมถึงสร้างความรู้ความเข้าใจ โดยมุ่งหวังให้เกิดวัฒนธรรมที่เข้มแข็ง เอื้อต่อการปฏิบัติงานในการสร้างความยั่งยืนอย่างแท้จริง บริษัทมีความเชื่อมั่นว่าการกำกับดูแลกิจการที่ดี และการมีคณะกรรมการบริษัทที่มีวิสัยทัศน์ มีความเข้าใจ และตระหนักถึงความสำคัญของการสร้างความยั่งยืน ภายใต้อาณัติของคณะกรรมการบริษัท มีความโปร่งใส มีประสิทธิภาพ สามารถตรวจสอบได้ มีจิตสำนึกอันดีต่อผู้มีส่วนได้ส่วนเสียตลอดห่วงโซ่มูลค่าธุรกิจ จะนำมาสู่ความยั่งยืนของธุรกิจต่อไป ทั้งนี้บริษัทมีการจัดทำโครงสร้างการบริหารความยั่งยืนขององค์กร ดังนี้

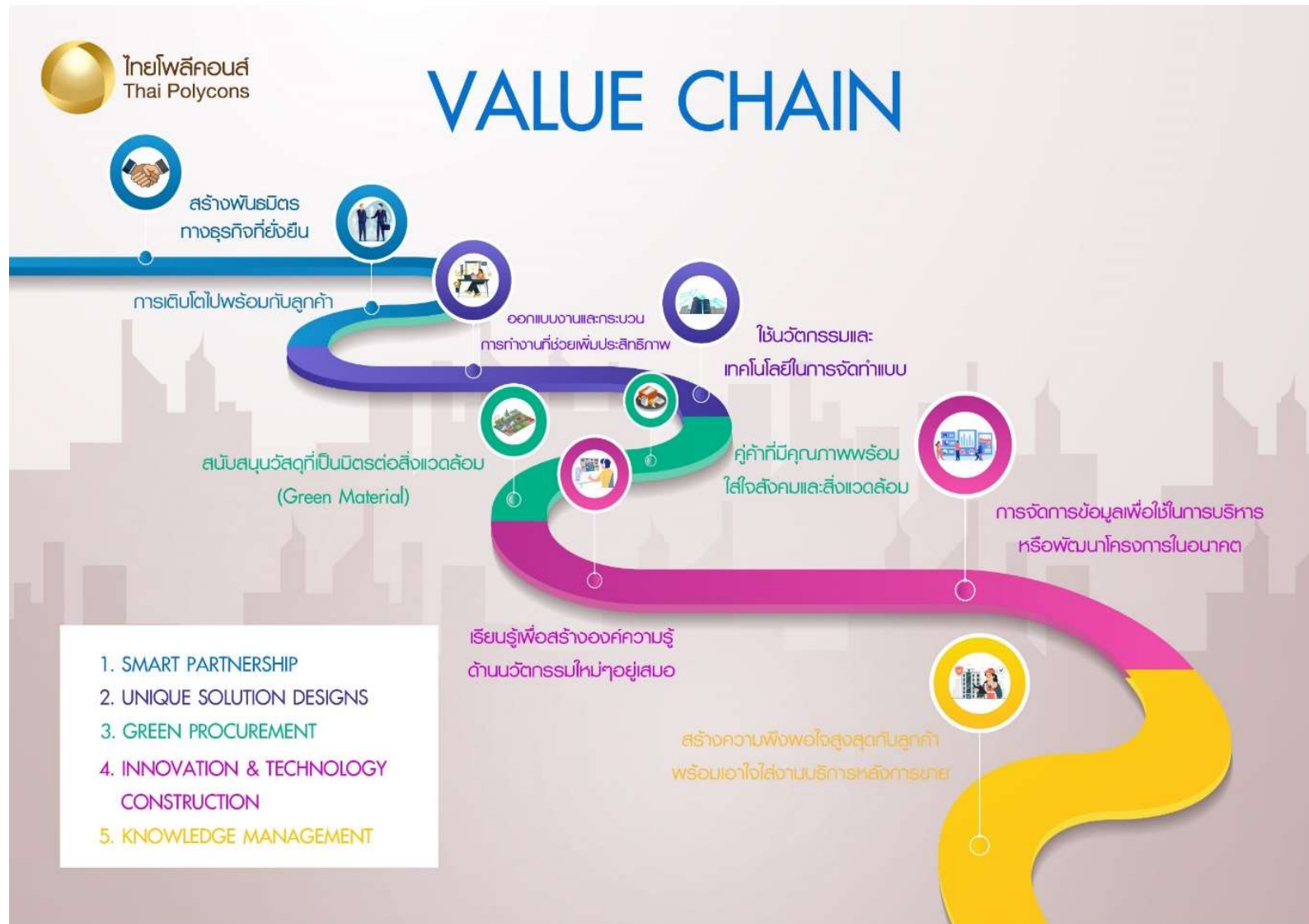


บริษัทได้จัดตั้งคณะทำงานการพัฒนาความยั่งยืน ประกอบไปด้วยตัวแทนจากหน่วยงานต่างๆ เพื่อร่วมกันขับเคลื่อนกิจกรรมโครงการต่างๆ ให้บรรลุเป้าหมายการพัฒนาอย่างยั่งยืน

บทบาทและหน้าที่ของคณะกรรมการพัฒนาความยั่งยืนของไทยโพลีคอนส์

ผู้รับผิดชอบ	ลักษณะงานที่รับผิดชอบ
คณะกรรมการบริษัท	<ul style="list-style-type: none"> ให้ความเห็นชอบในการประกาศและกำหนดใช้นโยบาย กลยุทธ์ และกรอบการพัฒนาอย่างยั่งยืนให้ครอบคลุมทุกมิติ ได้แก่ มิติเศรษฐกิจ มิติสังคม และมิติสิ่งแวดล้อม พิจารณาให้คำแนะนำแนวทางการดำเนินงานที่เหมาะสมเพื่อตอบสนองต่อประเด็นสำคัญด้านความยั่งยืน และตอบสนองต่อความคาดหวังของผู้มีส่วนได้เสีย ทบทวนนโยบายการกำกับดูแลกิจการเป็นประจำทุกปี เพื่อให้สอดคล้องกับสถานการณ์ แผนการดำเนินงานและกลยุทธ์ของบริษัท ควบคุม กำกับดูแลการดำเนินงาน และนโยบายซึ่งส่งผลต่อทิศทางการดำเนินงานในปัจจุบันและอนาคตขององค์กร เพื่อสร้างความเชื่อมั่นแก่ผู้มีส่วนได้เสียและความเชื่อมั่นในระบบบริหารงานที่โปร่งใส
คณะทำงานความยั่งยืน	<ul style="list-style-type: none"> ร่างนโยบาย กลยุทธ์ และกรอบการพัฒนาอย่างยั่งยืนให้ครอบคลุมทุกประเด็น ได้แก่ มิติเศรษฐกิจ มิติสังคม และมิติสิ่งแวดล้อม

ผู้รับผิดชอบ	ลักษณะงานที่รับผิดชอบ
	<ul style="list-style-type: none"> ● ดำเนินการตามนโยบาย กลยุทธ์ ทั้ง 3 มิติ ● ติดตาม และรายงานความก้าวหน้าในการดำเนินงานด้านความยั่งยืนแก่ คณะกรรมการบริษัท ● ทบทวนและประเมินปัจจัยต่างๆ ที่มีผลกระทบต่อการดำเนินงานด้านความยั่งยืน ทั้ง 3 มิติ ตลอดจนการกำกับดูแลกิจการที่ดี ● ริเริ่มโครงการ แนวทางการปฏิบัติต่างๆ ที่ตอบสนองต่อประเด็นสำคัญด้านความยั่งยืน ● ถ่ายทอดนโยบาย เป้าหมาย และกลยุทธ์ของบริษัท ตลอดจนความรู้ในเรื่องการ พัฒนาอย่างยั่งยืนสู่พนักงานในองค์กร พร้อมทั้งสนับสนุนการดำเนินงานทุกด้าน

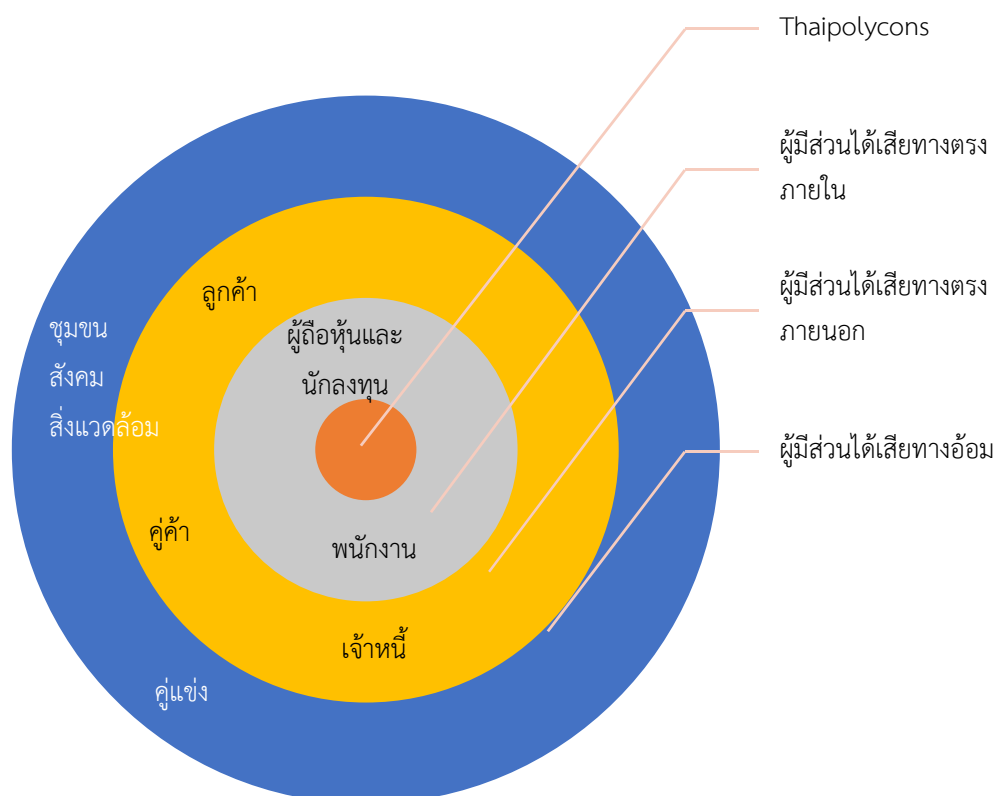


3.2 การดูแลผู้มีส่วนได้เสีย

บทบาทขององค์กรต่อผู้มีส่วนได้เสีย

บริษัทให้ความสำคัญกับผู้มีส่วนได้เสีย โดยการเปิดรับฟังความคิดเห็นของผู้มีส่วนได้เสียทุกกลุ่ม อย่างเท่าเทียมกัน โดยตระหนักถึงความสัมพันธ์อันดี และความร่วมมือเพื่อให้การดำเนินธุรกิจเติบโตอย่างยั่งยืน บริษัทแบ่งกลุ่มผู้มีส่วนได้เสียออกเป็น 7 กลุ่ม ได้แก่ ผู้ถือหุ้นและนักลงทุน พนักงาน ลูกค้า คู่ค้า เจ้าหนี้ คู่แข่ง ชุมชนสังคมและสิ่งแวดล้อม

โดยการดำเนินงานในปี 2565 บริษัทดำเนินงานและมีแนวปฏิบัติต่อผู้มีส่วนได้เสีย ดังนี้



ความคาดหวังและแนวปฏิบัติต่อกลุ่มผู้มีส่วนได้เสีย

กลุ่มผู้มีส่วนได้เสีย	ความคาดหวังของผู้มีส่วนได้เสีย	การตอบสนองต่อความคาดหวังของผู้มีส่วนได้เสีย	ช่องทางการติดต่อสื่อสาร
ผู้ถือหุ้นและนักลงทุน	<ul style="list-style-type: none"> สิทธิประโยชน์พึงได้ตามกฎหมาย เช่น เงินปันผล การปฏิบัติต่อผู้ถือหุ้นทุกรายอย่างเท่าเทียม 	<ul style="list-style-type: none"> ปฏิบัติตามกฎเกณฑ์ ข้อบังคับ เพื่อให้การปฏิบัติต่อผู้ถือหุ้นเป็นไปตามหลักการกำกับดูแลกิจการที่ดี ให้ข้อมูลแก่ผู้ถือหุ้นอย่างถูกต้อง ครบถ้วน ชัดเจน และมีความเท่าเทียม ข้อมูลมีความเป็นปัจจุบัน การปฏิบัติตามกฎหมายอย่างถูกต้อง โปร่งใส ตรวจสอบได้และมีการกำกับดูแลกิจการที่ดี 	<ul style="list-style-type: none"> การประชุมสามัญผู้ถือหุ้น รายงานประจำปี รายงานความยั่งยืน http://www.thaipolycons.co.th/ whistle_blowings@thaipolycons.co.th 0-2942-6491-6, 0-2943-2930-8
พนักงาน	<ul style="list-style-type: none"> ความมั่นคง และความก้าวหน้าในการปฏิบัติงาน ได้รับการปฏิบัติอย่างเหมาะสม และมีความเท่าเทียมกัน มีบรรยากาศและสภาพแวดล้อมในการทำงานที่ดี ได้รับผลตอบแทนและสวัสดิการอย่างเหมาะสม มีความปลอดภัยในการทำงาน 	<ul style="list-style-type: none"> ปฏิบัติตามกฎหมายแรงงาน โดยยึดหลักความเท่าเทียม และหลักสิทธิมนุษยชน ให้ค่าตอบแทนและจัดสวัสดิการที่เหมาะสมและเป็นธรรม จัดมีช่องทางรับข้อร้องเรียน กรณีที่พนักงานไม่ได้รับความเป็นธรรม จัดหาอุปกรณ์การทำงานอย่างเพียงพอ และสร้างสิ่งแวดล้อมในการทำงานที่ปลอดภัย ให้ความสำคัญต่อการพัฒนาทรัพยากรมนุษย์เพื่อเพิ่มศักยภาพของการทำงาน 	<ul style="list-style-type: none"> การประชุมผู้บริหารพบพนักงาน กิจกรรมอบรม หรืองานสัมมนา whistle_blowings@thaipolycons.co.th หนังสือเวียน ป้ายประกาศ การชี้แจงผ่านหัวหน้างาน การสำรวจความคิดเห็นของพนักงาน

กลุ่มผู้มีส่วนได้เสีย	ความคาดหวังของผู้มีส่วนได้เสีย	การตอบสนองต่อความคาดหวังของผู้มีส่วนได้เสีย	ช่องทางการติดต่อสื่อสาร
ลูกค้า	<ul style="list-style-type: none"> มีการดูแลและบริการเรื่องความปลอดภัยและอาชีวอนามัยในการดำเนินงาน และมีมาตรฐานควบคุมผลกระทบที่อาจเกิดขึ้นต่อสิ่งแวดล้อม มีบุคลากรที่มีประสิทธิภาพและพอเพียงในการปฏิบัติงาน มีเครื่องมือ เครื่องจักร อุปกรณ์ที่มีประสิทธิภาพพอเพียงในการปฏิบัติงาน ศักยภาพของบริษัทในการดำเนินงานที่มีประสิทธิภาพ 	<ul style="list-style-type: none"> ปฏิบัติตามแบบและข้อกำหนดของการประกวดราคาและสัญญา ส่งมอบโครงการที่มีคุณภาพตรงตามมาตรฐาน และข้อกำหนด รักษาความลับเจ้าของโครงการ รับประกันโครงการในระยะเวลาที่กำหนดไว้ในสัญญาก่อสร้าง 	<ul style="list-style-type: none"> การสำรวจความพึงพอใจลูกค้าปีละ 1 ครั้ง รายงาน/เอกสาร/หลักฐานต่างๆ ตามข้อกำหนด การประชุมร่วมกับเจ้าของงาน (ลูกค้า) 0-2942-6491-6, 0-2943-2930-8 http://www.thaipolycons.co.th/ whistle_blowings@thaipolycons.co.th
คู่ค้า	<ul style="list-style-type: none"> ชำระค่าสินค้าและบริการครบถ้วนตรงตามเวลาที่นัดหมายไว้ ใช้สินค้าและบริการของคู่ค้า/ผู้รับเหมาอย่างต่อเนื่อง การพัฒนาคู่ค้า 	<ul style="list-style-type: none"> ปฏิบัติต่อคู่ค้าทุกรายอย่างเท่าเทียม และเป็นธรรม มีมาตรฐานในการประกวดราคาอย่างโปร่งใส มีกระบวนการทำงานที่สามารถตรวจสอบได้ จัดทำโครงการพัฒนาคู่ค้า เช่น การฝึกอบรมเพื่อให้ความรู้ด้านต่างๆ แก่คู่ค้า 	<ul style="list-style-type: none"> รายงานเอกสารการสั่งซื้อ/ส่งจ้างสัญญา การจัดประชุมกับผู้รับเหมาและร้านค้า 0-2942-6491-6, 0-2943-2930-8 whistle_blowings@thaipolycons.co.th
เจ้าหน้าที่	<ul style="list-style-type: none"> ปฏิบัติตามเงื่อนไขของสัญญาเงินกู้และหุ้นกู้ 	<ul style="list-style-type: none"> ปฏิบัติตามเงื่อนไขของสัญญาเงินกู้และหุ้นกู้อย่างเคร่งครัด 	<ul style="list-style-type: none"> การประชุมนักวิเคราะห์ การประชุมร่วมกับเจ้าหน้าที่ การเยี่ยมชมกิจการ

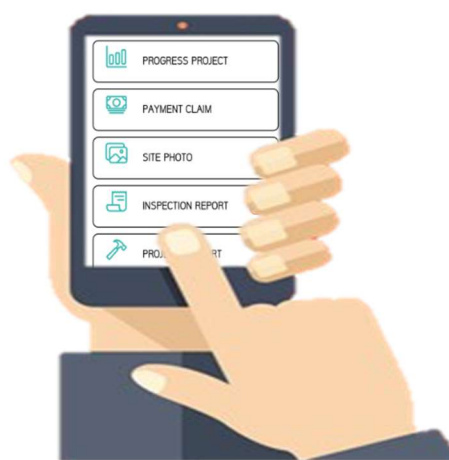
กลุ่มผู้มีส่วนได้เสีย	ความคาดหวังของผู้มีส่วนได้เสีย	การตอบสนองต่อความคาดหวังของผู้มีส่วนได้เสีย	ช่องทางการติดต่อสื่อสาร
		<ul style="list-style-type: none"> เปิดเผยข้อมูลทางการเงินที่ถูกต้องและครบถ้วน 	<ul style="list-style-type: none"> http://www.thaipolycons.co.th/ whistle_blowings@thaipolycons.co.th
คู่แข่ง	<ul style="list-style-type: none"> ไม่ทำลายชื่อเสียงของบริษัทอื่นโดยการกล่าวหาในทางร้าย ไม่เข้าถึงข้อมูลหรือความลับของบริษัทที่อยู่ในกลุ่มอุตสาหกรรมเดียวกันด้วยวิธีการไม่สุจริตและไม่ชอบด้วยกฎหมาย ไม่มีนโยบายกีดกันทางการค้า 	<ul style="list-style-type: none"> ดำเนินธุรกิจตามหลักกฎหมาย มีจริยธรรม โปร่งใส สามารถตรวจสอบได้ ไม่ละเมิดทรัพย์สินทางปัญญา 	<ul style="list-style-type: none"> การประชุมผ่านสมาคมอุตสาหกรรมก่อสร้างไทยในพระบรมราชูปถัมภ์ และหน่วยงานอื่นที่เกี่ยวข้อง
ชุมชนและสังคม	<ul style="list-style-type: none"> ไม่ได้รับผลกระทบจากการดำเนินโครงการก่อสร้าง เช่น มลพิษทางอากาศ น้ำเสีย เสียง แสงสั่นสะเทือน หรือขยะ ซึ่งจะส่งผลกระทบต่อการดำเนินชีวิตประจำวัน 	<ul style="list-style-type: none"> การพบปะพูดคุยกับผู้พักอาศัยในชุมชน พื้นที่ใกล้เคียงโครงการก่อสร้างเพื่อติดตามสอบถามถึงผลกระทบที่ได้รับ และดำเนินการเยียวยาแก้ไข สำรวจ สอบถามความต้องการ หรือความคิดเห็นของคนในชุมชน มีมาตรการและแนวทางปฏิบัติในการทำงานเพื่อลดผลกระทบที่อาจเกิดขึ้นกับชุมชนและสังคม 	<ul style="list-style-type: none"> จัดทำรายงานผลกระทบสิ่งแวดล้อม กิจกรรมชุมชนสัมพันธ์ กล่องรับข้อร้องเรียน/ข้อเสนอแนะหน้าโครงการก่อสร้าง 0-2942-6491-6, 0-2943-2930-8 http://www.thaipolycons.co.th whistle_blowings@thaipolycons.co.th

3.3 มิติเศรษฐกิจ

การเพิ่มศักยภาพการดำเนินงานธุรกิจด้วยเทคโนโลยี

บริษัทให้ความสำคัญกับการนำเทคโนโลยีและนวัตกรรมใหม่ๆ มาใช้ในกระบวนการทำงาน เพื่อช่วยเพิ่มประสิทธิภาพการทำงานมากขึ้น อีกทั้งยังเป็นการสร้างโอกาส และช่องทางในการพัฒนาต่อยอดการดำเนินธุรกิจ โดยเฉพาะอย่างยิ่งการดำเนินงานโครงการก่อสร้าง ที่จะต้องอยู่ภายใต้มาตรฐานและมีประสิทธิภาพ ดังนั้นในปีที่ผ่านมา บริษัทจึงพัฒนาเทคโนโลยี TPOLY APPLICATION ที่ใช้สำหรับการดำเนินงานในบริษัทเพื่ออำนวยความสะดวกในการปฏิบัติงาน สามารถพกพาไปได้ทุกที่ เนื่องจากเป็นแอปพลิเคชันที่ใช้งานผ่านโทรศัพท์มือถือ นอกจากนี้บริษัทได้นำโปรแกรม BIM หรือ Building Information Modeling ซึ่งเป็นเทคโนโลยีที่ทันสมัยและช่วยลดระยะเวลาในการทำงาน ที่ได้รับการพัฒนาขึ้นเพื่อใช้ในงานด้าน สถาปัตยกรรมและการก่อสร้าง ตั้งแต่เริ่มออกแบบอาคารไปจนถึงจบกระบวนการก่อสร้างมาประยุกต์ใช้ในการดำเนินงาน

การใช้เทคโนโลยี TPOLY APPLICATION



TPOLY APPLICATION เป็นแอปพลิเคชันที่เพิ่มความสะดวกรวดเร็วในการใช้งานผ่านโทรศัพท์มือถือ ลดระยะเวลาการทำงานในการส่งเอกสาร ผู้บริหารสามารถเข้าถึงข้อมูลต่างๆ ได้อย่างสะดวกและเป็นปัจจุบันทำให้ทราบถึงความคืบหน้าและอุปสรรคต่างๆ ของโครงการ ทำให้เกิดการบริหารจัดการได้อย่างทันท่วงที โดยโปรแกรมการใช้งานมีฟังก์ชันที่สำคัญ ดังนี้

- Progress project สำหรับการอัปเดตความคืบหน้าของกระบวนการทำงานโครงการ
- Payment clam สำหรับการอัปเดตค่าใช้จ่ายของโครงการ
- Site photo สำหรับอัปเดตรูปภาพโครงการวันต่อวัน
- Inspection report สำหรับการแจ้งถึงปัญหาที่เกิดขึ้นในโครงการ และการแก้ไขปัญหาที่พบอย่างทันท่วงที

● ผลการดำเนินงาน

- จำนวนโครงการที่ใช้งานในปัจจุบันจำนวน 25 โครงการ
- จำนวนผู้ใช้งานในปัจจุบัน 67 คน

การใช้เทคโนโลยี BIM System (Building Information Modeling)

โปรแกรม BIM เป็นซอฟต์แวร์คอมพิวเตอร์ที่ใช้ในงานด้านสถาปัตยกรรม และการก่อสร้าง เพื่อลดข้อผิดพลาดจากการดำเนินงานที่ซับซ้อน และช่วยเพิ่มความรวดเร็วในการจัดทำแบบในงานก่อสร้าง ด้วยลักษณะของโปรแกรม BIM สามารถสร้างแบบจำลองเสมือนจริง หรือ 3D ของรูปแบบอาคารต่างๆ เพื่อใช้ในการเขียนแบบ และคำนวณรายละเอียดโครงสร้าง การประมาณราคา การจัดซื้อวัสดุ รวมไปถึงการวางแผนงานต่างๆ ของอาคารได้อย่างถูกต้องแม่นยำ

● ผลการดำเนินงาน

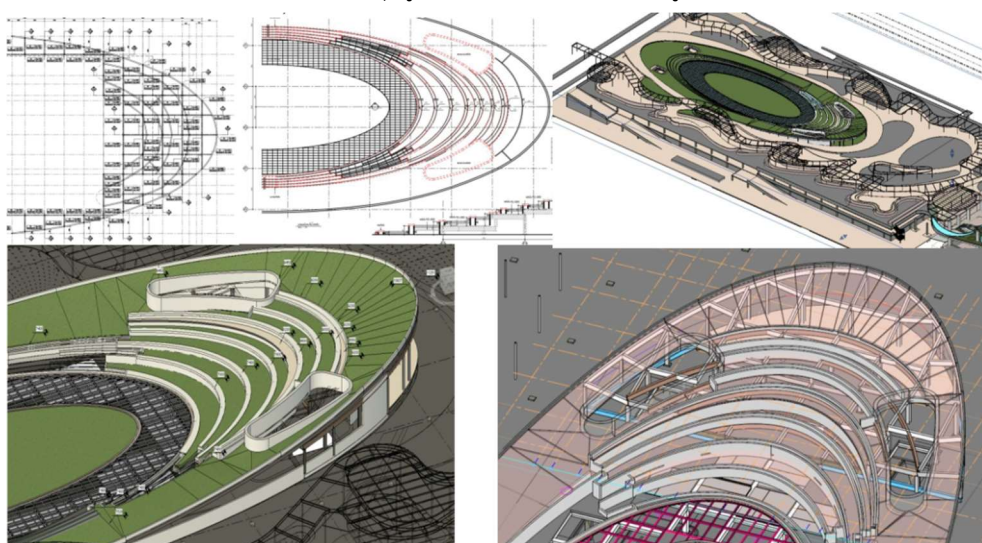
- การออกแบบเพื่อนำเสนองาน
- การออกแบบเพื่อดำเนินงานก่อสร้าง
- ลดระยะเวลาการออกแบบได้มากกว่า 30 %
- จำนวนอบรมพนักงานทั้งหมด 57 คน

ตัวอย่างโครงการที่ออกแบบโดย BIM

Project: Modern Roof Home Car Park งานออกแบบ และจัดทำโมเดลจำลอง



Project: งานอาคารจอดรถและปรับปรุงภูมิทัศน์ รอบอาคารวงกลม ศูนย์ราชการเฉลิมพระเกียรติ 80 พรรษา



การบริหารความสัมพันธ์กับลูกค้า

บริษัทมีประสบการณ์ในงานก่อสร้างมาอย่างยาวนานกว่า 34 ปี จึงได้ตระหนักถึงความสำคัญของลูกค้าเป็นหลัก โดยมียุทธศาสตร์เน้นที่การดำเนินงานอย่างมีคุณภาพ ส่งมอบงานได้มาตรฐานสากล ตรงตามระยะเวลาที่กำหนด และมีความปลอดภัย รวมถึงตรงตามความต้องการของลูกค้า

แผนงานการบริหารความสัมพันธ์กับลูกค้า

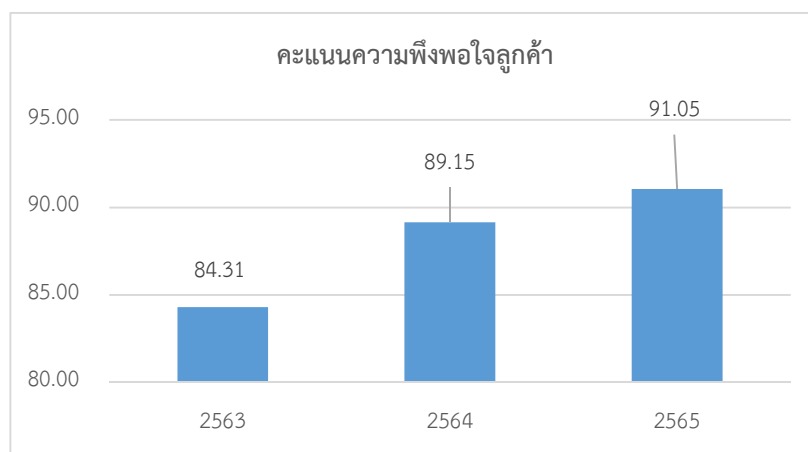
บริษัทได้มีการประชุมรายงานความก้าวหน้า รวมถึงรายงานปัญหาและอุปสรรคงานก่อสร้าง ร่วมกับลูกค้าเป็นประจำทุกเดือน และประชุมร่วมกับผู้ควบคุมงานอาทิตย์ละ 1 ครั้ง เพื่อให้ลูกค้าเกิดความเชื่อมั่น และทราบถึงขั้นตอนการดำเนินงาน ในปัจจุบันภายใต้ข้อกำหนดมาตรฐานงานที่ถูกระบุไว้ตามสัญญา นอกจากนี้ยังมีการสำรวจความพึงพอใจของลูกค้า โดยมีความถี่ในการประเมินเดือนละ 1 ครั้ง

คุณภาพและมาตรฐานการดำเนินงาน

บริษัทให้ความสำคัญต่อความต้องการและความคาดหวังของลูกค้าอย่างสูงสุด โดยการดำเนินธุรกิจก่อสร้างที่มีการส่งมอบงานตรงต่อเวลา มีคุณภาพได้มาตรฐานและมีความปลอดภัย การดำเนินงานของบริษัทสอดคล้องกับระบบบริหารคุณภาพ ISO 9001 : 2015 ดังนั้นจึงมั่นใจได้ว่า การดำเนินงานทุกขั้นตอนได้ผ่านการตรวจสอบอย่างละเอียดรอบครอบ และเป็นไปตามมาตรฐานสากล นอกจากนี้ยังมีการสำรวจความพึงพอใจของลูกค้า ซึ่งเก็บข้อมูลทั้งเชิงปริมาณ และข้อมูลเชิงคุณภาพอย่างโปร่งใสครบถ้วนทุกมิติ ตลอดจนได้จัดทำแบบประเมินความพึงพอใจของลูกค้า โดยมีความถี่ในการประเมินเดือนละ 1 ครั้ง มีการใช้เกณฑ์การประเมินทั้ง 7 ด้าน ได้แก่ ด้านเทคนิคการก่อสร้าง ด้านราคา ด้านบริการ ด้านการก่อสร้าง ด้านคุณภาพ ด้านการส่งมอบ และด้านความปลอดภัย

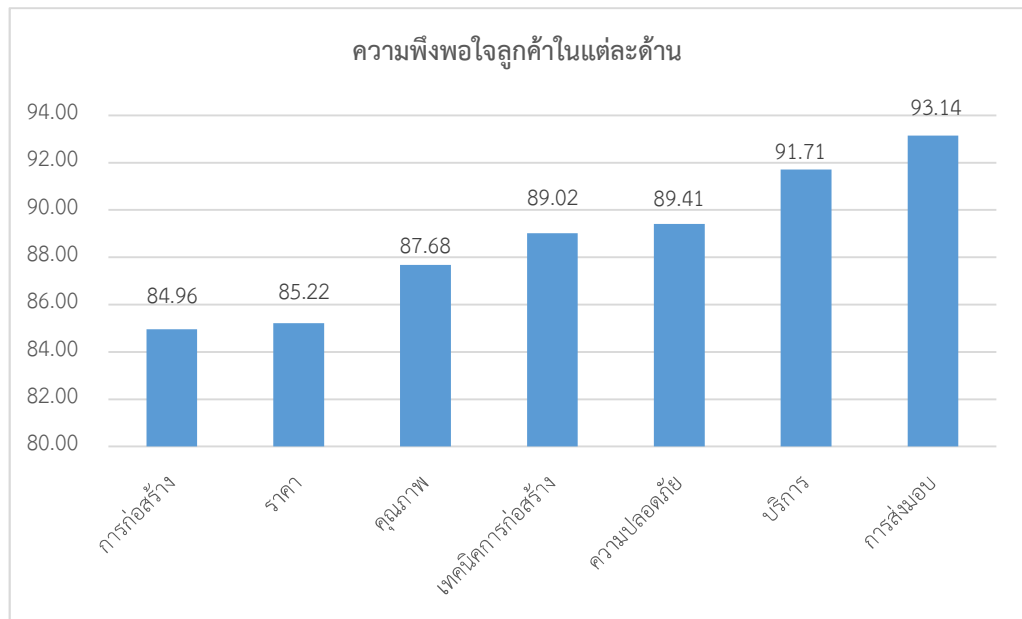
● ผลการดำเนินงาน

ในปี 2565 ทุกโครงการก่อสร้างของบริษัทร้อยละ 100 มีการปฏิบัติงานที่เป็นไปตามมาตรฐานคุณภาพและความปลอดภัยที่เกี่ยวข้อง ผลคะแนนเฉลี่ยรวมจากการสำรวจความพึงพอใจของลูกค้าอยู่ที่ร้อยละ 91.05 เพิ่มขึ้นจากปีที่ผ่านมา ร้อยละ 2.09



หมายเหตุ : เป้าหมายความพึงพอใจประจำปี 2563 อยู่ที่ 80% และเป้าหมายความพึงพอใจประจำปี ปี 2564-2565 อยู่ที่ 85%

โดยแบ่งเป็นความพึงพอใจเฉลี่ยในแต่ละด้าน ดังนี้ ด้านการก่อสร้างร้อยละ 84.96 ด้านราคาร้อยละ 85.22 96 ด้านคุณภาพร้อยละ 87.68 ด้านเทคนิคการก่อสร้างร้อยละ 89.02 ด้านความปลอดภัยร้อยละ 89.41 ด้านบริการร้อยละ 91.71 และด้านการส่งมอบร้อยละ 93.14



➤ **ข้อร้องเรียนจากลูกค้า**

บริษัทมีกระบวนการจัดการรับปัญหาและข้อร้องเรียนตามหลักสากล เพื่อปรับปรุงและแก้ไขการทำงานให้ดียิ่งขึ้น ให้สอดคล้องตามความต้องการของลูกค้า โดยมี 2565 ไม่พบข้อร้องเรียนจากลูกค้า

รายการข้อร้องเรียน	2563	2564	2565
จำนวนข้อร้องเรียน (ครั้ง)	0	0	0
จำนวนข้อร้องเรียนที่ได้รับการแก้ไข	0	0	0

การบริหารความสัมพันธ์และการพัฒนาคู่ค้า

บริษัทให้ความสำคัญกับคู่ค้า ด้วยเป็นองค์ประกอบสำคัญในห่วงโซ่อุปทาน ตามหลักการกำกับดูแลกิจการที่ดี เพื่อป้องกันการผูกขาดในกระบวนการจัดซื้อจัดจ้าง เช่น การจัดซื้อจัดจ้างวัสดุและเครื่องมือที่ใช้ในงานก่อสร้าง การจัดจ้างผู้รับเหมาช่วง (Subcontractor) เพื่อทำงานในโครงการก่อสร้าง เป็นต้น ทั้งนี้ บริษัทมีนโยบายการกำหนดกระบวนการคัดเลือกผู้ขาย ผู้รับเหมาช่วงที่มีศักยภาพ โดยอาศัยกระบวนการแข่งขันทางด้านคุณภาพ ราคาของสินค้า ประสิทธิภาพผลงานที่ผ่านมา รวมทั้งบริการหลังการขายและประสิทธิภาพของตัวแทนจำหน่าย โดยการตรวจสอบราคา คุณภาพงาน และการส่งมอบสินค้าให้เป็นไปตามมาตรฐานหรือหลักเกณฑ์ที่บริษัทกำหนด เพื่อลดผลกระทบที่อาจเกิดขึ้น

จรรยาบรรณธุรกิจสำหรับคู่ค้า (Supplier Code of Conduct)

บริษัทยึดมั่นในการดำเนินธุรกิจอย่างรับผิดชอบ ซื่อสัตย์สุจริต โปร่งใส เป็นธรรม สามารถตรวจสอบได้ตามหลักการกำกับดูแลกิจการที่ดี ทั้งยังคำนึงถึงผลกระทบด้านเศรษฐกิจ สังคม และสิ่งแวดล้อมต่อผู้มีส่วนได้เสียทั้งภายในและภายนอกองค์กร ตามแนวทางการพัฒนาที่ยั่งยืน มีการปฏิบัติต่อคู่ค้า อย่างเป็นธรรมและซื่อสัตย์สุจริต โดยเคารพเงื่อนไขที่ทั้งสองฝ่ายตกลงกันในการดำเนินการค้า และอยู่ระหว่างจัดทำข้อกำหนด Supplier Code of Conduct เพื่อให้คู่ค้าได้ใช้เป็นแนวทางปฏิบัติในการดำเนินธุรกิจสอดคล้องกับข้อกำหนดกฎหมาย และจรรยาบรรณของบริษัท ตลอดจนมาตรฐานสากล โดยบริษัทให้ความสำคัญและสนับสนุนให้คู่ค้า ดำเนินธุรกิจด้วยความโปร่งใส คำนึงถึงสิทธิมนุษยชน

ปฏิบัติต่อแรงงานด้วยความเป็นธรรม ปฏิบัติตามมาตรฐานความปลอดภัย อาชีวอนามัย และสิ่งแวดล้อม รวมถึงติดตามการดำเนินการให้เป็นไปตามจรรยาบรรณนี้อย่างเคร่งครัด

การพัฒนาลูกค้า

บริษัทให้ความสำคัญในการพัฒนาลูกค้า เพื่อลดความเสี่ยงที่เกี่ยวข้องกับการดำเนินงานในกิจกรรมก่อสร้าง อีกทั้งเพื่อสนับสนุนการพัฒนาประสิทธิภาพการทำงานของคู่ค้าให้ดียิ่งขึ้น และเป็นไปตามมาตรฐานของบริษัท โดยมี การส่งเสริมและสนับสนุนการพัฒนาคู่ค้าอย่างต่อเนื่องในรูปแบบต่างๆ เช่น การให้ทราบถึงผลการประเมินเพื่อการพัฒนา ปรับปรุงให้ดียิ่งขึ้น การประชุมสัมมนา การเยี่ยมชมร้านค้าหรือโรงงานผลิตสินค้า และการพัฒนาเทคโนโลยีและนวัตกรรมร่วมกับคู่ค้า เป็นต้น

การบริหารความเสี่ยงคู่ค้า

มิติ	ปัจจัยเสี่ยงของคู่ค้า	วิธีการป้องกัน	ผลการดำเนินงานปี 2565
เศรษฐกิจ	สถานะและความมั่นคงทางการเงินของคู่ค้า	<ul style="list-style-type: none"> - ประเมินคุณสมบัติด้านธรรมาภิบาลเพื่อตรวจสอบประวัติการทำงาน/อยู่ในบัญชีดำ - ตรวจสอบงบการเงินย้อนหลัง 2 ปี - กำหนดหลักทรัพย์ค้ำประกัน/ Bank Guarantee 	<ul style="list-style-type: none"> - ไม่มีคู่ค้าที่มีประวัติทำงาน - ไม่พบคู่ค้าที่ขาดสภาพคล่องทางการเงิน
	การฮั้วราคาและความขัดแย้งทางผลประโยชน์	<ul style="list-style-type: none"> - ตรวจสอบประวัติบริษัทคู่ค้า - ตรวจสอบราคางานเทียบกับราคากลาง - ตรวจสอบหนังสือรับรองทางการค้า - กำหนดหลักเกณฑ์การประเมินคุณสมบัติคู่ค้า 	ไม่มีการฮั้วราคา หรือบริษัทที่มีความขัดแย้งทางผลประโยชน์
	การละทิ้งงาน/การผิดนัดส่งมอบสินค้าและบริการ/สินค้าหรือบริการไม่เป็นไปตามมาตรฐานที่กำหนด	<ul style="list-style-type: none"> - กำหนดบทปรับ - การยกเลิกสัญญา - การฟ้องร้องดำเนินคดีตามกฎหมาย 	ไม่มีคู่ค้าละทิ้งงานหรือปัญหาการส่งมอบ
สังคม	การใช้แรงงานเด็ก/แรงงานผิดกฎหมาย/ละเมิดสิทธิมนุษยชนหรือบังคับแรงงาน	<ul style="list-style-type: none"> - กำหนดหลักเกณฑ์การประเมินคุณสมบัติคู่ค้า - กำหนดการแจ้งข้อมูลแรงงานที่จะเข้าทำงาน - กำหนดให้แสดงใบขึ้นทะเบียนกรณีเป็นแรงงานต่างด้าว - เยี่ยมชมกิจการคู่ค้า 	ไม่มีคู่ค้าที่ละเมิดด้านแรงงาน
	อาชีวอนามัยและความปลอดภัย	<ul style="list-style-type: none"> - กำหนดให้มีการปฐมพยาบาลและประเมินความเสี่ยงของงานทุกครั้งก่อนเริ่มงาน - ข้อกำหนดการปฏิบัติตามเจ้าหน้าที่ความปลอดภัย 	คู่ค้าทุกรายปฏิบัติตามข้อกำหนด
สิ่งแวดล้อม	การดูแลสิ่งแวดล้อม และการจัดการของเสียของคู่ค้า	<ul style="list-style-type: none"> - กำหนดให้มีพื้นที่จัดการของเสียอย่างเหมาะสม - เยี่ยมชมกิจการคู่ค้า 	คู่ค้าทุกรายปฏิบัติตามข้อกำหนด

การกำหนดระยะเวลา Credit Term กับคู่ค้า

บริษัทคำนึงถึงปัจจัยสำคัญที่มีผลต่อสภาพคล่องและการบริหารจัดการวงจรรเงินสดของภาคธุรกิจ โดยบริษัทมีนโยบายการกำหนดระยะเวลา credit term โดยเฉลี่ยภายใน 30-90 วัน อย่างไรก็ตามระยะเวลาตามเงื่อนไขการชำระเงินดังกล่าว จะขึ้นอยู่กับคู่ค้าของบริษัทตลอดจนการพิจารณาจากปัจจัยต่างๆ เช่น ระยะเวลาที่ดำเนินธุรกิจร่วมกัน รอบการหมุนของสินค้า คุณภาพมาตรฐานสินค้าและบริการ ทั้งนี้ บริษัทได้ตกลงกับคู่ค้าแต่ละรายเพื่อให้สอดคล้องกับมาตรฐานที่กำหนด และยึดหลักความเป็นธรรมต่อคู่ค้าทุกราย

การคัดเลือกคู่ค้ารายใหม่

บริษัทมีข้อกำหนดและหลักเกณฑ์ในการประเมินคัดเลือกคู่ค้าที่จะเข้ามาเป็นร้านค้าและผู้รับเหมากับทางบริษัท โดยพิจารณาจาก คุณภาพ คุณลักษณะของสินค้าหรือผลิตภัณฑ์ ผลงานของผู้รับเหมาที่ผ่านมา และมาตรฐานของวัสดุอุปกรณ์ต่างๆ ในงานก่อสร้าง ซึ่งร้านค้าและผู้รับเหมาจะต้องผ่านเกณฑ์ การประเมินคัดเลือกคู่ค้ารายใหม่ตามที่บริษัทกำหนด จึงจะสามารถขึ้นทะเบียนเป็นคู่ค้าของบริษัท ในกรณีที่คะแนนไม่ผ่านเกณฑ์ประเมินร้านค้าหรือผู้รับเหมาจะต้องจัดทำมาตรการปรับปรุงแก้ไขภายในระยะเวลาที่กำหนด โดยปี 2565 มีจำนวนคู่ค้าที่ผ่านเกณฑ์ประเมินและได้ขึ้นทะเบียนเป็นคู่ค้าทั้งหมด

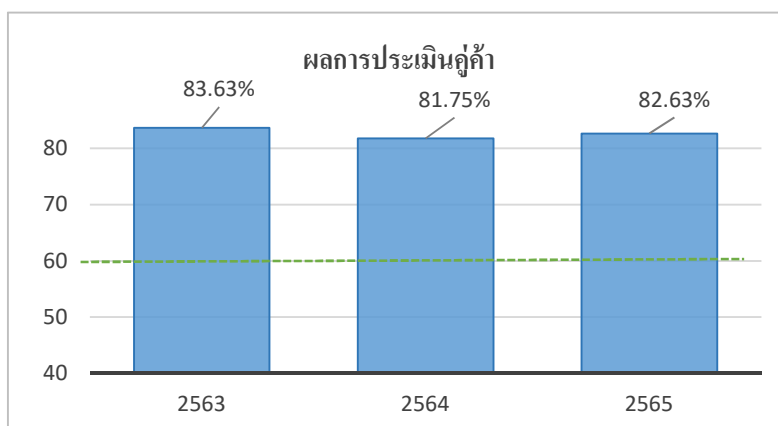
จำนวนคู่ค้า		รวม (ราย)
รายเดิม	รายใหม่	
8,431	331	8,762

หมายเหตุ : ข้อมูล ณ วันที่ 22 พฤศจิกายน 2565

การประเมินคู่ค้า

บริษัทได้มีการกำหนดระยะเวลาในการประเมินร้านค้า และผู้รับเหมาอย่างน้อยปีละ 2 ครั้ง เพื่อเป็นการปรับปรุงคุณภาพสินค้าและบริการให้ดียิ่งขึ้น ตามข้อกำหนดมาตรฐานสากล ISO9001 : 2015

โดยในปี 2565 มีผลการประเมินร้านค้าและผู้รับเหมา ได้คะแนน 82.63% พบว่าจำนวนร้านค้าและผู้รับเหมาผ่านเกณฑ์ที่บริษัทกำหนด คิดเป็นร้อยละ 98.12% จากจำนวนร้านค้าและผู้รับเหมาทั้งหมด



หมายเหตุ : เกณฑ์การประเมินคู่ค้าอยู่ที่ 60%

3.4 มิติสังคม

การบริหารจัดการทรัพยากรมนุษย์

บริษัทให้ความสำคัญกับทรัพยากรมนุษย์เป็นอย่างมาก เนื่องจากเป็นปัจจัยที่ทำให้การดำเนินธุรกิจบรรลุเป้าหมาย และประสบความสำเร็จ จึงจำเป็นต้องมีการวางแผนและการบริหารจัดการทรัพยากรมนุษย์ที่ดี คำนึงถึงหลักสิทธิมนุษยชน ซึ่งสอดคล้องกับกลยุทธ์และนโยบายของบริษัท รวมถึงกระบวนการสรรหาคัดเลือก การสนับสนุนดูแลพัฒนาความรู้ความสามารถ และทักษะของพนักงาน การส่งเสริมความก้าวหน้า การดูแลรักษาพนักงานให้เกิดความผูกพันอยู่กับองค์กรให้นานที่สุด ตลอดจนการจ่ายค่าตอบแทนที่เป็นธรรม จัดให้มีสวัสดิการและสภาพแวดล้อมในการทำงานที่เหมาะสม ทำให้พนักงานสามารถปฏิบัติงานได้อย่างเต็มประสิทธิภาพและเติบโตไปพร้อมกับธุรกิจ

การจ้างงานอย่างเป็นธรรม

บริษัทได้นำหลักสิทธิมนุษยชน หลักธรรมาภิบาล และการดำเนินงานด้วยความเป็นธรรม มาใช้ในการจ้างงาน ตลอดจนปฏิบัติตามขั้นตอนของพระราชบัญญัติคุ้มครองแรงงาน และพระราชบัญญัติแรงงานสัมพันธ์ อีกทั้งบริษัทได้กำหนดให้มีการใช้ โครงสร้างเงินเดือนในการนำมาเป็นแนวทางพิจารณา และบริหารค่าตอบแทนในกระบวนการสรรหาคัดเลือก ทำให้มั่นใจได้ว่าการจ้างงานและการบริหารค่าตอบแทน จะไม่มีการเลือกปฏิบัติในเรื่อง เชื้อชาติ ศาสนา อายุ เพศ วิถีทางเพศ สีดผิว ความพิการ สถาบันการศึกษา แต่จะพิจารณาจากความรู้ ความสามารถ ทักษะ และประสบการณ์เป็นสำคัญ

ข้อมูลพนักงาน

- **พนักงานรายเดือน** ในปี 2565 บริษัทมีพนักงานจำนวนทั้งสิ้น 369 คน ลดลงจากปี 2564 เป็นจำนวนร้อยละ 2.64 โดยแยกตามเพศชายจำนวน 248 คน เป็นจำนวนร้อยละ 51.21 เพศหญิงจำนวน 121 คน เป็นจำนวนร้อยละ 48.79
- **พนักงานรายวัน** ในปี 2565 บริษัทมีพนักงานจำนวนทั้งสิ้น 607 คน ลดลงจากปี 2564 เป็นจำนวนร้อยละ 2.88 โดยแยกตามเพศชายจำนวน 433 คน เป็นจำนวนร้อยละ 59.82 และเพศหญิงจำนวน 174 คน เป็นจำนวนร้อยละ 40.18

	พนักงานรายเดือน(คน)			พนักงานรายวัน (คน)		
	ปี 2563	ปี 2564	ปี 2565	ปี 2563	ปี 2564	ปี 2565
จำนวนพนักงาน	410	379	369	821	625	607
เพศ						
ชาย	288	263	248	570	417	433
หญิง	122	116	121	251	208	174
อายุ						
อายุ 50 ปีขึ้นไป	58	61	57	62	57	155
อายุระหว่าง 30 – 50 ปี	256	244	248	527	427	408
อายุต่ำกว่า 30 ปี	96	74	64	232	141	44
แบ่งตามพื้นที่ปฏิบัติงาน						
สำนักงานใหญ่	208	198	182	5	3	3
โครงการก่อสร้าง	202	181	187	816	622	604

- พนักงานรายเดือนแบ่งตามสายงานหลัก

สายงานหลัก	จำนวนพนักงานปี 2563	จำนวนพนักงานปี 2564	จำนวนพนักงานปี 2565
สายงานวิศวกรรมปฏิบัติการ	202	181	187
-ฝ่ายก่อสร้าง			
-ฝ่ายโรงไม้แบบ			
-ฝ่ายวางแผนโครงการ			
-ฝ่ายความปลอดภัย อาชีวอนามัย และ สภาพแวดล้อมในการทำงาน			
-ฝ่ายเขียนแบบ			
สายวิศวกรรมเทคนิค	47	44	40
-ฝ่ายก่อสร้างโรงไฟฟ้า			
-ฝ่ายเทคนิค			
-ฝ่ายออกแบบ			
-ฝ่ายเขียนแบบ (BIM)			
สายงานสนับสนุน	89	82	80
-ฝ่ายทรัพยากรมนุษย์			
-ฝ่ายฝึกอบรม			
-ฝ่ายระบบสารสนเทศ			
-ฝ่ายจัดหาจัดจ้าง			
-ฝ่ายประชาสัมพันธ์และสื่อสารองค์กร			
-ฝ่ายธุรการ			
-ฝ่ายคลังสินค้าและบริการหลังการขาย			
-ฝ่ายกฎหมาย และประกันภัย			
-ฝ่ายซ่อมบำรุง			
สายบัญชีและการเงิน	21	22	20
-ฝ่ายการเงิน			
-ฝ่ายบัญชี			
อื่นๆ	51	50	42
รวม	410	379	369

- การจ้างงานผู้พิการ

บริษัทปฏิบัติตาม พ.ร.บ. ส่งเสริมและพัฒนาคุณภาพชีวิตคนพิการ พ.ศ. 2550 และให้โอกาสในการสร้างอาชีพสำหรับผู้พิการซึ่งตลอด ปี 2565 มีการจ้างงานผู้พิการเป็นจำนวนทั้งสิ้น 12 คน

ประเภท	ปี 2563		ปี 2564		ปี 2565	
	จำนวนผู้พิการ ทั้งหมด(คน)	ร้อยละของจำนวนคน พิการ/พนักงานทั้งหมด	จำนวนผู้พิการ ทั้งหมด(คน)	ร้อยละของจำนวนคน พิการ/พนักงานทั้งหมด	จำนวนผู้พิการ ทั้งหมด(คน)	ร้อยละของจำนวนคน พิการ/พนักงานทั้งหมด
จำนวนผู้พิการ	12	1.03	13	1.30	12	1.18
เพศ						

ประเภท	ปี 2563		ปี 2564		ปี 2565	
	จำนวนผู้พิการ ทั้งหมด(คน)	ร้อยละของจำนวนคน พิการ/พนักงานทั้งหมด	จำนวนผู้พิการ ทั้งหมด(คน)	ร้อยละของจำนวนคน พิการ/พนักงานทั้งหมด	จำนวนผู้พิการ ทั้งหมด(คน)	ร้อยละของจำนวนคน พิการ/พนักงานทั้งหมด
ชาย	10	83.33	12	92.31	11	91.67
หญิง	2	16.67	1	7.69	1	8.33

ค่าตอบแทนและสวัสดิการของพนักงาน

บริษัทตระหนักถึงการดูแลและรักษาพนักงานที่มีความรู้ความสามารถซึ่งเป็นกำลังสำคัญในการช่วยขับเคลื่อนบริษัทให้เติบโตอย่างยั่งยืน จึงมีความตั้งใจอย่างยิ่งที่จะส่งเสริมความเป็นธรรมในด้านการประเมินผลและการจ่ายค่าตอบแทนที่เหมาะสม เพื่อจูงใจและรักษาพนักงานที่มีศักยภาพให้ร่วมงานอยู่กับบริษัทอย่างยาวนานและก้าวหน้าไปพร้อมกัน อีกทั้งบริษัทได้พิจารณาค่าตอบแทนและสวัสดิการต่างๆ ให้แก่พนักงาน ดังนี้

- เงินเดือน/โบนัส
- ค่าครองชีพ
- ค่าวิชาชีพ
- ค่าตำแหน่ง
- ค่าใบประกอบวิชาชีพ
- กองทุนสำรองเลี้ยงชีพ
- ประกันสังคม
- ประกันกลุ่ม
- ค่าชกักริต (พนักงานโครงการ)
- ค่าอาหาร บ้านพัก (พนักงานโครงการ)
- อุปกรณ์ความปลอดภัยต่างๆ
- ค่ารักษาพยาบาล
- ค่ารักษาทันตกรรม
- ค่าน้ำมัน
- ค่าซ่อมบำรุงรถยนต์
- ค่าทางด่วน
- ค่าที่พัก
- ค่าเบี้ยเลี้ยง (ปฏิบัติงานนอกสถานที่)
- ค่าน้ำ-ไฟ (พนักงานโครงการ)
- เงินช่วยเหลืองานศพ
- เงินกู้ยืม
- การตรวจสุขภาพประจำปี

- โดยบริษัทจ่ายค่าตอบแทนให้แก่พนักงานในรูปแบบเงินเดือน ค่าครองชีพ สวัสดิการ และโบนัส ดังนี้

บริษัท	ปี (ค่าตอบแทน: ล้านบาท)		
	2563	2564	2565
บริษัทไทยโพลีคอนส์ จำกัด (มหาชน)	330.06	284.27	268.71

การสำรวจความผูกพันของพนักงานต่อองค์กร

บริษัทมีความมุ่งมั่นในการส่งเสริมสนับสนุนการดูแลความเป็นอยู่ที่ดี และการพัฒนาคุณภาพชีวิตของพนักงานอย่างต่อเนื่อง โดยให้ความสำคัญในการเปิดโอกาสให้พนักงานได้แสดงความคิดเห็นและเสนอแนะต่างๆ เกี่ยวกับองค์กร ซึ่งบริษัทได้เริ่มดำเนินการสำรวจระดับความผูกพันของพนักงานต่อองค์กรในปี 2561 เป็นต้นมา ซึ่งได้นำผลการสำรวจดังกล่าวมาพิจารณาทบทวนและจัดทำเป็นแนวปฏิบัติใหม่ๆ ในการดูแลพนักงานเพื่อให้พนักงานรู้สึกผูกพันต่อองค์กร และมีความสุขในการทำงานที่เพิ่มมากขึ้น โดยมีหัวข้อในการสำรวจความพึงพอใจและความผูกพันของพนักงานต่อองค์กร ดังนี้

- ลักษณะของงาน
- ความท้าทายของงาน
- โอกาสความก้าวหน้าในอาชีพ
- เงินเดือนและสวัสดิการ
- ภาวะผู้นำ
- การมีส่วนร่วมในงาน

- คุณภาพชีวิต
- สัมพันธภาพกับหัวหน้างานและเพื่อนร่วมงาน
- สภาพแวดล้อมในการทำงาน
- วัฒนธรรมขององค์กร

- เกณฑ์การวัดระดับความผูกพันต่อองค์กร ปี 2565 ดัชนีวัดระดับความผูกพันองค์กร ดังนี้

ร้อยละ 85 – 100 ระดับความผูกพันสูง

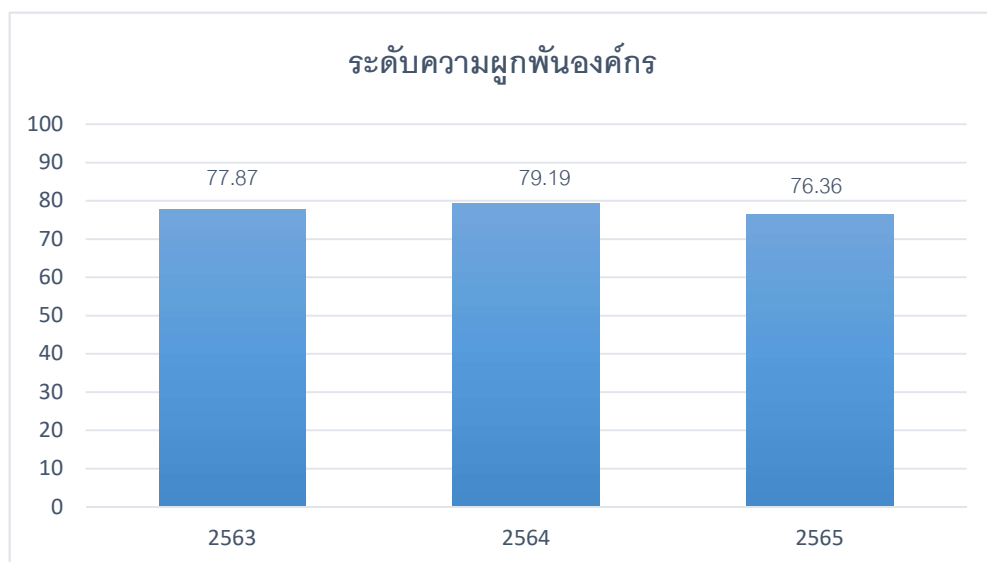
ร้อยละ 69 – 84 ระดับความผูกพันค่อนข้างสูง

ร้อยละ 53-68 ระดับความผูกพันปานกลาง

ร้อยละ 37-52 ระดับความผูกพันต่ำ

ต่ำกว่าร้อยละ 37 ระดับความผูกพันต่ำที่สุด

โดยผลการสำรวจความผูกพันของพนักงานต่อองค์กรในปี 2565 พบว่ามีค่าเฉลี่ยร้อยละ 76.36 อยู่ในระดับความผูกพันค่อนข้างสูง ลดลงจากปี 2564 ร้อยละ 2.83



การสร้างสัมพันธภาพที่ดีกับพนักงาน

บริษัทได้จัดกิจกรรมร่วมกับพนักงานเป็นประจำทุกปี เพื่อสร้างรอยยิ้ม ความสุข และความสามัคคีให้กับพนักงานในองค์กร โดยมุ่งหวังให้พนักงานเกิดสัมพันธภาพที่ดีระหว่างพนักงาน หัวหน้างาน และผู้บริหาร อีกทั้งสามารถปฏิบัติงานได้อย่างเต็มประสิทธิภาพ มีความสุขในการทำงาน ลดอัตราการลาออกของพนักงาน โดยมีกิจกรรม อาทิ เช่น

- งานเลี้ยงประจำปี
- งานทำบุญครบรอบก่อตั้งบริษัท
- งานทำบุญตามประเพณี
- โครงการทำดีไม่มีวันหยุด



การพัฒนาทรัพยากรมนุษย์

บริษัทตระหนักถึงความสำคัญในการส่งเสริมการพัฒนาศักยภาพ ความรู้ และความสามารถของพนักงาน เพื่อรองรับโอกาสและการขยายตัวทางธุรกิจในอนาคต ส่งเสริมพัฒนาความก้าวหน้าในอาชีพ และเติบโตไปพร้อมกับองค์กร อย่างยั่งยืน เพื่อตอบสนองต่อกลยุทธ์ในการพัฒนาคุณภาพบุคลากร และความมุ่งมั่นที่จะผลิตบุคลากรที่มีคุณภาพ บริษัท จึงมีนโยบายและแนวทางปฏิบัติ ดังนี้

- พัฒนาพนักงานทุกระดับอย่างต่อเนื่องเพื่อเพิ่มขีดความสามารถในการปฏิบัติงาน
- ส่งเสริมและสนับสนุนให้พนักงานได้รับการพัฒนา การฝึกอบรม หรือการศึกษาต่อในระดับที่สูงขึ้น
- จัดทำแผนพัฒนาบุคลากร เพื่อให้บุคลากรมีสมรรถนะตรงตามตำแหน่งงาน
- จัดทำเส้นทางความก้าวหน้าในอาชีพ เพื่อเตรียมความพร้อมสำหรับการสืบทอดตำแหน่ง
- ส่งเสริมการพัฒนาพนักงานโดยการสอนงาน และการฝึกอบรมขณะปฏิบัติงาน
- สร้างจิตสำนึกของบุคคลกรด้านจริยธรรมและธรรมาภิบาล
- ส่งเสริมให้บุคคลกรยึดมั่นในวัฒนธรรมองค์กร มีจิตสำนึกในการทำงานร่วมกัน
- สรรหาส่งเสริมคนดีคนเก่ง เพื่อเป็นแบบอย่างในการปฏิบัติงานอย่างมีคุณภาพ

การฝึกอบรมและพัฒนาทรัพยากรมนุษย์

● เป้าหมายและแผนการจัดการ

บริษัทได้จัดให้มีการฝึกอบรมและพัฒนาบุคลากรเป็นประจำทุกปี เพื่อส่งเสริมให้มีความรู้ ความสามารถ ให้ทันต่อการเปลี่ยนแปลงของสถานการณ์ต่างๆ ทั้งการสร้างทักษะขึ้นมาใหม่ที่เป็นต่อการทำงาน(Reskill) และการพัฒนาเพื่อยกระดับทักษะที่เรามีให้ดีกว่าเดิม(Upskill) รวมถึง Soft Skill หรือ Hard Skill บริษัทได้ปรับเปลี่ยนรูปแบบการฝึกอบรมในช่วงสถานการณ์แพร่ระบาดของโรคติดเชื้อไวรัสโคโรนา-19 ด้วยการใช้เทคโนโลยีการฝึกอบรมแบบออนไลน์ ซึ่งวิทยากรและผู้เข้าร่วมฝึกอบรมสามารถโต้ตอบกันได้แบบ Real-Time เป็นการส่งเสริมให้พนักงานใช้เทคโนโลยีในการทำงานได้อีกช่องทางหนึ่ง โดยในปี 2565 มีเป้าหมายการฝึกอบรมเฉลี่ย 10 ชม./คน/ปี

- ผลการดำเนินงาน

ในปี 2565 บริษัทได้พัฒนาและจัดหลักสูตรการฝึกอบรมทั้งรูปแบบออนไลน์ ออฟไลน์ โดยมีผู้บริหารและพนักงานได้รับการฝึกอบรมร้อยละ 73.57 มีจำนวนชั่วโมงอบรมเฉลี่ย 13.83 ชั่วโมง/คน/ปี โดยเพิ่มขึ้นจากปีที่ผ่านมาร้อยละ 27.98 ซึ่งปี 2565 บริษัทมีจัดอบรมทั้งสิ้น 73 หลักสูตร แบ่งเป็นการฝึกอบรมภายในจำนวน 16 หลักสูตร และการฝึกอบรมกับหน่วยงานภายนอกจำนวน 57 หลักสูตร

- ในปี 2565 มีหลักสูตรที่สำคัญ เช่น

การสร้างทักษะขึ้นมาใหม่ที่เป็นต่อการทำงาน (Reskill)	การพัฒนาเพื่อยกระดับทักษะที่เราให้ดีกว่าเดิม (Upskill)
การเขียนแผนงาน Loop Construction งานโครงสร้าง และงานสถาปัตยกรรม	Business Model Reinvention For Corporate Sustainability
Transformation to Success	ISO 9001:2015 สำหรับงานก่อสร้าง
การออกแบบโครงสร้างเบื้องต้น	การบันทึกต้นทุนตาม Cost Code ของบริษัท
ผู้เชี่ยวชาญอาคารเขียว	ผู้สอนด้านความปลอดภัย สำหรับลูกจ้างตาม พรบ.
การประยุกต์ใช้งาน Plaxis 2D ในงานวิศวกรรมอย่างมืออาชีพ	เทคนิคการปรับค่าแรงขั้นต่ำ
SKETCHUP BIM Tool	หลักเกณฑ์ภาษีมูลค่าเพิ่ม
Base for Construction Technic	ประเมินความเสี่ยงด้วยเทคนิค การวิเคราะห์งาน
BIM : Revit-Beginner	
การวิเคราะห์ต้นทุนและราคาเพื่อการจัดซื้อ	

- จำนวนพนักงานอบรม(เฉลี่ย คน/ปี)

	ตำแหน่ง	จำนวนชั่วโมง (เฉลี่ย คน/ปี)		
		2563	2564	2565
1	ผู้บริหารระดับสูง	3.6	2.16	3
2	ผู้บริหารระดับกลาง	16.83	25.12	34.16
3	ระดับพนักงาน – หัวหน้างาน	6.21	7.08	14.76
4	พนักงานรายวัน	6.51	5.49	3.41
	รวมจำนวนชั่วโมงเฉลี่ยต่อคน /ปี	8.29	9.96	13.83

- ค่าใช้จ่ายฝึกอบรมเฉลี่ยของผู้บริหาร พนักงาน และพนักงานรายวัน เปรียบเทียบกับข้อมูล 3 ปี ย้อนหลังพบว่าปี 2565 มีค่าเฉลี่ยงบประมาณที่ใช้ ในการฝึกอบรมเฉลี่ยเป็นจำนวน 507.44 บาท ซึ่งเพิ่มขึ้นจากปีที่ผ่านมา ร้อยละ 59.61

	ตำแหน่ง	งบประมาณที่ใช้ในการฝึกอบรม (หน่วย: บาท)		
		2563	2564	2565
1	ผู้บริหารระดับสูง	10,000	44,408	2,800
2	ผู้บริหารระดับกลาง	13,900	35,000	194,903
3	ระดับพนักงาน – หัวหน้างาน	79,842	118,933	288,562
4	พนักงานรายวัน	185,546	6,200	9,000
	รวมงบประมาณเฉลี่ยที่ใช้ต่อคน /ปี	105.06	204.95	507.44

การพัฒนาฝีมือแรงงานโครงการก่อสร้าง

- เป้าหมายและแผนการจัดการ

บริษัทส่งเสริมการให้ความรู้ในการพัฒนาศักยภาพ และความสามารถของแรงงาน โดยคาดหวังทักษะแรงงานที่มีความชำนาญสูง และมีความหลากหลาย ช่วยลดข้อจำกัดในการปฏิบัติงานสามารถตอบสนองต่อทุกกระบวนการก่อสร้างได้ ดังนั้น แรงงาน 1 คน จึงต้องมีทักษะหลายทักษะในการทำงาน เช่น เชื่อมเหล็ก และทักษะการเทพื้นผสมคอนกรีต เป็นต้น จากการอบรมที่ผ่านมาพบว่าแรงงานสามารถปรับปรุงประสิทธิภาพการทำงานได้ดีขึ้น หลังจากการฝึกอบรมและการทดสอบเป็นระยะระหว่างการดำเนินงาน อีกทั้งแรงงานมีโอกาสดำเนินงานในสายอาชีพ และโอกาสในการได้รับค่าจ้างที่เพิ่มขึ้น ช่วยให้แรงงานมีคุณภาพชีวิตที่ดีขึ้น

- ผลการดำเนินงาน

ในปี 2565 บริษัทจัดฝึกอบรมให้ความรู้แก่พนักงานรายวันที่น่าเข้าใหม่ (MOU) ทั้งสิ้น 4 หลักสูตร ดังนี้

- เทคนิคงานไม้แบบและเหล็กเสริมคอนกรีต ในรูปแบบต่างๆ
- เทคนิคงานก่ออิฐบล็อก อิฐมวลเบา และอิฐมอญ เป็นต้น
- เทคนิคงานฉาบปูนขาว ฉาบจริง เป็นต้น
- เทคนิคงานกระเบื้อง สอนปูกระเบื้องด้วยทรายเหลว สอนการยาแนวกระเบื้อง เป็นต้น

โดยทั้ง 4 หลักสูตรมีพนักงานรายวันเข้าร่วมการฝึกอบรมจำนวน 90 คน คิดเป็นจำนวน 21,600 ชั่วโมง นอกจากนี้ยังได้มีการทบทวนความเหมาะสม ในการกำหนดหลักสูตรจัดฝึกอบรมให้สอดคล้องกับลักษณะการทำงานในปัจจุบัน



การจัดทำแผนพัฒนารายบุคคล

- เป้าหมายและแผนการจัดการ

แผนพัฒนารายบุคคล หรือ Individual Development Plan (IDP) มีความสำคัญต่อองค์กรอย่างยิ่ง ทำให้พนักงานได้รับการพัฒนาด้านทักษะในการทำงานให้มีประสิทธิภาพเพิ่มมากขึ้น โดยในปี 2564 บริษัทได้เริ่มจัดทำแผนพัฒนารายบุคคล คาดว่าจะแล้วเสร็จครบทุกตำแหน่งงาน ภายในปี 2565

- ผลการดำเนินงาน

ในปี 2565 บริษัทได้มีการจัดทำแผนพัฒนารายบุคคลสำเร็จจำนวน 328 คน คิดเป็นอัตราร้อยละ 100 จากจำนวนพนักงานทั้งหมด โดยเป็นพนักงานในกลุ่มงานบริหาร กลุ่มงานบัญชีการเงิน กลุ่มงานพัฒนารัฐกิจและกลยุทธ์ กลุ่มงานวิเคราะห์ต้นทุนและงานระบบ สำนักเลขานุการ และกลุ่มงานก่อสร้าง

	2564	2565	ผลรวม
ร้อยละของความสำเร็จของการจัดทำแผนพัฒนารายบุคคล	50%	50%	100%

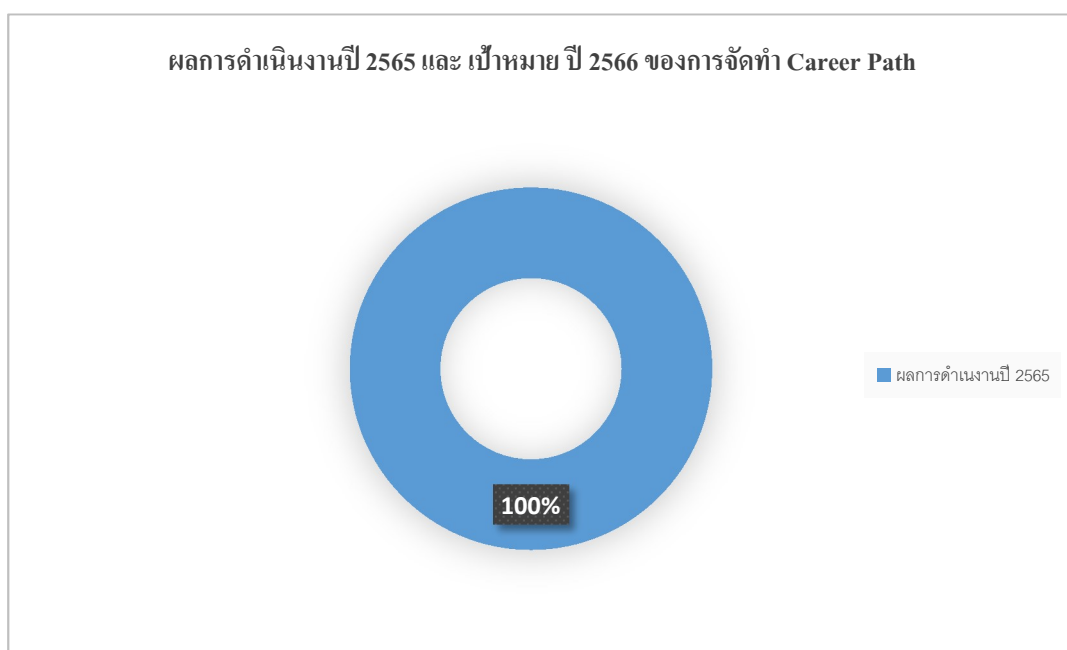
การจัดทำเส้นทางก้าวหน้าในอาชีพ

- เป้าหมายและแผนการจัดการ

เส้นทางก้าวหน้าในอาชีพ หรือ Career Path เป็นเครื่องมือที่บริษัทได้จัดทำเป็นแนวทางในการส่งเสริมให้พนักงานได้มีโอกาสในการเติบโตในสายอาชีพ และสามารถปฏิบัติงานได้อย่างเต็มศักยภาพ โดยมีการระบุทักษะต่างๆที่จำเป็นในแต่ละตำแหน่ง มีการส่งเสริมสนับสนุนพนักงานให้ได้รับการฝึกอบรมพัฒนาในทักษะดังกล่าวให้มากยิ่งขึ้น โดยในปี 2564 บริษัทเริ่มมีการจัดทำเส้นทางก้าวหน้าในอาชีพ หรือ Career Path คาดว่าจะจัดทำให้แล้วเสร็จครบทุกส่วนงาน ภายในปี 2566

- ผลการดำเนินงาน

ในปี 2565 บริษัทได้ดำเนินการจัดทำเส้นทางความก้าวหน้าในอาชีพ (Career Path) สำเร็จเป็น จำนวน 28 ฝ่าย คิดเป็นร้อยละ 100 จากจำนวนฝ่ายทั้งหมด



โครงการพัฒนาศักยภาพวิศวกรรุ่นใหม่

● เป้าหมายและแผนการจัดการ

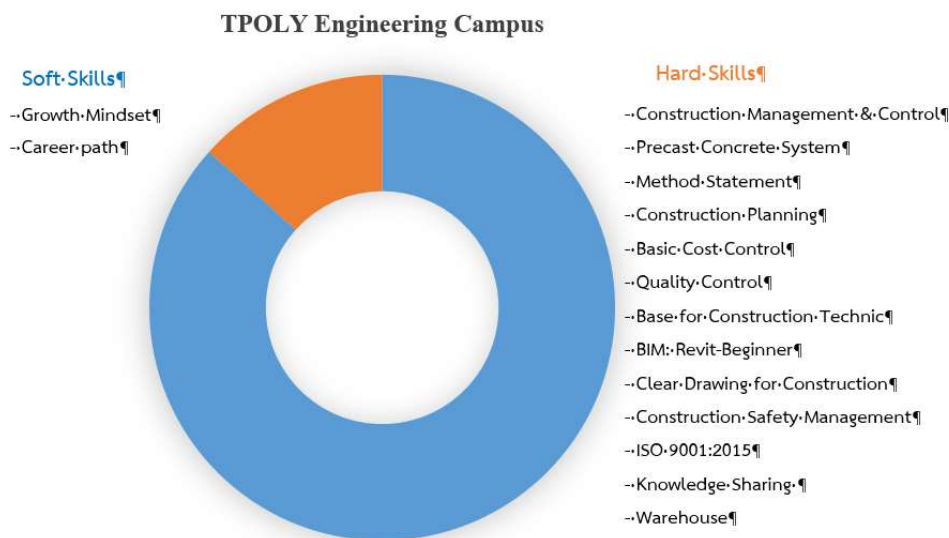
บริษัทเห็นถึงความสำคัญในการพัฒนาศักยภาพของพนักงาน โดยเฉพาะกลุ่มวิศวกรที่จำเป็นจะต้องมีโครงการพัฒนาอย่างเป็นระบบในด้านการพัฒนาทักษะ ความรู้ ความเข้าใจในงานด้านวิศวกรรมก่อสร้าง โดยได้จัดให้มีโครงการชื่อ “TPOLY Engineering Campus” หรือ การพัฒนาศักยภาพวิศวกรรุ่นใหม่ เพื่อส่งเสริมสนับสนุนให้พนักงานระดับวิศวกรในสายงานก่อสร้างได้รับการพัฒนาอบรมความรู้ต่างๆ ตามโปรแกรมที่กำหนดไว้

● ผลการดำเนินงาน

ในปี 2565 บริษัทได้ดำเนินการจัดอบรมโครงการ “TPOLY Engineering Campus” หรือ การพัฒนาศักยภาพวิศวกรรุ่นใหม่ รุ่นที่ 2 ให้กับพนักงานระดับวิศวกร จำนวน 8 คน ในระหว่างวันที่ 2-14 พฤศจิกายน 2565 โดยมีรูปแบบการเรียนรู้ เช่น

- การฝึกอบรม (Training)
- การทำกิจกรรมกลุ่ม (Workshop)
- การแลกเปลี่ยนเรียนรู้ (Sharing)
- การศึกษาดูงานนอกสถานที่ (Site Visit)

โดยโครงการดังกล่าวมีโปรแกรมการเรียนรู้ทั้งสิ้น 15 เรื่อง ประกอบด้วยการพัฒนาความรู้ทักษะในงานด้านวิศวกร (Hard Skills) จำนวน 13 เรื่อง และการพัฒนาความรู้ทักษะทางสังคม (Soft Skills) จำนวน 2 เรื่อง



ความปลอดภัยและอาชีวอนามัย

บริษัทดำเนินธุรกิจรับเหมาก่อสร้างซึ่งมีการใช้วัสดุ อุปกรณ์ เครื่องจักร และเทคโนโลยีที่มีความซับซ้อนแตกต่างกันออกไป ตามลักษณะของแต่ละประเภทอาคาร บริษัทจึงคำนึงถึงความปลอดภัย และอาชีวอนามัยของพนักงานในพื้นที่โครงการก่อสร้างเป็นสำคัญ เพื่อลดและควบคุมการเกิดอุบัติเหตุในงานก่อสร้าง ส่งเสริมให้พนักงานตระหนักถึงความปลอดภัยในการทำงาน ลดการสูญเสียชีวิตและทรัพย์สิน และบริษัทได้ให้ความสำคัญด้านการสร้างความเชื่อมั่นกับชุมชน โดยรอบโครงการก่อสร้างให้ไม่ได้รับผลกระทบจากการก่อสร้าง นอกจากนั้นผู้รับเหมาทุกรายต้องปฏิบัติตามข้อกำหนดของแผนงานความปลอดภัย และอาชีวอนามัยอย่างเคร่งครัด เพื่อให้การดำเนินงานด้านความปลอดภัยเป็นไปอย่างมีประสิทธิภาพ โดยมีเป้าหมายเพื่อลดจำนวนการบาดเจ็บถึงขั้นหยุดงานให้เป็นศูนย์ (Zero Accident)

โดยบริษัทมีนโยบายด้านอาชีวอนามัยและความปลอดภัย ดังนี้

1. การดำเนินงานด้านอาชีวอนามัย และความปลอดภัยในการทำงาน ความปลอดภัยในชีวิต ทรัพย์สิน และด้านสิ่งแวดล้อม ถือเป็นหน้าที่ที่สำคัญของบริษัท และพนักงานทุกคน
2. ให้มีการประชาสัมพันธ์ส่งเสริมนโยบายด้านอาชีวอนามัย ความปลอดภัยในการทำงาน เพื่อให้พนักงานทุกคนเกิดความตระหนัก
3. บริษัทมีความมุ่งมั่นที่จะดำเนินการควบคุมและป้องกันมลภาวะที่จะส่งผลกระทบต่อคน สิ่งแวดล้อม และบริเวณชุมชนโดยรอบพื้นที่ก่อสร้าง
4. บริษัทจะปฏิบัติตามกฎหมายที่เกี่ยวข้องกับการดำเนินงานด้านอาชีวอนามัย ความปลอดภัยในการทำงาน ความปลอดภัยในชีวิตและทรัพย์สิน รวมถึงความปลอดภัยด้านสิ่งแวดล้อม
5. บริษัทจะพัฒนาปรับปรุงและสนับสนุนการดำเนินงานด้านอาชีวอนามัย และความปลอดภัยในการทำงานอย่างต่อเนื่อง เพื่อให้เกิดประโยชน์สูงสุดต่อพนักงาน ลูกค้า สังคม และผู้มีส่วนได้เสีย

แนวปฏิบัติด้านมาตรฐานความปลอดภัย

บริษัทตระหนักถึงความปลอดภัยในการทำงานในพื้นที่โครงการก่อสร้างซึ่งเป็นพื้นที่ที่มีความเสี่ยงสูง และการทำงานของพนักงานในสำนักงานใหญ่ ซึ่งมีความเสี่ยงอันตรายที่แฝงอยู่ บริษัทจึงได้มีการดำเนินงานด้านความปลอดภัยอาชีวอนามัยและสิ่งแวดล้อมในการทำงาน เช่น

- มีป้ายสัญลักษณ์ความปลอดภัย ป้ายเตือนอันตราย และป้ายข้อควรปฏิบัติต่างๆ โดยมองเห็นได้อย่างชัดเจน
- มีการป้องกันพื้นที่อันตรายต่างๆ ในพื้นที่ทำงาน เช่น ราวกันตกสำหรับงานบนที่สูงและช่องเปิดต่างๆ
- ใช้เครื่องจักรที่ได้มาตรฐานและมีการตรวจสอบความพร้อมอย่างสม่ำเสมอ
- การสื่อสารด้านความปลอดภัย อาชีวอนามัย และสิ่งแวดล้อมในการทำงาน เช่น กิจกรรม Morning Talks, Safety Talks และป้ายประชาสัมพันธ์ต่างๆ
- จัดให้มีการตรวจสอบและรับรองระบบไฟฟ้าอาคารทุกปี
- มีการตรวจวัดแสงสว่างในสำนักงานเป็นประจำทุกปี พร้อมทั้งมีมาตรการแก้ไขจุดที่ไม่ตรงตามมาตรฐาน
- จัดระเบียบในการจราจร และกำหนดเส้นทางเดินรถให้เป็นแบบ One Way เป็นต้น

การฝึกอบรมด้านความปลอดภัยในการทำงาน

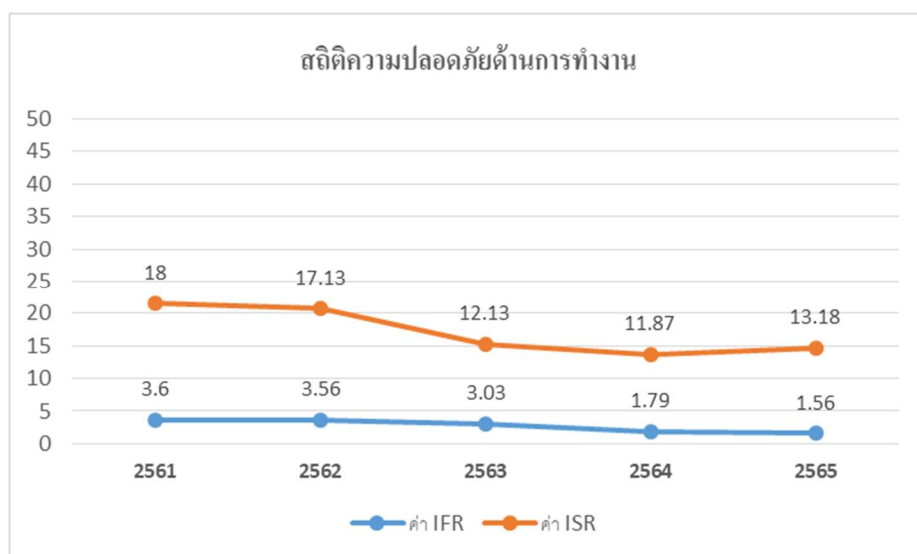
บริษัทได้ตระหนักถึงความสำคัญของการฝึกอบรมเพื่อให้ผู้ปฏิบัติงานได้มีความรู้ความเข้าใจ และสามารถนำไปปรับใช้ในการทำงานได้อย่างปลอดภัย บริษัทจึงจัดหลักสูตรอบรมด้านความปลอดภัยในปี 2565 ให้พนักงาน เช่น

- หลักสูตร ความปลอดภัยสำหรับพนักงานใหม่
- หลักสูตร การทำงานเกี่ยวกับปั้นจั่น ผู้ควบคุมการใช้ปั้นจั่น ผู้ให้สัญญาณแก่ผู้บังคับปั้นจั่นและผู้คุมมัดวัสดุ
- หลักสูตร การปฐมพยาบาลเบื้องต้น
- หลักสูตร การติดตั้งนั่งร้านและการตรวจสอบนั่งร้าน



สถิติการเกิดอุบัติเหตุในพื้นที่โครงการ

ปี 2565 บริษัทมีผลอัตราความถี่การบาดเจ็บ (IFR) เท่ากับ 13.18 ซึ่งลดลงจากปีที่ผ่านมา ร้อยละ 12.83 และอัตราความรุนแรงของการบาดเจ็บ (ISR) เท่ากับ 1.56 ซึ่งลดลงจากปีที่ผ่านมา ร้อยละ 11



มาตรการเฝ้าระวังและควบคุมโรคติดเชื้อไวรัส COVID-19

บริษัทให้ความสำคัญอย่างยิ่งกับสุขภาพ และความปลอดภัยของพนักงานรวมถึงผู้มีส่วนได้เสีย จึงจัดให้มีมาตรการป้องกัน และเฝ้าระวังเพื่อลดความเสี่ยงในการแพร่ระบาดของไวรัส COVID-19 ซึ่งสอดคล้องกับมาตรการของภาครัฐ โดยมี มาตรการ ตรวจสอบคัดกรองก่อนเข้าพื้นที่ การตรวจวัดอุณหภูมิร่างกายผู้ปฏิบัติงานในแต่ละวัน ทำความสะอาดจุดสัมผัสหรือพ่นฆ่าเชื้อ การสุ่มตรวจ ATK พนักงานเป็นระยะๆ จัดทำรายงานผลการตรวจ การจัดประชุม การจัดสัมมนา และการฝึกอบรม ให้ดำเนินการในระบบออนไลน์ การประชาสัมพันธ์ ณรงค์ ส่งเสริม สนับสนุนแนวทางการป้องกันตามหลัก D-M-H-T-T-A จัดให้มีแผนรองรับกรณีพบว่ามีผู้ติดเชื้อ การส่งต่อผู้ติดเชื้อและติดตามอาการอย่างใกล้ชิด

การบริหารความสัมพันธ์กับชุมชนโดยรอบพื้นที่ก่อสร้าง

บริษัทตระหนักดีว่าชุมชนถือเป็นหนึ่งในกลุ่มผู้มีส่วนได้เสียที่สำคัญ จึงมุ่งมั่นในการส่งเสริมการอยู่ร่วมกับชุมชน โดยสร้างความเป็นมิตรและการให้ความช่วยเหลือเกื้อกูลกัน นอกจากนี้บริษัทยังต้องรักษาความสัมพันธ์อันดี และความรับผิดชอบต่อชุมชน เนื่องจากในระหว่างการดำเนินงานก่อสร้าง ชุมชนโดยรอบพื้นที่อาจได้รับผลกระทบทั้งทางตรงและทางอ้อมทั้งในด้านสังคมหรือสิ่งแวดล้อม

บริษัทได้มีแนวทางปฏิบัติในการประเมินและวางแผน เพื่อป้องกันผลกระทบที่อาจเกิดขึ้น ในระหว่างการดำเนินงานก่อสร้าง ด้วยการส่งเสริมการมีส่วนร่วมร่วมกับชุมชน การสำรวจความคิดเห็น หลีกเลี่ยงการกระทำที่อาจสร้างผลกระทบเชิงลบให้กับชุมชน การดูแลสิ่งแวดล้อม เพื่อลดผลกระทบที่อาจเกิดขึ้น และสร้างความไว้วางใจจากชุมชน รวมถึงบริษัทได้ปฏิบัติตามมาตรการควบคุมที่ได้กำหนดไว้ในเงื่อนไขการก่อสร้าง ทั้งจากลูกค้าและหน่วยงานภาครัฐ

การบริหารความสัมพันธ์กับชุมชนใกล้เคียง

บริษัทมีการสร้างความสัมพันธ์อันดีกับชุมชนโดยรอบพื้นที่โครงการก่อสร้าง ตั้งแต่เริ่มต้นโครงการ โดยการจัดเจ้าหน้าที่เข้าไปสำรวจพื้นที่โดยรอบโครงการก่อสร้าง เพื่อสอบถามความเห็นจากชุมชนในหลายมิติ เช่น ความกังวลใจต่อผลกระทบที่อาจเกิดขึ้นกับวิถีชีวิต สังคม หรือสภาพแวดล้อม เพื่อรวบรวมความคิดเห็นมากำหนดเป็นแนวทางในการป้องกันผลกระทบ ในระหว่างการดำเนินงานก่อสร้าง อีกทั้งมีการดำเนินกิจกรรมต่างๆ เพื่อสร้างความสัมพันธ์อันดีระหว่างบริษัทกับชุมชนด้วยดีเสมอมา



การจัดการข้อร้องเรียนของชุมชน

บริษัทกำหนดให้มีช่องทางการรับข้อร้องเรียนจากชุมชนถึงผลกระทบต่างๆ เช่น กล้องรับความคิดเห็น และการติดป้ายประชาสัมพันธ์หมายเลขโทรศัพท์ในการติดต่อแจ้งปัญหา และจัดให้มีผู้ประสานงาน มีกระบวนการแก้ไขปัญหาและเยียวยาผลกระทบที่เกิดขึ้น ซึ่งผลการดำเนินการในปี 2565 บริษัทไม่ได้รับข้อร้องเรียนจากชุมชนถึงผลกระทบจากการดำเนินโครงการก่อสร้าง

การส่งเสริมคุณภาพชีวิตแรงงานโครงการก่อสร้าง

บริษัทตระหนักถึงการส่งเสริมการมีคุณภาพชีวิตที่ดีให้แก่แรงงาน เนื่องจากธุรกิจก่อสร้างดำเนินการได้โดยอาศัยแรงงานเป็นสำคัญ ดังนั้นบริษัทจึงมีนโยบายในการส่งเสริม สนับสนุน และปรับปรุงคุณภาพชีวิตของแรงงาน ที่อาศัยในแคมป์พักคนงานก่อสร้างให้มีมาตรฐานเดียวกัน อาทิเช่น การปฏิบัติตามกฎหมายด้านความปลอดภัย อาชีวอนามัย และการปรับปรุงสภาพแวดล้อม การจัดการสุขลักษณะที่ดี เป็นต้น โดยบริษัทมีแนวทางปฏิบัติและมาตรการในการดูแลการจัดการกับสภาพแวดล้อมภายในโครงการก่อสร้าง ทั้งบริเวณพื้นที่ก่อสร้างและแคมป์พักแรงงานของทุกโครงการ เช่น

- จัดให้มีพื้นที่พักรับประทานอาหาร และแยกพื้นที่พักสุขบุหรื
- จัดให้มีชุดปฐมพยาบาล และการฝึกอบรมให้ความรู้
- จัดให้มีจุดบริการน้ำดื่มสะอาด
- ห้องสุขา และห้องอาบน้ำแบ่งแยกชาย-หญิง
- พื้นที่ซักล้างทำความสะอาด และทิ้งขยะอย่างเหมาะสม
- จัดให้มีมาตรการ การเฝ้าระวังและควบคุมโรคติดต่อ

การใช้แคมป์สำเร็จรูป (Camp Knock Down)

บริษัทให้ความสำคัญกับการดูแลคุณภาพชีวิตแรงงาน ให้อาศัยในพื้นที่ที่เหมาะสม ถูกสุขอนามัย มีความปลอดภัยต่อทั้งสุขภาพร่างกายและจิตใจ ตลอดจนมาตรการในการพักอาศัยที่รัดกุม จึงได้เริ่มนำที่พักสำเร็จรูป (camp knock down) ที่มีความแข็งแรงกว่าแคมป์แบบเดิมมาใช้ เพื่อส่งเสริมชีวิตความเป็นอยู่ของคนงานให้ดีขึ้น ได้อาศัยในพื้นที่ที่สะอาด เป็นระเบียบ มีความคงทนสวยงาม นอกจากนี้ยังสามารถนำกลับมาใช้ซ้ำได้ และเป็นการประหยัดต้นทุนในการก่อสร้างบ้านพักคนงานในระยะยาวแทนแคมป์ที่พักรูปแบบเดิม ซึ่งเป็นแบบใช้แล้วทิ้งหลังจากสิ้นสุดการใช้งาน ซึ่งก่อให้เกิดขยะเป็นจำนวนมาก อีกทั้งสูญเสียค่าใช้จ่ายในการดำเนินงานค่อนข้างสูง แคมป์คนงานก่อสร้างรูปแบบใหม่ (Camp Knock Down) เมื่อเปรียบเทียบการใช้แคมป์แบบสำเร็จรูป (Camp Knock Down)

● ผลการดำเนินงาน

- ปัจจุบันบริษัทมีแคมป์สำเร็จรูปจำนวน 16 หลัง
- รองรับพนักงานได้ทั้งหมด 640 คน
- ลดค่าใช้จ่ายกว่า 891,200 บาท/ปี

แบบเดิม



แบบใหม่



ศูนย์ส่งเสริมการเรียนรู้

บริษัทให้ความสำคัญต่อการส่งเสริมคุณภาพชีวิตของพนักงานในโครงการก่อสร้าง เพื่อยกระดับคุณภาพชีวิตของเด็กและผู้ปกครองที่พักในโครงการก่อสร้าง โดยในปี 2564 บริษัทได้มีการลงนามบันทึกข้อตกลงความร่วมมือกับมูลนิธิเครือข่ายพัฒนาบ้านเด็ก โดยได้เริ่มใช้เครื่องมือ “แบบสำรวจคุณภาพชีวิตตามกรอบปฏิบัติการเชิงใหม่ (CMFA)”

ใน 4 มิติ ได้แก่ ด้านโครงสร้างพื้นฐาน ด้านความปลอดภัย ด้านสุขภาพ และด้านการศึกษา โดยได้เริ่มใช้เครื่องมือดังกล่าว ในโครงการก่อสร้างอาคารศูนย์บริการสุขภาพ และบริการสาธารณสุขพร้อมที่จอดรถ ม.เชียงใหม่ เป็นโครงการแรก ซึ่งได้ดำเนินการจัดทำเป็น Action Plan แนวทางการปรับปรุงแก้ไข และติดตามผลร่วมกันระหว่างมูลนิธิเครือข่ายพัฒนาบ้านเด็กกับบริษัท โดยมีผลลัพธ์ที่สำเร็จตามแผนและความคืบหน้าที่ดีขึ้นในทุกไตรมาส ดังนี้

- ผลการประเมิน “แบบสำรวจพัฒนาคุณภาพชีวิตผู้พักอาศัยและเด็กในแคมป์ก่อสร้าง”

ด้าน	Q1	Q2	Q3	Q4
โครงสร้างพื้นฐาน	0%	90%	98%	98%
ความปลอดภัย	0%	53%	81%	87%
สุขภาพ	0%	61%	62%	86%
การศึกษา	0%	44%	75%	81%

หมายเหตุ : เริ่มใช้เครื่องมือแบบสำรวจคุณภาพชีวิตตามกรอบปฏิบัติการเชียงใหม่ (CMFA) ในไตรมาสที่ 2 ปี 2564

ในปี 2565 บริษัทได้ร่วมกับโครงการเช็นทรัลจันทบุรี จัดให้มี ศูนย์ส่งเสริมการเรียนรู้ ให้กับเด็กในแคมป์พัก โดยมีพนักงานสลับกันสอนหนังสือเด็กทุกอาทิตย์ มีพื้นที่สนามเด็กเล่นได้มีการทำกิจกรรม และการเรียนรู้ ในพื้นที่ปลอดภัยที่บริษัทได้จัดเตรียมไว้ให้ นอกจากนี้พนักงานในบริษัทยังสามารถมานั่งพักผ่อน หรือนั่งเล่นกับเด็กๆได้ ทำให้ครอบครัวรู้สึกหมดความกังวล และมีความสุขในการทำงานมากยิ่งขึ้น



การจัดการด้านสิทธิมนุษยชน

บริษัทมีนโยบายส่งเสริมการป้องกันการละเมิดสิทธิมนุษยชนในทุกกิจกรรมทางธุรกิจ รวมถึงการสื่อสารและปลูกฝังค่านิยมด้านสิทธิมนุษยชน (Embedding Respect) ในระดับวัฒนธรรมองค์กร เพื่อป้องกันการละเมิดสิทธิมนุษยชนของพนักงาน ลูกค้า คู่ค้า ผู้รับเหมา และชุมชนท้องถิ่น โดยตลอดระยะเวลาที่ผ่านมาบริษัทได้ดำเนินธุรกิจอย่างเคารพสิทธิมนุษยชน ไม่เลือกปฏิบัติ ให้โอกาสในการเติบโตของพนักงานภายในองค์กร โดยคำนึงถึงผลการปฏิบัติงาน และความสามารถเป็นมาตรฐานเดียวกันทั้งองค์กร ตลอดจนปฏิบัติตามกฎหมายอย่างเคร่งครัด อีกทั้งบริษัทได้จัดให้มีช่องทางการร้องเรียนกรณีมีเหตุการณ์เกี่ยวกับการละเมิดสิทธิมนุษยชน

บริษัทได้ดำเนินธุรกิจด้วยการใช้แรงงานในโครงการก่อสร้างอย่างถูกกฎหมาย ไม่ใช้แรงงานเด็ก หรือ แรงงานบังคับ ทั้งแรงงานในส่วนของบริษัทและผู้รับเหมาในทุกช่วงห่วงโซ่คุณค่า โดยในปี 2565 ไม่พบข้อร้องเรียนเกี่ยวกับการละเมิดสิทธิมนุษยชนจากลูกค้า คู่ค้า ชุมชน หรือหน่วยงานภายนอก

● การดำเนินงานด้านสิทธิมนุษยชนตลอดห่วงโซ่คุณค่าของบริษัท

ผู้มีส่วนได้เสีย	ประเด็นด้านสิทธิมนุษยชน	การดำเนินงานของบริษัท เพื่อลดผลกระทบด้านสิทธิมนุษยชน
พนักงาน	<ul style="list-style-type: none"> สิทธิแรงงานตามกฎหมาย ความเท่าเทียมกัน ความปลอดภัยในการทำงาน 	<ul style="list-style-type: none"> การปฏิบัติต่อพนักงานโดยคำนึงถึงความเท่าเทียมกัน ด้วยความเสมอภาค การไม่เลือกปฏิบัติ เช่น เชื้อชาติ ศาสนา และเพศ เป็นต้น จัดให้มีอุปกรณ์และมาตรการดูแลความปลอดภัย และอาชีวอนามัยที่ดีให้กับพนักงานทุกระดับ
ชุมชน	<ul style="list-style-type: none"> สุขภาพและความปลอดภัย การมีส่วนร่วมของชุมชน 	<ul style="list-style-type: none"> จัดให้มีมาตรการป้องกันและลดผลกระทบในงาน ก่อสร้าง การเยียวยา และการแก้ไขปัญหาที่มีต่อ ชุมชน จัดให้มีช่องทางรับเรื่องร้องเรียน และกระบวนการ จัดการข้อร้องเรียนของชุมชน จัดให้มีการสำรวจความคิดเห็น และผลกระทบด้าน ต่างๆ ของชุมชนที่อยู่บริเวณใกล้เคียงโครงการ ก่อสร้างอย่างสม่ำเสมอ
ลูกค้า	<ul style="list-style-type: none"> คุณภาพสินค้าและบริการ ความปลอดภัย 	<ul style="list-style-type: none"> ส่งมอบสินค้าและบริการที่มีคุณภาพได้มาตรฐาน และตรงต่อเวลา ปฏิบัติตามกฎหมาย ระเบียบปฏิบัติด้านความ ปลอดภัยในงานก่อสร้าง และความปลอดภัยข้อมูล ของลูกค้าอย่างเคร่งครัด
คู่ค้า	<ul style="list-style-type: none"> สิทธิแรงงานตามกฎหมาย ความเท่าเทียมกัน ความปลอดภัยในการทำงาน 	<ul style="list-style-type: none"> ปฏิบัติตามกฎหมาย และระเบียบความปลอดภัยของ โครงการ ปฏิบัติต่อคู่ค้าด้วยความเท่าเทียมกัน ด้วยความเสมอ ภาค การไม่เลือกปฏิบัติ เช่น เชื้อชาติ ศาสนา และ เพศ เป็นต้น

ช่องทางการร้องเรียน

บริษัท ได้จัดให้มีช่องทางการสื่อสารต่างๆ เพื่อเปิดโอกาสให้พนักงานและผู้มีส่วนได้เสีย สามารถแจ้ง เบาะแสหรือร้องเรียนกรณีที่เกี่ยวกับการถูกละเมิดสิทธิมนุษยชน อีกทั้งบริษัทมีกระบวนการพิจารณา และจัดการข้อ ร้องเรียนอย่างรอบคอบ โปร่งใส มีความยุติธรรม เพื่อให้ผู้ที่ถูกละเมิดด้านสิทธิมนุษยชนได้รับการดูแล และการให้ความ ช่วยเหลือ รวมถึงผู้ที่กระทำความผิดได้รับโทษทางกฎหมายกรณีการกระทำนั้นเข้าข่ายผิดกฎหมาย

● ช่องทางการติดต่อ

➤ อีเมล whistle_blowings@thaipolycons.co.th

- ไปรษณีย์ถึงเลขานุการบริษัท เลขที่ 2,4 ซอยประเสริฐมนูกิจ 29 แขวงจระเข้บัว เขตลาดพร้าว กรุงเทพฯ 10230

โครงการเพื่อสังคมและชุมชนของบริษัทไทยโพลีคอนส์

บริษัทให้ความสำคัญในการดำเนินธุรกิจอย่างยั่งยืนมีความรับผิดชอบต่อสังคม และสิ่งแวดล้อม จึงมีนโยบายส่งเสริมการเติบโตของธุรกิจ ควบคู่ไปกับการดูแล พัฒนา ชุมชนและสังคม ให้มีความยั่งยืนไปด้วยกัน โดยกิจกรรมหรือโครงการต่างๆ ที่บริษัทสนับสนุน จะมุ่งเน้นให้เกิดประโยชน์สูงสุดต่อผู้มีส่วนได้เสีย เช่น พนักงาน คู่ค้า สังคมและชุมชนใกล้เคียงในพื้นที่ใกล้เคียงโครงการก่อสร้างหรือสำนักงานใหญ่ เป็นต้น

เนื่องจากบริษัทประกอบธุรกิจรับเหมาก่อสร้างทั่วทุกภูมิภาค จึงได้มีแนวคิดในการพัฒนาชุมชน และสังคม ภายใต้ **โครงการทำดีไม่มีวันหยุด** โดยการช่วยเหลือ สนับสนุน ชุมชนที่ใกล้เคียงพื้นที่ก่อสร้างหรือสำนักงานใหญ่ ตัวอย่างโครงการที่บริษัทร่วมพัฒนาชุมชนไปกับการดำเนินธุรกิจ เช่น โครงการก่อสร้างคอนโด Escent จังหวัดอุบลราชธานี บริษัทได้ช่วยปรับปรุงศูนย์พัฒนาเด็กเล็กบ้านทัพไทย จังหวัดอุบลราชธานี ในการเปลี่ยนประตูและหน้าต่าง รวมไปถึงการสนับสนุนกิจกรรมวันเด็ก เนื่องจากบริษัทให้ความสำคัญกับเยาวชน โดยให้การสนับสนุนกิจกรรมวันเด็ก ในพื้นที่ชุมชนใกล้เคียงสำนักงานใหญ่ และชุมชนใกล้เคียงโครงการก่อสร้าง ในทุกๆ ปี และในช่วงที่มีการแพร่ระบาดของเชื้อไวรัสโควิด-19 บริษัทได้ให้ความช่วยเหลือทางด้าน การส่งมอบอุปกรณ์ทางการแพทย์ที่จำเป็นให้กับ 3 จังหวัดชายแดนใต้ ได้แก่ จังหวัดปัตตานี ยะลา และนราธิวาส ประกอบด้วยชุด PPE หน้ากาก N95 และหน้ากาก Face Shield นอกจากนั้นแล้ว ยังมีการบริจาคของร่วมกับมูลนิธิกระจกเงาเป็นประจำทุกปี รวมถึงมีการจัดทำโครงการธนาคารขยะ และโครงการเข้าบathyenbath เพื่อนำเงินที่ได้เป็นค่าใช้จ่ายในการสนับสนุนกิจกรรมเพื่อสังคมต่อไป

● ผลการดำเนินงาน

- สร้างโรงเรียนจำนวน 3 หลัง มูลค่ารวม 9,620,000 บาท
- บริจาคอุปกรณ์คอมพิวเตอร์ Notebook UPS Printer กว่า 300 รายการ
- บริจาคชุด PPE จำนวน 570 ชุด และหน้ากาก N95 จำนวน 600 ชิ้น เป็นมูลค่ากว่า 432,708 บาท
- อยู่ระหว่างดำเนินการโครงการธนาคารขยะ และโครงการเข้าbathyenbath

บริจาคอุปกรณ์การแพทย์



บริจาคของมูลนิธิกระจกเงา



โรงเรียนนี้พีให้น้อง

เริ่มต้นเมื่อปี 2554 โดยโครงการโรงเรียนนี้พีให้น้อง มุ่งเน้นการก่อสร้างอาคารเรียนให้กับโรงเรียนในถิ่นทุรกันดาร หรือโรงเรียนที่มีอาคารเรียนเดิมทรุดโทรม ไม่สามารถทำการเรียนการสอนได้ โดยพิจารณาคัดเลือกจากภูมิฐานะของพนักงาน หรือพื้นที่ใกล้เคียงโครงการที่ดำเนินการก่อสร้าง เพื่อเป็นการส่งเสริมด้านการศึกษาให้กับชุมชนและสังคม ให้ได้รับการศึกษาอย่างทั่วถึง ตลอดจนมุ่งพัฒนาคนในสังคมควบคู่ไปกับการพัฒนาคนในองค์กร ให้เป็นผู้ที่มีจิตสำนึกดีต่อการช่วยเหลือชุมชนและสังคม โดยโครงการ “โรงเรียนนี้พีให้น้อง” ดำเนินการปรับปรุงอาคารเรียนไปแล้วดังนี้



หลังที่ 1 โรงเรียนบ้านมาบเหลาชะโอน

สถานที่ตั้ง : หมู่ที่ 5 บ้านวังเฉลาโอน ตำบลชากพง อำเภอกาหลง จังหวัดระยอง

งบประมาณการก่อสร้าง : 1,500,000 บาท

ระยะเวลาก่อสร้าง : กรกฎาคม 2554 ถึง มกราคม 2555



หลังที่ 2 โรงเรียนวัดปากคลองพระอาจารย์

สถานที่ตั้ง : หมู่ที่ 1 ตำบลบางสมบูรณ์ อำเภองครักษ์ จังหวัดนครนายก
งบประมาณการก่อสร้าง : 2,500,000 บาท
ระยะเวลาก่อสร้าง : กรกฎาคม 2555 ถึง มกราคม 2556



หลังที่ 3 ศูนย์การเรียนรู้ตำรวจตระเวนชายแดนบ้านศรีล้อม (เจริญ จันทร์พลังศรี)
สถานที่ตั้ง : หมู่ที่ 1 ตำบลช้างแร้ง อำเภอบางสะพานน้อย จังหวัดประจวบคีรีขันธ์
งบประมาณการก่อสร้าง : 5,620,000 บาท
ระยะเวลาก่อสร้าง : ตุลาคม 2557 ถึง มีนาคม 2558

ร่วมมือกับพันธมิตรทางธุรกิจ

บริษัทช่วยเหลือสังคมด้านการศึกษาร่วมกับพันธมิตรทางธุรกิจ ได้แก่ บริษัทแฟมิลีมาร์ท มูลนิธิรักษ์ไทย และเซ็นทรัลกรุ๊ป โดยช่วยปรับปรุงพื้นที่ในโรงเรียน และร่วมสร้างทักษะด้านวิชาชีพเพื่อให้เกิดการพัฒนาอย่างยั่งยืน ทั้งนี้ ด้วยบริษัทประกอบธุรกิจก่อสร้างจึงได้นำทักษะและความชำนาญในงานก่อสร้างไปพัฒนาต่อยอด ดังนี้

- ปรับปรุงพื้นที่โรงเรียน และสร้างร้านตัดผม แกลงบอนบาร์เบอร์ (Klangbon Barbor) ณ โรงเรียนแกลงบอน อำเภอแกล่ง จังหวัดระยอง เพื่อใช้เป็นศูนย์การเรียนรู้พัฒนาฝีมือวิชาชีพตัดผมให้กับนักเรียนในโรงเรียน และชุมชนพื้นที่ใกล้เคียง



- งานปรับปรุงโรงอาหาร ครั้วโรงเรียนสร้างสุข Health Canteen ณ โรงเรียนวัดกลางคลองสระบัว อำเภอคลองสระบัว จังหวัดอยุธยา เพื่อให้นักเรียนเข้าถึงโรงอาหารที่สะอาดถูกต้องตามสุขลักษณะ รวมถึงปรับปรุงพื้นที่สำหรับปลูกพืชผักสวนครัว พื้นที่ทำปุ๋ยหมักชีวภาพตามหลักการแนวการจัดการขยะเป็นศูนย์ หรือ Zero Waste Management และพื้นที่บ้นหม้อดินเผาเพื่อสร้างรายได้ให้กับโรงเรียนและชุมชน



3.5 มิติสิ่งแวดล้อม

การรับมือการเปลี่ยนแปลงสภาพภูมิอากาศ

บริษัทตระหนักถึงผลกระทบต่อการเปลี่ยนแปลงสภาพภูมิอากาศ ที่มีนัยสำคัญต่อการดำเนินธุรกิจ ความเป็นอยู่ และความยั่งยืนของสังคมโลก ดังนั้นเพื่อเป็นส่วนร่วมในการรับมือการเปลี่ยนแปลงสภาพภูมิอากาศ บริษัทจึงเริ่มต้นจากการสร้างความตระหนักให้แก่พนักงาน ผู้รับเหมา เพื่อเป็นส่วนร่วมในการประหยัดพลังงาน ใช้ทรัพยากรอย่างรู้คุณค่า รวมถึงคิดค้นแนวทางใหม่ๆ ในการจัดการและรับมือกับการเปลี่ยนแปลงต่างๆ อีกด้วย

การบริหารจัดการไฟฟ้า

บริษัทเริ่มจากนโยบายภายในสำนักงานใหญ่ โดยการให้ความรู้เรื่องผลกระทบจากการใช้พลังงานไฟฟ้าให้แก่พนักงานภายในองค์กร รวมถึงสนับสนุนให้มีการเปลี่ยนหลอดไฟแบบฟลูออเรสเซนต์ (Fluorescent Lamp) เป็นหลอดประหยัดไฟแบบ LED ควบคุมอุณหภูมิเครื่องปรับอากาศให้เหมาะสม ตลอดจนส่งเสริมให้มีการใช้อุปกรณ์ไฟฟ้าแบบประหยัดพลังงาน เป็นต้น

- ผลการดำเนินงาน

- จำนวนหลอดไฟ LED ทั้งหมด 79 หลอด สามารถลดปริมาณก๊าซเรือนกระจกได้ 2,525.18 kgCO₂e

การบริหารจัดการน้ำ

น้ำเป็นทรัพยากรทางธรรมชาติที่สำคัญในการดำรงชีวิต และในการดำเนินธุรกิจ โดยมีแนวโน้มความต้องการใช้น้ำสูงขึ้นอย่างต่อเนื่องจากหลายปัจจัย เช่น การขยายตัวของภาคธุรกิจ ภาคอุตสาหกรรม การใช้น้ำเพื่อการเกษตร การเพิ่มขึ้นของประชากร และการเปลี่ยนแปลงสภาพภูมิอากาศซึ่งส่งผลให้เกิดวิกฤตน้ำ เป็นต้น บริษัทจึงมีนโยบายในการบริหารจัดการน้ำ ที่ใช้ในการดำเนินธุรกิจให้มีการใช้ทรัพยากรน้ำอย่างคุ้มค่า ลดผลกระทบที่อาจเกิดขึ้นจากการใช้น้ำในงานก่อสร้าง อีกทั้งบริษัทได้ปฏิบัติตามพระราชบัญญัติส่งเสริม และรักษาคุณภาพสิ่งแวดล้อมแห่งชาติ พ.ศ. 2535 กองสาธารณสุขและสิ่งแวดล้อม ในการดำเนินการควบคุมและป้องกันผลกระทบต่อชุมชน ทั้งด้านสุขภาพและความปลอดภัย ตลอดจนคำนึงถึงสภาพแวดล้อมโดยรอบพื้นที่โครงการก่อสร้าง

การบำบัดน้ำทิ้ง

บริษัทมีแนวทางและขั้นตอนปฏิบัติในการบำบัดน้ำก่อนระบายออกนอกโครงการ และมีการประเมินคุณภาพผิวดิน ระบบนิเวศวิทยาทางน้ำในพื้นที่การดำเนินงานก่อสร้าง โดยสำรวจเก็บข้อมูลตั้งแต่ก่อนเริ่มโครงการก่อสร้าง ระหว่างดำเนินโครงการ และภายหลังเสร็จสิ้นโครงการ เพื่อเปรียบเทียบความเปลี่ยนแปลงที่เกิดขึ้นหากชุมชน หรือสภาพแวดล้อมใกล้เคียงบริเวณโครงการ ได้รับผลกระทบจากการดำเนินงานก่อสร้าง บริษัทจะดำเนินการเยียวยาแก้ไขและป้องกัน เพื่อให้คุณภาพของน้ำเป็นไปตามเกณฑ์ที่กฎหมายกำหนด

ลดการใช้น้ำจากการหมุนเวียนใช้ซ้ำ

บริษัทได้กำหนดให้มีจุดที่ล้างล้อรถบริเวณทางเข้าออกโครงการ โดยมีการหมุนเวียนใช้ซ้ำ ด้วยการนำน้ำที่ใช้ล้างล้อรถกลับมาใช้ใหม่ โดยทำบ่อตกตะกอนแบบน้ำล้นมาพักที่บ่อน้ำดีแล้วสูบน้ำกลับมาใช้ใหม่ โดยการนำมาฉีดน้ำล้างล้อรถ หรือฉีดพรมฝุ่นพื้นถนน ซึ่งทำให้บริษัทสามารถประหยัดการใช้น้ำ และยังช่วยลดค่าใช้จ่ายภายในโครงการได้อีกด้วย

- ผลการดำเนินงาน

- ลดค่าน้ำได้ปีละ 14,500 บาท/โครงการก่อสร้าง
- ลดปริมาณการใช้น้ำได้ปีละ 864,00 ลิตร/โครงการก่อสร้าง
- ลดปริมาณก๊าซเรือนกระจกได้ปีละ 508.10 KgCO₂e /โครงการก่อสร้าง



การบริหารจัดการขยะ

บริษัทตระหนักถึงความรับผิดชอบต่อสังคมในการบริหารจัดการขยะ ซึ่งเป็นปัจจัยหนึ่งที่อาจส่งผลกระทบต่อชุมชน พื้นที่ข้างเคียง รวมถึงเป็นอันตรายต่อสิ่งแวดล้อม จึงได้กำหนดให้มีนโยบายลดผลกระทบทางสิ่งแวดล้อม ที่อาจเกิดจากขยะในพื้นที่โครงการก่อสร้าง และพื้นที่สำนักงานให้น้อยที่สุด โดยให้ความสำคัญกับการบริหารจัดการขยะอย่างถูกต้องตามกฎหมาย การปฏิบัติตามพระราชบัญญัติสาธารณสุข พ.ศ. 2535

โครงการธนาคารขยะ

บริษัทคำนึงถึงปัญหาจากขยะที่เกิดขึ้นจากชีวิตประจำวัน และพบว่า มีขยะในพื้นที่สำนักงานใหญ่ถูกทิ้งโดยเปล่าประโยชน์เป็นจำนวนมาก ก่อให้เกิดปัญหาปริมาณขยะที่เพิ่มสูงขึ้น และส่งผลกระทบต่อสิ่งแวดล้อม ดังนั้นในปี 2564 บริษัทจึงริเริ่มโครงการ “ธนาคารขยะ” เพื่อสร้างความตระหนักในการคัดแยกขยะ โดยเปลี่ยนขยะเป็นเงินเพื่อส่งต่อถึงเด็กๆ ในแคมป์พักโครงการก่อสร้างต่างๆ

- ผลการดำเนินงาน

- สามารถรีไซเคิลขยะได้ 8,845.43 กิโลกรัม
- ยอดเงินในโครงการธนาคารขยะจำนวน 57,644.00 บาท



โครงการ E-Waste

เนื่องจากขยะอิเล็กทรอนิกส์เป็นขยะอันตราย เมื่อปริมาณขยะอิเล็กทรอนิกส์ที่ไม่ได้รับการจัดการอย่างถูกวิธีมีมากขึ้นจะก่อให้เกิดสารตกค้าง ซึ่งส่งผลกระทบต่อสุขภาพและสิ่งแวดล้อม ส่งผลเสียในระยะยาวต่อระบบนิเวศ และสุขภาพของมนุษย์การกำจัดอย่างถูกวิธีจึงเป็นสิ่งสำคัญ บริษัทจึงจัดทำจุดทิ้งขยะอิเล็กทรอนิกส์ประจำสำนักงานใหญ่และบริษัทในเครือ เพื่อนำไปบริจาคให้กับโครงการ E-Waste ของ บริษัท AIS และเข้าสู่กระบวนการจัดการอย่างถูกวิธี เพื่อสุขภาพ สิ่งแวดล้อมที่ดีและยั่งยืน

- ผลการดำเนินงาน

- ขยะอิเล็กทรอนิกส์จำนวน 14.12 กิโลกรัม สามารถกำจัดได้อย่างถูกวิธี

โครงการ Zero Waste

การบริหารจัดการขยะจากโครงการก่อสร้าง บริษัทยังมีแนวทางและการดำเนินการ โดยการคัดแยกเศษวัสดุก่อสร้าง ขยะมูลฝอย และของเสียที่เกิดขึ้นในพื้นที่ดำเนินงานก่อสร้าง ที่อาจส่งผลกระทบต่อชุมชน ก่อนจัดส่งขยะให้กับสำนักงานเขตหรือหน่วยงานต่างๆ ที่เกี่ยวข้อง เพื่อรวบรวมและนำไปกำจัดตามหลักสุขาภิบาลตามที่กฎหมายกำหนด

- ลดขยะต้นทางจากการใช้กล่องข้าวแบบใช้ซ้ำ แทนการใช้กล่องโฟม ถุงพลาสติก



- ลดการใช้กระดาษในการประชุม โดยการเปิดจอโปรเจกเตอร์ และส่งไฟล์ในรูปแบบไฟล์อิเล็กทรอนิกส์



- การใช้ลังกระดาษซ้ำ โดยสามารถนำกล่องกระดาษที่ไม่ใช้งานแล้วนำไปใส่วัสดุอุปกรณ์ต่างๆ ในสโตร์



หมายเหตุ : บริษัทกำลังเก็บรวบรวมข้อมูลเพื่อขยายผลและใช้ในโครงการอื่นๆ

● ผลการดำเนินงาน

- ลดปริมาณกล่องโฟมและถุงพลาสติกได้ 5,400 ชิ้น/ปี/โครงการ
- ลดปริมาณกระดาษได้ 4,320 แผ่น/ปี/โครงการ
- ลดขยะจากลังกระดาษได้ 170 กล่อง/ปี/โครงการ
- ลดปริมาณก๊าซเรือนกระจกได้ 332.76 KgCO₂e/ปี/โครงการ

การใช้วัสดุที่เป็นมิตรต่อสิ่งแวดล้อม

เนื่องจากปัจจุบันโลกประสบปัญหาด้านสิ่งแวดล้อมมากมาย เช่น การเปลี่ยนแปลงสภาพภูมิอากาศ มลพิษ การสูญเสียของระบบนิเวศน์ และการลดลงของทรัพยากร ปัญหาเหล่านี้เป็นผลเกี่ยวเนื่องจากการใช้ทรัพยากรที่ขาดจิตสำนึกและความรับผิดชอบต่อสังคม ซึ่งส่งผลกระทบต่ออย่างรุนแรงต่อการดำรงชีวิต และการดำเนินธุรกิจ

บริษัทได้เล็งเห็นความสำคัญของปัญหาด้านสิ่งแวดล้อม จึงให้การสนับสนุนสินค้าที่เป็นวัสดุหลัก โดยการเลือกใช้สินค้าที่ได้รับการรับรองฉลากเขียว เพื่อให้เกิดผลกระทบต่อสิ่งแวดล้อมน้อยที่สุด นอกจากนี้ยังมีการก่อสร้างอาคารจอดรถและซ่อมบำรุง (Depot) เขตหลักสี่ กรุงเทพมหานคร เจ้าของโครงการ บริษัท ธนารักษ์พัฒนาสินทรัพย์ จำกัด ตัวอาคารได้รับการดำเนินการออกแบบ และก่อสร้างเพื่อเป็นโครงการที่ยั่งยืน และเป็นมิตรกับสิ่งแวดล้อม ออกแบบการใช้พลังงานและน้ำอย่างคุ้มค่า อีกทั้งมีการใช้วัสดุก่อสร้างที่ไม่ทำลายสิ่งแวดล้อม ตลอดจนเพิ่มพื้นที่สีเขียว และใส่ใจในการออกแบบพื้นที่ภายในอาคาร เพื่อส่งเสริมคุณภาพชีวิตที่ดีของผู้ใช้อาคาร โดยดำเนินการตามเกณฑ์การประเมินความยั่งยืนทางพลังงานและสิ่งแวดล้อมไทย (TREES) โดย สถาบันอาคารเขียวไทย (TGBI)

โดยในปี 2565 บริษัท ไทยโพลีคอนส์ จำกัด (มหาชน) จัดอยู่ในระดับ Platinum จากเกณฑ์การประเมิน TREES (Thai's Rating of Energy and Environmental Sustainability) หรือเกณฑ์การประเมินความยั่งยืนทางพลังงานและสิ่งแวดล้อมไทยจากสถาบันอาคารเขียวไทย อยู่ในระดับ Platinum ซึ่งมีคะแนน มากกว่า 61 คะแนน

ความรับผิดชอบต่อชุมชนบริเวณใกล้เคียง

บริษัทมุ่งมั่นที่จะควบคุมและป้องกันการใช้ทรัพยากร และผลกระทบด้านสิ่งแวดล้อมที่เกิดจากการดำเนินกิจกรรมทั้งปวงของบริษัท เพื่อให้สอดคล้องตามกฎหมายด้านสิ่งแวดล้อม และข้อกำหนดอื่นๆที่เกี่ยวข้อง โดยให้ความสำคัญต่อกฎระเบียบที่กำหนดให้เป็นแนวทางปฏิบัติ เพื่อประโยชน์ต่อสังคมและสิ่งแวดล้อม ของทุกกิจกรรมที่มีส่วนเกี่ยวข้องกับการดำเนินธุรกิจ

การบริหารจัดการคุณภาพทางอากาศ

ประเด็นสำคัญในการดำเนินธุรกิจก่อสร้าง คือ คุณภาพอากาศจากฝุ่นละอองที่เกิดขึ้นในระหว่างการก่อสร้าง ซึ่งอาจส่งผลกระทบต่อผู้ปฏิบัติงาน หรือชุมชนบริเวณใกล้เคียงพื้นที่ก่อสร้าง ดังนั้นบริษัทจึงตระหนักและเห็นถึงความสำคัญดังกล่าว จึงได้มีนโยบายในการดำเนินธุรกิจที่รับผิดชอบต่อสังคม มีการดูแลใส่ใจต่อชุมชน สิ่งแวดล้อม และจัดให้มีการจัดการเพื่อที่จะลดโอกาสในการเกิดปัญหา หรือผลกระทบที่ชุมชนได้รับจากโครงการก่อสร้าง อีกทั้งบริษัทได้ปฏิบัติตามมาตรการควบคุมฝุ่นละอองในเงื่อนไขการก่อสร้างที่ถูกระบุไว้ในพระราชบัญญัติส่งเสริม และรักษาคุณภาพสิ่งแวดล้อมแห่งชาติ พ.ศ.2535 แนวทางการควบคุมฝุ่นจากการก่อสร้างของกรมควบคุมมลพิษ (Pollution Control Department) และกฎระเบียบข้อบังคับต่างๆ ของหน่วยงานภาครัฐ

- **แนวทางในการบริหารจัดการเพื่อป้องกันผลกระทบจากฝุ่น**

บริษัทได้มีการกำหนดแนวทางการบริหารจัดการ เพื่อลดผลกระทบที่อาจเกิดขึ้นจากฝุ่นในการดำเนินงานก่อสร้าง โดยจัดให้มีแผนงานและขั้นตอนการดำเนินงาน ภายใต้เกณฑ์ดัชนีชี้วัดตามที่หน่วยงานภาครัฐกำหนด

โดยบริษัทมีมาตรการดำเนินการป้องกันผลกระทบจากฝุ่นในพื้นที่โครงการก่อสร้าง เช่น

- การล้างล้อรถบรรทุกก่อนออกจากพื้นที่โครงการก่อสร้างทุกครั้ง
- กำหนดจุดติดตามตรวจสอบคุณภาพอากาศในแนวพื้นที่โครงการก่อสร้าง
- ใช้ผ้าคลุมรถบรรทุกวัสดุก่อสร้าง ดิน หิน เพื่อป้องกันการรบกวนของวัสดุลงบนถนน
- ปลดปล่อยน้ำรอบโครงการเพื่อลดการฟุ้งกระจายของฝุ่น

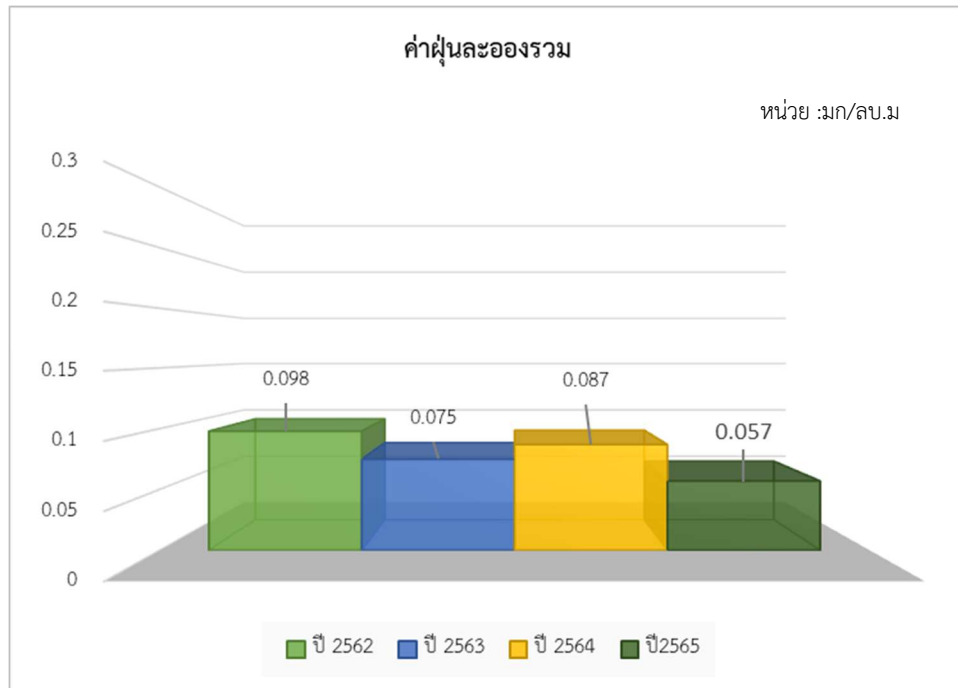


- **ผลการดำเนินงาน**

บริษัทได้ดำเนินการส่งเสริมและพัฒนาแนวทางการจัดการ เพื่อป้องกันการฟุ้งกระจายของฝุ่นในงานก่อสร้างให้อยู่ภายใต้เกณฑ์มาตรฐาน ตามประกาศของคณะกรรมการสิ่งแวดล้อมแห่งชาติ ซึ่งกำหนดไว้ว่า

- ฝุ่นละอองขนาดไม่เกิน 100 ไมครอน ไม่เกิน 0.33 มิลลิกรัมต่อลูกบาศก์เมตร (รวมเฉลี่ยภายใน 24 ชั่วโมง)
- ฝุ่นละอองขนาดไม่เกิน 10 ไมครอน ไม่เกิน 0.12 มิลลิกรัมต่อลูกบาศก์เมตร (รวมเฉลี่ยภายใน 24 ชั่วโมง)

เพื่อให้การดำเนินงานสอดคล้องกับเกณฑ์มาตรฐานที่กำหนด โครงการก่อสร้างจึงมีจุดติดตามตรวจสอบคุณภาพอากาศ เพื่อทำการตรวจสอบค่าฝุ่นละอองรวมเฉลี่ยใน 24 ชั่วโมง โดยในปี 2565 พบว่ามีค่าเฉลี่ยของค่าฝุ่นละอองในทุกโครงการ 0.057 มิลลิกรัม/ลูกบาศก์เมตร ซึ่งอยู่ในเกณฑ์ปกติ อีกทั้งบริษัทไม่มีข้อร้องเรียนจากชุมชนโดยรอบพื้นที่โครงการในด้านผลกระทบจากฝุ่นละอองในงานก่อสร้าง



การบริหารจัดการผลกระทบจากเสียง

ผลกระทบจากเสียงสามารถเกิดขึ้นได้จากการดำเนินงานก่อสร้าง ระดับเสียงที่เกินกว่าค่ามาตรฐานกำหนดสามารถส่งผลร้ายแรงต่อการดำเนินชีวิตของคนในพื้นที่โดยรอบโครงการก่อสร้าง โดยกิจกรรมก่อสร้างอาจมีเสียงที่เกิดจากการปฏิบัติงาน เช่น การปรับพื้นที่ถมที่ดิน หรือการรื้อย้ายสิ่งกีดขวาง เป็นต้น ด้วยเหตุนี้ บริษัทจึงได้มีนโยบายและกำหนดให้มีแผนการบริหารจัดการรวมถึงมาตรการควบคุมคุณภาพเสียง ตามที่ระบุไว้ในเงื่อนไขของงานก่อสร้าง อีกทั้งบริษัทได้ปฏิบัติตามข้อกำหนดาร่วมกับเจ้าของโครงการ ซึ่งอยู่ภายใต้การกำกับดูแลจากหน่วยงานภาครัฐ เช่น คณะกรรมการสิ่งแวดล้อมแห่งชาติ หรือเจ้าหน้าที่เทศบาล และกองสาธารณสุขและสิ่งแวดล้อม เป็นต้น

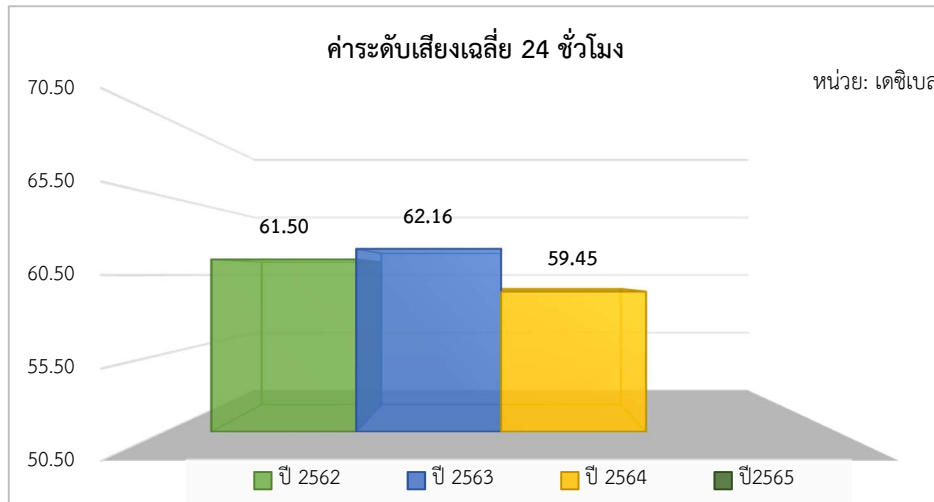
● แนวทางในการบริหารจัดการเพื่อป้องกันผลกระทบจากเสียง

บริษัทกำหนดจุดติดตามตรวจสอบค่าระดับเสียงในแนวพื้นที่โครงการก่อสร้าง พร้อมผังที่ตั้งแสดงขอบเขตของโครงการก่อสร้าง (Boundary Line) สำรวจสภาพแวดล้อมที่เป็นแหล่งมลพิษทางเสียง ลักษณะของเสียง และช่วงเวลาทำงานพร้อมทั้งการจัดทำแผนงานและขั้นตอนการทำงาน เพื่อควบคุมให้ค่าระดับเสียงอยู่ภายใต้เกณฑ์ที่กฎหมายกำหนด

- บริษัทมีการกำหนดมาตรการเพื่อลดผลกระทบด้านเสียงที่อาจเกิดขึ้นโดยรอบพื้นที่โครงการก่อสร้าง เช่น
- จัดทำรั้วโดยรอบตัวอาคาร โดยโครงสร้างทำด้วยท่อเหล็กและปิดช่องว่างด้วยผ้าทึบ ติดตั้งแผ่นกันเสียงแบบชั่วคราว
 - ไม่ทำกิจกรรมต่างๆ ที่ก่อให้เกิดเสียงดังพร้อมกันในเวลาเดียวกัน
 - กรณีใช้อุปกรณ์ เครื่องจักรที่ต้องมีการตอกที่ก่อให้เกิดเสียงดัง ต้องมีวัสดุอุปกรณ์มารองรับเพื่อลดเสียง
 - เลือกใช้อุปกรณ์และวิธีการก่อสร้างที่ก่อให้เกิดเสียงรบกวนน้อยที่สุด

- ผลการดำเนินงาน

ในปี 2565 บริษัทได้ดำเนินการติดตามและตรวจสอบระดับเสียงในการก่อสร้างโครงการต่างๆ ของบริษัทพบว่า มีค่าเฉลี่ย 59.17 เดซิเบล (dBA) และไม่พบข้อร้องเรียนจากชุมชนบริเวณใกล้เคียงที่เกี่ยวข้องกับคุณภาพเสียง



หมายเหตุ : ค่าเฉลี่ยมาตรฐานไม่เกิน 70 เดซิเบล

การบริหารจัดการแรงสั่นสะเทือนจากการก่อสร้าง

แรงสั่นสะเทือนเป็นอีกหนึ่งผลกระทบที่สามารถเกิดขึ้นได้จากการดำเนินงานก่อสร้าง แรงสั่นสะเทือนที่เกินกว่าค่ามาตรฐานกำหนด สามารถก่อความเสียหายให้แก่อาคารข้างเคียง พื้นที่โดยรอบโครงการก่อสร้าง และชีวิตความเป็นอยู่ของชุมชนโดยรอบ เช่น ความสั่นสะเทือนอาจทำให้อาคารข้างเคียงเกิดรอยร้าว หรือมีสิ่งผิดปกติเกิดขึ้นกับโครงสร้างของอาคาร รวมถึงแรงสั่นสะเทือนจากการขนส่ง อาจสร้างความเสียหายต่อพื้นผิวจราจร ดังนั้นบริษัทจึงได้มีนโยบายและกำหนดให้มีแผนการบริหารจัดการ และมาตรการควบคุมแรงสั่นสะเทือนจากการก่อสร้าง ตามที่ระบุไว้ในเงื่อนไขของงานก่อสร้าง อีกทั้งบริษัทได้ปฏิบัติตามกฎหมายร่วมกับเจ้าของโครงการ ซึ่งอยู่ภายใต้การกำกับดูแลจากหน่วยงานภาครัฐ

- แนวทางในการบริหารจัดการแรงสั่นสะเทือนจากการก่อสร้าง

บริษัทกำหนดแนวทางปฏิบัติและมาตรการสำหรับการจัดการ และป้องกันแรงสั่นสะเทือนที่อาจเกิดขึ้นบริเวณใกล้กับพื้นที่โครงการก่อสร้าง เช่น

- ตรวจสอบคุณภาพ ดุลรักษาอุปกรณ์ และเครื่องจักรให้อยู่ในสภาพดีอยู่เสมอ
- ติดตั้งอุปกรณ์เพื่อลดการสั่นสะเทือน ตามคำแนะนำของผู้ผลิตเครื่องจักร
- กำหนดน้ำหนักในการขนส่งไม่เกินเกณฑ์มาตรฐาน
- เครื่องจักรประเภทที่จะก่อให้เกิดแรงสั่นสะเทือน ต้องทำเฉพาะเวลากลางวันเท่านั้น และหยุดทำงานที่อาจก่อให้เกิดแรงสั่นสะเทือนวันเสาร์ - อาทิตย์ และวันหยุดนักขัตฤกษ์

- ผลการดำเนินงาน

ในปี 2565 บริษัทไม่ได้รับข้อร้องเรียนเกี่ยวกับผลกระทบจากแรงสั่นสะเทือนจากการดำเนินโครงการก่อสร้าง

4. การวิเคราะห์และคำอธิบายของฝ่ายจัดการ

4.1 ข้อมูลทางการเงินที่สำคัญ

ก) ผู้สอบบัญชีและสรุปรายงานการสอบบัญชี

สำหรับงบการเงิน งวดปี สิ้นสุดวันที่ 31 ธันวาคม 2551 ถึง งบปี สิ้นสุดวันที่ 31 ธันวาคม 2554 ผู้สอบบัญชีของบริษัท คือ นายประดิษฐ์ รอดลอยทุกข์ ผู้สอบบัญชีรับอนุญาต เลขที่ 218 บริษัท เอเอสที มาสเตอร์ จำกัด ซึ่งเป็นผู้สอบบัญชีที่ได้รับความเห็นชอบจากสำนักงานคณะกรรมการกำกับหลักทรัพย์และตลาดหลักทรัพย์

ในปี 2551 ถึง ปี 2554 ผู้สอบบัญชีได้แสดงความเห็นอย่างไม่มีเงื่อนไขว่า งบการเงินของบริษัทแสดงฐานะการเงิน ผลการดำเนินงานและกระแสเงินสดโดยถูกต้องตามที่ควรในสาระสำคัญตามหลักการบัญชีที่รับรองทั่วไป

สำหรับงบการเงิน งวดปี สิ้นสุดวันที่ 31 ธันวาคม 2555 ถึง งบปี สิ้นสุดวันที่ 31 ธันวาคม 2559 ผู้สอบบัญชีของบริษัท คือ นางสุวิมล กฤตยาเกียรณ์ ผู้สอบบัญชีรับอนุญาต เลขที่ 2982 บริษัท สอบบัญชี ดี ไอ เอ อินเตอร์เนชั่นแนล จำกัด ซึ่งเป็นผู้สอบบัญชีที่ได้รับความเห็นชอบจากสำนักงานคณะกรรมการกำกับหลักทรัพย์และตลาดหลักทรัพย์

ในปี 2555 ถึง ปี 2559 ผู้สอบบัญชีได้แสดงความเห็นอย่างไม่มีเงื่อนไขว่า งบการเงินของบริษัทแสดงฐานะการเงิน ผลการดำเนินงาน และกระแสเงินสด โดยถูกต้องตามที่ควรในสาระสำคัญตามมาตรฐานการรายงานทางการเงิน

สำหรับงบการเงิน งบปี สิ้นสุดวันที่ 31 ธันวาคม 2560 และงวดปีสิ้นสุดวันที่ 31 ธันวาคม 2564 ผู้สอบบัญชีของบริษัท คือ นายพนฤทธิ์ พิษณุวงศ์ ผู้สอบบัญชีรับอนุญาตเลขทะเบียน 7764 บริษัท สอบบัญชี ดี ไอ เอ อินเตอร์เนชั่นแนล จำกัด ซึ่งเป็นผู้สอบบัญชีที่ได้รับความเห็นชอบจากสำนักงานคณะกรรมการกำกับหลักทรัพย์และตลาดหลักทรัพย์

ในปี 2560 - 2565 ผู้สอบบัญชีได้แสดงความเห็นอย่างไม่มีเงื่อนไขว่า งบการเงินของบริษัทแสดงฐานะการเงิน ผลการดำเนินงาน และกระแสเงินสด โดยถูกต้องตามที่ควรในสาระสำคัญตามมาตรฐานการรายงานทางการเงิน

4.2 ตารางสรุปงบการเงิน

บริษัท ไทยโพลีคอนส์ จำกัด (มหาชน) และบริษัทย่อย ณ วันที่ 31 ธันวาคม 2562 – 2565

หน่วย : พันบาท

งบแสดงฐานะทางการเงิน	31 ธ.ค. 2565	ร้อยละ	31 ธ.ค. 2564	ร้อยละ	31 ธ.ค. 2563	ร้อยละ
สินทรัพย์หมุนเวียน						
เงินสดและรายการเทียบเท่าเงินสด	186,194.38	1.56	503,161.19	4.44	165,823.92	1.60
ลูกหนี้การค้าและลูกหนี้หมุนเวียนอื่น						
กิจการที่เกี่ยวข้องกัน	228,804.76	1.92	110.74	-	-	-
บริษัทอื่น	869,206.26	7.30	703,105.99	6.20	576,678.38	5.56
ลูกหนี้หมุนเวียนอื่น	296,734.07	2.49	436,777.93	3.85	302,172.55	2.91
สินทรัพย์ที่เกิดจากสัญญา	410,608.37	3.45	298,394.61	2.63	249,799.58	2.41
ลูกหนี้เงินประกันผลงาน	96,712.58	0.81	69,001.45	0.61	9,695.18	0.09
เงินจ่ายล่วงหน้าค่าก่อสร้างและซื้อวัสดุ	33,372.80	0.28	43,659.95	0.39	115,284.47	1.11
ลูกหนี้ผู้รับเหมา	4,949.60	0.04	6,000.00	0.05	12,00.00	0.12
เงินจ่ายล่วงหน้าค่าบริการ	11,686.76	0.10	18,756.62	0.17	18,756.14	0.18
เงินให้กู้ยืมระยะสั้นแก่กิจการที่เกี่ยวข้องกัน	382,700.00	3.22	141,000.00	1.24	115,000.00	1.11
สินค้าคงเหลือ	176,130.55	1.48	144,300.45	1.27	96,902.87	0.93
โครงการอสังหาริมทรัพย์ระหว่างการพัฒนา	0.00	0.00	390,210.50	3.44	390,305.08	3.76
สินทรัพย์ทางการเงินหมุนเวียนอื่น	110.08	0.00	150,198.61	1.33	37.28	-
รวมสินทรัพย์หมุนเวียน	2,697,210.01	22.67	2,904,678.05	25.63	2,052,455.46	19.79
เงินฝากที่ติดภาระค้ำประกัน	200,237.21	1.68	179,128.48	1.58	72,749.32	0.70
เงินลงทุนในบริษัทย่อย	370,477.40	3.11	-	-	-	-
เงินลงทุนในกิจการร่วมค้า	643,027.54	5.40	591,739.73	5.22	453,919.97	4.38
ลูกหนี้การค้าที่ติดภาระค้ำประกันตัวแลกเงิน	-	-	-	-	6,167.42	0.06
อสังหาริมทรัพย์เพื่อการลงทุน - ที่ดิน	678,925.27	5.71	272,786.38	2.41	272,756.38	2.63
ที่ดิน อาคารและอุปกรณ์	6,785,981.90	57.03	6,797,244.98	59.98	6,779,601.24	65.38
สินทรัพย์สิทธิการใช้	114,651.57	0.96	71,658.81	0.63	81,423.81	0.79
ค่าความนิยม	28,364.77	0.24	27,858.07	0.25	27,858.07	0.27
สินทรัพย์ไม่มีตัวตน	4,415.33	0.04	5,647.56	0.05	4,908.44	0.05
สินทรัพย์ภาษีเงินได้รอตัดบัญชี	147,749.27	1.24	140,289.74	1.24	116,252.76	1.12
ภาษีเงินได้ถูกหัก ณ ที่จ่าย	90,534.72	0.76	104,414.94	0.92	208,754.53	2.01
ลูกหนี้เงินประกันผลงาน	90,395.98	0.76	182,042.91	1.61	209,447.14	2.02
ลูกหนี้ผู้รับเหมา	4,761.26	0.04	7,302.14	0.06	4,922.14	0.05
เงินจ่ายล่วงหน้าค่าบริการจัดการ	37,000.00	0.31	41,586.76	0.37	57,979.00	0.56
สินทรัพย์ไม่หมุนเวียนอื่น	5,716.07	0.05	5,529.78	0.05	19,811.78	0.19
รวมสินทรัพย์ไม่หมุนเวียน	9,202,238.29	77.33	8,427,230.28	74.37	8,316,552.01	80.21
รวมสินทรัพย์	11,899,448.49	100.00	11,331,908.33	100.00	10,369,007.47	100.00
หนี้สินหมุนเวียน						
เงินเบิกเกินบัญชีและเงินกู้ยืมระยะสั้น						
จากสถาบันการเงิน	600,108.25	5.04	403,383.92	3.56	616,087.40	5.94
เจ้าหนี้การค้าและเจ้าหนี้หมุนเวียนอื่น	1,082,870.35	9.10	1,085,717.59	9.58	924,209.35	8.91
ประมาณการค่าซ่อมระยะประกัน	65,712.43	0.55	47,168.25	0.42	51,148.64	0.49
เจ้าหนี้เงินประกันผลงาน	171,250.70	1.44	195,186.29	1.72	162,814.48	1.57

งบแสดงฐานะทางการเงิน	31 ธ.ค. 2565	ร้อยละ	31 ธ.ค. 2564	ร้อยละ	31 ธ.ค. 2563	ร้อยละ
หนี้สินที่เกิดจากสัญญาก่อสร้าง	166,756.58	1.40	220,782.38	1.95	301,988.05	2.91
เงินกู้ระยะยาวครบกำหนดชำระภายในหนึ่งปี	718,359.30	6.04	717,883.22	6.34	598,645.97	5.77
สัญญาเช่าครบกำหนดชำระภายในหนึ่งปี	33,019.67	0.28	18,876.94	0.17	17,333.55	0.17
เงินกู้ยืมระยะสั้นจากบริษัทอื่น	96,601.57	0.81	141,190.11	1.25	-	-
เงินกู้ยืมระยะสั้นจากกิจการที่เกี่ยวข้องกัน	105,000.00	0.88	32,000.00	0.28	-	-
เงินกู้ยืมระยะสั้นจากบุคคลที่เกี่ยวข้องกัน	7,193.58	0.06	40,000.00	0.35	-	-
ประมาณการหนี้สิน	3,268.60	0.03	3,066.23	0.03	2,877.54	0.03
ภาษีเงินได้นิติบุคคลค้างจ่าย	6,095.24	0.05	3,952.93	0.03	3.42	-
หนี้สินที่เกิดจากสัญญาจะซื้อจะขาย	0.00	-	100.00	-	-	-
รวมหนี้สินหมุนเวียน	3,056,236.27	25.68	2,909,307.87	25.67	2,675,108.39	25.80
หนี้สินไม่หมุนเวียน						
เงินกู้ยืมระยะยาว	2,628,328.95	22.09	2,935,091.53	25.90	3,042,495.91	29.34
หนี้สินตามสัญญาเช่า	65,307.19	0.55	42,240.30	0.37	52,907.49	0.51
หุ้นกู้	2,377,172.21	19.98	1,490,257.96	13.15	-	-
ผลประโยชน์พนักงาน	40,616.35	0.34	44,355.49	0.39	40,025.99	0.39
เจ้าหนี้เงินประกันผลงาน	61,811.20	0.52	103,152.95	0.91	110,949.25	1.07
หนี้สินไม่หมุนเวียนอื่น	573.40	0.00	4,053.40	0.04	-	-
รวมหนี้สินไม่หมุนเวียน	5,173,809.31	3.48	4,619,151.63	40.76	3,246,378.64	31.31
รวมหนี้สิน	8,230,045.58	69.16	7,528,459.49	66.44	5,921,487.03	57.11
ทุนจดทะเบียนหุ้นสามัญ (หุ้น)	572,759.48	4.81	572,759.48	5.05	572,759.48	5.52
ทุนที่ออกและชำระแล้ว หุ้นสามัญ (หุ้น)	572,759.48	4.81	572,759.48	5.05	572,759.48	5.52
ส่วนเกินมูลค่าหุ้น	229,301.84	1.93	229,301.84	2.02	229,301.84	2.21
กำไร(ขาดทุน)สะสม						
จัดสรรแล้ว						
ทุนสำรองตามกฎหมาย	168,428.92	1.42	152,247.48	1.34	136,872.34	1.32
ยังไม่ได้จัดสรร	-1,043,127.50	-8.77	- 846,425.22	- 7.47	-510,008.20	-4.92
องค์ประกอบอื่นของส่วนของผู้ถือหุ้น	1,181,749.32	9.93	1,214,038.55	10.71	1,192,354.77	11.50
รวมส่วนของบริษัทใหญ่	1,109,112.06	9.32	1,321,922.13	11.67	1,621,280.23	15.64
ส่วนได้เสียที่ไม่มีอำนาจควบคุม	2,560,290.86	21.52	2,481,526.71	21.90	2,826,240.21	27.26
รวมส่วนของผู้ถือหุ้น	3,669,402.91	30.84	3,803,448.84	33.56	4,447,520.44	42.89
รวมหนี้สินและส่วนของผู้ถือหุ้น	11,899,448.49	100.00	11,331,908.33	100.00	10,369,007.47	100.00

งบกำไรขาดทุน	31 ธ.ค. 2565	ร้อยละ	31 ธ.ค. 2564	ร้อยละ	31 ธ.ค. 2563	ร้อยละ
รายได้จากการรับเหมาก่อสร้าง	2,346,051.88	46.65	1,850,991.30	42.61	2,166,247.59	54.51
รายได้จากการขายไฟฟ้า	2,647,711.65	52.65	2,470,396.98	56.87	1,777,373.13	44.72
รายได้จากการขายอสังหาริมทรัพย์	11,140.00	0.22	19,600.00	0.45	28,570.00	0.72

งบกำไรขาดทุน	31 ธ.ค. 2565	ร้อยละ	31 ธ.ค. 2564	ร้อยละ	31 ธ.ค. 2563	ร้อยละ
รายได้จากการขายสินค้าและบริการ	23,694.55	0.47	3,117.99	0.07	2,137.18	0.05
รายได้รวม	5,028,598.09	100.00	4,344,106.26	100.00	3,974,327.90	100.00
ต้นทุนงานรับเหมาก่อสร้าง	-2,458,658.46	-48.89	-2,020,063.73		-2,021,519.45	-50.86
ต้นทุนจากการขายไฟฟ้า	-2,054,475.06	-40.86	-1,873,029.16		-1,150,447.01	-28.95
ต้นทุนขายอสังหาริมทรัพย์	-7,381.66	-0.15	-10,418.00		-14,330.41	-0.36
ต้นทุนจากการขายสินค้าและบริการ	-19,006.83	-0.38	-2,563.31		-1,505.58	-0.04
รวมต้นทุน	-4,539,522.01	-90.27	-3,906,074.19	100.00	-3,187,802.46	-80.21
กำไร(ขาดทุน)ขั้นต้น	489,076.08	9.73	438,032.07	10.08	786,525.44	19.79
รายได้อื่น	225,318.91	4.48	16,669.57	0.38	30,110.63	0.76
กำไร(ขาดทุน)ก่อนค่าใช้จ่าย	714,394.99	14.21	454,701.64	10.47	816,636.07	20.55
ต้นทุนในการจัดจำหน่าย	-2,264.12	-0.05	-2,035.77	-0.05	-3,280.51	-0.08
ค่าใช้จ่ายในการบริหาร	-357,255.91	-7.10	-341,743.86	-7.87	-358,269.45	-9.01
โอนกลับ (ผลขาดทุนด้านเครดิตที่คาดว่าจะเกิดขึ้น)	-59,954.44	-1.19	-26,438.20	-0.61	-14,902.75	-0.37
กำไร (ขาดทุน) จากกิจกรรมดำเนินงาน	294,920.53	5.86	84,483.81	1.94	440,183.36	11.08
รายได้ทางการเงิน	29,043.29	0.58	5,970.28	0.14	10,842.41	0.27
ต้นทุนทางการเงิน	-265,076.74	-5.27	-185,716.01	-4.28	-114,327.94	-2.88
ส่วนแบ่งกำไร(ขาดทุน)จากเงินลงทุนในกิจการร่วมค้า	-18,653.36	-0.37	-927.80	-0.02	189.36	-
กำไร(ขาดทุน)ก่อนภาษีเงินได้	40,233.72	0.80	-96,189.73	-2.21	336,887.18	8.48
รายได้(ค่าใช้จ่าย)ภาษีเงินได้	-8,524.77	-0.17	12,209.12	0.28	4,128.42	0.10
กำไร(ขาดทุน)สำหรับปี	31,708.95	0.63	-83,980.61	-1.93	341,015.60	8.58
การแบ่งปันกำไร (ขาดทุน) รวม						
ส่วนที่เป็นของบริษัทใหญ่	-185,721.36	-3.69	-314,942.25	-7.25	15,552.70	0.39
ส่วนที่เป็นของส่วนได้เสียที่ไม่มีอำนาจควบคุม	217,430.31	4.32	230,961.64	5.32	325,462.90	8.19

งบกระแสเงินสด	31 ธ.ค. 2565	31 ธ.ค. 2564	31 ธ.ค. 2563
กระแสเงินสดจากกิจกรรมดำเนินงาน			
กำไร(ขาดทุน)สำหรับปี	31,708.95	-83,980.61	341,015.60
รายการปรับกระทบกำไร(ขาดทุน)จากกิจกรรมดำเนินงาน			
ปรับปรุง(รายได้)ค่าใช้จ่ายภาษีเงินได้	8,524.77	-12,209.12	- 4,128.42
ค่าเสื่อมราคาและค่าตัดจำหน่าย	383,593.94	361,847.62	230,102.58
(โอนกลับ) ผลขาดทุนด้านเครดิตที่คาดว่าจะเกิดขึ้น	59,954.44	26,438.20	14,902.75
(โอนกลับค่าเผื่อการด้อยค่า)ผลขาดทุนจากการด้อยค่า	2,200.00	4,872.31	- 123.37
(โอนกลับค่าเผื่อการลดมูลค่า) ผลขาดทุนจากการลดมูลค่าสินค้า	7,137.01		
หนี้สูญ	179.38	762.96	1,269.24
ขาดทุนจากการปรับโครงสร้างหนี้	3,351.28	1,751.15	1,566.99
กำไร(ขาดทุน)จากอัตราแลกเปลี่ยน	713.88	-160.26	- 34.67
(กำไร)ขาดทุนจากการเปลี่ยนแปลงมูลค่ายุติธรรม	-55.43	-	-
ส่วนแบ่งกำไร(ขาดทุน)จากเงินลงทุนในกิจการร่วมค้า	18,653.36	927.80	- 189.36
(กำไร)ขาดทุนจากการขายเงินลงทุน	-	-	-

งบกระแสเงินสด	31 ธ.ค. 2565	31 ธ.ค. 2564	31 ธ.ค. 2563
(กำไร)ขาดทุนจากการขายอุปกรณ์	3,182.77	169.64	- 2,348.29
ตัดจำหน่ายสินทรัพย์	199.40	6,295.33	374.46
(โอนกลับ) ประมาณการค่าซ่อมระยะประกัน	27,423.40	1,773.55	- 12,670.11
(โอนกลับ) ประมาณการค่าตอบแทนที่คาดว่าจะเกิดขึ้น	24,561.49	44,255.10	-
ภาษีถูกหัก ณ ที่จ่ายตัดจ่าย	0.09	7,547.50	251.15
ค่าใช้จ่ายผลประโยชน์พนักงาน	6,560.52	6,559.94	5,596.30
รายได้เงินปันผล	0.00	-	-
ค่าใช้จ่ายดอกเบี้ย	265,076.74	185,716.01	114,327.94
กำไร(ขาดทุน)จากกิจกรรมดำเนินงานก่อนการเปลี่ยนแปลง			
ในสินทรัพย์และหนี้สินดำเนินงาน	842,965.99	552,567.14	689,912.80
สินทรัพย์ดำเนินงานเพิ่มขึ้น (ลดลง)			
สินทรัพย์ทางการเงินหมุนเวียนอื่น	150,215.69	-150,000.00	85,088.12
ลูกหนี้การค้า - กิจกรรมที่เกี่ยวข้องกัน	-228,694.01	-110.74	175,056.55
ลูกหนี้การค้า - บริษัทอื่น	-179,099.87	-126,427.61	60,982.03
ลูกหนี้หมุนเวียนอื่น	23,414.35	-43,394.31	- 7,500.45
สินทรัพย์ที่เกิดจากสัญญา	-120,898.15	-49,457.99	54,895.27
ลูกหนี้เงินประกันผลงาน	54,736.15	-31,902.03	-53,032.36
เงินจ่ายล่วงหน้าค่าก่อสร้างและซื้อวัสดุ	4,393.56	59,260.91	126,250.47
ลูกหนี้ผู้รับเหมา	1,320.37	1,999.91	11,994.92
สินค้าคงเหลือ	-38,967.11	-47,511.58	-21,588.91
โครงการอสังหาริมทรัพย์ระหว่างการพัฒนา	-	94.58	-102,433.43
ลูกหนี้การค้าที่ติดภาระค้ำประกันตัวแลกเงิน	-	6,167.42	-6,167.42
เงินจ่ายล่วงหน้าค่าบริการ	11,656.62	-	-18,756.14
สินทรัพย์ไม่หมุนเวียนอื่น	-186.29	731.03	1,744.28
หนี้สินดำเนินงานเพิ่มขึ้น (ลดลง)			
เจ้าหนี้การค้า	-37,546.51	196,306.36	170,690.62
เจ้าหนี้หมุนเวียนอื่น	-2,739.74	-10,835.70	-36,346.90
จ่ายประมาณการค่าซ่อมระยะประกัน	-8,879.21	-5,753.94	-5,019.09
เจ้าหนี้เงินประกันผลงาน	-65,277.35	24,575.51	74,798.13
หนี้สินที่เกิดจากสัญญาก่อสร้าง	-54,025.80	-81,205.67	-75,715.40
หนี้สินที่เกิดจากสัญญาจะซื้อจะขาย	-100.00	100.00	-45.00
จ่ายภาระผูกพันผลประโยชน์พนักงาน	-1,522.22	-2,230.44	-2,904.01
หนี้สินไม่หมุนเวียนอื่น	-3,480.00	-3,320.04	-
เงินสดรับ(จ่าย)จากการดำเนินงาน	347,286.46	288,190.74	1,121,904.10
จ่ายดอกเบี้ย	-261,477.59	-181,050.26	-172,300.66
เงินสดรับภาษีเงินได้	55,874.51	137,803.05	64,099.01
จ่ายภาษีเงินได้	-56,328.74	-49,026.49	-61,458.06
เงินสดสุทธิได้มาจาก(ใช้ไปใน)กิจกรรมดำเนินงาน	85,354.64	195,917.04	952,244.40
กระแสเงินสดจากกิจกรรมลงทุน			
เงินสดรับ(จ่าย)สินทรัพย์ทางการเงินหมุนเวียนอื่น	-0.06	-1.08	-2.87
เงินสดรับ(จ่าย)เงินฝากที่ติดภาระค้ำประกัน	-21,180.40	-106,379.16	82,695.11
เงินสดรับจากเงินให้กู้ยืมระยะสั้นแก่กิจการที่เกี่ยวข้องกัน	19,500.00	110,425.00	205,000.00
เงินสดจ่ายเงินให้กู้ยืมระยะสั้นแก่กิจการที่เกี่ยวข้องกัน	-261,219.40	-136,465.00	-53,020.00

งบกระแสเงินสด	31 ธ.ค. 2565	31 ธ.ค. 2564	31 ธ.ค. 2563
เงินสดจ่ายเพื่อลงทุนในบริษัทย่อย	-	-	-
เงินสดจ่ายเพื่อลงทุนในบริษัทร่วม	-270,000.00	-	-
เงินสดจ่ายเพื่อลงทุนในกิจการร่วมค้า	-91,560.94	-148,287.87	-
เงินสดจ่ายค่าหุ้นสามัญบริษัทย่อย-ส่วนได้เสียที่ไม่มีอำนาจควบคุม	-46,391.51	-242,812.54	-
เงินสดรับคืนมัดจำค่าซื้อกิจการ	10,000.00		
เงินสดจ่ายมัดจำค่าซื้อกิจการ	-25,081.25	-15,000.00	-124,813.74
เงินสดจ่ายเงินมัดจำค่าหุ้น	-	-100,000	-
เงินสดจ่ายซื้อกิจการ	-2,640.57	-	-
เงินสดรับเงินปันผลในบริษัทย่อย	-	-	-
เงินสดรับเงินปันผลจากเงินลงทุนในกิจการร่วมค้า	19,998.50	9,729.00	20,539.00
เงินสดรับจากการขายเงินลงทุน	-	-	-
เงินสดจ่ายเพื่อซื้อสินทรัพย์เพื่อการลงทุน	-10,119.27	-30.00	-3,094.25
เงินสดรับจากการขายที่ดิน อาคาร อุปกรณ์	2,225.22	679.83	7,317.00
เงินสดจ่ายเพื่อซื้อที่ดิน อาคารและอุปกรณ์	-309,253.59	-392,331.05	-1,116,927.98
เงินสดจ่ายเพื่อซื้อสินทรัพย์สิทธิการใช้	-2,598.28	-889.93	-724.78
เงินสดจ่ายเพื่อซื้อสินทรัพย์ไม่มีตัวตนอื่น	-5,949.99	-1,820.45	-1,342.22
เงินสดสุทธิได้มาจาก(ใช้ไปใน)กิจกรรมลงทุน	-994,271.52	-1,023,183.24	-984,374.74
กระแสเงินสดจากกิจกรรมจัดหาเงิน			
เงินสดรับจาก(จ่ายคืน)เงินเบิกเกินบัญชีและเงินกู้ยืมระยะสั้น			
จากสถาบันการเงิน	195,968.08	-213,901.47	234,046.75
เงินสดรับจากเงินกู้ยืมระยะสั้นจากบริษัทอื่น	55,411.47	141,190.11	-
เงินสดจ่ายคืนเงินกู้ยืมระยะสั้นจากบริษัทอื่น	-100,000.00	-	-
เงินสดรับจากเงินกู้ยืมระยะสั้นกิจการเกี่ยวข้องกัน	195,000.00	83,500.00	35,000.00
เงินสดจ่ายคืนเงินกู้ยืมระยะสั้นกิจการที่เกี่ยวข้องกัน	-122,000.00	-51,500.00	-35,000.00
เงินสดรับจากเงินกู้ยืมระยะสั้นบุคคลที่เกี่ยวข้องกัน	7,193.58	40,000.00	10,00.00
เงินสดจ่ายคืนเงินกู้ยืมระยะสั้นบุคคลที่เกี่ยวข้องกัน	-40,000.00	-	-10,00.00
เงินสดจ่ายคืนเงินกู้ยืมระยะสั้น	-18,787.01	-	-
เงินสดรับจากเงินกู้ยืมระยะยาว	427,820.50	626,359.50	544,064.74
เงินสดจ่ายคืนเงินกู้ยืมระยะยาว	-734,107.00	-614,526.63	-452,677.19
เงินสดจ่ายหนี้สินตามสัญญาเช่า	-26,820.80	-18,576.76	-17,531.76
เงินสดรับจากการออกหุ้นกู้	890,500.00	1,500,000.00	-
เงินสดจ่ายค่าใช้จ่ายทางตรงในการออกหุ้นกู้	-9,865.00	-10,673.25	-
รับเงินค่าหุ้นสามัญบริษัทย่อย - ส่วนได้เสียที่ไม่มีอำนาจควบคุม	-	-	22,000.00
เงินสดจ่ายเงินปันผล	-128,363.75	-317,268.04	-227,295.21
เงินสดสุทธิได้มาจาก(ใช้ไปใน)กิจกรรมจัดหาเงิน	591,950.07	1,164,603.47	102,607.33
เงินสดและรายการเทียบเท่าเงินสดเพิ่มขึ้น(ลดลง) - สุทธิ	-316,966.81	337,337.27	70,476.98
เงินสดและรายการเทียบเท่าเงินสด ณ วันต้นปี	503,161.19	165,823.92	95,346.93
เงินสดและรายการเทียบเท่าเงินสด ณ วันสิ้นปี	186,194.38	503,161.19	165,823.92

4.3 อัตราส่วนทางการเงินที่สำคัญ

อัตราส่วนทางการเงิน	หน่วย	ปี 2565	ปี 2564	ปี 2563
อัตราส่วนสภาพคล่อง				
อัตราส่วนเงินทุนหมุนเวียน	(เท่า)	0.88	1.00	0.77
อัตราส่วนเงินทุนหมุนเวียนเร็ว	(เท่า)	0.82	0.95	0.73
อัตราส่วนประสิทธิภาพในการบริหารสินทรัพย์				
อัตราส่วนหมุนเวียนลูกหนี้การค้า	(เท่า)	5.58	6.79	5.72
ระยะเวลาเก็บหนี้เฉลี่ย	(วัน)	65.37	53.77	63.86
อัตราส่วนหมุนเวียนสินค้าคงเหลือ	(เท่า)	12.78	7.65	7.95
ระยะเวลาขายสินค้าเฉลี่ย	(วัน)	28.57	47.74	45.90
อัตราส่วนหมุนเวียนเจ้าหนี้การค้า	(เท่า)	4.19	3.89	6.90
ระยะเวลารับหนี้เฉลี่ย	(วัน)	87.18	93.91	52.91
วงจรเงินสด	(วัน)	6.76	7.60	56.84
อัตราส่วนหมุนเวียนของสินทรัพย์ถาวร	(เท่า)	0.73	0.63	0.62
อัตราส่วนหมุนเวียนของสินทรัพย์รวม	(เท่า)	0.43	0.40	0.39
อัตราส่วนความสามารถในการทำกำไร				
อัตรากำไรขั้นต้น	(%)	9.73%	10.08%	19.79%
อัตรากำไรสุทธิ	(%)	0.63%	-1.93%	8.58%
อัตราผลตอบแทนจากสินทรัพย์	(%)	2.54%	0.78%	4.36%
อัตราผลตอบแทนผู้ถือหุ้น	(%)	-15.28%	-21.40%	1.92%
อัตราส่วนความเสี่ยงจากการกู้ยืม				
อัตราส่วนหนี้สินต่อส่วนของผู้ถือหุ้น	(เท่า)	2.24	1.98	1.33
อัตราส่วนความสามารถในการชำระดอกเบี้ย	(เท่า)	1.11	2.32	5.74
อัตราส่วนหนี้สินที่มีดอกเบี้ยต่อ EBITDA	(เท่า)	22.48	13.53	6.59
อัตราส่วนความสามารถในการชำระภาระผูกพัน	(เท่า)	0.19	0.32	0.53
อัตราส่วนหนี้สินที่มีดอกเบี้ยต่อส่วนของผู้ถือหุ้น	(เท่า)	1.81	1.53	0.97
อัตราส่วนหนี้ที่ครบกำหนดภายใน 1 ปีต่อหนี้สินที่มีดอกเบี้ย	(%)	23.53%	23.25%	28.47%
อัตราส่วนเงินกู้ยืมจากสถาบันการเงินต่อหนี้สินที่มีดอกเบี้ย	(%)	61.00%	70.74%	100.00%

4.4 การวิเคราะห์และคำอธิบายของฝ่ายจัดการ

คำอธิบายและการวิเคราะห์ของฝ่ายจัดการ

เหตุการณ์สำคัญในปี 2565

การได้รับงานก่อสร้างใหม่

วันที่ 8 มีนาคม 2565 บริษัทแจ้งต่อตลาดหลักทรัพย์เรื่องการได้รับงานก่อสร้างใหม่ โครงการโรงพยาบาล วัฒนแพทย์ สมุย มูลค่าโครงการ 200 ล้านบาท (รวมภาษีมูลค่าเพิ่ม)

วันที่ 23 มีนาคม 2565 บริษัทแจ้งต่อตลาดหลักทรัพย์เรื่องการได้รับงานก่อสร้างใหม่ โครงการจัดหาน้ำดิบเพื่อภาคการผลิตพื้นที่จังหวัดระยอง มูลค่าโครงการ 1,251.69 ล้านบาท (รวมภาษีมูลค่าเพิ่ม)

วันที่ 12 กรกฎาคม 2565 บริษัทแจ้งต่อตลาดหลักทรัพย์เรื่องการได้รับงานก่อสร้างใหม่ โครงการอาคารโรงพยาบาลกรุงเทพ พลวกแดง มูลค่าโครงการ 682.79 ล้านบาท (รวมภาษีมูลค่าเพิ่ม)

วันที่ 26 ตุลาคม 2565 บริษัทแจ้งต่อตลาดหลักทรัพย์เรื่องการยกเลิกงานก่อสร้าง โครงการจัดหาน้ำดิบเพื่อภาคการผลิตพื้นที่จังหวัดระยอง มูลค่าโครงการ 1,251.69 ล้านบาท (รวมภาษีมูลค่าเพิ่ม) เนื่องจากความผันผวนของราคาวัสดุก่อสร้างที่ส่งผลกระทบต่อความคุ้มค่าในการรับงานก่อสร้างโครงการดังกล่าว

การออกหุ้นกู้

วันที่ 18 กุมภาพันธ์ 2565 บริษัทได้รับเงินจากการเสนอขายหุ้นกู้ครั้งที่ 1/2565 จำนวน 530.5 ล้านบาท ระยะเวลาหุ้นกู้ 2 ปี 6 เดือน ครบกำหนดไถ่ถอนปี 2567 อัตราดอกเบี้ยคงที่ร้อยละ 4.50 ต่อปี ชำระดอกเบี้ยทุกๆ 3 เดือน โดยมีวัตถุประสงค์เพื่อใช้เป็นเงินทุนหมุนเวียน ชำระคืนหนี้สินที่จะครบกำหนดกับสถาบันการเงินและเพื่อเป็นเงินทุนในการขยายกิจการ

วันที่ 11 สิงหาคม 2565 บริษัทได้รับเงินจากการเสนอขายหุ้นกู้ครั้งที่ 2/2565 จำนวน 360 ล้านบาท ระยะเวลาหุ้นกู้ 2 ปี 7 เดือน ครบกำหนดไถ่ถอนปี 2568 อัตราดอกเบี้ยคงที่ร้อยละ 5.25 ต่อปี ชำระดอกเบี้ยทุกๆ 3 เดือน โดยมีวัตถุประสงค์เพื่อใช้เป็นเงินทุนหมุนเวียน ชำระคืนหนี้สินที่จะครบกำหนดกับสถาบันการเงินและเพื่อเป็นเงินทุนในการขยายกิจการ

ทริสเรตติ้ง

วันที่ 28 ตุลาคม 2565 ทริสเรตติ้งคงอันดับเครดิตองค์กรของบริษัทที่ระดับ BBB- ด้วยแนวโน้มอันดับเครดิต “คงที่”

ผลการดำเนินงานรวมประจำปี 2565

ผลการดำเนินงานรวม หน่วย : ล้านบาท	Q4/65	Q4/64	เปลี่ยนแปลง YoY		2565	2564	เปลี่ยนแปลง YoY	
			มูลค่า	%			มูลค่า	%
รายได้จากการรับเหมาก่อสร้าง	651.44	461.58	189.86	41.13%	2,346.05	1,850.99	495.06	26.75%
รายได้จากการขายไฟฟ้า	688.05	600.03	88.02	14.67%	2,647.71	2,470.40	177.31	7.18%
รายได้จากการขายอสังหาริมทรัพย์	0.00	4.93	(4.93)	100.00%	11.14	19.60	(8.46)	100.00%
รายได้จากการขายสินค้าและบริการ	10.84	2.74	8.10	295.96%	23.69	3.12	20.58	659.93%
รวมรายได้	1,350.33	1,069.28	281.06	26.28%	5,028.60	4,344.11	684.49	15.76%
ต้นทุนรับเหมาก่อสร้าง	(685.76)	(507.41)	178.35	35.15%	(2,458.66)	(2,020.06)	438.59	21.71%
ต้นทุนจากการขายไฟฟ้า	(522.05)	(489.31)	32.74	6.69%	(2,054.48)	(1,873.03)	181.45	9.69%
ต้นทุนจากการขายอสังหาริมทรัพย์	(0.59)	(2.48)	(1.89)	100.00%	(7.38)	(10.42)	(3.04)	100.00%
ต้นทุนจากการขายสินค้าและบริการ	(8.87)	(2.36)	6.51	276.19%	(19.01)	(2.56)	16.44	641.50%
รวมต้นทุน	(1,217.26)	(1,001.56)	215.71	(21.54%)	(4,539.52)	(3,906.07)	633.45	(16.22%)
กำไร(ขาดทุน)ขั้นต้น	133.07	67.72	65.35	96.50%	489.08	438.03	51.04	11.65%
รายได้อื่น	4.13	5.86	(1.73)	(29.54%)	225.32	16.67	208.65	1251.68%
กำไร(ขาดทุน)ก่อนค่าใช้จ่าย	137.20	73.58	63.62	86.47%	714.39	454.70	259.69	57.11%
ต้นทุนในการจัดจำหน่าย	(0.21)	(0.45)	(0.24)	53.68%	(2.26)	(2.04)	0.23	11.22%
ค่าใช้จ่ายในการบริหาร	(91.49)	(82.20)	9.29	11.30%	(357.26)	(341.74)	15.51	4.54%
โอนกลับ (ผลขาดทุนด้านเครดิตที่คาดว่าจะเกิดขึ้น)	(43.35)	(22.80)	20.54	90.09%	(59.95)	(26.44)	33.52	126.77%
กำไร(ขาดทุน)จากกิจกรรมดำเนินงาน	2.16	(31.87)	34.03	106.77%	294.92	84.48	210.44	(249.09%)
รายได้ทางการเงิน	8.73	2.71	6.02	221.99%	29.04	5.97	23.07	386.46%
ต้นทุนทางการเงิน	(72.01)	(60.68)	11.32	18.66%	(265.08)	(185.72)	79.36	42.73%
ส่วนแบ่งกำไร(ขาดทุน)จากเงินลงทุนในกิจการร่วม	4.17	(6.21)	10.38	(167.07%)	(18.65)	(0.93)	(17.73)	1910.48%
กำไร(ขาดทุน)ก่อนภาษีเงินได้	(56.95)	(96.06)	39.11	40.72%	40.23	(96.19)	136.42	141.83%
รายได้(ค่าใช้จ่าย)ภาษีเงินได้	(5.05)	(16.88)	(11.83)	70.11%	(8.52)	12.21	20.73	169.82%
กำไร(ขาดทุน)สำหรับงวด	(61.99)	(112.94)	50.94	45.11%	31.71	(83.98)	115.69	137.76%
การแบ่งปันกำไร (ขาดทุน) รวม								
ส่วนที่เป็นของบริษัทใหญ่	(109.18)	(135.58)	26.39	19.47%	(185.72)	(314.94)	129.22	41.03%
ส่วนที่เป็นของส่วนได้เสียที่ไม่มีอำนาจควบคุม	47.19	22.64	24.55	(108.45%)	217.43	230.96	(13.53)	5.86%
กำไร(ขาดทุน)สำหรับงวด	(61.99)	(112.94)	50.94	45.11%	31.71	(83.98)	115.69	137.76%

สำหรับปี 2565 ผลการดำเนินงานเมื่อแบ่งปันกำไร (ขาดทุน) ส่วนที่เป็นของบริษัทใหญ่มีผลขาดทุน 185.72 ล้านบาท ขาดทุนลดลง 129.22 ล้านบาทหรือร้อยละ 41.03 เมื่อเทียบกับปี 2564 โดยมีรายละเอียดดังต่อไปนี้

รายได้

บริษัทฯ มีรายได้รวม 5,028.60 ล้านบาท เพิ่มขึ้น 684.49 ล้านบาท หรือร้อยละ 15.76 เมื่อเทียบกับปี 2564 โดยมีรายได้หลักมาจาก

รายได้จากการรับเหมาก่อสร้าง 2,346.05 ล้านบาท เพิ่มขึ้น 495.06 ล้านบาทหรือร้อยละ 26.75 เนื่องจากสถานการณ์โควิด 19 เริ่มคลี่คลาย ทำให้บริษัทฯ สามารถเร่งงานก่อสร้างเพื่อส่งมอบให้กับเจ้าของโครงการและรับรู้รายได้เพิ่มขึ้น

รายได้จากการขายไฟฟ้าของบริษัทย่อย 2,647.71 ล้านบาทเพิ่มขึ้น 177.31 ล้านบาท หรือร้อยละ 7.18 เนื่องจากโรงไฟฟ้าปัตตานีกรีนสามารถเดินเครื่องผลิตไฟฟ้าได้มากขึ้น จึงทำให้มีรายได้อย่างต่อเนื่อง โรงไฟฟ้า TPC1, TPC2, TPC5 สามารถเดินเครื่องได้มากกว่าปีก่อนและโรงไฟฟ้าแม่วงศ์ เอ็นเนอจี สามารถกลับมาเดินเครื่องได้อย่างเต็มประสิทธิภาพ หลังจากเกิดเหตุเครื่องกำเนิดไฟฟ้าชำรุดในปีก่อน

ต้นทุน

บริษัทฯ มีต้นทุนรวม 4,539.52 ล้านบาท เพิ่มขึ้นจากปีก่อนหน้า 633.45 ล้านบาท หรือร้อยละ 16.22 โดยมีต้นทุนหลักมาจาก

ต้นทุนรับเหมาก่อสร้าง 2,458.66 ล้านบาท เพิ่มขึ้น 438.59 ล้านบาทหรือร้อยละ 21.71 และสูงกว่ารายได้ประมาณ 112.61 ล้านบาท สาเหตุหลักเนื่องมาจากการปรับตัวเพิ่มขึ้นของราคาวัสดุอุปกรณ์ที่ใช้ในการก่อสร้าง

ต้นทุนจากการขายไฟฟ้า 2,054.48 ล้านบาท เพิ่มขึ้น 181.45 ล้านบาทหรือร้อยละ 9.69 เนื่องจากโรงไฟฟ้าบางโรงกลับมาเดินเครื่องผลิตไฟฟ้าตามปกติ ซึ่งประกอบด้วยค่าใช้จ่ายหลัก ได้แก่ ค่าจ้าง/ค่าบริหารจัดการเดินเครื่อง ค่าเชื้อเพลิง ค่าไฟฟ้าโครงการ ค่าเบี้ยประกันภัย ค่าเสื่อมราคาและค่าวัสดุอุปกรณ์ต่างๆ เพื่อเสริมสร้างเครื่องจักรที่เป็นทรัพย์สินหลักให้มีประสิทธิภาพเพิ่มขึ้น

รายได้อื่น

บริษัทฯ มีรายได้อื่น 225.32 ล้านบาท เพิ่มขึ้นจากปีก่อนหน้า 208.65 ล้านบาท หรือร้อยละ 1,251.68 โดยรายการที่มีนัยสำคัญได้แก่รายได้ค่าปรับจากผู้รับเหมาก่อสร้างโรงไฟฟ้าใน 3 จังหวัดชายแดนภาคใต้ที่ส่งมอบงานล่าช้าและค่าสินไหมทดแทนความเสียหายในธุรกิจหยุดชะงักและเครื่องจักรหยุด ชะงัก ของโรงไฟฟ้าข้างแรกไบโอพาวเวอร์ และโรงไฟฟ้าแม่วงศ์ เอ็นเนอจี

ค่าใช้จ่ายในการขายและบริหาร

บริษัทฯ มีค่าใช้จ่ายในการขายและบริหาร 357.26 ล้านบาท เพิ่มขึ้นจากปีก่อนหน้า 15.51 ล้านบาทหรือร้อยละ 4.54 โดยค่าใช้จ่ายส่วนใหญ่จะเป็นค่าใช้จ่ายเกี่ยวกับเงินเดือนและผลตอบแทนพนักงาน ค่าใช้จ่ายสาธารณูปโภคที่จำเป็นในการดำเนินธุรกิจ

รายได้ทางการเงิน

บริษัทฯ มีรายได้ทางการเงิน 29.04 ล้านบาท เพิ่มขึ้นจากปีก่อนหน้า 23.07 ล้านบาทหรือร้อยละ 386.46

ต้นทุนทางการเงิน

บริษัทฯ มีต้นทุนทางการเงิน 265.08 ล้านบาท เพิ่มขึ้นจากปีก่อนหน้า 79.36 ล้านบาทหรือร้อยละ 42.73 โดยมีสาเหตุหลักมาจากการกู้ยืมเงินเพิ่มขึ้นทั้งธุรกิจรับเหมาก่อสร้างและธุรกิจโรงไฟฟ้า เพื่อนำมาใช้หมุนเวียนในกิจการ ชำระหนี้เดิมและลงทุนขยายกิจการ โดยธุรกิจรับเหมาก่อสร้างออกหุ้นกู้ครั้งที่ 1 เมื่อวันที่ 18 กุมภาพันธ์ 2565 จำนวน 530.5 ล้านบาท และครั้งที่ 2 เมื่อวันที่ 11 สิงหาคม 2565 จำนวน 360 ล้านบาท ส่วนธุรกิจโรงไฟฟ้าออกหุ้นกู้เมื่อวันที่ 30 กันยายน 2564

ส่วนแบ่งกำไร (ขาดทุน) จากเงินลงทุนในกิจการร่วมค้า

บริษัทฯ มีผลขาดทุนจากเงินลงทุนในกิจการร่วมค้า 18.65 ล้านบาท โดยขาดทุนเพิ่มขึ้นจากปีก่อนหน้า 17.73 ล้านบาท หรือร้อยละ 1,910.48 โดยส่วนใหญ่เป็นผลขาดทุนจากธุรกิจโรงไฟฟ้าขยะ ที่มีการทดสอบระบบการเดินเครื่องจักร ทำให้ผลิตไฟฟ้าได้น้อยและมีรายได้ไม่เพียงพอกับค่าใช้จ่ายคงที่ที่จำเป็นของธุรกิจได้

กำไร (ขาดทุน) สุทธิสำหรับงวดและการแบ่งปันกำไร (ขาดทุน) ส่วนที่เป็นของบริษัทใหญ่

จากเหตุผลและปัจจัยต่างๆ ที่ส่งผลกระทบต่อทั้งรายได้และต้นทุนของบริษัท ตามที่ได้อธิบายข้างต้น ส่งผลให้ในปี 2565 บริษัทฯ มีผลการดำเนินงานตามงบการเงินรวมกำไร 31.71 ล้านบาท เพิ่มขึ้นจากปีก่อนหน้า 115.69 ล้านบาท หรือร้อยละ 137.76 และเมื่อแบ่งปันกำไร (ขาดทุน) ส่วนที่เป็นของบริษัทใหญ่ ในปี 2565 มีผลขาดทุน 185.72 ล้านบาท ขาดทุนลดลงจากปีก่อนหน้า 129.22 ล้านบาทหรือร้อยละ 41.03

แนวโน้มสถานการณ์ธุรกิจรับเหมาก่อสร้างในปี 2566

สำหรับธุรกิจหลักของบริษัทฯ ได้แก่ธุรกิจรับเหมาก่อสร้างยังคงมีการแข่งขันอยู่ในระดับสูง ซึ่งส่งผลกระทบต่อราคาประมูลงานที่มีแนวโน้มที่ลดต่ำลง ประกอบกับการเพิ่มขึ้นของราคาวัสดุต่างๆ แม้ว่าในช่วงปี 2565 จะมีแนวโน้มลดลง แต่ก็ยังคงสูงกว่าปี 2564 และคาดว่าจะยังคงอยู่ในระดับที่สูงต่อเนื่องในปี 2566 ดังนั้นคาดการณ์ว่าในปี 2566 กำไรขั้นต้นของธุรกิจรับเหมาก่อสร้างจะยังคงแนวโน้มที่ลดลง บริษัทฯจึงได้ให้ความสำคัญกับการบริหารสภาพคล่องและการบริหารต้นทุน เพื่อลดผลกระทบที่จะเกิดขึ้นให้ได้มากที่สุด

5. ข้อมูลทั่วไปและข้อมูลที่สำคัญอื่น

5.1 ข้อมูลทั่วไป

ชื่อบริษัท บริษัท ไทยโพลีคอนส์ จำกัด (มหาชน)

ประเภทธุรกิจ ธุรกิจบริการรับจ้างก่อสร้าง บริษัทประกอบธุรกิจให้บริการรับจ้างก่อสร้างทั่วไป รวมถึงงานออกแบบ จัดหา และรับจ้างมาติดตั้งงานระบบวิศวกรรมอย่างครบวงจร รับจ้างงานทั้งภาคเอกชน และภาครัฐ โดยเป็นทั้งผู้รับจ้าง โดยตรง (Main Contractor) และเป็นผู้รับจ้างเหมาช่วง (Sub Contractor) ซึ่งงานจากการรับจ้างงานโดยตรงและรับจ้างงานเหมาช่วงนั้นอาจจะมีมาจากการประมูลหรือการเจรจาต่อรอง รวมถึงการร่วมมือกับบริษัทอื่นในลักษณะกิจการร่วมค้า

ที่ตั้งสำนักงานใหญ่ เลขที่ 2,4 ซอยประเสริฐมนูกิจ 29 แยก 8 ถนนประเสริฐมนูกิจ แขวงจรเข้บัว เขตลาดพร้าว กรุงเทพมหานคร

ที่ตั้งสำนักงานสาขา เลขที่ 140 ถนนกำแพงบางรูด ตำบลบางนา อำเภอมะนัง จังหวัดนราธิวาส
เลขที่ 106 หมู่ที่ 10 ถนนนาเกลือ ตำบลนา อำเภอมะนัง จังหวัดปัตตานี
เลขที่ 74 หมู่ที่ 5 ตำบลจะโหนด อำเภอมะนัง จังหวัดสงขลา
เลขที่ 92/7 หมู่ที่ 6 ตำบลบางเตย อำเภอสายบุรี จังหวัดปัตตานี

เลขทะเบียนบริษัท 0107551000037

โทรศัพท์ 0-2942-6491-6, 0-2943-2930-8

โทรสาร 0-2943-2939

Website www.thaipolycons.co.th

e-mail address info@thaipolycons.co.th

จำนวนและชนิดของหุ้นที่จำหน่ายได้แล้วทั้งหมด: ณ วันที่ 31 ธันวาคม 2565 บริษัทมีทุนจดทะเบียน จำนวน 572,759,484 บาท มูลค่าหุ้นละ 1 บาท มีหุ้นที่เรียกชำระแล้ว จำนวน 572,759,484 บาท แบ่งเป็นหุ้นสามัญ จำนวน 572,759,484 หุ้น มูลค่าหุ้นละ 1 บาท

5.2 ข้อมูลสำคัญอื่น

ข้อมูลทั่วไปของนิติบุคคลที่บริษัท ไทยโพลีคอนส์ จำกัด (มหาชน) ถือหุ้นตั้งแต่ร้อยละ 50 ขึ้นไป

ชื่อบริษัท บริษัท ทีพีซี แอสเสท จำกัด

ประเภทธุรกิจ พัฒนาอสังหาริมทรัพย์ จดทะเบียนจัดตั้งเมื่อ วันที่ 25 พฤษภาคม 2554 ปัจจุบันมีทุนจดทะเบียน 450 ล้านบาท โดยบริษัท ไทยโพลีคอนส์ จำกัด (มหาชน) ถือหุ้นร้อยละ 99.99 ของทุนจดทะเบียน เพื่อดำเนินการประกอบธุรกิจบ้านจัดสรรพร้อมที่ดินเพื่อขาย

ที่ตั้งสำนักงานใหญ่ เลขที่ 2,4 ซอยประเสริฐมนูกิจ 29 แยก 8 ถนนประเสริฐมนูกิจ แขวงจระเข้บัว
เขตลาดพร้าว กรุงเทพมหานคร

เลขทะเบียนบริษัท 0105554068498

โทรศัพท์ 0-2942-6491-6

โทรสาร 0-2942-6497

Website www.tpcasset.co.th

e-mail address info@tpcasset.co.th

จำนวนและชนิดของหุ้นที่จำหน่ายได้แล้วทั้งหมดของบริษัท ณ วันที่ 31 ธันวาคม 2565 มีทุนจดทะเบียน จำนวน 450,000,000 บาท ประกอบด้วย หุ้นสามัญ จำนวน 5,000,000 หุ้น มูลค่าหุ้นละ 90 บาท มีทุนที่เรียกชำระแล้ว จำนวน 450,000,000 บาท แบ่งเป็นหุ้นสามัญ จำนวน 5,000,000 หุ้น มูลค่าหุ้นละ 90 บาท

ชื่อบริษัท บริษัท ทีพีซี บางกอก ซัพพลาย จำกัด

ประเภทธุรกิจ ซื้อ ขายสินค้า จดทะเบียนจัดตั้งเมื่อวันที่ 16 มกราคม 2556 โดยปัจจุบันมีทุนจดทะเบียน 35 ล้านบาท โดยมี TPOLY ถือหุ้นร้อยละ 99.99

ที่ตั้งสำนักงานใหญ่ เลขที่ 2,4 ซอยประเสริฐมนูกิจ 29 แยก 8 ถนนประเสริฐมนูกิจ แขวงจระเข้บัว
เขตลาดพร้าว กรุงเทพมหานคร

เลขทะเบียนบริษัท 0105556008981

โทรศัพท์ 0-2942-6491-6

โทรสาร 0-2942-6497

จำนวนและชนิดของหุ้นที่จำหน่ายได้แล้วทั้งหมดของบริษัท ณ วันที่ 31 ธันวาคม 2565 บริษัทมีทุนจดทะเบียน จำนวน 35,000,000 บาท ประกอบด้วย หุ้นสามัญ จำนวน 3,500,000 หุ้น มูลค่าหุ้นละ 10 บาท มีทุนที่เรียกชำระแล้ว จำนวน 30,000,000 บาท แบ่งเป็นหุ้นสามัญ จำนวน 2,500,000 หุ้น มูลค่าหุ้นละ 10 บาท และ 1,000,000 หุ้น มูลค่าหุ้นละ 5 บาท

ชื่อบริษัท บริษัท ทีพีซี เพาเวอร์ โฮลดิ้ง จำกัด (มหาชน)

ประเภทธุรกิจ ลงทุนในธุรกิจพลังงาน จดทะเบียนจัดตั้งบริษัทจำกัด เมื่อวันที่ 26 ธันวาคม 2555 และได้จดทะเบียนแปรสภาพเป็นบริษัทมหาชนจำกัด เมื่อวันที่ 19 มิถุนายน 2557 เป็นบริษัทจดทะเบียนในตลาดหลักทรัพย์แห่งประเทศไทย เมื่อวันที่ 8 มกราคม 2558 โดยบริษัท ไทยโพลีคอนส์ จำกัด (มหาชน) ถือหุ้นร้อยละ 43.258 ของทุนจดทะเบียน

ที่ตั้งสำนักงานใหญ่ เลขที่ 4/2 ซอยประเสริฐมนูกิจ 29 แยก 8 ถนนประเสริฐมนูกิจ แขวงจระเข้บัว
เขตลาดพร้าว กรุงเทพมหานคร

เลขทะเบียนบริษัท 0107557000233

โทรศัพท์ 0-2943-2935-6

โทรสาร 0-2943-2935-6 ต่อ 444
Website www.tpcpower.co.th
e-mail address info@tpcpower.co.th

จำนวนและชนิดของหุ้นที่จำหน่ายได้แล้วทั้งหมดของบริษัท ณ วันที่ 31 ธันวาคม 2565 บริษัทมีทุนจดทะเบียน จำนวน 401,200,000 บาท มูลค่าหุ้นละ 1 บาท มีหุ้นที่เรียกชำระแล้ว จำนวน 401,200,000 บาท แบ่งเป็นหุ้นสามัญ จำนวน 401,200,000 หุ้น มูลค่าหุ้นละ 1 บาท

ชื่อบริษัท บริษัท ทีพีซี เม็กซ์ จำกัด

ประเภทธุรกิจ รับออกแบบควบคุม การติดตั้งระบบเครื่องจักร ระบบที่จอดรถอัตโนมัติและระบบรักษาความปลอดภัย อาคาร ตลอดจนให้บริการ ตรวจสอบบำรุงรักษาและซ่อมแซม จดทะเบียนจัดตั้งเมื่อวันที่ 18 มิถุนายน 2564 โดยปัจจุบันมี ทุนจดทะเบียน 30 ล้านบาท โดยมี TPOLY ถือหุ้นร้อยละ 94.99

ที่ตั้งสำนักงานใหญ่ เลขที่ 28 ซอยลาซาล 51 แขวงบางนาใต้ เขตบางนา กรุงเทพมหานคร

เลขทะเบียนบริษัท 0105564098195

โทรศัพท์ 094 619-6429

โทรสาร -

จำนวนและชนิดของหุ้นที่จำหน่ายได้แล้วทั้งหมดของบริษัท ณ วันที่ 31 ธันวาคม 2565 บริษัทมีทุนจดทะเบียน จำนวน 30,000,000 บาท ประกอบด้วย หุ้นสามัญ จำนวน 3,000,000 หุ้น มูลค่าหุ้นละ 10 บาท มีหุ้นที่เรียกชำระแล้ว จำนวน 28,500,000 บาท แบ่งเป็นหุ้นสามัญ จำนวน 2,850,000 หุ้น มูลค่าหุ้นละ 10 บาท

ชื่อบริษัท บริษัท ทีพีซี เฟรช แอร์ จำกัด

ประเภทธุรกิจ จำหน่ายเครื่องกำจัดมลภาวะทางอากาศ ไล่ยุงและอุปกรณ์และติดตั้ง จดทะเบียนจัดตั้งเมื่อวันที่ 20 สิงหาคม 2564 โดยปัจจุบันมีทุนจดทะเบียน 20 ล้านบาท โดยมี TPOLY ถือหุ้นร้อยละ 79.99

ที่ตั้งสำนักงานใหญ่ เลขที่ 2,4 ซอยประเสริฐมนูกิจ 29 แยก 8 ถนนประเสริฐมนูกิจ แขวงจระเข้บัว
เขตลาดพร้าว กรุงเทพมหานคร

เลขทะเบียนบริษัท 0105564124421

โทรศัพท์ 0-2942-6491-6

โทรสาร 0-2942-6497

จำนวนและชนิดของหุ้นที่จำหน่ายได้แล้วทั้งหมดของบริษัท ณ วันที่ 31 ธันวาคม 2565 บริษัทมีทุนจดทะเบียน จำนวน 20,000,000 บาท ประกอบด้วย หุ้นสามัญ จำนวน 2,000,000 หุ้น มูลค่าหุ้นละ 10 บาท มีหุ้นที่เรียกชำระแล้ว จำนวน 10,000,000 บาท แบ่งเป็นหุ้นสามัญ จำนวน 1,000,000 หุ้น มูลค่าหุ้นละ 10 บาท

ชื่อบริษัท บริษัท ทีพีซี โอเปอเรชั่น จำกัด

ประเภทธุรกิจ รับจ้างเดินเครื่องและซ่อมบำรุง จดทะเบียนจัดตั้งเมื่อวันที่ 11 พฤศจิกายน 2565 โดยปัจจุบันมีทุนจดทะเบียน 1,000,000 บาท โดยมี TPOLY ถือหุ้นร้อยละ 59.99

ที่ตั้งสำนักงานใหญ่ เลขที่ 77 หมู่ที่ 1 ตำบลลิปะสะโง อำเภอนนงิจ จังหวัดปัตตานี

เลขทะเบียนบริษัท 0945565001091

โทรศัพท์ 0-2942-6491-6

โทรสาร 0-2942-6497

จำนวนและชนิดของหุ้นที่จำหน่ายได้แล้วทั้งหมดของบริษัท ณ วันที่ 31 ธันวาคม 2565 บริษัทมีทุนจดทะเบียน จำนวน 1,000,000 บาท ประกอบด้วย หุ้นสามัญ จำนวน 100,000 หุ้น มูลค่าหุ้นละ 10 บาท มีหุ้นที่เรียกชำระแล้ว จำนวน 250,000 บาท แบ่งเป็นหุ้นสามัญ จำนวน 25,000 หุ้น มูลค่าหุ้นละ 10 บาท

5.3 ข้อมูลทั่วไปของบุคคลอ้างอิงอื่นๆ

นายทะเบียนหลักทรัพย์

ชื่อนายทะเบียนหลักทรัพย์ บริษัท ศูนย์รับฝากหลักทรัพย์ (ประเทศไทย) จำกัด
ที่ตั้ง เลขที่ 93 อาคารตลาดหลักทรัพย์แห่งประเทศไทย ถนนรัชดาภิเษก แขวงดินแดง
เขตดินแดง กรุงเทพมหานคร 10400
โทรศัพท์ 0-2009-9388
โทรสาร 0-2009-9476
Website <http://www.tsd.co.th>

ผู้สอบบัญชี

ชื่อบริษัท บริษัท สอบบัญชี ดี ไอ เอ อินเตอร์เนชั่นแนล จำกัด
ที่ตั้ง เลขที่ 316/32 ซอยสุขุมวิท 22 ถนนสุขุมวิท แขวงคลองเตย เขตคลองเตย
กรุงเทพฯ 10110
โทรศัพท์ 0-2259-5300
โทรสาร 0-2260-1553

5.4 ข้อพิพาททางกฎหมาย

-ไม่มี-

ส่วนที่ 2 การกำกับดูแลกิจการ

6. นโยบายการกำกับดูแลกิจการ

บริษัท ไทยโพลีคอนส์ จำกัด (มหาชน) “บริษัท” ได้ตระหนักถึงความสำคัญของการบริหารงานตามหลักการกำกับดูแลกิจการที่ดี โดยจัดให้มีโครงสร้างและกระบวนการของความสัมพันธ์ระหว่างคณะกรรมการ ฝ่ายจัดการ และผู้ถือหุ้น เพื่อสร้างความสามารถในการแข่งขัน นำไปสู่ความเจริญเติบโตและการเพิ่มมูลค่าให้ผู้ถือหุ้นในระยะยาวโดยคำนึงถึงผู้มีส่วนได้เสียอื่น

โดยมีวัตถุประสงค์เพื่อให้บริษัทดำเนินธุรกิจด้วยความซื่อสัตย์ สุจริต โปร่งใส เป็นธรรมและสามารถตรวจสอบได้ เพื่อให้การดำเนินงานเป็นไปอย่างมีประสิทธิภาพ บรรลุเป้าหมายที่วางไว้

คณะกรรมการบริษัทจึงจัดให้มีคู่มือนโยบายการกำกับดูแลกิจการ โดยมีรายละเอียดเกี่ยวกับแนวทางการกำกับดูแลกิจการที่ดี เผยแพร่ไว้บนเว็บไซต์ของบริษัท เพื่อให้บุคคลภายนอกได้รับทราบและมีการสื่อสารภายในบริษัท เพื่อให้กรรมการ ผู้บริหารและพนักงาน เกิดความเข้าใจและสามารถนำไปใช้ในการดำเนินงานได้

6.1 ภาพรวมของนโยบายและแนวปฏิบัติการกำกับดูแลกิจการ

6.1.1) นโยบายและแนวปฏิบัติเกี่ยวกับคณะกรรมการ

คณะกรรมการบริษัทได้กำหนดให้มีนโยบายการกำกับดูแลกิจการที่ดีและจัดให้มีคู่มือนโยบายการกำกับดูแลกิจการของบริษัท อย่างเป็นลายลักษณ์อักษร โดยมีรายละเอียดเกี่ยวกับแนวทางการกำกับดูแลกิจการที่ดี แนวปฏิบัติเกี่ยวกับการบริหารงาน บทบาทหน้าที่ของคณะกรรมการบริษัทและการควบคุมภายใน รวมถึงติดตาม ประเมินผล การปฏิบัติและทบทวนนโยบายการกำกับดูแลกิจการเป็นประจำทุกปี เพื่อให้สอดคล้องกับสถานการณ์

คณะกรรมการบริษัทมีบทบาทผู้นำ ที่รับผิดชอบต่อการบริหารกิจการเพื่อประโยชน์ มีหน้าที่ในการกำหนดเป้าหมาย กลยุทธ์และนโยบายในการดำเนินธุรกิจ รวมถึงการติดตามดูแลการดำเนินงาน โดยต้องปฏิบัติหน้าที่ด้วยความรับผิดชอบ ะมัดระวังและรอบคอบ มีความซื่อสัตย์สุจริตเพื่อประโยชน์สูงสุดของบริษัทและเป็นธรรมต่อผู้เกี่ยวข้อง ภายใต้หลักการกำกับดูแลกิจการที่ดี นอกจากนี้ยังมีบทบาทหน้าที่ในการกำกับควบคุมดูแลให้ฝ่ายจัดการดำเนินการให้เป็นไปตามนโยบายที่กำหนดไว้

6.1.2) นโยบายและแนวปฏิบัติเกี่ยวกับผู้ถือหุ้นและผู้มีส่วนได้ส่วนเสีย

บริษัทให้ความสำคัญในการปฏิบัติตามหลักการกำกับดูแลกิจการที่ดีตามหลักเกณฑ์ของคณะกรรมการกำกับหลักทรัพย์และตลาดหลักทรัพย์แห่งประเทศไทย ซึ่งประกอบด้วยหลักการและแนวปฏิบัติโดยแบ่งเป็น 5 ด้านดังนี้

หมวดที่ 1 สิทธิของผู้ถือหุ้น

บริษัทตระหนักและให้ความสำคัญถึงสิทธิของผู้ถือหุ้นโดยไม่กระทำการใดๆ อันเป็นการละเมิด ริดรอนสิทธิของผู้ถือหุ้น ทั้งนี้บริษัทคำนึงถึงสิทธิขั้นพื้นฐานของผู้ถือหุ้น ได้แก่ การได้รับเงินปันผลอย่างเท่าเทียมกัน สิทธิในการติดต่อสื่อสารระหว่างกัน สิทธิในการเสนอวาระการประชุม สิทธิในการเสนอชื่อกรรมการ สิทธิในการส่งคำถามล่วงหน้า สิทธิในการเข้าร่วมประชุมผู้ถือหุ้นและออกเสียงลงคะแนน สิทธิในการมอบฉันทะให้บุคคลอื่นเข้าประชุมและออกเสียงลงคะแนนแทน สิทธิในการแสดงความคิดเห็นและซักถามในการประชุมผู้ถือหุ้น สิทธิในการออกเสียงลงคะแนนเลือกตั้งกรรมการเป็นรายบุคคล สิทธิในการพิจารณาคำตอบแทนของกรรมการ และสิทธิในการออกเสียงแต่งตั้งและกำหนดคำตอบแทนผู้สอบบัญชี รวมทั้งบริษัทไม่ได้กีดกันหรือสร้างอุปสรรคในการเปิดโอกาสให้ผู้ถือหุ้นสามารถติดต่อสื่อสารระหว่างกัน

นอกจากนี้ บริษัทได้กำหนดให้คณะกรรมการบริษัท พิจารณาสีทธิและปฏิบัติต่อผู้ถือหุ้นทุกกลุ่ม ทุกอย่างอย่างเท่าเทียมกัน โดยเฉพาะอย่างยิ่งกลุ่มผู้ถือหุ้นส่วนน้อย ผู้ถือหุ้นที่เป็นชาวต่างชาติและผู้ถือหุ้นประเภทสถาบัน

ตลอดจนมีนโยบายในการอำนวยความสะดวกและส่งเสริมให้ผู้ถือหุ้นทุกคน รวมทั้งผู้ถือหุ้นที่เป็นนักลงทุนสถาบันได้เข้าร่วมประชุมผู้ถือหุ้นของบริษัท โดยดำเนินการประชุมผู้ถือหุ้นให้เป็นไปตามกฎหมายและแนวทางการประชุมผู้ถือหุ้น

การดำเนินการก่อนวันประชุมผู้ถือหุ้น

บริษัทจัดให้มีการประชุมผู้ถือหุ้นปีละ 1 ครั้ง ซึ่งจัดขึ้นภายใน 4 เดือน นับแต่วันสิ้นรอบบัญชีของบริษัท โดยได้เปิดเผยการจัดประชุมสามัญผู้ถือหุ้นประจำปี 2565 ให้ผู้ถือหุ้นทราบล่วงหน้า ซึ่งทำการแจ้งตั้งแต่วันที่ 15 มีนาคม 2565 เพื่อให้ผู้ถือหุ้นสามารถวางแผนตารางเวลาในการเข้าร่วมประชุมได้ โดยกำหนดวัน เวลาและสถานที่จัดประชุมที่มีความพร้อมที่จะอำนวยความสะดวกให้กับผู้ถือหุ้นทุกกลุ่ม โดยมีนโยบายที่จะไม่จัดประชุมในวันหยุดนักขัตฤกษ์ วันหยุดทำการของธนาคารพาณิชย์และจะจัดประชุมในช่วงเวลา 8.30 – 16.00 น.

ในปี 2565 ที่ผ่านมา บริษัทจัดประชุมสามัญผู้ถือหุ้นประจำปี เมื่อวันที่ 21 เมษายน 2565 ระหว่างเวลา 13.00 – 15.00 น. โดยจัดการประชุมผู้ถือหุ้นผ่านสื่ออิเล็กทรอนิกส์ (e-AGM)

รายละเอียดของหนังสือบอกกล่าวเรียกประชุม

บริษัทจัดส่งหนังสือบอกกล่าวเรียกประชุมพร้อมเอกสารประกอบการประชุมให้ผู้ถือหุ้นล่วงหน้าอย่างน้อย 21 วัน ทั้งฉบับภาษาไทยและภาษาอังกฤษ เพื่อให้ผู้ถือหุ้นทราบถึงเรื่องที่จะพิจารณาในวันประชุม รวมทั้งได้รับวัตถุประสงค์และเหตุผลประกอบพร้อมความคิดเห็นของคณะกรรมการในแต่ละวาระได้อย่างชัดเจน สำหรับวาระแต่งตั้งกรรมการบริษัทจะระบุชื่อ พร้อมแนบประวัติแบบย่อของกรรมการแต่ละท่าน ที่จะเสนอแต่งตั้งให้ผู้ถือหุ้นทราบ วาระแต่งตั้งผู้สอบบัญชีจะระบุชื่อผู้สอบบัญชี บริษัทที่สังกัด ความเป็นอิสระและระยะเวลาที่เคยเป็นผู้สอบบัญชีของบริษัท รวมถึงคำตอบแทนของผู้สอบบัญชีไว้อย่างชัดเจน พร้อมเหตุผลและข้อมูลประกอบการพิจารณาให้ผู้ถือหุ้น

ทั้งนี้ในการประชุมผู้ถือหุ้นบริษัทจะแจ้งรายชื่อกรรมการอิสระในหนังสือบอกกล่าวเรียกประชุมอย่างน้อย 2 คน เพื่อให้ผู้ถือหุ้นที่ไม่สามารถเข้าร่วมประชุมได้ สามารถมอบฉันทะให้กับกรรมการอิสระ หรือมอบฉันทะให้กับบุคคลอื่นที่ผู้ถือหุ้นเห็นสมควรได้

● การจัดส่งหนังสือบอกกล่าวเรียกประชุม

บริษัท ศูนย์รับฝากหลักทรัพย์ (ประเทศไทย) จำกัด ซึ่งเป็นนายทะเบียนหุ้นของบริษัท เป็นผู้ดำเนินการจัดส่งหนังสือบอกกล่าวเรียกประชุม หนังสือมอบฉันทะแบบ ข. พร้อมรายงานประจำปี ทั้งฉบับภาษาไทยและภาษาอังกฤษ ส่งให้ผู้ถือหุ้นล่วงหน้าก่อนวันประชุมไม่น้อยกว่า 28 วัน โดยในปีบริษัทได้จัดส่งให้ผู้ถือหุ้นตั้งแต่วันที่ 31 มีนาคม 2565 เพื่อเป็นการเปิดโอกาสให้ผู้ถือหุ้นมีเวลาในการศึกษารายละเอียดในแต่ละวาระ และเตรียมการมอบฉันทะในกรณีที่ไม่สามารถเข้าร่วมประชุมด้วยตนเอง อีกทั้งบริษัทมีการเตรียมเอกสารสำหรับปิดหนังสือมอบฉันทะไว้บริการโดยไม่คิดค่าบริการ

นอกจากนี้บริษัทได้เผยแพร่หนังสือบอกกล่าวเรียกประชุม หนังสือมอบฉันทะ พร้อมทั้งเอกสารประกอบการประชุมทั้งภาษาไทยและภาษาอังกฤษผ่านทางเว็บไซต์ของบริษัท (www.thaiplycons.co.th) ไม่น้อยกว่า 28 วัน เพื่อเป็นช่องทางหนึ่งให้ผู้ถือหุ้นรับทราบ และได้ลงโฆษณาหนังสือบอกกล่าวเรียกประชุมในหนังสือพิมพ์ต่อเนื่องกัน 3 วัน ตั้งแต่วันที่ 18 – 20 เมษายน 2565

● การจัดประชุมผู้ถือหุ้น

ในการประชุมผู้ถือหุ้นบริษัทจะอำนวยความสะดวกให้ผู้ถือหุ้นในทุกๆ ด้าน เช่น การให้แนะนำการลงทะเบียนเข้าร่วมประชุมผ่านสื่ออิเล็กทรอนิกส์ (E-AGM) การลงทะเบียนล่วงหน้า การลงคะแนนเสียง การถามคำถามทั้งด้วยการสนทนาและการพิมพ์ข้อความ

ในปี 2565 บริษัทจัดประชุมสามัญผู้ถือหุ้นประจำปี เมื่อวันที่ 21 เมษายน 2565 โดยมีกรรมการเข้าร่วมประชุมทั้งหมด 9 ท่าน คิดเป็น 100% ของกรรมการทั้งหมด และมีผู้ถือหุ้นเข้าร่วมประชุมด้วยตนเอง 4 ราย และ

ผู้ถือหุ้นมอบฉันทะ 30 ราย นับรวมจำนวนหุ้นได้ 256,092,545 หุ้น จากจำนวนหุ้นที่จำหน่ายได้ทั้งหมดหรือคิดเป็นร้อยละ 44.71 ของจำนวนหุ้นที่จำหน่ายได้แล้วทั้งหมดของบริษัท ในการประชุมผู้ถือหุ้น ต้องมีผู้ถือหุ้นและผู้รับมอบฉันทะจากผู้ถือหุ้น (ถ้ามี) เข้าประชุมไม่น้อยกว่า 25 คน และต้องมีหุ้นนับรวมกันได้ไม่น้อยกว่า 1 ใน 3 ของจำนวนหุ้นที่จำหน่ายได้ทั้งหมด หรือมีผู้ถือหุ้นและผู้รับมอบฉันทะจากผู้ถือหุ้นเข้าประชุมไม่น้อยกว่ากึ่งหนึ่งของจำนวนผู้ถือหุ้นทั้งหมดและต้องมีหุ้นนับรวมกันได้ไม่น้อยกว่า 1 ใน 3 ของจำนวนหุ้นที่จำหน่ายได้ทั้งหมด จึงจะครบเป็นองค์ประชุม โดยในการประชุมครั้งนี้ได้มีผู้สอบบัญชีเข้าร่วมจำนวน 2 ท่าน จากบริษัทสอบบัญชี ดี ไอ เอ อินเตอร์เนชั่นแนล จำกัด

การดำเนินการในวันประชุมผู้ถือหุ้น

ในปี 2565 ยังเป็นปีที่มีการแพร่ระบาดของเชื้อโควิด-2019 บริษัทจึงได้เลือกที่จะจัดการประชุมผ่านสื่ออิเล็กทรอนิกส์ (e-AGM) เพื่อลดความเสี่ยงของการติดเชื้อเพิ่มขึ้นจากการประชุมผู้ถือหุ้น ทั้งกรรมการ พนักงาน เจ้าหน้าที่ที่เกี่ยวข้อง และผู้ถือหุ้น

โดยในวันประชุมผู้ถือหุ้น บริษัทจัดให้มีการลงทะเบียนเข้าร่วมประชุมล่วงหน้า และจัดเจ้าหน้าที่อำนวยความสะดวกในการเข้าร่วมประชุม การลงคะแนนเสียง การถามคำถามทั้งด้วยการสนทนาและการพิมพ์ข้อความ ผ่านสื่ออิเล็กทรอนิกส์ (e-AGM)

ทั้งนี้บริษัทส่งเสริมให้ผู้ถือหุ้น มีเวลาในการลงคะแนนเสียงสำหรับทุกระเบียบวาระ โดยแยกการลงคะแนนเสียงในแต่ละวาระอย่างชัดเจน และให้เวลาผู้ถือหุ้นลงคะแนนเสียงในแต่ละวาระไม่น้อยกว่า 1 นาที จึงจะปิดการลงคะแนนเสียง ผู้ถือหุ้นสามารถเปลี่ยนการลงคะแนนในแต่ละวาระได้ ภายในระยะเวลาที่กำหนด ก่อนการปิดโหวตในวาระนั้นๆ พร้อมทั้งบริษัทสนับสนุนให้ผู้ถือหุ้นถามคำถามในแต่ละวาระ โดยเปิดโอกาสให้ถามคำถามด้วยการพิมพ์ข้อความและพิธีกรจะอ่านคำถามของท่าน หรือถามคำถามด้วยการสนทนาและพิธีกรจะขานชื่อของท่านเพื่อให้เจ้าหน้าที่ดำเนินการเปิดไมค์ให้ท่านสอบถาม โดยเปิดโอกาสให้ผู้ถือหุ้นถามคำถามในแต่ละวาระและใช้ระยะเวลาพักคอยไม่น้อยกว่า 2 นาที

การดำเนินการหลังวันประชุมผู้ถือหุ้น

- การเปิดเผยมติการประชุม

บริษัทจะทำการเปิดเผยมติที่ประชุมสามัญผู้ถือหุ้นพร้อมผลการลงคะแนนเสียง โดยแจ้งเป็นจดหมายข่าวต่อตลาดหลักทรัพย์แห่งประเทศไทยและทำการเปิดเผยไว้บนเว็บไซต์ของบริษัทหลังเสร็จสิ้นการประชุม ซึ่งในปี 2565 บริษัทได้เปิดเผยมติการประชุมในวันที่ 22 เมษายน 2565

- รายงานการประชุมผู้ถือหุ้น

บริษัทจะทำการเผยแพร่รายงานการประชุมอย่างถูกต้องครบถ้วนทั้งฉบับภาษาไทยและภาษาอังกฤษ ซึ่งแต่ละวาระการประชุม จะประกอบด้วยเนื้อหาสาระที่สำคัญ มติที่ประชุมพร้อมผลคะแนนเสียงทั้งหมดเห็นด้วยไม่เห็นด้วยและงดออกเสียง พร้อมทั้งบันทึกคำถาม คำชี้แจงและการแสดงความคิดเห็นในที่ประชุม รวมทั้งรายชื่อกรรมการที่เข้าร่วมประชุมพร้อมตำแหน่ง บนเว็บไซต์ของบริษัทภายใน 14 วันนับจากวันที่ประชุม เพื่อเป็นช่องทางให้ผู้ถือหุ้นสามารถตรวจสอบข้อมูลความถูกต้อง พร้อมทั้งนำเสนอกระทงพยานชี้แจงภายในเวลาที่กฎหมายกำหนด อีกทั้งบันทึกภาพการประชุมและเผยแพร่บนเว็บไซต์ของบริษัท เพื่อให้ผู้ที่สนใจสามารถรับชมย้อนหลังได้อีกด้วย ซึ่งในปี 2565 บริษัทได้เปิดเผยรายงานการประชุมสามัญผู้ถือหุ้นของบริษัท ในวันที่ 4 พฤษภาคม 2565

หมวดที่ 2 การปฏิบัติต่อผู้ถือหุ้นอย่างเท่าเทียมกัน

บริษัทมีนโยบายที่จะปฏิบัติอย่างเท่าเทียมกันและเป็นธรรมต่อผู้ถือหุ้นทั้งรายใหญ่และรายย่อย นักลงทุนสถาบัน รวมทั้งผู้ถือหุ้นที่เป็นชาวต่างชาติ โดยให้ความสำคัญกับการรักษาสีตึขึ้นพื้นฐานของผู้ถือหุ้น มีการให้ข้อมูลอย่างครบถ้วนเท่าเทียมกัน เพื่อให้ผู้ถือหุ้นมีความมั่นใจในการลงทุน ได้แก่

1) หนังสือบอกกล่าวเรียกประชุมมีรายละเอียดของระเบียบวาระการประชุม และเอกสารประกอบครบถ้วนเพียงพอ ระบุชัดเจนว่าเป็นวาระเพื่อทราบหรือเพื่อพิจารณา โดยระบุความเห็นคณะกรรมการ กฎเกณฑ์ต่างๆ ที่ใช้ในการประชุม แผนที่และรายละเอียดของสถานที่ประชุม เอกสารที่ผู้เข้าร่วมประชุมต้องแสดงก่อนเข้าประชุม และการมอบฉันทะพร้อมแนบหนังสือมอบฉันทะตามที่กระทรวงพาณิชย์กำหนด

2) ก่อนเข้าสู่ระเบียบวาระการประชุม เลขานุการที่ประชุมแจ้งให้ผู้ถือหุ้นทราบถึงกฎเกณฑ์ต่างๆ ที่ใช้ในการประชุม ประเภทของหุ้น สิทธิการออกเสียงลงคะแนน ขั้นตอนการออกเสียง วิธีการนับและแสดงผลคะแนน

การคุ้มครองสิทธิของผู้ถือหุ้นส่วนน้อย

1. บริษัทเปิดโอกาสให้ผู้ถือหุ้นส่วนน้อย มีสิทธิในการเสนอวาระการประชุม การเสนอชื่อบุคคลเพื่อแต่งตั้งเป็นกรรมการและการส่งคำถามเกี่ยวกับบริษัทล่วงหน้าก่อนวันประชุม โดยกำหนดช่องทางและหลักเกณฑ์อย่างชัดเจน เพื่อแสดงถึงความเป็นธรรมและความโปร่งใสในการพิจารณาและแจ้งให้ผู้ถือหุ้นทราบ รวมทั้งเผยแพร่หลักเกณฑ์ดังกล่าวไว้บนเว็บไซต์ของบริษัท

สำหรับการประชุมในปี 2566 บริษัทได้นำหลักเกณฑ์ดังกล่าวเผยแพร่บนเว็บไซต์ของตลาดหลักทรัพย์แห่งประเทศไทย ตั้งแต่วันที่ 1 พฤศจิกายน 2565 ถึง 31 ธันวาคม 2565 รวมทั้งสิ้น 61 วัน ซึ่งในช่วงเวลาดังกล่าว “ไม่มีผู้ถือหุ้นเสนอเรื่องใดหรือบุคคลใดเข้ามายังบริษัท”

2. ในกรณีที่ผู้ถือหุ้นไม่สะดวกที่จะเข้าร่วมประชุมด้วยตนเอง ผู้ถือหุ้นสามารถมอบฉันทะให้บุคคลอื่นหรือกรรมการอิสระตามที่บริษัทได้เสนอชื่อไว้ โดยบริษัทจะให้สิทธิและปฏิบัติต่อผู้รับมอบฉันทะเสมือนเป็นผู้ถือหุ้นท่านหนึ่ง บริษัทจัดส่งหนังสือแบบฉันทะแบบ ข. แนบไปพร้อมกับหนังสือบอกกล่าวเรียกประชุมทั้งฉบับภาษาไทยและภาษาอังกฤษล่วงหน้าก่อนวันประชุมไม่น้อยกว่า 21 วัน โดยบริษัทจะแจ้งถึงเอกสารและหลักฐานที่ต้องใช้ในการมอบฉันทะไว้อย่างชัดเจน

3. ในวันประชุมสามัญผู้ถือหุ้น จะไม่มีการเปลี่ยนแปลงลำดับระเบียบวาระตามที่กำหนดไว้ในหนังสือเชิญประชุม และไม่เปลี่ยนแปลงข้อมูลสำคัญโดยไม่แจ้งให้ผู้ถือหุ้นทราบล่วงหน้า ไม่แจกเอกสารที่มีข้อมูลสำคัญเพิ่มเติมอย่างกะทันหันและไม่จำกัดสิทธิในการเข้าร่วมประชุมของผู้ถือหุ้นที่มาสาย เป็นต้น

หมวดที่ 3 การคำนึงถึงบทบาทของผู้มีส่วนได้เสีย

บริษัทเคารพในสิทธิของผู้มีส่วนได้เสียต่างๆ โดยคณะกรรมการบริษัทได้กำหนดนโยบายเกี่ยวกับบทบาทของผู้มีส่วนได้เสียไว้ในนโยบายกำกับดูแลกิจการที่ดี เพื่อให้เกิดความมั่นใจว่าผู้มีส่วนได้เสียต่างๆ จะได้รับการดูแล ได้รับสิทธิตามกฎหมายที่เกี่ยวข้อง รวมถึงไม่กระทำการใดๆ อันเป็นการละเมิดสิทธิของผู้มีส่วนได้เสีย ซึ่งบริษัทมีนโยบายและแนวปฏิบัติต่อผู้มีส่วนได้เสียแต่ละกลุ่ม ดังนี้

1. **ผู้ถือหุ้น** บริษัทจะดำเนินธุรกิจอย่างมีบรรษัทภิบาล ตลอดจนดำเนินการใดๆ ด้วยความรอบคอบระมัดระวัง และเป็นธรรมต่อผู้ถือหุ้นทุกราย และมุ่งมั่นที่จะสร้างกิจการให้มีฐานะทางการเงินที่มั่นคงอย่างยั่งยืน เพื่อเพิ่มมูลค่าหุ้นสูงสุดให้แก่ผู้ถือหุ้น

2. **พนักงาน** บริษัทตระหนักดีว่าพนักงานเป็นปัจจัยที่สำคัญในการสร้างความสำเร็จของบริษัท จึงได้มีการดูแลพนักงานโดยการให้ผลตอบแทนที่เหมาะสมเป็นธรรม และสอดคล้องกับผลการดำเนินงานของบริษัททั้งในระยะสั้นและระยะยาว ซึ่งสามารถแข่งขันได้ในอุตสาหกรรมเดียวกัน รวมถึงมีการเลือกใช้ Balanced Scorecard เป็นเครื่องมือในการ

วัดผล อีกทั้งบริษัทยังมีนโยบายที่จะพัฒนาบุคลากรให้มีความรู้ความสามารถสูง และจัดให้มีสวัสดิการต่างๆ มีกองทุนสำรองเลี้ยงชีพ สวัสดิการค่ารักษาพยาบาล ค่าทันตกรรม และกิจกรรมในการเสริมสร้างความสัมพันธ์ของพนักงาน

3. ลูกค้า บริษัทมุ่งดำเนินธุรกิจโดยประสงค์ที่จะนำเสนอสินค้าและบริการแก่ลูกค้าอย่างมีมาตรฐาน มีคุณภาพตรงตามวัตถุประสงค์ของลูกค้า ตรงตามข้อกำหนดของสัญญา รวมทั้งจะเปิดเผยข้อมูลเกี่ยวกับสินค้าและบริการอย่างครบถ้วน ถูกต้อง ไม่บิดเบือนข้อเท็จจริง และจะรักษาข้อมูลรวมถึงความลับของลูกค้า โดยไม่นำไปใช้ในทางที่มีขอบหรือเพื่อผลประโยชน์ของตนเองและผู้ที่เกี่ยวข้อง

4. คู่แข่ง บริษัทมุ่งที่จะดำเนินธุรกิจก่อสร้างภายใต้การแข่งขันอย่างมีคุณธรรมและจริยธรรม โดยการสนับสนุนและส่งเสริมนโยบายการแข่งขันทางการค้าอย่างเสรี เป็นธรรม ไม่ผูกขาดและไม่มีนโยบายในการแข่งขันทางการค้าโดยใช้วิธีการใดๆ ให้ได้มาซึ่งข้อมูลของคู่แข่งอย่างผิดกฎหมายและขัดต่อจริยธรรม

5. คู่ค้า บริษัทมีนโยบายที่จะปฏิบัติต่อคู่ค้าทุกรายอย่างเสมอภาคเท่าเทียมกัน เปิดโอกาสคู่ค้าทุกรายนำเสนอสินค้าและบริการอย่างเท่าเทียมกัน ไม่มีการกีดกันไม่ให้คู่ค้ารายหนึ่งรายใดเข้าร่วมการแข่งขัน โดยการดำเนินธุรกิจกับคู่ค้า จะตั้งอยู่บนพื้นฐานของการได้รับผลประโยชน์ที่เป็นธรรมและเหมาะสมของทั้งสองฝ่าย

6. เจ้าหนี้ บริษัทจะปฏิบัติตามเงื่อนไข ข้อกำหนดของสัญญาและพันธะทางการเงินอย่างเคร่งครัด โดยเฉพาะเรื่องเงื่อนไขค้ำประกัน ตลอดจนจะรายงานฐานะทางการเงินแก่เจ้าหนี้ตามข้อกำหนดของสัญญาอย่างถูกต้อง ครบถ้วน และในกรณีที่ไม่สามารถปฏิบัติตามเงื่อนไขข้อใดข้อหนึ่ง จะแจ้งให้เจ้าหนี้ทราบล่วงหน้าเพื่อร่วมกันพิจารณาหาแนวทางแก้ไข

7. การปฏิบัติตามภาครัฐ บริษัทจะปฏิบัติตามกฎหมาย ตามกฎระเบียบที่ภาครัฐกำหนดอย่างเคร่งครัด รวมถึงสนับสนุนนโยบายภาครัฐ เพื่อผลประโยชน์ของประเทศชาติ และไม่การกระทำใดๆ ที่ฝ่าฝืนกฎหมายด้านแรงงาน การจ้างงาน การแข่งขันทางการค้าและด้านสิ่งแวดล้อม

8. ชุมชนและสังคม บริษัทให้ความสำคัญกับชุมชนและสังคม จึงมีนโยบายและแนวปฏิบัติที่แสดงออก ซึ่งความรับผิดชอบต่อสังคม ไม่กระทำการใดๆ ที่มีผลเสียต่อชุมชน สังคม และประโยชน์สาธารณะ ตลอดจนสนับสนุนกิจกรรมเพื่อพัฒนาชุมชนและสังคมอย่างต่อเนื่อง

9. สิ่งแวดล้อม บริษัทดำเนินการภายใต้ข้อบังคับและกฎหมายด้านสิ่งแวดล้อมกำหนด โดยครอบคลุมด้านคุณภาพอากาศ ระดับเสียง การสิ้นเสเหือน และการระบายน้ำทิ้ง ตลอดจนสนับสนุนการอนุรักษ์สิ่งแวดล้อม และณรงค์ให้มีการใช้พลังงานและทรัพยากรอย่างมีประสิทธิภาพ

การร้องเรียนและการแจ้งเบาะแส

บริษัทได้จัดช่องทางการร้องเรียนและแจ้งเบาะแส สำหรับผู้มีส่วนได้เสียทุกฝ่ายที่ได้รับผลกระทบจากการดำเนินงานของบริษัท หรือจากการปฏิบัติหน้าที่ของผู้บริหารหรือพนักงานเกี่ยวกับการกระทำผิดกฎหมาย ไม่ปฏิบัติตามจรรยาบรรณ รวมถึงพฤติกรรมที่สื่อถึงการทุจริตคอร์รัปชัน โดยสามารถส่งข้อร้องเรียนหรือคำแนะนำมายังช่องทางดังต่อไปนี้

ผู้รับแจ้งเบาะแส	ช่องทางในการแจ้งเบาะแสหรือข้อร้องเรียน		
	ทางอีเมลล์	ทางโทรศัพท์	ทางไปรษณีย์
คณะกรรมการตรวจสอบ	auditcommittee@thaipolycons.co.th	0-2942-6491-6 ต่อ 802	เลขที่ 2, 4 ซอยประเสริฐมนูกิจ
ฝ่ายตรวจสอบภายใน	ia@thaipolycons.co.th	0-2942-6491-6 ต่อ 802	29 แยก 8 แขวงจระเข้บัว เขต
ฝ่ายทรัพยากรบุคคล	hr@thaipolycons.co.th	0-2942-6491-6 ต่อ 101	ลาดพร้าว กรุงเทพฯ 10230
ฝ่ายกฎหมาย	legal@thaipolycons.co.th	0-2942-6491-6 ต่อ 506	

กระบวนการดำเนินการเมื่อได้รับการแจ้งเบาะแสหรือข้อร้องเรียน

1) เมื่อได้รับการแจ้งเบาะแสหรือข้อร้องเรียน บริษัทจะตอบกลับถึงการรับข้อร้องเรียนภายใน 7 วันทำการ และมอบหมายให้ฝ่ายตรวจสอบภายในหรือหน่วยงานอื่นที่เหมาะสม ดำเนินการรวบรวมข้อเท็จจริงเพื่อพิจารณาลั่นกรอง ข้อมูลที่ได้รับ ในกรณีตรวจสอบแล้วพบว่าเป็นจริง ฝ่ายตรวจสอบภายในหรือหน่วยงานอื่นที่ได้รับมอบหมาย จะนำเสนอต่อ คณะกรรมการตรวจสอบและคณะกรรมการบริษัท เพื่อรับทราบและสั่งการหรือกำหนดแนวทางในการดำเนินการพร้อม แต่งตั้งคณะกรรมการสอบสวนข้อเท็จจริง เพื่อดำเนินการพิจารณาในส่วนที่เกี่ยวข้องต่อไป

2) ภายหลังจากที่คณะกรรมการสอบสวนได้ตรวจสอบข้อเท็จจริงแล้ว จะเสนอแนะแนวทางในการ ดำเนินการแก่คณะกรรมการตรวจสอบและคณะกรรมการบริษัท เพื่อพิจารณาสั่งการกำหนดแนวทางการดำเนินการแก้ไข และพิจารณากำหนดบทลงโทษต่อไป

3) เมื่อการสอบสวนสิ้นสุดลง บริษัทจะแจ้งให้ผู้แจ้งเบาะแส ผู้ร้องเรียนทราบถึงผลการสอบสวนดังกล่าว ภายใน 7 วันทำการ

มาตรการคุ้มครองผู้แจ้งเบาะแสหรือผู้ร้องเรียน

1) ผู้แจ้งเบาะแส ผู้ร้องเรียน หรือผู้ที่ให้ความร่วมมือในการตรวจสอบข้อเท็จจริง บริษัทจะไม่เปิดเผยข้อมูล ใดๆที่สามารถระบุตัวผู้แจ้งได้

2) บริษัทจะเก็บข้อมูลที่เกี่ยวข้องเป็นความลับ จะเปิดเผยเท่าที่จำเป็นโดยคำนึงความปลอดภัยและความเสียหายของผู้แจ้งเบาะแส ผู้ร้องเรียน หรือผู้ที่ให้ความร่วมมือในการตรวจสอบข้อเท็จจริง

3) กรณีผู้แจ้งเบาะแส ผู้ร้องเรียน หรือผู้ที่ให้ความร่วมมือในการตรวจสอบข้อเท็จจริง อาจไม่ได้รับความ ปลอดภัยหรืออาจเกิดความเดือดร้อน หากเห็นว่าเป็นเรื่องที่มีแนวโน้มจะเกิดความเดือดร้อนเสียหายหรือความไม่ปลอดภัย ร้ายแรง จะได้รับการบรรเทาความเสียหายด้วยความเหมาะสมและเป็นธรรม

4) บริษัทจะไม่กระทำการใดๆ อันไม่เป็นธรรมต่อผู้แจ้งเบาะแส หรือผู้ร้องเรียน ไม่ว่าจะโดยการ เปลี่ยนแปลงตำแหน่ง ลักษณะงาน สถานที่ทำงาน พักงาน ช่มชู้ รบกวนการปฏิบัติงาน เลิกจ้างหรือกระทำการอื่นใดที่มี ลักษณะเป็นการปฏิบัติอย่างไม่เป็นธรรมต่อผู้แจ้งเบาะแส ผู้ร้องเรียน หรือผู้ที่ให้ความร่วมมือในการตรวจสอบข้อเท็จจริง

5) บริษัทไม่มีมาตรการที่จะเอาผิดกับพนักงานของบริษัทที่ทำการแจ้งเบาะแส ร้องเรียน แม้การกระทำ ดังกล่าวอาจทำให้บริษัทเสียผลประโยชน์

หมวด 4 การเปิดเผยข้อมูลและความโปร่งใส

บริษัทมีนโยบายการเปิดเผยข้อมูลต่อผู้ลงทุนและผู้มีส่วนได้เสียทุกฝ่ายอย่างเท่าเทียมกัน โดยบริษัทจะ เปิดเผยข้อมูลทางการเงินและมีใช้การเงินซึ่งเป็นข้อมูลที่ถูกต้อง ครบถ้วน ทันเวลา และโปร่งใส

1) **โครงสร้างการถือหุ้น** บริษัทมีการเปิดเผยโครงสร้างผู้ถือหุ้นอย่างชัดเจน โดยได้แสดงรายละเอียด โครงสร้างของผู้ถือหุ้นรายใหญ่และสัดส่วนผู้ถือหุ้นส่วนน้อย โดยเป็นข้อมูลล่าสุด ทำให้ผู้ลงทุนสามารถทราบถึงผู้ถือหุ้นที่ แท้จริงของบริษัทได้

2) **การรายงานการถือครองหลักทรัพย์ของกรรมการและผู้บริหารทั้งทางตรงและทางอ้อม** บริษัท กำหนดให้กรรมการและผู้บริหารมีหน้าที่รายงานการถือครองหลักทรัพย์และรายงานการเปลี่ยนแปลงการถือครอง หลักทรัพย์ ซึ่งนับรวมถึงคู่สมรสและบุตรที่ยังไม่บรรลุนิติภาวะ รายละเอียดดังนี้

- รายงานการถือครองหลักทรัพย์และรายงานการเปลี่ยนแปลงการถือครองหลักทรัพย์ ภายใน 3 วันทำการ นับจากวันที่ซื้อ ขาย โอน หรือรับโอน ต่อ สำนักงานคณะกรรมการกำกับหลักทรัพย์และตลาดหลักทรัพย์รวมทั้ง ห้ามซื้อขายหลักทรัพย์ของบริษัทในช่วง 1 เดือนก่อนที่จะทำการเผยแพร่การเงินต่อสาธารณชนและควรรอให้พ้น 48

ชั่วโมง จึงเริ่มทำการซื้อขายปกติ โดยหากมีกรรมการหรือผู้บริหารทำผิดนโยบายดังกล่าว บริษัทจะมีการว่ากล่าวตักเตือน และลงโทษตามวินัยของบริษัท

- รายงานต่อคณะกรรมการบริษัท รับทราบเกี่ยวกับการซื้อขายหุ้นของบริษัทอย่างน้อย 1 วันล่วงหน้า ก่อนทำการซื้อขาย และรายงานการเปลี่ยนแปลงการถือครองหลักทรัพย์ต่อสำนักงานคณะกรรมการกำกับหลักทรัพย์และตลาดหลักทรัพย์ และจัดส่งสำเนารายงานดังกล่าวให้กับบริษัท

3) **รายงานการมีส่วนได้เสียของกรรมการ** บริษัทได้กำหนดให้กรรมการและผู้บริหารต้องรายงานให้บริษัททราบถึงการมีส่วนได้เสียของตนหรือของบุคคลที่มีความเกี่ยวข้อง เพื่อให้บริษัทมีข้อมูลประกอบการดำเนินการตามข้อกำหนดเกี่ยวกับการทำรายการที่เกี่ยวข้องกัน ซึ่งเป็นรายการที่อาจก่อให้เกิดความขัดแย้งทางผลประโยชน์และอาจไปสู่การถ่ายเทผลประโยชน์ของบริษัทและของบริษัทย่อย

ทั้งนี้ระหว่างปี 2565 ไม่มีการกระทำผิดจากกรรมการ ผู้บริหารและบุคคลที่เกี่ยวข้องกับการมีส่วนได้เสีย ที่อาจก่อให้เกิดความขัดแย้งทางผลประโยชน์ของบริษัท

4) **การเปิดเผยข้อมูล ใช้ข้อมูลภายในและการรักษาความลับ** บริษัทมีนโยบายในการเปิดเผยข้อมูล ใช้ข้อมูลภายในและการรักษาความลับ ที่เป็นลายลักษณ์อักษรเพื่อให้กรรมการ ผู้บริหารและพนักงานทุกคนนำไปปฏิบัติอย่างเคร่งครัด โดยกำหนดให้กรรมการ ผู้บริหาร และพนักงานต้องไม่ใช้ข้อมูลภายในของบริษัท รวมทั้งข้อมูลของคู่ค้าทางธุรกิจของบริษัท เพื่อประโยชน์ของตนเองหรือให้ข้อมูลภายในแก่บุคคลอื่น รวมถึงกรรมการและผู้บริหาร มีหน้าที่ต้องปฏิบัติตามอย่างเคร่งครัด โดยถือว่าข้อมูลภายใน ข้อมูลในการดำเนินธุรกิจ ที่ยังไม่ได้ทำการเปิดเผยสู่สาธารณชนเป็นข้อมูลที่สำคัญ และเป็นข้อมูลลับของบริษัท หากทำการเปิดเผยย่อมมีผลกระทบต่อบริษัท ดังนั้นบุคลากรของบริษัทต้องรักษาข้อมูลภายในไว้เป็นความลับ เว้นแต่จะได้รับอนุญาตให้เปิดเผยหรือเมื่อกฎหมายบังคับให้ทำการเปิดเผย

โดยกำหนดให้ความรู้แก่กรรมการ ผู้บริหารและพนักงาน ในการประชุมเชิงสนทนาก่อนการเป็นประจำปี เพื่อเน้นย้ำความรู้ ความเข้าใจ และสร้างความตระหนักแก่กรรมการ ผู้บริหารและพนักงาน ให้ปฏิบัติตามนโยบายอย่างเคร่งครัด

5) **การทำรายการเกี่ยวโยงและรายการระหว่างกัน** บริษัทได้กำหนดนโยบายการทำรายการเกี่ยวโยงและรายการระหว่างกัน โดยกรรมการ ผู้บริหารและพนักงานทุกคน ต้องปฏิบัติตามอย่างเคร่งครัด โดยระเบียบปฏิบัติและกระบวนการในการพิจารณาและอนุมัติรายการ ตลอดจนการเปิดเผยข้อมูลเป็นไปตามหลักเกณฑ์และประกาศคณะกรรมการตลาดหลักทรัพย์แห่งประเทศไทย เรื่องการเปิดเผยข้อมูลและการปฏิบัติของบริษัทจดทะเบียน

ทั้งนี้การปฏิบัติหน้าที่ของกรรมการ ผู้บริหาร และพนักงานทุกคน ต้องยึดถือประโยชน์ของบริษัท หลีกเลี่ยงการมีผลประโยชน์ส่วนตัวใดๆ ที่จะมีผลเสียต่อการปฏิบัติหน้าที่หรือทำให้ยากต่อการปฏิบัติงานอย่างถูกต้อง และมีประสิทธิภาพภายใต้ความถูกต้องตามกฎหมายและจริยธรรม โดยบริษัทได้ทำการเปิดเผยข้อมูลเกี่ยวกับรายการเกี่ยวโยงในรายงานประจำปี อย่างครบถ้วน นอกจากนี้ยังห้ามมิให้กรรมการ ผู้บริหารและพนักงานประกอบธุรกิจหรือมีส่วนร่วมในธุรกิจที่เป็นการแข่งขันกับบริษัท โดยได้ระบุไว้ในจรรยาบรรณทางธุรกิจของบริษัทอย่างชัดเจน แต่หากมีการทำรายการเกี่ยวโยงหรือรายการที่มีความขัดแย้งด้านผลประโยชน์ จะต้องผ่านการพิจารณาและได้รับความเห็นชอบจากคณะกรรมการบริษัทก่อนดำเนินการ พร้อมเปิดเผยข้อมูลเกี่ยวกับชื่อ ความสัมพันธ์ ของบุคคลที่เกี่ยวข้องกัน มูลค่ารายการ เหตุผลและความจำเป็นไว้ในรายงานประจำปี ตามหลักเกณฑ์ของตลาดหลักทรัพย์แห่งประเทศไทย และสำนักงานคณะกรรมการกำกับหลักทรัพย์และตลาดหลักทรัพย์ รวมถึงคณะกรรมการตรวจสอบต้องเข้าร่วมประชุมเพื่อพิจารณาดูแลให้รายการระหว่างกันเป็นไปอย่างยุติธรรม สมเหตุสมผล โดยคำนึงถึงประโยชน์สูงสุดของบริษัท

ซึ่งในปี 2565 ที่ผ่านมามีบริษัทมิได้ทำรายการที่เกี่ยวโยงกันโดยฝ่าฝืน และ/หรือไม่ปฏิบัติตามกฎเกณฑ์ของตลาดหลักทรัพย์แห่งประเทศไทยและสำนักงานคณะกรรมการกำกับหลักทรัพย์และตลาดหลักทรัพย์ รวมทั้งบริษัทไม่มีโครงสร้างแบบกลุ่มธุรกิจที่มีการทำรายการเกี่ยวโยงกันในลักษณะที่อาจมีความขัดแย้งของผลประโยชน์

6) **ช่องทางสื่อสาร** การเปิดเผยข้อมูลข่าวสารของบริษัททั้งที่เป็นการเงินและมีใช้การเงิน โดยดำเนินการผ่านช่องทางต่างๆ เพื่อให้ผู้ถือหุ้นและผู้มีส่วนได้เสียรับทราบข้อมูลอย่างทั่วถึง ได้แก่ ระบบการแจ้งข่าวของตลาดหลักทรัพย์แห่งประเทศไทย เว็บไซต์ของบริษัท การให้ข้อมูลแบบตัวต่อตัว และการพบปะนักวิเคราะห์หลักทรัพย์

ซึ่งในปี 2565 บริษัทได้เปิดเผยการเงิน คำอธิบายและวิเคราะห์ฐานะทางการเงินและผลการดำเนินงาน โดยไม่มีประวัติการจัดส่งรายงานทางการเงินล่าช้าและไม่มีประวัติการถูกสั่งให้แก้ไขการเงิน

7) **หน่วยงานนักลงทุนสัมพันธ์** บริษัทจัดมีหน่วยงานนักลงทุนสัมพันธ์ เพื่อทำหน้าที่ในการติดต่อสื่อสารดูแลผู้ลงทุนทั่วไป นักวิเคราะห์หลักทรัพย์และเป็นศูนย์กลางในการเปิดเผยข้อมูล ดูแลกระบวนการรายงานทางการเงินเพื่อแสดงถึงผลการดำเนินงานอย่างสม่ำเสมอและครบถ้วนตามความเป็นจริง โดยเผยแพร่ข้อมูลในเวลาที่เหมาะสมผ่านช่องทางต่างๆ ได้แก่ เว็บไซต์ โทรศัพท์ ระบบแจ้งข่าวของตลาดหลักทรัพย์

หมวด 5 ความรับผิดชอบของคณะกรรมการบริษัท

คณะกรรมการบริษัทได้กำหนดนโยบายเกี่ยวกับบทบาทหน้าที่ และความรับผิดชอบของคณะกรรมการบริษัทไว้ในนโยบายการกำกับดูแลกิจการที่ดี

คณะกรรมการมีแนวคิดในการร่วมปฏิบัติการต่อต้านการทุจริต เพื่อมีส่วนร่วมในการแก้ไขปัญหาการทุจริตคอร์รัปชัน โดยกำหนดนโยบายการต่อต้านการทุจริตคอร์รัปชันและนโยบายการป้องกันเหตุการณ์ที่อาจนำไปสู่การทุจริตไว้ในจริยธรรมธุรกิจและข้อพึงปฏิบัติในการทำงาน พร้อมทั้งส่งเสริมและติดตามการปฏิบัติอย่างเคร่งครัด

6.2 จรรยาบรรณธุรกิจ

บริษัทเชื่อมั่นว่าการประกอบธุรกิจให้ประสบความสำเร็จอย่างยั่งยืนสามารถธำรงความเป็นบริษัทชั้นนำในธุรกิจนั้น นอกเหนือจากความมุ่งมั่นเอาใจใส่ในการปฏิบัติงาน การพัฒนาและนำเทคโนโลยีใหม่ๆ มาใช้ในการเพิ่มประสิทธิภาพของผลงาน ระบบการบริหารจัดการและการกำกับดูแลที่ดีแล้ว สิ่งสำคัญอีกประการหนึ่ง คือ การยึดมั่นในจริยธรรมและคุณธรรมในการประกอบธุรกิจ ดังนั้นบริษัทจึงกำหนด “จรรยาบรรณทางธุรกิจ” เพื่อเป็นแนวทางในการดำเนินธุรกิจของบริษัท รวมถึงกำหนดให้จรรยาบรรณทางธุรกิจ เป็นข้อพึงปฏิบัติในการทำงานเพื่อให้กรรมการ ผู้บริหาร และพนักงานนำไปใช้เป็นแนวทางในการปฏิบัติ

แนวทางการดำเนินการ

บริษัทเล็งเห็นว่าการปฏิบัติตาม “จริยธรรมทางธุรกิจและข้อพึงปฏิบัติในการทำงาน” เป็นหัวใจสำคัญที่ทำให้บริษัทเติบโตอย่างยั่งยืน บริษัทจึงมุ่งเน้นและส่งเสริมให้พนักงานปฏิบัติตามอย่างเคร่งครัด

โดยในปี 2565 บริษัทมุ่งเน้น ส่งเสริมและรณรงค์จริยธรรมในองค์กร กำหนดให้การปฏิบัติตาม “จริยธรรมทางธุรกิจและข้อพึงปฏิบัติในการทำงาน” เป็นวินัยที่กรรมการ ผู้บริหาร และพนักงานทุกคนต้องปฏิบัติตามอย่างเคร่งครัด และส่งเสริมให้ผู้อื่นปฏิบัติตามด้วย พนักงานที่ฝ่าฝืนหรือไม่ปฏิบัติตามจะถูกพิจารณาโทษทางวินัย ซึ่งการกระทำต่อไปนี้ถือเป็นการทำผิดจรรยาบรรณของบริษัท

- 1) ไม่ปฏิบัติตามจรรยาบรรณทางธุรกิจ
- 2) แนะนำ ส่งเสริม หรือสนับสนุนให้ผู้อื่นไม่ปฏิบัติตามจรรยาบรรณทางธุรกิจ
- 3) ละเลย เพิกเฉยเมื่อพบเห็นการฝ่าฝืนหรือการไม่ปฏิบัติตามจรรยาบรรณทางธุรกิจ
- 4) ไม่ให้ความร่วมมือหรือขัดขวางการสืบสวน สอบสวนหาข้อเท็จจริง ในกรณีมีการฝ่าฝืนหรือไม่ปฏิบัติตามจรรยาบรรณทางธุรกิจ

การกระทำที่เข้าข่ายผิดจรรยาบรรณทางธุรกิจดังกล่าวข้างต้น ให้ปฏิบัติตามกระบวนการพิจารณา ลงโทษตามระเบียบว่าด้วยการบริหารงานบุคคล นอกจากนี้พนักงานที่ทำผิดอาจได้รับโทษตามกฎหมาย หากการกระทำนั้น เป็นความผิดทางกฎหมาย

6.3 การเปลี่ยนแปลงและพัฒนาการที่สำคัญของการกำกับดูแลกิจการ

บริษัท ไทยโพลีคอนส์ จำกัด (มหาชน) ให้ความสำคัญในการปฏิบัติตามหลักการกำกับดูแลกิจการที่ดี ตามหลักเกณฑ์ของคณะกรรมการกำกับหลักทรัพย์และตลาดหลักทรัพย์แห่งประเทศไทย โดยคณะกรรมการบริษัทมีการ ทบทวนนโยบายการกำกับดูแลกิจการเป็นประจำทุกปี เพื่อให้สอดคล้องกับสถานการณ์ แผนการดำเนินงานและกลยุทธ์ ระยะสั้นและระยะยาวของบริษัท

คณะกรรมการบริษัทได้จัดให้มีการจัดทำ “นโยบายการกำกับดูแลกิจการ” และ “จริยธรรมธุรกิจและข้อพึง ปฏิบัติในการทำงาน” เผยแพร่ไว้บนเว็บไซต์ของบริษัท เพื่อให้บุคคลภายนอกและผู้มีส่วนได้เสียทุกส่วนได้รับทราบและยัง ใช้ในการสื่อสารภายในบริษัท เพื่อให้กรรมการ ผู้บริหารและพนักงาน ศึกษาทำความเข้าใจและสามารถนำไปใช้เป็นกรอบ ในการดำเนินงานได้อย่างถูกต้องเหมาะสม และล่าสุด ที่ประชุมคณะกรรมการบริษัท ครั้งที่ 4/2565 เมื่อวันที่ 11 พฤศจิกายน 2565 ได้มีการพิจารณาทบทวนนโยบาย โดยได้มีการปรับปรุงแนวปฏิบัติและระบบการกำกับดูแลกิจการ เพื่อ ยกระดับและส่งเสริมบรรษัทภิบาลของบริษัทให้ดีขึ้นอย่างต่อเนื่อง

แต่อย่างไรก็ตาม ยังมีบางเรื่องที่ยังมีบริษัทยังไม่อาจปฏิบัติได้ครอบคลุม ตามหลักการกำกับดูแลกิจการที่ดี สำหรับบริษัทจดทะเบียน ดังต่อไปนี้

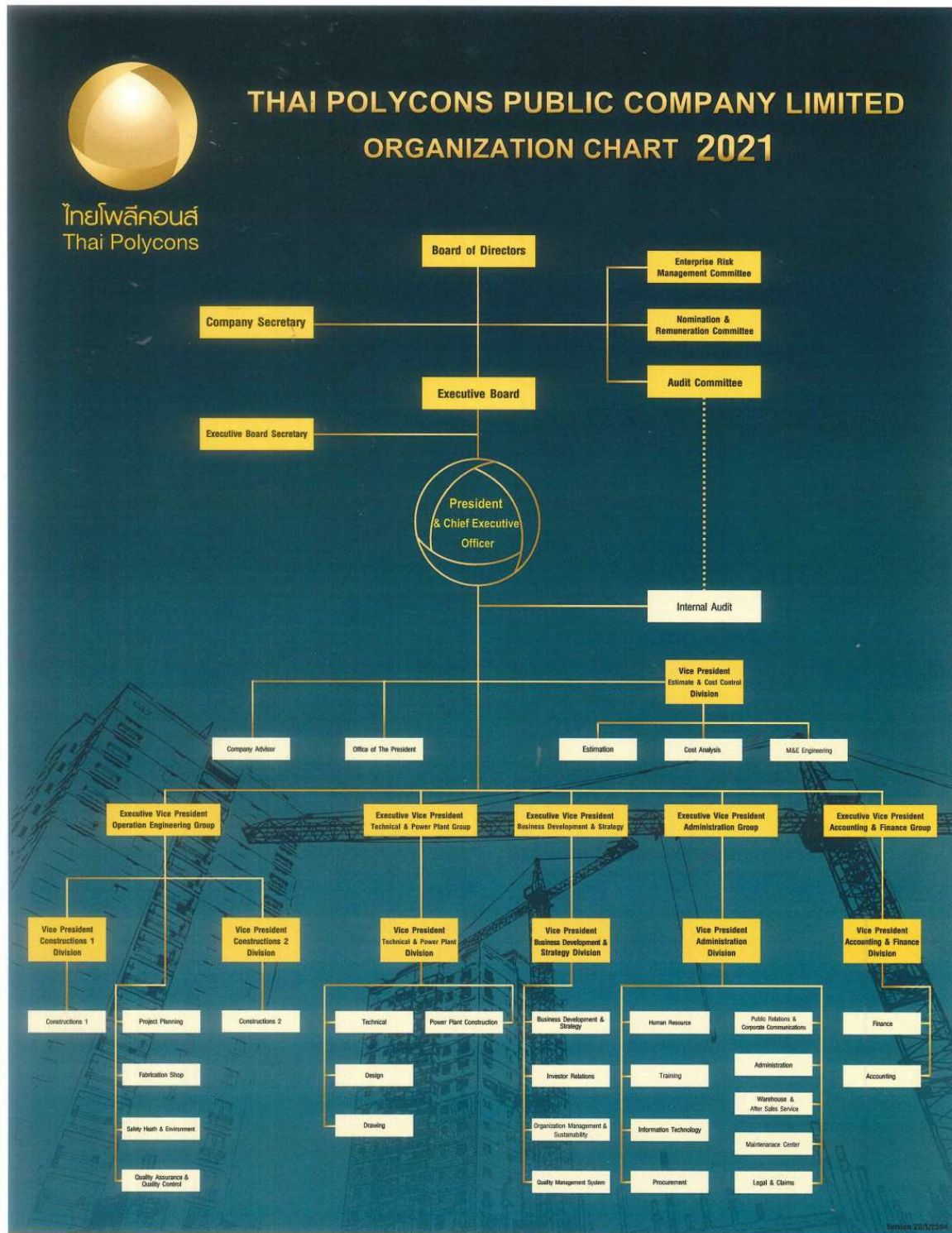
1) การกำหนดวาระการดำรงตำแหน่งของกรรมการและกรรมการอิสระไม่เกิน 9 ปี คณะกรรมการ บริษัทไม่ได้กำหนดวาระการดำรงตำแหน่งกรรมการ กรรมการอิสระไว้อย่างเคร่งครัด สำหรับการกำหนดให้ดำรงตำแหน่ง ไม่เกิน 9 ปี เนื่องจากคณะกรรมการพิจารณาแล้วเห็นว่าการแต่งตั้งให้กรรมการ กรรมการอิสระดำรงตำแหน่งต่อไปจะเป็น ประโยชน์ต่อบริษัทมากกว่า เนื่องจากกรรมการที่ดำรงตำแหน่งต่อเนื่องเป็นบุคคลที่มีความรู้ ประสบการณ์และ ความสามารถ ที่จะช่วยให้การดำเนินธุรกิจของบริษัทเป็นไปอย่างราบรื่น

2) การกำหนดวิธีการลงคะแนนเสียงเลือกตั้งกรรมการโดยการลงคะแนนเสียงแบบสะสม (Cumulative Voting) เนื่องจากข้อบังคับของบริษัทกำหนดไว้ว่าในการลงคะแนนเสียงเลือกตั้งกรรมการ ให้เลือกกรรมการ โดยนับคะแนนเสียงข้างมากของจำนวนคะแนนเสียงทั้งหมดของผู้ถือหุ้นที่มาประชุมและมีสิทธิออกเสียง โดยให้นับว่าผู้ถือ หุ้นทุกคนมีคะแนนเสียงเท่ากับหนึ่งหุ้นต่อหนึ่งเสียง ดังนั้นบริษัทจึงไม่ได้กำหนดวิธีการลงคะแนนเสียงโดยการลงคะแนน เสียงแบบสะสม (Cumulative Voting) อย่างไรก็ตาม บริษัทได้กำหนดให้มีวิธีการอื่นในการดูแลสิทธิของผู้ถือหุ้นส่วนน้อย เช่น การให้ผู้ถือหุ้นส่วนน้อยสามารถเสนอชื่อบุคคลเพื่อเข้ารับการเลือกตั้งเป็นกรรมการได้ล่วงหน้า เป็นต้น

7. โครงสร้างการกำกับดูแลกิจการ

7.1 โครงสร้าง

โครงสร้างการบริหารจัดการภายในบริษัท ณ วันที่ 31 ธันวาคม 2565 เป็นดังนี้



7.2 ข้อมูลเกี่ยวกับกรรมการ

ตามข้อบังคับของบริษัท ไทยโพลีคอนส์ จำกัด (มหาชน) (“บริษัท”) ระบุว่า กรรมการของบริษัทต้องประกอบด้วยกรรมการอย่างน้อย 5 คน และกรรมการไม่น้อยกว่ากึ่งหนึ่งของจำนวนกรรมการทั้งหมดต้องมีถิ่นที่อยู่ในราชอาณาจักรและกรรมการของบริษัทจะต้องเป็นผู้มีคุณสมบัติตามที่กฎหมายกำหนด ในการดำเนินกิจการของบริษัท กรรมการต้องปฏิบัติหน้าที่ให้เป็นไปตามกฎหมาย วัตถุประสงค์และข้อบังคับของบริษัท ตลอดจนมติประชุมผู้ถือหุ้นด้วยความซื่อสัตย์สุจริตและระมัดระวังรักษาผลประโยชน์ของบริษัท

ณ วันที่ 31 ธันวาคม 2565 กรรมการประกอบด้วยกรรมการจำนวน 9 ท่าน ดังนี้

1. ดร.ธนู กุลชล	ประธานกรรมการ/กรรมการอิสระ
2. นางกนกทิพย์ จันทร์พลังศรี	กรรมการ
3. นายปฐมพล สวาททรัพย์	กรรมการ
4. นายจักรกฤษณ พงษ์ประเสริฐ	กรรมการ
5. นายไชยณรงค์ จันทร์พลังศรี	กรรมการ
6. นายเชตศักดิ์ วัฒนวิจิตรกุล	กรรมการ
7. ดร.สุพจน์ ลิ้มธนากุล	ประธานกรรมการตรวจสอบ/กรรมการอิสระ
8. นายพรเทพ เสวตวรรณกุล	กรรมการตรวจสอบ/กรรมการอิสระ
9. ดร.บุญญาดา จงสิทธิผล	กรรมการตรวจสอบ/กรรมการอิสระ

กรรมการผู้มีอำนาจลงลายมือชื่อแทนบริษัท คือ นายปฐมพล สวาททรัพย์ นางกนกทิพย์ จันทร์พลังศรี นายจักรกฤษณ พงษ์ประเสริฐ กรรมการสองในสามคนนี้ลงลายมือชื่อร่วมกันพร้อมประทับตราสำคัญของบริษัท

ขอบเขตอำนาจหน้าที่ของคณะกรรมการบริษัท

1) อำนาจหน้าที่ตามประมวลกฎหมายแพ่งและพาณิชย์ รวมถึงกฎหมายอื่นใดที่กำหนดให้เป็นอำนาจหน้าที่ของกรรมการหรือคณะกรรมการในบริษัทมหาชนจำกัด

2) อำนาจหน้าที่ตามข้อบังคับของบริษัทที่กำหนดให้เป็นของคณะกรรมการ

3) พิจารณานุมัติแผนงานระยะยาว แผนงานงบประมาณและงบลงทุนประจำปี

4) ดำเนินกิจการค้าของบริษัทให้เป็นไปตามกฎหมาย วัตถุประสงค์และข้อบังคับของบริษัท

ตลอดจนมติของที่ประชุมผู้ถือหุ้น

5) วางแผนและนโยบาย การบริหารงานของบริษัท ตลอดจนตรวจสอบผลการดำเนินงานของบริษัท

6) กำหนดระเบียบต่าง ๆ ของบริษัท

6.1) แต่งตั้งคณะกรรมการบริหาร หรือมอบหมายให้กรรมการคนใดคนหนึ่งหรือหลายคน หรือบุคคลอื่นกระทำการอย่างหนึ่งอย่างใดแทนคณะกรรมการ และภายในขอบเขตที่คณะกรรมการพึงมี และมีสิทธิที่จะยกเลิก เพิกถอน แก้ไข หรือ เปลี่ยนแปลงอำนาจดังกล่าวได้

6.2) พิจารณา และอนุมัติกิจการอื่นๆที่สำคัญ อันเกี่ยวกับบริษัทหรือที่เห็นสมควรจะดำเนินกิจการนั้นๆ เพื่อให้เกิดประโยชน์แก่บริษัท เว้นแต่เรื่องดังต่อไปนี้ จะกระทำได้อีกเมื่อได้รับอนุมัติจากที่ประชุมผู้ถือหุ้นก่อน ทั้งนี้ กำหนดให้รายการที่กรรมการหรือบุคคลที่อาจมีความขัดแย้ง มีส่วนได้เสีย หรืออาจมีความขัดแย้งทางผลประโยชน์อื่นใด กับบริษัทหรือบริษัทย่อย ให้กรรมการซึ่งมีส่วนได้เสียในเรื่องนั้น ไม่มีสิทธิออกเสียงลงคะแนนในเรื่องนั้น

6.2.1) เรื่องที่กฎหมายกำหนดให้ต้องได้มติที่ประชุมผู้ถือหุ้น

6.2.2) การทำรายการที่กรรมการมีส่วนได้เสียและอยู่ในข่ายที่กฎหมาย หรือข้อกำหนดของตลาดหลักทรัพย์ระบุให้ต้องได้รับอนุมัติจากที่ประชุมผู้ถือหุ้น

6.2.3) นอกจากนั้นในกรณีดังต่อไปนี้จะต้องได้รับความเห็นชอบจากที่ประชุมคณะกรรมการและที่ประชุมผู้ถือหุ้นด้วยคะแนนเสียงไม่น้อยกว่า 3 ใน 4 ของจำนวนเสียงทั้งหมดของผู้ถือหุ้นที่เข้าประชุมและมีสิทธิออกเสียงลงคะแนน

6.2.3.1) การขายหรือโอนกิจการของบริษัททั้งหมดหรือบางส่วนที่สำคัญ

6.2.3.2) การซื้อหรือรับโอนกิจการของบริษัทอื่น หรือบริษัทเอกชนมาเป็นของบริษัท

6.2.3.3) การทำ แก้วไข หรือเลิกสัญญา เกี่ยวกับการให้เช่ากิจการของบริษัททั้งหมดหรือบางส่วนที่สำคัญ การมอบหมายให้บุคคลอื่นเข้าจัดการธุรกิจของบริษัทหรือการรวมกิจการกับบุคคลอื่นโดยมีวัตถุประสงค์จะแบ่งกำไรขาดทุนกัน การแก้ไขหนังสือบริคณห์สนธิหรือข้อบังคับของบริษัท

6.2.3.4) การเพิ่มทุน การลดทุน การออกหุ้นกู้ การควบหรือเลิกบริษัท

6.2.3.5) เรื่องอื่นใดตามที่กฎหมายกำหนด

การสรรหากรรมการบริษัท

บริษัทให้ความสำคัญต่อการสรรหาและแต่งตั้งกรรมการที่ทรงคุณวุฒิ เพื่อทำหน้าที่กำกับดูแลกิจการ เพื่อประโยชน์สูงสุดแก่บริษัท โดยกรรมการทุกท่านต้องมีคุณสมบัติเบื้องต้น ดังนี้

1) มีคุณสมบัติไม่ขัดแย้งกับข้อกำหนดของกฎหมาย ของประกาศ ที่เกี่ยวข้อง ประกาศคณะกรรมการกำกับตลาดทุน และประกาศคณะกรรมการตลาดหลักทรัพย์แห่งประเทศไทย และข้อบังคับบริษัทเกี่ยวกับคุณสมบัติของกรรมการบริษัท

2) มีความซื่อสัตย์ คุณธรรม ความคิดริเริ่ม ความเป็นเลิศ ความรับผิดชอบ ความยุติธรรม ความเป็นอิสระและการให้โอกาสผู้ถือหุ้นอย่างเท่าเทียม ประวัติการศึกษาและประวัติการทำงานอันเป็นประโยชน์ต่อการกำกับดูแลกิจการ

3) การอบรมที่เกี่ยวข้องกับการกำกับดูแลกิจการและการกำหนดนโยบายในระดับสูง

4) ความมุ่งมั่นที่จะดูแลรักษาผลประโยชน์ของผู้ถือหุ้นอย่างเท่าเทียมกัน

5) การอุทิศเวลาและความสามารถเพื่อยกระดับการพัฒนากิจการของบริษัท

บริษัทจะพิจารณาคุณลักษณะของบุคคลที่เหมาะสมเพื่อแต่งตั้งเป็นกรรมการ ไม่ว่าจะเป็นกรรมการบริษัทที่เป็นผู้แทนของผู้ถือหุ้นหรือกรรมการอิสระ จากความเหมาะสมของทักษะและประสบการณ์ที่จะสร้างความเข้มแข็งของคณะกรรมการบริษัท ซึ่งจะมีการทบทวนเป็นครั้งคราวตามความเหมาะสม

การแต่งตั้งกรรมการบริษัท กำหนดให้แต่งตั้งกรรมการจากการลงคะแนนเสียงของผู้ถือหุ้น โดยมีหลักเกณฑ์และวิธีการดังนี้

1) คณะกรรมการบริษัทประกอบด้วยกรรมการอย่างน้อย 5 คน และกรรมการไม่น้อยกว่ากึ่งหนึ่งของจำนวนกรรมการทั้งหมดต้องมีถิ่นฐานอยู่ในราชอาณาจักร

2) ผู้ถือหุ้นแต่ละคนมีคะแนนเสียงเท่ากับจำนวนหุ้นที่ถือโดยหนึ่งหุ้นเท่ากับหนึ่งเสียง

3) ในกรณีที่ผู้ถือหุ้นใช้สิทธิเลือกบุคคลมากกว่า 1 คน เป็นกรรมการ ผู้ถือหุ้นมีสิทธิลงคะแนนเสียงให้แก่บุคคลแต่ละท่านได้เท่ากับจำนวนเสียงที่ตนมีอยู่ โดยจะแบ่งคะแนนเสียงไม่ได้

4) การออกเสียงลงคะแนนเลือกตั้งกรรมการ ให้ใช้เสียงข้างมาก หากมีคะแนนเสียงเท่ากัน ให้ผู้เป็นประธานในที่ประชุมเป็นผู้ออกเสียงชี้ขาด

5) ในการประชุมสามัญประจำปีทุกครั้ง ให้กรรมการบริษัทออกจากตำแหน่งเป็นอัตราหนึ่งในสาม ถ้าจำนวนกรรมการบริษัทที่จะแบ่งออกให้ตรงเป็นสามส่วนไม่ได้ ก็ให้ออกโดยจำนวนใกล้เคียงที่สุดกับส่วนหนึ่งในสาม

ในกรณีที่ตำแหน่งกรรมการบริษัทว่างลงเพราะเหตุอื่นนอกจากถึงคราวออกตามวาระ ให้ใช้มติ คณะกรรมการด้วยคะแนนเสียงไม่น้อยกว่าสามในสี่ของกรรมการที่เหลืออยู่ เลือกบุคคลซึ่งมีคุณสมบัติและไม่มีลักษณะ ต้องห้าม และให้อยู่ในตำแหน่งได้เพียงเท่าวาระที่ยังเหลืออยู่ของตำแหน่งกรรมการที่ว่างลง

คำตอบแทนกรรมการ

คำตอบแทนที่เป็นตัวเงิน บริษัทได้กำหนดคำตอบแทนของกรรมการ ให้อยู่ในระดับเดียวกับอุตสาหกรรม ประเภทเดียวกันและสูงเพียงพอที่จะดูแลรักษากรรมการที่มีคุณสมบัติตามที่บริษัทต้องการ หลังจากที่กำหนดคำตอบแทน กรรมการแล้ว บริษัทจะเสนอต่อที่ประชุมสามัญผู้ถือหุ้นเพื่อพิจารณาอนุมัติ

ขอมติที่ประชุมสามัญผู้ถือหุ้นประจำปี 2566 อนุมัติคำตอบแทนกรรมการประจำปี 2566 โดยมี รายละเอียด ดังนี้

1) ค่าเบี้ยประชุมและคำตอบแทนรายปี

ตำแหน่ง/คำตอบแทน	เบี้ยประชุม (บาท/ครั้ง)	คำตอบแทนรายปี (บาท)
ประธานกรรมการ	20,000	1,900,000
ประธานกรรมการตรวจสอบ	20,000	1,000,000
กรรมการตรวจสอบและกรรมการอิสระ	10,000	500,000
กรรมการ	10,000	500,000

กรรมการจะได้รับเบี้ยประชุม 4 ครั้งต่อปี และจะได้รับเบี้ยประชุมในการประชุมที่มีวาระพิจารณารับรองบ การเงินเท่านั้น การประชุมนอกเหนือจาก 4 ครั้งที่บริษัทกำหนด กรรมการจะไม่ขอรับเบี้ยประชุมแต่อย่างใด และ คำตอบแทนรายปีจะจ่ายให้แก่กรรมการที่ไม่เป็นผู้บริหารเท่านั้น

2) โบนัสกรรมการ ในกรณีที่บริษัทมีกำไรจากผลการดำเนินงานจะจ่ายโบนัสให้แก่คณะกรรมการที่ไม่ เป็นผู้บริหารในอัตราไม่เกินร้อยละ 0.50 ของกำไรสุทธิตามงบการเงินของบริษัท ทั้งนี้วงเงินสูงสุดที่จะจ่ายโบนัสจะไม่เกิน 1,625,000 บาท

3) ค่าเบี้ยประชุม, คำตอบแทนรายปีและโบนัสกรรมการ ที่จะจ่ายให้แก่กรรมการที่ไม่เป็นผู้บริหารนั้น เป็นวงเงินรวมทั้งสิ้นไม่เกิน 6,000,000 บาทต่อปี โดยไม่มีคำตอบแทนและผลประโยชน์อื่นใดนอกเหนือจากที่กำหนดไว้

ในรอบปี 2565 สิ้นสุดวันที่ 31 ธันวาคม 2565 บริษัทมีการจ่ายคำตอบแทนให้กับคณะกรรมการ ดังนี้

รายชื่อ	ตำแหน่ง	คำตอบแทนกรรมการ (บาท)	
		ค่าเบี้ยประชุม	คำตอบแทนรายปี
1.ดร.ธนุ กุลชล	ประธานกรรมการ/กรรมการอิสระ	80,000	1,900,000
2.นางกนกทิพย์ จันทร์พลศรี	กรรมการ	40,000	-
3.นายปฐมพล สวาททรัพย์	กรรมการ	40,000	-
4.นายจักรกฤษณ์ พงษ์ประเสริฐ	กรรมการ	40,000	-
5.นายไชยณรงค์ จันทร์พลศรี	กรรมการ	40,000	500,000
6.นายเชิดศักดิ์ วัฒนวิจิตรกุล	กรรมการ	40,000	500,000
7.ดร.สุพงษ์ ลิ้มธนากุล	ประธานกรรมการตรวจสอบ/กรรมการอิสระ	60,000	1,000,000
8.นายพรเทพ เศวตวรรณกุล	กรรมการตรวจสอบ/กรรมการอิสระ	40,000	500,000
9.ดร.บุญญาดา จงสิทธิผล	กรรมการตรวจสอบ/กรรมการอิสระ	30,000	500,000

ตารางเปรียบเทียบการจ่ายค่าตอบแทนคณะกรรมการ ปี 2565 และ ปี 2564

รายชื่อ	ตำแหน่ง	ค่าตอบแทนกรรมการ			
		2565		2564	
		ค่าเบี้ยประชุม	ค่าตอบแทนรายปี	ค่าเบี้ยประชุม	ค่าตอบแทนรายปี
1. ดร. ธนู กุลชล	ประธานกรรมการ / กรรมการอิสระ	80,000	1,900,000	80,000	1,900,000
2. นางกนกทิพย์ จันทร์พลังศรี	กรรมการ	40,000	-	40,000	-
3. นายปฐมพล สวาททรัพย์	กรรมการ	40,000	-	40,000	-
4. นายจักรกฤษณ พงษ์ประเสริฐ	กรรมการ	40,000	-	40,000	-
5. นายไชยณรงค์ จันทร์พลังศรี	กรรมการ	40,000	500,000	40,000	500,000
6. นายเชิดศักดิ์ วัฒนวิจิตรกุล	กรรมการ	40,000	500,000	40,000	500,000
7. ดร. สุพงษ์ ลิ้มธนากุล	ประธานกรรมการ ตรวจสอบ/กรรมการอิสระ	60,000	1,000,000	80,000	1,000,000
8. นายพรเทพ เศวตวรรณกุล	กรรมการตรวจสอบ/ กรรมการอิสระ	40,000	500,000	40,000	500,000
9. ดร.บุญญาตา จงสิทธิผล	กรรมการตรวจสอบ/ กรรมการอิสระ	30,000	500,000	40,000	500,000
รวม		410,000	4,900,000	440,000	4,900,000

ค่าตอบแทนอื่นของกรรมการ

- ไม่มี -

นโยบายพัฒนากรรมการ

คณะกรรมการมีนโยบายส่งเสริมให้กรรมการพัฒนาความรู้อย่างต่อเนื่อง โดยให้มีการฝึกอบรม และการให้ความรู้ที่เกี่ยวข้องกับกรรมการ เพื่อเพิ่มศักยภาพและปรับปรุงการปฏิบัติงานอย่างต่อเนื่อง อาทิเช่น ส่งเสริมให้มีการจัดส่งกรรมการเข้าอบรมหลักสูตรหรือกิจกรรมสัมมนาต่าง ๆ เพื่อพัฒนาศักยภาพ ความรู้และประสบการณ์

สรุปการเข้าอบรมหลักสูตรต่างๆของคณะกรรมการ

ชื่อ-สกุล	Director Accreditation Program (DAP)	Director Certification Program (DCP)
1. ดร. ธนู กุลชล	DAP รุ่นที่ 68 ปี 2551	-
2. นางกนกทิพย์ จันทร์พลังศรี	DAP รุ่นที่ 104 ปี 2556	-
3. นายปฐมพล สวาททรัพย์	DAP รุ่นที่ 103 ปี 2556	-
4. นายจักรกฤษณ พงษ์ประเสริฐ	DAP รุ่นที่ 123 ปี 2558	-
5. นายไชยณรงค์ จันทร์พลังศรี	DAP รุ่นที่ 68 ปี 2551	-
6. นายเชิดศักดิ์ วัฒนวิจิตรกุล	DAP รุ่นที่ 100 ปี 2556	-
7. ดร. สุพงษ์ ลิ้มธนากุล	DAP รุ่นที่ 104 ปี 2556	DCP รุ่นที่ 99 ปี 2551
8. นายพรเทพ เศวตวรรณกุล	DAP รุ่นที่ 45 ปี 2558	-
9. ดร.บุญญาตา จงสิทธิผล	DAP รุ่นที่ 134 ปี 2560	-

นโยบายและวิธีปฏิบัติ ในการดำรงตำแหน่งกรรมการบริษัทอื่นของกรรมการและกรรมการผู้จัดการ

คณะกรรมการให้ความสำคัญกับประสิทธิภาพในการปฏิบัติหน้าที่ของกรรมการเพื่อให้กรรมการสามารถอุทิศเวลา ในการกำกับดูแลกิจการของบริษัทได้อย่างเต็มที่ จึงกำหนดเป็นนโยบาย ในการจำกัดจำนวนบริษัทจดทะเบียน ที่กรรมการดำรงตำแหน่งกรรมการได้ไม่เกิน 5 แห่งโดยในปัจจุบัน ไม่มีกรรมการบริษัทที่ดำรงตำแหน่งกรรมการบริษัทจดทะเบียนเกินหลักเกณฑ์ที่กำหนด

นอกจากนี้ คณะกรรมการได้กำหนดนโยบายในการดำรงตำแหน่งกรรมการที่บริษัทอื่นของกรรมการและกรรมการผู้จัดการใหญ่ดังนี้ คือกรรมการและกรรมการผู้จัดการใหญ่ จะต้องไม่ประกอบกิจการ อันมีสภาพอย่างเดียวกัน และเป็นการแข่งขันกับกิจการของบริษัท หรือเข้าเป็นหุ้นส่วนในทางหุ้นส่วนสามัญ หรือเป็นหุ้นส่วนไม่จำกัดความรับผิดชอบในทางหุ้นส่วนจำกัด หรือเป็นกรรมการของบริษัทเอกชนหรือบริษัทอื่น ที่ประกอบกิจการอันมีสภาพอย่างเดียวกันและเป็นการแข่งขันกับกิจการของบริษัท ไม่ว่าจะทำเพื่อประโยชน์ของตนหรือเพื่อประโยชน์ผู้อื่น เว้นแต่จะได้แจ้งให้ที่ประชุมผู้ถือหุ้น ทราบก่อน ที่จะมีมติแต่งตั้ง

โดยในปัจจุบันกรรมการและกรรมการผู้จัดการใหญ่ไม่ได้ดำรงตำแหน่งกรรมการบริษัทอื่นที่ประกอบกิจการอันมีสภาพอย่างเดียวกัน และเป็นการแข่งขันกับกิจการของบริษัทนอกจากนี้ กรรมการและกรรมการผู้จัดการใหญ่ ไม่ได้เข้าเป็นหุ้นส่วน ในทางหุ้นส่วนสามัญ หรือเป็นหุ้นส่วนไม่จำกัดความรับผิดชอบ ในทางหุ้นส่วนจำกัด หรือเป็นกรรมการของบริษัทเอกชน หรือบริษัทอื่น ที่ประกอบกิจการอันมีสภาพอย่างเดียวกันและเป็นการแข่งขันกับกิจการบริษัท

การกำหนดวาระการดำรงตำแหน่งกรรมการ

บริษัทได้ถือปฏิบัติตาม พระราชบัญญัติมหาชนจำกัด พ.ศ. 2535 ให้กรรมการออกจากตำแหน่งจำนวนหนึ่งในสามในการประชุมสามัญผู้ถือหุ้นประจำปี โดยคณะกรรมการบริษัท ประกอบด้วยบุคคลที่มีความรู้ ความสามารถ โดยบริษัทได้จัดให้มีกรรมการที่เหมาะสมกับขนาดของกิจการของบริษัท ในปัจจุบันมีกรรมการทั้งหมด 9 คน ซึ่งเป็นกรรมการที่เป็นผู้บริหาร 3 คน กรรมการที่ไม่ได้เป็นผู้บริหาร 2 คน กรรมการอิสระ 4 คน ทั้งนี้กรรมการแต่ละคนมีวาระการดำรงตำแหน่งคราวละ 3 ปี

สำหรับการกำหนดให้วาระการดำรงตำแหน่งกรรมการอิสระต่อเนื่องไม่เกิน 9 ปี นั้น คณะกรรมการบริษัทพิจารณาแล้วเห็นว่า การแต่งตั้งกรรมการอิสระให้ดำรงตำแหน่งต่อเนื่องจะเป็นประโยชน์ต่อบริษัทและผู้ถือหุ้น เนื่องจากกรรมการที่ดำรงตำแหน่งต่อเนื่องจะมีความรู้และประสบการณ์ เกี่ยวกับการดำเนินงานของบริษัท ทั้งนี้กรรมการอิสระที่ดำรงตำแหน่งต่อเนื่องยังคงสามารถแสดงความเห็นได้อย่างเป็นอิสระ

วาระการดำรงตำแหน่งของกรรมการบริษัท

รายชื่อกรรมการ	ปีที่ได้รับแต่งตั้ง	ปีที่เลือกครั้งล่าสุด	การแต่งตั้งในครั้งถัดไป
1. ดร.ธนู กุลชล	2551	2566	2569
2.นายไชยณรงค์ จันทร์พลังศรี	2531	2566	2569
3.นายจักรกฤษณ พงษ์ประเสริฐ	2558	2565	2568
4.นางกนกทิพย์ จันทร์พลังศรี	2556	2564	2567
5.นายปฐมพล สวทรัพย์	2556	2564	2567
6.นายเชิดศักดิ์ วัฒนวิจิตรกุล	2556	2565	2568
7.ดร.สุพงษ์ ลิ้มธนากุล	2551	2566	2569
8.นายพรเทพ เศวตวรรณกุล	2551	2565	2568
9.ดร.บุญญาดา จงสิทธิผล	2559	2564	2567

การรายงานการถือครองหลักทรัพย์บริษัทของกรรมการ

บริษัทกำหนดให้กรรมการต้องรายงานการถือครองหลักทรัพย์บริษัท ของตนเองและคู่สมรสรวมทั้งบุตรที่ยังไม่บรรลุนิติภาวะต่อที่ประชุมคณะกรรมการภายหลังกรรมการท่านนั้นได้รับการเลือกตั้งให้เป็นกรรมการ หลังจากนั้น หากกรรมการและคู่สมรสรวมทั้งบุตรที่ยังไม่บรรลุนิติภาวะมีการทำธุรกรรมการซื้อขายหลักทรัพย์ของบริษัทกรรมการท่านนั้นก็จะรายงานการซื้อขายหลักทรัพย์ต่อที่ประชุมคณะกรรมการในการประชุมครั้งถัดไป โดยรายงานการถือครองหลักทรัพย์ของกรรมการ ณ วันที่ 30 กันยายน 2564 ประกอบด้วย

รายชื่อกรรมการ	การถือครองหลักทรัพย์ของบริษัท ไทยโพลีคอนส์ จำกัด (มหาชน)						
	ณ วันที่ 30 ธันวาคม 2565			การเปลี่ยนแปลง	ณ วันที่ 30 กันยายน 2564		
	ของตนเอง	ของคู่สมรสและบุตรที่ยังไม่บรรลุนิติภาวะ	คิดเป็นร้อยละ		ของตนเอง	ของคู่สมรสและบุตรที่ยังไม่บรรลุนิติภาวะ	คิดเป็นร้อยละ
1. ดร. ธนู กุลชล	-	-	-	ไม่เปลี่ยนแปลง	-	-	-
2. นางกนกทิพย์ จันทร์พลังศรี	193,333,038	-	33.75	เปลี่ยนแปลง	200,000,038	-	34.92
3. นายปฐมพล สวาททรัพย์	1,000,699	-	0.18	ไม่เปลี่ยนแปลง	1,000,699	-	0.18
4. นายจักรกฤษณ พงษ์ประเสริฐ	-	-	-	ไม่เปลี่ยนแปลง	-	-	-
5. นายไชยณรงค์ จันทร์พลังศรี	6,633,333	-	1.16	ไม่เปลี่ยนแปลง	6,633,333	-	1.16
6. นายเชิดศักดิ์ วัฒนวิจิตรกุล	1,136,484	-	0.20	ไม่เปลี่ยนแปลง	1,136,484	-	0.20
7. ดร. สุพงษ์ ลิ้มธนากุล	-	-	-	ไม่เปลี่ยนแปลง	-	-	-
8. นายพรเทพ เศวตวรรณกุล	-	-	-	ไม่เปลี่ยนแปลง	-	-	-
9. ดร.บุญญาดา จงสิทธิผล	-	-	-	ไม่เปลี่ยนแปลง	-	-	-

รายงานการมีส่วนได้เสีย

บริษัทกำหนดให้กรรมการและผู้บริหารต้องรายงานให้บริษัททราบถึงการมีส่วนได้เสียของตนหรือของบุคคลที่มีความเกี่ยวข้อง ซึ่งเป็นส่วนได้เสียที่เกี่ยวข้องกับการบริหารจัดการกิจการของบริษัทหรือบริษัทย่อย ทั้งนี้ เพื่อให้บริษัทมีข้อมูลประกอบการดำเนินการตามข้อกำหนดเกี่ยวกับการทำรายการที่เกี่ยวข้องกันซึ่งเป็นรายการที่อาจก่อให้เกิดความขัดแย้งทางผลประโยชน์และอาจนำไปสู่การถ่ายเทผลประโยชน์ของบริษัทและบริษัทย่อยได้ โดยกำหนดให้รายงานในครั้งแรกภายใน 7 วันทำการ นับจากวันที่ได้รับแต่งตั้ง และรายงานการเปลี่ยนแปลงข้อมูลการมีส่วนได้เสีย ภายใน 3 วันทำการนับแต่วันที่มีการเปลี่ยนแปลงข้อมูล โดยเลขานุการบริษัทจะมีการแจ้งให้กรรมการและผู้บริหารทบทวนแบบรายงานดังกล่าวปีละ 2 ครั้ง

7.3 ข้อมูลเกี่ยวกับคณะกรรมการชุดย่อย

คณะกรรมการตรวจสอบ ณ วันที่ 31 ธันวาคม 2565 กรรมการประกอบด้วยกรรมการจำนวน 3 ท่าน ดังนี้

- | | |
|--------------------------|-----------------------------------|
| 1. ดร.สุพงษ์ ลิ้มธนากุล | ประธานกรรมการตรวจสอบ/กรรมการอิสระ |
| 2. นายพรเทพ เศวตวรรณกุล | กรรมการตรวจสอบ/กรรมการอิสระ |
| 3. .ดร.บุญญาดา จงสิทธิผล | กรรมการตรวจสอบ/กรรมการอิสระ |

ขอบเขตอำนาจหน้าที่ของคณะกรรมการตรวจสอบ

1) สอบทานให้บริษัทมีการรายงานทางการเงินอย่างถูกต้องและเปิดเผยอย่างเพียงพอ โดยการประสานงานกับผู้สอบบัญชีภายนอกและผู้บริหารที่รับผิดชอบจัดทำรายงานทางการเงินทั้งรายไตรมาสและประจำปี คณะกรรมการตรวจสอบอาจเสนอแนะให้ผู้สอบบัญชีสอบทานหรือตรวจสอบรายการใดๆ ที่เห็นว่าจำเป็นและเป็นเรื่องสำคัญในระหว่างการตรวจสอบบัญชีของบริษัทก็ได้

2) สอบทานให้บริษัทมีระบบการควบคุมภายในและการตรวจสอบภายในที่มีความเหมาะสมและมีประสิทธิผล โดยสอบทานร่วมกับผู้สอบบัญชีภายนอกและผู้ตรวจสอบภายใน และพิจารณาความเป็นอิสระของหน่วยงานตรวจสอบภายใน ตลอดจนให้ความเห็นชอบในการพิจารณาแต่งตั้ง โยกย้าย เลิกจ้างหัวหน้าหน่วยตรวจสอบภายในหรือหน่วยงานอื่นใดที่รับผิดชอบเกี่ยวกับการตรวจสอบภายใน

3) สอบทานการปฏิบัติงานของบริษัทให้เป็นไปตามกฎหมายว่าด้วยหลักทรัพย์และตลาดหลักทรัพย์ ข้อกำหนดของตลาดหลักทรัพย์ และกฎหมายที่เกี่ยวข้องกับธุรกิจของบริษัท

4) พิจารณาคัดเลือกและเสนอแต่งตั้งผู้สอบบัญชีของบริษัท รวมถึงพิจารณาเสนอคำตอบแทนของผู้สอบบัญชีโดยคำนึงถึงความน่าเชื่อถือ ความเพียงพอของทรัพยากร และปริมาณงานตรวจสอบของสำนักงานตรวจสอบบัญชีนั้น รวมถึงประสบการณ์ของบุคลากรที่ได้รับมอบหมายให้ทำการตรวจสอบบัญชีของบริษัท และเข้าร่วมประชุมกับผู้สอบบัญชี โดยไม่มีฝ่ายจัดการเข้าร่วมประชุมด้วยอย่างน้อยปีละ 1 ครั้ง

5) พิจารณารายการที่เกี่ยวข้องกันหรือรายการที่อาจมีความขัดแย้งทางผลประโยชน์ ให้เป็นไปตามกฎหมาย และข้อกำหนดของตลาดหลักทรัพย์ ทั้งนี้เพื่อให้มั่นใจว่ารายการดังกล่าวสมเหตุสมผลและเป็นประโยชน์สูงสุดต่อบริษัท

6) ปฏิบัติการอื่นใดตามที่คณะกรรมการบริษัทมอบหมายและคณะกรรมการตรวจสอบเห็นชอบด้วยเช่น ทบทวนนโยบายการบริหารทางการเงินและการบริหารความเสี่ยง ทบทวนการปฏิบัติตามจรรยาบรรณทางธุรกิจของผู้บริหาร ทบทวนร่วมกับผู้บริหารของบริษัทในรายงานสำคัญ ๆ ที่ต้องเสนอต่อสาธารณชนตามที่กฎหมายกำหนด ได้แก่ บทรายงานและการวิเคราะห์ของฝ่ายบริหาร เป็นต้น

7) จัดทำรายงานกิจกรรมของคณะกรรมการตรวจสอบ โดยเปิดเผยไว้ในรายงานประจำปีของบริษัทฉบับนี้ ซึ่งรายงานดังกล่าวลงนามโดยประธานกรรมการตรวจสอบ รายการดังกล่าวต้องประกอบด้วยข้อมูลอย่างน้อยดังต่อไปนี้

7.1) ความเห็นเกี่ยวกับกระบวนการจัดทำและการเปิดเผยข้อมูลในรายงานทางการเงินของบริษัท ถึงความถูกต้อง ครบถ้วน เป็นที่เชื่อถือได้

7.2) ความเห็นเกี่ยวกับความเพียงพอของระบบการควบคุมภายในของบริษัท

7.3) ความเห็นเกี่ยวกับการปฏิบัติตามกฎหมายว่าด้วยหลักทรัพย์และตลาดหลักทรัพย์ ข้อกำหนดของตลาดหลักทรัพย์ หรือกฎหมายที่เกี่ยวข้องกับธุรกิจของบริษัท

7.4) ความเห็นเกี่ยวกับความเหมาะสมของผู้สอบบัญชี

7.5) ความเห็นเกี่ยวกับรายการที่อาจมีความขัดแย้งทางผลประโยชน์

7.6) จำนวนการประชุมคณะกรรมการตรวจสอบ และการเข้าร่วมประชุมของกรรมการตรวจสอบแต่ละท่าน

7.7) ความเห็นหรือข้อสังเกต โดยรวมที่คณะกรรมการตรวจสอบได้รับจากการปฏิบัติหน้าที่ตามกฎหมาย

7.8) รายงานอื่นใดที่เห็นว่าผู้ถือหุ้นและผู้ลงทุนทั่วไปควรทราบ ภายใต้ขอบเขตหน้าที่และความรับผิดชอบที่ได้รับมอบหมายจากคณะกรรมการบริษัท

การสรรหากรรมการตรวจสอบ/กรรมการอิสระ

คณะกรรมการบริษัท หรือที่ประชุมผู้ถือหุ้นสามัญประจำปีของบริษัทเป็นผู้มีอำนาจแต่งตั้งกรรมการตรวจสอบ/กรรมการอิสระ ขึ้น ซึ่งกำหนดให้มีจำนวนไม่น้อยกว่า 3 คน โดยคัดเลือกจากคณะกรรมการบริษัท และผู้ที่ได้รับคัดเลือกเป็นกรรมการตรวจสอบอย่างน้อย 1 คน ต้องเป็นผู้มีความรู้ด้านบัญชี หรือการเงิน ทั้งนี้คณะกรรมการตรวจสอบดำรงตำแหน่งอยู่ในวาระคราวละ 3 ปี โดยมีหลักเกณฑ์ในการคัดเลือกกรรมการตรวจสอบ/กรรมการอิสระ ดังนี้

- 1) เป็นบุคคลที่ถือหุ้นในบริษัทไม่เกินร้อยละ 0.5 ของจำนวนหุ้นที่มีสิทธิออกเสียงทั้งหมดของบริษัท
- 2) ไม่มีความสัมพันธ์ทางธุรกิจ ไม่มีผลประโยชน์ หรือส่วนได้เสีย ไม่ว่าทางตรงหรือทางอ้อมทั้งในการเงิน และการบริหารงานของบริษัทหรือบริษัทในเครือ บริษัทร่วม หรือผู้ถือหุ้นรายใหญ่ หรือเป็นบุคคลที่อาจมีความขัดแย้งในลักษณะที่อาจทำให้ขาดความเป็นอิสระ โดยต้องไม่มีผลประโยชน์หรือส่วนได้เสียในลักษณะดังกล่าวมาแล้วเป็นเวลาไม่น้อยกว่า 2 ปี ก่อนได้รับการแต่งตั้งเป็นกรรมการตรวจสอบ/กรรมการอิสระ
- 3) ไม่เป็นญาติสนิทกับผู้บริหาร ผู้ถือหุ้นใหญ่ ของบริษัท หรือบริษัทในเครือ บริษัทร่วม หรือบุคคลที่อาจมีความขัดแย้งและไม่ได้รับการแต่งตั้งเป็นตัวแทนเพื่อรักษาผลประโยชน์ของกรรมกร ผู้บริหาร หรือผู้ถือหุ้นรายใหญ่
- 4) เป็นบุคคลที่มีความรู้ ประสบการณ์ และสามารถปฏิบัติงานกิจ และแสดงความเห็นได้โดยอิสระ ไม่อยู่ภายใต้อิทธิพลของกลุ่มบุคคลใด ๆ

คณะกรรมการบริหารความเสี่ยง

ณ ปัจจุบัน บริษัทยังไม่ได้แต่งตั้งคณะกรรมการบริหารความเสี่ยงองค์กร โดยคณะกรรมการบริษัทและคณะกรรมการตรวจสอบทำหน้าที่บริหารความเสี่ยงขององค์กร

คณะกรรมการสรรหาและค่าตอบแทน

ณ ปัจจุบัน บริษัทยังไม่ได้แต่งตั้งคณะกรรมการสรรหาและค่าตอบแทน โดยคณะกรรมการบริษัทและคณะกรรมการตรวจสอบทำหน้าที่สรรหาและพิจารณาค่าตอบแทน กรรมการ และผู้บริหารระดับสูง

คณะกรรมการบริหาร ณ วันที่ 31 ธันวาคม 2565 กรรมการประกอบด้วยกรรมการจำนวน 5 ท่าน ดังนี้

1. นางกนกทิพย์ จันทร์พลังศรี	ประธานกรรมการบริหาร
2. นายปฐมพล สาททรัพย์	กรรมการบริหาร
3. นายจักรกฤษณ์ พงษ์ประเสริฐ	กรรมการบริหาร
4. นายวิกุล โลหะมงคล	กรรมการบริหาร
5. นายอดิสร ศรีสุขใส	กรรมการบริหาร

ขอบเขตอำนาจหน้าที่ของคณะกรรมการบริหาร

- 1) ให้มีอำนาจตัดสินใจในเรื่องการดำเนินงานที่สำคัญของบริษัท โดยกำหนดขอบเขตประเภท หรือขนาดของภารกิจ วัตถุประสงค์ แนวทางและนโยบายของบริษัท รวมถึงการกำกับดูแลการดำเนินงานโดยรวม ผลผลิต ความสัมพันธ์กับลูกค้า ภายในขอบเขตของแผนงานและงบประมาณที่ได้รับอนุมัติจากคณะกรรมการ
- 2) พิจารณาและอนุมัติการจัดซื้อจัดจ้าง ตลอดจนการลงทุนขยายงาน รวมถึงการซื้อขายสินทรัพย์ถาวรของบริษัทภายในขอบเขตที่ได้รับอนุมัติจากคณะกรรมการบริษัท
- 3) มีอำนาจในการจัดซื้อวัสดุก่อสร้างทั่วไปได้ไม่เกิน 20 ล้านบาท และมีอำนาจในการจัดซื้อวัสดุจำพวกเหล็ก คอนกรีต ได้ไม่เกิน 80 ล้านบาท และมีอำนาจในการจัดจ้างบริษัทรับเหมาและ/หรือผู้รับเหมารายย่อยได้ไม่เกิน 150 ล้านบาท

4) มีอำนาจในการทำธุรกรรมกับสถาบันการเงิน รวมถึงการกู้ยืมเงิน และการเปิดบัญชีต่าง ๆ ภายในขอบเขตที่คณะกรรมการบริษัทกำหนด

5) มีอำนาจกระทำการและแสดงตนเป็นตัวแทนของบริษัทต่อบุคคลภายนอกในกิจการที่เกี่ยวข้องและเป็นประโยชน์ต่อกิจการ

6) พิจารณาเรื่องการระดมทุนของบริษัทเพื่อนำเสนอต่อคณะกรรมการบริษัท

7) อนุมัติการแต่งตั้งที่ปรึกษาด้านต่าง ๆ ที่จำเป็นต่อการดำเนินงานของบริษัท

8) ดำเนินกิจการที่เกี่ยวข้องกับการบริหารงานโดยทั่วไปของบริษัท

9) พิจารณาและอนุมัติแผนการปฏิบัติของแต่ละฝ่ายงานของบริษัทและพิจารณาอนุมัติคำขอจากฝ่ายงานต่าง ๆ ของบริษัทที่เกินอำนาจสั่งการของฝ่ายงานนั้น

10) หากการดำเนินงานตามแผนงานที่ได้รับอนุมัติจากคณะกรรมการบริษัท ใช้งบประมาณสูงเกินกว่างบประมาณที่ได้รับอนุมัติร้อยละ 10 จะต้องนำเสนอขออนุมัติจากคณะกรรมการบริษัท

ทั้งนี้ การมอบอำนาจดังกล่าวข้างต้น คณะกรรมการบริหารจะต้องปฏิบัติตามข้อกำหนดและระเบียบต่าง ๆ ที่ได้รับอนุมัติจากคณะกรรมการบริษัท และต้องไม่อนุมัติรายการใด ๆ ที่ตนเองหรือบุคคลที่อาจมีความขัดแย้งทางผลประโยชน์ มีส่วนได้เสีย หรืออาจมีความขัดแย้งทางผลประโยชน์ในลักษณะอื่นใดกับบริษัทและบริษัทย่อย และจะต้องเปิดเผยรายการดังกล่าวต่อคณะกรรมการบริษัทเพื่อให้คณะกรรมการบริษัทพิจารณา

การอื่นใดนอกเหนือจากที่กล่าวมาข้างต้น คณะกรรมการบริหารไม่สามารถกระทำได้ เว้นแต่จะได้รับมอบหมายจากที่ประชุมคณะกรรมการบริษัทเป็นคราวไป

การสรรหาคณะกรรมการบริหาร

คณะกรรมการบริษัทเป็นผู้มีอำนาจแต่งตั้งคณะกรรมการบริหารของบริษัท ซึ่งกำหนดให้มีจำนวนไม่น้อยกว่า 3 คน แต่ไม่เกิน 5 คน โดยคัดเลือกจากกรรมการ หรือพนักงาน หรือผู้มีความรู้ความสามารถ โดยจะต้องไม่เป็นกรรมการตรวจสอบเพื่อทำหน้าที่ดูแลบริหารกิจการของบริษัท ตามที่คณะกรรมการบริษัทมอบหมายแทนคณะกรรมการบริษัท โดยคณะกรรมการบริหารจะต้องรายงานโดยตรงต่อคณะกรรมการบริษัท

7.4 ข้อมูลเกี่ยวกับผู้บริหาร

ผู้บริหาร (ตามนิยามประกาศของสำนักงานคณะกรรมการกำกับหลักทรัพย์และตลาดหลักทรัพย์) ณ วันที่ 31 ธันวาคม 2565 มีดังนี้

1. นายปฐมพล สวาททรัพย์	ประธานเจ้าหน้าที่บริหารและกรรมการผู้จัดการใหญ่
2. นายวิกุล โลหะมงคล	รองกรรมการผู้จัดการใหญ่ กลุ่มงานเทคนิคและก่อสร้างโรงไฟฟ้า
3. นายรัฐพัฒน์ รัตนพันธ์	รองกรรมการผู้จัดการใหญ่ กลุ่มงานบริหาร
4. นายอดิสร ศรีสุขใส	รองกรรมการผู้จัดการใหญ่ กลุ่มงานบัญชีและการเงิน
5. นายมนตรี เชาวลิต	รักษาการ รองกรรมการผู้จัดการใหญ่ กลุ่มงานวิศวกรรมปฏิบัติการ

ขอบเขตอำนาจหน้าที่ของประธานเจ้าหน้าที่บริหารและกรรมการผู้จัดการใหญ่

1) พิจารณาเรื่องการจัดสรรงบประมาณประจำปีก่อนที่จะนำเสนอให้คณะกรรมการบริษัทพิจารณาอนุมัติ ทั้งนี้ให้รวมถึงการพิจารณาอนุมัติการเปลี่ยนแปลงและเพิ่มเติมงบประมาณรายจ่ายประจำปีในระหว่างที่ไม่มีการประชุมคณะกรรมการบริษัท และให้นำเสนอคณะกรรมการบริษัท เพื่อทราบในที่ประชุมคราวถัดไป

2) มีอำนาจในการจัดซื้อวัสดุในการก่อสร้างครั้งละมูลค่าไม่เกิน 10 ล้านบาท และการจัดซื้อสินค้าเครื่องมือ อุปกรณ์ เครื่องใช้ ฯลฯ ที่มีมูลค่าในการจัดซื้อครั้งละไม่เกิน 10 ล้านบาท หากเกินจากจำนวนที่สามารถอนุมัติให้นำเสนอเพื่อขออนุมัติต่อที่ประชุมคณะกรรมการบริหาร หรือคณะกรรมการบริษัท

3) อนุมัติการใช้จ่ายเงินลงทุนที่สำคัญๆ ที่ได้กำหนดไว้ในงบประมาณรายจ่ายประจำปี ซึ่งงบประมาณดังกล่าวได้ผ่านมติอนุมัติจากคณะกรรมการแล้ว หรือที่คณะกรรมการบริษัทได้เคยมีมติอนุมัติในหลักการไว้แล้ว

4) อนุมัติในหลักการการลงทุนในการขยายธุรกิจตลอดจนการร่วมทุนกับผู้ประกอบกิจการอื่นๆ และให้นำเสนอคณะกรรมการบริษัท เพื่ออนุมัติในที่ประชุมคราวถัดไป

5) อนุมัติการแต่งตั้งผู้มีอำนาจลงนามในเช็คหรือเอกสารสั่งจ่ายเงินของบริษัท รวมทั้งสัญญาต่าง ๆ เอกสารทางการเงิน บัญชี / การเงิน และเอกสารทั่วไป

6) เป็นที่ปรึกษาฝ่ายจัดการในเรื่องเกี่ยวกับนโยบายด้านการเงิน การตลาด การบริหารงานบุคคลและด้านการปฏิบัติการอื่น ๆ ซึ่งเกี่ยวข้องกับการดำเนินธุรกิจของบริษัท

7) จัดสรรเงินบำเหน็จรางวัลหรือค่าตอบแทนซึ่งได้รับอนุมัติจากคณะกรรมการบริษัทแล้วให้แก่พนักงานหรือลูกจ้างของบริษัทหรือของบุคคลใด ๆ ที่กระทำการให้บริษัท

8) อนุมัติการแต่งตั้งโยกย้ายและเลิกจ้างพนักงาน

9) มีหน้าที่ต้องรายงานต่อคณะกรรมการบริษัท และคณะกรรมการบริหารโดยพลัน ในกรณีที่เกิดเหตุการณ์หรือสงสัยว่ามีเหตุการณ์ทุจริต มีการปฏิบัติที่ฝ่าฝืนกฎหมาย และมีการกระทำที่ผิดปกติดังอื่น ซึ่งอาจกระทบต่อชื่อเสียง และฐานะการเงินของบริษัทอย่างมีนัยสำคัญ

ทั้งนี้การมอบอำนาจดังกล่าวข้างต้นกรรมการผู้จัดการจะต้องปฏิบัติตามข้อกำหนดและระเบียบวาระต่าง ๆ ที่ได้รับอนุมัติจากคณะกรรมการบริษัทและต้องไม่อนุมัติรายการใด ๆ ที่ตนเองหรือบุคคลที่อาจมีความขัดแย้งทางผลประโยชน์ มีส่วนได้เสีย หรืออาจมีความขัดแย้งทางผลประโยชน์ในลักษณะอื่นใดกับบริษัทและบริษัทย่อยและจะต้องเปิดเผยรายการดังกล่าวต่อคณะกรรมการบริษัทเพื่อให้คณะกรรมการบริษัทพิจารณา

การอื่นใดนอกเหนือจากที่กล่าวมาข้างต้น กรรมการผู้จัดการไม่สามารถกระทำได้ เว้นแต่จะได้รับมอบหมายจากที่ประชุมคณะกรรมการบริษัทเป็นคราว ๆ ไป

การสรรหาผู้บริหารระดับสูงสุด

ในการสรรหาผู้ดำรงตำแหน่งผู้บริหารระดับสูงนั้น คณะกรรมการบริหารจะเป็นผู้พิจารณาเบื้องต้น ในการกลั่นกรองสรรหาบุคคลที่มีคุณสมบัติครบถ้วนเหมาะสม มีความรู้ความสามารถ ทักษะและประสบการณ์ที่เป็นประโยชน์ต่อการดำเนินงานของบริษัท และเข้าใจในธุรกิจของบริษัทเป็นอย่างดี และสามารถบริหารงานให้บรรลุวัตถุประสงค์ เป้าหมายที่คณะกรรมการบริษัทกำหนดไว้ได้ และนำเสนอต่อคณะกรรมการบริษัทพิจารณาอนุมัติต่อไป

ค่าตอบแทนผู้บริหาร

ค่าตอบแทนที่เป็นตัวเงิน

ค่าตอบแทนผู้บริหารเป็นไปตามหลักการและนโยบายที่คณะกรรมการบริษัทกำหนด ซึ่งเชื่อมโยงกับผลการดำเนินงานของบริษัทและผลการปฏิบัติงานของผู้บริหารแต่ละท่าน

ค่าตอบแทนที่เป็นตัวเงินของผู้บริหาร (เฉพาะผู้บริหารในนิยามของประกาศของสำนักงานคณะกรรมการกำกับหลักทรัพย์และตลาดหลักทรัพย์)

ตำแหน่ง	รายละเอียดค่าตอบแทน	ปี 2565		ปี 2564	
		จำนวน (คน)	จำนวนเงิน (ล้านบาท)	จำนวน (คน)	จำนวนเงิน (ล้านบาท)
ผู้บริหารระดับสูง	เงินเดือน, โบนัส, ประกันสังคม, กองทุน สำรองเลี้ยงชีพ และสวัสดิการตามตำแหน่ง	6	20.10	6	20.26

คำตอบแทนอื่นของผู้บริหาร

- ไม่มี -

การประเมินผลงานประจำปีของผู้บริหารสูงสุด (ประธานเจ้าหน้าที่บริหารและกรรมการผู้จัดการใหญ่)

บริษัทมีการประเมินผลการปฏิบัติงานของผู้บริหารและพนักงาน โดยใช้เครื่องมือ Balanced Scorecard แปลงวิสัยทัศน์และกลยุทธ์ขององค์กรให้ออกมาเป็นตัวชี้วัดต่าง ๆ และผลักดันตัวชี้วัดเหล่านั้นให้ตอบสนองต่อเป้าหมายที่เป็นคุณค่าความสำเร็จของการบริหารองค์กรเชิงกลยุทธ์ใน 4 ด้าน ได้แก่ ด้านการเงิน ด้านลูกค้า ด้านกระบวนการภายใน ธุรกิจและด้านการเรียนรู้และการเติบโตขององค์กร

หลักเกณฑ์การประเมิน

สำหรับการประเมินผลงานประจำปีของผู้บริหารสูงสุดนั้น ใช้การประเมิน 2 แบบร่วมกัน คือ

1. จากแบบประเมินตามแนวทางแนะนำของตลาดหลักทรัพย์แห่งประเทศไทย ซึ่งทำการประเมินปีละ 1 ครั้ง โดยประเมินครอบคลุมเนื้อหา 1) ความเป็นผู้นำ 2) การกำหนดกลยุทธ์ 3) การปฏิบัติตามกลยุทธ์ 4) การวางแผนและผลปฏิบัติทางการเงิน 5) ความสัมพันธ์กับคณะกรรมการ 6) ความสัมพันธ์ภายนอก 7) การบริหารงานและความสัมพันธ์กับบุคลากร 8) การสืบทอดตำแหน่ง 9) ความรู้ด้านผลิตภัณฑ์และบริการ 10) คุณลักษณะส่วนตัว โดยได้คะแนนร้อยละ 100 ซึ่งอยู่ในระดับดีเยี่ยม

2. จากตัวชี้วัด 4 ด้าน โดยพิจารณาผลการดำเนินงานด้านการเงิน ด้านลูกค้า ด้านกระบวนการภายในและด้านการเรียนรู้, การเติบโต ซึ่งทำการประเมินปีละ 2 ครั้ง โดยได้คะแนนร้อยละ 97 ซึ่งอยู่ในระดับดีเยี่ยม

7.5 ข้อมูลเกี่ยวกับพนักงาน

คำตอบแทนพนักงาน

บริษัทและบริษัทย่อยได้พิจารณาให้ผลตอบแทนที่เป็นธรรมแก่พนักงาน ทั้งผลตอบแทนระยะสั้น ในรูปแบบเงินเดือน ค่าครองชีพ สวัสดิการ โบนัส และผลตอบแทนระยะยาว ในรูปแบบอื่นที่เชื่อมโยงกับการสร้างมูลค่าเพิ่มให้กับบริษัทและบริษัทย่อย เช่น การจัดตั้งกองทุนสำรองเลี้ยงชีพ สิทธิในการเบิกค่ารักษาพยาบาล ประกันสุขภาพ การให้สวัสดิการเงินกู้ยืมสำหรับพนักงานในยามฉุกเฉินและจำเป็น การปรับปรุงสภาพแวดล้อมในการทำงานของพนักงานและครอบครัวที่บ้านพักชั่วคราวของหน่วยงานแต่ละแห่ง การจัดทำโครงการกิจกรรม 5ส เพื่อสร้างสภาพแวดล้อมและบรรยากาศที่ดีในสถานที่ทำงาน สะอาดเรียบร้อยและถูกสุขลักษณะ ทำให้พนักงานสามารถใช้ศักยภาพของตนเองได้อย่างเต็มความสามารถ ทำงานได้อย่างมีประสิทธิภาพและปลอดภัย โดยมีนโยบายเกี่ยวกับพนักงาน ดังนี้

นโยบายการเลิกจ้าง

ในกรณีที่บริษัทเลิกจ้างโดยที่พนักงานไม่ได้กระทำความผิดอันทำให้บริษัทมีสิทธิเลิกจ้างได้ทันที บริษัทจะบอกกล่าวการเลิกจ้างให้พนักงานทราบก่อนถึงกำหนดการจ่ายค่าจ้าง 1 งวดการจ่ายค่าจ้าง หรืออย่างช้าในวันจ่ายค่าจ้าง เพื่อให้มีผลเป็นการเลิกจ้างในงวดการจ่ายค่าจ้างคราวถัดไป หรือหากบริษัทไม่ประสงค์ให้พนักงานทำงานต่อไปหลังจากการบอกเลิกจ้าง บริษัทจะจ่ายค่าจ้างแทนการบอกกล่าวล่วงหน้าเท่ากับระยะเวลาที่ต้องบอกกล่าวล่วงหน้า และจะจ่ายค่าตอบแทนชดเชยในอัตราเงินเดือนขั้นสุดท้ายและระยะเวลาการทำงานตามที่กฎหมายแรงงานกำหนดให้แก่พนักงาน

นโยบายในการพัฒนาพนักงานของบริษัท

เนื่องจากการบริการงานรับเหมาก่อสร้างนั้น ทรัพยากรบุคคลถือว่ามีค่าเป็นอย่างมาก บริษัทและบริษัทย่อยจึงเห็นถึงความสำคัญในการสร้างขวัญและกำลังใจให้แก่พนักงาน รวมทั้งความเป็นอยู่ที่ดีของพนักงานเพื่อการทำงานอย่างเต็มประสิทธิภาพ เป็นกำลังในการสร้างองค์กรให้เจริญเติบโตอย่างมั่นคงและยั่งยืนต่อไป

บริษัทจึงจัดให้มีนโยบายในการพัฒนาบุคลากรอย่างสม่ำเสมอ โดยมีวัตถุประสงค์เพื่อเพิ่มพูนความรู้ ทักษะ และความชำนาญ รวมทั้งประสิทธิภาพในการปฏิบัติงานของพนักงานในทุกระดับ ทั้งนี้ บริษัทและบริษัทย่อยส่งเสริมให้บุคลากรสามารถพัฒนาความรู้ความชำนาญจากการปฏิบัติงานจริง โดยพนักงานที่เข้าใหม่จะมี Supervisor ในแต่ละสายงานทำหน้าที่ฝึกสอนงานในสายงานนั้นๆ บริษัทและบริษัทย่อย จะพิจารณาจัดส่งพนักงานและผู้บริหารในสายงานต่างๆ เข้าร่วมการอบรมและสัมมนาออกสถานที่ในเรื่องที่เกี่ยวข้องกับการปฏิบัติงานของแต่ละฝ่ายเป็นการเพิ่มเติม

บริษัทและบริษัทย่อยให้ความสำคัญกับการพัฒนาคุณภาพของบุคลากร และพยายามที่จะผลิตบุคลากรที่มีคุณภาพเพื่อความก้าวหน้าขององค์กรโดยมีกลยุทธ์ดังนี้

- 1) พัฒนาผู้บริหาร และพนักงานทุกระดับอย่างต่อเนื่อง เพื่อเพิ่มขีดความสามารถในการปฏิบัติงาน โดยการส่งเสริม และสนับสนุนให้บุคลากรได้รับการศึกษาต่อ การอบรม และสัมมนา
 - 2) จัดทำแผนพัฒนาบุคลากร สำหรับแต่ละตำแหน่ง เพื่อให้บุคลากรมีสมรรถนะตรงตามตำแหน่งงาน และมีความก้าวหน้าในสายอาชีพ รวมทั้งมีความเตรียมพร้อมสำหรับการสืบทอดตำแหน่ง
 - 3) ส่งเสริมการพัฒนาบุคลากรโดยการสอนงาน การฝึกอบรมขณะปฏิบัติงาน
 - 4) สร้างจิตสำนึกของบุคลากรให้มีการปฏิบัติงานบนพื้นฐานของจริยธรรมและธรรมาภิบาล โดยการยกย่องและส่งเสริมคนดี
 - 5) ส่งเสริมให้บุคลากรยึดมั่นในวัฒนธรรมองค์กร มีทัศนคติความเป็นเจ้าของ มีจิตสำนึกในการทำงานร่วมกัน การให้บริการที่ดีและประทับใจแก่ลูกค้าทั้งภายในและภายนอก
- บริษัทได้จัดให้มีการอบรมและพัฒนาภายในแก่บุคลากรเป็นประจำทุกปี โดยมุ่งเน้นการพัฒนาความรู้ความสามารถ ศักยภาพให้เหมาะสมกับตำแหน่งและหน้าที่ความรับผิดชอบ ทั้งในส่วนของสายงานก่อสร้างและสายงานสนับสนุน เพื่อให้เกิดประสิทธิภาพสูงสุด ทั้งต่อตนเองและองค์กร

8. รายงานผลการดำเนินงานสำคัญเกี่ยวกับการกำกับดูแลกิจการ

8.1 สรุปผลการปฏิบัติหน้าที่ของกรรมการ

บริษัทมีนโยบายจัดให้กรรมการ มีการประเมินผลการปฏิบัติงานตนเองอย่างน้อยปีละ 1 ครั้ง เป็นประจำทุกปีเพื่อช่วยให้กรรมการได้มีการพิจารณาทบทวนผลงาน โดยเป็นการแสดงความเห็นต่อการปฏิบัติงานของกรรมการทั้งคณะว่าได้กำหนด ปฏิบัติ ดำเนินการในเรื่องต่างๆ ได้เหมาะสมมากน้อยเพียงใด ซึ่งการประเมินผลดังกล่าวเป็นประโยชน์ต่อการทำงานของกรรมการ โดยกรรมการ ได้มีการวิเคราะห์ประเด็นอุปสรรคต่างๆ และหาข้อสรุปเพื่อกำหนดแนวทางในการปรับปรุงประสิทธิภาพการทำงานของกรรมการ

โดยเลขานุการบริษัทจะนำส่งแบบประเมินผลการปฏิบัติงานของกรรมการ ส่งให้กรรมการทุกท่าน ประเมินผลการปฏิบัติงานประจำปีทั้งแบบคณะและรายบุคคล ซึ่งภายหลังที่กรรมการแต่ละท่านประเมินเสร็จเรียบร้อยแล้ว จะนำส่งแบบประเมินกลับมายังเลขานุการบริษัท เพื่อรวบรวมผลคะแนนการประเมินของกรรมการแต่ละท่านและสรุปผลวิเคราะห์การประเมินการปฏิบัติงานของคณะกรรมการบริษัทในรอบปีและรายงานให้คณะกรรมการรับทราบ

หลักเกณฑ์การประเมินผลงานของคณะกรรมการบริษัท คณะกรรมการชุดย่อย (ทั้งคณะและรายบุคคล)

คะแนนที่ได้ร้อยละ 90 - 100	ดีเยี่ยม
คะแนนที่ได้ร้อยละ 80 -89	ดีมาก
คะแนนที่ได้ร้อยละ 70 - 79	ค่อนข้างดี
คะแนนที่ได้ร้อยละ 60 - 69	พอใช้
คะแนนที่ได้ต่ำกว่า 59	ควรปรับปรุง

หัวข้อการประเมิน

- 1) โครงสร้างและคุณสมบัติของคณะกรรมการ
- 2) การประชุมคณะกรรมการ
- 3) บทบาท หน้าที่ และความรับผิดชอบของคณะกรรมการ
- 4) การทำหน้าที่ของกรรมการ
- 5) ความสัมพันธ์กับฝ่ายจัดการ
- 6) การพัฒนาตนเองของกรรมการและการพัฒนาผู้บริหาร

ผลการประเมินคณะกรรมการ ปี 2565

1) คณะกรรมการบริษัท

แบบรายคณะได้คะแนนเฉลี่ย ร้อยละ 97	อยู่ในเกณฑ์ดีเยี่ยม
แบบรายบุคคลได้คะแนนเฉลี่ย ร้อยละ 95	อยู่ในเกณฑ์ดีเยี่ยม

2) คณะกรรมการตรวจสอบ

แบบรายคณะได้คะแนนเฉลี่ย ร้อยละ 98	อยู่ในเกณฑ์ดีเยี่ยม
แบบรายบุคคลได้คะแนนเฉลี่ย ร้อยละ 96	อยู่ในเกณฑ์ดีเยี่ยม

จำนวนครั้งที่กรรมการแต่ละรายเข้าประชุม

รายชื่อกรรมการ	ตำแหน่ง	การเข้าประชุม	
		จำนวนครั้งที่เข้าร่วมประชุม ปี 2565	จำนวนครั้งที่เข้าร่วมประชุม ปี 2564
1.ดร.ธนู กุลชล	ประธานกรรมการ/ กรรมการอิสระ	4/4	4/4
2.นางกนกทิพย์ จันทร์พลังศรี	กรรมการ	4/4	4/4
3.นายปฐมพล สาททรัพย์	กรรมการ	4/4	4/4
4.นายจักรกฤษณ์ พงษ์ประเสริฐ	กรรมการ	4/4	4/4
5.นายไชยณรงค์ จันทร์พลังศรี	กรรมการ	4/4	4/4
6.นายเชิดศักดิ์ วัฒนวิจิตรกุล	กรรมการ	4/4	4/4
7.ดร.สุพงษ์ ลิ่มธนากุล	ประธานกรรมการตรวจสอบ/ กรรมการอิสระ	3/4	4/4
8.นายพรเทพ เสวตวรรณกุล	กรรมการตรวจสอบ/กรรมการอิสระ	4/4	4/4
9.ดร.บุญญาดา จงสิทธิผล	กรรมการตรวจสอบ/ กรรมการอิสระ	3/4	4/4

8.2 สรุปผลการปฏิบัติหน้าที่ของคณะกรรมการตรวจสอบ

คณะกรรมการตรวจสอบ บริษัท ไทยโพลีคอนส์ จำกัด (มหาชน) ประกอบด้วยกรรมการอิสระจำนวน 3 ท่าน ทุกท่านปฏิบัติหน้าที่อย่างเป็นอิสระตามที่ได้รับมอบหมายจากคณะกรรมการบริษัทและตามกฎบัตรกรรมการตรวจสอบ ทุกท่านเป็นผู้ทรงคุณวุฒิมีประสบการณ์จากหลายด้าน ได้แก่ การบัญชี เศรษฐศาสตร์และการบริหารองค์การ เป็นต้น โดยมีคุณสมบัติเพียงพอที่จะทำหน้าที่สอบทานความน่าเชื่อถือของรายงานทางการเงิน ตามข้อกำหนดของสำนักงานคณะกรรมการกำกับหลักทรัพย์และตลาดหลักทรัพย์ (กลต.) และตลาดหลักทรัพย์แห่งประเทศไทย ประกอบด้วย

1. ดร.สุพงษ์ ลิ่มธนากุล ประธานกรรมการตรวจสอบ
2. นายพรเทพ เสวตวรรณกุล กรรมการตรวจสอบ
3. ดร.บุญญาดา จงสิทธิผล กรรมการตรวจสอบ

ในระหว่างปี 2565 มีการจัดประชุมคณะกรรมการตรวจสอบอย่างสม่ำเสมอ รวม 4 ครั้ง เป็นการประชุมร่วมกับฝ่ายจัดการ ผู้บริหารที่เกี่ยวข้อง ผู้ตรวจสอบภายในและผู้สอบบัญชี รวมทั้งการประชุมเฉพาะผู้สอบบัญชีโดยไม่มีผู้บริหารเข้าร่วม เพื่อพิจารณาและสอบทานเรื่องต่างๆ ตามขอบเขตที่รับผิดชอบ โดยได้รายงานผลการประชุมและข้อเสนอแนะต่อคณะกรรมการบริษัท เพื่อให้มีการดำเนินการตามที่คณะกรรมการบริษัทเห็นสมควร

จำนวนครั้งที่กรรมการตรวจสอบแต่ละรายเข้าประชุม

รายชื่อกรรมการ	ตำแหน่ง	การเข้าประชุม	
		จำนวนครั้งการประชุม ปี 2565	จำนวนครั้งที่เข้าร่วมประชุม ปี 2564
1.ดร.สุพงษ์ ลิ่มธนากุล	ประธานกรรมการตรวจสอบ/ กรรมการอิสระ	4/4	4/4
2.นายพรเทพ เสวตวรรณกุล	กรรมการตรวจสอบ/กรรมการอิสระ	4/4	4/4
3.ดร.บุญญาดา จงสิทธิผล	กรรมการตรวจสอบ/ กรรมการอิสระ	4/4	4/4

8.3 สรุปผลการปฏิบัติหน้าที่ของกรรมการชุดย่อยอื่น ๆ

สรุปผลการปฏิบัติหน้าที่ของกรรมการบริหาร

คณะกรรมการบริหาร ของ บริษัท ไทยโพลีคอนส์ จำกัด (มหาชน) ประกอบด้วยกรรมการ 5 ท่าน ที่มีความรู้ความสามารถในด้านต่างๆ อาทิเช่น ด้านวิศวกรรม ด้านบริหาร ด้านบัญชีและการเงิน และด้านอื่นๆ ที่เกี่ยวข้องกับการดำเนินกิจการ เพื่อกำหนดวัตถุประสงค์ กำหนดกลยุทธ์ กำหนดนโยบาย และวางแผนระยะยาวขององค์กร รวมถึงการตัดสินใจแก้ไขปัญหาต่างๆที่มีความสำคัญ เช่น การผลิตสินค้าใหม่ การลดหรือเพิ่มราคาสินค้า การดำเนินงานทั้งในและต่างประเทศ เป็นต้น

รายชื่อกรรมการ	ตำแหน่ง	การเข้าประชุม	
		จำนวนครั้งการประชุม ปี 2565	จำนวนครั้งที่ เข้าร่วมประชุม ปี 2564
1.นางกนกทิพย์ จันทร์พลังศรี	ประธานกรรมการบริหาร	24/24	25/25
2.นายปฐมพล สวทรัพย์	กรรมการบริหาร	23/24	25/25
3.นายจักรกฤษณ พงษ์ประเสริฐ	กรรมการบริหาร	23/24	25/25
4.นายวิกุล โลหะมงคล	กรรมการบริหาร	23/24	25/25
5.นายอดิสร ศรีสุขใส	กรรมการบริหาร	24/24	25/25

9. การควบคุมภายในและรายการระหว่างกัน

9.1 การควบคุมภายใน

ในการประชุมคณะกรรมการของบริษัท ไทยโพลีคอนส์ จำกัด (มหาชน) ครั้งที่ 1/2565 เมื่อวันที่ 23 กุมภาพันธ์ 2566 โดยมีคณะกรรมการตรวจสอบทั้งสามท่านเข้าร่วมประชุมนั้น คณะกรรมการได้ประเมินระบบการควบคุมภายในของบริษัทในด้านต่าง ๆ โดยการซักถามข้อมูลจากฝ่ายบริหาร ดังนี้

1. องค์กรและสภาพแวดล้อม

บริษัทมีการกำหนดเป้าหมายการดำเนินธุรกิจที่ชัดเจนและสามารถวัดผลได้ โดยกำหนดไว้ในวัตถุประสงค์คุณภาพของบริษัท มีการกำหนดดัชนีชี้วัดเพื่อเป็นแนวทางในการปฏิบัติงานของพนักงาน จัดทำคู่มือคุณภาพซึ่งเป็นเอกสารระดับนโยบายจากผู้บริหารไปสู่ระดับปฏิบัติงาน กำหนดโครงสร้างองค์กรที่ช่วยให้ฝ่ายบริหารสามารถควบคุมการดำเนินงานได้อย่างมีประสิทธิภาพและประสิทธิผลของระบบอย่างต่อเนื่องให้เป็นไปตามข้อกำหนดดังกล่าว เช่น นำระบบ Iso 9001:2015 ซึ่งเป็นระบบบริหารงานคุณภาพมาใช้เป็นเครื่องมือในการดำเนินงานและวางแผน มีระบบควบคุมการจัดซื้อ การทำธุรกรรมด้านการเงินและการบริหารทั่วไปที่รัดกุมสามารถป้องกันการทุจริตได้เป็นอย่างดี นำโปรแกรมคอมพิวเตอร์ระบบออนไลน์ที่สามารถเชื่อมโยงการทำงานมาใช้ เพื่อให้ได้ข้อมูลที่รวดเร็วทั้งสำนักงานใหญ่และหน่วยงานโครงการต่าง ๆ ของบริษัท ซึ่งเป็นประโยชน์ต่อการตัดสินใจในการบริหารงาน และทำการปรับปรุงประสิทธิภาพอย่างต่อเนื่อง

ด้วยเล็งเห็นความสำคัญของผลสัมฤทธิ์ในการทำงานของพนักงาน บริษัททำการทบทวนเป้าหมายในการปฏิบัติงานอย่างสม่ำเสมอ มีการวิเคราะห์ถึงการให้สิ่งจูงใจแก่พนักงานอย่างสมเหตุสมผล โดยคำนึงถึงผลประโยชน์ของผู้ถือหุ้นเป็นสำคัญ ให้ผลตอบแทนที่สามารถจูงใจให้พนักงานทำงานอย่างเต็มประสิทธิภาพและสามารถสร้างผลกำไรสูงสุดให้แก่บริษัท นอกจากนี้ เพื่อประโยชน์ขององค์กรในระยะยาว บริษัทมีข้อกำหนดห้ามฝ่ายบริหารและพนักงานปฏิบัติตนในลักษณะที่อาจก่อให้เกิดความขัดแย้งทางผลประโยชน์กับกิจการเป็นลายลักษณ์อักษรรวมทั้งบทลงโทษของบริษัท ทั้งนี้ บริษัทกำหนดหลักจริยธรรมที่ละเอียดยิ่งขึ้นสำหรับพนักงาน บริษัทยึดมั่นในคุณธรรมต่อลูกค้า ให้การดูแลและสนับสนุนการทำงาน ชำระเงินตรงต่อเวลา ไม่เอารัดเอาเปรียบลูกค้า

2. การบริหารความเสี่ยง

บริษัทจัดให้มีการประชุมเพื่อการประเมินปัจจัยความเสี่ยงอย่างสม่ำเสมอ ทั้งปัจจัยความเสี่ยงที่มาจากภายในและภายนอก ซึ่งอาจมีผลกระทบต่อการดำเนินธุรกิจของบริษัทอย่างมีนัยสำคัญ โดยมีการนำปัญหาต่าง ๆ เข้าพิจารณาและวิเคราะห์ถึงเหตุการณ์ที่เป็นปัจจัยความเสี่ยง เพื่อจะได้กำหนดมาตรการแก้ไขและป้องกันความเสี่ยงที่จะเกิดขึ้นในอนาคต บริษัทมีการกำหนดมาตรการขั้นต้น รวมทั้งหน่วยงานที่รับผิดชอบ ในการติดตามเหตุการณ์ที่เป็นสาเหตุของปัจจัยความเสี่ยง เพื่อจะได้นำมาปฏิบัติและป้องกันความเสี่ยงที่จะเกิดขึ้นในอนาคตได้ทันทั่วทั้ง พร้อมทั้งได้แจ้งให้พนักงานทุกคนที่เกี่ยวข้องรับทราบและปฏิบัติตามมาตรการบริหารความเสี่ยงที่กำหนดไว้ รวมทั้งจัดอบรมพนักงานที่เกี่ยวข้องให้รับทราบมาตรการบริหารความเสี่ยงและถือปฏิบัติตามที่กำหนดไว้

3. การควบคุมการปฏิบัติงานของฝ่ายบริหาร

บริษัทกำหนดขอบเขตอำนาจหน้าที่และวงเงินอำนาจอนุมัติของฝ่ายบริหารในแต่ละระดับไว้อย่างชัดเจนเป็นลายลักษณ์อักษร โดยแบ่งแยกหน้าที่ความรับผิดชอบในการอนุมัติรายการตามลำดับสายงานและมีการตรวจสอบอย่างเข้มงวด มีการจัดเก็บเอกสารประกอบการบันทึกรายการบัญชีและข้อมูลสารสนเทศ และดูแลจัดเก็บทรัพย์สิน โดยแบ่งแยกหน่วยงานผู้มีหน้าที่กำกับดูแลอย่างชัดเจน กรณีที่บริษัทมีธุรกรรมกับผู้ถือหุ้นรายใหญ่ กรรมการผู้บริหาร หรือผู้ที่เกี่ยวข้องกับบุคคลดังกล่าว คณะกรรมการผู้มีหน้าที่กำกับดูแล และจะมีการประชุมพิจารณากรณีที่เกิดขึ้นเพื่อป้องกันการถ่ายเทผลประโยชน์ โดยคำนึงถึงประโยชน์สูงสุดของบริษัทเป็นสำคัญและพิจารณาโดยถือเสมือนเป็นรายการที่กระทำกับบุคคลภายนอก นอกจากนี้บริษัทยังได้กำหนดมาตรการที่จะติดตามให้การดำเนินงานของบริษัทเป็นไป

ตามกฎหมายที่เกี่ยวข้อง เพื่อลดความเสี่ยงในการประกอบธุรกิจและรักษาไว้ซึ่งชื่อเสียงและเกียรติภูมิของบริษัท รวมถึงการทำธุรกรรมทุกรายการ ได้แจ้งคณะกรรมการตรวจสอบ เพื่อความโปร่งใสและตรวจสอบได้ว่าเป็นธุรกิจปกติของบริษัทหรือไม่

4. ระบบสารสนเทศและการสื่อสารข้อมูล

บริษัทจัดให้มีการเข้าถึงข้อมูลที่สำคัญต่าง ๆ อย่างเพียงพอและมีคุณภาพเพื่อให้กรรมการ ผู้บริหาร ผู้ถือหุ้น หรือผู้ที่เกี่ยวข้อง ใช้ประกอบการตัดสินใจ โดยได้กำหนดคุณสมบัติของข้อมูลที่มีคุณภาพ มีเนื้อหาที่จำเป็นเพียงพอต่อการตัดสินใจ มีความถูกต้องสมบูรณ์ มีความเป็นปัจจุบัน มีรูปแบบที่เข้าใจง่าย และมีการจัดเก็บที่ดี ซึ่งเป็นสิ่งจำเป็นอย่างยิ่งที่จะช่วยส่งเสริมประสิทธิภาพของระบบการควบคุมภายใน ในการประชุมคณะกรรมการบริษัท กรรมการจะได้รับหนังสือนัดประชุมและเอกสารประกอบการประชุมภายในระยะเวลาที่กฎหมายกำหนด เอกสารประกอบการบันทึกบัญชีและบัญชีต่าง ๆ มีการจัดเก็บไว้อย่างครบถ้วนเป็นหมวดหมู่ และไม่เคยได้รับแจ้งจากผู้ตรวจสอบบัญชีว่ามีข้อบกพร่องในเรื่องนี้ นอกจากนี้ บริษัทยังได้กำหนดให้มีการประชุมคณะกรรมการบริหาร เพื่อติดตามการบริหารงานของคณะผู้บริหาร โดยคณะผู้บริหารจะมีการประชุมเป็นประจำทุกเดือน ซึ่งจะมีการนำเสนอข้อมูลเพื่อให้ผู้บริหารพิจารณาอย่างครบถ้วนทุกแง่มุม ทั้งข้อมูลด้านการบริหาร ข้อมูลทางเทคนิค ด้านการเงิน การบัญชี กฎหมาย เป็นต้น

5. ระบบการติดตาม

บริษัทมีการกำหนดเป้าหมายในการดำเนินธุรกิจ มีคณะกรรมการติดตามการปฏิบัติงาน ทบทวน และเปรียบเทียบผลการดำเนินงานของฝ่ายบริหารให้เป็นไปตามเป้าหมายที่กำหนดไว้อย่างสม่ำเสมอ ตามขั้นตอนที่ระบุไว้ในระเบียบปฏิบัติของระบบ ISO 9001:2015 กรณีที่มีผลการดำเนินงานมีความบกพร่องและแตกต่างจากเป้าหมายที่กำหนดไว้ คณะกรรมการบริหารมีอำนาจสั่งการให้ดำเนินการแก้ไขได้ในระยะเวลาที่เหมาะสมและทุกฝ่ายที่เกี่ยวข้องจะมีการประชุมชี้แจงติดตามการดำเนินงานอยู่ตลอดเวลา นอกจากนี้บริษัทได้จัดให้มีการตรวจสอบการปฏิบัติตามระบบควบคุมภายในที่วางไว้อย่างสม่ำเสมอ โดยให้ผู้ตรวจสอบภายในเป็นผู้รับผิดชอบ ซึ่งมีความเป็นอิสระที่จะตรวจสอบ ชักถาม ข้อมูลจากหน่วยงานต่าง ๆ เพื่อรายงานผลต่อคณะกรรมการบริษัท หรือคณะกรรมการตรวจสอบ โดยกำหนดนโยบายให้ฝ่ายบริหารรายงานต่อคณะกรรมการบริษัททันที ในกรณีที่เกิดเหตุการณ์หรือสงสัยว่ามีการทุจริต มีการฝ่าฝืนกฎหมาย และ/หรือมีการกระทำที่ผิดปกติใด ๆ ซึ่งอาจส่งผลกระทบต่อชื่อเสียงและฐานะทางการเงินของบริษัท

ภายหลังการประเมินแล้ว คณะกรรมการมีความเห็นว่า บริษัทมีระบบการควบคุมภายในอย่างเพียงพอและเหมาะสม ในเรื่องการทำธุรกรรมกับผู้ถือหุ้นรายใหญ่ กรรมการ ผู้บริหาร หรือผู้ที่เกี่ยวข้อง และมีระบบควบคุมภายในด้านต่าง ๆ ทั้ง 5 ส่วนที่มีความเหมาะสมและเพียงพอในการป้องกันทรัพย์สินอันเกิดจากการที่ผู้บริหารนำไปใช้โดยมิชอบหรือโดยไม่มีอำนาจ รวมถึงการตรวจสอบภายในที่มีความอิสระในการติดตามและประเมินผลการควบคุมภายใน นอกจากนี้บริษัทยังมีระบบจัดเก็บเอกสารสำคัญที่ทำให้กรรมการ ผู้สอบบัญชี และผู้มีอำนาจตามกฎหมายสามารถตรวจสอบได้ภายในระยะเวลาอันควร

9.2 สรุปความเห็นของคณะกรรมการเกี่ยวกับระบบการควบคุมภายใน

คณะกรรมการบริษัทได้ให้ความสำคัญต่อระบบการควบคุมภายในอย่างต่อเนื่อง เพื่อป้องกันและลดความเสี่ยงที่อาจเกิดขึ้น โดยมีฝ่ายตรวจสอบภายในรายงานตรงต่อคณะกรรมการตรวจสอบ ทำหน้าที่สอบทานระบบการปฏิบัติงานในฝ่ายต่างๆ และโครงการต่างๆ ของบริษัทตามแผนการตรวจสอบประจำปี โดยมีวัตถุประสงค์เพื่อให้เกิดความมั่นใจว่า การปฏิบัติงานที่มีประสิทธิภาพและประสิทธิผล มีการใช้ทรัพยากรต่างๆของบริษัทอย่างคุ้มค่าและเกิดประโยชน์ รวมถึงมีการควบคุมด้านการดำเนินงาน ด้านรายงานทางการเงินที่มีความถูกต้องเชื่อถือได้และทันเวลา รวมทั้งมีการปฏิบัติตามนโยบาย และเป็นไปตามข้อกำหนดกฎหมายและข้อบังคับของทางราชการและหน่วยงานที่เกี่ยวข้อง มีการทบทวนความมีประสิทธิภาพของระบบการควบคุมภายในอย่างสม่ำเสมอ เพื่อให้สามารถดำเนินธุรกิจให้เกิดประโยชน์สูงสุดต่อผู้ถือหุ้นบนพื้นฐานความเป็นธรรมของผลประโยชน์ของผู้มีส่วนได้เสียทุกฝ่าย นอกจากนี้คณะกรรมการตรวจสอบยังมีหน้าที่ในการพิจารณาคัดเลือกและเสนอแต่งตั้งผู้สอบบัญชี รวมถึงคำตอบแทนผู้สอบบัญชี พิจารณาการเปิดเผยข้อมูลของบริษัทให้มีความถูกต้องครบถ้วนในกรณีที่เกิดรายการเกี่ยวโยงหรือรายการที่อาจก่อให้เกิดความขัดแย้งทางผลประโยชน์

ในรอบปี 2564 คณะกรรมการตรวจสอบได้ประชุมร่วมกัน 4 ครั้ง และคณะกรรมการตรวจสอบได้ร่วมประชุมกับผู้สอบบัญชี เข้าร่วมประชุมด้วยจำนวน 4 ครั้งในการพิจารณางบการเงิน เพื่อซักถามเกี่ยวกับแผนงานสอบบัญชี และประเด็นต่างๆที่ตรวจพบในระหว่างการตรวจสอบอย่างเป็นอิสระ และได้นำไปเสนอต่อในการประชุมคณะกรรมการบริษัทซึ่งจะมีฝ่ายจัดการเข้าร่วมประชุมด้วยทุกครั้ง เพื่อให้ฝ่ายจัดการดำเนินการแก้ไขปรับปรุง

ด้านการบริหารความเสี่ยง บริษัทได้ให้ความสำคัญในการนำระบบบริหารความเสี่ยงมาใช้ในการบริหารจัดการ เพื่อจัดการความเสี่ยงให้อยู่ในระดับความเสี่ยงที่ยอมรับได้ โดยฝ่ายบริหารของบริษัทฯดำเนินการพิจารณาปัจจัยเสี่ยงที่บริษัทฯประสบอยู่หรือคาดว่าจะประสบนำมาวิเคราะห์ผลกระทบและโอกาสที่ความเสี่ยงจะเกิดขึ้น แล้วกำหนดมาตรการป้องกันและจัดการความเสี่ยงนั้นให้อยู่ในระดับที่ยอมรับได้และสอดคล้องกับนโยบายของบริษัทฯรวมทั้งมีการทบทวนระบบและประเมินประสิทธิผลของการจัดการความเสี่ยงทุกปี และในช่วงระยะเวลาที่พบว่าระดับความเสี่ยงมีการเปลี่ยนแปลง โดยมีฝ่ายตรวจสอบภายในทำการติดตามผลเป็นระยะอย่างสม่ำเสมอและรายงานผลให้ฝ่ายบริหารทราบ

ในการประชุมคณะกรรมการบริษัท ครั้งที่ 1/2566 เมื่อวันที่ 23 กุมภาพันธ์ 2566 คณะกรรมการบริษัทได้ประเมินความเพียงพอและความเหมาะสมของระบบการควบคุมภายในจากการรายงานผลการประเมินของคณะกรรมการตรวจสอบในด้านต่างๆตามแบบประเมินความเพียงพอของระบบการควบคุมภายใน ซึ่งมี 5 องค์ประกอบ คือ องค์กรและสภาพแวดล้อม การบริหารความเสี่ยง การควบคุมการปฏิบัติงานของฝ่ายบริหาร ระบบสารสนเทศและการสื่อสารข้อมูลและระบบการติดตาม สรุปความเห็นได้ว่า บริษัทมีระบบการควบคุมภายในที่เพียงพอและเหมาะสมกับการดำเนินธุรกิจ ไม่มีข้อบกพร่องเกี่ยวกับระบบการควบคุมภายในที่เป็นสาระสำคัญ สามารถป้องกันทรัพย์สินของบริษัทและบริษัทอยู่รอดจากการที่ผู้บริหารนำไปใช้โดยมิชอบหรือโดยไม่มีอำนาจ รายงานทางการเงินของบริษัทจัดทำขึ้นตามหลักการบัญชีที่รับรองโดยทั่วไป การเปิดเผยข้อมูลในรายงานทางการเงินมีความถูกต้อง เชื่อถือได้ การดำเนินธุรกิจของบริษัทได้ปฏิบัติตามกฎหมายว่าด้วยหลักทรัพย์และตลาดหลักทรัพย์และกฎหมายอื่นที่เกี่ยวข้องครบถ้วน

คณะกรรมการบริษัท คณะกรรมการตรวจสอบ และผู้สอบบัญชี มีความเห็นสอดคล้องกันว่าการดำเนินงานของบริษัทเป็นไปภายใต้หลักการกำกับดูแลกิจการที่โปร่งใส มีระบบการควบคุมภายในที่เหมาะสม มีประสิทธิผล สามารถป้องกันทรัพย์สินของบริษัทจากการที่ผู้บริหารหรือพนักงานนำไปใช้ในทางมิชอบหรือโดยไม่มีอำนาจ

หัวหน้างานตรวจสอบภายในของบริษัท คือ นางสาวจริยา ปิ่นเพชร ซึ่งคณะกรรมการตรวจสอบมีความเห็นว่า นางสาวจริยา ปิ่นเพชร มีคุณสมบัติเหมาะสมที่จะปฏิบัติหน้าที่หัวหน้างานตรวจสอบภายในของบริษัทได้อย่างมีประสิทธิภาพ โดยในการแต่งตั้ง ถอดถอน และโอนย้ายผู้ดำรงตำแหน่งหัวหน้างานตรวจสอบภายในต้องได้รับการอนุมัติจากคณะกรรมการตรวจสอบ

9.3 รายการระหว่างกัน

มาตรการหรือขั้นตอนการอนุมัติการทำรายการระหว่างกัน

รายการระหว่างกันที่เกิดขึ้นในช่วงที่ผ่านมา ได้แก่ การซื้อขายวัสดุ ที่ใช้ในการก่อสร้าง การเช่าเครื่องจักร การให้บริการบริหารจัดการ การเช่าพื้นที่สำนักงาน และการกู้ยืมเงินระหว่างกัน ซึ่งบริษัทได้ให้คณะกรรมการตรวจสอบเป็นผู้พิจารณารายการที่เกิดขึ้น ซึ่งคณะกรรมการตรวจสอบพิจารณาแล้วเห็นว่า รายการระหว่างกันที่เกิดขึ้นเป็นรายการปกติธุรกิจ และไปเพื่อประโยชน์ในการดำเนินธุรกิจ เป็นรายการที่สมเหตุสมผล การกำหนดราคาเป็นไปอย่างยุติธรรม และไม่มีการถ่ายเทผลประโยชน์ระหว่างกัน

สำหรับรายการระหว่างกันที่อาจเกิดขึ้นในอนาคตที่เป็นกรณีการค้าปกติ เช่น การซื้อหรือจำหน่ายสินค้า หรือ การให้บริการ บริษัทมีนโยบายให้คณะกรรมการตรวจสอบของบริษัทเป็นผู้พิจารณาและให้ความเห็นต่อรายการดังกล่าวทุกไตรมาสว่าเป็นราคาหรืออัตราค่าบริการเดียวกันกับราคาหรืออัตราค่าบริการที่บริษัทกระทำกับบุคคลภายนอก รวมถึงใกล้เคียงกับราคาตลาด และขอให้กรรมการผู้มีส่วนได้เสีย งดออกเสียง สำหรับรายการระหว่างกันที่ไม่ใช่กรณีการค้าปกติ เช่น การซื้อหรือขายที่ดิน บริษัทมีนโยบายให้คณะกรรมการตรวจสอบของบริษัท เป็นผู้พิจารณาและให้ความเห็นต่อรายการดังกล่าวก่อนที่บริษัทจะเข้าทำรายการนั้น และขอให้กรรมการผู้มีส่วนได้เสีย งดออกเสียง อย่างไรก็ตาม การทำรายการดังกล่าวในอนาคตขึ้นอยู่กับเหตุผลและความจำเป็นของบริษัท การรับและจ่ายค่าตอบแทนระหว่างกันจะต้องเป็นไปตามราคาปกติที่กระทำกับบุคคลภายนอก ซึ่งคณะกรรมการตรวจสอบของบริษัทจะเป็นผู้ให้ความเห็นต่อรายการดังกล่าว

นโยบายหรือแนวโน้มนการทำรายการระหว่างกัน

ในอนาคตหากบริษัทมีความจำเป็นต้องทำรายการระหว่างกันกับบุคคลที่อาจมีความขัดแย้งทางผลประโยชน์ กับบริษัท บริษัทมีนโยบายที่จะกำหนดเงื่อนไขต่าง ๆ ให้เป็นไปตามลักษณะการดำเนินการค้าปกติและเป็นราคาตลาดซึ่งสามารถเปรียบเทียบกับราคาที่เกิดขึ้นกับบุคคลภายนอก ทั้งนี้บริษัทจะได้ให้คณะกรรมการตรวจสอบหรือผู้สอบบัญชีของบริษัทหรือผู้เชี่ยวชาญอิสระ พิจารณาตรวจสอบและให้ความเห็นถึงความเหมาะสมของราคาและความสมเหตุสมผลของการทำรายการด้วย

รายการระหว่างกันที่อาจเกิดขึ้นในอนาคตนั้น กรรมการจะต้องปฏิบัติตามระเบียบต่าง ๆ ที่ได้กำหนดขึ้นและ กรรมการจะต้องไม่อนุมัติรายการใด ๆ ที่ตนหรือบุคคลที่อาจมีความขัดแย้งทางผลประโยชน์ ในลักษณะอื่นใดกับบริษัท และ จะต้องเปิดเผยรายการดังกล่าวต่อคณะกรรมการบริษัทเพื่อให้คณะกรรมการบริษัทพิจารณา ซึ่งบริษัทจะต้องปฏิบัติให้เป็นไปตามกฎหมายว่าด้วยหลักทรัพย์และตลาดหลักทรัพย์ และข้อบังคับ ประกาศ คำสั่ง หรือข้อกำหนดของตลาดหลักทรัพย์แห่งประเทศไทย และการปฏิบัติตามข้อกำหนดเกี่ยวกับการเปิดเผยข้อมูลการทำรายการเกี่ยวโยงกัน และการได้มาหรือจำหน่ายไป ซึ่งทรัพย์สินของบริษัทหรือบริษัทย่อย รวมถึงการปฏิบัติตามข้อบังคับ ประกาศ คำสั่ง หรือข้อกำหนดของคณะกรรมการกำกับหลักทรัพย์และตลาดหลักทรัพย์ และคณะกรรมการกำกับตลาดทุน

ทั้งนี้หากมีรายการระหว่างกันของบริษัท ไทยโพลีคอนส์ จำกัด (มหาชน) เกิดขึ้นกับบุคคลที่อาจมีความขัดแย้งทางผลประโยชน์หรือมีส่วนได้เสีย หรืออาจมีความขัดแย้งทางผลประโยชน์ ที่ไม่ใช่กรณีการค้าปกติ บริษัทจะให้คณะกรรมการตรวจสอบ เป็นผู้ให้ความเห็นเกี่ยวกับราคา อัตราค่าตอบแทน รวมทั้งความจำเป็นและความเหมาะสมของรายการนั้น ในกรณีที่คณะกรรมการตรวจสอบไม่มีความชำนาญในการพิจารณารายการระหว่างกันที่อาจเกิดขึ้น บริษัทจะให้ผู้ประเมินราคาอิสระ หรือผู้เชี่ยวชาญเฉพาะด้านนั้นๆเป็นผู้ให้ความเห็นเกี่ยวกับรายการระหว่างกันดังกล่าว เพื่อนำมาใช้ประกอบการตัดสินใจของคณะกรรมการตรวจสอบ คณะกรรมการ หรือผู้ถือหุ้นตามแต่กรณี ทั้งนี้บริษัทจะเปิดเผยรายการระหว่างกันไว้ในหมายเหตุประกอบงบการเงิน และรายงานประจำปีของบริษัท

สรุปรายการระหว่างกันของบริษัท บริษัทย่อย และบริษัทที่เกี่ยวข้องหรือกับบุคคลที่อาจมีความขัดแย้งทางผลประโยชน์ที่เกิดขึ้นในปี 2565 และปี 2564 ดังนี้

ชื่อ/ ลักษณะการประกอบธุรกิจ	ลักษณะ ความสัมพันธ์	ลักษณะรายการ	ประเภทรายการ	ปี 2565 (ล้านบาท)	ปี 2564 (ล้านบาท)	ความจำเป็นและความสมเหตุสมผล
1. กิจการร่วมค้าไทยโพลี คอนส์และแหลมทองพตลึง ประกอบธุรกิจรับเหมา ก่อสร้าง	บริษัทย่อย	บริษัทให้เช่าเครื่องจักรเพื่อใช้ ในการดำเนินธุรกิจ	ลูกหนี้การค้า	2.45	2.45	การให้เช่าเครื่องจักรในราคาตลาดเพื่อกิจการร่วมค้าฯ ไม่ต้องใช้เงิน ลงทุนเป็นจำนวนมากในการลงทุน
			เงินให้กู้ยืมระยะสั้น	40.7	40.7	เพื่อเสริมสภาพคล่องให้กับกิจการร่วมค้าฯ
		บริษัทให้เงินกู้ยืมระยะสั้น คิด อัตราดอกเบี้ยที่ร้อยละ 5 ต่อปี แก่กิจการร่วมค้าฯ	- ยอดต้นงวด	40.7	40.7	คำนวณจากเงินให้กู้ยืมระยะสั้นโดยคิดดอกเบี้ยร้อยละ 5 ต่อปีทาง บริษัทได้ตั้งค่าเผื่อหนี้สูญของจำนวนเงินที่กู้ยืมและดอกเบี้ยเงินกู้ยืมทั้ง จำนวนไว้แล้ว
			- เพิ่มขึ้นระหว่างงวด	-	-	
			- ลดลงระหว่างงวด	-	-	
			- ยอดปลายงวด	40.7	40.7	
			- ดอกเบี้ยรับ	2.03	2.03	
			- ดอกเบี้ยค้างรับ	15.11	13.07	
						เนื่องจากกิจการร่วมค้าไทยโพลีคอนส์และแหลมทองพตลึง ยังไม่มีการ ประมูลงานก่อสร้างเพิ่มเติม
2. กิจการร่วมค้าไทยโพลี คอนส์ พี.เอส.เอ็ม ประกอบธุรกิจรับเหมา ก่อสร้าง	กิจการที่ ควบคุม ร่วมกัน	บริษัทให้เงินกู้ยืมระยะสั้น คิด อัตราดอกเบี้ยที่ร้อยละ 5 ต่อปี แก่กิจการร่วมค้าฯ	เงินให้กู้ยืมระยะสั้น	1.32	1.3	เนื่องจากมีโครงการในกิจการร่วมค้าฯ ที่ไม่ได้รับเงินล่วงหน้าในการ ดำเนินงานจึงได้ขอกู้ยืมเงินจากบริษัทเพื่อใช้เป็นเงินทุนหมุนเวียน
			- ยอดต้นงวด	1.3	1.26	คำนวณจากเงินให้กู้ยืมระยะสั้น โดยคิดดอกเบี้ยร้อยละ 5 ต่อปี ทาง บริษัทได้ตั้งค่าเผื่อหนี้สูญของจำนวนเงินที่กู้ยืมและดอกเบี้ยเงินกู้ยืมทั้ง จำนวนไว้แล้ว
			- เพิ่มขึ้นระหว่างงวด	0.02	0.04	เนื่องจากกิจการร่วมค้าไทยโพลีคอนส์ พี.เอส.เอ็ม ยังไม่มีการประมูล งานก่อสร้างเพิ่มเติม
			- ลดลงระหว่างงวด	-	-	
			- ยอดปลายงวด	1.32	1.3	
			- ดอกเบี้ยรับ	0.06	0.06	
			- ดอกเบี้ยค้างรับ	0.45	0.38	

ชื่อ/ ลักษณะการประกอบธุรกิจ	ลักษณะ ความสัมพันธ์	ลักษณะรายการ	ประเภทรายการ	ปี 2565 (ล้านบาท)	ปี 2564 (ล้านบาท)	ความจำเป็นและความสมเหตุสมผล
3. กิจกรรมร่วมค้า ที่พีซีไอ ประกอบธุรกิจรับเหมา ก่อสร้าง	บริษัทย่อย	บริษัทขายวัสดุ ที่ใช้ในการ ก่อสร้าง ให้แก่กิจการร่วมค้าฯ เพื่อใช้ในการดำเนินธุรกิจ	รายได้จากการขาย	0	3.34	- เนื่องจากปี 2557 กิจการร่วมค้าฯ ได้มีการซื้อเหล็กข้ออ้อยเพื่อใช้ในการก่อสร้าง โดยซื้อผ่าน บมจ.ไทยโพลีคอนสตรัคส์ได้ในราคาที่ดีกลงไว้กับ Supplier
		บริษัทรับก่อสร้าง				- ตามสัญญางานก่อสร้าง
			สินทรัพย์ที่เกิดจากสัญญา	0.05	9.64	
			รายได้ค่ารับเหมาก่อสร้าง	1.4	56.23	
		บริษัทขายวัสดุ/อุปกรณ์ให้ เช่าเครื่องจักรเพื่อใช้ในการ ดำเนินธุรกิจ	รายได้ค่าเช่า		-	- การให้เช่าเครื่องจักรในราคาตลาด เพื่อกิจการร่วมค้าฯ ไม่ต้องใช้เงินลงทุนเป็นจำนวนมากในการลงทุน
		บริษัทส่งพนักงานควบคุมงาน ก่อสร้าง	ลูกหนี้การค้า	5.9	6.23	- เพื่อให้กิจการร่วมค้าฯ มีเงินทุนหมุนเวียน
			ลูกหนี้อื่น	0.13	0.13	
		บริษัทกู้ยืมระยะสั้น คิดอัตรา ดอกเบี้ยที่ร้อยละ 5 ต่อปี แก่ กิจการร่วมค้าฯ	เงินให้กู้ยืมระยะสั้น	25.3	8.9	
			- ยอดต้นงวด	8.9	-	- จำนวนจากเงินให้กู้ยืมระยะสั้น โดยคิดดอกเบี้ยร้อยละ 5 ต่อปี
			- เพิ่มขึ้นระหว่างงวด	40	29.2	
			- ลดลงระหว่างงวด	(23.60)	(20.30)	- เพื่อให้บริษัทฯ มีเงินทุนหมุนเวียน
			- ยอดปลายงวด	25.3	8.9	
			- ดอกเบี้ยรับ	0.72	0.18	
			- ดอกเบี้ยค้างรับ	0.5	-	
			เงินกู้ยืมระยะสั้น		-	
			- ยอดต้นงวด	-	45	
			- เพิ่มขึ้นระหว่างงวด	-	15	
			- ลดลงระหว่างงวดยอดปลายงวด	-	-60	
			- ยอดปลายงวด	-	-	
			- ดอกเบี้ยจ่าย	-	0.92	
4.บริษัท พุ่งสังกรีน จำกัด	บริษัทย่อย	บริษัทให้เช่าสินทรัพย์	รายได้ค่าเช่า	-	-	- ทางบริษัทฯ ให้เช่ารถ เพื่อความคล่องตัวในการดำเนินงาน

ชื่อ/ ลักษณะการประกอบธุรกิจ	ลักษณะ ความสัมพันธ์	ลักษณะรายการ	ประเภทรายการ	ปี 2565 (ล้านบาท)	ปี 2564 (ล้านบาท)	ความจำเป็นและความสมเหตุสมผล
ประกอบธุรกิจพลังงาน			ลูกหนี้อื่น	-	-	
		บริษัทรับก่อสร้างโรงไฟฟ้า	เงินรับล่วงหน้าค่าก่อสร้าง	-	-	- ตามสัญญางานก่อสร้างโรงไฟฟ้า
			รายได้รับค่าก่อสร้าง	-	-	
			รายได้ค่าบริการจัดการ	-	-	
			ลูกหนี้เงินประกันผลงาน	-	-	
5. บริษัท มหาชัย กรีน เพาเวอร์ จำกัด ประกอบธุรกิจพลังงาน	กิจการที่ ควบคุม ร่วมกัน	บริษัทรับก่อสร้างโรงไฟฟ้า	รายได้จากการรับเหมาก่อสร้าง	-	-	- ตามสัญญางานก่อสร้างโรงไฟฟ้า
			ลูกหนี้การค้า	-	-	
			เงินรับล่วงหน้า	-	-	
			เจ้าหนี้อื่น	-	-	
			ลูกหนี้เงินประกันผลงาน	-	-	
6. บริษัท แมว่งส์ เอ็นเนอจี จำกัด ประกอบธุรกิจพลังงาน	บริษัทย่อย	บริษัทรับก่อสร้างโรงไฟฟ้า	รายได้จากการรับเหมาก่อสร้าง	-	-	- ตามสัญญางานก่อสร้างโรงไฟฟ้า
			เงินรับล่วงหน้า	-	-	
			เจ้าหนี้อื่น	-	-	
			ลูกหนี้เงินประกันผลงาน	-	-	
7. บริษัท สตุล กรีน เพาเวอร์ จำกัด ประกอบธุรกิจพลังงาน	บริษัทย่อย	บริษัทรับดำเนินงาน	รายได้ค่าบริการจัดการ	-	-	- ตามสัญญาจ้างดำเนินงาน
		บริษัทรับก่อสร้างโรงไฟฟ้า				
		- ขอใบอนุญาต	รายได้จากการรับเหมาก่อสร้าง	-	0.8	- ตามสัญญางานก่อสร้างโรงไฟฟ้า
		บริษัทกู้ยืมระยะสั้น คิดอัตราดอกเบี้ยที่ร้อยละ 5 ต่อปี	เงินกู้ยืมระยะสั้น	-	-	- เพื่อให้บริษัทฯ มีเงินทุนหมุนเวียน
			- ยอดต้นงวด	-	-	
			- เพิ่มขึ้นระหว่างงวด	21.00	-	
			- ลดลงระหว่างงวดยอดปลายงวด	(21.00)	-	
			- ยอดปลายงวด	-	-	
			- ดอกเบี้ยจ่าย	0.01	-	
8. บริษัท พัทลุง กรีน เพาเวอร์ จำกัด	บริษัทย่อย	บริษัทรับดำเนินงานขอใบอนุญาต	รายได้ค่าบริการจัดการ	-	-	- ตามสัญญาจ้างดำเนินงาน

ชื่อ/ ลักษณะการประกอบธุรกิจ	ลักษณะ ความสัมพันธ์	ลักษณะรายการ	ประเภทรายการ	ปี 2565 (ล้านบาท)	ปี 2564 (ล้านบาท)	ความจำเป็นและความสมเหตุสมผล
ประกอบธุรกิจพลังงาน		บริษัทรับก่อสร้างโรงไฟฟ้า				
			รายได้ค่ารับเหมาก่อสร้าง	-	1.99	- ตามสัญญางานก่อสร้างโรงไฟฟ้า
			ลูกหนี้ประกันผลงาน	-	0.09	
9.บริษัท ปัตตานี กรีน จำกัด ประกอบธุรกิจพลังงาน	บริษัทย่อย	บริษัทรับก่อสร้างโรงไฟฟ้า	รายได้ค่ารับเหมาก่อสร้าง	2	25.03	- ตามสัญญางานก่อสร้างโรงไฟฟ้า
			รายได้จากการขาย	-	0.09	
			ลูกหนี้การค้า	-	-	
			ลูกหนี้เงินประกันผลงาน	0.89	0.51	
			สินทรัพย์ที่เกิดจากสัญญา	-	6.07	
			หนี้สินที่เกิดจากสัญญารายได้	-	1.41	
10.บริษัท ทีพีซี พาวเวอร์ โฮลดิ้ง จำกัด (มหาชน) ประกอบธุรกิจถือหุ้นใน บริษัทอื่น (Holding Company)	บริษัทย่อย	บริษัทให้เช่าสำนักงาน	รายได้ค่าเช่า	-	-	- จากการให้เช่าสำนักงาน
		บริษัทกู้ยืมเงินระยะสั้น	เงินกู้ระยะสั้น	73	55	- เพื่อสร้างสภาพคล่องทางการเงิน
			- ยอดต้นงวด	55	-	
			- เพิ่มขึ้นระหว่างงวด	45	55	
			- ลดลงระหว่างงวด	(27.00)	-	
			- ยอดปลายงวด	73	55	
			ดอกเบี้ยจ่าย	3.51	0.52	- จำนวนจากเงินกู้ยืมระยะสั้น โดยคิดดอกเบี้ยร้อยละ 5 ต่อปี
			ดอกเบี้ยค้างจ่าย	0	-	
			ลูกหนี้อื่น	0.41	0.41	
			รายได้อื่น	1.6	1.57	
			รายได้เงินปันผล	9.19	74.99	
11.บริษัท ทีพีซี แอสเสท จำกัด ประกอบธุรกิจ อสังหาริมทรัพย์	บริษัทย่อย	บริษัทให้เงินกู้ยืมระยะสั้น	เงินให้กู้ยืมระยะสั้น	244.49	223.79	- เพื่อให้บริษัทย่อย มีเงินทุนหมุนเวียนในการดำเนินงาน
			- ยอดต้นงวด	223.79	215.79	- จำนวนจากเงินให้กู้ยืมระยะสั้น โดยคิดดอกเบี้ยร้อยละ 5 ต่อปี
			- เพิ่มขึ้นระหว่างงวด	39.5	8	
			- ลดลงระหว่างงวด	(18.80)	-	
			- ยอดปลายงวด	244.49	223.79	

ชื่อ/ ลักษณะการประกอบธุรกิจ	ลักษณะ ความสัมพันธ์	ลักษณะรายการ	ประเภทรายการ	ปี 2565 (ล้านบาท)	ปี 2564 (ล้านบาท)	ความจำเป็นและความสมเหตุสมผล
		บริษัทให้เช่าอุปกรณ์ก่อสร้าง	ดอกเบี้ยรับ	11.82	10.93	
			ดอกเบี้ยค้ำรับ	12.44	2.78	
			รายได้ค่าเช่า		-	
			ลูกหนี้อื่น	0.59	0.36	
			รายได้อื่น	0.78	0.35	
12.บริษัท ทีพีซี บางกอก ซีพีพลาย จำกัด ประกอบธุรกิจ ซื้อขายสินค้า	บริษัทย่อย	บริษัทให้เงินกู้ยืมระยะสั้น	เงินให้กู้ยืมระยะสั้น	-	2.60	- เพื่อให้บริษัทฯ มีเงินทุนหมุนเวียนในช่วงแรกของการเริ่มเปิดดำเนินงาน
			- ยอดต้นงวด	2.60	-	- คำนวณจากเงินให้กู้ยืมระยะสั้น โดยคิดดอกเบี้ยร้อยละ 5 ต่อปี
			- เพิ่มขึ้นระหว่างงวด	-	20.80	
			- ลดลงระหว่างงวด	(2.60)	(18.20)	
			- ยอดปลายงวด	0.01	2.60	
			ดอกเบี้ยรับ	0.01	0.07	
			ดอกเบี้ยค้ำรับ	0.01	-	
			เงินกู้ระยะสั้น	-	-	- เพื่อสร้างสภาพคล่องทางการเงิน
			- ยอดต้นงวด	-	-	
			- เพิ่มขึ้นระหว่างงวด	16.90	8.80	
			- ลดลงระหว่างงวด	(16.90)	(8.80)	
			-ยอดปลายงวด	-	-	
			- ดอกเบี้ยจ่าย	0.03	-	
		บริษัทซื้อสินค้า	ค่าวัสดุก่อสร้าง	120.19	18.57	
			เจ้าหนี้การค้า	72.23	8.15	
			ลูกหนี้อื่น	-	-	
13.บริษัท ชันเรย์ เพาเวอร์ แอนด์ เอ็นจิเนียริง จำกัด กรรมการร่วมกับ บริษัท	กรรมการ ร่วมกัน	บริษัท ว่าจ้าง บจก.ชันเรย์ เพาเวอร์ ก่อสร้างโรงไฟฟ้า	เงินจ่ายล่วงหน้าค่าจ้างเหมา	-	-	- ตามสัญญาว่าจ้างก่อสร้างโรงไฟฟ้า
			เจ้าหนี้การค้า	-	-	
			เจ้าหนี้เงินประกันผลงาน	-	-	

ชื่อ/ ลักษณะการประกอบธุรกิจ	ลักษณะ ความสัมพันธ์	ลักษณะรายการ	ประเภทรายการ	ปี 2565 (ล้านบาท)	ปี 2564 (ล้านบาท)	ความจำเป็นและความสมเหตุสมผล
กรีน เพาเวอร์ แพลนท์ จำกัด ซึ่งเป็นผู้ถือหุ้น บริษัท ปัตตานี กรีน จำกัด						
14.บริษัท ชันเทค เอ็นจิ เนียริง แอนด์ เอ็นเนอร์ยี่ จำกัด กรรมการร่วมกับ บริษัท กรีน เพาเวอร์ แพลนท์ จำกัด ซึ่งเป็นผู้ถือหุ้น บริษัท ปัตตานี กรีน จำกัด	กรรมการ ร่วมกัน	บริษัท ว่าจ้าง บจก.ชันเทค เพาเวอร์ ก่อสร้างโรงไฟฟ้า	เงินย่ำล่งหน้าค่าจ้างเหมา	-	-	- ตามสัญญาว่าจ้างก่อสร้างโรงไฟฟ้า
			เจ้าหนี้การค้า	-	-	
			เจ้าหนี้เงินประกันผลงาน	-	-	
			ค่าจ้างเหมา	-	-	
15.บริษัท กรีน เพาเวอร์ แพลนท์ จำกัด ผู้ถือหุ้น บริษัท ปัตตานี กรีน จำกัด	ผู้ถือหุ้น	บริษัท ว่าจ้าง บจก.กรีน เพาเวอร์ แพลนท์จำกัด ก่อสร้างโรงไฟฟ้า	เงินย่ำล่งหน้าค่าจ้างเหมา	-	-	- ตามสัญญาว่าจ้างก่อสร้างโรงไฟฟ้า
			เจ้าหนี้การค้า	-	-	
			เจ้าหนี้เงินประกันผลงาน	-	-	
16. บริษัท ทีพีซีเอช เพาเวอร์ 5 จำกัด ประกอบธุรกิจพลังงาน	บริษัทย่อย	บริษัทรับก่อสร้างโรงไฟฟ้า	หนี้สินที่เกิดจากสัญญา	-	3.57	- ตามสัญญาว่าจ้างก่อสร้างโรงไฟฟ้า
			ลูกหนี้การค้า	-	-	
			ลูกหนี้เงินประกันผลงาน	0.42	0.84	
			รายได้ค่ารับเหมาก่อสร้าง	4.18	-	
			รายได้อื่น	-	-	
17. บริษัท ทีพีซีเอช เพาเวอร์ 1 จำกัด ประกอบธุรกิจพลังงาน	บริษัทย่อย	บริษัทรับก่อสร้างโรงไฟฟ้า	หนี้สินที่เกิดจากสัญญาก่อสร้าง	1.06	1.44	- ตามสัญญาก่อสร้างโรงไฟฟ้า
			ลูกหนี้การค้า		-	
			สินทรัพย์ที่เกิดจากสัญญา	-	7.02	
			รายได้ค่ารับเหมาก่อสร้าง	3.47	63.55	
			ลูกหนี้เงินประกันผลงาน	33.98	66.23	

ชื่อ/ ลักษณะการประกอบธุรกิจ	ลักษณะ ความสัมพันธ์	ลักษณะรายการ	ประเภทรายการ	ปี 2565 (ล้านบาท)	ปี 2564 (ล้านบาท)	ความจำเป็นและความสมเหตุสมผล
18.บริษัท ทีพีซีเอช พาวเวอร์ 2 จำกัด ประกอบธุรกิจพลังงาน	บริษัทย่อย	บริษัทรับก่อสร้างโรงไฟฟ้า	หนี้สินที่เกิดจากสัญญาก่อสร้าง รายได้ค่ารับเหมาก่อสร้าง	-	1.44	- ตามสัญญางานก่อสร้างโรงไฟฟ้า
			สินทรัพย์ที่เกิดจากสัญญา	-	5.88	
			ลูกหนี้เงินประกันผลงาน	33.12	64.77	
			รายได้ค่ารับเหมาก่อสร้าง	3.98	68.66	
19.บริษัท ช้างแรกร ไบโ เพาเวอร์ จำกัด ประกอบธุรกิจพลังงาน	บริษัทย่อย	บริษัทรับก่อสร้างโรงไฟฟ้า	หนี้สินที่เกิดจากสัญญาก่อสร้าง		-	- ตามสัญญางานก่อสร้างโรงไฟฟ้า
			รายได้ค่ารับเหมาก่อสร้าง	-	0.93	
			ลูกหนี้เงินประกันผลงาน	-	0.05	
		บริษัทกู้ยืมเงินระยะสั้น	เงินกู้ยืมระยะสั้น	-	30	- จำนวนจากเงินให้กู้ยืมระยะสั้น โดยคิดดอกเบี้ยร้อยละ 5.25 ต่อปี
			- ยอดต้นงวด	30	-	
			- เพิ่มขึ้นระหว่างงวด	-	50	
			- ลดลงระหว่างงวด	(30.00)	(20.00)	
			- ยอดปลายงวด	-	30	
			ดอกเบี้ยจ่าย	0.15	0.38	
20.บริษัท ประชารัฐชีวมวล แม่ลาน จำกัด ประกอบธุรกิจพลังงาน	บริษัทย่อย	บริษัทรับก่อสร้างโรงไฟฟ้า	หนี้สินที่เกิดจากสัญญาก่อสร้าง	4.34	-	- ตามสัญญางานก่อสร้างโรงไฟฟ้า
			รายได้ค่ารับเหมาก่อสร้าง			
			รายได้ค่ารับเหมาก่อสร้าง	21.37	-	
			รายได้ค่าควบคุมงาน	4.44	3.33	
		บริษัทรับควบคุมงานก่อสร้าง	สินทรัพย์ที่เกิดจากสัญญา	-	-	- ตามสัญญาที่ปรึกษาควบคุมงาน
			ลูกหนี้เงินประกันผลงาน	2.86	0.12	
			ลูกหนี้การค้า	0.79	0.79	
			เจ้าหนี้การค้า	0.03	-	
		บริษัทกู้ยืมเงินระยะสั้น	เงินกู้ยืมระยะสั้น	-		- จำนวนจากเงินให้กู้ยืมระยะสั้น โดยคิดดอกเบี้ยร้อยละ 5 ต่อปี
			- ยอดต้นงวด	-	-	
			- เพิ่มขึ้นระหว่างงวด	40	-	

ชื่อ/ ลักษณะการประกอบธุรกิจ	ลักษณะ ความสัมพันธ์	ลักษณะรายการ	ประเภทรายการ	ปี 2565 (ล้านบาท)	ปี 2564 (ล้านบาท)	ความจำเป็นและความสมเหตุสมผล
			- ลดลงระหว่างงวด	(40.00)	-	
			- ยอดปลายงวด	-	-	
			ดอกเบี้ยจ่าย	0.12	-	
			ค่าใช้จ่ายอื่น	0.28	-	
21.บริษัท ประชาธิรัฐชีวมวล บันนังสตา จำกัด ประกอบธุรกิจพลังงาน	บริษัทย่อย	บริษัทรับก่อสร้างโรงไฟฟ้า	หนี้สินที่เกิดจากสัญญาก่อสร้าง รายได้ค่ารับเหมาก่อสร้าง	3.31	3.08	- ตามสัญญางานก่อสร้างโรงไฟฟ้า
			รายได้ค่ารับเหมาก่อสร้าง	31.65	11.04	
			รายได้ค่าควบคุมงาน	4.44	3.33	
		บริษัทรับควบคุมงานก่อสร้าง	สินทรัพย์ที่เกิดจากสัญญา	-	3.09	- ตามสัญญาที่ปรึกษาควบคุมงาน
			ลูกหนี้เงินประกันผลงาน	4.71	0.92	
			ลูกหนี้การค้า	2.05	0.79	
		บริษัทกู้ยืมเงินระยะสั้น	เงินกู้ยืมระยะสั้น	-	-	- จำนวนจากเงินให้กู้ยืมระยะสั้น โดยคิดดอกเบี้ยร้อยละ 5 ต่อปี
			- ยอดต้นงวด	-	-	
			- เพิ่มขึ้นระหว่างงวด	30.00	-	
			- ลดลงระหว่างงวด	(30.00)	-	
			- ยอดปลายงวด	-	-	
			ดอกเบี้ยจ่าย	0.09	-	
22.บริษัทว.โซยา อินเตอร์ เนชั่นแนล จำกัด ประกอบธุรกิจรับเหมา ก่อสร้างงานระบบ	กิจการที่ ควบคุม ร่วมกัน	บริษัทรับก่อสร้างงานระบบ	รายได้อื่น	1.81	0	
			เจ้าหนี้เงินประกันผลงาน	6.68	-	
			ลูกหนี้อื่น	0.18	0.01	
			ค่าจ้างเหมา	204	2.85	
		บริษัทกู้ยืมระยะสั้น คิดอัตรา ดอกเบี้ยที่ร้อยละ 5 ต่อปี	เงินให้กู้ยืมระยะสั้น	16.7	-	
			- ยอดต้นงวด	-	-	
			- เพิ่มขึ้นระหว่างงวด	16.70	-	
			- ลดลงระหว่างงวด	-	-	- เพื่อให้บริษัทฯ มีเงินทุนหมุนเวียน

ชื่อ/ ลักษณะการประกอบธุรกิจ	ลักษณะ ความสัมพันธ์	ลักษณะรายการ	ประเภทรายการ	ปี 2565 (ล้านบาท)	ปี 2564 (ล้านบาท)	ความจำเป็นและความสมเหตุสมผล
23. บริษัท ทีพีซี เม็ก จำกัด ประกอบธุรกิจออกแบบ ควบคุมการติดตั้ง ระบบ เครื่องจักร ระบบที่จอดรถ อัตโนมัติและระบบรักษา ความปลอดภัย	บริษัทย่อย		- ยอดปลายงวด	16.70	-	
			- ดอกเบี้ยรับ	0.30	-	
			เจ้าหน้าที่การค้า	87.43	3.05	
		บริษัทกู้ยืมเงินระยะสั้น	เงินกู้ยืมระยะสั้น	-	5.4	- คำนวณจากเงินให้กู้ยืมระยะสั้น โดยคิดดอกเบี้ยร้อยละ 5 ต่อปี
			- ยอดต้นงวด	5.40	-	- เพื่อให้บริษัทฯ มีเงินทุนหมุนเวียน
			- เพิ่มขึ้นระหว่างงวด	26.60	7	
			- ลดลงระหว่างงวด	(32.00)	(1.60)	
			- ยอดปลายงวด	-	5.4	
			ดอกเบี้ยจ่าย	0.10	0.16	
		บริษัทให้เงินกู้ยืมระยะสั้น	เงินให้กู้ยืมระยะสั้น	-	-	
			- ยอดต้นงวด	-	-	
			- เพิ่มขึ้นระหว่างงวด	5	-	
			- ลดลงระหว่างงวด	(5.00)	-	
			- ยอดปลายงวด	-	-	
			ดอกเบี้ยรับ	0.11	-	
			รายได้อื่น	0.03	-	
			ดอกเบี้ยค้างจ่าย			
24. บริษัท วาย.เอส.เอส.พี. แอกรีเกต จำกัด ประกอบธุรกิจผลิตและ จำหน่ายน้ำประปา	กิจการที่ ควบคุม ร่วมกัน	บริษัทรับก่อสร้างแนวรางท่อ และสถานีสูบน้ำ	รายได้ค่าก่อสร้าง	125.37	-	
			ลูกหนี้การค้า	228.8	-	
			ดอกเบี้ยรับ	10.36	-	
25. บริษัท ทีพีซี เฟรช แอร์ จำกัด /จำหน่ายเครื่องจำกัด มลภาวะทางอากาศ อะไหล่ และอุปกรณ์และติดตั้ง	บริษัทย่อย	- บริษัทกู้ยืมเงินระยะสั้น	เงินกู้ยืมระยะสั้น	-	-	- คำนวณจากเงินให้กู้ยืมระยะสั้น โดยคิดดอกเบี้ยร้อยละ 5 ต่อปี
			- ยอดต้นงวด	-	-	- เพื่อให้บริษัทฯ มีเงินทุนหมุนเวียน
			- เพิ่มขึ้นระหว่างงวด	8.50	-	
			- ลดลงระหว่างงวด	(8.50)	-	

ชื่อ/ ลักษณะการประกอบธุรกิจ	ลักษณะ ความสัมพันธ์	ลักษณะรายการ	ประเภทรายการ	ปี 2565 (ล้านบาท)	ปี 2564 (ล้านบาท)	ความจำเป็นและความสมเหตุสมผล
			- ยอดปลายงวด	-	-	
			ดอกเบี้ยจ่าย	0.01	-	

ส่วนที่ 3 : งบการเงิน

รายงานของผู้สอบบัญชีรับอนุญาต

เสนอ ผู้ถือหุ้นบริษัท ไทยโพลีคอนส์ จำกัด (มหาชน)

ความเห็น

ข้าพเจ้าได้ตรวจสอบงบการเงินรวมและงบการเงินเฉพาะกิจการของบริษัท ไทยโพลีคอนส์ จำกัด (มหาชน) และบริษัทย่อย (กลุ่มบริษัท) และของเฉพาะบริษัท ไทยโพลีคอนส์ จำกัด (มหาชน) (บริษัท) ซึ่งประกอบด้วย งบแสดงฐานะการเงินรวมและงบแสดงฐานะการเงินเฉพาะกิจการ ณ วันที่ 31 ธันวาคม พ.ศ. 2565 งบกำไรขาดทุนเบ็ดเสร็จรวมและงบกำไรขาดทุนเบ็ดเสร็จเฉพาะกิจการ งบแสดงการเปลี่ยนแปลงส่วนของผู้ถือหุ้นรวมและงบแสดงการเปลี่ยนแปลงส่วนของผู้ถือหุ้นเฉพาะกิจการ และงบกระแสเงินสดรวม และงบกระแสเงินสดเฉพาะกิจการ สำหรับปีสิ้นสุดวันเดียวกันและหมายเหตุประกอบงบการเงินรวมและเฉพาะกิจการ รวมถึงหมายเหตุสรุปนโยบายการบัญชีที่สำคัญ

ข้าพเจ้าเห็นว่า งบการเงินรวมและงบการเงินเฉพาะกิจการข้างต้นนี้แสดงฐานะการเงินรวมและฐานะการเงินเฉพาะกิจการของบริษัท ไทยโพลีคอนส์ จำกัด (มหาชน) และบริษัทย่อย และของเฉพาะบริษัท ไทยโพลีคอนส์ จำกัด (มหาชน) ณ วันที่ 31 ธันวาคม พ.ศ. 2565 ผลการดำเนินงานรวมและผลการดำเนินงานเฉพาะกิจการ และกระแสเงินสดรวมและกระแสเงินสดเฉพาะกิจการ สำหรับปีสิ้นสุดวันเดียวกัน โดยถูกต้องตามที่ควรในสาระสำคัญตามมาตรฐานการรายงานทางการเงิน

เกณฑ์ในการแสดงความเห็น

ข้าพเจ้าได้ปฏิบัติตามตรวจสอบตามมาตรฐานการสอบบัญชี ความรับผิดชอบของข้าพเจ้าได้กล่าวไว้ในวรรคความรับผิดชอบของผู้สอบบัญชีต่อการตรวจสอบงบการเงินรวมและงบการเงินเฉพาะกิจการในรายงานของข้าพเจ้า ข้าพเจ้ามีความเป็นอิสระจากกลุ่มบริษัทตามประมวลจริยบรรณของผู้ประกอบวิชาชีพบัญชี รวมถึง มาตรฐานเรื่องความเป็นอิสระที่กำหนดโดยสภาวิชาชีพบัญชี (ประมวลจริยบรรณของผู้ประกอบวิชาชีพบัญชี) ในส่วนที่เกี่ยวข้องกับการตรวจสอบงบการเงินรวมและงบการเงินเฉพาะกิจการและข้าพเจ้าได้ปฏิบัติตามความรับผิดชอบด้านจริยบรรณอื่น ๆ ตามประมวลจริยบรรณของผู้ประกอบวิชาชีพบัญชี ข้าพเจ้าเชื่อว่าหลักฐานการสอบบัญชีที่ข้าพเจ้าได้รับเพียงพอและเหมาะสมเพื่อใช้เป็นเกณฑ์ในการแสดงความเห็นของข้าพเจ้า

เรื่องสำคัญในการตรวจสอบ

เรื่องสำคัญในการตรวจสอบคือเรื่องต่าง ๆ ที่มีนัยสำคัญที่สุดตามดุลยพินิจของผู้ประกอบวิชาชีพของข้าพเจ้า ในการตรวจสอบงบการเงินรวมและงบการเงินเฉพาะกิจการสำหรับงวดปัจจุบัน ข้าพเจ้าได้นำเรื่องเหล่านี้มาพิจารณาในบริบทของการตรวจสอบงบการเงินรวมและงบการเงินเฉพาะกิจการโดยรวมและในการแสดงความเห็นของข้าพเจ้า ทั้งนี้ ข้าพเจ้าไม่ได้แสดงความเห็นแยกต่างหากสำหรับเรื่องเหล่านี้

เรื่องสำคัญในการตรวจสอบ พร้อมวิธีการตรวจสอบมีดังต่อไปนี้

การรับรู้รายได้ธุรกิจรับเหมาก่อสร้างตามอัตราส่วนงานที่ทำเสร็จ (งบการเงินรวมและงบการเงินเฉพาะกิจการ)

ในปี 2565 บริษัทและบริษัทย่อยบางแห่ง มีรายได้จากการรับเหมาก่อสร้างตามสัญญาในงบการเงินรวมและงบการเงินเฉพาะกิจการ จำนวน 2,346,051,881.71 บาท และ 2,422,647,046.00 บาท ตามลำดับ ซึ่งเป็นการรับรู้รายได้ตามอัตราส่วนงานที่ทำเสร็จสำหรับสัญญาก่อสร้างในแต่ละสัญญา การรับรู้รายได้รับเหมาก่อสร้างตามสัญญาโดยวิธีอัตราส่วนงานที่ทำเสร็จ ต้องใช้ดุลยพินิจที่สำคัญ โดยคำนวณตามสัดส่วนต้นทุนการก่อสร้างที่เกิดขึ้นแล้ว ณ วันที่ในรายงานทางการเงินเปรียบเทียบกับประมาณการต้นทุนการก่อสร้างจนงานเสร็จ ซึ่งมีความเสี่ยงในความคลาดเคลื่อนของขั้นความสำเร็จของงาน อันเนื่องมาจากการรวบรวมต้นทุนการก่อสร้างที่เกิดขึ้นแล้วอย่างครบถ้วนถูกต้อง และการใช้ดุลยพินิจที่สำคัญในการปรับเปลี่ยนประมาณการต้นทุนการก่อสร้างจนงานเสร็จให้เหมาะสมเป็นปัจจุบัน ทั้งในส่วนของงานก่อสร้างตามสัญญาก่อสร้าง

เดิม และในส่วนของการเปลี่ยนแปลงงานเพิ่มเติม ซึ่งผลของความคลาดเคลื่อนมีผลกระทบทั้งรายได้ และกำไรจากการดำเนินงานในจำนวนที่อาจเป็นสาระสำคัญ

ข้าพเจ้าได้รับความเชื่อมั่นเกี่ยวกับการรับรู้รายได้ธุรกิจรับเหมาก่อสร้างตามอัตราส่วนงานที่ทำเสร็จ โดย

ทำความเข้าใจและประเมินระบบการควบคุมภายในที่สำคัญเกี่ยวกับความครบถ้วนของการบันทึกต้นทุนการก่อสร้าง และการประมาณการต้นทุนการก่อสร้างจนงานเสร็จ และทดสอบระบบการควบคุมภายในที่สำคัญดังกล่าว เพื่อพิจารณาว่าการควบคุมมีประสิทธิภาพจริงตลอดทั้งปี

สุ่มรายการต้นทุนการก่อสร้างเพื่อตรวจสอบกับเอกสารหลักฐาน เกี่ยวกับความถูกต้องของรายการ จำนวนเงิน และความเกี่ยวข้องกันงานตามสัญญาก่อสร้าง

เลือกสัญญาเพื่อเข้าสู่เหตุการณ์งานก่อสร้างในสถานที่ก่อสร้าง โดยตรวจสอบปริมาณงานที่รายงานเปรียบเทียบกับปริมาณงานที่ปรากฏอยู่ ชักถามวิศวกรผู้ควบคุมงานเกี่ยวกับสถานะโครงการ ความคืบหน้า และปัญหาการดำเนินงานก่อสร้าง เพื่อพิจารณาเกี่ยวกับปัจจัยที่อาจกระทบต่อการประมาณการต้นทุนการก่อสร้างจนงานเสร็จ

เปรียบเทียบอัตราส่วนงานที่ทำเสร็จที่คำนวณขึ้นการรับรู้สัดส่วนของต้นทุนจริงและประมาณการกับรายงานผลงานการก่อสร้างที่วิศวกรที่ปรึกษาได้ให้ความเห็นชอบแล้ว และพิจารณาความสมเหตุสมผลของผลแตกต่าง

ทำความเข้าใจและประเมินความเหมาะสมของการประมาณการต้นทุนการก่อสร้างจนงานเสร็จ โดยหารือกับผู้บริหารเกี่ยวกับการใช้ดุลยพินิจ และสอบทานความสมเหตุสมผลของประมาณการต้นทุนดังกล่าว

การด้อยค่าของที่ดิน อาคารและอุปกรณ์ (งบการเงินรวม)

หมายเหตุประกอบงบการเงินข้อ 19 ที่ดิน อาคารและอุปกรณ์มีสาระสำคัญอย่างมากต่องบการเงินของกลุ่มบริษัท โดยแสดงด้วยมูลค่าตามวิธีราคาทุนหลังหักค่าเสื่อมราคาสะสม อีกทั้งในระหว่างปี กลุ่มบริษัทได้มีการลงทุนในทรัพย์สินดังกล่าวเพิ่มขึ้น ฝ่ายบริหารจึงต้องใช้ดุลยพินิจอย่างสูงในการคาดการณ์ผลการดำเนินงาน และประมาณการกระแสเงินสดในอนาคตที่กลุ่มบริษัทคาดว่าจะได้รับจากการลงทุน โดยกำหนดสมมติฐาน เช่น อัตราคิดลดและอัตราการเติบโตในระยะยาว และข้อสมมติอื่นที่เหมาะสมในการประเมินการด้อยค่าของที่ดิน อาคารและอุปกรณ์ดังกล่าว

ข้าพเจ้าได้รับความเชื่อมั่นเกี่ยวกับการด้อยค่าของที่ดิน อาคารและอุปกรณ์ โดย

ทำความเข้าใจระบบการควบคุมเกี่ยวกับการรวบรวมข้อมูลที่สำคัญของฝ่ายบริหารเกี่ยวกับกระบวนการพิจารณาแบบจำลองทางการเงินของการวัดมูลค่าที่คาดว่าจะได้รับคืน

ประเมินข้อสมมติฐานที่ใช้ในประมาณการกระแสเงินสดในอนาคตของทรัพย์สินดังกล่าว โดยการทำทำความเข้าใจในกระบวนการที่ทำให้ได้มาซึ่งตัวเลขดังกล่าว เปรียบเทียบข้อสมมติฐานดังกล่าวกับแหล่งข้อมูลภายนอกและภายในของกลุ่มบริษัทและตรวจสอบประมาณการกระแสเงินสดกับผลการดำเนินงานที่เกิดขึ้นจริง ข้อมูลอื่นๆ

ข้อมูลอื่น

ผู้บริหารเป็นผู้รับผิดชอบต่อข้อมูลอื่น ข้อมูลอื่นประกอบด้วยข้อมูลซึ่งรวมอยู่ในรายงานประจำปีของกลุ่มบริษัท (แต่ไม่รวมถึงงบการเงินรวมและงบการเงินเฉพาะกิจการและรายงานของผู้สอบบัญชีที่อยู่ในรายงานประจำปีนั้น) ข้าพเจ้าคาดว่า ข้าพเจ้าจะได้รับรายงานประจำปีภายหลังวันที่ในรายงานของผู้สอบบัญชีนี้

ความเห็นของข้าพเจ้าต่องบการเงินรวมและงบการเงินเฉพาะกิจการไม่ครอบคลุมถึงข้อมูลอื่นและข้าพเจ้าไม่ได้ให้ความเชื่อมั่นต่อข้อมูลอื่น

ความรับผิดชอบของข้าพเจ้าที่เกี่ยวกับการตรวจสอบงบการเงินรวมและงบการเงินเฉพาะกิจการคือ การอ่านและพิจารณาว่าข้อมูลอื่นมีความขัดแย้งที่มีสาระสำคัญกับงบการเงินหรือกับความรู้ที่ได้รับจากการตรวจสอบของข้าพเจ้าหรือปรากฏว่ามีการแสดงข้อมูลที่ขัดต่อข้อเท็จจริงอันเป็นสาระสำคัญหรือไม่

เมื่อข้าพเจ้าได้อ่านรายงานประจำปีของกลุ่มบริษัท หากข้าพเจ้าสรุปได้ว่าการแสดงข้อมูลที่ขัดต่อข้อเท็จจริงอันเป็นสาระสำคัญ ข้าพเจ้าต้องสื่อสารเรื่องดังกล่าวกับผู้มีส่วนเกี่ยวข้องในการกำกับดูแลเพื่อให้มีการดำเนินการแก้ไขข้อมูลที่แสดงขัดต่อข้อเท็จจริงอย่างเหมาะสม

ความรับผิดชอบของผู้บริหารและผู้มีส่วนเกี่ยวข้องในการกำกับดูแลต้องบการเงินรวมและงบการเงินเฉพาะกิจการ

ผู้บริหารมีหน้าที่รับผิดชอบในการจัดทำและการนำเสนองบการเงินรวมและงบการเงินเฉพาะกิจการเหล่านี้ โดยถูกต้องตามที่ควรตามมาตรฐานการรายงานทางการเงิน และรับผิดชอบเกี่ยวกับการควบคุมภายในที่ผู้บริหารพิจารณาว่าจำเป็นเพื่อให้สามารถจัดทำงบการเงินรวมและงบการเงินเฉพาะกิจการที่ปราศจากการแสดงข้อมูลที่ขัดต่อข้อเท็จจริงอันเป็นสาระสำคัญไม่ว่าจะเกิดจากการทุจริตหรือข้อผิดพลาด

ในการจัดทำงบการเงินรวมและงบการเงินเฉพาะกิจการ ผู้บริหารรับผิดชอบในการประเมินความสามารถของกลุ่มบริษัทและบริษัทในการดำเนินงานต่อเนื่อง เปิดเผยเรื่องที่เกี่ยวข้องกับการดำเนินงานต่อเนื่องตามความเหมาะสม และการใช้เกณฑ์การบัญชีสำหรับการดำเนินงานต่อเนื่องเว้นแต่ผู้บริหารมีความตั้งใจที่จะเลิกกลุ่มบริษัทหรือหยุดดำเนินงานหรือไม่สามารถดำเนินงานต่อเนื่องต่อไปได้

ผู้มีส่วนเกี่ยวข้องในการกำกับดูแลมีหน้าที่ในการกำกับดูแลกระบวนการในการจัดทำรายงานทางการเงินของกลุ่มบริษัท

ความรับผิดชอบของผู้สอบบัญชีต่อการตรวจสอบงบการเงินรวมและงบการเงินเฉพาะกิจการ

การตรวจสอบของข้าพเจ้ามีวัตถุประสงค์เพื่อให้ได้ความเชื่อมั่นอย่างสมเหตุสมผลว่างบการเงินรวมและงบการเงินเฉพาะกิจการโดยรวมปราศจากการแสดงข้อมูลที่ขัดต่อข้อเท็จจริงอันเป็นสาระสำคัญหรือไม่ ไม่ว่าจะเกิดจากการทุจริตหรือข้อผิดพลาด และเสนอรายงานของผู้สอบบัญชีซึ่งรวมความเห็นของข้าพเจ้าอยู่ด้วย ความเชื่อมั่นอย่างสมเหตุสมผลคือความเชื่อมั่นในระดับสูงแต่ไม่ได้เป็นการรับประกันว่าการปฏิบัติงานตรวจสอบตามมาตรฐานการสอบบัญชีจะสามารถตรวจพบข้อมูลที่ขัดต่อข้อเท็จจริงอันเป็นสาระสำคัญที่มีอยู่ได้เสมอไป ข้อมูลที่ขัดต่อข้อเท็จจริงอาจเกิดจากการทุจริตหรือข้อผิดพลาด และถือว่ามีสาระสำคัญเมื่อคาดการณ์อย่างสมเหตุสมผลได้ว่ารายการที่ขัดต่อข้อเท็จจริงแต่ละรายการหรือทุกรายการรวมกันจะมีผลต่อการตัดสินใจทางเศรษฐกิจของผู้ใช้งบการเงินรวมและงบการเงินเฉพาะกิจการจากการใช้งบการเงินเหล่านี้

ในการตรวจสอบของข้าพเจ้าตามมาตรฐานการสอบบัญชี ข้าพเจ้าได้ใช้ดุลยพินิจและการสังเกตและสงสัยเยี่ยงผู้ประกอบการวิชาชีพตลอดการตรวจสอบ การปฏิบัติงานของข้าพเจ้ารวมถึง

- ระบุและประเมินความเสี่ยงจากการแสดงข้อมูลที่ขัดต่อข้อเท็จจริงอันเป็นสาระสำคัญในงบการเงินรวมและงบการเงินเฉพาะกิจการ ไม่ว่าจะเกิดจากการทุจริตหรือข้อผิดพลาด ออกแบบและปฏิบัติตามวิธีการตรวจสอบเพื่อตอบสนองต่อความเสี่ยงเหล่านั้น และได้หลักฐานการสอบบัญชีที่เพียงพอและเหมาะสมเพื่อเป็นเกณฑ์ในการแสดงความเห็นของข้าพเจ้า ความเสี่ยงที่ไม่พบข้อมูลที่ขัดต่อข้อเท็จจริงอันเป็นสาระสำคัญซึ่งเป็นผลมาจากการทุจริตจะสูงกว่าความเสี่ยงที่เกิดจากข้อผิดพลาด เนื่องจากการทุจริตอาจเกี่ยวกับการสมรู้ร่วมคิด การปลอมแปลงเอกสารหลักฐาน การตั้งใจละเว้นการแสดงผล การแสดงข้อมูลที่ไม่ตรงตามข้อเท็จจริงหรือการแทรกแซงการควบคุมภายใน

- ทำความเข้าใจในระบบการควบคุมภายในที่เกี่ยวข้องกับการตรวจสอบ เพื่อออกแบบวิธีการตรวจสอบที่เหมาะสมกับสถานการณ์ แต่ไม่ใช่เพื่อวัตถุประสงค์ในการแสดงความเห็นต่อความมีประสิทธิภาพของการควบคุมภายในของกลุ่มบริษัท

- ประเมินความเหมาะสมของนโยบายการบัญชีที่ผู้บริหารใช้และความสมเหตุสมผลของประมาณการทางบัญชีและการเปิดเผยข้อมูลที่เกี่ยวข้องซึ่งจัดทำขึ้นโดยผู้บริหาร

- สรุปเกี่ยวกับความเหมาะสมของการใช้เกณฑ์การบัญชีสำหรับการดำเนินงานต่อเนื่องของผู้บริหาร และจากหลักฐานการสอบบัญชีที่ได้รับ สรุปว่ามีความไม่แน่นอนที่มีสาระสำคัญเกี่ยวกับเหตุการณ์หรือสถานการณ์ที่อาจเป็นเหตุให้เกิดข้อสงสัยอย่างมีนัยสำคัญต่อความสามารถของกลุ่มบริษัท ในการดำเนินงานต่อเนื่องหรือไม่ ถ้าข้าพเจ้าได้ข้อสรุปว่ามี

ความไม่แน่นอนที่มีสาระสำคัญ ข้าพเจ้าต้องกล่าวไว้ในรายงานของผู้สอบบัญชีของข้าพเจ้าโดยให้ข้อสังเกตถึงการเปิดเผยข้อมูลในงบการเงินรวมและงบการเงินเฉพาะกิจการที่เกี่ยวข้อง หรือถ้าการเปิดเผยข้อมูลดังกล่าวไม่เพียงพอ ความเห็นของข้าพเจ้าจะเปลี่ยนแปลงไป ข้อสรุปของข้าพเจ้าขึ้นอยู่กับหลักฐานการสอบบัญชีที่ได้รับจนถึงวันที่ในรายงานของผู้สอบบัญชีของข้าพเจ้า อย่างไรก็ตาม เหตุการณ์หรือสถานการณ์ในอนาคตอาจเป็นเหตุให้กลุ่มบริษัทและบริษัทต้องหยุดการดำเนินงานต่อเนื่อง

- ประเมินการนำเสนอ โครงสร้างและเนื้อหาของงบการเงินรวมและงบการเงินเฉพาะกิจการโดยรวม รวมถึงการเปิดเผยข้อมูลว่างบการเงินรวมและงบการเงินเฉพาะกิจการแสดงรายการและเหตุการณ์ ในรูปแบบที่ทำให้มีการนำเสนอข้อมูลโดยถูกต้องตามที่ควรหรือไม่

- ได้รับหลักฐานการสอบบัญชีที่เหมาะสมอย่างเพียงพอ เกี่ยวกับข้อมูลทางการเงินของกิจการภายในกลุ่มหรือกิจกรรมทางธุรกิจภายในกลุ่มบริษัท เพื่อแสดงความเห็นต่องบการเงินรวม ข้าพเจ้ารับผิดชอบต่อการกำหนดแนวทาง การควบคุมดูแล และการปฏิบัติงานตรวจสอบกลุ่มบริษัท ข้าพเจ้าเป็นผู้รับผิดชอบ แต่เพียงผู้เดียวต่อความเห็นของข้าพเจ้า

ข้าพเจ้าได้สื่อสารกับผู้มีส่วนที่ในการกำกับดูแลในเรื่องต่าง ๆ ที่สำคัญ ซึ่งรวมถึงขอบเขตและช่วงเวลาของการตรวจสอบตามที่ได้วางแผนไว้ ประเด็นที่มีนัยสำคัญที่พบจากการตรวจสอบ รวมถึงข้อบกพร่องที่มีนัยสำคัญ ในระบบการควบคุมภายในหากข้าพเจ้าได้พบในระหว่างการตรวจสอบของข้าพเจ้า

ข้าพเจ้าได้ให้คำรับรองแก่ผู้มีส่วนที่ในการกำกับดูแลว่าข้าพเจ้าได้ปฏิบัติตามประมวลจรรยาบรรณของผู้ประกอบวิชาชีพบัญชีที่เกี่ยวข้องกับความเป็นอิสระ และได้สื่อสารกับผู้มีส่วนที่ในการกำกับดูแลเกี่ยวกับความสัมพันธ์ทั้งหมดตลอดจนเรื่องอื่นซึ่งข้าพเจ้าเชื่อว่ามีเหตุผลที่บุคคลภายนอกอาจพิจารณาว่ากระทบต่อความเป็นอิสระของข้าพเจ้าและมาตรการที่ข้าพเจ้าใช้เพื่อป้องกันไม่ให้ข้าพเจ้าขาดความเป็นอิสระ

จากเรื่องที่สื่อสารกับผู้มีส่วนที่ในการกำกับดูแล ข้าพเจ้าได้พิจารณาเรื่องต่าง ๆ ที่มีนัยสำคัญมากที่สุดในการตรวจสอบงบการเงินรวมและงบการเงินเฉพาะกิจการในงวดปัจจุบันและกำหนดเป็นเรื่องสำคัญในการตรวจสอบ ข้าพเจ้าได้อธิบายเรื่องเหล่านี้ไว้ในรายงานของผู้สอบบัญชี เว้นแต่กฎหมายหรือข้อบังคับไม่ให้เปิดเผยต่อสาธารณะเกี่ยวกับเรื่องดังกล่าวหรือในสถานการณ์ที่ยากที่จะเกิดขึ้น ข้าพเจ้าพิจารณาว่าไม่ควรสื่อสารเรื่องดังกล่าวในรายงานของข้าพเจ้าเพราะการกระทำดังกล่าวสามารถคาดการณ์ได้อย่างสมเหตุสมผลว่าจะมีผลกระทบในทางลบมากกว่าผลประโยชน์ต่อส่วนได้เสียสาธารณะจากการสื่อสารดังกล่าว

บริษัท สอบบัญชี ดี ไอ เอ อินเตอร์เนชั่นแนล จำกัด

(นายณพฤกษ์ พิษณุวงศ์)

ผู้สอบบัญชีรับอนุญาตเลขทะเบียน 7764

วันที่ 23 กุมภาพันธ์ พ.ศ. 2566

งบแสดงฐานะการเงิน

บริษัท ไทยโพลีคอนส์ จำกัด (มหาชน) และบริษัทย่อย

งบแสดงฐานะการเงิน ณ วันที่ 31 ธันวาคม 2565

สินทรัพย์		หมายเหตุ	บาท			
			งบการเงินรวม		งบการเงินเฉพาะกิจการ	
			2565	2564	2565	2564
สินทรัพย์หมุนเวียน						
เงินสดและรายการเทียบเท่าเงินสด	6	186,194,378.86	503,161,185.50	1,132,728.04	1,476,495.50	
ลูกหนี้การค้าและลูกหนี้หมุนเวียนอื่น						
กิจการที่เกี่ยวข้องกัน	5.2, 7.1	228,804,758.75	110,743.91	237,555,471.60	7,820,209.57	
บริษัทอื่น	7.1	869,206,258.31	703,105,994.05	376,814,152.75	276,295,709.66	
ลูกหนี้หมุนเวียนอื่น	5.2, 7.2	296,734,070.62	436,777,933.39	89,465,858.51	192,009,578.63	
สินทรัพย์ที่เกิดจากสัญญา	5.2, 8	410,608,370.18	298,394,611.05	410,657,817.53	321,866,224.06	
ลูกหนี้เงินประกันผลงาน	5.2, 9	96,712,578.27	69,001,448.87	110,887,847.04	201,516,183.59	
เงินจ่ายล่วงหน้าค่าก่อสร้างและซื้อวัสดุ	10	33,372,804.44	43,659,952.63	16,100,924.01	17,583,905.55	
ลูกหนี้ผู้รับเหมา		4,949,602.18	6,000,000.00	4,949,602.18	6,000,000.00	
เงินจ่ายล่วงหน้าค่าบริการ		11,686,760.00	18,756,620.00	-	-	
เงินให้กู้ยืมระยะสั้นแก่กิจการที่เกี่ยวข้องกัน	5.2	382,700,000.00	141,000,000.00	286,490,100.00	235,290,100.00	
สินค้าคงเหลือ	11	176,130,546.76	144,300,445.83	106,902,659.26	67,381,385.53	
โครงการอสังหาริมทรัพย์ระหว่างการพัฒนา	12	-	390,210,501.54	-	-	
สินทรัพย์ทางการเงินหมุนเวียนอื่น	13	110,076.91	150,198,610.86	71,663.23	-	
รวมสินทรัพย์หมุนเวียน		2,697,210,205.28	2,904,678,047.63	1,641,028,824.15	1,327,239,792.09	
สินทรัพย์ไม่หมุนเวียน						
เงินฝากที่ติดภาระค้ำประกัน	14	200,237,211.42	179,128,476.67	26,563,799.05	33,414,984.37	
เงินลงทุนในบริษัทย่อย	15	-	-	838,185,550.25	753,680,918.79	
เงินลงทุนในบริษัทร่วม	16	370,477,395.99	-	370,000,000.00	-	
เงินลงทุนในกิจการร่วมค้า	17	643,027,537.52	591,739,730.20	172,348,803.13	80,787,865.63	
อสังหาริมทรัพย์เพื่อการลงทุน - ที่ดิน	18	678,925,273.13	272,786,378.86	103,000.00	103,000.00	
ที่ดิน อาคารและอุปกรณ์	19	6,785,981,897.41	6,797,244,979.73	93,078,826.56	94,502,793.06	
สินทรัพย์สิทธิการใช้	20	114,651,573.05	71,658,809.72	40,305,379.05	23,990,004.36	
ค่าความนิยม		28,364,772.44	27,858,069.43	-	-	
สินทรัพย์ไม่มีตัวตนอื่น	21	4,415,325.75	5,647,558.05	3,074,648.82	4,188,995.81	
สินทรัพย์ภาษีเงินได้รอการตัดบัญชี	40.3	147,749,267.59	140,289,744.10	55,543,788.89	46,991,803.74	
ภาษีเงินได้ถูกหัก ณ ที่จ่าย		90,534,717.83	104,414,942.60	77,191,105.23	85,057,497.55	
ลูกหนี้เงินประกันผลงาน	5.2, 9	90,395,981.59	182,042,909.24	95,616,523.14	90,240,246.86	
ลูกหนี้ผู้รับเหมา		4,761,262.85	7,302,144.25	4,761,262.85	7,302,144.25	
เงินจ่ายล่วงหน้าค่าบริการ	5.2, 22	37,000,000.00	41,586,760.00	-	-	
สินทรัพย์ไม่หมุนเวียนอื่น		5,716,071.38	5,529,779.79	2,855,821.38	2,674,429.79	
รวมสินทรัพย์ไม่หมุนเวียน		9,202,238,287.95	8,427,230,282.64	1,779,628,508.35	1,222,934,684.21	
รวมสินทรัพย์		11,899,448,493.23	11,331,908,330.27	3,420,657,332.50	2,550,174,476.30	

บริษัท ไทยโพลีคอนส์ จำกัด (มหาชน) และบริษัทย่อย

งบแสดงฐานะการเงิน (ต่อ)

ณ วันที่ 31 ธันวาคม 2565

หนี้สินและส่วนของผู้ถือหุ้น		บาท			
		งบการเงินรวม		งบการเงินเฉพาะกิจการ	
		2565	2564	2565	2564
หนี้สินหมุนเวียน					
เงินเบิกเกินบัญชีและเงินกู้ยืมระยะสั้น					
จากสถาบันการเงิน	23	600,108,247.75	403,383,924.25	545,233,494.95	244,138,947.95
เจ้าหนี้การค้าและเจ้าหนี้หมุนเวียนอื่น	5.2, 24	1,082,870,348.50	1,085,717,593.03	813,096,161.45	673,834,245.00
ประมาณการค่าซ่อมระยะประกัน		65,712,429.11	47,168,246.22	63,306,429.11	44,762,246.22
เจ้าหนี้เงินประกันผลงาน	5.2, 25	171,250,698.21	195,186,291.16	97,724,846.90	191,862,908.49
หนี้สินที่เกิดจากสัญญาก่อสร้าง	26	166,756,579.57	220,782,379.08	167,690,992.88	229,748,699.86
เงินกู้ยืมระยะยาว					
ส่วนที่ครบกำหนดชำระภายในหนึ่งปี	28	718,359,300.67	717,883,219.50	44,870,315.17	54,347,655.02
หนี้สินตามสัญญาเช่า					
ส่วนที่ครบกำหนดชำระภายในหนึ่งปี	29	33,019,669.02	18,876,942.73	11,615,520.96	6,594,490.38
เงินกู้ยืมระยะสั้นจากบริษัทอื่น	27	96,601,574.92	141,190,108.92	96,601,574.92	141,190,108.92
เงินกู้ยืมระยะสั้นจากกิจการที่เกี่ยวข้องกัน	5.2	105,000,000.00	32,000,000.00	73,000,000.00	90,400,000.00
เงินกู้ยืมระยะสั้นจากบุคคลที่เกี่ยวข้องกัน	5.2	7,193,582.78	40,000,000.00	-	40,000,000.00
ประมาณการหนี้สิน		3,268,601.49	3,066,230.59	-	-
ภาษีเงินได้นิติบุคคลค้างจ่าย		6,095,242.72	3,952,930.24	-	-
หนี้สินที่เกิดจากสัญญาจะซื้อจะขาย		-	100,000.00	-	-
รวมหนี้สินหมุนเวียน		3,056,236,274.74	2,909,307,865.72	1,913,139,336.34	1,716,879,301.84
หนี้สินไม่หมุนเวียน					
เงินกู้ยืมระยะยาว	28	2,628,328,954.71	2,935,091,532.49	33,495,281.16	15,952,036.93
หนี้สินตามสัญญาเช่า	29	65,307,192.10	42,240,299.19	24,473,447.47	14,829,537.83
หุ้นกู้	30	2,377,172,211.49	1,490,257,957.14	883,148,080.71	-
ประมาณการหนี้สินไม่หมุนเวียนสำหรับ					
ผลประโยชน์พนักงาน	31	40,616,350.84	44,355,488.00	30,291,356.84	30,303,284.00
เจ้าหนี้เงินประกันผลงาน	5.2 , 25	61,811,196.79	103,152,949.41	41,205,402.97	26,407,602.14
หนี้สินไม่หมุนเวียนอื่น	32	573,399.42	4,053,399.42	-	-
รวมหนี้สินไม่หมุนเวียน		5,173,809,305.35	4,619,151,625.65	1,012,613,569.15	87,492,460.90
รวมหนี้สิน		8,230,045,580.09	7,528,459,491.37	2,925,752,905.49	1,804,371,762.74

บริษัท ไทยโพลีคอนส์ จำกัด (มหาชน) และบริษัทย่อย

งบแสดงฐานะการเงิน (ต่อ)

ณ วันที่ 31 ธันวาคม 2565

		บาท			
		งบการเงินรวม		งบการเงินเฉพาะกิจการ	
หนี้สินและส่วนของผู้ถือหุ้น (ต่อ)	หมายเหตุ	2565	2564	2565	2564
ส่วนของผู้ถือหุ้น					
ทุนเรือนหุ้น - มูลค่าหุ้นละ 1.00 บาท					
ทุนจดทะเบียน					
หุ้นสามัญ 572,759,484 หุ้น		572,759,484.00	572,759,484.00	572,759,484.00	572,759,484.00
ทุนที่ออกและชำระแล้ว					
หุ้นสามัญ 572,759,484 หุ้น		572,759,484.00	572,759,484.00	572,759,484.00	572,759,484.00
ส่วนเกินมูลค่าหุ้น		229,301,838.00	229,301,838.00	229,301,838.00	229,301,838.00
กำไร(ขาดทุน)สะสม					
จัดสรรแล้ว					
ทุนสำรองตามกฎหมาย	34	168,428,920.80	152,247,477.15	15,047,886.46	15,047,886.46
ยังไม่ได้จัดสรร		-1,043,127,504.88	-846,425,216.99	-322,204,781.45	-71,306,494.90
องค์ประกอบอื่นของส่วนของผู้ถือหุ้น		1,181,749,319.41	1,214,038,548.68	-	-
รวมส่วนของบริษัทใหญ่		1,109,112,057.33	1,321,922,130.84	494,904,427.01	745,802,713.56
ส่วนได้เสียที่ไม่มีอำนาจควบคุม		2,560,290,855.81	2,481,526,708.06	-	-
รวมส่วนของผู้ถือหุ้น		3,669,402,913.14	3,803,448,838.90	494,904,427.01	745,802,713.56
รวมหนี้สินและส่วนของผู้ถือหุ้น		11,899,448,493.23	11,331,908,330.27	3,420,657,332.50	2,550,174,476.30

งบกำไรขาดทุน

บริษัท ไทยโพลีคอนส์ จำกัด (มหาชน) และบริษัทย่อย

งบกำไรขาดทุนเบ็ดเสร็จ

สำหรับปีสิ้นสุด วันที่ 31 ธันวาคม 2565

หมายเหตุ	บาท			
	งบการเงินรวม		งบการเงินเฉพาะกิจการ	
	2565	2564	2565	2564
รายได้จากการรับเหมาก่อสร้าง	2,346,051,881.71	1,850,991,295.55	2,422,647,046.00	1,870,033,090.38
รายได้จากการขายไฟฟ้า	2,647,711,654.64	2,470,396,978.96	-	-
รายได้จากการขายอสังหาริมทรัพย์	11,140,000.00	19,600,000.00	-	-
รายได้จากการขายสินค้าและบริการ	23,694,549.05	3,117,989.63	-	-
รวมรายได้	5,028,598,085.40	4,344,106,264.14	2,422,647,046.00	1,870,033,090.38
ต้นทุนรับเหมาก่อสร้าง	(2,458,658,459.95)	(2,020,063,728.03)	(2,557,451,232.76)	(2,033,498,427.28)
ต้นทุนจากการขายไฟฟ้า	(2,054,475,061.39)	(1,873,029,159.71)	-	-
ต้นทุนจากการขายอสังหาริมทรัพย์	(7,381,656.76)	(10,417,997.68)	-	-
ต้นทุนจากการขายสินค้าและบริการ	(19,006,831.38)	(2,563,307.70)	-	-
รวมต้นทุน	(4,539,522,009.48)	(3,906,074,193.12)	(2,557,451,232.76)	(2,033,498,427.28)
กำไร(ขาดทุน)ขั้นต้น	489,076,075.92	438,032,071.02	(134,804,186.76)	(163,465,336.90)
รายได้อื่น	225,318,911.14	16,669,566.71	142,740,015.87	89,868,478.34
กำไร(ขาดทุน)ก่อนค่าใช้จ่าย	714,394,987.06	454,701,637.73	7,935,829.11	(73,596,858.56)
ต้นทุนในการจัดจำหน่าย	(2,264,116.30)	(2,035,766.50)	-	-
ค่าใช้จ่ายในการบริหาร	(357,255,905.02)	(341,743,857.27)	(197,102,284.28)	(188,084,409.41)
โอนกลับ (ผลขาดทุนด้านเครดิตที่คาดว่าจะเกิดขึ้น)	(59,954,435.80)	(26,438,202.50)	(33,391,505.64)	(28,473,391.73)
กำไร(ขาดทุน)จากกิจกรรมดำเนินงาน	294,920,529.94	84,483,811.46	(222,557,960.81)	(290,154,659.70)
รายได้ทางการเงิน	29,043,292.82	5,970,277.40	29,032,167.05	14,543,522.68
ต้นทุนทางการเงิน	(265,076,743.53)	(185,716,009.73)	(68,883,296.18)	(25,214,746.72)
ส่วนแบ่งกำไร(ขาดทุน)จากเงินลงทุนในกิจการร่วมค้า	(18,653,364.18)	(927,804.23)	-	-
กำไร(ขาดทุน)ก่อนภาษีเงินได้	40,233,715.05	(96,189,725.10)	(262,409,089.94)	(300,825,883.74)
รายได้(ค่าใช้จ่าย)ภาษีเงินได้ 38, 40	(8,524,767.85)	12,209,117.96	9,143,748.80	26,382,782.39
กำไร(ขาดทุน)สำหรับปี	31,708,947.20	(83,980,607.14)	(253,265,341.14)	(274,443,101.35)

บริษัท ไทยโพลีคอนส์ จำกัด (มหาชน) และบริษัทย่อย
งบกำไรขาดทุนเบ็ดเสร็จ (ต่อ)
สำหรับปีสิ้นสุด วันที่ 31 ธันวาคม 2565

หมายเหตุ	บาท			
	งบการเงินรวม		งบการเงินเฉพาะกิจการ	
	2565	2564	2565	2564
กำไร(ขาดทุน)เบ็ดเสร็จอื่น				
รายการที่จะไม่ถูกจัดประเภทใหม่				
ไว้ในกำไรหรือขาดทุนในภายหลัง				
ผลกำไร(ขาดทุน)จากการวัดมูลค่าใหม่จากประมาณการ				
ตามหลักคณิตศาสตร์ประกันภัย	8,997,904.27	-	2,367,054.59	-
กำไร(ขาดทุน)เบ็ดเสร็จอื่นสำหรับปี	8,997,904.27	-	2,367,054.59	-
กำไร(ขาดทุน)เบ็ดเสร็จรวมสำหรับปี	40,706,851.47	(83,980,607.14)	(250,898,286.55)	(274,443,101.35)
การแบ่งปันกำไร(ขาดทุน)รวม				
ส่วนที่เป็นของบริษัทใหญ่	(185,721,364.88)	(314,942,250.85)	(253,265,341.14)	(274,443,101.35)
ส่วนที่เป็นของส่วนได้เสียที่ไม่มีอำนาจควบคุม	217,430,312.08	230,961,643.71	-	-
กำไร(ขาดทุน)สำหรับปี	31,708,947.20	(83,980,607.14)	(253,265,341.14)	(274,443,101.35)
การแบ่งปันกำไร(ขาดทุน)เบ็ดเสร็จรวม				
ส่วนที่เป็นของบริษัทใหญ่	(180,520,844.24)	(314,942,250.85)	(250,898,286.55)	(274,443,101.35)
ส่วนที่เป็นของส่วนได้เสียที่ไม่มีอำนาจควบคุม	221,227,695.71	230,961,643.71	-	-
กำไร(ขาดทุน)เบ็ดเสร็จรวมสำหรับปี	40,706,851.47	(83,980,607.14)	(250,898,286.55)	(274,443,101.35)
กำไรต่อหุ้นขั้นพื้นฐาน				
กำไร(ขาดทุน)ต่อหุ้น	-0.32	-0.55	-0.44	-0.48
จำนวนหุ้นสามัญถ่วงน้ำหนัก(หุ้น)	572,759,484	572,759,484	572,759,484	572,759,484

งบแสดงการเปลี่ยนแปลงส่วนของผู้ถือหุ้นรวม

บริษัท ไทยโพลีคอนส์ จำกัด (มหาชน) และบริษัทย่อย
งบแสดงการเปลี่ยนแปลงส่วนของผู้ถือหุ้นรวม
สำหรับปี สิ้นสุดวันที่ 31 ธันวาคม 2565

		บาท									
		กำไร(ขาดทุน)สะสม				องค์ประกอบอื่นของส่วนของผู้ถือหุ้น					
		ทุนที่ออก	ส่วนเกิน	ทุนสำรอง		ส่วนเกินทุน	ผลต่างจากการ				
หมายเหตุ	และชำระแล้ว	มูลค่าหุ้น	ตามกฎหมาย	ยังไม่ได้จัดสรร	ใช้หุ้นเป็นเกณฑ์	เปลี่ยนแปลงสัดส่วน	รวมองค์ประกอบอื่น	รวมส่วนของ	ส่วนได้เสียที่	รวม	
							ของส่วนของผู้ถือหุ้น	เจ้าของบริษัทใหญ่	ไม่มีอำนาจควบคุม	ส่วนของผู้ถือหุ้น	
ยอดคงเหลือ ณ วันที่ 1 มกราคม 2564		572,759,484.00	229,301,838.00	136,872,339.95	(510,008,199.48)	10,208,963.35	1,182,145,804.29	1,192,354,767.64	1,621,280,230.11	2,826,240,208.67	4,447,520,438.78
การเปลี่ยนแปลงส่วนของผู้ถือหุ้น											
การเปลี่ยนแปลงหุ้นสามัญของบริษัทย่อย		-	-	-	-	-	21,683,781.04	21,683,781.04	21,683,781.04	(264,496,322.59)	(242,812,541.55)
ทุนสำรองตามกฎหมาย	34	-	-	15,375,137.20	(15,375,137.20)	-	-	-	-	-	-
เงินปันผลจ่าย	33	-	-	-	(6,099,629.46)	-	-	-	(6,099,629.46)	(311,178,821.73)	(317,278,451.19)
กำไร(ขาดทุน)เบ็ดเสร็จรวมสำหรับปี		-	-	-	(314,942,250.85)	-	-	-	(314,942,250.85)	230,961,643.71	(83,980,607.14)
รวมการเปลี่ยนแปลงส่วนของผู้ถือหุ้น		-	-	15,375,137.20	(336,417,017.51)	-	21,683,781.04	21,683,781.04	(299,358,099.27)	(344,713,500.61)	(644,071,599.88)
ยอดคงเหลือ ณ วันที่ 31 ธันวาคม 2564		572,759,484.00	229,301,838.00	152,247,477.15	(846,425,216.99)	10,208,963.35	1,203,829,585.33	1,214,038,548.68	1,321,922,130.84	2,481,526,708.06	3,803,448,838.90
ยอดคงเหลือ ณ วันที่ 1 มกราคม 2565		572,759,484.00	229,301,838.00	152,247,477.15	(846,425,216.99)	10,208,963.35	1,203,829,585.33	1,214,038,548.68	1,321,922,130.84	2,481,526,708.06	3,803,448,838.90
การเปลี่ยนแปลงส่วนของผู้ถือหุ้น											
การเปลี่ยนแปลงหุ้นสามัญของบริษัทย่อย		-	-	-	-	-	(32,289,229.27)	(32,289,229.27)	(32,289,229.27)	(14,102,279.49)	(46,391,508.76)
ทุนสำรองตามกฎหมาย	34	-	-	16,181,443.65	(16,181,443.65)	-	-	-	-	-	-
เงินปันผลจ่าย	33	-	-	-	-	-	-	-	-	(128,361,268.47)	(128,361,268.47)
กำไร(ขาดทุน)เบ็ดเสร็จรวมสำหรับปี		-	-	-	(180,520,844.24)	-	-	-	(180,520,844.24)	221,227,695.71	40,706,851.47
รวมการเปลี่ยนแปลงส่วนของผู้ถือหุ้น		-	-	16,181,443.65	(196,702,287.89)	-	(32,289,229.27)	(32,289,229.27)	(212,810,073.51)	78,764,147.75	(134,045,925.76)
ยอดคงเหลือ ณ วันที่ 31 ธันวาคม 2565		572,759,484.00	229,301,838.00	168,428,920.80	(1,043,127,504.88)	10,208,963.35	1,171,540,356.06	1,181,749,319.41	1,109,112,057.33	2,560,290,855.81	3,669,402,913.14

งบแสดงการเปลี่ยนแปลงส่วนของผู้ถือหุ้นเฉพาะกิจการ
บริษัท ไทยโพลีคอนส์ จำกัด (มหาชน) และบริษัทย่อย
สำหรับปี สิ้นสุดวันที่ 31 ธันวาคม 2565

		บาท				
		กำไร(ขาดทุน)สะสม				
หมายเหตุ		ทุนที่ออก	ส่วนเกิน	จัดสรรแล้ว	รวม	
		และชำระแล้ว	มูลค่าหุ้น	ทุนสำรองตามกฎหมาย	ยังไม่ได้จัดสรร	ส่วนของผู้ถือหุ้น
ยอดคงเหลือ ณ วันที่ 1 มกราคม 2564		572,759,484.00	229,301,838.00	15,047,886.46	209,236,235.91	1,026,345,444.37
การเปลี่ยนแปลงส่วนของผู้ถือหุ้น						
เงินปันผลจ่าย	33	-	-	-	(6,099,629.46)	(6,099,629.46)
กำไร(ขาดทุน)เบ็ดเสร็จรวมสำหรับปี		-	-	-	(274,443,101.35)	(274,443,101.35)
รวมการเปลี่ยนแปลงส่วนของผู้ถือหุ้น		-	-	-	(280,542,730.81)	(280,542,730.81)
ยอดคงเหลือ ณ วันที่ 31 ธันวาคม 2564		572,759,484.00	229,301,838.00	15,047,886.46	(71,306,494.90)	745,802,713.56
ยอดคงเหลือ ณ วันที่ 1 มกราคม 2565		572,759,484.00	229,301,838.00	15,047,886.46	(71,306,494.90)	745,802,713.56
การเปลี่ยนแปลงส่วนของผู้ถือหุ้น						
กำไร(ขาดทุน)เบ็ดเสร็จรวมสำหรับปี		-	-	-	(250,898,286.55)	(250,898,286.55)
รวมการเปลี่ยนแปลงส่วนของผู้ถือหุ้น		-	-	-	(250,898,286.55)	(250,898,286.55)
ยอดคงเหลือ ณ วันที่ 31 ธันวาคม 2565		572,759,484.00	229,301,838.00	15,047,886.46	(322,204,781.45)	494,904,427.01

งบกระแสเงินสด

บริษัท ไทยโพลีคอนส์ จำกัด (มหาชน) และบริษัทย่อย
งบกระแสเงินสด สำหรับปี สิ้นสุดวันที่ 31 ธันวาคม 2565

	บาท			
	งบการเงินรวม		งบการเงินเฉพาะกิจการ	
	2565	2564	2565	2564
กระแสเงินสดจากกิจกรรมดำเนินงาน				
กำไร(ขาดทุน)สำหรับปี	31,708,947.20	(83,980,607.14)	(253,265,341.14)	(274,443,101.35)
รายการปรับกระทบกำไร(ขาดทุน) เป็นเงินสดรับ(จ่าย)				
จากกิจกรรมดำเนินงาน				
ปรับปรุง(รายได้)ค่าใช้จ่ายภาษีเงินได้	8,524,767.85	(12,209,117.96)	(9,143,748.80)	(26,382,782.39)
ค่าเสื่อมราคาและค่าตัดจำหน่าย	383,593,944.59	361,847,623.17	19,894,082.76	17,278,012.57
(โอนกลับ) ผลขาดทุนด้านเครดิตที่คาดว่าจะเกิดขึ้น	59,954,435.80	26,438,202.50	33,391,505.64	28,473,391.73
(โอนกลับค่าเพื่อการด้อยค่า) ผลขาดทุนจากการด้อยค่า	2,200,000.00	4,872,305.91	-	-
(โอนกลับค่าเพื่อการลดมูลค่า) ผลขาดทุนจากการลดมูลค่าสินค้า	7,137,010.90	-	7,137,010.90	-
หนี้สูญ	179,377.60	762,955.53	179,377.60	762,955.53
ขาดทุนจากการปรับโครงสร้างหนี้	3,351,279.22	-	3,351,279.22	-
(กำไร)ขาดทุนจากอัตราแลกเปลี่ยน	713,881.00	1,751,152.31	713,881.00	1,751,152.31
(กำไร)จากการเปลี่ยนแปลงมูลค่ายุติธรรม	(55,434.59)	(160,255.15)	-	-
ส่วนแบ่ง(กำไร)ขาดทุนจากเงินลงทุนในกิจการร่วมค้า	18,653,364.18	927,804.23	-	-
(กำไร)ขาดทุนจากการขายเงินลงทุน	-	-	3,553.79	-
(กำไร)ขาดทุนจากการขายอุปกรณ์	3,182,766.74	169,642.42	63,839.51	32,889.89
ตัดจำหน่ายสินทรัพย์	199,404.66	6,295,327.41	111,547.64	6,290,521.91
(โอนกลับ)ประมาณการค่าซ่อมระยะประกัน	27,423,395.51	1,773,548.04	27,423,395.51	1,773,548.04
(โอนกลับ)ประมาณการขาดทุนที่คาดว่าจะเกิดขึ้น	24,561,492.62	44,255,100.03	24,561,492.62	44,255,100.03
ภาษีถูกหัก ณ ที่จ่ายตัดจ่าย	91.50	7,547,503.38	-	1,518,268.37
ค่าใช้จ่ายผลประโยชน์พนักงาน	6,560,521.08	6,559,943.00	4,065,311.08	4,327,795.00
รายได้เงินปันผล	-	-	(9,198,354.58)	(74,994,131.88)
ค่าใช้จ่ายดอกเบี้ย	265,076,743.53	185,716,009.73	68,883,296.18	25,214,746.72
กำไร(ขาดทุน)จากกิจกรรมดำเนินงานก่อนการเปลี่ยนแปลง				
ในสินทรัพย์และหนี้สินดำเนินงาน	842,965,989.39	552,567,137.41	(81,827,871.07)	(244,141,633.52)
สินทรัพย์ดำเนินงานลดลง (เพิ่มขึ้น)				
สินทรัพย์ทางการเงินหมุนเวียนอื่น	150,215,689.74	(150,000,000.00)	-	-
ลูกหนี้การค้า - กิจการที่เกี่ยวข้องกัน	(228,694,014.84)	(110,743.91)	(229,735,262.03)	112,989,307.68
ลูกหนี้การค้า - บริษัทอื่น	(179,099,871.09)	(126,427,612.13)	(113,518,049.92)	(64,486,401.79)
ลูกหนี้หมุนเวียนอื่น	23,414,349.74	(43,394,311.06)	(1,096,865.40)	(8,172,219.37)
สินทรัพย์ที่เกิดจากสัญญา	(120,898,154.84)	(49,457,985.09)	(97,475,989.18)	(113,174,014.76)
ลูกหนี้เงินประกันผลงาน	54,736,152.33	(31,902,033.98)	76,052,414.35	132,773,049.36
เงินจ่ายล่วงหน้าค่าก่อสร้างและซื้อวัสดุ	4,393,557.17	59,260,909.13	1,389,961.48	29,697,711.29

บริษัท ไทยโพลีคอนส์ จำกัด (มหาชน) และบริษัทย่อย

งบกระแสเงินสด (ต่อ)

สำหรับปี สิ้นสุดวันที่ 31 ธันวาคม 2565

	บาท			
	งบการเงินรวม		งบการเงินเฉพาะกิจการ	
	2565	2564	2565	2564
ลูกหนี้ผู้รับเหมา	1,320,371.09	1,999,908.94	1,320,371.09	1,999,908.94
สินค้าคงเหลือ	(38,967,111.83)	(47,511,577.80)	(46,658,284.63)	(4,957,138.43)
โครงสร้างอสังหาริมทรัพย์ระหว่างการพัฒนา	-	94,582.14	-	-
ลูกหนี้การค้าที่ติดภาระค้ำประกันตัวแลกเงิน	-	6,167,415.55	-	6,167,415.55
เงินจ่ายล่วงหน้าค่าบริการ	11,656,620.00	-	-	-
สินทรัพย์ไม่หมุนเวียนอื่น	-186,291.59	(731,025.00)	(181,391.59)	(779,220.00)
หนี้สินดำเนินงานเพิ่มขึ้น (ลดลง)				
เจ้าหนี้การค้า	(37,546,507.99)	196,306,364.69	87,137,764.52	222,316,695.60
เจ้าหนี้หมุนเวียนอื่น	(2,739,741.02)	(10,835,704.78)	24,850,687.87	(23,384,969.04)
จ่ายประมาณการค่าซ่อมระยะประกัน	(8,879,212.62)	(5,753,939.02)	(8,879,212.62)	(5,753,939.02)
เจ้าหนี้เงินประกันผลงาน	(65,277,345.57)	24,575,506.08	(79,340,260.76)	(8,173,764.84)
หนี้สินที่เกิดจากสัญญาก่อสร้าง	(54,025,799.51)	(81,205,668.44)	(62,057,706.98)	(33,056,476.85)
หนี้สินที่เกิดจากสัญญาจะซื้อขาย	(100,000.00)	100,000.00	-	-
จ่ายภาระผูกพันผลประโยชน์พนักงาน	(1,522,220.00)	(2,230,440.00)	(1,118,420.00)	(2,230,440.00)
หนี้สินไม่หมุนเวียนอื่น	(3,480,000.00)	(3,320,037.96)	-	-
เงินสดรับ(จ่าย)จากการดำเนินงาน	347,286,458.56	288,190,744.77	(531,138,114.87)	(2,366,129.20)
จ่ายดอกเบี้ย	(261,477,593.82)	(181,050,262.08)	(62,492,350.77)	(24,572,624.82)
เงินสดรับภาษีเงินได้	55,874,511.18	137,803,052.33	49,808,913.80	121,598,277.57
เงินสดจ่ายภาษีเงินได้	(56,328,736.48)	(49,026,494.67)	(41,942,521.48)	(35,248,583.75)
เงินสดสุทธิได้มาจาก(ใช้ไปใน)กิจกรรมดำเนินงาน	85,354,639.44	195,917,040.35	(585,764,073.32)	59,410,939.80
กระแสเงินสดจากกิจกรรมลงทุน				
เงินสดรับ(จ่าย)สินทรัพย์ทางการเงินหมุนเวียนอื่น	(57.97)	(1,075.08)	-	-
เงินสดรับ(จ่าย)เงินฝากที่ติดภาระค้ำประกัน	(21,180,397.98)	(106,379,161.03)	6,779,522.09	(7,203,575.03)
เงินสดรับเงินให้กู้ยืมระยะสั้นแก่กิจการที่เกี่ยวข้องกัน	19,500,000.00	110,425,000.00	50,000,000.00	38,500,000.00
เงินสดจ่ายเงินให้กู้ยืมระยะสั้นแก่กิจการที่เกี่ยวข้องกัน	(261,219,400.00)	(136,465,000.00)	(101,219,400.00)	(58,040,000.00)
เงินสดจ่ายเพื่อลงทุนในบริษัทย่อย	-	-	(84,559,061.78)	(54,812,541.48)
เงินสดจ่ายเพื่อลงทุนในบริษัทร่วม	(270,000,000.00)	-	(270,000,000.00)	-
เงินสดจ่ายเพื่อลงทุนในกิจการร่วมค้า	(91,560,937.50)	(148,287,865.63)	(91,560,937.50)	(80,787,865.63)
เงินสดจ่ายค่าหุ้นสามัญบริษัทย่อย-ส่วนได้เสียที่ไม่มีอำนาจควบคุม	(46,391,508.76)	(242,812,541.55)	-	-
เงินสดรับคืนมัดจำค่าซื้อกิจการ	10,000,000.00	-	-	-
เงินสดจ่ายมัดจำค่าซื้อกิจการ	(25,081,250.00)	(15,000,000.00)	-	-
เงินสดจ่ายเงินมัดจำค่าหุ้น	-	(100,000,000.00)	-	(100,000,000.00)

บริษัท ไทยโพลีคอนส์ จำกัด (มหาชน) และบริษัทย่อย

งบกระแสเงินสด (ต่อ)

สำหรับปี สิ้นสุดวันที่ 31 ธันวาคม 2565

	บาท			
	งบการเงินรวม		งบการเงินเฉพาะกิจการ	
	2565	2564	2565	2564
เงินสดจ่ายซื้อกิจการ	(2,640,566.04)	-	-	-
เงินสดรับจากเงินปันผลในบริษัทย่อย	-	-	9,198,354.58	74,994,131.88
เงินสดรับเงินปันผลจากเงินลงทุนในกิจการร่วมค้า	19,998,500.00	9,729,000.00	-	-
เงินสดรับจากการขายเงินลงทุน	-	-	50,876.53	-
เงินสดจ่ายเพื่อซื้ออสังหาริมทรัพย์เพื่อการลงทุน	(10,119,267.73)	(30,000.00)	-	-
เงินสดรับจากการขายที่ดิน อาคารและอุปกรณ์	2,225,224.31	679,830.28	169,149.54	83,658.03
เงินสดจ่ายเพื่อซื้อที่ดิน อาคารและอุปกรณ์	(309,253,587.47)	(392,331,049.67)	(12,265,981.78)	(5,664,485.55)
เงินสดจ่ายเพื่อซื้อสินทรัพย์สิทธิการใช้	(2,598,280.84)	(889,930.84)	-	(291,800.00)
เงินสดจ่ายเพื่อซื้อสินทรัพย์ไม่มีตัวตนอื่น	(5,949,989.27)	(1,820,445.98)	(144,000.00)	(522,945.98)
ผลสุทธิได้มาจาก(ใช้ไปใน)กิจกรรมลงทุน	(994,271,519.25)	(1,023,183,239.50)	(493,551,478.32)	(193,745,423.76)
กระแสเงินสดจากกิจกรรมจัดหาเงิน				
เงินสดรับจาก(จ่ายคืน)เงินเบิกเกินบัญชีและเงินกู้ยืม				
ระยะสั้นจากสถาบันการเงิน	195,968,076.28	(213,901,468.23)	301,094,547.00	(118,902,691.75)
เงินสดรับจากเงินกู้ยืมระยะสั้นจากบริษัทอื่น	55,411,466.00	141,190,108.92	55,411,466.00	141,190,108.92
เงินสดจ่ายคืนเงินกู้ยืมระยะสั้นจากบริษัทอื่น	(100,000,000.00)	-	(100,000,000.00)	-
เงินสดรับจากเงินกู้ยืมระยะสั้นจากกิจการที่เกี่ยวข้องกัน	195,000,000.00	83,500,000.00	268,000,000.00	135,800,000.00
เงินสดจ่ายคืนเงินกู้ยืมระยะสั้นจากกิจการที่เกี่ยวข้องกัน	(122,000,000.00)	(51,500,000.00)	(285,400,000.00)	(90,400,000.00)
เงินสดรับจากเงินกู้ยืมระยะสั้นจากบุคคลที่เกี่ยวข้องกัน	7,193,582.78	40,000,000.00	-	40,000,000.00
เงินสดจ่ายคืนเงินกู้ยืมระยะสั้นจากบุคคลที่เกี่ยวข้องกัน	(40,000,000.00)	-	(40,000,000.00)	-
เงินสดจ่ายคืนเงินกู้ยืมระยะสั้น	(18,787,014.53)	-	-	-
เงินสดรับจากเงินกู้ยืมระยะยาว	427,820,500.00	626,359,500.00	90,000,000.00	30,000,000.00
เงินสดจ่ายคืนเงินกู้ยืมระยะยาว	(734,106,996.61)	(614,526,626.75)	(81,934,095.62)	(56,968,898.58)
เงินสดจ่ายหนี้ตามสัญญาเช่า	(26,820,795.12)	(18,576,759.85)	(8,832,656.04)	(5,594,971.68)
เงินสดรับจากการออกหุ้นกู้	890,500,000.00	1,500,000,000.00	890,500,000.00	-
เงินสดจ่ายค่าใช้จ่ายทางตรงในการออกหุ้นกู้	(9,865,000.00)	(10,673,250.00)	(9,865,000.00)	-
เงินสดจ่ายเงินปันผล	(128,363,745.63)	(317,268,038.34)	(2,477.16)	(6,089,216.61)
ผลสุทธิได้มาจาก(ใช้ไปใน)กิจกรรมจัดหาเงิน	591,950,073.17	1,164,603,465.75	1,078,971,784.18	69,034,330.30
ผลและรายการเทียบเท่าเงินสดเพิ่มขึ้น(ลดลง) - สุทธิ	(316,966,806.64)	337,337,266.60	(343,767.46)	(65,300,153.66)
ผลและรายการเทียบเท่าเงินสด ณ วันต้นปี	503,161,185.50	165,823,918.90	1,476,495.50	66,776,649.16
ผลและรายการเทียบเท่าเงินสด ณ วันสิ้นปี	186,194,378.86	503,161,185.50	1,132,728.04	1,476,495.50

บริษัท ไทยโพลีคอนส์ จำกัด (มหาชน) และบริษัทย่อย
งบกระแสเงินสด (ต่อ)
สำหรับปี สิ้นสุดวันที่ 31 ธันวาคม 2565

เปิดเผยข้อมูลเพิ่มเติมเกี่ยวกับกระแสเงินสด

รายการไม่กระทบเงินสด

สำหรับปี สิ้นสุดวันที่ 31 ธันวาคม 2565

1. กลุ่มบริษัทซื้อสินทรัพย์ จำนวน 39.47 ล้านบาท และค่าพัฒนาที่ดินอสังหาริมทรัพย์เพื่อการลงทุน จำนวน 5.81 ล้านบาท สำหรับงบการเงินรวม และบริษัทฯ ซื้อสินทรัพย์ จำนวน 0.21 ล้านบาท สำหรับงบการเงินเฉพาะกิจการ ณ วันสิ้นงวด ยังไม่ครบกำหนดชำระจึงแสดงไว้เป็นเจ้าหนี้หมุนเวียนอื่น
2. กลุ่มบริษัทซื้อสินทรัพย์ตามสัญญาเช่า จำนวน 64.03 ล้านบาทสำหรับงบการเงินรวม และบริษัทฯ ซื้อสินทรัพย์ตามสัญญาเช่า จำนวน 23.50 ล้านบาท สำหรับงบการเงินเฉพาะกิจการ
3. บริษัทฯ โอนเงินมัดจำค่าหุ้น จำนวน 100.00 ล้านบาท เป็นเงินลงทุนในบริษัทร่วม
4. บริษัทย่อยโอนเงินจ่ายล่วงหน้าค่าก่อสร้างและซื้อวัสดุ จำนวน 5.71 ล้านบาท เป็นที่ดิน อาคาร สำหรับงบการเงินรวม
5. บริษัทย่อยโอนโครงการอสังหาริมทรัพย์ระหว่างการพัฒนาเป็นอสังหาริมทรัพย์เพื่อการลงทุน จำนวน 390.21 ล้านบาท

สำหรับปี สิ้นสุดวันที่ 31 ธันวาคม 2564

1. กลุ่มบริษัทซื้อสินทรัพย์ จำนวน 48.52 ล้านบาทสำหรับงบการเงินรวม และบริษัทฯ ซื้อสินทรัพย์ จำนวน 1.96 ล้านบาท สำหรับงบการเงินเฉพาะกิจการ ณ วันสิ้นปี ยังไม่ครบกำหนดชำระจึงแสดงไว้เป็นเจ้าหนี้หมุนเวียนอื่น
2. กลุ่มบริษัทซื้อสินทรัพย์ตามสัญญาเช่า จำนวน 9.45 ล้านบาทสำหรับงบการเงินรวม และบริษัทฯ ซื้อสินทรัพย์ตามสัญญาเช่าจำนวน 6.99 ล้านบาทสำหรับงบการเงินเฉพาะกิจการ
3. บริษัทฯ ตัดสินทรัพย์ที่เกิดจากสัญญาเป็นหนี้สูญ จำนวน 0.76 ล้านบาท
4. บริษัทฯ ตัดลูกหนี้อื่นเป็นตัดจำหน่ายสินทรัพย์ 6.28 ล้านบาท
5. บริษัทย่อยโอนเงินจ่ายล่วงหน้าค่าก่อสร้างและซื้อวัสดุ จำนวน 12.34 ล้านบาท เป็นที่ดิน อาคาร สำหรับงบการเงินรวม

หมายเหตุประกอบงบการเงิน

บริษัท ไทยโพลีคอนส์ จำกัด (มหาชน) และบริษัทย่อย

หมายเหตุประกอบงบการเงิน

สำหรับปี สิ้นสุดวันที่ 31 ธันวาคม 2565

1. ข้อมูลทั่วไป

- 1.1 บริษัท ไทยโพลีคอนส์ จำกัด (มหาชน) ทะเบียนเลขที่ 0107551000037 บริษัทได้จดทะเบียนเข้าเป็นบริษัทในตลาดหลักทรัพย์แห่งประเทศไทย เมื่อวันที่ 4 มีนาคม 2552 โดยหลักทรัพย์ทำการซื้อขายในส่วนของตลาดหลักทรัพย์ เอ็ม เอ ไอ และต่อมาในวันที่ 16 ธันวาคม 2553 ได้รับอนุมัติให้หลักทรัพย์ทำการซื้อขายในตลาดหลักทรัพย์แห่งประเทศไทย บริษัทฯ ประกอบธุรกิจรับเหมาก่อสร้าง
- 1.2 บริษัท ไทยโพลีคอนส์ จำกัด (มหาชน) มีที่อยู่ตามที่ได้จดทะเบียนไว้ดังนี้
 - 1.2.1 สำนักงานใหญ่ ตั้งอยู่เลขที่ 2, 4 ซอยประเสริฐมนูกิจ 29 แยก 8 ถนนประเสริฐมนูกิจ แขวงจระเข้บัว เขตลาดพร้าว กรุงเทพมหานคร
 - 1.2.2 สำนักงานสาขา ตั้งอยู่เลขที่ 140 ถนนกำแพงบางรูด ตำบลบางนาค อำเภอมะนังนราธิวาส จังหวัดนราธิวาส
 - 1.2.3 สำนักงานสาขา ตั้งอยู่เลขที่ 106 หมู่ 10 ถนนนาเกลือ ตำบลบานา อำเภอมะนังนราธิวาส จังหวัดปัตตานี
 - 1.2.4 สำนักงานสาขา ตั้งอยู่เลขที่ 74 หมู่ 5 ตำบลจะโหนด อำเภอมะนังนราธิวาส จังหวัดสงขลา
 - 1.2.5 สำนักงานสาขา ตั้งอยู่เลขที่ 92/7 หมู่ 6 ตำบลบางเตย อำเภอสายบุรี จังหวัดปัตตานี

2. หลักเกณฑ์ในการจัดทำงบการเงินและนำเสนองบการเงิน

- 2.1 เกณฑ์ในการจัดทำงบการเงิน
งบการเงินนี้ได้จัดทำขึ้นตามมาตรฐานการรายงานทางการเงิน รวมถึงแนวปฏิบัติทางการบัญชีที่ประกาศใช้โดยสภาวิชาชีพบัญชีในพระบรมราชูปถัมภ์ (“สภาวิชาชีพบัญชี”) กฎระเบียบและประกาศคณะกรรมการกำกับหลักทรัพย์และตลาดหลักทรัพย์ที่เกี่ยวข้อง
งบการเงินของกลุ่มบริษัทจัดทำขึ้นโดยใช้เกณฑ์ราคาทุนเดิมในการวัดมูลค่าขององค์ประกอบของรายการในงบการเงิน ยกเว้นรายการที่เปิดเผยไว้ในนโยบายการบัญชีที่เกี่ยวข้อง
งบการเงินฉบับภาษาไทยเป็นงบการเงินฉบับที่บริษัทใช้เป็นทางการตามกฎหมาย งบการเงินฉบับภาษาอังกฤษแปลมาจากงบการเงินฉบับภาษาไทยนี้
- 2.2 การวัดมูลค่ายุติธรรม
นโยบายการบัญชีและการเปิดเผยข้อมูลของกลุ่มบริษัทหลายข้อ กำหนดให้มีการวัดมูลค่ายุติธรรมทั้งสินทรัพย์และหนี้สินทางการเงินและไม่ใช้ทางการเงิน

กลุ่มบริษัทกำหนดกรอบแนวคิดของการควบคุมเกี่ยวกับการวัดมูลค่ายุติธรรม กรอบแนวคิดนี้รวมถึงกลุ่มผู้ประเมินมูลค่าซึ่งมีความรับผิดชอบโดยรวมต่อการวัดมูลค่ายุติธรรมที่มีนัยสำคัญ รวมถึงการวัดมูลค่ายุติธรรมระดับ 3 และรายงานโดยตรงต่อผู้บริหารสูงสุดทางการเงิน

ผู้ประเมินมูลค่ามีการทบทวนข้อมูลที่ไม่สามารถสังเกตได้ และปรับปรุงการวัดมูลค่าที่มีนัยสำคัญอย่างสม่ำเสมอ หากมีการใช้ข้อมูลจากบุคคลที่สามเพื่อวัดมูลค่ายุติธรรม เช่น ราคาจากนายหน้า หรือการตั้งราคา ผู้ประเมินได้ประเมินหลักฐานที่ได้มาจากบุคคลที่สามที่สนับสนุนข้อสรุปเกี่ยวกับการวัดมูลค่า รวมถึงการจัดระดับชั้นของมูลค่ายุติธรรมว่าเป็นไปตามที่กำหนดไว้ในมาตรฐานการรายงานทางการเงินอย่างเหมาะสม

เมื่อวัดมูลค่ายุติธรรมของสินทรัพย์และหนี้สิน กลุ่มบริษัทได้ใช้ข้อมูลที่สามารถสังเกตได้ให้มากที่สุดเท่าที่จะทำได้ มูลค่ายุติธรรมเหล่านี้ถูกจัดประเภทในแต่ละลำดับชั้นของมูลค่ายุติธรรมตามข้อมูลที่ใช้ในการประเมินมูลค่าดังนี้

- ข้อมูลระดับ 1 เป็นราคาเสนอซื้อขาย (ไม่ต้องปรับปรุง) ในตลาดที่มีสภาพคล่องสำหรับสินทรัพย์หรือหนี้สิน
อย่างเดียวกัน และกิจการสามารถเข้าถึงตลาดนั้น ณ วันที่วัดมูลค่า
- ข้อมูลระดับ 2 เป็นข้อมูลอื่นที่สังเกตได้โดยตรง (เช่น ราคาขาย) หรือโดยอ้อม (เช่น ราคาที่สังเกตได้) สำหรับ
สินทรัพย์นั้นหรือหนี้สินนั้นนอกเหนือจากราคาเสนอซื้อขายซึ่งรวมอยู่ในข้อมูลระดับ 1
- ข้อมูลระดับ 3 เป็นข้อมูลที่ไม่สามารถสังเกตได้สำหรับสินทรัพย์หรือหนี้สินนั้น

หากข้อมูลที่นำมาใช้ในการวัดมูลค่ายุติธรรมของสินทรัพย์หรือหนี้สินถูกจัดประเภทลำดับชั้นของมูลค่ายุติธรรมที่แตกต่างกัน การวัดมูลค่ายุติธรรมโดยรวมจะถูกจัดประเภทในภาพรวมในระดับเดียวกันตามลำดับชั้นของมูลค่ายุติธรรมของข้อมูลที่อยู่ในระดับต่ำสุดที่มีนัยสำคัญสำหรับการวัดมูลค่ายุติธรรมโดยรวม

กลุ่มบริษัทรับรู้การโอนระหว่างลำดับชั้นของมูลค่ายุติธรรม ณ วันสิ้นรอบระยะเวลารายงานที่เกิดรายการ

2.3 มาตรฐานการรายงานทางการเงินใหม่ที่เริ่มมีผลบังคับใช้ในงวดปัจจุบัน

ในระหว่างปี กลุ่มบริษัทได้นำมาตรฐานการรายงานทางการเงิน และการตีความมาตรฐานการรายงานทางการเงินฉบับปรับปรุง จำนวนหลายฉบับ ซึ่งมีผลบังคับใช้สำหรับการเงินที่มีรอบระยะเวลาบัญชีที่เริ่มในหรือหลังวันที่ 1 มกราคม 2565 มาถือปฏิบัติ มาตรฐานการรายงานทางการเงินดังกล่าว ได้รับการปรับปรุงหรือจัดให้มีขึ้นเพื่อให้มีเนื้อหาเท่าเทียมกับมาตรฐานการรายงานทางการเงินระหว่างประเทศ โดยส่วนใหญ่เป็นการอธิบายให้ชัดเจนเกี่ยวกับวิธีปฏิบัติทางการบัญชี และการให้แนวปฏิบัติทางการบัญชีกับผู้ใช้นี้ มาตรฐานรวมถึงมาตรฐานการรายงานทางการเงินบางฉบับมีการให้ข้อผ่อนปรนในทางปฏิบัติหรือข้อยกเว้นชั่วคราวกับผู้ใช้นี้ มาตรฐาน

การนำมาตรฐานการรายงานทางการเงินดังกล่าวมาถือปฏิบัตินี้ไม่มีผลกระทบอย่างเป็นทางการสำคัญต่อการเงินของกลุ่มบริษัท

- 2.4 มาตรฐานการรายงานทางการเงินที่จะมีผลบังคับใช้สำหรับการเงินที่มีรอบระยะเวลาบัญชีที่เริ่มในหรือหลังวันที่ 1 มกราคม 2566

สภาวิชาชีพบัญชีได้ประกาศใช้มาตรฐานการรายงานทางการเงินฉบับปรับปรุงหลายฉบับ ซึ่งจะมีผลบังคับใช้สำหรับการเงินที่มีรอบระยะเวลาบัญชีที่เริ่มในหรือหลังวันที่ 1 มกราคม 2566 มาตรฐานการรายงานทางการเงินดังกล่าวได้รับการปรับปรุงหรือจัดให้มีขึ้นเพื่อให้มีเนื้อหาเท่าเทียมกับมาตรฐานการรายงานทางการเงินระหว่างประเทศ

ปัจจุบันฝ่ายบริหารของกลุ่มบริษัทอยู่ระหว่างการประเมินแนวทางการดำเนินการและพิจารณาผลกระทบที่อาจมีต่อการเงินในปีที่เริ่มนำมาตรฐานการรายงานทางการเงินดังกล่าวมาถือปฏิบัติ

3. เกณฑ์ในการจัดทำงบการเงินรวม

- 3.1 ในการจัดทำงบการเงินรวมถือหลักเกณฑ์การรวมเฉพาะบริษัท ซึ่งบริษัท ไทยโพลีคอนส์ จำกัด (มหาชน) มีอำนาจควบคุมในบริษัทเหล่านั้นทั้งทางตรงและทางอ้อมหลังจากได้ตัดยอดคงเหลือและรายการระหว่างกันที่เป็นสาระสำคัญแล้ว โดยบริษัท ฯ ได้นำบริษัทย่อยมาจัดทำงบการเงินรวมตั้งแต่วันที่มียอำนาจควบคุมบริษัทย่อยจนถึงวันที่บริษัท ฯ สิ้นสุดการควบคุมบริษัทย่อยนั้น
- 3.2 งบการเงินรวมนี้จัดทำขึ้นโดยมีวัตถุประสงค์เพื่อแสดงฐานะการเงินและผลการดำเนินงานรวมของบริษัท ไทยโพลีคอนส์ จำกัด (มหาชน) และบริษัทย่อยเท่านั้น การใช้ข้อมูลตามงบการเงินเพื่อวัตถุประสงค์อื่น อาจมีข้อจำกัดด้านลักษณะธุรกิจที่ค่อนข้างแตกต่างกันในบรรดาบริษัทต่าง ๆ ที่นำงบการเงินมาประกอบเป็นงบการเงินรวม
- 3.3 งบการเงินรวมประกอบด้วยงบการเงินของบริษัท ไทยโพลีคอนส์ จำกัด (มหาชน) ซึ่งเป็นบริษัทใหญ่ และงบการเงินบริษัทย่อย ซึ่งบริษัท ไทยโพลีคอนส์ จำกัด (มหาชน) เข้าถือหุ้นหรือมีอำนาจควบคุมอย่างเป็นสาระสำคัญในบริษัทย่อยดังนี้

ชื่อกิจการ	การประกอบธุรกิจ	จัดตั้งขึ้น ในประเทศ	อัตราส่วนร้อยละที่ถือ	
			โดยบริษัทหรือ	
			ส่วนแบ่งกำไร	
			2565	2564
<u>บริษัทย่อยที่บริษัทถือหุ้นโดยตรง</u>				
บริษัท ทีพีซี แอสเสท จำกัด	พัฒนา			
	อสังหาริมทรัพย์	ไทย	99.99	99.99
บริษัท ทีพีซี บางกอก ซัพพลาย จำกัด	ซื้อ ขายสินค้า	ไทย	99.99	99.99
	ลงทุนในธุรกิจ			
บริษัท ทีพีซี เพาเวอร์ โฮลดิ้ง จำกัด (มหาชน)	พลังงาน	ไทย	43.26	42.12

ชื่อกิจการ	การประกอบธุรกิจ	จัดตั้งขึ้น ในประเทศ	อัตราส่วนร้อยละที่ถือ โดยบริษัทหรือ ส่วนแบ่งกำไร	
			2565	2564
กิจการร่วมค้า ไทยโพลีคอนส์ และ แหลมทอง พัทลุง	รับเหมาก่อสร้าง	ไทย	99.95	99.95
กิจการร่วมค้า ทีพีซีไอ	รับเหมาก่อสร้าง	ไทย	99.00	99.00
บริษัท ทีพีซี เม็ก จำกัด	รับออกแบบควบคุม			
	การติดตั้ง ระบบ			
	เครื่องจักร ระบบที่จอดรถ			
	รถอัตโนมัติและระบบ			
	รักษาความปลอดภัย			
	อาคาร ตลอดจนให้			
	บริการ ตรวจสอบ			
	บำรุงรักษาและ			
บริษัท ทีพีซี เฟรช แอร์ จำกัด	ซ่อมแซม	ไทย	94.99	94.99
	จำหน่ายเครื่องกำจัด			
	มลภาวะทางอากาศ			
	อะไหล่และอุปกรณ์			
บริษัท ทีพีซี โอเปอเรชั่น จำกัด	และติดตั้ง	ไทย	79.99	79.99
	รับจ้างเดินเครื่องและ			
	ซ่อมบำรุง	ไทย	59.99	-
บริษัทย่อยที่บริษัทถือหุ้นโดยอ้อม				
ถือหุ้นโดยบริษัท ทีพีซี เพาเวอร์ โฮลดิ้ง จำกัด (มหาชน)				
บริษัท ช้างแรก ไบโอเพาเวอร์ จำกัด	ผลิตและจำหน่าย			
	กระแสไฟฟ้า	ไทย	73.12	73.12
บริษัท หุ่นสัง กรีน จำกัด	ผลิตและจำหน่าย			
	กระแสไฟฟ้า	ไทย	65.00	65.00
บริษัท ปัตตานี กรีน จำกัด	ผลิตและจำหน่าย			
	กระแสไฟฟ้า	ไทย	94.91	94.91
บริษัท พัทลุง กรีน เพาเวอร์ จำกัด	ผลิตและจำหน่าย			
	กระแสไฟฟ้า	ไทย	60.00	60.00

ชื่อกิจการ	การประกอบธุรกิจ	จัดตั้งขึ้น ในประเทศ	อัตราส่วนร้อยละที่ถือ	
			โดยบริษัทหรือ	
			ส่วนแบ่งกำไร	
			2565	2564
บริษัทย่อยที่บริษัทถือหุ้นโดยอ้อม				
ถือหุ้นโดยบริษัท ทีพีซี เพาเวอร์ โฮลดิ้ง จำกัด (มหาชน)				
บริษัท สตูล กรีน เพาเวอร์ จำกัด	ผลิตและจำหน่าย			
	กระแสไฟฟ้า	ไทย	51.00	51.00
บริษัท แม่วงศ์ เอ็นเนอยี จำกัด	ผลิตและจำหน่าย			
	กระแสไฟฟ้า	ไทย	85.00	85.00
บริษัท ทีพีซีเอช เพาเวอร์ 1 จำกัด	ผลิตและจำหน่าย			
	กระแสไฟฟ้า	ไทย	99.23	99.23
บริษัท ทีพีซีเอช เพาเวอร์ 2 จำกัด	ผลิตและจำหน่าย			
	กระแสไฟฟ้า	ไทย	99.23	99.23
บริษัท ทีพีซีเอช เพาเวอร์ 5 จำกัด	ผลิตและจำหน่าย			
	กระแสไฟฟ้า	ไทย	99.00	99.00
บริษัท อีโค เอ็นเนอรียี กรุป คอร์ปอเรชั่น จำกัด	ลงทุนในธุรกิจ			
	พลังงาน	ไทย	99.90	99.90
บริษัท พี พี แอล พาวเวอร์ จำกัด	ผลิตและจำหน่าย			
	ก๊าซชีวภาพ	ไทย	51.00	-
บริษัทย่อยที่บริษัทถือหุ้นโดยอ้อม				
ถือหุ้นโดยบริษัท ทีพีซี บางกอก ซัพพลาย จำกัด				
กิจการร่วมค้า ทีพีซีอีเอสจี (ชำระบัญชี 30 มิถุนายน 2565) ขายสินค้าและบริการ		ไทย	-	99.99
บริษัทย่อยที่บริษัทถือหุ้นโดยอ้อม				
ถือหุ้นโดยบริษัท อีโค เอ็นเนอรียี กรุป คอร์ปอเรชั่น จำกัด				
บริษัท ประชารัฐชีวมวล แม่ลาน จำกัด	ผลิตและจำหน่าย			
	กระแสไฟฟ้า	ไทย	59.24	59.24
บริษัท ประชารัฐชีวมวล บันนังสตา จำกัด	ผลิตและจำหน่าย			
	กระแสไฟฟ้า	ไทย	59.38	59.38

4. สรุปนโยบายการบัญชีที่สำคัญ

4.1 การรับรู้รายได้และค่าใช้จ่าย

4.1.1 กลุ่มบริษัทบันทึกกำไรได้จากการรับเหมาก่อสร้างตามอัตราส่วนของงานก่อสร้างที่สำเร็จ อัตราส่วนของงานก่อสร้างที่สำเร็จคำนวณโดยการเปรียบเทียบต้นทุนงานก่อสร้างที่เกิดขึ้นแล้วจนถึงวันสิ้นสุดงวดกับต้นทุนงานก่อสร้างทั้งหมดที่คาดว่าจะใช้ในการก่อสร้างตามสัญญา กลุ่มบริษัทจะตั้งสำรองเพื่อผลขาดทุนจากงานก่อสร้างทันทีที่ทราบว่าจะมีผลขาดทุนเกิดขึ้นสำหรับรายได้ที่รับรู้แล้วในงวดที่รายงาน

4.1.2 บริษัทย่อยรับรู้รายได้จากการขายสินค้า เมื่อบริษัทได้ปฏิบัติตามภาระที่ต้องปฏิบัติตามสัญญา และโอนอำนาจการควบคุมของสินค้าให้กับลูกค้าแล้ว รายได้จากการขายแสดงมูลค่าตามสัญญาหลังหักส่วนลดและค่าส่งเสริมการขายต่างๆ และต้นทุนอื่นที่เกิดขึ้น เนื่องจากจากรายการนั้นสามารถวัดมูลค่าได้อย่างน่าเชื่อถือ

บริษัทย่อยรับรู้รายได้จากการขายกระแสไฟฟ้า ณ จุดใดจุดหนึ่งของเวลาเมื่อได้ส่งมอบสินค้าให้แก่ลูกค้า ณ จุดส่งมอบตามที่ตกลงในสัญญา

4.1.3 บริษัทย่อยรับรู้รายได้จากการให้บริการเมื่อได้ให้บริการแก่ลูกค้าแล้ว

4.1.4 ในกรณีที่มีการขายสินค้าพร้อมการให้บริการ องค์ประกอบของรายได้จะปันส่วนตามสัดส่วนให้กับสินค้าที่ส่งมอบและภาระที่ต้องปฏิบัติในการให้บริการที่รวมอยู่ในสัญญา โดยให้มีความสัมพันธ์กับราคาขายแบบเอกเทศของสินค้าหรือบริการที่แตกต่างกันตามข้อผูกพันตามสัญญา

รายได้ที่รับรู้แล้วแต่ยังไม่ถึงกำหนดเรียกชำระตามสัญญาแสดงไว้เป็น “สินทรัพย์ที่เกิดจากสัญญา” ในงบแสดงฐานะการเงิน ซึ่งได้จัดประเภทเป็นลูกหนี้การค้าเมื่อกิจการมีสิทธิที่จะได้รับชำระโดยปราศจากเงื่อนไข

จำนวนเงินที่กิจการได้รับ หรือมีสิทธิได้รับจากลูกค้าแต่มีภาระที่ต้องปฏิบัติให้กับลูกค้าแสดงไว้เป็น “หนี้สินที่เกิดจากสัญญา” ในงบแสดงฐานะการเงิน ซึ่งจะรับรู้เป็นรายได้เมื่อได้ปฏิบัติตามภาระที่ระบุไว้ในสัญญาเสร็จสิ้น

4.1.5 ต้นทุนก่อสร้างประกอบด้วย ค่าวัสดุ ค่าแรงงานทางตรง และเสียหุ้ยในการก่อสร้าง ส่วนค่าใช้จ่ายทั่วไปและค่าใช้จ่ายในการบริหาร กลุ่มบริษัทถือเป็นค่าใช้จ่ายในงบกำไรขาดทุนเบ็ดเสร็จในงวดที่เกิดขึ้น

4.1.6 กลุ่มบริษัทรับรู้รายได้อื่นและค่าใช้จ่ายตามเกณฑ์คงค้าง

4.2 เงินสดและรายการเทียบเท่าเงินสด

เงินสดและรายการเทียบเท่าเงินสด หมายถึง เงินสดและเงินฝากธนาคารและเงินลงทุนระยะสั้นที่มีสภาพคล่องสูงซึ่งถึงกำหนดจ่ายคืนภายในระยะเวลาไม่เกิน 3 เดือนนับจากวันที่ได้มาและไม่มีข้อจำกัดในการเบิกใช้

เงินฝากสถาบันการเงินที่มีข้อจำกัดในการใช้ได้แสดงไว้แยกต่างหากในบัญชี “เงินฝากที่ติดภาระค้ำประกัน” ภายใต้สินทรัพย์ไม่หมุนเวียนในงบแสดงฐานะการเงิน

4.3 สินค้ำคงเหลือ

วัตถุดิบ, วัสดุคงเหลือ, สินค้ำคงเหลือแสดงด้วยราคาทุนหรือมูลค่าสุทธิที่จะได้รับแล้วแต่ราคาใดจะต่ำกว่า ราคาทุนคำนวณโดยใช้วิธีเข้าก่อนออกก่อน ยกเว้นบริษัทย่อยที่ผลิตและจำหน่ายกระแสไฟฟ้าวัตถุดิบคำนวณโดยใช้วิธีถัวเฉลี่ยถ่วงน้ำหนัก

กลุ่มบริษัทได้บันทึกค่าเพื่อการลดมูลค่าสำหรับวัสดุเก่า ล้าสมัยหรือเสื่อมคุณภาพ

4.4 โครงการอสังหาริมทรัพย์ระหว่างการพัฒนา

โครงการอสังหาริมทรัพย์ระหว่างการพัฒนา คือ โครงการที่ถืออสังหาริมทรัพย์ไว้ด้วยความตั้งใจในการพัฒนาและการขายในการดำเนินธุรกิจปกติ โครงการอสังหาริมทรัพย์ระหว่างการพัฒนาแสดงในราคาทุนหรือมูลค่าสุทธิที่จะได้รับโดยประมาณแล้วแต่ราคาใดต่ำกว่า

มูลค่าสุทธิที่จะได้รับ คือ ราคาขายโดยประมาณหักด้วยต้นทุนที่เกิดขึ้นในการขาย

ต้นทุนของโครงการอสังหาริมทรัพย์ระหว่างการพัฒนาประกอบด้วย ต้นทุนของแต่ละโครงการ รวมต้นทุนจากการได้มา ค่าใช้จ่ายในการพัฒนา ต้นทุนการกู้ยืม และค่าใช้จ่ายอื่นๆ ที่เกี่ยวข้อง ต้นทุนการกู้ยืมซึ่งบันทึกเป็นราคาทุนของสินทรัพย์เมื่อโครงการเริ่มพัฒนาจนกระทั่งการพัฒนาสำเร็จพร้อมขาย

4.5 สินทรัพย์ทางการเงินหมุนเวียนอื่น

4.5.1 สินทรัพย์ทางการเงินหมุนเวียนอื่นประเภทกองทุนรวมวัดมูลค่ายุติธรรมผ่านกำไรหรือขาดทุน

4.5.2 สินทรัพย์ทางการเงินหมุนเวียนอื่นประเภทเงินฝากและตราสารหนี้วัดมูลค่าด้วยราคาทุนตัดจำหน่าย

4.5.3 มูลค่ายุติธรรมของสินทรัพย์ทางการเงินหมุนเวียนอื่นประเภทกองทุนรวมจะใช้ราคาดุลค่าหน่วยลงทุน (NAV) ที่ประกาศ ณ วันที่รายงาน

4.6 เงินลงทุนในบริษัทย่อย

บริษัทย่อย หมายถึง บริษัทที่บริษัทใหญ่ในกลุ่มบริษัทมีสิทธิออกเสียงทั้งทางตรงและทางอ้อมมากกว่ากึ่งหนึ่งของสิทธิในการออกเสียงทั้งหมด หรือมีอำนาจในการควบคุมนโยบายการเงินและการดำเนินงานของบริษัทย่อย บริษัทย่อยดังกล่าวได้ถูกนำมารวมในการจัดทำงบการเงิน โดยเริ่มตั้งแต่วันที่บริษัทใหญ่มีอำนาจควบคุม จนถึงวันที่บริษัทย่อยดังกล่าวได้ขายออกไป รายการและยอดคงเหลือระหว่างกลุ่มบริษัท ตลอดจนกำไรขาดทุนที่ยังไม่เกิดขึ้นได้ตัดออกจากงบการเงินรวมนี้แล้ว นโยบายการบัญชีสำหรับบริษัทย่อยจะเปลี่ยนแปลงเพื่อใช้นโยบายบัญชีเดียวกับกลุ่มบริษัทในการจัดทำงบการเงินรวม

เงินลงทุนในบริษัทย่อยแสดงในงบการเงินเฉพาะกิจการ โดยใช้วิธีราคาทุนหักด้วยค่าเพื่อการด้อยค่า (ถ้ามี)

4.7 เงินลงทุนในบริษัทร่วม

บริษัทร่วมเป็นกิจการที่กลุ่มกิจการมีอิทธิพลอย่างเป็นสาระสำคัญแต่ไม่ถึงกับมีอำนาจควบคุมหรือมีการควบคุมร่วม เงินลงทุนในบริษัทร่วมแสดงในงบการเงินเฉพาะกิจการ โดยใช้วิธีราคาทุนหักด้วยค่าเพื่อการด้อยค่า (ถ้ามี)

4.8 เงินลงทุนในกิจการร่วมค้า

ส่วนได้เสียของบริษัทในกิจการที่มีอำนาจควบคุมร่วมกันที่เป็นร่วมค้าแสดงในงบการเงินรวมโดยวิธีส่วนได้เสีย โดยรวมส่วนแบ่งกำไรหรือขาดทุนและกำไรขาดทุนเบ็ดเสร็จอื่นของกิจการที่ควบคุมร่วมกัน นับจากวันที่มีอำนาจควบคุมร่วมกัน จนถึงวันที่อำนาจควบคุมร่วมกันสิ้นสุดลง ในกรณีที่ส่วนแบ่งขาดทุนของกิจการที่ควบคุมร่วมกันที่กลุ่มบริษัทได้รับรู้ มีจำนวนเกินกว่ามูลค่าเงินลงทุนในกิจการที่ควบคุมร่วมกัน มูลค่าเงินลงทุนจะถูกลดลงเป็นศูนย์ และหยุดรับรู้ส่วนแบ่งขาดทุน เว้นแต่บริษัทฯ มีภาระผูกพันตามกฎหมาย หรือภาระผูกพันจากการอนุमान บริษัทฯ จะรับรู้ขาดทุนเพิ่มเป็นหนี้สิน

เงินลงทุนในกิจการที่ควบคุมร่วมกันแสดงในงบการเงินเฉพาะกิจการ โดยใช้วิธีราคาทุนหักด้วยค่าเผื่อการด้อยค่า (ถ้ามี)

4.9 อสังหาริมทรัพย์เพื่อการลงทุน

อสังหาริมทรัพย์เพื่อการลงทุน ได้แก่ อสังหาริมทรัพย์ที่ถือครองโดยบริษัทเป็นเจ้าของหรือผู้เช่าภายใต้สัญญาเช่าการเงินเพื่อหาประโยชน์จากรายได้ค่าเช่าหรือจากการเพิ่มขึ้นของมูลค่าของสินทรัพย์หรือทั้งสองอย่าง ทั้งนี้ไม่ได้มีไว้เพื่อใช้ในการผลิตหรือจัดหาสินค้าหรือให้บริการ หรือใช้ในการบริหารงานของกิจการ หรือขายตามลักษณะการประกอบธุรกิจตามปกติ

4.10 ที่ดิน อาคารและอุปกรณ์

อาคารและอุปกรณ์แสดงตามราคาทุนหลังหักค่าเสื่อมราคาสะสมและหักค่าเผื่อการด้อยค่า(ถ้ามี) ส่วนที่ดินแสดงตามราคาทุนหักค่าเผื่อการด้อยค่า(ถ้ามี)

กลุ่มบริษัทหัดค่าเสื่อมราคาอาคารและอุปกรณ์ โดยวิธีเส้นตรงตามอายุการใช้งานโดยประมาณของสินทรัพย์ดังนี้

	จำนวนปี
ส่วนปรับปรุงที่ดิน	5
อาคาร	20 - 30
ส่วนปรับปรุงอาคาร	5
ระบบสาธารณูปโภค	5
เครื่องมือและอุปกรณ์	5
เครื่องจักร	15 - 25
เครื่องตกแต่งและเครื่องใช้สำนักงาน	3 - 5
ยานพาหนะ	5

ที่ดิน - บ่อดิน บริษัทฯ ตัดจ่ายตามปริมาณการขุดดินไปใช้

เมื่อมีการขายหรือเลิกใช้งานสินทรัพย์ กลุ่มบริษัทจะบันทึกตัดราคาทุนและค่าเสื่อมราคาสะสมของสินทรัพย์นั้นออกจากบัญชีและรับรู้ผลกำไรหรือขาดทุนจากการจำหน่ายสินทรัพย์เหล่านั้นในงบกำไรขาดทุนเบ็ดเสร็จ

ในกรณีที่ราคาตามบัญชีสูงกว่ามูลค่าที่คาดว่าจะได้รับคืน ซึ่งคำนวณจากมูลค่าปัจจุบันของกระแสเงินสดที่คาดว่าจะเกิดในอนาคตจากการใช้สินทรัพย์อย่างต่อเนื่อง หรือจำนวนที่จะได้รับจากการจำหน่ายสินทรัพย์หักด้วยต้นทุนจากการจำหน่ายสินทรัพย์นั้นแล้วแต่จำนวนใดจะสูงกว่า ราคาตามบัญชีจะถูกปรับลดให้เท่ากับมูลค่าที่คาดว่าจะได้รับคืน

การซ่อมแซมและบำรุงรักษา จะรับรู้ในงบกำไรขาดทุนเบ็ดเสร็จในระหว่างงวดบัญชีที่เกิดรายการขึ้น ต้นทุนของการปรับปรุงให้ดีขึ้นอย่างสำคัญจะถูกรวมไว้ในราคาตามบัญชีของสินทรัพย์ เมื่อมีความเป็นไปได้ค่อนข้างแน่ที่ประโยชน์เชิงเศรษฐกิจในอนาคตที่จะไหลเข้าสู่กลุ่มบริษัทจะมีมูลค่าสูงเกินกว่ามาตรฐานการใช้ประโยชน์เดิมของสินทรัพย์ที่มีไว้ตั้งแต่ต้นเมื่อได้มาซึ่งสินทรัพย์ที่มีอยู่ในปัจจุบัน การปรับปรุงหลักจะถูกตัดค่าเสื่อมราคาตลอดอายุการให้ประโยชน์ที่เหลืออยู่ของสินทรัพย์ที่เกี่ยวข้อง

กำไรขาดทุนจากการขายที่ดิน อาคารและอุปกรณ์ กำหนดขึ้นจากราคาตามบัญชี และได้อยู่รวมในการคำนวณกำไรจากการดำเนินงาน

สินทรัพย์ระหว่างติดตั้งแสดงในราคาทุน โดยที่ยังไม่มีการตัดค่าเสื่อมราคา จนกระทั่งสินทรัพย์นั้นจะแล้วเสร็จ และพร้อมที่จะใช้งานได้ตามวัตถุประสงค์

ดอกเบี้ยจากการกู้ยืมเงินเพื่อนำมาใช้ในการก่อสร้างอาคารและอุปกรณ์ ได้บันทึกเป็นส่วนหนึ่งของต้นทุนของสินทรัพย์นั้น ตลอดช่วงเวลาก่อสร้าง และเตรียมสินทรัพย์นั้นให้อยู่ในสภาพพร้อมที่จะใช้ได้ตามประสงค์ ต้นทุนการกู้ยืมประกอบด้วยดอกเบี้ยที่เกิดจากเงินกู้ยืม

4.11 ที่ดินรอการพัฒนา

ที่ดินรอการพัฒนาแสดงมูลค่าตามราคาทุนหักค่าเผื่อการด้อยค่าของสินทรัพย์ (ถ้ามี) โดยราคาทุนประกอบด้วยต้นทุนที่ดินและต้นทุนในการพัฒนาที่ดิน

4.12 สัญญาเช่า

ณ วันเริ่มต้นสัญญาเช่า กลุ่มบริษัทจะประเมินว่าสัญญาเป็นสัญญาเช่าหรือประกอบด้วยสัญญาเช่าหรือไม่ โดยสัญญาจะเป็นสัญญาเช่าหรือประกอบด้วยสัญญาเช่า ก็ต่อเมื่อสัญญานั้นมีการให้สิทธิในการควบคุมการใช้สินทรัพย์ที่ระบุได้สำหรับช่วงเวลาหนึ่ง เพื่อเป็นการแลกเปลี่ยนกับสิ่งตอบแทน

กลุ่มบริษัทในฐานะผู้เช่า

กลุ่มบริษัทใช้วิธีการบัญชีเดียวสำหรับการรับรู้รายการและการวัดมูลค่าสัญญาเช่าทุกสัญญา เว้นแต่สัญญาเช่าระยะสั้นและสัญญาเช่าที่สินทรัพย์อ้างอิงมีมูลค่าต่ำ ณ วันที่สัญญาเช่าเริ่มมีผล (วันที่สินทรัพย์อ้างอิงพร้อมใช้งาน) กลุ่มบริษัทบันทึกสินทรัพย์สิทธิการใช้ซึ่งแสดงสิทธิในการใช้สินทรัพย์อ้างอิง และหนี้สินตามสัญญาเช่าตามการจ่ายชำระตามสัญญาเช่า

สินทรัพย์สิทธิการใช้

สินทรัพย์สิทธิการใช้รับรู้ ณ วันที่สัญญาเช่าเริ่มมีผล โดยแสดงมูลค่าตามราคาทุนหลังหักค่าเสื่อมราคาสะสมและค่าเผื่อการด้อยค่า (ถ้ามี) และปรับปรุงด้วยการวัดมูลค่าของหนี้สินตามสัญญาเช่าใหม่ (ถ้ามี) ราคาทุนดังกล่าวประกอบด้วย จำนวนเงินของหนี้สินตามสัญญาเช่าจากการวัดมูลค่าเริ่มแรก ต้นทุนทางตรงที่เกิดขึ้น และการจ่ายชำระตามสัญญาเช่าใด ๆ ที่จ่ายชำระ ณ วันที่สัญญาเช่าเริ่มมีผลหรือก่อนวันที่สัญญาเช่าเริ่มมีผลหักสิ่งจูงใจตามสัญญาเช่าที่ได้รับ

หากความเป็นเจ้าของในสินทรัพย์อ้างอิงได้อนุญาตให้กลุ่มบริษัท เมื่อสิ้นสุดอายุสัญญาเช่าหรือราคาทุนของสินทรัพย์ดังกล่าวได้รวมถึงการใช้สิทธิเลือกซื้อ ค่าเสื่อมราคาจะคำนวณจากอายุการให้ประโยชน์โดยประมาณของสินทรัพย์

ค่าเสื่อมราคาของสินทรัพย์สิทธิการใช้ คำนวณจากราคาทุนของสินทรัพย์โดยวิธีเส้นตรงตามอายุของสัญญาเช่า หรืออายุการให้ประโยชน์โดยประมาณของสินทรัพย์สิทธิการใช้แต่ละประเภทแล้วแต่ระยะเวลาใดจะต่ำกว่า ดังต่อไปนี้

	จำนวนปี
เครื่องจักร	15
ยานพาหนะ	5
หนี้สินตามสัญญาเช่า	

ณ วันที่สัญญาเช่าเริ่มมีผล กลุ่มบริษัทรับรู้หนี้สินตามสัญญาเช่าด้วยมูลค่าปัจจุบันของจำนวนเงินที่ต้องจ่ายตามสัญญาเช่า คิดลดด้วยอัตราดอกเบี้ยตามนโยบายของสัญญาเช่าหรืออัตราดอกเบี้ยเงินกู้ยืมส่วนเพิ่มของกลุ่มบริษัทหลังจากวันที่สัญญาเช่าเริ่มมีผล มูลค่าตามบัญชีของหนี้สินตามสัญญาเช่าจะเพิ่มขึ้นโดยสะท้อนดอกเบี้ยจากหนี้สินตามสัญญาเช่าและลดลงโดยสะท้อนการจ่ายชำระตามสัญญาเช่าที่จ่ายชำระแล้ว นอกจากนี้มูลค่าตามบัญชีของหนี้สินตามสัญญาเช่าจะถูกวัดมูลค่าใหม่เมื่อมีการเปลี่ยนแปลงหรือประเมินสัญญาเช่าใหม่

สัญญาเช่าระยะสั้นและสัญญาเช่าซึ่งสินทรัพย์อ้างอิงมีมูลค่าต่ำ

จำนวนเงินที่ต้องจ่ายตามสัญญาเช่าที่มีอายุสัญญาเช่า 12 เดือนหรือน้อยกว่านับตั้งแต่วันที่สัญญาเช่าเริ่มมีผล หรือสัญญาเช่าซึ่งสินทรัพย์อ้างอิงมีมูลค่าต่ำ จะถูกรับรู้เป็นค่าใช้จ่ายตามวิธีเส้นตรงตลอดอายุสัญญาเช่า

4.13 ค่าความนิยม

บริษัทฯ บันทึกมูลค่าเริ่มแรกของค่าความนิยมในราคาทุน ซึ่งเท่ากับต้นทุนการรวมธุรกิจส่วนที่สูงกว่ามูลค่ายุติธรรมของสินทรัพย์สุทธิที่ได้มา หากมูลค่ายุติธรรมของสินทรัพย์สุทธิที่ได้มาสูงกว่าต้นทุนการรวมธุรกิจ บริษัทฯ จะรับรู้ส่วนที่สูงกว่านี้เป็นกำไรในส่วนของกำไรหรือขาดทุนทันที

บริษัทฯ แสดงค่าความนิยมตามราคาทุนหักค่าเผื่อการด้อยค่า (ถ้ามี) และจะทดสอบการด้อยค่าของค่าความนิยมทุกปี หรือเมื่อใดก็ตามที่มีข้อบ่งชี้ของการด้อยค่าเกิดขึ้น

บริษัทฯ จะปันส่วนค่าความนิยมที่เกิดขึ้นจากการรวมกิจการให้กับหน่วยสินทรัพย์ที่ก่อให้เกิดเงินสด ที่คาดว่าจะได้รับประโยชน์เพิ่มขึ้นจากการรวมกิจการ และบริษัทฯ จะทำการประเมินมูลค่าที่คาดว่าจะได้รับคืนของหน่วยของสินทรัพย์ที่ก่อให้เกิดเงินสดแต่ละรายการ หากมูลค่าที่คาดว่าจะได้รับคืนของหน่วยของสินทรัพย์ที่ก่อให้เกิดเงินสดต่ำกว่ามูลค่าตามบัญชี บริษัทฯ จะรับรู้ขาดทุนจากการด้อยค่าในส่วนของกำไรหรือขาดทุน และบริษัทฯ ไม่สามารถกลับบัญชีขาดทุนจากการด้อยค่าได้ในอนาคต

4.14 สินทรัพย์ไม่มีตัวตนอื่น

สินทรัพย์ไม่มีตัวตนอื่นที่อายุการให้ประโยชน์ทราบได้แน่นอนแสดงในราคาทุน หักค่าตัดจำหน่ายสะสม และค่าเผื่อการด้อยค่า (ถ้ามี) โดยจะตัดจำหน่ายตามวิธีเส้นตรงตามอายุการใช้งานโดยประมาณ ดังนี้

จำนวนปี

โปรแกรมคอมพิวเตอร์

3 - 5

4.15 การด้อยค่าของสินทรัพย์ที่ไม่ใช่สินทรัพย์ทางการเงิน

ยอดสินทรัพย์ตามบัญชีของกลุ่มบริษัทได้รับการทบทวน ณ ทุกวันที่รายงานว่ามีข้อบ่งชี้เรื่องการด้อยค่าหรือไม่ ในกรณีที่มีข้อบ่งชี้ จะทำการประมาณมูลค่าสินทรัพย์ที่คาดว่าจะได้รับคืน

ขาดทุนจากการด้อยค่ารับรู้เมื่อมูลค่าตามบัญชีของสินทรัพย์สูงกว่ามูลค่าที่จะได้รับคืน ขาดทุนจากการด้อยค่าบันทึกในกำไรหรือขาดทุน เว้นแต่เมื่อมีการกลับรายการการประเมินมูลค่าของสินทรัพย์เพิ่มของสินทรัพย์ขึ้นเดียวกันที่เคยรับรู้ในส่วนของผู้ถือหุ้นและมีการด้อยค่าในเวลาต่อมา ในกรณีนี้จะรับรู้ในส่วนของผู้ถือหุ้น

4.16 รายการบัญชีที่เป็นเงินตราต่างประเทศ

กลุ่มบริษัทแปลงรายการที่เป็นเงินตราต่างประเทศที่เกิดขึ้นให้เป็นเงินบาท โดยใช้อัตราแลกเปลี่ยน ณ วันที่เกิดรายการและแปลงค่าสินทรัพย์และหนี้สินที่เป็นตัวเงินที่เป็นเงินตราต่างประเทศ ณ วันที่ในงบแสดงฐานะการเงินให้เป็นเงินบาท โดยใช้อัตราแลกเปลี่ยน ณ วันนั้น กำไรและขาดทุนที่เกิดจากการรับหรือจ่ายชำระที่เป็นเงินตราต่างประเทศ และที่เกิดจากการแปลงค่าสินทรัพย์และหนี้สินที่เป็นตัวเงินดังกล่าวได้บันทึกในงบกำไรขาดทุนเบ็ดเสร็จทันที

4.17 เครื่องมือทางการเงิน

กลุ่มบริษัทรับรู้รายการเมื่อเริ่มแรกของสินทรัพย์ทางการเงินด้วยมูลค่ายุติธรรม และบวกด้วยต้นทุนการทำรายการเฉพาะในกรณีที่เป็นสินทรัพย์ทางการเงินที่ไม่ได้วัดมูลค่าด้วยมูลค่ายุติธรรมผ่านกำไรหรือขาดทุน อย่างไรก็ตาม สำหรับลูกหนี้การค้าที่ไม่มีองค์ประกอบเกี่ยวกับการจัดหาเงินที่มีนัยสำคัญ กลุ่มบริษัทจะรับรู้สินทรัพย์ทางการเงินดังกล่าวด้วยราคาของรายการตามที่กล่าวไว้ในนโยบายการบัญชีเรื่องการรับรู้รายได้

4.17.1 การจัดประเภทรายการและวัดมูลค่า

สินทรัพย์ทางการเงินประเภทตราสารหนี้วัดมูลค่าด้วยมูลค่ายุติธรรมผ่านกำไรหรือขาดทุน มูลค่ายุติธรรมผ่านกำไรขาดทุนเบ็ดเสร็จอื่น หรือราคาทุนตัดจำหน่าย การจัดประเภทดังกล่าวจะขึ้นอยู่กับโมเดลธุรกิจของกลุ่มบริษัทในการจัดการสินทรัพย์ และลักษณะของกระแสเงินสดตามสัญญาของสินทรัพย์ทางการเงินนั้น

สินทรัพย์ทางการเงินประเภทตราสารทุนวัดมูลค่าด้วยมูลค่ายุติธรรมผ่านกำไรหรือขาดทุน

หนี้สินทางการเงินจัดประเภทรายการและวัดมูลค่าด้วยวิธีราคาทุนตัดจำหน่าย

4.17.2 การตัดรายการของเครื่องมือทางการเงิน

สินทรัพย์ทางการเงินจะถูกตัดรายการออกจากบัญชี เมื่อสิทธิที่จะได้รับกระแสเงินสดของสินทรัพย์นั้นได้สิ้นสุดลงหรือได้มีการโอนสิทธิที่จะได้รับกระแสเงินสดของสินทรัพย์นั้น รวมถึงได้มีการโอนความเสี่ยงและผลตอบแทนเกือบทั้งหมดของสินทรัพย์นั้น หรือมีการโอนการควบคุมในสินทรัพย์นั้น แม้ว่าจะไม่มีการโอนหรือไม่ได้คงไว้ซึ่งความเสี่ยงและผลตอบแทนเกือบทั้งหมดของสินทรัพย์นั้น

กลุ่มบริษัทตัดรายการหนี้สินทางการเงินก็ต่อเมื่อได้มีการปฏิบัติตามภาระผูกพันของหนี้สินนั้นแล้ว มีการยกเลิกภาระผูกพันนั้นหรือมีการสิ้นสุดลงของภาระผูกพันนั้น ในกรณีที่มีการเปลี่ยนหนี้สินทางการเงินที่มีอยู่ให้เป็นหนี้สินใหม่จากผู้ให้กู้รายเดียวกัน ซึ่งมีข้อกำหนดที่แตกต่างกันอย่างมาก หรือมีการแก้ไขข้อกำหนดของหนี้สินที่มีอยู่อย่างเป็นสาระสำคัญ จะถือว่าเป็นการตัดรายการหนี้สินเดิมและรับรู้หนี้สินใหม่ โดยรับรู้ผลแตกต่างของมูลค่าตามบัญชีดังกล่าวในส่วนของกำไรหรือขาดทุน

4.17.3 การด้อยค่าของสินทรัพย์ทางการเงิน

กลุ่มบริษัทใช้วิธีการอย่างง่ายในการคำนวณผลขาดทุนด้านเครดิตที่คาดว่าจะเกิดขึ้นสำหรับลูกหนี้การค้า และสินทรัพย์ที่เกิดจากสัญญา ดังนั้นทุกวันสิ้นรอบระยะเวลารายงาน กลุ่มบริษัทจึงไม่มีการติดตามการเปลี่ยนแปลงของความเสี่ยงทางด้านเครดิต แต่จะรับรู้ค่าเผื่อผลขาดทุนจากผลขาดทุนด้านเครดิตที่คาดว่าจะเกิดขึ้นตลอดอายุของลูกหนี้การค้า และสินทรัพย์ที่เกิดจากสัญญา โดยอ้างอิงจากข้อมูลผลขาดทุนด้านเครดิตจากประสบการณ์ในอดีตปรับปรุงด้วยข้อมูลการคาดการณ์ไปในอนาคตกับลูกหนี้นั้น และสภาพแวดล้อมทางด้านเศรษฐกิจ

ผลขาดทุนด้านเครดิตที่คาดว่าจะเกิดขึ้นตลอดอายุแสดงถึงผลขาดทุนด้านเครดิตที่คาดว่าจะเกิดขึ้นจากเหตุการณ์ปฏิบัติผิดสัญญาที่มีความเป็นไปได้ว่าจะเกิดขึ้นตลอดอายุของเครื่องมือทางการเงินที่คาดว่าจะเกิดขึ้น ในทางกลับกันผลขาดทุนด้านเครดิตที่คาดว่าจะเกิดขึ้นใน 12 เดือนข้างหน้าแสดงถึงสัดส่วนของผลขาดทุนด้านเครดิตที่คาดว่าจะเกิดขึ้นตลอดอายุที่คาดว่าจะเกิดขึ้นจากเหตุการณ์ปฏิบัติผิดสัญญาของเครื่องมือทางการเงินที่มีความเป็นไปได้ว่าจะเกิดขึ้นภายใน 12 เดือนหลังจากวันที่รายงาน

4.17.4 การหักกลบของเครื่องมือทางการเงิน

สินทรัพย์ทางการเงินและหนี้สินทางการเงินจะนำมาหักกลบกัน และแสดงด้วยยอดสุทธิในงบแสดงฐานะการเงินก็ต่อเมื่อกิจการมีสิทธิบังคับใช้ได้ตามกฎหมายอยู่แล้วในการหักกลบจำนวนเงินที่รับรู้ และกลุ่มบริษัทมีความตั้งใจที่จะชำระด้วยยอดสุทธิหรือตั้งใจที่จะรับสินทรัพย์และชำระหนี้สินพร้อมกัน

4.18 ประเมินการทางบัญชี

ในการจัดทำงบการเงินตามมาตรฐานการรายงานทางการเงิน ฝ่ายบริหารต้องใช้ในการประมาณการรายการบัญชีบางรายการซึ่งมีผลกระทบต่อจำนวนเงินที่แสดงในงบการเงินและหมายเหตุประกอบงบการเงิน ด้วยเหตุนี้ผลที่เกิดขึ้นจริงในภายหลังจึงอาจแตกต่างไปจากจำนวนที่ประมาณไว้

4.19 ประเมินการหนี้สิน

กลุ่มบริษัทจะบันทึกประมาณการหนี้สิน เมื่อมีความเป็นไปได้ค่อนข้างแน่ของการเกิดภาระผูกพันในปัจจุบันตามกฎหมายหรือจากการอนุมานอันเป็นผลสืบเนื่องมาจากเหตุการณ์ในอดีต ภาระผูกพันดังกล่าวคาดว่าจะส่งผลให้ต้องเกิดการไหลออกของทรัพยากร เพื่อชำระภาระผูกพันและจำนวนที่ต้องจ่ายสามารถประมาณการได้อย่างน่าเชื่อถือ รายจ่ายที่จะได้รับคืนบันทึกเป็นสินทรัพย์แยกต่างหากก็ต่อเมื่อการได้รับคืนคาดว่าจะได้อย่างแน่นอน เมื่อได้จ่ายชำระประมาณการหนี้สินไปแล้ว

4.20 บุคคลหรือกิจการที่เกี่ยวข้องกัน

บุคคลหรือกิจการที่เกี่ยวข้องกันกับบริษัท หมายถึง บุคคลหรือกิจการที่มีอำนาจควบคุมบริษัท ถูกควบคุมโดยบริษัทไม่ว่าจะเป็นโดยทางตรงหรือทางอ้อม หรืออยู่ภายใต้การควบคุมเดียวกันกับบริษัท รวมถึงบริษัทที่ทำหน้าที่ถือหุ้น บริษัทย่อย และกิจการที่เป็นบริษัทย่อยในเครือเดียวกัน นอกจากนี้บุคคลหรือกิจการที่เกี่ยวข้องกันยังหมายรวมถึงบริษัทร่วมและบุคคลซึ่งถือหุ้นที่มีสิทธิออกเสียงไม่ว่าทางตรงหรือทางอ้อม และมีอิทธิพลอย่างเป็นสาระสำคัญกับบริษัท ผู้บริหารสำคัญ กรรมการหรือพนักงานของบริษัทตลอดทั้งสมาชิกในครอบครัวที่ใกล้ชิดกับบุคคลดังกล่าว และกิจการที่เกี่ยวข้องกับบุคคลเหล่านั้น

ในการพิจารณาความสัมพันธ์ระหว่างบุคคลหรือกิจการที่เกี่ยวข้องกันกับบริษัทแต่ละรายการ บริษัทฯ คำนึงถึงเนื้อหาของความสัมพันธ์มากกว่ารูปแบบทางกฎหมาย

4.21 กองทุนสำรองเลี้ยงชีพและผลประโยชน์ของพนักงาน

4.21.1 กองทุนสำรองเลี้ยงชีพพนักงาน

กลุ่มบริษัทจัดให้มีกองทุนสำรองเลี้ยงชีพ ซึ่งเป็นลักษณะของแผนการจ่ายสมทบ ตามที่ได้กำหนดการจ่ายสมทบไว้แล้ว สินทรัพย์ของกองทุนสำรองเลี้ยงชีพได้แยกออกไปจากสินทรัพย์กลุ่มบริษัทฯ และได้รับการบริหารโดยผู้จัดการกองทุนภายนอก กองทุนสำรองเลี้ยงชีพดังกล่าวได้รับเงินสะสมเข้ากองทุนจากพนักงานและเงินสมทบจากกลุ่มบริษัท เงินจ่ายสมทบกองทุนสำรองเลี้ยงชีพบันทึกเป็นค่าใช้จ่ายในงบกำไรขาดทุนเบ็ดเสร็จสำหรับรอบระยะเวลาบัญชีที่เกิดรายการนั้น

4.21.2 ผลประโยชน์ของพนักงาน

กลุ่มบริษัทจัดให้มีผลประโยชน์ของพนักงานหลังการเลิกจ้างเพื่อจ่ายให้แก่พนักงานเป็นไปตามกฎหมายแรงงานไทย มูลค่าปัจจุบันของหนี้สินผลประโยชน์พนักงาน ได้ถูกรับรู้รายการในงบแสดงฐานะการเงินโดยการประมาณการตามหลักคณิตศาสตร์ประกันภัย โดยใช้วิธีคิดลดแต่ละหน่วยที่ประมาณการไว้ (Projected Unit Credit Method) ภายใต้สมมติฐานเกี่ยวกับเหตุการณ์ในอนาคตที่กลุ่มบริษัทกำหนดขึ้นอย่างเหมาะสม สมมติฐานที่ใช้ในการประเมินค่าใช้จ่ายผลประโยชน์ของพนักงานสุทธิประจำปีได้รวมถึงอัตราส่วนลด อัตราการเพิ่มขึ้นของเงินเดือนพนักงาน และอัตราการเปลี่ยนแปลงในจำนวนพนักงาน การเปลี่ยนแปลงในอัตราเหล่านี้มีผลต่อประมาณการค่าใช้จ่ายที่เกี่ยวข้องกับผลประโยชน์ของพนักงานสุทธิในทุกปี กลุ่มบริษัทได้มีการทบทวนอัตราส่วนลดที่เหมาะสม ซึ่งสะท้อนถึงอัตราดอกเบี้ยที่ควรนำมาใช้ในการคำนวณมูลค่าปัจจุบันสุทธิของกระแสเงินสดจ่ายในอนาคตที่คาดว่าจะต้องจ่ายให้กับพนักงานในการประเมินอัตราส่วนลดที่เหมาะสม กลุ่มบริษัทจะพิจารณาจากอัตราดอกเบี้ยของพันธบัตรรัฐบาลซึ่งจ่ายในสกุลเงินที่ได้รับประโยชน์

4.21.3 การจ่ายโดยใช้หุ้นเป็นเกณฑ์ที่ชำระด้วยตราสารทุน

กลุ่มบริษัทรับรู้โครงการโดยใช้หุ้นเป็นเกณฑ์ เมื่อได้รับบริการจากพนักงานตามมูลค่ายุติธรรมของสิทธิซื้อ ณ วันที่สิทธิโดยบันทึกเป็นค่าใช้จ่ายตามเงื่อนไขของระยะเวลาการให้บริการของพนักงานที่กำหนดไว้ในโครงการพร้อมกับรับรู้ "ส่วนเกินทุนจากการจ่ายโดยใช้หุ้นเป็นเกณฑ์" ในส่วนของผู้ถือหุ้น

4.22 ภาษีเงินได้

ภาษีเงินได้ประกอบด้วยภาษีเงินได้ปัจจุบันและภาษีเงินได้รอตัดบัญชี

4.22.1 ภาษีเงินได้ปัจจุบัน

กลุ่มบริษัทบันทึกภาษีเงินได้ปัจจุบันตามจำนวนที่คาดว่าจะจ่ายให้กับหน่วยงานจัดเก็บภาษีของรัฐโดยคำนวณจากกำไรทางภาษีตามหลักเกณฑ์ที่กำหนดในกฎหมายภาษีอากร

4.22.2 ภาษีเงินได้รอการตัดบัญชี

กลุ่มบริษัทบันทึกภาษีเงินได้รอการตัดบัญชีของผลแตกต่างชั่วคราวระหว่างราคาตามบัญชีของสินทรัพย์ และหนี้สิน ณ วันสิ้นรอบระยะเวลารายงานกับฐานภาษีของสินทรัพย์และหนี้สินที่เกี่ยวข้องนั้น โดยใช้อัตราภาษีที่มีผลบังคับใช้ ณ วันสิ้นรอบระยะเวลารายงาน

หนี้สินภาษีเงินได้รอการตัดบัญชีของผลแตกต่างชั่วคราวที่ต้องเสียภาษีจะถูกรับรู้ทุกรายการยกเว้นกรณี ดังต่อไปนี้

- หนี้สินภาษีเงินได้รอการตัดบัญชีที่เกิดจากการรับรู้รายการเมื่อเริ่มแรกของค่าความนิยมหรือเกิดจากการรับรู้รายการเมื่อเริ่มแรกของสินทรัพย์หรือหนี้สินที่ไม่ใช่การรวมธุรกิจและไม่ส่งผลกระทบต่อกำไรทางบัญชี และกำไรหรือขาดทุนทางภาษี
- หนี้สินภาษีเงินได้รอการตัดบัญชีที่เกิดจากผลแตกต่างชั่วคราวที่ต้องเสียภาษีที่เกี่ยวข้องกับเงินลงทุนในบริษัทย่อยที่กิจการสามารถควบคุมระยะเวลาในการกลับรายการของผลแตกต่างชั่วคราว และมีความเป็นไปได้ค่อนข้างแน่ว่าจะไม่มีการกลับรายการของผลแตกต่างชั่วคราวในอนาคตอันใกล้

สินทรัพย์ภาษีเงินได้รอการตัดบัญชีจะถูกรับรู้สำหรับผลแตกต่างชั่วคราวที่ใช้หักภาษี และผลขาดทุนทางภาษีที่ยังไม่ได้ใช้ในจำนวนเท่าที่มีความเป็นไปได้ค่อนข้างแน่ว่ากลุ่มบริษัทจะมีกำไรทางภาษีในอนาคตเพียงพอที่จะใช้ประโยชน์จากผลแตกต่างชั่วคราวที่ใช้หักภาษีและผลขาดทุนทางภาษีที่ยังไม่ได้ใช้นั้น ยกเว้นกรณี ดังต่อไปนี้

- สินทรัพย์ภาษีเงินได้รอการตัดบัญชีที่เกิดจากการรับรู้รายการเมื่อเริ่มแรกของสินทรัพย์หรือหนี้สินที่ไม่ใช่การรวมธุรกิจและไม่ส่งผลกระทบต่อกำไรทางบัญชีและกำไรหรือขาดทุนทางภาษี
- สินทรัพย์ภาษีเงินได้รอการตัดบัญชีที่เกิดจากผลแตกต่างชั่วคราวที่ใช้หักภาษีที่เกี่ยวข้องกับเงินลงทุนในบริษัทย่อยจะถูกรับรู้เมื่อมีความเป็นไปได้ค่อนข้างแน่ว่าจะมีการกลับรายการของผลแตกต่างชั่วคราวในอนาคตอันใกล้ และจะมีกำไรทางภาษีเพียงพอที่จะนำผลแตกต่างชั่วคราวมาใช้ประโยชน์ได้

กลุ่มบริษัทจะทบทวนมูลค่าตามบัญชีของสินทรัพย์ภาษีเงินได้รอการตัดบัญชีทุกวันสิ้นรอบระยะเวลารายงานและจะทำการปรับลดมูลค่าตามบัญชีดังกล่าว หากมีความเป็นไปได้ค่อนข้างแน่ว่า กลุ่มบริษัทจะไม่มีกำไรทางภาษีเพียงพอต่อการนำสินทรัพย์ภาษีเงินได้รอการตัดบัญชีทั้งหมดหรือบางส่วนมาใช้ประโยชน์

นอกจากนี้ กลุ่มบริษัทจะประเมินสินทรัพย์ภาษีเงินได้รอการตัดบัญชีที่ยังไม่ได้รับรู้ใหม่ทุกวันสิ้นรอบระยะเวลารายงาน และจะทำการรับรู้สินทรัพย์ภาษีเงินได้รอการตัดบัญชีที่ยังไม่ได้รับรู้นั้นได้ตามจำนวนที่มีความเป็นไปได้ค่อนข้างแน่ว่าจะมีกำไรทางภาษีในอนาคตที่จะทำให้ได้รับประโยชน์ในอนาคตในสินทรัพย์ภาษีเงินได้รอการตัดบัญชีดังกล่าว กลุ่มบริษัท จะบันทึกรายการภาษีเงินได้รอการตัดบัญชีโดยตรงไปยังส่วนของผู้ถือหุ้น หากภาษีที่เกิดขึ้นเกี่ยวข้องกับรายการที่ได้บันทึกโดยตรงไปยังส่วนของผู้ถือหุ้น

กลุ่มบริษัทจะนำรายการสินทรัพย์ภาษีเงินได้รอการตัดบัญชี และรายการหนี้สินภาษีเงินได้รอการตัดบัญชีมาหักกหักกัน หากกลุ่มบริษัทมีสิทธิตามกฎหมายในการนำสินทรัพย์ภาษีเงินได้ปัจจุบัน และหนี้สินภาษีเงินได้ปัจจุบันมาหักกหักกันและภาษีเงินได้รอการตัดบัญชียื่นเกี่ยวข้องกับหน่วยภาษีเดียวกัน และหน่วยงานจัดเก็บภาษีเงินได้เป็นหน่วยงานเดียวกัน ผลประโยชน์ทางภาษีที่ได้มาจากการรวมธุรกิจ อาจจะไม่เข้าเงื่อนไขในการแยกรับรู้ในวันที่มีการซื้อธุรกิจ แต่ในภายหลังอาจจะรับรู้ผลประโยชน์ทางภาษีได้ กลุ่มบริษัทได้รับข้อมูลใหม่เกี่ยวกับข้อเท็จจริงและสถานการณ์ที่มีอยู่ ณ วันที่ซื้อธุรกิจ โดยนำไปปรับลดมูลค่าตามบัญชีของค่าความนิยม (ตราใบที่ที่ยังไม่เกินจำนวนค่าความนิยม) ถ้ายังอยู่ในช่วงระยะเวลาในการวัดมูลค่า (Measurement period) หรือรับรู้ในกำไรหรือขาดทุน

4.23 กำไรต่อหุ้น

4.23.1 กำไรต่อหุ้นขั้นพื้นฐาน

กำไรต่อหุ้น ที่แสดงไว้ในงบกำไรขาดทุนเบ็ดเสร็จเป็นกำไรต่อหุ้นขั้นพื้นฐานคำนวณโดยการหารกำไรหรือขาดทุนสำหรับปีด้วยจำนวนหุ้นสามัญเฉลี่ยถ่วงน้ำหนักที่ถือโดยผู้ถือหุ้นในระหว่างปี

4.23.2 กำไรต่อหุ้นปรับลด

กำไรต่อหุ้นปรับลดคำนวณโดยการหารกำไรสำหรับปีที่เป็นของผู้ถือหุ้นของบริษัท (ไม่รวมกำไรขาดทุนเบ็ดเสร็จอื่น) ด้วยผลรวม ของจำนวนถัวเฉลี่ยถ่วงน้ำหนักของหุ้นสามัญที่ออกอยู่ในระหว่างปีกับจำนวนถัวเฉลี่ยถ่วงน้ำหนักของหุ้นสามัญที่บริษัทฯ อาจต้องออกเพื่อแปลงหุ้นสามัญเทียบเท่าปรับลดทั้งสิ้นให้เป็นหุ้นสามัญ โดยสมมติว่าผู้ถือหุ้นได้มีการใช้ใบสำคัญแสดงสิทธิซื้อหุ้นมาแปลงเป็นหุ้นสามัญ ณ วันต้นงวด หรือ ณ วันออกหุ้นสามัญเทียบเท่า

4.24 การใช้ดุลยพินิจและประมาณการทางบัญชีที่สำคัญ

ในการจัดทำงบการเงินตามมาตรฐานการรายงานทางการเงิน ฝ่ายบริหารจำเป็นต้องใช้ดุลยพินิจและการประมาณการในเรื่องที่มีความไม่แน่นอนเสมอ การใช้ดุลยพินิจและการประมาณการดังกล่าวนี้ส่งผลกระทบต่อจำนวนเงินที่แสดงในงบการเงินและต่อข้อมูลที่แสดงในหมายเหตุประกอบงบการเงิน ผลที่เกิดขึ้นจริงอาจแตกต่างไปจากจำนวนที่ประมาณการไว้ การใช้ดุลยพินิจและการประมาณการที่สำคัญมีดังนี้

ค่าเพื่อผลขาดทุนด้านเครดิตที่คาดว่าจะเกิดขึ้นของลูกหนี้การค้าและสินทรัพย์ที่เกิดจากสัญญา

ในการประมาณค่าเพื่อผลขาดทุนด้านเครดิตที่คาดว่าจะเกิดขึ้นของลูกหนี้การค้า และสินทรัพย์ที่เกิดจากสัญญาฝ่ายบริหารจำเป็นต้องใช้ดุลยพินิจในการประมาณการผลขาดทุนด้านเครดิตที่คาดว่าจะเกิดขึ้นจากลูกหนี้แต่ละรายโดยคำนึงถึงประสบการณ์การเก็บเงินในอดีต อายุของหนี้ที่ค้างและสถานะเศรษฐกิจที่คาดการณ์ไว้ของกลุ่มลูกค้าที่มีความเสี่ยงด้านเครดิตที่คล้ายคลึงกัน เป็นต้น ทั้งนี้ ข้อมูลผลขาดทุนด้านเครดิตจากประสบการณ์ในอดีตและการคาดการณ์สถานะเศรษฐกิจของกลุ่มบริษัทอาจไม่ได้บ่งบอกถึงการผิดสัญญาของลูกหนี้ที่เกิดขึ้นจริงในอนาคต

ที่ดิน อาคารและอุปกรณ์และค่าเสื่อมราคา

ในการคำนวณค่าเสื่อมราคาของอาคารและอุปกรณ์ ฝ่ายบริหารจำเป็นต้องทำการประมาณอายุการให้ประโยชน์และมูลค่าคงเหลือเมื่อเลิกใช้งานของอาคารและอุปกรณ์ และต้องทบทวนอายุการให้ประโยชน์และมูลค่าคงเหลือใหม่หากมีการเปลี่ยนแปลงเกิดขึ้น นอกจากนี้ฝ่ายบริหารจำเป็นต้องสอบทานการด้อยค่าของ ที่ดิน อาคารและอุปกรณ์ในแต่ละช่วงเวลาและบันทึกขาดทุนจากการด้อยค่าหากคาดว่าจะได้รับคืนต่ำกว่ามูลค่าตามบัญชีของสินทรัพย์นั้น ในที่นี้ฝ่ายบริหารจำเป็นต้องใช้ดุลยพินิจที่เกี่ยวข้องกับการคาดการณ์รายได้และค่าใช้จ่ายในอนาคตซึ่งเกี่ยวเนื่องกับสินทรัพย์นั้น

ประมาณการต้นทุนโครงการก่อสร้าง

กลุ่มบริษัทประมาณการต้นทุนการก่อสร้างของแต่ละโครงการจากรายละเอียดของแบบก่อสร้างและนำมาคำนวณจำนวนและมูลค่าวัสดุก่อสร้างที่ต้องใช้ในโครงการดังกล่าว รวมถึงค่าแรง ค่าวัสดุ ที่ต้องใช้ในการให้บริการก่อสร้างจนเสร็จ ประกอบกับการพิจารณาถึงแนวโน้มของการเปลี่ยนแปลงราคาวัสดุก่อสร้าง ค่าแรง และค่าใช้จ่ายอื่น ๆ กลุ่มบริษัทจะทำการทบทวนประมาณการต้นทุนอย่างสม่ำเสมอ และทุกคราวที่ต้นทุนที่เกิดขึ้นจริงแตกต่างจากประมาณการต้นทุนอย่างเป็นสาระสำคัญ

สินทรัพย์ภาษีเงินได้รอการตัดบัญชี

กลุ่มบริษัทจะรับรู้สินทรัพย์ภาษีเงินได้รอการตัดบัญชีสำหรับผลแตกต่างชั่วคราวที่ใช้หักภาษีและขาดทุนทางภาษีที่ไม่ได้ใช้เมื่อมีความเป็นไปได้ค่อนข้างแน่ว่า กลุ่มบริษัทจะมีกำไรทางภาษีในอนาคตเพียงพอที่จะใช้ประโยชน์จากผลแตกต่างชั่วคราวและขาดทุนนั้น ในการนี้ฝ่ายบริหารจำเป็นต้องประมาณการว่ากลุ่มบริษัทควรรับรู้จำนวนสินทรัพย์ภาษีเงินได้รอการตัดบัญชีเป็นจำนวนเท่าใดโดยพิจารณาถึงจำนวนกำไรทางภาษีที่คาดว่าจะเกิดในอนาคตในแต่ละช่วงเวลา

ผลประโยชน์หลังออกจากงานของพนักงานตามโครงการผลประโยชน์

หนี้สินตามโครงการผลประโยชน์หลังออกจากงานของพนักงานประมาณขึ้นตามหลักคณิตศาสตร์ประกันภัย ซึ่งต้องอาศัยข้อสมมติฐานต่าง ๆ ในการประมาณการนั้น เช่น อัตราคิดลด อัตราการเพิ่มขึ้นของเงินเดือนในอนาคต อัตราการมรณะ และอัตราการเปลี่ยนแปลงในจำนวนพนักงาน เป็นต้น

คดีฟ้องร้อง

กลุ่มบริษัทมีหนี้สินที่อาจเกิดขึ้นจากการถูกฟ้องร้องค่าเสียหาย ซึ่งฝ่ายบริหารได้ใช้ดุลยพินิจในการประเมินผลของคดีที่ถูกฟ้องร้องแล้วและบันทึกประมาณการหนี้สินดังกล่าว ณ วันสิ้นรอบระยะเวลารายงานเป็นจำนวนเงินหนึ่งซึ่งฝ่ายบริหารพิจารณาแล้วว่าเหมาะสม อย่างไรก็ตาม ผลที่เกิดขึ้นจริงอาจแตกต่างไปจากที่ได้มีการประมาณการไว้

5. รายการธุรกิจกับบุคคลและกิจการที่เกี่ยวข้องกัน

5.1 ลักษณะความสัมพันธ์และนโยบายในการกำหนดราคา

	ลักษณะความสัมพันธ์
บริษัท ทีพีซี แอสเสท จำกัด	ถือหุ้นโดยบริษัท และกรรมการร่วมกัน
บริษัท ทีพีซี บางกอก ซัพพลาย จำกัด	ถือหุ้นโดยบริษัท และกรรมการร่วมกัน
บริษัท ทีพีซี เพาเวอร์ โฮลดิ้ง จำกัด (มหาชน)	ถือหุ้นโดยบริษัท และกรรมการร่วมกัน
บริษัท ทีพีซี แม็ก จำกัด	ถือหุ้นโดยบริษัท และกรรมการร่วมกัน
บริษัท ทีพีซี เพรซ แอร์ จำกัด	ถือหุ้นโดยบริษัท และกรรมการร่วมกัน
บริษัท ทีพีซี โอเปอเรชั่น จำกัด	ถือหุ้นโดยบริษัท และกรรมการร่วมกัน
บริษัท ช้างแรก ไบโอเพาเวอร์ จำกัด	ถือหุ้นโดยบริษัท ทีพีซี เพาเวอร์ โฮลดิ้ง จำกัด (มหาชน) และกรรมการร่วมกัน
บริษัท พุ่งสัง กรีน จำกัด	ถือหุ้นโดยบริษัท ทีพีซี เพาเวอร์ โฮลดิ้ง จำกัด (มหาชน) และกรรมการร่วมกัน
บริษัท ปัตตานี กรีน จำกัด	ถือหุ้นโดยบริษัท ทีพีซี เพาเวอร์ โฮลดิ้ง จำกัด (มหาชน) และกรรมการร่วมกัน
บริษัท พัทลุง กรีน เพาเวอร์ จำกัด	ถือหุ้นโดยบริษัท ทีพีซี เพาเวอร์ โฮลดิ้ง จำกัด (มหาชน) และกรรมการร่วมกัน
บริษัท สตูล กรีน เพาเวอร์ จำกัด	ถือหุ้นโดยบริษัท ทีพีซี เพาเวอร์ โฮลดิ้ง จำกัด (มหาชน) และกรรมการร่วมกัน
บริษัท แม่วงศ์ เอ็นเนอร์ยี่ จำกัด	ถือหุ้นโดยบริษัท ทีพีซี เพาเวอร์ โฮลดิ้ง จำกัด (มหาชน) และกรรมการร่วมกัน
บริษัท ทีพีซีเอช เพาเวอร์ 1 จำกัด	ถือหุ้นโดยบริษัท ทีพีซี เพาเวอร์ โฮลดิ้ง จำกัด (มหาชน) และกรรมการร่วมกัน
บริษัท ทีพีซีเอช เพาเวอร์ 2 จำกัด	ถือหุ้นโดยบริษัท ทีพีซี เพาเวอร์ โฮลดิ้ง จำกัด (มหาชน) และกรรมการร่วมกัน
บริษัท ทีพีซีเอช เพาเวอร์ 5 จำกัด	ถือหุ้นโดยบริษัท ทีพีซี เพาเวอร์ โฮลดิ้ง จำกัด (มหาชน) และกรรมการร่วมกัน
บริษัท อีโค เอ็นเนอร์ยี่ กรุป คอร์ปอเรชั่น จำกัด	ถือหุ้นโดยบริษัท ทีพีซี เพาเวอร์ โฮลดิ้ง จำกัด (มหาชน) และกรรมการร่วมกัน
บริษัท พี พี แอล พาวเวอร์ จำกัด	ถือหุ้นโดยบริษัท ทีพีซี เพาเวอร์ โฮลดิ้ง จำกัด (มหาชน) และกรรมการร่วมกัน
บริษัท ประชารัฐชีวมวล แม่ลาน จำกัด	ถือหุ้นโดย บริษัท อีโค เอ็นเนอร์ยี่ กรุป คอร์ปอเรชั่น จำกัด และกรรมการร่วมกัน
บริษัท ประชารัฐชีวมวล บันนังस्ता จำกัด	ถือหุ้นโดย บริษัท อีโค เอ็นเนอร์ยี่ กรุป คอร์ปอเรชั่น จำกัด และกรรมการร่วมกัน
บริษัท ว.ไชยา อินเตอร์เนชั่นแนล จำกัด	ถือหุ้นโดยบริษัท และกรรมการร่วมกัน
กิจการร่วมค้า ไทยโพลีคอนส์ และ แหลมทองพัทลุง	กิจการร่วมค้าและกรรมการร่วมกัน
กิจการร่วมค้า ทีพีซีไอ	กิจการร่วมค้าและกรรมการร่วมกัน
กิจการร่วมค้า ทีพีซีอีเอสจี	กิจการร่วมค้าและกรรมการร่วมกัน
กิจการร่วมค้า ไทยโพลีคอนส์ พี. เอส. เอ็ม.	กิจการร่วมค้าและกรรมการร่วมกัน
กิจการร่วมค้า เอสแอลทีที	กิจการร่วมค้าและกรรมการร่วมกัน
บริษัท มหาชัย กรีน เพาเวอร์ จำกัด	ถือหุ้นโดยบริษัท ทีพีซี เพาเวอร์ โฮลดิ้ง จำกัด (มหาชน) และกรรมการร่วมกัน
บริษัท พีเอ เวสต์แอนด์เอเนอร์จี จำกัด	ถือหุ้นโดยบริษัท ทีพีซี เพาเวอร์ โฮลดิ้ง จำกัด (มหาชน) และกรรมการร่วมกัน

ลักษณะความสัมพันธ์

บริษัท สยาม พาวเวอร์ จำกัด	ถือหุ้นโดยบริษัท ทีพีซี เพาเวอร์ โฮลดิ้ง จำกัด (มหาชน) และกรรมการร่วมกัน
บริษัท สยาม พาวเวอร์ โคราช จำกัด	เป็นบริษัทย่อยของบริษัท สยาม พาวเวอร์ จำกัด และกรรมการร่วมกัน
บริษัท สยาม พาวเวอร์ หนองสาหร่าย จำกัด	เป็นบริษัทย่อยของบริษัท สยาม พาวเวอร์ จำกัด และกรรมการร่วมกัน
บริษัท วีเอสพีพี คอนซัลแตนท์ จำกัด	เป็นผู้ถือหุ้นบริษัท ช้างแรก ไบโอเพาเวอร์ จำกัด อัตราส่วนร้อยละ 16.87
บริษัท คาร์บอน บัตทิง (ไทยแลนด์) จำกัด	เป็นผู้ถือหุ้นบริษัท ช้างแรก ไบโอเพาเวอร์ จำกัด อัตราส่วนร้อยละ 10.00
	บริษัท พุ่งสัง กรีน จำกัด อัตราส่วนร้อยละ 35.00 และ
	บริษัท มหาชัย กรีน เพาเวอร์ จำกัด อัตราส่วนร้อยละ 46.00
บริษัท เอ็นซี โคโคไนท์ จำกัด	เป็นผู้ถือหุ้นบริษัท มหาชัย กรีน เพาเวอร์ จำกัด อัตราส่วนร้อยละ 3.00
บริษัท ชันเทค เอ็นจิเนียริง แอนด์ เอ็นเนอร์ยี จำกัด	กรรมการร่วมกับบริษัท กรีน เพาเวอร์ แพลนท์ จำกัด ซึ่งบริษัทดังกล่าว
	เป็นผู้ถือหุ้น บริษัท แม่วงศ์ เอ็นเนอร์ยี จำกัด อัตราส่วน ร้อยละ 10.00
	บริษัท ปิดตานี กรีน จำกัด อัตราส่วนร้อยละ 4.38 และ
	บริษัท สตุล กรีนเพาเวอร์ จำกัด อัตราส่วนร้อยละ 9.00
บริษัท กรีน เพาเวอร์ แพลนท์ จำกัด	เป็นผู้ถือหุ้นบริษัท ปิดตานี กรีน จำกัด อัตราส่วนร้อยละ 5.09
	บริษัท แม่วงศ์ เอ็นเนอร์ยี จำกัด อัตราส่วนร้อยละ 10.00
	บริษัท สตุล กรีน เพาเวอร์ จำกัด อัตราส่วนร้อยละ 9.00
	บริษัท ทีพีซีเอช เพาเวอร์ 1 จำกัด อัตราส่วนร้อยละ 0.77
	บริษัท ทีพีซีเอช เพาเวอร์ 2 จำกัด อัตราส่วนร้อยละ 0.77
	บริษัท ทีพีซีเอช เพาเวอร์ 5 จำกัด อัตราส่วนร้อยละ 1.00
บริษัท ชันเรย์ เพาเวอร์ แอนด์ เอ็นจิเนียริง จำกัด	กรรมการร่วมกับบริษัท กรีน เพาเวอร์ แพลนท์ จำกัด ซึ่งเป็นผู้ถือหุ้น
	บริษัท ปิดตานี กรีน จำกัด อัตราส่วนร้อยละ 4.38
บริษัท โคโค บริหารจัดการเชื้อเพลิงชีวมวล จำกัด	กรรมการร่วมกับบริษัท เอ็น ซี โคโคไนท์ จำกัด ซึ่งบริษัทดังกล่าว
	เป็นผู้ถือหุ้นบริษัท มหาชัย กรีน เพาเวอร์ จำกัด อัตราส่วนร้อยละ 3.00
บริษัท สเตฟไวส์ เอ็นเนอร์ยี แมเนจเม้นท์ จำกัด	กรรมการร่วมกับบริษัท พัทลุง กรีน เพาเวอร์ จำกัด และบริษัท สตุล กรีน
	เพาเวอร์ จำกัด
บริษัท วัฏเวอร์ค เอ็นเนอร์ยี จำกัด	มีกรรมการร่วมกันและเป็นผู้ถือหุ้น บริษัท พัทลุง กรีน เพาเวอร์ จำกัด และ
	บริษัท สตุล กรีน เพาเวอร์ จำกัด
บริษัท สยาม กรีนเทค เอ็นเนอร์ยี จำกัด	กรรมการร่วมกับบริษัท กรีน เพาเวอร์ แพลนท์ จำกัด

ลักษณะความสัมพันธ์

บริษัท วัตเวอร์ค จำกัด	มีการรวมกันกับ บริษัท วัตเวอร์คเอ็นเนอร์ยี จำกัด ซึ่งบริษัทดังกล่าวเป็นผู้ถือหุ้นในบริษัทย่อยดังนี้
	1. บริษัท พัทลุง กรีน เพาเวอร์ จำกัด
	2. บริษัท สตูล กรีน เพาเวอร์ จำกัด
บริษัท พีอีเอ เอ็นคอม อินเตอร์เนชั่นแนล จำกัด	เป็นผู้ถือหุ้นในบริษัทย่อย ดังนี้
	1. บริษัท ประชารัฐชีวมวล แม่ลาน จำกัด
	2. บริษัท ประชารัฐชีวมวล บันนังสตา จำกัด
บริษัท วาย.เอส.เอส.พี. แอกริเกต จำกัด	ถือหุ้นโดยบริษัทและกรรมการร่วมกัน
บริษัท เอ็ม-เทค ออติโอ จำกัด	มีการรวมกันและกรรมการเป็นผู้ถือหุ้นของบริษัท สยาม พาวเวอร์ จำกัด
นายทวี จงควินิต	กรรมการและเป็นผู้ถือหุ้นของบริษัท สยาม พาวเวอร์ จำกัด
นางกนกทิพย์ จันทร์พลังศรี	กรรมการและผู้ถือหุ้นของบริษัทฯ
นายไชยณรงค์ จันทร์พลังศรี	กรรมการและผู้ถือหุ้นของบริษัทฯ
นายสมบัติ ชัยรัตน์มโนกร	เป็นผู้ถือหุ้นบริษัทย่อย ดังนี้
	1. บริษัท ทีพีซีเอช เพาเวอร์ 1 จำกัด
	2. บริษัท ทีพีซีเอช เพาเวอร์ 2 จำกัด
	3. บริษัท ทีพีซีเอช เพาเวอร์ 5 จำกัด
นายสุชาติ ดังละแม	เป็นผู้ถือหุ้นและกรรมการของบริษัท พี พี แอล พาวเวอร์ จำกัด
นายธนดล รุ่งแสง	กรรมการและถือหุ้นของบริษัท ทีพีซี เม็ก จำกัด

นโยบายราคา

เงินให้กู้ / เงินกู้ยืม	อัตราดอกเบี้ยร้อยละ 5.00 - 6.00 ต่อปี
รายได้จากการรับเหมาก่อสร้าง	ตามราคาที่ตกลงในสัญญา
รายได้จากการขาย	ตามราคาที่ตกลงในสัญญา
รายได้ค่าบริการจัดการ/ค่าควบคุมงาน	ตามราคาที่ตกลงในสัญญา
รายได้ค่าเช่าอุปกรณ์	ราคาปกติธุรกิจใกล้เคียงกับราคาที่คิดกับคู่ค้ารายอื่น
ค่าวัสดุก่อสร้าง	ตามราคาที่ตกลง
ค่าจ้างเหมา	ตามราคาที่ตกลงในสัญญา

5.2 ยอดคงเหลือกับกิจการที่เกี่ยวข้องกัน

ยอดคงเหลือกับกิจการที่เกี่ยวข้องกัน ณ วันที่ 31 ธันวาคม 2565 และ 2564 มีดังนี้

	บาท			
	งบการเงินรวม		งบการเงินเฉพาะกิจการ	
	2565	2564	2565	2564
ลูกหนี้การค้า				
กิจการร่วมค้า ไทยโพลีคอนส์ และ แหลมทองพัทลุง	-	-	2,451,356.47	2,451,356.47
กิจการร่วมค้าทีพีซีไอ	-	-	5,908,792.85	6,236,609.57
บริษัท ประชาธิปไตยร่วมมวล แม่ลาน จำกัด	-	-	791,800.00	791,800.00
บริษัท ประชาธิปไตยร่วมมวล บ้านนังสตา จำกัด	-	-	2,050,120.00	791,800.00
บริษัท สยาม พาวเวอร์ จำกัด	-	110,743.91	-	-
บริษัท วาย.เอส.เอส.พี. แอกริเกต จำกัด	228,804,758.75	-	228,804,758.75	-
รวม	228,804,758.75	110,743.91	240,006,828.07	10,271,566.04
หัก ค่าเผื่อผลขาดทุนด้านเครดิตที่คาดว่าจะเกิดขึ้น	-	-	(2,451,356.47)	(2,451,356.47)
สุทธิ	228,804,758.75	110,743.91	237,555,471.60	7,820,209.57
ลูกหนี้หมุนเวียนอื่น				
บริษัท ทีพีซี แอสเสท จำกัด	-	-	597,604.97	367,422.92
บริษัท ทีพีซี บางกอก ชัฟฟลาย จำกัด	-	-	5,630.00	-
บริษัท ทีพีซี เพาเวอร์ โฮลดิ้ง จำกัด (มหาชน)	-	-	417,300.00	417,300.00
กิจการร่วมค้า ทีพีซีไอ	-	-	129,511.73	129,511.73
บริษัท ทีพีซี เม็ก จำกัด	-	-	33,384.00	-
บริษัท ทีพีซี โอเปอเรชั่น จำกัด	-	-	3,760.00	-
บริษัท ว.โซยา อินเตอร์เนชั่นแนล จำกัด	189,670.67	14,897.64	189,670.67	14,897.64
บริษัท มหาชัย กรีน เพาเวอร์ จำกัด	40,660.00	-	-	-
รวม	230,330.67	14,897.64	1,376,861.37	929,132.29
ดอกเบี้ยค้างรับ				
บริษัท ทีพีซี แอสเสท จำกัด	-	-	12,440,404.27	2,780,765.62
บริษัท ทีพีซี บางกอก ชัฟฟลาย จำกัด	-	-	-	4,630.15

	บาท			
	งบการเงินรวม		งบการเงินเฉพาะกิจการ	
	2565	2564	2565	2564
กิจการร่วมค้า ไทยโพลีคอนส์ และ แหลมทองพัทลุง	-	-	15,110,427.95	13,075,238.69
กิจการร่วมค้า ทีพีซีไอ	-	-	505,383.57	-
บริษัท ทีพีซี แม็ก จำกัด	-	-	9,589.04	-
กิจการร่วมค้า ไทยโพลีคอนส์ พี.เอส.เอ็ม.	453,145.13	387,798.55	453,145.13	387,798.55
บริษัท สยาม พาวเวอร์ จำกัด	1,313,150.67	598,767.12	-	-
บริษัท สยาม พาวเวอร์ โคราช จำกัด	42,465.75	-	-	-
บริษัท สยาม พาวเวอร์ หนองสาหร่าย จำกัด	86,375.34	-	-	-
รวม	1,895,136.89	986,565.67	28,518,949.96	16,248,433.01
หัก ค่าเผื่อผลขาดทุนด้านเครดิตที่คาดว่าจะเกิดขึ้น	(453,145.13)	(387,798.55)	(15,563,573.08)	(13,463,037.24)
สุทธิ	1,441,991.76	598,767.12	12,955,376.88	2,785,395.77
สินทรัพย์ที่เกิดจากสัญญา				
กิจการร่วมค้า ทีพีซีไอ	-	-	49,447.35	9,645,817.66
บริษัท ปัตตานี กรีน จำกัด	-	-	-	6,076,210.70
บริษัท ทีพีซีเอช เพาเวอร์ 1 จำกัด	-	-	-	7,025,591.43
บริษัท ทีพีซีเอช เพาเวอร์ 2 จำกัด	-	-	-	5,883,117.60
บริษัท ประชารัฐชีวมวล บันนังสตา จำกัด	-	-	-	3,093,334.65
บริษัท สยาม พาวเวอร์ จำกัด	-	8,252,459.03	-	-
รวม	-	8,252,459.03	49,447.35	31,724,072.04
ลูกหนี้เงินประกันผลงาน				
บริษัท ช้างแรก ไปโอเพาเวอร์ จำกัด	-	-	-	50,343.20
บริษัท ปัตตานี กรีน จำกัด	-	-	896,820.87	512,618.51
บริษัท พัทลุง กรีน เพาเวอร์ จำกัด	-	-	-	99,750.00
บริษัท ทีพีซีเอช เพาเวอร์ 1 จำกัด	-	-	33,983,943.08	66,233,508.79
บริษัท ทีพีซีเอช เพาเวอร์ 2 จำกัด	-	-	33,122,448.54	64,777,887.89
บริษัท ทีพีซีเอช เพาเวอร์ 5 จำกัด	-	-	425,799.48	843,421.43
บริษัท ประชารัฐชีวมวล แม่ลาน จำกัด	-	-	2,861,125.06	129,500.00

	บาท			
	งบการเงินรวม		งบการเงินเฉพาะกิจการ	
	2565	2564	2565	2564
บริษัท ประชาธิปไตยชนบถ บัณฑิตา จำกัด	-	-	4,718,717.52	924,262.50
บริษัท สยาม พาวเวอร์ จำกัด	56,221,952.56	92,859,219.98	-	-
รวม	56,221,952.56	92,859,219.98	76,008,854.55	133,571,292.32
เงินให้กู้ยืมระยะสั้น				
บริษัท ทีพีซี แอสเสท จำกัด	-	-	244,490,100.00	223,790,100.00
บริษัท ทีพีซี บางกอก ซัพพลาย จำกัด	-	-	-	2,600,000.00
กิจการร่วมค้า ไทยโพลีคอนส์ และ แผลมทองพัทลุง	-	-	40,703,784.63	40,703,784.63
กิจการร่วมค้า ทีพีซีไอ	-	-	25,300,000.00	8,900,000.00
กิจการร่วมค้า ไทยโพลีคอนส์ พี.เอส.เอ็ม.	1,321,761.08	1,302,361.08	1,321,761.08	1,302,361.08
บริษัท ว.โซยา อินเตอร์เนชั่นแนล จำกัด	16,700,000.00	-	16,700,000.00	-
บริษัท สยาม พาวเวอร์ จำกัด	316,000,000.00	141,000,000.00	-	-
บริษัท สยาม พาวเวอร์ โคราช จำกัด	10,000,000.00	-	-	-
บริษัท วีเอสพีที คอนซัลแตนท์ จำกัด	40,000,000.00	-	-	-
รวม	384,021,761.08	142,302,361.08	328,515,645.71	277,296,245.71
หัก ค่าเผื่อผลขาดทุนด้านเครดิตที่คาดว่าจะเกิดขึ้น	(1,321,761.08)	(1,302,361.08)	(42,025,545.71)	(42,006,145.71)
สุทธิ	382,700,000.00	141,000,000.00	286,490,100.00	235,290,100.00

การเปลี่ยนแปลงในเงินให้กู้ยืมระยะสั้นแก่กิจการที่เกี่ยวข้องกันสำหรับปี สิ้นสุดวันที่ 31 ธันวาคม 2565 สรุปได้ดังนี้

	บาท			
	ยอดคงเหลือ	การเปลี่ยนแปลง		ยอดคงเหลือ
		เพิ่มขึ้น	ลดลง	
	2564			2565
งบการเงินรวม				
กิจการร่วมค้า ไทยโพลีคอนส์ พี.เอส.เอ็ม.	1,302,361.08	19,400.00	-	1,321,761.08
บริษัท ว.โซยา อินเตอร์เนชั่นแนล จำกัด	-	16,700,000.00	-	16,700,000.00
บริษัท สยาม พาวเวอร์ จำกัด	141,000,000.00	180,000,000.00	-5,000,000.00	316,000,000.00
บริษัท สยาม พาวเวอร์ โคราช จำกัด	-	10,000,000.00	-	10,000,000.00
บริษัท วีเอสพีที คอนซัลแตนท์ จำกัด	-	54,500,000.00	-14,500,000.00	40,000,000.00
รวม	142,302,361.08	261,219,400.00	(19,500,000.00)	384,021,761.08
หัก ค่าเผื่อผลขาดทุนด้านเครดิตที่คาดว่าจะเกิดขึ้น	(1,302,361.08)	(19,400.00)	-	-1,321,761.08
สุทธิ	141,000,000.00	261,200,000.00	(19,500,000.00)	382,700,000.00

	บาท			
	ยอดคงเหลือ	การเปลี่ยนแปลง		ยอดคงเหลือ
	2564	เพิ่มขึ้น	ลดลง	2565
งบการเงินเฉพาะกิจการ				
บริษัท ทีพีซี แอสเสท จำกัด	223,790,100.00	39,500,000.00	-18,800,000.00	244,490,100.00
บริษัท ทีพีซี บางกอก ซัพพลาย จำกัด	2,600,000.00	-	-2,600,000.00	-
กิจการร่วมค้า ไทยโพลีคอนส์ และ แหลมทองพตลึง	40,703,784.63	-	-	40,703,784.63
กิจการร่วมค้า ทีพีซีโอ	8,900,000.00	40,000,000.00	-23,600,000.00	25,300,000.00
บริษัท ทีพีซี แม็ก จำกัด	-	5,000,000.00	-5,000,000.00	-
กิจการร่วมค้า ไทยโพลีคอนส์ พี.เอส.เอ็ม.	1,302,361.08	19,400.00	-	1,321,761.08
บริษัท ว.โซยา อินเตอร์เนชั่นแนล จำกัด	-	16,700,000.00	-	16,700,000.00
รวม	277,296,245.71	101,219,400.00	-50,000,000.00	328,515,645.71
หัก ค่าเผื่อผลขาดทุนด้านเครดิตที่คาดว่าจะเกิดขึ้น	-42,006,145.71	-19,400.00	-	-42,025,545.71
สุทธิ	235,290,100.00	101,200,000.00	-50,000,000.00	286,490,100.00
บาท				
งบการเงินรวม		งบการเงินเฉพาะกิจการ		
	2565	2564	2565	2564
เงินจ่ายล่วงหน้าค่าบริการ				
บริษัท วีเอสพีพี คอนซัลแตนท์ จำกัด	37,000,000.00	37,000,000.00	-	-
บริษัท สเตฟไวส์ เอ็นเนอร์ยี แมเนจเม้นท์ จำกัด	4,586,760.00	16,243,380.00	-	-
รวม	41,586,760.00	53,243,380.00	-	-

บริษัท ช้างแรก โบอิเพาเวอร์ จำกัด และ บริษัท พุ่งสัง กรีน จำกัด ซึ่งเป็นบริษัทย่อยได้ตกลงว่าจ้าง บริษัท วีเอสพีพี คอนซัลแตนท์ จำกัด บริหารจัดการโรงไฟฟ้า โดยคิดค่าจ้างเป็นอัตราต่อหน่วยไฟฟ้าที่ผลิตและขาย หน่วยละ 1.68-1.76 บาท ในปี 2565 เปลี่ยนอัตราค่าจ้างเป็นหน่วยละ 1.85 - 1.90 บาท และมีการจ่ายเงินค่าจ้างล่วงหน้าตามสัญญา ซึ่งจะต้องจ่ายคืนเมื่อครบกำหนดว่าจ้างและไม่ต่อสัญญา

บริษัท พตลึง กรีน เพาเวอร์ จำกัด และ บริษัท สตูล กรีน เพาเวอร์ จำกัด ซึ่งเป็นบริษัทย่อยได้ตกลงว่าจ้าง บริษัท สเตฟไวส์ เอ็นเนอร์ยี แมเนจเม้นท์ จำกัด บริหารจัดการโรงไฟฟ้า โดยคิดค่าจ้างแยกเป็นหมวดหมู่ของค่าบริการ เป็นรายการย่อยดังนี้

1. ค่าบริหารจัดการโดยรวม คิดค่าจ้างเป็นอัตราต่อหน่วยไฟฟ้าที่ผลิตและขาย
2. ค่าสับย่อยไม้เชื้อเพลิง คิดค่าจ้างเป็นอัตราตามน้ำหนักไม้ต่อตัน

โดยราคาค่าจ้างกำหนดขึ้น ตามอัตราที่ตกลงกัน โดยพิจารณาจากต้นทุนการจัดการของผู้รับจ้าง

บริษัทฯ มีการจ่ายเงินค่าจ้างล่วงหน้าตามสัญญาซึ่งจะต้องจ่ายคืนเมื่อครบกำหนดว่าจ้างและไม่ต่อสัญญา

	บาท			
	งบการเงินรวม		งบการเงินเฉพาะกิจการ	
	2565	2564	2565	2564
เจ้าหนี้การค้า				
บริษัท ทีพีซี บางกอก ซัพพลาย จำกัด	-	-	72,236,399.98	8,155,204.73
บริษัท ประชาธิปไตยมวล แม่ลาน จำกัด	-	-	33,060.52	-
บริษัท ว.ไชยาอินเตอร์เนชั่นแนล จำกัด	87,432,737.59	3,053,892.43	87,432,737.59	3,053,892.43
บริษัท วีเอสพีที คอนซัลแตนท์ จำกัด	46,614,855.50	45,458,876.57	-	-
บริษัท สเตฟไวส์ เอ็นเนอร์ยี แมเนจเม้นท์ จำกัด	18,304,324.83	17,634,193.20	-	-
บริษัท ู๊ดเวอร์ค จำกัด	16,880,253.35	18,439,624.68	-	-
รวม	169,232,171.27	84,586,586.88	159,702,198.09	11,209,097.16
ดอกเบี้ยค้างจ่าย				
บริษัท ทีพีซี เม็ก จำกัด	-	-	-	1,479.45
บริษัท ทีพีซี เพาเวอร์ โฮลดิ้ง จำกัด (มหาชน)	-	-	-	1,369.85
นายทวี จงควินิต	-	169,863.01	-	169,863.01
นายสุชาติ ดังละแม	12,810.49	-	-	-
รวม	12,810.49	169,863.01	-	172,712.31
ค่าใช้จ่ายค้างจ่ายอื่น				
บริษัท สเตฟไวส์ เอ็นเนอร์ยี แมเนจเม้นท์ จำกัด	4,541,043.00	4,435,023.00	-	-
บริษัท วีเอสพีที คอนซัลแตนท์ จำกัด	254,389.50	1,560,813.00	-	-
รวม	4,795,432.50	5,995,836.00	-	-
เจ้าหนี้หมุนเวียนอื่น				
บริษัท มหาชัย กรีน เพาเวอร์ จำกัด	40,238.22	-	-	-
เงินกู้ยืมระยะสั้น				
กิจการที่เกี่ยวข้องกัน				
บริษัท ทีพีซี เพาเวอร์ โฮลดิ้ง จำกัด (มหาชน)	-	-	73,000,000.00	55,000,000.00
บริษัท ทีพีซี เม็ก จำกัด	-	-	-	5,400,000.00
บริษัท ช้างแรก ไปโอเพาเวอร์ จำกัด	-	-	-	30,000,000.00
บริษัท คาร์บอน บัตเตอร์ (ไทยแลนด์) จำกัด	105,000,000.00	-	-	-
บริษัท พีโอเอ เอ็นคอม อินเตอร์เนชั่นแนล จำกัด	-	32,000,000.00	-	-
รวม	105,000,000.00	32,000,000.00	73,000,000.00	90,400,000.00

การเปลี่ยนแปลงในเงินกู้ยืมระยะสั้นจากกิจการที่เกี่ยวข้องกันสำหรับปี สิ้นสุดวันที่ 31 ธันวาคม 2565 สรุปได้ดังนี้

	บาท			
	ยอดคงเหลือ	การเปลี่ยนแปลง		ยอดคงเหลือ
	2564	เพิ่มขึ้น	ลดลง	2565
งบการเงินรวม				
บริษัท มหาชัย กรีน เพาเวอร์ จำกัด	-	10,000,000.00	-10,000,000.00	-
บริษัท คาร์บอนปีดับเบิลยู (ไทยแลนด์) จำกัด	-	105,000,000.00	-	105,000,000.00
บริษัท พีอีเอ เอ็นคอม อินเตอร์เนชั่นแนล จำกัด	32,000,000.00	-	-32,000,000.00	-
บริษัท เอ็ม-เทค ออติโอ จำกัด	-	80,000,000.00	-80,000,000.00	-
รวม	32,000,000.00	195,000,000.00	-122,000,000.00	105,000,000.00
งบการเงินเฉพาะกิจการ				
บริษัท ทีพีซี บางกอก ชัพพลาย จำกัด	-	16,900,000.00	-16,900,000.00	-
บริษัท ทีพีซี เพาเวอร์ โฮลดิ้ง จำกัด (มหาชน)	55,000,000.00	45,000,000.00	-27,000,000.00	73,000,000.00
บริษัท ทีพีซี เม็ก จำกัด	5,400,000.00	26,600,000.00	-32,000,000.00	-
บริษัท ทีพีซี เฟรช แอร์ จำกัด	-	8,500,000.00	-8,500,000.00	-
บริษัท ช้างแรก ไบโอเพาเวอร์ จำกัด	30,000,000.00	-	-30,000,000.00	-
บริษัท สตุล กรีน เพาเวอร์ จำกัด	-	21,000,000.00	-21,000,000.00	-
บริษัท ประชารัฐชีวมวล แม่ลาน จำกัด	-	40,000,000.00	-40,000,000.00	-
บริษัท ประชารัฐชีวมวล บันนังสตา จำกัด	-	30,000,000.00	-30,000,000.00	-
บริษัท เอ็ม-เทค ออติโอ จำกัด	-	80,000,000.00	-80,000,000.00	-
รวม	90,400,000.00	268,000,000.00	-285,400,000.00	73,000,000.00
	บาท			
	งบการเงินรวม		งบการเงินเฉพาะกิจการ	
	2565	2564	2565	2564
เงินกู้ยืมระยะสั้น				
บุคคลที่เกี่ยวข้องกัน				
นายทวี จงควินิต	-	40,000,000.00	-	40,000,000.00
นายสุชาติ ดังละแม	7,193,582.78	-	-	-
รวม	7,193,582.78	40,000,000.00	-	40,000,000.00

การเปลี่ยนแปลงในเงินกู้ยืมระยะสั้นจากบุคคลที่เกี่ยวข้องกันสำหรับปี สิ้นสุดวันที่ 31 ธันวาคม 2565 สรุปได้ดังนี้

	บาท			
	ยอดคงเหลือ	การเปลี่ยนแปลง		ยอดคงเหลือ
		เพิ่มขึ้น	ลดลง	
	2564			2565
งบการเงินรวม/งบการเงินเฉพาะกิจการ				
นายทวี จงควินิต	40,000,000.00	-	-40,000,000.00	-
นายสุชาติ ดังละแม	-	7,193,582.78	-	7,193,582.78
รวม	40,000,000.00	7,193,582.78	-40,000,000.00	7,193,582.78

	บาท			
	งบการเงินรวม		งบการเงินเฉพาะกิจการ	
	2565	2564	2565	2564

หนี้สินที่เกิดจากสัญญาก่อสร้าง

บริษัท ปัตตานี กรีน จำกัด	-	-	-	1,415,896.00
บริษัท ทีพีซีเอช เพาเวอร์ 1 จำกัด	-	-	1,068,407.76	1,446,582.00
บริษัท ทีพีซีเอช เพาเวอร์ 2 จำกัด	-	-	-	1,443,624.60
บริษัท ทีพีซีเอช เพาเวอร์ 5 จำกัด	-	-	-	3,577,510.93
บริษัท ประชารัฐชีวมวล แม่ลาน จำกัด	-	-	4,349,502.61	-
บริษัท ประชารัฐชีวมวล บันนังสตา จำกัด	-	-	3,312,380.67	3,080,237.50
บริษัท สยาม พาวเวอร์ จำกัด	7,785,877.73	1,997,530.25	-	-
รวม	7,785,877.73	1,997,530.25	8,730,291.04	10,963,851.03

เจ้าหนี้เงินประกันผลงาน

บริษัท ว.ไชยา อินเตอร์เนชั่นแนล จำกัด	6,683,719.38	-	6,683,719.38	-
---------------------------------------	--------------	---	--------------	---

5.3 รายได้และค่าใช้จ่ายกับกิจการที่เกี่ยวข้องกัน

รายการกับกิจการที่เกี่ยวข้องกัน สำหรับปี สิ้นสุดวันที่ 31 ธันวาคม 2565 และ 2564 ที่มีสาระสำคัญโดยสรุปมีดังนี้

	บาท			
	งบการเงินรวม		งบการเงินเฉพาะกิจการ	
	2565	2564	2565	2564

รายได้จากการรับเหมาก่อสร้าง

กิจการร่วมค้า ทีพีซีไอ	-	-	1,405,650.95	56,236,234.96
บริษัท ช้างแรก ไบโอเพาเวอร์ จำกัด	-	-	-	935,253.40
บริษัท ปัตตานี กรีน จำกัด	-	-	2,005,848.02	25,033,274.82

	บาท			
	งบการเงินรวม		งบการเงินเฉพาะกิจการ	
	2565	2564	2565	2564
บริษัท พัทลุง กรีน เพาเวอร์ จำกัด	-	-	-	1,995,000.00
บริษัท สตูล กรีน เพาเวอร์ จำกัด	-	-	-	808,849.35
บริษัท ทีพีซีเอช เพาเวอร์ 1 จำกัด	-	-	3,470,706.95	63,559,599.08
บริษัท ทีพีซีเอช เพาเวอร์ 2 จำกัด	-	-	3,989,963.58	68,662,061.10
บริษัท ทีพีซีเอช เพาเวอร์ 5 จำกัด	-	-	4,184,763.16	-
บริษัท ประชารัฐชีวมวล แม่ลาน จำกัด	-	-	21,376,709.87	-
บริษัท ประชารัฐชีวมวล บันนังสตา จำกัด	-	-	31,650,365.73	11,040,959.65
บริษัท สยาม พาวเวอร์ จำกัด	369,504.71	216,594,004.21	-	-
บริษัท วาย.เอส.เอส.พี. แอกริเกต จำกัด	125,376,589.67	-	125,376,589.67	-
รวม	125,746,094.38	216,594,004.21	193,460,597.93	228,271,232.36
รายได้ขายสินค้า				
บริษัท มหาชัย กรีน เพาเวอร์ จำกัด	-	1,256,969.87	-	-
รายได้อื่น				
บริษัท ทีพีซี แอสเสท จำกัด	-	-	788,471.45	359,694.66
บริษัท ทีพีซี เพาเวอร์ โฮลดิ้ง จำกัด (มหาชน)	-	-	1,602,533.65	1,565,700.94
กิจการร่วมค้า ทีพีซีไอ	-	-	-	3,340,650.97
บริษัท ทีพีซี แม็ก จำกัด	-	-	31,200.00	-
บริษัท ทีพีซี เฟรช แอร์ จำกัด	-	-	2,429.91	-
บริษัท ปัตตานี กรีน จำกัด	-	-	-	90,000.00
บริษัท มหาชัย กรีน เพาเวอร์ จำกัด	120,000.00	120,000.00	-	-
บริษัท สยาม พาวเวอร์ จำกัด	178,323.28	-	-	-
บริษัท สยาม พาวเวอร์ หนองสาหร่าย จำกัด	247,980.82	-	-	-
บริษัท พีเอ เวสต์แอนด์เอเนอร์จี จำกัด	40,000.00	-	-	-
บริษัท ว.ไชยา อินเตอร์เนชั่นแนล จำกัด	1,815,407.81	-	1,815,407.81	-
รวม	2,401,711.91	120,000.00	4,240,042.82	5,356,046.57

	บาท			
	งบการเงินรวม		งบการเงินเฉพาะกิจการ	
	2565	2564	2565	2564
ดอกเบี้ยรับ				
บริษัท ทีพีซี แอสเสท จำกัด	-	-	11,824,696.76	10,938,244.68
บริษัท ทีพีซี บางกอก ซัพพลาย จำกัด	-	-	15,671.24	70,684.94
กิจการร่วมค้า ทีพีซีไอ	-	-	725,958.92	186,506.86
กิจการร่วมค้า ไทยโพลีคอนส์ และ แหลมทองฟัทลุง	-	-	2,035,189.26	2,035,189.26
บริษัท ทีพีซี แม็ก จำกัด	-	-	114,383.58	-
กิจการร่วมค้า ไทยโพลีคอนส์ พี.เอส.เอ็ม.	65,346.58	63,813.94	65,346.58	63,813.94
บริษัท มหาชัย กรีน เพาเวอร์ จำกัด	-	11,301.37	-	-
บริษัท สยาม พาวเวอร์ จำกัด	12,521,232.78	3,642,226.15	-	-
บริษัท สยาม พาวเวอร์ โคราช จำกัด	138,356.16	-	-	-
บริษัท พีพีแอล พาวเวอร์ จำกัด	-	4,489.73	-	-
บริษัท ว.ไชยา อินเตอร์เนชั่นแนล จำกัด	300,082.20	-	300,082.20	-
บริษัท ไบโอ เอ็นเนอร์ยี่ สตูล กรีน จำกัด	-	3,150.68	-	-
บริษัท วีเอสทีพี คอนซัลแตนท์ จำกัด	683,013.75	-	-	-
บริษัท วาย.เอส.เอส.พี. แอ็กกริเกต จำกัด	10,362,135.80	-	10,362,135.80	-
รวม	24,070,167.27	3,724,981.87	25,443,464.34	13,294,439.68
รายได้ค่าควบคุมงาน				
บริษัท ประชารัฐชีวมวล แม่ลาน จำกัด	-	-	4,440,000.00	3,330,000.00
บริษัท ประชารัฐชีวมวล บันนังสตา จำกัด	-	-	4,440,000.00	3,330,000.00
รวม	-	-	8,880,000.00	6,660,000.00
รายได้เงินปันผล				
บริษัท ทีพีซี เพาเวอร์ โฮลดิ้ง จำกัด (มหาชน)	-	-	9,198,354.58	74,994,131.88
ค่าเชื้อเพลิง				
บริษัท สยาม กรีนเทค เอ็นเนอร์ยี่ จำกัด	602,841.42	7,825,795.76	-	-
บริษัท ภูวดเวอร์ค จำกัด	174,127,125.70	185,741,488.10	-	-
บริษัท นราพารา จำกัด	-	153,285,883.04	-	-
รวม	174,729,967.12	346,853,166.90	-	-

	บาท			
	งบการเงินรวม		งบการเงินเฉพาะกิจการ	
	2565	2564	2565	2564
ค่าวัสดุก่อสร้าง				
บริษัท ทีพีซี บางกอก ชัฟฟลาย จำกัด	-	-	120,193,362.04	18,577,660.10
ค่าจ้างเหมา				
บริษัท ว.ไชยาอินเตอร์เนชั่นแนล จำกัด	204,007,361.01	2,854,105.08	204,007,361.01	2,854,105.08
ค่าจ้างสับไม้				
บริษัท สเตฟไวส์ เอ็นเนอร์ยี แมเนจเม้นท์ จำกัด	33,134,314.80	31,790,158.00	-	-
ค่าบริการจัดการโรงไฟฟ้า				
บริษัท วิเอสพีที คอนสัลแตนท์ จำกัด	193,900,935.25	261,077,598.60	-	-
บริษัท สเตฟไวส์ เอ็นเนอร์ยี แมเนจเม้นท์ จำกัด	69,487,619.52	67,853,201.20	-	-
รวม	263,388,554.77	328,930,799.80	-	-
ค่าเช่าและค่าบริการอื่น				
บริษัท ทีพีซี บางกอก ชัฟฟลาย จำกัด	-	-	62,500.00	-
ค่าใช้จ่ายอื่น				
บริษัท ทีพีซี บางกอก ชัฟฟลาย จำกัด	-	-	36,000.00	-
บริษัท ประชารัฐชีวมวล แม่ลาน จำกัด	-	-	286,056.68	-
บริษัท มหาชัย กรีน เพาเวอร์ จำกัด	37,605.82	-	-	-
บริษัท พีอีเอ เอ็นคอม อินเตอร์เนชั่นแนล จำกัด	-	120,000.00	-	-
รวม	37,605.82	120,000.00	322,056.68	-
ดอกเบี้ยจ่าย				
บริษัท ทีพีซี บางกอก ชัฟฟลาย จำกัด	-	-	38,547.95	9,095.89
บริษัท ทีพีซี เพาเวอร์ โฮลดิ้ง จำกัด (มหาชน)	-	-	3,516,301.39	523,972.59
กิจการร่วมค้า ทีพีซีไอ	-	-	-	921,911.38
บริษัท ทีพีซี แม็ก จำกัด	-	-	106,164.38	165,527.40
บริษัท ทีพีซี เฟรช แอร์ จำกัด	-	-	12,328.77	-
บริษัท ช้างแร็ก โบโอเพาเวอร์ จำกัด	-	-	157,808.22	389,041.10

	บาท			
	งบการเงินรวม		งบการเงินเฉพาะกิจการ	
	2565	2564	2565	2564
บริษัท พุ่งสัง กรีน จำกัด	-	-	11,917.80	-
บริษัท ประชารัฐชีวมวล แม่ลาน จำกัด	-	-	120,547.94	-
บริษัท ประชารัฐชีวมวล บันนังสตา จำกัด	-	-	90,410.96	-
บริษัท เอ็ม-เทค ออติโอ จำกัด	1,115,068.48	-	1,115,068.48	-
บริษัท มหาชัย กรีน เพาเวอร์ จำกัด	66,986.31	95,123.31	-	-
บริษัท พีเอ เวสต์แอนด์เอเนอร์จี จำกัด	-	4,657.54	-	-
บริษัท คาร์บอน บัตบเป็ลยู (ไทยแลนด์) จำกัด	1,445,890.48	-	-	-
นายทวี จงควินิต	1,060,273.97	827,397.25	1,060,273.97	827,397.25
นายสุชาติ ดังละแม	12,810.49	-	-	-
รวม	3,701,029.73	927,178.10	6,229,369.86	2,836,945.61

6. เงินสดและรายการเทียบเท่าเงินสด

6.1 เงินสดและรายการเทียบเท่าเงินสด ณ วันที่ 31 ธันวาคม 2565 และ 2564 มีดังนี้

	บาท			
	งบการเงินรวม		งบการเงินเฉพาะกิจการ	
	2565	2564	2565	2564
เงินสด	1,197,026.30	1,038,868.05	855,000.00	803,480.75
เงินฝากกระแสรายวัน	471,729.76	602,781.51	11,092.94	10,757.47
เงินฝากออมทรัพย์	184,375,622.80	501,519,535.94	266,635.10	662,257.28
เช็ครอนำฝาก	150,000.00	-	-	-
รวม	186,194,378.86	503,161,185.50	1,132,728.04	1,476,495.50



6.2 รายการกระทบยอดหนี้สินที่เกิดจากกิจกรรมจัดหาเงิน

การเปลี่ยนแปลงของหนี้สินที่เกิดจากกิจกรรมจัดหาเงินซึ่งรวมทั้งการเปลี่ยนแปลงที่เป็นเงินสดและไม่ใช้เงินสด ณ วันที่ 31 ธันวาคม 2565

งบการเงินรวม (บาท)								
ยอดคงเหลือ	การเปลี่ยนแปลงที่ไม่ใช่เงินสด						ยอดคงเหลือ	
	ณ วันที่	กระแสเงินสด	กระแสเงินสด	หนี้สินตามสัญญา	ดอกเบี้ยจ่าย	ค่าใช้จ่ายทางตรง	ดอกเบี้ยจ่าย	ณ วันที่
	1 มกราคม 2565	จ่าย	รับ	เข้าสู่หนี้	ล่วงหน้า	ในการออกหุ้นกู้		31 ธันวาคม 2565
เงินกู้ยืมระยะสั้น								
จากสถาบันการเงิน	403,383,924.25	-	195,968,076.28	-	-	-	756,247.22	600,108,247.75
เงินกู้ยืมระยะสั้นจากบริษัทอื่น	141,190,108.92	-100,000,000.00	55,411,466.00	-	-	-	-	96,601,574.92
เงินกู้ยืมระยะสั้น								
จากกิจการที่เกี่ยวข้องกัน	32,000,000.00	-122,000,000.00	195,000,000.00	-	-	-	-	105,000,000.00
เงินกู้ยืมระยะยาว								
จากบุคคลที่เกี่ยวข้องกัน	40,000,000.00	-40,000,000.00	7,193,582.78	-	-	-	-	7,193,582.78
เงินกู้ยืมระยะยาว	3,652,974,751.99	-734,106,996.61	427,820,500.00	-	-	-	-	3,346,688,255.38
หนี้สินตามสัญญาเช่า	61,117,241.92	-26,820,795.12	-	64,030,414.32	-	-	-	98,326,861.12
หุ้นกู้	1,490,257,957.14	-	890,500,000.00	-	-	-9,865,000.00	6,279,254.36	2,377,172,211.50
	5,820,923,984.22	-1,022,927,791.73	1,771,893,625.06	64,030,414.32	-	-9,865,000.00	7,035,501.58	6,631,090,733.45
งบการเงินเฉพาะกิจการ (บาท)								
ยอดคงเหลือ	การเปลี่ยนแปลงที่ไม่ใช่เงินสด						ยอดคงเหลือ	
	ณ วันที่	กระแสเงินสด	กระแสเงินสด	หนี้สินตามสัญญา	ดอกเบี้ยจ่าย	ค่าใช้จ่ายทางตรง	ดอกเบี้ยจ่าย	ณ วันที่
	1 มกราคม 2565	จ่าย	รับ	เข้าสู่หนี้	ล่วงหน้า	ในการออกหุ้นกู้		31 ธันวาคม 2565
เงินกู้ยืมระยะสั้น								
จากสถาบันการเงิน	244,138,947.95	-	301,094,547.00	-	-	-	-	545,233,494.95
เงินกู้ยืมระยะสั้นจากบริษัทอื่น	141,190,108.92	-100,000,000.00	55,411,466.00	-	-	-	-	96,601,574.92
เงินกู้ยืมระยะสั้น								
จากกิจการที่เกี่ยวข้องกัน	90,400,000.00	-285,400,000.00	268,000,000.00	-	-	-	-	73,000,000.00
เงินกู้ยืมระยะยาว								
จากบุคคลที่เกี่ยวข้องกัน	40,000,000.00	-40,000,000.00	-	-	-	-	-	-
เงินกู้ยืมระยะยาว	70,299,691.95	-81,934,095.62	90,000,000.00	-	-	-	-	78,365,596.33
หนี้สินตามสัญญาเช่า	21,424,028.21	-8,832,656.04	-	23,497,596.26	-	-	-	36,088,968.43
หุ้นกู้	-	-	890,500,000.00	-	-	-9,865,000.00	2,513,080.71	883,148,080.71
	607,452,777.03	-516,166,751.66	1,605,006,013.00	23,497,596.26	-	-9,865,000.00	2,513,080.71	1,712,437,715.34

7. ลูกหนี้การค้าและลูกหนี้หมุนเวียนอื่น

7.1 ลูกหนี้การค้า

ลูกหนี้การค้า ณ วันที่ 31 ธันวาคม 2565 และ 2564 แยกตามอายุหนี้ที่ค้างชำระดังนี้

	บาท			
	งบการเงินรวม		งบการเงินเฉพาะกิจการ	
	2565	2564	2565	2564
กิจการที่เกี่ยวข้องกัน (หมายเหตุ 5)				
แยกตามอายุหนี้ ประกอบด้วย				
ยังไม่ถึงกำหนดชำระ	228,804,758.75	110,743.91	234,323,533.46	1,583,599.98
ค้างชำระ 1 เดือน ถึง 3 เดือน	-	-	3,231,938.14	6,236,609.59
ค้างชำระ 4 เดือน ถึง 6 เดือน	-	-	-	-
ค้างชำระ 7 เดือน ถึง 12 เดือน	-	-	-	-
ค้างชำระมากกว่า 12 เดือน	-	-	2,451,356.47	2,451,356.47
รวม	228,804,758.75	110,743.91	240,006,828.07	10,271,566.04
หัก ค่าเผื่อผลขาดทุนด้านเครดิตที่คาดว่าจะเกิดขึ้น	-	-	(2,451,356.47)	(2,451,356.47)
ลูกหนี้การค้า - กิจการที่เกี่ยวข้องกัน - สุทธิ	228,804,758.75	110,743.91	237,555,471.60	7,820,209.57
บริษัทอื่น				
แยกตามอายุหนี้ ประกอบด้วย				
ยังไม่ถึงกำหนดชำระ	761,933,080.18	571,469,643.07	269,540,974.62	144,659,358.68
ค้างชำระ 1 เดือน ถึง 3 เดือน	26,321,409.97	29,743,113.98	26,321,409.97	29,743,113.98
ค้างชำระ 4 เดือน ถึง 6 เดือน	27,493,287.36	8,277,593.41	27,493,287.36	8,277,593.41
ค้างชำระ 7 เดือน ถึง 12 เดือน	-	4,006,069.03	-	4,006,069.03
ค้างชำระมากกว่า 12 เดือน	114,950,307.09	138,101,794.02	114,584,447.06	137,735,933.99
รวม	930,698,084.60	751,598,213.51	437,940,119.01	324,422,069.09
หัก ค่าเผื่อผลขาดทุนด้านเครดิตที่คาดว่าจะเกิดขึ้น	-61,491,826.29	-48,492,219.46	-61,125,966.26	-48,126,359.43
ลูกหนี้การค้า - บริษัทอื่นสุทธิ	869,206,258.31	703,105,994.05	376,814,152.75	276,295,709.66

ณ วันที่ 31 ธันวาคม 2565 กลุ่มบริษัทได้อนสิทธิในการเรียกเก็บเงินจากลูกหนี้การค้าเป็นจำนวนเงินประมาณ 822.89 ล้านบาท ในงบการเงินรวมและ 388.05 ล้านบาทในงบการเงินเฉพาะกิจการ (ณ วันที่ 31 ธันวาคม 2564 : 493.41 ล้านบาทในงบการเงินรวม และ 66.60 ล้านบาทในงบการเงินเฉพาะกิจการ) ให้กับสถาบันการเงินในประเทศเพื่อค้ำประกันวงเงินสินเชื่อเงินกู้ยืมจากสถาบันการเงิน ตามหมายเหตุ 23

การกระทบยอดค่าเผื่อผลขาดทุนด้านเครดิตที่คาดว่าจะเกิดขึ้นตลอดอายุที่ได้รับรู้สำหรับลูกหนี้การค้า สินทรัพย์ที่เกิดจากสัญญาและอื่นๆ โดยการประเมินแบบกลุ่มซึ่งเป็นไปตามวิธีการอย่างง่ายที่กำหนดไว้ใน มาตรฐานการรายงานทางการเงิน ฉบับที่ 9

	บาท	
	งบการเงิน	
	งบการเงินรวม	เฉพาะกิจการ
ยอดคงเหลือ ณ วันที่ 31 ธันวาคม 2564	232,212,352.40	257,555,629.07
เพิ่มขึ้น	68,854,396.12	42,086,068.12
ลดลง	-8,899,960.32	-8,694,562.48
ยอดคงเหลือ ณ วันที่ 31 ธันวาคม 2565	292,166,788.20	290,947,134.71

7.2 ลูกหนี้หมุนเวียนอื่น

	บาท			
	งบการเงินรวม		งบการเงินเฉพาะกิจการ	
	2565	2564	2565	2564
รายได้ค้างรับ	9,719,927.91	-	-	-
ลูกหนี้กรรมสรรพากร	119,202,254.39	122,393,731.65	14,945,901.06	1,919,836.17
ภาษีซื้อรอใบกำกับภาษี	35,264,820.32	25,651,088.55	23,924,226.10	10,662,348.78
ค่าใช้จ่ายจ่ายล่วงหน้า	23,318,683.81	27,088,749.39	8,059,839.35	9,452,922.01
ดอกเบี้ยค้างรับ	2,056,055.72	1,253,008.72	28,571,519.93	16,304,975.58
เงินมัดจำค่าซื้อกิจการ	25,081,250.00	15,000,000.00	-	-
เงินมัดจำค่าหุ้น	-	100,000,000.00	-	100,000,000.00
ลูกหนี้อื่น	162,225,069.68	127,555,593.45	33,577,315.38	60,463,442.78
อื่นๆ	9,232,435.30	77,306,949.77	55,967,951.02	65,311,139.43
รวม	386,100,497.13	496,249,121.53	165,046,752.84	264,114,664.75
หัก ค่าเผื่อผลขาดทุนด้านเครดิตที่คาดว่าจะเกิดขึ้น	-89,366,426.51	-59,471,188.14	-75,580,894.33	-72,105,086.12
สุทธิ	296,734,070.62	436,777,933.39	89,465,858.51	192,009,578.63

เมื่อวันที่ 4 สิงหาคม 2564 บริษัทฯ จ่ายเงินมัดจำจำนวน 100.00 ล้านบาท เพื่อเข้าศึกษาโครงการหนึ่งโดยมีเงื่อนไขว่า หากบริษัทฯ ตัดสินใจลงทุนในกิจการดังกล่าวเงินมัดจำที่จ่ายไปถือเป็นส่วนหนึ่งของการลงทุน แต่ถ้าหากบริษัทฯ ตัดสินใจไม่ลงทุนบริษัทฯ จะได้
รับเงินคืน

เมื่อวันที่ 28 กุมภาพันธ์ 2565 บริษัทฯ ตัดสินใจลงทุนในกิจการดังกล่าว โดยถือเงินมัดจำเป็นส่วนหนึ่งของเงินลงทุนในบริษัทร่วม
ตามหมายเหตุ 16

8. สินทรัพย์ที่เกิดจากสัญญา

8.1 ยอดคงเหลือตามสัญญา

	บาท			
	งบการเงินรวม		งบการเงินเฉพาะกิจการ	
	2565	2564	2565	2564
มูลค่าสัญญา	14,077,119,840.56	12,709,689,901.59	16,459,162,020.85	15,062,724,047.39
รายได้จากการให้บริการที่รับรู้	10,360,017,862.96	8,860,092,496.41	12,734,588,493.11	11,170,327,046.28
หัก เงินงวดที่เรียกเก็บจากผู้จ้าง	-9,891,900,297.89	-8,512,873,086.18	-12,266,421,480.69	-10,799,636,023.04
สินทรัพย์ที่เกิดจากสัญญา	468,117,565.07	347,219,410.23	468,167,012.42	370,691,023.24
หัก ค่าเผื่อผลขาดทุนด้านเครดิตที่คาดว่าจะเกิดขึ้น	-57,509,194.89	-48,824,799.18	-57,509,194.89	-48,824,799.18
สินทรัพย์ที่เกิดจากสัญญา - สุทธิ	410,608,370.18	298,394,611.05	410,657,817.53	321,866,224.06

ณ วันที่ 31 ธันวาคม 2565 ยอดคงเหลือของสินทรัพย์ที่เกิดจากสัญญารวมส่วนของสินทรัพย์ที่เกิดจากสัญญาที่มีอายุเกินกว่า 6 เดือน นับจากวันที่ได้ให้บริการเป็นจำนวนเงินประมาณ 115.85 สำหรับงบการเงินรวมและงบการเงินเฉพาะกิจการ (ณ วันที่ 31 ธันวาคม 2564 : 52.65 ล้านบาท สำหรับงบการเงินรวมและงบการเงินเฉพาะกิจการ) ขณะนี้บริษัทฯ อยู่ในระหว่างดำเนินการส่งมอบและการเจรจาขอเรียกเก็บเงินและออกใบแจ้งหนี้แก่คู่สัญญา

ณ วันที่ 31 ธันวาคม 2565 บริษัทฯ ได้ตั้งค่าเผื่อสำหรับการเรียกเก็บเงินไม่ได้จำนวน 57.51 ล้านบาท (ณ วันที่ 31 ธันวาคม 2564 : 48.82 ล้านบาท) ฝ่ายบริหารของบริษัทฯ พิจารณาแล้วเห็นว่า บริษัทฯ ได้ดำเนินการให้บริการและปฏิบัติตามสัญญาอย่างครบถ้วน มาโดยตลอดและคาดว่าจะไม่ได้รับความเสียหายเกินกว่าจำนวนที่ได้ตั้งค่าเผื่อจากการเรียกเก็บหนี้

8.2 รายได้ที่รับรู้ที่เกี่ยวข้องกับยอดคงเหลือตามสัญญา

รายได้ที่รับรู้ที่เกี่ยวข้องกับยอดคงเหลือตามสัญญา สำหรับปี สิ้นสุดวันที่ 31 ธันวาคม 2565

	บาท	
	งบการเงินรวม	งบการเงินเฉพาะกิจการ
รายได้ที่รับรู้ที่เคยรวมอยู่ในยอดยกมาของ		
หนี้สินที่เกิดจากสัญญาก่อสร้าง	149,333,604.27	159,209,135.36

8.3 รายได้ที่คาดว่าจะรับรู้สำหรับภาระที่ยังปฏิบัติไม่เสร็จสิ้น

ณ วันที่ 31 ธันวาคม 2565 กลุ่มบริษัทคาดว่าจะมีรายได้ที่รับรู้ในอนาคตสำหรับภาระที่ยังปฏิบัติไม่เสร็จสิ้น (หรือยังไม่เสร็จสิ้น บางส่วน) ของสัญญาที่ทำกับลูกค้าจำนวน 3,727.12 ล้านบาทสำหรับงบการเงินรวม และจำนวน 3,718.43 ล้านบาทสำหรับงบการเงินเฉพาะกิจการ (ณ วันที่ 31 ธันวาคม 2564 : 3,849.60 ล้านบาทสำหรับงบการเงินรวม และ 3,892.39 ล้านบาทสำหรับงบการเงินเฉพาะกิจการ) ซึ่งกลุ่มบริษัทคาดว่าจะปฏิบัติตามภาระที่ต้องปฏิบัติของสัญญาดังกล่าวเสร็จสิ้นภายใน 2 ปี สำหรับงบการเงินรวมและงบการเงินเฉพาะกิจการ

9. ลูกหนี้เงินประกันผลงาน

	บาท			
	งบการเงินรวม		งบการเงินเฉพาะกิจการ	
	2565	2564	2565	2564
ลูกหนี้เงินประกันผลงาน	197,131,361.59	251,867,513.92	216,527,171.91	292,579,586.26
หัก ค่าเผื่อผลขาดทุนด้านเครดิตที่คาดว่าจะเกิดขึ้น	(10,022,801.73)	(823,155.81)	(10,022,801.73)	(823,155.81)
ลูกหนี้เงินประกันผลงาน - สุทธิ	187,108,559.86	251,044,358.11	206,504,370.18	291,756,430.45
หัก ส่วนที่ถึงกำหนดชำระภายในหนึ่งปี	(96,712,578.27)	(69,001,448.87)	(110,887,847.04)	(201,516,183.59)
ลูกหนี้เงินประกันผลงาน	90,395,981.59	182,042,909.24	95,616,523.14	90,240,246.86

ลูกหนี้เงินประกันผลงานเป็นเงินที่ลูกค้านำเงินประกันผลงานในอัตราร้อยละ 5 - 10 ในแต่ละสัญญาของจำนวนเงินที่กลุ่มบริษัทเรียกเก็บจากลูกค้าในแต่ละงวด โดยลูกค้าจะคืนเงินประกันนี้เมื่อโครงการเสร็จตามที่ระบุในสัญญา

10. เงินจ่ายล่วงหน้าค่าก่อสร้างและซื้อวัสดุ

	บาท			
	งบการเงินรวม		งบการเงินเฉพาะกิจการ	
	2565	2564	2565	2564
เงินจ่ายล่วงหน้าค่าก่อสร้างและซื้อวัสดุ	55,434,465.79	65,540,093.92	38,074,085.36	39,464,046.84
หัก ค่าเผื่อการลดมูลค่า	-22,061,661.35	-21,880,141.29	-21,973,161.35	-21,880,141.29
เงินจ่ายล่วงหน้าค่าก่อสร้างและซื้อวัสดุ - สุทธิ	33,372,804.44	43,659,952.63	16,100,924.01	17,583,905.55

11. สินค้าคงเหลือ

	บาท			
	งบการเงินรวม		งบการเงินเฉพาะกิจการ	
	2565	2564	2565	2564
สินค้า	14,160,821.78	-	-	-
วัสดุก่อสร้าง	123,771,249.88	77,451,540.95	123,771,249.88	77,112,965.25
วัตถุดิบ	45,447,784.80	60,624,389.46	-	-
วัสดุสิ้นเปลือง	9,619,280.92	15,956,095.14	-	-
รวม	192,999,137.38	154,032,025.55	123,771,249.88	77,112,965.25
หัก ค่าเผื่อการลดมูลค่า	-16,868,590.62	-9,731,579.72	-16,868,590.62	-9,731,579.72
สินค้าคงเหลือ	176,130,546.76	144,300,445.83	106,902,659.26	67,381,385.53

12. โครงการอสังหาริมทรัพย์ระหว่างการพัฒนา

	บาท			
	งบการเงินรวม		งบการเงินเฉพาะกิจการ	
	2565	2564	2565	2564
โครงการอสังหาริมทรัพย์				
- สิ้นค้า	6,490,426.64	6,490,426.64	-	-
- ที่ดินและค่าพัฒนาที่ดิน	376,102,046.79	376,102,046.79	-	-
- ค่าดอกเบี้ย	7,560,130.79	7,560,130.79	-	-
- ค่าใช้จ่ายอื่นๆ	57,897.32	57,897.32	-	-
โครงการอสังหาริมทรัพย์ระหว่างการพัฒนา	390,210,501.54	390,210,501.54	-	-
โอนออก	-390,210,501.54	-	-	-
สุทธิ	-	390,210,501.54	-	-

โครงการอสังหาริมทรัพย์ระหว่างการพัฒนาโอนไปเป็นอสังหาริมทรัพย์เพื่อการลงทุน ตามหมายเหตุ 18

13. สินทรัพย์ทางการเงินหมุนเวียนอื่น

	งบการเงินรวม (บาท)			
	2565		2564	
	ราคาทุน	ราคายุติธรรม	ราคาทุน	ราคายุติธรรม
เงินลงทุนในกองทุนรวม	-	-	150,000,000.00	150,160,255.15
เงินลงทุนในตราสารหนี้	49,770,252.14	49,770,252.14	49,770,252.14	49,770,252.14
เงินฝากประจำ	110,076.91	110,076.91	38,355.71	38,355.71
รวม	49,880,329.05	49,880,329.05	199,808,607.85	199,968,863.00
หัก ค่าเผื่อผลขาดทุนด้านเครดิตที่คาดว่าจะเกิดขึ้น	-49,770,252.14	-49,770,252.14	-49,770,252.14	-49,770,252.14
สินทรัพย์ทางการเงินหมุนเวียนอื่น	110,076.91	110,076.91	150,038,355.71	150,198,610.86

สินทรัพย์ทางการเงินหมุนเวียนอื่นที่ลงทุนในตั๋วแลกเงินมูลค่าต้นทุน จำนวน 49.77 ล้านบาท บันทึกค่าเผื่อผลขาดทุนด้านเครดิตที่คาดว่าจะเกิดขึ้นทั้งจำนวน

14. เงินฝากที่ติดภาระค้ำประกัน

	บาท			
	งบการเงินรวม		งบการเงินเฉพาะกิจการ	
	2565	2564	2565	2564
เงินฝากประจำ	71,872,325.09	48,151,463.31	25,813,194.05	10,086,674.44
เงินฝากออมทรัพย์	128,364,886.33	130,977,013.36	750,605.00	23,328,309.93
รวม	200,237,211.42	179,128,476.67	26,563,799.05	33,414,984.37

กลุ่มบริษัทได้นำเงินฝากไว้เป็นหลักทรัพย์ค้ำประกันจากการที่ธนาคารออกหนังสือค้ำประกัน ตามหมายเหตุ 45

บริษัท ช้างแดง ไบโอเพาเวอร์ จำกัด บริษัท พุ่งสูง กรีน จำกัด บริษัท พัทลุง กรีน เพาเวอร์ จำกัด บริษัท สตูล กรีน เพาเวอร์ จำกัด บริษัท ปัตตานี กรีน จำกัด บริษัท ทีพีซีเอช เพาเวอร์ 1 จำกัด บริษัท ทีพีซีเอช เพาเวอร์ 2 จำกัด และบริษัท ทีพีซีเอช เพาเวอร์ 5 จำกัด ซึ่งเป็นบริษัทย่อย จำนำสิทธิเงินฝากในบัญชีเงินฝากประจำและเงินฝากออมทรัพย์สำรองเพื่อการชำระหนี้กู้ยืมระยะยาวกับสถาบันการเงิน

ตามหมายเหตุ 28

15. เงินลงทุนในบริษัทย่อย

ชื่อบริษัท	ประเภทกิจการ	งบการเงินเฉพาะกิจการ					
		ทุนชำระแล้ว		สัดส่วนเงินลงทุน		เงินลงทุน-วิธีราคาทุน	
		(ล้านบาท)		(ร้อยละ)		(บาท)	
		2565	2564	2565	2564	2565	2564
บริษัท ทีพีซี แอสเสท	พัฒนา						
จำกัด	อสังหาริมทรัพย์	450	450	99.99	99.99	498,218,452.31	498,218,452.31
บริษัท ทีพีซี เพาเวอร์	ลงทุนในธุรกิจ						
โฮลดิ้ง จำกัด (มหาชน)	พลังงาน	401	401	43.258	42.124	269,742,193.44	214,337,518.98
บริษัท ทีพีซี บางกอก	ซื้อ ขายสินค้า						
ซีพีฟลาย จำกัด		30.00	30.00	99.99	99.99	34,999,965.00	29,999,965.00
บริษัท ทีพีซี เม็ก จำกัด	รับออกแบบควบคุม						
	การติดตั้ง ระบบ						
	เครื่องจักร ระบบที่จอดรถ						
	รถอัตโนมัติและระบบ						
	รักษาความปลอดภัย						
	อาคาร ตลอดจนให้						
	บริการ ตรวจสอบ						
	บำรุงรักษาและ						
	ซ่อมแซม	13.00	7.50	94.99	94.99	27,074,962.00	7,124,990.00
บริษัท ทีพีซี เฟรช	จำหน่ายเครื่องกำจัด						
แอร์ จำกัด	มลภาวะทางอากาศ						
	อะไหล่และอุปกรณ์						
	และติดตั้ง	10.00	5.00	79.99	79.99	7,999,985.00	3,999,992.50
บริษัท ทีพีซี โอเปอร์เรชั่น	จํารับจ้างเดินเครื่องและ						
	ซ่อมบำรุงโรงไฟฟ้า	0.25	-	59.99	-	149,992.50	-
	รวม					838,185,550.25	753,680,918.79

ตามรายงานการประชุมวิสามัญผู้ถือหุ้น ครั้งที่ 1/2564 เมื่อวันที่ 9 มีนาคม 2564 ของบริษัท ทีพีซี แอสเสท จำกัด มีมติพิเศษอนุมัติให้บริษัทลดทุนจดทะเบียนจาก 500.00 ล้านบาท เป็น 450.00 ล้านบาท แบ่งเป็นหุ้นสามัญ จำนวน 5 ล้านหุ้น มูลค่าหุ้นละ 90.00 บาท บริษัทได้จดทะเบียนลดทุนดังกล่าวกับกระทรวงพาณิชย์เมื่อวันที่ 20 เมษายน 2564

ตามรายงานการประชุมคณะกรรมการบริหาร ครั้งที่ 10/2564 เมื่อวันที่ 24 พฤษภาคม 2564 มีมติให้จัดตั้งบริษัท ทีพีซี แม็ก จำกัด ประกอบธุรกิจเป็นตัวแทนจำหน่าย ติดตั้งและนำเข้าสินค้า การรับออกแบบและอื่นๆ ทุนจดทะเบียน 30.00 ล้านบาท แบ่งเป็นหุ้นสามัญ จำนวน 3 ล้านหุ้น มูลค่าหุ้นละ 10.00 บาท โดยชำระค่าหุ้นแล้วหุ้นละ 2.50 บาท

ตามรายงานการประชุมคณะกรรมการบริหาร ครั้งที่ 15/2564 เมื่อวันที่ 2 สิงหาคม 2564 มีมติให้จัดตั้งบริษัท ทีพีซี เฟรช แอร์ จำกัด ประกอบธุรกิจจำหน่าย เครื่องกำจัดมลภาวะทางอากาศ อะไหล่และอุปกรณ์และติดตั้ง ทุนจดทะเบียน 20.00 ล้านบาท แบ่งเป็นหุ้นสามัญ จำนวน 2 ล้านหุ้น มูลค่าหุ้นละ 10.00 บาท โดยชำระค่าหุ้นแล้วหุ้นละ 2.50 บาท

- 15.1 บริษัท ทีพีซี เพาเวอร์ โฮลดิ้ง จำกัด (มหาชน) มีเงินลงทุนในบริษัทย่อย (บริษัทย่อยทางอ้อมของบริษัท ไทยโพลีคอนส์ จำกัด (มหาชน)) ประกอบด้วย

		งบการเงินเฉพาะกิจการ				
ชื่อบริษัท	ประเภทกิจการ	ทุนชำระแล้ว	สัดส่วนเงินลงทุน		เงินลงทุน-วิธีราคาทุน	
		(บาท)	(ร้อยละ)		(บาท)	
			2565	2564	2565	2564
บริษัท ช้างแรก โบโอเพาเวอร์ จำกัด	ผลิตและจำหน่าย					
	กระแสไฟฟ้า	200,000,000.00	73.12	73.12	135,143,869.86	135,143,869.86
บริษัท พุ่งสัง กรีน จำกัด	ผลิตและจำหน่าย					
	กระแสไฟฟ้า	200,000,000.00	65.00	65.00	126,737,788.49	126,737,788.49
บริษัท ปัตตานี กรีน จำกัด	ผลิตและจำหน่าย					
	กระแสไฟฟ้า	404,450,000.00	94.91	94.91	401,724,970.00	401,724,970.00
บริษัท พัทลุง กรีน เพาเวอร์ จำกัด	ผลิตและจำหน่าย					
	กระแสไฟฟ้า	250,000,000.00	60.00	60.00	149,999,970.00	149,999,970.00
บริษัท สตูล กรีน เพาเวอร์ จำกัด	ผลิตและจำหน่าย					
	กระแสไฟฟ้า	250,000,000.00	51.00	51.00	127,499,970.00	127,499,970.00
บริษัท แม่วงศ์ เอ็นเนอร์ยี่ จำกัด	ผลิตและจำหน่าย					
	กระแสไฟฟ้า	200,000,000.00	85.00	85.00	170,739,500.00	170,739,500.00
บริษัท ทีพีซีเอช เพาเวอร์ 1 จำกัด	ผลิตและจำหน่าย					
	กระแสไฟฟ้า	260,000,000.00	99.23	99.23	257,999,990.00	257,999,990.00
บริษัท ทีพีซีเอช เพาเวอร์ 2 จำกัด	ผลิตและจำหน่าย					
	กระแสไฟฟ้า	260,000,000.00	99.23	99.23	257,999,990.00	257,999,990.00
บริษัท ทีพีซีเอช เพาเวอร์ 5 จำกัด	ผลิตและจำหน่าย					
	กระแสไฟฟ้า	200,000,000.00	99.00	99.00	197,999,990.00	197,999,990.00
บริษัท อีโค เอ็นเนอร์ยี่ กรุป คอร์ปอเรชั่น จำกัด	ลงทุนในธุรกิจ					
	พลังงาน	317,200,000.00	99.90	99.90	192,000,000.00	192,000,000.00
บริษัท พี พี แอล พาวเวอร์ จำกัด	ผลิตและจำหน่าย					
	ก๊าซชีวภาพ	7,650,000.00	51.00	-	7,650,000.00	-
	รวม				2,025,496,038.35	2,017,846,038.35

- 15.1.1 ตามรายงานการประชุมคณะกรรมการบริษัท ครั้งที่ 7/2564 เมื่อวันที่ 22 มีนาคม 2564 ของบริษัท ทีพีซี เพาเวอร์ โฮลดิ้ง จำกัด (มหาชน) มีมติให้จัดตั้งบริษัทใหม่ เพื่อยื่นประมูลโครงการโรงไฟฟ้าชุมชน จำนวน 10 บริษัท ทุนจดทะเบียนบริษัทละ 6.00 ล้านบาท แบ่งเป็น 600,000 หุ้น มูลค่าหุ้นละ 10.00 บาท โดยชำระแล้วหุ้นละ 2.50 บาท เป็นจำนวนเงิน บริษัทละ 1.50 ล้านบาท ซึ่งประกอบด้วย (1) บริษัท ทีพีซีเอช เพาเวอร์ 9 จำกัด (2) บริษัท ทีพีซีเอช เพาเวอร์ 10 จำกัด (3) บริษัท ทีพีซีเอช เพาเวอร์ 11 จำกัด (4) บริษัท ทีพีซีเอช เพาเวอร์ 12 จำกัด (5) บริษัท ทีพีซีเอช เพาเวอร์ 14 จำกัด (6) บริษัท ทีพีซีเอช เพาเวอร์ 15 จำกัด (7) บริษัท ทีพีซีเอช เพาเวอร์ 16 จำกัด (8) บริษัท ทีพีซีเอช เพาเวอร์ 17 จำกัด (9) บริษัท ทีพีซีเอช เพาเวอร์ 18 จำกัด และ (10) บริษัท ทีพีซีเอช เพาเวอร์ 19 จำกัด
- 15.1.2 ในไตรมาส 2 ปี 2564 บริษัท ทีพีซี เพาเวอร์ โฮลดิ้ง จำกัด (มหาชน) ชำระค่าหุ้นสามัญดังนี้
- 15.1.2.1 บริษัทฯ ชำระค่าหุ้นสามัญของ บริษัท ทีพีซีเอช เพาเวอร์ 9 จำกัด ตามมติที่ประชุมวิสามัญผู้ถือหุ้น ครั้งที่ 1/2564 เมื่อวันที่ 19 เมษายน 2564 มีมติให้เพิ่มทุน 0.70 ล้านบาท มูลค่าหุ้นละ 10.00 บาท เป็นจำนวนเงิน 7.00 ล้านบาท โดยเรียกชำระค่าหุ้น 0.70 ล้านบาท หุ้นละ 2.50 บาท เป็นจำนวนเงิน 1.75 ล้านบาท บริษัทดังกล่าวได้จดทะเบียนเพิ่มทุนกับกระทรวงพาณิชย์ เมื่อวันที่ 23 เมษายน 2564
- 15.1.2.2 บริษัทฯ ชำระค่าหุ้นสามัญของ บริษัท ทีพีซีเอช เพาเวอร์ 17 จำกัด ตามมติที่ประชุมวิสามัญผู้ถือหุ้น ครั้งที่ 1/2564 เมื่อวันที่ 19 เมษายน 2564 มีมติให้เพิ่มทุน 0.70 ล้านบาท มูลค่าหุ้นละ 10.00 บาท เป็นจำนวนเงิน 7.00 ล้านบาท โดยเรียกชำระค่าหุ้น 0.70 ล้านบาท หุ้นละ 2.50 บาท เป็นจำนวนเงิน 1.75 ล้านบาท บริษัทดังกล่าวได้จดทะเบียนเพิ่มทุนกับกระทรวงพาณิชย์ เมื่อวันที่ 23 เมษายน 2564
- 15.1.3 เมื่อวันที่ 9 มิถุนายน 2564 ที่ประชุมวิสามัญผู้ถือหุ้น ครั้งที่ 1/2564 ของบริษัท ทีพีซีเอช เพาเวอร์ 12 จำกัด มีมติให้เลิกบริษัทฯ และ จดทะเบียนเลิกบริษัทแล้วในวันที่ 18 มิถุนายน 2564
- 15.1.4 เมื่อวันที่ 9 มิถุนายน 2564 ที่ประชุมวิสามัญผู้ถือหุ้น ครั้งที่ 1/2564 ของบริษัท ทีพีซีเอช เพาเวอร์ 16 จำกัด มีมติให้เลิกบริษัทฯ และ จดทะเบียนเลิกบริษัทแล้วในวันที่ 25 มิถุนายน 2564
- 15.1.5 ในไตรมาส 3 ปี 2564 บริษัทฯ ย่อยจดทะเบียนเลิกบริษัทดังนี้
- 15.1.5.1 เมื่อวันที่ 30 กันยายน 2564 ที่ประชุมวิสามัญผู้ถือหุ้น ครั้งที่ 2/2564 ของบริษัท ทีพีซีเอช เพาเวอร์ 9 จำกัด มีมติให้เลิกบริษัทฯ และได้จดทะเบียนเลิกบริษัทแล้วในวันที่ 7 ตุลาคม 2564
- 15.1.5.2 เมื่อวันที่ 30 กันยายน 2564 ที่ประชุมวิสามัญผู้ถือหุ้น ครั้งที่ 1/2564 ของบริษัท ทีพีซีเอช เพาเวอร์ 10 จำกัด มีมติให้เลิกบริษัทฯ และได้จดทะเบียนเลิกบริษัทแล้วในวันที่ 7 ตุลาคม 2564
- 15.1.5.3 เมื่อวันที่ 30 กันยายน 2564 ที่ประชุมวิสามัญผู้ถือหุ้น ครั้งที่ 1/2564 ของบริษัท ทีพีซีเอช เพาเวอร์ 11 จำกัด มีมติให้เลิกบริษัทฯ และได้จดทะเบียนเลิกบริษัทแล้วในวันที่ 7 ตุลาคม 2564
- 15.1.5.4 เมื่อวันที่ 30 กันยายน 2564 ที่ประชุมวิสามัญผู้ถือหุ้น ครั้งที่ 1/2564 ของบริษัท ทีพีซีเอช เพาเวอร์ 14 จำกัด มีมติให้เลิกบริษัทฯ และได้จดทะเบียนเลิกบริษัทแล้วในวันที่ 7 ตุลาคม 2564

- 15.1.5.5 เมื่อวันที่ 30 กันยายน 2564 ที่ประชุมวิสามัญผู้ถือหุ้น ครั้งที่ 1/2564 ของบริษัท ทีพีซีเอช เพาเวอร์ 15 จำกัด มีมติให้เลิกบริษัทฯ และได้จดทะเบียนเลิกบริษัทแล้วในวันที่ 7 ตุลาคม 2564
- 15.1.5.6 เมื่อวันที่ 30 กันยายน 2564 ที่ประชุมวิสามัญผู้ถือหุ้น ครั้งที่ 2/2564 ของบริษัท ทีพีซีเอช เพาเวอร์ 17 จำกัด มีมติให้เลิกบริษัทฯ และได้จดทะเบียนเลิกบริษัทแล้วในวันที่ 7 ตุลาคม 2564
- 15.1.5.7 เมื่อวันที่ 30 กันยายน 2564 ที่ประชุมวิสามัญผู้ถือหุ้น ครั้งที่ 1/2564 ของบริษัท ทีพีซีเอช เพาเวอร์ 18 จำกัด มีมติให้เลิกบริษัทฯ และได้จดทะเบียนเลิกบริษัทแล้วในวันที่ 7 ตุลาคม 2564
- 15.1.5.8 เมื่อวันที่ 30 กันยายน 2564 ที่ประชุมวิสามัญผู้ถือหุ้น ครั้งที่ 1/2564 ของบริษัท ทีพีซีเอช เพาเวอร์ 19 จำกัด มีมติให้เลิกบริษัทฯ และได้จดทะเบียนเลิกบริษัทแล้วในวันที่ 7 ตุลาคม 2564
- 15.1.6 บริษัท ทีพีซี เพาเวอร์ โฮลดิ้ง จำกัด (มหาชน) ได้นำหุ้นสามัญในบริษัท ช้างแรก ไปโอเพาเวอร์ จำกัด จำนวน 14,624,980 หุ้น ไปจำหน่ายเพื่อเป็นหลักประกันเงินกู้ยืมของบริษัท ช้างแรก ไปโอเพาเวอร์ จำกัด ให้กับสถาบันการเงินแห่งหนึ่ง ตามหมายเหตุข้อ 28
- 15.1.7 บริษัท ทีพีซี เพาเวอร์ โฮลดิ้ง จำกัด (มหาชน) ได้นำหุ้นสามัญบริษัท พัทลุง กรีน เพาเวอร์ จำกัด จำนวน 3,000,000 หุ้น ไปจำหน่ายเพื่อเป็นหลักประกันเงินกู้ยืมของบริษัทฯ ให้กับสถาบันการเงินแห่งหนึ่ง ตามหมายเหตุข้อ 28
- 15.1.8 บริษัท ทีพีซี เพาเวอร์ โฮลดิ้ง จำกัด (มหาชน) ได้นำหุ้นสามัญบริษัท สดุด กรีน เพาเวอร์ จำกัด จำนวน 2,550,000 หุ้น ไปจำหน่ายเพื่อเป็นหลักประกันเงินกู้ยืมของบริษัทฯ ให้กับสถาบันการเงินแห่งหนึ่ง ตามหมายเหตุข้อ 28
- 15.1.9 ในไตรมาส 4 ปี 2564 บริษัท ทีพีซี เพาเวอร์ โฮลดิ้ง จำกัด (มหาชน) ชำระค่าหุ้นสามัญดังนี้
- 15.1.9.1 ตามรายงานการประชุมคณะกรรมการบริหาร ครั้งที่ 20/2564 เมื่อวันที่ 8 ตุลาคม 2564 มีมติอนุมัติให้บริษัทเข้าซื้อหุ้นสามัญของบริษัทย่อย ได้แก่ บริษัท ปิดตานี กรีน จำกัด จำนวน 10,662,500 หุ้น คิดเป็นสัดส่วนร้อยละ 26.36 ของทุนจดทะเบียนจากบริษัท นราพารา จำกัด รวมมีสัดส่วนที่ร้อยละ 94.91 บริษัท ทีพีซีเอช เพาเวอร์ 1 จำกัด จำนวน 2,990,000 หุ้น คิดเป็นสัดส่วนร้อยละ 11.50 ของทุนจดทะเบียน รวมมีสัดส่วนที่ร้อยละ 99.23 บริษัท ทีพีซีเอช เพาเวอร์ 2 จำกัด จำนวน 2,860,000 หุ้น คิดเป็นสัดส่วนร้อยละ 11.00 ของทุนจดทะเบียน รวมมีสัดส่วนที่ร้อยละ 99.23 และบริษัท ทีพีซีเอช เพาเวอร์ 5 จำกัด จำนวน 2,000,000 หุ้น คิดเป็นสัดส่วนร้อยละ 10.00 ของทุนจดทะเบียน จากนายสมบัติ ชัยรัตนมโนกร รวมมีสัดส่วนที่ร้อยละ 99.00 โดยมีมูลค่าการเข้าลงทุนดังกล่าวเป็นเงินจำนวนรวมทั้งสิ้น 203.00 ล้านบาท
- 15.1.9.2 ตามรายงานการประชุมคณะกรรมการบริหาร ครั้งที่ 24/2564 เมื่อวันที่ 29 พฤศจิกายน 2564 ของบริษัท มีมติอนุมัติเพิ่มเงินลงทุนในบริษัท อีโค เอ็นเนอร์ยี กรุป คอร์ปอเรชั่น จำกัด จำนวน 12,000,000 หุ้น มูลค่าหุ้นละ 5.00 บาท เป็นจำนวนเงิน 60.00 ล้านบาท รวมเป็นสัดส่วนการลงทุนร้อยละ 99.90 ได้ชำระค่าหุ้นเต็มจำนวน
- 15.1.10 ตามรายงานการประชุมคณะกรรมการบริหาร ครั้งที่ 2/2565 เมื่อวันที่ 24 มกราคม 2565 มีมติให้ลงทุนในโครงการผลิตและจำหน่ายก๊าซชีวภาพของบริษัท พี พี แอล เพาเวอร์ จำกัด โดยเข้าซื้อหุ้นจำนวน 76,500 หุ้น มูลค่าหุ้นละ 100.00 บาท เป็นจำนวนเงิน 7.65 ล้านบาท คิดเป็นร้อยละ 51 ของทุนจดทะเบียน โดยบริษัทชำระค่าซื้อกิจการดังกล่าวครบถ้วนแล้วในวันที่ 10 มิถุนายน 2565

15.2 เงินลงทุนในบริษัทย่อย จัดตั้งเป็นกิจการร่วมค้าของบริษัท ไทยโพลีคอนส์ จำกัด (มหาชน) โดยไม่ได้มีการนำเงินไปลงทุน ประกอบด้วย

15.2.1 กิจการร่วมค้าของบริษัท ไทยโพลีคอนส์ จำกัด (มหาชน)

ชื่อบริษัท	ประเภทกิจการ	งบการเงินรวม				งบการเงินเฉพาะกิจการ	
		ทุนชำระแล้ว	สัดส่วนเงินลงทุน	เงินลงทุน-วิธีส่วนได้เสีย		เงินลงทุน-วิธีราคาทุน	
		(บาท)	(ร้อยละ)	(บาท)		(บาท)	
		2565	2564	2565	2564	2565	2564
กิจการร่วมค้า							
ไทยโพลีคอนส์ และ							
แหลมทองฟัทลุ รับเหมาก่อสร้าง		-	99.95	99.95	-	-	-
กิจการร่วมค้า ทีพีซี รับเหมาก่อสร้าง		-	99.00	99.00	-	-	-

15.2.2 กิจการร่วมค้าของบริษัท ทีพีซี บางกอก จัฟฟลาย จำกัด

ชื่อบริษัท	ประเภทกิจการ	งบการเงินรวม				งบการเงินเฉพาะกิจการ	
		ทุนชำระแล้ว	สัดส่วนเงินลงทุน	เงินลงทุน-วิธีส่วนได้เสีย		เงินลงทุน-วิธีราคาทุน	
		(บาท)	(ร้อยละ)	(บาท)		(บาท)	
		2565	2564	2565	2564	2565	2564
กิจการร่วมค้า							
ทีพีซีเอสจี	ขายสินค้าและบริการ	-	-	99.99	-	-	-

16. เงินลงทุนในบริษัทร่วม

ชื่อบริษัท	ประเภทกิจการ	งบการเงินรวม				งบการเงินเฉพาะกิจการ	
		ทุนชำระแล้ว	สัดส่วนเงินลงทุน	เงินลงทุน-วิธีส่วนได้เสีย		เงินลงทุน-วิธีราคาทุน	
		(บาท)	(ร้อยละ)	(บาท)		(บาท)	
		2565	2564	2565	2564	2565	2564
บริษัท วาย.เอส.เอส.ที การพัฒนาการบริหาร							
แอกกริเกต จำกัด และการจัดการแหล่งน้ำ		300,000,000.00	20.00	-	370,477,395.99	-	370,000,000.00
รวม		-			370,477,395.99	-	370,000,000.00

17. เงินลงทุนในกิจการร่วมค้า

กิจการร่วมค้าของบริษัท ไทยโพลีคอนส์ จำกัด (มหาชน)

					งบการเงินรวม		งบการเงินเฉพาะกิจการ	
		ทุนชำระแล้ว	สัดส่วนเงินลงทุน		เงินลงทุน-วิธีส่วนได้เสีย		เงินลงทุน-วิธีราคาทุน	
		(บาท)	(ร้อยละ)		(บาท)		(บาท)	
ชื่อบริษัท	ประเภทกิจการ		2565	2564	2565	2564	2565	2564
กิจการร่วมค้า								
ไทยโพลีคอนส์								
พี.เอส.เอ็ม.	รับเหมาก่อสร้าง	-	95.95	95.95	-	-	-	-
กิจการร่วมค้า								
เอสแอลทีที	รับเหมาก่อสร้าง	-	50.00	50.00	-	-	-	-
บริษัท ว.โซยา อินเตอร์รับเหมางานระบบไฟฟ้า								
เนชั่นแนล จำกัด	เครื่องปรับอากาศ							
	ระบบโทรคมนาคม	180,000,000.00	80.00	37.50	184,208,272.43	79,773,019.28	172,348,803.13	80,787,865.63
	รวม				184,208,272.43	79,773,019.28	172,348,803.13	80,787,865.63

กิจการร่วมค้าของบริษัท ทีพีซี เพาเวอร์โฮลดิ้ง จำกัด (มหาชน)

		งบการเงินรวม				งบการเงินเฉพาะกิจการ		
		ทุนชำระแล้ว	สัดส่วนเงินลงทุน		เงินลงทุน-วิธีส่วนได้เสีย		เงินลงทุน-วิธีราคาทุน	
		(บาท)	(ร้อยละ)		(บาท)		(บาท)	
ชื่อบริษัท	ประเภทกิจการ		2565	2564	2565	2564	2565	2564
บริษัท มหาชัย กรีน	ผลิตและจำหน่าย							
เพาเวอร์ จำกัด	กระแสไฟฟ้า	235,000,000.00	46.00	46.00	228,508,682.93	215,705,495.12	113,350,000.00	113,350,000.00
บริษัท ทีเอ เวสต์แอนด์	ผลิตและจำหน่าย							
เอนเนอร์จี จำกัด	ขยะRDF	12,650,000.00	33.04	33.04	10,388,980.28	10,357,256.62	11,265,990.34	11,265,990.34
บริษัท สยาม พาวเวอร์	ผลิตและจำหน่าย							
จำกัด	กระแสไฟฟ้า							
	และขยะRDF	555,000,000.00	50.00	50.00	222,121,601.88	285,903,959.18	417,450,000.00	349,950,000.00
	รวม				461,019,265.09	511,966,710.92	542,065,990.34	474,565,990.34
	หัก ค่าเผื่อการด้อยค่าของเงินลงทุน				(2,200,000.00)	-	-	-
	รวมเงินลงทุนในกิจการร่วมค้า - สุทธิ				458,819,265.09	511,966,710.92	542,065,990.34	474,565,990.34
	รวมเงินลงทุนในกิจการร่วมค้า				643,027,537.52	591,739,730.20	714,414,793.47	555,353,855.97

บริษัท ทีพีซี เพาเวอร์ โฮลดิ้ง จำกัด (มหาชน) ได้จำหน่ายหุ้นสามัญบริษัท สยาม พาวเวอร์ จำกัด เพื่อเป็นหลักประกันเงินกู้ยืมระยะยาวของบริษัท สยาม พาวเวอร์ จำกัด กับสถาบันการเงินแห่งหนึ่ง

ตามรายงานประชุมคณะกรรมการบริหาร ครั้งที่ 24/2564 เมื่อวันที่ 29 พฤศจิกายน 2564 ของบริษัท ทีพีซี เพาเวอร์ โฮลดิ้ง จำกัด (มหาชน) มีมติอนุมัติ
เพิ่มเงินลงทุนในบริษัท สยาม พาวเวอร์ จำกัด จำนวน 6,750,000 หุ้น มูลค่าหุ้นละ 10.00 บาท เป็นจำนวนเงิน 67.50 ล้านบาท รวมเป็นสัดส่วนการลงทุน
ร้อยละ 50 ได้ชำระค่าหุ้นเต็มจำนวน

18. อสังหาริมทรัพย์เพื่อการลงทุน - ที่ดิน

	บาท			
	งบการเงินรวม		งบการเงินเฉพาะกิจการ	
	2565	2564	2565	2564
ที่ดินและค่าพัฒนาที่ดินต้นปี	272,786,378.86	272,786,378.86	103,000.00	103,000.00
เพิ่ม	15,928,392.73	-	-	-
จำหน่าย	-	-	-	-
โอนเข้า(ออก)	390,210,501.54	-	-	-
ที่ดินและค่าพัฒนาที่ดินปลายปี	678,925,273.13	272,786,378.86	103,000.00	103,000.00

ณ วันที่ 31 ธันวาคม 2565 ที่ดินและค่าพัฒนาที่ดิน ราคาตามบัญชี 272.68 ล้านบาท มีมูลค่ายุติธรรม จำนวน 389.09 ล้านบาท ประเมินราคาโดยผู้ประเมินราคาอิสระโดยใช้วิธีเปรียบเทียบราคาตลาด ที่ดินและค่าพัฒนาที่ดินส่วนที่เหลือราคาตามบัญชี จำนวน 406.14 ล้านบาท อยู่ระหว่างการประเมินราคา

19. ที่ดิน อาคารและอุปกรณ์

	งบการเงินรวม (บาท)									
	ที่ดินและ	ที่ดิน-บ่อดิน	อาคารและ	ระบบสาธารณูปโภค	เครื่องมือและอุปกรณ์	เครื่องจักร	เครื่องตกแต่งและ	ยานพาหนะ	สินทรัพย์	รวม
	ส่วนปรับปรุงที่ดิน		ส่วนปรับปรุงอาคาร				เครื่องใช้สำนักงาน		ระหว่างติดตั้ง	
สินทรัพย์ - ราคาทุน:-										
ณ วันที่ 31 ธันวาคม 2563	710,959,186.77	10,345,725.00	913,376,350.62	1,431,099.45	37,553,402.19	5,487,318,958.30	47,480,143.39	32,956,610.33	474,019,989.93	7,715,441,465.98
ซื้อเพิ่ม	-	-	22,443,707.52	-	3,656,653.33	20,323,741.04	7,136,099.48	14,000.00	305,142,269.42	358,716,470.79
จำหน่าย	-	-	-	-	(3,126,433.63)	-	(699,613.90)	(3,330,888.26)	-	(7,156,935.79)
โอนเข้า(ออก)	26,658,000.00	-	56,563,148.78	-	1,066,274.53	397,265,090.16	-	8,618,000.00	(481,318,376.49)	8,852,136.98
ณ วันที่ 31 ธันวาคม 2564	737,617,186.77	10,345,725.00	992,383,206.92	1,431,099.45	39,149,896.42	5,904,907,789.50	53,916,628.97	38,257,722.07	297,843,882.86	8,075,853,137.96
ซื้อเพิ่ม	1,788,711.75	-	18,141,144.22	-	3,684,075.22	5,847,673.68	4,611,857.43	7,500.00	328,581,444.81	362,662,407.11
จำหน่าย	(100,000.00)	-	(105,000.00)	-	(3,562,468.38)	(38,294,324.87)	(2,823,121.77)	(830,000.00)	-	(45,714,915.02)
โอนเข้า(ออก)	-	-	26,891,620.52	-	-	18,442,965.03	-	1,692,000.00	(41,222,436.02)	5,804,149.53
ณ วันที่ 31 ธันวาคม 2565	739,305,898.52	10,345,725.00	1,037,310,971.66	1,431,099.45	39,271,503.26	5,890,904,103.34	55,705,364.63	39,127,222.07	585,202,891.65	8,398,604,779.58
ค่าเสื่อมราคาสะสม:-										
ณ วันที่ 31 ธันวาคม 2563	2,221,888.56	10,148,585.26	97,814,066.43	930,802.44	25,125,347.90	742,300,561.00	31,402,542.91	25,896,427.60	-	935,840,222.10
ค่าเสื่อมราคาสำหรับปี	154,661.08	-	38,775,671.69	286,219.71	4,376,540.48	295,171,681.18	6,117,130.46	938,616.46	-	345,820,521.06
โอนเข้า(ออก)	-	-	5,601.34	-	4,558.23	223,977.41	-	3,012,318.44	-	3,246,455.42
ค่าเสื่อมราคาที่ตัดจำหน่าย	-	-	-	-	(553,766.64)	(1,877,710.27)	(631,678.18)	(3,235,885.26)	-	(6,299,040.35)
ณ วันที่ 31 ธันวาคม 2564	2,376,549.64	10,148,585.26	136,595,339.46	1,217,022.15	28,952,679.97	1,035,818,509.32	36,887,995.19	26,611,477.24	-	1,278,608,158.23
ค่าเสื่อมราคาสำหรับปี	154,661.09	-	45,994,358.23	214,076.30	4,381,115.70	298,453,423.53	6,424,280.77	416,339.09	-	356,038,254.71
โอนเข้า(ออก)	-	-	-	-	-	1,875,022.35	769,683.29	-	-	2,644,705.64
ค่าเสื่อมราคาที่ตัดจำหน่าย	-	-	(82,791.39)	-	(3,398,671.96)	(17,780,040.97)	(2,656,733.09)	(749,999.00)	-	(24,668,236.41)
ณ วันที่ 31 ธันวาคม 2565	2,531,210.73	10,148,585.26	182,506,906.30	1,431,098.45	29,935,123.71	1,318,366,914.23	41,425,226.16	26,277,817.33	-	1,612,622,882.17
มูลค่าสุทธิ										
ณ วันที่ 31 ธันวาคม 2565	736,774,687.79	197,139.74	854,804,065.36	1.00	9,336,379.55	4,572,537,189.11	14,280,138.47	12,849,404.74	585,202,891.65	6,785,981,897.41
ณ วันที่ 31 ธันวาคม 2564	735,240,637.13	197,139.74	855,787,867.46	214,077.30	10,197,216.45	4,869,089,280.18	17,028,633.78	11,646,244.83	297,843,882.86	6,797,244,979.73

ค่าเสื่อมราคาสำหรับปี สิ้นสุดวันที่ 31 ธันวาคม 2565 และ 2564 มีจำนวน 356,038,254.71 บาท และ 345,820,521.06

บาท ตามลำดับ

เครื่องจักรและยานพาหนะ จำนวน 5.80 ล้านบาท รับโอนจากสินทรัพย์สิทธิการใช้ ตามหมายเหตุ 20

ที่ดินพร้อมสิ่งปลูกสร้างบางส่วนและเครื่องจักรได้นำไปเป็นหลักทรัพย์ค้ำประกันวงเงินสินเชื่อ ตามหมายเหตุ 23, 28

และ 45

ณ วันที่ 31 ธันวาคม 2565 กลุ่มบริษัทมีสินทรัพย์ซึ่งได้คิดค่าเสื่อมราคาสะสมไว้แล้วเต็มจำนวนแต่ยังคงใช้งานอยู่ โดยสินทรัพย์ดังกล่าวมีราคาทุน จำนวน 264.85 ล้านบาท มูลค่าสุทธิตามบัญชี 39.40 ล้านบาท (ณ วันที่ 31 ธันวาคม 2564 มีราคาทุน จำนวน 218.08 ล้านบาท มูลค่าสุทธิตามบัญชี 28.47 ล้านบาท)

	งบการเงินเฉพาะกิจการ (บาท)									
	ที่ดินและ ส่วนปรับปรุงที่ดิน	ที่ดิน-บ่อดิน	อาคาร	ระบบสาธารณูปโภค	เครื่องมือและอุปกรณ์	เครื่องจักร	เครื่องตกแต่งและ เครื่องใช้สำนักงาน	ยานพาหนะ	สินทรัพย์ ระหว่างติดตั้ง	รวม
สินทรัพย์ - ราคาคูณ:-										
ณ วันที่ 31 ธันวาคม 2563	33,917,068.55	10,345,725.00	64,438,623.09	1,431,099.45	26,810,407.95	107,274,067.94	27,773,121.77	22,964,172.32	-	294,954,286.07
ซื้อเพิ่ม	-	-	-	-	2,409,838.41	-	4,158,135.91	14,000.00	228,158.00	6,810,132.32
จำหน่าย	-	-	-	-	(633,723.36)	-	(656,518.94)	(3,031,822.84)	-	(4,322,065.14)
โอนเข้า(ออก)	-	-	-	-	-	-	-	-	-	-
ณ วันที่ 31 ธันวาคม 2564	33,917,068.55	10,345,725.00	64,438,623.09	1,431,099.45	28,586,523.00	107,274,067.94	31,274,738.74	19,946,349.48	228,158.00	297,442,353.25
ซื้อเพิ่ม	-	-	4,845,600.00	-	2,804,600.00	-	2,716,384.39	7,500.00	-	10,374,084.39
จำหน่าย	-	-	-	-	(3,310,858.38)	-	(2,427,047.92)	(830,000.00)	-	(6,567,906.30)
โอนเข้า(ออก)	-	-	228,158.00	-	-	-	-	-	(228,158.00)	-
ณ วันที่ 31 ธันวาคม 2565	33,917,068.55	10,345,725.00	69,512,381.09	1,431,099.45	28,080,264.62	107,274,067.94	31,564,075.21	19,123,849.48	-	301,248,531.34
ค่าเสื่อมราคาสะสม:-										
ณ วันที่ 31 ธันวาคม 2563	2,221,888.56	10,145,725.00	25,492,310.28	930,802.44	21,570,144.92	94,646,863.50	20,899,821.48	19,838,446.87	-	195,746,003.05
ค่าเสื่อมราคาสำหรับปี	154,661.08	-	5,273,695.91	286,219.71	2,186,789.14	380,294.55	2,919,124.22	194,672.51	-	11,395,457.12
ค่าเสื่อมราคาที่ดีจำหน่าย	-	-	-	-	(545,703.84)	-	(624,376.30)	(3,031,819.84)	-	(4,201,899.98)
โอนเข้า(ออก)	-	-	-	-	-	-	-	-	-	-
ณ วันที่ 31 ธันวาคม 2564	2,376,549.64	10,145,725.00	30,766,006.19	1,217,022.15	23,211,230.22	95,027,158.05	23,194,569.40	17,001,299.54	-	202,939,560.19
ค่าเสื่อมราคาสำหรับปี	154,661.09	-	5,311,037.62	214,076.30	2,153,158.63	363,370.24	3,185,693.63	71,516.69	-	11,453,514.20
ค่าเสื่อมราคาที่ดีจำหน่าย	-	-	-	-	(3,182,163.95)	-	(2,291,206.66)	(749,999.00)	-	(6,223,369.61)
โอนเข้า(ออก)	-	-	-	-	-	-	-	-	-	-
ณ วันที่ 31 ธันวาคม 2565	2,531,210.73	10,145,725.00	36,077,043.81	1,431,098.45	22,182,224.90	95,390,528.29	24,089,056.37	16,322,817.23	-	208,169,704.78
มูลค่าสุทธิ										
ณ วันที่ 31 ธันวาคม 2565	31,385,857.82	200,000.00	33,435,337.28	1.00	5,898,039.72	11,883,539.65	7,475,018.84	2,801,032.25	-	93,078,826.56
ณ วันที่ 31 ธันวาคม 2564	31,540,518.91	200,000.00	33,672,616.90	214,077.30	5,375,292.78	12,246,909.89	8,080,169.34	2,945,049.94	228,158.00	94,502,793.06

ค่าเสื่อมราคา สำหรับปี สิ้นสุดวันที่ 31 ธันวาคม 2565 และ 2564 จำนวน 11,453,514.20 บาท และ 11,395,457.12 บาท ตามลำดับ
ณ วันที่ 31 ธันวาคม 2565 บริษัทฯ ได้จัดจ้างที่ดิน อาคาร และเครื่องจักรดังกล่าว ซึ่งมีมูลค่าสุทธิในงบการเงิน จำนวน 52.28 ล้านบาท (ณ วันที่ 31 ธันวาคม 2564 : 55.31 ล้านบาท) ไว้เป็นหลักทรัพย์ค้ำประกันวงเงินสินเชื่อจากสถาบันการเงินตามที่กล่าวไว้
ในหมายเหตุ 23, 28 และ 45

ณ วันที่ 31 ธันวาคม 2565 บริษัทฯ มีสินทรัพย์ซึ่งได้คิดค่าเสื่อมราคาสะสมไว้แล้วเต็มจำนวนแต่ยังคงใช้งานอยู่ โดยสินทรัพย์ดังกล่าว
มีราคาทุน จำนวน 166.55 ล้านบาท มูลค่าสุทธิตามบัญชี 13.95 ล้านบาท (ณ วันที่ 31 ธันวาคม 2564 มีราคาทุนจำนวน 163.51 ล้านบาท
มูลค่าสุทธิตามบัญชี 12.88 ล้านบาท)

20. สินทรัพย์สิทธิการใช้

	งบการเงินรวม (บาท)		
	เครื่องจักร	ยานพาหนะ	รวม
ราคาทุน			
ณ วันที่ 31 ธันวาคม 2563	74,923,087.84	22,574,233.65	97,497,321.49
ซื้อเพิ่ม	6,797,401.76	3,545,495.32	10,342,897.08
จำหน่าย	-	-	-
โอนเข้า(ออก)	-	-8,618,000.00	-8,618,000.00
ณ วันที่ 31 ธันวาคม 2564	81,720,489.60	17,501,728.97	99,222,218.57
ซื้อเพิ่ม	58,701,334.58	7,824,340.95	66,525,675.53
จำหน่าย	-	-	-
โอนเข้า(ออก)	-4,112,149.53	-1,692,000.00	-5,804,149.53
ณ วันที่ 31 ธันวาคม 2565	136,309,674.65	23,634,069.92	159,943,744.57
ค่าเสื่อมราคาสะสม			
ณ วันที่ 31 ธันวาคม 2563	11,719,961.05	4,353,549.93	16,073,510.98
ค่าเสื่อมราคาสำหรับปี	11,843,655.00	2,658,561.31	14,502,216.31
ค่าเสื่อมราคาที่ตัดจำหน่าย	-	-	-
โอนเข้า(ออก)	-	-3,012,318.44	-3,012,318.44
ณ วันที่ 31 ธันวาคม 2564	23,563,616.05	3,999,792.80	27,563,408.85
ค่าเสื่อมราคาสำหรับปี	17,381,374.52	2,992,093.79	20,373,468.31
ค่าเสื่อมราคาที่ตัดจำหน่าย	-	-	-
โอนเข้า(ออก)	-1,875,022.35	-769,683.29	-2,644,705.64
ณ วันที่ 31 ธันวาคม 2565	39,069,968.22	6,222,203.30	45,292,171.52

	งบการเงินรวม (บาท)		
	เครื่องจักร	ยานพาหนะ	รวม
มูลค่าสุทธิ			
ณ วันที่ 31 ธันวาคม 2565	97,239,706.43	17,411,866.62	114,651,573.05
ณ วันที่ 31 ธันวาคม 2564	58,156,873.55	13,501,936.17	71,658,809.72

ค่าเสื่อมราคาสำหรับปี สิ้นสุดวันที่ 31 ธันวาคม 2565 และ 2564 จำนวน 20,373,468.31 บาท และ 14,502,216.31 บาท ตามลำดับ

	งบการเงินเฉพาะกิจการ (บาท)		
	เครื่องจักร	ยานพาหนะ	รวม
ราคาทุน			
ณ วันที่ 31 ธันวาคม 2563	16,907,200.00	9,056,757.02	25,963,957.02
ซื้อเพิ่ม	3,738,317.76	3,545,495.32	7,283,813.08
จำหน่าย	-	-	-
โอนเข้า(ออก)	-	-	-
ณ วันที่ 31 ธันวาคม 2564	20,645,517.76	12,602,252.34	33,247,770.10
ซื้อเพิ่ม	22,000,400.00	1,497,196.26	23,497,596.26
จำหน่าย	-	-	-
โอนเข้า(ออก)	-	-	-
ณ วันที่ 31 ธันวาคม 2565	42,645,917.76	14,099,448.60	56,745,366.36
ค่าเสื่อมราคาสะสม			
ณ วันที่ 31 ธันวาคม 2563	3,924,757.44	661,136.08	4,585,893.52
ค่าเสื่อมราคาสำหรับปี	2,856,752.14	1,815,120.08	4,671,872.22
ค่าเสื่อมราคาที่ดีจำหน่าย	-	-	-
โอนเข้า(ออก)	-	-	-
ณ วันที่ 31 ธันวาคม 2564	6,781,509.58	2,476,256.16	9,257,765.74
ค่าเสื่อมราคาสำหรับปี	5,095,667.06	2,086,554.51	7,182,221.57
ค่าเสื่อมราคาที่ดีจำหน่าย	-	-	-
โอนเข้า(ออก)	-	-	-
ณ วันที่ 31 ธันวาคม 2565	11,877,176.64	4,562,810.67	16,439,987.31
มูลค่าสุทธิ			
ณ วันที่ 31 ธันวาคม 2565	30,768,741.12	9,536,637.93	40,305,379.05
ณ วันที่ 31 ธันวาคม 2564	13,864,008.18	10,125,996.18	23,990,004.36

ค่าเสื่อมราคาสำหรับปี สิ้นสุดวันที่ 31 ธันวาคม 2565 และ 2564 จำนวน 7,182,221.57 บาท และ 4,671,872.22 บาท ตามลำดับ

21. สินทรัพย์ไม่มีตัวตนอื่น

ราคาทุน	งบการเงินรวม (บาท)		
	โปรแกรมสำเร็จรูป	โปรแกรม	รวม
	ระหว่างติดตั้ง		
ณ วันที่ 31 ธันวาคม 2563	17,475,978.54	-	17,475,978.54
เพิ่มขึ้น	966,500.00	1,297,500.00	2,264,000.00
ตัดจำหน่าย	-	-	-
โอนเข้า(ออก)	-	-	-
ณ วันที่ 31 ธันวาคม 2564	18,442,478.54	1,297,500.00	19,739,978.54
เพิ่มขึ้น	317,900.00	-	317,900.00
ตัดจำหน่าย	-	-	-
โอนเข้า(ออก)	1,297,500.00	(1,297,500.00)	-
ณ วันที่ 31 ธันวาคม 2565	20,057,878.54	-	20,057,878.54
ค่าตัดจำหน่ายสะสม			
ณ วันที่ 31 ธันวาคม 2563	12,567,534.69	-	12,567,534.69
ค่าตัดจำหน่ายสำหรับปี	1,524,885.80	-	1,524,885.80
ตัดจำหน่าย	-	-	-
โอนเข้า(ออก)	-	-	-
ณ วันที่ 31 ธันวาคม 2564	14,092,420.49	-	14,092,420.49
ค่าตัดจำหน่ายสำหรับปี	1,550,132.30	-	1,550,132.30
ตัดจำหน่าย	-	-	-
โอนเข้า(ออก)	-	-	-
ณ วันที่ 31 ธันวาคม 2565	15,642,552.79	-	15,642,552.79
มูลค่าสุทธิ			
ณ วันที่ 31 ธันวาคม 2565	4,415,325.75	-	4,415,325.75
ณ วันที่ 31 ธันวาคม 2564	4,350,058.05	1,297,500.00	5,647,558.05

ค่าตัดจำหน่ายสำหรับปี สิ้นสุดวันที่ 31 ธันวาคม 2565 และ 2564 จำนวน 1,550,132.30 บาท และ 1,524,885.80 บาท ตามลำดับ

	งบการเงินเฉพาะกิจการ (บาท)		
	โปรแกรมสำเร็จรูป	โปรแกรม	รวม
		ระหว่างติดตั้ง	
ราคาทุน			
ณ วันที่ 31 ธันวาคม 2563	15,086,958.43	-	15,086,958.43
เพิ่มขึ้น	966,500.00	-	966,500.00
ตัดจำหน่าย	-	-	-
โอนเข้า (ออก)	-	-	-
ณ วันที่ 31 ธันวาคม 2564	16,053,458.43	-	16,053,458.43
เพิ่มขึ้น	144,000.00	-	144,000.00
ตัดจำหน่าย	-	-	-
โอนเข้า (ออก)	-	-	-
ณ วันที่ 31 ธันวาคม 2565	16,197,458.43	-	16,197,458.43
ค่าตัดจำหน่ายสะสม			
ณ วันที่ 31 ธันวาคม 2563	10,653,779.39	-	10,653,779.39
ค่าตัดจำหน่ายสำหรับปี	1,210,683.23	-	1,210,683.23
ตัดจำหน่าย	-	-	-
โอนเข้า (ออก)	-	-	-
ณ วันที่ 31 ธันวาคม 2564	11,864,462.62	-	11,864,462.62
ค่าตัดจำหน่ายสำหรับปี	1,258,346.99	-	1,258,346.99
ตัดจำหน่าย	-	-	-
โอนเข้า (ออก)	-	-	-
ณ วันที่ 31 ธันวาคม 2565	13,122,809.61	-	13,122,809.61
มูลค่าสุทธิ			
ณ วันที่ 31 ธันวาคม 2565	3,074,648.82	-	3,074,648.82
ณ วันที่ 31 ธันวาคม 2564	4,188,995.81	-	4,188,995.81

ค่าตัดจำหน่ายสำหรับปี สิ้นสุดวันที่ 31 ธันวาคม 2565 และ 2564 จำนวน 1,258,346.99 บาท และ 1,210,683.23 บาท ตามลำดับ

22. เงินจ่ายล่วงหน้าค่าบริการ

	บาท			
	งบการเงินรวม		งบการเงินเฉพาะกิจการ	
	2565	2564	2565	2564
เงินจ่ายล่วงหน้าค่าบริการ	41,586,760.00	53,243,380.00	-	-
เงินจ่ายล่วงหน้าค่าบริการ	11,643,472.53	11,652,803.73	-	-
รวม	53,230,232.53	64,896,183.73	-	-
หัก ค่าเผื่อการด้อยค่า	-11,643,472.53	-11,652,803.73	-	-
เงินจ่ายล่วงหน้าค่าบริการ	41,586,760.00	53,243,380.00	-	-
หัก เงินจ่ายล่วงหน้าที่จะได้รับคืนภายใน 1 ปี	-4,586,760.00	-11,656,620.00	-	-
เงินจ่ายล่วงหน้าค่าบริการ - สุทธิ	37,000,000.00	41,586,760.00	-	-

เงินจ่ายล่วงหน้าค่าบริการดำเนินการเป็นเงินที่บริษัท แมว่งศ์ เอ็นเนอจี จำกัด ซึ่งเป็นบริษัทย่อยแห่งหนึ่ง จ่ายให้กับบริษัท ไบโอ-แพลนท์ส รอร์ แมททีเรียล จำกัด เพื่อดำเนินการปลูกพืชพลังงาน ซึ่งนำมาใช้เป็นเชื้อเพลิงผลิตไฟฟ้าเพื่อขาย แต่บริษัทดังกล่าวไม่สามารถปฏิบัติตามข้อตกลงในสัญญาได้ บริษัท แมว่งศ์ เอ็นเนอจี จำกัด จึงได้ตั้งค่าเผื่อการด้อยค่าสำหรับส่วนที่คาดว่าจะไม่ได้รับคืน

23. เงินเบิกเกินบัญชีและเงินกู้ยืมระยะสั้นจากสถาบันการเงิน

	อัตราดอกเบี้ย		บาท			
	(ร้อยละ) ต่อปี		งบการเงินรวม		งบการเงินเฉพาะกิจการ	
	2565	2564	2565	2564	2565	2564
เงินเบิกเกินบัญชี	5.59 - 7.60	5.45 - 5.95	154,372,047.75	115,023,921.37	149,497,294.95	115,022,697.85
เงินกู้ยืมระยะสั้น	3.50 - 7.25	3.75 - 5.25	445,736,200.00	289,116,250.10	395,736,200.00	129,116,250.10
รวม			600,108,247.75	404,140,171.47	545,233,494.95	244,138,947.95
หัก ดอกเบี้ยจ่ายล่วงหน้า			-	-756,247.22	-	-
สุทธิ			600,108,247.75	403,383,924.25	545,233,494.95	244,138,947.95

ณ วันที่ 31 ธันวาคม 2565 กลุ่มบริษัทมีวงเงินเบิกเกินบัญชีและเงินกู้ยืมระยะสั้นจากสถาบันการเงิน จำนวน 1,168.00 ล้านบาท (ณ วันที่ 31 ธันวาคม 2564 จำนวน 1,168.00 ล้านบาท) ค่าประกันโดยลูกหนี้การค้า ตามหมายเหตุ 7.1 จัดจำหน่ายที่ดินพร้อมสิ่งปลูกสร้าง และเครื่องจักร ตามหมายเหตุ 19 ค่าประกันโดยกรรมการบางท่านและผู้ถือหุ้น และค่าประกันโดยหุ้นสามัญของ บริษัทย่อยที่บริษัทถืออยู่

24. เจ้าหนี้การค้าและเจ้าหนี้หมุนเวียนอื่น

	บาท			
	งบการเงินรวม		งบการเงินเฉพาะกิจการ	
	2565	2564	2565	2564
เจ้าหนี้การค้า	823,466,915.97	854,895,247.10	661,882,019.69	573,396,443.57
ตัวเงินจ่ายการค้า	1,448,796.98	2,059,212.82	1,295,741.34	1,929,671.94
รวม	824,915,712.95	856,954,459.92	663,177,761.03	575,326,115.51
เจ้าหนี้หมุนเวียนอื่น				
ค่าใช้จ่ายค้างจ่ายอื่น	54,066,901.09	57,445,797.08	17,040,334.09	14,640,186.28
ประมาณการขาดทุนที่คาดว่าจะเกิดขึ้น	72,100,464.69	47,538,972.07	72,100,464.69	47,538,972.07
ดอกเบี้ยค้างจ่าย	11,921,917.85	7,475,395.94	4,803,460.28	925,595.58
ภาษีหัก ณ ที่จ่ายค้างจ่าย	9,613,870.25	12,570,149.74	5,179,648.58	1,789.12
เจ้าหนี้กรรมสรรพากร	6,617,207.00	9,404,862.90	-	3,710,351.44
ภาษีขายไม่ถึงกำหนด	83,715,885.89	58,972,987.94	47,964,362.37	27,853,840.08
ประมาณการหนี้สินที่คาดว่าจะเกิดขึ้น	1,093,941.21	333,822.61	1,093,941.21	333,822.61
เงินรับล่วงหน้า	1,421,168.22	-	-	-
เจ้าหนี้อื่น ๆ	17,403,279.35	35,021,144.83	1,736,189.20	3,503,572.31
รวม	257,954,635.55	228,763,133.11	149,918,400.42	98,508,129.49
รวมเจ้าหนี้การค้าและเจ้าหนี้หมุนเวียนอื่น	1,082,870,348.50	1,085,717,593.03	813,096,161.45	673,834,245.00

25. เจ้าหนี้เงินประกันผลงาน

กลุ่มบริษัทหักเงินประกันการปฏิบัติตามสัญญาจากผู้รับเหมาในอัตราร้อยละ 5 ของมูลค่างานก่อสร้างที่ผู้รับเหมาเรียกเก็บ โดยกลุ่มบริษัทจะคืนเงินประกันนี้แก่ผู้รับเหมาเมื่องานนั้น ๆ ได้แล้วเสร็จและผู้รับเหมาไม่ได้ผิดสัญญาข้อหนึ่งข้อใด

27. เงินกู้ยืมระยะสั้นจากบริษัทอื่น

	บาท	
	งบการเงินรวม / งบการเงินเฉพาะกิจการ	
	2565	2564
เงินกู้ยืมระยะสั้นจากบริษัทอื่น	96,601,574.92	141,190,108.92
รวม	96,601,574.92	141,190,108.92

บริษัทฯ มีเงินกู้ยืมระยะสั้นจากบริษัท 2 แห่ง ประกอบด้วย

1. แห่งที่หนึ่ง จำนวน 100.00 ล้านบาท อัตราดอกเบี้ยร้อยละ 7.25 ต่อปี ชำระเงินต้นภายในวันที่ 4 สิงหาคม 2565
เมื่อวันที่ 18 กุมภาพันธ์ 2565 บริษัทฯ จ่ายคืนเงินกู้ยืมระยะสั้นก่อนครบกำหนดตามสัญญา จำนวน 100.00 ล้านบาท
 2. แห่งที่สอง จำนวน 96.60 ล้านบาท อัตราดอกเบี้ยร้อยละ 4.25 ต่อปี ไม่มีกำหนดระยะเวลาการจ่ายคืน
- เงินกู้ยืมดังกล่าวข้างต้น ค้ำประกันโดยจำนำหุ้นสามัญของบริษัท ทีพีซี เพาเวอร์ โฮลดิ้ง จำกัด (มหาชน)

28. เงินกู้ยืมระยะยาว

	บาท			
	งบการเงินรวม		งบการเงินเฉพาะกิจการ	
	2565	2564	2565	2564
เงินกู้ยืมระยะยาว	3,346,688,255.38	3,652,974,751.99	78,365,596.33	70,299,691.95
หัก ส่วนที่ครบกำหนดชำระภายในหนึ่งปี	-718,359,300.67	-717,883,219.50	(44,870,315.17)	(54,347,655.02)
เงินกู้ยืมระยะยาว - สุทธิ	2,628,328,954.71	2,935,091,532.49	33,495,281.16	15,952,036.93

บริษัทฯ มีเงินกู้ยืมระยะยาวจากสถาบันการเงินภายในประเทศ 2 แห่ง ประกอบด้วย

ธนาคารแห่งที่หนึ่ง จำนวน 150 ล้านบาท อัตราดอกเบี้ยร้อยละ MLR - 2.525 ต่อปี ชำระเงินต้นพร้อมดอกเบี้ย 36 งวด นับแต่วันที่มีการเบิกเงินกู้จากวงเงินกู้ครั้งแรก และจำนวน 90.00 ล้านบาท อัตราดอกเบี้ยร้อยละ MLR เฉลี่ย 4 ธนาคาร - 0.805 ต่อปี การเบิกเงินกู้ ผ่อนชำระเงินต้นพร้อมดอกเบี้ยจำนวน 36 งวด ชำระเงินต้นงวดแรกเดือนกุมภาพันธ์ 2565 สิ้นสุดสัญญาเดือนมกราคม 2568 ค้ำประกันโดยหุ้นสามัญของบริษัทย่อยที่บริษัทถืออยู่ โดยดำรงอัตราส่วนราคาตลาดต่อมูลค่าตามบัญชี (P/BV) และ/หรือหากอัตราส่วนภาระหนี้เงินกู้ต่อมูลค่าหุ้นหลักประกัน (LTV) เกินกว่าร้อยละ 60 ของภาระหนี้บริษัทตกลงนำเงินมาชำระหนี้หรือนำเงินฝากมาเป็นหลักประกันเพิ่ม

ธนาคารแห่งที่สอง จำนวน 30.00 ล้านบาท อัตราดอกเบี้ยร้อยละ MLR ต่อปี โดยชำระเงินต้นงวดแรกในวันครบกำหนดระยะเวลา 7 เดือน นับจากวันเบิกเงินกู้งวดแรกและชำระเงินต้นคืนทั้งหมดตามสัญญาภายใน 24 เดือน ค้ำประกันโดยหุ้นสามัญของบริษัทย่อยที่บริษัทถืออยู่และค้ำประกันโดยกรรมการ

บริษัท ทีพีซี เพาเวอร์ โฮลดิ้ง จำกัด (มหาชน) ซึ่งเป็นบริษัทย่อย มีวงเงินสินเชื่อจากสถาบันการเงินภายในประเทศ จำนวน 100.00 ล้านบาท อัตราดอกเบี้ย Prime Rate - 2.25% ต่อปี ตลอดอายุสัญญาเงินกู้ โดยชำระเงินต้นงวดแรกในวันครบกำหนดระยะเวลา 7 เดือน และชำระคืนหนี้ทั้งหมดตามสัญญาภายใน 36 เดือน นับจากวันเบิกเงินกู้ครั้งแรก (ปลอดชำระหนี้ ระยะเวลา 6 เดือน นับจากวันที่เบิกเงินกู้ครั้งแรก) ชำระดอกเบี้ยเป็นรายไตรมาส ค่าประกันโดยจำนำหุ้นสามัญบริษัท พัทลุง กรีน เพาเวอร์ จำกัด จำนวน 3 ล้านหุ้น และบริษัท สตุล กรีน เพาเวอร์ จำกัด จำนวน 2.55 ล้านหุ้น และรับเงินปันผลของโครงการทั้งสองแห่งข้างต้น และมีวงเงินสินเชื่อหนังสือค้ำประกัน เพื่อใช้ในการค้ำประกันการประมูลเพื่อลงทุนในโครงการโรงไฟฟ้าทั้งในประเทศ และต่างประเทศกับสถาบันการเงินภายในประเทศจำนวน 300.00 ล้านบาท โดยจดทะเบียนหลักประกันทางธุรกิจเงินฝาก จำนวนร้อยละ 20 ของมูลค่าหนังสือค้ำประกันที่เบิกใช้ในแต่ละครั้ง ปัจจุบันบริษัทฯ ยังไม่ได้ใช้วงเงินดังกล่าว

บริษัท ช้างแรก ไบโอเพาเวอร์ จำกัด ซึ่งเป็นบริษัทย่อยของบริษัท ทีพีซี เพาเวอร์ โฮลดิ้ง จำกัด (มหาชน) มีวงเงินสินเชื่อจากสถาบันการเงินภายในประเทศ จำนวน 400 ล้านบาท อัตราดอกเบี้ย MLR-2.17 ต่อปี กำหนดชำระเงินต้นคืนทั้งหมดตามสัญญาภายใน 60 งวด นับแต่เดือนที่มีการเบิกรับเงินกู้ ค่าประกันโดยจดทะเบียนที่ดินพร้อมสิ่งปลูกสร้าง และเครื่องจักรพร้อมอุปกรณ์ทั้งหมดในระบบการผลิตกระแสไฟฟ้า ตามหมายเหตุ 19 ค่าประกันโดยบริษัท วีเอสพีที คอนซิลแดนท์ จำกัด ตามสัดส่วนการถือหุ้นร้อยละ 16.87 บริษัท ทีพีซี เพาเวอร์ โฮลดิ้ง จำกัด (มหาชน) ค่าประกันเต็มจำนวน และจำนำหุ้นสามัญในบริษัท ช้างแรก ไบโอเพาเวอร์ จำกัด เป็นหลักประกัน ไม่ต่ำกว่าร้อยละ 75 โอนสิทธิรับเงินค่าไฟฟ้าจากการไฟฟ้าส่วนภูมิภาคและรับเงินตามสัญญาประกันภัยในโครงการทั้งหมดให้กับธนาคารเป็นผู้รับเงิน และกำหนดให้ดำรงเงินสดในบัญชีเพื่อรองรับการชำระเงินต้นและดอกเบี้ยจำนวน 14 ล้านบาท

บริษัท แมวรงค์ เอ็นเนอจี จำกัด ซึ่งเป็นบริษัทย่อยของบริษัท ทีพีซี เพาเวอร์ โฮลดิ้ง จำกัด (มหาชน) มีวงเงินสินเชื่อจากสถาบันการเงินภายในประเทศ จำนวน 500 ล้านบาท ครอบคลุมชำระภายใน 116 เดือน (รวมระยะเวลาปลอดชำระเงินต้น) โดยปลอดชำระเงินต้น 20 เดือน นับจากวันที่ลงนามในสัญญา หรือ 6 เดือน หลังจากผู้กู้เปิดดำเนินการในเชิงพาณิชย์ของโรงไฟฟ้า แล้วแต่เหตุการณ์ใดจะเกิดขึ้นก่อน และชำระดอกเบี้ยทุกเดือนโดยมีอัตราดอกเบี้ย เดือนที่ 1-48 ในอัตรา MLR -1.50 ต่อปี เดือนที่ 49-116 ในอัตรา MLR-1.25 ต่อปี ค่าประกันโดยจดทะเบียนที่ดินพร้อมสิ่งปลูกสร้างและเครื่องจักรพร้อมอุปกรณ์ทั้งหมดในระบบการผลิตกระแสไฟฟ้าตามหมายเหตุ 19 ค่าประกันโดยบริษัท ทีพีซี เพาเวอร์ โฮลดิ้ง จำกัด (มหาชน) ซึ่งค่าประกันตามสัดส่วนการถือหุ้นและโอนสิทธิรับเงินค่าไฟฟ้าจากการไฟฟ้าส่วนภูมิภาคให้กับธนาคารเป็นผู้รับเงิน

บริษัท พุ่งสัง กรีน จำกัด ซึ่งเป็นบริษัทย่อยของบริษัท ทีพีซี เพาเวอร์ โฮลดิ้ง จำกัด (มหาชน) มีวงเงินสินเชื่อจากสถาบันการเงินภายในประเทศ จำนวน 500 ล้านบาท เบิกใช้เต็มวงเงินแล้ว บริษัทได้ทำสัญญาขอเลื่อนเวลาการชำระหนี้ให้เร็วขึ้น เริ่มชำระเงินต้นงวดแรกเดือนเมษายน 2560 และสิ้นสุดสัญญาเดือนพฤศจิกายน 2568 ชำระดอกเบี้ยทุกเดือนโดยมีอัตราดอกเบี้ย MLR-1.5 ต่อปี ตลอดอายุสัญญาเงินกู้ ค่าประกันโดยจดทะเบียนที่ดินพร้อมสิ่งปลูกสร้างและเครื่องจักรพร้อมอุปกรณ์ทั้งหมด ในระบบการผลิตกระแสไฟฟ้าตามหมายเหตุ 19 ค่าประกันโดยบริษัท ทีพีซี เพาเวอร์ โฮลดิ้ง จำกัด (มหาชน) ซึ่งค่าประกันตามสัดส่วนการถือหุ้นโอนสิทธิรับเงินค่าไฟฟ้าจากการไฟฟ้าส่วนภูมิภาคให้กับธนาคารเป็นผู้รับเงิน และกำหนดให้ดำรงเงินสดในบัญชีเพื่อรองรับการชำระเงินต้นและดอกเบี้ยจำนวน 1 งวด โดยทยอยให้ครบภายใน 4 เดือน นับจากเริ่มจำหน่ายกระแสไฟฟ้าในเชิงพาณิชย์ (COD)

บริษัท พัทลุง กรีน เพาเวอร์ จำกัด ซึ่งเป็นบริษัทย่อยของบริษัท ทีพีซี เพาเวอร์ โฮลดิ้ง จำกัด (มหาชน) มีวงเงินสินเชื่อจากสถาบันการเงินภายในประเทศ จำนวน 500 ล้านบาท โดยชำระเงินต้นงวดแรกในวันครบกำหนดระยะเวลา 25 เดือน และชำระคืนหนี้ทั้งหมดตามสัญญาภายใน 120 เดือน นับจากวันเบิกเงินกู้ครั้งแรก (ปลอดชำระหนี้ ระยะเวลา 24 เดือน นับจากวันที่เบิกเงินกู้งวดแรก) ชำระดอกเบี้ยทุกเดือน โดยมีอัตราดอกเบี้ย MLR - 2 ต่อปี ตลอดอายุสัญญาเงินกู้ ค่าประกันโดยจดจำนองที่ดินพร้อมสิ่งปลูกสร้างและเครื่องจักรพร้อมอุปกรณ์ทั้งหมดในระบบการผลิตกระแสไฟฟ้า ตามหมายเหตุ 19 ค่าประกันโดย บริษัท ทีพีซี เพาเวอร์ โฮลดิ้ง จำกัด (มหาชน) ซึ่งค่าประกันตามสัดส่วนการถือหุ้น โอนสิทธิรับเงินค่าไฟฟ้าจากการไฟฟ้าส่วนภูมิภาคให้กับธนาคารเป็นผู้รับเงิน และกำหนดให้ดำรงเงินสดในบัญชีเพื่อรองรับการชำระเงินต้นและดอกเบี้ยจำนวน 1 งวด โดยทยอยให้ครบภายใน 4 เดือน นับจากเริ่มจำหน่ายกระแสไฟฟ้าในเชิงพาณิชย์ (COD)

บริษัท สตูล กรีน เพาเวอร์ จำกัด ซึ่งเป็นบริษัทย่อยของบริษัท ทีพีซี เพาเวอร์ โฮลดิ้ง จำกัด (มหาชน) มีวงเงินสินเชื่อจากสถาบันการเงินภายในประเทศ จำนวน 500 ล้านบาท โดยชำระเงินต้นงวดแรกในวันครบกำหนดระยะเวลา 25 เดือน และชำระคืนหนี้ทั้งหมดตามสัญญาภายใน 120 เดือน นับจากวันเบิกเงินกู้ครั้งแรก (ปลอดชำระหนี้ ระยะเวลา 24 เดือน นับจากวันที่เบิกเงินกู้งวดแรก) ชำระดอกเบี้ยทุกเดือน โดยมีอัตราดอกเบี้ย MLR - 2 ต่อปี ตลอดอายุสัญญาเงินกู้ ค่าประกันโดยจดจำนองที่ดินพร้อมสิ่งปลูกสร้างและเครื่องจักรพร้อมอุปกรณ์ทั้งหมดในระบบการผลิตกระแสไฟฟ้า ตามหมายเหตุ 19 ค่าประกันโดยบริษัท ทีพีซี เพาเวอร์ โฮลดิ้ง จำกัด (มหาชน) ซึ่งค่าประกันตามสัดส่วนการถือหุ้น โอนสิทธิรับเงินค่าไฟฟ้าจากการไฟฟ้าส่วนภูมิภาคให้กับธนาคารเป็นผู้รับเงินและกำหนดให้ดำรงเงินสดในบัญชีเพื่อรองรับการชำระเงินต้นและดอกเบี้ยจำนวน 1 งวด โดยทยอยให้ครบภายใน 4 เดือน นับจากเริ่มจำหน่ายกระแสไฟฟ้าในเชิงพาณิชย์ (COD)

บริษัท ปัตตานี กรีน จำกัด ซึ่งเป็นบริษัทย่อยของบริษัท ทีพีซี เพาเวอร์ โฮลดิ้ง จำกัด (มหาชน) มีวงเงินสินเชื่อจากสถาบันการเงินภายในประเทศ จำนวน 1,450 ล้านบาท โดยชำระเงินต้นงวดแรกในวันครบกำหนดระยะเวลา 6 เดือน นับจากวันที่เริ่มจำหน่ายกระแสไฟฟ้าในเชิงพาณิชย์ (COD) แต่ไม่เกินเดือนกรกฎาคม 2563 และชำระหนี้คืนทั้งหมดตามสัญญาระยะเวลา 96 งวด นับแต่เดือนที่ถึงกำหนดชำระเงินงวดแรก ชำระดอกเบี้ยทุกเดือน อัตราดอกเบี้ย MLR-2 ต่อปี ตลอดอายุสัญญาเงินกู้ ค่าประกันโดยการจดจำนองที่ดินพร้อมสิ่งปลูกสร้างและเครื่องจักรพร้อมอุปกรณ์ทั้งหมดในระบบการผลิตกระแสไฟฟ้า ตามหมายเหตุ 19 ค่าประกันโดยบริษัท ทีพีซี เพาเวอร์ โฮลดิ้ง จำกัด (มหาชน) ซึ่งค่าประกันตามสัดส่วนการถือหุ้น โอนสิทธิรับเงินค่าไฟฟ้าจากการไฟฟ้าส่วนภูมิภาคให้กับธนาคารเป็นผู้รับเงิน และให้ดำรงเงินสดในบัญชีเพื่อรองรับการชำระเงินต้นและดอกเบี้ยจำนวน 2 งวด ภายใน 2 ปี นับจากเริ่มจำหน่ายกระแสไฟฟ้าในเชิงพาณิชย์ (COD) แต่ไม่เกินเดือนมิถุนายน 2564

บริษัท ทีพีซีเอช เพาเวอร์ 1 จำกัด ซึ่งเป็นบริษัทย่อยของบริษัท ทีพีซี เพาเวอร์ โฮลดิ้ง จำกัด (มหาชน) มีวงเงินสินเชื่อจากสถาบันการเงินภายในประเทศ จำนวน 500 ล้านบาท โดยชำระเงินต้นงวดแรกในวันครบกำหนดระยะเวลา 19 เดือน และชำระคืนหนี้ทั้งหมดตามสัญญาภายในเดือนกรกฎาคม 2573 (ปลอดชำระหนี้ ระยะเวลา 18 เดือน นับจากวันที่เบิกเงินกู้งวดแรก) ชำระดอกเบี้ยทุกเดือน โดยมีอัตราดอกเบี้ย MLR-1.5 ต่อปี ระยะเวลา 3 ปี และ MLR - 1.00 ต่อปี ตลอดอายุสัญญาเงินกู้ ค่าประกันโดยจดจำนองที่ดินพร้อมสิ่งปลูกสร้างและเครื่องจักรพร้อมอุปกรณ์ทั้งหมดในระบบการผลิตกระแสไฟฟ้า ตามหมายเหตุ 19 ค่าประกันโดยบริษัท ทีพีซี เพาเวอร์ โฮลดิ้ง จำกัด (มหาชน) ซึ่งค่าประกันตามสัดส่วนการถือหุ้น โอนสิทธิรับเงินค่าไฟฟ้าจากการไฟฟ้าส่วนภูมิภาคให้กับธนาคารเป็นผู้รับเงิน และกำหนดให้ดำรงเงินสดในบัญชี เพื่อให้ครอบคลุมเงินต้นและดอกเบี้ยไม่น้อยกว่า 6 เดือน

บริษัท ทีพีซีเอช เพาเวอร์ 2 จำกัด ซึ่งเป็นบริษัทย่อยของบริษัท ทีพีซี เพาเวอร์ โฮลดิ้ง จำกัด (มหาชน) มีวงเงินสินเชื่อจากสถาบันการเงินภายในประเทศ จำนวน 500 ล้านบาท โดยชำระเงินต้นงวดแรกในวันครบกำหนดระยะเวลา 19 เดือน และชำระคืนหนี้ทั้งหมดตามสัญญาในเดือนกรกฎาคม 2573 (ปลอดชำระหนี้ ระยะเวลา 18 เดือน นับจากวันที่เบิกเงินกู้งวดแรก) ชำระดอกเบี้ยทุกเดือน โดยมีอัตราดอกเบี้ย MLR-1.5 ต่อปี ระยะเวลา 3 ปี และ MLR - 1.00 ต่อปี ตลอดอายุสัญญาเงินกู้ ค่าประกันโดยจดจำนองที่ดินพร้อมสิ่งปลูกสร้างและเครื่องจักรพร้อมอุปกรณ์ทั้งหมดในระบบการผลิตกระแสไฟฟ้า ตามหมายเหตุ 19 ค่าประกันโดยบริษัท ทีพีซีเพาเวอร์ โฮลดิ้ง จำกัด (มหาชน) ซึ่งค่าประกันตามสัดส่วนการถือหุ้น โอนสิทธิรับเงินค่าไฟฟ้าจากการไฟฟ้าส่วนภูมิภาคให้กับธนาคารเป็นผู้รับเงิน และกำหนดให้ดำรงเงินสดในบัญชี เพื่อให้ครอบคลุมเงินต้นและดอกเบี้ยไม่น้อยกว่า 6 เดือน

บริษัท ทีพีซีเอช เพาเวอร์ 5 จำกัด ซึ่งเป็นบริษัทย่อยของบริษัท ทีพีซี เพาเวอร์ โฮลดิ้ง จำกัด (มหาชน) มีวงเงินสินเชื่อจากสถาบันการเงินภายในประเทศ จำนวน 360 ล้านบาท โดยชำระเงินต้นงวดแรกในวันครบกำหนดระยะเวลา 19 เดือน และชำระคืนหนี้ทั้งหมดตามสัญญาภายใน 144 เดือนนับจากวันที่เบิกเงินกู้ครั้งแรก (ปลอดชำระหนี้ ระยะเวลา 18 เดือน นับจากวันที่เบิกเงินกู้งวดแรก) ชำระดอกเบี้ยทุกเดือน โดยมีอัตราดอกเบี้ย MLR - 1.5 ต่อปี ระยะเวลา 3 ปี และ MLR- 1.00 ต่อปี ตลอดอายุสัญญาเงินกู้ ค่าประกันโดยจดจำนองที่ดินพร้อมสิ่งปลูกสร้างและเครื่องจักรพร้อมอุปกรณ์ทั้งหมดในระบบการผลิตกระแสไฟฟ้า ตามหมายเหตุ 19 ค่าประกันโดยบริษัท ทีพีซี เพาเวอร์ โฮลดิ้ง จำกัด (มหาชน) ซึ่งค่าประกันตามสัดส่วนการถือหุ้น โอนสิทธิรับเงินค่าไฟฟ้าจากการไฟฟ้าส่วนภูมิภาคให้กับธนาคารเป็นผู้รับเงิน และกำหนดให้ดำรงเงินสดในบัญชีเพื่อรองรับการชำระเงินต้นและดอกเบี้ยจำนวน 6 เดือน โดยทยอยให้ครบภายใน 9 เดือน นับจากเริ่มจำหน่ายกระแสไฟฟ้าในเชิงพาณิชย์ (COD)

บริษัท ประชาธิรัฐชีวมวล แม่ลาน จำกัด ซึ่งเป็นบริษัทย่อยของบริษัท ทีพีซี เพาเวอร์ โฮลดิ้ง จำกัด (มหาชน) มีวงเงินสินเชื่อจากสถาบันการเงินภายในประเทศ จำนวน 217.00 ล้านบาท โดยชำระคืนหนี้ทั้งหมดตามสัญญาภายใน 108 เดือนนับจากวันที่เบิกเงินกู้ครั้งแรก ชำระดอกเบี้ยทุกเดือน โดยมีอัตราดอกเบี้ย MLR - 1.5 ต่อปี ตลอดอายุสัญญาเงินกู้ ค่าประกันโดยจดจำนองที่ดินพร้อมสิ่งปลูกสร้างและเครื่องจักรพร้อมอุปกรณ์ทั้งหมดในระบบการผลิตกระแสไฟฟ้า ตามหมายเหตุ 19 ค่าประกันโดยบริษัท ทีพีซีเพาเวอร์ โฮลดิ้ง จำกัด (มหาชน) และผู้ถือหุ้นรายหนึ่ง โอนสิทธิรับเงินค่าไฟฟ้าจากการไฟฟ้าส่วนภูมิภาคให้กับธนาคารเป็นผู้รับเงิน

บริษัท ประชาธิรัฐชีวมวล บึงนังस्ता จำกัด ซึ่งเป็นบริษัทย่อยของบริษัท ทีพีซี เพาเวอร์ โฮลดิ้ง จำกัด (มหาชน) มีวงเงินสินเชื่อจากสถาบันการเงินภายในประเทศ จำนวน 227.00 ล้านบาท โดยชำระคืนหนี้ทั้งหมดตามสัญญาภายใน 108 เดือนนับจากวันที่เบิกเงินกู้ครั้งแรก ชำระดอกเบี้ยทุกเดือน โดยมีอัตราดอกเบี้ย MLR - 1.5 ต่อปี ตลอดอายุสัญญาเงินกู้ ค่าประกันโดยจดจำนองที่ดินพร้อมสิ่งปลูกสร้างและเครื่องจักรพร้อมอุปกรณ์ทั้งหมดในระบบการผลิตกระแสไฟฟ้า ตามหมายเหตุ 19 ค่าประกันโดยบริษัท ทีพีซีเพาเวอร์ โฮลดิ้ง จำกัด (มหาชน) และผู้ถือหุ้นรายหนึ่ง โอนสิทธิรับเงินค่าไฟฟ้าจากการไฟฟ้าส่วนภูมิภาคให้กับธนาคารเป็นผู้รับเงิน

สัญญาเงินกู้ระบุข้อปฏิบัติและข้อจำกัดบางประการ เช่น การดำรงอัตราส่วนหนี้สินต่อส่วนของผู้ถือหุ้น ข้อจำกัดในการจ่ายเงินปันผล เป็นต้น

รายการเคลื่อนไหวของเงินกู้ยืมระยะยาวจากสถาบันการเงิน สำหรับปี สิ้นสุดวันที่ 31 ธันวาคม 2565 สรุปได้ดังนี้

	บาท	
	งบการเงินรวม	งบการเงินเฉพาะกิจการ
ยอดคงเหลือ ณ วันที่ 31 ธันวาคม 2564	3,652,974,751.99	70,299,691.95
<u>บวก</u> รับเงินกู้ยืม	427,820,500.00	90,000,000.00
<u>หัก</u> จ่ายคืนเงินกู้ยืม	-734,106,996.61	-81,934,095.62
รวม	3,346,688,255.38	78,365,596.33
<u>หัก</u> เงินกู้ยืมระยะยาวที่ถึงกำหนดชำระภายในหนึ่งปี	-718,359,300.67	-44,870,315.17
ยอดคงเหลือ ณ วันที่ 31 ธันวาคม 2565	2,628,328,954.71	33,495,281.16

29. หนี้สินตามสัญญาเช่า

	บาท			
	งบการเงินรวม		งบการเงินเฉพาะกิจการ	
	2565	2564	2565	2564
หนี้สินตามสัญญาเช่า	98,326,861.12	61,117,241.92	36,088,968.43	21,424,028.21
หัก หนี้สินตามสัญญาเช่าส่วนที่ครบกำหนดชำระภายในหนึ่งปี	-33,019,669.02	-18,876,942.73	-11,615,520.96	-6,594,490.38
สุทธิ	65,307,192.10	42,240,299.19	24,473,447.47	14,829,537.83

จำนวนเงินขั้นต่ำที่ต้องจ่ายสำหรับสัญญาเช่าข้างต้น มีดังนี้

	บาท			
	งบการเงินรวม		งบการเงินเฉพาะกิจการ	
	2565	2564	2565	2564
ภายใน 1 ปี	36,345,708.35	20,711,446.29	12,780,383.75	7,276,807.32
เกิน 1 ปี แต่ไม่เกิน 5 ปี	68,762,556.55	44,077,744.61	25,791,942.59	15,580,406.44
รวม	105,108,264.90	64,789,190.90	38,572,326.34	22,857,213.76
หัก ดอกเบี้ยจ่ายในอนาคตของสัญญาเช่าการเงิน	-6,781,403.78	-3,671,948.98	-2,483,357.91	-1,433,185.55
มูลค่าปัจจุบันของหนี้สินตามสัญญาเช่าการเงิน	98,326,861.12	61,117,241.92	36,088,968.43	21,424,028.21

30. หุ้นกู้

	บาท			
	งบการเงินรวม		งบการเงินเฉพาะกิจการ	
	2565	2564	2565	2564
หุ้นกู้	2,390,500,000.00	1,500,000,000.00	890,500,000.00	-
หัก : ค่าใช้จ่ายทางตรงในการออกหุ้นกู้				
รอดัดจ่าย	-13,327,788.51	-9,742,042.86	-7,351,919.29	-
หุ้นกู้ - สุทธิ	2,377,172,211.49	1,490,257,957.14	883,148,080.71	-
หัก : หุ้นกู้ที่ครบกำหนดชำระภายในหนึ่งปี	-	-	-	-
หุ้นกู้ส่วนที่ครบกำหนดชำระเกินกว่าหนึ่งปี	2,377,172,211.49	1,490,257,957.14	883,148,080.71	-

- บริษัทฯ ได้ออกหุ้นกู้ชนิดไม่มีประกัน ระบุชื่อผู้ถือและไม่ด้อยสิทธิ จำนวน 530.50 ล้านบาท อัตราดอกเบี้ยร้อยละ 4.50 ต่อปี และมีอายุ 2 ปี 6 เดือน ครบกำหนดไถ่ถอนในวันที่ 18 สิงหาคม 2567
- บริษัทฯ ได้ออกหุ้นกู้ชนิดมีประกัน ระบุชื่อผู้ถือและไม่ด้อยสิทธิ และผู้แทนผู้ถือหุ้นกู้ จำนวน 360.00 ล้านบาท อัตราดอกเบี้ยคงที่ร้อยละ 5.25 ต่อปี และมีอายุ 2 ปี 7 เดือน ครบกำหนดไถ่ถอนวันที่ 11 มีนาคม 2568 (ให้สิทธิผู้ออกหุ้นกู้ในการไถ่ถอนได้ก่อนครบกำหนด)

ภายใต้ข้อกำหนดสิทธิและหน้าที่ของผู้ออกหุ้นกู้ บริษัทฯ ต้องปฏิบัติตามข้อกำหนดและหน้าที่บางประการซึ่งรวมถึงการดำรงอัตราส่วนหนี้สินที่มีภาระดอกเบี้ย ต่อส่วนของผู้ถือหุ้น (Interest Baring Debt to Equity Ratio) อย่างอิงจากงบการเงินรวม ในอัตราไม่เกิน 2.50 : 1 ณ วันสิ้นงวดบัญชีรายไตรมาสหรือวันสิ้นปีบัญชี
- บริษัท ทีทีซี เพาเวอร์ โซลติ้ง จำกัด (มหาชน) ซึ่งเป็นบริษัทย่อย ได้ออกหุ้นกู้ชนิดไม่มีประกัน ระบุชื่อผู้ถือและไม่ด้อยสิทธิ จำนวน 1,500.00 ล้านบาท อัตราดอกเบี้ยร้อยละ 4.50 ต่อปี และมีอายุ 2 ปี 9 เดือน ครบกำหนดไถ่ถอนในวันที่ 30 กันยายน 2567

ภายใต้ข้อกำหนดสิทธิและหน้าที่ของผู้ออกหุ้นกู้ บริษัทฯ ต้องปฏิบัติตามข้อกำหนดและหน้าที่บางประการซึ่งรวมถึงการดำรงอัตราส่วนหนี้สินต่อส่วนของผู้ถือหุ้น (Debt to Equity Ratio) ของงบการเงินรวมไม่เกิน 2.50 : 1 ตลอดอายุของหุ้นกู้ ทั้งนี้ หนี้สินให้หมายถึงเงินกู้ยืมที่มีดอกเบี้ยเท่านั้น

31. ประมาณการหนี้สินไม่หมุนเวียนสำหรับผลประโยชน์พนักงาน

การเปลี่ยนแปลงในมูลค่าปัจจุบันการผูกพันของโครงการผลประโยชน์พนักงาน สำหรับปี สิ้นสุดวันที่ 31 ธันวาคม 2565 และ 2564

	บาท			
	งบการเงินรวม		งบการเงินเฉพาะกิจการ	
	2565	2564	2565	2564
ภาระผูกพันของโครงการผลประโยชน์				
ณ วันต้นปี	44,355,488.00	40,025,985.00	30,303,284.00	28,205,929.00
ต้นทุนโครงการปัจจุบันและดอกเบี้ย	6,560,521.08	6,559,943.00	4,065,311.08	4,327,795.00
ต้นทุนบริการในอดีต	-	-	-	-
ภาระผูกพันผลประโยชน์พนักงานลดลง	-	-	-	-
ขาดทุน (กำไร) จากการประมาณการ				
ตามหลักคณิตศาสตร์ประกันภัย	-8,777,438.24	-	-2,958,818.24	-
จ่ายภาระผูกพันของโครงการผลประโยชน์				-
พนักงาน	-1,522,220.00	-2,230,440.00	-1,118,420.00	-2,230,440.00
ภาระผูกพันของโครงการผลประโยชน์				
ณ วันสิ้นปี	40,616,350.84	44,355,488.00	30,291,356.84	30,303,284.00

ข้อสมมติหลักในการประมาณการตามหลักคณิตศาสตร์ประกันภัย ณ วันที่ทำรายงาน

	งบการเงิน	
	งบการเงินรวม	เฉพาะกิจการ
สำหรับปี สิ้นสุดวันที่ 31 ธันวาคม 2565		
อัตราคิดลด	3.15 - 4.33	3.33
อัตราการเพิ่มขึ้นของเงินเดือน	5.82-6.82	5.83
อัตราการหมุนเวียนของพนักงาน (พนักงานทุกช่วงอายุ)	0 - 23	0 - 23
อัตราการมรณะ (ตารางมรณะไทย ปี 2560)	100.00	100.00
อัตราการทุพพลภาพ (ตารางมรณะไทยปี 2560)	10.00	10.00

การวิเคราะห์ความอ่อนไหว

การเปลี่ยนแปลงในแต่ละฐานข้อมูลที่เกี่ยวข้องในการประมาณการตามหลักคณิตศาสตร์ประกันภัยที่อาจเป็นไปได้
สมเหตุสมผล ณ วันที่รายงาน โดยถือว่าข้อมูลอื่น ๆ คงที่ จะมีผลกระทบต่อภาระผูกพันผลประโยชน์ที่กำหนดไว้เป็นจำนวน
เงินดังต่อไปนี้

	บาท			
	งบการเงินรวม		งบการเงินเฉพาะกิจการ	
	เพิ่มขึ้น	ลดลง	เพิ่มขึ้น	ลดลง
ภาระผูกพันของโครงการผลประโยชน์				
ณ วันที่ 31 ธันวาคม 2565				
อัตราคิดลด (เปลี่ยนแปลงร้อยละ 0.50)	(1,949,037.47)	2,115,703.59	(1,222,346.72)	1,318,715.49
การเพิ่มขึ้นของเงินเดือนในอนาคต				
(เปลี่ยนแปลงร้อยละ 0.50)	2,031,368.05	1,896,843.68	1,245,185.24	(1,176,945.96)
อัตราการหมุนเวียน				
(เปลี่ยนแปลงร้อยละ 0.50)	(1,743,310.15)	1,870,010.53	(1,360,591.36)	1,469,222.39

แม้การวิเคราะห์นี้ไม่ได้คำนึงการกระจายตัวแบบเต็มรูปแบบของกระแสเงินสดที่คาดหวังภายใต้โครงการดังกล่าวแต่ได้แสดง
ประมาณการความอ่อนไหวของข้อมูลต่าง ๆ

32.หนี้สินไม่หมุนเวียนอื่น

	งบการเงินรวม (บาท)	
	2565	2564
ค่าไฟฟ้าค้างจ่าย	4,053,399.42	7,533,399.42
หัก ค่าไฟฟ้าค้างจ่ายส่วนที่ครบกำหนดชำระภายในหนึ่งปี	-3,480,000.00	-3,480,000.00
ค่าไฟฟ้าค้างจ่าย-สุทธิ	573,399.42	4,053,399.42

บริษัท แมวรงค์ เอ็นเนอจี จำกัด ซึ่งเป็นบริษัทย่อย ถูกการไฟฟ้าส่วนภูมิภาค (กฟภ.) แจ้งเรียกเก็บค่ากระแสไฟฟ้าเพิ่มเติม ซึ่งเป็น
ความผิดพลาดที่เกิดจากมิเตอร์ของการไฟฟ้าส่วนภูมิภาค (กฟภ.) โดยบริษัท แมวรงค์ เอ็นเนอจี จำกัด ได้ทำหนังสือรับสภาพหนี้ ลงวันที่
5 มีนาคม 2564 ให้กับการไฟฟ้าส่วนภูมิภาค (กฟภ.) เพื่อจ่ายค่าไฟฟ้าค้างชำระจำนวน 36 งวด

33. เงินปันผลจ่าย

- 33.1 ตามรายงานการประชุมสามัญผู้ถือหุ้น ประจำปี 2564 เมื่อวันที่ 22 เมษายน 2564 มีมติอนุมัติจ่ายเงินปันผลจากกำไรสุทธิสำหรับปีสิ้นสุดวันที่ 31 ธันวาคม 2563 ในอัตราหุ้นละ 0.01065 บาท เป็นจำนวนเงิน 6.10 ล้านบาท โดยกำหนดวันรายชื่อผู้ถือหุ้นที่มีสิทธิรับเงินปันผล (RECORD DATE) ในวันที่ 7 พฤษภาคม 2564 โดยทำการจ่ายเงินปันผลให้กับผู้ถือหุ้น ในวันที่ 20 พฤษภาคม 2564
- 33.2 บริษัท ทีพีซี เพาเวอร์ โฮลดิ้ง จำกัด (มหาชน) ซึ่งเป็นบริษัทย่อยของบริษัทฯ
- 33.2.1 ตามรายงานการประชุมสามัญผู้ถือหุ้น ประจำปี 2564 เมื่อวันที่ 21 เมษายน 2564 มีมติอนุมัติจ่ายเงินปันผลสำหรับผลการดำเนินงานปี 2563 ในอัตราหุ้นละ 0.198 บาท เป็นจำนวนเงิน 79.44 ล้านบาท เงินปันผลสำหรับปีดังกล่าวได้รวมเงินปันผลระหว่างกาลหุ้นละ 0.088 บาท เป็นจำนวนเงิน 35.31 ล้านบาท ซึ่งบริษัทได้จ่ายแล้วเมื่อวันที่ 3 กันยายน 2563 ดังนั้นจึงจ่ายเงินปันผลเพิ่มอีก หุ้นละ 0.11 บาท เป็นจำนวนเงิน 44.13 ล้านบาท โดยกำหนดวันรายชื่อผู้ถือหุ้นที่มีสิทธิรับเงินปันผล (RECORD DATE) ในวันที่ 7 พฤษภาคม 2564 และจ่ายเงินปันผลให้กับผู้ถือหุ้นในวันที่ 20 พฤษภาคม 2564
- 33.2.2 ตามรายงานการประชุมสามัญผู้ถือหุ้น ประจำปี 2565 เมื่อวันที่ 21 เมษายน 2565 ซึ่งเป็นบริษัทย่อย มีมติอนุมัติการจ่ายเงินปันผลสำหรับผลการดำเนินงานปี 2564 หุ้นละ 0.396 บาท เป็นจำนวนเงิน 158.88 ล้านบาท เงินปันผลสำหรับปีดังกล่าวได้รวมเงินปันผลระหว่างกาลหุ้นละ 0.343 บาท เป็นจำนวนเงิน 137.61 ล้านบาท ซึ่งบริษัทได้จ่ายแล้วเมื่อวันที่ 7 ธันวาคม 2564 ดังนั้นจึงจ่ายเงินปันผลเพิ่มอีก หุ้นละ 0.053 บาท เป็นจำนวนเงิน 21.27 ล้านบาท โดยกำหนดวันรายชื่อผู้ถือหุ้นที่มีสิทธิรับเงินปันผล (RECORD DATE) ในวันที่ 28 เมษายน 2565 และทำการจ่ายเงินปันผลให้กับผู้ถือหุ้น ในวันที่ 18 พฤษภาคม 2565
- 33.3 บริษัท ช้างแรกร ไบโอเพาเวอร์ จำกัด ซึ่งเป็นบริษัทย่อยของบริษัท ทีพีซี เพาเวอร์ โฮลดิ้ง จำกัด (มหาชน)
- 33.3.1 ตามรายงานการประชุมสามัญผู้ถือหุ้น ประจำปี 2564 เมื่อวันที่ 15 กุมภาพันธ์ 2564 มีมติอนุมัติจ่ายเงินปันผล สำหรับปีสิ้นสุดวันที่ 31 ธันวาคม 2563 ในอัตรา 24.00 บาทต่อหุ้น รวมเป็นเงิน 480.00 ล้านบาท เงินปันผลสำหรับปีดังกล่าวได้รวมเงินปันผลระหว่างกาลในอัตรา 6.00 บาทต่อหุ้น รวมเป็นเงิน 120.00 ล้านบาท ซึ่งบริษัทฯ ได้จ่ายแล้วระหว่างปี 2563 ดังนั้นจึงจ่ายเงินปันผลเพิ่มอีกในอัตรา 18.00 บาทต่อหุ้น รวมเป็นเงิน 360.00 ล้านบาท โดยทำการจ่ายเงินปันผลให้กับผู้ถือหุ้นในวันที่ 18 กุมภาพันธ์ 2564
- 33.3.2 ตามรายงานการประชุมคณะกรรมการบริษัท ครั้งที่ 4/2564 เมื่อวันที่ 8 มีนาคม 2564 มีมติอนุมัติจ่ายเงินปันผลระหว่างกาลจากผลประกอบการเดือนมกราคม และเดือนกุมภาพันธ์ 2564 ในอัตรา 1.20 บาทต่อหุ้น รวมเป็นเงิน 24.00 ล้านบาท โดยทำการจ่ายเงินปันผลในวันที่ 15 มีนาคม 2564
- 33.3.3 ตามรายงานการประชุมคณะกรรมการบริษัท ครั้งที่ 5/2564 เมื่อวันที่ 19 กรกฎาคม 2564 มีมติอนุมัติจ่ายเงินปันผลระหว่างกาลในอัตรา 1.00 บาทต่อหุ้น รวมเป็นเงิน 20.00 ล้านบาท โดยทำการจ่ายเงินปันผลในวันที่ 24 สิงหาคม 2564
- 33.3.4 ตามรายงานการประชุมคณะกรรมการบริษัท ครั้งที่ 6/2564 เมื่อวันที่ 2 พฤศจิกายน 2564 มีมติอนุมัติจ่ายเงินปันผลระหว่างกาลในอัตรา 2.50 บาทต่อหุ้น รวมเป็นเงิน 50.00 ล้านบาท โดยทำการจ่ายเงินปันผลในวันที่ 17 พฤศจิกายน 2564
- 33.3.5 ตามรายงานการประชุมคณะกรรมการบริษัท ครั้งที่ 1/2565 เมื่อวันที่ 25 มกราคม 2565 มีมติอนุมัติจ่ายเงินปันผลระหว่างกาลในอัตรา 1.25 บาทต่อหุ้น รวมเป็นเงิน 25.00 ล้านบาท โดยทำการจ่ายเงินปันผลในวันที่ 22 กุมภาพันธ์ 2565

- 33.5 บริษัท ฟงฮัง กรีน จำกัด ซึ่งเป็นบริษัทย่อยของบริษัท ทีพีซี เพาเวอร์ โฮลดิ้ง จำกัด (มหาชน)

33.5.6 ตามรายงานการประชุมคณะกรรมการบริษัทครั้งที่ 3/2565 เมื่อวันที่ 26 เมษายน 2565 มีมติอนุมัติจ่ายเงินปันผล ระหว่างกาลในอัตรา 8.50 บาทต่อหุ้น รวมเป็นเงิน 17.00 ล้านบาท โดยทำการจ่ายเงินปันผลในวันที่ 12 พฤษภาคม 2565

33.5.7 ตามรายงานการประชุมคณะกรรมการบริษัทครั้งที่ 4/2565 เมื่อวันที่ 20 กรกฎาคม 2565 มีมติอนุมัติจ่ายเงินปันผล ระหว่างกาลในอัตรา 12.50 บาทต่อหุ้น รวมเป็นเงิน 25.00 ล้านบาท โดยทำการจ่ายเงินปันผลในวันที่ 10 สิงหาคม 2565

33.6 บริษัท พัทลุง กรีน เพาเวอร์ จำกัด ซึ่งเป็นบริษัทย่อยของบริษัท ทีพีซี เพาเวอร์ โฮลดิ้ง จำกัด (มหาชน)

33.6.1 ตามรายงานการประชุมคณะกรรมการบริษัท ครั้งที่ 1/2564 เมื่อวันที่ 15 กุมภาพันธ์ 2564 มีมติอนุมัติจ่ายเงินปันผล ระหว่างกาลในอัตรา 0.80 บาทต่อหุ้น รวมเป็นเงิน 20.00 ล้านบาท และได้กันสำรองตามกฎหมายเป็นจำนวนร้อยละ 5 ของกำไรสุทธิสำหรับปีสิ้นสุดวันที่ 31 ธันวาคม 2563 เป็นจำนวนเงิน 1.28 ล้านบาท โดยทำการจ่ายเงินปันผล ในวันที่ 22 กุมภาพันธ์ 2564

33.6.2 ตามรายงานการประชุมคณะกรรมการบริษัท ครั้งที่ 2/2564 เมื่อวันที่ 23 เมษายน 2564 มีมติอนุมัติจ่ายเงินปันผล ระหว่างกาลในอัตรา 0.20 บาทต่อหุ้น รวมเป็นเงิน 5.00 ล้านบาท และได้กันสำรองตามกฎหมายเป็นจำนวนร้อยละ 5 ของกำไรสุทธิสำหรับงวดสิ้นสุดวันที่ 31 มีนาคม 2564 เป็นจำนวนเงิน 0.89 ล้านบาท โดยทำการจ่ายเงินปันผล ในวันที่ 25 พฤษภาคม 2564

33.6.3 ตามรายงานการประชุมคณะกรรมการบริษัท ครั้งที่ 3/2564 เมื่อวันที่ 19 กรกฎาคม 2564 มีมติอนุมัติจ่ายเงินปันผล ระหว่างกาลในอัตรา 0.40 บาทต่อหุ้น รวมเป็นเงิน 10.00 ล้านบาท และได้กันสำรองตามกฎหมายเป็นจำนวนร้อยละ 5 ของกำไรสุทธิสำหรับงวดสิ้นสุดวันที่ 30 มิถุนายน 2564 เป็นจำนวนเงิน 0.96 ล้านบาท โดยทำการจ่ายเงินปันผล ในวันที่ 24 สิงหาคม 2564

33.6.4 ตามรายงานการประชุมคณะกรรมการบริษัท ครั้งที่ 4/2564 เมื่อวันที่ 2 พฤศจิกายน 2564 มีมติอนุมัติจ่ายเงินปันผล ระหว่างกาลในอัตรา 0.40 บาทต่อหุ้น รวมเป็นเงิน 10.00 ล้านบาท และได้กันสำรองตามกฎหมายเป็นจำนวนร้อยละ 5 ของกำไรสุทธิสำหรับงวดสิ้นสุดวันที่ 30 กันยายน 2564 เป็นจำนวนเงิน 1.15 ล้านบาท โดยทำการจ่ายเงินปันผล ในวันที่ 17 พฤศจิกายน 2564

33.6.5 ตามรายงานการประชุมคณะกรรมการบริษัท ครั้งที่ 1/2565 เมื่อวันที่ 25 มกราคม 2565 มีมติอนุมัติจ่ายเงินปันผล ระหว่างกาลในอัตรา 0.80 บาทต่อหุ้น รวมเป็นเงิน 20.00 ล้านบาท และได้กันสำรองตามกฎหมายเป็นจำนวนร้อยละ 5 ของกำไรสุทธิสำหรับปีสิ้นสุดวันที่ 31 ธันวาคม 2564 เป็นจำนวนเงิน 1.31 ล้านบาท โดยทำการจ่ายเงินปันผล ในวันที่ 22 กุมภาพันธ์ 2565

33.6.6 ตามรายงานการประชุมคณะกรรมการบริษัท ครั้งที่ 3/2565 เมื่อวันที่ 26 เมษายน 2565 มีมติอนุมัติจ่ายเงินปันผล ระหว่างกาลในอัตรา 0.47 บาทต่อหุ้น รวมเป็นเงิน 11.75 ล้านบาท และได้กันสำรองตามกฎหมายเป็นจำนวนร้อยละ 5 ของกำไรสุทธิสำหรับงวด สิ้นสุดวันที่ 31 มีนาคม 2565 เป็นจำนวนเงิน 0.63 ล้านบาท โดยทำการจ่ายเงินปันผล ในวันที่ 11 พฤษภาคม 2565

- 33 .6 .7 ตามรายงานการประชุมคณะกรรมการบริษัท ครั้งที่ 4/2565 เมื่อวันที่ 20 กรกฎาคม 2565 มีมติอนุมัติจ่ายเงินปันผลระหว่างกาลในอัตรา 0.72 บาทต่อหุ้น รวมเป็นเงิน 18.00 ล้านบาท และได้กันสำรองตามกฎหมายเป็นจำนวนร้อยละ 5 ของกำไรสุทธิสำหรับงวด สิ้นสุดวันที่ 30 มิถุนายน 2565 เป็นจำนวนเงิน 0.96 ล้านบาท โดยทำการจ่ายเงินปันผลในวันที่ 10 สิงหาคม 2565
- 33 .6 .8 ตามรายงานการประชุมคณะกรรมการบริษัท ครั้งที่ 5/2565 เมื่อวันที่ 7 พฤศจิกายน 2565 มีมติอนุมัติจ่ายเงินปันผลระหว่างกาลในอัตรา 1.00 บาทต่อหุ้น รวมเป็นเงิน 25.00 ล้านบาท และได้กันสำรองตามกฎหมายเป็นจำนวนร้อยละ 5 ของกำไรสุทธิสำหรับงวด สิ้นสุดวันที่ 30 กันยายน 2565 เป็นจำนวนเงิน 0.37 ล้านบาท โดยทำการจ่ายเงินปันผลในวันที่ 9 พฤศจิกายน 2565
- 33 .6 .9 ตามรายงานการประชุมคณะกรรมการบริษัท ครั้งที่ 6/2565 เมื่อวันที่ 19 ธันวาคม 2565 มีมติอนุมัติจ่ายเงินปันผลระหว่างกาลในอัตรา 0.40 บาทต่อหุ้น รวมเป็นเงิน 10.00 ล้านบาท โดยทำการจ่ายเงินปันผลในวันที่ 22 ธันวาคม 2565
- 33.7 บริษัท สตุล กรีน เพาเวอร์ จำกัด ซึ่งเป็นบริษัทย่อยของบริษัท ทีพีซี เพาเวอร์ โฮลดิ้ง จำกัด (มหาชน)
- 33.7 .1 ตามรายงานการประชุมคณะกรรมการบริษัท ครั้งที่ 1/2564 เมื่อวันที่ 16 กุมภาพันธ์ 2564 มีมติอนุมัติจ่ายเงินปันผลระหว่างกาลในอัตรา 0.80 บาทต่อหุ้น รวมเป็นเงิน 20.00 ล้านบาท และได้กันสำรองตามกฎหมายเป็นจำนวนร้อยละ 5 ของกำไรสุทธิสำหรับปีสิ้นสุดวันที่ 31 ธันวาคม 2563 เป็นจำนวนเงิน 1.16 ล้านบาท โดยทำการจ่ายเงินปันผลในวันที่ 22 กุมภาพันธ์ 2564
- 33.7 .2 ตามรายงานการประชุมคณะกรรมการบริษัท ครั้งที่ 2/2564 เมื่อวันที่ 23 เมษายน 2564 มีมติอนุมัติจ่ายเงินปันผลระหว่างกาลในอัตรา 0.40 บาทต่อหุ้น รวมเป็นเงิน 10.00 ล้านบาท และได้กันสำรองตามกฎหมายเป็นจำนวนร้อยละ 5 ของกำไรสุทธิสำหรับงวดสิ้นสุดวันที่ 31 มีนาคม 2564 เป็นจำนวนเงิน 0.96 ล้านบาท โดยทำการจ่ายเงินปันผลในวันที่ 25 พฤษภาคม 2564
- 33.7 .3 ตามรายงานการประชุมคณะกรรมการบริษัท ครั้งที่ 3/2564 เมื่อวันที่ 19 กรกฎาคม 2564 มีมติอนุมัติจ่ายเงินปันผลระหว่างกาลในอัตรา 0.20 บาทต่อหุ้น รวมเป็นเงิน 5.00 ล้านบาท และได้กันสำรองตามกฎหมายเป็นจำนวนร้อยละ 5 ของกำไรสุทธิสำหรับงวดสิ้นสุดวันที่ 30 มิถุนายน 2564 เป็นจำนวนเงิน 0.96 ล้านบาท โดยทำการจ่ายเงินปันผลในวันที่ 24 สิงหาคม 2564
- 33.7 .4 ตามรายงานการประชุมคณะกรรมการบริษัท ครั้งที่ 4/2564 เมื่อวันที่ 2 พฤศจิกายน 2564 มีมติอนุมัติจ่ายเงินปันผลระหว่างกาลในอัตรา 0.72 บาทต่อหุ้น รวมเป็นเงิน 18.00 ล้านบาท และได้กันสำรองตามกฎหมายเป็นจำนวนร้อยละ 5 ของกำไรสุทธิสำหรับงวดสิ้นสุดวันที่ 30 กันยายน 2564 เป็นจำนวนเงิน 1.13 ล้านบาท โดยทำการจ่ายเงินปันผลในวันที่ 17 พฤศจิกายน 2564
- 33.7 .5 ตามรายงานการประชุมคณะกรรมการบริษัท ครั้งที่ 1/2565 เมื่อวันที่ 25 มกราคม 2565 มีมติอนุมัติจ่ายเงินปันผลระหว่างกาลในอัตรา 0.80 บาทต่อหุ้น รวมเป็นเงิน 20.00 ล้านบาท และได้กันสำรองตามกฎหมายเป็นจำนวนร้อยละ 5 ของกำไรสุทธิสำหรับปีสิ้นสุดวันที่ 31 ธันวาคม 2564 เป็นจำนวนเงิน 0.90 ล้านบาท โดยจะทำการจ่ายเงินปันผลในวันที่ 22 กุมภาพันธ์ 2565

33.7 .6 ตามรายงานการประชุมคณะกรรมการบริษัท ครั้งที่ 3/2565 เมื่อวันที่ 26 เมษายน 2565 มีมติอนุมัติจ่ายเงินปันผล ระหว่างกาลในอัตรา 0.83 บาทต่อหุ้น รวมเป็นเงิน 20.75 ล้านบาท และได้กันสำรองตามกฎหมายเป็นจำนวนร้อยละ 5 ของกำไรสุทธิสำหรับงวดสิ้นสุดวันที่ 31 มีนาคม 2565 เป็นจำนวนเงิน 1.11 ล้านบาท โดยทำการจ่ายเงินปันผลในวันที่ 11 พฤษภาคม 2565

33.7 .7 ตามรายงานการประชุมคณะกรรมการบริษัท ครั้งที่ 4/2565 เมื่อวันที่ 20 กรกฎาคม 2565 มีมติอนุมัติจ่ายเงินปันผล ระหว่างกาลในอัตรา 0.50 บาทต่อหุ้น รวมเป็นเงิน 12.50 ล้านบาท และได้กันสำรองตามกฎหมายเป็นจำนวนร้อยละ 5 ของกำไรสุทธิสำหรับงวด สิ้นสุดวันที่ 30 มิถุนายน 2565 เป็นจำนวนเงิน 0.68 ล้านบาท โดยทำการจ่ายเงินปันผลในวันที่ 10 สิงหาคม 2565

33.7 .8 ตามรายงานการประชุมคณะกรรมการบริษัท ครั้งที่ 5/2565 เมื่อวันที่ 7 พฤศจิกายน 2565 มีมติอนุมัติจ่ายเงินปันผล ระหว่างกาลในอัตรา 0.90 บาทต่อหุ้น รวมเป็นเงิน 22.50 ล้านบาท และได้กันสำรองตามกฎหมายเป็นจำนวนร้อยละ 5 ของกำไรสุทธิสำหรับงวด สิ้นสุดวันที่ 30 กันยายน 2565 เป็นจำนวนเงิน 1.20 ล้านบาท โดยทำการจ่ายเงินปันผล ในวันที่ 9 พฤศจิกายน 2565

33.7 .9 ตามรายงานการประชุมคณะกรรมการบริษัท ครั้งที่ 6/2565 เมื่อวันที่ 19 ธันวาคม 2565 มีมติอนุมัติจ่ายเงินปันผล ระหว่างกาลในอัตรา 0.58 บาทต่อหุ้น รวมเป็นเงิน 14.50 ล้านบาท และได้กันสำรองตามกฎหมายเป็นจำนวนร้อยละ 5 ของกำไรสุทธิสำหรับงวด สิ้นสุดวันที่ 30 พฤศจิกายน 2565 เป็นจำนวนเงิน 0.93 ล้านบาท โดยทำการจ่ายเงินปันผล ในวันที่ 22 ธันวาคม 2565

33.8 บริษัท ปัตตานี กรีน จำกัด ซึ่งเป็นบริษัทย่อยของบริษัท ทีพีซี เพาเวอร์ โฮลดิ้ง จำกัด (มหาชน)

33.8 .1 ตามรายงานการประชุมคณะกรรมการบริษัทครั้งที่ 2/2565 เมื่อวันที่ 20 กรกฎาคม 2565 มีมติอนุมัติจ่ายเงินปันผล ระหว่างกาลในอัตรา 0.50 บาทต่อหุ้น รวมเป็นเงิน 20.22 ล้านบาท และได้กันสำรองตามกฎหมายเป็นจำนวนร้อยละ 5 ของกำไรสุทธิสำหรับงวด สิ้นสุดวันที่ 30 มิถุนายน 2565 เป็นจำนวนเงิน 2.37 ล้านบาท โดยทำการจ่ายเงินปันผล ในวันที่ 16 สิงหาคม 2565

33.8 .2 ตามรายงานการประชุมคณะกรรมการบริษัท ครั้งที่ 3/2565 เมื่อวันที่ 7 พฤศจิกายน 2565 มีมติอนุมัติจ่ายเงินปันผล ระหว่างกาลในอัตรา 0.75 บาทต่อหุ้น รวมเป็นเงิน 30.33 ล้านบาท และได้กันสำรองตามกฎหมายเป็นจำนวนร้อยละ 5 ของกำไรสุทธิ สำหรับงวดสิ้นสุดวันที่ 30 กันยายน 2565 เป็นจำนวนเงิน 4.21 ล้านบาท โดยทำการจ่ายเงินปันผล ในวันที่ 14 พฤศจิกายน 2565

33.8 .3 ตามรายงานการประชุมคณะกรรมการบริษัทครั้งที่ 4/2565 เมื่อวันที่ 19 ธันวาคม 2565 มีมติอนุมัติจ่ายเงินปันผล ระหว่างกาลในอัตรา 0.50 บาทต่อหุ้น รวมเป็นเงิน 20.22 ล้านบาท และได้กันสำรองตามกฎหมายเป็นจำนวนร้อยละ 5 ของกำไรสุทธิสำหรับงวด สิ้นสุดวันที่ 31 ตุลาคม 2565 เป็นจำนวนเงิน 1.50 ล้านบาท โดยทำการจ่ายเงินปันผล ในวันที่ 22 ธันวาคม 2565

34. ทุนสำรองตามกฎหมาย

บริษัทฯ ต้องจัดสรรทุนสำรองตามกฎหมายอย่างน้อยร้อยละ 5 ของกำไรสุทธิประจำปีงวดหักด้วยยอดเงินขาดทุนสะสมยกมา (ถ้ามี) จนกว่าจะครบร้อยละ 10 ของทุนจดทะเบียนของบริษัท ตามพระราชบัญญัติบริษัทมหาชน จำกัด พ.ศ. 2535 โดยทุนสำรองตามกฎหมายไม่สามารถนำมาจ่ายเงินปันผลได้

35. กำไรต่อหุ้นขั้นพื้นฐาน

กำไรต่อหุ้นขั้นพื้นฐาน คำนวณโดยการหารกำไร(ขาดทุน) สำหรับปี ด้วยจำนวนหุ้นสามัญที่ออกจำหน่ายและเรียกชำระแล้ว โดยวิธีถัวเฉลี่ยถ่วงน้ำหนัก

กำไรต่อหุ้นขั้นพื้นฐาน สำหรับปี สิ้นสุดวันที่ 31 ธันวาคม 2565 และ 2564

	บาท			
	งบการเงินรวม		งบการเงินเฉพาะกิจการ	
	2565	2564	2565	2564
กำไร(ขาดทุน)สำหรับปี	(185,721,364.88)	(314,942,250.85)	(253,265,341.14)	(274,443,101.35)
จำนวนหุ้นสามัญที่ออก ณ วันต้นปี	572,759,484	572,759,484	572,759,484	572,759,484
ผลกระทบจากการออกหุ้นสามัญ	-	-	-	-
จำนวนหุ้นสามัญโดยวิธีถัวเฉลี่ยถ่วงน้ำหนัก	572,759,484	572,759,484	572,759,484	572,759,484
กำไร(ขาดทุน)ต่อหุ้นขั้นพื้นฐาน	(0.32)	(0.55)	(0.44)	(0.48)

36. สัญญาและข้อตกลงที่สำคัญ

กลุ่มบริษัทย่อยได้ทำสัญญาซื้อขายไฟฟ้ากับการไฟฟ้าส่วนภูมิภาค ประเภทการรับซื้อไฟฟ้าจากผู้ผลิตไฟฟ้าขนาดเล็กมาก สำหรับการผลิตไฟฟ้าจากพลังงานหมุนเวียน กลุ่มบริษัทย่อยที่ได้มีการทำสัญญาซื้อขายไฟฟ้า การรับซื้อไฟฟ้าจากผู้ผลิตไฟฟ้าขนาดเล็กมากสำหรับการผลิตไฟฟ้าจากพลังงานหมุนเวียนกับการไฟฟ้าส่วนภูมิภาค เป็นแบบ Feed-in-Tariff (FIT) มีดังนี้

บริษัท	พื้นที่โครงการ	ระยะเวลาการขายไฟฟ้า
บริษัท ช้างแรกร ไบโอเพาเวอร์ จำกัด	จังหวัดนครศรีธรรมราช	เริ่มดำเนินการจำหน่ายกระแสไฟฟ้าแล้ว เมื่อวันที่ 15 มีนาคม 2556
บริษัท แมวังก์ เอ็นเนอจี จำกัด	จังหวัดนครสวรรค์	เริ่มดำเนินการจำหน่ายกระแสไฟฟ้าแล้ว เมื่อวันที่ 12 ตุลาคม 2558

<u>บริษัท</u>	<u>พื้นที่โครงการ</u>	<u>ระยะเวลาการขายไฟฟ้า</u>
บริษัท พุ่งสัง กรีน จำกัด	จังหวัดนครศรีธรรมราช	เริ่มดำเนินการจำหน่ายกระแสไฟฟ้าแล้ว เมื่อวันที่ 3 ตุลาคม 2559
บริษัท พัทลุง กรีน เพาเวอร์ จำกัด	จังหวัดพัทลุง	เริ่มดำเนินการจำหน่ายกระแสไฟฟ้าแล้ว เมื่อวันที่ 7 กรกฎาคม 2560
บริษัท สดุด กรีน เพาเวอร์ จำกัด	จังหวัดสตูล	เริ่มดำเนินการจำหน่ายกระแสไฟฟ้าแล้ว เมื่อวันที่ 9 กุมภาพันธ์ 2561
บริษัท ทีพีซีเอส เพาเวอร์ 1 จำกัด	จังหวัดยะลา	เริ่มดำเนินการจำหน่ายกระแสไฟฟ้าแล้ว เมื่อวันที่ 27 พฤศจิกายน 2563
บริษัท ทีพีซีเอส เพาเวอร์ 2 จำกัด	จังหวัดยะลา	เริ่มดำเนินการจำหน่ายกระแสไฟฟ้าแล้ว เมื่อวันที่ 17 กุมภาพันธ์ 2564
บริษัท ทีพีซีเอส เพาเวอร์ 5 จำกัด	จังหวัดนราธิวาส	เริ่มดำเนินการจำหน่ายกระแสไฟฟ้าแล้ว เมื่อวันที่ 17 พฤศจิกายน 2563

บริษัทย่อยที่ได้ทำสัญญาซื้อขายไฟฟ้า การรับซื้อไฟฟ้าจากผู้ผลิตไฟฟ้าขนาดเล็กมากสำหรับการผลิตไฟฟ้าจากพลังงาน

หมุนเวียนกับการไฟฟ้าฝ่ายผลิต เป็นแบบ Adder ดังนี้

<u>บริษัท</u>	<u>พื้นที่โครงการ</u>	<u>ระยะเวลาการขายไฟฟ้า</u>
บริษัท ปัตตานี กรีน จำกัด	จังหวัดปัตตานี	เริ่มดำเนินการจำหน่ายกระแสไฟฟ้าแล้ว เมื่อวันที่ 19 พฤษภาคม 2563

บริษัทย่อยที่ได้ทำสัญญาซื้อขายไฟฟ้า โครงการโรงไฟฟ้าประชารัฐ สำหรับพื้นที่ 3 จังหวัดชายแดนภาคใต้ ประเภท

เชื้อเพลิงชีวมวลกับการไฟฟ้าส่วนภูมิภาค ดังนี้

<u>บริษัท</u>	<u>พื้นที่โครงการ</u>	<u>ระยะเวลาการขายไฟฟ้า</u>
บริษัท ประชาธิรัฐชีวมวล แม่ลาน จำกัด	จังหวัดปัตตานี	ยังไม่เริ่มดำเนินงาน(อยู่ระหว่างก่อสร้าง)
บริษัท ประชาธิรัฐชีวมวล บันนังสตา จำกัด	จังหวัดยะลา	ยังไม่เริ่มดำเนินงาน(อยู่ระหว่างก่อสร้าง)

37. รายได้จากสัญญาที่ทำกับลูกค้า

กลุ่มบริษัทย่อยมีรายได้จากการขายกระแสไฟฟ้าซึ่งได้ทำสัญญากับการไฟฟ้าส่วนภูมิภาค ซึ่งราคาในการซื้อขายไฟฟ้าเป็นไปตามหลักเกณฑ์ วิธีการ และเงื่อนไขที่กำหนดในระเบียบคณะกรรมการกำกับกิจการพลังงานที่เกี่ยวข้อง โดยมีรายละเอียด ดังนี้

	ปริมาณรับซื้อ		งบการเงินรวม (บาท)	
	ตามสัญญา	วันที่สิ้นสุดสัญญา	2565	2564
ประเภทของสินค้าหรือบริการ				
รายได้จากการขายไฟฟ้า				
บริษัท ช้างแรก ไบโอเพาเวอร์ จำกัด	9.2 เมกะวัตต์	14 มีนาคม 2572	198,185,097.58	329,274,315.27
บริษัท แม่วงศ์ เอ็นเนอจี จำกัด	8.0 เมกะวัตต์	11 ตุลาคม 2578	307,564,475.97	227,022,659.57
บริษัท หุ้งสัง กรีน จำกัด	9.2 เมกะวัตต์	2 ตุลาคม 2579	235,044,214.74	296,790,613.53
บริษัท พัทลุง กรีน เพาเวอร์ จำกัด	9.2 เมกะวัตต์	6 กรกฎาคม 2580	342,376,823.58	340,229,231.26
บริษัท สตูล กรีน เพาเวอร์ จำกัด	9.2 เมกะวัตต์	8 กุมภาพันธ์ 2581	337,566,557.68	340,825,217.04
บริษัท ปัตตานี กรีน จำกัด	21 เมกะวัตต์	5 ปี โดยสามารถต่อ ได้คราวละ 5 ปี นับจากวันที่เริ่ม จำหน่ายกระแสไฟฟ้า ครั้งแรก	719,785,576.48	500,102,547.91
บริษัท ทีพีซีเอช เพาเวอร์ 1 จำกัด	9.2 เมกะวัตต์	30 ธันวาคม 2581	165,767,539.81	143,392,837.23
บริษัท ทีพีซีเอช เพาเวอร์ 2 จำกัด	9.2 เมกะวัตต์	30 ธันวาคม 2581	173,583,880.34	154,180,577.41
บริษัท ทีพีซีเอช เพาเวอร์ 5 จำกัด	6.3 เมกะวัตต์	16 พฤศจิกายน 2583	167,837,488.46	138,578,979.74
รวมรายได้จากการขายไฟฟ้า			2,647,711,654.64	2,470,396,978.96
จังหวะเวลาในการรับรู้รายได้				
รับรู้รายได้ ณ เวลาใดเวลาหนึ่ง				
บริษัท ช้างแรก ไบโอเพาเวอร์ จำกัด	9.2 เมกะวัตต์	14 มีนาคม 2572	198,185,097.58	329,274,315.27
บริษัท แม่วงศ์ เอ็นเนอจี จำกัด	8.0 เมกะวัตต์	11 ตุลาคม 2578	307,564,475.97	227,022,659.57
บริษัท หุ้งสัง กรีน จำกัด	9.2 เมกะวัตต์	2 ตุลาคม 2579	235,044,214.74	296,790,613.53
บริษัท พัทลุง กรีน เพาเวอร์ จำกัด	9.2 เมกะวัตต์	6 กรกฎาคม 2580	342,376,823.58	340,229,231.26
บริษัท สตูล กรีน เพาเวอร์ จำกัด	9.2 เมกะวัตต์	8 กุมภาพันธ์ 2581	337,566,557.68	340,825,217.04
บริษัท ปัตตานี กรีน จำกัด	21 เมกะวัตต์	5 ปี โดยสามารถต่อ ได้คราวละ 5 ปี นับจากวันที่เริ่ม จำหน่ายกระแสไฟฟ้า ครั้งแรก	719,785,576.48	500,102,547.91

	ปริมาณรับซื้อ		งบการเงินรวม (บาท)	
	ตามสัญญา	วันที่สิ้นสุดสัญญา	2565	2564
บริษัท ทีพีซีเอช เพาเวอร์ 1 จำกัด	9.2 เมกะวัตต์	30 ธันวาคม 2581	165,767,539.81	143,392,837.23
บริษัท ทีพีซีเอช เพาเวอร์ 2 จำกัด	9.2 เมกะวัตต์	30 ธันวาคม 2581	173,583,880.34	154,180,577.41
บริษัท ทีพีซีเอช เพาเวอร์ 5 จำกัด	6.3 เมกะวัตต์	16 พฤศจิกายน 2583	167,837,488.46	138,578,979.74
รวมรับรู้รายได้ ณ เวลาใดเวลาหนึ่ง			2,647,711,654.64	2,470,396,978.96

38. ภาษีเงินได้

กลุ่มบริษัทบันทึกภาษีเงินได้ไว้เท่ากับจำนวนเงินที่จะต้องจ่ายจริงตามกฎหมายภาษีอากรในอัตราร้อยละ 20 และในอัตราร้อยละ 3 ของกำไรสำหรับปี กรณีที่บริษัทประกอบกิจการการให้บริการที่มีสถานประกอบการตั้งอยู่ในเขตพัฒนาพิเศษเศรษฐกิจเฉพาะกิจตามพระราชกฤษฎีกาฉบับที่ 466

39. ค่าใช้จ่ายตามลักษณะ

รายการค่าใช้จ่ายตามลักษณะที่สำคัญสำหรับปี สิ้นสุดวันที่ 31 ธันวาคม 2565 และ 2564 มีดังนี้

	บาท			
	งบการเงินรวม		งบการเงินเฉพาะกิจการ	
	2565	2564	2565	2564
วัสดุก่อสร้างและวัสดุสิ้นเปลืองใช้ไป	1,008,471,161.65	1,000,944,321.21	1,029,885,916.69	935,273,028.40
ซื้อที่ดินและจ่ายค่าแรงผู้รับเหมา	-	9,620,761.59	-	-
การเปลี่ยนแปลงในที่ดินงานระหว่างก่อสร้าง	-	9,526,179.44	-	-
ค่าจ้างเหมา	957,007,724.46	607,964,943.73	1,064,723,474.02	691,692,014.92
ค่าใช้จ่ายเกี่ยวกับพนักงาน	273,062,421.85	253,765,035.75	198,012,721.34	189,541,636.56
ค่าตอบแทนกรรมการ	14,337,500.00	14,437,500.00	5,300,000.00	5,340,000.00
ค่าตอบแทนผู้บริหาร				
- บันทึกรวมอยู่ในค่าใช้จ่ายในการบริหาร	38,034,081.37	38,490,235.98	20,102,458.39	20,269,947.78
ค่าเสื่อมราคาและค่าตัดจำหน่าย	383,593,944.59	361,847,623.17	19,894,082.76	17,278,012.57
ค่าบริหารจัดการโรงไฟฟ้า	333,508,554.77	397,175,085.33	-	-
ค่าเชื้อเพลิง	608,296,146.78	915,325,561.57	-	-
ค่าจ้างสับไม้	82,905,725.85	68,439,031.50	-	-

40. ค่าใช้จ่ายภาษีเงินได้ / ภาษีเงินได้รอการตัดบัญชี

40.1 ค่าใช้จ่ายภาษีเงินได้สำหรับปี สิ้นสุดวันที่ 31 ธันวาคม 2565 และ 2564 สรุปได้ดังนี้

	งบกำไรขาดทุนเบ็ดเสร็จ			
	บาท			
	งบการเงินรวม		งบการเงินเฉพาะกิจการ	
	2565	2564	2565	2564
ภาษีเงินได้ปัจจุบัน :				
ภาษีเงินได้นิติบุคคลสำหรับปี	16,476,671.05	11,827,869.07	-	-
ภาษีเงินได้รอการตัดบัญชี :				
ภาษีเงินได้รอการตัดบัญชีจากการเกิดผล				
แตกต่างชั่วคราวและการกลับรายการผล				
แตกต่างชั่วคราว	(7,951,903.20)	(24,036,987.03)	(9,143,748.80)	(26,382,782.39)
ค่าใช้จ่าย(รายได้)ภาษีเงินได้ที่แสดงอยู่ใน				
งบกำไรขาดทุนเบ็ดเสร็จ	8,524,767.85	-12,209,117.96	(9,143,748.80)	-26,382,782.39
 ภาษีเงินได้ที่รับรู้ในกำไรขาดทุนเบ็ดเสร็จอื่น				
ภาษีเงินได้ที่เกี่ยวข้องกับ				
กำไร(ขาดทุน)จากการประมาณการตามหลัก				
คณิตศาสตร์ประกันภัยสำหรับ				
ภาระผูกพันผลประโยชน์พนักงาน	633,293.05	-	591,763.65	-
ค่าใช้จ่าย(รายได้)ภาษีเงินได้ที่แสดงอยู่ใน				
งบกำไรขาดทุนเบ็ดเสร็จอื่น	633,293.05	-	591,763.65	-

- 40.2 รายการกระหนดยอดจำนวนเงินระหว่างค่าใช้จ่ายภาษีเงินได้กับผลคูณของกำไร(ขาดทุน)ทางบัญชีกับอัตราภาษีที่ใช้ สำหรับปี สิ้นสุดวันที่ 31 ธันวาคม 2565 และ 2564 สามารถแสดงได้ดังนี้

	งบการเงินรวม (บาท)			
	2565		2564	
	รายได้ที่ได้ รับการยกเว้น ภาษีเงินได้	รายได้ที่ไม่ได้ รับการยกเว้น ภาษีเงินได้	รายได้ที่ได้ รับการยกเว้น ภาษีเงินได้	รายได้ที่ไม่ได้ รับการยกเว้น ภาษีเงินได้
กำไร(ขาดทุน)ทางบัญชีก่อนภาษีเงินได้	407,079,561.20	-366,845,846.15	451,703,782.20	-547,893,507.30
อัตราภาษีเงินได้นิติบุคคล	0%,10%	20%	0%,10%	20%
กำไร(ขาดทุน)ทางบัญชีก่อนภาษีเงินได้				
คุณอัตราภาษี	-	-73,369,169.23	9,793,152.96	-109,578,701.46
ผลกระทบทางภาษีสำหรับ :				
รายการต้องห้ามทางภาษี	-	18,505,074.61	-	18,718,144.23
ขาดทุนทางภาษีที่ไม่ได้บันทึกเป็นสินทรัพย์				
ภาษีเงินได้รอการตัดบัญชี	-	57,513,828.27	-	60,256,533.93
รายการที่มีสิทธิหักเพิ่ม	-	-522,222.38	-	-485,815.11
รายได้ที่ได้รับยกเว้นภาษี	-	-3,600.00	-	5,934,745.64
อื่น ๆ	-	1,870,994.96	-	-
ผลกระทบต่อภาษีเงินได้รอการตัดบัญชี				
จากการทำงบการเงินรวม	-	4,529,861.62		3,152,821.85
ค่าใช้จ่าย(รายได้)ภาษีเงินได้ที่แสดงอยู่ใน				
งบกำไรขาดทุนเบ็ดเสร็จ	-	8,524,767.85	9,793,152.96	(22,002,270.92)
อัตราภาษีเงินได้ที่แท้จริง	0.00%	(1.56)%	1.02%	(4.02)%

กำไรที่ได้รับการส่งเสริมการลงทุน โดยลดหย่อนภาษีเงินได้นิติบุคคลในอัตราร้อยละห้าสิบของอัตราปกติ สำหรับปี สิ้นสุดวันที่ 31 ธันวาคม 2565 ไม่มีกำไรระหว่างปี

	งบการเงินเฉพาะกิจการ (บาท)	
	2565	2564
กำไร(ขาดทุน)ทางบัญชีก่อนภาษีเงินได้	(262,409,089.94)	-300,825,883.74
อัตราภาษีเงินได้นิติบุคคล	20%	20%
กำไร(ขาดทุน)ทางบัญชีก่อนภาษีเงินได้		
คุณอัตราภาษี	(52,481,817.99)	(60,165,176.75)
ผลกระทบทางภาษีสำหรับ :		
รายการต้องห้ามทางภาษี	9,110,474.98	8,897,134.35
ขาดทุนทางภาษีที่ไม่ได้บันทึกเป็นสินทรัพย์		
ภาษีเงินได้รอการตัดบัญชี	36,494,314.76	40,369,216.70
รายการที่มีสิทธิหักเพิ่ม	(493,814.15)	(485,130.31)
รายได้ที่ได้รับยกเว้นภาษี	(1,839,670.92)	(14,998,826.38)
อื่นๆ	66,764.52	-
ค่าใช้จ่าย(รายได้)ภาษีเงินได้ที่แสดงอยู่ใน		
งบกำไรขาดทุนเบ็ดเสร็จ	(9,143,748.80)	(26,382,782.39)
อัตราภาษีเงินได้ที่แท้จริง	(3.48)%	(8.77)%

40.3 ส่วนประกอบของสินทรัพย์ภายใต้การตัดบัญชีและหนี้สินภายใต้การตัดบัญชี ณ วันที่ 31 ธันวาคม 2565 และ 2564

ประกอบด้วยรายการดังต่อไปนี้

	บาท			
	งบการเงินรวม		งบการเงินเฉพาะกิจการ	
	2565	2564	2565	2564
สินทรัพย์ภายใต้การตัดบัญชี				
ค่าเผื่อผลขาดทุนทางด้านเครดิตที่คาดว่าจะเกิดขึ้น	9,903,846.97	9,931,608.24	9,830,674.96	9,830,674.96
ภาระผูกพันผลประโยชน์พนักงาน	6,210,118.17	6,197,767.80	6,058,271.37	6,060,656.80
ประมาณการค่าซ่อมระยะประกัน	13,142,485.81	9,433,649.23	12,661,285.81	8,952,449.23
ประมาณการหนี้สินที่คาดว่าจะเกิดขึ้น	14,420,092.94	9,574,558.94	14,420,092.94	9,574,558.94
ขาดทุนสะสม	24,897,665.77	23,635,705.82	22,404,138.77	22,404,138.77
กำไรระหว่างกันรอรับรู้- สินทรัพย์สุทธิ				
ของโรงไฟฟ้า	89,005,732.89	91,347,129.03	-	-
รวม	157,579,942.55	150,120,419.06	65,374,463.85	56,822,478.70
หัก ค่าเผื่อการด้อยค่า	-9,830,674.96	-9,830,674.96	-9,830,674.96	-9,830,674.96
สินทรัพย์ภายใต้การตัดบัญชี - สุทธิ	147,749,267.59	140,289,744.10	55,543,788.89	46,991,803.74

41. ค่าตอบแทนกรรมการและผู้บริหาร

ค่าตอบแทนกรรมการนี้เป็นผลประโยชน์ที่จ่ายให้แก่กรรมการของบริษัทฯ และบริษัทย่อย ตามมาตรา 90 ของพระราชบัญญัติ

บริษัทมหาชนจำกัด โดยไม่รวมเงินเดือนและประโยชน์ที่เกี่ยวข้องที่จ่ายให้กับกรรมการ

ค่าตอบแทนผู้บริหารเป็นค่าใช้จ่ายเกี่ยวกับเงินเดือน ค่าตอบแทนและผลประโยชน์อื่นให้แก่กรรมการและผู้บริหาร ตามนิยาม

ในประกาศของสำนักงานคณะกรรมการกำกับหลักทรัพย์และตลาดหลักทรัพย์ อันได้แก่ ผู้จัดการหรือผู้ดำรงตำแหน่งระดับบริหาร

ที่รายงานต่อจากผู้จัดการลงมา และผู้ซึ่งดำรงตำแหน่งเทียบเท่าผู้ดำรงตำแหน่งระดับผู้บริหารรายที่สี่ทุกราย

42. ข้อมูลทางการเงินจำแนกตามส่วนงาน

ข้อมูลส่วนงานดำเนินงานที่นำเสนอในสื่อดังกล่าวสอดคล้องกับรายงานภายในของบริษัทฯ ที่ผู้มีอำนาจตัดสินใจสูงสุดด้านดำเนินงานได้รับและสอบทานอย่างสม่ำเสมอ เพื่อใช้ในการตัดสินใจในการจัดสรรทรัพยากรให้กับส่วนงานและประเมินผลการดำเนินงานของส่วนงาน

กลุ่มบริษัทฯ ดำเนินธุรกิจบนส่วนงานหลัก คือ 1) การรับเหมาก่อสร้าง 2) พัฒนาอสังหาริมทรัพย์ 3) ขายสินค้าและบริการ 4) ขายพลังงาน

จำแนกตามส่วนงาน สำหรับปี สิ้นสุดวันที่ 31 ธันวาคม 2565 และ 2564 มีดังนี้

	งบการเงินรวม (ล้านบาท)											
	ส่วนงาน รับเหมาก่อสร้าง		ส่วนงาน ขายไฟฟ้า		ส่วนงาน ขายอสังหาริมทรัพย์		ส่วนงาน ขายสินค้าและบริการ		รายการตัดบัญชี		รวม	
	2565	2564	2565	2564	2565	2564	2565	2564	2565	2564	2565	2564
รายได้จากการรับเหมาก่อสร้าง	2,423.02	2,086.63	-	-	-	-	-	-	-76.97	-235.64	2,346.05	1,850.99
รายได้จากการขายไฟฟ้า	-	-	2,647.71	2,470.40	-	-	-	-	-	-	2,647.71	2,470.40
รายได้จากการขายอสังหาริมทรัพย์	-	-	-	-	11.14	19.60	-	-	-	-	11.14	19.60
รายได้จากการขายสินค้าและบริการ	-	-	-	-	-	-	559.90	233.38	-536.11	-230.26	23.79	3.12
ต้นทุนรับเหมาก่อสร้าง	(2,542.43)	(2,244.02)	-	-	-	-	-	-	83.82	223.96	-2,458.61	(2,020.06)
ต้นทุนจากการขายไฟฟ้า	-	-	(2,073.46)	(1,886.30)	-	-	-	-	22.79	13.27	-2,050.67	(1,873.03)
ต้นทุนจากการขายอสังหาริมทรัพย์	-	-	-	-	(7.38)	(10.55)	-	-	-	0.13	-7.38	(10.42)
ต้นทุนจากการขายสินค้าและบริการ	-	-	-	-	-	-	-543.99	-228.56	521.15	226.00	-22.84	(2.56)
กำไร(ขาดทุน)จากการดำเนินงานตามส่วนงาน	(119.41)	(157.39)	574.25	584.10	3.76	9.05	15.91	4.82	14.68	(2.54)	489.19	438.04
รายได้อื่น	142.89	89.88	91.96	1.94	1.71	1.67	6.00	0.14	(17.11)	(76.96)	225.45	16.67
ต้นทุนในการจัดจำหน่ายและค่าใช้จ่ายในการบริหาร	(177.41)	(174.93)	(158.79)	(114.73)	(10.34)	(12.64)	(13.03)	(4.91)	1.97	1.92	(357.60)	(305.29)
ค่าตอบแทนผู้บริหาร	(20.10)	(20.27)	17.93	(18.22)	-	-	-	-	-	-	(2.17)	(38.49)
(โอนกลับ) / ผลขาดทุน												
ด้านเครดิตที่คาดว่าจะเกิดขึ้น	(61.99)	(28.47)	-	-	-	-	-	(0.25)	2.04	2.29	(59.95)	(26.43)
รายได้ทางการเงิน	29.03	15.47	18.60	5.55	-	-	0.31	0.44	(18.83)	(15.49)	29.11	5.97
ต้นทุนทางการเงิน	(71.65)	(27.44)	(199.82)	(162.25)	(11.82)	(10.94)	(0.68)	(0.58)	18.83	15.49	(265.14)	(185.72)
ส่วนแบ่งกำไร(ขาดทุน)จากเงินลงทุนในกิจการร่วมค้า	-	-	(37.82)	1.47	-	-	-	-	19.16	(2.40)	(18.66)	(0.93)
รายได้(ค่าใช้จ่าย)ภาษีเงินได้	8.87	24.41	(13.61)	(10.74)	0.01	(1.08)	(1.31)	(0.40)	(2.48)	0.01	(8.52)	12.20
กำไร(ขาดทุน)สำหรับปี	(269.77)	(278.74)	292.70	287.12	(16.68)	(13.94)	7.20	(0.74)	18.26	(77.68)	31.71	(83.98)

43. เงินกองทุนสำรองเลี้ยงชีพพนักงาน

กลุ่มบริษัทได้จัดตั้งเงินกองทุนสำรองเลี้ยงชีพพนักงานตามความในพระราชบัญญัติกองทุนสำรองเลี้ยงชีพ พ.ศ.2530 ตามระเบียบกองทุน พนักงานจ่ายสะสมเข้ากองทุนในอัตราร้อยละ 3 - 10 ของเงินเดือนแต่ละเดือน และกลุ่มบริษัทจ่ายสมทบ ในอัตราร้อยละ 3 - 10 ของเงินเดือนพนักงาน กลุ่มบริษัทได้แต่งตั้งผู้จัดการกองทุนเพื่อบริหารกองทุนให้เป็นไปตามข้อกำหนดของกฎกระทรวงฉบับที่ 2 (พ.ศ.2532) ออกตามความในพระราชบัญญัติกองทุนสำรองเลี้ยงชีพ พ.ศ. 2530

เมื่อวันที่ 14 มีนาคม 2559 กลุ่มบริษัทได้แก้ไขข้อบังคับการจ่ายเงินสะสม และจ่ายสมทบเข้ากองทุน โดยพนักงานจ่ายสะสมเข้ากองทุนในอัตราร้อยละ 3 - 15 ของเงินเดือนแต่ละเดือน กลุ่มบริษัทจ่ายสมทบในอัตรา ร้อยละ 3 - 10

กลุ่มบริษัทได้จ่ายเงินสมทบกองทุนสำรองเลี้ยงชีพพนักงาน สำหรับปี สิ้นสุดวันที่ 31 ธันวาคม 2565 และ 2564 จำนวน 8,181,049.30 บาท และ 6,609,398.33 บาท ตามลำดับ

44. เครื่องมือทางการเงิน

กลุ่มบริษัทไม่มีนโยบายที่จะประกอบธุรกรรมตราสารทางการเงินที่เป็นตราสารอนุพันธ์เพื่อการเก็งกำไร

44.1 ความเสี่ยงด้านสภาพคล่อง

ความเสี่ยงด้านสภาพคล่องหรือความเสี่ยงในการจัดหาเงินทุนหมุนเวียน คือ ความเสี่ยงที่กลุ่มบริษัทให้ความสำคัญทั้งการสำรองเงินสดรวมทั้งความเพียงพอในการจัดหาเงินทุนหมุนเวียนให้เพียงพอต่อภาระผูกพันหรือหนี้ที่เกิดขึ้นในอนาคต โดยจะมีการประมาณการเงินสดรับจ่ายล่วงหน้า เพื่อลดความเสี่ยงที่จะทำให้กลุ่มบริษัทประสบปัญหาสภาพคล่อง

ณ วันที่ 31 ธันวาคม 2565 หนี้สินทางการเงินที่จัดประเภทตามระยะเวลาการครบกำหนดตามสัญญา ซึ่งแสดงด้วยจำนวนเงินตามสัญญาที่ไม่ได้มีการคิดลด ทั้งนี้ยอดคงเหลือที่ครบกำหนดภายในระยะเวลา 12 เดือน จะเท่ากับมูลค่าตามบัญชีของหนี้สินที่เกี่ยวข้องเนื่องจากการคิดลดไม่มีนัยสำคัญ

	งบการเงินรวม (บาท)			
	ภายใน 1 ปี	เกิน 1 ถึง 5 ปี	เกิน 5 ปี	รวมมูลค่าตามบัญชี
หนี้สินทางการเงิน				
เงินเบิกเกินบัญชีและเงินกู้ยืมระยะสั้น				
จากสถาบันการเงิน	600,108,247.75	-	-	600,108,247.75
เจ้าหนี้การค้าและเจ้าหนี้หมุนเวียนอื่น	981,502,217.14	-	-	981,502,217.14
เจ้าหนี้เงินประกันผลงาน	171,250,698.21	61,811,196.79	-	233,061,895.00

	งบการเงินรวม (บาท)			
	ภายใน 1 ปี	เกิน 1 ถึง 5 ปี	เกิน 5 ปี	รวมมูลค่าตามบัญชี
หนี้สินทางการเงิน				
เงินกู้ยืมระยะสั้นจากบริษัทอื่น	96,601,574.92	-	-	96,601,574.92
เงินกู้ยืมระยะสั้นจากกิจการที่เกี่ยวข้องกัน	105,000,000.00	-	-	105,000,000.00
เงินกู้ยืมระยะสั้นจากบุคคลที่เกี่ยวข้องกัน	7,193,582.78	-	-	7,193,582.78
เงินกู้ยืมระยะยาว	718,359,300.67	2,628,328,954.71	-	3,346,688,255.38
หนี้สินตามสัญญาเช่า	33,019,669.02	65,307,192.10	-	98,326,861.12
หุ้นกู้	-	2,377,172,211.49	-	2,377,172,211.49
งบการเงินเฉพาะกิจการ (บาท)				
	ภายใน 1 ปี	เกิน 1 ถึง 5 ปี	เกิน 5 ปี	รวมมูลค่าตามบัญชี
	ภายใน 1 ปี	เกิน 1 ถึง 5 ปี	เกิน 5 ปี	รวมมูลค่าตามบัญชี
หนี้สินทางการเงิน				
เงินเบิกเกินบัญชีและเงินกู้ยืมระยะสั้น				
จากสถาบันการเงิน	545,233,494.95	-	-	545,233,494.95
เจ้าหนี้การค้าและเจ้าหนี้หมุนเวียนอื่น	759,952,101.51	-	-	759,952,101.51
เจ้าหนี้เงินประกันผลงาน	97,724,846.90	41,205,402.97	-	138,930,249.87
เงินกู้ยืมระยะสั้นจากบริษัทอื่น	96,601,574.92	-	-	96,601,574.92
เงินกู้ยืมระยะสั้นจากกิจการที่เกี่ยวข้องกัน	73,000,000.00	-	-	73,000,000.00
เงินกู้ยืมระยะยาว	44,870,315.17	33,495,281.16	-	78,365,596.33
หนี้สินตามสัญญาเช่า	11,615,520.96	24,473,447.47	-	36,088,968.43
หุ้นกู้	-	883,148,080.71	-	883,148,080.71

ณ วันที่ 31 ธันวาคม 2564 หนี้สินทางการเงินที่จัดประเภทตามระยะเวลาการครบกำหนดตามสัญญา ซึ่งแสดงด้วยจำนวนเงินตามสัญญาที่ไม่ได้มีการคิดลด ทั้งนี้ยอดคงเหลือที่ครบกำหนดภายในระยะเวลา 12 เดือน จะเท่ากับมูลค่าตามบัญชีของหนี้สินที่เกี่ยวข้องเนื่องจากการคิดลดไม่มีนัยสำคัญ

	งบการเงินรวม (บาท)			
	ภายใน 1 ปี	เกิน 1 ถึง 5 ปี	เกิน 5 ปี	รวมมูลค่าตามบัญชี
หนี้สินทางการเงิน				
เงินเบิกเกินบัญชีและเงินกู้ยืมระยะสั้น				
จากสถาบันการเงิน	403,383,924.25	-	-	403,383,924.25
เจ้าหนี้การค้าและเจ้าหนี้หมุนเวียนอื่น	1,004,769,592.45	-	-	1,004,769,592.45
เจ้าหนี้เงินประกันผลงาน	195,186,291.16	103,152,949.41	-	298,339,240.57
เงินกู้ยืมระยะสั้นจากบริษัทอื่น	141,190,108.92	-	-	141,190,108.92
เงินกู้ยืมระยะสั้นจากกิจการที่เกี่ยวข้องกัน	32,000,000.00	-	-	32,000,000.00
เงินกู้ยืมระยะสั้นจากบุคคลที่เกี่ยวข้องกัน	40,000,000.00	-	-	40,000,000.00
เงินกู้ยืมระยะยาว	717,833,219.50	2,935,091,532.49	-	3,652,924,751.99
หนี้สินตามสัญญาเช่า	18,876,942.73	42,240,299.19	-	61,117,241.92
หุ้นกู้	-	1,490,257,957.14	-	1,490,257,957.14

	งบการเงินเฉพาะกิจการ (บาท)			
	ภายใน 1 ปี	เกิน 1 ถึง 5 ปี	เกิน 5 ปี	รวมมูลค่าตามบัญชี
หนี้สินทางการเงิน				
เงินเบิกเกินบัญชีและเงินกู้ยืมระยะสั้น				
จากสถาบันการเงิน	244,138,947.95	-	-	244,138,947.95
เจ้าหนี้การค้าและเจ้าหนี้หมุนเวียนอื่น	642,034,221.59	-	-	642,034,221.59
เจ้าหนี้เงินประกันผลงาน	191,862,908.49	26,047,602.14	-	217,910,510.63
เงินกู้ยืมระยะสั้นจากบริษัทอื่น	141,190,108.92	-	-	141,190,108.92
เงินกู้ยืมระยะสั้นจากกิจการที่เกี่ยวข้องกัน	90,400,000.00	-	-	90,400,000.00
เงินกู้ยืมระยะสั้นจากบุคคลที่เกี่ยวข้องกัน	40,000,000.00	-	-	40,000,000.00
เงินกู้ยืมระยะยาว	54,347,655.02	15,952,036.93	-	70,299,691.95
หนี้สินตามสัญญาเช่า	6,594,490.38	14,829,537.83	-	21,424,028.21

44.2 ความเสี่ยงจากอัตราดอกเบี้ย

เป็นความเสี่ยงที่เกิดจากการเปลี่ยนแปลงเพิ่มขึ้นของระดับอัตราดอกเบี้ยที่อาจเกิดขึ้นอนาคต อย่างไรก็ตาม เนื่องจากเงินกู้ส่วนใหญ่ของกลุ่มบริษัทเป็นเงินกู้ระยะยาว และมีอัตราดอกเบี้ยที่ผ่านการเจรจาต่อรองในระดับที่สามารถรองรับความเสี่ยงดังกล่าวได้ระดับหนึ่ง รวมทั้งกลุ่มบริษัทยังมีแนวทางลดความเสี่ยงจากการเปลี่ยนแปลงเงื่อนไขการกู้ยืมหรือการจัดหาแหล่งเงินกู้ใหม่ที่มีภาระดอกเบี้ยต่ำกว่ามาทดแทนแหล่งเงินกู้เดิม

ณ วันที่ 31 ธันวาคม 2565 สินทรัพย์และหนี้สินทางการเงินที่สำคัญสามารถจัดตามประเภทอัตราดอกเบี้ย สินทรัพย์และหนี้สินทางการเงินที่มีอัตราดอกเบี้ยคงที่สามารถแยกตามวันที่ครบกำหนดหรือวันที่มีการกำหนดอัตราดอกเบี้ยใหม่ (หากวันที่มีการกำหนดอัตราดอกเบี้ยใหม่ถึงก่อน) ได้ดังนี้

รายการ	งบการเงินรวม (บาท)					
	อัตราดอกเบี้ยคงที่			อัตราดอกเบี้ย	ไม่มี	รวม
	ภายใน 1 ปี	เกิน 1 ปี ถึง 5 ปี	เกิน 5 ปี	ลอยตัว	อัตราดอกเบี้ย	
สินทรัพย์ทางการเงิน						
เงินสดและรายการเทียบเท่าเงินสด	-	-	-	184,375,622.80	1,818,756.06	186,194,378.86
ลูกหนี้การค้าและลูกหนี้หมุนเวียนอื่น	-	-	-	-	1,191,878,079.16	1,191,878,079.16
เงินฝากที่ติดภาระค้ำประกัน	200,237,211.42	-	-	-	-	200,237,211.42
หนี้สินทางการเงิน						
เงินเบิกเกินบัญชีและ						
เงินกู้ยืมระยะสั้นจากสถาบันการเงิน	445,736,200.00	-	-	154,372,047.75	-	600,108,247.75
เจ้าหนี้การค้าและเจ้าหนี้หมุนเวียนอื่น	-	-	-	-	981,502,217.14	981,502,217.14
เงินกู้ยืมระยะสั้นจากบริษัทอื่น	96,601,574.92	-	-	-	-	96,601,574.92
เงินกู้ยืมระยะสั้นจากกิจการที่เกี่ยวข้องกัน	105,000,000.00	-	-	-	-	105,000,000.00
เงินกู้ยืมระยะสั้นจากบุคคลที่เกี่ยวข้องกัน	7,193,582.78	-	-	-	-	7,193,582.78
เงินกู้ยืมระยะยาว	718,359,300.67	2,628,328,954.71	-	-	-	3,346,688,255.38
หนี้สินตามสัญญาเช่า	33,019,669.02	65,307,192.10	-	-	-	98,326,861.12
หุ้นกู้	-	2,377,172,211.49	-	-	-	2,377,172,211.49

	งบการเงินเฉพาะกิจการ (บาท)					
	อัตราดอกเบี้ยคงที่			อัตราดอกเบี้ย	ไม่มี	รวม
	ภายใน 1 ปี	เกิน 1 ปี ถึง 5 ปี	เกิน 5 ปี	ลอยตัว	อัตราดอกเบี้ย	
สินทรัพย์ทางการเงิน						
เงินสดและรายการเทียบเท่าเงินสด	-	-	-	266,635.10	866,092.94	1,132,728.04
ลูกหนี้การค้าและลูกหนี้หมุนเวียนอื่น	-	-	-	-	657,391,179.89	657,391,179.89
เงินให้กู้ยืมระยะสั้นแก่กิจการที่เกี่ยวข้องกัน	286,490,100.00	-	-	-	-	286,490,100.00
เงินฝากที่ติดภาระค้ำประกัน	26,563,799.05	-	-	-	-	26,563,799.05
หนี้สินทางการเงิน						
เงินเบิกเกินบัญชีและ						
เงินกู้ยืมระยะสั้นจากสถาบันการเงิน	395,736,200.00	-	-	149,497,294.95	-	545,233,494.95
เจ้าหนี้การค้าและเจ้าหนี้หมุนเวียนอื่น	-	-	-	-	759,952,105.51	759,952,105.51
เงินกู้ยืมระยะสั้นจากบริษัทอื่น	96,601,574.92	-	-	-	-	96,601,574.92
เงินกู้ยืมระยะสั้นจากกิจการที่เกี่ยวข้องกัน	73,000,000.00	-	-	-	-	73,000,000.00
เงินกู้ยืมระยะยาว	-	-	-	78,365,596.33	-	78,365,596.33
หนี้สินตามสัญญาเช่า	11,615,520.96	24,473,447.47	-	-	-	36,088,968.43

ณ วันที่ 31 ธันวาคม 2564 สินทรัพย์และหนี้สินทางการเงินที่สำคัญสามารถจัดตามประเภทอัตราดอกเบี้ย สินทรัพย์และหนี้สินทางการเงินที่มีอัตราดอกเบี้ยคงที่สามารถแยกตามวันที่ครบกำหนดหรือวันที่มีการกำหนดอัตราดอกเบี้ยใหม่ (หากวันที่มีการกำหนดอัตราดอกเบี้ยใหม่ถึงก่อน) ได้ดังนี้

รายการ	งบการเงินรวม (บาท)					
	อัตราดอกเบี้ยคงที่			อัตราดอกเบี้ย	ไม่มี	รวม
	ภายใน 1 ปี	เกิน 1 ปี ถึง 5 ปี	เกิน 5 ปี	ลอยตัว	อัตราดอกเบี้ย	
สินทรัพย์ทางการเงิน						
เงินสดและรายการเทียบเท่าเงินสด	-	-	-	501,519,535.94	1,641,649.56	503,161,185.50
ลูกหนี้การค้าและลูกหนี้หมุนเวียนอื่น	-	-	-	-	964,861,101.76	964,861,101.76
เงินฝากที่ติดภาระค้ำประกัน	179,128,476.67	-	-	-	-	179,128,476.67
หนี้สินทางการเงิน						
เงินเบิกเกินบัญชีและ						
เงินกู้ยืมระยะสั้นจากสถาบันการเงิน	288,360,002.88	-	-	115,023,921.37	-	403,383,924.25
เจ้าหนี้การค้าและเจ้าหนี้หมุนเวียนอื่น	-	-	-	-	1,004,769,592.45	1,004,769,592.45

รายการ	งบการเงินรวม (บาท)					
	อัตราดอกเบี้ยคงที่			อัตราดอกเบี้ย	ไม่มี	รวม
	ภายใน 1 ปี	เกิน 1 ปี ถึง 5 ปี	เกิน 5 ปี	ลอยตัว	อัตราดอกเบี้ย	
หนี้สินทางการเงิน						
เงินกู้ยืมระยะสั้นจากบริษัทอื่น	141,190,108.92	-	-	-	-	141,190,108.92
เงินกู้ยืมระยะสั้นจากกิจการที่เกี่ยวข้องกัน	32,000,000.00	-	-	-	-	32,000,000.00
เงินกู้ยืมระยะสั้นจากบุคคลที่เกี่ยวข้องกัน	40,000,000.00	-	-	-	-	40,000,000.00
เงินกู้ยืมระยะยาว	-	-		3,652,974,751.99	-	3,652,974,751.99
หนี้สินตามสัญญาเช่า	18,876,942.73	42,240,299.19	-	-	-	61,117,241.92
หุ้นกู้	-	1,490,257,957.14	-	-	-	1,490,257,957.14

รายการ	งบการเงินเฉพาะกิจการ (บาท)					
	อัตราดอกเบี้ยคงที่			อัตราดอกเบี้ย	ไม่มี	รวม
	ภายใน 1 ปี	เกิน 1 ปี ถึง 5 ปี	เกิน 5 ปี	ลอยตัว	อัตราดอกเบี้ย	
สินทรัพย์ทางการเงิน						
เงินสดและรายการเทียบเท่าเงินสด	-	-	-	662,257.28	814,238.22	1,476,495.50
ลูกหนี้การค้าและลูกหนี้หมุนเวียนอื่น	-	-	-	-	454,543,873.29	454,543,873.29
เงินให้กู้ยืมระยะสั้นแก่กิจการที่เกี่ยวข้องกัน	235,290,100.00	-	-	-	-	235,290,100.00
เงินฝากที่ติดภาระค้ำประกัน	33,414,984.37	-	-	-	-	33,414,984.37

หนี้สินทางการเงิน						
เงินเบิกเกินบัญชีและ						
เงินกู้ยืมระยะสั้นจากสถาบันการเงิน	129,116,250.10	-	-	115,022,697.85	-	244,138,947.95
เจ้าหนี้การค้าและเจ้าหนี้หมุนเวียนอื่น	-	-	-	-	642,034,221.59	642,034,221.59
เงินกู้ยืมระยะสั้นจากบริษัทอื่น	141,190,108.92	-	-	-	-	141,190,108.92
เงินกู้ยืมระยะสั้นจากกิจการที่เกี่ยวข้องกัน	90,400,000.00	-	-	-	-	90,400,000.00
เงินกู้ยืมระยะสั้นจากบุคคลที่เกี่ยวข้องกัน	40,000,000.00	-	-	-	-	40,000,000.00
เงินกู้ยืมระยะยาว	-	-	-	70,299,691.95	-	70,299,691.95
หนี้สินตามสัญญาเช่า	6,594,490.38	14,829,537.83	-	-	-	21,424,028.21

43.3 ความเสี่ยงด้านการให้สินเชื่อ

กลุ่มบริษัทมีความเสี่ยงด้านการให้สินเชื่อที่เกี่ยวข้องกับลูกหนี้ของกิจการ อย่างไรก็ตามกลุ่มบริษัทมีนโยบายในการทบทวนเครดิตของลูกหนี้ของกลุ่มบริษัทเป็นระยะ ๆ หากมีลูกหนี้ที่กลุ่มบริษัทคาดว่าอาจจะมีปัญหาทางการเงินแล้ว ผู้บริหารจะเร่งรัด ติดตามเพื่อแก้ไขปัญหาดังกล่าว ให้เร็วที่สุดอีกทั้งยังมีนโยบายที่จะบันทึกค่าเผื่อผลขาดทุนด้านเครดิตที่คาดว่าจะเกิดขึ้นในอนาคตอย่างสมเหตุสมผลและเพียงพอที่จะรองรับความเสี่ยงดังกล่าว

44.4 มูลค่ายุติธรรมของเครื่องมือทางการเงิน

มูลค่าตามบัญชีและมูลค่ายุติธรรมของสินทรัพย์ทางการเงินและหนี้สินทางการเงิน ณ วันที่ 31 ธันวาคม 2565 มีดังต่อไปนี้

	งบการเงินรวม (บาท)				
	มูลค่าตามบัญชี				มูลค่ายุติธรรม
	มูลค่ายุติธรรม	มูลค่ายุติธรรม	ราคาทุน		
	ผ่านกำไรหรือ	ผ่านกำไรขาดทุน	ขาดทุน	รวม	
	ขาดทุน	เบ็ดเสร็จอื่น	ตัดจำหน่าย		
สินทรัพย์ทางการเงิน					
เงินสดและรายการเทียบเท่าเงินสด	-	-	186,194,378.86	186,194,378.86	186,194,378.86
ลูกหนี้การค้า					
กิจการที่เกี่ยวข้องกัน	-	-	228,804,758.75	228,804,758.75	228,804,758.75
บริษัทอื่น	-	-	869,206,258.31	869,206,258.31	869,206,258.31
ลูกหนี้หมุนเวียนอื่น	-	-	93,867,062.10	93,867,062.10	93,867,062.10
สินทรัพย์ที่เกิดจากสัญญา	-	-	410,608,370.18	410,608,370.18	410,608,370.18
ลูกหนี้เงินประกันผลงาน	-	-	187,108,559.86	187,108,559.86	187,108,559.86
เงินให้กู้ยืมระยะสั้นแก่กิจการที่เกี่ยวข้องกัน	-	-	382,700,000.00	382,700,000.00	382,700,000.00
สินทรัพย์ทางการเงินหมุนเวียนอื่น	-	-	110,076.91	110,076.91	110,076.91
เงินฝากที่ติดภาระค้ำประกัน	-	-	200,237,211.42	200,237,211.42	200,237,211.42
รวมสินทรัพย์ทางการเงิน	-	-	2,558,836,676.39	2,558,836,676.39	2,558,836,676.39
หนี้สินทางการเงิน					
เงินเบิกเกินบัญชีและเงินกู้ยืม					
ระยะสั้นจากสถาบันการเงิน	-	-	600,108,247.75	600,108,247.75	600,108,247.75
เจ้าหนี้การค้าและเจ้าหนี้หมุนเวียนอื่น	-	-	981,502,217.14	981,502,217.14	981,502,217.14
ประมาณการค่าซ่อมระยะประกัน	-	-	65,712,429.11	65,712,429.11	65,712,429.11
เจ้าหนี้เงินประกันผลงาน	-	-	233,061,895.00	233,061,895.00	233,061,895.00
เงินกู้ยืมระยะสั้นจากบริษัทอื่น	-	-	96,601,574.92	96,601,574.92	96,601,574.92
เงินกู้ยืมระยะสั้นจากกิจการที่เกี่ยวข้องกัน	-	-	105,000,000.00	105,000,000.00	105,000,000.00
เงินกู้ยืมระยะสั้นจากบุคคลที่เกี่ยวข้องกัน	-	-	7,193,582.78	7,193,582.78	7,193,582.78
เงินกู้ยืมระยะยาว	-	-	3,346,688,255.38	3,346,688,255.38	3,346,688,255.38
หนี้สินตามสัญญาเช่า	-	-	98,326,861.12	98,326,861.12	98,326,861.12
หุ้นกู้	-	-	2,377,172,211.49	2,377,172,211.49	2,377,172,211.49
รวมหนี้สินทางการเงิน	-	-	7,911,367,274.69	7,911,367,274.69	7,911,367,274.69

งบการเงินเฉพาะกิจการ (บาท)					
	มูลค่าตามบัญชี				มูลค่ายุติธรรม
	มูลค่ายุติธรรม	มูลค่ายุติธรรม			
	ผ่านกำไรหรือ	ผ่านกำไรขาดทุน	ราคาทุน		
	ขาดทุน	เบ็ดเสร็จอื่น	ตัดจำหน่าย	รวม	
สินทรัพย์ทางการเงิน					
เงินสดและรายการเทียบเท่าเงินสด	-	-	1,132,728.04	1,132,728.04	1,132,728.04
ลูกหนี้การค้า					
กิจการที่เกี่ยวข้องกัน	-	-	237,555,471.60	237,555,471.60	237,555,471.60
บริษัทอื่น	-	-	376,814,152.75	376,814,152.75	376,814,152.75
ลูกหนี้หมุนเวียนอื่น	-	-	43,021,555.54	43,021,555.54	43,021,555.54
สินทรัพย์ที่เกิดจากสัญญา	-	-	410,657,817.53	410,657,817.53	410,657,817.53
ลูกหนี้เงินประกันผลงาน	-	-	206,504,370.18	206,504,370.18	206,504,370.18
เงินให้กู้ยืมระยะสั้นแก่กิจการที่เกี่ยวข้องกัน	-	-	286,490,100.00	286,490,100.00	286,490,100.00
สินทรัพย์ทางการเงินหมุนเวียนอื่น	-	-	71,663.23	71,663.23	71,663.23
เงินฝากที่ติดภาระค้ำประกัน	-	-	26,563,799.05	26,563,799.05	26,563,799.05
รวมสินทรัพย์ทางการเงิน	-	-	1,588,811,657.92	1,588,811,657.92	1,588,811,657.92
หนี้สินทางการเงิน					
เงินเบิกเกินบัญชีและเงินกู้ยืม					
ระยะสั้นจากสถาบันการเงิน	-	-	545,233,494.95	545,233,494.95	545,233,494.95
เจ้าหนี้การค้าและเจ้าหนี้หมุนเวียนอื่น	-	-	759,952,101.51	759,952,101.51	759,952,101.51
ประมาณการค่าซ่อมระยะประกัน	-	-	63,306,429.11	63,306,429.11	63,306,429.11
เจ้าหนี้เงินประกันผลงาน	-	-	138,930,249.87	138,930,249.87	138,930,249.87
เงินกู้ยืมระยะสั้นจากบริษัทอื่น	-	-	96,601,574.92	96,601,574.92	96,601,574.92
เงินกู้ยืมระยะสั้นจากกิจการที่เกี่ยวข้องกัน	-	-	73,000,000.00	73,000,000.00	73,000,000.00
เงินกู้ยืมระยะยาว	-	-	78,365,596.33	78,365,596.33	78,365,596.33
หนี้สินตามสัญญาเช่า	-	-	36,088,968.43	36,088,968.43	36,088,968.43
รวมหนี้สินทางการเงิน	-	-	1,791,478,415.12	1,791,478,415.12	1,791,478,415.12

มูลค่าตามบัญชีและมูลค่ายุติธรรมของสินทรัพย์ทางการเงินและหนี้สินทางการเงิน ณ วันที่ 31 ธันวาคม 2564 มีดังต่อไปนี้

	งบการเงินรวม (บาท)				
	มูลค่าตามบัญชี				มูลค่ายุติธรรม
	มูลค่ายุติธรรม	มูลค่ายุติธรรม			
	ผ่านกำไรหรือ	ผ่านกำไรขาดทุน	ราคาทุน		
	ขาดทุน	เบ็ดเสร็จอื่น	ตัดจำหน่าย	รวม	
สินทรัพย์ทางการเงิน					
เงินสดและรายการเทียบเท่าเงินสด	-	-	503,161,185.50	503,161,185.50	503,161,185.50
ลูกหนี้การค้า					
กิจการที่เกี่ยวข้องกัน	-	-	110,743.91	110,743.91	110,743.91
บริษัทอื่น	-	-	703,105,994.05	703,105,994.05	703,105,994.05
ลูกหนี้หมุนเวียนอื่น	-	-	261,644,363.80	261,644,363.80	261,644,363.80
สินทรัพย์ที่เกิดจากสัญญา	-	-	298,394,611.05	298,394,611.05	298,394,611.05
ลูกหนี้เงินประกันผลงาน	-	-	251,044,358.11	251,044,358.11	251,044,358.11
เงินให้กู้ยืมระยะสั้นแก่กิจการที่เกี่ยวข้องกัน	-	-	141,000,000.00	141,000,000.00	141,000,000.00
สินทรัพย์ทางการเงินหมุนเวียนอื่น	150,160,255.15	-	38,355.71	150,198,610.86	150,198,610.86
เงินฝากที่ติดภาระค้ำประกัน	-	-	179,128,476.67	179,128,476.67	179,128,476.67
รวมสินทรัพย์ทางการเงิน	150,160,255.15	-	2,337,628,088.80	2,487,788,343.95	2,487,788,343.95
หนี้สินทางการเงิน					
เงินเบิกเกินบัญชีและเงินกู้ยืม					
ระยะสั้นจากสถาบันการเงิน	-	-	403,383,924.25	403,383,924.25	403,383,924.25
เจ้าหนี้การค้าและเจ้าหนี้หมุนเวียนอื่น	-	-	1,004,769,592.45	1,004,769,592.45	1,004,769,592.45
ประมาณการค่าซ่อมระยะประกัน	-	-	47,168,246.22	47,168,246.22	47,168,246.22
เจ้าหนี้เงินประกันผลงาน	-	-	298,339,240.57	298,339,240.57	298,339,240.57
เงินกู้ยืมระยะสั้นจากบริษัทอื่น	-	-	141,190,108.92	141,190,108.92	141,190,108.92
เงินกู้ยืมระยะสั้นจากกิจการที่เกี่ยวข้องกัน	-	-	32,000,000.00	32,000,000.00	32,000,000.00
เงินกู้ยืมระยะสั้นจากบุคคลที่เกี่ยวข้องกัน	-	-	40,000,000.00	40,000,000.00	40,000,000.00
เงินกู้ยืมระยะยาว	-	-	3,652,974,751.99	3,652,974,751.99	3,652,974,751.99
หนี้สินตามสัญญาเช่า	-	-	61,117,241.92	61,117,241.92	61,117,241.92
หุ้นกู้	-	-	1,490,257,957.14	1,490,257,957.14	1,490,257,957.14
รวมหนี้สินทางการเงิน	-	-	7,171,201,063.46	7,171,201,063.46	7,171,201,063.46

	งบการเงินเฉพาะกิจการ (บาท)				
	มูลค่าตามบัญชี				มูลค่ายุติธรรม
	มูลค่ายุติธรรม	มูลค่ายุติธรรม			
	ผ่านกำไรหรือ	ผ่านกำไรขาดทุน	ราคาทุน		
	ขาดทุน	เบ็ดเสร็จอื่น	ตัดจำหน่าย	รวม	
สินทรัพย์ทางการเงิน					
เงินสดและรายการเทียบเท่าเงินสด	-	-	1,476,495.50	1,476,495.50	1,476,495.50
ลูกหนี้การค้า					
กิจการที่เกี่ยวข้องกัน	-	-	7,820,209.57	7,820,209.57	7,820,209.57
บริษัทอื่น	-	-	276,295,709.66	276,295,709.66	276,295,709.66
ลูกหนี้หมุนเวียนอื่น	-	-	170,427,954.06	170,427,954.06	170,427,954.06
สินทรัพย์ที่เกิดจากสัญญา	-	-	321,866,224.06	321,866,224.06	321,866,224.06
ลูกหนี้เงินประกันผลงาน	-	-	291,756,430.45	291,756,430.45	291,756,430.45
เงินให้กู้ยืมระยะสั้นแก่กิจการที่เกี่ยวข้องกัน	-	-	235,290,100.00	235,290,100.00	235,290,100.00
เงินฝากที่ติดภาระค้ำประกัน	-	-	33,414,984.37	33,414,984.37	33,414,984.37
รวมสินทรัพย์ทางการเงิน	-	-	1,338,348,107.67	1,338,348,107.67	1,338,348,107.67
หนี้สินทางการเงิน					
เงินเบิกเกินบัญชีและเงินกู้ยืม					
ระยะสั้นจากสถาบันการเงิน	-	-	244,138,947.95	244,138,947.95	244,138,947.95
เจ้าหนี้การค้าและเจ้าหนี้หมุนเวียนอื่น	-	-	642,034,221.59	642,034,221.59	642,034,221.59
ประมาณการค่าซ่อมระยะประกัน	-	-	44,762,246.22	44,762,246.22	44,762,246.22
เจ้าหนี้เงินประกันผลงาน	-	-	218,270,510.63	218,270,510.63	218,270,510.63
เงินกู้ยืมระยะสั้นจากบริษัทอื่น	-	-	141,190,108.92	141,190,108.92	141,190,108.92
เงินกู้ยืมระยะสั้นจากกิจการที่เกี่ยวข้องกัน	-	-	90,400,000.00	90,400,000.00	90,400,000.00
เงินกู้ยืมระยะสั้นจากบุคคลที่เกี่ยวข้องกัน	-	-	40,000,000.00	40,000,000.00	40,000,000.00
เงินกู้ยืมระยะยาว	-	-	70,299,691.95	70,299,691.95	70,299,691.95
หนี้สินตามสัญญาเช่า	-	-	21,424,028.21	21,424,028.21	21,424,028.21
รวมหนี้สินทางการเงิน	-	-	1,512,519,755.47	1,512,519,755.47	1,512,519,755.47

45. ภาระผูกพันและหนี้สินที่อาจเกิดขึ้นภายในหน้า

ณ วันสิ้นสุดรอบระยะเวลาบัญชี วันที่ 31 ธันวาคม 2565 กลุ่มบริษัทมีภาระผูกพัน และหนี้สินที่อาจเกิดขึ้นดังนี้

45.1 บริษัท ไทยโพลีคอนส์ จำกัด (มหาชน) มีภาระผูกพัน และหนี้สินที่อาจเกิดขึ้นดังนี้

45.1.1 บริษัทฯ มีภาระผูกพันจากการที่ธนาคารพาณิชย์ออกหนังสือค้ำประกันให้ ซึ่งมีมูลค่ารวมทั้งสิ้น จำนวน 882.65 ล้านบาท แยกเป็นหนังสือค้ำประกันเกี่ยวกับสัญญาก่อสร้าง จำนวน 476.97 ล้านบาท หนังสือค้ำประกันการซื้อขายวัสดุก่อสร้าง ที่ออกให้แก่ผู้ขายวัสดุก่อสร้าง จำนวน 28.90 ล้านบาท หนังสือค้ำประกันเงินประกันผลงาน จำนวน 64.60 ล้านบาท หนังสือค้ำประกันการขอใช้ไฟฟ้า จำนวน 6.32 ล้านบาท หนังสือค้ำประกันการยื่นซองประกวดราคา จำนวน 56.70 ล้านบาท หนังสือค้ำประกันเกี่ยวกับเงินรับล่วงหน้าค่างานก่อสร้าง จำนวน 249.16 ล้านบาท

45.1.2 บริษัทฯ มีภาระผูกพันที่ต้องจ่ายเพิ่มเติมตามสัญญาการจ้างเหมางาน จำนวน 1,206.58 ล้านบาท จากมูลค่าสัญญาการจ้างเหมางานทั้งหมด จำนวน 2,532.94 ล้านบาท จ่ายชำระและรับรู้บัญชีแล้ว จำนวน 1,243.89 ล้านบาท และยกเลิกสัญญาอีกจำนวน 82.47 ล้านบาท

45.1.3 บริษัทฯ มีภาระผูกพันที่ต้องจ่ายตามสัญญาเช่าดำเนินงานรวมทั้งสิ้น 4.96 ล้านบาท แยกเป็นภาระผูกพันที่มีอายุไม่เกิน 1 ปี จำนวน 4.61 ล้านบาท และอายุเกิน 1 ปี แต่ไม่เกิน 5 ปี จำนวน 0.35 ล้านบาท

45.1.4 บริษัทฯ มีภาระผูกพันตามสัญญาบริการกับผู้ให้บริการหลายราย บริษัทฯ มีภาระที่ต้องจ่ายค่าบริการจนครบกำหนดสัญญา จำนวน 5.61 ล้านบาท

45.1.5 บริษัทฯ มีภาระผูกพันจากการให้ธนาคารอาวัลตัวสัญญาใช้เงิน จำนวน 126.77 ล้านบาท

45.2 บริษัท ทีพีซี เพาเวอร์ โฮลดิ้ง จำกัด (มหาชน) ซึ่งเป็นบริษัทย่อยของบริษัทฯ มีภาระผูกพันดังนี้

45.2.1 บริษัทฯ มีภาระผูกพันการค้ำประกันวงเงินสินเชื่อ จำนวน 500.00 ล้านบาท ให้กับบริษัท มหาชัย กรีน เพาเวอร์ จำกัด ซึ่งเป็นกิจการที่ควบคุมร่วมกัน โดยค้ำประกันตามสัดส่วนการถือหุ้น ภายในวงเงิน จำนวน 230.00 ล้านบาท

45.2.2 บริษัทฯ มีภาระผูกพันจากการค้ำประกันวงเงินสินเชื่อ จำนวน 500.00 ล้านบาท ให้กับบริษัท แม่วงศ์ เอ็นเนอจี จำกัด ซึ่งเป็นบริษัทย่อย โดยค้ำประกันตามสัดส่วนการถือหุ้น ภายในวงเงิน จำนวน 425.00 ล้านบาท

45.2.3 บริษัทฯ มีภาระผูกพันจากการค้ำประกันวงเงินสินเชื่อ จำนวน 500.00 ล้านบาท ให้กับบริษัท พัทลุง กรีน เพาเวอร์ จำกัด ซึ่งเป็นบริษัทย่อย โดยค้ำประกันตามสัดส่วนการถือหุ้นภายในวงเงิน จำนวน 300.00 ล้านบาท

45.2.4 บริษัทฯ มีภาระผูกพันจากการค้ำประกันวงเงินสินเชื่อ จำนวน 500.00 ล้านบาท ให้กับบริษัท พุ่งส่ง กรีน จำกัด ซึ่งเป็นบริษัทย่อยโดยค้ำประกันตามสัดส่วนการถือหุ้นภายในวงเงิน จำนวน 325.00 ล้านบาท

45.2.5 บริษัทฯ มีภาระผูกพันจากการค้ำประกันวงเงินสินเชื่อจำนวน 500.00 ล้านบาท ให้กับบริษัท สตูล กรีน เพาเวอร์ จำกัด ซึ่งเป็นบริษัทย่อย โดยค้ำประกันตามสัดส่วนการถือหุ้น ภายในวงเงินจำนวน 255.00 ล้านบาท

- 45.2.6 บริษัทฯ มีภาระผูกพันจากการเข้าค้าประกันวงเงินสินเชื่อ จำนวน 1,450.00 ล้านบาท ให้กับบริษัท ปัตตานี กรีน จำกัด ซึ่งเป็นบริษัทย่อยโดยค้าประกันตามสัดส่วนการถือหุ้นภายในวงเงิน จำนวน 942.50 ล้านบาท
- 45.2.7 บริษัทฯ มีภาระผูกพันจากการเข้าค้าประกันวงเงินสินเชื่อจำนวน 500.00 ล้านบาท ให้กับบริษัท ทีพีซีเอช เพาเวอร์ 1 จำกัด ซึ่งเป็นบริษัทย่อย โดยค้าประกันตามสัดส่วนการถือหุ้น ภายในวงเงินจำนวน 325.00 ล้านบาท
- 45.2.8 บริษัทฯ มีภาระผูกพันจากการเข้าค้าประกันวงเงินสินเชื่อจำนวน 500.00 ล้านบาท ให้กับบริษัท ทีพีซีเอช เพาเวอร์ 2 จำกัด ซึ่งเป็นบริษัทย่อยโดยค้าประกันตามสัดส่วนการถือหุ้น ภายในวงเงิน จำนวน 325.00 ล้านบาท
- 45.2.9 บริษัทฯ มีภาระผูกพันจากการเข้าค้าประกันวงเงินสินเชื่อ จำนวน 360.00 ล้านบาท ให้กับ บริษัท ทีพีซีเอช เพาเวอร์ 5 จำกัด ซึ่งเป็นบริษัทย่อยโดยค้าประกันตามสัดส่วนการถือหุ้น ภายในวงเงิน 320.40 ล้านบาท
- 45.2.10 บริษัทฯ มีภาระผูกพันจากการเข้าค้าประกันวงเงินสินเชื่อจำนวน 400.00 ล้านบาท และวงเงินหนังสือค้ำประกัน จำนวน 1.00 ล้านบาท ให้กับบริษัท ช้างแรก ไปโอเพาเวอร์ จำกัด ซึ่งเป็นบริษัทย่อย ค้ำประกันเต็มจำนวนวงเงิน และจำหน่ายหุ้นสามัญในบริษัท ช้างแรก ไปโอเพาเวอร์ จำกัด จำนวน 14.62 ล้านหุ้น
- 45.2.11 บริษัทฯ มีภาระผูกพันจากการค้ำประกันบัตรเครดิตและค่าบริการอื่น ณ สถานีบริการน้ำมันวงเงิน จำนวน 0.94 ล้านบาท
- 45.2.12 บริษัทฯ มีหนี้สินที่อาจเกิดขึ้นจากการที่ธนาคารออกหนังสือค้ำประกันการใช้ไฟฟ้า จำนวน 0.05 ล้านบาท ซึ่งค้ำประกัน โดยบริษัท ไทยโพลีคอนส์ จำกัด (มหาชน)
- 45.2.13 บริษัทฯ มีภาระผูกพันจากการที่ธนาคารออกหนังสือค้ำประกันให้กับกิจการที่เกี่ยวข้องกัน เพื่อใช้เป็นหลักประกัน การปฏิบัติตามสัญญาจ้างก่อสร้าง และบริหารจัดการโครงการการนำขยะมูลฝอยจากหลุมฝังกลบขยะมูลฝอยเดิม ขององค์การบริหารส่วนจังหวัดนนทบุรีมาใช้ประโยชน์เป็นเชื้อเพลิงสำหรับการผลิตไฟฟ้า มูลค่าตามสัญญา จำนวน 49.75 ล้านบาท
- 45.2.14 บริษัทฯ มีภาระผูกพันจากการค้ำประกันสัญญาซื้อขายไฟฟ้า วงเงินค้ำประกัน 4.75 ล้านบาท ให้กับบริษัท สยาม เพาเวอร์ จำกัด ซึ่งเป็นบริษัทที่กิจการควบคุมร่วมกัน โดยค้ำประกันตามสัดส่วนการถือหุ้นภายในวงเงิน จำนวน 2.38 ล้านบาท
- 45.2.15 บริษัทฯ มีภาระผูกพันจากการจ้างบริการ เป็นจำนวน 1.46 ล้านบาท จ่ายชำระแล้ว 0.41 ล้านบาท ยอดคงเหลือ ที่ต้องชำระอีกจำนวน 1.05 ล้านบาท
- 45.2.16 บริษัทฯ มีภาระผูกพันจากการจ้างที่ปรึกษา เป็นจำนวน 2.78 ล้านบาท จ่ายชำระแล้ว 1.08 ล้านบาท ยอดคงเหลือ ที่ต้องชำระอีกจำนวน 1.70 ล้านบาท
- 45.2.17 บริษัทฯ มีภาระผูกพันจากการเข้าค้าประกันวงเงินสินเชื่อจำนวน 1,180.00 ล้านบาท ให้กับบริษัท สยาม พาวเวอร์ จำกัด ซึ่งเป็นบริษัทที่กิจการควบคุมร่วมกัน

- 45.2.18 บริษัทฯ มีภาระผูกพันจากการเข้าค้ำประกันวงเงินสินเชื่อจำนวน 217.00 ล้านบาท ให้กับบริษัท ประชาธิรัฐชีวมวล
แม่ลาน จำกัด โดยค้ำประกันตามสัดส่วนการถือหุ้นของบริษัท อีโค เอ็นเนอวี่ กรุ๊ป คอร์ปอเรชั่น จำกัด ภายในวงเงิน
129.53 ล้านบาท
- 45.2.19 บริษัทฯ มีภาระผูกพันจากการเข้าค้ำประกันวงเงินสินเชื่อจำนวน 227.00 ล้านบาท ให้กับบริษัท ประชาธิรัฐชีวมวล
บันนังสตา จำกัด โดยค้ำประกันตามสัดส่วนการถือหุ้นของบริษัท อีโคเอ็นเนอวี่ กรุ๊ป คอร์ปอเรชั่น จำกัด ภายใน
วงเงิน 135.63 ล้านบาท
- 45.2.20 บริษัทฯ มีภาระผูกพันจากการที่ธนาคารออกหนังสือค้ำประกันให้กับกิจการที่เกี่ยวข้องกันเพื่อใช้เป็นหลักประกัน
ในการยื่นขอประกวดจัดหาเอกชนเข้ามาลงทุนก่อสร้าง และบริหารจัดการขยะมูลฝอยตามโครงการบริหารจัดการ
ขยะมูลฝอยโดยแปรรูปเป็นพลังงาน มูลค่าตามสัญญา จำนวน 101.70 ล้านบาท ค้ำประกันโดยจดจำนองที่ดิน
พร้อมสิ่งปลูกสร้างและเครื่องจักรของโครงการ ตามหมายเหตุ 19
- 45.3 บริษัท ช้างแรก ไปโอเพาเวอร์ จำกัด ซึ่งเป็นบริษัทย่อยของบริษัทฯ มีภาระผูกพันดังนี้
- 45.3.1 บริษัทฯ มีหนี้สินที่อาจเกิดขึ้นจากการที่ธนาคารออกหนังสือค้ำประกันการใช้กระแสไฟฟ้าให้แก่การไฟฟ้าส่วน
ภูมิภาคเป็นจำนวนเงิน 1.00 ล้านบาท ค้ำประกันโดยเงินฝากประจำ ตามหมายเหตุ 14
- 45.3.2 บริษัทฯ มีภาระผูกพันจากการซื้อสินค้าและบริการ เป็นจำนวนเงิน 16.51 ล้านบาท จ่ายชำระแล้ว 9.91 ล้านบาท
ยอดคงเหลือที่ต้องชำระอีกจำนวน 6.60 ล้านบาท
- 45.4 บริษัท ฟุ้งส่ง กรีน จำกัด ซึ่งเป็นบริษัทย่อยของบริษัทฯ มีภาระผูกพันดังนี้
- 45.4.1 บริษัทฯ มีหนี้สินที่อาจเกิดขึ้นจากการที่ธนาคารออกหนังสือค้ำประกันการใช้กระแสไฟฟ้าให้แก่การไฟฟ้าส่วน
ภูมิภาค เป็นจำนวนเงิน 0.34 ล้านบาท ค้ำประกันโดยจดจำนองที่ดินพร้อมสิ่งปลูกสร้างและเครื่องจักรของ
โครงการตามหมายเหตุ 19 และโดยบริษัท ทีพีซี เพาเวอร์โฮลดิ้ง จำกัด (มหาชน)
- 45.4.2 บริษัทฯ มีภาระผูกพันจากการจ้าง และบริการเป็นจำนวนเงิน 22.93 ล้านบาท จ่ายชำระแล้วจำนวน 12.67 ล้านบาท
ยอดคงเหลือที่ต้องชำระอีกจำนวน 10.26 ล้านบาท
- 45.5 บริษัท ปัตตานี กรีน จำกัด ซึ่งเป็นบริษัทย่อยของบริษัทฯ มีภาระผูกพันดังนี้
- 45.5.1 บริษัทฯ มีหนี้สินที่อาจจะเกิดขึ้นจากการที่ธนาคารออกหนังสือค้ำประกันการใช้กระแสไฟฟ้า และงานให้บริการ
เส้นใยแก้วนำแสงกับการไฟฟ้าส่วนภูมิภาคเป็นจำนวนเงิน 0.71 ล้านบาท ค้ำประกันโดยจดจำนองที่ดินพร้อม
สิ่งปลูกสร้างและเครื่องจักรของโครงการ ตามหมายเหตุ 19 และโดยบริษัท ทีพีซี เพาเวอร์ โฮลดิ้ง จำกัด (มหาชน)
- 45.5.2 บริษัทฯ มีภาระผูกพันจากการซื้อสินค้าและบริการ เป็นจำนวนเงิน 6.15 ล้านบาท จ่ายชำระแล้วจำนวน 3.13
ล้านบาท คงเหลือที่ต้องชำระอีกจำนวน 3.02 ล้านบาท

- 45.6 บริษัท พัทลุง กรีน เพาเวอร์ จำกัด ซึ่งเป็นบริษัทย่อยของบริษัทฯ มีภาระผูกพันดังนี้
- 45.6.1 บริษัทฯ มีหนี้สินที่อาจเกิดขึ้นจากการที่ธนาคารออกหนังสือค้ำประกันการใช้กระแสไฟฟ้ากับการไฟฟ้าส่วนภูมิภาคเป็นจำนวนเงิน 1.55 ล้านบาท ค้ำประกันโดยจดจำนองที่ดินพร้อมสิ่งปลูกสร้างและเครื่องจักรของโครงการ ตามหมายเหตุ 19 และโดยบริษัท ทีพีซี เพาเวอร์ โฮลดิ้ง จำกัด (มหาชน)
- 45.6.2 บริษัทฯ มีภาระผูกพันจากการซื้อสินค้าและบริการ เป็นจำนวน 2.36 ล้านบาท จ่ายชำระแล้ว จำนวน 1.97 ล้านบาท ยอดคงเหลือที่ต้องชำระอีกจำนวน 0.39 ล้านบาท
- 45.7 บริษัท สตูล กรีน เพาเวอร์ จำกัด ซึ่งเป็นบริษัทย่อยของบริษัทฯ มีภาระผูกพันดังนี้
- 45.7.1 บริษัทฯ มีหนี้สินที่อาจเกิดขึ้นจากการที่ธนาคารออกหนังสือค้ำประกันการใช้กระแสไฟฟ้ากับการไฟฟ้าส่วนภูมิภาคเป็นจำนวน 1.68 ล้านบาท ค้ำประกันโดยการจดจำนองที่ดินพร้อมสิ่งปลูกสร้างและเครื่องจักรตามหมายเหตุ 19 และโดยบริษัท ทีพีซี เพาเวอร์ โฮลดิ้ง จำกัด (มหาชน)
- 45.7.2 บริษัทฯ มีภาระผูกพันจากการซื้อสินค้าและบริการ เป็นจำนวน 0.59 ล้านบาท จ่ายชำระแล้วจำนวน 0.30 ล้านบาท คงเหลือที่ต้องชำระอีกจำนวน 0.29 ล้านบาท
- 45.8 บริษัท แม่วงศ์ เอ็นเนอจี จำกัด ซึ่งเป็นบริษัทย่อยของบริษัทฯ มีภาระผูกพัน ดังนี้
- 45.8.1 บริษัทฯ มีหนี้สินที่อาจจะเกิดขึ้นจากการที่ธนาคารออกหนังสือค้ำประกันการใช้ไฟฟ้าเป็นจำนวนเงิน 0.31 ล้านบาท ค้ำประกันโดยเงินฝากประจำ ตามหมายเหตุ 14
- 45.8.2 บริษัทฯ มีภาระผูกพันจากการทำสัญญาซื้อขายพืชพลังงาน มูลค่าตามสัญญาจำนวน 12.76 ล้านบาท จ่ายชำระแล้วจำนวน 11.65 ล้านบาท คงเหลือที่ต้องชำระอีกจำนวน 1.11 ล้านบาท
- 45.8.3 บริษัทฯ มีภาระผูกพันจากการซื้อสินค้าและบริการ เป็นจำนวน 6.55 ล้านบาท จ่ายชำระแล้วจำนวน 2.15 ล้านบาท คงเหลือที่ต้องชำระอีกจำนวน 4.40 ล้านบาท
- 45.9 บริษัท ทีพีซีเอส เพาเวอร์ 1 จำกัด ซึ่งเป็นบริษัทย่อยของบริษัทฯ มีภาระผูกพันดังนี้
- 45.9.1 บริษัทฯ มีหนี้สินที่อาจจะเกิดขึ้นจากการที่ธนาคารออกหนังสือค้ำประกันการใช้กระแสไฟฟ้าเป็นจำนวน 1.20 ล้านบาท ค้ำประกันโดยจดจำนองที่ดินพร้อมสิ่งปลูกสร้างและเครื่องจักรของโครงการ ตามหมายเหตุ 19 และโดยบริษัท ทีพีซี เพาเวอร์ โฮลดิ้ง จำกัด (มหาชน)
- 45.9.2 บริษัทฯ มีภาระผูกพันจากการซื้อสินค้าและบริการ เป็นจำนวน 0.79 ล้านบาท จ่ายชำระแล้วจำนวน 0.10 ล้านบาท คงเหลือที่ต้องชำระอีกจำนวน 0.69 ล้านบาท

- 45.10 บริษัท ทีพีซีเอช เพาเวอร์ 2 จำกัด ซึ่งเป็นบริษัทย่อยของบริษัทฯ มีภาระผูกพันดังนี้
- 45.10.1 บริษัทฯ มีหนี้สินที่อาจเกิดขึ้นจากการที่ธนาคารออกหนังสือค้ำประกันการใช้กระแสไฟฟ้าเป็นจำนวน 1.20 ล้านบาท ค้ำประกันโดยจดจำนองที่ดินพร้อมสิ่งปลูกสร้างและเครื่องจักรของโครงการ ตามหมายเหตุ 19 และโดยบริษัท ทีพีซี เพาเวอร์ โฮลดิ้ง จำกัด (มหาชน)
- 45.10.2 บริษัทฯ มีภาระผูกพันจากการซื้อสินค้าและบริการ เป็นจำนวนเงิน 1.21 ล้านบาท ชำระแล้วจำนวน 0.39 ล้านบาท คงเหลือที่ต้องชำระอีกจำนวน 0.82 ล้านบาท
- 45.11 บริษัท ทีพีซีเอช เพาเวอร์ 5 จำกัด ซึ่งเป็นบริษัทย่อยของบริษัทฯ มีภาระผูกพันดังนี้
- 45.11.1 บริษัทฯ มีหนี้สินที่อาจเกิดขึ้นจากการที่ธนาคารออกหนังสือค้ำประกันการใช้กระแสไฟฟ้าเป็น จำนวน 1.00 ล้านบาท ค้ำประกันโดยจดจำนองที่ดินพร้อมสิ่งปลูกสร้างและเครื่องจักรของโครงการ ตามหมายเหตุ 19 และโดยบริษัท ทีพีซี เพาเวอร์ โฮลดิ้ง จำกัด (มหาชน)
- 45.11.2 บริษัทฯ มีภาระผูกพันจากการซื้อสินค้าและบริการ เป็นจำนวนเงิน จำนวน 1.38 ล้านบาท ชำระแล้วจำนวน 0.26 ล้านบาท คงเหลือที่ต้องชำระอีกจำนวน 1.12 ล้านบาท
- 45.12 บริษัท ประชารัฐชีวมวล แม่ลาน จำกัด ซึ่งเป็นบริษัทย่อยของบริษัทฯ มีภาระผูกพัน ดังนี้
- 45.12.1 บริษัทฯ มีภาระผูกพันจากการจ้างผู้รับเหมาก่อสร้างโรงไฟฟ้ากับกลุ่มกิจการร่วมค้า มูลค่าตามสัญญา จำนวน 343.87 ล้านบาท จ่ายชำระแล้วจำนวน 227.56 ล้านบาท คงเหลือที่ต้องชำระอีก จำนวน 116.31 ล้านบาท
- 45.12.2 บริษัทฯ มีภาระผูกพันจากการทำสัญญาจ้างบริการ มูลค่าตามสัญญา จำนวน 6.13 ล้านบาท ชำระแล้ว จำนวน 3.33 ล้านบาท คงเหลือที่ต้องชำระอีกจำนวน 2.80 ล้านบาท
- 45.12.3 บริษัทฯ มีหนี้สินที่อาจเกิดขึ้นจากการที่ธนาคารออกหนังสือค้ำประกันสัญญาซื้อขายไฟฟ้ากับการไฟฟ้าส่วนภูมิภาค เป็นจำนวนเงิน 1.43 ล้านบาท โดยวางหลักประกันเป็นเงินสด
- 45.13 บริษัท ประชารัฐชีวมวล บันนังสตา จำกัด ซึ่งเป็นบริษัทย่อยของบริษัทฯ มีภาระผูกพัน ดังนี้
- 45.13.1 บริษัทฯ มีภาระผูกพันจากการจ้างผู้รับเหมาก่อสร้างโรงไฟฟ้ากลุ่มกิจการร่วมค้า มูลค่าตามสัญญา จำนวน 262.97 ล้านบาท จ่ายชำระแล้วจำนวน 217.52 ล้านบาท คงเหลือที่ต้องชำระอีกจำนวน 45.45 ล้านบาท
- 45.13.2 บริษัทฯ มีภาระผูกพันจากการทำสัญญาจ้างบริการ มูลค่าตามสัญญา จำนวน 3.91 ล้านบาท ชำระแล้ว จำนวน 2.87 ล้านบาท คงเหลือที่ต้องชำระอีกจำนวน 1.04 ล้านบาท
- 45.13.3 บริษัทฯ มีหนี้สินที่อาจเกิดขึ้นจากการที่ธนาคารออกหนังสือค้ำประกันสัญญาซื้อขายไฟฟ้ากับการไฟฟ้าส่วนภูมิภาค เป็นจำนวนเงิน 1.43 ล้านบาท โดยวางหลักประกันเป็นเงินสด
- 45.13.4 บริษัทฯ มีหนี้สินที่อาจเกิดขึ้นจากการที่ธนาคารออกหนังสือค้ำประกันการใช้กระแสไฟฟ้า เป็นจำนวนเงิน 0.32 ล้านบาท ค้ำประกันโดยเงินฝาก ตามหมายเหตุ 14

- 45.14 บริษัท ทีพีซี แอสเสท จำกัด ซึ่งเป็นบริษัทย่อยของบริษัทฯ มีภาระผูกพันจากการให้ธนาคารพาณิชย์ออกหนังสือค้ำประกันการบำรุงรักษาสาธารณูปโภค จำนวนเงินรวม 1.63 ล้านบาท
- 45.15 บริษัท ทีพีซี บางกอก ซัพพลาย จำกัด ซึ่งเป็นบริษัทย่อยของบริษัทฯ มีภาระผูกพันจากการให้ธนาคารพาณิชย์ออกหนังสือค้ำประกันซื้อขายวัสดุก่อสร้าง จำนวนเงิน 38.00 ล้านบาท
- 45.16 บริษัท ทีพีซี เม็ก จำกัด ซึ่งเป็นบริษัทย่อยของบริษัทฯ มีภาระผูกพัน ดังนี้
- 45.16.1 บริษัทฯ มีภาระผูกพันจากการให้ธนาคารออกหนังสือค้ำประกันการซื้อขายพร้อมติดตั้งระบบจอตลอดอัตโนมัติจำนวนเงิน 7.10 ล้านบาท ค้ำประกันโดยเงินฝากประจำ ตามหมายเหตุ 14
- 45.16.2 บริษัทฯ มีภาระผูกพันจากการเช่าสำนักงาน และบริการ จำนวนเงิน 0.46 ล้านบาท เป็นภาระผูกพันที่มีอายุไม่เกิน 1 ปี

46. สิทธิและหน้าที่ในการได้รับการส่งเสริมการลงทุน

บริษัทย่อยที่ได้รับสิทธิและประโยชน์ตามบัตรส่งเสริมการลงทุน มีดังนี้

<u>บริษัท</u>	<u>บัตรส่งเสริมการลงทุน</u>
บริษัท ช้างแรก ไบโอเพาเวอร์ จำกัด	เลขที่ 1767(1)/2555
บริษัท แม่วงศ์ เอ็นเนอจี จำกัด	เลขที่ 1915(1)/อ./2557
บริษัท พุ่งสัง กรีน จำกัด	เลขที่ 2141(1)/2557
บริษัท พัทลุง กรีน เพาเวอร์ จำกัด	เลขที่ 58-1871-0-00-2-0
บริษัท สตูล กรีน เพาเวอร์ จำกัด	เลขที่ 58-1870-0-02-2-0
บริษัท ปัตตานี กรีน จำกัด	เลขที่ 61-0069-1-19-2-0
บริษัท ทีพีซีเอช เพาเวอร์ 1 จำกัด	เลขที่ 61-1409-1-02-2-0
บริษัท ทีพีซีเอช เพาเวอร์ 2 จำกัด	เลขที่ 61-1410-1-02-2-0
บริษัท ทีพีซีเอช เพาเวอร์ 5 จำกัด	เลขที่ 62-0232-1-02-2-0
บริษัท ประชารัฐชีวมวล แม่ลาน จำกัด	เลขที่ 63-0435-1-02-2-0
บริษัท ประชารัฐชีวมวล บันนังสตา จำกัด	เลขที่ 63-0364-1-02-2-0

บริษัทย่อยได้รับสิทธิและประโยชน์ตามบัตรส่งเสริมการลงทุนตามพระราชบัญญัติส่งเสริมการลงทุน พ.ศ. 2520 ซึ่งสิทธิที่ได้รับโดยสังเขปมีดังนี้

- ได้รับยกเว้นอากรขาเข้าสำหรับเครื่องจักรตามที่คณะกรรมการพิจารณาอนุมัติ
- ได้รับยกเว้นภาษีเงินได้นิติบุคคลสำหรับกำไรสุทธิที่ได้จากการประกอบกิจการที่ได้รับการส่งเสริมมีกำหนดเวลาแปดปี นับแต่วันที่มีรายได้จากการประกอบกิจการ โดยรวมถึงรายได้จากการจำหน่ายผลพลอยได้ ซึ่งบริษัท ช่างแรกไบโอเพาเวอร์ จำกัด มีรายได้จากการประกอบกิจการวันที่ 15 มีนาคม 2556 บริษัท แมว่งส์ เอ็นเนอจี จำกัด มีรายได้จากการประกอบกิจการวันที่ 12 ตุลาคม 2558 บริษัท พุ่งสูง กรีน จำกัด มีรายได้จากการประกอบกิจการ วันที่ 3 ตุลาคม 2559 บริษัท พัทลุง กรีน เพาเวอร์ จำกัด มีรายได้จากการประกอบกิจการวันที่ 7 กรกฎาคม 2560 บริษัท สตุล กรีน เพาเวอร์ จำกัด มีรายได้จากการประกอบกิจการเมื่อวันที่ 9 กุมภาพันธ์ 2561 บริษัท ปัตตานี กรีน จำกัด มีรายได้จากการประกอบกิจการ เมื่อวันที่ 19 พฤษภาคม 2563 บริษัท ทีพีซีเอช เพาเวอร์ 1 จำกัด มีรายได้จากการประกอบกิจการ เมื่อวันที่ 27 พฤศจิกายน 2563 บริษัท ทีพีซีเอช เพาเวอร์ 5 จำกัด มีรายได้จากการประกอบกิจการ เมื่อวันที่ 17 พฤศจิกายน 2563 บริษัท ทีพีซีเอช เพาเวอร์ 2 จำกัด มีรายได้จากการประกอบกิจการ วันที่ 17 กุมภาพันธ์ 2564 บริษัท ประชารัฐชีวมวล แม่ลาน จำกัด และบริษัท ประชารัฐ ชีวมวล บันนังสตา จำกัด อยู่ระหว่างการก่อสร้าง และยังไม่มีรายได้จากการดำเนินงาน
- ในกรณีที่ประกอบกิจการขาดทุนในระหว่างที่ได้รับการยกเว้นภาษีเงินได้นิติบุคคลจะได้รับอนุญาตให้นำผลขาดทุนประจำปีที่เกิดขึ้นในระหว่างเวลานั้นไปหักออกจากกำไรสุทธิที่เกิดขึ้นภายหลังระยะเวลาได้รับการยกเว้นภาษีเงินได้นิติบุคคลเป็นระยะเวลาห้าปี โดยจะเลือกหักจากกำไรสุทธิของปีใดปีหนึ่งหรือหลายปีก็ได้
- ได้รับยกเว้นไม่ต้องนำเงินปันผลจากกิจการที่ได้รับการส่งเสริมซึ่งได้รับยกเว้นภาษีเงินได้นิติบุคคลไปรวมคำนวณเพื่อเสียภาษีเงินได้ตลอดระยะเวลาที่ได้รับยกเว้นภาษีเงินได้นิติบุคคลนั้น
- ได้รับลดหย่อนภาษีเงินได้นิติบุคคลสำหรับกำไรสุทธิที่ได้จากการลงทุนในอัตราร้อยละห้าสิบของอัตราปกติที่กำหนดเวลาห้าปีนับจากวันที่พ้นกำหนดระยะเวลาตามบัตรส่งเสริมการลงทุน ยกเว้นบริษัท พัทลุง กรีน เพาเวอร์ จำกัด ที่ไม่ได้รับสิทธิลดหย่อนสำหรับอัตราร้อยละห้าสิบของอัตราปกติ
- ได้รับอนุญาตให้หักค่าขนส่ง ค่าไฟฟ้า และค่าน้ำประปาสองเท่าของค่าใช้จ่ายดังกล่าวเป็นระยะเวลาสิบปี นับแต่วันที่มีรายได้จากการประกอบกิจการนั้น ยกเว้น บริษัท สตุล กรีน เพาเวอร์ จำกัด บริษัท ประชารัฐชีวมวล แม่ลาน จำกัด และบริษัท ประชารัฐชีวมวล บันนังสตา จำกัด ได้รับเป็นระยะเวลาเพิ่มเติมเป็นสิบห้าปี และบริษัท ปัตตานี กรีน จำกัด ได้รับเป็นระยะเวลาเพิ่มเติมเป็นสิบปี
- ได้รับอนุญาตให้หักเงินลงทุนในการติดตั้งหรือก่อสร้างสิ่งอำนวยความสะดวกร้อยละยี่สิบห้าของเงินลงทุน นอกเหนือไปจากการหักค่าเสื่อมราคาตามปกติ

กลุ่มบริษัทมีรายได้และค่าใช้จ่ายที่ได้รับการส่งเสริมการลงทุนสำหรับปี สิ้นสุดวันที่ 31 ธันวาคม 2565 และ 2564 มีรายละเอียดดังนี้

	งบการเงินรวม (บาท)		
	2565		
	ได้รับการ ส่งเสริมการลงทุน	ไม่ได้รับการ ส่งเสริมการลงทุน	รวม
รายได้จากการรับเหมาก่อสร้าง	-	2,346,051,881.71	2,346,051,881.71
รายได้จากการขายไฟฟ้า	2,647,711,654.64	-	2,647,711,654.64
รายได้จากการขายอสังหาริมทรัพย์	-	11,140,000.00	11,140,000.00
รายได้จากการขายและบริการ	-	23,694,549.05	23,694,549.05
รายได้อื่น	205,737.24	225,113,173.90	225,318,911.14
รายได้ทางการเงิน	-	29,043,292.82	29,043,292.82
รวมรายได้	2,647,917,391.88	2,635,042,897.48	5,282,960,289.36
ต้นทุนขาย	(2,038,074,192.53)	(2,501,447,816.95)	(4,539,522,009.48)
ต้นทุนในการจัดจำหน่ายและค่าใช้จ่ายในการบริหาร	(43,218,527.15)	(316,301,494.17)	(359,520,021.32)
ผลขาดทุนด้านเครดิตที่คาดว่าจะเกิดขึ้น	-	(59,954,435.80)	(59,954,435.80)
ต้นทุนทางการเงิน	(121,696,001.98)	(143,380,741.55)	(265,076,743.53)
ส่วนแบ่งกำไร(ขาดทุน)จากเงินลงทุนในกิจการร่วมค้า	(37,849,109.02)	19,195,744.84	(18,653,364.18)
รวมค่าใช้จ่าย	(2,240,837,830.68)	(3,001,888,743.63)	(5,242,726,574.31)
กำไร(ขาดทุน)ก่อนภาษีเงินได้	407,079,561.20	(366,845,846.15)	40,233,715.05

	งบการเงินรวม (บาท)		
	2564		
	ได้รับการ ส่งเสริมการลงทุน	ไม่ได้รับการ ส่งเสริมการลงทุน	รวม
รายได้จากการรับเหมาก่อสร้าง	-	1,850,991,295.55	1,850,991,295.55
รายได้จากการขายไฟฟ้า	2,470,396,978.96	-	2,470,396,978.96
รายได้จากการขายอสังหาริมทรัพย์	-	19,600,000.00	19,600,000.00
รายได้จากการขายและบริการ	-	3,117,989.63	3,117,989.63
รายได้อื่น	75,393.45	16,594,173.26	16,669,566.71
รายได้ทางการเงิน	-	5,970,277.40	5,970,277.40
รวมรายได้	2,470,472,372.41	1,896,273,735.84	4,366,746,108.25

	งบการเงินรวม (บาท)		
	2564		
	ได้รับการ	ไม่ได้รับการ	รวม
	ส่งเสริมการลงทุน	ส่งเสริมการลงทุน	
ต้นทุนขาย	(1,873,029,159.71)	(2,033,045,033.41)	(3,906,074,193.12)
ต้นทุนในการจัดจำหน่ายและค่าใช้จ่ายในการบริหาร	(46,739,486.37)	(297,040,137.40)	(343,779,623.77)
ผลขาดทุนด้านเครดิตที่คาดว่าจะเกิดขึ้น	-	(26,438,202.50)	(26,438,202.50)
ต้นทุนทางการเงิน	(133,546,877.70)	(52,169,132.03)	(185,716,009.73)
ส่วนแบ่งกำไร(ขาดทุน)จากเงินลงทุนในกิจการร่วมค้า	34,546,933.57	(35,474,737.80)	(927,804.23)
รวม ค่าใช้จ่าย	(2,018,768,590.21)	(2,444,167,243.14)	(4,462,935,833.35)
กำไร(ขาดทุน)ก่อนภาษีเงินได้	451,703,782.20	(547,893,507.30)	(96,189,725.10)

47. การบริหารจัดการทุน

วัตถุประสงค์ในการบริหารจัดการทุนที่สำคัญของกลุ่มบริษัทคือการจัดให้มีซึ่งโครงสร้างทางการเงินที่เหมาะสมและการดำรงไว้

ซึ่งความสามารถในการดำรงธุรกิจอย่างต่อเนื่อง

ณ วันที่ 31 ธันวาคม 2565 งบการเงินรวมแสดงอัตราส่วนหนี้สินต่อทุนเป็น 2.24 : 1 (งบการเงินเฉพาะกิจการ 5.91 : 1)

48. สัญญางานระหว่างก่อสร้าง

	งบการเงินรวม (บาท)	
	2565	2564
สัญญางานระหว่างก่อสร้าง	14,077,119,840.56	12,709,689,901.59
รายได้ค่าก่อสร้างที่รับรู้รายได้ในระหว่างงวด	2,346,051,881.71	1,850,991,295.55
ต้นทุนการก่อสร้างที่เกิดขึ้นปรับปรุงด้วยกำไร		
หรือขาดทุนที่รับรู้จนถึงปัจจุบัน	10,360,017,862.96	8,860,092,496.41
หนี้สินที่เกิดจากสัญญาก่อสร้าง	166,756,579.57	220,782,379.08
จำนวนเงินทั้งสิ้นที่กิจการมีสิทธิเรียกร้องจากผู้จ้าง		
สำหรับงานก่อสร้างซึ่งเป็นสินทรัพย์	1,099,182,058.60	671,752,223.24

	งบการเงินเฉพาะกิจการ (บาท)	
	2565	2564
สัญญางานระหว่างก่อสร้าง	16,459,162,020.85	15,062,724,047.39
รายได้ค่าก่อสร้างที่รับรู้รายได้ในระหว่างงวด	2,413,767,046.00	1,870,033,090.38
ต้นทุนการก่อสร้างที่เกิดขึ้นปรับปรุงด้วยกำไร		
หรือขาดทุนที่รับรู้จนถึงปัจจุบัน	12,734,588,493.11	11,170,327,046.28
หนี้สินที่เกิดจากสัญญาก่อสร้าง	167,690,992.88	229,748,699.86
จำนวนเงินทั้งสิ้นที่กิจการมีสิทธิเรียกร้องจากผู้จ้าง		
สำหรับงานก่อสร้างซึ่งเป็นสินทรัพย์	1,108,489,955.34	696,696,692.31

49. การซื้อธุรกิจ

เมื่อวันที่ 10 มิถุนายน 2565 บริษัท ทีพีซี เพาเวอร์ โฮลดิ้ง จำกัด (มหาชน) ได้เข้าลงทุนในหุ้นสามัญของบริษัท ที พี แอล พาวเวอร์ จำกัด ในสัดส่วนร้อยละ 51.00 ของหุ้นที่ออกและเรียกชำระแล้ว และได้นำงบการเงินของบริษัทดังกล่าวเข้ามารวมในการเงินรวมตั้งแต่วันที่ดังกล่าว ด้วยราคาตามบัญชีของสินทรัพย์และหนี้สินในแต่ละรายการ ส่วนเกินของจำนวนเงินที่จ่ายซื้อสูงกว่าสินทรัพย์ได้แสดงไว้เป็นส่วนเกินของราคาทุนที่สูงกว่าราคาตามบัญชีจากการลงทุนในบริษัทย่อย ตามมาตรฐานการรายงานทางการเงิน ราคาที่ซื้อหุ้นสามัญดังกล่าวเป็นจำนวนเงิน 7.65 ล้านบาท โดยฝ่ายบริหารอยู่ระหว่างการประมาณมูลค่าของรายการ เพื่อวัดค่าจำนวนต่างๆ ที่รับรู้จากการรวมกิจการ ณ วันซื้อ ซึ่งจะต้องจัดทำให้แล้วเสร็จภายใน 12 เดือน

	บาท
เงินสดและรายการเทียบเท่าเงินสด	9,433.96
ลูกหนี้และสินทรัพย์หมุนเวียนอื่น	2,996,908.02
ที่ดิน อาคารและอุปกรณ์	43,612,354.76
เจ้าหนี้อื่น	(6,694,183.18)
เงินกู้ยืมระยะสั้นจากกิจการที่เกี่ยวข้องกัน	(25,918,048.88)
มูลค่าตามบัญชีของสินทรัพย์สุทธิก่อนส่วนได้เสียที่ไม่มีอำนาจควบคุม	14,006,464.68
ส่วนได้เสียที่ไม่มีอำนาจควบคุม	(6,863,167.69)
มูลค่าตามบัญชีของสินทรัพย์สุทธิที่ได้รับ	7,143,296.99
ส่วนเกินของราคาทุนที่สูงกว่าราคาตามบัญชีจากการลงทุนในบริษัทย่อย-ค่าความนิยม	506,703.01
รวมเงินสดจ่ายซื้อบริษัทย่อย	7,650,000.00
หัก เงินสดและรายการเทียบเท่าเงินสดที่มีอยู่ในบริษัทย่อย ณ วันซื้อกิจการ	(9,433.96)
เงินสดจ่ายซื้อบริษัทย่อยสุทธิจากเงินสดที่มีอยู่เดิมในบริษัทย่อย	7,640,566.04

50. เรื่องอื่นๆ

50.1 บริษัทฯ ได้ยื่นฟ้องผู้ว่าจ้างรายหนึ่ง เป็นคดีหมายเลขดำที่ พ. 293/2556 คดีหมายเลขแดงที่ พ. 1138/2557 ศาลชั้นต้นได้มีคำพิพากษาให้บริษัทดังกล่าว ชำระเงินจำนวน 58.70 ล้านบาท พร้อมดอกเบี้ยร้อยละ 7.50 ต่อปี และมีการอุทธรณ์คำตัดสินของศาลชั้นต้น ศาลชั้นต้นได้ตัดสินให้บริษัทดังกล่าว ชำระเงินพร้อมดอกเบี้ยร้อยละ 7.50 ต่อปี จากเงินต้น นับจากวันฟ้องจนกว่าจะชำระเสร็จ และค่าฤชาธรรมเนียมศาลแทนบริษัทฯ ปัจจุบันศาลฎีกาได้มีคำพิพากษายืนตามศาลชั้นต้น คดีอยู่ระหว่างดำเนินการสืบทรัพย์ อย่างไรก็ตาม บริษัทฯ ได้ตั้งค่าเผื่อผลขาดทุนด้านเครดิตที่คาดว่าจะเกิดขึ้น มูลค่า 46.56 ล้านบาท

50.2 เมื่อวันที่ 26 มีนาคม 2561 บริษัทฯ ได้รับหมายศาลของศาลปกครองเชียงใหม่ เป็นคดีหมายเลขดำที่ 27/2561 ให้บริษัทฯ เข้าเป็นผู้ร้องสอดฝ่ายผู้ถูกฟ้องคดี เนื่องจากมีผู้ร่วมประวัตราคางานราชการโครงการศูนย์บริการสุขภาพและบริการสาธารณสุข คณะแพทยศาสตร์มหาวิทยาลัยเชียงใหม่รายหนึ่ง ยื่นฟ้องและขอให้เพิกถอนประกาศมหาวิทยาลัยเชียงใหม่เรื่องรายชื่อผู้ชนะประกวดราคา และให้คุ้มครองชั่วคราวจนกว่าจะมีคำพิพากษาถึงที่สุดไม่ให้มหาวิทยาลัยเชียงใหม่ทำสัญญากับบริษัทฯ และไม่ให้บริษัทฯ กระทำการใดๆ มูลค่างานที่ประมูลได้ 1,209.00 ล้านบาท ซึ่งศาลพิจารณาแล้วเห็นว่าคำพิพากษาหรือคำสั่งในคดีนี้อาจมีผลกระทบต่อบริษัทฯ จึงมีหมายเรียกให้บริษัทฯ เข้าเป็นผู้ร้องสอดฝ่ายผู้ถูกฟ้องคดี เมื่อวันที่ 20 มกราคม 2564 ศาลปกครองเชียงใหม่พิพากษายกฟ้อง

50.3 เมื่อวันที่ 13 มิถุนายน 2562 บริษัทฯ ได้รับคำสั่งเรียกของศาลปกครองยะลา เป็นคดีหมายเลขดำที่ 37/2562 ให้บริษัทฯ เข้ามาเป็นคู่กรณีฝ่ายผู้ร้องสอดที่ 1 โดยผู้ฟ้องคดีเป็นผู้รับโอนสิทธิรับเงินผลงานของผู้รับเหมาช่วงของบริษัทฯ ขอให้ศาลปกครองยะลาพิพากษาและกำหนดค่าบังคับสั่งให้เพิกถอนคำสั่งายัด ที่กรมสรรพากรและอธิบดีกรมสรรพากรผู้ถูกฟ้องคดีทั้งสองสั่งอายัดเงินจำนวน 2.89 ล้านบาท ของผู้ฟ้องคดีซึ่งเป็นเงินประกันผลงานที่ผู้ฟ้องคดีมีสิทธิได้รับคืนจากบริษัทฯ และขอให้ศาลมีคำสั่งให้ผู้ถูกฟ้องคดีทั้งสองงดการดำเนินการใดๆ ที่สั่งให้บริษัทฯ ส่งเงินจำนวน 2.89 ล้านบาท ให้แก่กรมสรรพากร และขอให้บริษัทฯ เป็นผู้เก็บรักษาจำนวนเงินดังกล่าวของผู้ฟ้องคดีไว้เป็นการชั่วคราวจนกว่าศาลจะมีคำสั่งพิพากษาถึงที่สุด ซึ่งศาลพิจารณาแล้วเห็นว่าคำพิพากษาหรือคำสั่งในคดีนี้อาจมีผลกระทบต่อบริษัทฯ จึงมีหมายเรียกให้บริษัทฯ เข้าเป็นผู้ร้องสอดที่ 1 ปัจจุบันคดีอยู่ระหว่างการพิจารณาของศาลปกครองยะลา

50.4 เมื่อวันที่ 30 กันยายน 2562 บริษัทฯ ได้รับหมายเรียกและสำเนาคำฟ้องของศาลจังหวัดสงขลา เป็นคดีหมายเลขดำที่ พ.1223/2562 ทุนทรัพย์ตามฟ้องจำนวน 0.95 ล้านบาท โดยถูกฟ้องเป็นจำเลยที่ 1 ให้ร่วมกันรับผิดชอบชำระค่าสินค้ากับผู้รับเหมาช่วงอีกสองรายซึ่งเป็นจำเลยที่ 2 และที่ 3 ในโครงการก่อสร้างอาคารสำนักงานท่าอากาศยานหาดใหญ่ เนื่องจากผู้รับเหมาช่วงไปสั่งซื้อสินค้าจากโจทก์มาใช้ในงานที่รับจ้างบริษัทฯ ปัจจุบันคดีอยู่ระหว่างการพิจารณาของศาลจังหวัดสงขลา

50.5 เมื่อวันที่ 3 กันยายน 2558 ชาวบ้านจำนวนหนึ่งได้ร่วมกันยื่นฟ้องหน่วยงานราชการต่อศาลปกครองนครศรีธรรมราช เพื่อขอให้เพิกถอนใบอนุญาตประกอบกิจการโรงงานผลิตพลังงานไฟฟ้า และใบอนุญาตก่อสร้าง อาคาร โรงงานผลิตกระแสไฟฟ้า ของบริษัท พุ่งสัง กรีน จำกัด เนื่องจากเห็นว่า เป็นการออกใบอนุญาตโดยมิชอบ อันจะก่อให้เกิดผลกระทบต่อสิ่งแวดล้อม และ โดยที่ศาลได้พิจารณาแล้วเห็นว่าคำพิพากษาหรือคำสั่งในคดีนี้อาจมีผลกระทบต่อบริษัท พุ่งสัง กรีน จำกัด จึงมีคำสั่งศาลเมื่อวันที่ 14 พฤศจิกายน 2558 เรียกบริษัท พุ่งสัง กรีน จำกัด เข้ามาเป็นผู้ร่วมสอดฝ่ายผู้ถูกฟ้องคดี โดยกำหนดให้เป็นผู้ถูกฟ้องคดีที่ 3 และ เมื่อวันที่ 25 มีนาคม 2565 ศาลปกครองได้มีคำพิพากษาให้เพิกถอนใบอนุญาตก่อสร้างอาคารโรงงานผลิตกระแสไฟฟ้า ซึ่งออก โดยนายกเทศมนตรีตำบลทุ่งสังดังกล่าว และยกฟ้องบริษัท พุ่งสัง กรีน จำกัด ในฐานะผู้ถูกฟ้องคดีที่ 3 ต่อมาเมื่อวันที่ 24 เมษายน 2565 ผู้ฟ้องได้ยื่นอุทธรณ์คำพิพากษาของศาลปกครอง ปัจจุบันคดีอยู่ระหว่างการพิจารณาของศาลปกครอง อย่างไรก็ตาม บริษัท พุ่งสัง กรีน จำกัด มีใบอนุญาตก่อสร้างอาคารโรงงานผลิตกระแสไฟฟ้าฉบับใหม่ซึ่งออกโดยสำนักงานคณะกรรมการกำกับ กิจการพลังงาน

51. เหตุการณ์ภายหลังรอบระยะเวลารายงาน

51.1 ตามรายงานการประชุมคณะกรรมการบริษัท ครั้งที่ 1/2566 เมื่อวันที่ 16 กุมภาพันธ์ 2566 ของบริษัท ทีพีซี เพาเวอร์ โฮลดิ้ง จำกัด (มหาชน) ซึ่งเป็นบริษัทย่อย มีมติเห็นชอบให้เสนอที่ประชุมสามัญผู้ถือหุ้นเพื่อพิจารณาอนุมัติการจ่ายเงินปันผลสำหรับปี 2565 หุ้นละ 0.183 บาท เป็นจำนวนเงิน 73.42 ล้านบาท โดยกำหนดวันรายชื่อผู้ถือหุ้นที่มีสิทธิรับเงินปันผล (RECORD DATE) วันที่ 28 เมษายน 2566 และมีกำหนดการจ่ายเงินปันผลให้กับผู้ถือหุ้นในวันที่ 18 พฤษภาคม 2566 ทั้งนี้การจ่ายเงินปันผลดังกล่าวขึ้นอยู่กับ การอนุมัติจากที่ประชุมสามัญผู้ถือหุ้นของบริษัทในวันที่ 19 เมษายน 2566

51.2 ตามรายงานการประชุมคณะกรรมการบริษัท ครั้งที่ 1/2566 เมื่อวันที่ 6 กุมภาพันธ์ 2566 ของบริษัท สตุล กรีน เพาเวอร์ จำกัด ซึ่งเป็นบริษัทย่อย มีมติอนุมัติจ่ายเงินปันผลระหว่างกาลในอัตรา 0.25 บาทต่อหุ้น รวมเป็นเงิน 6.25 ล้านบาท และได้กั้น สำรองตามกฎหมายเป็นจำนวนร้อยละ 5 ของกำไรสุทธิสำหรับงวดสิ้นสุดวันที่ 31 ธันวาคม 2565 เป็นจำนวนเงิน 0.35 ล้านบาท โดยจะทำการจ่ายเงินปันผลในวันที่ 20 กุมภาพันธ์ 2566

51.3 ตามรายงานการประชุมคณะกรรมการบริษัท ครั้งที่ 2/2566 เมื่อวันที่ 16 กุมภาพันธ์ 2566 ของบริษัท แมว่งค์ เอ็นเนอร์ยี จำกัด ซึ่งเป็นบริษัทย่อย มีมติอนุมัติจ่ายเงินปันผลประจำปี จากกำไรสะสม ณ วันที่ 31 ธันวาคม 2565 ในอัตรา 150.00 บาทต่อหุ้น รวมเป็นเงิน 300.00 ล้านบาท โดยจะทำการจ่ายเงินปันผลให้กับผู้ถือหุ้นในเดือนมีนาคม 2566 ทั้งนี้ขึ้นอยู่กับ การอนุมัติจากที่ประชุม สามัญผู้ถือหุ้นในวันที่ 24 กุมภาพันธ์ 2566

52. การอนุมัติงบการเงิน

งบการเงินนี้ได้รับการอนุมัติให้ออกงบการเงินโดยคณะกรรมการของบริษัทฯ เมื่อวันที่ 23 กุมภาพันธ์ 2566

ส่วนที่ 4 : การรับรองความถูกต้องของข้อมูล

การรับรองความถูกต้องข้อมูล ของ บริษัท ไทยโพลีคอนส์ จำกัด (มหาชน)

“บริษัทได้สอบทานข้อมูลในรายงานประจำปี 2565 ฉบับนี้แล้ว ด้วยความระมัดระวัง




บริษัทขอรับรองว่า ข้อมูลดังกล่าวถูกต้องครบถ้วน ไม่เป็นเท็จ ไม่ทำให้ผู้อื่นสำคัญผิด หรือไม่ขาดข้อมูลที่ควรต้องแจ้งในสาระสำคัญ นอกจากนี้ บริษัทขอรับรองว่า

(1) งบการเงินและข้อมูลทางการเงินที่สรุปมาในแบบแสดงรายการข้อมูลประจำปี ได้แสดงข้อมูลอย่างถูกต้องครบถ้วนในสาระสำคัญเกี่ยวกับฐานะการเงิน ผลการดำเนินงาน และกระแสเงินสดของบริษัทและบริษัทย่อยแล้ว

(2) บริษัทได้จัดให้มีระบบการเปิดเผยข้อมูลที่ดี เพื่อให้แน่ใจว่าบริษัทได้เปิดเผยข้อมูลในส่วนที่เป็นสาระสำคัญของบริษัทและบริษัทย่อยอย่างถูกต้องครบถ้วนแล้ว รวมทั้งควบคุมดูแลให้มีการปฏิบัติตามระบบดังกล่าว

(3) บริษัทได้จัดให้มีระบบการควบคุมภายในที่ดี และควบคุมดูแลให้มีการปฏิบัติตามระบบดังกล่าว และบริษัทได้แจ้งข้อมูลการประเมินระบบการควบคุมภายใน ณ วันที่ 23 กุมภาพันธ์ 2565 ต่อผู้สอบบัญชีและกรรมการตรวจสอบของบริษัทแล้ว ซึ่งครอบคลุมถึงข้อบกพร่องและการเปลี่ยนแปลงที่สำคัญของระบบการควบคุมภายใน รวมทั้งการกระทำที่มีข้อที่อาจมีผลกระทบต่อการจัดทำรายงานทางการเงินของบริษัทและบริษัทย่อย

ในการนี้ เพื่อเป็นหลักฐานว่าเอกสารทั้งหมดเป็นเอกสารชุดเดียวกันกับที่บริษัทได้รับรองความถูกต้องแล้ว บริษัทได้มอบหมายให้ นายปฐมพล สวาททรัพย์ เป็นผู้ลงลายมือชื่อกำกับเอกสารนี้ไว้ทุกหน้าด้วย หากเอกสารใดไม่มีลายมือชื่อของ นายปฐมพล สวาททรัพย์ กำกับไว้ บริษัทจะถือว่าไม่ใช่ข้อมูลที่บริษัทได้รับรองความถูกต้องของข้อมูลแล้วดังกล่าวข้างต้น

ชื่อ	ตำแหน่ง	ลายมือชื่อ
นางกนกทิพย์ จันทร์พลังศรี	กรรมการ	
นายปฐมพล สวาททรัพย์	กรรมการ	
ผู้รับมอบอำนาจ		
นายปฐมพล สวาททรัพย์	กรรมการ	

เอกสารแนบ 1

รายการเกี่ยวกับกรรมการของบริษัท

ชื่อ-นามสกุล	อายุ (ปี)	คุณวุฒิการศึกษา/ประวัติการอบรม	สัดส่วนการถือหุ้นในบริษัท (ร้อยละ) (30/12/65)	ความสัมพันธ์ทางครอบครัวระหว่างกรรมการและผู้บริหาร	ประสบการณ์ทำงานในระยะเวลา 5 ปีย้อนหลัง		
					ช่วงเวลา	ตำแหน่ง	ชื่อหน่วยงาน/บริษัท
1. ดร.ธนุ กุลชล	82	ปริญญาเอก :	-ไม่มี-	-	2551 - ปัจจุบัน	ประธานกรรมการ, กรรมการอิสระ	บริษัท ไทยโพลีคอนส์ จำกัด (มหาชน)
ประธานกรรมการ		● Doctor of Philosophy (Ph.D.) in Higher Education, Southern Illinois University, U.S.A.			2556 - ปัจจุบัน	ประธานกรรมการ, กรรมการอิสระ	บริษัท ทีพีซี เพาเวอร์ โฮลดิ้ง จำกัด (มหาชน)
กรรมการอิสระ		● Doctor of Humane Letters Honorary Degree, Ohio University, U.S.A.			2558 - ปัจจุบัน	ประธานกรรมการ	บริษัท ทีพีซี แอสเสท จำกัด
แต่งตั้งเป็นกรรมการเมื่อวันที่ 24 มีนาคม 2551		● Doctor of Humane Letters Honorary Degree, Fairleigh Dickinson University, U.S.A.			2559 - ปัจจุบัน	ประธานกรรมการ	บริษัท สยาม พาวเวอร์ จำกัด
		● Doctor of Education Honorary Degree, Southern Illinois University, U.S.A.			2563 - ปัจจุบัน	ประธานกรรมการ	บริษัท อีระมงคล อุตสาหกรรม จำกัด (มหาชน)
					2562 - ปัจจุบัน	กรรมการสภาผู้ทรงคุณวุฒิ	มหาวิทยาลัยหัวเฉียวเฉลิมพระเกียรติ
		ปริญญาโท : Master of Business Administration (MBA) (Finance), เกียรตินิยม Magna cum Laude, Fairleigh Dickinson University, U.S.A.			2563 - ปัจจุบัน	กรรมการสภาผู้ทรงคุณวุฒิ	มหาวิทยาลัยอัสสัมชัญ
					2550 - ปัจจุบัน	อธิการบดีกิตติคุณ	มหาวิทยาลัยกรุงเทพ
					2531 - 2550	อธิการบดี	มหาวิทยาลัยกรุงเทพ
		ประกาศนียบัตรชั้นสูง : Advanced Management Program, AMP รุ่นที่ 92, Harvard University, U.S.A.			2539 - 2543	สมาชิกวุฒิสภา	รัฐสภา
					2551 - 2554	สมาชิกวุฒิสภา	รัฐสภา
					2552 - 2564	กรรมการสภาผู้ทรงคุณวุฒิ	มหาวิทยาลัยกรุงเทพ
		ปริญญาตรี : บริหารธุรกิจบัณฑิต เกียรตินิยมอันดับ 1 มหาวิทยาลัยกรุงเทพ			2534 - 2538	นายกสมาคม	สถาบันอุดมศึกษาเอกชนแห่งประเทศไทย

ชื่อ-นามสกุล	อายุ (ปี)	คุณวุฒิการศึกษา/ประวัติการอบรม	สัดส่วนการถือหุ้นในบริษัท (ร้อยละ) (30/12/65)	ความสัมพันธ์ทางครอบครัวระหว่างกรรมการและผู้บริหาร	ประสบการณ์ทำงานในระยะเวลา 5 ปีย้อนหลัง		
					ช่วงเวลา	ตำแหน่ง	ชื่อหน่วยงาน/บริษัท
		ประวัติการอบรมหลักสูตรของ					
		สมาคมส่งเสริมสถาบันกรรมการบริษัทไทย (IOD) :					
		หลักสูตร Director Accreditation Program (DAP)					
		รุ่นที่ 68 ปี 2551					
		ประวัติการอบรมหลักสูตรอื่น :					
		หลักสูตรการป้องกันราชอาณาจักรภาครัฐร่วมเอกชน					
		รุ่นที่ 2 ปี 2532 (ปรอ.2) วิทยาลัยป้องกันราชอาณาจักร					
		สถาบันวิชาการป้องกันประเทศ					

[illegible]

[illegible]


[illegible]

ชื่อ-นามสกุล	อายุ (ปี)	คุณวุฒิการศึกษา/ประวัติการอบรม	สัดส่วนการ ถือหุ้นใน บริษัท (ร้อยละ) (30/12/65)	ความสัมพันธ์ ทางครอบครัว ระหว่าง กรรมการและ ผู้บริหาร	ประสบการณ์ทำงาน		
					ช่วงเวลา	ตำแหน่ง	ชื่อหน่วยงาน/บริษัท
5. นางกนกทิพย์ จันทรพลังศรี	64	ปริญญาโท : บริหารธุรกิจมหาบัณฑิต โครงการปริญญาโท	33.76%	-	2560 - ปัจจุบัน	กรรมการ,	บมจ.ไทยโพลิคอนส์
กรรมการ		สำหรับผู้บริหาร มหาวิทยาลัยเกษตรศาสตร์				ประธานกรรมการบริหาร	
แต่งตั้งเป็นกรรมการเมื่อ		ปริญญาตรี : วิทยาศาสตร์บัณฑิต สาขาบัญชี			2560 - ปัจจุบัน	กรรมการ	กิจการร่วมค้าไทยโพลิคอนส์และ
วันที่ 28 มกราคม 2556		มหาวิทยาลัยเกษตรศาสตร์					แหลมทองฟัทลุง
		ประวัติการอบรมหลักสูตรของ			2560 - ปัจจุบัน	กรรมการ	กิจการร่วมค้าทีพีซีไอ
		สมาคมส่งเสริมสถาบันกรรมการบริษัทไทย (IOD)			2560 - ปัจจุบัน	กรรมการ	บจก.ช้างแรก โบโอเพาเวอร์
		<ul style="list-style-type: none"> หลักสูตร Director Accreditation Program (DAP) 			2560 - ปัจจุบัน	กรรมการ	บจก.มหาชัย กรีน เพาเวอร์
		รุ่นที่ 104 ปี 2556			2560 - ปัจจุบัน	กรรมการ	บจก.ทุ่งสัง กรีน
		ประวัติการอบรมหลักสูตรทั่วไป			2560 - ปัจจุบัน	กรรมการ	บจก.ฟัทลุง กรีน เพาเวอร์
		<ul style="list-style-type: none"> หลักสูตรภูมิพลังแผ่นดิน สำหรับผู้บริหารระดับสูง 			2560 - ปัจจุบัน	กรรมการ	บจก.ปัตตานี กรีน
		รุ่นที่ 4 ปี 2558 จุฬาลงกรณ์มหาวิทยาลัย			2560 - ปัจจุบัน	กรรมการ	บจก.แม่วงศ์ เอ็นเนอจี
		<ul style="list-style-type: none"> หลักสูตร Strategic CFO in Capital Program 			2560 - ปัจจุบัน	กรรมการ	บจก.สตูล กรีน เพาเวอร์
		ปี 2558 ตลาดหลักทรัพย์แห่งประเทศไทย			2560 - ปัจจุบัน	กรรมการ	บจก.ทีพีซีเอช เพาเวอร์ 1,2,5,6
		<ul style="list-style-type: none"> หลักสูตรพัฒนาสัมพันธ์ระดับผู้บริหารกองทัพเรือ 					7 และ 8
		รุ่นที่ 13 ปี 2559 กรมกิจการพลเรือนทหารเรือ			2560 - ปัจจุบัน	กรรมการ	บจก.สยาม พาวเวอร์
		<ul style="list-style-type: none"> หลักสูตร Professional Family Business 			2556 – ปัจจุบัน	กรรมการ,	บมจ.ทีพีซี เพาเวอร์ โฮลดิ้ง
		Management รุ่นที่ 16 ปี 2559 ธนาคารกสิกรไทย				ประธานกรรมการบริหาร	
		<ul style="list-style-type: none"> หลักสูตรนักบริหารระดับสูง ธรรมศาสตร์เพื่อสังคม 			2556 – ปัจจุบัน	กรรมการ	บจก.ทีพีซี แอสเสท
		รุ่นที่ 9 ปี 2559			2556 – ปัจจุบัน	กรรมการ	บจก.ทีพีซี บางกอก ชัพพลาย
		มูลนิธิสถาบันวิทยาการธรรมศาสตร์เพื่อสังคม			2556 – 2559	รองกรรมการผู้จัดการ	บมจ.ไทยโพลิคอนส์

ชื่อ-นามสกุล	อายุ (ปี)	คุณวุฒิการศึกษา/ประวัติการอบรม	สัดส่วนการ ถือหุ้นใน บริษัท (ร้อยละ) (30/12/65)	ความสัมพันธ์ทาง ครอบครัวระหว่าง กรรมการและ ผู้บริหาร	ประสบการณ์ทำงาน		
					ช่วงเวลา	ตำแหน่ง	ชื่อหน่วยงาน/บริษัท
8. นายไชยณรงค์ จันทร์พลั่งศรี	62	ปริญญาโท : รัฐศาสตรมหาบัณฑิต สำหรับผู้นำภาครัฐและ	1.16%	-	2560 - ปัจจุบัน	กรรมการ	บมจ.ไทยโพลีคอนส์
กรรมการ		เอกชน มหาวิทยาลัยรามคำแหง			2556 - 2559	กรรมการ,กรรมการ ผู้จัดการ	บมจ.ไทยโพลีคอนส์
แต่งตั้งเป็นกรรมการเมื่อ		ปริญญาตรี : รัฐศาสตรบัณฑิต มหาวิทยาลัยรามคำแหง			2531 - 2556	กรรมการ,ผู้อำนวยการ	บมจ.ไทยโพลีคอนส์
วันที่ 1 ธันวาคม 2531						สายงานสนับสนุน	
		ประวัติการอบรมหลักสูตรของ			2556 – ปัจจุบัน	กรรมการ	บมจ.ทีพีซี เพาเวอร์ โฮลดิ้ง
		สมาคมส่งเสริมสถาบันกรรมการบริษัทไทย (IOD)			2554 – ปัจจุบัน	กรรมการ	บจก.ทีพีซี แอสเสท
		<ul style="list-style-type: none"> หลักสูตร Director Accreditation Program (DAP) 			2556 – ปัจจุบัน	กรรมการ	บจก.ทีพีซี บางกอก
		รุ่นที่ 68 ปี 2551					ซัพพลาย
		ประวัติการอบรมหลักสูตรอื่น			2559 – ปัจจุบัน	กรรมการ	บจก.สยาม พาวเวอร์
		<ul style="list-style-type: none"> หลักสูตรภูมิพลังแผ่นดิน สำหรับผู้บริหารระดับสูง 					
		รุ่นที่ 2 ปี 2556 จุฬาลงกรณ์มหาวิทยาลัย					
		<ul style="list-style-type: none"> หลักสูตรการบริหารเศรษฐกิจสาธารณะ สำหรับ 					
		ผู้บริหารระดับสูง รุ่นที่ 13 ปี 2559					
		สถาบันพระปกเกล้า					
		<ul style="list-style-type: none"> หลักสูตรผู้บริหารระดับสูง รุ่นที่ 21 ปี 2560 					
		สถาบันวิทยาการตลาดทุน					
		<ul style="list-style-type: none"> หลักสูตรผู้บริหารระดับสูงด้านการค้าและการพาณิชย์ 					
		(TEPCOT) รุ่นที่ 9 ปี 2560 สถาบันวิทยาการการค้า					

ชื่อ-นามสกุล	อายุ (ปี)	คุณวุฒิการศึกษา/ประวัติการอบรม		สัดส่วนการ ถือหุ้นใน บริษัท (ร้อยละ) (30/12/65)	ความสัมพันธ์ทาง ครอบครัวระหว่าง กรรมการและ ผู้บริหาร	ประสบการณ์ทำงาน		
						ช่วงเวลา	ตำแหน่ง	ชื่อหน่วยงาน/บริษัท
9. นายเชิดศักดิ์ วัฒนวิจิตรกุล	45	ปริญญาโท : บริหารธุรกิจมหาบัณฑิต สาขาบริหารธุรกิจ		0.20%	-	2556 – ปัจจุบัน	กรรมการ	บมจ.ไทยโพลีคอนส์
กรรมการ		มหาวิทยาลัยกรุงเทพ				2556 – ปัจจุบัน	กรรมการผู้จัดการ	บมจ.ทีพีซี เพาเวอร์ โฮลดิ้ง
แต่งตั้งเป็นกรรมการเมื่อ		ปริญญาตรี : บริหารธุรกิจบัณฑิต สาขาบริหารธุรกิจ				2556 – ปัจจุบัน	กรรมการ	บจก.ทีพีซี แอสเสท
วันที่ 28 มกราคม 2556		มหาวิทยาลัยอัสสัมชัญ				2556 – ปัจจุบัน	กรรมการ	บจก.ช้างแร็ก ไปโอเพาเวอร์
		ประวัติการอบรมหลักสูตรของ				2556 – ปัจจุบัน	กรรมการ	บจก.มหาชัย กรีน เพาเวอร์
		สมาคมส่งเสริมสถาบันกรรมการบริษัทไทย (IOD)				2556 – ปัจจุบัน	กรรมการ	บจก.ทุ่งสั่ง กรีน
		<ul style="list-style-type: none"> หลักสูตร Director Accreditation Program (DAP) 				2556 – ปัจจุบัน	กรรมการ	บจก.พัทลุง กรีน เพาเวอร์
		รุ่นที่ 100 ปี 2556				2556 – ปัจจุบัน	กรรมการ	บจก.ปัตตานี กรีน
		<ul style="list-style-type: none"> หลักสูตร CFO Thailand รุ่นที่ 16 ปี 2557 				2556 – ปัจจุบัน	กรรมการ	บจก.แม่वंศ์ เอ็นเนอจี
						2556 – ปัจจุบัน	กรรมการ	บจก.สตูล กรีน เพาเวอร์
						2556 – ปัจจุบัน	กรรมการ	บจก.ทีพีซีเอช เพาเวอร์ 1,2,5,6,7,8
						2556 – ปัจจุบัน	กรรมการ	บจก.สยาม พาวเวอร์
						2553 - 2556	ผู้อำนวยการ	บมจ.ไทยโพลีคอนส์
							สายงานพัฒนา	
							ธุรกิจ	
						2251 - 2553	ผู้จัดการฝ่าย	บมจ.ไทยโพลีคอนส์
							พัฒนาธุรกิจ	

รายการเกี่ยวกับผู้บริหารของบริษัท

ชื่อ-นามสกุล	อายุ (ปี)	คุณวุฒิการศึกษา/ประวัติการอบรม	สัดส่วนการ ถือหุ้นใน บริษัท (ร้อยละ) (30/12/65)	ความสัมพันธ์ ทางครอบครัว ระหว่าง กรรมการและ ผู้บริหาร	ประสบการณ์ทำงาน			
					ช่วงเวลา	ตำแหน่ง	ชื่อหน่วยงาน/บริษัท	
	10. นายอดิศร ศรีสุขใส	55	ปริญญาโท : พัฒนบริหารศาสตรมหาบัณฑิตทางธุรกิจ	ไม่มี	-	2559 – ปัจจุบัน	รองกรรมการผู้จัดการใหญ่	บมจ.ไทยโพลีคอนส์
	ผู้บริหาร		สาขาบริหารการเงิน สถาบันบัณฑิตพัฒนบริหารศาสตร์				กลุ่มงานบัญชีและการเงิน,	
			ปริญญาตรี : เศรษฐศาสตรบัณฑิต (เกียรตินิยมอันดับ 2)					
			สาขาเศรษฐศาสตร์ระหว่างประเทศ			2547 - 2559	รองผู้อำนวยการฝ่ายวางแผน	บจก.บริหารสินทรัพย์
			จุฬาลงกรณ์มหาวิทยาลัย				กลยุทธ์องค์กร	สุขุมวิท
			ประวัติการอบรมหลักสูตรของ					
			สมาคมส่งเสริมสถาบันกรรมการบริษัทไทย (IOD)					
			<ul style="list-style-type: none">หลักสูตร Director Accreditation Program (DAP)					
			รุ่นที่ 134 ปี 2560					
			ประวัติการอบรมหลักสูตรอื่น					
			<ul style="list-style-type: none">หลักสูตรภูมิพลังแผ่นดินสำหรับผู้บริหารระดับสูง					
			รุ่นที่ 3 ปี 2557 จุฬาลงกรณ์มหาวิทยาลัย					
			<ul style="list-style-type: none">หลักสูตร Strategic CFO in Capital Program					
			รุ่นที่ 3 ปี 2559 ตลาดหลักทรัพย์แห่งประเทศไทย					
			<ul style="list-style-type: none">หลักสูตรผู้บริหารระดับสูงด้านการค้าและการพาณิชย์					
			(TEPCOT) รุ่นที่ 10 ปี 2560 สถาบันวิทยาการการค้า					

[illegible]

รายการเกี่ยวกับเลขานุการบริษัท

ชื่อ-นามสกุล	อายุ (ปี)	คุณวุฒิการศึกษา/ประวัติการอบรม	สัดส่วนการ ถือหุ้นใน บริษัท (ร้อยละ) (30/12/65)	ความสัมพันธ์ทาง ครอบครัวระหว่าง กรรมการและ ผู้บริหาร	ประสบการณ์ทำงาน		
					ช่วงเวลา	ตำแหน่ง	ชื่อหน่วยงาน/บริษัท
นางสาวจริยา ปิ่นเพชร	46	ปริญญาโท : บริหารธุรกิจมหาบัณฑิต	ไม่มี	-	2563 - ปัจจุบัน	ผู้จัดการฝ่ายตรวจสอบ	บมจ.ไทยโพลีคอนส์
เลขานุการบริษัท		สาขาการเงิน-การธนาคาร มหาวิทยาลัยรามคำแหง				ภายใน	
					2558 – ปัจจุบัน	เลขานุการบริษัท	บมจ.ไทยโพลีคอนส์
		ประวัติการอบรมหลักสูตรของ			2551 – 2558	เลขานุการผู้บริหาร	บมจ.ไทยโพลีคอนส์
		สมาคมส่งเสริมสถาบันกรรมการบริษัทไทย (IOD)					
		<ul style="list-style-type: none"> หลักสูตร Company Secretary Program (SCP) 					
		รุ่นที่ 63 ปี 2558					
		<ul style="list-style-type: none"> หลักสูตร Effective Minute Taking (EMT) 					
		รุ่นที่ 34 ปี 2558					
		<ul style="list-style-type: none"> หลักสูตร Company Reporting Program (CRP) 					
		รุ่นที่ 16 ปี 2559					
		ประวัติการอบรมอื่น					
		<ul style="list-style-type: none"> หลักสูตรความรู้พื้นฐานสำหรับวิชาชีพนักลงทุนสัมพันธ์ 					
		รุ่นที่ 3 ปี 2562 ตลาดหลักทรัพย์แห่งประเทศไทย					
		<ul style="list-style-type: none"> หลักสูตรเจรจาต่อรองอย่างมีกลยุทธ์ ปี 2555 					
		สถาบันเพิ่มผลผลิตแห่งประเทศไทย					
		<ul style="list-style-type: none"> หลักสูตรคิดอย่างเป็นระบบ ปี 2555 					
		สถาบันเพิ่มผลผลิตแห่งประเทศไทย					
		<ul style="list-style-type: none"> หลักสูตรเลขานุการผู้บริหาร รุ่นที่ 48 ปี 2554 					
		บจก.ฝึกอบรมและสัมมนาธรรมนิติ					

หน้าที่ความรับผิดชอบของเลขานุการบริษัท

เลขานุการของบริษัทจะต้องปฏิบัติหน้าที่ตามที่กำหนดในมาตรา 89/15 และมาตรา 89/16 ของพระราชบัญญัติหลักทรัพย์และตลาดหลักทรัพย์ (ฉบับที่ 4) พ.ศ. 2551 ซึ่งมีผลใช้บังคับในวันที่ 31 สิงหาคม 2551 ด้วยความรับผิดชอบ ความระมัดระวัง และความซื่อสัตย์สุจริต รวมทั้งต้องปฏิบัติตามกฎหมาย วัตถุประสงค์ ข้อบังคับบริษัท มติคณะกรรมการ ตลอดจนมติที่ประชุมผู้ถือหุ้น ทั้งนี้ หน้าที่ตามกฎหมายของเลขานุการบริษัทมีดังนี้

1. จัดทำและเก็บรักษาเอกสารดังนี้

ก. ทะเบียนกรรมการ

ข. หนังสือนัดประชุมคณะกรรมการ รายงานการประชุมคณะกรรมการและรายงานประจำปีของบริษัท

ค. หนังสือนัดประชุมผู้ถือหุ้นและรายงานการประชุมผู้ถือหุ้น

2. เก็บรักษารายงานการมีส่วนได้เสียที่รายงานโดยกรรมการหรือผู้บริหารและจัดส่งสำเนารายงานการมีส่วนได้เสียตามมาตรา 89/14 ให้ประธานคณะกรรมการและประธานกรรมการตรวจสอบทราบภายใน 7 วันทำการนับแต่วันที่บริษัทได้รับรายงานนั้น

3. ดำเนินการอื่น ๆ ตามที่คณะกรรมการกำกับตลาดทุนประกาศกำหนด

4. นอกจากนี้เลขานุการบริษัทยังมีหน้าที่อื่นตามที่บริษัทมอบหมาย ดังนี้

- ให้คำแนะนำด้านกฎหมายและกฎเกณฑ์ต่าง ๆ ที่เกี่ยวข้อง และข้อพึงปฏิบัติด้านการกำกับดูแลในการดำเนินกิจกรรมของคณะกรรมการให้เป็นไปตามกฎหมาย

- ทำหน้าที่ในการดำเนินการจัดประชุมคณะกรรมการบริษัทและการประชุมผู้ถือหุ้น

- ติดต่อประสานงานกับหน่วยงานภายในบริษัทให้ปฏิบัติตามมติคณะกรรมการบริษัทและมติที่ประชุมผู้ถือหุ้น

หุ้น

- ติดต่อประสานงานกับหน่วยงานที่กำกับดูแล เช่น คณะกรรมการกำกับหลักทรัพย์และตลาดหลักทรัพย์

(กต.) ตลาดหลักทรัพย์แห่งประเทศไทย เป็นต้น ดูแลการเปิดเผยข้อมูลและรายงานสารสนเทศต่อหน่วยงานที่กำกับดูแลและสาธารณชน ให้ถูกต้อง ครบถ้วน ตามกฎเกณฑ์ ข้อบังคับ ที่เกี่ยวข้อง

- จัดให้มีการปฐมนิเทศ ให้คำแนะนำแก่กรรมการที่ได้รับการแต่งตั้งใหม่

- หน้าที่อื่น ๆ ตามที่ได้รับมอบหมายจากบริษัท

เอกสารแนบ 2

รายละเอียดเกี่ยวกับกรรมการของบริษัทย่อย

รายละเอียดเกี่ยวกับการกรรมการของบริษัทย่อย

รายชื่อกรรมการ		บริษัทย่อยโดยตรง								บริษัทย่อยที่บริษัทถือหุ้นโดยอ้อม										
		TPCA	TPCB	TPCH	TPCL	TPCI	TPCM	TPCFA	TPCOP	CRB	TSG	PTG	PGP	SGP	MWE	TPCH 1	TPCH 2	TPCH 5	ECO	PPL
1	นายไชยณรงค์ จันทร์พลังศรี	/	/	/	-	-	-	-	-	-	/	-	-	-	-	-	-	-	-	-
2	นายปฐมพล สาททรัพย์	/	/	/, //	-	/	/	/	/	/	-	/	/	/	/	-	-	-	/	-
3	นายเชิดศักดิ์ วัฒนวิจิตรกุล	/	-	/, //	-	-	-	-	-	/, //	/	/, //	/, //	/, //	/, //	/, //	/, //	/, //	/	/
4	นางกนกทิพย์ จันทร์พลังศรี	/	/	/, //	/	/	/	/	/	/, //	/	/, //	/, //	/, //	/, //	/, //	/, //	/, //	/	/
5	นายจักรกฤษณ พงษ์ประเสริฐ	/, //	-	/, //	-	-	-	-	-	/	-	/	-	/	-	-	-	-	-	-
6	ดร.ธนู กุลชล	//	-	/, //, X	-	-	-	-	-	-	-	-	-	-	-	-	-	-	-	-
7	นางบุญทิพา สิมะสกุล	-	-	/, //, a	-	-	-	-	-	-	-	-	-	-	-	-	-	-	-	-
8	นายธันวา ชีระวิทย์เลิศ	-	-	/, //, a	-	-	-	-	-	-	-	-	-	-	-	-	-	-	-	-
9	นายรุ่งศักดิ์ บุญชู	-	-	/, //	-	-	-	-	-	-	-	-	-	-	-	-	-	-	-	-
10	นายณรัชย์ ศรีพิมล	-	-	/, //, a	-	-	-	-	-	-	-	-	-	-	-	-	-	-	-	-
11	นางจันทรา ภูผาวัฒนากิจ	-	-	-	/	-	-	-	-	-	-	-	-	-	-	-	-	-	-	-
12	นายไพลักษณ์ วงศ์ไศยวรรณ	-	-	-	-	/	-	-	-	-	-	-	-	-	-	-	-	-	-	-
13	นายวิกุล โลหะมงคล	-	-	-	-	-	/	-	/	/	-	-	-	-	-	/	/	/	/	-
14	นายพล คงเสื่อ	-	-	-	-	-	-	-	-	/, //	-	/, //	/, //	/, //	/, //	/, //	/, //	/, //	-	/
15	นายวรรณะเสนียังค์ ณ ออยุธยา	-	-	-	-	-	-	-	-	/	-	-	-	-	-	-	-	-	-	-
16	นายโรแลนด์ โพเกิล	-	-	-	-	-	-	-	-	/	-	-	-	-	-	-	-	-	-	-
17	นางสาวธราศรี วงศ์ศรีวัฒนกุล	-	-	-	-	-	-	-	-	-	-	-	-	-	-	-	-	-	-	-
18	นางจรรยา เจริญสุข เดชใด	-	-	-	-	-	-	-	-	-	-	-	-	-	-	-	-	-	-	-
19	นายโรเบิร์ต คอนสแตนติน ราตบวรค์	-	-	-	-	-	-	-	-	-	-	-	-	-	-	-	-	-	-	-
20	นางสาวจันทกานต์ จันทร์พลังศรี	-	-	-	-	-	-	-	-	-	-	-	-	-	-	-	-	-	-	-
21	นายวิทย์ สุพิทักษ์	-	-	-	-	-	-	-	-	-	-	-	-	/	-	-	-	-	-	-
22	นายประกิจ วุฒิสรรฐรักษ์	-	-	-	-	-	-	-	-	-	-	-	-	/	-	-	-	-	-	-
23	นายวิกิจ สุพิทักษ์	-	-	-	-	-	-	-	-	-	-	-	-	/	-	-	-	-	-	-
24	นายทวี จงควินิต	-	-	-	-	-	-	-	-	-	-	-	-	-	-	-	-	-	-	-
25	นายวีระพล โชควิทยารัตน์	-	-	-	-	-	-	-	-	-	-	-	-	-	-	-	-	-	-	-
26	นายศัลป์ชัย ชัยสิทธิเวช	-	-	-	-	-	-	-	-	-	-	-	-	-	-	-	-	-	-	-
27	นายสุชาติ จงควินิต	-	-	-	-	-	-	-	-	-	-	-	-	-	-	-	-	-	-	-
28	นางสาวสมพิศ แสนเรือง	-	-	-	-	-	-	-	-	-	-	-	-	-	-	-	-	-	/	-
29	นางสาวยุพาดี ไชยยะ	-	-	-	-	-	-	-	-	-	-	-	-	-	-	-	-	-	-	-
30	นายไพรัช ไพศาลยกิจ	-	-	-	-	-	-	-	-	-	-	-	-	-	-	-	-	-	-	-
31	นายอำนาจ จำนงประสาทพร	-	-	-	-	-	-	-	-	-	-	-	-	-	-	-	-	-	-	-
32	นายวัชรระ พิทักษ์ตันสกุล	-	-	-	-	-	-	-	-	-	-	-	-	-	-	-	-	-	-	-
33	นายพสุธา คันสร	-	-	-	-	-	-	-	-	-	-	-	-	-	-	-	-	-	-	-
34	นายธนดล รุ่งแสง	-	-	-	-	-	/, O	-	-	-	-	-	-	-	-	-	-	-	-	-
35	นายณัฐวัฒน์ ศรีลาโพธิ์	-	-	-	-	-	/, O	-	-	-	-	-	-	-	-	-	-	-	-	-
36	นายรัฐพัฒน์ รัตนพันธ์	-	-	-	-	-	-	/	-	-	-	-	-	-	-	-	-	-	-	-
37	นางพรรณมณฑา ศรีนวลนัต	-	-	-	-	-	-	/, O	-	-	-	-	-	-	-	-	-	-	-	-
38	นางสาวดนตรี ศรีจันทร์	-	-	-	-	-	-	-	/, O	-	-	-	-	-	-	-	-	-	-	-
39	นายสำเริง คลุ้มสิน	-	-	-	-	-	-	-	/, O	-	-	-	-	-	-	-	-	-	-	-
40	นายสุชาติ ดังละแม	-	-	-	-	-	-	-	-	-	-	-	-	-	-	-	-	-	-	/
41	นายเฉลิมพล จิระอำรง	-	-	-	-	-	-	-	-	-	-	-	-	-	-	-	-	-	-	/

หมายเหตุ : x ประธานกรรมการ a กรรมการตรวจสอบ
 / กรรมการ o ผู้บริหาร
 // กรรมการบริหาร /// กรรมการอิสระ

บริษัทย่อยโดยตรง		บริษัทย่อยที่บริษัทถือหุ้นโดยอ้อม	
TPCA	บริษัท ทีพีซี แอสเซท จำกัด	CRB	บริษัท ช้างแรก ไปโอเพาเวอร์ จำกัด
TPCB	บริษัท ทีพีซี บางกอก ซัพพลาย จำกัด	TSG	บริษัท พุ่งสูง กรีน จำกัด
TPCH	บริษัท ทีพีซี เพาเวอร์ โฮลดิ้ง จำกัด (มหาชน)	PTG	บริษัท ปัตตานี กรีน จำกัด
TPCL	กิจการร่วมค้า ไทยโพลิคอนส์ และแหลมทองฟัทลุง	PGP	บริษัท ฟัทลุง กรีน เพาเวอร์ จำกัด
TPCI	กิจการร่วมค้า ทีพีซีไอ	SGP	บริษัท สตูล กรีน เพาเวอร์ จำกัด
TPCM	บริษัท ทีพีซี เม็ก จำกัด	MWE	บริษัท แม่วงศ์ เอ็นเนอร์ยี่ จำกัด
TPCFA	บริษัท ทีพีซี เฟรช แอร์ จำกัด	TPCH 1	บริษัท ทีพีซีเอช เพาเวอร์ 1 จำกัด
TPCOP	บริษัท ทีพีซี โอเปอร์เรชั่น จำกัด	TPCH 2	บริษัท ทีพีซีเอช เพาเวอร์ 2 จำกัด
		TPCH 5	บริษัท ทีพีซีเอช เพาเวอร์ 5 จำกัด
		ECO	บริษัท อีโค เอ็นเนอร์ยี่ กรุป คอร์ปอเรชั่น จำกัด
		PPL	บริษัท พี พี แอล พาวเวอร์ จำกัด

เอกสารแนบ 3

รายละเอียดเกี่ยวกับหัวหน้างานตรวจสอบภายใน

ชื่อ-นามสกุล	อายุ (ปี)	คุณวุฒิการศึกษา/ประวัติการอบรม	สัดส่วนการ ถือหุ้นใน บริษัท (ร้อยละ) (30/12/65)	ความสัมพันธ์ทาง ครอบครัวระหว่าง กรรมการและ ผู้บริหาร	ประสบการณ์ทำงาน		
					ช่วงเวลา	ตำแหน่ง	ชื่อหน่วยงาน/บริษัท
นางสาวจรรยา ปิ่นเพชร	46	ปริญญาโท : บริหารธุรกิจมหาบัณฑิต	ไม่มี	-	2563 - ปัจจุบัน	ผู้จัดการฝ่าย	บมจ.ไทยโพลีคอนส์
หัวหน้างานตรวจสอบภายใน		สาขาการเงิน-การธนาคาร มหาวิทยาลัยรามคำแหง				ตรวจสอบระบบควบคุม	
						ภายใน	
		ประวัติการอบรมหลักสูตรของ			2558 - ปัจจุบัน	เลขานุการบริษัท	บมจ.ไทยโพลีคอนส์
		สมาคมส่งเสริมสถาบันกรรมการบริษัทไทย (IOD)			2551 - 2558	เลขานุการผู้บริหาร	บมจ.ไทยโพลีคอนส์
		<ul style="list-style-type: none"> หลักสูตร Company Secretary Program (SCP) 					
		รุ่นที่ 63 ปี 2558					
		<ul style="list-style-type: none"> หลักสูตร Effective Minute Taking (EMT) 					
		รุ่นที่ 34 ปี 2558					
		<ul style="list-style-type: none"> หลักสูตร Company Reporting Program (CRP) 					
		รุ่นที่ 16 ปี 2559					
		ประวัติการอบรมอื่น					
		<ul style="list-style-type: none"> หลักสูตรประกาศนียบัตรผู้ตรวจสอบภายในของประเทศไทย (CPIAT) รุ่นที่ 65 ปี 2564 สมาคมผู้ตรวจสอบภายในแห่งประเทศไทย 					
		<ul style="list-style-type: none"> หลักสูตรการคิดเชิงวิเคราะห์ในการปฏิบัติงานตรวจสอบภายใน 					
		รุ่นที่ 2 ปี 2563 สภาวิชาชีพบัญชี ในพระบรมราชูปถัมภ์					
		<ul style="list-style-type: none"> หลักสูตรความรู้พื้นฐานสำหรับวิชาชีพนักลงทุนสัมพันธ์ 					
		รุ่นที่ 3 ปี 2562 ตลาดหลักทรัพย์แห่งประเทศไทย					
		<ul style="list-style-type: none"> หลักสูตรเจรจาต่อรองอย่างมีกลยุทธ์ ปี 2555 					
		สถาบันเพิ่มผลผลิตแห่งประเทศไทย					
		<ul style="list-style-type: none"> หลักสูตรคิดอย่างเป็นระบบ ปี 2555 					
		สถาบันเพิ่มผลผลิตแห่งประเทศไทย					

หน้าที่ความรับผิดชอบของหัวหน้าผู้ตรวจสอบภายใน

- 1) จัดทำกฎบัตรว่าด้วยอำนาจหน้าที่และความรับผิดชอบของฝ่ายตรวจสอบภายใน
- 2) กำหนดวัตถุประสงค์ เป้าหมาย และขอบเขตของการตรวจสอบภายใน พร้อมทั้งวางแผนการตรวจสอบประจำปี แผนการตรวจสอบระยะยาว และงบประมาณประจำปี พร้อมทั้งรายงานผลการปฏิบัติตามแผนการตรวจสอบและงบประมาณที่ตั้งไว้
- 3) จัดทำคู่มือการตรวจสอบภายในซึ่งรวมถึงมาตรฐานการตรวจสอบภายใน
- 4) บริหารฝ่ายตรวจสอบภายในและกำกับดูแลการปฏิบัติงานของผู้ตรวจสอบภายในทุกระดับ ทั้งการจัดโครงสร้าง จัดแบ่งส่วนงานภายในฝ่าย และจัดสรรทรัพยากรของฝ่ายตรวจสอบภายใน
- 5) การจัดทำแนวการตรวจสอบ (Audit Program) ประเมินความเสี่ยงและความมีประสิทธิภาพของระบบการควบคุมภายในขององค์กรและคุณภาพของการปฏิบัติงานตามที่ได้รับมอบหมายในหน้าที่ความรับผิดชอบ
- 6) ประเมินความน่าเชื่อถือได้และความถูกต้องของข้อมูลทางการเงิน และข้อมูลการปฏิบัติการ
- 7) ตรวจสอบว่าการปฏิบัติงานด้านต่างๆ ของทุกหน่วยงานเป็นไปตามนโยบาย เป้าหมาย วัตถุประสงค์ แผนงาน และระเบียบปฏิบัติขององค์กรและกฎหมายที่เกี่ยวข้อง
- 8) สอบทานวิธีที่ใช้ในการป้องกันทรัพย์สินจากการสูญหาย และประเมินว่าได้มีการใช้ทรัพยากรอย่างประหยัด คุ่มค่า และมีประสิทธิภาพ
- 9) สอบทานรายงานผลการตรวจสอบ พร้อมทั้งข้อเสนอแนะเพื่อการแก้ไขปรับปรุง และติดตามผลการปฏิบัติตามข้อเสนอแนะดังกล่าว
- 10) วางมาตรฐานการปฏิบัติงาน และสอบทานว่าผู้ตรวจสอบภายในปฏิบัติตามมาตรฐานที่วางไว้
- 11) จัดระบบการคำนวณต้นทุนและค่าใช้จ่ายในการตรวจสอบ และควบคุมแผนการปฏิบัติงานตรวจสอบ
- 12) จัดทำรายงานผลการตรวจสอบเสนอฝ่ายบริหาร คณะกรรมการตรวจสอบและคณะกรรมการ
- 13) ติดตามผลการปฏิบัติงานว่าเป็นไปตามวัตถุประสงค์ที่วางไว้ เพื่อเพิ่มประสิทธิภาพการทำงานของฝ่ายตรวจสอบภายในให้แก่ฝ่ายบริหาร
- 14) คัดเลือกและพัฒนาผู้ตรวจสอบภายในทุกระดับ ให้มีความรู้ความสามารถตรวจสอบงานได้บรรลุเป้าหมายที่วางไว้
- 15) จัดให้มีการประเมินผลการปฏิบัติงานของผู้ปฏิบัติงานทุกระดับในฝ่ายตรวจสอบภายใน
- 16) ให้คำปรึกษา ข้อคิดเห็น และคำแนะนำ แนวทางในการปฏิบัติตามระเบียบ คำสั่ง และการควบคุมภายในขององค์กร
- 17) ปฏิบัติงานพิเศษตามที่ได้รับมอบหมายจากฝ่ายบริหาร และคณะกรรมการตรวจสอบ
- 18) ประสานงานกับผู้บริหาร คณะกรรมการตรวจสอบ ผู้สอบบัญชี ที่ปรึกษา และผู้บริหารหน่วยงานที่เกี่ยวข้อง

รายละเอียดเกี่ยวกับหัวหน้างานกำกับดูแลการปฏิบัติงานของบริษัท

ชื่อ-นามสกุล	อายุ (ปี)	คุณวุฒิการศึกษา/ประวัติการอบรม	สัดส่วนการ ถือหุ้นใน บริษัท (ร้อยละ) (30/12/65)	ความสัมพันธ์ ทางครอบครัว ระหว่าง กรรมการและ ผู้บริหาร	ประสบการณ์ทำงาน		
					ช่วงเวลา	ตำแหน่ง	ชื่อหน่วยงาน/บริษัท
นายวัชรชัย สมบุญยิ่ง :	46	ปริญญาโท : วิทยาศาสตรมหาบัณฑิต สาขาการกำกับดูแลกิจการ	ไม่มี	-	2560 - ปัจจุบัน	ผู้ช่วยกรรมการผู้จัดการใหญ่	บมจ.ไทยโพลีคอนส์
หัวหน้างานการกำกับดูแล		จุฬาลงกรณ์มหาวิทยาลัย				สายงานพัฒนาธุรกิจและกลยุทธ์	
การปฏิบัติงานของบริษัท		ปริญญาตรี : การเงิน จุฬาลงกรณ์มหาวิทยาลัย			2551 - ปัจจุบัน	ผู้ช่วยกรรมการผู้จัดการใหญ่	บมจ.ไทยโพลีคอนส์
		ประวัติการอบรมหลักสูตรของ				สำนักกรรมการผู้จัดการ	
		สมาคมส่งเสริมสถาบันกรรมการบริษัทไทย (IOD)					
		• -					
		ประวัติการอบรมอื่น					
		• Skills for auditor In-Chart Program , The					
		Institute of Internal Auditor of Thailand					
		• Internal Audit Risk Assessment and Internal					
		Control สภาวิชาชีพบัญชี					
		• Prepare for Certification of Internal Auditor					
		(CIA) จุฬาลงกรณ์มหาวิทยาลัย					

เอกสารแนบ 4

ทรัพย์สินที่ใช้ในการประกอบธุรกิจ

และรายละเอียดเกี่ยวกับรายการประเมินราคาทรัพย์สิน

ทรัพย์สินถาวรหลักที่บริษัทใช้ในการประกอบธุรกิจ

ธุรกิจก่อสร้าง

ลักษณะทรัพย์สิน	ที่ตั้ง	กรรมสิทธิ์	ภาระผูกพัน	มูลค่าสุทธิ ณ 31 ธ.ค. 2565
ที่ดินและส่วนปรับปรุง จำนวน 3 แปลง โฉนด เลขที่ 5968, 6541 และ 6542 เนื้อที่รวม 1 ไร่ 35 ตร.วา	เลขที่ 2,4 ซ.ประเสริฐ มนุ กิจ 29 แยก 8 ถ.ประเสริฐ มนูกิจ แขวงจรเข้บัว เขต ลาดพร้าว กรุงเทพฯ	เจ้าของ	จดจำนองกับสถาบัน การเงิน	22,385,857.82
อาคารสำนักงานและส่วนต่อเติมอาคาร	เลขที่ 2,4 ซ.ประเสริฐ มนุ กิจ 29 แยก 8 ถ.ประเสริฐ มนูกิจ แขวงจรเข้บัว เขต ลาดพร้าว กรุงเทพฯ	เจ้าของ	จดจำนองกับสถาบัน การเงิน	13,562,430.18
ที่ดินและส่วนปรับปรุง 2 แปลงโฉนดเลขที่ 14440 และ 14441 เนื้อที่รวม 18 ไร่	อ.สามโคก จ.ปทุมธานี	เจ้าของ	จดจำนองกับสถาบัน การเงิน	9,000,000.00
ส่วนต่อเติมอาคารและอาคารบ้านพัก	อ.สามโคก จ.ปทุมธานี	เจ้าของ	-	19,872,907.10
ที่ดินจำนวน 3 แปลง โฉนดเลขที่ 3921, 3922, 19049	จ.สุราษฎร์ธานี	เจ้าของ	-	303,000.00
เครื่องมือ เครื่องจักรและอุปกรณ์ก่อสร้าง	-	เจ้าของ	ปลอดภาระผูกพัน/ ภายใต้สัญญาเช่าซื้อ	48,550,320.50
เครื่องใช้สำนักงานและเครื่องตกแต่ง	-	เจ้าของ	ปลอดภาระผูกพัน	7,475,018.34
ยานพาหนะ	-	เจ้าของ	-	12,337,670.18
งานระบบไฟฟ้าประปา	เลขที่ 2,4 ซ.ประเสริฐ มนุ กิจ 29 แยก 8 ถ.ประเสริฐ มนูกิจ แขวงจรเข้บัว เขต ลาดพร้าว กรุงเทพฯ			1.00

ธุรกิจอสังหาริมทรัพย์

ลักษณะทรัพย์สิน	ที่ตั้ง	กรรมสิทธิ์	ภาระผูกพัน	มูลค่าสุทธิ ณ 31 ธ.ค. 2565
เครื่องใช้สำนักงาน และ เครื่องตกแต่ง สำนักงาน		เจ้าของ	ปลอดภาระผูกพัน	4,135.97
ยานพาหนะ		เจ้าของ	ปลอดภาระผูกพัน	65,000.00
ที่ดิน				681,538,192.93

ธุรกิจพลังงาน

ปัจจุบันโครงการโรงไฟฟ้ามีข้อมูลสรุปอุปกรณ์หลัก ดังนี้

อุปกรณ์	เทคโนโลยี/ ผู้ผลิต	ประเภท	อธิบายการทำงาน
Combustion Chamber	เยอรมนี/ เยอรมนี	ห้องเผาไหม้ ชนิดใช้ตะกรับแบบชั้นบันได และมีห้องเผาไหม้เพิ่มเติมด้านหลัง	เชื้อเพลิงถูกป้อนเข้าห้องเผาไหม้ด้วยชุดผลึกไฮดรอลิก เข้าสู่ห้องเผาไหม้แบบชั้นบันได ซึ่งปรับความเร็วของการเคลื่อนที่ได้ เมื่อเชื้อเพลิงพลิกลงมาจากชั้นบันไดแต่ละชั้น จะมีการพลิกกลับตัว ทำให้ด้านล่างของชั้นเชื้อเพลิงที่สัมผัสอยู่กับตะกรับและยังไม่มี การเผาไหม้ ได้กลับตัวขึ้นข้างบนได้ติดไฟ ทำให้มีการเผาไหม้โดยสมบูรณ์และการมีห้องเผาไหม้เพิ่มเติมด้านหลัง (Post Combustion) จะช่วยให้เชื้อเพลิงที่ยังเผาไหม้ไม่สมบูรณ์ เกิดการเผาไหม้โดยสมบูรณ์ในห้องเผาไหม้นี้ ซึ่งจะช่วยให้ประสิทธิภาพของการเผาไหม้ ดีขึ้นมาก
Boiler	เยอรมนี/ ไทย	ชนิดท่อน้ำมี Drum 1 ชุด มีท่อน้ำเป็นผนังสำหรับรับความร้อนและน้ำ หมุนเวียนแบบธรรมชาติ	อากาศร้อนที่ออกจากห้องเผาไหม้ จะถูกส่งเข้าเครื่องกำเนิดไอน้ำ (Boiler) เพื่อต้มน้ำและเปลี่ยนสภาพเป็นไอน้ำร้อนยวดยิ่ง (Superheated steam) จากนั้นจะถูกส่งไปตามท่อไอน้ำเพื่อนำไปหมุนกังหันไอน้ำ
Steam Turbine	ญี่ปุ่น / ญี่ปุ่น	กังหันไอน้ำแบบอิมพัลส์ มีใบพัด 9 ชุด และไอน้ำกลั่นตัวทั้ง หมด พร้อมด้วย เกียร์ทดรอบ	ไอน้ำร้อนยวดยิ่งจากเครื่องกำเนิดไอน้ำ (Boiler) จะถูกนำเข้ามาหมุนกังหันไอน้ำหลังจากนั้น ไอน้ำจะถูกกลั่นตัวเป็นหยดน้ำใน หอกกลั่น (Condenser) โดยอาศัยน้ำเย็นจากถังเก็บน้ำ และหอหล่อเย็น (Cooling Tower) จากนั้นน้ำเหล่านี้จะถูกส่งกลับเข้า Boiler เพื่อต้มใหม่
Generator	ญี่ปุ่น / ญี่ปุ่น	เครื่องกำเนิดกระแสไฟฟ้าแบบ ซินโครนัส ชนิดปิดหมด มีการระบาย ความร้อนด้วยอากาศ และแลกเปลี่ยน ความร้อนด้วยน้ำการกำเนิด สนามแม่เหล็กเป็นแบบหมุน และไม่ ต้องมีแปรงถ่าน	เครื่องกำเนิดไฟฟ้า จะถูกขับเคลื่อนด้วยกังหันไอน้ำผ่านชุดเกียร์ทดรอบ และผลิตกระแสไฟฟ้าแรงดันประมาณ 6,600 โวลต์ ป้อนเข้าสู่หม้อแปลงเพื่อแปลงแรงดันเป็น 33,000 โวลต์ สำหรับ CRB และ TSG ส่วน MWE หม้อแปลงจะแปลงแรงดันเป็น 20,000 โวลต์ เพื่อส่งจำหน่ายแก่การไฟฟ้าต่อไป พลังงานไฟฟ้าส่วนหนึ่งประมาณร้อยละ 10 ของที่ผลิตได้จะถูกใช้สำหรับ อุปกรณ์ต่างๆที่จำเป็นในการผลิตไฟฟ้าเช่นพัดลม ปั๊มน้ำ เป็นต้น
MGP			
Combustion Chamber	เดนมาร์ก/ จีน	ห้องเผาไหม้ชนิดใช้ตะกรับแบบสั่น ระบายความร้อนด้วยน้ำ	เชื้อเพลิงถูกป้อนเข้าห้องเผาไหม้ด้วยชุดผลึกไฮดรอลิก เข้าสู่ห้องเผาไหม้ ที่ใช้ตะกรับแบบสั่น แบบเอียงลง ซึ่งเวลาในการเผาไหม้จะถูกตั้งให้เหมาะสมกับเชื้อเพลิงแต่ละชนิด โดยการตั้งเวลาให้ตัวเขย่าให้ทำงานเป็นช่วงๆ เชื้อเพลิงที่ถูกเผาไหม้บริเวณ ด้านบนของตะกรับ จะไหลลงสู่ด้านล่างของตะกรับ และตกลงสู่ตัวลำเลียงซึ่งไถ่หนักด้านล่างอากาศร้อนจากการเผาไหม้จะ ถ่ายเทความร้อนให้ Boiler เพื่อผลิตไอน้ำ

อุปกรณ์	เทคโนโลยี/ ผู้ผลิต	ประเภท	อธิบายการทำงาน
Boiler	เดนมาร์ก/ จีน	ชนิดท่อน้ำมี Drum 1 ชุด มีท่อน้ำเป็นผนังสำหรับรับความร้อนและน้ำหมุนเวียนแบบธรรมชาติ มี ชุดทำไอน้ำร้อนยวดยิ่ง 4 ชุด เป็นเทคโนโลยี ผลิตไอน้ำอุณหภูมิสูงและ แรงดันสูง	อากาศร้อนที่ออกจากห้องเผาไหม้ ซึ่งอยู่ด้านล่างของเครื่องกำเนิดไอน้ำ (Boiler) จะส่งความร้อนด้วยการพาความร้อน และแผ่รังสีความร้อนเพื่อต้มน้ำและเปลี่ยนสภาพเป็นไอน้ำร้อนยวดยิ่ง (Superheated steam)ไอน้ำนี้จะถูกส่งไปตามท่อไอน้ำเพื่อนำไปหมุนกังหันไอน้ำ
Steam Turbine	จีน / จีน	กังหันไอน้ำแบบรีแอกชัน มีใบพัด 18 ชุด และไอน้ำกลั่นตัวทั้งหมดพร้อมด้วยเกียร์ทดรอบ	ไอน้ำร้อนยวดยิ่งจากเครื่องกำเนิดไอน้ำ (Boiler) จะถูกนำเข้ามาหมุนกังหันไอน้ำหลังจากนั้น ไอน้ำจะถูกกลั่นตัวเป็นหยดน้ำในหอกลั่น (Condenser) โดยอาศัยน้ำเย็นจากถังเก็บน้ำ และหอหล่อเย็น (Cooling Tower) จากนั้นน้ำเหล่านี้จะถูกส่งกลับเข้า Boiler เพื่อต้มใหม่
Generator	เยอรมนี / เยอรมนี	เครื่องกำเนิดกระแสไฟฟ้าแบบซินโครนัส ชนิดปิดหมด มีการระบายความร้อนด้วยอากาศ และแลกเปลี่ยนความร้อนด้วยน้ำการกำเนิดสนามแม่เหล็กเป็นแบบหมุน และไม่ต้องมีแปรงถ่าน	เครื่องกำเนิดไฟฟ้า จะถูกขับเคลื่อนด้วยกังหันไอน้ำผ่านชุดเกียร์ทดรอบ และผลิตกระแสไฟฟ้าแรงดันประมาณ 11,000 โวลต์ ป้อนเข้าสู่หม้อแปลงเพื่อแปลงแรงดันเป็น 22,000 โวลต์ เพื่อส่งจำหน่ายแก่การไฟฟ้าต่อไป พลังงานไฟฟ้าส่วนหนึ่งประมาณร้อยละ 10 ของที่ผลิตได้จะถูกใช้สำหรับอุปกรณ์ต่างๆที่จำเป็นในการผลิตไฟฟ้าเช่นพัดลม ปั๊มน้ำ เป็นต้น

นโยบายการลงทุนและการบริหารงานในบริษัทย่อยและบริษัทร่วม

บริษัทมีนโยบายลงทุนในกิจการที่ดำเนินธุรกิจที่เอื้อประโยชน์ มีความเกี่ยวข้องกับธุรกิจหลักของบริษัทและมีแนวโน้มการเติบโตที่ดี สำหรับสัดส่วนเงินลงทุนและนโยบายการบริหารงานนั้น ขึ้นอยู่กับความเชี่ยวชาญในธุรกิจความสามารถในการลงทุนและอำนาจการบริหารงานเป็นหลัก โดยการบริหารงานในธุรกิจที่บริษัทมีความชำนาญ บริษัทจะส่งตัวแทนกรรมการเข้าไปร่วมกำหนดนโยบายและแนวทางการบริหารงานให้สอดคล้องกับแผนงานของบริษัท รวมทั้งติดตามตรวจสอบและควบคุมการปฏิบัติงานของผู้บริหารให้เป็นไปตามแผนงานที่ได้กำหนดไว้ ส่วนอำนาจในการบริหารงานในธุรกิจอื่นที่บริษัทไม่มีความเชี่ยวชาญ บริษัทจะส่งตัวแทนเข้าไปเป็นกรรมการ แทนการบริหารงานโดยตรง

ในช่วงระยะเวลาที่ผ่านมา บริษัทได้มีนโยบายขยายการดำเนินงานไปในธุรกิจอื่นที่เกี่ยวข้อง ในลักษณะการขยายตัวไปข้างหน้า ควบคู่กับแผนการขยายธุรกิจหลักของบริษัทให้เติบโตยิ่งขึ้น การขยายการดำเนินงานในธุรกิจอื่นที่เกี่ยวข้องก็เพื่อเป็นการเพิ่มช่องทางการรับรู้รายได้

4.2.1 ธุรกิจก่อสร้างและกิจการร่วมค้า บริษัทฯ มีการร่วมลงทุนกับกิจการอื่นที่มีประสบการณ์และมีความชำนาญเฉพาะด้านเพื่อร่วมประมูผลงานและก่อสร้างโครงการต่างๆ ซึ่งจำเป็นต้องมีประวัติการดำเนินโครงการตามขนาดที่ผู้ว่าจ้างกำหนดรวมถึงการใช้เทคนิคเฉพาะด้านด้วย ซึ่งนอกจากผลตอบแทนจากดำเนินโครงการแล้วบริษัทยังจะได้รับความรู้ในเทคนิคเฉพาะด้านเหล่านั้นด้วยรวมทั้งยังได้ประสบการณ์ในการทำงานด้วย และสามารถนำประวัติการดำเนินงานนี้ในการประมูผลต่อไปได้ด้วย

4.2.2 ธุรกิจอสังหาริมทรัพย์ บริษัทฯ มีความชำนาญงานก่อสร้างอยู่แล้วและมองเห็นโอกาสและช่องทางในการทำธุรกิจอสังหาริมทรัพย์ จึงลงทุนในธุรกิจอสังหาริมทรัพย์เพื่อเพิ่มรายได้ช่องทางหนึ่ง

4.2.3 ธุรกิจพลังงาน จากประสบการณ์ในการก่อสร้างโรงไฟฟ้าต่างๆ บริษัทฯ ได้ศึกษาความเป็นไปได้ของธุรกิจพลังงานแล้วเห็นว่ามีความเป็นไปได้มาก อีกทั้งพลังงานไฟฟ้าก็เป็นสิ่งที่จำเป็นมากจึงเข้าดำเนินธุรกิจพลังงาน เพื่อเพิ่มรายได้ที่มั่นคงให้กับบริษัทในระยะยาว

4.2.4 ธุรกิจการค้า เป็นธุรกิจที่สนับสนุนการดำเนินการในธุรกิจอื่นๆ เช่น จัดหาและจำหน่ายวัสดุอุปกรณ์ก่อสร้างให้กับธุรกิจก่อสร้าง และธุรกิจอสังหาริมทรัพย์ จัดหาและจำหน่ายเชื้อเพลิงให้กับธุรกิจพลังงาน เป็นต้น สินค้าที่สั่งมาก็ยังสามารถจำหน่ายให้กับบริษัทรับเหมาก่อสร้างอื่น และคู่ค้าอื่นได้อีกด้วย

รายละเอียดเกี่ยวกับรายการประเมินราคาทรัพย์สิน

- ไม่มี -

เอกสารแนบ 5

นโยบายและแนวปฏิบัติการกำกับดูแลกิจการ

และจรรยาบรรณธุรกิจโดยละเอียด

บริษัทได้เปิดเผยข้อมูลฉบับเต็ม ไว้ที่ www.thaipolycons.co.th ภายใต้หมวดนักลงทุนสัมพันธ์ ข้อมูลสำหรับผู้ถือหุ้น
หัวข้อการกำกับดูแลกิจการ

หรือตามลิงค์ <https://shorturl.asia/ftaJH>

หรือ QR Code



เอกสารแนบ 6

รายงานคณะกรรมการตรวจสอบ

รายงานคณะกรรมการตรวจสอบ

คณะกรรมการตรวจสอบ บริษัท ไทยโพลีคอนส์ จำกัด (มหาชน) ประกอบด้วยกรรมการอิสระจำนวน 3 ท่านทุกท่านปฏิบัติหน้าที่อย่างเป็นอิสระตามที่ได้รับมอบหมายจากคณะกรรมการบริษัทและตามกฎบัตรกรรมการตรวจสอบ ทุกท่านเป็นผู้ทรงคุณวุฒิมีประสบการณ์จากหลายด้าน ได้แก่ การบัญชี เศรษฐศาสตร์และการบริหารองค์กร เป็นต้น โดยมีคุณสมบัติเพียงพอที่จะทำหน้าที่สอบทานความน่าเชื่อถือของรายงานทางการเงิน ตามข้อกำหนดของสำนักงานคณะกรรมการกำกับหลักทรัพย์และตลาดหลักทรัพย์ (กลต.) และตลาดหลักทรัพย์แห่งประเทศไทย ประกอบด้วย

ดร.สุพงษ์ ลิ้มธนากุล	ประธานกรรมการตรวจสอบ
นายพรเทพ เสวตวรรณกุล	กรรมการตรวจสอบ
ดร.บุญญาดา จงสิทธิผล	กรรมการตรวจสอบ

ในระหว่างปี 2565 มีการจัดประชุมคณะกรรมการตรวจสอบอย่างสม่ำเสมอ รวม 4 ครั้ง เป็นการประชุมร่วมกับฝ่ายจัดการ ผู้บริหารที่เกี่ยวข้อง ผู้ตรวจสอบภายในและผู้สอบบัญชี รวมทั้งการประชุมเฉพาะผู้สอบบัญชีโดยไม่มีผู้บริหารเข้าร่วม เพื่อพิจารณาและสอบทานเรื่องต่างๆ ตามขอบเขตที่ได้รับผิดชอบ โดยได้รายงานผลการประชุมและข้อเสนอแนะต่อคณะกรรมการบริษัท เพื่อให้มีการดำเนินการตามที่คณะกรรมการบริษัทเห็นสมควร ซึ่งสรุปสาระสำคัญในการปฏิบัติหน้าที่ ดังนี้

การสอบทานรายงานทางการเงิน

คณะกรรมการตรวจสอบ ได้สอบทานข้อมูลที่สำคัญของรายงานทางการเงิน ทั้งงบการเงินประจำไตรมาส และงบการเงินประจำปี 2565 ของบริษัทฯ และบริษัทย่อย ความครบถ้วนถูกต้องของข้อมูลที่แสดงในรายงานทางการเงิน การเปิดเผยข้อมูลประกอบงบการเงิน นโยบายการบัญชีและประมาณการที่สำคัญตามมาตรฐานการบัญชีที่รับรองทั่วไป การควบคุมภายในที่เกี่ยวข้องกับการจัดทำงบการเงิน รวมทั้งเรื่องสำคัญในการตรวจสอบ ในรายงานของผู้สอบบัญชี ตลอดจนการพิจารณาข้อสังเกต จากการตรวจสอบและสอบทานงบการเงินของผู้สอบบัญชี ทั้งนี้เพื่อให้มั่นใจได้ว่าการจัดทำรายงานทางการเงินดังกล่าวได้จัดทำเป็นไปตามข้อกำหนดของกฎหมายและมาตรฐานการรายงานทางการเงิน มีความถูกต้องน่าเชื่อถือ รวมทั้งมีการเปิดเผยข้อมูลอย่างเพียงพอเป็นประโยชน์ต่อผู้ใช้งบการเงิน

การสอบทานรายการที่เกี่ยวข้องกันหรือรายการที่อาจมีความขัดแย้งของผลประโยชน์

คณะกรรมการตรวจสอบ ได้พิจารณาและสอบทานการทำรายการที่เกี่ยวข้องกันของบริษัทและบริษัทย่อย ก่อนนำเสนอให้คณะกรรมการบริษัทพิจารณา โดยการสอบทานให้เป็นไปตามประกาศของสำนักงานคณะกรรมการกำกับหลักทรัพย์และตลาดหลักทรัพย์ (กลต.) ตลาดหลักทรัพย์แห่งประเทศไทย และข้อกำหนดของกฎหมายอื่นที่เกี่ยวข้อง รายการดังกล่าวเป็นไปตามเงื่อนไขการค้าทั่วไป เป็นการทำการรายการธุรกิจปกติ ความเป็นธรรมสมเหตุสมผล ไม่ก่อให้เกิดการถ่วงผลประโยชน์ รวมทั้งมีการเปิดเผยข้อมูลอย่างถูกต้องเพียงพอ และเป็นไปตามหลักการกำกับดูแลกิจการที่ดี เป็นประโยชน์ต่อบริษัทฯ และผู้ถือหุ้น โดยบริษัทได้เปิดเผยข้อมูลดังกล่าวไว้ในหมายเหตุประกอบงบการเงิน

การสอบทานระบบควบคุมภายในและการตรวจสอบภายใน

คณะกรรมการตรวจสอบได้สอบทานความเป็นอิสระในการปฏิบัติหน้าที่ของงานตรวจสอบภายใน พิจารณาและเสนอความเห็นแผนงานตรวจสอบประจำปี ติดตามผลการปฏิบัติงาน ให้ข้อเสนอแนะผลการตรวจสอบโดยเฉพาะประเด็นที่มีนัยสำคัญ การติดตามและการกำกับดูแล เพื่อให้มั่นใจอย่างสมเหตุสมผลว่า การดำเนินธุรกิจของบริษัทฯ เป็นไปอย่างมีประสิทธิภาพและประสิทธิผล มีระบบการควบคุมภายในอย่างเพียงพอ พร้อมทั้งได้ให้ข้อเสนอแนะปรับกระบวนการตรวจสอบ การพัฒนาและยกระดับ ในด้านการให้ความเชื่อมั่นและด้านการให้คำปรึกษา เน้นการประเมินความเสี่ยงในระดับกิจกรรมควบคุมงาน/หน่วยงานที่มีความสำคัญ มีระดับความเสี่ยงสูง เพื่อให้การปฏิบัติงานมีประสิทธิภาพยิ่งขึ้น ตลอดจนสนับสนุนให้ผู้ตรวจสอบเข้ารับการอบรมเพิ่มความรู้ เพื่อสร้างความเป็นมืออาชีพ ตามทันต่อการเปลี่ยนแปลงตามมาตรฐานสากล วิชาชีพ

ด้านการตรวจสอบภายใน รวมทั้งได้สอบทานตามแบบประเมินความเพียงพอของระบบการควบคุมภายใน ตามกรอบ COSO ครอบคลุม 5 ด้าน ได้แก่

1. การควบคุมภายในองค์กร
2. การประเมินความเสี่ยง
3. กิจกรรมการควบคุม
4. ข้อมูลสารสนเทศและการสื่อสาร
5. การติดตาม

การพิจารณาแต่งตั้งผู้สอบบัญชีรับอนุญาต

คณะกรรมการตรวจสอบได้ พิจารณาคัดเลือกผู้สอบบัญชีรับอนุญาต โดยพิจารณาจากคุณสมบัติของผู้สอบบัญชี ความเพียงพอของทรัพยากรและประสบการณ์ในการทำหน้าที่ ทักษะความรู้ ความสามารถ ความเป็นอิสระตามจรรยาบรรณของผู้สอบบัญชีโดยสภาวิชาชีพบัญชีและข้อกำหนดของสำนักงานคณะกรรมการกำกับหลักทรัพย์และตลาดหลักทรัพย์ (กลต.) สำหรับคำตอบแทนของผู้สอบบัญชี ได้พิจารณาถึงขอบเขตความรับผิดชอบ อัตราค่าตอบแทนผู้สอบบัญชีของสำนักงานอื่นที่เทียบเคียงได้ รวมทั้งให้ข้อเสนอแนะต่างๆ ที่เกี่ยวข้องต่อคณะกรรมการบริษัท โดยคณะกรรมการตรวจสอบได้พิจารณาและเสนอแต่งตั้งผู้สอบบัญชีรับอนุญาต ของบริษัทสอบบัญชี ดีไอเอ อินเตอร์เนชั่นแนล จำกัด เป็นผู้สอบบัญชีของบริษัทฯ ประจำปี 2566 นำเสนอต่อคณะกรรมการบริษัท เพื่อนำเสนอต่อที่ประชุมสามัญผู้ถือหุ้น

การสอบทานการกำกับดูแลกิจการที่ดีและการบริหารความเสี่ยง

คณะกรรมการตรวจสอบ ได้ทบทวนและเสนอความเห็นเกี่ยวกับนโยบายการกำกับดูแลกิจการที่ดี ให้สอดคล้องกับประกาศของสำนักงานคณะกรรมการกำกับหลักทรัพย์และตลาดหลักทรัพย์ (กลต.) ได้แก่ สิทธิของผู้ถือหุ้น การปฏิบัติต่อผู้ถือหุ้นอย่างเท่าเทียมกัน บทบาทของผู้มีส่วนได้เสีย การเปิดเผยข้อมูลและความโปร่งใส ความรับผิดชอบต่อคณะกรรมการ เป็นต้น รวมทั้งการสอบทานความเหมาะสมของกระบวนการบริหารความเสี่ยง การติดตามให้เป็นไปตามหลักเกณฑ์ที่กำหนด ทั้งนี้เพื่อให้มั่นใจได้ว่าบริษัทฯ ได้ปฏิบัติตามแนวทางการกำกับดูแลกิจการที่ดี และการบริหารความเสี่ยงให้สอดคล้องกับการดำเนินธุรกิจของบริษัทและเสริมสร้างการปฏิบัติให้เป็นไปตามหลักการดังกล่าวอย่างเพียงพอ

คณะกรรมการตรวจสอบได้ปฏิบัติหน้าที่ ตามที่ได้รับมอบหมายและตามที่ระบุไว้ในกฎบัตรคณะกรรมการตรวจสอบมีความอิสระในการทำหน้าที่ มีความระมัดระวังรอบคอบ ตลอดจนได้ให้ความเห็นและข้อเสนอแนะอย่างสร้างสรรค์ และมีความเชื่อมั่นว่ารายงานทางการเงิน ได้แสดงข้อมูลอันเป็นสาระสำคัญเชื่อถือได้ มีการเปิดเผยข้อมูลอย่างเพียงพอเป็นไปตามมาตรฐานการรายงานทางการเงินและข้อกำหนดของทางการ ซึ่งตรวจสอบโดยผู้สอบบัญชีรับอนุญาต การเปิดเผยรายการที่เกี่ยวข้องกันหรือรายการที่อาจมีความขัดแย้งของผลประโยชน์ได้ปฏิบัติตามกฎหมายว่าด้วยพระราชบัญญัติหลักทรัพย์และตลาดหลักทรัพย์ และกฎหมายอื่นที่เกี่ยวข้องกับธุรกิจของบริษัทอย่างเพียงพอ มีการพัฒนากระบวนการบริหารความเสี่ยงอย่างต่อเนื่อง การกำกับดูแลกิจการที่ดี ระบบการควบคุมภายในและการตรวจสอบภายในได้ดำเนินการอย่างเหมาะสมภายใต้การส่งเสริมตามแนวทาง “จรรยาบรรณธุรกิจ” ของบริษัทฯ



(ดร.สุพงษ์ ลิ่มนาคกุล)

ประธานกรรมการตรวจสอบ



ไทยโพลีคอนส์
Thai Polycons



THAI POLYCONS
PUBLIC COMPANY LIMITED

Address : 2,4 SOI PRASERT-MANUKITCH 29 YAK 8, PRASERT-MANUKITCH RD.,
CHORAKHEBUA, LADPRAO, BANGKOK 10230.

TEL : 02-942-6491-6 , 02-943-2930-8 **WEBSITE** : WWW.THAIPOLYCONS.CO.TH

FACEBOOK : WWW.FACEBOOK.COM/TPOLYGROUP