

ส่วนที่ 3 ฐานะการเงินและผลการดำเนินงาน

13. ข้อมูลทางการเงินที่สำคัญ

สรุปรายงานการสอบบัญชี

รายงานผู้สอบบัญชีรับอนุญาตที่ได้ตรวจสอบงบการเงินของบริษัทระหว่างปี 2560 ถึง 2562 สามารถสรุปได้ดังนี้

ปี 2560

รายงานผู้สอบบัญชีสำหรับงบการเงินของบริษัทปีบัญชีสิ้นสุด ณ วันที่ 31 ธันวาคม 2560 ซึ่งตรวจสอบโดยนายชวลา เทียนประเสริฐกิจ ผู้สอบบัญชีรับอนุญาตเลขทะเบียน 4301 จากบริษัท ดีลอยท์ ทูช โธมัทส์ ไชยยศ สอบบัญชี จำกัด โดยผู้สอบบัญชีได้ให้ความเห็นอย่างไม่มีเงื่อนไขว่าฐานะการเงิน ผลการดำเนินงานและกระแสเงินสด สำหรับปีสิ้นสุดวันเดียวกันของบริษัทและบริษัทย่อย และเฉพาะของบริษัท โดยถูกต้องตามที่ควรในสาระสำคัญตามมาตรฐานการรายงานทางการเงิน

ปี 2561

รายงานผู้สอบบัญชีสำหรับงบการเงินของบริษัทปีบัญชีสิ้นสุด ณ วันที่ 31 ธันวาคม 2561 ซึ่งตรวจสอบโดยนายชวลา เทียนประเสริฐกิจ ผู้สอบบัญชีรับอนุญาตเลขทะเบียน 4301 จากบริษัท ดีลอยท์ ทูช โธมัทส์ ไชยยศ สอบบัญชี จำกัด โดยผู้สอบบัญชีได้ให้ความเห็นอย่างไม่มีเงื่อนไขว่าฐานะการเงิน ผลการดำเนินงานและกระแสเงินสด สำหรับปีสิ้นสุดวันเดียวกันของบริษัทและบริษัทย่อย และเฉพาะของบริษัท โดยถูกต้องตามที่ควรในสาระสำคัญตามมาตรฐานการรายงานทางการเงิน

ปี 2562

รายงานผู้สอบบัญชีสำหรับงบการเงินของบริษัทปีบัญชีสิ้นสุด ณ วันที่ 31 ธันวาคม 2562 ซึ่งตรวจสอบโดยนายชวลา เทียนประเสริฐกิจ ผู้สอบบัญชีรับอนุญาตเลขทะเบียน 4301 จากบริษัท ดีลอยท์ ทูช โธมัทส์ ไชยยศ สอบบัญชี จำกัด โดยผู้สอบบัญชีได้ให้ความเห็นอย่างไม่มีเงื่อนไขว่าฐานะการเงิน ผลการดำเนินงานและกระแสเงินสด สำหรับปีสิ้นสุดวันเดียวกันของบริษัทและบริษัทย่อย และเฉพาะของบริษัท โดยถูกต้องตามที่ควรในสาระสำคัญตามมาตรฐานการรายงานทางการเงิน

13.1.2 ตารางสรุปงบการเงินของบริษัท

ผลกระทบของมาตรฐานบัญชีใหม่

ในปี 2560 มาตรฐานการบัญชี ฉบับที่ 27 (ปรับปรุง 2559) เรื่อง งบการเงินเฉพาะกิจการได้ถูกประกาศบังคับใช้ ซึ่งมาตรฐานฉบับปรับปรุงนี้กำหนดทางเลือกเพิ่มเติมสำหรับการบันทึกบัญชีเงินลงทุนในบริษัทย่อย เงินลงทุนในการร่วมค้า และเงินลงทุนในบริษัทร่วม ในงบการเงินเฉพาะกิจการโดยสามารถเลือกบันทึกตามวิธีส่วนได้เสียได้ตามที่อธิบายไว้ในมาตรฐานการบัญชี ฉบับที่ 28 (ปรับปรุง 2559) เรื่อง เงินลงทุนในบริษัทร่วมและการร่วมค้า ทั้งนี้ บริษัทเลือกใช้วิธีราคาทุนในการแสดงเงินลงทุนในบริษัทย่อยในงบการเงินเฉพาะกิจการซึ่งเป็นวิธีเดิมที่บริษัทปฏิบัติ จึงไม่มีผลกระทบต่อส่วนของผู้ถือหุ้นหรือกำไรของบริษัท

ในปี 2561 กลุ่มบริษัทได้นำมาตรฐานการรายงานทางการเงินฉบับปรับปรุง และฉบับใหม่รวมถึงแนวปฏิบัติทางบัญชีที่ออกโดยสภาวิชาชีพบัญชี ซึ่งมีผลบังคับใช้สำหรับรอบระยะเวลาบัญชีที่เริ่มในหรือหลังวันที่ 1 มกราคม 2561 มาถือปฏิบัติ มาตรฐานการรายงานทางการเงินดังกล่าวได้รับการปรับปรุงหรือจัดให้มีขึ้นเพื่อให้มีเนื้อหาเท่าเทียมกับมาตรฐานการรายงานทางการเงินระหว่างประเทศ โดยส่วนใหญ่เป็นการปรับปรุงถ้อยคำและคำศัพท์ การตีความ และการให้แนวปฏิบัติทางบัญชีกับผู้ใช้มาตรฐานการนำมาตรฐานการรายงานทางการเงินดังกล่าวมาถือปฏิบัตินี้ไม่มีผลกระทบอย่างเป็นสาระสำคัญต่องบการเงินของกลุ่มบริษัท

ในปี 2562 บริษัทได้นำมาตรฐานการรายงานทางการเงินฉบับปรับปรุงและฉบับใหม่รวมถึงแนวปฏิบัติทางบัญชีที่ออกโดยสภาวิชาชีพบัญชี ซึ่งมีผลบังคับใช้สำหรับรอบระยะเวลาบัญชีที่เริ่มในหรือหลังวันที่ 1 มกราคม 2562 มาถือปฏิบัติ มาตรฐานการรายงานทางการเงินดังกล่าวได้รับการปรับปรุงหรือจัดให้มีขึ้นเพื่อให้มีเนื้อหาเท่าเทียมกับมาตรฐานการรายงานทางการเงินระหว่างประเทศ โดยส่วนใหญ่เป็นการปรับปรุงถ้อยคำและคำศัพท์ การตีความ และการให้แนวปฏิบัติทางบัญชีกับผู้ใช้มาตรฐาน การนำมาตรฐานการรายงานทางการเงินดังกล่าวมาถือปฏิบัตินี้ไม่มีผลกระทบอย่างเป็นสาระสำคัญต่องบการเงินของบริษัท

เงินลงทุนในบริษัทย่อย (บีแอลเอ อินชัวร์นส์ โบรกเกอร์)

เมื่อวันที่ 7 กรกฎาคม 2557 บริษัทได้มาซึ่งอำนาจควบคุมในบริษัท บีแอลเอ อินชัวร์นส์ โบรกเกอร์ จำกัด (“บริษัทย่อย”) ซึ่งเป็นบริษัทที่ประกอบกิจการนายหน้าประกันวินาศภัย โดยการซื้อหุ้นทุนและสิทธิออกเสียงในบริษัทร้อยละ 84 ทำให้บริษัทมีส่วนได้เสียในบริษัท บีแอลเอ อินชัวร์นส์ โบรกเกอร์ จำกัด เพิ่มขึ้นจากเดิมร้อยละ 15 เป็นร้อยละ 99 และทำให้บริษัทต้องจัดทำงบการเงินรวมตั้งแต่วันที่ 7 กรกฎาคม 2557 เป็นต้นมา

ในปี 2558 บริษัทได้เข้าซื้อหุ้นสามัญเพิ่มทุนในบริษัท บีแอลเอ อินชัวร์นส์ โบรกเกอร์ จำกัด จำนวน 1,980,000 หุ้น ราคาหุ้นละ 10 บาท คิดเป็นเงินทั้งสิ้น 19,800,000 บาท เนื่องจากบริษัทย่อยจดทะเบียนเพิ่มทุนจำนวน 20 ล้านบาท ทำให้ทุนจดทะเบียนของบริษัทย่อยเพิ่มขึ้นจาก 4 ล้านบาท เป็น 24 ล้านบาท โดยถือเป็นสัดส่วนการถือหุ้นร้อยละ 99 ของจำนวนหุ้นที่ออกจำหน่ายได้แล้วทั้งหมดของบริษัทย่อย

ในปี 2559 ถึง 2562 ไม่มีการเปลี่ยนแปลงโครงสร้างการถือหุ้นในบริษัทย่อยในระหว่างปี

เงินลงทุนในบริษัทย่อย (Bangkok Life Assurance (Cambodia) Plc.)

ในปี 2559 บริษัทได้เข้าร่วมลงทุนใน Bangkok Life Assurance (Cambodia) Plc. ซึ่งเป็นบริษัทที่จดทะเบียนในประเทศกัมพูชา ดำเนินธุรกิจหลักด้านการรับประกันชีวิต บริษัทมีสัดส่วนการร่วมลงทุนร้อยละ 52

ในปี 2560 ไม่มีการเปลี่ยนแปลงโครงสร้างการถือหุ้นในบริษัทย่อยในระหว่างปี

ในปี 2561 เมื่อวันที่ 15 มิถุนายน 2561 ที่ประชุมวิสามัญผู้ถือหุ้นของ Bangkok Life Assurance (Cambodia) Public Limited Company ซึ่งเป็นบริษัทย่อยของบริษัทมีมติอนุมัติให้หยุดการประกอบกิจการและดำเนินการชำระบัญชีโดยสมัครใจ ทั้งนี้บริษัทได้จัดประเภทขาดทุนสุทธิของ Bangkok Life Assurance (Cambodia) Public Limited Company เป็นการดำเนินงานที่ยกเลิก

ในปี 2562 ไม่มีการเปลี่ยนแปลงโครงสร้างการถือหุ้นในบริษัทย่อยในระหว่างปี

งบแสดงฐานะการเงิน ณ วันที่ 31 ธันวาคม 2560 2561 และ 2562

หน่วย: ล้านบาท

	งบการเงินรวม						งบการเงินเฉพาะ					
	2562	%	2561	%	2560	%	2562	%	2561	%	2560	%
สินทรัพย์												
เงินสดและรายการเทียบเท่าเงินสด	13,441.88	4.14	9,825.59	3.03	3,975.79	1.29	13,367.37	4.01	9,745.78	3.00	3,877.09	1.26
เบี้ยประกันภัยค้างรับ	1,800.66	0.55	1,910.40	0.59	1,910.41	0.62	1,800.66	0.54	1,910.40	0.59	1,910.41	0.62
รายได้จากการลงทุนค้างรับ - สุทธิ	2,679.75	0.83	2,690.94	0.83	2,457.62	0.80	2,679.75	0.80	2,690.94	0.83	2,457.62	0.80
สินทรัพย์จากการประกันภัยต่อ	549.70	0.17	539.18	0.17	404.71	0.13	549.70	0.16	539.18	0.17	404.71	0.13
ลูกหนี้จากสัญญาประกันภัยต่อ	1,044.32	0.32	703.97	0.22	928.47	0.30	1,044.32	0.31	703.97	0.22	928.47	0.30
สินทรัพย์ตราสารอนุพันธ์	998.12	0.31	274.89	0.08	349.45	0.11	998.12	0.30	274.89	0.08	349.45	0.11
สินทรัพย์ลงทุน												
เงินลงทุนในหลักทรัพย์												
เงินลงทุนเพื่อค้า	20.86	0.01	33.50	0.01	87.96	0.03	20.86	0.01	33.50	0.01	87.96	0.03
เงินลงทุนเพื่อขาย	80,104.39	24.68	75,171.94	23.16	77,121.93	24.98	80,104.39	24.01	75,171.94	23.16	77,121.93	24.98
เงินลงทุนที่จะถือจนครบกำหนด	219,980.16	67.77	217,424.08	66.99	208,373.41	67.49	219,980.16	65.94	217,424.08	66.99	208,373.41	67.49
เงินลงทุนทั่วไป	31.34	0.01	30.30	0.01	29.59	0.01	31.34	0.01	30.30	0.01	29.59	0.01
เงินลงทุนในบริษัทย่อย	-	-	-	-	-	-	56.41	0.02	98.44	0.03	151.12	0.05
เงินให้กู้ยืม - สุทธิ	10,226.05	3.15	11,561.54	3.56	9,404.60	3.05	10,226.05	3.07	11,561.54	3.56	9,404.60	3.05
อสังหาริมทรัพย์เพื่อการลงทุน	16.69	0.01	17.75	0.01	18.82	0.01	16.69	0.01	17.75	0.01	18.82	0.01
ที่ดิน อาคารและอุปกรณ์	1,425.70	0.44	1,333.67	0.41	1,314.55	0.43	1,425.47	0.43	1,331.79	0.41	1,311.78	0.42
ค่าความนิยม	4.96	0.00	4.96	0.00	4.96	0.00	-	-	-	-	-	-
สินทรัพย์ไม่มีตัวตน	3.93	0.00	3.75	0.00	11.25	0.00	3.93	0.00	3.61	0.00	10.88	0.00
สินทรัพย์ภาษีเงินได้รอการตัดบัญชี	920.74	0.28	2,154.03	0.66	1,511.62	0.49	920.74	0.28	2,154.03	0.66	1,511.62	0.49
สินทรัพย์อื่น	430.84	0.13	897.39	0.28	824.05	0.27	395.50	0.12	861.10	0.27	779.46	0.25
รวมสินทรัพย์	333,680.08	102.80	324,577.85	100.00	308,729.19	100.00	333,621.45	100.00	324,553.23	100.00	308,728.91	100.00

	งบการเงินรวม						งบการเงินเฉพาะ					
	2562	%	2561	%	2560	%	2562	%	2561	%	2560	%
หนี้สินและส่วนของผู้ถือหุ้น												
หนี้สิน												
หนี้สินจากสัญญาประกันภัย	286,641.83	88.31	283,237.77	87.26	266,014.99	86.16	286,641.82	85.92	283,237.67	87.27	266,014.98	86.16
เจ้าหนี้บริษัทประกันภัยต่อ	1,128.74	0.35	585.44	0.18	1,003.20	0.32	1,128.74	0.34	585.44	0.18	1,003.20	0.32
หนี้สินตราสารอนุพันธ์	118.27	0.04	644.29	0.20	765.61	0.25	118.27	0.04	644.29	0.20	765.61	0.25
ภาษีเงินได้ค้างจ่าย	90.83	0.03	7.54	0.00	0.00	-	90.83	0.03	7.54	0.00	-	-
ภาระผูกพันผลประโยชน์พนักงาน	213.86	0.07	178.64	0.06	228.83	0.07	211.88	0.06	177.11	0.05	227.10	0.07
หนี้สินอื่น	1,226.09	0.38	1,416.02	0.44	1,951.80	0.63	1,215.36	0.36	1,405.45	0.43	1,931.72	0.63
รวมหนี้สิน	289,419.62	86.74	286,069.70	88.14	269,964.43	87.44	289,406.89	86.75	286,057.50	88.14	269,942.61	87.44
ส่วนของผู้ถือหุ้น												
ทุนเรือนหุ้น												
ทุนจดทะเบียน												
หุ้นสามัญ 1,708,000,000 หุ้น มูลค่าหุ้นละ 1 บาท	1,708.00		1,708.00		1,708.00		1,708.00		1,708.00		1,708.00	
ทุนที่ออกและชำระแล้ว												
หุ้นสามัญ 1,707,566,000 หุ้น มูลค่าหุ้นละ 1 บาท	1,707.57	0.53	1,707.57	0.53	1,707.57	0.55	1,707.57	0.51	1,707.57	0.53	1,707.57	0.55
ส่วนเกินมูลค่าหุ้นสามัญ	3,360.99	1.04	3,360.99	1.04	3,360.99	1.09	3,360.99	1.01	3,360.99	1.04	3,360.99	1.09
กำไรสะสม												
จัดสรรแล้ว												
สำรองตามกฎหมาย	170.80	0.05	170.80	0.05	170.80	0.06	170.80	0.05	170.80	0.05	170.80	0.06
อื่น ๆ	400.00	0.12	400.00	0.12	400.00	0.13	400.00	0.12	400.00	0.12	400.00	0.13
ยังไม่ได้จัดสรร	31,055.14	9.57	27,908.09	8.60	23,841.91	7.72	31,039.62	9.30	27,894.51	8.59	23,872.30	7.73
องค์ประกอบอื่นของส่วนของผู้ถือหุ้น												
ส่วนเกินทุนจากการวัดมูลค่าเงินลงทุนเพื่อขาย												
- สูญเสียจากภาษีเงินได้	7,535.57	2.32	4,961.86	1.53	9,274.64	3.00	7,535.57	2.26	4,961.86	1.53	9,274.64	3.00
ผลต่างจากอัตราแลกเปลี่ยนเงินตราต่างประเทศ												
ค่าส่วนการเป็นเงินตราต่างประเทศ	(4.78)	(0.00)	(4.70)	(0.00)	(4.44)	(0.00)	-	-	-	-	-	-
ส่วนของผู้ถือหุ้นของบริษัทฯ	44,225.29	13.25	38,504.60	11.86	38,751.46	12.55	44,214.56	13.25	38,495.73	11.86	38,786.30	12.56
ส่วนของผู้มีส่วนได้เสียที่ไม่มีอำนาจควบคุมของบริษัทฯ	35.16	0.01	3.55	0.00	13.29	0.00	-	-	-	-	-	-
รวมส่วนของผู้ถือหุ้น	44,260.45	13.64	38,508.16	11.86	38,764.76	12.56	44,214.56	13.25	38,495.73	11.86	38,786.30	12.56
รวมหนี้สินและส่วนของผู้ถือหุ้น	333,680.08	102.80	324,577.85	100.00	308,729.19	100.00	333,621.45	100.00	324,553.23	100.00	308,728.91	100.00

งบกำไรขาดทุนและงบกำไรขาดทุนเบ็ดเสร็จอื่น สำหรับสิ้นสุด วันที่ 31 ธันวาคม 2560 2561 และ 2562

หน่วย: ล้านบาท

	งบการเงินรวม						งบการเงินเฉพาะ					
	2562	%	2561	%	2560	%	2562	%	2561	%	2560	%
รายได้												
เบี้ยประกันภัยรับ	35,692.32	72.99	40,891.99	75.91	44,039.16	78.18	35,692.43	73.02	40,892.09	76.01	44,039.21	78.20
หัก: เบี้ยประกันภัยจ่ายจากการเอาประกันภัยต่อ	(1,343.32)	(2.75)	(1,303.54)	(2.42)	(1,096.81)	(1.95)	(1,343.32)	(2.75)	(1,303.54)	(2.42)	(1,096.81)	(1.95)
เบี้ยประกันภัยรับสุทธิ	34,349.01	70.24	39,588.45	73.49	42,942.35	76.23	34,349.11	70.27	39,588.55	73.58	42,942.40	76.25
หัก: สำรองเบี้ยประกันภัยที่ยังไม่ถึงเป็นรายได้เพิ่มขึ้น (ลดลง) จากปีก่อน	(41.25)	(0.08)	(34.24)	(0.06)	(27.58)	(0.05)	(41.25)	(0.08)	(34.24)	(0.06)	(27.58)	(0.05)
เบี้ยประกันภัยที่ถือเป็นรายได้สุทธิจากการประกันภัยต่อ	34,307.76	70.16	39,554.21	73.42	42,914.77	76.18	34,307.87	70.19	39,554.31	73.52	42,914.82	76.21
รายได้ค่าจ้างและค่าบำเหน็จ	351.36	0.72	374.93	0.70	268.15	0.48	351.36	0.72	374.93	0.70	268.15	0.48
รายได้จากการลงทุนสุทธิ	12,631.63	25.83	12,255.04	22.75	11,552.14	20.51	12,631.63	25.84	12,202.36	22.68	11,552.14	20.51
ผลกำไรจากเงินลงทุน	1,072.05	2.19	1,486.22	2.76	1,361.74	2.42	1,072.05	2.19	1,486.22	2.76	1,361.74	2.42
ผลกำไร (ขาดทุน) จากการปรับปรุงมูลค่ายุติธรรม	347.19	0.71	61.98	0.12	101.40	0.18	347.19	0.71	61.98	0.12	101.40	0.18
รายได้สิ้น	192.06	0.39	137.94	0.26	131.65	0.23	170.67	0.35	120.03	0.22	116.21	0.21
รวมรายได้	48,902.05	100.00	53,870.33	100.00	56,329.85	100.00	48,880.77	100.00	53,799.83	100.00	56,314.47	100.00
ค่าใช้จ่าย												
สำรองประกันภัยสำหรับสัญญาประกันภัยระยะยาวเพิ่มขึ้น จากปีก่อน	3,580.42	7.32	17,313.05	32.14	23,182.75	41.16	3,580.42	7.32	17,313.05	32.18	23,182.75	41.17
ผลประโยชน์จ่ายตามกรมธรรม์ประกันภัยและค่าสินไหมทดแทน หัก: ผลประโยชน์จ่ายตามกรมธรรม์ประกันภัยและค่าสินไหมทดแทน รับคืนจากการประกันภัยต่อ	35,505.32	72.60	25,562.45	47.45	23,504.75	41.73	35,505.32	72.64	25,562.45	47.51	23,504.75	41.74
ค่าจ้างและค่าบำเหน็จ	(740.83)	(1.51)	(891.20)	(1.65)	(680.40)	(1.21)	(740.83)	(1.52)	(891.20)	(1.66)	(680.40)	(1.21)
ค่าใช้จ่ายในการรับประกันภัยอื่น	3,004.48	6.14	3,465.08	6.43	3,507.59	6.23	2,993.71	6.12	3,455.23	6.42	3,498.85	6.21
ค่าใช้จ่ายในการดำเนินงาน	610.31	1.25	857.18	1.59	982.53	1.74	610.20	1.25	857.16	1.59	982.44	1.74
รวมค่าใช้จ่าย	1,636.43	3.35	1,770.55	3.29	1,672.36	2.97	1,629.99	3.33	1,763.97	3.28	1,665.09	2.96
กำไรก่อนภาษีเงินได้	43,596.13	89.15	48,077.11	89.25	52,169.58	92.61	43,578.82	89.15	48,060.66	89.33	52,153.49	92.61
กำไรก่อนภาษีเงินได้	5,305.92	10.85	5,793.22	10.75	4,160.26	7.39	5,301.95	10.85	5,739.17	10.67	4,160.98	7.39
กำไรสุทธิ	918.03	1.88	813.15	1.51	515.74	0.92	918.03	1.88	813.15	1.51	515.74	0.92
กำไรสุทธิ	4,387.90	8.97	4,980.07	9.24	3,644.52	6.47	4,383.93	8.97	4,926.02	9.16	3,645.24	6.47
การดำเนินงานที่ยกเลิก												
ขาดทุนจากการดำเนินงานที่ยกเลิก - สุทธิจากภาษี	(3.60)	(0.01)	(19.84)	(0.04)	(17.58)	(0.03)						
กำไรสุทธิ	4,384.30	8.97	4,960.23	9.21	3,626.94	6.44						
กำไรขาดทุนเบ็ดเสร็จอื่น												
รายการที่จะถูกบันทึกในส่วนของกำไรหรือขาดทุนในภายหลัง												
ผลกำไร (ขาดทุน) จากการวัดมูลค่าเงินลงทุนเพื่อขาย	3,643.44	7.45	(3,871.71)	(6.87)	4,971.17	8.83	3,643.44	7.45	(3,871.71)	(6.88)	4,971.17	8.83
การโอนกลับกำไรที่เกิดขึ้นจริงจากการขายเงินลงทุนเพื่อขาย	(426.29)	(.87)	(1,519.27)	(2.70)	(1,153.35)	- 2.05	(426.29)	(.87)	(1,519.27)	(2.70)	(1,153.35)	(2.05)
ผลกำไรจากการโอนเปลี่ยนประเภทเงินลงทุน	-	-	-	-	-	-	-	-	-	-	-	-
ผลต่างจากอัตราแลกเปลี่ยนจากการแปลงค่าเงินบาท												
ที่เป็นเงินตราต่างประเทศ	(0.16)	(0.02)	(0.50)	(0.02)	(9.12)	(0.02)	-	-	-	-	-	-
ภาษีเงินได้เกี่ยวกับองค์ประกอบของกำไรขาดทุนเบ็ดเสร็จอื่น	(643.43)	(1.32)	1,078.20	1.91	(763.56)	(1.36)	(643.43)	(1.32)	1,078.20	1.91	(763.56)	(1.36)
รายการที่จะถูกบันทึกในส่วนของกำไรหรือขาดทุนในภายหลัง												
- สุทธิจากภาษีเงินได้	2,573.56	5.26	(4,312.28)	(7.66)	3,045.14	5.41	2,573.72	5.27	(4,312.78)	(7.66)	3,054.25	5.42
รายการที่จะไม่ถูกบันทึกในส่วนของกำไรหรือขาดทุนในภายหลัง												
ผลกำไร (ขาดทุน) จากการประมาณการตามหลักคณิตศาสตร์ประกันภัย	(14.74)	-	21.18	-	(2.46)	-	(14.61)	-	20.93	-	(2.11)	-
ภาษีเงินได้เกี่ยวกับองค์ประกอบของกำไรขาดทุนเบ็ดเสร็จอื่น	2.93	-	4.18	-	0.43	-	2.92	-	4.19	-	0.42	-
รายการที่จะไม่ถูกบันทึกในส่วนของกำไรหรือขาดทุนในภายหลัง												
- สุทธิจากภาษีเงินได้	(11.81)	-	17.00	-	(2.03)	-	(11.68)	-	16.75	-	(1.69)	-
กำไร (ขาดทุน) เบ็ดเสร็จอื่นสำหรับปี - สุทธิจากภาษีเงินได้	2,561.75	5.40	(4,296.28)	5.40	3,043.11	5.40	2,562.03	5.24	(4,296.04)	(7.63)	3,052.56	5.42
กำไรเบ็ดเสร็จรวมสำหรับปี	6,946.05	14.20	663.95	1.18	6,670.05	11.84	6,945.96	14.21	629.98	1.12	6,697.80	11.89
กำไรต่อหุ้น												
กำไรต่อหุ้นขั้นพื้นฐาน												
กำไรสำหรับปี	2.57		2.91		2.13		2.57		2.89		2.14	

งบกระแสเงินสด สำหรับสิ้นสุดวันที่ 31 ธันวาคม 2560 2561 และ 2562

หน่วย : ล้านบาท

	งบการเงินรวม			งบการเงินเฉพาะ		
	2562	2561	2560	2562	2561	2560
กระแสเงินสดจากกิจกรรมดำเนินงาน						
เบี่ยงปรับกันภัยจากการรับประกันภัยโดยตรง	35,595.50	40,667.07	43,815.78	35,595.61	40,667.13	43,815.65
เงินจ่ายเกี่ยวกับการประกันภัยต่อ	(547.66)	(1,239.06)	(425.73)	(547.66)	(1,239.06)	(425.73)
ดอกเบี้ยรับ	10,780.31	10,027.84	9,560.65	10,780.30	9,975.12	9,560.61
เงินปันผลรับ	1,870.94	2,003.42	1,599.72	1,870.94	2,003.42	1,599.72
รายได้จากการลงทุนอื่น	1,528.95	1,421.10	1,817.25	1,528.95	1,555.98	1,817.25
รายได้อื่น	170.98	137.61	139.43	150.48	119.70	124.00
เงินจ่ายตามกรมธรรม์ประกันภัย						
และค่าสินไหมทดแทนจากการรับประกันภัยโดยตรง	(35,150.35)	(24,736.17)	(23,272.23)	(35,150.35)	(24,736.17)	(23,272.23)
ค่าจ้างและค่าบำเหน็จจากการรับประกันภัยโดยตรง	(3,129.80)	(3,569.33)	(3,436.49)	(3,119.34)	(3,567.12)	(3,429.08)
ค่าใช้จ่ายในการรับประกันภัยอื่น	(572.96)	(674.59)	(691.32)	(572.86)	(674.59)	(691.32)
ค่าใช้จ่ายในการดำเนินงาน	(1,523.90)	(2,170.16)	(1,612.22)	(1,519.21)	(2,145.58)	(1,604.08)
ค่าใช้จ่ายภาษีเงินได้	(244.88)	(369.82)	(511.74)	(244.88)	(369.82)	(511.74)
เงินลงทุนในหลักทรัพย์	(1,102.69)	(17,911.76)	(32,975.90)	(1,098.76)	(17,993.97)	(32,994.49)
เงินให้กู้ยืม	1,362.81	(2,053.35)	(1,336.56)	1,362.81	(2,053.35)	(1,336.56)
เงินลงทุนอื่น	(4,067.14)	5,356.27	(278.34)	(4,067.14)	5,356.27	(278.34)
เงินสดสุทธิได้มา(ใช้ไป)จากกิจกรรมดำเนินงาน	4,970.12	6,889.06	(7,607.70)	4,968.89	6,897.95	(7,626.34)
กระแสเงินสดจากกิจกรรมลงทุน						
เงินจ่ายสุทธิจากการซื้อขายที่ดิน อาคารและอุปกรณ์	(158.27)	(108.71)	(246.33)	(158.28)	(108.71)	(246.33)
เงินสดรับคืนจากเงินลงทุนในบริษัทย่อย	-	-	(18.59)	38.10	-	(18.59)
เงินสดสุทธิใช้ไปในกิจกรรมลงทุน	(158.27)	(108.71)	(264.92)	(120.18)	(108.71)	(264.92)
กระแสเงินสดจากกิจกรรมจัดหาเงิน						
เงินสดรับเพิ่มทุนจากการใช้สิทธิใบสำคัญแสดงสิทธิ	-	-	21.13	-	-	21.13
เงินปันผลจ่าย	(1,227.13)	(920.55)	(1,273.47)	(1,227.13)	(920.55)	(1,273.47)
เงินสดสุทธิใช้ไปจากกิจกรรมจัดหาเงิน	(1,227.13)	(920.55)	(1,252.34)	(1,227.13)	(920.55)	(1,252.34)
ผลกระทบจากส่วนของผู้มีส่วนได้เสียที่ไม่มีอำนาจควบคุมของบริษัทย่อย	31.61					
ผลกระทบจากอัตราแลกเปลี่ยนของเงินตราต่างประเทศ	(0.03)	(10.00)	(8.32)	-	-	-
เงินสดและรายการเทียบเท่าเงินสดเพิ่มขึ้น(ลดลง)สุทธิ	3,616.29	5,849.80	(9,133.28)	3,621.58	5,868.69	(9,143.60)
เงินสดและรายการเทียบเท่าเงินสด ณ วันต้นปี	9,825.59	3,975.79	13,109.07	9,745.78	3,877.09	13,020.69
เงินสดและรายการเทียบเท่าเงินสด ณ วันสิ้นปี	13,441.88	9,825.59	3,975.79	13,367.37	9,745.78	3,877.09

ตารางสรุปอัตราส่วนทางการเงิน (Financial Ratio)

		งบการเงินรวม			งบการเงินเฉพาะ		
		2562	2561	2560	2562	2561	2560
อัตราส่วนสภาพคล่อง							
อัตราส่วนสินทรัพย์หมุนเวียนต่อหนี้สินหมุนเวียน	(เท่า)	7.62	8.21	4.53	7.61	8.19	4.59
อัตราส่วนหนี้สินระยะสั้นต่อสินทรัพย์ระยะสั้น	(วัน)	18.98	17.05	17.03	18.98	17.05	17.03
อัตราส่วนแสดงความสามารถในการทำกำไร							
อัตราส่วนเบี่ยงเบนกำไรสุทธิต่อเบี่ยงเบนกำไร	(%)	96.12	96.73	97.45	96.12	96.73	97.45
อัตรากำไรขั้นต้น	(%)	15.54	14.86	9.87	15.57	14.75	9.90
อัตราส่วนค่าใช้จ่ายในการรับประกันภัยต่อเบี่ยงเบนกำไร	(%)	10.13	10.57	10.20	10.10	10.55	10.18
อัตราผลตอบแทนจากการลงทุน	(%)	4.43	4.60	4.65	4.43	4.60	4.65
อัตราเบี่ยงเบนกำไรสุทธิ	(เท่า)	0.83	1.02	1.19	0.83	1.02	1.19
อัตรากำไรสุทธิ	(%)	8.97	9.21	6.44	8.97	9.16	6.47
อัตราผลตอบแทนผู้ถือหุ้น	(%)	10.59	12.84	10.06	10.60	12.75	10.11
อัตราส่วนแสดงประสิทธิภาพในการดำเนินงาน							
อัตราผลตอบแทนต่อสินทรัพย์รวม	(%)	1.33	1.57	1.23	1.33	1.56	1.23
อัตราส่วนรายได้รวมต่อสินทรัพย์รวม	(เท่า)	0.15	0.17	0.19	0.15	0.17	0.19
อัตราส่วนวิเคราะห์นโยบายทางการเงิน							
อัตราส่วนหนี้สินต่อส่วนของผู้ถือหุ้น	(เท่า)	6.54	7.43	6.96	6.55	7.43	6.96
อัตราส่วนส่วนของผู้ถือหุ้นต่อเบี่ยงเบนกำไรสุทธิ	(เท่า)	1.29	0.97	0.90	1.29	0.97	0.90
อัตราส่วนส่วนของผู้ถือหุ้นต่อค่าสินไหมทดแทนค้างจ่าย	(เท่า)	188.77	144.96	105.35	188.58	144.91	105.41
อัตราส่วนส่วนของผู้ถือหุ้นต่อสินทรัพย์รวม	(เท่า)	0.13	0.12	0.13	0.13	0.12	0.13
อัตราส่วนเงินสำรองต่อสินทรัพย์รวม	(เท่า)	0.84	0.85	0.84	0.84	0.85	0.84
อัตราส่วนเงินสำรองต่อส่วนของผู้ถือหุ้น	(เท่า)	6.31	7.15	6.66	6.31	7.16	6.66
อัตราส่วนหนี้สินจากสัญญาประกันภัยต่อสินทรัพย์ลงทุน	(เท่า)	0.89	0.90	0.89	0.89	0.90	0.89
อัตราการจ่ายเงินปันผลต่อกำไรสุทธิ	(%)	25.31	24.74	25.35	25.32	24.91	25.23
ต้นทุน							
ราคาตรา	(บาท)	1.00	1.00	1.00	1.00	1.00	1.00
มูลค่าหุ้นตามบัญชี	(บาท)	25.92	22.55	22.70	25.89	22.54	22.71
กำไรสุทธิ/หุ้น	(บาท)	2.57	2.91	2.13	2.57	2.89	2.14
เงินปันผล	(บาท)	0.65	0.72	0.54	0.65	0.72	0.54
ราคาหุ้น ณ วันสิ้นสุด	(บาท)	20.70	26.25	35.25	20.70	26.25	35.25
อัตราการเงินเชิงเติบโต							
เบี่ยงเบนกำไร	(%)	(12.72)	(7.15)	1.63	(12.72)	(7.15)	1.63
เบี่ยงเบนกำไรสุทธิ	(%)	(13.26)	(7.83)	1.50	(13.26)	(7.83)	1.50
กำไรจากการรับประกันภัย	(%)	(9.30)	38.69	(22.44)	(8.45)	37.40	(22.36)
กำไรจากการลงทุน	(%)	(27.87)	9.14	(41.30)	(27.87)	9.14	(41.30)
กำไรก่อนค่าใช้จ่ายภาษีเงินได้	(%)	(8.41)	39.25	(31.76)	(7.62)	37.93	(31.77)
ค่าใช้จ่ายภาษีเงินได้	(%)	12.90	57.67	(47.15)	12.90	57.67	(47.15)
กำไรสุทธิ	(%)	(11.61)	36.76	(28.89)	(11.00)	35.14	(28.84)
สินทรัพย์รวม	(%)	2.80	5.13	9.34	2.79	5.13	9.34

14. การวิเคราะห์และคำอธิบายของฝ่ายจัดการ

บทสรุปสำหรับผู้บริหาร

ผลการดำเนินงาน			เปลี่ยนแปลง	ไตรมาส	ไตรมาส	เปลี่ยนแปลง	ไตรมาส	เปลี่ยนแปลง
	2562	2561	YoY %	4/62	4/61	YoY %	3/62	QoQ %
รายได้								
รวมเบี้ยประกันภัยรับสุทธิ ⁽¹⁾	34,308	39,554	-13.3	7,968	7,759	2.7	9,538	-16.5
เบี้ยประกันภัยรับปีแรก	6,198	8,101	-23.5	1,528	1,605	-4.8	1,948	-21.6
ช่องทางธนาคาร	3,735	5,499	-32.1	879	964	-8.8	1,103	-20.3
ช่องทางตัวแทน	1,923	2,008	-4.2	467	500	-6.6	685	-31.8
เบี้ยประกันภัยรับปีต่อไป	29,494	32,791	-10.1	6,683	6,408	4.3	7,930	-15.7
รายได้จากการลงทุน ⁽²⁾	14,053	14,090	-0.3	3,263	3,506	-6.9	4,303	-24.2
รวมรายได้	48,902	53,870	-9.2	11,284	11,232	0.5	13,920	-18.9
ค่าใช้จ่าย								
ค่าใช้จ่ายการรับประกันภัย	41,960	46,307	-9.4	10,087	9,669	4.3	11,647	-13.4
ค่าใช้จ่ายดำเนินงาน	1,636	1,771	-7.6	408	394	3.6	430	-5.3
รวมค่าใช้จ่าย	43,596	48,077	-9.3	10,494	10,062	4.3	12,077	-13.1
กำไรก่อนภาษี	5,306	5,793	-8.4	789	1,170	-32.5	1,843	-57.2
กำไรสุทธิ	4,386	4,970	-11.7	654	988	-33.8	1,430	-54.3
กำไรสุทธิ (ไม่รวมรายการสำรองพิเศษ)	4,386	4,442	-1.3	654	988	-33.8	1,430	-54.3
กำไรสุทธิต่อหุ้น (บาท)	2.57	2.91	-11.7	0.38	0.58	-33.8	0.84	-54.3
อัตราผลตอบแทนจากการลงทุน (ROI)	4.43%	4.63%	-0.2%	4.05%	4.48%	-0.4%	5.40%	-1.3%
อัตราส่วนเงินกองทุนตามระดับความเสี่ยง (CAR)	314%	260%	54%	314%	260%	54%	308%	6%

⁽¹⁾ เบี้ยประกันภัยรับสุทธิ = เบี้ยประกันภัยรับปีแรก + เบี้ยประกันภัยรับปีต่อไป - เบี้ยประกันต่อ ± สำรองเบี้ยประกันภัยที่ยังไม่ถือเป็นรายได้

⁽²⁾ รายได้จากการลงทุน = รายได้จากการลงทุน + กำไรจากเงินลงทุน

- ในปี 2562 บริษัท กรุงเทพประกันชีวิต จำกัด (มหาชน) (“บริษัท”) มีกำไรสุทธิจากการดำเนินงานทั้งสิ้น 4,386 ล้านบาท คิดเป็นกำไร 2.57 บาทต่อหุ้น ลดลงร้อยละ 12 จากปี 2561 ทั้งนี้หากไม่รวมผลของการกลบรายการเงินสำรองพิเศษ (LAT Reserve) ในปี 2561 จำนวน 660 ล้านบาท จะลดลงเพียงร้อยละ 1
- ปี 2562 บริษัทมีรายได้รวมจำนวนทั้งสิ้น 48,902 ล้านบาท ลดลงร้อยละ 9 จากปีที่ผ่านมา โดยมีเบี้ยประกันภัยรับปีแรกจำนวน 6,198 ล้านบาท ลดลงร้อยละ 24 สาเหตุหลักจากเบี้ยประกันภัยรับช่องทางธนาคารที่ลดลง
- สัดส่วนช่องทางจำหน่ายของเบี้ยประกันภัยรับปีแรกสำหรับปี 2562 ช่องทางธนาคาร ช่องทางตัวแทน และ ช่องทางอื่น ๆ คิดเป็นร้อยละ 60 ร้อยละ 31 และ ร้อยละ 9 ตามลำดับ
- บริษัทมีรายได้จากการลงทุนสุทธิในปี 2562 รวมทั้งสิ้น 14,053 ล้านบาท ลดลงเล็กน้อยจากปีก่อน โดยผลตอบแทนจากการลงทุนในปี 2562 ทั้งปีอยู่ที่ร้อยละ 4.43
- ในปี 2562 บริษัทมีค่าใช้จ่ายจำนวนทั้งสิ้น 43,596 ล้านบาท ลดลงร้อยละ 9 จากปี 2561 ทั้งนี้บริษัทไม่มีภาระเงินสำรองพิเศษสำหรับ ปี 2562 นี้
- อัตราส่วนความเพียงพอของเงินกองทุน (Capital Adequacy Ratio: CAR) ณ สิ้นปี 2562 อยู่ที่ร้อยละ 314
- มูลค่าพื้นฐานของกิจการ (Embedded Value) ณ วันที่ 31 ธันวาคม 2562 เท่ากับ 70,882 ล้านบาท คิดเป็น 41.5 บาทต่อหุ้น เพิ่มขึ้นร้อยละ 13 จากปี 2561 สำหรับมูลค่าปัจจุบันของกรรมธรรมใหม่ (Value of New Business) เท่ากับ 352 ล้านบาท คิดเป็น 0.2 บาทต่อหุ้น ลดลงร้อยละ 75 จากปีที่ผ่านมา สาเหตุหลักจากการลดลงของเบี้ยรับปีแรกช่องทางธนาคาร และจากการที่บริษัทมีการปรับลดสมมุติฐานสำคัญ คือ อัตราผลตอบแทนจากการลงทุน (Return on Investment) และ อัตราดอกเบี้ยคิดลด (Risk Discount Rate) เป็นร้อยละ 3.50 และร้อยละ 8.30 จากร้อยละ 4.25 และร้อยละ 9.00 ในปี 2561 ตามลำดับ

ภาพรวมผลการดำเนินงาน

เบี้ยประกันภัยรับปีแรก

ปี 2562 บริษัทมีเบี้ยประกันภัยรับปีแรกจำนวนทั้งสิ้น 6,198 ล้านบาท ลดลงร้อยละ 24 จากปี 2561 โดยเป็นผลมาจากการลดลงของช่องทางธนาคารร้อยละ 32 ช่องทางตัวแทนร้อยละ 4 และช่องทางอื่นๆ ร้อยละ 9 สำหรับช่องทางอื่นๆ เบี้ยประกันภัยรับลดลงจากการประกันภัยแบบกลุ่ม ในขณะที่ช่องทางการตลาดทางตรงและช่องทางออนไลน์ในปี 2562 ยังคงมีอัตราการเติบโตที่ดี

สัดส่วนเบี้ยประกันภัยรับปีแรกแบ่งตามช่องทางการจัดจำหน่ายในปี 2562 ช่องทางธนาคารคิดเป็นสัดส่วนร้อยละ 60 ช่องทางตัวแทนคิดเป็นสัดส่วนร้อยละ 31 และช่องทางอื่นๆ สัดส่วนร้อยละ 9 เมื่อเปรียบเทียบกับช่วงเดียวกันของปีที่แล้วพบว่าการขายผ่านช่องทางธนาคารมีสัดส่วนลดลง ในขณะที่ช่องทางตัวแทนและช่องทางอื่นๆ มีสัดส่วนเพิ่มขึ้นเมื่อเทียบกับปีที่ผ่านมา

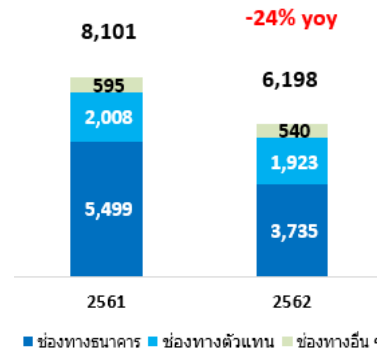
เบี้ยประกันภัยรับปีต่อไป

ในปี 2562 บริษัทมีเบี้ยประกันภัยรับปีต่อไปจำนวน 29,494 ล้านบาท ลดลงร้อยละ 10 จากปี 2561 เนื่องจากมีผลลิตภักดิ์ของช่องทางธนาคารที่ครบกำหนดชำระเบี้ยจำนวนมากในปี

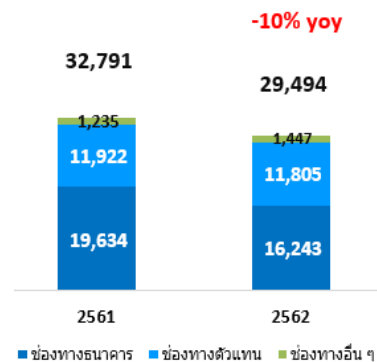
เบี้ยประกันภัยรับรวม

ปี 2562 บริษัทมีเบี้ยประกันภัยรับรวมจำนวน 35,692 ล้านบาท ลดลง ร้อยละ 13 จากปี 2561 ในส่วนของเบี้ยประกันรับรวมแบ่งตามช่องทางการจัดจำหน่ายในปี 2562 ช่องทางธนาคาร ช่องทางตัวแทน และช่องทางอื่นๆ คิดเป็น ร้อยละ 56 ร้อยละ 38 และร้อยละ 6 ตามลำดับ

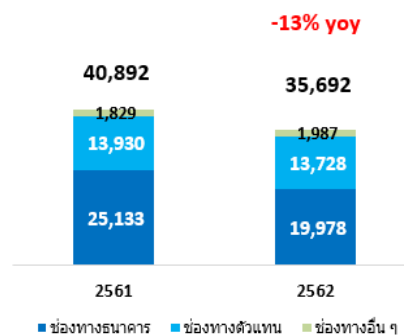
รูปที่ 1: เบี้ยประกันภัยรับปีแรกแยกตามช่องทาง (ล้านบาท)



รูปที่ 2: เบี้ยประกันภัยรับปีต่อไปแยกตามช่องทาง (ล้านบาท)



รูปที่ 3: เบี้ยประกันภัยรับรวมแยกตามช่องทาง (ล้านบาท)



สินทรัพย์ลงทุนและรายได้จากการลงทุน

ณ สิ้นปี 2562 บริษัทมีสินทรัพย์ลงทุนทั้งสิ้น 323,787 ล้านบาท เพิ่มขึ้นจาก ณ สิ้นปี 2561 จำนวน 9,721 ล้านบาท โดยบริษัทมีสัดส่วนการลงทุนในตราสารหนี้รวมทั้งหมดร้อยละ 81 ตราสารทุนร้อยละ 9 และ ทรัสต์เพื่อการลงทุนในอสังหาริมทรัพย์ร้อยละ 7

ในปี 2562 บริษัทมีรายได้จากการลงทุนทั้งสิ้นจำนวน 14,053 ล้านบาทใกล้เคียงกับปี 2561 โดยหากไม่รวมผลของกำไรจากเงินลงทุนรายได้จากดอกเบี้ยและเงินปันผลจะเพิ่มขึ้นร้อยละ 3

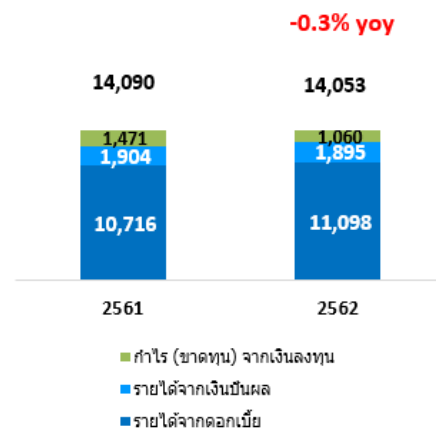
ณ สิ้นปี 2562 นี้ บริษัทมีส่วนเกินทุนจากการวัดมูลค่าเงินลงทุนเพื่อขายสุทธิจากภาษีทั้งสิ้น 7,536 ล้านบาท เพิ่มขึ้นจากสิ้นปี 2561 จำนวน 2,574 ล้านบาท ซึ่งส่วนใหญ่เกิดจากราคาที่เพิ่มขึ้นของตราสารทุนและทรัสต์เพื่อการลงทุนในอสังหาริมทรัพย์

ณ สิ้นปี 2562 อัตราผลตอบแทนจากการลงทุน (ROI) เท่ากับร้อยละ 4.43 ลดลงจากร้อยละ 4.63 สาเหตุหลักจากกำไรจากเงินลงทุนที่ลดลง สำหรับอัตราผลตอบแทนจากดอกเบี้ยและเงินปันผล (Investment Yield) ณ สิ้นปี 2562 อยู่ที่ร้อยละ 4.10 ลดลงเล็กน้อยจากปี 2561

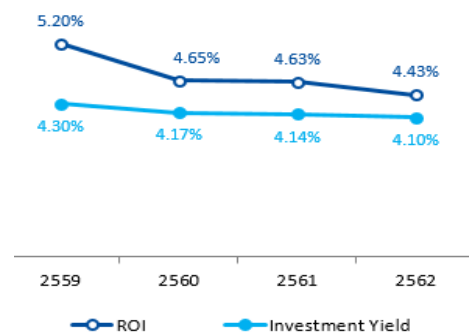
ตาราง 1: สินทรัพย์ลงทุน ณ สิ้นปี 2562

สินทรัพย์ลงทุน	2561	2562	เปลี่ยนแปลง
ตราสารหนี้ระยะสั้น	4.2%	4.1%	-0.1%
ตราสารหนี้ภาครัฐ	44.0%	42.9%	-1.1%
ตราสารหนี้ภาคเอกชน	33.7%	34.4%	0.7%
รวมตราสารหนี้ทั้งหมด	81.9%	81.3%	-0.6%
ตราสารทุน	8.5%	8.8%	0.3%
ทรัสต์เพื่อการลงทุนในอสังหาริมทรัพย์ (REIT)	5.9%	6.7%	0.8%
เงินกู้ยืม	3.7%	3.2%	-0.5%
- เงินกู้ตามกรมธรรม์	2.5%	2.6%	0.1%
- เงินกู้ที่มีหลักประกัน	1.2%	0.6%	-0.6%
รวมสินทรัพย์ลงทุน (ล้านบาท)	314,066	323,787	3.1%

รูปที่ 4: รายได้จากการลงทุน (ล้านบาท)



รูปที่ 5: อัตราผลตอบแทนจากการลงทุน



(3) รายได้จากดอกเบี้ย + รายได้จากเงินปันผล + กำไร (ขาดทุน) จากเงินลงทุน

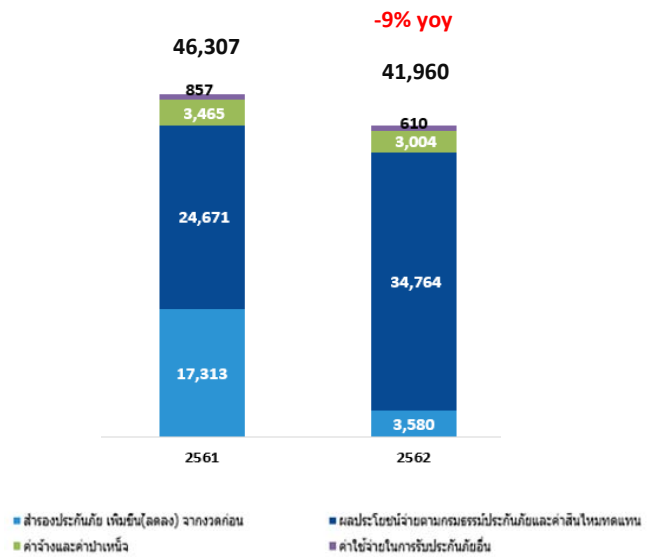
ค่าใช้จ่ายการรับประกันภัย

ในปี 2562 บริษัทมีค่าใช้จ่ายในการรับประกันภัยรวมทั้งสิ้น 41,960 ล้านบาท ลดลงร้อยละ 9 จากปีที่ผ่านมา โดยมีสาเหตุหลักจากการลดลงของรายการสำรองประกันภัยจำนวน 13,733 ล้านบาทจากกรมธรรม์ที่ครบกำหนดอายุจำนวนมากกว่าครึ่งปี ในขณะที่ผลประโยชน์จ่ายตามกรมธรรม์และค่าสินไหมทดแทนเพิ่มขึ้นเพียง 10,093 ล้านบาท ทั้งนี้บริษัทไม่มีการระงับเงินสำรองพิเศษสำหรับปี 2562 นี้

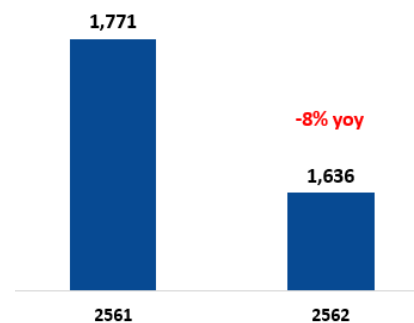
ค่าใช้จ่ายในการดำเนินงาน

ปี 2562 บริษัทมีค่าใช้จ่ายในการดำเนินงานรวมทั้งสิ้น 1,636 ล้านบาท ลดลงร้อยละ 8 จากปีที่ผ่านมา โดยค่าใช้จ่ายในการดำเนินงานที่ลดลงส่วนใหญ่เกิดจากการลดลงของค่าใช้จ่ายเกี่ยวกับพนักงาน

รูปที่ 6: ค่าใช้จ่ายประกันภัย (ล้านบาท)



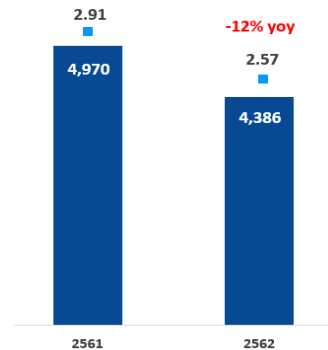
รูปที่ 7: ค่าใช้จ่ายในการดำเนินงาน (ล้านบาท)



กำไรสุทธิ

ในปี 2562 บริษัทมีกำไรสุทธิทั้งสิ้น 4,386 ล้านบาท คิดเป็นกำไรต่อหุ้น 2.57 บาทต่อหุ้น ลดลงร้อยละ 12 จากปี 2561 อย่างไรก็ตาม ในปี 2561 บริษัทมีการกลับรายการเงินสำรองพิเศษ (LAT Reserve) จำนวน 660 ล้านบาท หากไม่รวมผลของรายการดังกล่าว กำไรสุทธิปี 2562 จะลดลงเพียงร้อยละ 1

รูปที่ 8: กำไรสุทธิ (ล้านบาท) และกำไรสุทธิต่อหุ้น (บาท/หุ้น)



ความเสี่ยงของเงินกองทุนตามระดับความเสี่ยง

(Risk-Based Capital: RBC)

บริษัทมีอัตราส่วนเงินกองทุนต่อเงินกองทุนที่ต้องดำรงตามกฎหมาย (CAR) ณ วันที่ 31 ธันวาคม 2562 ที่ร้อยละ 314 เพิ่มขึ้นจากอัตราเงินกองทุนที่ต้องดำรงตามกฎหมาย ณ วันที่ 31 ธันวาคม 2561 ที่ร้อยละ 260 ทั้งนี้ ณ สิ้นปี 2562 บริษัทได้มีการปรับปรุงหลักเกณฑ์การคำนวณเงินกองทุนของบริษัทประกันชีวิต (RBC II) ซึ่งมีความเข้มงวดมากขึ้นกว่าเดิมโดยเฉพาะด้านการรองรับความเสี่ยงของบริษัทประกันชีวิต

มูลค่าพื้นฐานของกิจการและมูลค่าปัจจุบันของกรรมธรรม์ใหม่ (Embedded Value and Value of New Business)

มูลค่าพื้นฐานของกิจการ (Embedded Value) ณ วันที่ 31 ธันวาคม 2562 เท่ากับ 70,882 ล้านบาท คิดเป็นมูลค่า 41.5 บาทต่อหุ้น เพิ่มขึ้นร้อยละ 13 จากสิ้นปี 2561 สำหรับมูลค่าปัจจุบันของกรรมธรรม์ใหม่ (Value of new business) ในปี 2562 เท่ากับ 352 ล้านบาท คิดเป็นมูลค่า 0.2 บาทต่อหุ้น ลดลงจากสิ้นปี 2561 ที่ 1,396 ล้านบาทหรือร้อยละ 75 การลดลงของมูลค่าปัจจุบันของกรรมธรรม์ใหม่เป็นผลจากการลดลงของเบี้ยรับปีแรกของช่องทางธนาคาร และการปรับลดสมมุติฐานสำคัญ คือ อัตราผลตอบแทนจากการลงทุน (Return on Investment) และ อัตราดอกเบี้ยคิดลด (Risk Discount Rate) เป็นร้อยละ 3.50 และร้อยละ 8.30 จากร้อยละ 4.25 และร้อยละ 9.00 ในปี 2561 ตามลำดับ

สรุปฐานะการเงิน สิ้นสุด ณ วันที่ 31 ธันวาคม 2562

	31 ธ.ค. 62	สัดส่วน	31 ธ.ค. 61	สัดส่วน	ผลต่าง	%
สินทรัพย์						
เงินสดและรายการเทียบเท่าเงินสด	13,442	4%	9,826	3%	3,616	37%
เบี้ยค้างรับ	1,801	1%	1,910	1%	(110)	-6%
รายได้จากการลงทุนค้างรับ	2,680	1%	2,691	1%	(11)	0%
สินทรัพย์ลงทุน ⁽⁴⁾	310,363	93%	304,221	94%	6,141	2%
ที่ดิน อาคารและอุปกรณ์	1,451	0%	1,360	0%	91	7%
สินทรัพย์อื่น	5,395	2%	4,569	1%	826	18%
รวมสินทรัพย์	333,680	100%	324,578	100%	9,102	3%
หนี้สินและส่วนของผู้ถือหุ้น						
สำรองประกันชีวิต	277,489	83%	273,908	84%	3,580	1%
หนี้สินจากสัญญาประกันภัยอื่น	9,153	3%	9,373	3%	(220)	-2%
หนี้สินอื่น	2,778	1%	2,789	1%	(11)	0%
รวมหนี้สิน	289,420	87%	286,070	88%	3,350	1%
กำไรสะสม	31,626	9%	28,479	9%	3,147	11%
ส่วนเกินทุนจากการวัดมูลค่าเงินลงทุน	7,536	2%	4,962	2%	2,574	52%
รวมส่วนของผู้ถือหุ้น	44,260	13%	38,508	12%	5,752	15%
รวมหนี้สินและส่วนของผู้ถือหุ้น	333,680	100%	324,578	100%	9,102	3%

⁽⁴⁾ ไม่รวมสินทรัพย์ลงทุนระยะสั้นที่ระบุไว้ในรายการเงินสดและเทียบเท่าเงินสด

สินทรัพย์

สินทรัพย์รวมของบริษัท ณ สิ้นวันที่ 31 ธันวาคม 2562 มีอัตราการเติบโตเพิ่มขึ้นจาก ณ สิ้นปี 2561 ที่ร้อยละ 3 หรือ 9,102 ล้านบาท โดยสินทรัพย์ส่วนใหญ่เป็นสินทรัพย์ลงทุนคิดเป็นสัดส่วนร้อยละ 93 ของสินทรัพย์รวม และคิดเป็นอัตราส่วนต่อเงินสำรองประกันชีวิตที่ร้อยละ 117

ส่วนของผู้ถือหุ้น ณ สิ้นวันที่ 31 ธันวาคม 2562 เท่ากับ 44,260 ล้านบาท เพิ่มขึ้นจาก ณ สิ้นปี 2561 จำนวน 5,752 ล้านบาทหรือร้อยละ 15 สำหรับมูลค่าทางบัญชีต่อหุ้น (Book value/Share) ณ สิ้นปี 2562 นี้เท่ากับ 25.9 บาทต่อหุ้น เพิ่มขึ้นจากสิ้นปี 2561 ที่ 22.5 บาทต่อหุ้น

หนี้สินและส่วนของผู้ถือหุ้น

หนี้สินรวมของบริษัท ณ วันที่ 31 ธันวาคม 2562 เพิ่มขึ้นเล็กน้อยเมื่อเทียบกับสิ้นปี 2561 โดยส่วนใหญ่เกิดจากเงินสำรองประกันชีวิตที่เพิ่มขึ้น

อัตราส่วนการเงินที่สำคัญ

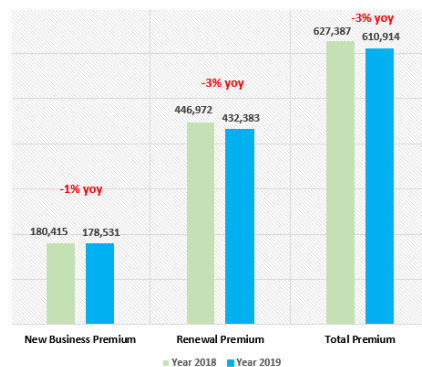
อัตราส่วนทางการเงินที่สำคัญ	ไตรมาส		รายปี	
	4/62	4/61	2562	2561
อัตรากำไรสุทธิ	5.8%	8.8%	8.9%	9.2%
อัตราส่วนกำไรสุทธิต่อเบี้ยประกันภัยรับสุทธิ	8.2%	12.7%	12.8%	12.6%
อัตราส่วนเงินสำรองประกันชีวิตต่อเบี้ยประกันภัยรับสุทธิ	10.4%	43.8%	10.4%	43.8%
อัตราส่วนค่าใช้จ่ายการรับประกันภัยต่อเบี้ยประกันภัยรับสุทธิ	126.6%	124.6%	122.3%	117.1%
อัตราส่วนค่าใช้จ่ายดำเนินงานต่อเบี้ยประกันภัยรับสุทธิ	5.1%	5.1%	4.8%	4.5%
อัตราส่วนสินทรัพย์ลงทุนต่อสินทรัพย์รวม	97.0%	96.8%	97.0%	96.8%
อัตราส่วนสินทรัพย์ลงทุนต่อเงินสำรองประกันชีวิต	116.7%	114.7%	116.7%	114.7%
อัตราผลตอบแทนจากการลงทุน (ROI)	4.1%	4.5%	4.4%	4.6%
อัตราผลตอบแทนต่อส่วนของผู้ถือหุ้น	5.8%	10.0%	10.6%	12.9%
อัตราผลตอบแทนต่อสินทรัพย์	0.8%	1.2%	1.3%	1.6%
ความเสี่ยงของเงินกองทุนตามระดับความเสี่ยง	314%	260%	314%	260%

ภาพรวมธุรกิจประกันชีวิต

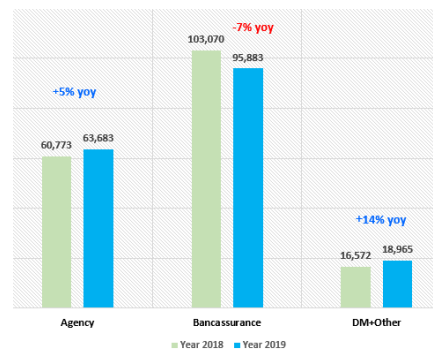
สำหรับภาพรวมของธุรกิจประกันชีวิตในปี 2562 ธุรกิจมีเบี้ยประกันชีวิตรับใหม่ (New Business Premium) เท่ากับ 178,531 ล้านบาท มีอัตราการเติบโตลดลงร้อยละ 1 จากปี 2561 อย่างไรก็ตามหากพิจารณาในรายละเอียดจะพบว่าการลดลงดังกล่าวเป็นการลดลงของเบี้ยประกันชีวิตรับครั้งเดียว (Single Premium) ที่ลดลงร้อยละ 18 ในขณะที่เบี้ยประกันชีวิตรับใหม่ที่ไม่รวม Single Premium เพิ่มขึ้นร้อยละ 14 เมื่อเทียบกับช่วงเดียวกันของปีที่ผ่านมา สำหรับเบี้ยประกันชีวิตรับปีต่อไปและเบี้ยประกันชีวิตรับรวมเมื่อเทียบกับปี 2561 ปรับตัวลดลงที่ร้อยละ 3

เบี้ยประกันภัยรับใหม่ของธุรกิจในปี 2562 จำแนกตามช่องทางการจำหน่าย ช่องทางตัวแทนมีการเติบโตของเบี้ยประกันภัยรับปีแรกเพิ่มขึ้นร้อยละ 5 จากปี 2561 คิดเป็นสัดส่วนเป็นร้อยละ 54 ของเบี้ยประกันภัยรับใหม่ทุกช่องทางซึ่งสัดส่วนดังกล่าวเพิ่มขึ้นจากปีก่อน ในขณะที่ช่องทางธนาคารมีการเติบโตของเบี้ยประกันภัยรับปีแรกลดลงร้อยละ 7 และมีสัดส่วนร้อยละ 36 ของเบี้ยประกันภัยรับใหม่ทุกช่องทาง ซึ่งลดลงเทียบกับปี 2561 สำหรับช่องทางอื่นๆ และการตลาดแบบตรง มีการเติบโตของเบี้ยประกันภัยรับปีแรกเพิ่มขึ้นร้อยละ 14 เมื่อเทียบกับปีก่อน

รูปที่ 10: ภาพรวมธุรกิจ เบี้ยประกันชีวิตรับแยกตามประเภท

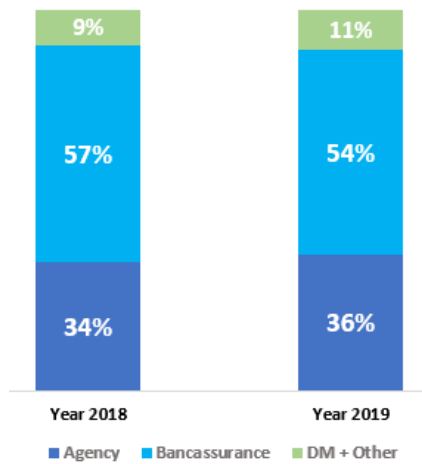


รูปที่ 11: ภาพรวมธุรกิจเบี้ยประกันชีวิตรับใหม่แยกตามช่องทาง



ที่มา: สมาคมประกันชีวิตไทย

รูปที่ 13: ภาพรวมธุรกิจ สัดส่วนเบี้ยประกันชีวิตรับใหม่แยกตามช่องทาง



ตารางที่ 2: ภาพรวมธุรกิจ ส่วนแบ่งตลาดเบี้ยประกันชีวิต ณ สิ้นปี 2562

No.	LI Company	New Business Premium	Renewal Premium	Total Premiums	Market Share (New Business)
1	AIK	31,374	109,578	140,952	17.6
2	Thai Life Insurance	27,538	64,516	92,054	15.4
3	Muang Thai Life Assurance	25,956	57,885	83,840	14.5
4	SCB Life	15,357	44,866	60,223	8.6
5	Krungthai AXA	14,077	29,568	43,645	7.9
6	FWD	11,326	29,494	40,821	6.3
7	Prudential	10,144	21,030	31,173	5.7
8	Dhipaya Life Assurance	7,487	25,745	33,232	4.2
9	Allianz Ayudhya	6,565	14,444	21,009	3.7
10	Bangkok Life Assurance	6,198	11,393	17,592	3.5

ที่มา: สมาคมประกันชีวิตไทย