

ส่วนที่ 3 ฐานะการเงินและผลการดำเนินงาน

13. ข้อมูลทางการเงินที่สำคัญ

13.1 ผลกระทบของมาตรฐานบัญชีใหม่

ในระหว่างปี กลุ่มบริษัทได้นำมาตรฐานการรายงานทางการเงินฉบับปรับปรุงและฉบับใหม่รวมถึงแนวปฏิบัติทางบัญชีที่ออกโดยสภาวิชาชีพบัญชี ซึ่งมีผลบังคับใช้สำหรับรอบระยะเวลาบัญชีที่เริ่มในหรือหลังวันที่ 1 มกราคม 2563 มาถือปฏิบัติ โดยมีมาตรฐานการรายงานทางการเงินที่มีผลกระทบอย่างเป็นสาระสำคัญต่อการงบการเงินของกลุ่มบริษัท ได้แก่ มาตรฐานการรายงานทางการเงิน ฉบับที่ 4 เรื่อง สัญญาประกันภัย ซึ่งได้กำหนดเพิ่มเติม ให้ทางเลือกสำหรับธุรกิจประกันภัย ในระหว่างที่มาตรฐานการรายงานทางการเงิน ฉบับที่ 17 เรื่อง สัญญาประกันภัย ยังไม่มีผลบังคับใช้ ให้สามารถยกเว้นการถือปฏิบัติตามมาตรฐานการรายงานทางการเงิน ฉบับที่ 9 เรื่อง เครื่องมือทางการเงิน และมาตรฐานการรายงานทางการเงิน ฉบับที่ 7 เรื่อง การเปิดเผยข้อมูลเครื่องมือทางการเงิน เป็นการชั่วคราว โดยให้สามารถเลือกถือปฏิบัติตามแนวปฏิบัติทางบัญชี เรื่อง เครื่องมือทางการเงิน และการเปิดเผยข้อมูลสำหรับธุรกิจประกันภัย ทั้งนี้ กลุ่มบริษัทได้บันทึกผลกระทบสะสมจากการนำแนวปฏิบัติทางบัญชีเรื่องเครื่องมือทางการเงินสำหรับธุรกิจประกันภัยมาถือปฏิบัติเป็นครั้งแรก เพิ่มขึ้น จำนวน 763 ล้านบาท ในส่วนของเจ้าของ

13.2 เงินลงทุนในบริษัทย่อย

บริษัท บีแอลเอ อินชัวร์نس โบรกเกอร์ จำกัด

เมื่อวันที่ 7 กรกฎาคม 2557 บริษัทได้มาซึ่งอำนาจควบคุมในบริษัท บีแอลเอ อินชัวร์نس โบรกเกอร์ จำกัด (“บริษัทย่อย”) ซึ่งเป็นบริษัทที่ประกอบกิจการนายหน้าประกันวินาศภัย โดยการซื้อหุ้นทุนและสิทธิออกเสียงในบริษัทร้อยละ 84 ทำให้บริษัทมีส่วนได้เสียในบริษัท บีแอลเอ อินชัวร์نس โบรกเกอร์ จำกัด เพิ่มขึ้นจากเดิมร้อยละ 15 เป็นร้อยละ 99 และทำให้บริษัทต้องจัดทำงบการเงินรวมตั้งแต่วันที่ 7 กรกฎาคม 2557 เป็นต้นมา

ในปี 2558 บริษัทได้เข้าซื้อหุ้นสามัญเพิ่มทุนในบริษัท บีแอลเอ อินชัวร์نس โบรกเกอร์ จำกัด จำนวน 1,980,000 หุ้น ราคาหุ้นละ 10 บาท คิดเป็นเงินทั้งสิ้น 19,800,000 บาท เนื่องจากบริษัทย่อยจดทะเบียนเพิ่มทุนจำนวน 20 ล้านบาท ทำให้ทุนจดทะเบียนของบริษัทย่อยเพิ่มขึ้นจาก 4 ล้านบาท เป็น 24 ล้านบาท โดยถือเป็นสัดส่วนการถือหุ้นร้อยละ 99 ของจำนวนหุ้นที่ออกจำหน่ายได้แล้วทั้งหมดของบริษัทย่อย

ในปี 2559 ถึง 2563 ไม่มีการเปลี่ยนแปลงโครงสร้างการถือหุ้นในบริษัทย่อยในระหว่างปี

Bangkok Life Assurance (Cambodia) Plc.

ในปี 2559 บริษัทได้เข้าร่วมลงทุนใน Bangkok Life Assurance (Cambodia) Plc. ซึ่งเป็นบริษัทที่จดทะเบียนในประเทศกัมพูชา ดำเนินธุรกิจหลักด้านการรับประกันชีวิต บริษัทมีสัดส่วนการร่วมลงทุนร้อยละ 52

ในปี 2561 เมื่อวันที่ 15 มิถุนายน 2561 ที่ประชุมวิสามัญผู้ถือหุ้นของ Bangkok Life Assurance (Cambodia) Public Limited Company ซึ่งเป็นบริษัทย่อยของบริษัทมีมติอนุมัติให้หยุดการประกอบกิจการและดำเนินการชำระบัญชีโดยสมัครใจ ทั้งนี้บริษัทได้จัดประเภทขาดทุนสุทธิของ Bangkok Life Assurance (Cambodia) Public Limited Company เป็นการดำเนินงานที่ยกเลิก

ในปี 2563 เมื่อวันที่ 9 ธันวาคม 2563 บริษัทได้จำหน่ายเงินลงทุนใน Bangkok Life Assurance (Cambodia) Public Limited Company และสิ้นสุดกระบวนการชำระบัญชีแล้ว

13.3 สรุปผลการดำเนินงานที่สำคัญ

1) งบกำไรขาดทุน

ผลการดำเนินงานในปี 2563 บริษัทมีเบี้ยประกันภัยรับสุทธิ 33,425 ล้านบาท ลดลงร้อยละ 3 จากเบี้ยประกันภัยรับสุทธิปี 2562 ที่ 34,349 ล้านบาท

เบี้ยประกันภัยรับปีแรกจำนวน 6,550 ล้านบาท เพิ่มขึ้นร้อยละ 6 จากจำนวน 6,198 ล้านบาท ของ ปี 2562 โดยเพิ่มขึ้นจากช่องทางธนาคารจากสินค้ากลยุทธ์ซึ่งได้วางแผนการขายร่วมกับธนาคารในไตรมาสที่ 3 เป็นส่วนใหญ่ซึ่งถือว่าเป็นอัตราเติบโตที่ดี เมื่อเปรียบเทียบกับค่าเฉลี่ยของอุตสาหกรรมที่เบี้ยประกันภัยรับปีแรกลดลง 11% และเบี้ยประกันภัยรับปีต่อไปมีจำนวน 28,195 ล้านบาท ลดลงร้อยละ 4 จากจำนวน 29,494 ล้านบาทของ ปี 2562 จากเบี้ยประกันภัยรับปีต่อซึ่งครบกำหนดชำระเบี้ยในปี 2563

เบี้ยประกันภัยรับรวมของปี 2563 จำนวน 34,745 ล้านบาท ลดลงร้อยละ 3 จากเบี้ยประกันภัยรับรวมของปี 2562 จำนวน 35,692 ล้านบาท โดยเบี้ยประกันภัยรับรวมช่องทางธนาคารต่อเบี้ยประกันภัยรับรวมทุกช่องทางของปี 2563 คิดเป็นสัดส่วนร้อยละ 55 ในขณะที่เบี้ยประกันภัยรับรวมช่องทางตัวแทนต่อเบี้ยประกันภัยรับรวมทุกช่องทาง มีสัดส่วนร้อยละ 39 (2562: ร้อยละ 56 และร้อยละ 38 ตามลำดับ)

รายได้จากการลงทุนสุทธิ 12,231 ล้านบาท กำไรจากการขายเงินลงทุน 1,020 ล้านบาทและกำไรจากการปรับมูลค่ายุติธรรมจำนวน 130 ล้านบาท รวมเป็นรายได้ 13,381 ล้านบาท ลดลงจากปีก่อนหน้าจำนวน 670 ล้านบาท หรือร้อยละ 5 โดยลดลงจากเงินปันผลและดอกเบี้ยจากตัวสัญญาใช้เงินเป็นส่วนใหญ่และผลตอบแทนจากการลงทุนในปี 2563 ทั้งปีอยู่ที่ร้อยละ 4.14

ค่าใช้จ่ายประกอบด้วยเงินสำรองประกันภัย ผลประโยชน์จ่ายตามกรมธรรม์ประกันภัยและค่าสินไหมทดแทน ค่าจ้างและค่าบำเหน็จค่าใช้จ่ายการรับประกันภัยอื่น และค่าใช้จ่ายในการดำเนินงาน โดยในปี 2563 บริษัทมีค่าใช้จ่ายรวม 45,576 ล้านบาท เปรียบเทียบกับปี 2562 ที่ 43,596 ล้านบาทเพิ่มขึ้นจำนวน 1,980 ล้านบาท หรือร้อยละ 5 โดยมีอัตราส่วนของเงินสำรองประกันภัยรวมกับผลประโยชน์จ่ายต่อกรมธรรม์

และค่าสินไหมทดแทน ต่อเบี้ยประกันภัยอุบัติเหตุที่ ร้อยละ 121 และ ร้อยละ 112 ในปี 2563 และ 2562 ตามลำดับ ทั้งนี้ ในปี 2020 กลุ่มบริษัทได้เปลี่ยนแปลงประมาณการตั้งสำรองประกันภัยสำหรับสัญญาประกันภัยระยะยาวเพิ่มเติมสำหรับความเสี่ยงจากการที่สมมติฐานที่ใช้ในการคำนวณสำรองประกันภัยแตกต่างไปจากประสบการณ์ที่เกิดขึ้นจริง (PAD) จากเดิมร้อยละ 4 เป็นร้อยละ 5 ของเงินสำรองตามวิธีเบี้ยประกันภัยสุทธิชำระคงที่ เพื่อรองรับการบริหารความเสี่ยงจากความผันผวนของอัตราดอกเบี้ย โดยบริษัทได้บันทึกผลกระทบสะสมจากการเปลี่ยนแปลงประมาณการ PAD ดังกล่าวเพิ่มขึ้นจำนวน 2,668 ล้านบาท ในงบกำไรขาดทุน

กำไรก่อนหักภาษีเงินได้ลดลง 3,545 ล้านบาทหรือร้อยละ 67 โดยในปี 2563 บริษัทมีกำไรก่อนค่าใช้จ่ายภาษีเงินได้จำนวน 1,761 ล้านบาทและมีกำไรก่อนหักภาษีเงินได้ในปี 2562 จำนวน 5,306 ล้านบาท โดยในปี 2563 บริษัทได้เปลี่ยนแปลงประมาณการตั้งสำรองประกันภัยจำนวน 2,668 ล้านบาท ข้างต้น นอกจากนี้ ยังได้รับผลกระทบจากโควิด-19 ส่งผลให้รายได้จากเงินลงทุนลดลง ทั้งเงินปันผลรับที่ต่ำกว่าคาดการณ์ และการตั้งค่าเผื่อการด้อยค่าของเงินลงทุน รวมถึงภาวะตลาดที่ไม่เอื้อต่อการทำกำไรจากการขายหลักทรัพย์ลงทุน ทั้งนี้เมื่อหักภาษีเงินได้คงเหลือเป็นกำไรสำหรับปี 2563 จำนวน 1,608 ล้านบาท ลดลงจากปี 2562 ที่ 4,387 ล้านบาทจำนวน 2,779 ล้านบาท หรือร้อยละ 63 หรือคิดเป็นกำไรสุทธิต่อหุ้นขั้นพื้นฐาน 0.94 บาทลดลงจากปี 2562 ซึ่งมีกำไรต่อหุ้นขั้นพื้นฐานเท่ากับ 2.57 บาท

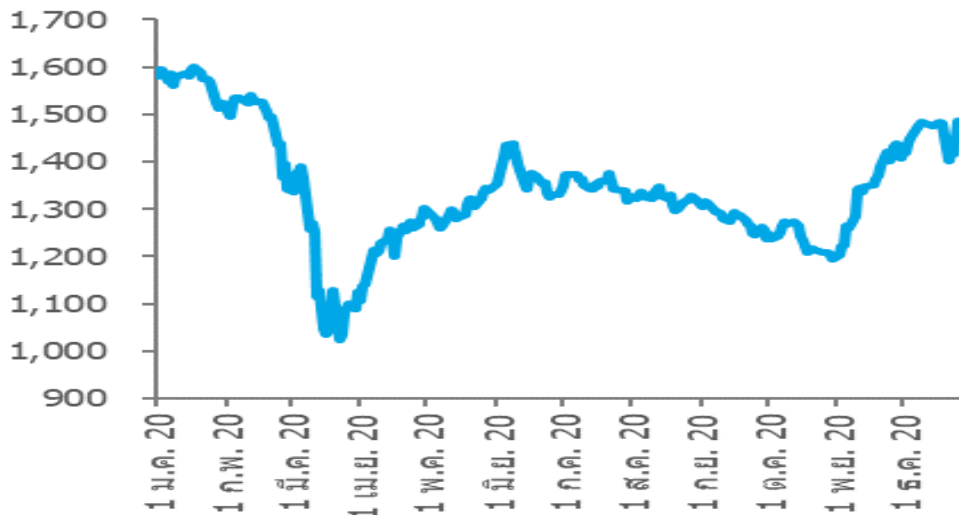
2) ภาวะการลงทุน

ภาวะการลงทุนในปี 2563 เผชิญกับความผันผวนสูงจากการแพร่ระบาดของเชื้อไวรัส COVID-19 ส่งผลกระทบให้เศรษฐกิจอยู่ในภาวะชะงักงันในทุกภูมิภาคทั่วโลก โดยการแพร่ระบาดของเชื้อไวรัส COVID-19 เริ่มต้นขึ้นตั้งแต่ต้นปีโดยมีจุดตั้งต้นของการแพร่ระบาดในประเทศจีนส่งผลให้ต้องใช้นโยบายการควบคุมการเดินทางทั้งภายในประเทศและระหว่างประเทศ ซึ่งมาตรการดังกล่าวกระทบประเทศไทยโดยตรงต่อจำนวนนักท่องเที่ยวที่ลดลง นอกจากนี้ในช่วงเวลาดังกล่าวเศรษฐกิจไทยอยู่ในภาวะชะลอตัวอยู่เป็นทุนเดิม ส่งผลให้ธนาคารแห่งประเทศไทยตัดสินใจผ่อนคลายนโยบายทางการเงินเพิ่มมากขึ้นโดยเริ่มลดอัตราดอกเบี้ยนโยบายในเดือนกุมภาพันธ์จากระดับ 1.25% ลงสู่ระดับ 1.00% และเมื่อการระบาดในประเทศไทยเริ่มรุนแรงขึ้นในเดือนมีนาคมจึงได้ปรับลดอัตราดอกเบี้ยนโยบายลงมาอยู่ที่ระดับ 0.50%

ในส่วนของการเคลื่อนไหวของอัตราผลตอบแทนพันธบัตรรัฐบาลไทยอายุ 10 ปี และการเคลื่อนไหวของดัชนีหลักทรัพย์ เป็นไปในทิศทางเดียวกันโดยเริ่มปรับลดลงตั้งแต่เดือนกุมภาพันธ์และทำจุดต่ำสุดในเดือนมีนาคมที่ระดับ 0.83% สำหรับอัตราผลตอบแทนพันธบัตรรัฐบาลไทยอายุ 10 ปี และดัชนีหลักทรัพย์ที่ 969.08 จุด ซึ่งในช่วงเวลาดังกล่าวเป็นช่วงที่มีความไม่แน่นอนสูงทั้งในภาคเศรษฐกิจจริงและภาคการเงิน โดยในภาคการเงินได้สะท้อนความผิดปกติผ่านความผันผวนของราคาสินทรัพย์ในทุกประเภทที่เพิ่มสูงขึ้น อย่างไรก็ตามการแทรกแซงของภาครัฐทั่วโลก รวมถึงประเทศไทยผ่านมาตรการทางการเงินและการคลังทำให้ตลาดเงินและตลาดทุนเริ่มกลับเข้าสู่ภาวะปกติในช่วงไตรมาสที่ 2 โดยอัตราผลตอบแทน

พันธบัตรรัฐบาลไทยอายุ 10 ปี กลับมาเคลื่อนไหวในรอบ 1.20% - 1.50% ในช่วงที่เหลือของปี 2563 ในขณะที่ดัชนีหลักทรัพย์ยังคงมีความผันผวนอยู่บ้างตามปัจจัยของการแพร่ระบาด ทั้งนี้ในช่วงปลายปีมีข่าวความสำเร็จในการพัฒนาวัคซีนส่งผลให้ดัชนีหลักทรัพย์ปรับตัวขึ้นและปิดที่ระดับ 1,449.35 จุด ณ สิ้นปี 2563 คิดเป็นการเปลี่ยนแปลงลดลง 8.26% จากสิ้นปี 2562

ดัชนีตลาดหลักทรัพย์แห่งประเทศไทย
SET Index



ณ สิ้นปี 2563 บริษัทมีสินทรัพย์ลงทุนจำนวนทั้งสิ้น 330,210 ล้านบาท เพิ่มขึ้นจาก 323,787 ล้านบาท ในปี 2562 หรือเพิ่มขึ้นในอัตราร้อยละ 2.0 โดยสินทรัพย์ลงทุนส่วนใหญ่ยังคงเป็นพันธบัตรรัฐบาลและตราสารหนี้ภาคเอกชนรวมประมาณร้อยละ 81.0 โดยในระหว่างปีได้เน้นการลงทุนในตราสารหนี้ภาครัฐเพื่อลดความเสี่ยงจากความไม่แน่นอนของภาวะเศรษฐกิจ ในส่วนของการลงทุนในหุ้นมีสัดส่วนลดลงเล็กน้อยตามการปรับลดลงของดัชนีหลักทรัพย์ ขณะที่กองทุนรวมอสังหาริมทรัพย์ กองทุนรวมโครงสร้างพื้นฐาน และ REIT มีสัดส่วนร้อยละ 4.8 ลดลงจากร้อยละ 6.7 ณ สิ้นปี 2562 เนื่องจากเป็นกลุ่มสินทรัพย์ที่ได้รับผลกระทบโดยตรงจากการแพร่ระบาดของเชื้อไวรัส COVID-19 ส่งผลให้ราคาสินทรัพย์ดังกล่าวปรับตัวลดลงค่อนข้างมากในปี 2563 ทั้งนี้บริษัทมีเงินลงทุนที่เป็นสกุลเงินตราต่างประเทศในสัดส่วนร้อยละ 7.9 ประกอบไปด้วยตราสารหนี้ร้อยละ 4.9 และตราสารทุนรวมถึงหน่วยลงทุนร้อยละ 3.0

ในปี 2563 บริษัทมีรายได้จากการลงทุนสุทธิก่อนผลกระทบจากอัตราแลกเปลี่ยนจำนวน 13,622 ล้านบาท ลดลง 431 ล้านบาท หรือร้อยละ 3.1 จากปีก่อน และมีอัตราผลตอบแทนจากการลงทุนเฉลี่ยร้อยละ 4.14 ลดลงจากร้อยละ 4.43 ในปี 2562

	2563		2562	
	ล้านบาท	ร้อยละ	ล้านบาท	ร้อยละ
เงินสด และรายการเทียบเท่าเงินสด	8,061	2.4	13,367	4.1
พันธบัตร และตั๋วเงินคลัง	163,029	49.4	138,804	42.9
หุ้นกู้ และตั๋วเงินระยะยาว	104,327	31.6	111,193	34.3
หุ้นทุน (รวมเงินลงทุนในกองทุนตราสารทุน)	27,614	8.4	28,471	8.8
หน่วยลงทุน (IFF, Prop, REIT และ Fixed Income fund)	15,865	4.8	21,725	6.7
เงินให้กู้ยืมโดยมีกรรมกรรมเป็นประกัน	9,524	2.9	8,478	2.6
เงินให้กู้ยืมอื่นๆ	1,790	0.5	1,748	0.5
สินทรัพย์ลงทุนทั้งหมด	330,210	100.0	323,787	100.0

3) ความเพียงพอของเงินกองทุนตามระดับความเสี่ยง (Risk-Based Capital: RBC)

บริษัทมีอัตราส่วนเงินกองทุนต่อเงินกองทุนที่ต้องดำรงตามกฎหมาย (CAR) ณ วันที่ 31 ธันวาคม 2563 ที่ร้อยละ 274 ลดลงจากอัตราเงินกองทุนที่ต้องดำรงตามกฎหมาย ณ วันที่ 31 ธันวาคม 2562 ที่ร้อยละ 314 จากผลกระทบของมูลค่ายุติธรรมของเงินกองทุนจากการลดลงของอัตราดอกเบี้ย

4) มูลค่าพื้นฐานของกิจการและมูลค่าปัจจุบันของกรรมกรรมใหม่ (Embedded Value and Value of New Business)

มูลค่าพื้นฐานของกิจการ (Embedded Value) ณ วันที่ 31 ธันวาคม 2563 เท่ากับ 67,502 ล้านบาท คิดเป็น 39.53 บาทต่อหุ้น ลดลงร้อยละ 5 จากปี 2562 สำหรับมูลค่าปัจจุบันของกรรมกรรมใหม่ (Value of New Business) ในระหว่างปี 2563 เท่ากับ 1,151 ล้านบาท คิดเป็น 0.67 บาทต่อหุ้น เพิ่มขึ้นร้อยละ 269 จากปีที่ผ่านมา สาเหตุหลักจากการปรับแผนการขายที่เน้นความคุ้มครองและแบบประกันที่มีส่วนร่วมในเงินปันผล ซึ่งมีอัตรากำไรที่ดีขึ้น

13.4 ภาพรวมฐานะการเงิน

1) งบแสดงฐานะทางการเงิน

งบการเงินรวมงบแสดงฐานะการเงินของบริษัท ณ วันที่ 31 ธันวาคม 2563 ประกอบด้วยสินทรัพย์ 339,778 ล้านบาทเพิ่มขึ้นร้อยละ 2 จากปี 2562 ที่มีสินทรัพย์ 333,680 ล้านบาท โดยมีสินทรัพย์ลงทุนรวม 330,197 ล้านบาท คิดเป็นร้อยละ 97 ของสินทรัพย์รวมซึ่งเป็นผลมาจากการเพิ่มขึ้นของเงินลงทุนในหลักทรัพย์จากการดำเนินงานของบริษัท และคิดเป็นอัตราร้อยละ 113 ต่อหนี้สินจากสัญญาประกันภัย

บริษัทมีหนี้สิน 293,680 ล้านบาท เพิ่มขึ้นจากปี 2562 ร้อยละ 1 รายการสำคัญคือการเพิ่มขึ้นของหนี้สินจากสัญญาประกันภัยเป็น 291,329 ล้านบาท หรือคิดเป็นร้อยละ 99 ของหนี้สินรวม เพิ่มขึ้นจากปี 2562 จำนวน 4,687 ล้านบาท แม้ว่าบริษัทมีเบี้ยประกันภัยรับรวม 34,745 ล้านบาท แต่สัดส่วนของหนี้สินจากสัญญาประกันภัยเพิ่มขึ้นไม่มาก เนื่องจากการจ่ายเงินตามเงื่อนไขกรมธรรม์ และเงินครบกำหนดจำนวนมาก ส่งผลให้หนี้สินจากสัญญาประกันภัยลดลงในระหว่างปี

ด้านส่วนของเจ้าของ ณ วันที่ 31 ธันวาคม 2563 บริษัทมีส่วนของเจ้าของ 46,098 ล้านบาท เพิ่มขึ้นร้อยละ 4 จากปี 2562 ที่มีส่วนของเจ้าของ 44,260 ล้านบาท โดยเป็นผลจากการรับรู้ผลกระทบสะสมจากการนำแนวปฏิบัติทางการบัญชีเกี่ยวกับเครื่องมือทางการเงินสำหรับธุรกิจประกันภัยมาถือปฏิบัติเป็นครั้งแรกเพิ่มขึ้น จำนวน 763 ล้านบาท ผลกำไรจากการวัดมูลค่าเงินลงทุนผ่านกำไรขาดทุนเบ็ดเสร็จอื่น-สุทธิจากภาษีเงินได้ จำนวน 389 ล้านบาท กำไรจากผลการดำเนินงาน จำนวน 1,608 ล้านบาท และกำไรจากประมาณการตามหลักคณิตศาสตร์ประกันภัย-สุทธิจากภาษีเงินได้ 44 ล้านบาท ทั้งนี้มีเงินปันผลที่จ่ายไปในระหว่างปี จำนวน 547 ล้านบาท ขาดทุนจากการวัดมูลค่ายุติธรรมตราสารอนุพันธ์สำหรับการป้องกันความเสี่ยงในกระแสเงินสด-สุทธิจากภาษีเงินได้ จำนวน 384 ล้านบาท และการเปลี่ยนแปลงส่วนของผู้มีส่วนได้เสียที่ไม่มีอำนาจควบคุม จำนวน 35 ล้านบาท

2) อัตราส่วนทางการเงิน

อัตราส่วนสภาพคล่อง

บริษัทมีอัตราหมุนเวียนเบี้ยประกันภัยค้างรับในปี 2561 ถึงปี 2563 เท่ากับ 17.05 วัน 18.98 วัน และ 18.84 วัน ตามลำดับ โดยอัตราการหมุนเวียนของเบี้ยประกันภัยค้างรับดังกล่าว ยังต่ำกว่านโยบายของบริษัท ที่ให้ระยะเวลาผ่อนผันในการชำระเบี้ยประกันภัยเป็นเวลา 30 - 60 วัน นอกจากนี้ อัตราหมุนเวียนเบี้ยประกันภัยค้างรับในแต่ละปีมีความใกล้เคียงกัน ซึ่งแสดงถึงการรักษาอัตราในการเรียกชำระเบี้ยประกันภัยของบริษัท และการรักษาอัตราความคงอยู่ตามกรมธรรม์ และผลกระทบจากสถานการณ์โควิด19 ไม่ได้ส่งผลกระทบต่ออัตราความคงอยู่ของกรมธรรม์ของบริษัท

อัตราส่วนความสามารถในการทำกำไร

บริษัทมีอัตราผลตอบแทนต่อสินทรัพย์ลงทุนในปี 2561 ถึงปี 2563 เท่ากับ ร้อยละ 4.60 ร้อยละ 4.43 และ ร้อยละ 4.07 ตามลำดับ อัตราผลตอบแทนจากการลงทุนมีแนวโน้มปรับตัวลดลงจากผลกระทบของภาวะตลาดตราสารหนี้ในปัจจุบัน อัตรากำไรสุทธิ ในปี 2561 ถึงปี 2563 เท่ากับ ร้อยละ 9.21 ร้อยละ 8.97 และ ร้อยละ 3.40 ตามลำดับ จะเห็นได้ว่าอัตราส่วนในปี 2563 ลดลงเมื่อเทียบกับปี 2562

อัตราส่วนแสดงประสิทธิภาพในการดำเนินงาน

บริษัทมีอัตราผลตอบแทนต่อสินทรัพย์รวมในปี 2561 ถึงปี 2563 เท่ากับร้อยละ 1.57 ร้อยละ 1.33 และร้อยละ 0.48 ตามลำดับ สำหรับอัตราส่วนที่ลดลงในปี 2563 นี้ มีสาเหตุสำคัญจากกำไรสำหรับปีที่ลดลง

อัตราส่วนวิเคราะห์นโยบายทางการเงิน

บริษัทมีอัตราส่วนหนี้สินจากสัญญาประกันภัยต่อสินทรัพย์ลงทุน ในปี 2561 ถึงปี 2563 ซึ่งเท่ากับ 0.90 เท่า 0.89 เท่า และ 0.88 เท่า ตามลำดับ จะเห็นได้ว่าบริษัทมีความสามารถเพียงพอที่จะสามารถชำระหนี้สินที่จะเกิดขึ้นในอนาคตให้กับผู้เอาประกัน

**อัตรากำไรสุทธิ
Net Profit Margin**



**อัตราผลตอบแทนต่อสินทรัพย์รวม
Return On Total Asset**



ตารางสรุปงบการเงินของบริษัท

งบแสดงฐานะการเงิน ณ วันที่ 31 ธันวาคม 2563 2562 และ 2561

หน่วย: ล้านบาท

	งบการเงินรวม						งบการเงินเฉพาะกิจการ					
	2563	%	2562	%	2561	%	2563	%	2562	%	2561	%
สินทรัพย์												
เงินสดและรายการเทียบเท่าเงินสด	8,072.22	2.38	13,441.88	4.03	9,825.59	3.03	8,061.45	2.37	13,367.37	4.01	9,745.78	3.00
เบี้ยประกันภัยค้ำประกัน	1,786.02	0.53	1,800.66	0.54	1,910.40	0.59	1,786.02	0.53	1,800.66	0.54	1,910.40	0.59
รายได้จากการลงทุนค้ำประกัน	1,647.38	0.48	1,684.13	0.50	1,828.76	0.56	1,647.38	0.48	1,684.13	0.50	1,828.76	0.56
สินทรัพย์จากการประกันภัยต่อ	616.81	0.18	549.70	0.16	539.18	0.17	616.81	0.18	549.70	0.16	539.18	0.17
ลูกหนี้จากสัญญาประกันภัยต่อ	724.82	0.21	1,044.32	0.31	703.97	0.22	724.82	0.21	1,044.32	0.31	703.97	0.22
สินทรัพย์ตราสารอนุพันธ์	1,304.28	0.38	998.12	0.30	274.89	0.08	1,304.28	0.38	998.12	0.30	274.89	0.08
สินทรัพย์ลงทุน												
เงินลงทุนในหลักทรัพย์	310,811.47	91.47	300,136.75	89.95	292,659.82	90.17	310,811.47	91.48	300,136.75	89.96	292,659.82	90.17
เงินลงทุนในบริษัทย่อย	-	-	-	-	-	-	23.76	0.01	56.41	0.02	98.44	0.03
เงินให้กู้ยืมและดอกเบี้ยค้ำประกัน	11,313.58	3.33	11,221.67	3.36	12,423.73	3.83	11,313.58	3.33	11,221.67	3.36	12,423.73	3.83
อสังหาริมทรัพย์เพื่อการลงทุน	15.62	0.00	16.69	0.01	17.75	0.01	15.62	0.00	16.69	0.01	17.75	0.01
ที่ดิน อาคารและอุปกรณ์	2,187.89	0.64	1,425.70	0.43	1,333.67	0.41	2,187.86	0.64	1,425.47	0.43	1,331.79	0.41
ค่าความนิยม	4.96	0.00	4.96	0.00	4.96	0.00	-	-	-	-	-	-
สินทรัพย์ไม่มีตัวตน	27.46	0.01	3.93	0.00	3.75	0.00	27.45	0.01	3.93	0.00	3.61	0.00
สินทรัพย์ภาษีเงินได้รอการตัดบัญชี	600.16	0.18	920.74	0.28	2,154.03	0.66	600.16	0.18	920.74	0.28	2,154.03	0.66
สินทรัพย์อื่น	665.59	0.20	430.84	0.13	897.39	0.28	654.83	0.19	395.50	0.12	861.10	0.27
รวมสินทรัพย์	339,778.27	100.00	333,680.08	100.00	324,577.85	100.00	339,775.50	100.00	333,621.45	100.00	324,553.23	100.00
	งบการเงินรวม						งบการเงินเฉพาะกิจการ					
	2563	%	2562	%	2561	%	2563	%	2562	%	2561	%
หนี้สินและส่วนของผู้ถือหุ้น												
หนี้สิน												
หนี้สินจากสัญญาประกันภัย	291,328.58	85.74	286,641.83	85.90	283,237.77	87.26	291,328.58	85.74	286,641.82	85.92	283,237.67	87.27
เจ้าหนี้บริษัทประกันภัยต่อ	798.91	0.24	1,128.74	0.34	585.44	0.18	798.91	0.24	1,128.74	0.34	585.44	0.18
หนี้สินตราสารอนุพันธ์	75.97	0.02	118.27	0.04	644.29	0.20	75.97	0.02	118.27	0.04	644.29	0.20
ภาษีเงินได้ค้างจ่าย	-	-	90.83	0.03	7.54	0.00	-	-	90.83	0.03	7.54	0.00
ภาระผูกพันผลประโยชน์พนักงาน	170.75	0.05	213.86	0.06	178.64	0.06	170.22	0.05	211.88	0.06	177.11	0.05
หนี้สินอื่น	1,305.67	0.38	1,226.09	0.37	1,416.02	0.44	1,301.44	0.38	1,215.36	0.36	1,405.45	0.43
รวมหนี้สิน	293,679.88	86.43	289,419.62	86.74	286,069.70	88.14	293,675.12	86.43	289,406.89	86.75	286,057.50	88.14
ส่วนของผู้ถือหุ้น												
ทุนเรือนหุ้น												
ทุนจดทะเบียน												
หุ้นสามัญ 1,708,000,000 หุ้น มูลค่าหุ้นละ 1 บาท	1,708.00		1,708.00		1,708.00		1,708.00		1,708.00		1,708.00	
ทุนที่ออกและชำระแล้ว												
หุ้นสามัญ 1,707,566,000 หุ้น มูลค่าหุ้นละ 1 บาท	1,707.57	0.50	1,707.57	0.51	1,707.57	0.53	1,707.57	0.50	1,707.57	0.51	1,707.57	0.53
ส่วนเกินมูลค่าหุ้น	3,360.99	0.99	3,360.99	1.01	3,360.99	1.04	3,360.99	0.99	3,360.99	1.01	3,360.99	1.04
กำไรสะสม												
จัดสรรแล้ว												
ทุนสำรองตามกฎหมาย	170.80	0.05	170.80	0.05	170.80	0.05	170.80	0.05	170.80	0.05	170.80	0.05
เงินสำรองทั่วไป	400.00	0.12	400.00	0.12	400.00	0.12	400.00	0.12	400.00	0.12	400.00	0.12
ยังไม่ได้จัดสรร	31,157.82	9.17	31,055.14	9.31	27,908.09	8.60	31,160.04	9.17	31,039.62	9.30	27,894.51	8.59
องค์ประกอบอื่นของส่วนของผู้ถือหุ้น												
ส่วนเกินทุนจากการวัดมูลค่าเงินลงทุนผ่านกำไรขาดทุนเบ็ดเสร็จอื่น												
- สูทธิจากภาษีเงินได้	9,092.42	2.68	7,535.57	2.26	4,961.86	1.53	9,092.42	2.68	7,535.57	2.26	4,961.86	1.53
ส่วนเกินทุนจากการวัดมูลค่าตราสารอนุพันธ์สำหรับการป้องกันความเสี่ยง												
ในกระแสเงินสด - สูทธิจากภาษีเงินได้	208.56	0.06	-	-	-	-	208.56	0.06	-	-	-	-
ผลต่างจากอัตราแลกเปลี่ยนจากการแปลง												
ค่าบการเงินจากการดำเนินงานในต่างประเทศ	-	-	(4.78)	(0.00)	(4.70)	(0.00)	-	-	-	-	-	-
ส่วนของผู้ถือหุ้นของบริษัท	46,098.16	13.57	44,225.29	13.25	38,504.60	11.86	46,100.38	13.57	44,214.56	13.25	38,495.73	11.86
ส่วนของผู้ถือหุ้นได้เสียที่ไม่มีอำนาจควบคุมของบริษัทย่อย	0.23	0.00	35.16	0.01	3.55	0.00	-	-	-	-	-	-
รวมส่วนของผู้ถือหุ้น	46,098.39	13.57	44,260.45	13.26	38,508.16	11.86	46,100.38	13.57	44,214.56	13.25	38,495.73	11.86
รวมหนี้สินและส่วนของผู้ถือหุ้น	339,778.27	100.00	333,680.08	100.00	324,577.85	100.00	339,775.50	100.00	333,621.45	100.00	324,553.23	100.00

งบกำไรขาดทุนและกำไรขาดทุนเบ็ดเสร็จอื่น สำหรับสิ้นสุด วันที่ 31 ธันวาคม 2563 2562 และ 2561

หน่วย: ล้านบาท

	งบการเงินรวม						งบการเงินเฉพาะกิจการ					
	2563	%	2562	%	2561	%	2563	%	2562	%	2561	%
รายได้												
เบี้ยประกันภัยรับ	34,744.46	73.40	35,692.32	72.99	40,891.99	75.91	34,744.64	73.40	35,692.43	73.02	40,892.09	76.01
หัก: เบี้ยประกันภัยจ่ายจากการเอาประกันภัยต่อ	(1,318.97)	(2.79)	(1,343.32)	(2.75)	(1,303.54)	(2.42)	(1,318.97)	(2.79)	(1,343.32)	(2.75)	(1,303.54)	(2.42)
เบี้ยประกันภัยรับสุทธิ	33,425.49	70.61	34,349.01	70.24	39,588.45	73.49	33,425.67	70.61	34,349.11	70.27	39,588.55	73.58
หัก: สำรองเบี้ยประกันภัยที่ยังไม่ถือเป็นรายได้เพิ่มขึ้นจากปีก่อน	(29.34)	(0.06)	(41.25)	(0.08)	(34.24)	(0.06)	(29.34)	(0.06)	(41.25)	(0.08)	(34.24)	(0.06)
รายได้จากเบี้ยประกันภัยที่ยังไม่ถือเป็นรายได้สุทธิจากการประกันภัยต่อ	33,396.14	70.55	34,307.76	70.16	39,554.21	73.42	33,396.32	70.55	34,307.87	70.19	39,554.31	73.52
รายได้ค่าจ้างและค่าบำเหน็จ	431.93	0.91	351.36	0.72	374.93	0.70	431.93	0.91	351.36	0.72	374.93	0.70
รายได้จากการลงทุนสุทธิ	12,231.09	25.84	12,631.63	25.83	12,255.04	22.75	12,231.09	25.84	12,631.63	25.84	12,202.36	22.68
ผลกำไรจากเงินลงทุน	1,020.34	2.16	1,072.05	2.19	1,486.22	2.76	1,036.00	2.19	1,072.05	2.19	1,486.22	2.76
ผลกำไรจากการปรับมูลค่าสุทธิ	129.66	0.27	347.19	0.71	61.98	0.12	129.66	0.27	347.19	0.71	61.98	0.12
รายได้อื่น	127.89	0.27	192.06	0.39	137.94	0.26	111.10	0.23	170.67	0.35	120.03	0.22
รวมรายได้	47,337.05	100.00	48,902.05	100.00	53,870.33	100.00	47,336.10	100.00	48,880.77	100.00	53,799.83	100.00
ค่าใช้จ่าย												
สำรองประกันภัยสำหรับสัญญาประกันภัยระยะยาวเพิ่มขึ้น												
จากปีก่อน	4,918.78	10.39	3,580.42	7.32	17,313.05	32.14	4,918.78	10.39	3,580.42	7.32	17,313.05	32.18
ผลประโยชน์จ่ายตามกรมธรรม์ประกันภัยและค่าสินไหมทดแทน	36,262.47	76.60	35,505.32	72.60	25,562.45	47.45	36,262.47	76.61	35,505.32	72.64	25,562.45	47.51
หัก: ผลประโยชน์จ่ายตามกรมธรรม์ประกันภัยและค่าสินไหมทดแทน												
รับคืนจากการประกันภัยต่อ	(801.11)	(1.69)	(740.83)	(1.51)	(891.20)	(1.65)	(801.11)	(1.69)	(740.83)	(1.52)	(891.20)	(1.66)
ค่าจ้างและค่าบำเหน็จ	2,765.08	5.84	3,004.48	6.14	3,465.08	6.43	2,756.16	5.82	2,993.71	6.12	3,455.23	6.42
ค่าใช้จ่ายในการรับประกันภัยอื่น	557.60	1.18	610.31	1.25	857.18	1.59	557.60	1.18	610.20	1.25	857.16	1.59
ค่าใช้จ่ายในการดำเนินงาน	1,533.83	3.24	1,636.43	3.35	1,770.55	3.29	1,529.66	3.23	1,629.99	3.33	1,763.97	3.28
ผลขาดทุนด้านเครดิตที่คาดว่าจะเกิดขึ้นและขาดทุนการด้อยค่า	339.00	0.72	-	-	-	-	339.00	0.72	-	-	-	-
รวมค่าใช้จ่าย	45,575.65	96.28	43,596.13	89.15	48,077.11	89.25	45,562.56	96.25	43,578.82	89.15	48,060.66	89.33
กำไรก่อนภาษีเงินได้	1,761.40	3.72	5,305.92	10.85	5,793.22	10.75	1,773.54	3.75	5,301.95	10.85	5,739.17	10.67
กำไรสุทธิ	152.92	0.32	918.03	1.88	813.15	1.51	152.92	0.32	918.03	1.88	813.15	1.51
กำไรสุทธิจากการดำเนินงานต่อเนื่อง	1,608.48	3.40	4,387.90	8.97	4,980.07	9.24	1,620.62	3.42	4,383.93	8.97	4,926.02	9.16
การดำเนินงานที่ยกเลิก												
ขาดทุนจากการดำเนินงานที่ยกเลิก - สุทธิจากภาษี	(0.35)	(0.00)	(3.60)	(0.01)	(19.84)	(0.04)						
กำไรสุทธิ	1,608.14	3.40	4,384.30	8.97	4,960.23	9.21						
กำไรขาดทุนเบ็ดเสร็จอื่น												
รายการที่จะถูกบันทึกในส่วนของกำไรหรือขาดทุนในภายหลัง:												
ผลกำไร (ขาดทุน) จากการวัดมูลค่าเงินลงทุนที่วัดมูลค่าสุทธิ												
ผ่านกำไรขาดทุนเบ็ดเสร็จอื่น	1,008.03	2.13	3,643.44	7.45	(3,871.71)	(7.19)	1,008.03	2.13	3,643.44	7.45	(3,871.71)	(7.20)
การโอนกลับกำไรที่เกิดขึ้นจากการขายเงินลงทุนที่วัดมูลค่าสุทธิ	(555.46)	(1.17)	(426.29)	(.87)	(1,519.27)	(2.82)	(555.46)	(1.17)	(426.29)	(.87)	(1,519.27)	(2.82)
ผ่านกำไรขาดทุนเบ็ดเสร็จอื่น												
ขาดทุนจากการวัดมูลค่าสุทธิรวมตราสารอนุพันธ์สำหรับ												
การป้องกันความเสี่ยงในกระแสเงินสด	(479.85)	(1.01)	-	-	-	-	(479.85)	(1.01)	-	-	-	-
ผลต่างจากอัตราแลกเปลี่ยนจากการแปลงค่าเงิน												
จากการดำเนินงานในต่างประเทศ	-	-	(0.16)	(0.00)	(0.50)	(0.00)	-	-	-	-	-	-
ภาษีเงินได้เกี่ยวกับองค์ประกอบของกำไรขาดทุนเบ็ดเสร็จอื่น	32.09	0.07	(643.43)	(1.32)	1,078.20	2.00	32.09	0.07	(643.43)	(1.32)	1,078.20	2.00
รายการที่จะถูกบันทึกในส่วนของกำไรหรือขาดทุนในภายหลัง												
- สุทธิจากภาษีเงินได้	4.81	0.01	2,573.56	5.26	(4,313.28)	(8.01)	4.81	0.01	2,573.72	5.27	(4,312.78)	(8.02)
รายการที่จะไม่ถูกบันทึกในส่วนของกำไรหรือขาดทุนในภายหลัง:												
ผลกำไร (ขาดทุน) จากการประมาณการตามหลักคณิตศาสตร์ประกันภัย	54.77	0.12	(14.74)	(0.03)	21.18	0.04	55.38	0.12	(14.61)	-	20.93	-
ภาษีเงินได้เกี่ยวกับองค์ประกอบของกำไรขาดทุนเบ็ดเสร็จอื่น	(11.07)	(0.02)	2.93	0.01	(4.18)	(0.01)	(11.08)	(.02)	2.92	0.01	(4.19)	-
รายการที่จะไม่ถูกบันทึกในส่วนของกำไรหรือขาดทุนในภายหลัง												
- สุทธิจากภาษีเงินได้	43.70	0.09	(11.81)	(0.02)	17.00	0.03	44.30	0.09	(11.68)	-	16.75	0.03
กำไร (ขาดทุน) เบ็ดเสร็จอื่นสำหรับปี - สุทธิจากภาษีเงินได้	48.51	0.10	2,561.75	5.24	(4,296.28)	(7.98)	49.11	0.10	2,562.03	5.24	(4,296.04)	(7.99)
กำไรเบ็ดเสร็จรวมสำหรับปี	1,656.65	3.50	6,946.05	14.20	663.95	1.23	1,669.73	3.53	6,945.96	14.21	629.98	1.17
กำไรต่อหุ้น												
กำไรต่อหุ้นขั้นพื้นฐาน												
กำไรสำหรับปี	0.94		2.57		2.91		0.95		2.57		2.89	

งบกระแสเงินสด สำหรับสิ้นสุดวันที่ 31 ธันวาคม 2561 2562 และ 2563

หน่วย: ล้านบาท

	งบการเงินรวม			งบการเงินเฉพาะ		
	2563	2562	2561	2563	2562	2561
กระแสเงินสดจากกิจกรรมดำเนินงาน						
เบี้ยประกันภัยรับจากการรับประกันภัยโดยตรง	34,664.16	35,595.50	40,667.07	34,664.16	35,595.61	40,667.13
เงินจ่ายเกี่ยวกับการประกันภัยต่อ	(1,288.59)	(547.66)	(1,239.06)	(1,288.59)	(547.66)	(1,239.06)
ดอกเบี้ยรับ	10,336.71	10,780.31	10,027.84	10,335.73	10,780.30	9,975.12
เงินปันผลรับ	1,826.33	1,870.94	2,003.42	1,826.33	1,870.94	2,003.42
รายได้จากการลงทุนอื่น	860.21	1,528.95	1,421.10	860.21	1,528.95	1,555.98
รายได้อื่น	132.13	170.98	137.61	110.85	150.48	119.70
เงินจ่ายตามกรมธรรม์ประกันภัย						
และค่าสินไหมทดแทนจากการรับประกันภัยโดยตรง	(35,351.36)	(35,150.35)	(24,736.17)	(35,351.36)	(35,150.35)	(24,736.17)
ค่าจ้างและค่าบำเหน็จจากการรับประกันภัยโดยตรง	(2,751.96)	(3,129.80)	(3,569.33)	(2,742.33)	(3,119.34)	(3,567.12)
ค่าใช้จ่ายในการรับประกันภัยอื่น	(672.61)	(572.96)	(674.59)	(672.61)	(572.86)	(674.59)
ค่าใช้จ่ายในการดำเนินงาน	(1,336.48)	(1,523.90)	(2,170.16)	(1,322.77)	(1,519.21)	(2,145.58)
ค่าใช้จ่ายภาษีเงินได้	(69.55)	(244.88)	(369.82)	(69.53)	(244.88)	(369.82)
เงินลงทุนในหลักทรัพย์	-	(1,102.69)	(17,911.76)	-	(1,098.76)	(17,993.97)
เงินให้กู้ยืม	-	1,362.81	(2,053.35)	-	1,362.81	(2,053.35)
เงินลงทุนอื่น	-	(4,067.14)	5,356.27	-	(4,067.14)	5,356.27
เงินสดรับ - สินทรัพย์ทางการเงิน	31,497.11	-	-	31,497.11	-	-
เงินสดจ่าย - สินทรัพย์ทางการเงิน	(41,837.59)	-	-	(41,804.94)	-	-
เงินสดสุทธิได้มา(ใช้ไป)จากกิจกรรมดำเนินงาน	(3,991.50)	4,970.12	6,889.06	(3,957.75)	4,968.89	6,897.95
กระแสเงินสดจากกิจกรรมลงทุน						
เงินจ่ายสุทธิจากการซื้อขายที่ดิน อาคารและอุปกรณ์	(860.84)	(158.27)	(108.71)	(860.79)	(158.28)	(108.71)
เงินสดรับจากการจำหน่ายเงินลงทุนในบริษัทย่อย	59.20	-	-	59.20	-	-
เงินสดรับคืนจากเงินลงทุนในบริษัทย่อย	-	-	-	-	38.10	-
เงินสดสุทธิใช้ไปในกิจกรรมลงทุน	(801.64)	(158.27)	(108.71)	(801.59)	(120.18)	(108.71)
กระแสเงินสดจากกิจกรรมจัดหาเงิน						
เงินปันผลจ่าย	(546.57)	(1,227.13)	(920.55)	(546.57)	(1,227.13)	(920.55)
เงินสดสุทธิใช้ไปจากกิจกรรมจัดหาเงิน	(546.57)	(1,227.13)	(920.55)	(546.57)	(1,227.13)	(920.55)
ผลกระทบจากส่วนของผู้มีส่วนได้เสียที่ไม่มีอำนาจควบคุมของบริษัท	(34.93)	31.61				
ผลกระทบจากอัตราแลกเปลี่ยนของเงินตราต่างประเทศ	4.98	(0.03)	(10.00)	-		-
เงินสดและรายการเทียบเท่าเงินสดเพิ่มขึ้น(ลดลง)สุทธิ	(5,369.66)	3,616.29	5,849.80	(5,305.91)	3,621.58	5,868.69
เงินสดและรายการเทียบเท่าเงินสด ณ ต้นปี	13,441.88	9,825.59	3,975.79	13,367.37	9,745.78	3,877.09
เงินสดและรายการเทียบเท่าเงินสด ณ วันสิ้นปี	8,072.22	13,441.88	9,825.59	8,061.45	13,367.37	9,745.78

ตารางสรุปอัตราส่วนทางการเงิน (Financial Ratio)

		งบการเงินรวม			งบการเงินเฉพาะ		
		2563	2562	2561	2563	2562	2561
อัตราส่วนสภาพคล่อง							
อัตราส่วนสินทรัพย์หมุนเวียนต่อหนี้สินหมุนเวียน	(เท่า)	6.83	7.62	8.21	6.82	7.61	8.19
อัตราส่วนหมุนเวียนเบี้ยประกันภัยค้ำรับ	(วัน)	18.84	18.98	17.05	18.84	18.98	17.05
อัตราส่วนแสดงความสามารถในการทำกำไร							
อัตราส่วนเบี้ยประกันภัยรับสุทธิต่อเบี้ยประกันภัยรับ	(%)	96.12	96.12	96.73	96.12	96.12	96.73
อัตรากำไรขั้นต้น	(%)	6.04	15.54	14.86	6.07	15.57	14.75
อัตราส่วนค่าใช้จ่ายในการรับประกันภัยต่อเบี้ยประกันรับ	(%)	9.56	10.13	10.57	9.54	10.10	10.55
อัตราผลตอบแทนจากการลงทุน	(%)	4.07	4.43	4.60	4.07	4.43	4.60
อัตราเบี้ยประกันภัยรับสุทธิ	(เท่า)	0.74	0.83	1.02	0.74	0.83	1.02
อัตรากำไรสุทธิ	(%)	3.40	8.97	9.21	3.42	8.97	9.16
อัตราผลตอบแทนผู้ถือหุ้น	(%)	3.56	10.59	12.84	3.59	10.60	12.75
อัตราส่วนแสดงประสิทธิภาพในการดำเนินงาน							
อัตราผลตอบแทนต่อสินทรัพย์รวม	(%)	0.48	1.33	1.57	0.48	1.33	1.56
อัตราส่วนรายได้รวมต่อสินทรัพย์รวม	(เท่า)	0.14	0.15	0.17	0.14	0.15	0.17
อัตราส่วนวิเคราะห์นโยบายทางการเงิน							
อัตราส่วนหนี้สินต่อส่วนของผู้ถือหุ้น	(เท่า)	6.37	6.54	7.43	6.37	6.55	7.43
อัตราส่วนส่วนของผู้ถือหุ้นต่อเบี้ยประกันภัยรับสุทธิ	(เท่า)	1.38	1.29	0.97	1.38	1.29	0.97
อัตราส่วนส่วนของผู้ถือหุ้นต่อค่าสินไหมทดแทนค้างจ่าย	(เท่า)	175.58	188.77	144.96	175.59	188.58	144.91
อัตราส่วนส่วนของผู้ถือหุ้นต่อสินทรัพย์รวม	(เท่า)	0.14	0.13	0.12	0.14	0.13	0.12
อัตราส่วนเงินสำรองต่อสินทรัพย์รวม	(เท่า)	0.84	0.84	0.85	0.84	0.84	0.85
อัตราส่วนเงินสำรองต่อส่วนของผู้ถือหุ้น	(เท่า)	6.16	6.31	7.15	6.16	6.31	7.16
อัตราส่วนหนี้สินจากสัญญาประกันภัยต่อสินทรัพย์ลงทุน	(เท่า)	0.88	0.89	0.90	0.88	0.89	0.90
อัตราการจ่ายเงินปันผลต่อกำไรสุทธิ	(%)	24.44	25.31	24.74	24.23	25.32	24.91
ต่อหุ้น							
ราคาตรา	(บาท)	1.00	1.00	1.00	1.00	1.00	1.00
มูลค่าหุ้นตามบัญชี	(บาท)	27.00	25.92	22.55	27.00	25.89	22.54
กำไรสุทธิ/หุ้น	(บาท)	0.94	2.57	2.91	0.95	2.57	2.89
เงินปันผล	(บาท)	0.23	0.64	0.72	0.23	0.64	0.72
ราคาหุ้น ณ วันสิ้นงวด	(บาท)	21.00	20.70	26.25	21.00	20.70	26.25
อัตราการเจริญเติบโต							
เบี้ยประกันภัยรับ	(%)	(2.66)	(12.72)	(7.15)	(2.66)	(12.72)	(7.15)
เบี้ยประกันภัยรับสุทธิ	(%)	(2.66)	(13.26)	(7.83)	(2.66)	(13.26)	(7.83)
กำไรจากการรับประกันภัย	(%)	(62.16)	(9.30)	38.69	(62.07)	(8.45)	37.40
กำไรจากการลงทุน	(%)	(4.82)	(27.87)	9.14	(3.36)	(27.87)	9.14
กำไรก่อนค่าใช้จ่ายภาษีเงินได้	(%)	(66.80)	(8.41)	39.25	(66.55)	(7.62)	37.93

		งบการเงินรวม			งบการเงินเฉพาะ		
		2563	2562	2561	2563	2562	2561
ค่าใช้จ่ายภาษีเงินได้	(%)	(83.34)	12.90	57.67	(83.34)	12.90	57.67
กำไรสำหรับปี	(%)	(63.32)	(11.61)	36.76	(63.03)	(11.00)	35.14
สินทรัพย์รวม	(%)	1.83	2.80	5.13	1.84	2.79	5.13

13.5 แนวทางการเปิดเผยข้อมูลผลกระทบจากสถานการณ์แพร่ระบาดของ COVID-19

ผลกระทบจากเหตุการณ์ COVID-19	
1. ผลการดำเนินงาน (operation) <input checked="" type="checkbox"/> กระทบ <input type="checkbox"/> ไม่กระทบ	
<input type="checkbox"/> ความต้องการสินค้าและบริการ (demand for goods & services) <input checked="" type="checkbox"/> การเปลี่ยนแปลงแผนงานหรือเป้าหมายที่เคยรายงานไว้ (changes to previously announced plans, projects or targets) <input type="checkbox"/> การปิดหรือหยุดดำเนินงาน (halting of operations) <input type="checkbox"/> ข้อจำกัดในการดำเนินงาน (operation constraints) (เช่น การ work from home, แผน BCP ที่ไม่ได้รองรับสถานการณ์ COVID-19)	<input type="checkbox"/> การระบาดของโรคในกลุ่มพนักงาน (pandemic outbreak among employees) <input type="checkbox"/> ห่วงโซ่อุปทาน (supply chain) (เช่น ผลกระทบจากคู่ค้าที่ได้รับผลกระทบจาก COVID-19) การขาดแคลนวัตถุดิบจากผู้ส่งวัตถุดิบ ปัญหาในการขนส่งวัตถุดิบ/สินค้า <input type="checkbox"/> อื่น ๆ
คำอธิบาย บริษัทมีแผนงานในการเพิ่มจำนวนตัวแทน และ IC Licence เพื่อรองรับแบบประกัน Unit-linked ที่จะเปิดตัวในปี 2564 นี้ ด้วยสถานการณ์ COOVID-19 ส่งผลให้บริษัทไม่สามารถจัดอบรมได้ตามแผนงาน มีการปิดศูนย์สอบบัตรตัวแทน และใบอนุญาตติดต่อผู้ลงทุน ทำให้จำนวนตัวแทนใหม่ และ FA ใหม่ (ตัวแทนที่มี IC Licence) ต่ำกว่าแผนที่กำหนด	
2. การเงิน (financial) <input type="checkbox"/> กระทบ <input checked="" type="checkbox"/> ไม่กระทบ	
<input type="checkbox"/> ความสามารถในการชำระหนี้ (ability to fulfil obligations) <input type="checkbox"/> การปฏิบัติตามเงื่อนไขสัญญาเงินกู้และหุ้นกู้ (debt covenants) ความสามารถในการจ่ายเงินปันผล (ability to pay dividend)	<input type="checkbox"/> สภาพคล่อง (liquidity) อื่น ๆ
คำอธิบาย _____ _____ _____	
3. ฐานะทางการเงินและผลการดำเนินงาน (balance sheet and performance) <input checked="" type="checkbox"/> กระทบ <input type="checkbox"/> ไม่กระทบ	
<input checked="" type="checkbox"/> การด้อยค่าของสินทรัพย์ (impairments of assets) <input type="checkbox"/> การได้มาหรือจำหน่ายสินทรัพย์ไปของสินทรัพย์ไม่เป็นไปตามแผน (acquisition or disposal of assets that otherwise not have occurred)	<input type="checkbox"/> การเปลี่ยนแปลงประมาณการทางบัญชีที่เคยเปิดเผยไว้ (changes in accounting estimates previously disclosed) <input type="checkbox"/> การเปลี่ยนแปลงรายจ่ายฝ่ายทุนที่เคยวางแผนไว้ (changes to capex previously planned for) <input type="checkbox"/> อื่น ๆ
คำอธิบาย บริษัทมีเงินลงทุนในบริษัท หรือกิจการที่ได้รับผลกระทบโดยตรง ส่งผลต่อมูลค่าเงินลงทุนของบริษัท โดยในปี 2563 บริษัทได้พิจารณาค่าเผื่อการด้อยค่าและผลขาดทุนที่คาดว่าจะเกิดขึ้นในงบการเงินไว้แล้ว	

4. ภาระผูกพันตามสัญญา (contractual obligations)	<input type="checkbox"/> กระทบ <input checked="" type="checkbox"/> ไม่กระทบ
ความเสี่ยงในสิทธิหรือภาระผูกพันในสัญญา (threats to contractual rights, ability to fulfil obligations) การเปลี่ยนแปลงข้อตกลงที่สำคัญ (changes to material contractual terms) คำอธิบาย _____ _____ _____	บริษัทหรือคู่สัญญาใช้สิทธิตามสัญญาในการปลดปล่อยภาระลูกหนี้เป็นการชั่วคราว สิทธิเรื่องเหตุสุดวิสัย หรือสิทธิเลิกสัญญาที่สำคัญ (temporary relief, force majeure clauses or termination of obligations) อื่น ๆ _____
5. ความเสี่ยงต่อความอยู่รอดของกิจการ (threats to viability)	<input type="checkbox"/> กระทบ <input checked="" type="checkbox"/> ไม่กระทบ
การดำเนินงานต่อเนื่อง (ability to operate as a going concern) ผลกระทบต่อบริษัทใหญ่ บริษัทย่อย บริษัทร่วมและบริษัทที่เกี่ยวข้อง (effects on related companies) คำอธิบาย _____ _____ _____	การเปลี่ยนแปลงแผนทางธุรกิจเพื่อจัดการต้นทุนในระยะสั้น (changes to business plan in order to manage near-term costs) อื่น ๆ _____
6. อื่น ๆ (โปรดระบุ)	
คำอธิบาย _____ _____ _____	

14. การวิเคราะห์และคำอธิบายของฝ่ายจัดการ

บทสรุปสำหรับผู้บริหาร

ผลการดำเนินงาน	ไตรมาส		เปลี่ยนแปลง YoY %	ไตรมาส		2563	2562	เปลี่ยนแปลง YoY %
	4/63	4/62		3/63	QoQ %			
รายได้								
รวมเบี้ยประกันกับสุทธิ ⁽¹⁾	7,765	7,968	-2.5	9,743	-20.3	33,396	34,308	-2.7
เบี้ยประกันกับกับปีแรก	1,194	1,528	-21.9	3,005	-60.3	6,550	6,198	5.7
ช่องทางธนาคาร	482	879	-45.2	2,597	-81.4	4,228	3,735	13.2
ช่องทางตัวแทน	498	467	6.6	360	38.3	1,699	1,923	-11.6
เบี้ยประกันกับกับปีต่อไป	6,851	6,682	2.5	6,798	0.8	28,195	29,495	-4.4
รายได้จากการลงทุน ⁽²⁾	2,839	3,263	-13.0	2,942	-3.5	13,622	14,053	-3.1
รวมรายได้	10,407	11,284	-7.8	12,824	-18.9	47,337	48,902	-3.2
ค่าใช้จ่าย								
ค่าใช้จ่ายการรับประกันภัย	9,706	10,087	-3.8	11,775	-17.6	43,703	41,960	4.2
ค่าใช้จ่ายดำเนินงาน	379	406	-6.9	405	-6.3	1,534	1,636	-6.3
ผลขาดทุนด้านเครดิตที่คาดว่าจะเกิดขึ้น	128	-	0.0	(9)	-1,568.6	339	-	0.0
รวมค่าใช้จ่าย	10,213	10,494	-2.7	12,171	-16.1	45,576	43,596	4.5
กำไรก่อนภาษี	194	789	-75.4	653	-70.3	1,761	5,306	-66.8
กำไรสุทธิ	164	653	-75.0	583	-72.0	1,608	4,384	-63.3
กำไรสุทธิ (ไม่รวมรายการสำรองพิเศษ)	164	653	-75.0	583	-72.0	1,608	4,384	-63.3
กำไรสุทธิต่อหุ้น (บาท)	0.09	0.38	-75.2	0.34	-72.2	0.94	2.57	-63.3
อัตราผลตอบแทนจากการลงทุน (ROI)	3.45%	4.05%	-0.6%	3.54%	-0.1%	4.14%	4.43%	-0.3%
อัตราส่วนเงินกองทุนตามระดับความเสี่ยง (CAR)	274%	314%	-40%	263%	11%	274%	314%	-40%

⁽¹⁾ เบี้ยประกันกับกับสุทธิ = เบี้ยประกันกับกับปีแรก + เบี้ยประกันกับกับปีต่อไป - เบี้ยประกันกับกับปีต่อไป - สำรองเบี้ยประกันกับกับปีต่อไปที่ไม่เป็นรายได้

⁽²⁾ รายได้จากการลงทุนสุทธิ = รายได้จากการลงทุน + ค่าได้จากดอกเบี้ยลงทุน + ค่าได้จากภาษีเงินได้กำไร + ค่าได้จากภาษีเงินได้บุคคลธรรมดาหักภาษี ณ ที่จ่าย และอัตราแลกเปลี่ยนเงิน

- ในปี 2563 บริษัท กรุงเทพประกันชีวิต จำกัด (มหาชน) ("บริษัท") มีกำไรสุทธิจากการดำเนินงานทั้งสิ้น 1,608 ล้านบาท คิดเป็นกำไร 0.94 บาทต่อหุ้น ลดลงร้อยละ 63 จากปี 2562 สาเหตุหลักเนื่องมาจากบริษัทมีการปรับปรุงประมาณการตั้งสำรองค่าเผื่อความผันผวน (PAD: Provision for Adverse Deviation) เพิ่มขึ้นจากเดิมร้อยละ 4 ของ NPV Reserve เป็นร้อยละ 5 เพื่อรองรับการบริหารความเสี่ยงจากความผันผวนของอัตราดอกเบี้ย ซึ่งทำให้มีค่าใช้จ่ายเงินสำรองประกันชีวิตเพิ่มขึ้นจากปกติจำนวน 2,668 ล้านบาทในไตรมาสที่ 1 และผลกระทบจากโควิด-19 ส่งผลให้รายได้จากเงินลงทุนลดลง ทั้งจากภาวะอัตราดอกเบี้ยที่ต่ำลง และรายได้จากเงินปันผลรับที่ลดลงจากภาวะตลาด
- ปี 2563 บริษัทมีรายได้รวมจำนวนทั้งสิ้น 47,337 ล้านบาท ลดลงร้อยละ 3 จากปีที่ผ่านมา โดยมีเบี้ยประกันกับกับปีแรกจำนวน 6,550 ล้านบาท เพิ่มขึ้นร้อยละ 6 จากการขายผ่านช่องทางธนาคาร
- สัดส่วนช่องทางจำหน่ายของเบี้ยประกันกับกับปีแรกสำหรับปี 2563 ช่องทางธนาคาร ช่องทางตัวแทน และ ช่องทางอื่นๆ คิดเป็นร้อยละ 65 ร้อยละ 26 และ ร้อยละ 9 ตามลำดับ
- บริษัทมีรายได้จากการลงทุนสุทธิในปี 2563 รวมทั้งสิ้น 13,622 ล้านบาท ลดลงร้อยละ 3 จากปีช่วงเดียวกันของปีก่อน โดยผลตอบแทนจากการลงทุนในปี 2563 ทั้งปีอยู่ที่ร้อยละ 4.14
- ในปี 2563 บริษัทมีค่าใช้จ่ายจำนวนทั้งสิ้น 45,576 ล้านบาท เพิ่มขึ้นร้อยละ 5 จากช่วงเดียวกันของปีที่ผ่านมา สาเหตุหลักมาจากการปรับปรุงประมาณการ PAD และผลขาดทุนด้านเครดิตที่คาดว่าจะเกิดขึ้น
- อัตราส่วนความเพียงพอของเงินกองทุน (Capital Adequacy Ratio: CAR) ณ สิ้นปี 2563 อยู่ที่ร้อยละ 274
- มูลค่าพื้นฐานของกิจการ (Embedded Value) ณ วันที่ 31 ธันวาคม 2563 เท่ากับ 67,502 ล้านบาท คิดเป็น 39.53 บาทต่อหุ้น ลดลงร้อยละ 5 จากปี 2562 จากการที่อัตราดอกเบี้ยพันธบัตรรัฐบาลลดลงทำให้มูลค่ายุติธรรมของหนี้สินเพิ่มขึ้นมากกว่ามูลค่ายุติธรรมของทรัพย์สิน สำหรับมูลค่าปัจจุบันของกรรมวิธีใหม่ (Value of New Business) เท่ากับ 1,151 ล้านบาท คิดเป็น 0.67 บาทต่อหุ้น เพิ่มขึ้นร้อยละ 227 จากปีที่ผ่านมา สาเหตุหลักมาจากการปรับแผนการขายที่เน้นความคุ้มครองและแบบประกันที่มีส่วนร่วมการให้ผลประโยชน์ระหว่างบริษัทและผู้เอาประกัน

ภาพรวมผลการดำเนินงาน

เบี้ยประกันภัยรับรวม

ในปี 2563 บริษัทมีเบี้ยประกันภัยรับรวมจำนวน 34,745 ล้านบาท ลดลงร้อยละ 3 จากช่วงเดียวกันของปีก่อน ในส่วนของเบี้ยประกันรับรวมแบ่งตามช่องทางการจัดจำหน่ายในปี 2562 ช่องทางธนาคาร ช่องทางตัวแทน และช่องทางอื่นๆ คิดเป็นร้อยละ 55, ร้อยละ 39 และร้อยละ 6 ตามลำดับ

เบี้ยประกันภัยรับปีแรก

ในไตรมาส 4 ปี 2563 บริษัทมีเบี้ยประกันภัยรับปีแรกจำนวนทั้งสิ้น 1,194 ล้านบาท ลดลงร้อยละ 22 จากไตรมาส 4 ปี 2562 โดยเป็นผลมาจากการลดลงของช่องทางธนาคารร้อยละ 45 ทั้งนี้ เนื่องจากในไตรมาส 3 บริษัทได้วางแผนการขายร่วมกับธนาคารในการวางสินค้ากลยุทธ์ ในขณะที่ช่องทางตัวแทน และช่องทางอื่นๆ มีสัดส่วนเพิ่มขึ้นร้อยละ 7 และร้อยละ 18 ตามลำดับ

ในปี 2563 บริษัทมีเบี้ยประกันภัยรับปีแรกจำนวนทั้งสิ้น 6,550 ล้านบาท เพิ่มขึ้นร้อยละ 6 จากปีก่อน ซึ่งเป็นอัตราการเติบโตที่ดีเมื่อเทียบกับอุตสาหกรรมที่เบี้ยประกันภัยรับปีแรกลดลงร้อยละ 11 โดยการเติบโตของบริษัทเป็นผลมาจากการเพิ่มขึ้นของเบี้ยของช่องทางธนาคารจากสินค้ากลยุทธ์ ซึ่งได้วางแผนการขายร่วมกับธนาคารในไตรมาสที่ 3 ทำให้ช่องทางธนาคารมีเบี้ยประกันภัยรับปีแรกเพิ่มขึ้นร้อยละ 13 ในขณะที่ช่องทางตัวแทนมีเบี้ยประกันภัยรับปีแรกลดลงร้อยละ 12 จากปีก่อนจากการปรับประเภทของผลิตภัณฑ์ที่ขายและผลกระทบจากภาวะเศรษฐกิจของโควิด 19 ช่องทางอื่นๆ เพิ่มขึ้นร้อยละ 15 จากการเพิ่มขึ้นของเบี้ยประกันของการประกันภัยกลุ่ม ช่องทางออนไลน์และช่องทางการตลาดตรง

เบี้ยประกันภัยรับปีต่อไป

ในปี 2563 บริษัทมีเบี้ยประกันภัยรับปีต่อไปจำนวน 28,195 ล้านบาท ลดลงร้อยละ 4 จากปี 2562 จากเบี้ยประกันภัยรับปีต่อไปของช่องทางธนาคารและช่องทางตัวแทนที่ครบกำหนดชำระเบี้ยประกันในปี

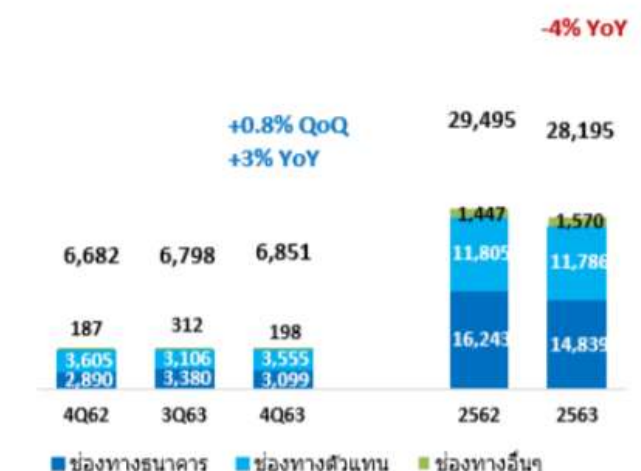
รูปที่ 1: เบี้ยประกันภัยรับรวมแยกตามช่องทาง (ล้านบาท)



รูปที่ 2: เบี้ยประกันภัยรับปีแรกแยกตามช่องทาง (ล้านบาท)



รูปที่ 3: เบี้ยประกันภัยรับปีต่อไปแยกตามช่องทาง (ล้านบาท)



สินทรัพย์ลงทุนและรายได้จากการลงทุน

ณ สิ้นปี 2563 บริษัทมีสินทรัพย์ลงทุนทั้งสิ้น 329,279 ล้านบาท เพิ่มขึ้นจากสิ้นปี 2562 จำนวน 5,492 ล้านบาท โดยบริษัทมีส่วนการลงทุนในตราสารหนี้รวมทั้งหมดเพิ่มขึ้นจากร้อยละ 80.9 มาอยู่ที่ร้อยละ 83.5 ขณะที่การลงทุนในตราสารทุนลดลงเล็กน้อยมาอยู่ที่ร้อยละ 8.5 และ ทรัสต์เพื่อการลงทุนในอสังหาริมทรัพย์ลดลงมาอยู่ที่ร้อยละ 4.9

ไตรมาส 4 ปี 2563 บริษัทมีรายได้จากการลงทุน⁽³⁾ จำนวน 2,839 ล้านบาท ลดลงร้อยละ 4 เมื่อเทียบกับไตรมาสก่อน และลดลงร้อยละ 13 เมื่อเทียบกับไตรมาส 4 ปี 2562 หากไม่รวมกำไรจากเงินลงทุน รายได้จากดอกเบี้ยและเงินปันผลจะลดลงร้อยละ 8 เมื่อเทียบกับไตรมาสก่อน และลดลงร้อยละ 7 เมื่อเทียบกับปีก่อน

ณ สิ้นปี 2563 อัตราผลตอบแทนจากการลงทุน (ROI) เท่ากับร้อยละ 4.14 ลดลงจากร้อยละ 4.43 สาเหตุหลักมาจากการลดลงของอัตราผลตอบแทนจากดอกเบี้ยและเงินปันผล (Investment Yield) ซึ่งลดลงจากร้อยละ 4.10 ณ สิ้นปี 2562 มาอยู่ที่ร้อยละ 3.83

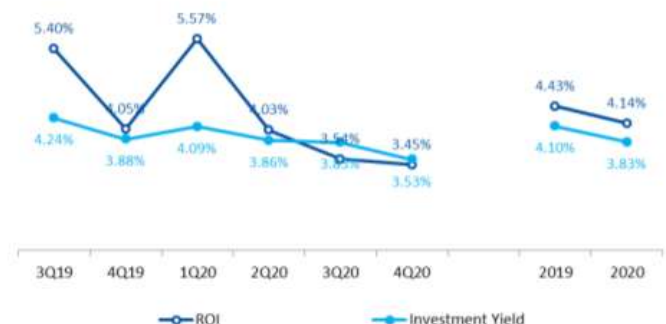
ตาราง 1: สินทรัพย์ลงทุน ณ สิ้นปี 2563

สินทรัพย์ลงทุน	2562	2563	เปลี่ยนแปลง
ตราสารหนี้ระยะสั้น	4.0%	3.5%	-0.5%
ตราสารหนี้ภาครัฐ	44.0%	49.0%	5.0%
ตราสารหนี้ภาคเอกชน	32.9%	31.0%	-1.9%
รวมตราสารหนี้ทั้งหมด	80.9%	83.5%	2.6%
ตราสารทุน	9.0%	8.5%	-0.6%
ทรัสต์เพื่อการลงทุนในอสังหาริมทรัพย์	6.9%	4.9%	-2.0%
เงินกู้ตามกรมธรรม์	2.6%	2.5%	-0.1%
เงินกู้ที่มีหลักประกัน	0.5%	0.6%	0.1%
รวมสินทรัพย์ลงทุน (ล้านบาท)	323,787	329,279	1.7%

รูปที่ 4: รายได้จากการลงทุน (ล้านบาท)



รูปที่ 5: อัตราผลตอบแทนจากการลงทุน



(3) รายได้จากดอกเบี้ย + รายได้จากเงินปันผล + กำไร (ขาดทุน) จากเงินลงทุน

ค่าใช้จ่ายการรับประกันภัยและการดำเนินงาน

ในปี 2563 บริษัทมีค่าใช้จ่ายในการรับประกันภัยรวมทั้งสิ้น 43,703 ล้านบาท เพิ่มขึ้นร้อยละ 4 จากปีที่ผ่านมา โดยสาเหตุหลักมาจากผลกระทบจากการเปลี่ยนประมาณการ PAD จากเดิมร้อยละ 4 เป็นร้อยละ 5 จำนวน 2,668 ล้านบาท และการเพิ่มขึ้นของเงินครบกำหนด

และในปี 2563 บริษัทมีค่าใช้จ่ายในการดำเนินงานรวมทั้งสิ้น 1,534 ล้านบาท ลดลงร้อยละ 6 จากช่วงเดียวกันของปีที่ผ่านมา โดยเกิดจากการบริหารค่าใช้จ่ายในการดำเนินงานที่มีประสิทธิภาพมากขึ้น

รูปที่ 6: ค่าใช้จ่ายประกันภัย (ล้านบาท)



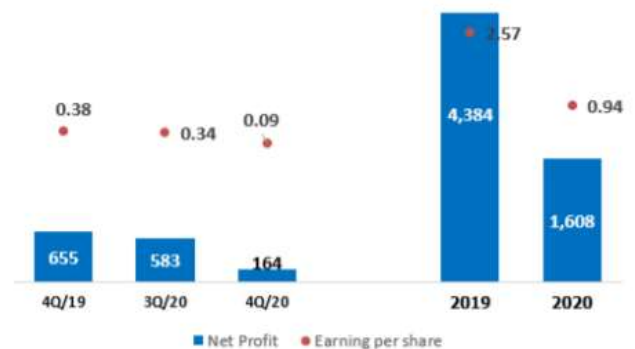
รูปที่ 7: ค่าใช้จ่ายในการดำเนินงาน (ล้านบาท)



กำไรสุทธิ

ในปี 2563 บริษัทมีกำไรสุทธิทั้งสิ้นประมาณ 1,608 ล้านบาท คิดเป็นกำไรต่อหุ้น 0.94 บาทต่อหุ้น ลดลงร้อยละ 63 จากปี 2562 เนื่องจากการตั้งสำรองค่าเผื่อความผันผวน (PAD: Provision for Adverse Deviation) เพิ่มขึ้นจาก 4% เป็น 5% จำนวน 2,668 ล้านบาท และผลกระทบจากรายได้เงินลงทุนที่ลดลงเนื่องจากสถานการณ์โควิด-19

รูปที่ 8: กำไรสุทธิ (ล้านบาท) และกำไรสุทธิต่อหุ้น (บาท/หุ้น)



ความเสี่ยงของเงินกองทุนตามระดับความเสี่ยง (Risk-Based Capital: RBC)

บริษัทมีอัตราส่วนเงินกองทุนต่อเงินกองทุนที่ต้องดำรงตามกฎหมาย (CAR) ณ วันที่ 31 ธันวาคม 2563 ที่ร้อยละ 274 ลดลงจากอัตราเงินกองทุนที่ต้องดำรงตามกฎหมาย ณ วันที่ 31 ธันวาคม 2562 ที่ร้อยละ 314 จากผลกระทบของมูลค่ายุติธรรมของเงินกองทุนจากการลดลงของอัตราดอกเบี้ย

มูลค่าพื้นฐานของกิจการและมูลค่าปัจจุบันของกรรมธรรม์ใหม่ (Embedded Value and Value of New Business)

มูลค่าพื้นฐานของกิจการ (Embedded Value) ณ วันที่ 31 ธันวาคม 2563 เท่ากับ 67,502 ล้านบาท คิดเป็น 39.53 บาทต่อหุ้น ลดลงร้อยละ 5 จากปี 2562 สำหรับมูลค่าปัจจุบันของกรรมธรรม์ใหม่ (Value of New Business) เท่ากับ 1,151 ล้านบาท คิดเป็น 0.67 บาทต่อหุ้น เพิ่มขึ้นร้อยละ 227 จากปีที่ผ่านมา สาเหตุหลักมาจากการปรับแผนการขายที่เน้นความคุ้มครองและแบบประกันที่มีส่วนร่วมการให้ผลประโยชน์ระหว่างบริษัทและผู้เอาประกัน

สรุปฐานะการเงิน ณ วันที่ 31 ธันวาคม 2563

	31 ธ.ค. 63	สัดส่วน	31 ธ.ค. 62	สัดส่วน	ผลต่าง	%
สินทรัพย์						
เงินสดและรายการเทียบเท่าเงินสด	8,072	2%	13,442	4%	(5,370)	-40%
เบี้ยค้างรับ	1,786	1%	1,801	1%	(15)	-1%
รายได้จากการลงทุนค้างรับ	1,647	0.5%	2,680	1%	(1,032)	-39%
สินทรัพย์ลงทุน ⁽⁴⁾	322,141	95%	310,379	93%	11,761	4%
ที่ดิน อาคารและอุปกรณ์	2,188	0.6%	1,426	0.4%	762	53%
สินทรัพย์อื่น	3,944	1%	3,953	1%	(9)	0%
รวมสินทรัพย์	339,778	100%	333,680	100%	6,098	2%
หนี้สินและส่วนของผู้ถือหุ้น						
สำรองประกันชีวิต	282,407	83%	277,489	83%	4,919	2%
หนี้สินจากสัญญาประกันภัยอื่น	8,921	3%	9,153	3%	(232)	-3%
หนี้สินอื่น	2,351	1%	2,778	1%	(426)	-15%
รวมหนี้สิน	293,680	86%	289,420	87%	4,260	1%
กำไรสะสม	31,729	9%	31,626	9%	103	0.3%
ส่วนเกินทุนจากการวัดมูลค่าเงินลงทุน	9,092	3%	7,536	2%	1,557	21%
ส่วนของผู้มีส่วนได้เสียที่ไม่มีอำนาจควบคุมของบริษัทย่อย	0	0.0%	35	0.0%	(35)	-99%
รวมส่วนของผู้ถือหุ้น	46,098	14%	44,260	13%	1,838	4%
รวมหนี้สินและส่วนของผู้ถือหุ้น	339,778	100%	333,680	100%	6,098	2%
มูลค่าหุ้นทางบัญชีต่อหุ้น	27.00		25.92			

⁽⁴⁾ ไม่รวมสินทรัพย์ลงทุนระยะสั้นซึ่งอยู่ในรายการเงินสดและรายการเทียบเท่าเงินสด

สินทรัพย์

สินทรัพย์รวมของบริษัท ณ วันที่ 31 ธันวาคม 2563 มีอัตราการเติบโตเพิ่มขึ้นจาก ณ วันที่ 31 ธันวาคม 2562 ร้อยละ 2 หรือ 6,098 ล้านบาท โดยสินทรัพย์ส่วนใหญ่เป็นสินทรัพย์ลงทุนคิดเป็นสัดส่วนร้อยละ 95 ของสินทรัพย์รวม และคิดเป็นอัตราส่วนต่อเงินสำรองประกันชีวิตที่ร้อยละ 117

หนี้สินและส่วนของผู้ถือหุ้น

หนี้สินรวมของบริษัท ณ วันที่ 31 ธันวาคม 2563 เพิ่มขึ้นร้อยละ 1 จากสิ้นงวด ณ วันที่ 31 ธันวาคม 2562 ส่วนใหญ่เกิดจากเงินสำรองประกันชีวิตที่เพิ่มขึ้น

ส่วนของผู้ถือหุ้น ณ วันที่ 31 ธันวาคม 2563 เท่ากับ 46,098 ล้านบาท เพิ่มขึ้นจาก ณ วันที่ 31 ธันวาคม 2562 จำนวน 1,838 ล้านบาท หรือร้อยละ 4 ทั้งนี้เป็นผลมาจากการปรับปรุงรายการตามแนวปฏิบัติทางการบัญชี 763 ล้านบาท เงินปันผลจ่าย 547 ล้านบาท กำไรสุทธิ 1,608 ล้านบาท กำไรที่ยังไม่เกิดขึ้นจริงจากการวัดมูลค่าเครื่องมือทางการเงิน 49 ล้านบาท และการเปลี่ยนแปลงส่วนของผู้มีส่วนได้เสียที่ไม่มีอำนาจควบคุมจากการจำหน่ายเงินลงทุนในบริษัทย่อย 35 ล้านบาท คิดเป็นมูลค่าทางบัญชี 27 บาทต่อหุ้น