


ส่วนที่ 3

ฐานะการเงินและผลการดำเนินงาน

13. ข้อมูลทางการเงินที่สำคัญ

13.1 สรุปรายงานของผู้สอบบัญชี

รายงานของผู้สอบบัญชีรับอนุญาตของบริษัท เนชั่น บรอดแคสติ้ง คอร์ปอเรชั่น จำกัด (มหาชน) และบริษัทย่อย ตรวจสอบโดย นางสาวปัทมวรรณ วัฒนกุล ผู้สอบบัญชีรับอนุญาตเลขที่ 9832 บริษัท เคพีเอ็มจี ภูมิภาคไทย สอบบัญชี จำกัด สำหรับงบการเงินรวมและงบการเงินเฉพาะกิจการของบริษัทฯและบริษัทย่อย สำหรับปีสิ้นสุดวันที่ 31 ธันวาคม 2558 - 2560 โดยได้แสดงความเห็นว่างบการเงินดังกล่าวถูกต้องตามที่ควรในสาระสำคัญตามมาตรฐานการรายงานทางการเงิน



13.2 ตารางสรุปงบการเงิน

ตารางแสดงรายการงบแสดงฐานะการเงิน งบกำไรขาดทุนเบ็ดเสร็จ และงบกระแสเงินสด สำหรับปี สิ้นสุดวันที่ 31 ธันวาคม 2558 - 2560

บริษัท เนชั่น บรอดแคสติ้ง คอร์ปอเรชั่น จำกัด (มหาชน) และบริษัทย่อย งบกำไรขาดทุนเบ็ดเสร็จ

หน่วย : พันบาท

รายการ	งบการเงินรวม		
	2558	2559	2560
รายได้			
รายได้จากการขายและการให้บริการ	825,179	518,791	521,328
รายได้อื่น	20,972	17,733	17,764
รวมรายได้	846,151	536,524	539,092
ค่าใช้จ่าย			
ต้นทุนขายและการให้บริการ	673,696	603,584	513,577
ค่าใช้จ่ายในการขายและบริหาร	147,188	157,927	908,026
รวมค่าใช้จ่าย	820,884	761,511	1,421,603
กำไร (ขาดทุน) ก่อนดอกเบี้ยจ่ายและภาษีเงินได้	25,267	(224,987)	(882,511)
ต้นทุนทางการเงิน	50,435	40,322	20,621
รายได้ (ค่าใช้จ่าย) ภาษีเงินได้	4,610	(10,153)	(13,106)
กำไร (ขาดทุน) สำหรับปี	(20,558)	(275,462)	(916,238)
กำไร (ขาดทุน) สุทธิของผู้ถือหุ้นของบริษัท	(20,558)	(275,462)	(916,238)
กำไรสุทธิส่วนที่เป็นของผู้ถือหุ้นส่วนน้อย	-	-	-




บริษัท เนชั่น บรอดแคสติ้ง คอร์ปอเรชั่น จำกัด (มหาชน) และบริษัทย่อย

งบแสดงฐานะการเงิน

หน่วย : พันบาท

รายการ	งบการเงินรวม		
	2558	2559	2560
สินทรัพย์			
สินทรัพย์หมุนเวียน			
เงินสดและรายการเทียบเท่าเงินสด	84,772	136,012	60,242
เงินลงทุนชั่วคราว	563,546	126,196	18,990
ลูกหนี้การค้า	232,928	144,450	91,838
รายได้ค้างรับ	102,447	53,539	30,503
ลูกหนี้อื่น	56,576	57,956	17,660
สินค้าคงเหลือ	10,305	16,210	8,780
สินทรัพย์หมุนเวียนอื่น	54,113	67,774	48,182
รวมสินทรัพย์หมุนเวียน	1,104,687	602,137	276,195
สินทรัพย์ไม่หมุนเวียน			
เงินลงทุนระยะยาวในกิจการที่เกี่ยวข้องกัน	32,073	18,092	7,402
อสังหาริมทรัพย์เพื่อการลงทุน	-	10,951	8,450
อาคารและอุปกรณ์	165,348	142,242	98,474
สินทรัพย์ไม่มีตัวตน	10,620	24,258	3,977
ใบอนุญาตให้ใช้คลื่นความถี่และประกอบกิจการโทรทัศน์	1,052,204	973,190	345,491
สินทรัพย์ภาษีเงินได้รอการตัดบัญชี	55,392	50,474	22,783
สินทรัพย์ไม่หมุนเวียนอื่น	19,451	22,537	35,751
รวมสินทรัพย์ไม่หมุนเวียน	1,335,088	1,241,744	522,328
รวมสินทรัพย์	2,439,775	1,843,881	798,523



บริษัท เนชั่น บรอดแคสติ้ง คอร์ปอเรชั่น จำกัด (มหาชน) และบริษัทย่อย

งบแสดงฐานะการเงิน

หน่วย : พันบาท

รายการ	งบการเงินรวม		
	2558	2559	2560
หนี้สินและส่วนของผู้ถือหุ้น			
หนี้สินหมุนเวียน			
เจ้าหนี้การค้า	31,970	24,393	4,797
เจ้าหนี้อื่น	62,676	50,699	16,103
ส่วนของค่าใบอนุญาตให้ใช้คลื่นความถี่และประกอบกิจการโทรทัศน์ค้างจ่ายที่ถึงกำหนดชำระภายในหนึ่งปี	210,872	221,437	112,971
ค่าใช้จ่ายค้างจ่าย	83,439	57,956	52,486
ภาษีเงินได้ค้างจ่าย	292	3	-
หนี้สินหมุนเวียนอื่น	55,196	39,966	30,068
รวมหนี้สินหมุนเวียน	444,445	394,454	216,425
หนี้สินไม่หมุนเวียน			
ค่าใบอนุญาตให้ใช้คลื่นความถี่และประกอบกิจการโทรทัศน์ค้างจ่าย	651,464	430,026	430,463
ภาระผูกพันผลประโยชน์พนักงาน	27,366	39,272	29,952
รวมหนี้สินไม่หมุนเวียน	678,830	469,298	460,415
รวมหนี้สิน	1,123,275	863,752	676,840
ส่วนของผู้ถือหุ้น			
ทุนที่ออกและชำระแล้ว	535,437	535,437	535,437
ส่วนเกินมูลค่าหุ้นสามัญ	824,432	824,432	824,432
ใบสำคัญแสดงสิทธิที่จะซื้อหุ้นสามัญ	1,746	2,796	2,251
สำรองตามกฎหมาย	24,100	24,100	24,100
กำไร (ขาดทุน) สะสม	(22,062)	(348,299)	(1,264,537)
องค์ประกอบอื่นของส่วนของผู้ถือหุ้น	(47,153)	(58,337)	-
ส่วนของผู้ถือหุ้นเฉพาะบริษัท	1,316,500	980,129	121,683
ส่วนของผู้ถือหุ้นส่วนน้อย	-	-	-
รวมส่วนของผู้ถือหุ้น	1,316,500	980,129	121,683
รวมหนี้สินและส่วนของผู้ถือหุ้น	2,439,775	1,843,881	798,523



บริษัท เนชั่น บรอดแคสติ้ง คอร์ปอเรชั่น จำกัด (มหาชน) และบริษัทย่อย

งบกระแสเงินสด

หน่วย : พันบาท

รายการ	งบการเงินรวม		
	2558	2559	2560
กระแสเงินสดจากกิจกรรมดำเนินงาน			
กำไร (ขาดทุน) สำหรับปี	(20,558)	(275,462)	(916,238)
รายการปรับปรุง			
ค่าเสื่อมราคาและค่าตัดจำหน่ายสินทรัพย์ไม่มีตัวตน	54,249	58,330	60,723
ค่าตัดจำหน่ายใบอนุญาตให้ใช้คลื่นความถี่และประกอบกิจการโทรทัศน์	79,014	79,014	66,958
ดอกเบี้ยรับ	(19,120)	(13,415)	(2,460)
ต้นทุนทางการเงิน	50,435	40,322	20,621
หนี้สูญและหนี้สงสัยจะสูญ (กลับรายการ)	(3,032)	(623)	65,391
ขาดทุนจากมูลค่าสินค้าลดลง (กลับรายการ)	394	(142)	(108)
กำไรจากการจำหน่ายเงินลงทุนในตราสารหนี้	(38)	(482)	(1,687)
(กำไร) ขาดทุนจากการปรับมูลค่าเงินลงทุนในตราสารหนี้ที่ยังไม่เกิดขึ้นจริง	(4)	25	(151)
กำไรจากการจำหน่ายอุปกรณ์	(1,066)	(3)	(106)
ขาดทุนจากการตัดจำหน่ายอุปกรณ์และสินทรัพย์ไม่มี	493	166	11,603
ภาวะผูกพันผลประโยชน์พนักงาน	2,143	900	(11,518)
การจ่ายโดยใช้หุ้นเป็นเกณฑ์	1,608	1,051	(545)
ค่าใช้จ่าย (รายได้) ภาษีเงินได้	(4,610)	10,153	13,106
ขาดทุนจากการด้อยค่าของสินทรัพย์	-	-	652,957
	139,908	(100,166)	(41,454)
การเปลี่ยนแปลงในสินทรัพย์และหนี้สินดำเนินงาน			
ลูกหนี้การค้า	(29,893)	65,847	20,362
รายได้ค้างรับ	(52,675)	48,908	23,036
ลูกหนี้อื่น	9,415	(10,580)	7,179
สินค้าคงเหลือ	3,010	(5,763)	7,539
สินทรัพย์หมุนเวียนอื่น	(17,652)	2,938	15,111
สินทรัพย์ไม่หมุนเวียนอื่น	(3,943)	648	3,204
เจ้าหนี้การค้า	8,490	(8,851)	(16,674)
หนี้สินหมุนเวียนอื่น	(23,337)	(49,512)	(49,747)
จ่ายภาษีเงินได้	(21,003)	(23,425)	(19,751)
ภาษีเงินได้หัก ณ ที่จ่ายได้รับคืน	-	2,349	7,540
เงินสดสุทธิได้มาจาก (ใช้ไปใน) กิจกรรมดำเนินงาน	12,320	(77,607)	(43,655)

รายการ	งบการเงินรวม		
	2558	2559	2560
กระแสเงินสดจากกิจกรรมลงทุน			
รับดอกเบี้ย	22,599	15,430	1,819
เงินลงทุนชั่วคราว	40,000	494,292	55,148
ซื้อเงินลงทุนในตราสารหนี้	(110,304)	(701,200)	(550,177)
เงินได้รับสิทธิจากการจำหน่ายเงินลงทุนในตราสารหนี้	96,300	644,715	604,073
เงินจ่ายสิทธิจากการซื้อเงินลงทุนระยะยาวในกิจการที่	(91,013)	-	-
จ่ายค่าใบอนุญาตให้ใช้คลื่นความถี่และประกอบกิจการ	(177,800)	(245,600)	(122,800)
ขาย (ซื้อ) อาคารและอุปกรณ์สุทธิ	(54,019)	(5,622)	(10,088)
ซื้อลิขสิทธิ์รายการ	(4,162)	(23,397)	(5,429)
ซื้อสินทรัพย์ไม่มีตัวตน	(1,446)	(2,423)	(959)
เงินสดสุทธิได้มาจาก (ใช้ไปใน) กิจกรรมลงทุน	(279,845)	176,195	(28,413)
กระแสเงินสดจากกิจกรรมจัดหาเงิน			
จ่ายดอกเบี้ย	(5,572)	(4,513)	(3,702)
จ่ายเงินปันผลให้ผู้ถือหุ้นของบริษัท	(10,694)	(42,835)	-
เงินได้รับจากหุ้นทุนออกให้ตามสิทธิ	2,186	-	-
เงินสดสุทธิใช้ไปในกิจกรรมจัดหาเงิน	(14,080)	(47,348)	(3,702)
เงินสดและรายการเทียบเท่าเงินสดเพิ่มขึ้น (ลดลง)	(281,605)	51,240	(75,770)
เงินสดและรายการเทียบเท่าเงินสด ณ วันต้นปี	366,377	84,772	136,012
เงินสดและรายการเทียบเท่าเงินสด ณ วันสิ้นปี	84,772	136,012	60,242

(Signature)

13.3 ตารางสรุปอัตราส่วนทางการเงินที่สำคัญ

รายการ		2558	2559	2560
อัตราส่วนสภาพคล่อง (Liquidity Ratio)				
อัตราส่วนสภาพคล่อง	(เท่า)	2.49	1.53	1.28
อัตราส่วนสภาพคล่องหมุนเร็ว	(เท่า)	1.98	1.03	0.79
อัตราส่วนสภาพคล่องกระแสเงินสด	(เท่า)	0.03	(0.19)	(0.14)
อัตราส่วนหมุนเวียนลูกหนี้การค้า	(เท่า)	3.70	2.70	3.81
ระยะเวลาเก็บหนี้เฉลี่ย	(วัน)	97.21	133.55	94.56
อัตราส่วนหมุนเวียนสินค้าคงเหลือ	(เท่า)	80.09	69.48	73.89
ระยะเวลาขายสินค้าเฉลี่ย	(วัน)	4.50	5.18	4.87
อัตราส่วนหมุนเวียนเจ้าหนี้	(เท่า)	25.04	21.42	35.19
ระยะเวลาชำระหนี้	(วัน)	14.37	16.81	10.23
Cash Cycle	(วัน)	87.33	121.92	89.20
อัตราส่วนแสดงความสามารถในการหากำไร (Profitability Ratio)				
อัตรากำไรขั้นต้น	(%)	18.36%	-16.34%	1.49%
อัตรากำไรจากการดำเนินงาน	(%)	-3.05%	-51.14%	-173.24%
อัตราส่วนเงินสดต่อการหากำไร	(%)	-48.95%	29.25%	4.83%
อัตรากำไรสุทธิ	(%)	-2.43%	-51.34%	-169.96%
อัตราผลตอบแทนผู้ถือหุ้น	(%)	-1.52%	-23.99%	-166.31%
อัตราผลตอบแทนจากสินทรัพย์	(%)	-0.81%	-12.86%	-69.35%
อัตราผลตอบแทนจากสินทรัพย์ถาวร	(%)	16.58%	-148.78%	-721.74%
อัตราการหมุนของสินทรัพย์	(เท่า)	0.33	0.25	0.41
อัตราส่วนวิเคราะห์นโยบายการเงิน (Leverage Ratio)				
อัตราส่วนหนี้สินต่อส่วนของผู้ถือหุ้น	(เท่า)	0.85	0.88	5.56
อัตราส่วนความสามารถในการชำระภาระผูกพัน	(เท่า)	0.15	(0.95)	(2.55)
ข้อมูลต่อหุ้น				
มูลค่าที่ตราไว้ต่อหุ้น	(บาท)	1.00	1.00	1.00
- ข้อมูลตามงบการเงิน				
กำไร (ขาดทุน) สุทธิต่อหุ้น	(บาท)	(0.04)	(0.51)	(1.71)
มูลค่าหุ้นตามบัญชีต่อหุ้น	(บาท)	2.46	1.83	0.23
- ข้อมูลที่คำนวณโดยวิธี Fully Diluted				
กำไร (ขาดทุน) สุทธิต่อหุ้น	(บาท)	(0.04)	-	-
มูลค่าหุ้นตามบัญชีต่อหุ้น	(บาท)	2.46	1.83	0.23

14.การวิเคราะห์และคำอธิบายของฝ่ายจัดการ

14.1 คำอธิบายและการวิเคราะห์ผลการดำเนินงานและฐานะทางการเงิน

14.1.1 ภาพรวมของผลการดำเนินงานที่ผ่านมา

ในปี 2558 บริษัทฯ มีรายได้รวม 846.15 ล้านบาท ปรับตัวลดลงเป็น 536.52 ล้านบาทในปี 2559 หรือลดลงร้อยละ 36.59 ขณะที่ในปี 2560 รายได้รวมของบริษัทฯ ปรับตัวเพิ่มขึ้นเป็น 539.09 ล้านบาท หรือเพิ่มขึ้นร้อยละ 0.48 ผันแปรตามสภาพเศรษฐกิจดิจิทัลทีวีโดยรวม

ในปี 2558-2559 บริษัทฯ มีขาดทุนสุทธิจำนวน 20.56 ล้านบาท และจำนวน 275.46 ล้านบาท ตามลำดับ ขาดทุนเพิ่มขึ้น 254.90 ล้านบาท หรือเพิ่มขึ้นร้อยละ 1,239.79 จากปี 2558 โดยมีสาเหตุจากต้นทุนขายและการให้บริการจำนวน 603.58 ล้านบาท ปรับตัวลดลงร้อยละ 10.41 จากปี 2558 ต้นทุนลดลงส่วนใหญ่สืบเนื่องจากการประกาศคณะกรรมการกิจการกระจายเสียง กิจการโทรทัศน์และกิจการโทรคมนาคม เรื่องหลักเกณฑ์และวิธีการนำส่งเงินรายปีเข้ากองทุนวิจัยและพัฒนากิจการกระจายเสียง กิจการโทรทัศน์และกิจการโทรคมนาคม เพื่อประโยชน์สาธารณะ ของผู้รับใบอนุญาตประกอบกิจการกระจายเสียงหรือกิจการโทรทัศน์ โดยผู้รับใบอนุญาตอยู่ในวันที่ประกาศฯ ใช้บังคับให้นำส่งเงินรายปีเข้ากองทุนตามหลักเกณฑ์ที่กำหนดในประกาศ จากรายได้ที่เกิดขึ้นในรอบระยะเวลาบัญชีของผู้รับใบอนุญาตตั้งแต่ปี 2560 เป็นต้นไป ส่งผลให้บริษัทมีการกลับรายการค่าใช้จ่ายค้างจ่ายที่เคยบันทึกไว้ในปีก่อน ๆ ออก บริษัทฯ มีค่าใช้จ่ายในการขายและบริหารจำนวน 157.93 ล้านบาท ปรับตัวเพิ่มขึ้นร้อยละ 7.30 จากปี 2558 จากโครงการให้พนักงานลาออกโดยสมัครใจ ในขณะที่ต้นทุนทางการเงิน 40.32 ล้านบาท ลดลงร้อยละ 20.05 และมีค่าใช้จ่ายภาษีเงินได้จำนวน 10.15 ล้านบาท ซึ่งเพิ่มขึ้นร้อยละ 320.18 จากปี 2558 จากการกลับรายการสินทรัพย์ภาษีเงินได้รอการตัดบัญชีที่เกิดจากผลขาดทุนทางภาษี

ในปี 2560 บริษัทฯ มีขาดทุนสุทธิ 916.24 ล้านบาท ขาดทุนเพิ่มขึ้น 640.78 ล้านบาท หรือเพิ่มขึ้นร้อยละ 232.62 จากปี 2559 โดยมีสาเหตุจากต้นทุนขายและการให้บริการจำนวน 513.58 ล้านบาท ปรับตัวลดลงร้อยละ 14.91 จากปี 2559 ต้นทุนลดลงส่วนใหญ่สืบเนื่องจากการปรับลดจำนวนพนักงาน การลดจำนวนการจัดกิจกรรมพิเศษต่างๆ บริษัทฯ มีค่าใช้จ่ายในการขายและบริหารจำนวน 908.03 ล้านบาท ปรับตัวเพิ่มขึ้นร้อยละ 474.96 จากปี 2559 ส่วนใหญ่มาจากผลขาดทุนจากการด้อยค่าของใบอนุญาตให้ใช้คลื่นความถี่และประกอบกิจการโทรทัศน์และเงินลงทุนในใบสำคัญแสดงสิทธิ ในขณะที่ต้นทุนทางการเงิน 20.62 ล้านบาท ลดลงร้อยละ 48.86 และมีค่าใช้จ่ายภาษีเงินได้จำนวน 13.11 ล้านบาท ซึ่งเพิ่มขึ้นร้อยละ 29.08 จากปี 2559

14.1.2 ผลการดำเนินงานที่ผ่านมาของแต่ละธุรกิจ

1) รายได้จากการขายและบริการ

ในปี 2558 บริษัทฯ มีรายได้จากการขายและการให้บริการ 825.18 ล้านบาท ปรับตัวลดลงเป็น 518.79 ล้านบาทในปี 2559 หรือลดลงร้อยละ 37.13 ในขณะที่ปี 2560 บริษัทฯ มีรายได้จากการขายและการให้บริการ 521.33 ล้านบาท เพิ่มขึ้นร้อยละ 0.49 จากปี 2559 ซึ่งมีสาเหตุการเพิ่มขึ้น/ลดลงในแต่ละธุรกิจดังนี้

ธุรกิจสื่อโทรทัศน์ ในปี 2558 บริษัทฯ มีรายได้จากการดำเนินงานในธุรกิจโทรทัศน์และธุรกิจเกี่ยวเนื่องจำนวน 627.11 ล้านบาท ลดลงเป็น 411.65 ล้านบาทในปี 2559 หรือลดลงร้อยละ 34.36 สาเหตุหลักเกิดจากสภาพเศรษฐกิจธุรกิจดิจิทัลที่โดยรวม ในขณะที่ปี 2560 บริษัทฯ มีรายได้จากการดำเนินงานในธุรกิจโทรทัศน์และธุรกิจเกี่ยวเนื่องจำนวน 398.27 ล้านบาท ปรับตัวลดลงร้อยละ 3.25

ธุรกิจวิทยุ ในปี 2558 บริษัทฯ มีรายได้จากธุรกิจวิทยุจำนวน 25.80 ล้านบาท ปรับตัวลดลงเป็น 22.91 ล้านบาท ในปี 2559 หรือลดลงร้อยละ 11.20 ขณะที่ปี 2560 บริษัทฯ มีรายได้จากธุรกิจวิทยุจำนวน 13.74 ล้านบาท ลดลงจากปี 2559 ร้อยละ 40.01

ธุรกิจสื่อรูปแบบใหม่ (New Media) ในปี 2558 บริษัทฯ มีรายได้จากการขายโฆษณาและบริการสำหรับธุรกิจสื่อรูปแบบใหม่จำนวน 172.27 ล้านบาท ปรับตัวลดลงเป็น 84.23 ล้านบาท ในปี 2559 หรือลดลงร้อยละ 51.11 ขณะที่ปี 2560 บริษัทฯ มีรายได้จากธุรกิจสื่อรูปแบบใหม่จำนวน 109.32 ล้านบาท เพิ่มขึ้นจากปี 2559 ร้อยละ 29.79

2) ต้นทุนและค่าใช้จ่ายในการขายและบริหาร

บริษัทฯ มีต้นทุนขายในปี 2558-2560 จำนวน 673.70 ล้านบาท 603.58 ล้านบาท และ 513.58 ล้านบาท คิดเป็นสัดส่วนของต้นทุนขายและการให้บริการต่อรายได้จากการขายและการให้บริการร้อยละ 81.64 ร้อยละ 116.35 และร้อยละ 98.51 ในปี 2558-2560 ตามลำดับ

ต้นทุนหลักในการดำเนินงานของบริษัทฯ ในปี 2558 ได้แก่ ต้นทุนในการผลิตสื่อคิดเป็นร้อยละ 27.98 ของต้นทุนรวม เงินเดือนและสวัสดิการของพนักงานฝ่ายผลิต คิดเป็นร้อยละ 23.70 ของต้นทุนรวม ค่าเสื่อมราคา คิดเป็นร้อยละ 19.55 ของต้นทุนรวมมีส่วนแบ่งรายได้จากการบริการส่งข้อมูลผ่านโทรศัพท์เคลื่อนที่ (SMS / MMS) เว็บไซต์และวิทยุ คิดเป็นร้อยละ 12.56 ของต้นทุนรวม ต้นทุนโครงการต่างๆ คิดเป็นร้อยละ 6.03 ของต้นทุนรวม และต้นทุนค่าเดินทางเพื่อผลิตรายการและทำข่าว คิดเป็นร้อยละ 4.59 ของต้นทุนรวม

ต้นทุนหลักในการดำเนินงานของบริษัทฯ ในปี 2559 ได้แก่ เงินเดือนและสวัสดิการของพนักงานฝ่ายผลิต คิดเป็นร้อยละ 26.19 ของต้นทุนรวม ค่าเสื่อมราคา คิดเป็นร้อยละ 22.45 ของต้นทุนรวม ต้นทุนในการผลิตสื่อคิดเป็นร้อยละ 22.39 ของต้นทุนรวม ต้นทุนโครงการต่างๆ คิดเป็นร้อยละ 10.57 ของต้นทุนรวม ส่วนแบ่งรายได้จากการบริการส่งข้อมูลผ่านโทรศัพท์เคลื่อนที่ (SMS / MMS) เว็บไซต์และวิทยุ คิดเป็นร้อยละ 7.90 ของต้นทุนรวม และต้นทุนค่าเดินทางเพื่อผลิตรายการและทำข่าว คิดเป็นร้อยละ 5.01 ของต้นทุนรวม

ต้นทุนหลักในการดำเนินงานของบริษัทฯ ในปี 2560 ได้แก่ ต้นทุนในการผลิตสื่อ คิดเป็นร้อยละ 27.34 ของต้นทุนรวม เงินเดือนและสวัสดิการของพนักงานฝ่ายผลิต คิดเป็นร้อยละ 24.44 ของต้นทุนรวม ค่าเสื่อมราคา คิดเป็นร้อยละ 22.83 ของต้นทุนรวม ส่วนแบ่งรายได้จากการบริการส่งข้อมูลผ่านโทรศัพท์เคลื่อนที่ (SMS / MMS) เว็บไซต์และวิทยุ คิดเป็นร้อยละ 11.26 ของต้นทุนรวม ต้นทุนโครงการต่างๆ คิดเป็นร้อยละ 7.87 ของต้นทุนรวม

ในปี 2558-2560 บริษัทฯ มีค่าใช้จ่ายในการขายและบริหารจำนวน 147.19 ล้านบาท และ 157.93 ล้านบาท ตามลำดับ เพิ่มขึ้น 10.74 ล้านบาท หรือเพิ่มขึ้นร้อยละ 7.30 และในปี 2560 บริษัทฯ มีค่าใช้จ่ายในการขายและบริหารเพิ่มขึ้นเป็น 908.03 ล้านบาท เพิ่มขึ้น 750.10 ล้านบาท หรือเพิ่มขึ้นร้อยละ 474.96

ในปี 2558 ค่าใช้จ่ายในการขายและบริหารหลักของบริษัทฯ ได้แก่ ค่าใช้จ่ายด้านเงินเดือนและสวัสดิการพนักงานร้อยละ 39.50 ของค่าใช้จ่ายรวม ค่าใช้จ่ายด้านการขายและการตลาด คิดเป็นร้อยละ 33.02 ของค่าใช้จ่ายรวม ค่าใช้จ่ายสำนักงาน คิดเป็นร้อยละ 9.24 ของค่าใช้จ่ายรวม และปันส่วนค่าใช้จ่ายส่วนกลางจากการให้บริการ คิดเป็นร้อยละ 6.45 ของค่าใช้จ่ายรวม

ในปี 2559 ค่าใช้จ่ายในการขายและบริหารหลักของบริษัทฯ ได้แก่ ค่าใช้จ่ายด้านเงินเดือนและสวัสดิการพนักงาน คิดเป็นร้อยละ 43.29 ของค่าใช้จ่ายรวม ค่าใช้จ่ายด้านการขายและการตลาด คิดเป็นร้อยละ 21.87 ของค่าใช้จ่ายรวม ค่าใช้จ่ายสำนักงาน คิดเป็นร้อยละ 9.50 ของค่าใช้จ่ายรวม และปันส่วนค่าใช้จ่ายส่วนกลางจากการให้บริการ คิดเป็นร้อยละ 7.33 ของค่าใช้จ่ายรวม

ในปี 2560 ค่าใช้จ่ายในการขายและบริหารหลักของบริษัทฯ ได้แก่ ผลขาดทุนจากการด้อยค่าของใบอนุญาตให้ใช้คลื่นความถี่และประกอบกิจการโทรทัศน์และเงินลงทุนในใบสำคัญแสดงสิทธิ คิดเป็นร้อยละ 71.91 ของค่าใช้จ่ายรวม ค่าใช้จ่ายด้านเงินเดือนและสวัสดิการพนักงาน คิดเป็นร้อยละ 11.76 ของค่าใช้จ่ายรวม ค่าใช้จ่ายด้านการขายและการตลาด คิดเป็นร้อยละ 3.12 ของค่าใช้จ่ายรวม ค่าใช้จ่าย



สำนักงาน คิดเป็นร้อยละ 1.59 ของค่าใช้จ่ายรวม และปันส่วนค่าใช้จ่ายส่วนกลางจากการให้บริการ คิดเป็นร้อยละ 1.77 ของค่าใช้จ่ายรวม

3) กำไรสุทธิ

ในปี 2558 บริษัทฯ มีอัตรากำไรขั้นต้นร้อยละ 18.36 ปรับตัวลดลงเป็นร้อยละ -16.34 ในปี 2559 และปรับตัวเพิ่มขึ้นเป็นร้อยละ 1.49 ในปี 2560 นอกจากนี้บริษัทฯ มีอัตราขาดทุนจากการดำเนินงานร้อยละ 3.05 ร้อยละ 51.14 และร้อยละ 173.24 ในปี 2558-2560 ตามลำดับ สาเหตุหลักในการปรับตัวลดลงของอัตรากำไรขั้นต้น และอัตราขาดทุนจากการดำเนินงานในปี 2558-2560 เกิดจากบริษัทฯ มีต้นทุนการประมูลคลื่นความถี่ เพื่อให้บริการโทรทัศน์ภาคพื้นดินในระบบดิจิทัล ประเภทบริการทางธุรกิจระดับชาติ ในหมวดหมู่ข่าวสารและสาระเพิ่มขึ้นและจากการปรับวิธีการแสดงใบอนุญาตให้ใช้คลื่นความถี่และประกอบกิจการโทรทัศน์ในราคาทุนหักค่าตัดจำหน่ายเหมาะสม แต่เนื่องจากระยะเวลาการจ่ายชำระค่าใบอนุญาตฯ นานเกินกว่าระยะเวลาที่คณะกรรมการกิจการกระจายเสียง กิจการโทรทัศน์และกิจการโทรคมนาคมแห่งชาติ ("กสทช.") ให้สินเชื่อตามปกติ บริษัทฯ จึงต้องกำหนดราคาทุนของใบอนุญาตฯ ให้มีมูลค่าเทียบเท่าเงินสดคิดลดจำนวนเงินที่ต้องจ่ายชำระเพื่อให้เป็นมูลค่าปัจจุบัน ณ วันที่รับรู้รายการ และบันทึกผลต่างระหว่างราคาเทียบเท่าเงินสดกับจำนวนเงินทั้งหมดที่ต้องจ่ายชำระเป็นต้นทุนทางการเงินตลอดอายุของการจ่ายชำระค่าธรรมเนียมการได้รับใบอนุญาตฯ รวมทั้งการรับรู้ผลขาดทุนจากการด้อยค่าของใบอนุญาตให้ใช้คลื่นความถี่และประกอบกิจการโทรทัศน์และเงินลงทุนในใบสำคัญแสดงสิทธิทั้งนี้ขาดทุนสุทธิของบริษัทฯ ในปี 2558-2560 เท่ากับ 20.56 ล้านบาท 275.46 ล้านบาท และ 916.24 ล้านบาท ตามลำดับ

14.1.3 ฐานะการเงิน

1) สินทรัพย์ ส่วนประกอบของสินทรัพย์ และคุณภาพสินทรัพย์

ปี 2558 บริษัทฯ มีสินทรัพย์รวม 2,439.77 ล้านบาท ประกอบด้วยสินทรัพย์หมุนเวียน 1,104.69 ล้านบาท และสินทรัพย์ไม่หมุนเวียน 1,335.09 ล้านบาท ซึ่งคิดเป็นร้อยละ 45.28 และ 54.72 ของสินทรัพย์

รวม ตามลำดับ โดยสินทรัพย์รวมลดลง 223.04 ล้านบาท เกิดจากการลดลงในสินทรัพย์หมุนเวียน จำนวน 204.62 ล้านบาท ซึ่งส่วนใหญ่เกิดจากเงินสดและรายการเทียบเท่าเงินสดรวมถึงเงินลงทุนชั่วคราวลดลง 307.57 ล้านบาท ส่วนใหญ่ลดลงจากการชำระเงินค่าธรรมเนียมใบอนุญาตให้ใช้คลื่นความถี่ที่สอง ลูกหนี้การค้าเพิ่มขึ้นจำนวน 32.93 ล้านบาท ลูกหนี้อื่นเพิ่มขึ้นจำนวน 6.03 ล้านบาท รายได้ค้างรับเพิ่มขึ้นจำนวน 52.68 ล้านบาท สินค้าคงเหลือลดลงจำนวน 3.40 ล้านบาท และสินทรัพย์หมุนเวียนอื่นเพิ่มขึ้นจำนวน 14.71 ล้านบาท ในขณะที่สินทรัพย์ไม่หมุนเวียนลดลงจำนวน 18.42 ล้านบาท ส่วนใหญ่เกิดจากใบอนุญาตให้ใช้คลื่นความถี่และประกอบกิจการโทรทัศน์ลดลงจำนวน 79.02 ล้านบาท การลงทุนในอุปกรณ์ที่ใช้ในการดำเนินงานเพื่อรองรับระบบดิจิทัลทีวี รวมถึงทดแทนอุปกรณ์เดิมที่เสื่อมสภาพลดลงจำนวน 20.18 ล้านบาท ในขณะที่เงินลงทุนระยะยาวในกิจการที่เกี่ยวข้องกันเพิ่มขึ้น 32.07 ล้านบาท

ปี 2559 บริษัทฯ มีสินทรัพย์รวม 1,843.88 ล้านบาท ประกอบด้วยสินทรัพย์หมุนเวียน 602.14 ล้านบาท และสินทรัพย์ไม่หมุนเวียน 1,241.74 ล้านบาท ซึ่งคิดเป็นร้อยละ 32.66 และ 67.34 ของสินทรัพย์รวม ตามลำดับ โดยสินทรัพย์รวมลดลงจำนวน 595.89 ล้านบาท เกิดจากการลดลงในสินทรัพย์หมุนเวียนจำนวน 502.55 ล้านบาท ซึ่งส่วนใหญ่เกิดจากเงินสดและรายการเทียบเท่าเงินสดและเงินลงทุนชั่วคราวลดลงจำนวน 386.12 ล้านบาท ส่วนใหญ่ลดลงจากการชำระเงินค่าธรรมเนียมใบอนุญาตให้ใช้คลื่นความถี่งวดที่สาม ลูกหนี้การค้าลดลงจำนวน 88.48 ล้านบาท รายได้ค้างรับลดลง 48.91 ล้านบาท สินค้าคงเหลือเพิ่มขึ้น 5.90 ล้านบาท ประกอบกับสินทรัพย์ไม่หมุนเวียนลดลงจำนวน 93.34 ล้านบาท ส่วนใหญ่จากใบอนุญาตให้ใช้คลื่นความถี่และประกอบกิจการโทรทัศน์ลดลง 79.01 ล้านบาท สินทรัพย์ภาษีเงินได้รอการตัดบัญชีลดลง 4.92 ล้านบาท เงินลงทุนระยะยาวในกิจการที่เกี่ยวข้องกันลดลง 13.98 ล้านบาท อาคารและอุปกรณ์รวมถึงอสังหาริมทรัพย์เพื่อการลงทุนลดลง 12.16 ล้านบาท ในขณะที่สินทรัพย์ไม่มีตัวตนเพิ่มขึ้น 13.64 ล้านบาท

ปี 2560 บริษัทฯ มีสินทรัพย์รวม 798.52 ล้านบาท ประกอบด้วยสินทรัพย์หมุนเวียน 276.20 ล้านบาท และสินทรัพย์ไม่หมุนเวียน 522.33 ล้านบาท ซึ่งคิดเป็นร้อยละ 34.59 และ 65.41 ของสินทรัพย์รวม ตามลำดับ โดยสินทรัพย์รวมลดลงจำนวน 1,045.36 ล้านบาท เกิดจากการลดลงในสินทรัพย์หมุนเวียนจำนวน 325.94 ล้านบาท ซึ่งส่วนใหญ่เกิดจากเงินสดและรายการเทียบเท่าเงินสดและเงินลงทุนชั่วคราวลดลงจำนวน 182.98 ล้านบาท ส่วนใหญ่ลดลงจากการชำระเงินค่าธรรมเนียมใบอนุญาตให้ใช้คลื่นความถี่งวดที่สี่ ลูกหนี้การค้าลดลงจำนวน 52.61 ล้านบาท รายได้ค้างรับลดลง 23.04 ล้านบาท สินค้าคงเหลือลดลง 7.43 ล้านบาท ประกอบกับสินทรัพย์ไม่หมุนเวียนลดลงจำนวน 719.42 ล้านบาท ส่วนใหญ่จากใบอนุญาตให้ใช้คลื่นความถี่และประกอบกิจการโทรทัศน์ลดลง 627.70 ล้านบาท สินทรัพย์ภาษีเงินได้รอการตัดบัญชีลดลง 27.69 ล้านบาท เงินลงทุนระยะยาวในกิจการที่เกี่ยวข้องกันลดลง 10.69 ล้านบาท



อาคารและอุปกรณ์รวมถึงอสังหาริมทรัพย์เพื่อการลงทุนลดลง 49.23 ล้านบาท ในขณะที่สินทรัพย์ไม่มีตัวตนลดลง 17.32 ล้านบาท

2) ลูกหนี้การค้า

ในปี 2558 บริษัทฯ มีลูกหนี้การค้าสุทธิ 232.93 ล้านบาท มีระยะเวลาเก็บหนี้เฉลี่ย (ก่อนหักค่าเผื่อนหนี้สงสัยจะสูญ) 97.21 วัน และมีลูกหนี้การค้าสุทธิลดลงเป็น 144.45 ล้านบาท ในปี 2559 โดยลดลงในอัตราร้อยละ 37.99 สาเหตุหลักเกิดจากรายได้จากการขายโฆษณาช่องเนชั่นทีวีลดลง และบริษัทฯ มีระยะเวลาการเก็บหนี้เฉลี่ย (ก่อนหักค่าเผื่อนหนี้สงสัยจะสูญ) เพิ่มขึ้นจาก 97.21 วันในปี 2558 เป็น 133.55 วันในปี 2559 โดยร้อยละ 47.25 ของลูกหนี้การค้าเป็นลูกหนี้ที่ยังไม่ถึงกำหนดชำระ

ในปี 2560 บริษัทฯ มีลูกหนี้การค้าสุทธิ 91.84 ล้านบาท ลดลงจากปี 2559 จำนวน 52.61 ล้านบาท หรือลดลงร้อยละ 36.42 สาเหตุหลักเกิดจากรายได้จากการขายโฆษณาช่องเนชั่นทีวีลดลง และบริษัทฯ มีระยะเวลาการเก็บหนี้เฉลี่ย (ก่อนหักค่าเผื่อนหนี้สงสัยจะสูญ) ลดลงจาก 133.55 วันในปี 2559 เป็น 94.56 วันในปี 2560 โดยร้อยละ 47.48 ของลูกหนี้การค้าเป็นลูกหนี้ที่ยังไม่ถึงกำหนดชำระ

3) สภาพคล่อง

กระแสเงินสด

ในปี 2558 บริษัทฯ มีกระแสเงินสดได้มาจากกิจกรรมดำเนินงานจำนวน 12.32 ล้านบาท และมีกระแสเงินสดใช้ไปในกิจกรรมดำเนินงานจำนวน 77.61 ล้านบาทในปี 2559 หรือลดลงร้อยละ 729.96 ในขณะที่ปี 2560 บริษัทฯ มีกระแสเงินสดใช้ไปในกิจกรรมดำเนินงานจำนวน 43.66 ล้านบาท หรือลดลงร้อยละ 43.75

บริษัทฯ มีกระแสเงินสดได้มาจาก(ใช้ไปใน)กิจกรรมลงทุนจำนวน (278.85) ล้านบาท 176.20 ล้านบาท และ (28.41) ล้านบาทในปี 2558-2560 ตามลำดับ โดยในปี 2558-2560 บริษัทฯ ได้ซื้ออาคารและอุปกรณ์รวมถึงสินทรัพย์ไม่มีตัวตนและซื้อลิขสิทธิ์รายการเพิ่มเติมจำนวน 59.63 ล้านบาท 31.44 ล้านบาท และ 16.48 ล้านบาท ตามลำดับ ตามแผนการลงทุนอย่างต่อเนื่อง เพื่อปรับปรุง เพิ่มประสิทธิภาพและรองรับการลงทุนในธุรกิจดิจิทัลทีวีของบริษัทฯ รวมถึงทดแทนอุปกรณ์เดิมที่เสื่อมสภาพ ประกอบกับในปี 2560 บริษัทฯ มีเงินลงทุนชั่วคราวเพิ่มขึ้นจำนวน 55.15 ล้านบาท และการจ่ายค่าธรรมเนียมนิคม

ใบอนุญาตให้ใช้คลื่นความถี่และประกอบกิจการโทรทัศน์ 122.80 ล้านบาท ขณะที่มียรายได้จากดอกเบี้ยรับจำนวน 1.82 ล้านบาท

ในปี 2558 บริษัทฯ มีกระแสเงินสดใช้ไปจากกิจกรรมจัดหาเงินจำนวน 14.08 ล้านบาท ส่วนใหญ่เกิดจากการจ่ายเงินปันผลจำนวน 10.69 ล้านบาท และจ่ายต้นทุนทางการเงินจำนวน 5.57 ล้านบาท ในปี 2559 บริษัทฯ มีกระแสเงินสดใช้ไปจากกิจกรรมจัดหาเงิน จำนวน 47.35 ล้านบาท ส่วนใหญ่เกิดจากการจ่ายเงินปันผล จำนวน 42.83 ล้านบาท และจ่ายต้นทุนทางการเงินจำนวน 4.51 ล้านบาท ขณะที่ปี 2560 บริษัทฯ มีกระแสเงินสดใช้ไปจากกิจกรรมจัดหาเงิน จำนวน 3.70 ล้านบาท เป็นการจ่ายต้นทุนทางการเงินทั้งจำนวน

อัตราส่วนสภาพคล่อง

บริษัทฯ มีอัตราส่วนสภาพคล่องเท่ากับ 2.49 เท่า 1.53 เท่า และ 1.28 เท่าในปี 2558-2560 ตามลำดับ และมีอัตราส่วนสินทรัพย์สภาพคล่องหมุนเร็ว 1.98 เท่า 1.03 เท่า และ 0.79 เท่าในปี 2558-2560 ตามลำดับ โดยที่อัตราส่วนสภาพคล่อง และอัตราส่วนสินทรัพย์สภาพคล่องหมุนเร็ว ลดลงมากในปี 2558-2560 สืบเนื่องจากส่วนของค่าใบอนุญาตให้ใช้คลื่นความถี่และประกอบกิจการโทรทัศน์ค้างจ่ายที่ถึงกำหนดชำระภายในหนึ่งปีเพิ่มขึ้น

รายจ่ายลงทุน


ในปี 2558 บริษัทฯ ลงทุนในอาคารและอุปกรณ์รวมถึงสินทรัพย์ไม่มีตัวตน มูลค่าประมาณ 59.63 ล้านบาท เพื่อต่อขยายธุรกิจจัดจิตอดทีวี รวมถึงการลงทุนในการซื้อลิขสิทธิ์รายการเพิ่มขึ้น

ในปี 2559 บริษัทฯ ลงทุนในอาคารและอุปกรณ์รวมถึงสินทรัพย์ไม่มีตัวตน จำนวน 8.04 ล้านบาท และซื้อลิขสิทธิ์รายการ มูลค่า 23.40 ล้านบาท เพื่อรองรับการขยายฐานผู้ชมให้กว้างขึ้น

ในปี 2560 บริษัทฯ ลงทุนในอาคารและอุปกรณ์รวมถึงสินทรัพย์ไม่มีตัวตน จำนวน 11.05 ล้านบาท และซื้อลิขสิทธิ์รายการ มูลค่า 5.43 ล้านบาท เพื่อรองรับการขยายฐานผู้ชมให้กว้างขึ้น

แหล่งที่มาของเงินทุน

ในปี 2558 บริษัทฯ มีอัตราส่วนหนี้สินต่อส่วนของผู้ถือหุ้น 0.85 เท่า และเพิ่มขึ้นเป็น 0.88 เท่า ในปี 2559เนื่องจากหนี้สินรวมลดลงในอัตราร้อยละ 23.11 ส่วนใหญ่ลดลงจากการจ่ายชำระส่วนของค่าใบอนุญาตให้ใช้คลื่นความถี่และประกอบกิจการโทรทัศน์ค้างจ่าย ในขณะที่ส่วนของผู้ถือหุ้นลดลงในอัตราร้อยละ 25.55 จากผลการดำเนินงานในปี 2559



ในปี 2560 บริษัทฯ มีอัตราส่วนหนี้สินต่อส่วนของผู้ถือหุ้น 5.56 เท่า เพิ่มขึ้นจากปี 2559 เนื่องจากหนี้สินรวมลดลงในอัตราร้อยละ 21.64 ส่วนใหญ่ลดลงจากการจ่ายชำระส่วนของค่าใบอนุญาตให้ใช้คลื่นความถี่และประกอบกิจการโทรทัศน์ค้างจ่าย ในขณะที่ส่วนของผู้ถือหุ้นลดลงในอัตราร้อยละ 56.69 จากผลการดำเนินงานในปี 2560

หนี้สิน

ในปี 2558 บริษัทฯ มีหนี้สินรวม 1,123.27 ล้านบาท และลดลงเป็น 863.75 ล้านบาทในปี 2559 โดยเป็นหนี้สินหมุนเวียน 394.45 ล้านบาท ลดลงจากปีก่อน 50.00 ล้านบาท ส่วนใหญ่ลดลงจาก ส่วนของค่าใบอนุญาตให้ใช้คลื่นความถี่และประกอบกิจการโทรทัศน์ค้างจ่ายที่ถึงกำหนดชำระภายในหนึ่งปี เพิ่มขึ้นจำนวน 10.57 ล้านบาท เจ้าหนี้ยื่นลดลง 11.98 ล้านบาท เจ้าหนี้การค้าลดลง 7.58 ล้านบาท หนี้สินหมุนเวียนอื่นลดลง 15.23 ล้านบาท และค่าใช้จ่ายค้างจ่ายลดลง 25.48 ล้านบาท ในขณะที่หนี้สินไม่หมุนเวียนจำนวน 469.30 ล้านบาท ลดลงจากปีก่อนจำนวน 209.53 ล้านบาท ส่วนใหญ่ลดลงจากค่าใบอนุญาตให้ใช้คลื่นความถี่และประกอบกิจการโทรทัศน์ค้างจ่ายจำนวน 221.43 ล้านบาท และภาระผูกพันผลประโยชน์พนักงานเพิ่มขึ้น 11.90 ล้านบาท

ในปี 2560 บริษัทฯ มีหนี้สินรวม 676.84 ล้านบาท โดยเป็นหนี้สินหมุนเวียน 216.43 ล้านบาท ลดลงจากปีก่อน 178.02 ล้านบาท ส่วนใหญ่ลดลงจาก ส่วนของค่าใบอนุญาตให้ใช้คลื่นความถี่และประกอบกิจการโทรทัศน์ค้างจ่ายที่ถึงกำหนดชำระภายในหนึ่งปีเพิ่มขึ้นจำนวน 108.47 ล้านบาท หนี้สินหมุนเวียนอื่นลดลง 37.70 ล้านบาท เจ้าหนี้การค้าลดลง 19.60 ล้านบาท เจ้าหนี้ยื่นลดลง 6.80 ล้านบาท และค่าใช้จ่ายค้างจ่ายลดลง 5.47 ล้านบาท ในขณะที่หนี้สินไม่หมุนเวียนจำนวน 460.42 ล้านบาท ลดลงจากปีก่อนจำนวน 8.88 ล้านบาท ส่วนใหญ่ลดลงจากภาระผูกพันผลประโยชน์พนักงาน

ส่วนของผู้ถือหุ้น

ในปี 2558 กรรมการ ผู้บริหารและ/หรือพนักงานของบริษัทและ/หรือบริษัทย่อยได้ใช้สิทธิตามใบสำคัญแสดงสิทธิที่จะซื้อหุ้นสามัญเป็นจำนวน 0.73 ล้านหุ้น ทำให้ ณ วันที่ 31 ธันวาคม 2558 บริษัทฯ มีทุนชำระแล้วจำนวน 535.44 ล้านบาท และมีขาดทุนสะสมจำนวน 22.06 ล้านบาท ดังนั้นบริษัทฯ จึงมีส่วนของผู้ถือหุ้นจำนวน 1,316.50 ล้านบาท ลดลง 74.61 ล้านบาทจากปี 2557

ในปี 2559-2560 บริษัทฯ มีส่วนของผู้ถือหุ้นจำนวน 980.13 ล้านบาท และ 121.68 ล้านบาท ตามลำดับ ลดลงจำนวน 858.45 ล้านบาท ส่วนใหญ่จากขาดทุนสะสมที่เพิ่มขึ้น 916.24 ล้านบาท ตามผลประกอบการ

