

ส่วนที่ 3

ฐานะการเงินและผลการดำเนินงาน

13. ข้อมูลทางการเงินที่สำคัญ

13.1 งบการเงิน

13.1.1 ชื่อผู้สอบบัญชี

- ปี 2560 : นางสาวปัทมวรรณ วัฒนกุล ผู้สอบบัญชีรับอนุญาตเลขทะเบียน 9832

บริษัท เคพีเอ็มจี ภูเก็ต สอบบัญชี จำกัด

- ปี 2561 : นางศศิธร พงศ์อดิศักดิ์ ผู้สอบบัญชีรับอนุญาตเลขทะเบียน 8802

บริษัท เคพีเอ็มจี ภูเก็ต สอบบัญชี จำกัด

- ปี 2562 : นางศศิธร พงศ์อดิศักดิ์ ผู้สอบบัญชีรับอนุญาตเลขทะเบียน 8802

บริษัท เคพีเอ็มจี ภูเก็ต สอบบัญชี จำกัด

13.1.2 สรุปรายงานการตรวจสอบบัญชี

ผู้สอบบัญชีได้แสดงความเห็นในรายงานของผู้สอบบัญชีรับอนุญาต ดังนี้

- ปี 2560 : แสดงความเห็นแบบไม่มีเงื่อนไข มีวรรคความไม่แน่นอนที่มีสาระสำคัญที่เกี่ยวข้องกับการดำเนินงาน

ต่อเนื่อง

- ปี 2561 : แสดงความเห็นแบบไม่มีเงื่อนไข มีวรรคความไม่แน่นอนที่มีสาระสำคัญที่เกี่ยวข้องกับการดำเนินงาน

ต่อเนื่อง

- ปี 2562 : แสดงความเห็นแบบไม่มีเงื่อนไข มีวรรคความไม่แน่นอนที่มีสาระสำคัญที่เกี่ยวข้องกับการดำเนินงาน

ต่อเนื่อง

13.1.3 ค่าตอบแทนของผู้สอบบัญชี

- ค่าตอบแทนการตรวจสอบและสอบทานงบการเงิน

บริษัทและบริษัทย่อยจ่ายค่าตอบแทนของผู้สอบบัญชี ดังนี้


- ปี 2560 : ค่าตอบแทนการตรวจสอบบัญชีและสอบทานงบการเงิน จำนวนเงินรวม 0.85 ล้านบาท

- ปี 2561 : ค่าตอบแทนการตรวจสอบบัญชีและสอบทานงบการเงิน จำนวนเงินรวม 1.85 ล้านบาท

- ปี 2562 : ค่าตอบแทนการตรวจสอบบัญชีและสอบทานงบการเงิน จำนวนเงินรวม 1.85 ล้านบาท

- ค่าตอบแทนอื่น - ไม่มี -

สำนักงานสอบบัญชีและผู้สอบบัญชี ไม่มีความสัมพันธ์และไม่มีส่วนได้เสียกับบริษัทฯ/บริษัทย่อย/ผู้บริหาร/ผู้ถือหุ้นรายใหญ่ หรือผู้ที่เกี่ยวข้องกับบุคคลดังกล่าว



13.2 ตารางสรุปงบการเงิน

ตารางแสดงรายการงบการเงินดังต่อไปนี้ เป็นงบการเงินรวมของบริษัทและบริษัทย่อย ปี 2560 - 2562

บริษัท เนชั่น บรอดแคสติ้ง คอร์ปอเรชั่น จำกัด (มหาชน) และบริษัทย่อย

งบแสดงฐานะการเงิน

ณ วันที่ 31 ธันวาคม 2560 - 2562

หน่วย : ล้านบาท

รายการ	งบการเงินรวม		
	2560	2561	2562
สินทรัพย์			
สินทรัพย์หมุนเวียน			
เงินสดและรายการเทียบเท่าเงินสด	60,242	118,694	26,735
เงินลงทุนชั่วคราว	18,990	-	1,807
ลูกหนี้การค้า	91,838	67,461	93,346
รายได้ค้างรับ	30,503	37,603	34,961
ลูกหนี้อื่น	17,660	21,158	6,595
สินค้าคงเหลือ	8,780	201	-
สินทรัพย์หมุนเวียนอื่น	28,434	16,606	14,412
รวมสินทรัพย์หมุนเวียน	256,447	261,723	177,856
สินทรัพย์ไม่หมุนเวียน			
เงินลงทุนในบริษัทย่อย	-	-	-
เงินลงทุนระยะยาวอื่น	7,402	-	-
อสังหาริมทรัพย์เพื่อการลงทุน	8,450	12,116	7,059
ส่วนปรับปรุงสินทรัพย์เช่าและอุปกรณ์	98,474	63,558	97,266
สินทรัพย์ไม่มีตัวตน	3,977	3,078	11,578
ใบอนุญาตให้ใช้คลื่นความถี่และประกอบกิจการ โทรทัศน์	345,491	314,950	337,172
สินทรัพย์ภาษีเงินได้รอการตัดบัญชี	22,783	-	-
สินทรัพย์ไม่หมุนเวียนอื่น	55,499	56,311	60,195
รวมสินทรัพย์ไม่หมุนเวียน	542,076	450,013	513,270
รวมสินทรัพย์	798,523	711,736	691,126


บริษัท เนชั่น บรอดแคสติ้ง คอร์ปอเรชั่น จำกัด (มหาชน) และบริษัทย่อย

งบแสดงฐานะการเงิน

ณ วันที่ 31 ธันวาคม 2560 - 2562

หน่วย : ล้านบาท

รายการ	งบการเงินรวม		
	2560	2561	2562
หนี้สินและส่วนของผู้ถือหุ้น			
หนี้สินหมุนเวียน			
เจ้าหนี้การค้า	4,797	42,085	23,771
เจ้าหนี้อื่น	16,103	11,704	29,016
ส่วนของค่าใบอนุญาตให้ใช้คลื่นความถี่และประกอบกิจการโทรทัศนค้ำจ่ายที่ถึงกำหนดชำระภายในหนึ่งปี	112,971	-	49,899
ส่วนของเงินกู้ยืมระยะยาวจากสถาบันการเงินที่ถึงกำหนดชำระภายในหนึ่งปี	-	-	17,400
ค่าใช้จ่ายค้างจ่าย	52,486	29,006	55,581
หนี้สินหมุนเวียนอื่น	30,068	20,267	14,423
รวมหนี้สินหมุนเวียน	216,425	103,062	190,090
หนี้สินไม่หมุนเวียน			
ค่าใบอนุญาตให้ใช้คลื่นความถี่และประกอบกิจการโทรทัศนค้ำจ่าย	430,463	550,899	-
เงินกู้ยืมระยะยาวจากสถาบันการเงิน	-	-	27,600
ภาระผูกพันผลประโยชน์พนักงาน	29,952	23,115	41,551
รวมหนี้สินไม่หมุนเวียน	460,415	574,014	69,151
รวมหนี้สิน	676,840	677,076	259,241
ส่วนของผู้ถือหุ้น			
ทุนที่ออกและชำระแล้ว	535,437	535,437	535,437
ส่วนเกินมูลค่าหุ้นสามัญ	824,432	824,432	824,432
ใบสำคัญแสดงสิทธิที่จะซื้อหุ้นสามัญ	2,251	-	-
สำรองตามกฎหมาย	24,100	24,100	24,100
ขาดทุนสะสม	(1,264,537)	(1,349,309)	(952,084)
ส่วนของผู้ถือหุ้นเฉพาะบริษัท	121,683	34,660	431,885
ส่วนของผู้ถือหุ้นส่วนน้อย	-	-	-
ส่วนของผู้ถือหุ้น	121,683	34,660	431,885
รวมหนี้สินและส่วนของผู้ถือหุ้น	798,523	711,736	691,126



บริษัท เนชั่น บรอดแคสติ้ง คอร์ปอเรชั่น จำกัด (มหาชน) และบริษัทย่อย

งบกำไรขาดทุนเบ็ดเสร็จ

สำหรับปีสิ้นสุดวันที่ 31 ธันวาคม 2560 - 2562

หน่วย : พันบาท

รายการ	งบการเงินรวม		
	2560	2561	2562
รายได้			
รายได้จากการขายและการให้บริการ	521,328	379,996	457,064
รายได้อื่น	17,764	43,531	35,760
รวมรายได้	539,092	423,527	492,824
ค่าใช้จ่าย			
ต้นทุนขายและการให้บริการ	513,577	360,317	401,842
ค่าใช้จ่ายในการขายและบริหาร	255,069	122,992	163,373
ผลขาดทุนจากการด้อยค่าของสินทรัพย์ (กลับรายการ)	652,957	2,786	(486,701)
รวมค่าใช้จ่าย	1,421,603	486,095	78,514
กำไร(ขาดทุน)ก่อนดอกเบี้ยจ่ายและภาษีเงินได้	(882,511)	(62,568)	414,310
ต้นทุนทางการเงิน	(20,621)	(13,442)	(9,065)
ค่าใช้จ่ายภาษีเงินได้	(13,106)	(22,783)	-
กำไร(ขาดทุน)สำหรับปี	(916,238)	(98,793)	405,245
กำไรขาดทุนเบ็ดเสร็จอื่น			
รายการที่อาจถูกจัดประเภทใหม่ไว้ในกำไรหรือขาดทุนภายหลัง			
ผลขาดทุนจากการวัดมูลค่าเงินลงทุนเพื่อขาย	(10,151)	-	-
การเปลี่ยนแปลงในมูลค่ายุติธรรมสุทธิของเงินลงทุนเพื่อขาย	83,072	-	-
ภาษีเงินได้ของรายการที่อาจถูกจัดประเภทใหม่ในกำไรหรือ	(14,584)	-	-
รวมรายการที่อาจถูกจัดประเภทใหม่ไว้ในกำไรหรือขาดทุนภายหลัง	58,337	-	-
รายการที่จะไม่ถูกจัดประเภทใหม่ไว้ในกำไรหรือขาดทุน			
กำไร(ขาดทุน)จากการวัดมูลค่าใหม่ของผลประโยชน์พนักงาน	-	11,464	(8,020)
กำไร(ขาดทุน)เบ็ดเสร็จรวมสำหรับปี	(857,901)	(87,329)	397,225
การแบ่งปันกำไร(ขาดทุน) :			
ส่วนที่เป็นของบริษัทใหญ่	(916,238)	(98,793)	405,245
ส่วนที่เป็นของส่วนได้เสียที่ไม่มีอำนาจควบคุม	-	-	-
กำไร(ขาดทุน)สำหรับปี	(916,238)	(98,793)	405,245
การแบ่งปันกำไร(ขาดทุน)เบ็ดเสร็จรวม :			
ส่วนที่เป็นของบริษัทใหญ่	(857,901)	(87,329)	397,225
ส่วนที่เป็นของส่วนได้เสียที่ไม่มีอำนาจควบคุม	-	-	-
กำไร(ขาดทุน)เบ็ดเสร็จรวมสำหรับปี	(857,901)	(87,329)	397,225


บริษัท เนชั่น บรอดแคสติ้ง คอร์ปอเรชั่น จำกัด (มหาชน) และบริษัทย่อย

งบกระแสเงินสด

สำหรับปีสิ้นสุดวันที่ 31 ธันวาคม 2560 - 2562

หน่วย : พันบาท

รายการ	งบการเงินรวม		
	2560	2561	2562
กระแสเงินสดจากกิจกรรมดำเนินงาน			
กำไร (ขาดทุน) สำหรับปี	(916,238)	(98,793)	405,245
รายการปรับปรุง			
ค่าเสื่อมราคาและค่าตัดจำหน่ายสินทรัพย์ไม่มีตัวตน	60,723	38,369	34,127
ค่าตัดจำหน่ายใบอนุญาตให้ใช้คลื่นความถี่ และประกอบกิจการโทรทัศน์	66,958	30,541	34,567
ดอกเบี้ยรับ	(2,460)	(285)	(325)
ต้นทุนทางการเงิน	20,621	13,442	8,964
หนี้สูญและหนี้สงสัยจะสูญ	65,391	18,924	29,633
ขาดทุนจากมูลค่าสินค้าลดลง (กลับรายการ)	(108)	408	-
กำไรจากการจำหน่ายเงินลงทุนในตราสารหนี้	(1,687)	(687)	(622)
(กำไร) ขาดทุนจากการปรับมูลค่าเงินลงทุน ในตราสารหนี้ที่ยังไม่เกิดขึ้นจริง	(151)	4,934	-
กำไร(ขาดทุน)จากการจำหน่ายอุปกรณ์	(106)	444	(791)
ขาดทุนจากการตัดจำหน่ายสินทรัพย์	11,603	7,125	235
ภาระผูกพันผลประโยชน์พนักงาน	(11,518)	2,539	10,435
การจ่ายโดยใช้หุ้นเป็นเกณฑ์	(545)	305	-
ค่าใช้จ่ายภาษีเงินได้	13,106	22,783	-
ขาดทุนจากการด้อยค่าของสินทรัพย์	652,957	5,253	(477,741)
	(41,454)	45,302	43,727
การเปลี่ยนแปลงในสินทรัพย์และหนี้สินดำเนินงาน			
ลูกหนี้การค้า	20,362	9,349	(48,281)
รายได้ค้างรับ	23,036	(11,816)	2,642
ลูกหนี้อื่น	7,179	(1,461)	(895)
สินค้าคงเหลือ	7,539	1,362	-
สินทรัพย์หมุนเวียนอื่น	15,111	11,829	2,233
สินทรัพย์ไม่หมุนเวียนอื่น	3,204	541	3,719
เจ้าหนี้การค้า	(16,674)	37,288	(18,314)
หนี้สินหมุนเวียนอื่น	(49,747)	(34,042)	19,180
จ่ายภาษีเงินได้	(19,751)	(16,479)	(15,076)
ภาษีเงินได้หัก ณ ที่จ่ายได้รับคืน	7,540	14,999	7,406
เงินสดสุทธิได้มาจาก (ใช้ไปใน) กิจกรรมดำเนินงาน	(43,655)	56,872	(3,659)



รายการ	งบการเงินรวม		
	2560	2561	2562
กระแสเงินสดจากกิจกรรมลงทุน			
รับดอกเบี้ย	1,819	222	387
เงินลงทุนชั่วคราว	55,148	-	(1,807)
ซื้อเงินลงทุนในตราสารหนี้	(550,177)	(466,000)	(430,300)
เงินสดรับสุทธิจากการจำหน่ายเงินลงทุนในตราสารหนี้	604,073	485,677	430,922
จ่ายค่าใบอนุญาตให้ใช้คลื่นความถี่และประกอบกิจการโทรทัศน์	(122,800)	-	(72,800)
เงินสดรับ (จ่าย) จากการขาย (ซื้อ) อุปกรณ์สุทธิ	(10,088)	(7,584)	(41,032)
ซื้อลิขสิทธิ์รายการ	(5,429)	(1,950)	-
ซื้อสินทรัพย์ไม่มีตัวตน	(959)	(2,396)	(12,225)
เงินสดสุทธิได้มาจาก (ใช้ไปใน) กิจกรรมลงทุน	(28,413)	7,969	(126,855)
กระแสเงินสดจากกิจกรรมจัดหาเงิน			
เงินกู้ยืมระยะยาวจากสถาบันการเงิน	-	-	50,000
ชำระเงินกู้ยืมระยะยาวจากสถาบันการเงิน	-	-	(5,000)
จ่ายดอกเบี้ย	(3,702)	(6,390)	(6,444)
เงินสดสุทธิได้มาจาก (ใช้ไปใน) กิจกรรมจัดหาเงิน	(3,702)	(6,390)	38,556
เงินสดและรายการเทียบเท่าเงินสดเพิ่มขึ้น (ลดลง) สุทธิ	(75,770)	58,451	(91,958)
เงินสดและรายการเทียบเท่าเงินสด ณ วันต้นปี	136,012	60,242	118,693
เงินสดและรายการเทียบเท่าเงินสด ณ วันสิ้นปี	60,242	118,693	26,735

13.3 ตารางสรุปอัตราส่วนทางการเงินที่สำคัญ

รายการ		2560	2561	2562
อัตราส่วนสภาพคล่อง (Liquidity Ratio)				
อัตราส่วนสภาพคล่อง	(เท่า)	1.18	2.54	0.94
อัตราส่วนสภาพคล่องหมุนเร็ว	(เท่า)	0.79	1.81	0.64
อัตราส่วนสภาพคล่องกระแสเงินสด	(เท่า)	(0.14)	0.36	(0.02)
อัตราส่วนหมุนเวียนลูกหนี้การค้า	(เท่า)	3.81	3.15	3.31
ระยะเวลาเก็บหนี้เฉลี่ย	(วัน)	95	115	109
อัตราส่วนหมุนเวียนสินค้าคงเหลือ	(เท่า)	57.94	80.24	-
ระยะเวลาขายสินค้าเฉลี่ย	(วัน)	7	5	-
อัตราส่วนหมุนเวียนเจ้าหนี้	(เท่า)	35.19	15.37	12.20
ระยะเวลาชำระหนี้	(วัน)	11	24	30
Cash Cycle	(วัน)	91	96	79
อัตราส่วนแสดงความสามารถในการหากำไร (Profitability Ratio)				
อัตรากำไรขั้นต้น	(%)	1.49%	5.18%	12.08%
อัตรากำไรจากการดำเนินงาน	(%)	-173.24%	-20.00%	88.66%
อัตราส่วนเงินสดต่อการทำกำไร	(%)	4.83%	-74.82%	-0.90%
อัตรากำไรสุทธิ	(%)	-169.96%	-23.33%	82.23%
อัตราผลตอบแทนผู้ถือหุ้น	(%)	-166.31%	-126.38%	173.72%
อัตราผลตอบแทนจากสินทรัพย์	(%)	-69.35%	-13.08%	57.77%
อัตราผลตอบแทนจากสินทรัพย์ถาวร	(%)	-721.74%	-78.65%	541.77%
อัตราการหมุนของสินทรัพย์	(เท่า)	0.41	0.56	0.70
อัตราส่วนวิเคราะห์นโยบายการเงิน (Leverage Ratio)				
อัตราส่วนหนี้สินต่อส่วนของผู้ถือหุ้น	(เท่า)	5.56	19.54	0.60
อัตราส่วนความสามารถในการชำระภาระผูกพัน	(เท่า)	(2.55)	4.11	(0.03)
ข้อมูลต่อหุ้น				
มูลค่าที่ตราไว้ต่อหุ้น	(บาท)	1.00	1.00	1.00
- ข้อมูลตามงบการเงิน				
กำไร (ขาดทุน) สุทธิต่อหุ้น	(บาท)	(1.71)	(0.18)	0.76
มูลค่าหุ้นตามบัญชีต่อหุ้น	(บาท)	0.23	0.06	0.81

14.การวิเคราะห์และคำอธิบายของฝ่ายจัดการ

14.1 คำอธิบายและการวิเคราะห์ผลการดำเนินงานและฐานะทางการเงิน

14.1.1 ภาพรวมของผลการดำเนินงานที่ผ่านมา


งบการเงินรวมของบริษัท เนชั่น บรอดแคสติ้ง คอร์ปอเรชั่น จำกัด (มหาชน) และบริษัทย่อย สำหรับปีสิ้นสุดวันที่ 31 ธันวาคม 2562 แสดงผลกำไรจำนวน 405.25 ล้านบาท เมื่อเทียบกับช่วงเดียวกันของปีก่อนซึ่งมีผลขาดทุนจำนวน 98.79 ล้านบาท คิดเป็นการเปลี่ยนแปลงกำไรเพิ่มขึ้นร้อยละ 510 ทั้งนี้หากไม่รวมการกลับรายการด้อยค่าของสินทรัพย์จำนวน 486.70 ล้านบาท กลุ่มบริษัทมีขาดทุนสุทธิสำหรับปี สิ้นสุดวันที่ 31 ธันวาคม 2562 จำนวน 81.46 ล้านบาท ดังนั้นบริษัทขอชี้แจงผลการดำเนินงานของกลุ่มบริษัทที่เปลี่ยนแปลงอย่างมีสาระสำคัญ สรุปได้ดังนี้

รายได้จากการขายและการให้บริการสำหรับปี 2562 จำนวน 457.06 ล้านบาท เพิ่มขึ้นร้อยละ 20 เมื่อเทียบกับช่วงเดียวกันของปี 2561 โดยส่วนใหญ่มาจากรายได้ค่าโฆษณาและค่าเช่าเวลาจากธุรกิจโทรทัศน์ในระบบดิจิทัลเพิ่มขึ้นร้อยละ 19 เนื่องจากกลุ่มบริษัทมีการปรับรูปแบบการนำเสนอข่าวและปรับเปลี่ยนรูปแบบของรายการเพื่อเพิ่มจำนวนผู้ชมรายการและรายได้ค่าโฆษณาซึ่งสอดคล้องกับการจัดอันดับเรตติ้งที่ดีขึ้นจากปี 2561 นอกจากนี้ รายได้จากการจัดกิจกรรมเพิ่มขึ้นร้อยละ 55

ต้นทุนและค่าใช้จ่ายสำหรับปี 2562 จำนวน 574.28 ล้านบาท เพิ่มขึ้นร้อยละ 15 เมื่อเทียบกับช่วงเดียวกันของปี 2561 ซึ่งสอดคล้องกับรายได้จากการขายและการให้บริการที่เพิ่มขึ้น

นอกจากนี้ เมื่อวันที่ 11 เมษายน 2562 คณะรักษาความสงบแห่งชาติ (“คสช.”) ออกคำสั่งที่ 4/2562 เรื่อง มาตรการแก้ไขปัญหาคาการประกอบกิจการโทรทัศน์และกิจการ โทรคมนาคม ทั้งนี้คำสั่งสำคัญที่เกี่ยวข้องกับกลุ่มบริษัท ได้แก่ การที่บริษัทย่อยได้รับยกเว้นค่าธรรมเนียมใบอนุญาตให้ใช้คลื่นความถี่ ตลอดจนการสนับสนุนค่าใช้จ่ายในการเช่าใช้โครงข่ายโทรทัศน์ประเภทที่ใช้คลื่นความถี่ภาคพื้นดินในระบบดิจิทัลตลอดระยะเวลาการได้รับอนุญาตการให้บริการโทรทัศน์ดิจิทัลที่เหลืออยู่ โดยให้เริ่มมีผลภายหลังการสิ้นสุดมาตรการบรรเทาผลกระทบตามข้อ 8 วรรคหนึ่ง ของคำสั่ง คสช. ที่ 9/2561 เป็นต้น ในการนี้ บริษัทย่อยได้บันทึกมูลค่าตามบัญชีของค่าใบอนุญาตให้ใช้คลื่นความถี่และประกอบกิจการโทรทัศน์ค้างจ่ายและลดมูลค่าตามบัญชีของใบอนุญาต จำนวน 429.91 ล้านบาท ดังนั้น กลุ่มบริษัทจึงพิจารณากลับรายการขาดทุนจากการด้อยค่าของใบอนุญาตในงบการเงินรวมสำหรับปีสิ้นสุดวันที่ 31 ธันวาคม 2562 เป็นจำนวนเงิน 486.70 ล้านบาท

กล่าวโดยสรุป ผลการดำเนินงานสำหรับปีสิ้นสุดวันที่ 31 ธันวาคม 2562 ของกลุ่มบริษัทมีผลกำไรจำนวน 405.25 ล้านบาท ซึ่งเกิดจากการกลับรายการผลขาดทุนจากการด้อยค่าของสินทรัพย์จำนวน 486.70 ล้านบาท เมื่อเทียบกับช่วงเดียวกันของปี 2561 ซึ่งมีผลขาดทุนจำนวน 98.79 ล้านบาท



14.1.2 ผลการดำเนินงานที่ผ่านมาของแต่ละธุรกิจ

1) รายได้จากการขายและบริการ

ในปี 2561 กลุ่มบริษัทมีรายได้จากการขายและการให้บริการจำนวน 380.0 ล้านบาท ลดลง 141.33 ล้านบาท จากรายได้ในปี 2560 จำนวน 521.33 ล้านบาท คิดเป็นอัตราลดลงร้อยละ 27.11 ในขณะที่ปี 2562 บริษัทฯ มีรายได้จากการขายและการให้บริการจำนวน 457.06 ล้านบาท เพิ่มขึ้น 77.06 ล้านบาท จากรายได้ในปี 2561 คิดเป็นอัตราเพิ่มขึ้นร้อยละ 20.28 ซึ่งมีสาเหตุการเพิ่มขึ้น/ลดลงในแต่ละธุรกิจดังนี้

ธุรกิจสื่อโทรทัศน์ ในปี 2561 กลุ่มบริษัทมีรายได้จากการดำเนินงานในธุรกิจโทรทัศน์และธุรกิจเกี่ยวเนื่องจำนวน 355.86 ล้านบาท ลดลง 42.41 ล้านบาท จากรายได้ในปี 2560 จำนวน 398.27 ล้านบาท คิดเป็นอัตราลดลงร้อยละ 10.65 ในขณะที่ปี 2562 กลุ่มบริษัทมีรายได้จากการดำเนินงานในธุรกิจโทรทัศน์และธุรกิจเกี่ยวเนื่องจำนวน 423.93 ล้านบาท เพิ่มขึ้น 68.07 ล้านบาท จากรายได้ในปี 2561 คิดเป็นอัตราเพิ่มขึ้นร้อยละ 19.13 สาเหตุหลักเกิดจากการปรับรูปแบบการนำเสนอข่าวและปรับเปลี่ยนรูปแบบของรายการเพื่อเพิ่มจำนวนผู้ชมรายการซึ่งสอดคล้องกับการจัดอันดับเรตติ้งที่ดีขึ้นจากปี 2561

ธุรกิจสื่อรูปแบบใหม่ (New Media) ในปี 2561 กลุ่มบริษัทมีรายได้จากการขายโฆษณาและบริการสำหรับธุรกิจสื่อรูปแบบใหม่จำนวน 24.08 ล้านบาท ลดลง 85.24 ล้านบาท จากรายได้ในปี 2560 จำนวน 109.32 ล้านบาท คิดเป็นอัตราลดลงร้อยละ 77.97 ในขณะที่ปี 2562 กลุ่มบริษัทมีรายได้จากธุรกิจสื่อรูปแบบใหม่จำนวน 18.48 ล้านบาท ลดลงจากปี 2561 ร้อยละ 23.26 เนื่องจากมีการยกเลิกการเป็นตัวแทนการขายโฆษณาผ่านเว็บไซต์ที่มีกำไรขั้นต้นค่อนข้างต่ำ


ธุรกิจอื่นๆ ในปี 2561 กลุ่มบริษัทมีรายได้จากธุรกิจวิทยุจำนวน 0.56 ล้านบาท ลดลง 13.18 ล้านบาท จากรายได้ในปี 2560 จำนวน 13.74 ล้านบาท คิดเป็นอัตราลดลงร้อยละ 95.92 เนื่องจากในปี 2561 บริษัทยกเลิกการขายโฆษณาในธุรกิจวิทยุ ในขณะที่ปี 2562 กลุ่มบริษัทมีรายได้จากส่วนแบ่งธุรกิจบริการทัวร์จำนวน 14.65 ล้านบาท

2) ต้นทุนและค่าใช้จ่ายในการขายและบริหารรวมค่าใช้จ่ายอื่นๆ

กลุ่มบริษัทมีต้นทุนขายในปี 2560 - 2562 จำนวน 513.58 ล้านบาท 360.32 ล้านบาท และ 401.84 ล้านบาท คิดเป็นสัดส่วนของต้นทุนขายและการให้บริการต่อรายได้จากการขายและการให้บริการร้อยละ 98.51 ร้อยละ 94.82 และร้อยละ 87.92 ในปี 2560-2562 ตามลำดับ

ต้นทุนหลักในการดำเนินงานของกลุ่มบริษัทในปี 2560 ได้แก่ ต้นทุนในการผลิตสื่อ คิดเป็นร้อยละ 27.34 ของต้นทุนรวม เงินเดือนและสวัสดิการของพนักงานฝ่ายผลิต คิดเป็นร้อยละ 24.44 ของต้นทุนรวม ค่าเสื่อมราคา คิดเป็นร้อยละ 22.83 ของต้นทุนรวม ส่วนแบ่งรายได้จากการบริการส่งข้อมูลผ่านโทรศัพท์เคลื่อนที่ (SMS / MMS) เว็บไซต์และวิทยุ คิดเป็นร้อยละ 11.26 ของต้นทุนรวม ต้นทุนโครงการต่างๆ คิดเป็นร้อยละ 7.87 ของต้นทุนรวม

ต้นทุนหลักในการดำเนินงานของกลุ่มบริษัทในปี 2561 ได้แก่ เงินเดือนและสวัสดิการของพนักงานฝ่ายผลิต คิดเป็นร้อยละ 36.94 ของต้นทุนรวม ต้นทุนในการผลิตสื่อ คิดเป็นร้อยละ 31.70 ของต้นทุนรวม ค่าเสื่อมราคาคิดเป็นร้อยละ 18.63 ของต้นทุนรวม ต้นทุนโครงการต่างๆ คิดเป็นร้อยละ 4.20 ของต้นทุนรวม ส่วนแบ่งรายได้จากการบริการส่งข้อมูลผ่านโทรศัพท์เคลื่อนที่ (SMS / MMS) เว็บไซต์และวิทยุ คิดเป็นร้อยละ 0.47 ของต้นทุนรวม



ต้นทุนหลักในการดำเนินงานของกลุ่มบริษัทในปี 2562 ได้แก่ เงินเดือนและสวัสดิการของพนักงานฝ่ายผลิต คิดเป็นร้อยละ 35.45 ของต้นทุนรวม ต้นทุนในการผลิตสื่อ คิดเป็นร้อยละ 32.45 ของต้นทุนรวม ค่าเสื่อมราคา คิดเป็นร้อยละ 16.75 ของต้นทุนรวม ต้นทุนโครงการต่างๆ คิดเป็นร้อยละ 5.12 ของต้นทุนรวม ส่วนแบ่งรายได้จากการบริการส่งข้อมูลผ่านโทรศัพท์เคลื่อนที่ (SMS/MMS) เว็บไซต์ คิดเป็นร้อยละ 0.16 ของต้นทุนรวม

กลุ่มบริษัทมีค่าใช้จ่ายในการขายและบริหารรวมค่าใช้จ่ายอื่นในปี 2560 - 2562 จำนวน 908.03 ล้านบาท 125.78 ล้านบาท และ 163.37 ล้านบาท โดยไม่รวมกลับรายการผลขาดทุนจากการด้อยค่าของสินทรัพย์ 486.70 ล้านบาท ตามลำดับ โดยในปี 2560 เพิ่มขึ้นจากปี 2559 เนื่องจาก กลุ่มบริษัทมีผลขาดทุนจากการด้อยค่าของใบอนุญาตให้ใช้คลื่นความถี่และประกอบกิจการ โทรทัศน์และสินทรัพย์ที่เกี่ยวข้องของบริษัทย่อย 567.40 ล้านบาท และการด้อยค่าของเงินลงทุนในใบสำคัญแสดงสิทธิ 83.61 ล้านบาท และในปี 2561 ลดลงจากปี 2560 เนื่องจากไม่มีผลขาดทุนจากการด้อยค่าของสินทรัพย์ดังกล่าว และในปี 2562 เพิ่มขึ้นจากปี 2561 เนื่องจาก บริษัทมีการปรับรูปแบบการนำเสนอข่าวและรูปแบบของรายการเพื่อเพิ่มจำนวนผู้ชมรายการ นอกจากนี้ ในปี 2562 กลุ่มบริษัทบันทึกกลับรายการขาดทุนจากการด้อยค่าของใบอนุญาต 486.70 ล้านบาท

ในปี 2560 ค่าใช้จ่ายในการขายและบริหารหลักของกลุ่มบริษัทได้แก่ ค่าใช้จ่ายด้านเงินเดือนและสวัสดิการพนักงาน คิดเป็นร้อยละ 11.76 ค่าใช้จ่ายด้านการขายและการตลาด คิดเป็นร้อยละ 3.12 ค่าใช้จ่ายบริการส่วนกลาง คิดเป็นร้อยละ 1.77 และค่าใช้จ่ายสำนักงาน คิดเป็นร้อยละ 1.59 ของค่าใช้จ่ายรวม นอกจากนี้ในปี 2560 กลุ่มบริษัทมีผลขาดทุนจากการด้อยค่าของใบอนุญาตให้ใช้คลื่นความถี่และประกอบกิจการ โทรทัศน์ของบริษัทย่อยและการด้อยค่าเงินลงทุนในใบสำคัญแสดงสิทธิ คิดเป็นร้อยละ 71.91

ในปี 2561 ค่าใช้จ่ายในการขายและบริหารหลัก ได้แก่ ค่าใช้จ่ายด้านเงินเดือนและสวัสดิการพนักงาน คิดเป็นร้อยละ 25.73 ของค่าใช้จ่ายรวม ค่าใช้จ่ายบริการส่วนกลาง คิดเป็นร้อยละ 15.87 ของค่าใช้จ่ายรวม ค่าใช้จ่ายสำนักงาน คิดเป็นร้อยละ 5.25 ของค่าใช้จ่ายรวม และค่าใช้จ่ายด้านการขายและการตลาด คิดเป็นร้อยละ 1.68 ของค่าใช้จ่ายรวม

ในปี 2562 ค่าใช้จ่ายในการขายและบริหารหลัก ได้แก่ ค่าใช้จ่ายด้านเงินเดือนและสวัสดิการพนักงาน คิดเป็นร้อยละ 23.21 ของค่าใช้จ่ายรวม ค่าใช้จ่ายบริการส่วนกลาง คิดเป็นร้อยละ 14.52 ของค่าใช้จ่ายรวม ค่าใช้จ่ายสำนักงาน คิดเป็นร้อยละ 7.60 ของค่าใช้จ่ายรวม และค่าใช้จ่ายด้านการขายและการตลาด คิดเป็นร้อยละ 13.64 ของค่าใช้จ่ายรวม

3) กำไรสุทธิ

ในปี 2560 กลุ่มบริษัทมีอัตรากำไรขั้นต้นร้อยละ 1.49 ปรับตัวเพิ่มขึ้นเป็นร้อยละ 5.18 ในปี 2561 และปรับตัวเพิ่มขึ้นเป็นร้อยละ 12.08 ในปี 2562 สาเหตุหลักในการปรับตัวเพิ่มขึ้นของอัตรากำไรขั้นต้น เนื่องจาก รายได้ในปี 2562 เพิ่มขึ้น และกลุ่มบริษัทสามารถควบคุมต้นทุนได้อย่างมีประสิทธิภาพมากขึ้น นอกจากนี้กลุ่มบริษัทมีอัตรากำไรจากการดำเนินงานร้อยละ -173.4 ร้อยละ -20 และร้อยละ 88.66 ในปี 2560-2562 ตามลำดับ สาเหตุหลัก เกิดจากในปี 2560 กลุ่มบริษัทมีทั้งการรับรู้ผลขาดทุนจากการด้อยค่าของใบอนุญาตให้ใช้คลื่นความถี่และประกอบกิจการ โทรทัศน์ของบริษัทย่อย และการด้อยค่าเงินลงทุนในใบสำคัญแสดงสิทธิ ในปี 2561 อัตรากำไรจากการดำเนินงานดีขึ้น เนื่องจากไม่มีผลขาดทุนจากการด้อยค่าของสินทรัพย์ดังกล่าว และในปี 2562 มีการกลับรายการขาดทุนจากการด้อยค่าของสินทรัพย์ดังกล่าว ทั้งนี้ ในปี 2560 และ 2561 กลุ่มบริษัทมีขาดทุนสุทธิ เท่ากับ 916.24 ล้านบาท 98.79 ล้านบาท ตามลำดับ และในปี 2562 กลุ่มบริษัทมีกำไร 405.25 ล้านบาท



14.1.3 ฐานะการเงิน

1) สินทรัพย์ ส่วนประกอบของสินทรัพย์ และคุณภาพสินทรัพย์

ปี 2560 กลุ่มบริษัทมีสินทรัพย์รวมจำนวน 798.52 ล้านบาท ประกอบด้วยสินทรัพย์หมุนเวียนจำนวน 256.45 ล้านบาท และสินทรัพย์ไม่หมุนเวียนจำนวน 542.08 ล้านบาท ซึ่งคิดเป็นร้อยละ 32.12 และ 67.88 ของสินทรัพย์รวมตามลำดับ โดยสินทรัพย์รวมลดลงจำนวน 1,045.36 ล้านบาท เกิดจากการลดลงในสินทรัพย์หมุนเวียนจำนวน 345.69 ล้านบาท ซึ่งส่วนใหญ่เกิดจากเงินสดและรายการเทียบเท่าเงินสดและเงินลงทุนชั่วคราวลดลงจำนวน 182.98 ล้านบาท ส่วนใหญ่ลดลงจากการชำระหนี้ค่าธรรมเนียมใบอนุญาตให้ใช้คลื่นความถี่ที่สี่ ลูกหนี้การค้าลดลงจำนวน 52.61 ล้านบาท รายได้ค้างรับลดลง 23.04 ล้านบาท สินค้าคงเหลือลดลง 7.43 ล้านบาท ประกอบกับสินทรัพย์ไม่หมุนเวียนลดลงจำนวน 699.67 ล้านบาท ส่วนใหญ่จากใบอนุญาตให้ใช้คลื่นความถี่และประกอบกิจการโทรทัศน์ลดลง 627.70 ล้านบาท สินทรัพย์ภาษีเงินได้รอการตัดบัญชีลดลง 27.69 ล้านบาท เงินลงทุนระยะยาวในกิจการที่เกี่ยวข้องกันลดลง 10.69 ล้านบาท อาคารและอุปกรณ์รวมถึงอสังหาริมทรัพย์เพื่อการลงทุนลดลง 46.27 ล้านบาท ในขณะที่สินทรัพย์ไม่มีตัวตนลดลง 20.28 ล้านบาท

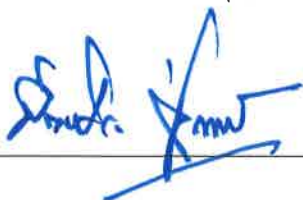
ปี 2561 กลุ่มบริษัทมีสินทรัพย์รวมจำนวน 711.74 ล้านบาท ประกอบด้วยสินทรัพย์หมุนเวียนจำนวน 261.72 ล้านบาท และสินทรัพย์ไม่หมุนเวียนจำนวน 450.01 ล้านบาท ซึ่งคิดเป็นร้อยละ 36.77 และ 63.23 ของสินทรัพย์รวมตามลำดับ โดยสินทรัพย์รวมลดลงจำนวน 86.79 ล้านบาท เกิดจากการลดลงในสินทรัพย์ไม่หมุนเวียน ส่วนใหญ่จากใบอนุญาตให้ใช้คลื่นความถี่และประกอบกิจการโทรทัศน์ลดลงจากการตัดจำหน่าย 30.54 ล้านบาท สินทรัพย์ภาษีเงินได้รอการตัดบัญชีลดลง 22.78 ล้านบาท อาคารและอุปกรณ์รวมถึงอสังหาริมทรัพย์เพื่อการลงทุนลดลง 31.25 ล้านบาท

ปี 2562 กลุ่มบริษัทมีสินทรัพย์รวมจำนวน 691.13 ล้านบาท ประกอบด้วยสินทรัพย์หมุนเวียนจำนวน 177.86 ล้านบาท และสินทรัพย์ไม่หมุนเวียนจำนวน 513.27 ล้านบาท ซึ่งคิดเป็นร้อยละ 25.73 และ 74.27 ของสินทรัพย์รวมตามลำดับ โดยสินทรัพย์รวมลดลงจำนวน 20.61 ล้านบาท เกิดจากการลดลงในสินทรัพย์หมุนเวียน ส่วนใหญ่จากเงินสดและรายการเทียบเท่าเงินสดลดลงจากการจ่ายชำระค่าใบอนุญาตให้ใช้คลื่นความถี่และประกอบกิจการโทรทัศน์ ประกอบกับสินทรัพย์ไม่หมุนเวียนเพิ่มขึ้น 63.26 ล้านบาท จากใบอนุญาตให้ใช้คลื่นความถี่และประกอบกิจการโทรทัศน์ที่เพิ่มขึ้นจากการกลับรายการค่างานของใบอนุญาตฯ 486.70 ล้านบาท และลดลงจากการที่กลุ่มบริษัทได้รับการได้รับยกเว้นค่าธรรมเนียมใบอนุญาตฯ สองงวดสุดท้ายของราคาที่เกินกว่าราคาขั้นต่ำ 429.91 ล้านบาท และลดลงจากการตัดจำหน่ายค่าใบอนุญาตฯ จำนวน 34.57 ล้านบาท นอกจากนี้ ส่วนปรับปรุงสินทรัพย์เช่าและอุปกรณ์เพิ่มขึ้น 33.71 ล้านบาท จากการปรับปรุงสตูดิโอและสำนักงานเพื่อใช้ในการดำเนินงาน

2) ลูกหนี้การค้า

ในปี 2561 กลุ่มบริษัทมีลูกหนี้การค้าสุทธิจำนวน 67.46 ล้านบาท ลดลงจากปี 2560 จำนวน 24.38 ล้านบาท หรือลดลงร้อยละ 26.55 สาเหตุหลักเกิดจากรายได้จากการขายโฆษณาลดลง และกลุ่มบริษัทมีระยะเวลาการเก็บหนี้เฉลี่ย (ก่อนหักค่าเผื่อหนี้สงสัยจะสูญ) เพิ่มขึ้นจาก 95 วันในปี 2560 เป็น 115 วันในปี 2561 โดยร้อยละ 42.32 ของลูกหนี้การค้าเป็นลูกหนี้ที่ยังไม่ถึงกำหนดชำระ

ในปี 2562 กลุ่มบริษัทมีลูกหนี้การค้าสุทธิจำนวน 93.35 ล้านบาท เพิ่มขึ้นจากปี 2561 จำนวน 25.89 ล้านบาท หรือเพิ่มขึ้นร้อยละ 38.38 สาเหตุหลักเกิดจากรายได้จากการขายโฆษณาเพิ่มขึ้น และกลุ่มบริษัทมีระยะเวลาเก็บหนี้เฉลี่ย



(ก่อนหักค่าเผื่อนี้สงฆ์จะสูญ) ลดลงจาก 115 วันในปี 2561 เป็น 109 วันในปี 2562 โดยร้อยละ 38.91 ของลูกหนี้การค้า เป็นลูกหนี้ที่ยังไม่ถึงกำหนดชำระ

3) สภาพคล่อง

กระแสเงินสด

กลุ่มบริษัทมีกระแสเงินสดใช้ไปในกิจกรรมดำเนินงานในปี 2560 จำนวน 43.66 ล้านบาท และในปี 2561 กระแสเงินสดได้มาจากกิจกรรมดำเนินงานจำนวน 56.87 ล้านบาท หรือกระแสเงินสดได้มาจากกิจกรรมดำเนินงานเพิ่มขึ้นร้อยละ 230.26 ในขณะที่ในปี 2562 กลุ่มบริษัทมีกระแสเงินสดใช้ไปในกิจกรรมดำเนินงานจำนวน 3.66 ล้านบาท หรือลดลงร้อยละ 106.44

กลุ่มบริษัทมีกระแสเงินสดใช้ไปในกิจกรรมลงทุนในปี 2560 จำนวน 28.41 ล้านบาท และในปี 2561 กระแสเงินสดได้มาจากกิจกรรมลงทุนจำนวน 7.97 ล้านบาท ในขณะที่ในปี 2562 กลุ่มบริษัทมีกระแสเงินสดใช้ไปในกิจกรรมลงทุนจำนวน 126.85 ล้านบาท โดยในปี 2560-2562 กลุ่มบริษัทได้ซื้ออุปกรณ์รวมถึงสินทรัพย์ไม่มีตัวตนและซื้อลิขสิทธิ์รายการเพิ่มเติมจำนวน 16.48 ล้านบาท 11.93 ล้านบาท และ 53.26 ล้านบาท ตามลำดับ ตามแผนการลงทุนอย่างต่อเนื่องเพื่อปรับปรุง เพิ่มประสิทธิภาพ และรองรับการลงทุนในธุรกิจดิจิทัลทีวีของกลุ่มบริษัทรวมถึงทดแทนอุปกรณ์เดิมที่เสื่อมสภาพ นอกจากนี้ กลุ่มบริษัทได้จ่ายชำระค่าใบอนุญาตให้ใช้คลื่นความถี่และประกอบกิจการโทรทัศน์ที่ถึงกำหนดชำระในปี 2560 จำนวน 122.80 ล้านบาท และในปี 2562 จำนวน 72.80 ล้านบาท

กลุ่มบริษัทมีกระแสเงินสดใช้ไปจากกิจกรรมจัดหาเงิน ในปี 2560-2561 ซึ่งเป็นการจ่ายต้นทุนทางการเงินจำนวน 3.70 ล้านบาท และ 6.39 ล้านบาท ตามลำดับ ส่วนในปี 2562 กลุ่มบริษัทมีกระแสเงินสดได้มาจากกิจกรรมจัดหาเงินจำนวน 38.56 ล้านบาท เนื่องจาก กลุ่มบริษัทมีเงินกู้ยืมระยะยาวจากสถาบันการเงิน 50 ล้านบาท เพื่อย่อยชำระค่าใบอนุญาตฯ และมีการชำระเงินกู้ยืมระยะยาวจากสถาบันการเงิน 5 ล้านบาท และจ่ายต้นทุนทางการเงิน 6.44 ล้านบาท

อัตราส่วนสภาพคล่อง

กลุ่มบริษัทมีอัตราส่วนสภาพคล่องเท่ากับ 1.18 เท่า 2.54 เท่า และ 0.94 เท่าในปี 2560-2562 ตามลำดับ และมีอัตราส่วนสินทรัพย์สภาพคล่องหมุนเร็ว 0.79 เท่า 1.81 เท่า และ 0.64 เท่าในปี 2560-2562 ตามลำดับ โดยที่อัตราส่วนสภาพคล่อง และอัตราส่วนสินทรัพย์สภาพคล่องหมุนเร็ว ลดลงในปี 2560 และปี 2562 สืบเนื่องจากกลุ่มบริษัทมีส่วนของค่าใบอนุญาตให้ใช้คลื่นความถี่และประกอบกิจการโทรทัศน์ค้างจ่ายที่ถึงกำหนดชำระภายในหนึ่งปีเพิ่มขึ้น



รายจ่ายลงทุน

ในปี 2560 กลุ่มบริษัทลงทุนในอาคารและอุปกรณ์รวมถึงสินทรัพย์ไม่มีตัวตน จำนวน 11.05 ล้านบาท และซื้อลิขสิทธิ์รายการ มูลค่า 5.43 ล้านบาท เพื่อรองรับการขยายฐานผู้ชมให้กว้างขึ้น

ในปี 2561 กลุ่มบริษัทลงทุนในอาคารและอุปกรณ์รวมถึงสินทรัพย์ไม่มีตัวตน จำนวน 9.98 ล้านบาท และซื้อลิขสิทธิ์รายการ มูลค่า 1.95 ล้านบาท เพื่อรองรับการขยายฐานผู้ชมให้กว้างขึ้น

ในปี 2562 กลุ่มบริษัทลงทุนในอาคารและอุปกรณ์รวมถึงสินทรัพย์ไม่มีตัวตน จำนวน 53.26 ล้านบาท เนื่องจาก มีการปรับปรุงสตูดิโอใหม่และมีการปรับรูปแบบการนำเสนอข่าวและปรับเปลี่ยนรูปแบบรายการเพื่อรองรับการขยายฐานผู้ชมให้กว้างขึ้น

แหล่งที่มาของเงินทุน

ในปี 2560 กลุ่มบริษัทมีอัตราส่วนหนี้สินต่อส่วนของผู้ถือหุ้น 5.56 เท่า และเพิ่มขึ้นเป็น 19.54 เท่าในปี 2561 เนื่องจากหนี้สินรวมเพิ่มขึ้นในอัตราร้อยละ 0.03 ส่วนใหญ่เพิ่มขึ้นจากค่าใบอนุญาตให้ใช้คลื่นความถี่และประกอบกิจการโทรทัศน์ค้างจ่าย ในขณะที่ส่วนของผู้ถือหุ้นลดลงในอัตราร้อยละ 71.52 จากผลการดำเนินงานขาดทุนในปี 2561

ในปี 2562 กลุ่มบริษัทมีอัตราส่วนหนี้สินต่อส่วนของผู้ถือหุ้น 0.60 เท่า ลดลงจากปี 2561 เนื่องจากหนี้สินรวมลดลงในอัตราร้อยละ 61.71 ส่วนใหญ่ลดลงจากการได้รับการยกเว้นค่าใบอนุญาตให้ใช้คลื่นความถี่และประกอบกิจการโทรทัศน์สองงวดสุดท้ายของราคาที่เกินกว่าราคาขั้นต่ำ ในขณะที่ส่วนของผู้ถือหุ้นเพิ่มขึ้นในอัตราร้อยละ 1,146.08 จากการกลับรายการผลขาดทุนจากการด้อยค่าของสินทรัพย์ในปี 2562

หนี้สิน

ในปี 2561 กลุ่มบริษัทมีหนี้สินรวมจำนวน 677.08 ล้านบาท โดยเป็นหนี้สินหมุนเวียนจำนวน 103.06 ล้านบาท ลดลงจากปี 2560 จำนวน 113.36 ล้านบาท ส่วนใหญ่ลดลงจาก ส่วนของค่าใบอนุญาตให้ใช้คลื่นความถี่และประกอบกิจการโทรทัศน์ค้างจ่ายที่ถึงกำหนดชำระภายในหนึ่งปีลดลงจำนวน 112.97 ล้านบาท ค่าใช้จ่ายค้างจ่ายลดลงจำนวน 23.48 ล้านบาท ในขณะที่หนี้สินไม่หมุนเวียนจำนวน 574.01 ล้านบาท เพิ่มขึ้นจากปีก่อนจำนวน 113.60 ล้านบาท ส่วนใหญ่เพิ่มขึ้นจากค่าใบอนุญาตให้ใช้คลื่นความถี่และประกอบกิจการโทรทัศน์ค้างจ่าย

ในปี 2562 กลุ่มบริษัทมีหนี้สินรวมจำนวน 259.24 ล้านบาท โดยเป็นหนี้สินหมุนเวียนจำนวน 190.09 ล้านบาท เพิ่มขึ้นจากปี 2561 จำนวน 87.03 ล้านบาท ส่วนใหญ่เพิ่มขึ้นจาก ส่วนของค่าใบอนุญาตให้ใช้คลื่นความถี่และประกอบกิจการโทรทัศน์ค้างจ่ายที่ถึงกำหนดชำระภายในหนึ่งปีเพิ่มขึ้นจำนวน 49.90 ล้านบาท ส่วนของเงินกู้ยืมระยะยาวจากสถาบันการเงินที่ถึงกำหนดชำระภายในหนึ่งปีเพิ่มขึ้นจำนวน 17.40 ล้านบาท ในขณะที่หนี้สินไม่หมุนเวียนจำนวน 69.15 ล้านบาท ลดลงจากปีก่อนจำนวน 504.86 ล้านบาท ส่วนใหญ่ลดลงจากค่าใบอนุญาตให้ใช้คลื่นความถี่และประกอบกิจการโทรทัศน์ที่ได้รับการยกเว้นสองงวดสุดท้ายของราคาที่เกินกว่าราคาขั้นต่ำ

ส่วนของผู้ถือหุ้น

ในปี 2560-2561 กลุ่มบริษัทมีส่วนของผู้ถือหุ้น 121.68 ล้านบาท และ 34.66 ล้านบาท ลดลงตามผลประกอบการขาดทุน ในขณะที่ปี 2562 มีจำนวน 431.88 ล้านบาท เพิ่มขึ้น เนื่องจาก กลุ่มบริษัทมีผลประกอบการกำไร

