

ส่วนที่ 3

ฐานะการเงินและผลการดำเนินงาน

13. ข้อมูลทางการเงินที่สำคัญ

13.1 งบการเงิน

13.1.1 ผู้สอบบัญชีและสรุปรายงานการสอบบัญชี

งบการเงิน	ชื่อผู้สอบบัญชี	ผู้สอบบัญชี รับอนุญาต เลขที่	บริษัทผู้สอบบัญชี
ปี 2557	นายไพฑูล ตันกุล	4298	บริษัท ไพรัชวอเตอร์เฮาส์คูเปอร์ส เอพีเอส จำกัด
ปี 2558	นายไพฑูล ตันกุล	4298	บริษัท ไพรัชวอเตอร์เฮาส์คูเปอร์ส เอพีเอส จำกัด
ปี 2559	นายไพฑูล ตันกุล	4298	บริษัท ไพรัชวอเตอร์เฮาส์คูเปอร์ส เอพีเอส จำกัด

สรุปรายงานการสอบบัญชีของผู้สอบบัญชีรับอนุญาต-งบการเงินปี 2557-2559

ก) งบการเงินสำหรับงวดสามเดือนสิ้นสุด 31 ธันวาคม 2557

ผู้สอบบัญชีรับอนุญาตได้ตรวจสอบงบการเงินของบริษัทฯ โดยให้ความเห็นว่างบการเงินแสดงฐานะการเงินของบริษัทฯ ณ วันที่ 31 ธันวาคม 2557 และผลการดำเนินงานและกระแสเงินสดสำหรับปีสิ้นสุดวันเดียวกัน โดยถูกต้องตามที่ควรในสาระสำคัญตามมาตรฐานการรายงานทางการเงิน

ข) งบการเงินสำหรับงวดสามเดือนสิ้นสุด 31 ธันวาคม 2558

ผู้สอบบัญชีรับอนุญาตได้ตรวจสอบงบการเงินของบริษัทฯ โดยให้ความเห็นว่างบการเงินแสดงฐานะการเงินของบริษัทฯ ณ วันที่ 31 ธันวาคม 2558 และผลการดำเนินงานและกระแสเงินสดสำหรับปีสิ้นสุดวันเดียวกัน โดยถูกต้องตามที่ควรในสาระสำคัญตามมาตรฐานการรายงานทางการเงิน

ค) งบการเงินสำหรับงวดสามเดือนสิ้นสุด 31 ธันวาคม 2559

ผู้สอบบัญชีรับอนุญาตได้ตรวจสอบงบการเงินของบริษัทฯ โดยให้ความเห็นว่างบการเงินแสดงฐานะการเงินของบริษัทฯ ณ วันที่ 31 ธันวาคม 2559 และผลการดำเนินงานและกระแสเงินสดสำหรับปีสิ้นสุดวันเดียวกัน โดยถูกต้องตามที่ควรในสาระสำคัญตามมาตรฐานการรายงานทางการเงิน

13.1.2 ตารางสรุปงบการเงิน

งบแสดงฐานะทางการเงิน

บริษัท สหการประมูล จำกัด (มหาชน)			
ณ วันที่ 31 ธันวาคม พ.ศ. 2559			
		พ.ศ. 2559	พ.ศ. 2558
	หมายเหตุ	บาท	บาท
สินทรัพย์			
สินทรัพย์หมุนเวียน			
เงินสดและรายการเทียบเท่าเงินสด	7	48,721,791	250,102,402
เงินลงทุนระยะสั้น	8	163,131,336	95,032,685
ลูกหนี้การค้าและลูกหนี้อื่น	9	48,189,875	85,901,103
สินทรัพย์หมุนเวียนอื่น- สุทธิ		12,406,70	1,656,870
รวมสินทรัพย์หมุนเวียน		261,283,672	432,693,060
สินทรัพย์ไม่หมุนเวียน			
เงินฝากธนาคารที่ติดภาระค้ำประกัน	10	32,860,899	32,860,899
ส่วนปรับปรุงที่ดิน อาคาร และอุปกรณ์ - สุทธิ	11	249,016,207	245,082,248
สินทรัพย์ไม่มีตัวตน - สุทธิ	12	23,871,922	24,961,478
สินทรัพย์ภาษีเงินได้รอตัดบัญชี	13	6,968,222	5,123,745
ค่าเช่าที่ดินจ่ายล่วงหน้า		1,748,684	6,208,198
สินทรัพย์ไม่หมุนเวียนอื่น		4,871,785	4,180,262
รวมสินทรัพย์ไม่หมุนเวียน		319,337,719	318,416,830
รวมสินทรัพย์		580,621,391	751,109,890
หนี้สินและส่วนของผู้ถือหุ้น			
หนี้สินหมุนเวียน			
เจ้าหนี้การค้าและเจ้าหนี้อื่น	14	93,920,580	243,809,327
ภาษีเงินได้นิติบุคคลค้างจ่าย		12,631,988	17,713,783
หนี้สินหมุนเวียนอื่น		4,701,127	5,214,398
รวมหนี้สินหมุนเวียน		111,253,695	266,737,508
หนี้สินไม่หมุนเวียน			
ภาระผูกพันผลประโยชน์พนักงาน	15	10,805,657	8,818,524
หนี้สินไม่หมุนเวียนอื่น		31,291,697	25,392,777
รวมหนี้สินไม่หมุนเวียน		42,097,354	34,211,301
รวมหนี้สิน		153,351,049	300,948,809

หมายเหตุประกอบงบการเงินหน้า 12 ถึง 47 เป็นส่วนหนึ่งของงบการเงินนี้

งบแสดงฐานะทางการเงิน (ต่อ)

บริษัท สหการประมูล จำกัด (มหาชน)

ณ วันที่ 31 ธันวาคม พ.ศ. 2559

	หมายเหตุ	พ.ศ. 2559	พ.ศ. 2558
		บาท	บาท
ส่วนของเจ้าของ			
ทุนเรือนหุ้น	16		
ทุนจดทะเบียน			
หุ้นสามัญจำนวน 550,000,000 หุ้น			
มูลค่าที่ตราไว้หุ้นละ 0.25 บาท		137,500,000	137,500,000
ทุนที่ออกและชำระแล้ว			
หุ้นสามัญจำนวน 550,000,000 หุ้น			
มูลค่าที่ได้รับชำระแล้วหุ้นละ 0.25 บาท		137,500,000	137,500,000
ส่วนเกินมูลค่าหุ้นสามัญ	16	183,998,784	183,998,784
กำไรสะสม			
จัดสรร - ทุนสำรองตามกฎหมาย	17	137,500,000	137,500,000
ยังไม่ได้จัดสรร		92,021,558	114,912,297
รวมส่วนของเจ้าของ		427,270,342	450,161,081
รวมหนี้สินและส่วนของผู้ถือหุ้น		580,621,391	751,109,890

หมายเหตุประกอบงบการเงินหน้า 12 ถึง 47 เป็นส่วนหนึ่งของงบการเงินนี้

งบกำไรขาดทุนเบ็ดเสร็จ

บริษัท สหการประมูล จำกัด (มหาชน)

ณ วันที่ 31 ธันวาคม พ.ศ. 2559

		พ.ศ. 2559	พ.ศ. 2558
	หมายเหตุ	บาท	บาท
รายได้จากการให้บริการ	6	601,829,182	718,726,785
ต้นทุนการให้บริการ	6	(320,602,852)	(357,028,222)
กำไรขั้นต้น		281,226,230	361,698,563
รายได้อื่น		5,661,638	5,336,100
ค่าใช้จ่ายในการขายและการให้บริการ		(31,515,662)	(35,867,608)
ค่าใช้จ่ายในการบริหาร		(95,811,791)	(94,378,894)
ต้นทุนทางการเงิน		-	(277,513)
กำไรก่อนภาษีเงินได้		159,560,515	236,510,648
ภาษีเงินได้	20	(33,952,354)	(48,863,458)
กำไรสำหรับปี		125,608,161	187,647,190
กำไร(ขาดทุน)เบ็ดเสร็จอื่น:			
กำไร(ขาดทุน)จากการประมาณการตามหลักคณิตศาสตร์ประกันภัย	15	-	1,443,133
ภาษีเงินได้เกี่ยวกับกำไร(ขาดทุน)จากการประมาณการตามหลักคณิตศาสตร์ประกันภัย	13	-	(288,627)
กำไร(ขาดทุน)เบ็ดเสร็จอื่นสำหรับปี - สุทธิจากภาษี		-	1,154,506
กำไรเบ็ดเสร็จสำหรับปี		125,608,161	188,801,696
การแบ่งปันกำไร			
ส่วนที่เป็นของบริษัทใหญ่		125,608,161	187,647,190
ส่วนที่เป็นของส่วนได้เสียที่ไม่มีอำนาจควบคุม			
กำไรสำหรับปี		125,608,161	187,647,190
การแบ่งปันกำไรเบ็ดเสร็จสำหรับปี			
ส่วนที่เป็นของบริษัทใหญ่		125,608,161	188,801,696
ส่วนที่เป็นของส่วนได้เสียที่ไม่มีอำนาจควบคุม			
กำไรเบ็ดเสร็จสำหรับปี		125,608,161	188,801,696
กำไรต่อหุ้นขั้นพื้นฐาน	21		
กำไรต่อหุ้นขั้นพื้นฐานส่วนที่เป็นของผู้ถือหุ้นบริษัทใหญ่		0.23	0.34
หมายเหตุประกอบงบการเงินหน้า 12 ถึง 47 เป็นส่วนหนึ่งของงบการเงินนี้			

งบแสดงการเปลี่ยนแปลงส่วนของผู้ถือหุ้น

บริษัท สหการประมูล จำกัด (มหาชน)
ณ วันที่ 31 ธันวาคม พ.ศ. 2559

หมายเหตุ	ทุนที่ออกและชำระแล้ว	ส่วนเกินมูลค่าหุ้น	จัดสรรทุนสำรอง ตามกฎหมาย	กำไรสะสม ยังไม่ได้จัดสรร	รวมส่วนของผู้ถือหุ้น
	บาท	บาท	บาท	บาท	บาท
ยอดคงเหลือต้นงวด ณ วันที่ 1 มกราคม พ.ศ. 2558	137,500,000	183,998,784	13,750,000	124,110,601	459,359,385
การเปลี่ยนแปลงในส่วนของผู้ถือหุ้นสำหรับปี					
ทุนสำรองตามกฎหมาย					
เงินปันผลจ่าย	-	-	-	(198,000,000)	(198,000,000)
กำไรเบ็ดเสร็จรวมสำหรับปี	-	-	-	188,801,696	188,801,696
ยอดคงเหลือ ณ วันที่ 31 ธันวาคม พ.ศ. 2558	137,500,000	183,998,784	13,750,000	114,912,297	450,161,081
ยอดคงเหลือต้นงวด ณ วันที่ 1 มกราคม พ.ศ. 2559	137,500,000	183,998,784	13,750,000	114,912,297	450,161,081
การเปลี่ยนแปลงในส่วนของผู้ถือหุ้นสำหรับปี					
เงินปันผลจ่าย				(148,498,900)	(148,498,900)
กำไรเบ็ดเสร็จรวมสำหรับปี				125,608,161	125,608,161
ยอดคงเหลือ ณ วันที่ 31 ธันวาคม พ.ศ. 2559	137,500,000	183,998,784	13,750,000	92,021,558	427,270,342

งบกระแสเงินสด

บริษัท สหการประมูล จำกัด (มหาชน)

ณ วันที่ 31 ธันวาคม พ.ศ. 2559

		พ.ศ. 2559	พ.ศ. 2558
	หมายเหตุ	บาท	บาท
กระแสเงินสดจากกิจกรรมดำเนินงาน			
กำไรก่อนภาษีเงินได้		159,560,515	236,510,648
รายการปรับปรุง			
ค่าเสื่อมราคา	11	37,931,822	27,442,104
ค่าตัดจำหน่าย	12	2,862,491	2,197,539
ค่าเผื่อหนี้สงสัยจะสูญ (กลับรายการ)		-	(6,000)
(กำไร)ขาดทุนจากการปรับมูลค่ายุติธรรมเงินลงทุน	8	2,700	5,100
ขาดทุน(กำไร)จากการจำหน่ายทรัพย์สิน		(698,997)	-
ตัดจำหน่ายทรัพย์สิน		-	127,627
ภาระผูกพันผลประโยชน์พนักงาน	15	1,987,133	26,485
ดอกเบี้ยรับ		(3,037,962)	(4,292,690)
ต้นทุนทางการเงิน - ดอกเบี้ยจ่าย			277,513
การเปลี่ยนแปลงของสินทรัพย์และหนี้สินดำเนินงาน			
ลูกหนี้การค้าและลูกหนี้อื่น		37,711,869	(27,785,946)
สินทรัพย์หมุนเวียนอื่น		416,200	(62,068)
สินทรัพย์ไม่หมุนเวียนอื่น		3,767,991	4,712,623
เจ้าหนี้การค้าและเจ้าหนี้อื่น		(149,888,747)	51,448,122
หนี้สินหมุนเวียนอื่น		513,271	208,980
หนี้สินไม่หมุนเวียนอื่น		5,898,920	8,126,114
เงินสดรับจากการดำเนินงาน		96,000,664	298,936,151
จ่ายค่าผลประโยชน์พนักงาน		-	(362,250)
เงินสดจ่ายต้นทุนทางการเงิน - ดอกเบี้ยจ่าย		-	(277,513)
เงินสดรับ - ดอกเบี้ยรับ		3,037,321	4,292,415
ภาษีเงินได้จ่าย		(40,878,626)	(56,186,515)
เงินสดสุทธิได้มาจากการดำเนินงาน		58,159,359	246,402,288

หมายเหตุประกอบงบการเงินหน้า 12 ถึง 47 เป็นส่วนหนึ่งของงบการเงินนี้

งบกระแสเงินสด (ต่อ)

บริษัท สหการประมูล จำกัด (มหาชน)

ณ วันที่ 31 ธันวาคม พ.ศ. 2559

		พ.ศ. 2559	พ.ศ. 2558
	หมายเหตุ	บาท	บาท
กระแสเงินสดจากกิจกรรมการลงทุน			
เงินฝากประจำติดภาระค้ำประกันลดลง (เพิ่มขึ้น)		-	(302,199)
เงินสดจ่ายเพื่อซื้อเงินลงทุนชั่วคราว	8	(80,139,061)	(90,646,092)
เงินสดรับคืนจากเงินลงทุนชั่วคราว	8	12037710	30558482
เงินสดจ่ายเพื่อซื้อส่วนปรับปรุงอาคารและอุปกรณ์		(42,508,661)	(106,301,085)
เงินสดรับจากการจำหน่ายอุปกรณ์		1,341,877	-
เงินสดจ่ายเพื่อซื้อสินทรัพย์ไม่มีตัวตน	12	(1,772,935)	(12,997,548)
เงินสดสุทธิใช้ไปในกิจกรรมลงทุน		(111,041,040)	(179,688,142)
กระแสเงินสดจากกิจกรรมจัดหาเงิน			
จ่ายชำระหนี้สินภายใต้สัญญาเช่าทางการเงิน		-	4798246
เงินปันผลจ่าย	18	(148,498,900)	(198,000,000)
เงินสดสุทธิใช้ไปในกิจกรรมจัดหาเงิน		(148,498,900)	(202,798,246)
เงินสดและรายการเทียบเท่าเงินสดลดลงสุทธิ		(201,380,611)	(136,084,400)
เงินสดและรายการเทียบเท่าเงินสดต้นปี		250,102,402	386,186,802
เงินสดและรายการเทียบเท่าเงินสดปลายปี	7	48,721,791	250,102,402

หมายเหตุประกอบงบการเงินหน้า 12 ถึง 47 เป็นส่วนหนึ่งของงบการเงินนี้

อัตราส่วนทางการเงิน

	2557	2558	2559
Liquidity Ratio			
อัตราส่วนสภาพคล่อง	2.16	1.62	2.35
อัตราส่วนสภาพคล่องกระแสเงินสด	0.75	0.89	0.35
อัตราส่วนหมุนเวียนลูกหนี้การค้า	9.49	9.98	8.98
ระยะเวลาเก็บหนี้เฉลี่ย	38.47	36.57	40.66
อัตราหมุนเวียนเจ้าหนี้	1.50	1.64	1.90
ระยะเวลารับชำระหนี้	242.65	222.95	192.25
Profitability Ratio			
อัตรากำไรขั้นต้น	50.92	50.32	46.73
อัตรากำไรจากการดำเนินงาน	35.82	32.94	26.51
อัตรากำไรสุทธิ	28.06	25.92	20.68
อัตราผลตอบแทนผู้ถือหุ้น	47.73	41.26	28.63
Efficiency Ratio			
อัตราผลตอบแทนจากสินทรัพย์	36.11	32.35	23.96
อัตราผลตอบแทนจากสินทรัพย์ถาวร	436.63	328.36	220.95
อัตราการใช้หนี้ของสินทรัพย์	1.02	0.99	0.91
Financial Ratio			
อัตราหนี้สินต่อส่วนของผู้ถือหุ้น	0.55	0.67	0.36
อัตราส่วนความสามารถชำระภาระผูกพัน	1.02	0.80	0.30
อัตราส่วนการจ่ายเงินปันผล	65.21	105.52	118.22
อัตราส่วนอื่นๆ			
มูลค่าหุ้นตามบัญชีต่อหุ้น (บาทต่อหุ้น)	0.84	0.82	0.78
กำไรสุทธิต่อหุ้น (บาทต่อหุ้น)	0.37	0.34	0.23
เงินปันผลต่อหุ้น (บาทต่อหุ้น)	0.24	0.36	0.27
มูลค่าที่ตราไว้ต่อหุ้น (บาทต่อหุ้น)	0.25	0.25	0.25
จำนวนหุ้น (ล้านหุ้น)	550	550	550

14. การวิเคราะห์และคำอธิบายของฝ่ายจัดการ


ภาพรวมของผลการดำเนินงานที่ผ่านมา

บริษัท ประกอบธุรกิจให้บริการจัดการประมูลซื้อขายทรัพย์สิน โดยวิธีการประมูลแบบเปิด (Open Auction) ณ ลานประมูล และการประมูลด้วยระบบอิเล็กทรอนิกส์ผ่านช่องทางอินเทอร์เน็ต (E-Auction) รวมถึงการให้บริการอื่นที่เกี่ยวข้องกัน เช่น การเคลื่อนย้ายรถ การเช็ดคันทะเบียน เป็นต้น ซึ่งเป็นบริการเสริมเพื่ออำนวยความสะดวกให้แก่ผู้เข้าร่วมประมูล นอกจากนี้ บริษัท มีการพิจารณาขยายขอบเขตการดำเนินธุรกิจเพิ่มเติม เช่น การจัดประมูลรถเพื่อการเกษตร ประมูลสินค้าแบรนด์เนม และการให้บริการจัดการประมูลให้แก่หน่วยงานราชการและรัฐวิสาหกิจ เช่น กรมศุลกากร ปปง และ กสทช. เป็นต้น ทั้งนี้ เพื่อเป็นการลดความเสี่ยงในการทำธุรกิจจากการพึ่งพิงตลาดยานยนต์เป็นหลัก อย่างไรก็ตาม บริษัท ยังคงมุ่งเน้นการให้บริการประมูลรถยนต์ และรถจักรยานยนต์ซึ่งเป็นธุรกิจหลักของบริษัท โดยบริษัท ได้ดำเนินการขยายสาขาและเพิ่มสถานที่จัดเก็บทรัพย์สินในต่างจังหวัดให้ครอบคลุมทั่วทุกภูมิภาคเพื่อเป็นการอำนวยความสะดวกให้แก่เจ้าของทรัพย์สินและลูกค้า และเป็นการเพิ่มโอกาสในการประมูลให้ครอบคลุมพื้นที่ทั่วประเทศเพื่อรองรับการขยายตัวของตลาดประมูลรถยนต์มือสองในต่างจังหวัด รวมทั้งสร้างโอกาสในการขยายตัวสู่ประเทศเพื่อนบ้าน ในระหว่างปี 2557 – 2559 รายได้หลักของบริษัท ยังคงมาจากรายได้จากการประมูลทรัพย์สินในสัดส่วนประมาณร้อยละ

85 - 88 และรายได้ค่าขนย้าย และรายได้จากการบริการอื่นๆ ในสัดส่วนรวมกันประมาณร้อยละ 12 - 15

ในการประกอบธุรกิจบริการจัดการประมูลนั้น บริษัท คิดค่าบริการเรียกเก็บจาก 2 ส่วน คือ ค่าบริการจากผู้เข้าประมูล และค่าบริการจากเจ้าของทรัพย์สิน อย่างไรก็ตาม ปัจจัยหลักในการประสบความสำเร็จของธุรกิจประมูลนั้นขึ้นอยู่กับจำนวนและคุณภาพของทรัพย์สินที่นำมาประมูล โดยบริษัท ต้องมีทรัพย์สินในการประมูลที่หลากหลาย และเพียงพอเพื่อโน้มน้าวให้ผู้เข้าร่วมประมูลสนใจมาเข้าร่วมการประมูลเป็นจำนวนมากเพื่อให้เกิดการแข่งขันโดยเสรี ทรัพย์สินที่บริษัท ทำการประมูลสามารถจำแนกได้เป็น 3 ประเภท คือ รถยนต์ รถจักรยานยนต์ และทรัพย์สินอื่นๆ สำหรับรถยนต์และรถจักรยานยนต์ ถือเป็นรายได้หลักของบริษัทนั้น บริษัท จะเรียกเก็บค่าบริการจากผู้เข้าประมูลโดยกำหนดเป็นอัตราคงที่ต่อทรัพย์สินแต่ละรายการโดยไม่คำนึงถึงมูลค่าของทรัพย์สิน ทำให้การเติบโตของรายได้ของบริษัท มาจากจำนวนทรัพย์สินที่ประมูลจบ ส่วนค่าบริการของทรัพย์สินอื่นจะพิจารณาตามประเภทของทรัพย์สินที่นำมาประมูล ซึ่งบริษัท มีการจัดการประมูลผ่านสถานที่ให้บริการประมูลทั้งในกรุงเทพและต่างจังหวัดจำนวน 14 แห่ง นอกเหนือจากการจัดประมูลนอกสถานที่ตามความประสงค์ของเจ้าของทรัพย์สิน

ในปี 2558 บริษัท มีรายได้จากการให้บริการ เพิ่มขึ้นจากปี 2557 จำนวน 709.87 ล้านบาท เป็น 718.72 ล้านบาท หรือคิดเป็นอัตราการเติบโตร้อยละ 1.25 ส่วนในปี 2559 รายได้จากการให้บริการปรับลดลงเป็น 601.83 ล้านบาท คิดเป็นอัตราการลดลงร้อยละ 16.26 สืบเนื่องมาจากช่วงปลายปี 2558 ตลาดรถมือสองมีการซบเซาเป็นผลมาจากสถาบันการเงินมีการลดการยืดอก หลังจากพบการทวงถามหนี้ได้ประกาศใช้ในช่วงต้นปี 2558 จึงส่งผลให้มีการนำรถเข้ามาประมูลน้อยลง อย่างไรก็ตาม บริษัท สามารถเพิ่มรายได้จากการประมูลทรัพย์สินอื่น รวมถึงการจัดการประมูลให้แก่องค์กรของรัฐ เช่น สำนักงานคณะกรรมการกฤษฎีกากระจายเสียง กิจการโทรทัศน์และกิจการโทรคมนาคมแห่งชาติ สำนักงานป้องกันและปราบปรามการ



ฟอกเงิน และกรมศุลกากร เป็นต้น สำหรับปี 2559 การชลดตัวของอุตสาหกรรมยานยนต์ที่ประสบกับสภาวะแวดล้อมภายนอกที่ไม่เอื้ออำนวยต่อการดำเนินธุรกิจ ยังคงมีอยู่อย่างต่อเนื่อง ทั้งในประเด็นโครงสร้างภาษีสรรพสามิตใหม่และกฎหมายการทวงหนี้ซึ่งส่งผลกระทบต่อการใช้รถของสถาบันการเงินที่น่าสงรรถยึดเข้ามาประมูลกับบริษัท


ต้นทุนการให้บริการระหว่างปี 2557 – 2559 มีมูลค่าเท่ากับ 348.38 ล้านบาท 357.03 ล้านบาท และ 320.60 ล้านบาท ตามลำดับ โดยคิดเป็นสัดส่วนร้อยละ 49.08 ร้อยละ 49.68 และ ร้อยละ 53.27 ของรายได้จากการให้บริการตามลำดับ การเพิ่มขึ้นของอัตราส่วนดังกล่าว ในปี 2559 เป็นผลมาจากการที่ต้นทุนการให้บริการในสัดส่วนประมาณร้อยละ 50 เป็นต้นทุนที่ไม่ได้ผันแปรโดยตรงกับรายได้ เช่น ค่าเช่าพื้นที่ในการจัดเก็บทรัพย์สินก่อนการประมูล และค่าเสื่อมราคาสินทรัพย์ซึ่งเป็นผลมาจากการลงทุนขยายสาขาไปยังต่างจังหวัด ในช่วงปี 2558-2559 อันถือเป็นการลงทุนระยะยาวเพื่อพัฒนาธุรกิจการประมูลให้สามารถเติบโตและขยายไปได้ทุกภูมิภาคและสามารถขยายฐานลูกค้าไปทั่วประเทศ อย่างไรก็ดี ได้ส่งผลให้กำไรขั้นต้นมีการปรับตัวลดลงในช่วงต้นของการลงทุน

ในส่วนของค่าใช้จ่ายในการขายและการให้บริการ และค่าใช้จ่ายในการบริหาร ในปี 2557 – 2559 นั้นมีมูลค่าเท่ากับ 118.85 ล้านบาท 130.25 ล้านบาท และ 127.33 ล้านบาท ตามลำดับ โดยมีสัดส่วนร้อยละ 16.75 ร้อยละ 18.12 และร้อยละ 21.16 ของรายได้จากการให้บริการ ตามลำดับ เพิ่มขึ้นเนื่องจาก ค่าใช้จ่ายในการขายและการให้บริการ และค่าใช้จ่ายในการบริหารส่วนใหญ่เป็นค่าใช้จ่ายที่ไม่ผันแปรโดยตรงกับรายได้ ในขณะที่ปี 2559 มีรายได้ลดลงจากสาเหตุดังกล่าวมาข้างต้น อย่างไรก็ดี บริษัทได้มีการปรับปรุงประสิทธิภาพและปรับลดค่าใช้จ่ายในส่วนนี้ได้ แม้มีการขยายกิจการไปทั่ว

ในปี 2557 – 2559 บริษัทมีกำไรสุทธิลดลงจาก 202.44 ล้านบาท 187.65 ล้านบาท และ 125.61 ตามลำดับ และมีอัตรากำไรสุทธิร้อยละ 28.06 ร้อยละ 25.92 และร้อยละ 20.68 ตามลำดับ อัตรากำไรสุทธิที่ลดลงในปี 2559 เป็นผลโดยตรงจากรายได้จากการประมูลที่ลดลงเป็นหลักประกอบกับค่าใช้จ่ายคงที่ ที่เพิ่มขึ้นจากการลงทุนขยายสาขาและสถานที่เก็บทรัพย์สิน รวมถึงการเพิ่มขึ้นของพนักงานเพื่อรองรับการขยายงานดังกล่าว

สำหรับฐานะทางการเงินของบริษัทนั้น จากลักษณะการประกอบธุรกิจของบริษัททำให้รายการสินทรัพย์และหนี้สินบางรายการที่แสดงในงบแสดงฐานะทางการเงินในแต่ละช่วงเวลาอาจมีการแกว่งตัว กล่าวคือ บริษัททำหน้าที่เป็นตัวกลางจัดการประมูลทรัพย์สิน โดยบริษัทจะเป็นผู้รับชำระจากผู้ชนะการประมูล เพื่อนำส่งต่อให้แก่เจ้าของทรัพย์สิน ซึ่งโดยส่วนใหญ่แล้วนั้น บริษัทจะได้รับเงินค่าทรัพย์สินภายใน 4 วันทำการหลังจากวันที่สิ้นสุดการประมูล และนำส่งให้แก่เจ้าของทรัพย์สินภายใน 5-7 วันทำการ ภายหลังจากวันที่สิ้นสุดการประมูล จากการประกอบธุรกิจดังกล่าวนี้ จะส่งผลกระทบต่อรายการในงบแสดงฐานะทางการเงิน 3 รายการ คือ เงินสดและเงินฝากธนาคาร ลูกหนี้การค้า และเจ้าหนี้การค้า กล่าวคือ ภายหลังจากการประมูล บริษัท จะมีการบันทึกเงินสดและเงินฝากธนาคาร และลูกหนี้การค้าตามมูลค่าทรัพย์สินที่สิ้นสุดการประมูล และบันทึกเจ้าหนี้การค้าเท่ากับมูลค่าทรัพย์สินที่สิ้นสุดการประมูลแล้วเช่นกัน

- เมื่อผู้ชนะการประมูลทำการจ่ายชำระค่าทรัพย์สิน จะส่งผลให้บริษัทมีลูกหนี้การค้าลดลง โดยที่มีเงินสดและเงินฝากธนาคารเพิ่มขึ้น
- เมื่อบริษัททำการส่งมอบค่าทรัพย์สินให้แก่เจ้าของทรัพย์สิน เงินสดและเงินฝากธนาคาร รวมทั้งเจ้าหนี้การค้าของบริษัทจะลดลงเช่นกัน



ดังนั้นสินทรัพย์รวมของบริษัท ณ แต่ละสิ้นงวดบัญชี อาจมีการแกว่งตัวซึ่งเป็นผลมาจากกิจกรรมการรับชำระเงินและการชำระเงินคืนเจ้าของทรัพย์สินตามมูลค่าการประมูลได้เสร็จสิ้นก่อนสิ้นงวดบัญชี สำหรับปี 2557 – 2559 สินทรัพย์มีมูลค่ารวมเท่ากับ 712.93 ล้านบาท 751.11 ล้านบาท และ 580.62 ล้านบาท ตามลำดับ และมีหนี้สินรวมเท่ากับ 253.57 ล้านบาท 300.95 ล้านบาท และ 153.35 ล้านบาท ตามลำดับ ส่วนของผู้ถือหุ้นเท่ากับ 459.36 ล้านบาท 450.16 ล้านบาท และ 427.27 ล้านบาท ตามลำดับ บริษัทมีอัตราส่วนหนี้สินต่อส่วนของผู้ถือหุ้น ณ สิ้นปี 2557 – 2559 อยู่ระหว่าง 0.36 – 0.67 เท่า โดยภาระหนี้สินของบริษัทเป็นเจ้าหนี้การค้า ซึ่งไม่มีภาระดอกเบี้ยแต่อย่างใด

การวิเคราะห์ผลการดำเนินงาน

รายได้จากการให้บริการ

รายได้จากการให้บริการของบริษัท ประกอบด้วยรายได้ 3 กลุ่มหลัก ได้แก่ รายได้จากการประมูลทรัพย์สิน รายได้ค่าขนย้าย และรายได้ค่าบริการอื่น โดยรายได้จากการประมูล ถือเป็นรายได้หลักในการประกอบธุรกิจของบริษัท โดยมีสัดส่วนประมาณร้อยละ 85 – 88 ของรายได้จากการให้บริการตลอดช่วงเวลา 3 ปีที่ผ่านมา

บริษัทมีรายได้จากการให้บริการเพิ่มขึ้นในปี 2557 และ 2558 อันเป็นผลมาจากรายได้จากการประมูลทรัพย์สินเป็นสำคัญ โดยเพิ่มขึ้นจาก 709.87 ล้านบาท เป็น 718.72 ล้านบาท หรือคิดเป็นอัตราการเติบโตร้อยละ 1.25 ส่วนในปี 2559 บริษัทมีรายได้จากการให้บริการลดลงเป็น 601.83 ล้านบาท หรือคิดเป็นอัตราลดลงร้อยละ 16.26 อันเนื่องมาจากการชะลอตัวของอุตสาหกรรมยานยนต์ที่ประสบกับสภาวะแวดล้อมภายนอกที่ไม่เอื้ออำนวยต่อการดำเนินธุรกิจ ดังกล่าวข้างต้น

	ปี 2557		ปี 2558		ปี 2559	
	ล้านบาท	ร้อยละ	ล้านบาท	ร้อยละ	ล้านบาท	ร้อยละ
รายได้จากการประมูลทรัพย์สิน	621.92	87.61	612.15	85.17	526.89	87.55
รายได้ค่าขนย้าย	87.94	12.39	80.83	11.25	59.69	9.92
รายได้ค่าบริการอื่น ^{1/}	0.01	0.00	25.74	3.58	15.25	2.53
รวมรายได้จากการให้บริการ	709.87	100.00	718.72	100.00	601.83	100.00

1/ รายได้ค่าบริการอื่น ในปี 2558 และ 2559 ส่วนใหญ่ประกอบด้วย รายได้จากการให้บริการจัดการประมูลแกว่งคังของรัฐ เช่น ปปง กสทช.

สำนักงานป้องกันและปราบปรามฟอกเงิน และรายได้จากการให้บริการเช็ดคันทะเบียน เป็นต้น

รายได้จากการประมูลทรัพย์สิน

รายได้จากการประมูลทรัพย์สิน ถือเป็นรายได้หลักในการประกอบธุรกิจของบริษัท โดยมีการจำแนกทรัพย์สินในการประมูลเป็น 3 กลุ่มหลัก ได้แก่ รายได้จากการประมูลรถยนต์ รายได้จากการประมูลรถจักรยานยนต์ และรายได้จากการประมูลทรัพย์สินอื่นๆ ทั้งนี้ ระหว่างปี 2557 – 2559 การประมูลรถยนต์ ถือเป็นรายได้หลักโดยมีสัดส่วนรายได้ประมาณร้อยละ 90-92 ของรายได้จากการประมูลรวม ในขณะที่รถจักรยานยนต์ และทรัพย์สินอื่น มีสัดส่วนรายได้ประมาณร้อยละ 8-10 และร้อยละ 0-0.21 ของรายได้จากการประมูลรวม ตามลำดับ

ทั้งนี้ รายได้จากการประมูลทรัพย์สินแต่ละประเภทจะแบ่งออกเป็น 2 ส่วน คือ 1) รายได้ค่าดำเนินการจากผู้ประมูลซื้อ และ 2) รายได้ค่าคอมมิชชั่นหรือค่าบริการจากเจ้าของทรัพย์สิน โดยรายได้หลักของบริษัทจะมาจากการเรียกเก็บค่าดำเนินการจากผู้ประมูลซื้อ ในสัดส่วนประมาณร้อยละ 88 ของรายได้จากการประมูลรวม โดยรายได้จากการประมูลในส่วนของการรถยนต์และรถจักรยานยนต์นั้น ส่วนใหญ่ได้มาจากนิติบุคคล อันได้แก่สถาบันการเงินซึ่งมีรายได้จากการผิมนัดชำระหนี้ของสินเชื่อเช่าซื้อเป็นหลัก

ในปี 2557 – 2559 บริษัท มีรายได้จากการประมูลทรัพย์สินเท่ากับ 621.92 ล้านบาท 612.15 ล้านบาท และ 526.89 ล้านบาท ตามลำดับ โดยมีอัตราการลดลงร้อยละ 1.57 ในปี 2558 และอัตราการลดลงร้อยละ 13.93 ในปี 2559 ซึ่งส่วนใหญ่ลดลงจากรายได้จากการประมูลรถยนต์

ทั้งนี้ รายได้จากการประมูล จำแนกตามประเภททรัพย์สิน และเจ้าของทรัพย์สินระหว่างปี 2557 – 2559 สามารถแสดงได้ดังนี้

	ปี 2557		ปี 2558		ปี 2559	
	ล้านบาท	ร้อยละ	ล้านบาท	ร้อยละ	ล้านบาท	ร้อยละ
รายได้จากการประมูลทรัพย์สิน :						
<u>รถยนต์</u>						
- รถนิติบุคคล	542.91	87.30	550.81	89.98	473.01	89.77
- รถบุคคล	18.97	3.05	12.90	2.11	5.83	1.11
รวมรถยนต์	561.88	90.35	563.71	92.09	478.84	90.88
<u>จักรยายนต์</u>						
- รถนิติบุคคล	45.44	7.31	43.07	7.04	44.81	8.50
- รถบุคคล	14.60	2.35	4.74	0.78	2.12	0.40
รวมรถจักรยายนต์	60.04	9.65	47.82	7.81	46.93	8.91
รวมสินค้าอื่นๆ ^{1/}	-	-	0.62	0.10	1.12	0.21
รวมรายได้จากการประมูลทรัพย์สิน	621.92	100.00	612.15	100.00	526.89	100.00

1/ สินค้าอื่นๆ ได้แก่ สินค้าแบรนด์เนม เป็นต้น

• รายได้จากการประมูลรถยนต์

บริษัทมีรายได้จากการประมูลรถยนต์จาก 2 ปัจจัยหลัก ได้แก่ รายได้จากผู้ประมูลซื้อและรายได้จากเจ้าของทรัพย์สิน การเพิ่มขึ้นของรายได้ส่วนใหญ่เกิดจากการเพิ่มขึ้นของรายได้ค่าบริการต่อคัน และการเพิ่มขึ้นของจำนวนรถยนต์ที่นำเข้ามาประมูลและสามารถจบการประมูลได้

	ปี 2557		ปี 2558		ปี 2559	
	ล้านบาท	ร้อยละ	ล้านบาท	ร้อยละ	ล้านบาท	ร้อยละ
รายได้จากการประมูล						
ผู้ประมูลซื้อ	495.28	88.15	504.15	89.43	429.70	89.74
เจ้าของทรัพย์สิน	66.60	11.85	59.56	10.57	49.14	10.26
รวมรายได้จากการประมูลรถยนต์	561.88	100.00	563.71	100.00	478.84	100.00
จำนวนคันที่ประมูลจบ (คัน)	63,995	100.00	64,561	100.00	5,3961	100.00
- รถนิติบุคคล (คัน)	61,620	96.29	62,870	97.38	53,224	98.63
- รถบุคคล (คัน)	2,375	3.71	1,691	2.62	737	1.37

รายได้จากการประมูลรถยนต์ ส่วนใหญ่เป็นรายได้ค่าดำเนินการที่เรียกเก็บจากผู้ประมูลซื้อซึ่งเรียกเก็บในอัตรา 2,000 - 15,000 บาทต่อคัน ตามประเภทของรถ ซึ่งเป็นสัดส่วนประมาณร้อยละ 88 - 90 ของรายได้จากการประมูลรถยนต์ นอกจากนี้ยังมีรายได้ค่าคอมมิชชันจากเจ้าของทรัพย์สินประมาณร้อยละ 10 - 12 ของรายได้จากการประมูลรถยนต์ ซึ่งขึ้นอยู่กับเงื่อนไขในการจัดการประมูลที่แตกต่างกันของเจ้าของทรัพย์สิน โดยบริษัทมีการตกลงกับเจ้าของทรัพย์สินในการคิดค่าคอมมิชชันจากเจ้าของทรัพย์สินในอัตราประมาณร้อยละ 1 - 3 ของมูลค่าทรัพย์สินที่ประมูลจบ หรือคิดค่าบริการในอัตราคงที่ต่อคันแล้วแต่กรณี

ในปี 2557-2558 รายได้จากการประมูลรถยนต์เพิ่มขึ้นจาก 561.88 ล้านบาทและ 563.71 ล้านบาท หรือคิดเป็นอัตราเพิ่มขึ้นร้อยละ 0.33 ส่วนในปี 2559 รายได้จากการประมูลรถยนต์ลดลงเป็น 478.84 ล้านบาท คิดเป็นอัตราลดลงร้อยละ 15.06 ของปีก่อน โดยสาเหตุหลักเป็นผลมาจากจำนวนรถยนต์ที่ส่งเข้าประมูลมีจำนวนลดลง

ในปี 2558 บริษัทมีการขยายสาขาและปรับปรุงพัฒนาพื้นที่การประมูลในต่างจังหวัดเพื่อรองรับการเติบโตของบริษัทในอนาคตส่งผลทำให้รายได้จากการประมูลรถยนต์มีอัตราเติบโตขึ้น นอกจากนี้บริษัทได้เป็นตัวแทนประมูลงานจากองค์กรรัฐต่างๆ เช่น กรมศุลกากร เป็นต้น

ในปี 2559 รายได้จากการประมูลรถยนต์จำนวน 478.84 ล้านบาท ลดลง 84.87 ล้านบาท เมื่อเทียบกับปีก่อน สาเหตุหลักมาจากปริมาณรถยนต์ที่จบประมูล ลดลงเป็นผลจากจำนวนรถที่ส่งเข้าประมูลลดน้อยลงตามสภาวะของตลาดรถยนต์ที่มีการขลอตัว

รายได้จากการประมูลรถจักรยานยนต์

บริษัทมีรายได้จากการประมูลรถจักรยานยนต์เพิ่มขึ้นจากการเพิ่มขึ้นของจำนวนรถจักรยานยนต์ที่ทำการประมูลและจบการประมูล

	ปี 2557		ปี 2558		ปี 2559	
	ล้านบาท	ร้อยละ	ล้านบาท	ร้อยละ	ล้านบาท	ร้อยละ
รายได้จากการประมูล						
ผู้เข้าประมูล	50.11	83.46	40.84	85.41	41.13	87.65
เจ้าของทรัพย์สิน	9.93	16.54	6.98	14.59	5.80	12.35
รวมรายได้จากการประมูลรถจักรยานยนต์	60.04	100.00	47.82	100.00	46.93	100.00
จำนวนคันที่ประมูลจบ (คัน)	33,422	100.00	27,218	100.00	27,394	100.00
- รถนิติบุคคล (คัน)	30,312	90.69	24,060	88.40	25,982	94.85
- รถบุคคล (คัน)	3,110	9.31	3,158	11.60	1,412	5.15

รายได้จากการประมูลรถจักรยานยนต์ ในปี 2557 - 2559 ส่วนใหญ่ประมาณร้อยละ 83-88 มาจากค่าดำเนินการจากผู้เข้าประมูลซึ่งเรียกเก็บ 1,500 บาทต่อคัน และประมาณร้อยละ 12-17 มาจากค่าคอมมิชชันจากเจ้าของทรัพย์สิน โดยบริษัทมีการตกลงกับเจ้าของทรัพย์สินในการคิดค่าคอมมิชชันจากเจ้าของทรัพย์สินในอัตราประมาณร้อยละ 1 - 2 ของมูลค่าทรัพย์สินที่ประมูลจบ หรือคิดค่าบริการในอัตราคงที่ต่อคันแล้วแต่กรณี ทั้งนี้ขึ้นอยู่กับเงื่อนไขของการจัดการประมูลของแต่ละราย รายได้จากการประมูลรถจักรยานยนต์ลดลงจาก 60.04 ล้านบาท เป็น 47.82 ล้านบาท และ 46.93 ล้านบาท ในปี 2557-2559 คิดเป็นอัตราลดลงร้อยละ 20.36 ในปี 2558 และ ลดลงร้อยละ 1.86 ในปี 2559 ตามลำดับ สาเหตุหลักมาจาก

ปริมาณรถจักรยานยนต์ประเภทนิติบุคคลที่ประมูลจบลดลงในช่วงต้นปี 2558 เนื่องจากมีรถจักรยานยนต์นิติบุคคลเข้าประมูลน้อย แต่ในช่วงกลางปี 2559 ได้มีจำนวนรถจักรยานยนต์จากนิติบุคคลกลับเข้ามาประมูลเพิ่มขึ้น

• รายได้จากการประมูลทรัพย์สินอื่นๆ

รายได้จากการประมูลทรัพย์สินอื่นๆ ได้แก่ บ้าน สินค้าแบรนด์เนม และอื่นๆ รายได้ทั้งหมดมาจากค่าดำเนินการจากผู้ประมูลซื้อและเจ้าของทรัพย์สิน ตามแต่กรณี

ในปี 2558 และ ปี 2559 รายได้จากการประมูลทรัพย์สินอื่นมีจำนวนเท่ากับ 0.62 ล้านบาท และ 1.13 ล้านบาท หรือคิดเป็นร้อยละ 0.10 และร้อยละ 0.21 ของรายได้จากการประมูลทรัพย์สิน ตามลำดับ

รายได้ค่าขนย้าย

รายได้ค่าขนย้ายรถที่เรียกเก็บในช่วง 3 ปีที่ผ่านมามีแนวโน้มลดลงตามจำนวนรถที่จบประมูล และการลดความจำเป็นในการเคลื่อนย้ายรถ ภายหลังจากที่บริษัทขยายสาขาไปยังต่างจังหวัด บริษัทจะเรียกเก็บค่าบริการขนย้ายรถจากผู้ซื้อที่ชนะการประมูล โดยบริษัทจะแสดงอัตราค่าขนย้ายเป็นการเปิดเผยให้ผู้ประมูลซื้อทราบในใบรายการประมูลรถของแต่ละครั้งก่อนเข้าร่วมประมูล เว้นแต่ในบางกรณีที่ซื้อตกลงกับผู้ขายรถไม่ให้มีการเรียกเก็บค่าขนย้ายรถจากผู้ประมูลซื้อโดยผู้ขายจะขดเชยให้ บริษัทจึงจะไม่เก็บค่าขนย้ายจากผู้ซื้อ ทั้งนี้ สำหรับการให้บริการขนย้ายรถ มิได้ถือเป็นการให้บริการหลักของบริษัท แต่เป็นเพียงบริการเสริมเพื่อการอำนวยความสะดวกให้แก่ผู้ซื้อและผู้ขายเท่านั้น

ทั้งนี้ ในการกำหนดค่าบริการขนย้าย บริษัทจะนำต้นทุนค่าขนย้ายรถจากจุดที่บริษัทรับรถจากเจ้าของทรัพย์สินไปยังสถานที่ประมูล ซึ่งโดยส่วนใหญ่ใช้รถเทรนเลอร์ในการขนย้ายและจะดำเนินการเรียกเก็บแก่ผู้ที่ชนะการประมูล บริษัทมีรายได้ค่าขนย้ายเท่ากับ 87.94 ล้านบาท 80.83 ล้านบาท และ 59.69 ล้านบาท หรือคิดเป็นร้อยละ 12.39 ร้อยละ 11.25 และร้อยละ 9.92 ของรายได้จากการขายและให้บริการ ในปี 2557 - 2559 ตามลำดับ

รายได้ค่าบริการอื่น

รายได้ค่าบริการอื่น ประกอบด้วย รายได้ค่าเช็ดคันทะเบียน รายได้จากการให้บริการจัดการประมูลให้แก่องค์กรของรัฐ เช่น สำนักงานคณะกรรมการกฤษฎีกากระจายเสียง กิจการโทรทัศน์และกิจการโทรคมนาคมแห่งชาติ กรมศุลกากร และ สำนักงานป้องกันและปราบปรามการฟอกเงิน เป็นต้น ทั้งนี้ บริษัทมีรายได้ค่าบริการอื่นเท่ากับ 25.74 ล้านบาท และ 15.25 ล้านบาท ในปี 2558 - 2559 ตามลำดับ หรือคิดเป็น ร้อยละ 3.58 และร้อยละ 2.53 ของรายได้จากการให้บริการ

รายได้อื่น

รายได้อื่นประกอบด้วย รายได้ดอกเบี้ยรับ และอื่นๆ มีจำนวนเท่ากับ 11.60 ล้านบาท 5.34 ล้านบาท และ 5.66 ล้านบาท ในปี 2557 - 2559 ตามลำดับ รายได้อื่นส่วนใหญ่มาจากรายได้ดอกเบี้ยรับเงินฝากธนาคาร โดยมีจำนวนลดลงเนื่องจากจำนวนเงินฝากธนาคารลดลงและอัตราดอกเบี้ยเงินฝากในตลาดการเงินมีแนวโน้มที่ลดลงตามลำดับ ในปี 2558-2559 อัตราดอกเบี้ยเงินฝากมีอัตราระหว่างร้อยละ 0.80 - 2.90 ต่อปี และร้อยละ 0.85 - 1.65 ต่อปี ตามลำดับ

	ปี 2557		ปี 2558		ปี 2559	
	ล้านบาท	ร้อยละ	ล้านบาท	ร้อยละ	ล้านบาท	ร้อยละ
รายได้ดอกเบี้ยรับ	7.42	64.00	4.29	80.00	3.04	53.61
อื่นๆ ^{1/}	4.12	36.00	1.05	20.00	2.62	46.39
รวมรายได้อื่น	11.60	100.00	5.34	100.00	5.66	100.00

1/ อื่นๆ ได้แก่ รายได้จากค่าเช่าพื้นที่ห้องอาหาร กำไรจากการจำหน่ายทรัพย์สิน กำไรจากการปรับมูลค่าเงินลงทุน

ต้นทุนการให้บริการ

• ต้นทุนการให้บริการ

ต้นทุนการให้บริการของบริษัท สามารถจำแนกได้เป็น 2 กลุ่ม คือ ต้นทุนที่ไม่ผันแปรโดยตรงกับรายได้ และต้นทุนผันแปรกับรายได้ โดยระหว่างปี 2557-2559 ที่ผ่านมามีสัดส่วนต้นทุนคงที่มีแนวโน้มเพิ่มขึ้นโดยอยู่ประมาณระหว่างร้อยละ 42 -61 ของต้นทุนในการให้บริการรวม สาเหตุหลักจากการเพิ่มจำนวนสาขาและสถานที่เก็บทรัพย์สินรวมทั้งการเพิ่มจำนวนพนักงานเพื่อรองรับการขยายสาขาอันเป็นการลงทุนระยะยาวเพื่อพัฒนาธุรกิจในอนาคต ทั้งนี้รายละเอียดต้นทุนการให้บริการในปี 2557 – 2559 สามารถแสดงได้ดังนี้

ตารางแสดงรายละเอียดต้นทุนการให้บริการในปี 2557 – 2559

	ปี 2557		ปี 2558		ปี 2559	
	ล้านบาท	ร้อยละ ^{1/}	ล้านบาท	ร้อยละ ^{1/}	ล้านบาท	ร้อยละ ^{1/}
ค่าเช่าสถานที่และอุปกรณ์ที่เกี่ยวข้องกับการประมูล ^{2/}	64.26	9.05	67.59	9.40	63.41	10.54
เงินเดือนและค่าใช้จ่ายเกี่ยวกับพนักงาน	37.31	5.26	52.24	7.27	65.29	10.85
ค่ารักษาความปลอดภัย	17.87	2.52	19.74	2.75	21.01	3.49
ค่าเสื่อมราคา	16.85	2.37	22.99	3.20	30.81	5.12
ระบบการประมูล-E - Auction	3.66	0.52	12.88	1.79	4.12	0.68
อื่นๆ	6.55	0.92	10.55	1.47	10.63	1.77
รวมต้นทุนคงที่	146.50	20.64	186.00	25.88	195.27	32.45
ค่าใช้จ่ายเกี่ยวกับยานพาหนะ ^{3/}	110.76	15.60	100.23	13.95	80.94	13.45
ค่าดำเนินการจ่าย ^{4/}	47.94	6.75	34.11	4.75	20.55	3.41
ค่าใช้จ่ายในการจัดประมูล ^{5/}	43.17	6.08	36.69	5.10	23.86	3.96
รวมต้นทุนผันแปร	201.87	28.44	171.03	23.80	125.34	20.82
รวมต้นทุนการให้บริการ	348.38	49.07	357.03	49.67	320.60	53.27

1/ ร้อยละของรายได้จากการให้บริการ

2/ ค่าเช่าสถานที่และอุปกรณ์ที่เกี่ยวข้องกับการประมูล คือ ค่าเช่าสถานที่เก็บรักษารถยนต์และรถจักรยานยนต์ และสถานที่ประมูลทั้งในกรุงเทพฯและต่างจังหวัด รวมถึงอุปกรณ์ต่างๆ เช่น เครื่องถ่ายเอกสาร เครื่องเสียง เต็นท์ เป็นต้น

3/ ค่าใช้จ่ายเกี่ยวกับยานพาหนะ คือ ค่าจ้างบริษัทขนย้ายรถเพื่อขนย้ายรถที่จะเข้าประมูลจากสถานที่เก็บรักษารถแห่งหนึ่งไปเก็บยังอีกสถานที่หนึ่งเพื่อรอประมูลหรือเข้าประมูล รวมถึงค่าเช่ารถที่ทีมงานประจำสถานที่เก็บรักษารถใช้สำหรับรับตรวจดูแลความเรียบร้อย

4/ ค่าดำเนินการจ่าย คือค่าใช้จ่ายที่บริษัทจ่ายให้กับตัวแทนจัดหารถที่นำรถมาประมูลกับบริษัทในอัตราที่ตกลงกัน เช่น กำหนดจ่ายเป็นจำนวนเงินคงที่ต่อคัน เป็นต้น

5/ ค่าใช้จ่ายในการจัดประมูล คือ ค่าบริการทำความสะอาดที่เข้าประมูล ค่าน้ำมันเติมรถหลังจากรถถูกประมูลได้เพื่อให้รถที่ประมูลได้ดังกล่าวมีน้ำมันเพียงพอที่จะขับออกไปเติมที่สถานีบริการน้ำมันได้ ค่าจ้างพนักงานรายวันในวันประมูล ค่าตกแต่งสถานที่ประมูล เป็นต้น

ต้นทุนการให้บริการ ประกอบด้วย ต้นทุนคงที่และต้นทุนผันแปร ซึ่งต้นทุนคงที่ส่วนใหญ่ เป็นต้นทุนที่เกี่ยวกับการจัดการสถานที่ประมูลและสถานที่เก็บทรัพย์สินอันได้แก่ ค่าเช่าสถานที่ ค่ารักษาความปลอดภัย ค่าเสื่อมราคาสินทรัพย์และค่าใช้จ่ายเกี่ยวกับพนักงาน เป็นต้น ในปี 2557-2559 บริษัทมีต้นทุนบริการคงที่ จำนวน 146.50 ล้านบาท 186 ล้านบาท และ 195.27 ล้านบาท ตามลำดับ อันเป็นผลจากการเพิ่มสาขาดังกล่าวข้างต้น ในขณะที่ต้นทุนบริการผันแปรในปี 2557-2559 มีจำนวน 201.87 ล้านบาท 171.03 ล้านบาท และ 125.34 ล้านบาท ลดลง 45.69 ล้านบาท ในปี 2559 สาเหตุหลักมาจากการลดลงของค่าใช้จ่ายเกี่ยวกับการเคลื่อนย้ายพาหนะ ซึ่งถือเป็นสัดส่วนประกอบ 23-30% ของต้นทุนบริการทั้งหมด อันเป็นผลจากการลดการเคลื่อนย้ายรถและดำเนินการจัดการประมูล ณ สาขาที่เปิดใหม่ในต่างจังหวัด

ต้นทุนการให้บริการรวมเท่ากับ 348.38 ล้านบาท 357.03 ล้านบาท และ 320.60 ล้านบาท ในปี 2557 - 2559 ตามลำดับ อย่างไรก็ตามเมื่อพิจารณาสัดส่วนต่อรายได้จากการให้บริการมีแนวโน้มเพิ่มขึ้นจากร้อยละ 49.07 ร้อยละ 49.67 และร้อยละ 53.27 ในปี 2557 - 2559 ตามลำดับ เนื่องจากต้นทุนการให้บริการส่วนใหญ่คือ เงินเดือนและค่าใช้จ่ายเกี่ยวกับพนักงานและค่าเสื่อมราคาสินทรัพย์ที่เพิ่มขึ้นจากการลงทุนขยายสาขาซึ่งเป็นต้นทุนคงที่

ในปี 2558 ต้นทุนการให้บริการมีมูลค่าเท่ากับ 357.03 ล้านบาท เพิ่มขึ้น 8.65 ล้านบาทจากปีก่อนหน้า เนื่องจากมีต้นทุนในการจัดงานประมูลให้กับองค์กรของรัฐเพิ่มขึ้นนอกเหนือจากการประมูลรถ


สำหรับปี 2559 ต้นทุนการให้บริการมีมูลค่าเท่ากับ 320.60 ล้านบาท ลดลง 36.43 ล้านบาทจากปีก่อนหน้า สาเหตุหลักมาจากจำนวนรถจบประมูลที่ลดน้อยลง และความจำเป็นในการเคลื่อนย้ายรถมีลดลง

ค่าใช้จ่ายในการขายและให้บริการ และค่าใช้จ่ายในการบริหาร

ค่าใช้จ่ายในการขายและให้บริการ และค่าใช้จ่ายในการบริหารของบริษัทมีการปรับตัวเพิ่มขึ้นจาก 118.85 ล้านบาท เป็น 130.25 ล้านบาท ในปี 2558 และลดลงเป็น 127.33 ล้านบาท ในปี 2559 ผลจากการเร่งพัฒนาองค์กรเพื่อรองรับการเติบโตในอนาคตและผลกระทบจากรายได้ที่ลดลงในปี 2559 ทำให้มีค่าใช้จ่ายในการบริหารปรับเพิ่มขึ้นจากร้อยละ 13.13 ในปี 2558 เป็นร้อยละ 15.92 ในปี 2559 ในขณะที่ยอดค่าใช้จ่ายมีการเพิ่มขึ้นเพียง 1.5% จากปี 2558 ส่วนค่าใช้จ่ายในการขายและการให้บริการมีสัดส่วนเพิ่มขึ้นจากร้อยละ 4.99 ของรายได้จากการให้บริการในปี 2558 เป็นร้อยละ 5.24 ในปี 2559 ในขณะที่มียอดค่าใช้จ่ายลดลงจากปี 2557 และ 2558 ตามลำดับ

	ปี 2557		ปี 2558		ปี 2559	
	ล้านบาท	ร้อยละ ^{1/}	ล้านบาท	ร้อยละ ^{1/}	ล้านบาท	ร้อยละ ^{1/}
ค่าใช้จ่ายในการขายและให้บริการ	36.04	5.08	35.87	4.99	31.52	5.24
ค่าใช้จ่ายในการบริหาร	82.81	11.67	94.38	13.13	95.81	15.92
รวมค่าใช้จ่ายในการขายและบริการ และค่าใช้จ่ายในการบริหาร	118.85	16.75	130.25	18.12	127.33	21.16
รายได้จากการให้บริการ	709.87	100.00	718.72	100.00	601.83	100.00

1/ ร้อยละของรายได้จากการให้บริการ



• **ค่าใช้จ่ายในการขายและการให้บริการ**

ค่าใช้จ่ายในการขายและการให้บริการในปี 2557 - 2559 ประกอบด้วย ค่าใช้จ่ายหลัก 3 รายการ คือ ค่าโฆษณาประชาสัมพันธ์ ประมาณร้อยละ 19 - 26 เงินเดือนและค่าใช้จ่ายเกี่ยวกับพนักงานประมาณร้อยละ 23 - 31 และค่าบริการขนเงิน 11 - 13 ค่าใช้จ่ายในการขายและการให้บริการจำนวน 36.04 ล้านบาท 35.87 ล้านบาท และ 31.52 ล้านบาท ในปี 2557-2559 หรือคิดเป็นร้อยละ 5.08 ร้อยละ 4.99 และร้อยละ 5.24 ของรายได้จากการให้บริการ ในปี 2558 และ 2559 ค่าใช้จ่ายในการขายและการบริการลดลงในอัตราร้อยละ 0.47 และลดลงร้อยละ 12.13 เมื่อเทียบกับปีก่อน

• **ค่าใช้จ่ายในการบริหาร**

ในปี 2557 - 2559 ค่าใช้จ่ายในการบริหาร ประกอบด้วยค่าใช้จ่ายหลักคือเงินเดือนและค่าใช้จ่ายเกี่ยวกับพนักงานในสัดส่วนประมาณร้อยละ 66-70 ของค่าใช้จ่ายในการบริหาร ส่วนค่าใช้จ่ายอื่นๆ ได้แก่ ค่าสาธารณูปโภค ค่าเช่า ค่าเสื่อมราคาและ ค่าซ่อมแซมประมาณร้อยละ 15-17

ค่าใช้จ่ายในการบริหารในปี 2557 - 2559 มีมูลค่าเท่ากับ 82.81 ล้านบาท 94.38 ล้านบาท และ 95.81 ล้านบาท ตามลำดับ คิดเป็นสัดส่วนร้อยละ 11.67 ร้อยละ 13.13 และร้อยละ 15.92 ของรายได้จากการให้บริการ โดยค่าใช้จ่ายในการบริหารมีอัตราเพิ่มขึ้นร้อยละ 13.97 ในปี 2558 และเพิ่มขึ้นเพียงร้อยละ 1.52 ในปี 2559 สาเหตุหลักเนื่องจาก บริษัทมีการปรับเปลี่ยนระบบการทำงานโดยการพัฒนาระบบเทคโนโลยีสารสนเทศและปรับเปลี่ยนบุคคลากรให้เหมาะสมเพื่อเพิ่มประสิทธิภาพในการทำงาน ในปี 2558 ส่วนปี 2559 บริษัทมีค่าใช้จ่ายในการบริหารเพิ่มขึ้นเล็กน้อยเพียง 1.43 ล้านบาท หรือเพิ่มขึ้นร้อยละ 1.52 เป็นผลจากการควบคุมและบริหารค่าใช้จ่ายอย่างมีประสิทธิภาพมากยิ่งขึ้น

ความสามารถในการทำกำไร

ในปี 2557 - 2559 ความสามารถในการทำกำไรของบริษัทมีการปรับตัวลดลง โดยมีกำไรสุทธิเท่ากับ 202.44 ล้านบาท 187.65 ล้านบาท และ 125.61 ล้านบาท หรือคิดเป็นอัตรากำไรสุทธิร้อยละ 28.06 ร้อยละ 25.92 ร้อยละ 20.68 ตามลำดับ อันเป็นผลกระทบมาจากการหดตัวของตลาดรถยนต์โดยรวมโดยเฉพาะปริมาณรถยนต์มีการลดลงหลังจากกฎหมายทวงหนี้มีการประกาศใช้ในปี 2558

	ปี 2557		ปี 2558		ปี 2559	
	ล้านบาท	ร้อยละ	ล้านบาท	ร้อยละ	ล้านบาท	ร้อยละ
กำไรขั้นต้น	361.50	50.92	361.69	50.32	281.23	46.73
กำไรจากการดำเนินงาน	254.24	35.82	236.78	32.94	159.56	26.51
กำไรสุทธิ	202.44	28.06	187.65	25.92	125.61	20.68

ในปี 2557 อัตรากำไรจากการดำเนินงานเพิ่มขึ้นร้อยละ 188.72 เมื่อเทียบกับปีก่อน เนื่องจากรายได้จากการให้บริการมีอัตรากำไรสูงในอัตราร้อยละ 51.55 ในขณะที่ต้นทุนการให้บริการซึ่งส่วนใหญ่เป็นค่าใช้จ่ายคงที่ เช่น ค่าเช่าสถานที่ เงินเดือนและค่าใช้จ่ายเกี่ยวกับพนักงาน ค่ารักษาความปลอดภัย จึงมีสัดส่วนลดลง อีกทั้งบริษัทพยายามควบคุมค่าใช้จ่ายและพยายามบริหารทรัพยากรที่มีอยู่อย่างมีประสิทธิภาพ ประกอบกับค่าใช้จ่ายในการขายและการให้บริการและค่าใช้จ่ายบริหารมีจำนวนลดลง จึงส่งผลทำให้อัตรากำไรจากการดำเนินงาน เพิ่มขึ้นเป็นร้อยละ 35.82 และอัตรากำไรสุทธิเพิ่มขึ้นเป็นร้อยละ 28.06 ในปี 2557

สำหรับปี 2558 และปี 2559 อัตรากำไรจากการดำเนินงานลดลงร้อยละ 6.87 และร้อยละ 32.61 ตามลำดับ เมื่อเทียบกับปีก่อน เนื่องจากรายได้จากการให้บริการมีอัตราเพิ่มขึ้นเพียงร้อยละ 1.25 ในปี 2558 และลดลงร้อยละ 16.26 ในปี 2559 ตามลำดับ ส่วนหนึ่งเป็นผลกระทบจากจำนวนรถที่ลดลงในขณะที่บริษัทมีการลงทุนพัฒนาและขยายสาขา จึงส่งผลให้รายได้ลดลงในขณะที่ค่าใช้จ่ายเพิ่มสูงขึ้น โดยเฉพาะในส่วนของค่าใช้จ่ายเกี่ยวกับพนักงานและค่าเสื่อมราคาสินทรัพย์ ส่งผลให้อัตรากำไรจากการดำเนินงานเป็นร้อยละ 32.94 และร้อยละ 26.51 ในปี 2558 และในปี 2559 ตามลำดับ อัตรากำไรสุทธิลดลงเป็นร้อยละ 25.92 และร้อยละ 20.68 ในปี 2558 และในปี 2559 ตามลำดับ

การวิเคราะห์ฐานะการเงิน

สินทรัพย์

สินทรัพย์รวมของบริษัทเท่ากับ 712.93 ล้านบาท 751.10 ล้านบาท และ 580.62 ล้านบาท ณ สิ้นปี 2557 - 2559 ตามลำดับ โดยเป็นการเพิ่มขึ้นของรายการเงินสดและรายการเทียบเท่าเงินสด และส่วนปรับปรุงที่ดิน อาคารและอุปกรณ์ ในปี 2558 แต่ปรับตัวลดลงในปี 2559 โดยสินทรัพย์หมุนเวียนคิดเป็นสัดส่วนประมาณร้อยละ 45-68 ของสินทรัพย์รวม และสินทรัพย์ถาวรคิดเป็นสัดส่วนประมาณร้อยละ 32-55 ของสินทรัพย์รวม ทั้งนี้ เมื่อพิจารณาส่วนประกอบของสินทรัพย์พบว่า ณ สิ้นปี 2558 สินทรัพย์หลักของบริษัทมีสัดส่วนเงินสด/เงินฝากธนาคารและเงินลงทุนระยะสั้นร้อยละ 46 ของสินทรัพย์รวม และส่วนปรับปรุงที่ดินอาคารและอุปกรณ์สุทธิ ร้อยละ 33 รวมเป็นสัดส่วนร้อยละ 79 ของสินทรัพย์รวม

สำหรับปี 2559 บริษัทมีสัดส่วนเงินสด/เงินฝากธนาคารและเงินลงทุนระยะสั้นคิดเป็นร้อยละ 36 ของสินทรัพย์รวมและส่วนปรับปรุงที่ดินอาคารที่เพิ่มขึ้นจากการขยายสาขาในช่วงปี 2558-2559 โดยคิดเป็นร้อยละ 43 รวมเป็นร้อยละ 79 ของสินทรัพย์รวม เช่นเดียวกับปี 2558

เงินสดและรายการเทียบเท่าเงินสด

บริษัทมีเงินสดและรายการเทียบเท่าเงินสด 386.19 ล้านบาท 250.10 ล้านบาท และ 48.72 ล้านบาท คิดเป็นสัดส่วนของสินทรัพย์รวมเท่ากับร้อยละ 54.17 ร้อยละ 33.30 และร้อยละ 8.39 ณ สิ้นปี 2557 - 2559 ตามลำดับ


จากการที่บริษัทประกอบธุรกิจให้บริการในการจัดการการประมูล โดยในการประกอบธุรกิจ บริษัทจะทำการรับชำระเงินค่าทรัพย์สินจากผู้ชนะการประมูลและนำส่งให้แก่เจ้าของทรัพย์สิน โดยช่วงเวลาระหว่างการส่งมอบเงินค่าทรัพย์สินดังกล่าว จะเกิดขึ้นภายในประมาณ 1 สัปดาห์หลังจากการประมูล ทำให้มูลค่าเงินสดคงค้าง ณ แต่ละสิ้นงวดบัญชีมากหรือน้อย ขึ้นอยู่กับมูลค่าทรัพย์สินที่ทำการประมูลในช่วงก่อนการปิดงวดบัญชีในส่วนที่ยังไม่ได้ทำการส่งมอบให้แก่เจ้าของทรัพย์สิน

เงินลงทุนระยะสั้น

บริษัทมีเงินลงทุนระยะสั้น ในปี 2557-2559 เท่ากับ 34.95 ล้านบาท 95.03 ล้านบาท และ 163.13 ล้านบาท ตามลำดับ โดยบริษัทนำเงินสดส่วนที่เหลือจากการใช้จ่ายในการดำเนินงานไปกระจายฝากประจำกับธนาคารหลายแห่งเพื่อหาผลประโยชน์ ทำให้เกิดรายได้ดอกเบี้ยเพิ่มขึ้น

ลูกหนี้การค้าและลูกหนี้อื่น

ลูกหนี้การค้าและลูกหนี้อื่นส่วนใหญ่นั้นเป็นรายการลูกหนี้ค่ารถยนต์และค่าเช่าที่ดินจ่ายล่วงหน้าในสัดส่วนรวมประมาณร้อยละ 78 - 93 ของลูกหนี้รวม



	ณ 31 ธ.ค. 57		ณ 31 ธ.ค. 58		ณ 31 ธ.ค. 59	
	ล้านบาท	ร้อยละ	ล้านบาท	ร้อยละ	ล้านบาท	ร้อยละ
ลูกหนี้ค้ำรถ - สุทธิ	38.78	66.74	47.85	55.61	25.89	53.72
ลูกหนี้การค้า - งานบริการจัดการประมูล	-	-	17.30	20.14	1.99	4.13
ค่าเช่าที่ดินจ่ายล่วงหน้า	6.65	11.44	14.64	17.04	15.33	31.81
เงินทดรองจ่ายและลูกหนี้อื่น - สุทธิ	12.68	21.82	6.10	7.21	4.98	10.34
รวม	58.11	100.00	85.90	100.00	48.19	100.00

ลูกหนี้ค้ำรถ - สุทธิ

ยอดคงเหลือของลูกหนี้ค้ำรถ สามารถแยกอายุหนี้ที่ค้างชำระได้ดังนี้

	ณ 31 ธ.ค. 57		ณ 31 ธ.ค. 58		ณ 31 ธ.ค. 59	
	ล้านบาท	ร้อยละ	ล้านบาท	ร้อยละ	ล้านบาท	ร้อยละ
ภายในกำหนดชำระ	21.51	54.90	32.75	67.99	23.38	88.05
เกินกำหนดชำระ						
- ต่ำกว่า 3 เดือน	17.26	44.05	15.00	31.14	2.74	10.33
- เกินกว่า 3 เดือน	0.41	1.05	0.51	1.05	0.43	1.62
รวม	39.18	100.00	48.26	100.00	26.55	100.00
หัก ค่าเผื่อนี้สงสัยจะสูญ ^{1/}	(0.41)	(1.05)	(0.41)	(0.84)	(0.41)	(1.54)
ลูกหนี้ค้ำรถ - สุทธิ	38.78	98.98	47.85	99.16	25.89	98.46

หมายเหตุ : 1/ บริษัทมีนโยบายตั้งค่าเผื่อนี้สงสัยจะสูญในอัตราร้อยละ 100 ของลูกหนี้ค้ำรถที่เกินกำหนดชำระ 3 เดือน นอกจากนี้บริษัทจะทำการวิเคราะห์ข้อมูลจากประสบการณ์การชำระเงินในอดีตและการสอบถามสถานะของลูกหนี้ที่ค้างอยู่ ณ วันที่ในงบแสดงฐานะการเงิน เป็นข้อมูลประกอบในการตั้งค่าเผื่อนี้สงสัยจะสูญสำหรับลูกหนี้ค้ำรถ

ลูกหนี้ค้ำรถ-สุทธิ เป็นลูกหนี้ที่เกิดจากระยะเวลาที่บริษัทให้เครดิตแก่ผู้ชนะการประมูล โดย ณ สิ้นปี 2557 - 2559 บริษัทมีลูกหนี้ค้ำรถจำนวน 38.78 ล้านบาท 47.85 ล้านบาท และ 25.89 ล้านบาท ตามลำดับ โดยลูกหนี้ค้ำรถที่ปรับตัวเพิ่มขึ้น (ลดลง) ในวันสิ้นงวดขึ้นอยู่กับลูกหนี้ค้ำรถในงวดประมูลช่วงสัปดาห์สุดท้ายของปีที่ยังไม่ถึงกำหนดชำระเงิน ทั้งนี้ บริษัทให้เครดิตเทอมแก่ลูกค้าอยู่ระหว่าง 4-90 วันทำการ แต่โดยปกติกำหนดไว้ที่ 3-4 วันทำการ ส่วนที่เกินกว่า 4 วันทำการจะมีเพียง 3 รายการพิจารณาจากอายุลูกหนี้ค้ำรถของบริษัท ณ สิ้นปี 2557 - 2559 จะเห็นได้ว่าลูกหนี้ค้ำรถส่วนใหญ่เป็นลูกหนี้ค้ำรถที่ยังไม่ถึงกำหนดชำระอยู่ระหว่างร้อยละ 55 - 88 ลูกหนี้ค้ำรถที่เกินกำหนดต่ำกว่า 3 เดือน อยู่ระหว่างร้อยละ 10 - 44 และลูกหนี้ค้ำรถที่เกินกำหนดชำระเกินกว่า 12 เดือนขึ้นไปเป็นลูกหนี้ที่บริษัทได้ตั้งสำรองค่าเผื่อนี้สงสัยจะสูญไว้แล้ว

ค่าเช่าที่ดินจ่ายล่วงหน้า คือ เงินที่จ่ายล่วงหน้าค่าเช่าที่ดินแปลงย่อยที่ใช้สำหรับเป็นสถานที่จัดประมูลที่สาขารังสิต พุทธมณฑลสาย 2 เชียงใหม่ สงขลา อุตรดิตถ์ อุบลราชธานี และสถานที่เก็บรักษารถต่างจังหวัด มีจำนวน 6.65 ล้านบาท 14.64 ล้านบาท และ 15.33 ล้านบาท ณ สิ้นปี 2557 - 2559 ตามลำดับ ทั้งนี้เป็นไปตามเงื่อนไขในสัญญาเช่า

เงินทดรองจ่ายและลูกหนี้อื่น-สุทธิ ประกอบด้วย

เงินทรองจ่าย คือ เงินทรองจ่ายให้แก่พนักงานเพื่อเป็นค่าใช้จ่ายในงานประมูล ค่าใช้จ่ายในส่วนงานต่างๆภายในสำนักงานและสาขาและอื่นๆ มีจำนวน 7.09 ล้านบาท 3.20 ล้านบาท และ 2.20 ล้านบาท ณ สิ้นปี 2557 - 2559 ตามลำดับ

ค่าใช้จ่ายจ่ายล่วงหน้า เป็นค่าใช้จ่ายประเภท ค่าเบี้ยประกันภัยกลุ่มจ่ายล่วงหน้า ค่าติดตั้งป้ายโฆษณาประสัมพันธ์ค่าธรรมเนียมในการจดทะเบียนเช่าที่ดิน เป็นต้น โดยมีจำนวน 2.19 ล้านบาท 2.10 ล้านบาท และ 2.04 ล้านบาท ณ สิ้นปี 2557 - 2559 ตามลำดับ

ลูกหนี้อื่น คือ ลูกหนี้ค่าคอมมิชชั่นจากเจ้าของทรัพย์สิน เงินทรองจ่ายงานประมูล เป็นต้น มีจำนวน 2.94 ล้านบาท 0.43 ล้านบาท และ 0.27 ล้านบาท ณ สิ้นปี 2557 - 2559 ตามลำดับ

เงินฝากธนาคารที่ติดภาระค้ำประกัน

บริษัทมีเงินฝากธนาคารที่ติดภาระค้ำประกันเท่ากับ 32.56 ล้านบาท 32.86 ล้านบาท และ 32.86 ล้านบาท คิดเป็นสัดส่วนร้อยละ 4.57 ร้อยละ 4.37 และร้อยละ 5.66 ของสินทรัพย์รวม ณ สิ้นปี 2557 - 2559 ตามลำดับ ทั้งนี้ เงินฝากธนาคารที่ติดภาระค้ำประกัน ณ สิ้นปี 2559 ใช้สำหรับเป็นหลักประกันการออกหนังสือค้ำประกันจากธนาคารพาณิชย์ในประเทศ เพื่อประกันการใช้ไฟฟ้าจำนวน 0.33 ล้านบาท ประกันการปฏิบัติตามสัญญาให้ดำเนินการประมูลขายทอดตลาด 7.53 ล้านบาท และใช้ค้ำประกันวงเงินเบิกเกินบัญชีและวงเงินสินเชื่อจากสถาบันการเงิน 3 แห่ง จำนวน 25.00 ล้านบาท

ส่วนปรับปรุงที่ดิน อาคาร และอุปกรณ์


บริษัทประกอบธุรกิจเป็นผู้ให้บริการประมูลซื้อขายสินทรัพย์ทั้งในเขตกรุงเทพ และต่างจังหวัดบนพื้นที่เช่าทั้งหมดจากบุคคลที่ไม่เกี่ยวข้องกันจำนวนหลายราย และในช่วง 3 ปีที่ผ่านมา บริษัทได้มีการลงทุนพัฒนาสถานที่ประมูลจากการประมูลสัญญาเป็นการประมูลในสาขาที่เป็นสถานที่ประมูลประจำโดยการก่อสร้างสินทรัพย์ถาวรใหม่ ทั้งนี้เพื่อพัฒนาพื้นที่ให้บริการและอำนวยความสะดวกให้แก่ลูกค้าที่มาประมูลให้ดียิ่งขึ้น จึงส่งผลทำให้มีเงินลงทุนในการปรับปรุงที่ดิน อาคารและอุปกรณ์ในช่วง 3 ปี ที่ผ่านมามีจำนวนเพิ่มขึ้น เท่ากับ 180.51 ล้านบาท 270.04 ล้านบาท 272.89 ล้านบาท ณ สิ้นปี 2557 - 2559 ตามลำดับ

ในปี 2558 ส่วนปรับปรุงที่ดิน อาคาร และอุปกรณ์สุทธิ 245.08 ล้านบาท เพิ่มขึ้นจาก ณ สิ้นปี 2558 จำนวน 78.73 ล้านบาท สาเหตุหลักเกิดจากบริษัทได้มีการพัฒนาก่อสร้างสถานที่ประมูลเพิ่มเติม เช่น สุราษฎร์ธานี สงขลา(หาดใหญ่) อุบลราชธานี และอุดรธานี

ในปี 2559 ส่วนปรับปรุงที่ดิน อาคาร และอุปกรณ์สุทธิ 249.02 ล้านบาท เพิ่มขึ้นจาก ณ สิ้นปี 2559 จำนวน 3.94 ล้านบาท จากการที่บริษัทได้มีการพัฒนาก่อสร้างสถานที่ประมูลเพิ่มเติม ที่จังหวัดพิษณุโลกซึ่งอยู่ในงานระหว่างก่อสร้างกำหนดแล้วเสร็จต้นปี 2560

สินทรัพย์ไม่มีตัวตน-สุทธิ

สินทรัพย์ไม่มีตัวตน-สุทธิ ประกอบด้วย สิทธิการเช่าที่ดิน ลิขสิทธิ์และซอฟต์แวร์ มีจำนวนรวมเท่ากับ 14.16 ล้านบาท 24.96 ล้านบาท และ 23.87 ล้านบาท ณ สิ้นปี 2557 - 2559 ตามลำดับ รายการส่วนใหญ่คือ สิทธิการเช่าที่ดิน ประกอบด้วย สัญญาเช่าที่ดินที่สำนักงานใหญ่ และในจังหวัดต่างๆ มูลค่าตามบัญชี 21.13 ล้านบาท



สินทรัพย์ไม่หมุนเวียนอื่น

สินทรัพย์ไม่หมุนเวียนอื่น ประกอบด้วย เงินมัดจำ เงินประกันสาธารณูปโภค ค่าเช่าที่ดินจ่ายล่วงหน้า ที่มีกำหนดชำระเกินกว่า 1 ปีมีจำนวน 15.10 ล้านบาท 10.39 ล้านบาท 6.62 ล้านบาท หรือคิดเป็นร้อยละ 2.12 ร้อยละ 1.38 และร้อยละ 1.14 ณ สิ้นปี 2557 - 2559 ตามลำดับ

	ณ 31 ธ.ค. 57		ณ 31 ธ.ค. 58		ณ 31 ธ.ค. 59	
	ล้านบาท	ร้อยละ ^{1/}	ล้านบาท	ร้อยละ ^{1/}	ล้านบาท	ร้อยละ ^{1/}
เงินมัดจำ	0.45	0.06	0.14	0.02	0.07	0.01
เงินประกันสาธารณูปโภคและเงินประกันค่าเช่าสถานที่เก็บรักษารถ	1.64	0.23	4.04	0.54	4.80	0.83
ค่าเช่าที่ดินจ่ายล่วงหน้า	12.69	1.78	6.21	0.83	1.75	0.30
ค่าใช้จ่ายจ่ายล่วงหน้าอื่น	0.32	0.04	-	-	-	-
รวม	15.10	2.12	10.39	1.38	6.62	1.14

1/ ร้อยละของสินทรัพย์รวม

หนี้สินและส่วนของผู้ถือหุ้น

หนี้สิน

หนี้สินรวมของบริษัทส่วนใหญ่ ได้แก่ เจ้าหนี้การค้าและเจ้าหนี้อื่น ซึ่งเป็นเจ้าของทรัพย์สินที่บริษัทนำมาประมูลและยังมิได้ถึงกำหนดส่งมอบค่าทรัพย์สินที่ผู้ประมูลซื้อไปแล้ว โดยคิดเป็นสัดส่วนประมาณร้อยละ 61-81 ของหนี้สินรวมของบริษัท ณ สิ้นปี 2557 - 2559 บริษัทมีหนี้สินรวมเท่ากับ 253.57 ล้านบาท 300.94 ล้านบาท 153.35 ล้านบาท คิดเป็นสัดส่วนร้อยละ 35.57 ร้อยละ 40.07 ร้อยละ 26.41 ของสินทรัพย์รวม ตามลำดับ

เจ้าหนี้การค้าและเจ้าหนี้อื่น

เจ้าหนี้การค้าและเจ้าหนี้อื่น ได้แก่ เจ้าหนี้ค้ำรถ ค่าใช้จ่ายค้างจ่าย และเจ้าหนี้อื่น จำนวน 192.36 ล้านบาท 243.81 ล้านบาท และ 93.92 ล้านบาท ในปี 2557 - 2559 ตามลำดับ

เจ้าหนี้ค้ำรถเป็นเงินค้ำชำระคืนให้แก่เจ้าของทรัพย์สินที่นำรถเข้ามาประมูลมี จำนวน 156.04 ล้านบาท 202.05 ล้านบาท และ 58.38 ล้านบาท ณ สิ้นปี 2557 - 2559 ตามลำดับ โดยปกติบริษัทมีระยะเวลาส่งเงินที่ได้รับจากผู้ประมูลให้แก่เจ้าของทรัพย์สิน ประมาณ 5-7 วันทำการนับจากวันประมูล โดยสาเหตุที่เจ้าหนี้ค้ำรถมีการปรับเปลี่ยนขึ้นหรือลดลงในแต่ละช่วงเวลานั้น จะเป็นผลจากกำหนดเวลาในการนำส่งเงินให้แก่เจ้าของทรัพย์สิน และระยะเวลาในการปิดบัญชีเป็นหลัก

ค่าใช้จ่ายค้างจ่าย ส่วนใหญ่ประกอบด้วย ค่าใช้จ่ายเกี่ยวกับพนักงาน ค่าเช่าสถานที่ และค่าบริการอื่นๆ เช่น ค่าบริการขนย้ายรถ และค่าตรวจสภาพรถ เป็นต้น มีจำนวนเงิน 34.39 ล้านบาท 37.80 ล้านบาท และ 31.41 ล้านบาท ณ สิ้นปี 2557 - 2559 ตามลำดับ

เจ้าหนี้อื่น ประกอบด้วย เจ้าหนี้รับค่าทรัพย์สิน เงินประกันความเสียหาย และอื่นๆ มีจำนวน 1.93 ล้านบาท 3.96 ล้านบาท และ 4.13 ล้านบาท ณ สิ้นปี 2557 - 2559 ตามลำดับ

หนี้สินตามสัญญาเช่าการเงิน

หนี้สินตามสัญญาเช่าการเงินเท่ากับ 4.80 ล้านบาท ณ สิ้นปี 2557 เนื่องจากบริษัทมีการซื้อรถยนต์โดยทำสัญญาเช่าการเงินกับสถาบันการเงินแห่งหนึ่งจำนวน 1 คัน ในปี 2555 เพื่อใช้เป็นรถยนต์สำหรับผู้บริหาร ระยะเวลาในการเช่า 60 เดือน และในปี 2558 ได้ทำการปิดสัญญาเช่าการเงินจึงทำให้ไม่มียอดคงเหลือ ณ สิ้นปี 2558-2559

หนี้สินไม่หมุนเวียนอื่น

หนี้สินไม่หมุนเวียนอื่น ประกอบด้วย เงินสมทบเงินประกันพนักงาน เงินมัดจำทางอินเทอร์เน็ต และ เงินมัดจำค่าป้ายที่ผู้เช่าประมูลซึ่งเป็นลูกค้าประจำฝากไว้กับบริษัทเพื่อความสะดวกไม่ต้องวางมัดจำทุกครั้งที่มาร่วมประมูล โดยหนี้สินไม่หมุนเวียนอื่นเท่ากับ 17.27 ล้านบาท 25.39 ล้านบาท และ 31.29 ล้านบาท หรือคิดเป็นร้อยละ 2.42 ร้อยละ 3.38 และร้อยละ 5.39 ของสินทรัพย์รวม ณ สิ้นปี 2557 - 2559 ตามลำดับ

	ณ 31 ธ.ค. 57		ณ 31 ธ.ค. 58		ณ 31 ธ.ค. 59	
	ล้านบาท	ร้อยละ	ล้านบาท	ร้อยละ	ล้านบาท	ร้อยละ
เงินสมทบเงินประกันพนักงาน	2.74	0.38	2.64	0.35	2.62	0.45
เงินมัดจำทางอินเทอร์เน็ต	2.98	0.42	4.28	0.57	6.57	1.13
เงินมัดจำป้ายประมูล	2.28	0.32	3.80	0.51	4.56	0.79
ค่าใช้จ่ายค้างจ่าย (ค่าเช่า)	9.27	1.30	14.68	1.95	17.54	3.02
รวม	17.27	2.42	25.40	3.38	31.29	5.39

ส่วนของผู้ถือหุ้น

ทุนจดทะเบียนและทุนชำระแล้ว

หุ้นสามัญจดทะเบียนทั้งหมดมีจำนวน 550,000,000 หุ้น (พ.ศ. 2559 : 550,000,000 หุ้น) ซึ่งมีมูลค่าที่ตราไว้หุ้นละ 0.25 บาท (พ.ศ. 2559 : 0.25 บาทต่อหุ้น) หุ้นทั้งหมดได้ออกและชำระเต็มมูลค่าแล้ว สรรองตามกฎหมาย ตามบทบัญญัติบริษัทมหาชนจำกัด พ.ศ. 2535 บริษัทต้องสรรองตามกฎหมายอย่างน้อยร้อยละ 5 ของกำไรสุทธิหลังจากหักส่วนของขาดทุนสะสมยกมา (ถ้ามี) จนกว่าทุนสำรองนั้นจะมีมูลค่าไม่น้อยกว่าร้อยละ 10 ของทุนจดทะเบียน สรรองดังกล่าวนี้ไม่สามารถนำไปจ่ายเป็นเงินปันผลได้ ปัจจุบันบริษัทได้ตั้งสรรองตามกฎหมายครบถ้วนแล้วเป็นจำนวน 13.75 ล้านบาทของทุนจดทะเบียนที่ชำระแล้ว

ณ สิ้นปี 2557 - 2559 บริษัทมีส่วนของผู้ถือหุ้นเท่ากับ 459.36 ล้านบาท 450.16 ล้านบาท และ 427.27 ล้านบาท ตามลำดับ โดยในช่วงปี 2557-2559 บริษัทมีทุนชำระแล้วทั้งสิ้น 137.50 ล้านบาท และมีผลประกอบการกำไรมาโดยตลอด แต่ส่วนของผู้ถือหุ้นกลับมีจำนวนลดลงสาเหตุหลักมาจากการจ่ายเงินปันผลให้แก่ผู้ถือหุ้น

ระหว่างปี 2557 บริษัทมีการจ่ายเงินปันผล 2 ครั้ง จำนวน 49.50 ล้านบาท และ 82.50 ล้านบาท ณ วันที่ 19 พฤษภาคม 2557 และ 5 กันยายน 2557 ตามลำดับ

ระหว่างปี 2558 บริษัทมีการจ่ายเงินปันผล 2 ครั้ง จำนวน 104.50 ล้านบาท และ 93.50 ล้านบาท ณ วันที่ 8 เมษายน 2558 และ 8 กันยายน 2558 ตามลำดับ

ระหว่างปี 2559 บริษัทมีการจ่ายเงินปันผล 2 ครั้ง จำนวน 93.50 ล้านบาท และ 55 ล้านบาท ณ วันที่ 12 เมษายน 2559 และ 7 กันยายน 2559 ตามลำดับ

ภาระผูกพันและหนี้สินที่อาจเกิดขึ้น ณ วันที่ 31 ธันวาคม 2559

1. บริษัทได้ทำสัญญาเช่าดำเนินงานที่เกี่ยวข้องกับการเช่าที่ดินเพื่อใช้เป็นสถานที่ประกอบการต่างๆ และพื้นที่สำหรับโฆษณาเป็นระยะเวลา 1 ถึง 30 ปี โดยที่จะต้องจ่ายชำระภายใน 1 ปี เป็นจำนวน 46.25 ล้านบาท และเกินกว่า 1 ปี แต่ไม่เกิน 5 ปี 179.14 ล้านบาท และเกินกว่า 5 ปี 135.87 ล้านบาท รวมเท่ากับ 361.27 ล้านบาท
2. บริษัทมีหนังสือค้ำประกันที่ออกโดยธนาคารพาณิชย์ในประเทศเพื่อค้ำประกันไฟฟ้าจำนวน 0.33 ล้านบาท และค้ำประกันการปฏิบัติตามสัญญาให้ดำเนินการประมูลขายทอดตลาดจำนวน 7.93 ล้านบาท รวมเท่ากับ 8.26 ล้านบาท
3. บริษัทได้รับอนุมัติวงเงินเบิกเกินบัญชีจำนวน 25 ล้านบาท จากสถาบันการเงินสามแห่ง เพื่อใช้เป็นทุนหมุนเวียนในกิจการ วงเงินดังกล่าวค้ำประกันโดยเงินฝากประจำธนาคาร
4. บริษัทมีภาระผูกพันตามสัญญาในการประมูลขายทอดตลาดเพื่อให้เป็นไปตามการประมูลขายทอดตลาดให้กับบริษัทที่ไม่เกี่ยวข้อง 134 แห่ง และธนาคารพาณิชย์ 9 แห่ง โดยมีกำหนดระยะเวลาตั้งแต่เดือนพฤษภาคม 2549 ถึงเดือนธันวาคม 2562 โดยที่บริษัทจะต้องปฏิบัติตามเงื่อนไขที่สำคัญในสัญญา เช่น ค่านายหน้า เป็นต้น

การวิเคราะห์สภาพคล่อง

(หน่วย : ล้านบาท)	ปี 2557	ปี 2558	ปี 2559
กำไรจากกิจกรรมดำเนินงานก่อนการเปลี่ยนแปลงในสินทรัพย์และหนี้สินดำเนินงาน	269.24	262.29	198.61
เงินสดสุทธิได้มา (ใช้ไป) ในกิจกรรมดำเนินงาน	191.57	246.40	58.16
เงินสดสุทธิได้มา (ใช้ไป) ในกิจกรรมลงทุน	(70.47)	(179.69)	(111.04)
เงินสดสุทธิได้มา (ใช้ไป) ในกิจกรรมจัดหาเงิน	(133.92)	(202.80)	(148.50)
เงินสดและรายการเทียบเท่าเงินสดเพิ่มขึ้น(ลดลง) สุทธิ	(12.82)	(136.08)	(201.38)
เงินสดและรายการเทียบเท่าเงินสด ณ วันปลายงวด	386.19	250.10	48.72

• กระแสเงินสด

บริษัทมีกระแสเงินสดสุทธิได้มาจาก (ใช้ไป) ในกิจกรรมดำเนินงานเท่ากับ 191.57 ล้านบาท 246.40 ล้านบาท และ 58.16 ล้านบาท ในปี 2557 - 2559 ตามลำดับ การเปลี่ยนแปลงในยอดกระแสเงินสดจากกิจกรรมดำเนินงานของบริษัทขึ้นอยู่กับการเปลี่ยนแปลงของรายการลูกหนี้การค้าและเจ้าหนี้การค้า ณ วันสิ้นงวดเป็นหลัก ซึ่งเกิดจากลูกหนี้การค้ายอดต้นและเจ้าหนี้การค้ายอดต้นจากการประมูลที่ยังไม่ครบกำหนดชำระ ในปี 2557 บริษัทมีเงินสดได้มาจากการดำเนินงานเป็นบวก สาเหตุหลักเกิดจากการกำไรเติบโตเพิ่มขึ้นเมื่อเทียบกับปีก่อน ประกอบกับเจ้าหนี้การค้าที่ยังไม่ถึงกำหนดชำระเพิ่มขึ้นมากจึงทำให้บริษัทมีกระแสเงินสดจากการดำเนินงานจำนวนมากเพื่อรอจ่ายชำระคืนให้กับเจ้าหนี้การค้าเมื่อครบกำหนด ในปี 2558 และ ปี 2559 มียอดเป็นบวกเกิดจากบริษัทยังไม่ได้นำเงินสดส่วนใหญ่ที่ได้มาจากการประกอบกิจการกำไรสุทธิ และเงินที่ได้รับชำระจากลูกหนี้การค้าและลูกหนี้อื่นในช่วงสิ้นปีไปจ่ายชำระคืนให้กับเจ้าหนี้การค้าและเจ้าหนี้อื่นเนื่องจากยังไม่ถึงกำหนดจ่ายชำระคืน

บริษัทมีกระแสเงินสดสุทธิ (ใช้ไป) ในกิจกรรมลงทุนเท่ากับ (70.47) ล้านบาท (179.69) ล้านบาท และ (111.04) ล้านบาท ในปี 2557 - 2559 ตามลำดับ สำหรับ ปี 2557 เงินสดใช้ไปในกิจกรรมลงทุน (70.47) ล้านบาท สาเหตุหลักเนื่องจากบริษัทมีเงินลงทุนฝากระยะสั้น และการจ่ายค่าเช่าที่/ค่าตอบแทนการเช่าเพิ่มขึ้นในสถานที่ประมูลที่เชียงใหม่ สำหรับปี 2558 เงินสดใช้ไปในกิจกรรมลงทุน (179.69) ล้านบาท สาเหตุหลักเนื่องจากบริษัทมีเงินลงทุนฝากระยะสั้น และมีการจ่ายค่าก่อสร้าง

สถานที่ประมูลที่สุราษฎร์ สงขลา อุบลราชธานีและอุดร เป็นต้น สำหรับ ปี 2559 เงินสดใช้ไปในกิจกรรมลงทุน (111.04) ล้านบาท สาเหตุหลักเนื่องจากบริษัทมีเงินลงทุนฝากระยะสั้น และมีการจ่ายค่าก่อสร้างสถานที่ประมูลที่สาขาพิษณุโลก บริษัทมีกระแสเงินสดสุทธิได้มาจาก (ใช้ไปใน) กิจกรรมจัดหาเงินเท่ากับ (133.92) ล้านบาท (202.80) ล้านบาท และ (148.50) ล้านบาท ในปี 2557 - 2559 ตามลำดับ ปี 2557-2558 บริษัทมีการจ่ายเงินปันผลและชำระหนี้สินตามสัญญาชำระระยะยาวรวมกัน 133.92 ล้านบาท และ 202.80 ล้านบาท ตามลำดับ ในปี 2559 บริษัทมีการจ่ายเงินปันผลรวมกัน 148.50 ล้านบาท ในภาพรวมแล้ว การเปลี่ยนแปลงในกระแสเงินสดของบริษัทมาจากกระแสเงินสดจากการดำเนินงานเป็นหลัก โดยในปี 2557 - 2559 บริษัทมีการเปลี่ยนแปลงกระแสเงินสดสุทธิเท่ากับ (12.82) ล้านบาท (136.08) ล้านบาท และ (201.38) ล้านบาท ส่งผลทำให้บริษัทมีเงินสดและรายการเทียบเท่าเงินสด ณ วันสิ้นงวดเท่ากับ 386.19 ล้านบาท 250.10 ล้านบาท และ 48.72 ล้านบาท ตามลำดับ