



แบบแสดงรายการข้อมูลประจำปี

รายงานประจำปี, 31 มีนาคม 2566

(56-1 One Report) บริษัท อีสเทิร์นโพลีเมอร์ กรุ๊ป จำกัด (มหาชน)



สารบัญ

สารจากคณะกรรมการ.....	8
ข้อมูลทางการเงิน.....	10
รางวัล.....	12
เหตุการณ์และกิจกรรมสำคัญในช่วง 3 ปีที่ผ่านมา.....	14

ส่วนที่ 1 การประกอบธุรกิจและผลการ ดำเนินงาน

โครงสร้างและการดำเนินงานของกลุ่มบริษัท.....	16
การบริหารจัดการความเสี่ยง	56
การขับเคลื่อนธุรกิจเพื่อความยั่งยืน.....	66
การวิเคราะห์และคำอธิบายของฝ่ายจัดการ.....	112
ข้อมูลทั่วไปและข้อมูลสำคัญอื่น	123

ส่วนที่ 2 การกำกับดูแลกิจการ

นโยบายการกำกับดูแลกิจการ.....	137
โครงสร้างการกำกับดูแลกิจการและข้อมูลสำคัญเกี่ยวกับ คณะกรรมการคณะกรรมการชุดย่อย ผู้บริหาร พนักงานและอื่นๆ	152
รายงานผลการดำเนินงานสำคัญด้านการกำกับดูแลกิจการ	165
การควบคุมภายในและรายการระหว่างกัน	176

ส่วนที่ 3 งบการเงิน

งบการเงิน.....	192
----------------	-----

ส่วนที่ 4 ภาคผนวก

การรับรองความถูกต้องของข้อมูล	334
เอกสารแนบ 1 รายละเอียดเกี่ยวกับกรรมการ ผู้บริหาร ผู้มีอำนาจ ควบคุม ผู้ที่ได้รับมอบหมายให้รับผิดชอบสูงสุดในสายงานบัญชี และการเงิน ผู้ที่ได้รับมอบหมายให้รับผิดชอบ โดยตรงในการ ควบคุมดูแลการทำบัญชี เลขานุการบริษัท	336
เอกสารแนบ 2 รายละเอียดกรรมการและ ผู้บริหารของบริษัทและบริษัทย่อย.....	358
เอกสารแนบ 3 รายละเอียด เกี่ยวกับหัวหน้างาน ตรวจสอบภายใน.....	359
เอกสารแนบ 4 ทรัพย์สินที่ใช้ในการประกอบธุรกิจและ รายละเอียดเกี่ยวกับรายการประเมินราคาทรัพย์สิน	361
เอกสารแนบ 5 นโยบายการกำกับดูแลกิจการที่ดี และจรรยาบรรณธุรกิจ.....	378
เอกสารแนบ 6 รายงานคณะกรรมการตรวจสอบ และคณะกรรมการชุดย่อยอื่น ๆ	379

วิสัยทัศน์

“องค์กรแห่งนวัตกรรมที่สร้างสรรค์”

“Creative Innovation Organization”


EPG เป็นองค์กรที่เติบโตขึ้นมาจากนวัตกรรม โดยนำเทคโนโลยีต่างๆ มาต่อยอดความคิดสร้างสรรค์แล้วพัฒนาให้เกิดเป็นสินค้าใหม่ที่มีคุณภาพ เป็นประโยชน์ต่อสังคมและความเป็นอยู่ที่ดีขึ้น

พันธกิจ

“ผู้ผลิตและจำหน่ายผลิตภัณฑ์โพลีเมอร์และพลาสติกชั้นนำของโลก”

“World Class Innovative Polymer and Plastic Products Manufacturers”

กลุ่มบริษัท EPG เป็นผู้นำเทคโนโลยีและนวัตกรรมด้านผลิตภัณฑ์จากโพลีเมอร์และพลาสติก โดยได้มีการลงทุนด้านวิจัยและพัฒนา (R&D) ตลอดมาและยังคงมุ่งมั่นให้ความสำคัญกับการพัฒนาเทคโนโลยีอย่างต่อเนื่องตลอดไป



กลยุทธ์ การสร้าง การเติบโต

บริษัทมีกลยุทธ์การสร้างการเติบโต ดังนี้

1. Exporting

การส่งออกสินค้าไปจำหน่ายในประเทศต่างๆ ทั่วโลก
กว่า 120 ประเทศ

2. Licensing

การจำหน่ายใบอนุญาตให้ตัวแทนบริษัทจำหน่ายสินค้า
ทั่วโลกเพื่อสร้างพันธมิตรทางการค้า

3. Franchising

จำหน่ายแฟรนไชส์หรือให้สิทธิการผลิตสินค้าของบริษัท
ให้กับตัวแทนเพื่อสร้างฐานการผลิตทั่วโลก โดยใช้เงินทุน
ในปริมาณที่มีประสิทธิภาพ

4. Strategic Alliance

การให้ความร่วมมือเชิงกลยุทธ์กับพันธมิตรทางธุรกิจ
เพื่อสร้างความได้เปรียบในการแข่งขันในประเทศ
ต่างๆ ทั่วโลก

5. Joint Venture

การร่วมทุนกับบริษัทชั้นนำของโลกเพื่อเพิ่มความ
แข็งแกร่งในเชิงเทคโนโลยีและกระแสเงินสดให้กับกลุ่ม
บริษัท

6. Wholly Owned Subsidiary

การพิจารณาลงทุนสร้างฐานการผลิตและจัดจำหน่ายใน
ประเทศที่มีศักยภาพ

7. Merger and Acquisition

การเข้าซื้อกิจการและนำมาปรับปรุงโดยใช้เทคโนโลยี
รวมถึงนวัตกรรมของบริษัทเพื่อสร้างมูลค่าเพิ่มให้แก่
ผลิตภัณฑ์และบริษัท

เป้าหมายการดำเนินธุรกิจ ในระยะยาว



การดำเนินธุรกิจภายใต้วิสัยทัศน์ “องค์กรแห่งนวัตกรรมที่สร้างสรรค์” สร้างองค์กรให้เติบโตขึ้นอย่างต่อเนื่องด้วยนวัตกรรมและเทคโนโลยี มุ่งเน้นการผลิตสินค้าคุณภาพสูงเป็นประโยชน์ต่อสังคมและความเป็นอยู่ที่ดีขึ้นรวมถึงให้ความสำคัญกับการรักษาสิ่งแวดล้อมควบคู่กัน บริษัท มุ่งหวังสร้างการเติบโตอย่างยั่งยืนเป็นบริษัทที่มีความน่าเชื่อถือ มีฐานะทางการเงินที่แข็งแกร่ง มีความมั่นคง และมีความโปร่งใสในการดำเนินธุรกิจ โดยมีเป้าหมายของการดำเนินธุรกิจ ดังนี้

1) นวัตกรรมสร้างความสำเร็จ

นวัตกรรมสร้างความสำเร็จของบริษัท เริ่มต้นจากการปลูกฝังแนวคิดนวัตกรรมให้กับพนักงานทุกระดับให้มีความคิดริเริ่มสร้างสรรค์ ช่างสังเกต และรู้จักวิธีแก้ปัญหา โดยสร้างองค์กรให้เป็นศูนย์การเรียนรู้ สร้างต้นแบบคนนวัตกรรม และสนับสนุนผลงานนวัตกรรมของพนักงาน

หลักการพัฒนานวัตกรรมของบริษัท มี 2 แนวคิดหลัก ได้แก่

- 1) เมื่อประสบปัญหาจะใช้นวัตกรรมมาแก้ไขปัญหาได้อย่างไร
 - 2) การพัฒนาต่อยอดผลิตภัณฑ์เดิมให้ดีขึ้น
- ทั้งนี้ ผลงานนวัตกรรมที่สร้างสรรค์ขึ้นควรมีแนวคิดครอบคลุมทั้งความคุ้มค่าทางเศรษฐกิจ เกิดประโยชน์กับสังคมและเป็นมิตรกับสิ่งแวดล้อม

นอกจากนี้ บริษัท อีพีจี อินโนเวชั่นเซ็นเตอร์ จำกัด นับเป็นหน่วยงานสำคัญ ซึ่งมีบทบาทด้านการวิจัยและพัฒนาเพื่อสนับสนุนงานในทุกกลุ่มธุรกิจ โดยในแต่ละปีบริษัทจะใช้เงินลงทุนทางตรงและทางอ้อมประมาณร้อยละ 2 ของรายได้จากการขายของบริษัทเพื่อการวิจัยและพัฒนา และกำหนด KPI ด้านนวัตกรรมเพื่อให้บริษัทย่อมนำเสนอสินค้านวัตกรรมที่จะสามารถสร้างรายได้ในอนาคต บริษัทเชื่อมั่นว่านวัตกรรมเป็นแรงขับเคลื่อนสำคัญที่สร้างความสำเร็จให้กับองค์กรอย่างยั่งยืน



2) การเป็นผู้เล่นระดับโลก

จากแนวคิด “World is our market” ทำให้ตลอด 44 ปีที่ผ่านมา บริษัทมุ่งเน้นการขยายฐานลูกค้าในต่างประเทศ โดยได้ตั้งฐานการผลิตสินค้าในจุดยุทธศาสตร์สำคัญของโลก และมีช่องทางการจัดจำหน่ายสินค้าครอบคลุมกว่า 120 ประเทศทั่วโลก

เป้าหมายสำคัญของการเป็นผู้เล่นระดับโลก คือ

- 1) การสร้างความเข้มแข็งให้กับแบรนด์สินค้าทุกกลุ่มบริษัท
- 2) การสร้างความสัมพันธ์ที่ดีกับผู้บริโภคด้วยสินค้าคุณภาพและบริการที่ดี
- 3) การขยายช่องทางการจำหน่ายสินค้าให้เพิ่มขึ้นในทุกกลุ่มธุรกิจ โดยบริหารสัดส่วนของกลุ่มลูกค้าอย่างเหมาะสม เช่น กลุ่มอุตสาหกรรม ผู้แทนจำหน่าย ผู้ค้าส่ง ผู้ค้าปลีก ผู้ซื้อรายย่อย ช่องทางการจัดจำหน่ายออนไลน์
- 4) พัฒนาซอฟต์แวร์บริหารจัดการสินค้า และเลือกใช้ระบบโลจิสติกส์ที่เหมาะสม เพื่อตอบสนองความต้องการและสามารถครองใจผู้บริโภคได้

บริษัทมุ่งมั่นที่จะเพิ่มสัดส่วนรายได้จากการขายในต่างประเทศทั้งทางตรงและทางอ้อมเป็นร้อยละ 70 ในอนาคต

3) การเติบโตอย่างยั่งยืน

นอกจากการใช้นวัตกรรมสร้างความสำเร็จ และการเป็นผู้เล่นระดับโลก ที่ส่งผลให้บริษัทมีสินค้าใหม่ และตลาดใหม่ ตลอดเวลาแล้ว บริษัทกำหนดพันธสัญญาเพื่อการเติบโตอย่างยั่งยืน “สร้างสรรค์เทคโนโลยีและนวัตกรรมเพื่อโลกที่สมดุล” หรือ “Creating A World In Harmony with Technology and Innovation” โดยมุ่งมั่นพัฒนาธุรกิจให้เติบโตไปพร้อมกับการสร้างคุณค่าแก่สังคมและสิ่งแวดล้อม

จากการนำนวัตกรรมและเทคโนโลยีที่มาสร้างสรรค์ผลิตภัณฑ์ นวัตกรรมและพัฒนาระบบการทำงาน เพื่อก้าวไปสู่การเป็น “องค์กรแห่งนวัตกรรมที่สร้างสรรค์” หรือ “Creative Innovation Organization” ตามวิสัยทัศน์องค์กร และสร้างวัฒนธรรมองค์กรที่ใช้คุณธรรมและจริยธรรมเป็นหลักในการดำเนินงาน ดูแลรับผิดชอบทั้งผลกระทบและผลประโยชน์ของผู้มีส่วนได้เสีย สังคม และสิ่งแวดล้อมอย่างเป็นธรรมและสมดุล ตามปณิธาน “รับจากสังคม คืนสู่สังคม” เพื่อให้บริษัทสามารถเติบโตได้อย่างมั่นคงและยั่งยืน

สารจากคณะกรรมการ

เรียน ท่านผู้ถือหุ้น

ในปี 2565 เศรษฐกิจโลกเติบโตประมาณร้อยละ 3.4 แม้ว่าหลายประเทศได้ผ่อนคลายมาตรการควบคุมการแพร่ระบาดของ COVID – 19 แต่ทั่วโลกเผชิญกับปัจจัยเสี่ยงทั้งปัญหาความขัดแย้งด้านภูมิรัฐศาสตร์ที่ทวีความรุนแรงขึ้น ปัญหาวิกฤตพลังงาน และอัตราเงินเฟ้อที่เพิ่มสูงขึ้น รวมถึงการเปลี่ยนแปลงสภาพภูมิอากาศ การดำเนินธุรกิจในช่วงที่ผ่านมานับเป็นความท้าทายอย่างยิ่ง ในฐานะคณะกรรมการบริษัท จึงกำหนดเป้าหมายกลยุทธ์แผนการดำเนินธุรกิจเพื่อเพิ่มประสิทธิภาพในการผลิตของบริษัทย่อย และ สร้างโอกาสในการเติบโตทางธุรกิจ ในปีบัญชี 2565/2566 (เม.ย.65 – มี.ค.66) บริษัทมุ่งเน้นการดำเนินงานใน 4 ด้าน ดังนี้

1. สร้างการเติบโตแบบ Organic Growth: ธุรกิจหลักของบริษัทมีการพัฒนาเพื่อเตรียมความพร้อมด้านเทคโนโลยีอย่างสม่ำเสมอส่งผลให้ประสิทธิภาพในการผลิตสูงขึ้น สามารถสร้างสรรค์สินค้านวัตกรรมอย่างต่อเนื่อง โดยมี Product New S-Curve ได้แก่ Ultra Low Temperature Insulation/ ฉนวนหุ้มท่อลม (Air Ducting System Insulation)/ บันไดข้างรถกระบะ รุ่นใหม่ (Side Step) และ หลังคาครอบกระบะ รุ่นใหม่ (Canopy)/ บรรจุภัณฑ์กล่องใส่อาหารเพื่อทดแทนโฟม เป็นต้น อีกทั้ง ดำเนินการขยายตลาดทั้งในประเทศและต่างประเทศเพื่อเพิ่มส่วนแบ่งทางการตลาด
2. สร้างการเติบโตแบบ Inorganic Growth: ในปีบัญชีนี้บริษัทย่อย Aeroklas Australia Pty.Ltd. ออสเตรเลีย ได้ซื้อกิจการ 4 Way Suspension Products Pty.Ltd. ออสเตรเลีย ซึ่งดำเนินธุรกิจผลิตและจำหน่ายชิ้นส่วนอุปกรณ์ตกแต่งยานยนต์กลุ่ม Suspension products ภายใต้แบรนด์ “Tough Dog” เพื่อเพิ่มความหลากหลายของกลุ่มสินค้า อีกทั้งเป็นแบรนด์ที่มีชื่อเสียงที่ดีในด้านคุณภาพสินค้า

3. จัดสรรงบประมาณลงทุนในธุรกิจวิจัย เพื่อรองรับการสร้างกลุ่มธุรกิจใหม่ในอนาคต.
4. ตั้งเป้าหมายระยะยาว ปลดปล่อยก๊าซเรือนกระจกสุทธิเป็นศูนย์ หรือ “net zero” ภายในปี พ.ศ. 2585 โดยในปีบัญชีนี้ บริษัทย่อยดำเนินการติดตั้ง Solar Roof top ซึ่งมีกำลังการผลิตไฟฟ้ารวมประมาณ 18 MW เสร็จสิ้นแล้ว คาดว่าจะสามารถประหยัดค่าไฟฟ้าประมาณ 70 ล้านบาทต่อปี

สำหรับผลการดำเนินงานในปีบัญชี 2565/2566 (เม.ย.65 – มี.ค.66) มีรายได้จากการขายรวม 12,083.6 ล้านบาท เพิ่มขึ้นร้อยละ 2.9 และมีกำไรสุทธิรวม 1,081.6 ล้านบาท ลดลงร้อยละ 32.5 เมื่อเทียบกับปีก่อน

ธุรกิจฉนวนยางกันความร้อน/เย็น ยอดขายเติบโตดีขึ้นทั้งในประเทศและต่างประเทศ แม้จะได้รับผลกระทบจากความผันผวนของอัตราแลกเปลี่ยน อย่างไรก็ตาม ธุรกิจ在美国ได้ใช้กลยุทธ์สร้างการเติบโตโดยนำสินค้าใหม่เจาะกลุ่มตลาดใหม่ (Market Diversification) ซึ่งมีการตอบรับที่ดี

สำหรับธุรกิจชิ้นส่วนอุปกรณ์และตกแต่งยานยนต์เติบโตได้ดีตามกลุ่มอุตสาหกรรมยานยนต์ทั้งในประเทศและต่างประเทศ ธุรกิจออสเตรเลียยอดขายปรับตัวเพิ่มขึ้น เนื่องจากบริษัทรับรู้รายได้จากการซื้อกิจการ 4 Way Suspension Products Pty. Ltd ออสเตรเลีย แม้ว่าบริษัทได้รับผลกระทบจากน้ำท่วมหนักในออสเตรเลีย และความผันผวนของอัตราแลกเปลี่ยน

สำหรับธุรกิจบรรจุภัณฑ์พลาสติก ยอดขายบรรจุภัณฑ์พลาสติกประเภทกล่องใส่อาหารชะลอตัวลง แต่บรรจุภัณฑ์ประเภทถ้วยน้ำดื่มเริ่มปรับตัวดีขึ้นแล้ว อย่างไรก็ตาม บริษัทอยู่ระหว่างดำเนินการปรับกลยุทธ์และกระบวนการผลิต และพัฒนาผลิตภัณฑ์เพื่อตอบสนองความต้องการของลูกค้าได้มากขึ้นในอนาคต

ทั้งนี้ จากการพิจารณาผลการดำเนินงานที่ผ่านมา คณะกรรมการบริษัทจึงมีมติให้จ่ายเงินปันผลระหว่างกาลสำหรับผลการดำเนินงานสิ้นสุด 30 กันยายน 2565 ในอัตราหุ้นละ 0.11 บาท รวมเป็นเงินทั้งสิ้น 308 ล้านบาท โดยได้จ่ายเงินปันผลให้แก่ผู้ถือหุ้นแล้วเมื่อวันที่ 8 ธันวาคม 2565 และมีมติให้เสนอที่ประชุมสามัญผู้ถือหุ้นประจำปี 2565/2566 เพื่อขออนุมัติการจ่ายเงินปันผลประจำปีในอัตราหุ้นละ 0.14 บาท รวมเป็นเงินทั้งสิ้น 392 ล้านบาท หากรวมทั้งปีจะมีการจ่ายปันผลรวม 0.25 บาท คิดเป็นร้อยละ 65.1 ของผลกำไรสุทธิ (Payout ratio)

ความสำเร็จของกลุ่มบริษัท คือ การเป็นผู้นำด้านนวัตกรรม การเป็นผู้ผลิตและจัดจำหน่ายระดับโลก เพื่อการเติบโตอย่างยั่งยืน

องค์กรแห่งนวัตกรรมที่สร้างสรรค์ (Creative Innovation Organization)

บริษัทให้ความสำคัญกับการวิจัยและพัฒนาเพื่อสร้างสรรค์สินค้า นวัตกรรมอย่างต่อเนื่อง และ ส่งเสริมการสร้างสังคมนวัตกรรมเพื่อสร้างการเติบโตอย่างยั่งยืน

ในปีบัญชี 2565/2566 บริษัทได้แต่งตั้งคณะกรรมการพัฒนาอย่างยั่งยืนด้านนวัตกรรม โดยมีภารกิจหลักในการสร้างองค์กรแห่งนวัตกรรม โดยในปีนี้จึงมีการจัดการแข่งขันนวัตกรรมในธีม “Circular Economy Kaizen XBU Contest 2022” โดยมีผู้เข้าประกวดรวม 23 กลุ่ม มีผู้ผ่านการคัดเลือกรวม 10 กลุ่ม สำหรับความร่วมมือระหว่างบริษัทย่อยส่งผลให้เกิดสินค้า นวัตกรรมและได้รับการจดสิทธิบัตร จำนวน 7 สิทธิบัตร นอกจากนี้ บริษัท อีพีจี อินโนเวชัน เซ็นเตอร์ จำกัด (EIC) ได้ติดตั้งเครื่อง SLA 3D printer ซึ่งมีบทบาทในการสร้างนวัตกรรมแบบวิศวกรรม ก้าวกระโดด (Fast Forward Engineering) เพื่อสร้างต้นแบบที่มีขนาดใหญ่และความแม่นยำสูง และ EIC ได้รับการประกาศจาก อธิปไตยสรรพากร ให้เป็นผู้รับทำการวิจัยและพัฒนาเทคโนโลยีและ นวัตกรรม โดยผู้ว่าจ้าง EIC สามารถขอใช้สิทธิประโยชน์กรณี รายจ่ายทางภาษี 2 เท่าสำหรับค่าจ้างในการทำวิจัยและพัฒนา เทคโนโลยีได้

การกำเริงกิจในตลาดโลก (Global Market)

ธุรกิจฉนวนยางกันความร้อน/เย็น การดำเนินงานเป็นไปตาม แผนการสร้างการเติบโต ธุรกิจสหรัฐอเมริกา และ ญี่ปุ่น เติบโต ได้ดีตามเป้าหมายที่ตั้งไว้ ตลาดในประเทศกลุ่มตะวันออกกลาง ยอดขายเริ่มกลับมาแล้ว ส่วนในยุโรปยังชะลอตัวตามสภาพ เศรษฐกิจ สำหรับธุรกิจชิ้นส่วนอุปกรณ์และตกแต่งยานยนต์ใน ออสเตรเลีย เมื่อเดือนมีนาคม 2566 ที่ผ่านมา แบรนด์ TJM ได้ จัดงานฉลองครบรอบ 50 ปี เพื่อฉลองความสำเร็จในธุรกิจ และ เพื่อแสดงความขอบคุณ ลูกค้า คู่ค้า พันธมิตร และ ผู้มีอุปการคุณ

ที่ให้ความไว้วางใจ TJM สำหรับการลงทุนเพื่อสร้างการเติบโตแบบ Inorganic Growth ได้แก่ การเข้าซื้อกิจการ 4 Way Suspension Products Pty. Ltd 4 ออสเตรเลีย ซึ่งรับรู้รายได้ตั้งแต่ไตรมาสที่ 2 ปีบัญชี 2565/2566 เป็นต้นไป

การสร้างการเติบโตอย่างยั่งยืน (To create Sustainable Growth)

การเติบโตของบริษัท อีสเทิร์นโพลีเมอร์ กรุ๊ป จำกัด (มหาชน) ยึดมั่นตามวิสัยทัศน์ขององค์กรที่จะเติบโตขึ้นด้วยนวัตกรรม ที่สร้างสรรค์พัฒนาสินค้าคุณภาพเป็นประโยชน์ต่อสังคมและ ความเป็นอยู่ที่ดีขึ้น ตลอดจนสร้างความมั่นคงของเครือข่ายธุรกิจ รองรับการเติบโตในตลาดโลก เพื่อสร้างการเติบโตอย่างยั่งยืน คณะกรรมการบริษัทยึดหลักธรรมาภิบาลในการดำเนินธุรกิจ สนับสนุนการดูแลสิ่งแวดล้อม และมีความรับผิดชอบต่อสังคม ส่งผลให้ในปีบัญชี 2565/2566

- บริษัทได้รับรางวัล “ASEAN CG Scorecard” ประจำปี 2564 ประเภท ASEAN Asset Class PLCs ซึ่งจัดขึ้นเมื่อปลายปี 2565 โดย ASEAN Capital Markets Forum (ACMF) และธนาคาร พัฒนาเอเชีย (ADB)
- บริษัทได้รับคัดเลือกให้อยู่ในรายชื่อ “หุ้นยั่งยืน” หรือ Thailand Sustainability Investment (THSI) ประจำปี 2565 กลุ่มอสังหาริมทรัพย์ และก่อสร้าง ต่อเนื่องเป็นปีที่ 2 จาก ตลาดหลักทรัพย์แห่งประเทศไทย
- บริษัทได้รับคะแนนการประเมินการกำกับดูแลกิจการที่ดีในระดับ 5 ดาว “ดีเลิศ” (Excellent CG Scoring) ในโครงการสำรวจการกำกับดูแลกิจการบริษัทจดทะเบียนไทย (CGR) ประจำปี 2565 จากสมาคมส่งเสริมสถาบันกรรมการบริษัท ไทย (IOD)
- บริษัทได้รับประกาศนียบัตรรับรองการเป็นสมาชิกโครงการ “แนวร่วมปฏิบัติของภาคเอกชนไทยในการต่อต้านทุจริต คอร์รัปชั่น” หรือ CAC จากคณะกรรมการแนวร่วมปฏิบัติของ ภาคเอกชนไทยในการต่อต้านการทุจริต (Thai Private Sector Collective Action Coalition Against Corruption : CAC)
- บริษัทได้รับ Certificate for excellence in investor relations; ESG Materiality Reporting (Small Cap) category จาก นิตยสาร IR Magazine

ในนามของคณะกรรมการบริษัทขอขอบคุณ พนักงาน คู่ค้า ลูกค้า ผู้ถือหุ้น และผู้สนับสนุนในทุกๆ ด้านที่ให้การสนับสนุน และให้ความไว้วางใจบริษัทด้วยดีเสมอมา และขอให้เชื่อมั่นว่า บริษัทมีเจตนารมณ์ที่จะดำเนินธุรกิจให้เจริญเติบโตบนพื้นฐาน ของธรรมาภิบาลและการพัฒนาอย่างยั่งยืน รวมถึงคำนึงถึง ผลประโยชน์ของผู้มีส่วนได้เสียทุกกลุ่มเป็นสำคัญ



นายวัชร ทันตริยานนท์
ประธานกรรมการ



นายกวินทร์ วิทูรปรกรณ์
รองประธานกรรมการ และประธานเจ้าหน้าที่บริหาร

ข้อมูลทางการเงิน

ข้อมูลทางการเงิน (สิ้นสุด 31 มีนาคม)

งบกำไรขาดทุนเบ็ดเสร็จ (หน่วย: ล้านบาท)	2565/66	2564/65	2563/64
รายได้จากการขายสินค้า	12,083.6	11,739.6	9,569.2
กลุ่มบริษัท แอร์โรเพลกซ์	3,562.5	3,119.3	2,626.0
กลุ่มบริษัท แอร์โรคลาส	5,935.9	5,835.1	4,471.4
บริษัท อีสเทิร์น โพลีแพค จำกัด	2,585.2	2,785.2	2,471.9
ต้นทุนสินค้าที่ขาย	8,114.2	8,015.7	6,586.0
กำไรขั้นต้นจากการขายสินค้า	3,969.4	3,724.0	2,983.3
ค่าใช้จ่ายในการขายและบริหาร	2,872.0	2,339.4	1,927.1
ต้นทุนทางการเงิน	101.5	80.8	61.3
ส่วนแบ่งกำไรจากเงินลงทุนในบริษัทร่วม	242.8	226.2	92.6
ภาษีเงินได้	91.8	74.2	35.4
กำไรสำหรับปี	1,081.6	1,602.4	1,221.2

งบแสดงฐานะการเงิน (หน่วย: ล้านบาท)

รวมสินทรัพย์	18,543.2	16,268.1	15,404.8
รวมหนี้สิน	6,635.6	4,455.7	4,364.3
ทุนจดทะเบียนที่ออกชำระแล้วเต็มมูลค่า	2,800.0	2,800.0	2,800.0
รวมส่วนของเจ้าของ	11,907.6	11,812.4	11,040.4

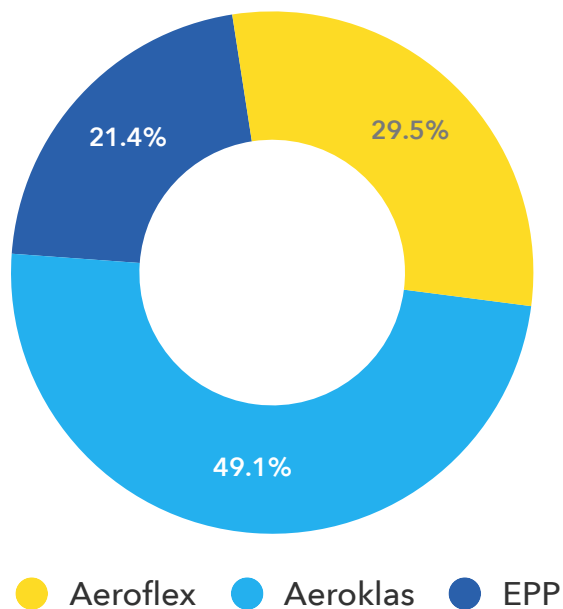
อัตราส่วนทางการเงิน

อัตรากำไรสุทธิ (%)	9.0%	13.6%	12.8%
อัตราผลตอบแทนผู้ถือหุ้น (%)	9.1%	14.0%	11.3%
อัตราผลตอบแทนจากสินทรัพย์ (%)	7.3%	11.1%	9.0%
อัตราส่วนหนี้สินต่อส่วนของผู้ถือหุ้น (เท่า)	0.56	0.38	0.40

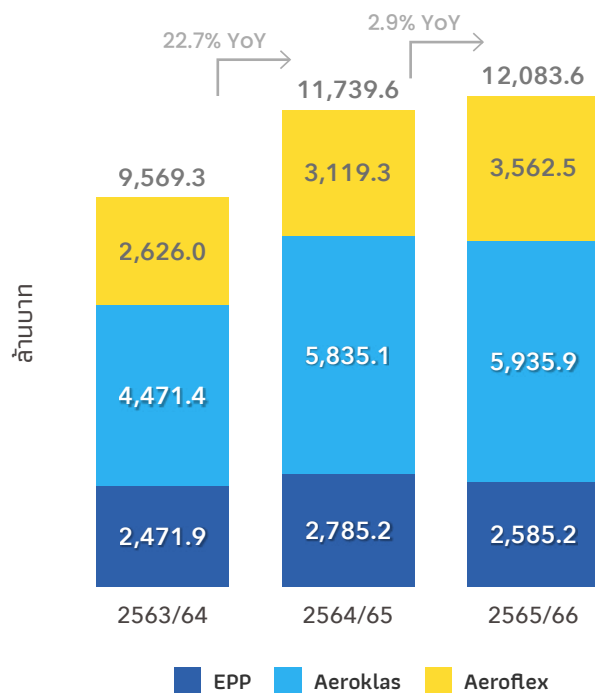
ข้อมูลเกี่ยวกับหุ้นสามัญ

จำนวนหุ้นที่ออก (ล้านหุ้น)	2,800.0	2,800.0	2,800.0
มูลค่าที่ตราไว้ (บาท)	1.0	1.0	1.0
มูลค่าตามบัญชีต่อหุ้น (บาท)	4.25	4.21	3.94
กำไรต่อหุ้น (บาท)	0.39	0.57	0.44

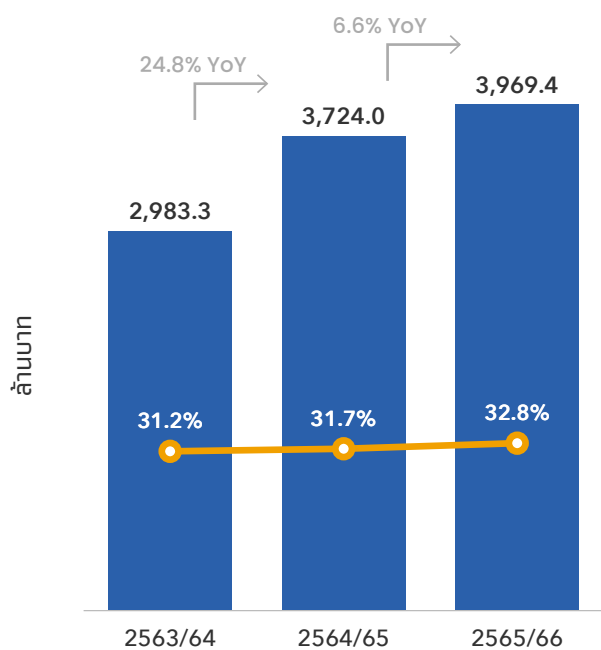
สัดส่วนรายได้จากการขายปี 2565/66



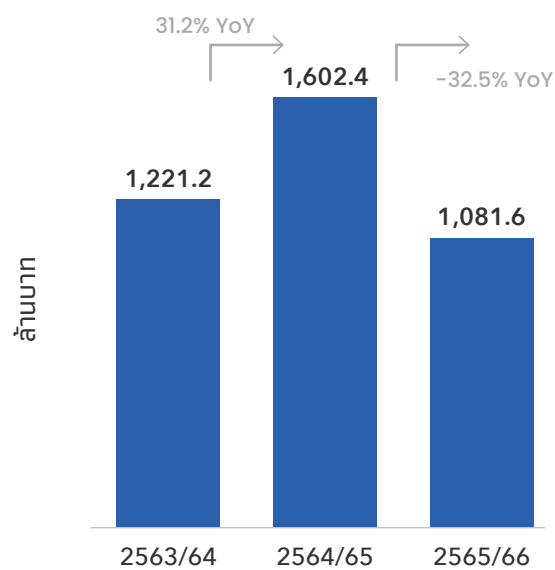
รายได้จากการขาย



กำไรขั้นต้นและอัตรากำไรขั้นต้น



กำไรสุทธิ



หมายเหตุ: ปีบัญชี สิ้นสุด 31 มีนาคม

รางวัลแห่งความสำเร็จ

ปีบัญชี 2565/2566 (เม.ย.65 – มี.ค.66)



EPG บริษัท อีสเทิร์นโพลีเมอร์ กรุ๊ป จำกัด (มหาชน)

- บริษัทได้รับรางวัล “ASEAN CG Scorecard” ประจำปี 2564 ประเภท ASEAN Asset Class PLCs ซึ่งจัดขึ้นเมื่อปลายปี 2565 จัดโดย ASEAN Capital Markets Forum (ACMF) และธนาคารพัฒนาเอเชีย (ADB)
- บริษัทได้รับคัดเลือกให้อยู่ในรายชื่อ “หุ้นยั่งยืน” หรือ Thailand Sustainability Investment (THSI) ประจำปี 2565 กลุ่มอุตสาหกรรมทรัพยากร และก่อสร้าง ต่อเนื่องเป็นปีที่ 2 จัดโดยตลาดหลักทรัพย์แห่งประเทศไทย
- บริษัทได้รับการประเมินว่าเป็นบริษัทที่มีการกำกับดูแลกิจการที่ดี ระดับ “ดีเลิศ” (Excellent CG Scoring) หรือระดับ 5 ดาว สะท้อนให้เห็นเจตนารมณ์ของบริษัทที่จะดำเนินธุรกิจให้เจริญเติบโตบนพื้นฐานของธรรมาภิบาลและการพัฒนาอย่างยั่งยืน จัดโดยสถาบันกรรมการบริษัทไทย
- บริษัทได้รับการรับรองการเป็นสมาชิกโครงการ “แนวร่วมปฏิบัติของภาคเอกชนไทยในการต่อต้านทุจริตคอร์รัปชัน” หรือ CAC (Collective Action Coalition of the Private Sector Against Corruption) แสดงถึงเจตนารมณ์ต่อการต่อต้านการทุจริตคอร์รัปชันที่ชัดเจน

- บริษัทได้รับ “Certificate for excellence in investor relations; ESG Materiality Reporting (Small Cap) category” จัดโดยนิตยสาร IR Magazine

กลุ่มบริษัท แอร์โรเฟล็กซ์

- บริษัทแอร์โรเฟล็กซ์ จำกัด ได้รับประกาศนียบัตรฉลากคาร์บอนฟุตพริ้นท์ขององค์กร ต่อเนื่องเป็นปีที่ 6 จัดโดย องค์การบริหารจัดการก๊าซเรือนกระจก (องค์การมหาชน)
- บริษัทแอร์โรเฟล็กซ์ จำกัด ได้รับประกาศนียบัตรฉลากคาร์บอนฟุตพริ้นท์ของผลิตภัณฑ์ จัดโดย องค์การบริหารจัดการก๊าซเรือนกระจก (องค์การมหาชน)
- บริษัทแอร์โรเฟล็กซ์ จำกัด ได้รับรางวัล และ เกียรติบัตรโครงการส่งเสริมโรงงานอุตสาหกรรมให้มีความรับผิดชอบต่อสังคม และ ชุมชนอย่างยั่งยืน (CSR-DIW Continuous Awards 2022) ต่อเนื่องเป็นปีที่ 9 จัดโดย กรมโรงงานอุตสาหกรรม
- บริษัทแอร์โรเฟล็กซ์ จำกัด ได้รับรองฉลากคาร์บอนนิวทรัล ในการชดเชยการปล่อยก๊าซเรือนกระจก จัดโดย องค์การบริหารจัดการก๊าซเรือนกระจก (องค์การมหาชน)



- บริษัท แอร์โรเฟลกซ์ จำกัด ได้รับรองโครงการลดก๊าซเรือนกระจกภาคสมัครใจตามมาตรฐานของประเทศไทย (T-VER) จัดโดย องค์การบริหารจัดการก๊าซเรือนกระจก (องค์การมหาชน)
- บริษัท แอร์โรเฟลกซ์ จำกัด ได้รับรองฉลากเศรษฐกิจหมุนเวียนของผลิตภัณฑ์ Circular Mark จัดโดย สถาบันสิ่งแวดล้อมไทย
- บริษัท แอร์โรเฟลกซ์ จำกัด ผ่านการรับรองตามเกณฑ์การประเมินของสิงคโปร์โครงการรับรองผลิตภัณฑ์อาคารสีเขียวในระดับ Excellent จัดโดย สถาบันอาคารเขียวของสิงคโปร์ (Singapore Green Building Council)

กลุ่มบริษัท แอร์โรคลาส

- บริษัท แอร์โรคลาส จำกัด ได้รับการรับรอง FORD Q1 จัดโดย Ford Motor Company (Thailand) Limited
- บริษัท แอร์โรคลาส จำกัด ได้รับรางวัล Supplier Kaizen Excellence 2022 C&A Supplier Performance Award จัดโดย Toyota Daihatsu Engineering & Manufacturing Co., Ltd.
- บริษัท แอร์โรคลาส จำกัด ได้รับรางวัล และ เกียรติบัตร โครงการส่งเสริมโรงงานอุตสาหกรรมให้มีความรับผิดชอบต่อสังคมและชุมชนอย่างยั่งยืน (CSR-DIW Continuous Awards) ต่อเนื่องเป็นปีที่ 2 จัดโดย กรมโรงงานอุตสาหกรรม

- บริษัท แอร์โรคลาส จำกัด ได้รับรางวัลสถานประกอบกิจการดีเด่น ด้านแรงงานสัมพันธ์และสวัสดิการแรงงานระดับประเทศ ต่อเนื่องเป็นปีที่ 2 จัดโดย กระทรวงแรงงาน
- บริษัท แอร์โรคลาส จำกัด ได้รับการประเมิน ความพร้อมของอุตสาหกรรมไทย ด้วยชุดดัชนี Thailand i4.0 Index จัดโดย สภาอุตสาหกรรมแห่งประเทศไทย

บริษัท อีสเทิร์น โพลีแพค จำกัด

- บริษัท อีสเทิร์น โพลีแพค จำกัด ได้รับประกาศนียบัตรฉลากคาร์บอนฟุตพริ้นท์ขององค์กร ต่อเนื่องเป็นปีที่ 3 จัดโดย องค์การบริหารจัดการก๊าซเรือนกระจก (องค์การมหาชน)
- บริษัท อีสเทิร์น โพลีแพค จำกัด ได้รับรางวัล และ เกียรติบัตร โครงการส่งเสริมโรงงานอุตสาหกรรมให้มีความรับผิดชอบต่อสังคมและชุมชนอย่างยั่งยืน (CSR-DIW Continuous Awards 2021) ต่อเนื่องเป็นปีที่ 14 จัดโดย กรมโรงงานอุตสาหกรรม
- บริษัท อีสเทิร์น โพลีแพค จำกัด ได้รับรางวัล สถานประกอบกิจการดีเด่นด้านแรงงานสัมพันธ์และสวัสดิการแรงงานประจำปี พ.ศ. 2565 จัดโดย กรมสวัสดิการและคุ้มครองแรงงาน

เหตุการณ์และกิจกรรมสำคัญในช่วง 3 ปีที่ผ่านมา

ความเป็นมาของบริษัท

เมื่อปี 2521 กลุ่มตระกูลวิฑูรปกรณ์ได้ก่อตั้ง บริษัท ตะวันออกโพลีเมอร์อุตสาหกรรม จำกัด ด้วยทุนจดทะเบียน 1 ล้านบาท เพื่อประกอบธุรกิจขนวนยางกันความร้อน/เย็น ภายใต้สูตรและเทคโนโลยีการผลิตซึ่งกลุ่มตระกูลวิฑูรปกรณ์เป็นผู้คิดค้นและครอบครอง และได้ขยายธุรกิจไปสู่ธุรกิจธุรกิจร่วมทุน/ ธุรกิจผลิตและจำหน่ายชิ้นส่วนอุปกรณ์และตกแต่งยานยนต์/ ธุรกิจบรรจุภัณฑ์พลาสติก และธุรกิจวิจัยและพัฒนา โดยเมื่อปี 2555 - 2556 ได้ปรับโครงสร้างกลุ่มบริษัทเพื่อเข้าจดทะเบียนในตลาดหลักทรัพย์แห่งประเทศไทย โดยเปลี่ยนชื่อและแปรสภาพเป็นมหาชน จากบริษัท ตะวันออกโพลีเมอร์อุตสาหกรรม จำกัด เป็นบริษัท อีสเทิร์นโพลีเมอร์ กรุ๊ป จำกัด (มหาชน) หรือ EPG ซึ่งดำเนินธุรกิจเป็นบริษัทลงทุน (Holding Company) บริษัทได้เพิ่มทุนจดทะเบียนจาก 2,100 ล้านบาท เป็น 2,800 ล้านบาท มีมูลค่าตราไว้หุ้นละ 1 บาท และเสนอขายหุ้นสามัญให้แก่ประชาชนทั่วไปเป็นครั้งแรกจำนวน 700 ล้านหุ้น เมื่อวันที่ 24 ธันวาคม 2557

การเปลี่ยนแปลงและพัฒนาการที่สำคัญในรอบ 3 ปีที่ผ่านมา

เมษายน 2563 – มีนาคม 2566

ปี 63/64 (เม.ย.63 – มี.ค.64)


การดำเนินงาน

- ปี 2563 บริษัท แอร์โรคลาส จำกัด (Aeroklas) ซึ่งเป็นบริษัทย่อยของบริษัท เข้าร่วมทุนกับ Farplas Otomotiv A.S. ประเทศตุรกี เพื่อประกอบกิจการผลิตและจำหน่ายสินค้าประเภทชิ้นส่วนอุปกรณ์ ตกแต่งยานยนต์
- ปี 2563 TJM Products MEA DMCC สหรัฐอาหรับเอมิเรตส์ ย่อย ซึ่งดำเนินธุรกิจจำหน่ายอุปกรณ์ตกแต่งสำหรับรถยนต์ขับเคลื่อน 4 ล้อและรถบรรทุก เลิกกิจการเนื่องจากประเมินความคุ้มค่าของการลงทุนแล้วเห็นว่าบริษัทสามารถลดค่าใช้จ่ายในการบริหารงานของ TJM ในตะวันออกกลาง โดยให้บริษัท แอร์โรคลาส จำกัด บริหารงานขายผลิตภัณฑ์ในภูมิภาคนั้นแทน
- ปี 2563 ที่ประชุมคณะกรรมการบริษัท ครั้งที่ 6/2563 มีมติอนุมัติให้บริษัท แอร์โรเฟล็กซ์ จำกัด (AFC) ซึ่งเป็นบริษัทย่อยของบริษัท ซื้อหุ้นเพิ่มในบริษัท เอพีเอส จำกัด (APS) ซึ่งเป็นบริษัทย่อยโดยอ้อม อีกร้อยละ 40 ทำให้สัดส่วนการถือหุ้นหลังการซื้อหุ้นเพิ่มเป็นร้อยละ 100 โดยมีมูลค่าการลงทุนเพิ่มจำนวน 6.4 ล้านบาท ซึ่งเป็นราคาที่ตกลงร่วมกันกับผู้ถือหุ้นรายเดิม
- ปี 2563 TJM Products Pty. Ltd. และร้าน SV.Autotire เปิดแฟรนไชส์ TJM Passion ที่จังหวัดสงขลา
- ปี 2564 ที่ประชุมคณะกรรมการบริษัท ครั้งที่ 2/2564 มีมติอนุมัติให้บริษัท แอร์โรคลาส จำกัด (Aeroklas) ซึ่งเป็นบริษัทย่อยของบริษัท จัดตั้งบริษัทย่อยใหม่ คือ บริษัท ทีเจเอ็มเอเชียแปซิฟิก จำกัด เพื่อขยายกิจการอุปกรณ์ตกแต่งยานยนต์ ภายใต้แบรนด์ TJM ในประเทศไทย และภูมิภาคเอเชียแปซิฟิก

ปี 64/65 (เม.ย.64 – มี.ค.65)

การดำเนินงาน

- TJM เพิ่มร้านสาขาใหม่อีก 2 แห่ง ตั้งอยู่ที่ Hobart, Tasmania และ Epping, Victoria ทำให้ปัจจุบันมีร้านสาขา รวม 6 แห่ง Kewdale, Brendale, Wangara, O' Connor, Hobart และ Epping
- ปี 2564 บริษัท แอร์โรคลาส จำกัด ซึ่งเป็นบริษัทย่อยและผู้ถือหุ้นกลุ่มเดิมของ Aeroklas Duys (Pty) Ltd ได้ร่วมลงทุน กับบริษัทที่จดทะเบียนในประเทศไทยแห่งหนึ่งเพื่อจัดตั้งกิจการร่วมค้า ATD Alliance (Pty) Ltd ในประเทศแอฟริกาใต้
- ปี 2565 Aeroklas Australia Pty. Ltd. ซึ่งเป็นบริษัทย่อยของบริษัท จัดตั้งบริษัทย่อยใหม่ คือ Aeroklas Europe BV ในประเทศเนเธอร์แลนด์ เพื่อดำเนินกิจการให้บริการคลังสินค้าและโลจิสติกส์รวมถึงเป็นตัวแทนจำหน่ายชิ้นส่วน อุปกรณ์ และตกแต่งยานยนต์ให้แก่ผู้ผลิตรายอื่นในยุโรปในรูปแบบ OEM และ After Market





ปี 65/66 (เม.ย.65 – มี.ค.66)

- ปี 2565 TJM Products Pty.Ltd. (TJM) ออสเตรเลีย เปลี่ยนชื่อเป็น Aeroklas Asia Pacific Group (AAPG) โดยมีแผนปรับโครงสร้างธุรกิจเพื่อเสริมการทำงานร่วมกันของธุรกิจและทุกแบรนด์ในออสเตรเลียในอนาคต
- ปี 2565 บริษัท Aeroklas Australia Pty. Ltd. ซึ่งเป็นบริษัทย่อยของบริษัท เข้าซื้อกิจการ 4 Way Suspension Products Pty. Ltd ในประเทศออสเตรเลีย ซึ่งเป็นผู้ผลิตและจำหน่ายชิ้นส่วนอุปกรณ์ยานยนต์ในกลุ่มของ suspension products เช่น โช้คอัพ และชุด ตกแต่ง สำหรับรถกระบะ โดยการซื้อหุ้นร้อยละ 100

การใช้เงินระดมทุนตามวัตถุประสงค์ที่แจ้งในแบบแสดงรายการข้อมูลการเสนอขายเสนอขายตราสารทุนหรือตราสารหนี้

รายละเอียดของตราสารหนี้

บริษัทใช้เงินจากการออกและเสนอขายหุ้นกู้ตามวัตถุประสงค์ที่แจ้งในแบบแสดงรายการข้อมูลการเสนอขาย หลักทรัพย์โดยบริษัท ได้มีการออกหุ้นกู้ดังกล่าวในวันที่ 23 กันยายน 2565 เป็นหุ้นกู้สกุลเงินบาท ประเภทไม่ด้อยสิทธิ ไม่มีหลักประกัน โดยเสนอขายให้กับผู้ลงทุนสถาบันและ/หรือผู้ลงทุนรายใหญ่ จำนวน 1,200 ล้านบาท โดยมีรายละเอียดดังนี้

การใช้เงิน	จำนวนเงิน	ระยะเวลาการใช้เงิน	คำอธิบาย
ในการซื้อสินทรัพย์ในกิจการที่เกี่ยวข้องกับการดำเนินธุรกิจปัจจุบันและกรณีอื่น ๆ เช่น เงินทุนที่ใช้หมุนเวียนในกิจการ และเพื่อชำระคืนเงินกู้ หรือหนี้จากการออกตราสารหนี้	1,200 ล้านบาท	6 เดือน	ชำระคืนหุ้นกู้ที่ครบกำหนดในเดือนมกราคม 2566 จำนวน 800 ล้านบาท และจำนวนที่เหลือเพื่อชำระคืนเงินกู้ยืมระยะสั้นที่มีกับสถาบันการเงิน ซึ่งไม่รวมถึงผู้จัดการการจัดจำหน่ายหุ้นกู้ในครั้งนี้

กฎหมายที่ใช้บังคับตราสารหนี้

ตราสารหนี้ใช้บังคับและตีความตามกฎหมายไทย

ข้อมูลพื้นที่บริษัทให้คำมั่นไว้ในแบบแสดงรายการข้อมูลการเสนอขายหลักทรัพย์และ/หรือเงื่อนไขการอนุญาต ของสำนักงาน (ถ้ามี) และ/หรือเงื่อนไขการรับหลักทรัพย์ของตลาดหลักทรัพย์ (ถ้ามี)

-ไม่มี-



การประกอบธุรกิจ
และผลการดำเนินงาน

ลักษณะการประกอบธุรกิจ

โครงสร้างรายได้

บริษัท อีสเทิร์นโพลีเมอร์ กรุ๊ป จำกัด (มหาชน) (“บริษัท” หรือ “EPG”) ดำเนินธุรกิจในลักษณะการลงทุนในบริษัทอื่น หรือ Holding Company โดยมีรายได้จากการขายจากบริษัทย่อยใน 3 ธุรกิจหลัก ได้แก่

- | | | |
|--|---|---|
| 1) ธุรกิจผลิตและจำหน่ายฉนวนยางกันความร้อน/เย็น ดำเนินการโดย
กลุ่มบริษัท แอร์โรเฟล็กซ์ | 2) ธุรกิจผลิตและจำหน่ายชิ้นส่วนอุปกรณ์และตกแต่งยานยนต์ ดำเนินการโดย
กลุ่มบริษัท แอร์โรคลาส | 3) ธุรกิจผลิตและจำหน่ายบรรจุภัณฑ์พลาสติก ดำเนินการโดย
บริษัท อีสเทิร์น โพลีแพค จำกัด |
|--|---|---|



ในปีบัญชี 65/66 (เม.ย.65 – มี.ค.66) บริษัทย่อยทั้ง 3 แห่ง มีสัดส่วนรายได้ร้อยละ 29.5 ร้อยละ 49.1 และร้อยละ 21.4 ตามลำดับ โครงสร้างรายได้จากการขายตามงบการเงินของบริษัทสำหรับปีบัญชี 64 – 66 (เม.ย.63 – มี.ค.66) สามารถสรุปได้ ดังนี้

	ปีบัญชี 63/64		ปีบัญชี 64/65		ปีบัญชี 65/66	
	(เม.ย.63 – มี.ค.64)		(เม.ย.64 – มี.ค.65)		(เม.ย.65 – มี.ค.66)	
	มูลค่า	มูลค่า	มูลค่า	ร้อยละ	มูลค่า	ร้อยละ
กลุ่มบริษัท แอร์โรเฟล็กซ์	2,626.0	27.5	3,119.3	26.6	3,562.5	29.5
กลุ่มบริษัท แอร์โรคลาส	4,471.4	46.7	5,835.1	49.7	5,935.9	49.1
บริษัท อีสเทิร์น โพลีแพค จำกัด	2,471.9	25.8	2,785.2	23.7	2,585.2	21.4
รายได้จากการขาย	9,569.2	100	11,739.6	100	12,083.6	100

AEROFLEX[®]

CLOSED CELL EPDM INSULATION FOR HVAC & R

Insulation Redefined

ฉนวนยางอีจรียะ



ผู้ผลิต
ฉนวนยาง
EPDM
อันดับ
ของโลก

1

ข้อมูลเกี่ยวกับผลิตภัณฑ์

(1) ลักษณะของผลิตภัณฑ์และบริการ

“แอโรโฟล็กซ์”

ดำเนินธุรกิจผลิตและจำหน่ายฉนวนยางกันความร้อน/เย็น โดยเป็นผู้ผลิตรายสำคัญของโลกที่ผลิตและจำหน่ายฉนวนยางกันความร้อน/เย็น โดยใช้สารตั้งต้นประเภทยางสังเคราะห์ Ethylene Propylene Diene Monomer (EPDM) ที่บริษัทเป็นผู้คิดค้นและวิจัยพัฒนาอย่างต่อเนื่องโดยมีสิทธิบัตรหลายฉบับและจัดจำหน่ายไปยังประเทศต่างๆ ทั่วโลกกว่า 100 ประเทศ

ฉนวนยางของแอโรโฟล็กซ์ มีคุณสมบัติที่โดดเด่นกว่าผลิตภัณฑ์ของคู่แข่งในตลาด โดยสามารถใช้งานในช่วงอุณหภูมิที่กว้างกว่าผลิตภัณฑ์ทั่วไปสามารถใช้งานได้ระหว่าง -200°C ถึง 125°C ทนทานต่อสภาวะอากาศ ความชื้นสูง และเป็นมิตรต่อสิ่งแวดล้อม แอโรโฟล็กซ์ ถูกนำไปใช้อย่างแพร่หลายเพื่อประหยัดพลังงานโดยรักษาอุณหภูมิในวิศวกรรมระบบปรับอากาศ เป็นฉนวนสำหรับท่อแอร์ ท่อนำความเย็นและความร้อนในตัวอาคาร และนำไปใช้หุ้มท่อส่งลมเย็นเพื่อป้องกันการเกิดหยดน้ำ

ด้วยคุณสมบัติและคุณภาพที่ดีทำให้ฉนวนยางของแอโรโฟล็กซ์ ได้รับการรับรองจากมาตรฐานชั้นนำจากทั่วโลก ได้แก่ ASTM / JIS / EN / EMPA / BS / GB / Lloyd's Register และ RoHS เป็นต้น ส่งผลให้สถานที่สำคัญต่างๆ ของโลกพิจารณาใช้ฉนวนยางของแอโรโฟล็กซ์ ได้แก่ สถาบันวิจัยวิทยาศาสตร์และเทคโนโลยีแห่งประเทศไทย/โรงพยาบาลชั้นนำเช่น ศูนย์การแพทย์ รพ. ธรรมศาสตร์เฉลิมพระเกียรติ/ระบบขนส่งมวลชน เช่น สถานีรถไฟฟ้าสายสีส้ม /Icon Siam/ สนามบินสุวรรณภูมิ / Ecopark, Hanoi / Alma Project, Hochiminh/ Vinhomes Smart City, Hanoi / City Gate Center Makati/ Google Office Philippines/ Swiss International Airport / Fukushima Nuclear Power Plant / Disneyland Shanghai / Dubai International Airport / Toyosu Fish Market / Atlantis Palm Jumeirah (Dubai) /

Burj Khalifa (Dubai) / Marina Bay Sands Resort (Singapore) / Guangzhou International Exhibition Center / Ferrari Dubai World / National Nuclear Security Agency Kansas City / MM Mars Topeka Kansas / LAX International Airport / US Mint Texas / General Motors EV Battery Plant Detroit / Facebook Data Center Tennessee / U.S. Department of Transportation Volpe Center Boston เป็นต้น

ฉนวนยางของแอโรโฟล็กซ์มีการจำหน่ายในหลากหลายประเทศทั่วโลก ภายใต้เครื่องหมายการค้า หรือ แบรินด์ของตนเองทั้งหมด 3 แบรินด์ ได้แก่ “AEROFLEX” “AEROCEL” และ “CELFLUX”

AEROFLEX®

AEROCEL®

Celflex

ผลิตภัณฑ์

ฉนวนยางกันความร้อนสำหรับหุ้มท่อนำความเย็น

ฉนวนยางของแอโรโฟล็กซ์สามารถนำมาใช้ในการรักษาอุณหภูมิ เพื่อป้องกันความร้อนจากภายนอกและไม่ให้อุณหภูมิภายในท่อให้คงที่และไม่เปลี่ยนแปลงตามอุณหภูมิภายนอก ทั้งนี้หากไม่มีฉนวนยางดังกล่าว น้ำเย็นหรืออากาศที่ปล่อยออกมาจากปลายท่ออาจสูญเสียความเย็น ซึ่งทำให้สูญเสียพลังงานและเกิดการควบแน่นของหยดน้ำซึ่งอาจก่อให้เกิดความเสียหายแก่อุปกรณ์ใกล้เคียงได้

การใช้งานในอาคารโดยทั่วไป



ท่อน้ำเย็น/ท่อแอร์

อุปกรณ์เครื่องปรับอากาศ



เครื่องปรับอากาศ



ท่อแอร์ด้านนอกอาคาร

ฉนวนยางกันความร้อนสำหรับหุ้มท่อน้ำความร้อน

ฉนวนยางของแอร์โรเฟล็กซ์สามารถนำมาใช้เพื่อรักษาอุณหภูมิ เพื่อป้องกันความเย็นจากภายนอกไม่ให้อุณหภูมิภายในเกิดการท่อบรรเทาลงของ ฉนวนยางมีอุณหภูมิต่ำลงเช่น การนำฉนวนยางไปหุ้มท่อน้ำร้อน และท่อน้ำมัน เพื่อรักษาอุณหภูมิความร้อนของน้ำ หรือน้ำมัน ภายในท่อให้คงที่ และไม่เปลี่ยนแปลงสถานะเป็นของแข็ง

การใช้งานในอาคารโดยทั่วไป



ท่อน้ำร้อนในอาคาร



ฉนวนสำหรับระบบท่อน้ำร้อน

พลังแสงอาทิตย์



หุ้มท่อน้ำมันดิบ



ท่อน้ำมัน

อื่นๆ

ฉนวนกันความร้อนใต้หลังคา AERO-ROOF

อีกหนึ่งผลิตภัณฑ์ของ แอร์โรเฟล็กซ์ ผลิตจากยางสังเคราะห์ชนิดพิเศษ EPDM เคลือบอลูมิเนียมพอยล์ เสริมเส้นใย ใช้ติดตั้งได้ หลังคา ฝ้า และผนัง ป้องกันความร้อนจากหลังคาเข้าสู่ตัวอาคารได้อย่างมีประสิทธิภาพ น้ำหนักเบา ติดตั้งง่าย และเป็นวัสดุประเภท Thermosetting ไม่ลามไฟ ไม่หลอมเหลวเมื่อถูกความร้อนหรือเปลวไฟ AERO-ROOF ยังมีคุณสมบัติเด่นอื่นๆ เช่น ปราศจากกลิ่น ไม่เป็นฝุ่นผงหรือแตกหักง่าย ช่วยลดปัญหาเรื่องอาการแพ้ในผู้ใช้งานและสุขภาพของผู้อยู่อาศัย



นอกจากผลิตภัณฑ์ฉนวนยางกันความร้อน/เย็นชนิด EPDM แล้ว เพื่อเพิ่มความสามารถในการแข่งขัน และเพิ่มทางเลือกให้แก่ผู้บริโภค ฉนวนยางในบางตลาดที่มีการแข่งขันด้านราคาสูง แอร์โรเฟล็กซ์ ลงทุนในบริษัทร่วม ได้แก่ บริษัท แอร์โรเซล คอนสตรัคชั่น แมททีเรียล (เจียงซู) จำกัด จีน และ บริษัท เอแอลพี แอร์โรเฟล็กซ์ อินเดีย จำกัด อินเดีย ผลิตฉนวนยางกันความร้อน/เย็น ซึ่งผลิตจากสาร Nitrile Butadiene Rubber หรือ NBR เป็นฉนวนยางกันความร้อน/เย็นชนิดพื้นฐาน ซึ่งผู้ผลิตส่วนใหญ่ในโลกจะผลิตจากยางชนิดดังกล่าว ผลิตภัณฑ์ฉนวนยางกันความร้อน/เย็น NBR ส่วนมากจำหน่ายในตลาดทั่วไป หรือจำหน่ายให้ผู้บริโภคที่คำนึงถึงราคาเป็นสำคัญ นอกจากนี้ เพื่อตอบสนองความต้องการในการติดตั้งฉนวนอย่างครบวงจร แอร์โรเฟล็กซ์จัดจำหน่ายผลิตภัณฑ์ประเภทอื่น เช่น ผลิตภัณฑ์เทป (Tape)/ ยางอัดแม่พิมพ์/ โฟมแข็งรองท่อน้ำเย็น (Rigid Foam)/ ท่อลมอ่อน (Flexible Duct)/ สีทาฉนวน และกาวยาง เป็นต้น

การตลาดและการแข่งขัน

“แอร์โรเฟล็กซ์”

- ลักษณะช่องทางการจัดจำหน่าย แบ่งได้ดังนี้

1) ลูกค้าในประเทศ

1.1 ลูกค้าประเภทค้าส่ง

แอร์โรเฟล็กซ์จำหน่ายผลิตภัณฑ์ส่วนใหญ่ให้แก่ลูกค้าประเภทค้าส่ง โดยจำหน่ายผ่านตัวแทนจำหน่ายในแต่ละพื้นที่เพื่อจำหน่ายต่อให้ลูกค้ารายย่อยในพื้นที่นั้นๆ ตัวแทนจำหน่ายส่วนใหญ่เป็นร้านจำหน่ายอุปกรณ์เครื่องทำความเย็น ซึ่งลูกค้าประเภทดังกล่าวมีการสั่งซื้ออย่างสม่ำเสมอ แอร์โรเฟล็กซ์มีลูกค้าประเภทนี้กว่า 120 รายทั่วประเทศ

2.2 ลูกค้าโครงการ

แอร์โรเฟล็กซ์จำหน่ายผลิตภัณฑ์ให้แก่ลูกค้าโครงการ โดยจำหน่ายตรงให้กับผู้รับเหมาก่อสร้างรายใหญ่ หรือ ผู้รับเหมาประเภทงานระบบ เช่น บริษัท เพาเวอร์ไลน์ เอ็นจิเนียริง จำกัด (มหาชน)/ Jardine Schindler (ประเทศไทย)/ บริษัท ไทคิชา (ประเทศไทย) จำกัด/ บริษัท อิตัลไทย วิศวกรรม จำกัด/ บริษัท ไทยชินเรียว จำกัด/ เป็นต้น ซึ่งลูกค้าประเภทดังกล่าวมีลักษณะการสั่งซื้อที่มากในแต่ละครั้ง แต่ไม่สม่ำเสมอเท่ากับลูกค้าประเภทค้าส่ง

2) ลูกค้าต่างประเทศ

แอร์โรเฟล็กซ์ แต่งตั้งตัวแทนจำหน่ายหรือผู้ค้าขายส่งในแต่ละพื้นที่ โดยในประเทศหนึ่งอาจมีตัวแทนจำหน่ายมากกว่าหนึ่งราย อย่างไรก็ตามแอร์โรเฟล็กซ์ไม่อนุญาตให้ตัวแทนจำหน่ายแต่ละรายจำหน่ายแข่งขันกันซึ่งจะส่งผลให้ราคาจำหน่ายผลิตภัณฑ์ของแอร์โรเฟล็กซ์มีความผันผวน แอร์โรเฟล็กซ์มีตัวแทนจำหน่ายกว่า 100 ราย ครอบคลุมเกือบ 120 ประเทศทั่วโลก สำหรับตัวแทนจำหน่ายลักษณะดังกล่าว แอร์โรเฟล็กซ์จะให้การสนับสนุนทั้งทางด้านเทคนิคและร่วมออกงานแสดงสินค้าเพื่อกระตุ้นยอดขายในพื้นที่ดังกล่าว รวมถึงช่วยเหลือในการประมูลงานขนาดใหญ่โดยการให้การสนับสนุนด้านเทคนิค และอาจให้ส่วนลดเพิ่มเติม


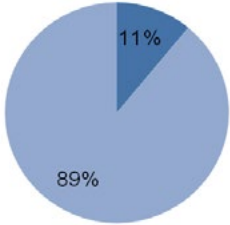

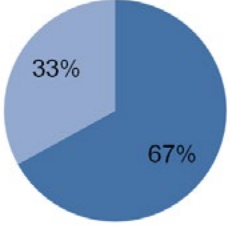

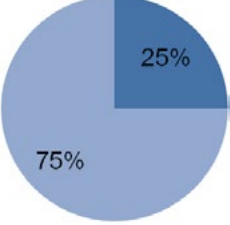

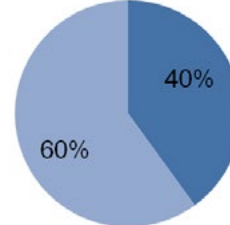

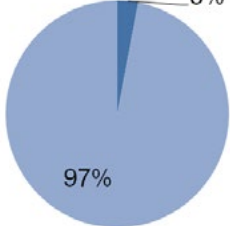
ตารางแสดงสัดส่วนรายได้แบ่งตามช่องทางการจัดจำหน่าย

หน่วย : ร้อยละ

รายการ	ปีบัญชี 63/64 (เม.ย.63 – มี.ค.64)	ปีบัญชี 64/65 (เม.ย.64 – มี.ค.65)	ปีบัญชี 65/66 (เม.ย.65 – มี.ค.66)
	ร้อยละ	ร้อยละ	ร้อยละ
ลูกค้าในประเทศ	29.5	27.0	25.8
ลูกค้าต่างประเทศ	70.5	73.0	74.2
รวม	100.0	100.0	100.0

บริษัทเป็นผู้ผลิตยางสังเคราะห์ประเภท EPDM รายเดียวที่แข่งขันได้ในระดับโลกมีส่วนแบ่งทางการตลาดเป็นอันดับสามของโลกที่ประมาณร้อยละ 11 โดยมีส่วนแบ่งทางการตลาดในตลาดสำคัญต่าง ๆ ดังต่อไปนี้

ตารางแสดงส่วนแบ่งทางการตลาดฉนวนยางของแอร์โรเพลกซ์ในแต่ละตลาดปี 2566

ตลาด	ส่วนแบ่งทางการตลาดฉนวนยาง (ร้อยละ)
<div>โลก</div> 	 <div>■ AFC ■ คู่แข่ง</div>
<div>ไทย</div> 	 <div>■ AFC ■ คู่แข่ง</div>
<div>สหรัฐอเมริกา</div> 	 <div>■ AFC ■ คู่แข่ง</div>
<div>ตลาดหลักในทวีปเอเชีย เช่น ญี่ปุ่น ฟิลิปปินส์ เวียดนาม และอินโดนีเซีย</div> 	 <div>■ AFC ■ คู่แข่ง</div>
<div>อื่นๆ เช่น สวิตเซอร์แลนด์ และรัสเซีย</div> 	 <div>■ AFC ■ คู่แข่ง</div>

ที่มา: หน่วยงานวิจัยตลาดของบริษัท

อุตสาหกรรมก่อสร้าง

อุตสาหกรรมก่อสร้างเป็นอุตสาหกรรมที่เป็นแรงขับเคลื่อนที่สำคัญต่ออุตสาหกรรมฉนวนยางกันความร้อน/เย็น สำหรับที่อยู่อาศัยและอุตสาหกรรมเบาและบริการ โดยในสถานที่หรือสถานประกอบการ รวมถึงบ้านเรือนจำเป็นต้องมีฉนวนกันความร้อน/เย็น เพื่อใช้ในการหุ้มท่อทำความเย็น ท่อส่งน้ำร้อน ท่อไอน้ำ

ณ ปัจจุบัน อุตสาหกรรมฉนวนกันความร้อน/เย็นประเภท “Elastomeric Thermal Insulation” มีผู้ประกอบการรายสำคัญทั้งหมด 3 ราย ได้แก่ 1) Armacell 2) K-Flex และ 3) แอร์โรเฟล็กซ์ (Aeroflex) โดยแอร์โรเฟล็กซ์ จัดเป็นผู้ผลิตฉนวนยางประเภท EPDM รายใหญ่รายเดียวในโลกที่สามารถผลิตและจำหน่ายผลิตภัณฑ์ประเภทนี้ที่สามารถแข่งขันในตลาดโลกได้ อย่างไรก็ตาม ส่วนแบ่งการตลาดของแอร์โรเฟล็กซ์ในตลาดโลกยังมีสัดส่วนที่ค่อนข้างต่ำ ประมาณร้อยละ 11.0 เนื่องจาก ฉนวนยางประเภท NBR ซึ่งผลิตโดยผู้ผลิตรายใหญ่ เช่น Armacell และ K-Flex เป็นที่รู้จักและแพร่หลายอยู่ก่อนในยุโรปและอเมริกา ประกอบกับการขยายตลาดของฉนวนยางซึ่งมีน้ำหนักเบาและใช้พื้นที่ในการขนส่งมาก ทำให้ต้นทุนการขนส่ง (Logistic Cost) ค่อนข้างสูง ทำให้เป็นอุปสรรคในการกระจายสินค้าของผลิตภัณฑ์ประเภทนี้ การขยายฐานการผลิตจึงเป็นสิ่งที่จำเป็นต่อการขยายตลาดอย่างยิ่ง ถึงแม้ว่าเทคโนโลยี Prefoam Tube and Sheet จะช่วยลดทอนปัญหาดังกล่าวลงได้ แต่การขยายตลาดของผลิตภัณฑ์ยังคงต้องอาศัยทั้งการตลาดและการขยายฐานการผลิตเป็นตัวขับเคลื่อนหลักในการเพิ่มส่วนแบ่งการตลาดโลก ซึ่งแอร์โรเฟล็กซ์ ได้ลงทุนในการวิจัยและพัฒนาเพื่อนำสารผสม Compound และ Prefoam Tube and Sheet ไปผลิตในประเทศต่าง ๆ ทั่วโลกต่อไปในอนาคต

การจัดหาผลิตภัณฑ์หรือบริการ

แอร์โรเฟล็กซ์*

- ฐานการผลิต

แอร์โรเฟล็กซ์มีฐานการผลิตทั้งหมด 4 แห่ง ซึ่งกระจายตั้งอยู่ตามแต่ละประเทศต่าง ๆ ทั่วโลก ซึ่งได้แก่ ไทย สหรัฐอเมริกา อินเดีย และ จีน แอร์โรเฟล็กซ์ สามารถผลิตจัดส่งสินค้าให้สามารถตอบสนองความต้องการของผู้บริโภคได้อย่างครบถ้วนและทั่วถึง

* ฐานการผลิตของแอร์โรเฟล็กซ์ ในจีน คือ บริษัท แอร์โรเซล คอนสตรัคชั่น แมททีเรียล (เจียงซู) จำกัด (ACM) ซึ่งเป็นบริษัทร่วมทุนของ AFC

ฐานการผลิตบริษัทและบริษัทย่อย

ข้อมูลทั่วไป			
บริษัท	สัดส่วนการถือหุ้น	ประเภทฐานการผลิต	ประเทศ
บริษัท แอร์โรเฟล็กซ์ จำกัด	100.0	ฐานการผลิตหลัก	ไทย
บริษัท เอพีเอส จำกัด	100.0	ฐานการผลิต บ.ย่อย	ไทย
บริษัท แอร์โรเฟล็กซ์ ยูเอสเอ จำกัด	100.0	ฐานการผลิต บ.ย่อย	อเมริกา

ฐานการผลิตบริษัทร่วม

ข้อมูลทั่วไป			
บริษัท	สัดส่วนการถือหุ้น	ประเภทฐานการผลิต	ประเทศ
บริษัท เอแอลพี แอร์โรเฟล็กซ์ อินเดีย จำกัด	40.0	ฐานการผลิต บ.ร่วม	อินเดีย
บริษัท แอร์โรเซล คอนสตรัคชั่น แมททีเรียล (เจียงซู) จำกัด	40.0	ฐานการผลิต บ.ร่วม	จีน

ประสิทธิภาพการผลิตปีบัญชี 65/66 (เม.ย.65– มี.ค.66)

ประเภทนวนยาง	กำลังการผลิต	อัตราการใช้กำลังการผลิต (ร้อยละ)
กลุ่ม EPDM	34,000 ตัน/ปี	65
กลุ่ม NBR	20,000 ตัน/ปี	85

- การจัดหาผลิตภัณฑ์และบริการ

สารผสม (Compound)

การผลิตนวนยางของแอโรฟлексประกอบด้วยสารเคมีหลากหลายชนิด ซึ่งส่วนใหญ่ประกอบด้วยสารตั้งต้นประเภทยางสังเคราะห์ EPDM หรือ Ethylene Propylene Diene Monomer มากกว่าร้อยละ 40 โดยสารคอมพาวด์เกิดจากการผสมของยางสังเคราะห์ และสารเติมแต่ง สารกันไฟ และ เคมีภัณฑ์ ซึ่งในการจัดซื้อสารดังกล่าวแอโรฟлексจัดซื้อจากผู้ขายหลากหลาย โดยส่วนใหญ่พิจารณาจัดซื้อวัตถุดิบจากผู้จำหน่ายในต่างประเทศร้อยละ 70 - 80 และในประเทศร้อยละ 20 - 30 ซึ่งทำให้แอโรฟлексมีความเสี่ยงจากอัตราแลกเปลี่ยน อย่างไรก็ตามก็ติดกลุ่มบริษัทมีส่วนส่วนของการซื้อวัตถุดิบในสกุลต่างประเทศใกล้เคียงกับรายรับที่เป็นเงินตราต่างประเทศทำให้มีความเสี่ยงจากอัตราแลกเปลี่ยนไม่มากนัก

ผลิตภัณฑ์อื่นๆ หรืออุปกรณ์เสริมที่ใช้ติดตั้งฉนวนกันความร้อน

แอโรฟлексเลือกซื้อหรือสั่งผลิตผลิตภัณฑ์ประเภทนี้จากผู้ผลิตซึ่งมีความชำนาญในผลิตภัณฑ์ประเภทนั้น เพื่อให้ได้คุณภาพของสินค้าที่ดีที่สุดสำหรับผู้บริโภค แอโรฟлексจะเป็นผู้กำหนดมาตรฐานและคุณภาพของผลิตภัณฑ์ดังกล่าว สำหรับการสั่งซื้อในแต่ละครั้งแอโรฟлексมีนโยบายที่จะสั่งซื้อมาเพื่อเก็บรักษาไว้ให้เพียงพอสำหรับการขายในช่วง 1 - 2 เดือน

- ผลกระทบต่อสิ่งแวดล้อม

แอโรฟлексให้ความสำคัญกับผลกระทบต่อสิ่งแวดล้อม สุขภาพของชุมชน และพนักงานของบริษัททุกระดับ โดยวิเคราะห์สารเคมีทุกชนิดที่ใช้ ต้องมีความปลอดภัยต่อมนุษย์รวมถึงระบบนิเวศในพื้นที่ใกล้เคียง โดยฐานการผลิตหลักของแอโรฟлекс ได้รับการรับรองมาตรฐานจาก ISO 9001 / ISO14001 / ISO50001 / OHSAS 18001/ TIS 18001 / ASTM/ JIS/ EN/ EMPA/ BS/ GB/ Lloyd's Register / RoHS / Carbon Footprint Organization / Carbon Footprint for Product / Eco Factory / SGBC / Water Footprint เป็นต้น

ฉนวนกันความร้อน/เย็น ภายใต้อาคารแอโรฟлекс เป็นผลิตภัณฑ์ที่ใช้ในงานระบบวิศวกรรมปรับอากาศ เพื่อช่วยลดการสูญเสียความร้อน ป้องกันการเกิดหยดเหงื่อ (Condensation) และช่วยประหยัดพลังงานไฟฟ้าได้อย่างมีประสิทธิภาพ เนื่องจากมีค่าสัมประสิทธิ์การนำความร้อน (ค่า K-Value) ต่ำและคงที่ตลอดอายุการใช้งาน วัสดุที่นำมาผลิตนวนยางไม่ก่อให้เกิดสารพิษ (Non-Toxicity) กรณีเกิดเพลิงไหม้ฉนวนยางแอโรฟлексจะเกิดความหนาแน่นของควันน้อย และไม่ก่อให้เกิดการลามไฟ

นอกจากนี้ ผลิตภัณฑ์ของแอโรฟлекс เป็นสินค้าที่มีคุณภาพสูงเมื่อเปรียบเทียบกับคู่แข่งในตลาด ฉนวนยางของแอโรฟлексได้รับการรับรองมาตรฐานชั้นนำจากทั่วโลก ได้แก่ ASTM / JIS / EN / UL / FM / BS / GB / Lloyd's Register และ RoHS เป็นต้น



Automotive innovation

นวัตกรรมจากโพลีเมอร์ สำหรับยานยนต์



**ผู้นำการ
ผลิตหลังคา
ครอบกระบะแบบ
ABS 2 ชั้น อันดับ
ของโลก**

1

“แอโรคลาส”

ดำเนินธุรกิจผลิตและจำหน่ายชิ้นส่วนอุปกรณ์และตกแต่งยานยนต์ แอโรคลาส เป็นผู้ผลิตชิ้นส่วนกระบะชั้นนำของโลกภายใต้การออกแบบและพัฒนาผลิตภัณฑ์ที่บริษัทเป็นผู้ครอบครองสิทธิบัตรของตนเอง โดยชิ้นส่วนที่ แอโรคลาส ผลิตและจัดจำหน่าย เป็นชิ้นส่วนที่ใช้ในการต่อเติมเพื่อให้กระบะสามารถใช้งานได้อย่างมีประสิทธิภาพมากยิ่งขึ้น

ผลิตภัณฑ์ของแอโรคลาสมีการจำหน่ายทั้งในประเทศ และต่างประเทศ ภายใต้เครื่องหมายการค้า หรือแบรนด์ของตนเอง ได้แก่ “Aeroklas” “TJM” “Flexiglass” “Bocar” และ “Toughdog”



ผลิตภัณฑ์

พื้นปูรถกระบะ (Bed Liner)

ใช้ติดตั้งบนกระบะเพื่อเพิ่มความทนทานและสมรรถนะในการบรรทุกสินค้า โดยมีจุดเด่น คือ แอโรคลาส เป็นผู้ผลิตที่มีเทคโนโลยีและถือครองสิทธิบัตรในการผลิตพื้นปูรถกระบะ โดยใช้ระบบตัวยึด (Plate) ซึ่งสามารถติดตั้งบนรถกระบะได้โดยไม่ต้องเจาะรูบนตัวถังรถเป็นรายแรกของโลกผลิตจากพลาสติกประเภท HDPE (High Density Polyethylene)



หลังคารถกระบะ (Canopy)

ใช้ติดตั้งหลังรถกระบะ เพื่อเพิ่มพื้นที่รองรับผู้โดยสาร และสามารถบรรทุกวัสดุสิ่งของได้อย่างปลอดภัย โดยแอโรคลาส เป็นผู้ผลิตรายแรกของโลกที่ผลิตและจัดจำหน่ายหลังคารถกระบะที่ผลิตจาก ABS Alloy ชนิดพิเศษ ภายใต้สูตรการผลิตที่บริษัทพัฒนาเอง มีน้ำหนักโดยรวมเบากว่าหลังคาที่ทำจากวัสดุประเภทอื่น และเป็นหลังคาที่ใช้ ABS แบบ 2 ชั้นรายแรกและรายเดียวของโลก ขึ้นรูปเป็นชิ้นเดียวไร้รอยต่อ สามารถป้องกันอุณหภูมิภายนอกและรักษาอุณหภูมิภายใน เพิ่มความปลอดภัยในกรณีเกิดอุบัติเหตุ เนื่องจากวัสดุ ABS Alloy จะไม่แตกเป็นปลายแหลมและสามารถนำไปรีไซเคิลได้



ฝาครอบรถกระบะ (Deck Cover)

เป็นอุปกรณ์สำหรับติดตั้งหลังรถกระบะ โดยไม่ต้องเจาะตัวถังรถสามารถปิดล็อกได้ ซึ่งสามารถป้องกันวัสดุสิ่งของที่อยู่หลังรถกระบะไม่ให้ตกหล่น หรือถูกขโมย ป้องกันฝุ่นละอองและฝน รวมทั้งเพิ่มความสวยงามให้กับรถกระบะ ฝาครอบรถกระบะของแอโรคลาส ผลิตจาก Polycarbonate ABS (PC-ABS) ซึ่งมีความเหนียวและแข็ง น้ำหนักเบา กว่าวัสดุอื่นๆ



บันไดข้างรถ (Side Step)

เป็นอุปกรณ์สำหรับรถยนต์อเนกประสงค์ (SUV) รถกระบะยกสูง ใช้เป็นบันได
พักเท้าก่อนการเหยียบขึ้นรถ ผลิตจากพลาสติกประเภท Polymer Alloy มี
จุดเด่นที่น้ำหนักเบา เป็นมิตรต่อสิ่งแวดล้อม



ผลิตภัณฑ์อื่นๆ

อุปกรณ์ชิ้นส่วนและตกแต่งยานยนต์อื่นๆ สำหรับรถกระบะ รถ SUV รถยนต์โดยสาร และอุปกรณ์ชิ้นส่วนสำหรับรถเพื่อการเกษตรรวมถึง
แผ่นพลาสติกอเนกประสงค์ใช้ในธุรกิจการเกษตร



ผลิตภัณฑ์ภายใต้แบรนด์ TJM

TJM Products Pty. Ltd. (TJM) จัดทะเบียนจัดตั้งขึ้นในออสเตรเลีย เมื่อปี ค.ศ.1973 เป็นบริษัทที่มีชื่อเสียงมายาวนาน เข้าถึงกลุ่มลูกค้าด้วยช่องทางจำหน่ายระบบร้านค้าตัวแทนจำหน่ายภายใต้แบรนด์ TJM ที่มากที่สุดของออสเตรเลีย อีกทั้งยังมีช่องทางการจัดจำหน่ายในรูปแบบร้านค้าปลีกที่เป็นสาขาของ TJM จำนวน 6 แห่ง ร้านค้าที่ใช้แบรนด์ TJM ถือว่าเป็น Brand Distributors และจัดจำหน่ายผ่านทางช่องทางร้านประดับยนต์ทั่วออสเตรเลีย

ด้วยความมุ่งมั่นในการพัฒนาสินค้าอย่างต่อเนื่องและต้องมีคุณภาพสูง ทำให้ TJM เป็นผู้เชี่ยวชาญและบุกเบิกผลิตภัณฑ์สำหรับรถกระบะ 4WD และรถ SUV ในออสเตรเลีย ผลิตภัณฑ์ของ TJM ได้รับความไว้วางใจ ในเรื่องนวัตกรรมการออกแบบจนถึงการควบคุมคุณภาพการผลิตของสินค้าทำให้เป็นที่ไว้วางใจและยอมรับในตลาด ผลิตภัณฑ์ TJM ได้แก่ กันชนแข็งแกร่งปกป้องรถได้รอบคัน/ ชุดช่วงล่างที่ตอบโจทย์ความชอบและการใช้งานที่หลากหลาย/ ชุดอุปกรณ์กู้ภัยและวินช์ ตัวช่วยให้ทุกการเดินทางปลอดภัย/ อุปกรณ์ที่ช่วยเพิ่มประสิทธิภาพของรถยนต์ เช่น สแน็คเกิ้ล/ โปรล็อกเกอร์/ อุปกรณ์แคมป์ปิ้ง/ เติ้นท์บนหลังคา/ กันสาด และอื่น ๆ อีกมากมาย ให้ทุก ๆ การเดินทางปลอดภัยและสะดวกสบายด้วย TJM




ผลิตภัณฑ์ภายใต้แบรนด์ Flexiglass

Flexiglass Challenge Pty. Ltd. จัดทะเบียนจัดตั้งขึ้นในออสเตรเลีย เมื่อปีค.ศ.1949 เป็นผู้ผลิตและประกอบกิจการร้านจำหน่ายสินค้าตกแต่งรถกระบะ ประเภทซิปเคลื่อน 2 ล้อ (2WD) และ 4 ล้อ (4 WD) ในออสเตรเลีย สินค้าที่มีชื่อเสียง ได้แก่ หลังคารถกระบะ (Canopy) และ Trays เป็นต้น ปัจจุบัน Flexiglass มีช่องทางการจัดจำหน่ายในรูปแบบร้านค้าปลีกที่เป็นสาขา และช่องทางการจัดจำหน่ายอื่น ๆ ทั่วออสเตรเลีย



ผลิตภัณฑ์ภายใต้แบรนด์ Tough dog

4 Way Suspension Products Pty. Ltd ออสเตรเลีย ดำเนินธุรกิจผลิตและจำหน่ายชิ้นส่วน อุปกรณ์ตกแต่งยานยนต์ ในกลุ่มของ suspension products เช่น shock absorbers/ coil springs/ leaf springs และ ชุดตกแต่งสำหรับรถกระบะ ภายใต้แบรนด์ “Tough Dog” โดยจดทะเบียนจัดตั้งขึ้นในออสเตรเลีย เมื่อปี ค.ศ.1985 และเป็นบริษัทที่มีชื่อเสียงมายาวนาน โดยจัดจำหน่ายสินค้าผ่านร้านค้ามากกว่า 600 แห่งทั่วออสเตรเลีย และยังมีช่องทางการขายผ่าน National Retailer และส่งออกมากกว่า 50 ประเทศทั่วโลก



การตลาดและการแข่งขัน

“แอร์โรคลาส”

- ลักษณะช่องทางการจัดจำหน่าย แบ่งได้ดังนี้

1) ลูกค้าในประเทศ

- จำหน่ายผลิตภัณฑ์ให้แก่ผู้ผลิตรถยนต์ทั้งในรูปแบบ ODM และ OEM

กลุ่มลูกค้า ODM (Original Design Manufacturer)

การจำหน่ายให้แก่ผู้ประกอบการรถยนต์โดยตรงโดยที่แอร์โรคลาสร่วมออกแบบและผลิตให้แก่บริษัทรถยนต์ชั้นนำภายใต้แบรนด์ของลูกค้า (ODM) โดยดำเนินธุรกิจดังกล่าวกับบริษัทรถยนต์ชั้นนำของโลก เกือบทุกแบรนด์ เช่น Ford Toyota Isuzu Nissan Mazda Mitsubishi และ Volkswagen ในการจำหน่ายผลิตภัณฑ์ลักษณะดังกล่าว แอร์โรคลาส จะรับจ้างผลิตสินค้าโดยร่วมออกแบบให้กับบริษัทรถยนต์ชั้นนำตามรุ่นของรถยนต์ โดยส่วนมาก แต่ละรุ่นจะมีระยะเวลา 5 - 8 ปี ทำให้แอร์โรคลาสมีรายได้ที่ค่อนข้างแน่นอน โดยแอร์โรคลาสมีความเสี่ยงต่ำที่บริษัทรถยนต์รายใหญ่จะเพิกถอนการสั่งซื้อ เนื่องจากแอร์โรคลาสเป็นเจ้าของดีไซน์ร่วมภายใต้สิทธิบัตรของแอร์โรคลาส จึงทำให้แอร์โรคลาสเป็นผู้ผลิตและจัดจำหน่ายสินค้าดังกล่าวแต่เพียงผู้เดียว และยังสามารถผลิตและจัดจำหน่ายสินค้าดังกล่าวให้แก่บริษัทรถยนต์รายอื่นได้อีกด้วย

กลุ่มลูกค้า OEM (Original Equipment Manufacturer)

บริษัทที่ดำเนินธุรกิจลักษณะทำการผลิตตามแบบของเจ้าของสินค้า (OEM) ในประเทศนั้นมีจำนวนหลายหลายราย และโดยส่วนใหญ่การดำเนินธุรกิจลักษณะดังกล่าวเจ้าของสินค้าจะได้จ้างผู้ผลิตมากกว่า 1 ราย เพื่อกระจายความเสี่ยงและลดการพึ่งพิงผู้รับจ้างผลิตเพียงรายเดียว จึงส่งผลให้การดำเนินธุรกิจลักษณะ OEM มีการแข่งขันกันสูงและอัตราส่วนทางกำไรที่ต่ำ โดยสำหรับแอร์โรคลาสนั้นได้มีการดำเนินธุรกิจลักษณะ OEM โดยจะพิจารณารับจ้างผลิตสินค้าดังกล่าวในกรณีที่อัตรากำไรอยู่ในระดับที่กำหนดไว้

- จำหน่ายให้ตัวแทนจำหน่ายและศูนย์ขายรถยนต์โดยตรงภายใต้แบรนด์ “Aeroklas” ซึ่งถือว่าเป็นการดำเนินงานในรูปแบบ REM โดยในการสั่งซื้อแต่ละครั้งของโชว์รูมขายรถยนต์ หรือ ร้านติดตั้งอุปกรณ์ชิ้นส่วนและตกแต่ง จะมีลักษณะการสั่งซื้อเป็นครั้ง ๆ ไป ไม่มีการทำสัญญาระยะยาว แอร์โรคลาสนี้มีการจัดจำหน่ายให้แก่ โชว์รูมขายรถยนต์ และ ร้านติดตั้งอุปกรณ์ประดับยนต์ ครอบคลุมทั่วประเทศและ

อีก 100 ประเทศทั่วโลก นอกจากนี้ ในการจัดจำหน่ายสินค้าให้กับโชว์รูมขายรถยนต์ เป็นข้อได้เปรียบสำหรับแอร์โรคลาสด้วยเนื่องจากโชว์รูมขายรถยนต์ หรือ ตัวแทนจำหน่ายรถยนต์จัดเป็นผู้ที่ใกล้ชิดกับลูกค้าและเข้าใจความต้องการของลูกค้ามากที่สุด ซึ่งหากลูกค้าหรือโชว์รูมขายรถยนต์หรือตัวแทนจำหน่ายรถยนต์พอใจกับคุณภาพของสินค้าของแอร์โรคลาส จะสามารถทำการสั่งซื้อโดยตรงไปยังบริษัทรถยนต์เพื่อว่าจ้างแอร์โรคลาสในการผลิตในส่วนของ ODM ได้

2) ลูกค้าต่างประเทศ

- จัดจำหน่ายผ่านการส่งออก บริษัทย่อยในต่างประเทศ หรือตัวแทนจำหน่ายในต่างประเทศ

ตารางแสดงสัดส่วนรายได้แบ่งตามประเภทลูกค้าและช่องทางจัดจำหน่าย

หน่วย : ร้อยละ

รายการ	ปีบัญชี 63/64 (เม.ย.63 – มี.ค.64)	ปีบัญชี 64/65 (เม.ย.64 – มี.ค.65)	ปีบัญชี 65/66 (เม.ย.65 – มี.ค.66)
	ร้อยละ	ร้อยละ	ร้อยละ
<u>ในประเทศ</u>			
- ลูกค้า ODM และ OEM	19.3	23.8	18.6
- ลูกค้า REM	4.8	4.4	4.8
<u>ส่งออกและในต่างประเทศ</u>			
- ลูกค้าส่งออกและลูกค้าในต่างประเทศ	75.9	71.8	76.6
รวม	100.0	100.0	100.0

ที่มา : หน่วยงานวิจัยตลาดของบริษัท

- ภาวะอุตสาหกรรมและการแข่งขัน

อุตสาหกรรมรถยนต์จัดเป็นอุตสาหกรรมที่สำคัญของโลก เนื่องจากรถยนต์จัดเป็นพาหนะที่นิยมในการเดินทาง รวมถึงมีอุตสาหกรรมที่เกี่ยวข้องทั้งทางตรงและทางอ้อม ได้แก่ อุปกรณ์ชิ้นส่วนและตกแต่งยานยนต์ อุตสาหกรรมตัวแทนจำหน่ายรถยนต์ เป็นต้น

ในปี 2565 บริษัทได้รวบรวมข้อมูลรายงานยอดขายรถยนต์ในกลุ่มประเทศสำคัญสรุปได้ ดังนี้

- ไทย; ยอดขายรถยนต์ในประเทศเพิ่มขึ้นร้อยละ 15.1 ยอดขายรถกระบะเบเนกประสงค์เพิ่มขึ้นร้อยละ 15.6 เมื่อเทียบกับปีที่ผ่านมา (ที่มา: สมาคมอุตสาหกรรมแห่งประเทศไทย)
- พื้นที่ในกลุ่มยูโรโซน; ยอดขายรถยนต์ในพื้นที่ลดลงร้อยละ 10.4 Light commercial vehicle ลดลงร้อยละ 18.1 เมื่อเทียบกับปีที่ผ่านมา (ที่มา: European Automobile Manufacturer Association)
- ออสเตรเลีย; ยอดขายรถยนต์ในประเทศเพิ่มขึ้นร้อยละ 3.0 ยอดขายรถยนต์ SUV และ Light commercial vehicle เพิ่มขึ้นร้อยละ ร้อยละ 8.1 และ ร้อยละ 1.2 เมื่อเทียบกับปีที่ผ่านมา (ที่มา Federal Chamber of Automotive Industries (FCAI))
- แอฟริกาใต้; ยอดขายรถยนต์ในประเทศเพิ่มขึ้นร้อยละ 13.9 ยอดขายรถยนต์ Light commercial vehicle เพิ่มขึ้นร้อยละ 2.0 เมื่อเทียบกับปีที่ผ่านมา (ที่มา National Association of Automobile Manufacturers of South Africa (NAAMSA))

แนวโน้มการใช้พลาสติกในรถยนต์

ปัจจุบันการใช้พลาสติกในรถยนต์มีแนวโน้มที่จะเพิ่มสูงขึ้นอย่างต่อเนื่อง โดยมีสาเหตุมาจากแนวคิดและค่านิยมของผู้บริโภคที่เปลี่ยนแปลงไป ซึ่งมีปัจจัยสำคัญ 4 ประการ คือ (1) การให้ความสำคัญต่อการประหยัดพลังงาน (2) การให้ความสำคัญต่อสิ่งแวดล้อม (3) การให้ความสำคัญกับมาตรฐานด้านความปลอดภัยในรถยนต์ และ (4) ชิ้นส่วนพลาสติกสามารถผลิตได้เร็วและมีมาตรฐานสูง

การให้ความสำคัญของผู้บริโภคต่อการประหยัดพลังงาน

จากแนวโน้มของต้นทุนพลังงานที่เพิ่มสูงขึ้นอย่างต่อเนื่องในช่วง 20 ปีที่ผ่านมา ทำให้ผู้บริโภคส่วนใหญ่มุ่งเน้นให้ความสำคัญกับการประหยัดพลังงานมากขึ้น โดยปริมาณการบริโภคพลังงานของรถยนต์และค่าใช้จ่ายเกี่ยวกับพลังงานเป็นหนึ่งในปัจจัยสำคัญที่ผู้บริโภคมักจะนำมาใช้ประกอบการตัดสินใจในการเลือกซื้อรถยนต์ โดยปัจจุบัน รถยนต์ที่ใช้พลังงานได้อย่างมีประสิทธิภาพหรือใช้พลังงานทางเลือกรักได้รับความนิยมจากผู้บริโภคจากแนวโน้มดังกล่าวข้างต้น ทำให้คาดการณ์ว่าผู้ผลิตรถยนต์มีความจำเป็นที่จะต้องตอบสนองความต้องการของผู้บริโภคโดยการพัฒนารถยนต์ให้น้ำหนักเบามากขึ้นเพื่อลดปริมาณการบริโภคพลังงาน ซึ่งกระบวนการที่จะทำให้น้ำหนักเบาดังกล่าวประสบผลสำเร็จก็คือ ความพยายามในการพัฒนานวัตกรรมเพื่อลดน้ำหนักของรถยนต์โดยการเพิ่มสัดส่วนของชิ้นส่วนพลาสติกในรถยนต์

การจัดหาผลิตภัณฑ์หรือบริการ

“แอร์โรคลาส”

- ฐานการผลิต

แอร์โรคลาส มีฐานการผลิต ได้แก่ ไทย จีน และมาเลเซีย โดยกำลังการผลิตหลักอยู่ในไทย ที่โรงงานในโครงการเขตอุตสาหกรรม ไอพีพี อำเภอนิคมพัฒนา จังหวัดระยอง และโรงงานสาขาที่เมืองเซียงไฮ้ จีน ในขณะที่บริษัทย่อยในต่างประเทศ เช่น สหรัฐอเมริกา และ ออสเตรเลีย ทำหน้าที่เป็นศูนย์กระจายสินค้าภายในประเทศดังกล่าว และประเทศใกล้เคียง

ประสิทธิภาพการผลิตปีบัญชี 65/66 (เม.ย.65- มี.ค.66)

ประเภทสินค้า	กำลังการผลิต	อัตราการใช้กำลังการผลิต(ร้อยละ)
พื้นปูรถกระบะ (Bed Liner)*	700,000 ชิ้น/ปี	70.0
หลังคารถกระบะ (Canopy)	40,000 ชุด/ปี	55.0
ฝาครอบรถกระบะ (Deck Cover)	24,000 ชุด/ปี	45.0
บันไดข้าง (Side Step)	435,000 คู่/ปี	75.0

- การจัดหาผลิตภัณฑ์และบริการ

เม็ดพลาสติก

แอร์โรคลาสใช้เม็ดพลาสติกประเภท HDPE ABS PC PC/ABS และ DCPD เพื่อใช้ในการผลิตผลิตภัณฑ์ต่างๆ โดยเม็ดพลาสติกจัดเป็นวัตถุดิบหลักที่ใช้ในการผลิตของแอร์โรคลาส ปัจจุบันแอร์โรคลาสมีต้นทุนเม็ดพลาสติกและสารเติมแต่งคิดเป็นร้อยละโดยประมาณ 45 - 55 ของต้นทุนการผลิต ดังนั้นเพื่อให้สามารถบริหารต้นทุนได้อย่างมีประสิทธิภาพอย่างสูง แอร์โรคลาสจึงสรรหาและสอบถามราคาวัตถุดิบจากทั่วโลกก่อนการจัดซื้อทุกครั้ง ปัจจุบันแอร์โรคลาสมีการสั่งซื้อเม็ดพลาสติกจากผู้ผลิตและจำหน่ายทั้งในและต่างประเทศ โดยพิจารณาจากคุณภาพ ราคาและการส่งมอบ โดยวัตถุดิบเม็ดพลาสติกสำหรับพื้นปูกระบะอาจมีการซื้อจากผู้ผลิตประเทศในอาเซียน เมื่อมีราคาที่แข่งขันได้ ขณะเดียวกันได้มีการซื้อจากผู้ผลิตในประเทศหลายแห่ง และ บริษัทผู้นำเข้าเม็ดพลาสติกบางรายจากต่างประเทศ

อย่างไรก็ดี เนื่องด้วยเม็ดพลาสติกซึ่งผลิตจากการกลั่นน้ำมันทำให้ต้นทุนการผลิตอ้างอิงกับราคาน้ำมันดิบโลกทำให้หากเมื่อน้ำมันดิบโลกมีการปรับตัวสูงขึ้นก็อาจส่งผลกระทบต่อแอร์โรคลาสอย่างหลีกเลี่ยงไม่ได้ อีกทั้ง ปัจจุบันในประเทศ ไม่มีเครื่องมือทางการเงินที่สามารถป้องกันความเสี่ยงจากความผันผวนของราคาเม็ดพลาสติกได้ ทำให้แอร์โรคลาสประสบความเสี่ยงดังกล่าวอย่างหลีกเลี่ยงไม่ได้ อย่างไรก็ดี

ถึงแม้จะไม่สามารถควบคุมต้นทุนการผลิตได้ทั้งหมด แต่เพื่อเป็นการบริหารความเสี่ยงดังกล่าวแอร์โรคลาสก็สามารถดำเนินการได้โดยการปรับราคา หรือ ส่งผ่านต้นทุนค่าวัตถุดิบบางส่วนให้แก่ลูกค้าได้

ชิ้นส่วนประกอบอื่น ๆ

แอร์โรคลาสมีการจัดซื้อชิ้นส่วนประกอบอื่น ๆ เช่น อุปกรณ์ยึดจับ (Hook) โพลีเมอร์ลอย กระจก โซค และชุดติดตั้งอื่น ๆ เพื่อใช้เป็นส่วนประกอบสำหรับผลิตภัณฑ์ แอร์โรคลาสจะจัดซื้อจากผู้ผลิตหรือคู่ค้าที่มีความชำนาญและสามารถจัดส่งสินค้าที่มีคุณภาพและราคาตามที่แอร์โรคลาสต้องการได้ อย่างไรก็ตามมีชิ้นส่วนประกอบบางส่วนที่ในบางช่วงเวลาแอร์โรคลาสจัดซื้อจากผู้ประกอบการรายเดียวเนื่องจากผู้ประกอบการรายดังกล่าวให้ข้อเสนอทางธุรกิจที่ดีกว่ารายอื่น แต่ไม่ได้พึ่งพิงผู้ประกอบการรายดังกล่าวเป็นพิเศษ หากผู้ประกอบการรายดังกล่าวผลิตสัญญาแอร์โรคลาสสามารถจัดหาวัตถุดิบ หรือ สินค้าจากคู่ค้ารายอื่นได้อย่างทันท่วงที

ผลิตภัณฑ์ภายใต้แบรนด์ TJM

แอร์โรคลาส ได้เจรจากับคู่ค้าในประเทศ และต่างประเทศ เพื่อจัดหาผลิตภัณฑ์ต่าง ๆ เช่น Diff Lock, duo battery และอุปกรณ์ตกแต่งยานยนต์ นำมาจัดจำหน่ายให้กับร้านค้าภายใต้แบรนด์ TJM และร้านประดับยนต์ในออสเตรเลีย

ทั้งนี้ การจัดหาผลิตภัณฑ์ต่างๆ จากผู้ผลิตหรือคู่ค้าเพื่อจัดจำหน่ายในออสเตรเลียจำเป็นต้องได้รับการรับรองมาตรฐานคุณภาพสินค้าจากออสเตรเลีย ซึ่ง TJM Products Pty.,Ltd. มีอุปกรณ์และเครื่องมือทดสอบที่สามารถออกใบรับรองมาตรฐานสินค้าได้ ดังนั้น การคัดเลือกผลิตภัณฑ์จำเป็นต้องอาศัยผู้ผลิตหรือคู่ค้าที่มีความชำนาญและสามารถจัดส่งสินค้าที่มีคุณภาพและราคาตามที่แอร์โรคลาสต้องการได้ สินค้าบางประเภทอยู่ระหว่างการทดสอบมาตรฐานในออสเตรเลีย

ผลิตภัณฑ์ภายใต้แบรนด์ Flexiglass

แอร์โรคลาส ได้เจรจากับคู่ค้าในประเทศ และต่างประเทศ เพื่อจัดหาผลิตภัณฑ์ต่างๆ เช่น หลังคาครอบกระบะผลิตจากไฟเบอร์กลาส (Fiberglass Canopies) /Bull bar/ Trays และ Running boards เป็นต้น นำมาจัดจำหน่ายให้กับร้านค้าของตนเอง distributors และ dealers ในออสเตรเลีย อีกทั้งสาขาของ Flexiglass มี paint booth ซึ่งสามารถใช้ประโยชน์ร่วมกันกับ Aeroklas และ TJM ได้

- ผลกระทบต่อสิ่งแวดล้อม

แอร์โรคลาส ได้สรรสร้างนวัตกรรมต่างๆ เพื่อผู้บริโภค โดยคำนึงถึงสิ่งแวดล้อมเป็นหลักตามปรัชญาการดำเนินการ “พัฒนาเทคโนโลยีควบคู่กับการรักษาสิ่งแวดล้อม” หรือ “Technology & Environment in Harmony” แอร์โรคลาสได้มีการพัฒนากระบวนการผลิตและเทคโนโลยีอย่างต่อเนื่อง เพื่อลดผลกระทบต่อสิ่งแวดล้อมระหว่างการผลิต แอร์โรคลาส ได้รับการรับรองมาตรฐานจาก ISO9001/ ISO14001/ IATF16949 / OHSAS18001 และ Q1 จาก ฟอर्ड รวมทั้งผลิตภัณฑ์แอร์โรคลาสหลายชนิดได้รับฉลากเขียว เป็นต้น โดยสินค้าชิ้นส่วนอุปกรณ์และตกแต่งยานยนต์ของแอร์โรคลาส เป็นสินค้าที่ถูกออกแบบภายใต้รูปแบบของ 3R เพื่อเป็นมิตรกับสิ่งแวดล้อมโดยคำนึงถึงหลัก 3R

1. **การลดการใช้ (Reduce) :** ผลิตภัณฑ์แอร์โรคลาส เช่น Bed Liner / Canopy / Deck Cover และ Sidesteps ผลิตจากพลาสติกที่มีน้ำหนักเบาและมีวิธีการผลิตเฉพาะทำให้มีความแข็งแรงพิเศษ ซึ่งสามารถใช้ทดแทนวัสดุประเภทโลหะได้อย่างสมบูรณ์ทำให้กระเบมีน้ำหนักเบาลง ลดการใช้พลังงาน และลดการปล่อยก๊าซคาร์บอนไดออกไซด์ (CO₂) นอกจากนี้ ในทวีปยุโรปบางประเทศผู้ประกอบการรถยนต์สามารถนำข้อได้เปรียบดังกล่าวไปใช้ลดหย่อนภาษีโดยการหักลด Carbon Credit ได้อีกด้วย
2. **การนำมาใช้ซ้ำ (Reuse) :** การนำพลาสติกส่วนเกินที่เกิดขึ้นระหว่างกระบวนการผลิตมาเข้ากระบวนการผลิตใหม่ได้ตามสัดส่วนที่กำหนดโดยไม่ส่งผลกระทบต่อคุณภาพของสินค้า การนำมาใช้ใหม่ให้เกิดประโยชน์
3. **การนำมาใช้ใหม่ให้เกิดประโยชน์ (Recycle) :** สินค้าของแอร์โรคลาส สามารถนำไปรีไซเคิลได้ซึ่งเป็นไปตามข้อกำหนดของบริษัทรถยนต์ชั้นนำของโลกในปัจจุบัน



Containers made perfect

บรรจุภัณฑ์ที่ “เข้าใจ”



ผู้ผลิต
บรรจุภัณฑ์
พลาสติกขึ้นรูป
อันดับ
ของอาเซียน

1

“อีสเทิร์น โพลีแพค”

ดำเนินธุรกิจผลิตและจำหน่ายบรรจุภัณฑ์พลาสติกสำหรับใช้เพียงครั้งเดียว สำหรับเครื่องดื่มและอาหารต่างๆ อาทิ ถ้วยน้ำดื่ม กล่องอาหารจาน และชาม ที่ผลิตขึ้นภายใต้เครื่องหมายการค้า หรือแบรนด์ “EPP” (“อีพีพี”) ซึ่งเป็นที่รับรู้ในกลุ่มผู้ประกอบการอาหารและเครื่องดื่มในทุกระดับ ว่าเป็นสินค้าคุณภาพสูง (Premium Products) และ เครื่องหมายการค้า หรือแบรนด์ “eici” (“อีซี”) เพื่อขยายตลาดไปยังสินค้าราคาประหยัด



ผลิตภัณฑ์

ผลิตภัณฑ์บรรจุภัณฑ์พลาสติก

ผลิตภัณฑ์หลักที่ อีสเทิร์น โพลีแพค ผลิตและจำหน่ายได้แก่

- บรรจุภัณฑ์สำหรับเครื่องดื่ม อาทิ ถ้วยน้ำเย็น ถ้วยน้ำร้อน ฝาปิดถ้วย และหลอด เป็นต้น ซึ่งผลิตจากพลาสติกประเภทต่างๆ ได้แก่ (1) Polypropylene (PP), (2) กลุ่ม Polystyrene (PS) ซึ่งได้แก่ General Purpose Polystyrene (GPPS), High Impact Polystyrene (HIPS) และ K-Resin) และ (3) Polyethylene Terephthalate (PET)



- บรรจุภัณฑ์สำหรับอาหาร เช่น กล่องอาหารแช่แข็งที่ทนความร้อนสูงระดับไมโครเวฟ กล่องเบเกอร์ กล่องผลไม้ ถาดไข่ และถ้วยซอส เป็นต้น โดยบรรจุภัณฑ์ทั้งหมดนี้ผลิตจากพลาสติกประเภทต่างๆ เช่นเดียวกับบรรจุภัณฑ์เครื่องดื่ม ขึ้นอยู่กับคุณสมบัติที่เหมาะสมสำหรับการใช้งานในลักษณะต่าง ๆ



ผลิตภัณฑ์แผ่นพลาสติก (Plastic Sheet)

อีสเทิร์น โพลีแพค ผลิตและจำหน่ายผลิตภัณฑ์แผ่นพลาสติกให้แก่ ลูกค้าโรงงานอุตสาหกรรมต่างๆ ที่จะนำแผ่นพลาสติกนั้นไปผ่านกระบวนการผลิตอีกขั้นตอนหนึ่งเพื่อผลิตเป็นสินค้า ได้แก่ ชิ้นส่วนตกแต่งรถยนต์ แผ่นรองขวดและกระป๋อง ป้ายโฆษณา และลอนหลังคา รูปแบบต่าง ๆ เป็นต้น

โดยประเภทพลาสติกที่นำมาใช้ในการผลิต ได้แก่ Polypropylene (PP), Polyethylene Terephthalate (PET), Polystyrene (PS) Polycarbonate (PC), Acrylonitrile Butadiene Styrene (ABS) เป็นต้น ขึ้นกับความเหมาะสมตามลักษณะการใช้งาน



การตลาดและการแข่งขัน

“อีสเทิร์น โพลีแพค”

- ลักษณะช่องทางการจัดจำหน่าย แบ่งได้ดังนี้

1) ลูกค้าขายปลีกและขายส่งในประเทศ

จำหน่ายให้กับผู้จัดจำหน่าย ยี่ปี่ว หรือ ซาปี้ว ซึ่งได้กำหนดมีบริเวณในการจัดจำหน่ายของตนเองไม่ทับซ้อนกับลูกค้ารายอื่นของ อีสเทิร์น โพลีแพค โดยผู้จัดจำหน่ายกลุ่มดังกล่าวจะจำหน่ายผลิตภัณฑ์ของอีสเทิร์น โพลีแพค อีกต่อหนึ่งให้กับร้านขายกาแฟรายย่อย ร้านเบเกอรี่ ร้านอาหาร และร้านค้าอื่นๆ

2) ลูกค้ากลุ่มอุตสาหกรรมในประเทศ

- จำหน่ายให้แก่กลุ่มผู้ประกอบการอาหารและเครื่องดื่มประเภทต่างๆ และจำหน่ายให้กับ Modern Trade
- สำหรับแผ่นพลาสติก จัดจำหน่ายให้แก่ผู้ผลิตกลุ่มอุตสาหกรรมก่อสร้าง ผู้ผลิตชิ้นส่วนตกแต่งยานยนต์ เป็นต้น

3) กลุ่มลูกค้าส่งออกต่างประเทศ

อีสเทิร์น โพลีแพค ส่งผลิตภัณฑ์ของบริษัทไปขายยังต่างประเทศด้วยวิธีการขายผ่านตัวแทนจำหน่าย และวิธีการติดต่อกับลูกค้า อุตสาหกรรมต่างๆ โดยตรงขึ้นอยู่กับความเหมาะสมในการทำตลาดของแต่ละประเทศ

ผลิตภัณฑ์แผ่นพลาสติก

ในการจำหน่ายผลิตภัณฑ์แผ่นพลาสติกอีสเทิร์น โพลีแพค จำหน่ายสินค้าให้แก่ลูกค้าซึ่งเป็นผู้ประกอบการชั้นนำในอุตสาหกรรมต่าง ๆ ส่วนใหญ่ เพื่อนำไปแปรรูปอีกขั้นหนึ่ง โดยลูกค้าส่วนใหญ่ของ อีสเทิร์น โพลีแพค จะเป็นผู้ผลิตวัสดุก่อสร้างและบางส่วนเป็นผู้ผลิตชิ้นส่วนตกแต่งรถยนต์

ผลิตภัณฑ์บรรจุภัณฑ์พลาสติก

ตารางแสดงสัดส่วนรายได้แบ่งตามประเภทลูกค้าและช่องทางจัดจำหน่าย

หน่วย : ร้อยละ

รายการ	ปีบัญชี 63/64 (เม.ย.63 – มี.ค.64)	ปีบัญชี 64/65 (เม.ย.64 – มี.ค.65)	ปีบัญชี 65/66 (เม.ย.65 – มี.ค.66)
	ร้อยละ	ร้อยละ	ร้อยละ
ภายในประเทศ			
กลุ่มขายปลีกและขายส่ง	53.5	53.5	52.3
กลุ่มอุตสาหกรรมในประเทศ	40.1	40.3	40.2

รายการ	ปีบัญชี 63/64 (เม.ย.63 – มี.ค.64)	ปีบัญชี 64/65 (เม.ย.64 – มี.ค.65)	ปีบัญชี 65/66 (เม.ย.65 – มี.ค.66)
	ร้อยละ	ร้อยละ	ร้อยละ
ต่างประเทศ			
กลุ่มส่งออกต่างประเทศ	6.4	6.2	7.5
รวม	100	100	100

- ภาวะอุตสาหกรรมและการแข่งขัน

อุตสาหกรรมบรรจุภัณฑ์

ปัจจุบันความต้องการบริโภคบรรจุภัณฑ์ประเภทต่าง ๆ ในชีวิตประจำวันมีแนวโน้มเพิ่มสูงขึ้นตามอัตราการขยายตัวและการพัฒนาด้านเศรษฐกิจของแต่ละประเทศ เนื่องด้วยโครงสร้างของประชากร รายได้ รวมถึงรูปแบบการดำเนินชีวิตและพฤติกรรมผู้บริโภคที่เปลี่ยนไปทำให้บรรจุภัณฑ์สามารถอำนวยความสะดวกและเหมาะสมกับชีวิตประจำวันที่เร่งรีบมากขึ้น ในช่วงปีที่ผ่านมาการบริโภคภายในประเทศปรับตัวขึ้นช้ากว่าที่คาดไว้และการแข่งขันของกลุ่มอุตสาหกรรมบรรจุภัณฑ์พลาสติกเพิ่มสูงขึ้น อย่างไรก็ตาม อีสเทิร์น โพลีแพค มีการปรับเปลี่ยนแผนการดำเนินธุรกิจให้สอดคล้องกับการเปลี่ยนแปลงของตลาด อีกทั้ง มีศักยภาพในการผลิตด้วยเครื่องจักรอัตโนมัติความเร็วสูงและเทคโนโลยีที่พัฒนาขึ้นเองจึงทำให้สามารถรองรับการเติบโตของผู้บริโภคซึ่งมีแนวโน้มต้องการสินค้าที่มีคุณภาพและมีความหลากหลายเพิ่มขึ้น

การจัดหาผลิตภัณฑ์หรือบริการ

“อีสเทิร์น โพลีแพค”

- ฐานการผลิต

อีสเทิร์น โพลีแพคมีฐานการผลิตในไทย 2 แห่ง โดยโรงงานแรกตั้งอยู่ที่ อำเภอลวกแดง จังหวัดระยอง ส่วนโรงงานที่สองตั้งอยู่ที่สวน

อุตสาหกรรม ไอพีพี อำเภอนิคมน้ำจืด จังหวัดระยอง

ประสิทธิภาพการผลิตปีบัญชี 65/66 (เม.ย.65 – มี.ค.66)

ประเภทสินค้า	กำลังการผลิต	อัตราการใช้กำลังการผลิต(ร้อยละ)
บรรจุภัณฑ์พลาสติก	40,000 ตัน/ปี	55.0
แผ่นพลาสติก	5,000 ตัน/ปี	60.0

- การจัดหาผลิตภัณฑ์และบริการ

เม็ดพลาสติก

อีสเทิร์น โพลีแพค ใช้เม็ดพลาสติกหลากหลายประเภทเพื่อใช้ในการผลิตผลิตภัณฑ์ต่างๆ ทั้งผลิตภัณฑ์บรรจุภัณฑ์พลาสติกและแผ่นพลาสติก โดยเม็ดพลาสติกดังกล่าวเป็นต้นทุนหลักของค่าใช้จ่ายของ อีสเทิร์น โพลีแพค ปัจจุบันมีต้นทุนเม็ดพลาสติกประมาณร้อยละ 45 - 55 ของต้นทุนการผลิต จากราคาของวัตถุดิบที่ปรับเพิ่มขึ้น ขึ้นอยู่กับผลิตภัณฑ์แต่ละชนิดซึ่งส่วนใหญ่ประกอบด้วยเม็ดพลาสติกชนิด PP, PS, PET และ ABS อีสเทิร์น โพลีแพค พิจารณาจัดซื้อวัตถุดิบจากทั้งในและต่างประเทศขึ้นอยู่กับราคา คุณภาพ และความเหมาะสมของเม็ดพลาสติกแต่ละชนิด ส่วนใหญ่จัดซื้อเม็ดพลาสติกจากภายในประเทศเป็นหลักโดยพิจารณาปริมาณเม็ดพลาสติกที่จัดซื้อจากคำสั่งซื้อของลูกค้าและประมาณการจำนวนผลิตภัณฑ์ที่จะขายได้ในอนาคต เพื่ออำนาจในการต่อรองราคา (Bargaining Power)

เนื่องจากราคามะเดพลาสติกมีความผันผวนไปตามราคาน้ำมันดิบ ส่งผลให้ อีสเทิร์น โพลีแพคมีความเสี่ยงจากความผันผวนของราคาวัตถุดิบหลัก อีสเทิร์น โพลีแพคจึงมีนโยบายบริหารความเสี่ยงจากราคามะเดพลาสติก โดยสามารถส่งผ่านความเสี่ยงต้นทุนวัตถุดิบบางส่วนแก่ลูกค้าได้ นอกจากนี้การซื้อวัตถุดิบประเภทมะเดพลาสติกแบบรวมกลุ่มจะทำให้ได้อัตราราคาที่ต่ำ หรือ ต่ำกว่าราคาตลาดโดยทั่วไป อย่างไรก็ตาม การปรับราคาแต่ละครั้งจะต้องพิจารณาถึงผลกระทบต่อลูกค้าและคู่แข่ง ดังนั้น อีสเทิร์น โพลีแพค จึงมีนโยบายในการพิจารณาจัดหาหรือใช้วัตถุดิบอื่นที่มีราคาต่ำกว่าทดแทนในกรณีที่ราคาค่าต้นทุนเดิมสูงขึ้นโดยไม่ทำให้คุณสมบัติที่จำเป็นของผลิตภัณฑ์เปลี่ยนแปลง

ผลิตภัณฑ์อื่น

อีสเทิร์น โพลีแพค จัดซื้อถ้วยกระดาษและผลิตภัณฑ์ที่เกี่ยวข้องอื่นๆ เช่น หลอด และอุปกรณ์พลาสติกที่ใช้ในการรับประทานอาหารอื่น ๆ เพื่อจำหน่ายให้แก่ลูกค้า สำหรับผลิตภัณฑ์อื่นๆ อีสเทิร์น โพลีแพค จะจัดซื้อจากผู้ผลิตหรือคู่ค้าที่มีความชำนาญเกี่ยวกับสินค้าประเภทนั้น ๆ และสามารถจัดส่งสินค้าที่มีคุณภาพและราคาที่เหมาะสม การซื้อในแต่ละครั้งมีนโยบายที่จะสั่งซื้อมาเพื่อเก็บรักษาไว้เพียงสำหรับการขายโดยประมาณ 60-90 วัน เพื่อรักษาสภาพคล่องทางการเงินและป้องกันการขาดแคลนสินค้าเพื่อจำหน่าย

- ผลกระทบต่อสิ่งแวดล้อม

สินค้าบรรจุภัณฑ์พลาสติกของ อีสเทิร์น โพลีแพค เป็นสินค้าที่เป็นมิตรกับสิ่งแวดล้อมโดยคำนึงถึงหลัก 3R ได้แก่

1. **การลดการใช้ (Reduce):** ลดระยะเวลาการย่อยสลายของพลาสติกของบรรจุภัณฑ์พลาสติกบางประเภท และลดปริมาณการใช้พลังงานในโรงงานผลิต
2. **การนำมาใช้ซ้ำ (Reuse):** ผลิตภัณฑ์ของ อีสเทิร์น โพลีแพค ไม่เหมาะสมกับการนำมาใช้ใส่อาหารซ้ำเนื่องจากเป็นบรรจุภัณฑ์ประเภทใช้แล้วทิ้ง แต่สามารถนำบรรจุภัณฑ์บางประเภท เช่น PP / PS และ PET มาใส่อุปกรณ์สำนักงานชิ้นเล็ก ๆ หรือนำมาเป็นกระถางเพาะต้นไม้ เป็นต้น
3. **การนำมาใช้ใหม่ให้เกิดประโยชน์ (Recycle):** สามารถนำผลิตภัณฑ์ของ อีสเทิร์น โพลีแพค เข้าสู่กระบวนการแปรรูป โดยนำไปต่อยอดในการผลิตเป็นสินค้าประเภทใหม่ หรือนำบรรจุภัณฑ์พลาสติก ที่ไม่ใช้แล้วเข้าสู่กระบวนการเป็นเชื้อเพลิงในการผลิตซีเมนต์ หรือ สามารถนำเข้าสู่กระบวนการ De-polymerization เป็นน้ำมันต่อไป

อีสเทิร์น โพลีแพค คำนึงถึงคุณภาพของสิ่งแวดล้อมภายในโรงงานและพื้นที่บริเวณใกล้เคียง กำหนดให้มีการควบคุมสิ่งแวดล้อมด้วย

กระบวนการผลิตมาตรฐานระดับโลก โดยได้รับการรับรองมาตรฐานจาก GMP, HACCP, ISO9001, ISO14001, ISO50001, The British Retail Consortium (BRC) และ OHSAS18001/TIS18001 อีกทั้งยังได้รับรางวัลจากหน่วยงานราชการต่าง ๆ ได้แก่ รางวัลอุตสาหกรรมสีเขียว (Green Industry) ระดับที่ 4 : วัฒนธรรมสีเขียว (Green Culture) จากกระทรวงอุตสาหกรรม/ การรับรองการลดคาร์บอน (Carbon Footprint) ระดับองค์กร จากองค์การบริหารจัดการก๊าซคาร์บอนไดออกไซด์ (องค์การมหาชน) และสำนักงานพัฒนาวิทยาศาสตร์และเทคโนโลยีแห่งชาติ เป็นต้น

นอกจากนี้ บริษัท อีสเทิร์น โพลีแพค จำกัด ได้รับใบอนุญาตมาตรฐานผลิตภัณฑ์อุตสาหกรรม (มอก.) จากกระทรวงอุตสาหกรรม สำหรับผลิตภัณฑ์ของบริษัท ได้แก่ มอก. 655 เล่ม 1-2553 ซึ่งเป็นมาตรฐานของภาชนะและเครื่องใช้พลาสติก และ มอก. 2493 เล่ม 2-2556 สำหรับภาชนะพลาสติกบรรจุอาหารสำหรับเตาไมโครเวฟ การได้รับใบอนุญาต มอก. ทั้ง 2 ฉบับ เป็นการแสดงให้เห็นถึงความตั้งใจของบริษัท ที่ต้องการจะปฏิบัติตามกฎหมายเพื่อรักษาสุขอนามัยของผู้ใช้อย่างจริงจัง

อีสเทิร์น โพลีแพค สามารถผลิตบรรจุภัณฑ์พลาสติกประเภท 1. พลาสติกที่ย่อยสลายได้ทางชีวภาพจากวัตถุดิบทางปิโตรเคมี (Petroleum-based biodegradable plastics) และ 2. พลาสติกที่ย่อยสลายได้ทางชีวภาพจากวัตถุดิบที่มาจากพืช เช่น มันสำปะหลัง (bio-based biodegradable plastics) ซึ่งเป็นวัตถุดิบที่ย่อยสลายตามธรรมชาติได้เร็วขึ้น

อย่างไรก็ตาม อีสเทิร์น โพลีแพค มีความพร้อมด้านเทคโนโลยีและเครื่องจักรการผลิต สามารถปรับเปลี่ยนวัตถุดิบในการผลิตได้โดยไม่ต้องลงทุนเพิ่ม จึงสามารถตอบสนองความต้องการของลูกค้าได้ทันที



APT

**Aeroflex Polymer Technologies
(Shanghai) Company Limited - China**

บริษัท แอร์โรว์เพล็กซ์ โพลีเมอร์ เทคโนโลยี (เซี่ยงไฮ้) จำกัด
สาธารณรัฐประชาชนจีน




“ธุรกิจสนับสนุนอื่นๆ”

บริษัท แอร์โรเฟลกซ์ โพลีเมอร์ เทคโนโลยี (เชียงใหม่) จำกัด

จัดจำหน่ายสินค้าฉนวนแอร์โรเฟลกซ์ ชนิดเกรดพิเศษในจีน และสนับสนุนธุรกิจผลิตและจำหน่าย 3 ธุรกิจ ที่กล่าวมาข้างต้น ให้ดำเนินธุรกิจได้อย่างมีประสิทธิภาพ เช่น

- สนับสนุนบริษัท อีสเทิร์น โพลีแพค จำกัด (EPP) ในการจัดหาสินค้าสำหรับธุรกิจซื้อมาจำหน่ายไป เช่น ถ้วยกระดาษ ข้อน และ ส้อมพลาสติก เป็นต้น
- สนับสนุนบริษัท แอร์โรเฟลกซ์ จำกัด (AFC) โดยการนำเข้า จัดจำหน่ายฉนวนยางกันความร้อน/เย็น และ กลุ่มอุปกรณ์เสริมฉนวนต่าง ๆ
- สนับสนุน TJM ในการจัดหาสินค้า จัดเก็บสินค้า และจัดส่งสินค้า

นอกจากนี้ ยังทำหน้าที่จัดซื้อเครื่องจักร เคมีภัณฑ์ ให้กับบริษัทในกลุ่มและนอกกลุ่มในบทบาทของ International Trading



EPG INNOVATION CENTER (EIC)

EPG Innovation Center Company Limited

บริษัท อีพีจี อินโนเวชัน เซ็นเตอร์ จำกัด

Researching for the Future วิจัยเพื่ออนาคต



จำนวน
ห้องแล็บและ
ห้องทดลอง

7

“ธุรกิจเพื่อการวิจัยและพัฒนา” บริษัท อีพีจี อินโนเวชัน เซ็นเตอร์ จำกัด (“EIC”)

ดำเนินธุรกิจวิจัยพัฒนา ทดสอบวัสดุและผลิตภัณฑ์ และ บริการสอบเทียบ โดยเป็นหน่วยงานสำคัญที่สนับสนุนงานวิจัยและพัฒนาผลิตภัณฑ์ให้แก่ บริษัทย่อย และ ให้บริการทดสอบแก่บริษัทอื่น ๆ ภายนอกองค์กร บริษัท อีพีจี อินโนเวชัน เซ็นเตอร์ จำกัด เป็นหนึ่งในศูนย์การวิจัยด้านโพลีเมอร์ ภาคเอกชนที่ทันสมัยแห่งหนึ่งในประเทศ ด้วยศักยภาพด้านเทคโนโลยี เครื่องมือ อุปกรณ์การทดสอบ วิธีการดำเนินงาน และประสบการณ์ในด้านการทดสอบ ทำให้ บริษัท อีพีจี อินโนเวชัน เซ็นเตอร์ จำกัด สามารถให้บริการวิเคราะห์และทดสอบผลิตภัณฑ์ตามมาตรฐานการทดสอบระดับสากลที่เป็นที่ยอมรับในด้านผลิตภัณฑ์ยาง พลาสติก โลหะ เซรามิก บรรจุภัณฑ์ และชิ้นส่วนยานยนต์ รวมถึงสามารถให้บริการสอบเทียบเครื่องมือวัดในด้านมิติและอุณหภูมิ

ปัจจุบัน บริษัท อีพีจี อินโนเวชัน เซ็นเตอร์ จำกัด มีจำนวนห้องแล็บและห้องทดสอบรวม 7 ห้อง ประกอบด้วย

1. Polymer properties testing
2. Thermal Analysis
3. Application testing
4. Calibration
5. Fire testing
6. Environmental Simulation Testing
7. Innovation & Technology
 - 7.1 Material & Process Research & Development
 - 7.2 Industrial Innovation & Technology

ทั้งนี้ บริษัท อีพีจี อินโนเวชัน เซ็นเตอร์ จำกัด ได้รับการรับรองมาตรฐาน ISO 9001:2015 / ISO/IEC 17025:2005 และ Ford Laboratory Accreditation เป็นการรับรองความสามารถในการทดสอบผลิตภัณฑ์ที่มีการทำสี และชิ้นส่วนตกแต่งยานยนต์ภายใน (Soft Trim Material) จาก Ford Motor Research and Engineering (Nanjing) Co.,Ltd. อีกทั้ง ได้ติดตั้งเครื่อง SLA 3D printer ซึ่งมีบทบาทในการสร้างนวัตกรรมแบบวิศวกรรมก้าวกระโดด (Fast Forward Engineering) เพื่อสร้างต้นแบบที่มีขนาดใหญ่และมีความแม่นยำสูง นอกจากนี้ บริษัท อีพีจี อินโนเวชัน เซ็นเตอร์ จำกัด ได้รับการประกาศจากอิติสสรรพากร ให้เป็นผู้รับทำการวิจัยและพัฒนาเทคโนโลยีและนวัตกรรม โดยผู้ว่าจ้าง บริษัท อีพีจี อินโนเวชัน เซ็นเตอร์ จำกัด สามารถขอใช้สิทธิประโยชน์กรณีรายจ่ายทางภาษี 2 เท่าสำหรับค่าจ้างในการทำวิจัยและพัฒนาเทคโนโลยีได้



Sumiriko Eastern Rubber (Thailand) Company Limited

บริษัท ซุมิริโกะ อีสเทิร์น รับเบอร์ (ประเทศไทย) จำกัด



Zeon Advanced Polymix Company Limited

บริษัท ซ็อน แอดวานซ์ โพลีมิคซ์ จำกัด



การลงทุนในบริษัท ชุมิโรโกะ อีสเทิร์น รีบเบอร์ (ประเทศไทย) จำกัด

สำหรับธุรกิจผลิตยางกันสะเทือนและสายส่งน้ำมันในรถยนต์และจักรยานยนต์ บริษัทมีรายได้จากการร่วมลงทุนระหว่างบริษัทกับบริษัท ชุมิโตโมริโกะ จำกัด จากญี่ปุ่น ซึ่งเป็นผู้ผลิตยางกันสะเทือนสำหรับรถยนต์รายใหญ่ที่สุดแห่งหนึ่งของโลก รวมถึงสินค้าประเภทชิ้นส่วนยางหุ้มเครื่องยนต์เพื่อกันเสียงและท่อส่งน้ำมันสำหรับรถยนต์และรถจักรยานยนต์ จัดจำหน่ายให้แก่ผู้ผลิตรถยนต์รายใหญ่ของโลกทุกรายที่มีฐานการผลิตในประเทศและส่งออกไปยังญี่ปุ่นและทั่วโลก บริษัทถือหุ้นสามัญใน บริษัท ชุมิโรโกะ อีสเทิร์น รีบเบอร์ (ประเทศไทย) จำกัด จำนวนร้อยละ 30.0 (ไม่นับรวมหุ้นบุริมสิทธิ) แต่มีสิทธิในการออกเสียงและรับส่วนแบ่งผลกำไรร้อยละ 20.0 เนื่องจาก บริษัท ชุมิโตโมริโกะ จำกัด (SRK) จำกัดถือหุ้นบุริมสิทธิ อีก 25,000 หุ้น ซึ่งหุ้นบุริมสิทธิดังกล่าวมีสิทธิออกเสียงและได้รับเงินปันผล 30 เท่าของหุ้นสามัญ ทั้งนี้ บริษัทมีสิทธิในการคัดค้านและออกเสียง (Veto) ในวาระที่สำคัญของบริษัท ชุมิโรโกะ อีสเทิร์น รีบเบอร์ (ประเทศไทย) จำกัด ตามข้อบังคับของบริษัท ชุมิโรโกะ อีสเทิร์น รีบเบอร์ (ประเทศไทย) จำกัด ซึ่งกำหนดให้ทุกวาระที่สำคัญจำเป็นต้องได้รับคะแนนเสียงจากที่ประชุมผู้ถือหุ้นอย่างน้อยร้อยละ 81.0

การลงทุนในบริษัท ซ็อน แอดวานซ์ โพลีเม็กซ์ จำกัด

สำหรับธุรกิจผลิตและจำหน่ายสารผสมยางธรรมชาติและยางสังเคราะห์ให้กับลูกค้าในอุตสาหกรรมหลายประเภททั้งในและต่างประเทศ โดยกว่าร้อยละ 70 จัดจำหน่ายให้แก่ลูกค้าในอุตสาหกรรมยานยนต์เพื่อนำไปผลิตเป็นยางกันสะเทือน หรือ ยางขอบกระจกและประตูรถยนต์หรือชิ้นส่วนยางอื่น ๆ ในอุตสาหกรรมก่อสร้าง บริษัท ซ็อน แอดวานซ์ โพลีเม็กซ์ จำกัด มีโรงงานผลิต 2 แห่ง ตั้งอยู่ที่เขตอุตสาหกรรม IPP อำเภอนิคมพัฒนา จังหวัดระยอง

บริษัทถือหุ้นในสัดส่วนร้อยละ 27.0 ของบริษัท ซ็อน แอดวานซ์ โพลีเม็กซ์ จำกัด ผลิตภัณฑ์ของซ็อน แอดวานซ์ โพลีเม็กซ์ส่วนมากจัดจำหน่ายให้แก่กลุ่มลูกค้าประเภทผู้ประกอบการยานยนต์ (Original Equipment Manufacturer “OEM”) ซึ่งมีการจัดจำหน่ายผลิตภัณฑ์ให้แก่กลุ่มลูกค้าประเภทดังกล่าว ทั้งในประเทศและต่างประเทศ

สิทธิและประโยชน์จากการได้รับการส่งเสริมการลงทุน

บริษัทย่อยได้รับสิทธิพิเศษจากคณะกรรมการส่งเสริมการลงทุน โดยสิทธิและประโยชน์ที่สำคัญ มีดังนี้

- 1) ได้รับยกเว้นอากรขาเข้าสำหรับเครื่องจักรตามที่คณะกรรมการอนุมัติ
- 2) ได้รับยกเว้นภาษีเงินได้นิติบุคคลสำหรับกำไรสุทธิที่ได้จากการประกอบกิจการที่ได้รับการส่งเสริมรวมกันไม่เกินร้อยละ 100 ของเงินลงทุน ไม่รวมค่าที่ดินและทุนหมุนเวียน โดยแบ่งเป็นสองลักษณะดังนี้
 - 2.1) มีกำหนดเวลา 3 ปี นับแต่วันที่มีรายได้จากการประกอบกิจการนั้น
 - 2.2) มีกำหนดเวลา 8 ปี นับแต่วันที่มีรายได้จากการประกอบกิจการนั้น
- 3) ได้รับยกเว้นภาษีเงินได้นิติบุคคลสำหรับกำไรสุทธิที่ได้จากการประกอบกิจการที่ได้รับการส่งเสริมรวมกันไม่เกินร้อยละ 50 ของเงินลงทุน ไม่รวมค่าที่ดินและเงินทุนหมุนเวียน มีกำหนดเวลา 3 ปี นับแต่วันที่มีรายได้จากการประกอบกิจการนั้น
- 4) ได้รับยกเว้นภาษีเงินได้นิติบุคคลสำหรับกำไรสุทธิที่ได้จากการประกอบกิจการที่ได้รับการส่งเสริมเป็นระยะเวลา 8 ปี นับแต่วันที่มีรายได้จากการประกอบกิจการนั้น
- 5) ได้รับลดหย่อนภาษีเงินได้นิติบุคคลสำหรับกำไรสุทธิที่ได้รับจากการลงทุนในอัตราร้อยละ 50 ของอัตราปกติ มีกำหนด 5 ปี นับจากวันที่พ้นกำหนดระยะเวลาที่ได้รับการส่งเสริมการลงทุน
- 6) ได้รับอนุญาตให้หักค่าขนส่ง ค่าไฟฟ้า และค่าประปา เป็น 2 เท่าของค่าใช้จ่ายดังกล่าวเป็น ระยะเวลา 10 ปี นับจากวันที่เริ่มมีรายได้จากการประกอบกิจการนั้น
- 7) ได้รับอนุญาตให้หักเงินลงทุนในการติดตั้งหรือก่อสร้างสิ่งอำนวยความสะดวก ร้อยละ 25 ของเงินลงทุน นอกเหนือไปจากการหักค่าเสื่อมราคาตามปกติ
- 8) ได้รับยกเว้นอากรขาเข้าสำหรับวัตถุดิบและวัสดุจำเป็นที่ต้องนำเข้ามาจากต่างประเทศ เพื่อใช้ในการผลิตเพื่อการส่งออก
 - 8.1) เป็นระยะเวลา 5 ปี นับแต่วันนำเข้าครั้งแรก
 - 8.2) เป็นระยะเวลา 1 ปี นับแต่วันนำเข้าครั้งแรก
- 9) ได้รับยกเว้นไม่ต้องนำเงินปันผลจากกิจการที่ได้รับการส่งเสริม ซึ่งได้รับยกเว้นภาษีเงินได้นิติบุคคลไปรวมคำนวณเพื่อเสียภาษีเงินได้ตลอดระยะเวลาที่ผู้รับการส่งเสริมได้รับยกเว้นภาษีเงินได้นิติบุคคลนั้น

โดยรายละเอียดเพิ่มเติมของสิทธิและประโยชน์จากการได้รับการส่งเสริมการลงทุน แสดงตามเอกสารแนบ 4 ของแบบ 56-1 One Report

(4) ทรัพย์สินที่ใช้ในการประกอบธุรกิจ


บริษัทประกอบธุรกิจลงทุน (Holding Company) ดังนั้นทรัพย์สินหลักที่ใช้ในการประกอบธุรกิจของบริษัทส่วนใหญ่อยู่ในรูปแบบของเงินลงทุนในบริษัทย่อยและบริษัทร่วม โดย ณ วันที่ 31 มีนาคม 2566 บริษัทมีมูลค่าเงินลงทุนในบริษัทย่อยและบริษัทร่วมสุทธิเท่ากับ 3,985.2 ล้านบาท ซึ่งคิดเป็นร้อยละ 43.4 ของสินทรัพย์ทั้งหมดของบริษัท (พิจารณาจากงบการเงินเฉพาะกิจการ) และนอกจากเงินลงทุนดังกล่าว บริษัทยังมีทรัพย์สินอื่นๆ อาทิ อสังหาริมทรัพย์เพื่อการลงทุน ที่ดิน อาคารและอุปกรณ์ และ เงินฝากที่มีภาระค้ำประกันมูลค่ารวมกันเท่ากับ 5,195.4 ล้านบาท หรือ คิดเป็นร้อยละ 56.6 ของสินทรัพย์รวมในงบการเงินเฉพาะกิจการโดยสินทรัพย์อื่นดังกล่าว คือ อาคารที่บริษัทใช้เป็นอาคารสำนักงานใหญ่ และที่ดินและอาคารโรงงานซึ่งปัจจุบันแอร์โพล็กซ์ใช้ดำเนินการเป็นฐานการผลิตหลักในประเทศไทย

โดยรายละเอียดเพิ่มเติมของทรัพย์สินที่ใช้ในการประกอบธุรกิจ แสดงตามเอกสารแนบ 4 ของแบบ 56-1 One Report

(5) งานที่ยังไม่ส่งมอบ

ไม่มี

100%



Manufacture & Distribution
of Thermal Insulation



AEROFLEX CO., LTD. (AFC)



100% Aeroflex USA Inc. (AUS)



100% APS Co., Ltd. (APS)



40% ALP Aeroflex
India Private Ltd. (AAI)



40% Aerocel Construction
Materials (Jiansu) Co., Ltd.
(ACM)

100%



Manufacture & Distribution
of Automotive parts & Accessories



AEROKLAS CO., LTD. (AEROKLAS)



100% Aeroklas USA Inc. (Aeroklas-USA)



100% Aeroklas Australia Pty. Ltd.
(Aeroklas-AU)



100% Aeroklas Shanghai Co., Ltd.
(Aeroklas-SH)



70% Aeroklas Malaysia
Sdn. Bhd. (Aeroklas-Malaysia)



45% Aeroklas Duys Pty.Ltd.
(Aeroklas-D)



46% ATD Alliance (Pty) Ltd



51% Faraero Co., Ltd. (Faraero)



100% TJM Asia Pacific Co.,Ltd. (TJMAP)

100%



Manufacture & Distribution
of Plastic and Packaging



EASTERN POLYPACK CO., LTD. (EPP)



100% Aeroklas Asia Pacific
Group Pty.,Ltd.
(AAPG)



100% Flexiglass Challenge Pty.
Ltd. (AU)



100% TJM Off-road
Products Inc. (TJM-USA)



60% Aeroklas Europe BV
(Aeroklas-EU)



100% 4Way Suspension
Product Pty., Ltd
(TOUGH DOG)

โครงสร้างการถือหุ้นของกลุ่มบริษัท และภาพรวมธุรกิจ

as of March 31, 2023



Other Support Business



**AEROFLEX POLYMER TECHNOLOGIES
(SHANGHAI) CO., LTD. (APT)**



Research & Development



**EPG INNOVATION
CENTER CO., LTD. (EIC)**



Joint-Venture Companies



**30% SUMIRIKO EASTERN RUBBER*
(THAILAND) CO., LTD. (SRK-ER)**



**27% ZEON ADVANCED
POLYMIX CO., LTD. (ZAP)**

ภาพรวมธุรกิจและภาวะอุตสาหกรรม

โครงสร้างการถือหุ้นของกลุ่มบริษัท

บริษัท อีสเทิร์นโพลีเมอร์ กรุ๊ป จำกัด (มหาชน) (“บริษัท” หรือ “EPG”) ดำเนินธุรกิจในลักษณะการลงทุนในบริษัทอื่น หรือ Holding Company ปัจจุบัน EPG มุ่งเน้นการลงทุนในธุรกิจแปรรูปพลาสติกที่มีนวัตกรรมที่สร้าง ความแตกต่าง ได้แก่

1. ธุรกิจผลิตและจำหน่ายฉนวนยางกันความร้อน/เย็น
2. ธุรกิจผลิตและจำหน่ายอุปกรณ์ชิ้นส่วนและตกแต่งยานยนต์
3. ธุรกิจผลิตจำหน่ายบรรจุภัณฑ์พลาสติก
4. ธุรกิจสนับสนุนอื่นๆ
5. ธุรกิจเพื่อการวิจัยและพัฒนา
6. ธุรกิจร่วมทุน

หมายเหตุ:

แม้ว่าบริษัท อีสเทิร์นโพลีเมอร์ กรุ๊ป จำกัด (มหาชน) ถือหุ้นสามัญในบริษัท ซูมิริโกะ อีสเทิร์น รีบเบอร์ (ประเทศไทย) จำกัด หรือ SRK-ER จำนวนร้อยละ 30.0 (ไม่นับรวมหุ้นบุริมสิทธิ) แต่มีสิทธิในการออกเสียงและรับส่วนแบ่งผลกำไรร้อยละ 20.0 เนื่องจากบริษัท ซูมิโตโม ริโก จำกัด (SRK-ER) ถือหุ้นบุริมสิทธิ อีก 25,000 หุ้น ซึ่งหุ้นบุริมสิทธิดังกล่าวมีสิทธิออกเสียงและได้รับเงินปันผล 30 เท่าของหุ้นสามัญ อย่างไรก็ตาม บริษัท ซูมิริโกะ อีสเทิร์น รีบเบอร์ (ประเทศไทย) จำกัด โดยบริษัทมีสิทธิในการคัดค้านและออกเสียง (Veto) ในวาระที่สำคัญของ บริษัท ซูมิริโกะ อีสเทิร์น รีบเบอร์ (ประเทศไทย) จำกัด ตามข้อบังคับของบริษัท ซูมิริโกะ อีสเทิร์น รีบเบอร์ (ประเทศไทย) จำกัด ซึ่งกำหนดให้ทุกวาระที่สำคัญจำเป็นต้องได้รับคะแนนเสียง จากที่ประชุมผู้ถือหุ้นอย่างน้อยร้อยละ 81.0

บริษัท	ตัวย่อ	สัดส่วนการถือหุ้น ^{1/} (ร้อยละ)	ธุรกิจ
ธุรกิจผลิตและจำหน่าย ผนวดยางกัน ความร้อน/ความเย็น			
1. บริษัท แอร์โรเฟลกซ์ จำกัด	AFC	100.0	ฐานการผลิตหลักในการผลิตและจำหน่ายผนวดยางกันความร้อน/เย็น สารผสม Compound และผลิตภัณฑ์สำเร็จรูป เพื่อส่งจำหน่ายในหลายประเทศทั่วโลก
<u>เงินลงทุนของบริษัท แอร์โรเฟลกซ์ จำกัด ในบริษัทย่อยและบริษัทร่วม</u>			
1.1 บริษัท แอร์โรเฟลกซ์ ยูเอสเอ จำกัด	AUS	100.0	ฐานการผลิตผนวดยางกันความร้อน/เย็นในสหรัฐอเมริกา เพื่อจำหน่ายให้แก่ลูกค้าในพื้นที่ในทวีปอเมริกา
1.2 บริษัท เอพีเอส จำกัด	APS	100.0	จำหน่ายสินค้าซีลยางและพลาสติกสำหรับอาคารและยานยนต์
1.3 บริษัท เอแอลพี แอร์โรเฟลกซ์ อินเดีย จำกัด	AAI	40.0	ฐานการผลิตผนวดยางกันความร้อน/เย็น ในอินเดีย เพื่อจำหน่ายให้แก่ลูกค้าในพื้นที่บริเวณใกล้เคียง
1.4 บริษัท แอร์โรเซล คอนสตรัคชั่น แมททีเรียล (เจียงซู) จำกัด	ACM	40.0	ฐานการผลิตผนวดยางกันความร้อน/เย็น ในจีน เพื่อจำหน่ายให้แก่ลูกค้าในพื้นที่บริเวณใกล้เคียง
ธุรกิจผลิตและจำหน่าย ชิ้นส่วนอุปกรณ์และตกแต่งรถยนต์			
2. บริษัท แอร์โรคลาส จำกัด	Aeroklas	100.0	ฐานการผลิตหลักสำหรับพื้นปูกระเบ ฝาปิดและหลังคากระเบรวมถึงชิ้นส่วนรถยนต์ต่าง ๆ ตลอดจนวัสดุก่อสร้างจากพลาสติก เพื่อจำหน่ายไปยังส่วนต่าง ๆ ของโลก
<u>เงินลงทุนของบริษัท แอร์โรคลาส ในบริษัทย่อยและบริษัทร่วม</u>			
2.1 บริษัท แอร์โรคลาส ยูเอสเอ จำกัด	Aeroklas - USA	100.0	ศูนย์กระจายสินค้าประเภท พื้นปูกระเบ ฝาปิดและหลังคากระเบรวมถึงชิ้นส่วนยานยนต์ต่าง ๆ ในสหรัฐอเมริกา
2.2 บริษัท แอร์โรคลาส ออสเตรเลีย จำกัด	Aeroklas - AU	100.0	ศูนย์กระจายสินค้าประเภท พื้นปูกระเบ ฝาปิดและหลังคากระเบรวมถึงชิ้นส่วนยานยนต์ต่าง ๆ ในออสเตรเลีย
2.3 บริษัท แอร์โรคลาส เซี่ยงไฮ้ จำกัด	Aeroklas - SH	100.0	ฐานการผลิตย่อยและศูนย์กระจายสินค้าประเภท พื้นปูกระเบ ฝาปิดและหลังคากระเบรวมถึงชิ้นส่วนยานยนต์ต่าง ๆ ในจีน

	บริษัท	ตัวย่อ	สัดส่วนการถือหุ้น ^{1/} (ร้อยละ)	ธุรกิจ
2.4	บริษัท แอร์โรคลาส มาเลเซีย จำกัด	Aeroklas - Malaysia	70.0	ฐานการผลิตย่อยและศูนย์กระจายสินค้าขึ้นส่วนยานยนต์ต่าง ๆ ในมาเลเซีย
2.5	Aeroklas Duys (Pty.) Limited	Aeroklas-D	45.0	เพื่อประกอบกิจการผลิตและจำหน่ายสินค้าประเภทอุปกรณ์ตกแต่งยานยนต์ชนิดโลหะและพลาสติกให้กับลูกค้า OEM และลูกค้ารายย่อยทั่วไปในแอฟริกาใต้
2.6	บริษัท ฟาร์แอร์โร จำกัด	Faraero	51.0	ผลิตและจำหน่ายอุปกรณ์ขึ้นส่วนยานยนต์จากพลาสติกขึ้นรูป
2.7	TJM Asia Pacific Co.,Ltd	TJMAP	100.0	ผลิต ออกแบบและจำหน่ายผลิตภัณฑ์สำหรับยานยนต์ 4WD และ SUV ผ่านช่องทางร้านค้าภายใต้แบรนด์ TJM
2.8	ATD Alliance (Pty) limited	ATD	46.0	เพื่อประกอบกิจการผลิตและจำหน่ายสินค้าประเภทอุปกรณ์ตกแต่งยานยนต์ชนิดโลหะและพลาสติกให้กับลูกค้า OEM และลูกค้ารายย่อยทั่วไปในแอฟริกาใต้
<u>เงินลงทุนของ บริษัท แอร์โรคลาส ออสเตรเลีย จำกัด ในบริษัทย่อย</u>				
2.7	Aeroklas Asia Pacific Group Pty. Ltd.	AAPG	100.0	ผลิต ออกแบบและจำหน่ายผลิตภัณฑ์สำหรับยานยนต์ 4WD และ SUV ผ่านช่องทางร้านค้าภายใต้แบรนด์ Aeroklas TJM Flexiglass Bocar และร้านค้าทั่วไปในออสเตรเลียและส่งออกต่างประเทศ
2.8	Flexiglass Challenge Pty. Ltd.	Flexiglass	100.0	จำหน่ายผลิตภัณฑ์ตกแต่งรถกระบะ ประเภทขับเคลื่อน 2 ล้อ และ 4 ล้อ ผ่านสาขาของตนเองรวมทั้ง distributors และ dealers มากกว่า 100 แห่ง ในออสเตรเลีย
2.9	TJM Off-Road Products Inc.	TJM-USA	100.0	จำหน่ายอุปกรณ์ตกแต่งสำหรับรถยนต์ขับเคลื่อนสี่ล้อและรถบรรทุกในสหรัฐอเมริกา
2.10	Aeroklas Europe BV	Aeroklas-EU	60.0	ดำเนินกิจการให้บริการคลังสินค้าและโลจิสติกส์/เป็นตัวแทนจำหน่ายชิ้นส่วนอุปกรณ์และ ตกแต่งยานยนต์
2.11	4 Way Suspension Products Pty. Ltd	4 Way	100.0	ผลิต ออกแบบและจำหน่ายผลิตภัณฑ์ Suspension ภายใต้แบรนด์ Tough Dog ผ่านช่องทางร้านค้าทั่วไปในออสเตรเลียและส่งออกต่างประเทศ

บริษัท	ตัวย่อ	สัดส่วนการถือหุ้น ^{1/} (ร้อยละ)	ธุรกิจ
ธุรกิจผลิตและจำหน่ายบรรจุภัณฑ์พลาสติก			
3. บริษัท อีสเทิร์น โพลีแพค จำกัด	EPP	100.0	ผลิตและจำหน่ายบรรจุภัณฑ์พลาสติกชนิดขึ้นรูปและแผ่นพลาสติกที่ใช้ในอุตสาหกรรมก่อสร้างและยานยนต์
ธุรกิจสนับสนุนอื่นๆ			
4. บริษัท แอร์โรเฟล็กซ์ โพลีเมอร์ เทคโนโลยี (เซียงไฮ้) จำกัด	APT	100.0	จำหน่ายฉนวนยางกันความร้อน/เย็น ในจีน รวมถึงศูนย์จัดหาสินค้าจากจีนเพื่อสนับสนุนส่วนธุรกิจต่างๆของกลุ่ม
ธุรกิจเพื่อการวิจัยและพัฒนา			
5. บริษัท อีพีจี อินโนเวชัน เซ็นเตอร์ จำกัด	EIC	100.0	ตรวจสอบคุณภาพ วิจัยและพัฒนาผลิตภัณฑ์ (R&D)
ธุรกิจร่วมทุน			
6.1 บริษัท ชุมิรีโกะ อีสเทิร์น รีบเบอร์ (ประเทศไทย) จำกัด	SRK-ER	30.0 ^{2/}	ผลิตยางกันสะเทือน ฉนวนกันเสียงในเครื่องยนต์ และสายส่งน้ำมันในรถยนต์และจักรยายนต์
6.2 บริษัท ซีออน แอดวานซ์ โพลีเม็กซ์ จำกัด	ZAP	27.0	ผลิตและจำหน่ายสารผสมยางธรรมชาติและยางสังเคราะห์

หมายเหตุ: ^{1/}นับรวมการถือหุ้นทั้งทางตรงและทางอ้อมของกลุ่มวิทูรปกรณ

^{2/} แม้ว่าบริษัท อีสเทิร์นโพลีเมอร์ กรุ๊ป จำกัด (มหาชน) ถือหุ้นสามัญในบริษัท ชุมิรีโกะ อีสเทิร์น รีบเบอร์ (ประเทศไทย) จำกัด หรือ SRK-ER จำนวนร้อยละ 30.0 (ไม่นับรวมหุ้นบุริมสิทธิ) แต่มีสิทธิในการออกเสียงและรับส่วนแบ่งผลกำไรร้อยละ 20.0 เนื่องจากบริษัท ชุมิโดโม ริโก จำกัด (SRK-ER) ถือหุ้นบุริมสิทธิ อีก 25,000 หุ้น ซึ่งหุ้นบุริมสิทธิดังกล่าวมีสิทธิออกเสียงและได้รับเงินปันผล 30 เท่าของหุ้นสามัญ อย่างไรก็ตามบริษัทมีสิทธิในการร่วมบริหารในบริษัท ชุมิรีโกะ อีสเทิร์น รีบเบอร์ (ประเทศไทย) จำกัด โดยบริษัทมีสิทธิในการคัดค้านและออกเสียง (Veto) ในวาระที่สำคัญของ บริษัท ชุมิรีโกะ อีสเทิร์น รีบเบอร์ (ประเทศไทย) จำกัด ตามข้อบังคับของบริษัท ชุมิรีโกะ อีสเทิร์น รีบเบอร์ (ประเทศไทย) จำกัด ซึ่งกำหนดให้ทุกวาระที่สำคัญจำเป็นต้องได้รับคะแนนเสียงจากที่ประชุมผู้ถือหุ้นอย่างน้อยร้อยละ 81.0

1.3.2 บุคคลที่อาจมีความขัดแย้งถือหุ้นในบริษัทย่อยหรือบริษัทร่วมเกินกว่าร้อยละ 10 ของจำนวนหุ้นที่มีสิทธิออกเสียงของบริษัท

-ไม่มี-

1.3.3 ความสัมพันธ์กับกลุ่มธุรกิจของผู้ถือหุ้นใหญ่

-ไม่มี-

1.3.4 ผู้ถือหุ้น

1) ผู้ถือหุ้นรายใหญ่ของบริษัท

รายชื่อและสัดส่วนการถือหุ้นของผู้ถือหุ้นรายใหญ่ 10 ราย ณ 31 มีนาคม 2566 มีดังนี้

ลำดับ	รายชื่อ	จำนวนหุ้น	ร้อยละ
1	บริษัท วิทูรปรกรณ์ โฮลดิ้ง จำกัด	1,679,999,800.00	60.0
2	นายภวัฒน์ วิทูรปรกรณ์	70,400,100.00	2.5
3	นายเฉลียว วิทูรปรกรณ์	66,913,000.00	2.4
4	กรุงศรีหุ้นระยะยาวปันผล LTF	53,441,000.00	1.9
5	ไทยเอ็นวีดีอาร์ จำกัด	50,076,730.00	1.8
6	นายชำนาญ วิทูรปรกรณ์	48,800,000.00	1.7
7	นายธีระวัฒน์ วิทูรปรกรณ์	41,100,100.00	1.5
8	นายเอกวัฒน์ วิทูรปรกรณ์	40,400,000.00	1.4
9	นายธนาวัฒน์ วิทูรปรกรณ์	29,400,000.00	1.1
10	เคเคพี หุ้นระยะยาวปันผล	27,959,800.00	1.0

รายชื่อผู้ถือหุ้นของบริษัท วิทูรปรกรณ์โฮลดิ้ง จำกัด

ณ วันที่ 31 มีนาคม 2566 บริษัท วิทูรปรกรณ์โฮลดิ้ง จำกัด มีทุนจดทะเบียนและเรียกชำระแล้วเท่ากับ 100.0 ล้านบาท โดยมีรายชื่อผู้ถือหุ้นตามที่ปรากฏในสมุดทะเบียนผู้ถือหุ้น สามารถสรุปได้ ดังนี้

ลำดับ	ผู้ถือหุ้น	จำนวน (หุ้น)	ร้อยละ
1	นายภวัฒน์ วิทูรปรกรณ์	165,000	16.5
2	นายธีระวัฒน์ วิทูรปรกรณ์	84,000	8.4
3	นายชำนาญ วิทูรปรกรณ์	108,000	10.8
4	นายเฉลียว วิทูรปรกรณ์	90,000	9.0
5	นายเอกวัฒน์ วิทูรปรกรณ์	84,000	8.4
6	นายธนาวัฒน์ วิทูรปรกรณ์	60,000	6.0
7	นางสาวเนาวรัตน์ วิทูรปรกรณ์	39,000	3.9
8	นางสาวรุ่งระวี วิทูรปรกรณ์	39,000	3.9
9	นางสาววราภรณ์ วิทูรปรกรณ์	20,000	2.0
10	นางสาววริยา ธีระจารวัฒน์	6,000	0.6
11	นางสาวนิชฌา ธีระจารวัฒน์	6,000	0.6
12	นายภาวิต ธีระจารวัฒน์	6,000	0.6
13	นายธาวิน ธีระจารวัฒน์	6,000	0.6
14	นางสาวรติพัฒน์ วิทูรปรกรณ์	6,000	0.6
15	นางรติพร ไข้อย่งยืน	6,000	0.6
16	นางสาวรวีณา วิทูรปรกรณ์	30,000	3.0
17	นางสาวปิยวดี วิทูรปรกรณ์	25,000	2.5

ลำดับ	ผู้ถือหุ้น	จำนวน (หุ้น)	ร้อยละ
18	นางสาวศศิลักษณ์ วิทูรปกรณ์	22,000	2.2
19	นายศศิรินทร์ วิทูรปกรณ์	22,000	2.2
20	นายศฤทธิ วิทูรปกรณ์	22,000	2.2
21	นายปณณวัฒน์ วิทูรปกรณ์	16,000	1.6
22	นางสาวปณณภา วิทูรปกรณ์	16,000	1.6
23	นายพีรพัฒน์ วิทูรปกรณ์	20,000	2.0
24	นางสาวสมัชญา วิทูรปกรณ์	20,000	2.0
25	นายศุภวัฒน์ วิทูรปกรณ์	18,000	1.8
26	นายคุณาวัฒน์ วิทูรปกรณ์	18,000	1.8
27	ด.ช. ณัฐวินท์ วิทูรปกรณ์	5,000	0.5
28	ด.ช. ชวณัฐ วิทูรปกรณ์	5,000	0.5
29	นายพิษณุ วงศ์กิจรุ่งเรือง	6,000	0.6
30	นางสาวมัทนี วงศ์กิจรุ่งเรือง	6,000	0.6
31	นายปริญญา วงศ์กิจรุ่งเรือง	6,000	0.6
32	นางสาวกนกกานต์ ไช้อยั่งยืน	6,000	0.6
33	นายธวัช ไช้อยั่งยืน	6,000	0.6
34	นางสาวเชษฐดิกานต์ ไช้อยั่งยืน	6,000	0.6
	รวม	1,000,000	100.00

การถือครองหลักทรัพย์ของคณะกรรมการและผู้บริหาร

หน่วย: จำนวนหุ้น

รายชื่อ	ตำแหน่ง	จำนวนหลักทรัพย์ ของบริษัทที่ถือ ณ 31 มีนาคม 2565	การเปลี่ยนแปลงระหว่างปี		จำนวนหลักทรัพย์ ของบริษัทที่ถือ ณ 31 มีนาคม 2566	ลักษณะการถือ ครอง
			เพิ่มขึ้น	ลดลง		
นายวัชร ดันตริยานนท์	ประธานกรรมการ	500,000	-	-	500,000	ทางตรง
นายภวัฒน์ วิทูรปกรณ์ , ผู้บริหาร	รองประธานกรรมการ	70,400,100	-	-	70,400,100	ทางตรง
		10,000,000	-	-	10,000,000	ทางอ้อม(คู่สมรส)
นายชัยวัฒน์ อัศวินทรงกูร	ประธานกรรมการ ตรวจสอบ,กรรมการ	-	-	-	-	-
นายธนะชัย สันติชัยกุล	กรรมการ	-	-	-	-	-
นายศักรินทร์ ภูมิรัตน์	กรรมการ	-	-	-	-	-
นายธีระวัฒน์ วิทูรปกรณ์	กรรมการ, ผู้บริหาร	41,100,100	-	-	41,100,100	ทางตรง
		20,000,000	-	-	20,000,000	ทางอ้อม(คู่สมรส)
นายชำนาญ วิทูรปกรณ์	กรรมการ, ผู้บริหาร	48,800,000	-	-	48,800,000	ทางตรง
		10,000,000	-	-	10,000,000	ทางอ้อม(คู่สมรส)
นายเฉลียว วิทูรปกรณ์	กรรมการ, ผู้บริหาร	56,913,000	10,000,000	-	66,913,000	ทางตรง
		-	-	10,000,000	0	ทางอ้อม(คู่สมรส)
นายเอกวัฒน์ วิทูรปกรณ์	กรรมการ, ผู้บริหาร	40,400,000	-	-	40,400,000	ทางตรง
		4,000,000	-	-	4,000,000	ทางอ้อม(คู่สมรส)
นายธนาวัฒน์ วิทูรปกรณ์	ผู้บริหาร	29,400,000	-	-	29,400,000	ทางตรง
		211,600	-	-	211,600	ทางอ้อม(คู่สมรส)
นางสาวรุ่งระวี วิทูรปกรณ์	ผู้บริหาร	14,700,000	-	-	14,700,000	ทางตรง
นางมะลิวรรณ กิตติวิริยะ การ	ผู้บริหาร	-	-	-	-	-
นายจรินทร์ วารินทราพร	ผู้บริหาร	-	-	-	-	-
นายวัชรกฤษณ์ นพคุณ	ผู้บริหาร	-	-	-	-	-
นางสาวศิราณีย์ ว่องไว	ผู้บริหาร	-	-	-	-	-

2) ข้อมูลผู้ถือหุ้นของบริษัทย่อยที่เป็นบริษัทที่ประกอบธุรกิจหลัก (เฉพาะกรณีบริษัทประกอบธุรกิจโดยการถือหุ้นในบริษัทอื่น (holding company) เท่านั้น)

โดยรายละเอียดเพิ่มเติมได้ถูกเปิดเผยใน ข้อมูลทั่วไปและข้อมูลสำคัญอื่น หัวข้อข้อมูลทั่วไปของบริษัทในเครือ

3) ข้อตกลงระหว่างผู้ถือหุ้นใหญ่ (shareholders' agreement)

ไม่มี

1.4 จำนวนทุนจดทะเบียนและทุนชำระแล้ว

1.4.1 ทุนสามัญ

หลักทรัพย์ของบริษัท ณ วันที่ 31 มีนาคม 2566 บริษัทมีทุนจดทะเบียน 2,800 ล้านบาท เป็นทุนเรียกชำระแล้วจำนวน 2,800 ล้านบาท เป็นหุ้นสามัญจำนวน 2,800 ล้านหุ้น มูลค่าที่ตราไว้หุ้นละ 1 บาท ทั้งนี้ หุ้นสามัญทั้งจำนวนของบริษัทจดทะเบียนในตลาดหลักทรัพย์แห่งประเทศไทย

1.4.2 บริษัทมีหุ้นประเภทอื่นที่มีสิทธิหรือเงื่อนไขแตกต่างจากหุ้นสามัญ

ไม่มี

1.4.3 ณ วันที่ 31 มีนาคม 2566 บริษัท ไทยเอ็นวีดีอาร์ จำกัด ถือหุ้น สามัญของบริษัทจำนวน 50,076,730 หุ้น หรือ คิดเป็นร้อยละ 1.8 ของจำนวนหุ้นที่ออกและจำหน่ายได้แล้วทั้งหมดของบริษัท โดยผู้ลงทุนที่ถือเอ็นวีดีอาร์จะได้รับสิทธิประโยชน์ทางการเงิน (Financial Benefit) เสมือนลงทุนในหุ้นของบริษัททุกประการไม่ว่าจะเป็นเงินปันผลสิทธิในการจองซื้อหุ้นเพิ่มทุน หรือใบสำคัญแสดงสิทธิในการซื้อหุ้นสามัญ (Warrant) แต่จะไม่มีสิทธิในการออกเสียงลงคะแนนในที่ประชุมผู้ถือหุ้น ทั้งนี้ บริษัท ไทยเอ็นวีดีอาร์ จำกัด จะไม่ใช้สิทธิออกเสียงลงคะแนนในการประชุมผู้ถือหุ้น เว้นแต่จะเป็นการออกเสียงเพื่อพิจารณาเกี่ยวกับการเพิกถอนหลักทรัพย์ออกจากการเป็นหลักทรัพย์จดทะเบียนในตลาดหลักทรัพย์แห่งประเทศไทย

1.5 การออกหลักทรัพย์อื่น

หุ้นกู้

ประเภทหุ้นกู้	มูลค่าที่ออก (ล้านบาท)	อายุ (ปี)	ครบกำหนด ได้ ถอน	อัตรา ดอกเบี้ย (ร้อยละต่อปี)	ยอดคงเหลือ ณ 31 มี.ค. 2565 (ล้านบาท)	อันดับความ น่าเชื่อถือ
หุ้นกู้ชนิดระบุชื่อผู้ถือ ประเภทไม่ด้อยสิทธิ ไม่มีประกัน และมี ผู้แทนผู้ถือหุ้นกู้	600	3	23 กันยายน 2568	2.94	600	A- โดย Fitch
หุ้นกู้ชนิดระบุชื่อผู้ถือ ประเภทไม่ด้อยสิทธิ ไม่มีประกัน และมี ผู้แทนผู้ถือหุ้นกู้	600	5	23 กันยายน 2570	3.52	600	A- โดย Fitch

1.6 นโยบายการจ่ายเงินปันผล

บริษัท

บริษัทมีนโยบายจ่ายเงินปันผลของบริษัทให้แก่ผู้ถือหุ้นโดยพิจารณาความสามารถในการจ่ายเงินปันผลจากกำไรสะสมของงบการเงินเฉพาะกิจการ โดยบริษัทจะพิจารณาจำนวนเงินที่จ่ายปันผลแต่ละครั้งจากผลประกอบการในงบการเงินรวมด้วย โดยบริษัทพิจารณาจ่ายเงินปันผลในอัตราไม่น้อยกว่าร้อยละ 30 ของกำไรสุทธิตามงบการเงินรวมของบริษัท หลังหักภาษีเงินได้นิติบุคคล เป็นสำคัญ อย่างไรก็ตาม บริษัทอาจพิจารณาจ่ายเงินปันผลในอัตราที่แตกต่างไปจากนโยบายที่กำหนดไว้ได้ ทั้งนี้จะขึ้นอยู่กับผลประกอบการ ฐานะการเงิน สภาพคล่องทางการเงิน และความจำเป็นในการใช้เงินเพื่อบริหารกิจการ และการขยายธุรกิจของบริษัท รวมถึงภาวะเศรษฐกิจ ทั้งนี้ การจ่ายเงินปันผลดังกล่าวจะไม่เกินกำไรสะสมที่ปรากฏอยู่ในงบการเงินเฉพาะกิจการของบริษัท และเป็นไปตามกฎหมายที่เกี่ยวข้อง

เนื่องจากบริษัท ประกอบกิจการโดยการถือหุ้นในกิจการอื่น (Holding Company) โดยมีสินทรัพย์หลักคือเงินลงทุนในบริษัทย่อย ดังนั้นความสามารถในการจ่ายเงินปันผลของบริษัท จึงขึ้นอยู่กับผลการดำเนินงานและการจ่ายเงินปันผลของบริษัทย่อยเป็นสำคัญ

บริษัทย่อย

บริษัทย่อยของบริษัทไม่ว่าจะเป็นบริษัท แอร์โรเฟลกซ์ จำกัด บริษัท แอร์โรคลาส จำกัด บริษัท อีสเทิร์น โพลีแพค จำกัด บริษัท อีพีจี อินโนเวชัน เซ็นเตอร์ จำกัด บริษัท แอร์โรเฟลกซ์ โพลีเมอร์ เทคโนโลยี (เชียงใหม่) จำกัด มีนโยบายจ่ายเงินปันผลให้แก่ผู้ถือหุ้นในอัตราไม่ต่ำกว่าร้อยละ 50 ของกำไรสุทธิตามงบการเงินเฉพาะกิจการของบริษัทย่อย หลังหักภาษีเงินได้นิติบุคคล และการจัดสรรทุนสำรองตามกฎหมาย ทั้งนี้ บริษัทย่อยจะพิจารณาจ่ายเงินปันผลโดยคำนึงถึงปัจจัยต่างๆ เพื่อก่อให้เกิดประโยชน์สูงสุดแก่ผู้ถือหุ้น เช่น ผลการดำเนินงาน ฐานะการเงินของบริษัทย่อย สภาพคล่องทางการเงิน แผนการลงทุน และการขยายกิจการ รวมถึงภาวะเศรษฐกิจ ทั้งนี้ การจ่ายเงินปันผลดังกล่าวของบริษัทย่อยจะไม่เกินกำไรสะสมที่ปรากฏอยู่ในงบการเงินเฉพาะกิจการของบริษัทย่อย และเป็นไปตามกฎหมายที่เกี่ยวข้อง

บริษัทร่วม

บริษัท ชุมริโกะ อีสเทิร์น รับเบอร์ (ประเทศไทย) จำกัด ซึ่งเป็นบริษัทร่วมของบริษัท มีนโยบายจ่ายเงินปันผลตามผลการดำเนินงาน ซึ่งพิจารณาจ่ายเงินปันผลให้แก่ผู้ถือหุ้นของชุมริโกะ อีสเทิร์น รับเบอร์ (ประเทศไทย) ตามความเหมาะสม ทั้งนี้การจัดสรรดังกล่าว ชุมริโกะ อีสเทิร์น รับเบอร์ (ประเทศไทย) จะจัดสรรให้แก่ผู้ถือหุ้นบุริมสิทธิในอัตราเงินปันผลต่อหุ้น เป็นจำนวนเท่ากับ 30 เท่าของอัตราจ่ายเงินปันผลให้ผู้ถือหุ้นสามัญ โดยกรณีที่ไม่จ่ายเงินปันผลในปีนั้นๆ จะไม่มีเอามาทบในปีถัดไป

สำหรับในส่วน บริษัท ซ็อน แอดวานซ์ โพลีมิคซ์ จำกัด ซึ่งเป็นอีกหนึ่งบริษัทร่วมของบริษัท มีนโยบายจ่ายเงินปันผลให้แก่ผู้ถือหุ้นในอัตราไม่ต่ำกว่าร้อยละ 20 ของกำไรสุทธิตามงบการเงินเฉพาะกิจการของบริษัทร่วม หลังหักภาษีเงินได้นิติบุคคล และการจัดสรรทุนสำรองตามกฎหมาย ทั้งนี้ บริษัทร่วมจะพิจารณาจ่ายเงินปันผลโดยคำนึงถึงปัจจัยต่างๆ เพื่อก่อให้เกิดประโยชน์สูงสุดแก่ผู้ถือหุ้น เช่น ผลการดำเนินงาน ฐานะการเงินของบริษัทร่วม สภาพคล่องทางการเงิน แผนการลงทุน และการขยายกิจการ รวมถึงภาวะเศรษฐกิจ ทั้งนี้ การจ่ายเงินปันผลดังกล่าวจะไม่เกินกำไรสะสมที่ปรากฏอยู่ในงบการเงินเฉพาะกิจการของบริษัทร่วมและเป็นไปตามกฎหมายที่เกี่ยวข้อง

2. การบริหารจัดการความเสี่ยง

2.1 นโยบายและแผนการบริหารความเสี่ยง

บริษัทตระหนักถึงความสำคัญในการบริหารความเสี่ยง เพื่อลดโอกาสและผลกระทบของเหตุการณ์อันไม่พึงประสงค์/ไม่แน่นอนจากการเปลี่ยนแปลงของสภาพแวดล้อมในการดำเนินธุรกิจ ที่อาจก่อให้เกิดความเสียหายต่อการบรรลุวัตถุประสงค์และเป้าหมายของบริษัท ให้ระดับของความเสี่ยงนั้นอยู่ในระดับที่บริษัทสามารถยอมรับได้ และมีโอกาสเติบโตอย่างยั่งยืนตามแผนกลยุทธ์ที่กำหนดไว้ ภายใต้การกำกับดูแลของคณะกรรมการบริหารความเสี่ยง โดยบริษัทได้กำหนด “นโยบายการบริหารความเสี่ยง” และคู่มือการบริหารความเสี่ยง เพื่อใช้เป็นกรอบและแนวทางการดำเนินงาน นโยบายการบริหารความเสี่ยงของบริษัท กำหนดไว้ดังนี้

- 1) บริษัทกำหนดกรอบและกระบวนการบริหารความเสี่ยง โดยใช้แนวทางจากกรอบการบริหารความเสี่ยงของ COSO (The Committee of Sponsoring Organization of the tread way Commission) เพื่อให้การบริหารความเสี่ยงเชื่อมโยงทุกระดับ ทุกหน่วยงานทั่วทั้งบริษัทและบริษัทย่อย ทั้งที่มีสาเหตุจากปัจจัยภายในและภายนอก รวมถึงผู้มีส่วนได้เสีย เพื่อให้บริษัทสามารถดำเนินงานอย่างมีประสิทธิภาพ เกิดประสิทธิผล
 - 2) ผู้บริหารและพนักงานทุกระดับ จะต้องเข้าใจ รับผิดชอบ และให้ความสำคัญกับการบ่งชี้ และการควบคุมความเสี่ยง โดยใช้แนวทางปฏิบัติที่เป็นมาตรฐานเดียวกันในการจัดการความเสี่ยง และถือเป็นส่วนหนึ่งของการดำเนินงานตามปกติ
 - 3) การบริหารความเสี่ยงถือเป็นหน้าที่ของทุกหน่วยงานในการดำเนินงานตามกิจกรรมควบคุมความเสี่ยงพอ เหมาะสม และบริหารจัดการให้ความเสี่ยงอยู่ในระดับที่ยอมรับได้ เจ้าของความเสี่ยง (Risk Owner) ต้องรายงานความเสี่ยงที่ประเมิน จัดลำดับความสำคัญ และจัดทำแผนบริหารความเสี่ยง
 - 4) มีการติดตาม ประเมินผล ทบทวน ปรับปรุงและพัฒนากระบวนการบริหารความเสี่ยงอย่างสม่ำเสมอ
- ทั้งนี้ นโยบายและกรอบการบริหารความเสี่ยงจะมีการทบทวนอย่างน้อยปีละ 1 ครั้ง เพื่อให้เหมาะสมกับสถานการณ์ปัจจุบัน

ในปี 2565/2566 (เมษายน 2565 – มีนาคม 2566) คณะกรรมการบริหารความเสี่ยงได้มีการประชุมร่วมกัน จำนวนทั้งหมด 13 ครั้ง เพื่อทบทวนนโยบายการบริหารความเสี่ยง รับทราบ/พิจารณาความเสี่ยงที่อาจจะกระทบต่อธุรกิจของบริษัทและบริษัทย่อย รวมถึงการบริหารความเสี่ยงในด้านต่างๆ พร้อมทั้งให้ข้อเสนอแนะในการประเมินความเสี่ยงให้ครอบคลุมทุกมิติ เหมาะสมกับสภาพธุรกิจ และสถานการณ์ต่างๆ ที่เกิดขึ้นทั้งในและต่างประเทศ

กรอบการบริหารความเสี่ยงและกระบวนการการบริหารความเสี่ยง

กรอบการบริหารความเสี่ยง

การบริหารความเสี่ยงระดับองค์กร (Enterprise Risk Management) บริษัทได้นำกรอบการบริหารความเสี่ยงของ The Committee of Sponsoring Organization of the tread way Commission (COSO) ทั้ง version COSO ERM 2004 (Integrated Framework) และ COSO ERM 2017 (Enterprise Risk Management Integrating with Strategy and Performance) มาใช้เป็นแนวทางในการบริหารความเสี่ยงขององค์กร โดยปรับให้เหมาะสมกับการดำเนินธุรกิจของบริษัท เพื่อให้มีการบริหารความเสี่ยงในทุกระดับและเป็นไปในทิศทางเดียวกันทั่วทั้งองค์กร นอกจากนี้ บริษัทย่อยยังได้ดำเนินการบริหารความเสี่ยงตามมาตรฐานของระบบงานคุณภาพ ISO9001:2015 เพิ่มเติมอีกด้วย

กระบวนการบริหารความเสี่ยง

กระบวนการบริหารความเสี่ยงของบริษัท ได้แก่ 1) ระบุความเสี่ยงที่อาจเกิดขึ้น 2) ประเมินและจัดลำดับความสำคัญของความเสี่ยง 3) กำหนดมาตรการจัดการความเสี่ยง 4) ติดตามและรายงานความเสี่ยง

2.2 ปัจจัยความเสี่ยงต่อการดำเนินธุรกิจของบริษัท

บริษัทประกอบธุรกิจโดยการลงทุนในบริษัทอื่น มุ่งเน้นการลงทุนในธุรกิจแปรรูปยางสังเคราะห์และพลาสติกที่มีนวัตกรรมที่สร้างความแตกต่าง ได้แก่ ธุรกิจผลิตและจำหน่ายฉนวนยางกันความร้อน/เย็น ธุรกิจผลิตและจำหน่ายอุปกรณ์ขึ้นส่วนและตกแต่งยานยนต์ ธุรกิจผลิตและจำหน่ายบรรจุภัณฑ์พลาสติก ธุรกิจเพื่อการวิจัยและพัฒนา ธุรกิจสนับสนุนอื่นๆ และธุรกิจร่วมทุน ซึ่งมีความเสี่ยงต่างๆ ที่อาจส่งผลกระทบต่อธุรกิจของบริษัทและบริษัทย่อย

ปัจจัยความเสี่ยงที่ได้กล่าวในเอกสารฉบับนี้ อ้างอิงจากข้อมูลในสถานการณ์ปัจจุบันและการคาดการณ์ในอนาคตเท่าที่สามารถระบุได้ อาจมีความเสี่ยงอื่นๆ ที่บริษัทไม่ทราบได้ในขณะนี้ หรืออาจมีปัจจัยเสี่ยงอื่นจากการเปลี่ยนแปลงต่างๆ ที่นอกเหนือจากการควบคุมของบริษัท อาจสามารถส่งผลกระทบต่อผลการดำเนินงานของบริษัทได้ในอนาคต ดังนั้นกระบวนการบริหารความเสี่ยงไม่จำเป็นจะเป็นการระบุความเสี่ยง การประเมินความเสี่ยง ตลอดจนการควบคุมดูแลและทบทวนมาตรการบริหารความเสี่ยงอย่างสม่ำเสมอถือเป็นสิ่งสำคัญที่บริษัทต้องปฏิบัติ

ในปี 2565/2566 บริษัทได้ระบุและประเมินความเสี่ยงที่สำคัญขององค์กร โดยมีความสอดคล้องกับประเด็นด้านการพัฒนาอย่างยั่งยืน ดังนี้

ความเสี่ยงด้านกลยุทธ์ (Strategic Risk)

☐ ความเสี่ยงจากการพึ่งพิงอุตสาหกรรมที่ประกอบธุรกิจ

บริษัทมีรายได้หลักมาจากการประกอบธุรกิจ ได้แก่ ธุรกิจฉนวนยางกันความร้อน/เย็น ธุรกิจบรรจุภัณฑ์พลาสติก และธุรกิจอุปกรณ์ขึ้นส่วน และตกแต่งรถยนต์ ซึ่งผลประกอบการของแต่ละธุรกิจขึ้นอยู่กับภาวะอุตสาหกรรมนั้นๆ หากอุตสาหกรรมดังกล่าวชะลอตัว หรือประสบภาวะถดถอยอันเนื่องมาจากสภาพเศรษฐกิจโดยรวมหรือปัจจัยอื่นๆ ก็อาจส่งผลกระทบต่อผลการดำเนินงานของกลุ่มบริษัท

แนวทางการบริหารความเสี่ยง

บริษัทย่อยทั้ง 3 กลุ่มธุรกิจ ได้มีการติดตามความเสี่ยงและบริหารความเสี่ยงอย่างใกล้ชิด โดยการวิจัย คิดค้น พัฒนา สินค้าเดิมและสินค้าใหม่อย่างต่อเนื่อง เพื่อตอบสนองความต้องการของลูกค้าและผู้บริโภคในอนาคต รวมทั้งหาตลาดและฐานลูกค้าใหม่ๆ เช่น

กลุ่มแอร์โรเพลกซ์ได้มีการพัฒนาผลิตภัณฑ์อย่างต่อเนื่อง โดยนอกจากฉนวนกันความร้อนสำหรับหลังคา (Aero-roof) และแผ่นกันเสียง (Acoustic Board) เพื่อเพิ่มความหลากหลายในการตอบสนองความต้องการของลูกค้า และผลิตภัณฑ์ต่างๆ ที่ได้มีการขายในตลาดรอง (Replacement Market) หรือใช้ในการซ่อมบำรุงตึกอาคาร สำนักงานต่างๆ แล้ว บริษัทย่อยในสหรัฐอเมริกาได้มีการขยายตลาดไปยังกลุ่มอุตสาหกรรม Ultra Low Temperature Insulation และระบบ Air Ducting system อีกด้วย ส่งผลให้กลุ่มบริษัทมีรายได้เพิ่มเติมจากการปรับเปลี่ยนผลิตภัณฑ์ที่ใช้อยู่ของผู้บริโภคโดยไม่จำเป็นต้องพึ่งพิงภาวะอุตสาหกรรมหลักเพียงอย่างเดียว

กลุ่มธุรกิจอุปกรณ์ขึ้นส่วนและตกแต่งรถยนต์ โดยรถยนต์จัดเป็นปัจจัยสำคัญต่อการดำรงชีวิตของคนทั่วโลก ธุรกิจยานยนต์เป็นธุรกิจที่มีการแข่งขันสูง บริษัทรถยนต์ชั้นนำของโลกเพิ่มความถี่ในการผลักดันรถยนต์รุ่นใหม่ หรือปรับโฉมรถยนต์ให้เร็วขึ้น โดยก่อนรถมีการเปลี่ยนรุ่น ค่ารถยนต์จะมีสินค้าใหม่ให้กับทางแอร์โรคลาสช่วยพัฒนาอยู่เสมอ บริษัทจึงมีโอกาสดังกล่าวจะผลิตชิ้นงานใหม่ๆ และมีรายได้เพิ่มขึ้นอย่างต่อเนื่อง นอกจากนั้นผลิตภัณฑ์ส่วนใหญ่ของกลุ่มแอร์โรคลาสเป็นผลิตภัณฑ์สำหรับรถกระบะหรือรถประเภทพาณิชย์ (Commercial Car) ซึ่งรถประเภทดังกล่าวผู้บริโภคส่วนใหญ่ใช้ในการประกอบธุรกิจ จึงมีความต้องการใช้รถอย่างสม่ำเสมอ จึงทำให้ผลการดำเนินงานของกลุ่มแอร์โรคลาสมีความผันผวนน้อยกว่าบริษัทที่มุ่งเน้นประกอบธุรกิจเกี่ยวกับรถส่วนบุคคลเท่านั้น ในปี 2565 ช่วงครึ่งปีแรกอุตสาหกรรมยานยนต์ได้รับผลกระทบจากสถานการณ์ชิปขาดแคลน (Semiconductor shortage) ส่งผลกระทบต่อห่วงโซ่อุปทานการผลิตยานยนต์ทั่วโลก กลุ่มผู้ผลิตรายานยนต์หลายรายปรับตัวเพื่อแก้ไขปัญหาชิปขาดแคลน และสถานการณ์ดังกล่าวได้เริ่มคลี่คลายลงในช่วงครึ่งหลังของปี อุตสาหกรรมยานยนต์ได้รับชิปมากขึ้นจึงสามารถผลิตได้อย่างต่อเนื่อง ประกอบกับยานยนต์รุ่นใหม่ได้ทยอยออกสู่ตลาด ส่งผลให้ธุรกิจของกลุ่มแอร์โรคลาส ได้รับคำสั่งซื้อมากขึ้น

สำหรับกลุ่มผลิตภัณฑ์บรรจุภัณฑ์พลาสติกของบริษัทอาจได้รับผลกระทบจากกระแสอนุรักษ์สิ่งแวดล้อมในระยะยาว รวมถึงองค์กรสากลขนาดใหญ่มีอำนาจผลักดันรัฐบาลในหลายประเทศให้หันมาแก้ไขปัญหาสิ่งแวดล้อม บริษัทจึงได้วิจัยและพัฒนาสินค้า เพื่อลดปริมาณการใช้พลาสติกในบรรจุภัณฑ์ ลงทุนในด้านการพัฒนาผลิตภัณฑ์ให้ย่อยสลายได้เร็วขึ้น นอกจากนี้ได้ปรับกลยุทธ์ กระบวนการผลิต และพัฒนาผลิตภัณฑ์ เพื่อตอบสนองความต้องการของลูกค้าได้มากขึ้นในอนาคต

นอกจากนี้ ทั้ง 3 กลุ่มธุรกิจของบริษัท ได้ขยายฐานลูกค้าไปยังประเทศต่างๆ ทั่วโลก เพื่อลดการกระจุกตัวและลดการพึ่งพิงการบริโภคของลูกค้าในประเทศ

☐ ความเสี่ยงจากการขยายการลงทุนและกำลังการผลิตในต่างประเทศ

เพื่อตอบสนองความต้องการของลูกค้าได้อย่างมีประสิทธิภาพและรวดเร็ว และเพื่อกระจายฐานลูกค้าให้กว้างขึ้น กลุ่มบริษัทจึงมีความจำเป็นในการขยายฐานการผลิตไปยังประเทศต่างๆ หลายแห่งทั่วโลก อาทิ จีน อเมริกา อินเดีย และแอฟริกาใต้ เป็นต้น ซึ่งการไปตั้งฐานการผลิตในต่างประเทศหรือในพื้นที่ที่ไม่มีความชำนาญ อาจส่งผลให้กลุ่มบริษัทประสบภาวะขาดทุนและอาจทำให้ความลับทางการค้าถูกเผยแพร่ได้

แนวทางการบริหารความเสี่ยง

บริษัทตระหนักถึงความเสี่ยงในการลงทุนในต่างประเทศ และเพื่อความรัดกุม จึงได้พิจารณาลงทุนในหลายลักษณะ เช่น ในรูปแบบของบริษัทร่วมและลักษณะ Licensing ร่วมกับพันธมิตรทางธุรกิจของบริษัท จะเป็นการลดความเสี่ยงในการลงทุนด้วยบริษัทเองทั้งหมด โดยก่อนการเข้าร่วมทุนในแต่ละครั้ง บริษัทจะพิจารณาพันธมิตรทางธุรกิจในต่างประเทศเป็นอย่างดี ซึ่งจะช่วยให้การขยายกิจการของกลุ่มบริษัทในพื้นที่ดังกล่าวประสบความสำเร็จได้โดยเร็ว นอกจากนี้ จะลงทุนด้วยความระมัดระวังโดยทยอยลงทุนทีละน้อย รวมทั้งในการผลิตสินค้าบางประเภทที่มีความลับในการผลิตจะเป็นเพียงฐานการผลิตที่ไม่ครบสมบูรณ์ เช่น การตั้งฐานการผลิตของกลุ่มแอร์เพลกซ์ในต่างประเทศ เป็นต้น

นอกจากนั้น บริษัทยังพิจารณาลงทุนสร้างฐานการผลิตในรูปแบบของบริษัทย่อยในต่างประเทศ โดยถือหุ้นร้อยละ 100 ซึ่งฐานการผลิตดังกล่าวมีลักษณะหรือกระบวนการผลิตที่ไม่ครบถ้วน หรือผลิตสินค้าบางประเภทเท่านั้น จึงมีค่าใช้จ่ายในการลงทุนที่ต่ำกว่าฐานการผลิตในประเทศไทย ทำให้บริษัทสามารถลดความเสี่ยงจากการลงทุนได้

☐ ความเสี่ยงจากการที่คู่แข่งใช้มาตรการทางด้านราคาเข้าแข่งขัน

การแข่งขันโดยใช้มาตรการทางด้านราคาจากคู่แข่ง ที่ผ่านมามีการแข่งขันกันระดับปานกลางและอาจรุนแรงในสินค้าบางประเภท และในบางภูมิภาค ในบางครั้งคู่แข่งบางรายของบริษัทย่ออาจลดราคาสินค้าเพื่อให้ได้สัดส่วนการตลาดที่เพิ่มขึ้น ซึ่งการกระทำในลักษณะดังกล่าว หากบริษัทย่อยไม่พิจารณาลดราคาเพื่อแข่งขัน ก็จะมีผลให้บริษัทจำหน่ายผลิตภัณฑ์ได้น้อยลง จึงอาจจำเป็นต้องลดราคาสินค้าเพื่อแข่งขันในบางกรณี และอาจประสบภาวะขาดทุนได้หากคู่แข่งพิจารณาใช้นโยบายทางด้านราคาเข้าแข่งขันเป็นระยะเวลานานติดต่อกัน

แนวทางการบริหารความเสี่ยง

เนื่องด้วยบริษัทมีความเชี่ยวชาญและประสบการณ์ที่ยาวนานในการผลิตแปรรูปสินค้าประเภทพลาสติกและยางสังเคราะห์ (Plastic and Polymer) มีบริการครบวงจรตั้งแต่การออกแบบจนเข้าสู่กระบวนการผลิต รวมทั้งมีหน่วยงานทดสอบวิจัยและพัฒนาเป็นของตนเอง จึงมีการคิดค้นและพัฒนาให้ได้ผลิตภัณฑ์หลากหลายประเภทที่มีจุดเด่นด้านคุณสมบัติที่ดีเหมาะสมกับการใช้งานตามความต้องการของลูกค้าในแต่ละกลุ่มแต่ละราคา รวมทั้งรักษาระดับมาตรฐานของผลิตภัณฑ์และการจัดส่งอย่างต่อเนื่อง

ฉนวนยางแอร์โรเพลกซ์มีคุณสมบัติและมีจุดเด่น เช่น คุณสมบัติการกันความร้อน ช่วงอุณหภูมิการใช้งาน การแทรกซึมของความชื้น และสภาพการไม่ลามไฟ ทำให้ผลิตภัณฑ์ของกลุ่มแอร์โรเพลกซ์เป็นที่ต้องการของลูกค้า นอกจากนี้กลุ่มแอร์โรเพลกซ์ได้นำเสนอผลิตภัณฑ์แบรนด์ Celflex ซึ่งเป็นแบรนด์รองเพื่อแข่งขันกับคู่แข่งในด้านราคา

ผลิตภัณฑ์บรรจุภัณฑ์พลาสติกของอีสเทิร์นโพลีแพค มีความหลากหลายของขนาด รูปลักษณ์ และประเภทการใช้งาน เช่น ถ้วยน้ำ จาน ชาม กล่องบรรจุอาหารขนาดต่างๆ ภายใต้แบรนด์ EPP และยังนำเสนอผลิตภัณฑ์ตราสินค้า eici ซึ่งเป็นแบรนด์รองเพื่อแข่งขันกับคู่แข่งในด้านราคา แม้ว่าในช่วงครึ่งหลังของปีที่ผ่านมาการแข่งขันด้านราคาจะรุนแรงขึ้นจากราคาวัตถุดิบที่ทยอยลดลง เศรษฐกิจเริ่มชะลอตัวทำให้ผู้บริโภคเน้นสินค้าราคาถูก คู่แข่งรายใหม่เพิ่มขึ้นจากจีนเปิดประเทศ บริษัทได้ปรับการดำเนินงาน กลยุทธ์การขาย และกระบวนการผลิตเพื่อให้ต้นทุนลดลงและสามารถแข่งขันด้านราคาได้มากขึ้น

ความเสี่ยงด้านการดำเนินงาน (Operational Risk)

☐ ความเสี่ยงจากการจัดหาปริมาณวัตถุดิบและความผันผวนของราคาวัตถุดิบ

กลุ่มบริษัทเป็นผู้ผลิตและจำหน่ายโพลีเมอร์และพลาสติกแปรรูป (Polymer and Plastic Products Manufacture) สำหรับใช้ในอุตสาหกรรมต่างๆ โดยปริมาณและราคาของวัตถุดิบหลักของบริษัทได้แปรผันไปกับปริมาณและราคาของน้ำมันดิบโดยในปีที่ผ่านมามีความผันผวนสูง ซึ่งบริษัทไม่สามารถควบคุมหรือประมาณการได้อย่างแม่นยำ จากการที่บริษัทเป็นผู้ผลิตปลายน้ำจึงอาจได้รับผลกระทบหากไม่สามารถจัดหาวัตถุดิบโพลีเมอร์ได้อย่างเพียงพอต่อการผลิต อาจส่งผลให้ธุรกิจต้องหยุดดำเนินการ โดยเม็ดพลาสติกที่บริษัทใช้ในการประกอบธุรกิจเป็นหลัก อาทิ PP PET PS และ HDPE ดังนั้นหากราคาโพลีเมอร์ปรับตัวสูงขึ้น อาจส่งผลให้กลุ่มบริษัทมีอัตรากำไรลดต่ำลงอย่างมีนัยสำคัญ

แนวทางการบริหารความเสี่ยง

บริษัทได้ตระหนักถึงความสำคัญของการจัดหาและบริหารต้นทุนวัตถุดิบโพลีเมอร์ และมีมาตรการการป้องกันความเสี่ยงดังกล่าว โดยในด้านการจัดซื้อได้สร้างความสัมพันธ์อันดีต่อคู่ค้าทุกราย มีคู่ค้าหลายรายทั้งในประเทศและต่างประเทศ (Global Sourcing) และสรรหาคู่ค้ารายใหม่อย่างต่อเนื่อง ซึ่งเป็นนโยบายที่ช่วยบริหารความเสี่ยงได้ส่วนหนึ่ง นอกจากนี้เพื่อให้บริษัทสามารถบริหารจัดการต้นทุนวัตถุดิบได้อย่างมีประสิทธิภาพ โดยในการสั่งซื้อแต่ละครั้งบริษัทจะรวบรวมความต้องการวัตถุดิบเพื่อให้มีปริมาณการสั่งซื้อเพิ่มมากขึ้นเพื่อเพิ่มอำนาจการต่อรองราคา การปรับปริมาณที่สั่งซื้อให้เหมาะสมกับสถานการณ์ราคาในแต่ละช่วงเวลา รวมถึงการจัดทำแผนวัตถุดิบทดแทนปรับเปลี่ยนวัตถุดิบบางประเภทให้ต้นทุนสินค้าที่ผลิตในช่วงเวลาดังกล่าวต่ำลง (Switching Materials) โดยที่ไม่ทำให้คุณสมบัติที่จำเป็นของผลิตภัณฑ์เปลี่ยนแปลง เพื่อลดความเสี่ยงจากที่วัตถุดิบหลักขาดสต็อกหรือมีต้นทุนสูง อย่างไรก็ตามบริษัทไม่สามารถลดความผันผวนของราคาโพลีเมอร์ได้ อีกทั้งปัจจุบันในประเทศไทยไม่มีเครื่องมือทางการเงินซึ่งสามารถใช้ในการลดความเสี่ยง ทำให้กลุ่มบริษัทยังคงเผชิญกับความเสี่ยงดังกล่าว

☐ ความเสี่ยงจากการถูกบอกเลิกสัญญาหรือไม่ได้สัญญาใหม่จากคู่ค้ารายสำคัญ

นอกจากกลุ่มแอร์โรคลาส และบริษัท อีสเทิร์น โพลีแพค จำกัด จะมีผลิตและจำหน่ายให้กับลูกค้าทั่วไปทั้งในและต่างประเทศแล้ว ยังผลิตสินค้าในลักษณะ ODM/OEM ให้กับผู้ผลิตในอุตสาหกรรมยานยนต์ และอุตสาหกรรมอาหาร ตามลำดับอีกด้วย ซึ่งเป็นลูกค้ารายใหญ่ โดยการผลิตสินค้าในลักษณะ ODM/OEM บริษัทจำเป็นต้องทำสัญญาการผลิตกับลูกค้า ทำให้บริษัทต้องเผชิญกับความเสี่ยง จากกรณีที่เมื่อครบอายุสัญญาลูกค้าอาจพิจารณาไม่ต่อสัญญาว่าจ้างการผลิต หรืออาจยกเลิกสัญญาด้วยเหตุผลอื่นๆ ซึ่งจะส่งผลให้บริษัทย่อมมีผลประกอบการที่ตกต่ำอย่างมีนัยสำคัญ หรืออาจส่งผลให้ประสิทธิภาพขาดทุนได้

แนวทางการบริหารความเสี่ยง

ลูกค้ารายใหญ่ของกลุ่มแอร์โรคลาสและอีสเทิร์น โพลีแพค มักจะไม่พิจารณาเปลี่ยนผู้ผลิตโดยทันที เนื่องจากต้องใช้เวลาในการพิจารณาและตรวจสอบคุณภาพสินค้า จนกว่าจะมีผู้ผลิตรายอื่นที่สามารถตอบสนองความต้องการได้ครบทุกด้าน โดยเฉพาะในด้านของมาตรฐานและคุณภาพของผลิตภัณฑ์ที่ต้องเป็นไปตามข้อกำหนดอย่างเคร่งครัด รวมไปถึงด้านราคาและจำนวนการผลิตที่ต้องตอบสนองให้ทันทางที่อีกด้วย นอกจากนี้ผลิตภัณฑ์บางส่วนของกลุ่มบริษัทได้มีการจดสิทธิบัตร ซึ่งส่วนใหญ่สามารถปกป้องการผลิตหรือลอกเลียนแบบจากคู่แข่งได้ และทำให้เป็นไปได้ยากที่

ลูกค้ารายใหญ่ดังกล่าวจะยกเลิกสัญญาการผลิตกับบริษัทในระยะสั้น และในขณะเดียวกันบริษัทก็มีการพัฒนาสินค้าใหม่และหาลูกค้าใหม่อยู่ตลอดเวลา

☐ ความเสี่ยงจากค่าเสียหายเนื่องจากปัญหาด้านคุณภาพของสินค้า

ประเทศไทยและประเทศอื่นๆ ในโลก ส่วนมากมักจะมีกฎหมายที่ระบุถึงความรับผิดชอบต่อความเสียหายที่เกิดขึ้นจากสินค้าที่ไม่ปลอดภัยหรือไม่มีคุณภาพ ซึ่งกฎหมายดังกล่าวมักจะมีผลให้ผู้ผลิตเป็นผู้รับผิดชอบในความเสียหาย ไม่ว่าจะการกระทำดังกล่าวจะเกิดจากการกระทำโดยการจงใจหรือประมาทเลินเล่อของผู้ผลิตก็ตาม ดังนั้นหากผลิตภัณฑ์ของบริษัทย่อยหรือบริษัทรวมของบริษัท ถูกฟ้องร้องจากผู้บริโภค อาจส่งผลให้บริษัทย่อยหรือบริษัทรวมดำเนินการร่วมรับผิดชอบด้วย นอกจากนั้นลูกค้าของบริษัทย่อยหรือบริษัทรวม ก็อาจพิจารณายกเลิกการดำเนินธุรกิจกับบริษัทย่อยหรือบริษัทรวมในอนาคต อีกทั้งความผิดพลาดดังกล่าวก็อาจส่งผลให้ภาพลักษณ์ของบริษัทย่อยหรือบริษัทรวมลดลง สิ่งเหล่านี้ล้วนส่งผลต่อผลประโยชน์ของบริษัทย่อยหรือบริษัทรวม

แนวทางการบริหารความเสี่ยง

แม้บริษัทย่อยหรือบริษัทรวมจะไม่เคยประสบเหตุการณ์ดังกล่าวตั้งแต่เริ่มเปิดดำเนินการ แต่บริษัทย่อยและบริษัทรวมก็ตระหนักถึงความสำคัญของความเสี่ยงดังกล่าวและกำหนดแนวทางรวมถึงมาตรการที่ป้องกันปัญหาที่ต้นเหตุ โดยการพัฒนาระบบการตรวจสอบคุณภาพสินค้า หรือ Quality Control อย่างต่อเนื่อง ภายใต้ระบบรับรองมาตรฐานคุณภาพ ISO9001, ISO14001, OHSAS18001/TIS18001, ISO/TS16949, Q1, GMP, HACCP และ BRC (the British Retail Consortium) เป็นต้น นอกจากนี้บางบริษัทย่อย ก็ได้มีการซื้อประกันภัยในการรับผิดชอบต่อความเสียหายของสินค้า (Product Liability Insurance) อีกด้วย

☐ ความเสี่ยงจากการที่สิทธิบัตรของบริษัทย่อย/รวม หมดอายุคุ้มครอง

ปัจจุบันกลุ่มบริษัทมีรายได้จากการผลิตและจำหน่ายผลิตภัณฑ์ที่มีสิทธิบัตรของบริษัทย่อยประมาณร้อยละ 20 ของรายได้ทั้งหมด ซึ่งจะคุ้มครองโดยกฎหมายเพื่อไม่ให้บริษัทคู่แข่งสามารถทำการผลิตเลียนแบบเพื่อแข่งขันกับบริษัท ทั้งนี้หากสิทธิบัตรของบริษัทย่อยหรือบริษัทรวมหมดอายุลง จะทำให้ผลิตภัณฑ์ของบริษัทย่อยหรือบริษัทรวมมิได้รับความคุ้มครองจากกฎหมายอีกต่อไป ทำให้บริษัทคู่แข่งสามารถผลิตเพื่อแข่งขันได้ อาจส่งผลให้บริษัทมีผลการดำเนินงานที่ลดต่ำลงอย่างมีนัยสำคัญหรืออาจประสบภาวะขาดทุนได้

แนวทางการบริหารความเสี่ยง

บริษัทได้ตระหนักถึงความเสี่ยงดังกล่าว โดยกลุ่มบริษัทได้วางจ้างที่ปรึกษาทางกฎหมายที่มีความชำนาญในการดูแลสิทธิบัตรต่างๆ พร้อมทั้งวิจัยและพัฒนาผลิตภัณฑ์ใหม่ๆ ให้มีคุณสมบัติหรือมีประสิทธิภาพเพิ่มสูงขึ้น เพื่อนำเสนอต่อลูกค้าและจดทะเบียนสิทธิบัตรและอนุสิทธิบัตรเพิ่มเติมต่อยอดสิทธิบัตรที่สำคัญที่กำลังหมดอายุลงเพื่อให้ความคุ้มครองอีกเป็นระยะเวลา 10 – 20 ปี เพื่อคุ้มครองมิให้คู่แข่งทำการแข่งขัน และเสริมสร้างการเติบโตของรายได้และผลประโยชน์ของกลุ่มบริษัทในอนาคตอย่างยั่งยืน รวมถึงสร้างความสัมพันธ์อันดีต่อลูกค้า และเน้นย้ำผลิตภัณฑ์ที่มีคุณภาพสูงเพื่อป้องกันมิให้คู่แข่งสามารถแข่งขันได้โดยง่าย นอกจากนั้นแม้ว่าสิทธิบัตรจะหมดอายุ คู่แข่งก็สามารถผลิตสินค้าในลักษณะเดียวกับสินค้าของบริษัทและบริษัทย่อยได้โดยง่าย เนื่องจากสินค้าของบริษัทและบริษัทย่อยมีเทคโนโลยีการผลิตขั้นสูง รวมถึงฐานการผลิตของบริษัทและบริษัทย่อยมีการติดตั้งเครื่องจักรระบบความเร็วสูง (High Speed) ที่ทันสมัยระดับโลก ทำให้ยากที่จะมีผู้ผลิตซึ่งมีศักยภาพใกล้เคียงในการแข่งขัน

☐ ความเสี่ยงจากการเปลี่ยนแปลงเทคโนโลยี

เนื่องด้วยกลุ่มบริษัทดำเนินธุรกิจผลิตและจำหน่ายผลิตภัณฑ์ประเภทพลาสติกและยางสังเคราะห์ (Plastic and Polymer Manufacturer) ซึ่งในการแปรรูปพลาสติกและยางสังเคราะห์ของกลุ่มบริษัทด้วยหลากหลายเทคโนโลยี (Technology) เช่น Mixing and Compounding / Extrusion

/ Injection / Thermoform / Blow Mold และ Reaction Injection Molding เป็นต้น หากบริษัทคู่แข่งสามารถคิดค้นเทคโนโลยีที่ดีและทันสมัยกว่าที่สามารถลดต้นทุนการผลิตได้ ก็อาจส่งผลต่อข้อได้เปรียบทางการแข่งขัน (Competitive Advantage) และหากกลุ่มบริษัทไม่สามารถปรับเปลี่ยนเทคโนโลยีการผลิตได้อย่างทันทั่วทั้งที่ก็อาจส่งผลต่อผลการดำเนินงานได้อย่างมีนัยสำคัญ นอกเหนือจากเทคโนโลยีทางการผลิตวัตถุดิบพลาสติกที่มีคุณสมบัติพิเศษ ทำให้ผลิตภัณฑ์ของกลุ่มบริษัทโดดเด่นกว่าคู่แข่ง ซึ่งจัดเป็นอีกปัจจัยหลักในการพิจารณาซื้อผลิตภัณฑ์ของลูกค้า ทั้งนี้หากบริษัทคู่แข่งสามารถคิดค้นวัสดุชนิดใหม่ที่มีคุณสมบัติดีกว่า อาจส่งผลในเชิงลบต่อผลประโยชน์ของกลุ่มบริษัท หรืออาจประสบภาวะขาดทุนได้

แนวทางการบริหารความเสี่ยง

บริษัทเห็นความสำคัญของเทคโนโลยีและความเสี่ยงดังกล่าว ดังนั้นจึงลงทุนใน บริษัท อีพีจี อินโนเวชัน เซ็นเตอร์ จำกัด (“EIC”) เพื่อวิจัยและพัฒนาผลิตภัณฑ์ต่างๆ ให้แก่กลุ่มบริษัท โดย EIC มีศูนย์การทดลองที่อาจจัดได้ว่าเป็นศูนย์การทดลองทางด้านโพลีเมอร์และพลาสติกที่ใหญ่และทันสมัยแห่งหนึ่งในทวีปเอเชียตะวันออกเฉียงใต้ รวมถึงว่าจ้างนักวิจัยที่มีความรู้ความชำนาญมาร่วมวิจัยและพัฒนาผลิตภัณฑ์ นอกจากการวิจัยผลิตภัณฑ์ใหม่ๆ แล้ว EIC ยังพัฒนาผลิตภัณฑ์เดิมให้มีคุณสมบัติที่โดดเด่นและมีประสิทธิภาพมากขึ้น การวิจัยและพัฒนาอย่างต่อเนื่องจึงส่งผลให้ผลิตภัณฑ์ของกลุ่มบริษัทมีลักษณะที่โดดเด่นมากโดยตลอด

ในขณะเดียวกันบริษัทย่อย เช่น บริษัทแอร์โรเพลกซ์ก็มีการลงทุนศูนย์เฉพาะด้าน เช่น การพัฒนาโพลีเมอร์ทนไฟ หรือ ศูนย์ทดสอบการติดไฟของวัสดุที่ทันสมัยแห่งหนึ่งของประเทศ และในส่วนของบริษัทฮิสเทิร์น โพลีแพค ก็ยังได้ลงทุนในส่วนของศูนย์วิจัยและพัฒนาทางชีวภาพเพื่อความปลอดภัยของบรรจุภัณฑ์อาหารและเครื่องดื่ม เป็นต้น

☐ ความเสี่ยงที่อาจจะสูญเสียรายได้หรือสูญเสียผลการดำเนินงาน หากเกิดวินาศภัยและภัยธรรมชาติกับโรงงานหรือเครื่องจักรของบริษัท

ธุรกิจหลักของบริษัทย่อย คือธุรกิจผลิตและจำหน่าย จำเป็นต้องพึ่งพาโรงงานและเครื่องจักรเป็นสำคัญ หากโรงงานหรือเครื่องจักรเกิดความเสียหายจากการประสบวินาศภัยหรือภัยธรรมชาติ จนทำให้ไม่สามารถผลิตได้เต็มกำลังการผลิต หรือจำเป็นต้องหยุดการผลิต อาจกระทบต่อผลการดำเนินงานของบริษัทย่อยอย่างมีนัยสำคัญ ตลอดจนอาจทำให้สูญเสียลูกค้ารายสำคัญ เนื่องจากลูกค้าดังกล่าวจำเป็นต้องหาผู้ผลิตรายอื่นมาทดแทน และการที่ลูกค้ารายดังกล่าวจะกลับมาซื้อสินค้ากับบริษัทอีกเมื่อโรงงานหรือเครื่องจักรซ่อมแล้วเสร็จอาจทำได้ยาก นอกจากนี้ บริษัทย่อยยังจำเป็นต้องมีค่าใช้จ่ายเพิ่มเติมในการซ่อมบำรุง สร้างโรงงานใหม่ หรือซื้อเครื่องจักรใหม่ เป็นต้น

แนวทางการบริหารความเสี่ยง

บริษัทย่อยได้ตระหนักถึงความสำคัญของความเสี่ยงดังกล่าว จึงได้บริหารความเสี่ยงโดยการทำประกันภัยเพื่อแบ่งปันความเสี่ยงในกรณีประสบวินาศภัยหรือภัยธรรมชาติ และมีมาตรการป้องกันและเตรียมการต่างๆ เพื่อลดความเสี่ยงการเกิดเหตุการณ์ดังกล่าว เพื่อให้บริษัทสามารถดำเนินธุรกิจต่อไปได้

☐ ความเสี่ยงจากการพึ่งพาผู้บริหารและบุคลากรที่มีความชำนาญเฉพาะด้านของบริษัท

การดำเนินธุรกิจของบริษัท จำเป็นต้องพึ่งพาความสามารถและความชำนาญเฉพาะด้านของผู้บริหารเป็นหลัก ทั้งในการกำหนดวิสัยทัศน์องค์กร และการบริหารธุรกิจที่มีความซับซ้อน โดยเฉพาะอย่างยิ่งกลุ่มผู้บริหารและผู้บริหารในบริษัทย่อยที่เป็นพี่น้องในตระกูลวิฑูรย์ปกรณ ซึ่งมิประสพการณ์อย่างยาวนานในธุรกิจขนาดกลางความร้อน/เย็น ธุรกิจชิ้นส่วนยานยนต์ และธุรกิจบรรจุภัณฑ์ อีกทั้งเป็นที่รู้จักและยอมรับโดยทั่วไปในวงการธุรกิจของบริษัท นอกจากนี้ การดำเนินธุรกิจของบริษัทยังต้องอาศัยบุคลากรที่มีความชำนาญเฉพาะด้าน เช่น วิศวกร และบุคลากรอื่นๆ ที่มีความชำนาญสูง

หากบริษัทสูญเสียผู้บริหารของบริษัทบุคคลใดบุคคลหนึ่งและบุคลากรที่มีความชำนาญเฉพาะด้าน และไม่สามารถสรรหาผู้ที่เหมาะสมและมีคุณสมบัติเทียบเคียงได้ อาจส่งผลกระทบต่ออย่างมีนัยสำคัญต่อผลการดำเนินงานของบริษัท

แนวทางการบริหารความเสี่ยง

บริษัทได้ตระหนักถึงความสำคัญของความเสี่ยงดังกล่าว จึงกำหนดให้บริษัทและบริษัทย่อย มีคณะกรรมการหรือคณะทำงานชุดย่อยซึ่งประกอบด้วยผู้บริหารและทีมงาน เพื่อให้ทีมงานมีส่วนร่วมในการกำหนดแผนธุรกิจและยุทธศาสตร์ในการดำเนินธุรกิจ นอกจากนี้ บริษัทมีแผนการสืบทอดตำแหน่งที่สำคัญ รวมถึงการฝึกอบรมพัฒนาเพื่อเพิ่มความรู้ความสามารถแก่บุคลากรอย่างต่อเนื่อง บริษัทจึงเชื่อมั่นว่าจะมีบุคลากรที่มีความรู้ความสามารถ และประสบการณ์เข้ามาดำเนินธุรกิจสืบทอดต่อจากผู้บริหารระดับสูงในปัจจุบัน อีกทั้งบริษัทได้กำหนดนโยบายให้ค่าตอบแทนที่เหมาะสมเพื่อรักษาบุคลากรที่มีความชำนาญเฉพาะด้าน

ความเสี่ยงด้านการเงิน (Financial Risk)

□ ความเสี่ยงจากความผันผวนของอัตราแลกเปลี่ยน

บริษัท บริษัทย่อย และบริษัทร่วมของบริษัทได้มีการลงทุนในต่างประเทศ ซื้อเครื่องจักร นำเข้าวัตถุดิบและสินค้า และจำหน่ายสินค้าไปยังต่างประเทศ จึงทำให้มีรายได้และค่าใช้จ่ายที่สำคัญส่วนหนึ่งเป็นเงินสกุลต่างประเทศ ทั้งนี้ความผันผวนของอัตราแลกเปลี่ยนของเงินตราต่างประเทศ บริษัทไม่สามารถควบคุมหรือประมาณการได้อย่างแม่นยำ ขึ้นอยู่กับปัจจัยต่างๆ อาทิ สถานะเศรษฐกิจไทยและเศรษฐกิจโลก นโยบายการเงินและการคลัง เสถียรภาพการเมืองในประเทศและต่างประเทศ เป็นต้น ซึ่งความผันผวนของอัตราแลกเปลี่ยนนั้นก่อให้เกิดความเสี่ยงแก่ธุรกิจของบริษัทและบริษัทย่อย หากอัตราแลกเปลี่ยนมีการเปลี่ยนแปลงไปในทางลบอาจส่งผลให้บริษัทย่อยและบริษัทร่วมมีกำไรที่ลดลง

ในรอบปีที่ผ่านมา อัตราแลกเปลี่ยนในแต่ละสกุลมีความผันผวนเป็นอย่างมาก บริษัทได้รับผลกระทบจากความผันผวนของค่าเงินบาทเมื่อเทียบกับเงินสกุลดอลลาร์สหรัฐและดอลลาร์ออสเตรเลีย ทั้งจากการค้าและการลงทุน

แนวทางการบริหารความเสี่ยง

บริษัทได้ติดตามความผันผวนของอัตราแลกเปลี่ยนอย่างใกล้ชิด โดยบริษัทบริหารความเสี่ยงจากความผันผวนของอัตราแลกเปลี่ยนในลักษณะรวมกลุ่มแบบ Natural Hedge ข้อได้เปรียบที่สำคัญของบริษัทในลักษณะรวมกลุ่ม คือ บริษัทสามารถบริหารเงินตราต่างประเทศในลักษณะภาพรวมกลุ่มได้ เมื่อประกอบกับนโยบายการป้องกันความเสี่ยงของบริษัทที่กำหนดให้สามารถใช้เครื่องมือทางการเงินบางประเภท เช่น Forward และ cross currency swap กับสถาบันทางการเงิน โดยในปีที่ผ่านมาได้มีการทบทวนและปรับนโยบายการบริหารความเสี่ยงจากอัตราแลกเปลี่ยน เพื่อลดผลกระทบจากความผันผวนของอัตราแลกเปลี่ยนเงินตราต่างประเทศ

ความเสี่ยงที่เกิดขึ้นใหม่ (Emerging Risk)

ในปีที่ผ่านมา บริษัทพบว่ามีความเสี่ยงที่เกิดขึ้นใหม่ที่สำคัญที่อาจส่งผลกระทบต่อการดำเนินธุรกิจของบริษัท ในระยะ 3-5 ปีข้างหน้า จำนวน 4 ประเด็น ได้แก่ ความเสี่ยงจากการแพร่ระบาดของโรคอุบัติใหม่ ความเสี่ยงจากกระแสอนุรักษ์สิ่งแวดล้อม ความเสี่ยงจากความขัดแย้งทางภูมิรัฐศาสตร์ และความเสี่ยงจากการเปลี่ยนแปลงสภาพภูมิอากาศ ในปัจจุบันแม้ว่าจะยังไม่ส่งผลกระทบต่อการดำเนินงานของบริษัทในภาพรวมอย่างมีนัยสำคัญ แต่บริษัทก็ได้ตระหนักถึงความสำคัญจึงกำหนดให้เป็นความเสี่ยงที่ต้องติดตาม ประเมินสถานการณ์ และระดับความเสี่ยงอย่างใกล้ชิด

□ ความเสี่ยงจากการแพร่ระบาดของโรคอุบัติใหม่

การแพร่ระบาดของโรคติดเชื้อไวรัสโคโรนา 2019 (COVID-19) ตั้งแต่ปลายปี 2562 เป็นต้นมา ส่งผลกระทบต่อความเป็นอยู่ของประชาชนทั่วโลกซึ่งก่อให้เกิดวิถีชีวิตใหม่ในการดำรงชีวิต (New Normal) ห่วงโซ่อุปทานของหลายอุตสาหกรรม และระบบเศรษฐกิจโลก รวมถึงกระทบต่อธุรกิจของบริษัทเช่นกัน

บริษัทประเมินว่าในอนาคตมีโอกาสที่จะเกิดโรคอุบัติใหม่ประเภทอื่นขึ้นได้อีก ซึ่งอาจเกิดจากการเปลี่ยนแปลงของสภาพภูมิอากาศและมลพิษทางสิ่งแวดล้อม ตลอดจนพฤติกรรมของคนและสัตว์ โรคอุบัติใหม่นี้อาจเป็นอันตรายต่อผู้คนและสามารถแพร่ระบาดในวงกว้าง รวมถึงต้องใช้เวลาในการควบคุมและการพัฒนาวิธีป้องกันการแพร่ระบาด ทำให้เกิดผลกระทบและการเปลี่ยนแปลงต่อสภาพแวดล้อมทางธุรกิจขนาดใหญ่ได้ สร้างความเสียหายต่อเศรษฐกิจโลก และกระทบต่อการดำเนินธุรกิจของบริษัท เช่น สูญเสียรายได้จากการชะลอการสั่งซื้อจากลูกค้า ห่วงโซ่อุปทานหยุดชะงัก การหยุดสายการผลิตหากพนักงานเจ็บป่วย หรือการขาดแคลนแรงงาน การชะลอการลงทุนในโครงการต่างๆ ที่บริษัทเป็นผู้ขายวัสดุอุปกรณ์ให้ เป็นต้น

แนวทางการบริหารความเสี่ยง

บริษัทได้กำหนดมาตรการเฝ้าระวัง ติดตามข่าวสารอย่างใกล้ชิด รวมถึงมีแนวทางในการปรับเปลี่ยนให้เป็นองค์กรที่มีความยืดหยุ่นและสามารถปรับตัวได้อย่างรวดเร็ว (resilience and agility) มากขึ้น เตรียมความพร้อมทั้งวิธีการทำงาน สถานที่ทำงาน และทรัพยากรบุคคล (work, workplace, workforce) การพัฒนาระบบโครงสร้างและการบริหารให้มีความกระชับ ยืดหยุ่น รวมถึงพัฒนาวิธีการทำงานและกระบวนการผลิตโดยใช้ระบบเทคโนโลยีสารสนเทศและนวัตกรรมทางการผลิต เพื่อลดการพึ่งพาแรงงาน รวมถึงทบทวนมาตรการป้องกันการแพร่ระบาด การดูแลสุขภาพของพนักงานและผู้เกี่ยวข้อง การทบทวนจำนวนวัตถุดิบเพื่อให้เพียงพอต่อการผลิต (safety stock) และแผนการบริหารความต่อเนื่องของธุรกิจ (Business Continuity Plan) ให้เหมาะสมกับแต่ละสถานการณ์ เพื่อให้สามารถดำเนินธุรกิจได้อย่างต่อเนื่อง

อย่างไรก็ตาม การแพร่ระบาดของโรคอุบัติใหม่อาจเป็นโอกาสทางธุรกิจได้เช่นกัน จากการใช้บรรจุภัณฑ์ประเภทใช้ครั้งเดียวเพื่อลดการแพร่ระบาดของเชื้อโรค บริษัทจึงได้กำหนดให้มีการวิจัยและพัฒนาผลิตภัณฑ์และบริการอย่างต่อเนื่อง เพื่อให้ตอบสนองความต้องการของลูกค้าและผู้บริโภคที่เปลี่ยนแปลงไป

□ ความเสี่ยงจากกระแสการอนุรักษ์ธรรมชาติและสิ่งแวดล้อม

ปัจจุบันทั่วโลกให้ความสำคัญกับปัญหาด้านสิ่งแวดล้อมเป็นอย่างมาก โดยเฉพาะประเด็นด้านการเปลี่ยนแปลงของสภาพภูมิอากาศที่ส่งผลกระทบต่ออย่างมีนัยสำคัญต่อผู้คนในสังคมและภาคอุตสาหกรรม ประเด็นด้านขยะพลาสติก และการปล่อยก๊าซเรือนกระจกของภาคอุตสาหกรรม ซึ่งเป็นต้นเหตุของสภาวะโลกร้อน (Global warming) ล้วนแต่เป็นประเด็นปัญหาที่สำคัญและเป็นที่ยอมรับในปัจจุบันแล้วว่าต้องหาวิธีการแก้ไขอย่างเร่งด่วน ทำให้กระแสสังคมให้ความสนใจด้านการอนุรักษ์สิ่งแวดล้อมเพิ่มขึ้น รัฐบาลและองค์กรต่างๆ ทั่วโลก รวมถึงในประเทศไทย จึงได้กำหนดเป้าหมายลดการปล่อยก๊าซเรือนกระจก และรณรงค์ให้ลด / เลิกใช้บรรจุภัณฑ์พลาสติกแบบใช้ครั้งเดียว (Single-use plastic) และทดแทนด้วยบรรจุภัณฑ์ที่เป็นมิตรกับสิ่งแวดล้อม รวมถึงในบางประเทศได้มีมาตรการควบคุมโดยการออกกฎหมายใหม่หรือเพิ่มการจัดเก็บภาษีพลาสติกแบบใช้ครั้งเดียวเพื่อลดการใช้พลาสติกและปกป้องสิ่งแวดล้อม จึงกลายเป็นความเสี่ยงของธุรกิจผลิตและจำหน่ายบรรจุภัณฑ์พลาสติกสำหรับบรรจุเครื่องดื่มและอาหารที่ใช้เพียงครั้งเดียวของบริษัท ที่จะได้รับผลกระทบด้านยอดขายโดยตรง

นอกจากนี้ การพัฒนาอย่างรวดเร็วของเทคโนโลยีรถยนต์ไฟฟ้าและแนวโน้มความต้องการใช้รถยนต์ไฟฟ้าที่เพิ่มขึ้น เพื่อลดการพึ่งพาการใช้เชื้อเพลิงฟอสซิลและลดมลพิษทางอากาศนั้น อาจส่งผลกระทบต่อธุรกิจผลิตและจำหน่ายอุปกรณ์ชิ้นส่วนยานยนต์ของบริษัทในระยะยาว หากบริษัทไม่ได้ปรับเปลี่ยนลักษณะสินค้าให้สอดคล้องกับความต้องการที่เปลี่ยนแปลงไป

แนวทางการบริหารความเสี่ยง

บริษัทกำหนดให้บริษัทย่อยติดตาม ศึกษาแนวโน้มต่างๆ และการเปลี่ยนแปลงของกฎหมายข้อบังคับด้านสิ่งแวดล้อมอย่างใกล้ชิด ปรับปรุงสินค้าและกระบวนการผลิตอย่างต่อเนื่องเพื่อลดการปล่อยก๊าซเรือนกระจก วิจัยและพัฒนาเพื่อสร้างสรรค์นวัตกรรมและผลิตภัณฑ์นวัตกรรมที่สร้างคุณค่าเพิ่ม และต่อยอดทางธุรกิจ เช่น พลาสติกชีวภาพ พลาสติกรีไซเคิล เพื่อตอบสนองความต้องการของลูกค้าและผู้บริโภคในอนาคต โดยธุรกิจผลิตและจำหน่ายบรรจุภัณฑ์พลาสติก ได้วิจัยและพัฒนาเพื่อลดปริมาณการใช้พลาสติกในบรรจุภัณฑ์ ลงทุนในด้านการพัฒนาผลิตภัณฑ์ให้ย่อยสลายได้เร็วขึ้น และนำแนวคิดเศรษฐกิจหมุนเวียน (Circular Economy) มาประยุกต์ใช้ในธุรกิจอย่างครบวงจร สำหรับธุรกิจผลิตและจำหน่ายอุปกรณ์ชิ้นส่วนยานยนต์ ได้วิจัยและพัฒนาผลิตภัณฑ์ที่สนับสนุนการใช้รถยนต์ไฟฟ้าให้มีน้ำหนักเบา (Light weight) เพื่อช่วยลดน้ำหนักของรถยนต์ ลดการใช้พลังงาน และลดการปล่อยก๊าซคาร์บอนไดออกไซด์

☐ ความเสี่ยงจากความขัดแย้งทางภูมิรัฐศาสตร์ (Geopolitical Risk)

ในอนาคตความขัดแย้งระหว่างประเทศในเชิงภูมิรัฐศาสตร์อาจมีความรุนแรงมากขึ้น ส่งผลต่อความไม่แน่นอนของระบบการเงินและเศรษฐกิจโลกรวมถึงการดำเนินธุรกิจในวงกว้าง เหตุการณ์ดังกล่าวอาจส่งผลกระทบต่อการทำงานของบริษัท ห่วงโซ่อุปทาน ความต่อเนื่องทางธุรกิจ หรือต้นทุนการผลิตที่สูงขึ้น สิ่งเหล่านี้ล้วนส่งผลกระทบต่อผลประกอบการของบริษัท

แนวทางการบริหารความเสี่ยง

บริษัทบริหารความเสี่ยงโดยติดตามสถานการณ์อย่างใกล้ชิด วิเคราะห์เหตุการณ์ที่คาดว่าจะส่งผลกระทบต่อการทำงานของธุรกิจของบริษัท เพื่อเตรียมแผนรับมือกับผลกระทบที่อาจเกิดขึ้น อาทิ มีคู่ค้าหลายรายทั้งในและต่างประเทศ รวมทั้งจัดหาคู่ค้ารายใหม่ให้มากขึ้นจากหลากหลายภูมิภาคของโลก เพื่อลดการพึ่งพิงผู้ขายเพียงรายใดรายหนึ่งหรือเพียงภูมิภาคเดียว รวมทั้งขยายฐานลูกค้าให้กว้างขึ้นในหลายประเทศทั่วโลก เพื่อลดการกระจุกตัวของลูกค้าในประเทศหรือภูมิภาค

☐ ความเสี่ยงจากการเปลี่ยนแปลงสภาพภูมิอากาศ (Climate Change Risk)

การเปลี่ยนแปลงสภาพภูมิอากาศ ก่อให้เกิดผลกระทบทางสิ่งแวดล้อมและภัยพิบัติทางธรรมชาติ มีสาเหตุมาจากภาวะโลกร้อน เหตุการณ์ต่างๆ ที่เกิดขึ้นในแต่ละภูมิภาคของโลก อาทิ น้ำแข็งขั้วโลกละลาย ระดับน้ำทะเลที่สูงขึ้น คลื่นความร้อนที่เกิดขึ้นยาวนานขึ้น น้ำท่วม ฝนแล้ง และพายุในประเทศต่างๆ เป็นผลกระทบจากการปล่อยก๊าซเรือนกระจก โดยการปล่อยก๊าซฯ ที่ยังเพิ่มสูงขึ้นต่อเนื่อง แนวโน้มการเปลี่ยนแปลงของสภาพภูมิอากาศที่รุนแรงขึ้น ทำให้หลายๆ ประเทศได้มีการออกกฎหมายใหม่ นโยบายด้านสิ่งแวดล้อม หรือเพิ่มการจัดเก็บภาษี เพื่อควบคุมการปล่อยก๊าซฯ ลดมลพิษ รวมถึงลดการใช้พลาสติก ซึ่งมีผลต่อยอดขายของบริษัท นอกจากนี้ในปีที่ผ่านมา ผลจากการเปลี่ยนแปลงสภาพภูมิอากาศ ทำให้เกิดเหตุการณ์น้ำท่วมในประเทศและภูมิภาคต่างๆ อาทิ ในประเทศไทยมีฝนตกยาวนานกว่าปกติและน้ำท่วม ส่งผลกระทบเชิงลบต่อการบริโภคในประเทศ และน้ำท่วมหนักในประเทศออสเตรเลีย ทำให้ออดขายของบริษัทลดลง

แนวทางการบริหารความเสี่ยง

บริษัทตระหนักถึงการเปลี่ยนแปลงของสภาพภูมิอากาศ ได้ติดตามและบริหารความเสี่ยงอย่างใกล้ชิด ทั้งการออกนโยบายการพัฒนายั่งยืนด้านสิ่งแวดล้อม กำหนดเป้าหมายในการใช้พลังงานอย่างมีประสิทธิภาพและลดการปล่อยก๊าซเรือนกระจกตามความเหมาะสมของกลุ่มธุรกิจ อาทิ การจัดทำ Carbon footprint ขององค์กรและผลิตภัณฑ์ ส่งเสริมการใช้พลังงานทดแทนโดยการติดตั้งระบบผลิตไฟฟ้าจากพลังงานแสงอาทิตย์บนหลังคา (Solar-cell) และปรับการดำเนินงานให้สอดคล้องกับกลยุทธ์หลักในการบริหารจัดการก๊าซเรือนกระจกของบริษัท ทั้งนี้บริษัทยังมอบหมายให้คณะทำงานกลุ่มย่อยของแต่ละบริษัทติดตามการดำเนินงานอย่างสม่ำเสมอ และนำมารายงานผลต่อ คณะทำงานการพัฒนายั่งยืนอย่างเป็นทางการอย่างน้อยปีละ 1 ครั้ง

ESG



Environmental Social Governance



3.การขับเคลื่อนธุรกิจเพื่อความยั่งยืน

3.1 นโยบายและเป้าหมายการจัดการด้านความยั่งยืน

บริษัท และบริษัทย่อย มีเจตนารมณ์ที่จะดำเนินธุรกิจให้เจริญเติบโตบนพื้นฐานของการกำกับดูแลกิจการที่ดี รับผิดชอบต่อสังคม และสิ่งแวดล้อม โดยคำนึงถึงผลประโยชน์ของผู้มีส่วนได้เสียทุกกลุ่มเป็นสำคัญ นำไปสู่เป้าหมายสูงสุดของธุรกิจ คือ ความยั่งยืนขององค์กร คณะกรรมการบริษัทจึงได้กำหนด “นโยบายการพัฒนาอย่างยั่งยืน” เพื่อให้กรรมการ ผู้บริหาร และพนักงาน ซึ่งมีหน้าที่สนับสนุน ส่งเสริม และปฏิบัติงานนั้น สามารถปฏิบัติหน้าที่ของตนให้สอดคล้องกับนโยบายและแนวปฏิบัติดังกล่าวจนกลายเป็นวัฒนธรรมที่คำนึงถึงคุณประโยชน์ด้านเศรษฐกิจ สังคม และสิ่งแวดล้อม เพื่อยกระดับการพัฒนาอย่างยั่งยืน

นโยบายการพัฒนาความยั่งยืน

1

ด้านธรรมาภิบาล: ดำเนินธุรกิจให้เป็นไปตามหลักคุณธรรมในการดำเนินธุรกิจ เสริมสร้างวัฒนธรรมด้านการกำกับดูแลและการบริหารความเสี่ยงที่เข้มแข็ง ภายใต้กรอบจรรยาบรรณในการดำเนินธุรกิจ และสนับสนุนแนวทางการปฏิบัติตามกฎหมาย ระเบียบ ข้อบังคับ วิธีการ มาตรฐานที่สากล และแนวทางการต่อต้านการทุจริตคอร์รัปชัน รวมถึงการดำเนินงานที่โปร่งใส ตรวจสอบได้

2

ด้านเศรษฐกิจ: มุ่งเน้นผลการดำเนินงานระยะยาว โดยมีเป้าหมายในการดำเนินธุรกิจ 3 ด้าน ได้แก่

- 1) สร้างความเป็นผู้นำด้านนวัตกรรม ด้วยการพัฒนาเทคโนโลยีในกระบวนการผลิต รวมถึงวิจัยและพัฒนาเพื่อให้เกิดสินค้า นวัตกรรม
- 2) สร้างความเป็นผู้นำของธุรกิจในตลาดโลก เพื่อสร้างฐานลูกค้าที่มั่นคง
- 3) สร้างการเติบโตอย่างยั่งยืน ตลอดจนสร้างคุณค่าแก่ผู้มีส่วนได้เสียทุกกลุ่ม รวมถึงสังคมและชุมชน เพื่อให้สามารถเติบโตอย่างยั่งยืนไปด้วยกัน

3

ด้านสิ่งแวดล้อม: ดำเนินธุรกิจด้วยความใส่ใจต่อผลกระทบทางสิ่งแวดล้อม ตอบสนองโอกาสและความท้าทายทางธุรกิจจากปัจจัยด้านสิ่งแวดล้อมอย่างมีประสิทธิภาพ เช่น การเปลี่ยนแปลงของสภาพภูมิอากาศ ทรัพยากรธรรมชาติที่มีจำกัด โดยสนับสนุน และส่งเสริมการใช้ทรัพยากรอย่างคุ้มค่า มีประสิทธิภาพและสนับสนุนการดำเนินธุรกิจ การพัฒนาผลิตภัณฑ์ที่เป็นมิตรต่อสิ่งแวดล้อม และสนับสนุนกิจกรรมด้านสิ่งแวดล้อม

4

ด้านสังคมและชุมชน: ดำเนินธุรกิจด้วยความรับผิดชอบต่อผู้มีส่วนได้เสียทุกกลุ่มและสังคมโดยรวม ให้ความสำคัญกับการพัฒนาทรัพยากรมนุษย์ทั้งในสังคมภายในบริษัทและสังคมภายนอก สนับสนุนให้พนักงานมีการพัฒนาศักยภาพและมีความก้าวหน้าในหน้าที่การงาน สนับสนุนองค์ความรู้ หรือกิจกรรมต่างๆในชุมชน เพื่อยกระดับคุณภาพชีวิต พัฒนาผลิตภัณฑ์ที่ตอบสนองความต้องการของลูกค้าและสร้างคุณค่าเพิ่ม ดำเนินกิจการโดยมุ่งหวังให้ภาคอุตสาหกรรมสามารถอยู่ร่วมกับชุมชน และสังคมอย่างมีความสุข และยกระดับคุณภาพของสังคมไปพร้อมกัน

5

ด้านความปลอดภัย อาชีวอนามัย และสภาพแวดล้อมในการทำงาน: บริษัทให้ความสำคัญต่อความปลอดภัย อาชีวอนามัย และสภาพแวดล้อมในการทำงาน พัฒนาและสนับสนุนให้พนักงานมีความรู้ด้านความปลอดภัย จัดกิจกรรมดำเนินงานและสถานที่ทำงานให้มีสภาพแวดล้อมในการทำงานที่ปลอดภัยและไม่เป็นอันตรายต่อสุขภาพ ป้องกันอันตรายและลดความเสี่ยงในการทำงาน ปฏิบัติตามกฎหมายและข้อกำหนดต่างๆ ที่เกี่ยวข้อง รวมถึงปรับปรุงพัฒนาด้านความปลอดภัย อาชีวอนามัย และสภาพแวดล้อมในการทำงานอย่างต่อเนื่อง

6

ด้านสิทธิมนุษยชน: ให้ความสำคัญต่อสิทธิมนุษยชน โดยมุ่งมั่นในการดำเนินธุรกิจอย่างมีจริยธรรมที่แสดงให้เห็นถึงการเคารพต่อสิทธิมนุษยชน รวมถึงศักดิ์ศรีความเป็นมนุษย์ได้รับความเคารพ การปฏิบัติอย่างเป็นธรรม ส่งเสริมคุณภาพชีวิตที่ดี อันจะส่งผลให้เกิดการปฏิบัติงานอย่างมีประสิทธิภาพ ดังนั้น เพื่อให้มั่นใจว่าการดำเนินธุรกิจของบริษัทจะปราศจากการละเมิดสิทธิมนุษยชน จึงได้กำหนดนโยบายและแนวทางปฏิบัติด้านสิทธิมนุษยชนแยกไว้อีกฉบับอย่างชัดเจน



ด้านนวัตกรรม: มุ่งมั่นส่งเสริมการวิจัยและพัฒนาสินค้านวัตกรรมที่ดีที่สุดต่อมนุษย์ สังคม และเป็นมิตรกับสิ่งแวดล้อม รวมถึงการปรับปรุงและพัฒนากระบวนการทำงานและบริการด้วยนวัตกรรม ส่งเสริมการสร้างนวัตกรรมและธุรกิจใหม่ที่สร้างคุณค่าให้แก่องค์กร ผู้มีส่วนได้เสีย สังคม และสิ่งแวดล้อม โดยการกำหนดวิสัยทัศน์ที่มุ่งเน้นสู่การเป็น “Creative Innovation Organization” เพื่อสร้างมูลค่าเพิ่มและการเติบโตในระยะยาว









ด้านการบริหารความเสี่ยง: มุ่งมั่นส่งเสริมการบริหารจัดการความเสี่ยงตลอดห่วงโซ่มูลค่าของทุกธุรกิจในทุกมิติ ทั้งด้านเศรษฐกิจ สังคม และสิ่งแวดล้อม เพื่อให้บริษัทสามารถตอบสนองต่อการเปลี่ยนแปลงอย่างรวดเร็วของสภาพแวดล้อมในปัจจุบันและความท้าทายในอนาคตได้อย่างมีประสิทธิภาพ และสามารถเติบโตได้อย่างมั่นคงและยั่งยืน



โดยมีรายละเอียดตามนโยบายและแนวปฏิบัติการพัฒนายั่งยืน ซึ่งได้เผยแพร่บนเว็บไซต์บริษัท

<https://www.epg.co.th/th/sustainabledevelopment/>

เป้าหมายการพัฒนาความยั่งยืน

บริษัทจะมุ่งมั่นพัฒนาธุรกิจเพื่อการเติบโตทางเศรษฐกิจอย่างต่อเนื่องแล้ว บริษัทยังได้กำหนดเป้าหมายระยะยาวปี 2568 ด้านสิ่งแวดล้อม สังคม และการกำกับดูแลกิจการ (ESG) เพื่อสร้างความสมดุลระหว่างการเติบโตทางธุรกิจ และความรับผิดชอบต่อสังคมและสิ่งแวดล้อม ส่งเสริมความยั่งยืนของบริษัท ตลอดจนเป็นส่วนหนึ่งในการขับเคลื่อนและสนับสนุนการพัฒนาประเทศ เพื่อให้บรรลุเป้าหมายการพัฒนาที่ยั่งยืนของสหประชาชาติ (Sustainable Development Goals: SDGs) ต่อไป

เป้าหมายระยะยาวปี 2568	
6 CLEAN WATER AND SANITATION 	- อัตราการใช้น้ำต่อหน่วยผลิตภัณฑ์ลดลงร้อยละ 2.5 จากปีบัญชี 2562/2563
7 AFFORDABLE AND CLEAN ENERGY 	- อัตราการใช้พลังงานต่อหน่วยผลิตภัณฑ์ลดลงร้อยละ 2.5 จากปีบัญชี 2562/2563
8 DECENT WORK AND ECONOMIC GROWTH 	<ul style="list-style-type: none"> - อัตราความถี่ของการบาดเจ็บรวมน้อยกว่า 5.5 - อัตราความถี่ของการบาดเจ็บถึงขั้นหยุดงานเท่ากับ 0 - จำนวนข้อร้องเรียนด้านสิทธิมนุษยชนเท่ากับ 0 - จำนวนโครงการนวัตกรรมที่ได้จากการประกวดหรือคิดค้นของพนักงานจำนวน 60 โครงการต่อปี
9 INDUSTRY, INNOVATION AND INFRASTRUCTURE 	- จำนวนนวัตกรรมที่จดสิทธิบัตรหรือได้รับรางวัลจำนวน 30 รายการต่อปี
12 RESPONSIBLE CONSUMPTION AND PRODUCTION 	- อัตราการเกิดของเสียต่อหน่วยผลิตภัณฑ์ลดลงร้อยละ 10 จากปีบัญชี 2562/2563
13 CLIMATE ACTION 	<ul style="list-style-type: none"> - ปริมาณการปล่อยก๊าซเรือนกระจก (Scope 1 & 2) ลดลงร้อยละ 3.0 จากปีบัญชี 2563/2564* - อัตราการปล่อยก๊าซเรือนกระจกต่อหน่วยผลิตภัณฑ์ลดลงร้อยละ 1.5 จากปีบัญชี 2563/2564*

16 PEACE, JUSTICE AND STRONG INSTITUTIONS 	<ul style="list-style-type: none"> - ทุกหน่วยธุรกิจที่มีการแผนการบริหารความเสี่ยงที่ครอบคลุมด้าน ESG - ทุกหน่วยธุรกิจมีการป้องกันการรั่วไหลของข้อมูลส่วนบุคคล - ไม่มีการละเมิดกฎหมายและระเบียบข้อบังคับ
17 PARTNERSHIPS FOR THE GOALS 	<ul style="list-style-type: none"> - มีโครงการพัฒนาชุมชนและสังคมที่สนับสนุนการพัฒนาที่ยั่งยืนในประเทศ

* หมายเหตุ : เปลี่ยนปีฐานจาก ปีบัญชี 2562/63 เป็นปีบัญชี 2564/65 โดยปีบัญชี 2565/66 บริษัท แอร์โรคลาส จำกัด ประเมินค่าการปล่อยก๊าซเรือนกระจกขององค์กรเป็นปีแรก

ด้วยวิสัยทัศน์ “องค์กรแห่งนวัตกรรมที่สร้างสรรค์” (Creative Innovation Organization) สร้างให้องค์กรเติบโตขึ้นอย่างต่อเนื่องด้วยเทคโนโลยีและนวัตกรรม บริษัทวิเคราะห์ตนเองโดยเชื่อมโยงกับแนวทางการพัฒนาอย่างยั่งยืน และประเด็นด้านความยั่งยืน จากนั้นกลั่นกรองจนได้ปัจจัยแห่งความสำเร็จของธุรกิจ (Key Success Factor) เพื่อนำมาผนวกกับแผนกลยุทธ์ระยะสั้นและระยะยาวของบริษัท ซึ่งผ่านการพิจารณาจากคณะกรรมการบริษัท จึงเกิดเป็นกลยุทธ์การพัฒนาความยั่งยืน ประกอบด้วย 3 ด้าน ดังนี้



บริษัทกำหนดพันธสัญญาที่จะ “สร้างสรรค์เทคโนโลยีและนวัตกรรมเพื่อโลกที่สมดุล” (Creating A World In Harmony with Technology and Innovation) จึงมุ่งมั่นพัฒนาธุรกิจให้เติบโตไปพร้อมกับการสร้างคุณค่าแก่สังคมและสิ่งแวดล้อม โดยใช้นวัตกรรมและเทคโนโลยีที่ทันสมัยในการสร้างสรรค์ผลิตภัณฑ์นวัตกรรมและพัฒนาระบบการทำงาน รวมถึงสร้างวัฒนธรรมองค์กรที่ใช้คุณธรรมและจริยธรรมเป็นหลักในการดำเนินงาน ดูแลรับผิดชอบทั้งผลกระทบและผลประโยชน์ของผู้มีส่วนได้เสีย สังคม และสิ่งแวดล้อมอย่างเป็นธรรมและสมดุล ตามปณิธาน “รับจากสังคม คืนสู่สังคม” เพื่อให้บริษัทสามารถเติบโตได้อย่างมั่นคงและยั่งยืน โดยกำหนดกรอบการดำเนินงานด้านความยั่งยืน (EPG Sustainability Framework) ดังนี้

บรรษัทภิบาล

Creating A World In Harmony
with Technology and Innovation



บริษัทพิจารณาคัดเลือกประเด็นที่มีความสำคัญต่อความยั่งยืนขององค์กรโดยใช้กระบวนการประเมินและจัดลำดับความสำคัญอ้างอิงตามกรอบการรายงานความยั่งยืนสากล หรือ Global Reporting Initiative (GRI) Standards และ AA1000 Accountability Principle Standard โดยพิจารณาประเด็นจากความสำคัญต่อบริษัทและจากอิทธิพลต่อผู้มีส่วนได้เสีย ซึ่งครอบคลุมประเด็นด้านเศรษฐกิจ สังคม สิ่งแวดล้อม และการกำกับดูแลกิจการ

กระบวนการประเมินประเด็นสำคัญด้านความยั่งยืน



1. การระบุประเด็นด้านความยั่งยืน

บริษัทและบริษัทในเครือร่วมกันระบุประเด็นด้านความยั่งยืนขององค์กรโดยครอบคลุมทุกกิจกรรมตลอดห่วงโซ่มูลค่า โดยพิจารณาจากเป้าหมายและทิศทางการดำเนินธุรกิจของบริษัท วิเคราะห์แนวโน้มการเปลี่ยนแปลงที่สำคัญ และปัจจัยภายนอกอื่น ๆ ที่อาจส่งผลกระทบต่อทั้งเชิงบวกและเชิงลบต่อการดำเนินธุรกิจของบริษัท เช่น การเปลี่ยนแปลงของโลกและการเปลี่ยนแปลงในภูมิภาค แนวโน้มความเสี่ยงของโลก เกณฑ์ที่กำหนดในมาตรฐานและแบบประเมินความยั่งยืนของอุตสาหกรรม ประเด็นสำคัญของบริษัทในกลุ่มอุตสาหกรรมใกล้เคียง นอกจากนี้ บริษัทยังได้รวบรวมประเด็นด้านความยั่งยืนจากกลุ่มผู้มีส่วนได้เสียทั้งภายในและภายนอกองค์กร ผ่านช่องทางและวิธีการต่าง ๆ ที่เหมาะสมกับผู้มีส่วนได้เสียแต่ละกลุ่ม และข้อมูลจากพนักงานผู้รับผิดชอบกลุ่มผู้มีส่วนได้เสียนั้น ๆ

2. การประเมินความสำคัญต่อบริษัท

บริษัทประเมินระดับความสำคัญของประเด็นที่มีต่อองค์กร โดยพิจารณาจากระดับความสัมพันธ์ของประเด็นกับพันธสัญญาด้านความยั่งยืนและกลยุทธ์องค์กร และระดับผลกระทบของประเด็นที่มีต่อบริษัทโดยพิจารณาจากเกณฑ์ด้านการเงิน การดำเนินงาน กลยุทธ์ ชื่อเสียง และกฎหมาย

3. การประเมินอิทธิพลต่อผู้มีส่วนได้เสีย

ผู้มีส่วนได้เสียประเมินระดับความสำคัญและอิทธิพลของแต่ละประเด็นที่มีต่อการตัดสินใจของผู้มีส่วนได้เสีย

4. การจัดลำดับความสำคัญ

บริษัทแบ่งประเด็นด้านความยั่งยืนเป็น 3 ระดับ ตามความสำคัญของประเด็นที่มีต่อองค์กร และระดับอิทธิพลต่อผู้มีส่วนได้เสีย ได้แก่ ประเด็นที่มีความสำคัญมาก สำคัญปานกลาง และสำคัญน้อย ในปีบัญชี 2565/2566 คณะทำงานการพัฒนาอย่างยั่งยืนได้พิจารณาสรุปประเด็นสำคัญด้านความยั่งยืนรวมทั้งหมด 23 ประเด็น และนำประเด็นสำคัญมากกำหนดลงในตาราง Materiality Matrix ที่อ้างอิงตามแนวทางของ Global Reporting Initiative (GRI standards) ซึ่งประกอบด้วย

แกนตั้ง (แกน Y) แสดงระดับอิทธิพลของประเด็นที่มีต่อกลุ่มผู้มีส่วนได้เสีย

แกนนอน (แกน X) แสดงระดับความสำคัญของประเด็นที่มีต่อบริษัท หรือ ระดับผลกระทบจากการดำเนินงานของบริษัทที่มีต่อเศรษฐกิจ สังคม และสิ่งแวดล้อม ในประเด็นนั้น

5. การให้เหตุผล

ตามที่บริษัทจัดทำประเด็นสำคัญด้านความยั่งยืนทั้ง 23 ประเด็น เมื่อปีบัญชี 2563/64 (1 เมษายน 2563 – 31 มีนาคม 2564) นั้น ที่ประชุมคณะกรรมการบริหาร ครั้งที่ 2/2565 เมื่อ 7 กุมภาพันธ์ 2565 ได้พิจารณาประเด็นความยั่งยืน และการดำเนินงานด้านความยั่งยืนองค์กรแล้ว มีมติให้บริษัทนำประเด็นด้านความยั่งยืนไปใช้ต่อเนื่องจนถึงปีบัญชี 2565/66 (1 เมษายน 2565 – 31 มีนาคม 2566) โดยให้พัฒนาและปรับปรุงการทำงานที่ละขั้นตอนเพื่อให้ครอบคลุมทุกประเด็นให้ดียิ่งขึ้น อีกทั้ง ได้คัดเลือกประเด็นสำคัญเชิงกลยุทธ์ (Strategic Priorities) เพื่อกำหนดกลยุทธ์และแนวทางการตอบสนองผู้มีส่วนได้เสียในมิติต่าง ๆ และได้มอบหมายให้ฝ่ายบริหารดำเนินการตอบสนองทั้งประเด็นสำคัญเชิงกลยุทธ์และประเด็นสำคัญด้านความยั่งยืนต่อไป

ประเด็นสำคัญด้านความยั่งยืนของบริษัท



ด้านบรรษัทภิบาลและเศรษฐกิจ (11 ประเด็น)	ด้านสิ่งแวดล้อม (6 ประเด็น)	ด้านสังคม (6 ประเด็น)
1.การปฏิบัติตามกฎหมายและระเบียบข้อบังคับ	12.การใช้พลังงานอย่างมีประสิทธิภาพ	18.การเชื่อมโยงกับผู้มีส่วนได้เสีย
2.ผลการประกอบการของบริษัท	13.การจัดการผลกระทบทางสิ่งแวดล้อม	19.การดูแลและรักษาพนักงาน
3.การกำกับดูแลกิจการที่ดี	14.การปล่อยก๊าซเรือนกระจก	20.การพัฒนาทรัพยากรบุคคล
4.จริยธรรมและการต่อต้านคอร์รัปชัน	15.การใช้ทรัพยากรอย่างมีประสิทธิภาพ	21.สิทธิมนุษยชน
5.การบริหารจัดการความเสี่ยง	16.การบริหารจัดการของเสียอย่างยั่งยืน	22.การพัฒนาชุมชน
6.การบริหารจัดการข้อมูล	17.การบริหารจัดการน้ำ	23.อาชีวอนามัยและความปลอดภัย
7.การรักษาความปลอดภัยของข้อมูล		
8.นวัตกรรมและการพัฒนากระบวนการทำงาน		
9.ผลิตภัณฑ์นวัตกรรมและบริการ		
10.ความรับผิดชอบต่อลูกค้า		
11.การบริหารจัดการห่วงโซ่อุปทาน		

3.2 การจัดการผลกระทบต่อผู้มีส่วนได้เสียในห่วงโซ่คุณค่าของธุรกิจ

3.2.1 ห่วงโซ่คุณค่าของธุรกิจ

บริษัทให้ความสำคัญต่อห่วงโซ่คุณค่าทางธุรกิจและผู้มีส่วนได้เสียที่เกี่ยวข้องอย่างต่อเนื่อง จึงให้ความสนใจในทุกกระบวนการทำงานตั้งแต่ต้นน้ำถึงปลายน้ำ โดยมีรายละเอียดของห่วงโซ่คุณค่าทางธุรกิจ ดังนี้



3.2.2 การวิเคราะห์ผู้มีส่วนได้เสียในห่วงโซ่คุณค่าของธุรกิจ

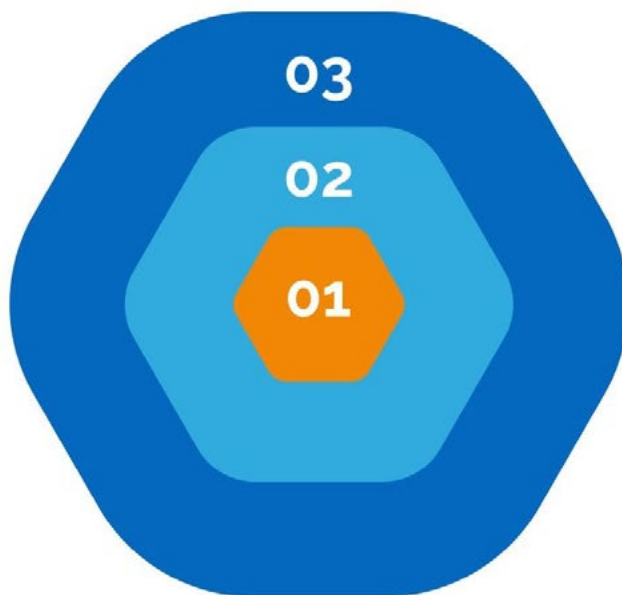
บริษัทตระหนักถึงความสำคัญของการมีส่วนร่วมของผู้มีส่วนได้เสียทุกกลุ่ม จึงได้กำหนดนโยบายการพัฒนาอย่างยั่งยืน ด้านการมีส่วนร่วมของผู้มีส่วนได้เสีย และใช้แนวทางปฏิบัติตามมาตรฐานสากล AA 1000 Stakeholder Standard (AA1000SES) ในการสร้างความผูกพันกับผู้มีส่วนได้เสีย โดยยึดหลักการมีส่วนร่วมของผู้มีส่วนได้เสียจากทุกกลุ่ม (Inclusivity) การพิจารณาประเด็นที่มีความสำคัญต่อผู้มีส่วนได้เสียและบริษัท (Materiality) และการบริหารจัดการประเด็นสำคัญดังกล่าวอย่างเป็นระบบและเปิดเผยอย่างโปร่งใส (Responsiveness) บริษัทได้นำข้อมูลการดำเนินงานกับผู้มีส่วนได้เสียมาใช้ในการดำเนินธุรกิจของบริษัท เพื่อตอบสนองความต้องการและความคาดหวัง รวมถึงสร้างมูลค่าและคุณค่าแก่ผู้มีส่วนได้เสียทุกกลุ่มอย่างสมดุล

กระบวนการดำเนินงานกับผู้มีส่วนได้เสีย

1. การวิเคราะห์ผู้มีส่วนได้เสีย

บริษัทมีกระบวนการวิเคราะห์ผู้มีส่วนได้เสีย และได้ดำเนินการทบทวนการระบุและจัดลำดับความสำคัญของผู้มีส่วนได้เสียขององค์กรเป็นประจำทุกปี

- การระบุกลุ่มผู้มีส่วนได้เสีย พิจารณาจากผู้ที่ได้รับผลกระทบทั้งเชิงบวกและเชิงลบจากการดำเนินธุรกิจของบริษัท และจากผู้ที่มิใช่อิทธิพลหรือส่งผลกระทบต่อการดำเนินธุรกิจได้ โดยแยกประเภทเป็นกลุ่มผู้มีส่วนได้เสียภายในบริษัทและกลุ่มผู้มีส่วนได้เสียภายนอกบริษัท



01 ผู้มีส่วนได้เสียภายในบริษัท
ผู้ถือหุ้น, พนักงาน

02 ผู้มีส่วนได้เสียภายนอกบริษัท
ชุมชน, คู่ค้า, ผู้รับจ้าง, ลูกค้า
หน่วยงานภาครัฐและองค์กรเอกชน,
พันธมิตรทางธุรกิจ

03 ผู้มีส่วนได้เสียภายนอกบริษัท
ภาคประชาสังคม, คู่แข่ง

ในปีบัญชี 2565/2566 บริษัทจำแนกกลุ่มผู้มีส่วนได้เสียออกเป็น 10 กลุ่ม ได้แก่ พนักงาน ผู้ถือหุ้น ลูกค้า คู่ค้า พันธมิตรทางธุรกิจ ผู้รับจ้าง หน่วยงานภาครัฐและองค์กรเอกชน ชุมชน คู่แข่ง และภาคประชาสังคม

- การจัดลำดับความสำคัญของกลุ่มผู้มีส่วนได้เสีย พิจารณาความสำคัญจากระดับผลกระทบของบริษัทที่มีต่อผู้มีส่วนได้เสีย และระดับอิทธิพลของผู้มีส่วนได้เสียที่มีต่อบริษัท

2. การกำหนดผู้รับผิดชอบและแนวทางการดำเนินงาน

บริษัทกำหนดผู้รับผิดชอบกลุ่มผู้มีส่วนได้เสีย และแนวทางการมีส่วนร่วมของผู้มีส่วนได้เสียแต่ละกลุ่ม ตลอดจนวิธีการสำรวจความต้องการ และความคาดหวังของผู้มีส่วนได้เสียอย่างเป็นระบบผ่านช่องทางการสื่อสารต่าง ๆ และดำเนินการโดยหน่วยงานที่เกี่ยวข้องกับกลุ่มผู้มีส่วนได้เสีย ภายใต้การประสานงานของคณะกรรมการพัฒนาอย่างยั่งยืน เพื่อให้ครอบคลุมกลุ่มผู้มีส่วนได้เสียทุกกลุ่ม



3. การวิเคราะห์และคัดเลือกระดับสำคัญจากผู้มีส่วนได้เสีย

บริษัทนำความคาดหวัง ความต้องการ ข้อกังวลใจ และข้อคิดเห็นของผู้มีส่วนได้เสียที่มีนัยสำคัญต่อการดำเนินธุรกิจของบริษัทมาพิจารณา วิเคราะห์ความเกี่ยวข้องและความสำคัญต่อการดำเนินธุรกิจ ผลกระทบ ความเสี่ยง และ โอกาส ตลอดจนความสอดคล้องกับนโยบายและเป้าหมายของบริษัท เพื่อบ่งชี้ประเด็นสำคัญด้านความยั่งยืน (Material sustainability topics) ของบริษัท

4. การดำเนินงานเพื่อตอบสนอง

บริษัทพิจารณาดำเนินการตอบสนองประเด็นที่กลุ่มผู้มีส่วนได้เสียให้ความสำคัญในรูปแบบต่าง ๆ อย่างเหมาะสมและสมดุล

วิธีการและผลการดำเนินงานกับผู้มีส่วนได้เสีย

กลุ่มผู้มีส่วนได้เสีย	วิธีการดำเนินงาน	ความต้องการและความคาดหวัง	การตอบสนองของบริษัท
พนักงาน	<ol style="list-style-type: none"> 1. การประชุมพนักงานประจำปี 2. การสำรวจความพึงพอใจ/ความผูกพันของพนักงานประจำปี 3. การประเมินผลการทำงานประจำปี 4. การประชุมพนักงานทุกเดือน 5. การสื่อสารผ่านอีเมลและ social media 6. การเผยแพร่ข้อมูลบนเว็บไซต์ 7. ช่องทางรับข้อร้องเรียนจากพนักงาน 	<ul style="list-style-type: none"> - ค่าตอบแทนและสวัสดิการที่เหมาะสม - ความมั่นคงและความก้าวหน้าในหน้าที่การงาน - การประเมินผลการปฏิบัติงานที่เป็นธรรม - การปฏิบัติต่อพนักงานตามหลักสิทธิมนุษยชน - ความปลอดภัยในการทำงาน - การพัฒนาศักยภาพ ความรู้ และความสามารถ 	<ul style="list-style-type: none"> - ปรับปรุงค่าตอบแทนและสวัสดิการให้ดีขึ้นและเหมาะสม - กำหนด career path เพื่อส่งเสริมให้พนักงานได้มีการเติบโตในสายงานหรือข้ามสายงานได้ - ปรับปรุงการประเมินผลการปฏิบัติงานให้มีประสิทธิภาพมากขึ้น - กำหนดนโยบายด้านสิทธิมนุษยชน - ปฏิบัติต่อพนักงานทุกระดับอย่างเป็นธรรมและเท่าเทียม ตามหลักสิทธิมนุษยชน - จัดหาอุปกรณ์การทำงานอย่างเพียงพอและสร้างสิ่งแวดล้อมที่ปลอดภัย - กำหนดแผนการพัฒนาความรู้ความสามารถของพนักงานแต่ละตำแหน่ง - จัดหลักสูตรอบรมที่ตรงตามความต้องการและตอบสนองแผนธุรกิจ
ลูกค้า	<ol style="list-style-type: none"> 1. การประชุมกับลูกค้า 2. การสำรวจความพึงพอใจของลูกค้า 3. การจัดกิจกรรมลูกค้าสัมพันธ์ 4. การจัดเอเวนต์กิจกรรม 5. การสื่อสารผ่านอีเมลและ social media 6. การเผยแพร่ข้อมูลบนเว็บไซต์ 7. ช่องทางรับข้อร้องเรียน 	<ul style="list-style-type: none"> - ผลิตภัณฑ์นวัตกรรม - คุณภาพของผลิตภัณฑ์และบริการ - การปกป้องข้อมูลส่วนบุคคล - การปฏิบัติตามกฎหมายข้อบังคับ 	<ul style="list-style-type: none"> - พัฒนาผลิตภัณฑ์นวัตกรรม ที่ตอบสนองการเปลี่ยนแปลงทางธุรกิจของลูกค้าและพฤติกรรมของผู้บริโภค - ปรับปรุงและพัฒนากระบวนการผลิตอย่างต่อเนื่องให้มีประสิทธิภาพสูงขึ้น เพื่อผลิตสินค้าที่มีคุณภาพสูงอย่างเพียงพอ ในระยะเวลาที่เหมาะสม - ปรับปรุงการบริการให้ตอบสนองความต้องการของลูกค้าด้วยความรวดเร็วและมีประสิทธิภาพ - รักษาความลับทางธุรกิจและข้อมูลส่วนบุคคลของลูกค้า - มีความรับผิดชอบต่อลูกค้าและผลิตภัณฑ์ โดยดำเนินธุรกิจให้สอดคล้องกับกฎหมายระเบียบข้อบังคับต่างๆ

กลุ่มผู้มีส่วนได้เสีย	วิธีการดำเนินงาน	ความต้องการและความคาดหวัง	การตอบสนองของบริษัท
ลูกค้า	1. การประชุมร่วมกับลูกค้า 2. การสื่อสารผ่านอีเมลและ social media 3. การเผยแพร่ข้อมูลบนเว็บไซต์ 4. ช่องทางรับข้อร้องเรียน	- การจัดซื้อจัดจ้างที่โปร่งใส เป็นธรรม และตรวจสอบได้ - การพัฒนาความสัมพันธ์หรือความร่วมมือที่ดีระหว่างกัน	- ดำเนินธุรกิจตามหลักการค้ากับดูแลกิจการที่ดีและจรรยาบรรณธุรกิจ - ปรับปรุงนโยบายและแนวปฏิบัติในการจัดซื้อจัดจ้างเพื่อให้เกิดความยั่งยืนในห่วงโซ่อุปทาน - จัดทำโครงการพัฒนาลูกค้าเพื่อเพิ่มศักยภาพของลูกค้า - พัฒนาความร่วมมือในการวิจัยและพัฒนาผลิตภัณฑ์นวัตกรรมร่วมกัน
พันธมิตรทางธุรกิจ	1. การประชุมร่วมกันกับพันธมิตร 2. การประชุมกรรมการในบริษัทย่อยและบริษัทร่วม 3. การสื่อสารผ่านอีเมลและ social media 4. การเผยแพร่ข้อมูลบนเว็บไซต์	- การปกป้องข้อมูลความลับทางธุรกิจ - การดำเนินธุรกิจอย่างซื่อสัตย์ เป็นธรรม และโปร่งใส - การปฏิบัติตามเงื่อนไขของสัญญาเงินกู้และหุ้นกู้ - การบริหารจัดการความเสี่ยงที่มีประสิทธิภาพ	- รักษาความลับทางธุรกิจและข้อมูลของพันธมิตรทางธุรกิจ - ปฏิบัติตามจรรยาบรรณทางธุรกิจ - จัดทำสัญญาร่วมลงทุนที่โปร่งใสและเป็นธรรม - ปฏิบัติตามเงื่อนไขของสัญญาเงินกู้และหุ้นกู้อย่างเคร่งครัด - เปิดเผยข้อมูลทางการเงินที่ถูกต้องและครบถ้วน - บริหารจัดการความเสี่ยงขององค์กร โดยให้ครอบคลุมด้านเศรษฐกิจ สังคม และสิ่งแวดล้อม
ผู้รับจ้าง	1. การประชุมร่วมกับผู้รับจ้าง 2. การสื่อสารผ่านอีเมลและ social media 3. ช่องทางรับข้อร้องเรียน	- การปฏิบัติตามผู้รับจ้างตามหลักสิทธิมนุษยชน - การจัดซื้อจัดจ้างที่โปร่งใส เป็นธรรม และตรวจสอบได้	- ปฏิบัติต่อผู้รับจ้างอย่างเป็นธรรมและเท่าเทียม ตามหลักสิทธิมนุษยชน - ดำเนินธุรกิจตามหลักการค้ากับดูแลกิจการที่ดีและจรรยาบรรณธุรกิจ - ปรับปรุงนโยบายและแนวปฏิบัติในการจัดซื้อจัดจ้างเพื่อให้เกิดความยั่งยืนในห่วงโซ่อุปทาน
หน่วยงานภาครัฐและองค์กรเอกชน	1. การประชุมร่วมกันในวาระต่าง ๆ 2. การร่วมสนับสนุนโครงการต่าง ๆ ที่จัดขึ้นโดยภาครัฐ 3. การเข้าร่วมในคณะทำงานต่าง ๆ ของหน่วยงานภาครัฐ 4. การเยี่ยมชมกิจการ 5. การสื่อสารผ่านอีเมลและ social media 6. การเผยแพร่ข้อมูลบนเว็บไซต์ การเปิดเผยข้อมูลหรือรายงานตามที่ต้องการ	- การปฏิบัติตามกฎหมายและข้อบังคับ - การกำกับดูแลกิจการที่ดี - การบริหารจัดการผลกระทบทางสังคมและสิ่งแวดล้อมจากการดำเนินธุรกิจของบริษัท - การเปิดเผยการปล่อยก๊าซเรือนกระจกขององค์กร	- ปฏิบัติตามกฎหมายและระเบียบที่เกี่ยวข้องอย่างเคร่งครัด - ดำเนินธุรกิจอย่างโปร่งใส มีธรรมาภิบาล - เปิดเผยข้อมูลการดำเนินงานทุกด้านอย่างโปร่งใส - บริหารจัดการผลกระทบเชิงลบทางสังคมและสิ่งแวดล้อมจากการดำเนินธุรกิจของบริษัทให้เกิดขึ้นน้อยที่สุด - จัดทำข้อมูลการปล่อยก๊าซเรือนกระจกขององค์กรที่ได้รับการรับรองตามมาตรฐานสากล

กลุ่มผู้มีส่วนได้เสีย	วิธีการดำเนินงาน	ความต้องการและความคาดหวัง	การตอบสนองของบริษัท
ผู้ถือหุ้น	<ol style="list-style-type: none"> 1. การจัดประชุมสามัญผู้ถือหุ้นประจำปี 2. การนำเสนอข้อมูลเพื่อการลงทุน (Roadshow) 3. การประชุมชี้แจงนักลงทุนประจำไตรมาส (Opportunity Day) 4. การสื่อสารผ่านอีเมลและ social media 5. การเผยแพร่ข้อมูลบนเว็บไซต์ 6. การจัดทำรายงานแบบ 56-1 One Report และรายงานความยั่งยืน 	<ul style="list-style-type: none"> - การกำกับดูแลกิจการที่ดีและมีประสิทธิภาพ - ผลการดำเนินงานที่ดีและการเติบโตทางธุรกิจอย่างมั่นคงและมีกำไร - การบริหารจัดการความเสี่ยงที่มีประสิทธิภาพ 	<ul style="list-style-type: none"> - ดำเนินธุรกิจอย่างโปร่งใส ตามหลักการกำกับดูแลกิจการที่ดีและจรรยาบรรณธุรกิจ - ปฏิบัติตามกฎหมายและระเบียบข้อบังคับ - เปิดเผยข้อมูลการดำเนินงานทุกด้านอย่างโปร่งใส - พัฒนานวัตกรรมและผลิตภัณฑ์นวัตกรรมอย่างต่อเนื่อง - พัฒนาระบบการผลิตโดยใช้นวัตกรรมและเทคโนโลยีในการลดต้นทุนและเพิ่มประสิทธิภาพการทำงาน - บริหารจัดการความเสี่ยงขององค์กร โดยให้ครอบคลุมด้านเศรษฐกิจ สังคม และ สิ่งแวดล้อม
ชุมชน	<ol style="list-style-type: none"> 1. การจัดกิจกรรมชุมชนสัมพันธ์ 2. social media 3. การเผยแพร่ข้อมูลบนเว็บไซต์ 4. ช่องทางรับข้อร้องเรียน 5. การเยี่ยมชมกิจการ 	<ul style="list-style-type: none"> - การส่งเสริมและสร้างอาชีพให้กับสมาชิกในชุมชนรอบสถานประกอบการ - การบริหารจัดการผลกระทบทางสังคม และสิ่งแวดล้อมจากการดำเนินธุรกิจของบริษัท 	<ul style="list-style-type: none"> - ส่งเสริมการจ้างแรงงานท้องถิ่น - พัฒนาโครงการชุมชนสัมพันธ์ที่ส่งเสริมการพัฒนาชุมชนในด้านต่างๆ - บริหารจัดการผลกระทบเชิงลบทางสังคม และสิ่งแวดล้อมจากการดำเนินธุรกิจของบริษัทให้เกิดขึ้นน้อยที่สุด
คู่แข่ง	<ol style="list-style-type: none"> 1. ที่เกี่ยวข้องกับอุตสาหกรรม 	<ul style="list-style-type: none"> - การแข่งขันที่เป็นธรรมและเป็นไปตามกฎหมาย 	<ul style="list-style-type: none"> - ดำเนินธุรกิจอย่างมีคุณธรรม เป็นไปตามกฎหมายและจรรยาบรรณธุรกิจ
ภาคประชาสังคม	<ol style="list-style-type: none"> 1.การสื่อสารผ่านอีเมลและ social media 2. การเผยแพร่ข้อมูลบนเว็บไซต์ 	<ul style="list-style-type: none"> - การสร้างคุณค่าให้แก่สังคม - การปฏิบัติตามกฎหมายและข้อบังคับ - การบริหารจัดการผลกระทบทางสังคม และสิ่งแวดล้อมจากการดำเนินธุรกิจของบริษัท 	<ul style="list-style-type: none"> - พัฒนาผลิตภัณฑ์นวัตกรรม เพื่อสังคม และสิ่งแวดล้อม - ปฏิบัติตามกฎหมายและระเบียบที่เกี่ยวข้องอย่างเคร่งครัด - บริหารจัดการผลกระทบเชิงลบทางสังคมและสิ่งแวดล้อมจากการดำเนินธุรกิจของบริษัทให้เกิดขึ้นน้อยที่สุด - เปิดเผยข้อมูลการดำเนินงานทุกด้านอย่างโปร่งใส

3.3 การจัดการด้านความยั่งยืนในมิติสิ่งแวดล้อม

บริษัท และบริษัทย่อย มีเจตนาแน่วแน่ที่จะดำเนินธุรกิจให้เติบโตบนพื้นฐานของการกำกับดูแลกิจการที่ดี รับผิดชอบต่อสังคม และสิ่งแวดล้อม โดยคำนึงถึงผลประโยชน์ของผู้มีส่วนได้เสียทุกกลุ่มเป็นสำคัญ และนำไปสู่เป้าหมายสูงสุดของธุรกิจ

3.3.1 นโยบายการพัฒนาอย่างยั่งยืนด้านสิ่งแวดล้อม

บริษัทมุ่งมั่นดำเนินธุรกิจด้วยความใส่ใจต่อผลกระทบทางสิ่งแวดล้อม ตอบสนองโอกาสและความท้าทายทางธุรกิจจากปัจจัยด้านสิ่งแวดล้อมอย่างมีประสิทธิภาพ เช่น การเปลี่ยนแปลงของสภาพภูมิอากาศ ทรัพยากรธรรมชาติที่มีจำกัด โดยสนับสนุนและส่งเสริมการใช้ทรัพยากรอย่างคุ้มค่า มีประสิทธิภาพและสนับสนุนการดำเนินธุรกิจ การพัฒนาผลิตภัณฑ์ที่เป็นมิตรต่อสิ่งแวดล้อม และสนับสนุนกิจกรรมด้านสิ่งแวดล้อม โดยมีรายละเอียดของนโยบายและแนวปฏิบัติการพัฒนาความยั่งยืน เผยแพร่บนเว็บไซต์บริษัท

<https://www.epg.co.th/th/sustainabledevelopment/>

ทั้งนี้จากนโยบายดังกล่าว บริษัทได้มอบไว้เป็นแนวทางให้แต่ละบริษัทย่อยไปกำหนดนโยบายด้านสิ่งแวดล้อมที่มีความเหมาะสมในแต่ละลักษณะธุรกิจของตนเอง พร้อมทั้งสื่อสารและส่งเสริมการมีส่วนร่วมให้เกิดแนวปฏิบัติที่ดีตลอดห่วงโซ่คุณค่า (Value Chain) ขององค์กร

3.3.2 ผลการดำเนินงานด้านสิ่งแวดล้อม

ปัญหาด้านสิ่งแวดล้อมเป็นปัจจัยสำคัญในการดำเนินธุรกิจ ไม่ว่าจะเป็นด้านบวกและด้านลบ หากบริษัทมีการบริหารจัดการที่ดีย่อมส่งผลให้สามารถช่วยลดต้นทุนการผลิต เพิ่มมูลค่าสินค้า พร้อมทั้งลดทอนความเสี่ยงจากปัญหาด้านข้อร้องเรียน ร่วมทั้งการถูกระงับการดำเนินการจากทางภาครัฐ และสังคม

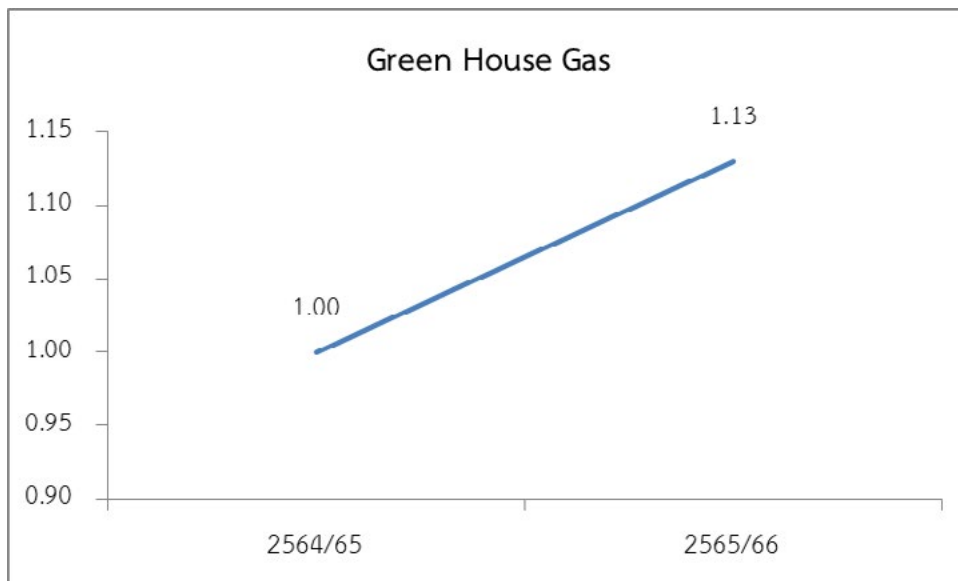
จากความเสี่ยงดังกล่าว บริษัทได้กำหนดนโยบายในการบริหารจัดการด้านสิ่งแวดล้อมในด้านต่าง ๆ โดยคำนึงถึงบริบทของบริษัทในปัจจุบัน รวมทั้งมีสอดคล้องกับเป้าหมายการพัฒนาที่ยั่งยืน (Sustainable Development Goals) กรอบทิศทางที่สหประชาชาติกำหนด เพื่อให้ผลการดำเนินงานตอบสนองเป้าหมายในการดำเนินงานของบริษัทในระยะยาว อีกทั้งกำหนดให้มีการตรวจติดตามความสำเร็จของเป้าหมายอย่างต่อเนื่อง โดยมีการรายงานผลการดำเนินงานต่อคณะกรรมการพัฒนาอย่างยั่งยืนของบริษัท คณะกรรมการบริหาร และคณะกรรมการบริษัทรับทราบอย่างน้อยปีละ 1 ครั้ง

3.3.2.1 การใช้ทรัพยากรอย่างมีประสิทธิภาพ

แนวทางการบริหารจัดการ (Intro is slightly different but essential detail is there)

หลักการประเมินประสิทธิภาพเชิงนิเวศเศรษฐกิจ หรือ Eco-efficiency คือ การสร้างสมดุลระหว่างการเติบโตทางเศรษฐกิจ ควบคู่กับการเพิ่มประสิทธิภาพการใช้ทรัพยากรและการลดการปล่อยมลภาวะต่อสิ่งแวดล้อม จะเป็นแนวทางที่นำไปสู่การผลิตและการบริโภคที่ยั่งยืน (Sustainable Consumption and Production: SCP) ทั้งในส่วนของการผลิต การใช้สินค้า และการบริการที่สนองความต้องการขั้นพื้นฐานของมนุษย์ และยกระดับคุณภาพชีวิตให้ดีขึ้น ขณะเดียวกันก็สามารถลดการใช้ทรัพยากรธรรมชาติ ลดการปล่อยมลพิษและของเสียตลอดวัฏจักรชีวิตของสินค้าและการบริการ โดยมุ่งเน้นการผลิตและการใช้สินค้าและการบริการที่ยั่งยืน การปรับปรุงประสิทธิภาพการใช้ทรัพยากรธรรมชาติและพลังงาน รวมทั้งเน้นการคำนึงถึงตลอดวัฏจักรชีวิตของสินค้าและผลิตภัณฑ์ ตั้งแต่การผลิต การใช้งาน การใช้ซ้ำ การนำวัสดุกลับมาใช้ใหม่ และการกำจัดซากผลิตภัณฑ์ ซึ่งการคำนวณประสิทธิภาพเชิงนิเวศเศรษฐกิจ หรือ Eco-Efficiency บริษัทได้ยึดถือตามแนวทางมาตรฐานสากล ISO 14045 โดยใช้ปริมาณผลิตภัณฑ์ที่ผลิตในปีนั้น ๆ สะท้อนการเติบโตทางเศรษฐกิจของบริษัท และใช้ปริมาณการปล่อยก๊าซเรือนกระจกเป็นตัวแทนผลกระทบทางสิ่งแวดล้อม เนื่องจากมีความเกี่ยวข้องโดยตรงกับการดำเนินธุรกิจของบริษัท

ผลการดำเนินงาน



ในปีบัญชี 2565/66 บริษัทดำเนินการปรับพื้นฐานด้านการปล่อยก๊าซเรือนกระจกขององค์กรให้มีความเหมาะสม เนื่องจากบริษัท แอร์โรคลาส จำกัด ได้รับการรับรองคาร์บอนฟุตพริ้นท์ขององค์กรเป็นปีแรก จึงสามารถรายงานปริมาณการปล่อยก๊าซเรือนกระจกครบทุกหน่วยธุรกิจ ดังนั้น ผลการประเมินประสิทธิภาพเชิงนิเวศเศรษฐกิจในปีบัญชี 2564/65 มีค่าแฟคเตอร์ X เท่ากับ 1.13 เพิ่มขึ้นเมื่อเทียบกับปีฐาน 2565/66 สาเหตุหลักจากแผนกลยุทธ์เชิงรุกด้านการบริหารจัดการก๊าซเรือนกระจกของบริษัท โดยบริษัทมอบหมายให้บริษัทย่อยศึกษาความเป็นไปได้ ความคุ้มค่า และดำเนินการติดตั้ง Solar Rooftop บนหลังคาอาคารผลิตเพื่อลดการปล่อยก๊าซเรือนกระจกใน Scope 2

3.3.2.2 การจัดการการปล่อยก๊าซเรือนกระจก

แนวทางการบริหารจัดการ

บริษัท อีสเทิร์นโพลีเมอร์ กรุ๊ป จำกัด (มหาชน) ตระหนักถึงการเปลี่ยนแปลงของสภาพภูมิอากาศที่ทำให้อุณหภูมิของโลกสูงขึ้นก่อให้เกิดภัยธรรมชาติที่รุนแรง เช่น ภาวะภัยแล้ง น้ำท่วม ฝนกรด รวมถึงพืชผลที่ไม่ออกตามฤดูกาล อีกทั้ง นโยบายและเป้าหมายด้านสิ่งแวดล้อมของเวทีโลก และ หน่วยงานภาครัฐของประเทศไทย อาทิ การที่ประเทศไทยประกาศเป้าหมายเป้าหมายจะเป็นกลางทางคาร์บอน (Carbon Neutral) รวมถึงเป้าหมายการปล่อยก๊าซเรือนกระจกสุทธิเป็นศูนย์ (Net Zero GHG Emission) ซึ่งประเทศไทยให้สัตยาบันในการประชุมสมัชชาประเทศภาคีอนุสัญญาสหประชาชาติว่าด้วยการเปลี่ยนแปลงสภาพภูมิอากาศ (Conference of the Parties : COP) ซึ่งจะนำมาสู่การออกกฎหมาย กฎระเบียบ ข้อบังคับด้านการเปลี่ยนแปลงสภาพภูมิอากาศที่เข้มข้นขึ้นในอนาคต การเปลี่ยนแปลงที่เกิดขึ้นจึงเป็นความท้าทายของบริษัทเพื่อยกระดับการบริหารจัดการด้านก๊าซเรือนกระจกให้สอดคล้องกับทิศทางของโลกที่กำลังจะเกิดขึ้น

บริษัทกำหนดนโยบายการพัฒนาอย่างยั่งยืนด้านสิ่งแวดล้อม แนวปฏิบัติ กลยุทธ์และเป้าหมายในการใช้พลังงานอย่างมีประสิทธิภาพ และการลดปริมาณการปล่อยก๊าซเรือนกระจกขององค์กร รวมถึงการป้องกันและลดผลกระทบจากการเปลี่ยนแปลงสภาพภูมิอากาศ โดยบริษัทมอบหมายนโยบายให้บริษัทย่อยกำหนดมาตรการเพื่อการบริหารจัดการการใช้พลังงานและการปล่อยก๊าซเรือนกระจกตามความเหมาะสมของแต่ละลักษณะธุรกิจ ให้สอดคล้องกับกลยุทธ์หลักในการบริหารจัดการก๊าซเรือนกระจกของบริษัท โดยปีบัญชี 2565/2566 เป็นปีแรกที่มอบหมายให้ บริษัท แอร์โรเพลกซ์ จำกัด เป็นบริษัทต้นแบบในการตั้งเป้าหมายระยะยาวเป็นองค์กรที่ปล่อยก๊าซเรือนกระจกสุทธิเป็นศูนย์ หรือ "Net Zero" ภายในปีพ.ศ. 2585 ทั้งนี้ บริษัทมอบหมายให้คณะกรรมการพัฒนาอย่างยั่งยืนและคณะกรรมการกลุ่มย่อยของแต่ละบริษัทย่อย เป็นผู้ติดตามผลการดำเนินการโดยมีการประชุมเพื่อสรุปผล 1 ครั้งต่อปี พร้อมทั้งสื่อสารและส่งเสริมการมีส่วนร่วมของพนักงานทุกระดับรวมถึงคู่ค้าในห่วงโซ่อุปทาน ให้มีความตระหนักรู้และดำเนินการเพื่อสนับสนุนการลดการปล่อยก๊าซเรือนกระจกร่วมกัน

ผลการดำเนินงาน

การจัดทำ Carbon Footprint ขององค์กรและผลิตภัณฑ์

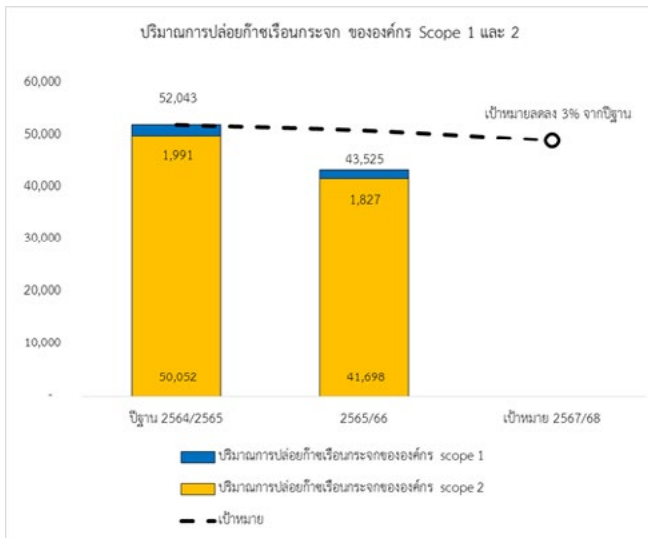
บริษัทจัดทำรายงานการปล่อยก๊าซเรือนกระจกทางตรง (scope 1) การปล่อยก๊าซเรือนกระจกทางอ้อมจากการใช้พลังงาน (scope 2) และการปล่อยก๊าซเรือนกระจกทางอ้อมอื่น ๆ (scope 3) โดยอ้างอิงวิธีการคำนวณปริมาณการปล่อยก๊าซเรือนกระจกจากแนวทางการประเมินคาร์บอนฟุตพริ้นท์ขององค์กรขององค์การบริหารจัดการก๊าซเรือนกระจก (องค์การมหาชน) ทั้งนี้ ก๊าซเรือนกระจกในแต่ละ scope ที่บริษัทใช้ในการคำนวณประกอบด้วย คาร์บอนไดออกไซด์ (CO₂) มีเทน (CH₄) ไนตรัสออกไซด์ (N₂O) กลุ่มไฮโดรฟลูออโรคาร์บอน (HFC₆) เพอร์ฟลูออโรคาร์บอน (PFCs) ซัลเฟอร์เฮกซะฟลูออไรด์ (SF₆) และไนโตรเจนฟลูออไรด์ (NF₃) ซึ่งบริษัทได้ทำการรวบรวมข้อมูลกิจกรรมการปล่อยก๊าซเรือนกระจกเพื่อนำมาคำนวณค่าคาร์บอนฟุตพริ้นท์ขององค์กรเป็นประจำทุกปี โดยข้อมูลการปล่อยก๊าซเรือนกระจกของบริษัท แอร์โรเพลกซ์ จำกัด และบริษัท อีสเทิร์น โพลีแพค จำกัด

ในปีบัญชี 2565/66 นี้ ได้รับการทวนสอบข้อมูลความถูกต้องของข้อมูลจากมหาวิทยาลัยพะเยา และ บริษัท แอร์โรคลาส จำกัด ได้รับการทวนสอบข้อมูลความถูกต้องของข้อมูลจาก บริษัท อีซีอี จำกัด

ในปีบัญชี 2565/66 บริษัทยังดำเนินการจัดทำคาร์บอนฟุตพริ้นท์ขององค์กรและได้รับการรับรองการปล่อยก๊าซเรือนกระจกขององค์กร (Carbon Footprint for Organization: CFO) จากองค์การบริหารจัดการก๊าซเรือนกระจก (องค์การมหาชน) ดังนี้

- บริษัท แอร์โรเพลกซ์ จำกัด ได้รับใบรับรองคาร์บอนฟุตพริ้นท์ขององค์กร ต่อเนื่องเป็นปีที่ 6
- บริษัท อีสเทิร์น โพลีแพค จำกัด ได้รับใบรับรองคาร์บอนฟุตพริ้นท์ขององค์กร ต่อเนื่องเป็นปีที่ 3
- บริษัท แอร์โรคลาส จำกัด ได้รับใบรับรองคาร์บอนฟุตพริ้นท์ขององค์กร เป็นปีแรก

ในปีบัญชี 2565/66 บริษัทดำเนินการปรับปรุงและปรับเปลี่ยนด้านการบริหารจัดการก๊าซเรือนกระจกให้มีความเหมาะสม เนื่องจาก บริษัท แอร์โรคลาส จำกัด ได้รับการรับรองคาร์บอนฟุตพริ้นท์ขององค์กรเป็นปีแรก จึงสามารถรายงานปริมาณการปล่อยก๊าซเรือนกระจกครบทุกหน่วยธุรกิจ ดังนั้น ในปีบัญชี 2565/66 บริษัทมีการปล่อยก๊าซเรือนกระจกทางตรง (scope 1) จำนวน 1,827 ตันคาร์บอนไดออกไซด์เทียบเท่า (Disclosure 305-1) และปล่อยก๊าซเรือนกระจกทางอ้อมจากการใช้พลังงาน (scope 2) จำนวน 41,698 ตันคาร์บอนไดออกไซด์เทียบเท่า (Disclosure 305-2) รวมก๊าซเรือนกระจก scope 1 และ 2 ที่บริษัทปลดปล่อยเท่ากับ 43,525 ตันคาร์บอนไดออกไซด์เทียบเท่า ลดลง 8,518 ตันคาร์บอนไดออกไซด์เทียบเท่า หรือร้อยละ 24.40 เมื่อเทียบกับปีฐาน 2564/65 อัตราการปล่อยก๊าซเรือนกระจกต่อหน่วยผลิตภัณฑ์ของบริษัทลดลงร้อยละ 16.14 เมื่อเทียบกับปีฐาน 2565/66 จาก 0.88 เป็น 0.78 ตันคาร์บอนไดออกไซด์เทียบเท่าต่อตันผลิตภัณฑ์ (Disclosure 305-4) ในปีบัญชี 2565/66 มีการลดลงของการปล่อยการเรือนกระจกสุทธิขององค์กร และการลดลงของอัตราการปล่อยก๊าซเรือนกระจกต่อหน่วยผลิตภัณฑ์ มีสาเหตุจากแผนกลยุทธ์เชิงรุกด้านการบริหารจัดการก๊าซเรือนกระจกของบริษัท โดยบริษัทมอบหมายให้ทุกหน่วยธุรกิจศึกษาความเป็นไปได้ ความคุ้มค่า รวมทั้งให้มีการดำเนินการติดตั้ง Solar Rooftop บริเวณหลังคาอาคารผลิต เพื่อลดการปล่อยก๊าซเรือนกระจกใน Scope 2 โดยบริษัทสามารถลดการปล่อยก๊าซเรือนกระจกได้ถึง 3.978 ตันคาร์บอนไดออกไซด์เทียบเท่า (Disclosure 305-5) อีกทั้ง เพื่อแสดงถึงความมุ่งมั่นในการลดก๊าซเรือนกระจก บริษัทยังได้แก่ บริษัท แอร์โรเพลกซ์ จำกัด ประกาศเป้าหมายที่จะเป็นกลางทางคาร์บอน (Carbon Neutral) และ ปล่อยก๊าซเรือนกระจกสุทธิเป็นศูนย์ ภายในปี 2575 และ 2585 ตามลำดับ



ในปีบัญชี 2565/66 บริษัทปล่อยก๊าซเรือนกระจกทางอ้อมอื่นๆ (scope 3) จำนวนรวม 55,011 ตันคาร์บอนไดออกไซด์เทียบเท่า เนื่องจากองค์การบริหารจัดการก๊าซเรือนกระจก (องค์การมหาชน) ผู้ให้การรับรองการปล่อยก๊าซเรือนกระจกของประเทศมีการเปลี่ยนข้อกำหนดการรายงานก๊าซเรือนกระจกจากการปล่อยก๊าซเรือนกระจกทางอ้อมอื่นๆ (Scope 3) ซึ่งเป็นไปตาม ISO 14064 -1 โดยเพิ่มเติมข้อกำหนดที่ว่าองค์กรต้องมีกระบวนการชี้แจงแหล่งปล่อยก๊าซเรือนกระจก พร้อมทั้งระบุเกณฑ์ประเมินนัยสำคัญที่ใช้ในการพิจารณาโดยมีผลบังคับใช้ในการรายงานในเดือนตุลาคม 2564 จากข้อกำหนดดังกล่าวบริษัทจึงจำเป็นต้องปรับเปลี่ยนประเภทของกิจกรรมที่ต้องถูกรายงานในการก๊าซเรือนกระจกจากการปล่อยก๊าซเรือนกระจกทางอ้อมอื่นๆ (Scope 3) ในรอบปีที่ผ่านมา

3.3.2.3 การเพิ่มประสิทธิภาพพลังงาน

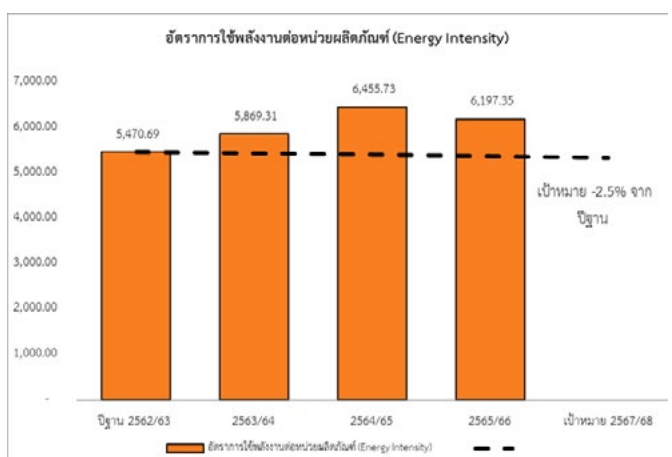
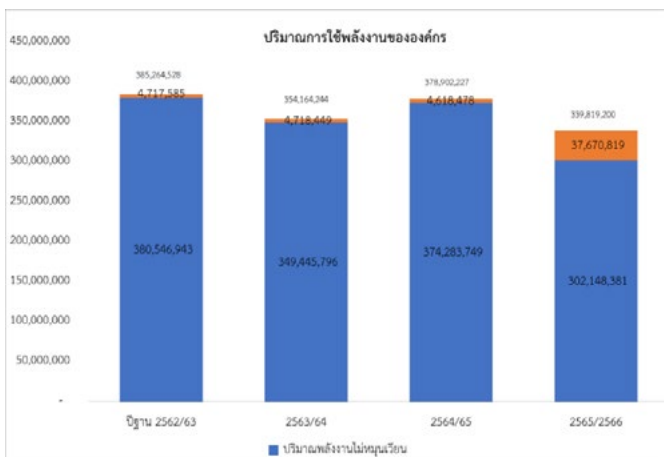
ผลการดำเนินงาน

บริษัท แอร์โรเฟล็กซ์ จำกัด และบริษัท อีสเทิร์น โพลีแพค จำกัด ดำเนินการวัดผล ติดตาม และตรวจสอบตามมาตรฐานสากลด้านระบบการจัดการด้านพลังงาน ISO 50001:2011 ส่วนข้อมูลด้านระบบการจัดการพลังงานที่รายงานในฉบับนี้ ได้รับการรับรองความถูกต้องของกระบวนการ จาก บริษัท ทูฟ นอร์ด (ประเทศไทย) จำกัด

บริษัทตั้งเป้าหมายบริษัทย่อยต้องได้รับรองมาตรฐานสากลด้านระบบการจัดการด้านพลังงาน ISO 50001:2011 ซึ่งในปีบัญชี 2565/66 บริษัท แอร์โรเฟล็กซ์ จำกัด และ บริษัท อีสเทิร์น โพลีแพค จำกัด ได้ผ่านการรับรองมาตรฐาน ISO 50001:2011 แล้ว สำหรับบริษัท แอร์โรคลาส จำกัด อยู่ระหว่างดำเนินการเพื่อให้ได้รับการรับรองต่อไป

ในปีบัญชี 2565/66 บริษัทมีโครงการเพิ่มประสิทธิภาพการใช้พลังงานจำนวน 6 โครงการ ซึ่งสามารถประหยัดการใช้พลังงานได้รวมทั้งสิ้น 35,603,942 เมกะจูล คิดเป็นมูลค่า 36,197,341 ล้านบาท สามารถลดการปล่อยก๊าซเรือนกระจกได้ 4,944 ตันคาร์บอนไดออกไซด์เทียบเท่า (Disclosure 302-4)

ในปีบัญชี 2565/66 บริษัทมีการใช้พลังงานไม่หมุนเวียน 302,148,381 เมกะจูล และมีการใช้พลังงานหมุนเวียน 37,670,819 เมกะจูล (Disclosure 302-1) รวมพลังงานที่บริษัท ใช้ทั้งสิ้น 339,819,200 เมกะจูล (Disclosure 302-1) ลดลง 41,188,311 เมกะจูล หรือร้อยละ 10.65 เมื่อเทียบกับปีฐาน 2562/63



แม้ว่าปริมาณการใช้พลังงานโดยรวมของบริษัทฯจะลดลง แต่การใช้พลังงานต่อหน่วยผลิตภัณฑ์ของบริษัทฯยังคงเพิ่มขึ้นร้อยละ 13.28 เมื่อเทียบกับปีฐาน 2562/63 จาก 5,470.69 เป็น 6,197.35 เมกะจูลต่อตันผลิตภัณฑ์ (Disclosure 302-3) เมื่อเทียบกับปีฐาน 2562/63 ซึ่งไม่เป็นไปตามเป้าหมายที่ตั้งไว้ เนื่องจากบริษัท แอร์โรเฟล็กซ์ จำกัด ติดตั้งเครื่องจักรใหม่ในส่วนของกระบวนการอบ และขึ้นรูปยาง ส่วนบริษัท แอร์โรคลาส จำกัด มีติดตั้งเครื่องจักรใหม่ในส่วนของกระบวนการขึ้นรูปชิ้นส่วนรถยนต์เช่นกัน โดยการติดตั้งเครื่องจักรเพิ่มเติมนั้นมีการทดสอบการเดินเครื่องจักรเป็นระยะเพื่อเตรียมความพร้อมในการผลิตจริง รวมทั้งการจัดทำมาตรการด้านพลังงานในเครื่องจักรใหม่ยังไม่ครบถ้วน ส่งผลให้การใช้พลังงานต่อหน่วยผลิตภัณฑ์เพิ่มขึ้นในรอบปีที่ผ่านมา

การสร้างความร่วมมือกับพันธมิตรเพื่อส่งเสริมการลดการปล่อยก๊าซเรือนกระจก

ในปีบัญชี 2565/66 บริษัทฯแสดงเจตนารมณ์และความมุ่งมั่นที่จะเป็นผู้นำด้านการบริหารจัดการก๊าซเรือนกระจก ดังนี้

1. บริษัทฯย่อยดำเนินการจัดทำคาร์บอนฟุตพริ้นท์ขององค์กร และ ได้รับการรับรองการปล่อยก๊าซเรือนกระจกขององค์กร (Carbon Footprint for Organization: CFO) จากองค์การบริหารจัดการก๊าซเรือนกระจก (องค์การมหาชน)
 - บริษัทฯ แอร์โรเฟล็กซ์ จำกัด ได้รับการรับรองคาร์บอนฟุตพริ้นท์ขององค์กร ต่อเนื่องเป็นปีที่ 6
 - บริษัทฯ อีสเทิร์น โพลีแพค จำกัด ได้รับการรับรองคาร์บอนฟุตพริ้นท์ขององค์กร ต่อเนื่องเป็นปีที่ 3
 - บริษัทฯ แอร์โรคลาส จำกัด ได้รับการรับรองคาร์บอนฟุตพริ้นท์ขององค์กรเป็นปีแรก
2. บริษัทฯ แอร์โรเฟล็กซ์ จำกัด ได้รับการรับรอง ฉลากคาร์บอนฟุตพริ้นท์สำหรับผลิตภัณฑ์ (Carbon Footprint for Product: CFP) ครบทุกประเภทผลิตภัณฑ์



3. บริษัทฯ แอร์โรเฟล็กซ์ จำกัด ผ่านการตรวจสอบความถูกต้อง (Validation) โครงการผลิตพลังงานไฟฟ้าจากพลังงานแสงอาทิตย์บนหลังคาขนาด 3.9 MW ของบริษัทฯ แอร์โรเฟล็กซ์ จำกัด (Solar rooftop project of 3.9 MW of Aeroflex Co., Ltd.) จากมหาวิทยาลัยพะเยา โดยบริษัทฯสามารถเป็นผู้ขายคาร์บอนเครดิต ได้ประมาณ 2,533 ตันคาร์บอนไดออกไซด์เทียบเท่าต่อปี ซึ่งเป็นโครงการนำร่องซื้อขายก๊าซเรือนกระจกในเขตพื้นที่โครงการพัฒนาระเบียงเศรษฐกิจพิเศษภาคตะวันออก เพื่อสนับสนุนการลงทุนแบบเศรษฐกิจคาร์บอนต่ำ”ร่วมกับองค์การบริหารจัดการก๊าซเรือนกระจก (องค์การมหาชน) และ ศูนย์ความเป็นเลิศทางด้านพลังงานเชิงนิเวศเศรษฐกิจ ภาควิชาวิศวกรรมเคมี คณะวิศวกรรมศาสตร์ สำนักงานศูนย์วิจัยและให้คำปรึกษาจากมหาวิทยาลัยธรรมศาสตร์



3.3.2.4 การบริหารจัดการน้ำและน้ำทิ้ง

แนวทางการบริหารจัดการ

บริษัทตระหนักถึงความท้าทายในการบริหารจัดการน้ำอย่างมีประสิทธิภาพ จึงกำหนดเป็นนโยบายการพัฒนาอย่างยั่งยืน ด้านสิ่งแวดล้อม เพื่อส่งเสริมการอนุรักษ์และการใช้ทรัพยากรธรรมชาติอย่างคุ้มค่าและมีประสิทธิภาพ และมอบหมายให้ทุกหน่วยธุรกิจต้องมีการซึบและประเมินความเสี่ยงด้านทรัพยากรน้ำด้วยการจัดทำ Water Scarcity Footprint ตามมาตรฐาน ISO 14046 เพื่อให้ทราบถึงปริมาณน้ำที่ใช้ในการผลิตในแต่ละผลิตภัณฑ์ ตั้งแต่การได้มาซึ่งวัตถุดิบ การขนส่ง การผลิต การใช้งาน และการกำจัดซาก รวมถึงการขาดแคลนน้ำในพื้นที่ที่บริษัทดำเนินธุรกิจอยู่

ในส่วนของการใช้เพื่อการอุปโภคบริโภคในสถานประกอบการนั้น บริษัทกำหนดเป็นนโยบายให้ทุกธุรกิจมีเป้าหมายและกำหนดมาตรการควบคุมการใช้น้ำแต่ละหน่วยงาน รวมถึงส่งเสริมบุคลากรในองค์กรมีจิตสำนึก ตระหนักถึงการใช้น้ำ ผนวกการใช้น้ำอย่างประหยัด เพื่อบริหารจัดการน้ำให้คุ้มค่าที่สุด และกำหนดให้มีการตรวจติดตามความสำเร็จของเป้าหมายอย่างต่อเนื่อง และรายงานผลการดำเนินงานต่อคณะกรรมการพัฒนาอย่างยั่งยืนของบริษัทและคณะกรรมการบริหารอย่างน้อย 1 ครั้งต่อปี

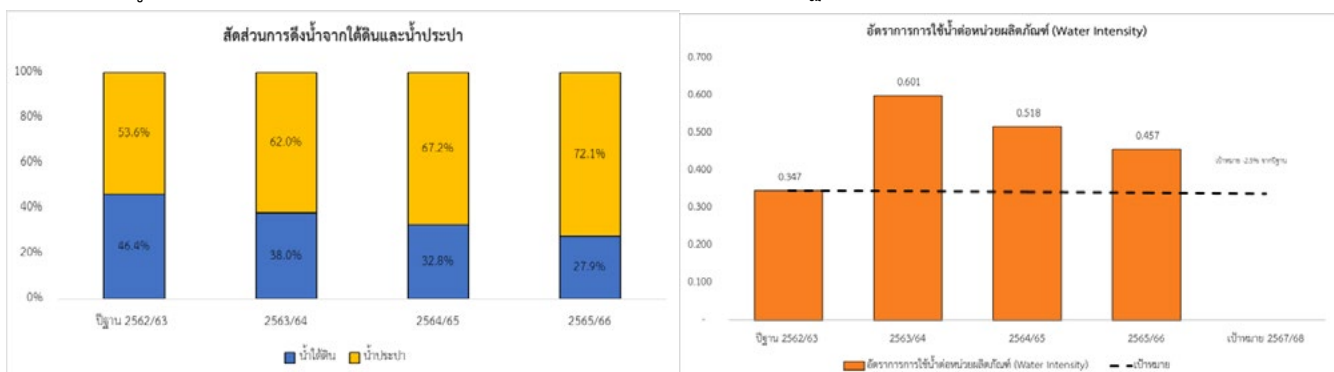
ผลการดำเนินงาน

การบริหารจัดการน้ำภายในองค์กร

ในรอบการรายงานบัญชี 2565/66 บริษัทฯ ใช้น้ำในการดำเนินธุรกิจ แบ่งเป็นน้ำสำหรับการหล่อเย็นในกระบวนการผลิต และน้ำเพื่อการอุปโภคในโรงงาน เช่น การซักล้าง การทำความสะอาดร่างกาย และการทำความสะอาดพื้นที่ปฏิบัติงาน โดยในรอบปีที่ผ่านมาบริษัทใช้ประปาปริมาณ 74,154 ลูกบาศก์เมตร และน้ำบาดาล จำนวน 28,655 ลูกบาศก์เมตร รวมปริมาณน้ำที่บริษัทฯ ดึงมาจากแหล่งต่าง ๆ จำนวนรวม 102,809 ลูกบาศก์เมตร (Disclosure 303-3) เพิ่มขึ้น 10,649 ลูกบาศก์เมตร หรือร้อยละ 11.55 แต่ทั้งนี้บริษัทมีการใช้น้ำบาดาลลดลง 14,111 ลูกบาศก์เมตร หรือร้อยละ 33.00 จากปีฐาน 2562/2563

ในรอบการรายงานที่ผ่านมาบริษัทมีการระบายน้ำทิ้งออกสู่แหล่งน้ำผิวดินทั้งหมดรวม 77,333 ลูกบาศก์เมตร (Disclosure 303-4) ซึ่งน้ำทิ้งที่ทางบริษัทระบายออกสู่สิ่งแวดล้อมนั้น แบ่งเป็น 2 ส่วน น้ำทิ้งที่มีการปนเปื้อนสารเคมีจะถูกส่งไปบำบัดแบบการบำบัดทางเคมี (Chemical Treatment) ส่วนน้ำที่มาจากโรงอาหารนั้นจะต้องผ่านถังดักไขมัน และถูกส่งต่อไปยังบ่อเดิมอากาศในพื้นที่ของบริษัทและมีการวิเคราะห์คุณภาพน้ำทิ้งโดยบริษัทภายนอกที่ได้รับรองมาตรฐานการตรวจวิเคราะห์ตามระบบ ISO 17025 เพื่อให้มีคุณภาพเป็นไปตามประกาศกระทรวงอุตสาหกรรมเรื่องกำหนดมาตรฐานการระบายน้ำทิ้งจากโรงงาน พ.ศ.2560 ก่อนปล่อยออกสู่สาธารณะหรือแหล่งน้ำธรรมชาติ

ทั้งนี้ ในรอบการรายงานบัญชี 2565/66 แม้ว่าปริมาณการใช้น้ำในกระบวนการผลิตคงที่ แต่การแพร่ระบาดของ COVID - 19 ส่งผลให้การใช้น้ำเพื่อการอุปโภคเพิ่มขึ้น เพื่อให้พนักงานมีสุขอนามัยที่ดี และ ลดความเสี่ยงต่อการหยุดชะงักการผลิต จึงมีปริมาณการใช้น้ำในกระบวนการผลิตเพิ่มขึ้น 972 ลูกบาศก์เมตร หรือ เพิ่มขึ้นร้อยละ 3.97 เมื่อเทียบกับปีฐาน 2562/2563 อัตราการใช้น้ำต่อหน่วยผลิตภัณฑ์ของบริษัทเพิ่มขึ้นเท่ากับ 0.11 ลูกบาศก์เมตรต่อตันผลิตภัณฑ์ หรือ เพิ่มขึ้นร้อยละ 31.81 เมื่อเทียบกับปีฐาน 2562/63



การเพิ่มประสิทธิภาพการใช้น้ำและน้ำเสีย

ในรอบการรายงานที่ผ่านมาบริษัทฯ พยายามเพิ่มประสิทธิภาพการใช้น้ำในกระบวนการผลิตผ่านโครงการปรับปรุงระบบทำน้ำเย็นแบบระบบปิด เพื่อนำน้ำหมุนวนในระบบทำความเย็นเพื่อลดการเติมน้ำดีเข้าสู่ระบบให้ได้มากที่สุด แต่การปรับปรุงดังกล่าวไม่ส่งผลกระทบต่อกระบวนการผลิต โดยมีการติดตามผลการดำเนินโครงการจากคณะทำงานด้านสิ่งแวดล้อมของบริษัทย่อยเป็นประจำทุกเดือน จากการดำเนินโครงการดังกล่าวทำให้บริษัทสามารถลดการใช้น้ำได้ถึง 100 ลูกบาศก์เมตรต่อปี



ทุกหน่วยธุรกิจได้ปฏิบัติตามกฎหมายที่เกี่ยวข้องภายใต้พระราชบัญญัติโรงงาน พ.ศ. 2535 อย่างเคร่งครัดมีการตรวจวัดคุณภาพน้ำ ติดตามและตรวจสอบตามมาตรฐานสากล ISO 14001 : 2015 โดยบริษัท แอร์โรเฟล็กซ์ จำกัด และบริษัท แอร์โรคลาส จำกัด ได้รับการรับรองความถูกต้องของข้อมูลและกระบวนการจาก บริษัท ทูฟ นอร์ด (ประเทศไทย) จำกัด และบริษัท ฮีสเทิร์น โพลีแพค จำกัด ได้รับการรับรองจากบริษัท เอสจีเอส (ประเทศไทย) จำกัด โดยในรอบการรายงานปีบัญชี 2564/2565 คุณภาพน้ำทิ้งของบริษัทที่ปล่อยสู่สิ่งแวดล้อมยังเป็นไปตามคุณภาพมาตรฐานที่กำหนดทุกประการ

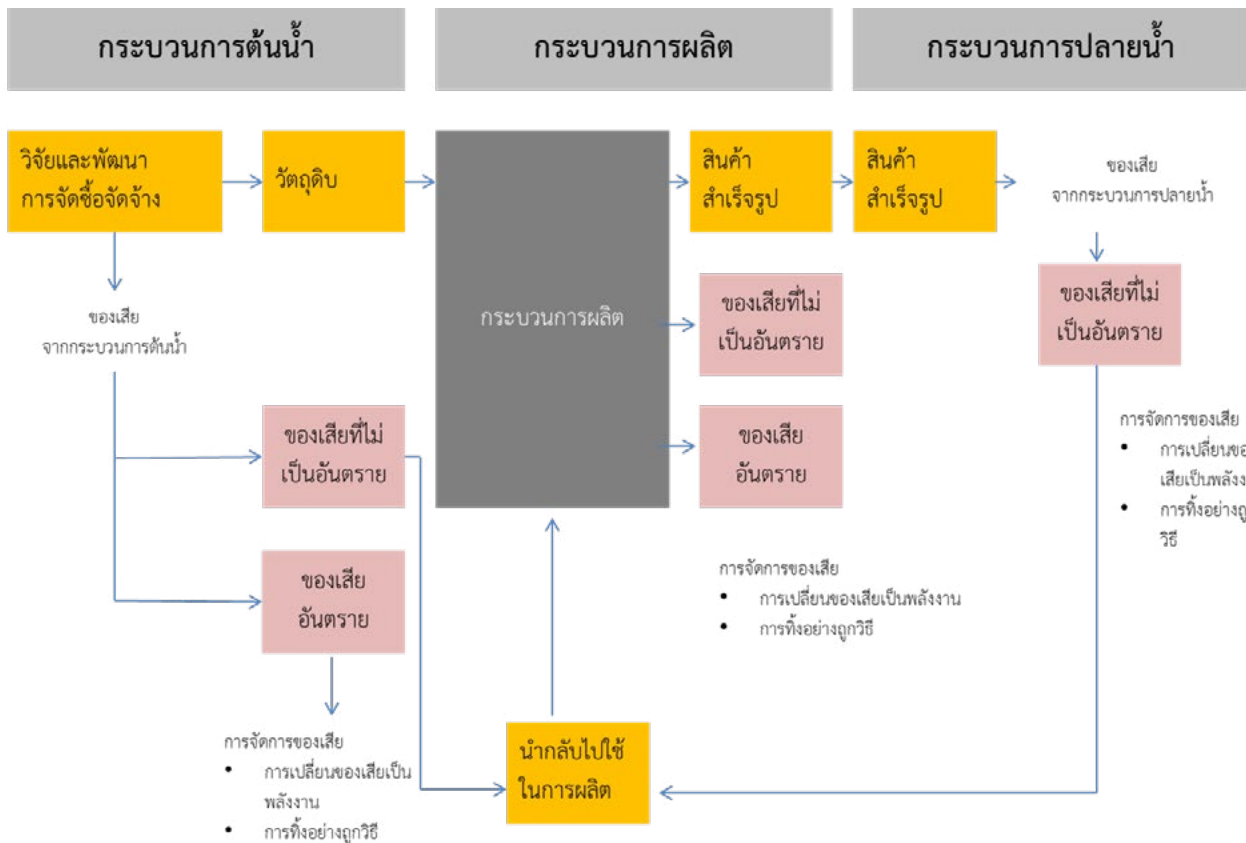
3.3.2.5 การบริหารจัดการขยะ ของเสีย

แนวทางการบริหารจัดการ

บริษัทกำหนดเป็นนโยบายการพัฒนาอย่างยั่งยืน ด้านสิ่งแวดล้อม ให้ทุกหน่วยธุรกิจปฏิบัติตามกฎหมายระเบียบข้อบังคับที่เกี่ยวข้องกับการจัดการของเสียอย่างเคร่งครัด และส่งเสริมการพัฒนากระบวนการผลิตที่ช่วยลดการเกิดของเสียหรือนำกลับมาใช้ใหม่ โดยมีกรอบการดำเนินงานตามมาตรการ 3 ป. ได้แก่ “ประหยัด” คัดทบทวนการเกิดของเสีย ลดการเกิดของเสียโดยไม่จำเป็น และพิจารณาลดของเสียที่แหล่งกำเนิด “ประโยชน์” สร้างประโยชน์จากของเสียที่เกิดขึ้นขององค์กรโดยพิจารณา ปรับปรุงของเสียให้มีคุณภาพที่เหมาะสมและเข้าสู่กระบวนการผลิตอีกครั้ง และ “ประสิทธิภาพ” เพิ่มประสิทธิภาพกระบวนการผลิตเพื่อลดการเกิดของเสียให้มากที่สุด

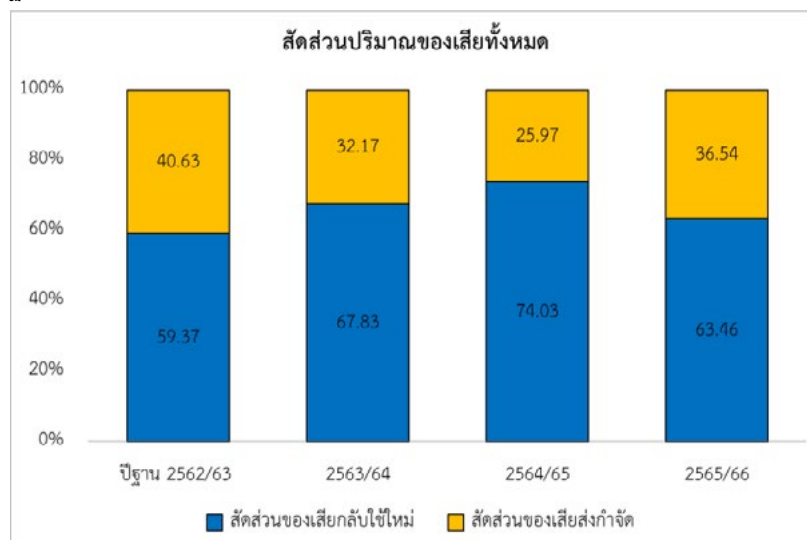
ผลการดำเนินงาน

บริษัทมุ่งเน้นการดำเนินการเพื่อให้เกิดประสิทธิภาพสูงสุดในการบริหารจัดการของเสีย จึงกำหนดให้แต่ละหน่วยธุรกิจมีเป้าหมายด้านการจัดการของเสียทั้งของเสียอันตรายและไม่อันตราย รวมทั้งมีการสื่อสารเป้าหมายให้แต่ละหน่วยงานในบริษัทย่อยรับทราบ เพื่อนำไปจัดทำแผนควบคุมปริมาณของเสียภายในหน่วยงานของตนเอง ตรวจสอบดูแลการดำเนินงานและรายงานผลการปฏิบัติงานต่อคณะทำงานด้านสิ่งแวดล้อมของแต่ละบริษัทย่อยเป็นประจำทุกเดือน เพื่อติดตามผลการดำเนินงานเช่น การปนเปื้อนของของเสียไม่อันตราย การคัดแยกของเสียอย่างถูกวิธี การจัดทำฐานข้อมูลของเสียในหน่วยงานอย่างถูกต้องครบถ้วน พร้อมทั้งจัดทำแผนผังการไหลของของเสียของบริษัท (Disclosure 306-1) ดังนี้



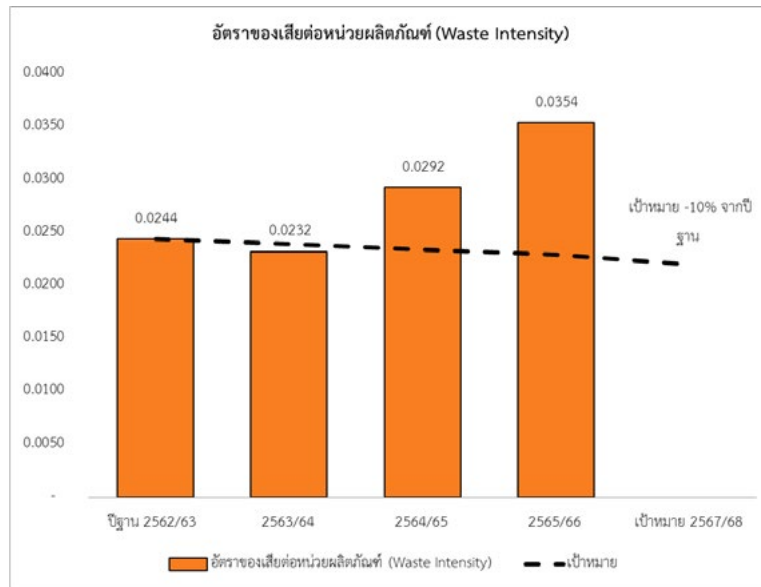
การบริหารจัดการของเสียขององค์กร

ในรอบการรายงานปีบัญชี 2565/66 บริษัทมีปริมาณของเสียทั้งหมดจากกระบวนการผลิตจำนวน 1,973 ตัน (Disclosure 306-3) เพิ่มขึ้นจากปีบัญชี 2562/63 ร้อยละ 14.31 ด้วยสถานการณ์การแพร่ระบาดของ COVID-19 เริ่มคลี่คลาย ยอดการสั่งซื้อเริ่มเข้าสู่สภาวะปกติ ส่งผลให้บริษัทเดินกำลังการผลิตเพิ่มขึ้นโดยบริษัทมีการนำของเสียกลับมาใช้ซ้ำและใช้ใหม่จำนวน 1,252 ตัน คิดเป็นร้อยละ 63.46 จากของเสียทั้งหมด (Disclosure 306-4) และมีของเสียที่ส่งไปกำจัดด้วยวิธีต่างๆ จำนวน 721 ตัน (Disclosure 306-5) ซึ่งปริมาณของเสียที่ส่งไปกำจัดด้วยวิธีฝังกลบมีจำนวน 80 ตัน คิดเป็นร้อยละ 4.04 จากของเสียทั้งหมด โดยในรอบปีที่ผ่านมาบริษัท ผลักดันนโยบายด้านสิ่งแวดล้อมที่เกี่ยวข้องกับการบริหารจัดการของเสียขององค์กรให้เห็นเป็นรูปธรรม โดยมีสัดส่วนของเสียที่นำกลับมาใช้ใหม่คิดเป็นร้อยละ 63.46 จากของเสียทั้งหมด หรือเพิ่มขึ้นร้อยละ 22.18 จากปีฐาน 2562/63



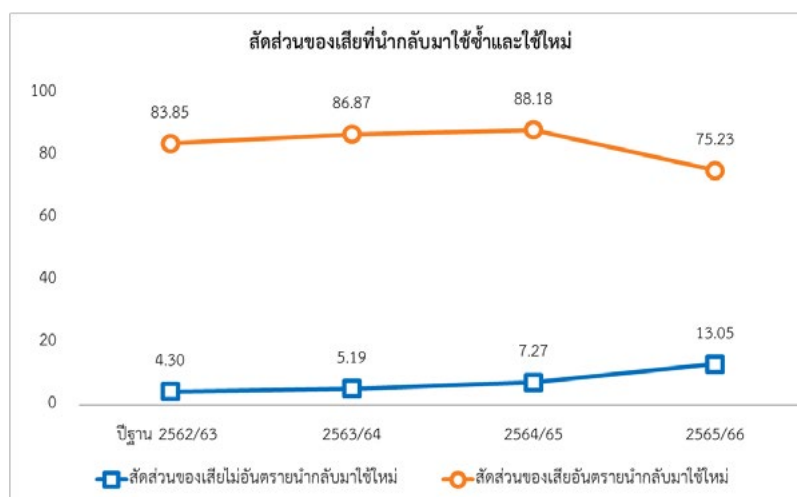
ในรอบการรายงานปีบัญชี 2565/66 อัตราของเสียต่อหน่วยผลิตภัณฑ์ของบริษัทยังคงเพิ่มขึ้นร้อยละ 44.93 เมื่อเทียบกับ ปีฐาน 2562/63 จาก 0.024 เป็น 0.035 ต้นของเสียต่อตันผลิตภัณฑ์

เนื่องจากบริษัท แอร์โรคลาส จำกัด มีการประเมินคุณภาพเศษวัสดุ (scrap) พบว่าบางส่วนไม่สามารถนำกลับมารีไซเคิลในกระบวนการผลิตได้ จึงกำจัดเป็นของเสียออกจากโรงงานแต่อย่างไรก็ตามเศษวัสดุ (scrap) ดังกล่าว สามารถนำไปรีไซเคิลเป็นผลิตภัณฑ์อื่น ๆ ได้ต่อไป



การเพิ่มประสิทธิภาพการใช้ของเสีย

บริษัทมุ่งมั่นที่จะเพิ่มสัดส่วนของเสียที่สามารถนำกลับมาใช้ซ้ำ (Reuse) และใช้ใหม่ (Recycle) ให้เพิ่มขึ้น ทั้งของเสียอันตรายและของเสียไม่อันตราย ในปีบัญชี 2565/66 บริษัทใช้วิธีการดำเนินการหลายวิธีเพื่อเพิ่มสัดส่วนการนำของเสียกลับมาใช้ซ้ำและใช้ใหม่ เช่น การนำระบบเครือข่ายออนไลน์ภายในบริษัทบันทึกข้อมูลของเสียแต่ละประเภท รวมทั้ง การพิจารณาจัดหาคู่ค้าที่สามารถสร้างคุณค่าร่วมกันกับบริษัทในการแลกเปลี่ยนของเสีย (Industrial Symbiosis) ส่งผลให้ของเสียอันตรายที่นำกลับมาใช้ซ้ำและใช้ใหม่มีสัดส่วนเพิ่มขึ้นเป็นร้อยละ 7.27 ของปริมาณของเสียอันตรายทั้งหมด หรือ เพิ่มขึ้นร้อยละ 203.20 แต่ของเสียไม่อันตรายที่นำกลับมาใช้ซ้ำและใช้ใหม่มีสัดส่วนลดลงเป็นร้อยละ 75.23 หรือลดลงร้อยละ 10.29 จากปีฐาน 2562/63 มีสาเหตุจากบริษัทคู่ค้า ซึ่งเคยรับของเสียจากกระบวนการผลิตประสบปัญหาในการดำเนินธุรกิจจากสถานการณ์การแพร่ระบาดของ COVID-19 ส่งผลให้ไม่สามารถรับซื้อของเสียจากบริษัทได้อีกต่อไป ทั้งนี้ บริษัทไม่ได้นิ่งนอนใจพยายามหาคู่ค้ารายใหม่ และ จัดทำโครงการพัฒนาสินค้านวัตกรรมเพื่อนำของเสียในกระบวนการผลิตมาเป็นผลิตภัณฑ์ใหม่ในอนาคต



การสร้างร่วมมือกับพันธมิตรเพื่อส่งเสริมการพัฒนาอย่างยั่งยืนตามแนวคิดเศรษฐกิจหมุนเวียน

ในรอบการรายงานปีบัญชี 2565/66 บริษัทแสดงเจตนาธรรม และความมุ่งมั่นที่จะมุ่งสู่การพัฒนาอย่างยั่งยืนตามแนวคิดเศรษฐกิจหมุนเวียน ดังนี้

1. บริษัท แอร์โรเฟล็กซ์ จำกัด ผ่านการคัดเลือกเข้าร่วมโครงการมาตรฐานระบบการจัดการเศรษฐกิจหมุนเวียนสำหรับองค์กร โดยได้รับการสนับสนุนจากหน่วยบริหารและจัดการทุนด้านการเพิ่มความสามารถในการแข่งขันของประเทศ (บพข.) และมหาวิทยาลัยเกษตรศาสตร์ เป็นกลุ่มโรงงานนำร่อง 32 บริษัทแรกในประเทศไทย



บริษัทให้ความสำคัญกับการดูแลจัดเก็บและการขนส่งของเสีย รวมถึงการกำจัด ที่อาจเกิดเหตุการณ์การรั่วไหลหรือปนเปื้อนระหว่างดำเนินการ และส่งผลกระทบต่อผู้มีส่วนได้เสีย บริษัทจึงกำหนดให้มีการตรวจติดตามใบกำกับการขนส่งและกำจัดของเสียอันตรายตามกฎหมาย เพื่อให้มั่นใจว่าการดำเนินการตลอดกระบวนการบริหารจัดการของเสียเป็นไปตามมาตรฐานที่กำหนดไว้ ทั้งนี้ บริษัทกำหนดช่องทางรับเรื่องร้องเรียนจากผู้มีส่วนได้เสียผ่าน Website : www.epg.co.th หรือ ร้องเรียนไปยังบริษัทย่อยโดยตรง บริษัทและบริษัทย่อยจะดำเนินการตามกระบวนการจัดการข้อร้องเรียนที่ระบุไว้ในคู่มือปฏิบัติการรับเรื่องร้องเรียนตามมาตรฐาน ISO 14001 : 2015 ซึ่งในปีบัญชี 2565/66 บริษัทไม่ได้รับเรื่องร้องเรียนที่เกี่ยวกับการจัดการของเสียของบริษัทแต่อย่างใด

3.3.2.6 การบริหารจัดการมลพิษอากาศ

แนวทางการบริหารจัดการ

บริษัทกำหนดแนวทางการบริหารจัดการมลพิษอากาศที่เกิดจากการดำเนินธุรกิจของบริษัท โดยมุ่งเน้นการจัดการมลสารที่แหล่งกำเนิดอย่างมีประสิทธิภาพ และควบคุมคุณภาพอากาศให้เป็นไปตามเกณฑ์มาตรฐานที่กำหนด รวมทั้งกำหนดดัชนีชี้วัดคุณภาพอากาศที่เกี่ยวข้องกับธุรกิจ ได้แก่ ก๊าซซัลเฟอร์ไดออกไซด์ (SO₂) ก๊าซไนโตรเจนไดออกไซด์ (NO₂) ฝุ่นละอองขนาดเล็ก (PM) เพื่อใช้ติดตามและตรวจวัดคุณภาพอากาศในพื้นที่ โดยมีเป้าหมายให้ค่าดัชนีชี้วัดคุณภาพอากาศอย่างน้อยต้องเป็นไปตามเกณฑ์มาตรฐานที่กฎหมายกำหนดหรือดีกว่าเกณฑ์ที่กฎหมายกำหนดในการพัฒนาระบบการจัดการด้านมลพิษอากาศนั้น บริษัทได้อ้างอิงแนวทางปฏิบัติตามมาตรฐานสากล ISO 14001:2015 และแนวทางปฏิบัติอื่นที่เกี่ยวข้องตามแต่ละอุตสาหกรรม ซึ่งทุกธุรกิจได้กำหนดการวัดผล ติดตาม และตรวจสอบตามมาตรฐานสากล โดยบริษัท แอร์โรเฟล็กซ์ จำกัด และบริษัท แอร์โรคลาส จำกัด ได้รับการรับรองความถูกต้องของข้อมูลจาก บริษัท พูฟ นอร์ด (ประเทศไทย) จำกัด ส่วนบริษัท อีสเทิร์น โพลีแพค จำกัด ได้รับการรับรองจากบริษัท เอสจีเอส (ประเทศไทย) จำกัด

ผลการดำเนินงาน

ในรอบการรายงานปีบัญชี 2565/66 บริษัทกำหนดให้ทุกบริษัทย่อยในกลุ่มบริษัททำการตรวจวัดค่าปริมาณการปล่อยมลพิษทางอากาศที่เป็นข้อกังวลของผู้มีส่วนได้เสียปัจจุบันเพื่อสร้างความเชื่อมั่นในการบริหารจัดการมลพิษทางอากาศของบริษัทฯ

ปี 2565/66			
บริษัท อีสเทิร์นโพลีเมอร์ กรุ๊ป จำกัด (มหาชน)	SO ₂ (<60ppm)	NO ₂ (<200ppm)	PM2.5 (ไม่มีค่ามาตรฐาน)
	2.04	1.20	0.00

นอกจากนี้บริษัททำการตรวจวัดมลพิษทางอากาศภายในสถานประกอบการจากทุกแหล่งปล่อยมลพิษทางอากาศเป็นประจำโดยใช้บริการทดสอบและตรวจวิเคราะห์ทางห้องปฏิบัติการภายนอกที่ได้มาตรฐานและเป็นที่ยอมรับ รวมทั้งคำนวณการปล่อยมลพิษทางอากาศในภาพรวมของบริษัทเพื่อใช้เป็นแนวทางในการบริหารจัดการที่แหล่งกำเนิด เพื่อให้การดำเนินงานเกิดประสิทธิภาพสูงสุดในการบริหารจัดการมลพิษทางอากาศ ซึ่งในปีบัญชี 2565/66 ที่ผ่านมา ค่ามลพิษทางอากาศที่วัดได้ทุกค่าจากทุกแหล่งกำเนิดอยู่ในเกณฑ์ที่กฎหมายกำหนดตลอดทั้งปี

3.3.2.7 การบริหารจัดการผลกระทบทางสิ่งแวดล้อม

แนวทางการบริหารจัดการ

บริษัทให้ความสำคัญกับการบริหารจัดการผลกระทบทางสิ่งแวดล้อมเป็นอย่างมาก จึงได้ประกาศนโยบายการพัฒนาอย่างยั่งยืน ด้านสิ่งแวดล้อม ให้ทุกบริษัทย่อยในกลุ่มบริษัทยึดถือปฏิบัติอย่างเคร่งครัด บริษัทกำหนดให้ทุกบริษัทย่อยดำเนินธุรกิจด้วยความรับผิดชอบต่อผลกระทบทางสิ่งแวดล้อมที่เกิดขึ้นจากกระบวนการทำงาน ปฏิบัติตามกฎหมายและระเบียบข้อบังคับด้านสิ่งแวดล้อมที่เกี่ยวข้อง ตลอดจนระบบมาตรฐานสากลด้านการจัดการสิ่งแวดล้อม และเพื่อลดความเสี่ยงจากการปฏิบัติไม่สอดคล้องกับกฎหมายที่เปลี่ยนแปลงไป บริษัทกำหนดให้มีการติดตามการเปลี่ยนแปลงของกฎหมาย ระเบียบข้อบังคับ หรือข้อกำหนดอื่นตามแต่อุตสาหกรรมอย่างสม่ำเสมอ รวมทั้งการนำเทคโนโลยีสะอาดมาใช้ เพื่อเป็นแนวทางปฏิบัติในการลดของเสีย การลดใช้พลังงาน และลดมลพิษที่เกิดขึ้นจากการดำเนินธุรกิจ รวมถึงใช้แนวทางการจัดการห่วงโซ่อุปทานที่ยั่งยืนซึ่งส่งเสริมการจัดซื้ออย่างมีจริยธรรม และลดความเสี่ยงต่อสิ่งแวดล้อมที่อาจเกิดขึ้น รวมทั้งลงทุนในแหล่งพลังงานหมุนเวียนลดการพึ่งพาเชื้อเพลิงฟอสซิล เพื่อลดการปล่อยก๊าซเรือนกระจกโดยภาพรวมของธุรกิจ

บริษัทนำระบบมาตรฐานสากลมาใช้เพื่อควบคุมดูแลการบริหารจัดการผลกระทบทางสิ่งแวดล้อม ได้แก่มาตรฐานการจัดการสิ่งแวดล้อม ISO 14001 ซึ่งบริษัทจัดให้มีการทบทวนติดตามตรวจสอบระบบมาตรฐานดังกล่าวเป็นประจำทุกปี ปีละ 1 ครั้ง โดยการดำเนินงานที่เกี่ยวข้องกับสิ่งแวดล้อมทั้งหมดนั้น บริษัทมอบหมายให้คณะทำงานด้านสิ่งแวดล้อมของทุกบริษัทย่อยเป็นผู้รับผิดชอบดูแล

ผลการดำเนินงาน

การปฏิบัติตามกฎระเบียบข้อบังคับที่เกี่ยวข้อง

บริษัทได้มีการประเมินความเสี่ยงที่อาจทำให้เกิดเหตุการณ์ที่ไม่สอดคล้องกับกฎหมายหรือระเบียบมาตรฐานด้านสิ่งแวดล้อมของธุรกิจหลัก ดังนี้

ธุรกิจหลัก	ความเสี่ยงทางสิ่งแวดล้อมที่เกิดขึ้น				
	การรั่วไหลของน้ำเสีย	การรั่วไหลของสารเคมี	คุณภาพน้ำทิ้ง	คุณภาพอากาศ	เสียง
บริษัท อีสเทิร์นโพลีเมอร์ กรุ๊ป จำกัด (มหาชน)	✓	✓	✓	✓	✓

บริษัทกำหนดให้ทุกหน่วยธุรกิจตระหนักและกำกับดูแลการดำเนินงานอย่างใกล้ชิด เพื่อลดความเสี่ยงด้านสิ่งแวดล้อมตามที่ประเมินไว้ เพื่อให้มั่นใจว่าบริษัทมีระบบการควบคุมที่ครอบคลุมทุกกิจกรรมในการดำเนินธุรกิจอย่างเพียงพอและเหมาะสมเพื่อลดความเสี่ยงในการปฏิบัติที่ไม่เป็นไปตามกฎหมายระเบียบข้อบังคับ นอกจากการตรวจสอบการดำเนินงานและความสอดคล้องของกฎหมายโดยหน่วยงานภายในองค์กรแล้ว บริษัทยังได้เปิดโอกาสให้หน่วยงานภายนอกอื่นๆ ที่มีความน่าเชื่อถือ เช่น หน่วยงานราชการที่เกี่ยวข้อง และหน่วยงานรับรองมาตรฐานสากล เข้ามามีส่วนร่วมในการตรวจสอบผลการดำเนินงานของกลุ่มธุรกิจหลักของบริษัท เพื่อเป็นการยกระดับความเชื่อมั่นของผู้มีส่วนได้เสียทุกฝ่ายว่าการดำเนินการของบริษัทมีความถูกต้อง โปร่งใส และสอดคล้องกับกฎหมายระเบียบข้อบังคับที่กำหนดไว้

การตรวจสอบโดยหน่วยงานราชการ

ในปีบัญชี 2565/2566 กรมโรงงานอุตสาหกรรม กระทรวงอุตสาหกรรมได้มีการตรวจสอบการดำเนินงานของบริษัทในด้านสิ่งแวดล้อมและความปลอดภัย และผลกระทบที่อาจเกิดขึ้นต่อสิ่งแวดล้อมและชุมชนท้องถิ่น ซึ่งพบว่าบริษัทดำเนินการอย่างถูกต้องเป็นไปตามข้อกำหนด และไม่มีการละเมิดกฎหมายระเบียบข้อบังคับด้านสิ่งแวดล้อม (Disclosure 307-1)

การตรวจสอบโดยหน่วยงานภายนอกที่ให้การรับรองมาตรฐาน

ในปัจจุบันธุรกิจหลักของบริษัท ได้รับการรับรองมาตรฐานจากหน่วยงานภายนอก ซึ่งมีการตรวจสอบการปฏิบัติตามกฎหมายและระเบียบข้อบังคับที่กำหนดด้านสิ่งแวดล้อม ได้แก่ มาตรฐานระบบการจัดการด้านคุณภาพ (ISO 9001) มาตรฐานระบบการจัดการสิ่งแวดล้อม (ISO 14001) มาตรฐานระบบการจัดการอาชีวอนามัยและความปลอดภัย (ISO 45001) มาตรฐานระบบการจัดการพลังงาน (ISO 50001) ระบบการประเมินคาร์บอนฟุตพริ้นท์ขององค์กร (ISO 14064) และระบบการประเมินวอเตอร์ฟุตพริ้นท์การบริหารจัดการน้ำ (ISO 14046)

ธุรกิจหลัก	ISO 9001	ISO 14001	ISO 45001	ISO 50001	ISO 14064	ISO 14046
บริษัท อีสเทิร์นโพลีเมอร์ กรุ๊ป จำกัด (มหาชน)	✓	✓	✓	✓	✓	✓

การจัดการข้อร้องเรียน

บริษัทได้จัดให้มีช่องทางรับข้อร้องเรียนที่หลากหลายที่ผู้มีส่วนได้เสียที่ได้รับผลกระทบจากการดำเนินงานของบริษัทสามารถเข้าถึงได้ง่าย ได้แก่ โทรศัพท์ เว็บไซต์ และกล่องรับข้อร้องเรียนที่ติดตั้งอยู่บริเวณด้านหน้าบริษัท และบริษัทได้กำหนดกระบวนการจัดการข้อร้องเรียนอย่างเป็นระบบตามมาตรฐาน ISO 14001 : 2015 นอกจากนี้ บริษัทได้มีการสอกลับเรื่องร้องเรียนจากชุมชนภายนอก โดยทำจดหมายถึงองค์กรปกครองส่วนท้องถิ่นและอุตสาหกรรมจังหวัดเพื่อขอตรวจสอบข้อร้องเรียนจากผู้ที่ได้รับผลกระทบจากการดำเนินงานของบริษัทที่ร้องเรียนมายังหน่วยงานภาครัฐที่มีอำนาจในการกำกับดูแลโดยตรง

ผลการดำเนินการในปีบัญชี 2565/2566 นั้น บริษัทไม่ได้รับเรื่องร้องเรียนที่เกี่ยวกับผลกระทบจากการดำเนินงานของบริษัท และไม่มีเรื่องร้องเรียนไปยังภาครัฐ ไม่ว่าจะเป็นหน่วยงานปกครองส่วนท้องถิ่นและอุตสาหกรรมจังหวัดแต่อย่างใด

	ปีบัญชี 2562/2563	ปีบัญชี 2563/2564	ปีบัญชี 2564/2565	ปีบัญชี 2565/66
จำนวนข้อร้องเรียนด้านผลกระทบทางสิ่งแวดล้อม	0	0	0	0

3.4 การจัดการด้านความยั่งยืนในมิติสังคม

3.4.1 นโยบายและแนวปฏิบัติด้านสังคม

บริษัทดำเนินธุรกิจด้วยความรับผิดชอบต่อผู้มีส่วนได้เสียทุกกลุ่มและสังคมโดยรวม ให้ความสำคัญกับการพัฒนาทรัพยากรมนุษย์ทั้งในสังคมภายในบริษัทและสังคมภายนอก สนับสนุนให้พนักงานมีการพัฒนาศักยภาพและมีความก้าวหน้าในหน้าที่การงาน สนับสนุนองค์ความรู้ หรือกิจกรรมต่าง ๆ ในชุมชน เพื่อยกระดับคุณภาพชีวิต พัฒนาผลิตภัณฑ์ที่ตอบสนองความต้องการของลูกค้าและสร้างคุณค่าเพิ่ม ดำเนินกิจการโดยมุ่งหวังให้ภาคอุตสาหกรรมสามารถอยู่ร่วมกับชุมชนและสังคมอย่างเป็นสุข และยกระดับคุณภาพของสังคมไปพร้อมกัน

นอกจากนี้ บริษัทให้ความสำคัญต่อสิทธิมนุษยชน โดยมุ่งมั่นในการดำเนินธุรกิจอย่างมีจริยธรรมที่แสดงให้เห็นถึงการเคารพต่อสิทธิมนุษยชน รวมถึงศักดิ์ศรีความเป็นมนุษย์ได้รับความเคารพ การปฏิบัติอย่างเป็นธรรม ส่งเสริมคุณภาพชีวิตที่ดี อันจะส่งผลให้เกิดการปฏิบัติงานอย่างมีคุณภาพ ดังนั้น เพื่อให้มั่นใจว่าการดำเนินธุรกิจของบริษัทจะปราศจากการละเมิดสิทธิมนุษยชน จึงได้กำหนดนโยบายและแนวทางปฏิบัติด้านสิทธิมนุษยชนแยกไว้อีกฉบับอย่างชัดเจน

โดยมีรายละเอียดตามนโยบายและแนวปฏิบัติการพัฒนาความยั่งยืน ได้เผยแพร่บนเว็บไซต์บริษัท

<https://www.epg.co.th/th/sustainabledevelopment/>

3.4.2 ผลการดำเนินงานด้านสังคม

สิทธิมนุษยชน

บริษัทมุ่งมั่นที่จะดำเนินธุรกิจด้วยความเคารพในสิทธิมนุษยชนตลอดห่วงโซ่คุณค่า การปฏิบัติต่อผู้มีส่วนได้เสียทุกกลุ่มด้วยความเสมอภาค เท่าเทียมกัน และไม่เลือกปฏิบัติตาม เพศ เชื้อชาติ ศาสนา หรือความคิดเห็นที่แตกต่าง เพื่อรักษาไว้ซึ่งความสัมพันธ์ ขวัญและกำลังใจที่ดีของผู้มีส่วนได้เสียทุกกลุ่ม ลดความเสี่ยงเกี่ยวกับผลกระทบในเชิงลบจากการดำเนินธุรกิจที่จะเกิดจากการละเมิดสิทธิมนุษยชน บริษัทจึงได้กำหนดกรอบการดำเนินงานด้านสิทธิมนุษยชนที่สอดคล้องตามหลักการของสหประชาชาติว่าด้วยการดำเนินธุรกิจและสิทธิมนุษยชน (UN Guiding Principles on Business and Human Rights : UNGP)

บริษัทจัดทำนโยบายด้านสิทธิมนุษยชน เพื่อเป็นกรอบในการดำเนินงานและป้องกันการละเมิดสิทธิมนุษยชนในทุกกิจกรรมทางธุรกิจตลอดห่วงโซ่อุปทานรวมถึงคู่ธุรกิจและผู้ร่วมธุรกิจ โดยกำหนดให้บริษัทและบริษัทย่อย ยึดถือเป็นแนวปฏิบัติในการดำเนินงาน อีกทั้งมุ่งหวังให้บริษัทร่วมทุน ผู้รับเหมา ผู้ส่งมอบ ผู้รับจ้างช่วงและผู้เกี่ยวข้องอื่น ๆ ใช้เป็นแนวปฏิบัติในการทำงานร่วมกัน

นโยบายด้านสิทธิมนุษยชน

คณะกรรมการ ผู้บริหาร และพนักงานทุกระดับ ต้องตระหนักถึงความสำคัญในการเคารพต่อสิทธิมนุษยชนในทุกด้านตลอดจนสังคมและชุมชน ตามกฎหมายของแต่ละประเทศที่เกี่ยวข้อง และปฏิบัติตามกฎระเบียบและข้อบังคับของบริษัทอย่างเคร่งครัด รวมถึงการปฏิบัติต่อทุกคนตามหลักสิทธิมนุษยชนอย่างเท่าเทียมกัน ปราศจากการเลือกปฏิบัติ หลีกเลี่ยงการกระทำที่เป็นการละเมิดสิทธิมนุษยชนตลอดจนสนับสนุนส่งเสริมสิทธิมนุษยชนในทุกรูปแบบ

แนวปฏิบัติ

1. บริษัทจะดำเนินการจัดการด้านสิทธิมนุษยชนอย่างต่อเนื่อง ติดตามตรวจสอบเพื่อระบุประเด็นการประเมินความเสี่ยงและผลกระทบการละเมิดสิทธิมนุษยชน กำหนดกลุ่มหรือบุคคลที่ได้รับผลกระทบ กำหนดแนวทางหรือมาตรการในการบริหารจัดการความเสี่ยงอย่างเหมาะสม วางแนวทางแก้ไขและป้องกันปัญหาการละเมิดสิทธิมนุษยชนพร้อมบรรเทาผลกระทบที่เหมาะสมในกรณีที่มีการละเมิดสิทธิมนุษยชน
2. จัดให้มีช่องทางการสื่อสารแบบสองทาง เพื่อส่งเสริมความรู้ ความเข้าใจ และการปฏิบัติต่อการเคารพสิทธิมนุษยชน รวมถึงให้การสนับสนุนแก่ผู้มีส่วนได้เสีย ได้แก่ พนักงาน คู่ธุรกิจ ผู้ส่งมอบและบริการ ผู้รับเหมา ตลอดจนผู้ร่วมธุรกิจมีส่วนร่วมในการดำเนินธุรกิจ อย่างมีจริยธรรม เคารพต่อสิทธิมนุษยชน และสามารถแสดงความคิดเห็น สะท้อนปัญหา หรือ แจ้งเบาะแสข้อร้องเรียน หากมีเหตุการณ์หรือการกระทำที่เกี่ยวข้องต่อการละเมิดสิทธิมนุษยชน
3. จัดให้มีกระบวนการตรวจสอบ สอบสวนข้อมูลที่เกี่ยวข้องกับสิทธิมนุษยชนที่ได้รับแจ้ง พร้อมทั้งรายงานต่อผู้บริหารระดับสูง เพื่อดำเนินการบรรเทา หรือแก้ไขผลกระทบที่เกิดขึ้นอย่างเหมาะสม รวมถึงจะให้เป็นธรรมต่อทุกฝ่ายและคุ้มครองบุคคลผู้ที่แจ้งเรื่องการละเมิดสิทธิมนุษยชนหรือผู้ที่ให้ความร่วมมือในการรายงานการละเมิดสิทธิมนุษยชน
4. บริษัทจะไม่เกี่ยวข้อง หรือให้การสนับสนุนการใช้แรงงานเด็กที่มีอายุต่ำกว่า 15 ปี
5. บริษัทจะไม่เกี่ยวข้อง หรือให้การสนับสนุนการใช้แรงงานที่เกิดจากการบังคับ และไม่สมัครใจ
6. บริษัทจะจัดสภาพแวดล้อมในการทำงานให้มีความปลอดภัย และถูกสุขอนามัย และจัดมีขั้นตอนในการป้องกันอุบัติเหตุ และการบาดเจ็บ หรือเป็นภัยต่อสุขภาพที่เกิดจากหรือเกี่ยวข้องกับการทำงาน
7. บริษัทจะเคารพในสิทธิของแรงงานทุกคนที่จะแสดงความคิดเห็น เจรจรร่วมกันโดยเป็นการปฏิบัติตามแนวทางของกฎหมาย
8. บริษัทไม่สนับสนุนการกีดกัน หรือเลือกปฏิบัติในทุกรูปแบบ เช่น กระบวนการจ้างงาน การจ่ายค่าตอบแทน โอกาสการเข้ารับการฝึกอบรม การเลื่อนตำแหน่ง การเลิกจ้าง หรือการเกษียณอายุ เป็นต้น ด้วยเหตุผลด้านอายุ เพศ ความเป็นสตรี เชื้อชาติ ชนชั้นวรรณะ สัญชาติ ศาสนา รสนิยมทางเพศ ความพิการ สรีระทางกายภาพอื่น ๆ ความคิดเห็นทางการเมือง หรือกลุ่มผู้ด้อยโอกาสอื่น ๆ เช่น แรงงานต่างด้าว ผู้เจ็บป่วย
9. บริษัทจะไม่เกี่ยวข้องหรือสนับสนุนการใช้บทลงโทษทางร่างกาย การข่มขู่คุกคามทางกาย และใจ การใช้วาจาที่รุนแรง

10. บริษัทจะปฏิบัติตามกฎหมาย และข้อกำหนดที่เกี่ยวข้องในเรื่องชั่วโมงการทำงาน วันหยุด วันลา และชั่วโมงการทำงานล่วงเวลา
11. บริษัทจะจ่ายค่าจ้างค่าตอบแทนให้สอดคล้องอย่างน้อยเป็นไปตามที่กฎหมายกำหนดหรือเพียงพอต่อความต้องการ ขึ้นพื้นฐานในการดำรงชีวิต
12. บริษัทจะไม่เกี่ยวข้อง หรือให้การสนับสนุนการจัดทำสัญญาจ้างที่ไม่เป็นธรรมต่อแรงงาน หลักสูตรฝึกอบรมที่เป็นเท็จ เพื่อหลีกเลี่ยงภาระผูกพันด้านแรงงาน
13. บริษัทมุ่งมั่นที่จะถือปฏิบัติให้สอดคล้องตามข้อกำหนด และกฎหมาย หรือกฎระเบียบอื่นที่เกี่ยวข้อง และให้ความเคารพต่อบทบัญญัติสากล
14. บริษัทจะทบทวนความเพียงพอ ความเหมาะสม ความมีประสิทธิภาพของนโยบายบริษัท ระเบียบปฏิบัติ และผลการปฏิบัติงานอย่างสม่ำเสมอเทียบกับข้อกำหนดมาตรฐาน และกฎหมายที่เกี่ยวข้อง โดยจะดำเนินการแก้ไขปรับปรุงระบบตามความเหมาะสม และเป็นปัจจุบัน
15. ผู้ที่กระทำการละเมิดสิทธิมนุษยชนถือว่าเป็นการกระทำผิดจรรยาบรรณของบริษัท ซึ่งจะต้องได้รับการพิจารณาโทษทางวินัยตามกฎหมายระเบียบข้อบังคับการทำงานที่กำหนดไว้ นอกจากนี้ อาจจะได้รับโทษตามกฎหมายหากการกระทำนั้นผิดกฎหมาย

บริษัทได้มีการทบทวนนโยบายและแนวทางปฏิบัติด้านสิทธิมนุษยชน และ ความรับผิดชอบทางสังคมในปี 2565 เพื่อให้สอดคล้องกับหลักปฏิบัติกฎหมายท้องถิ่นและหลักปฏิบัติสากล

การทบทวนสถานะองค์กร

บริษัทได้มีการประเมินทบทวนสถานะองค์กรด้านสิทธิมนุษยชน เพื่อทบทวนสิ่งที่บริษัทดำเนินการสอดคล้องต่อนโยบาย กฎหมายและ หลักปฏิญญาสากลว่าด้วยเรื่องสิทธิมนุษยชน

การสร้างตระหนักรู้

- สำหรับเพื่อร่วมงานใหม่ทุกคน บริษัทได้จัดให้มีการปฐมนิเทศเกี่ยวกับนโยบายและหลักปฏิบัติด้านสิทธิมนุษยชน เพื่อสร้างความตระหนักและการรับรู้ โดยมีผู้เข้ารับการอบรมร้อยละ 100 ของเพื่อนร่วมงานใหม่
- บริษัทได้มีการจัดฝึกอบรมเกี่ยวกับการปฏิบัติตามกฎหมายคุ้มครองข้อมูลส่วนบุคคล เพื่อสร้างความตระหนักถึงความสำคัญของข้อมูลส่วนบุคคลและการคุ้มครองข้อมูลส่วนบุคคลที่ต้องได้รับการคุ้มครองเพื่อป้องกันการละเมิด
- บริษัทได้มีการจัดฝึกอบรมภายใต้โครงการ Guru Sharing ในหัวข้อ กฎหมายคุ้มครองแรงงาน และหลักสิทธิมนุษยชนสำหรับผู้บังคับบัญชา เพื่อสร้างความตระหนักและรับรู้ และสามารถนำไปบริหารจัดการให้สอดคล้องต่อนโยบาย กฎหมายและหลักปฏิญญาสากลว่าด้วยเรื่องสิทธิมนุษยชน

บริษัทไม่ได้รับข้อร้องเรียนด้านสิทธิมนุษยชนที่มีนัยสำคัญจากผู้มีส่วนได้เสียทุกกลุ่มแต่อย่างใด อย่างไรก็ตาม บริษัทมีแผนที่จะดำเนินการตรวจสอบประเด็นด้านสิทธิมนุษยชนและประเมินความเสี่ยงด้านสิทธิมนุษยชนในทุกกิจกรรมตลอดทั้งห่วงโซ่อุปทานให้ครบทุกธุรกิจในปีต่อไป รวมถึงส่งเสริมความรับผิดชอบต่อด้านสิทธิมนุษยชนไปยังคู่ค้าของบริษัท โดยจัดทำเป็นจรรยาบรรณธุรกิจสำหรับคู่ค้า (Supplier Code of Conduct) ที่ระบุแนวทางปฏิบัติที่ดีด้านสิทธิมนุษยชน

พนักงาน

บริษัทมีจุดมุ่งหมายสำคัญในการดูแลและบริหารทรัพยากรบุคคลอย่างเป็นธรรม ส่งเสริมคุณภาพชีวิตและยกระดับศักยภาพการปฏิบัติงานของบุคลากร อันเป็นการส่งเสริมให้การดำเนินงานบรรลุวิสัยทัศน์ พันธกิจ ทิศทางและกลยุทธ์ทางธุรกิจที่กำหนดไว้ สร้างระบบการบริหารจัดการที่มีความยืดหยุ่น ปรับตัวได้ทันต่อสถานการณ์ที่เป็นความท้าทาย โดยคำนึงถึงความต้องการ ความคาดหวัง และความกังวลของบุคลากร เปิดโอกาสให้บุคลากรมีส่วนร่วมในการกำหนดกระบวนการบริหารทรัพยากรบุคคล

บริษัทได้กำหนดแนวทางปฏิบัติในการดูแลพนักงานของบริษัทให้อย่างน้อยเป็นไปตามกฎหมาย ระเบียบข้อบังคับ และมาตรฐานสากลที่เกี่ยวข้องกับกลุ่มธุรกิจที่บริษัทประกอบกิจการ ครอบคลุมถึงหลักสิทธิมนุษยชน มีการปฏิบัติต่อพนักงานทุกคนอย่างเท่าเทียมและเป็นธรรม

ปกป้องและเคารพสิทธิของพนักงานทุกคน รวมถึงจัดให้มีช่องทางรับข้อร้องเรียนเพื่อรับฟังความคิดเห็น ปัญหา และความคาดหวังจากพนักงานทุกคน เพื่อนำมาพิจารณาปรับปรุงการบริหารทรัพยากรบุคคลต่อไป

ผลการดำเนินงานด้านการดูแลพนักงานในปีบัญชี 65/66

1) ความปลอดภัย อาชีวอนามัย และสภาพแวดล้อมในการทำงาน

บริษัทตระหนักว่า การบริหารจัดการด้านอาชีวอนามัยและความปลอดภัยที่ไม่มีประสิทธิภาพส่งผลกระทบต่อโดยตรง ไม่ว่าจะเป็นด้านผลกระทบต่อสุขภาพ และการดำเนินชีวิตของผู้ปฏิบัติงาน หรือผลกระทบทางอ้อม เช่น ความต่อเนื่องจากการดำเนินงาน ความรู้สึกผูกพันต่อองค์กร และรวมถึงผลกระทบต่อภาพลักษณ์ บริษัทจึงมุ่งมั่นที่จะดูแลทั้งพนักงาน หรือผู้รับเหมา ตลอดจนผู้มีส่วนเกี่ยวข้องอื่นๆ ที่ปฏิบัติงานแทนบริษัท ให้มีสภาพแวดล้อมในการปฏิบัติงานที่ถูกสุขอนามัย และความปลอดภัย ซึ่งในแต่ละปีบริษัทมีการทบทวน นโยบาย กลยุทธ์ การกำหนดเป้าหมายรายปีใหม่ในการประชุมคณะทำงานการพัฒนาอย่างยั่งยืน นอกจากนี้บริษัทยังได้กำหนดเป้าหมายด้านอาชีวอนามัย และความปลอดภัยเป็นหนึ่งในตัวชี้วัดประสิทธิภาพขององค์กร เช่น อัตราความถี่ของการบาดเจ็บถึงขั้นหยุดงาน (Lost Time Injury Frequency Rate : LTIFR) และอัตราความถี่ของการบาดเจ็บรวม (Total Recordable Injury Frequency Rate : TRIFR) เพื่อที่บริษัทจะบรรลุเป้าหมายการพัฒนาระบบการจัดการด้านอาชีวอนามัยและความปลอดภัยโดยบริษัทได้อ้างอิงแนวทางปฏิบัติตามแนวทางมาตรฐานสากล ISO 45001:2018 และแนวทางปฏิบัติอื่นที่เกี่ยวข้องตามแต่กลุ่มอุตสาหกรรมอีกด้วย

แนวทางการบริหารจัดการ

บริษัทตระหนักดีว่าพนักงานและผู้รับเหมาผู้ซึ่งปฏิบัติงานในพื้นที่ดำเนินงานของบริษัทมีความเสี่ยงด้านอาชีวอนามัยและความปลอดภัยในการทำงาน บริษัทจึงมุ่งมั่นที่จะควบคุมความเสี่ยงด้านอาชีวอนามัยและความปลอดภัย โดยการลดโอกาสในการเกิดและลดความรุนแรงของผลกระทบที่เกิดขึ้นให้น้อยที่สุด บริษัทจึงได้กำหนดนโยบายอาชีวอนามัยและความปลอดภัยให้ทุกบริษัทย่อยปฏิบัติตามอย่างเคร่งครัด และกำหนดเป้าหมายด้านอาชีวอนามัยและความปลอดภัยเป็นหนึ่งในตัวชี้วัดประสิทธิภาพขององค์กร โดยอ้างอิงแนวทางปฏิบัติตามแนวทางมาตรฐานสากล ISO 45001:2018 หลักการด้าน Process Safety Management (PSM) และแนวทางปฏิบัติอื่นที่เกี่ยวข้องตามแต่กลุ่มอุตสาหกรรม ควบคู่กับการประเมินความสอดคล้องของกฎหมายที่เกี่ยวข้องและการขอรับรองจากหน่วยงานภายนอก (Disclosure 403-1) บริษัทจะมีการทบทวน นโยบาย กลยุทธ์ การกำหนดเป้าหมายรายปีเป็นประจำทุกปีในการประชุมคณะทำงานการพัฒนาอย่างยั่งยืน และนำไปปฏิบัติโดยคณะกรรมการความปลอดภัย อาชีวอนามัย และสภาพแวดล้อมในการทำงานของแต่ละบริษัทย่อย

กลยุทธ์เพื่อสร้างความปลอดภัยในการทำงานของบริษัท

การลดความเสี่ยงและพัฒนาระบบควบคุมการปฏิบัติงานที่มีประสิทธิภาพ

○ การบริหารความเสี่ยงในการทำงาน

บริษัทมอบหมายให้ทุกหน่วยงานบ่งชี้ประเด็นความเสี่ยงที่จะเกิดความไม่ปลอดภัยหรือเป็นอันตรายต่อสุขภาพของผู้ปฏิบัติงานในทุกกิจกรรมหลักของธุรกิจ โดยครอบคลุมทั้งกิจกรรมของพนักงาน กิจกรรมของผู้รับเหมา และพื้นที่ปฏิบัติงานภายใต้การควบคุมของบริษัท พนักงานระดับหัวหน้างานและพนักงานที่เกี่ยวข้องในกิจกรรมร่วมกันบ่งชี้และประเมินความเสี่ยงของประเด็นด้านอาชีวอนามัยและความปลอดภัย รวมถึงเสนอแนะมาตรการเพื่อควบคุมความเสี่ยงของกิจกรรมหรือกระบวนการนั้นๆ โดยมีการทบทวนความเสี่ยงปีละ 1 ครั้ง ตามขั้นตอนการประเมินความเสี่ยงเพื่อให้บรรลุตามวัตถุประสงค์ในการจัดการด้านความปลอดภัยและเกิดประสิทธิผลสูงสุด บริษัทจัดให้มีการติดตามตรวจสอบและวัดผลการปฏิบัติตามมาตรการและแผนงานด้านอาชีวอนามัยและความปลอดภัย ตลอดจนกำหนดมีการจัดทำคู่มือการปฏิบัติงาน (Work Procedure /Work Instruction) เพื่อกำหนดขั้นตอนการปฏิบัติงานที่ถูกต้องให้พนักงานนำไปเป็นแนวทางในการปฏิบัติงานอย่างปลอดภัย รวมถึงกำหนดรายการตรวจสอบอุปกรณ์ เครื่องมือ เครื่องจักร ให้มีความพร้อมในการใช้งาน ลดความเสี่ยงที่จะเกิดอุบัติเหตุ และมีการอบรมให้ความรู้ความเข้าใจแก่พนักงานก่อนปฏิบัติงานและทบทวนความรู้เป็นระยะ เพื่อให้พนักงานปฏิบัติงานได้อย่างถูกต้องและปลอดภัย

○ การรายงานและการสอบสวนเหตุการณ์ผิดปกติหรืออุบัติเหตุที่เกิดขึ้นระหว่างการทำงาน

กรณีที่มีอุบัติเหตุ (Incident) ผิดปกติเกิดขึ้นระหว่างการทำงาน ได้แก่ การเกือบเกิดอุบัติเหตุ (Near miss) อุบัติเหตุ (Accident) ที่ทำให้บาดเจ็บหรือทรัพย์สินเสียหาย ผู้พบเห็นเหตุการณ์หรือหัวหน้างานที่ได้รับแจ้ง ต้องดำเนินการรายงานอุบัติเหตุ โดยบันทึกแบบฟอร์มใบรายงานเหตุฉุกเฉิน/อุบัติเหตุ ส่งให้กับเจ้าหน้าที่ความปลอดภัยในการทำงานวิชาชีพ ตามขั้นตอนที่กำหนด บริษัทมีกระบวนการสอบสวนเหตุฉุกเฉิน/อุบัติเหตุที่เกิดขึ้นระหว่างปฏิบัติงานอย่างเป็นระบบ โดยทางแผนกอาชีวอนามัยและความปลอดภัยจะดำเนินการสอบสวนร่วมกับผู้บังคับบัญชาหรือหัวหน้างานระดับตั้งแต่ผู้ช่วยหัวหน้าแผนกขึ้นไปของหน่วยงานที่เกี่ยวข้องหรือของผู้ประสบอุบัติเหตุ เพื่อร่วมกันหาสาเหตุและกำหนดมาตรการในการปรับปรุงแก้ไขและป้องกันเพื่อไม่ให้เกิดขึ้นซ้ำ โดยมีการสื่อสารไปยังหน่วยงานอื่นๆ ผ่านที่ประชุมประจำเดือนและคณะกรรมการความปลอดภัยฯ ให้รับทราบเพื่อเพิ่มความระมัดระวังภายในหน่วยงาน

การส่งเสริมสุขภาพและความปลอดภัยของพนักงานและผู้ปฏิบัติงานในพื้นที่ของบริษัท

บริษัทให้ความสำคัญกับอาชีวอนามัยและความปลอดภัยของพนักงานและผู้ปฏิบัติงานที่ไม่ใช่พนักงานของบริษัท แต่บริษัทเป็นผู้ควบคุมการทำงานหรือควบคุมสถานที่ทำงานนั้นๆ บริษัทจึงมีการดำเนินการดังนี้

○ บริการด้านสุขภาพที่เกี่ยวข้องกับการทำงาน

การป้องกันความเสี่ยงด้านสุขภาพของพนักงาน บริษัท ดำเนินการตรวจวัดสภาพแวดล้อมในการทำงานตามปัจจัยเสี่ยงแต่ละพื้นที่ ทั้งการตรวจวัดคุณภาพอากาศ แสงสว่าง เสียง และความร้อน เพื่อให้มั่นใจว่าผู้ปฏิบัติงานทุกคนมีความสภาพแวดล้อมในการทำงานที่เหมาะสมและไม่เป็นอันตรายต่อสุขภาพ รวมทั้งจัดเตรียมอุปกรณ์ป้องกันอันตรายส่วนบุคคลให้กับผู้ปฏิบัติงานอย่างเหมาะสมและเพียงพอ

บริษัทมีบริการด้านสุขภาพให้กับพนักงานเพื่อเฝ้าระวังด้านสุขภาพที่เกี่ยวข้องกับการทำงาน เช่น การตรวจสุขภาพก่อนเริ่มงานและตรวจสุขภาพประจำปีตามปัจจัยเสี่ยง ทั้งการตรวจสมรรถภาพปอด สมรรถภาพการได้ยิน ตรวจสายตาอาชีวอนามัย และตรวจสารเคมีในร่างกาย โดยถ้าพบว่าพนักงานมีผลตรวจสุขภาพที่ผิดปกติ บริษัทจะดำเนินการให้มีการตรวจซ้ำ เพื่อยืนยันผลตรวจอีกครั้ง หากผลตรวจสุขภาพซ้ำผิดปกติโดยมีสาเหตุจากการทำงาน บริษัทร่วมสอบสวนกับแพทย์เพื่อหาสาเหตุและวิธีการรักษา ตลอดจนพิจารณาให้พนักงานสับเปลี่ยนหน้าที่การทำงานเพื่อลดผลกระทบหรือปัจจัยเสี่ยงที่จะส่งผลต่อการรักษาหรือฟื้นฟูสุขภาพของพนักงาน

ในส่วนของผู้รับเหมา การปฏิบัติงานเฉพาะที่มีผลต่อสุขภาพของผู้ปฏิบัติงาน เช่น การปฏิบัติงานในพื้นที่อับอากาศ บริษัทกำหนดให้บริษัทผู้รับเหมาต้องจัดให้มีการตรวจสุขภาพตามรายการที่กฎหมายกำหนด พร้อมแนบเอกสารหลักฐานใบรับรองแพทย์ หากพบว่าผลการตรวจสุขภาพผิดปกติ จะไม่อนุญาตให้เข้าปฏิบัติงานในพื้นที่ดังกล่าว ต้องให้พบแพทย์เพื่อดำเนินการรักษาสภาพ รวมถึงจัดให้มีอุปกรณ์ป้องกันอันตรายในการทำงานที่มีประสิทธิภาพและเพียงพอ

ในปีบัญชี 2565/66 บริษัทจัดให้มีการตรวจสุขภาพประจำปีแก่พนักงานทุกคน (ร้อยละ 100) และจัดบริการศูนย์สุขภาพสำหรับให้คำปรึกษาด้านสุขภาพหรือตรวจรักษาเบื้องต้น รวมถึงการปฐมพยาบาลในกรณีฉุกเฉิน โดยแพทย์และพยาบาลประจำศูนย์สุขภาพ แม้ว่าประเทศไทยได้ผ่อนคลายมาตรการควบคุมการแพร่ระบาดของ COVID – 19 แต่อย่างไรก็ตาม บริษัทยังคงให้ความสำคัญในการดูแลรักษาสุขภาพของพนักงานสำหรับการป้องกันความเสี่ยงจากการเกิดโรคระบาดต่าง ๆ ซึ่งมาจากพฤติกรรมมารับประทานอาหาร หรือ ขาดการออกกำลังกาย จึงจัดกิจกรรม Aeroflex Counting Calories 2023 โดยมีเป้าหมายให้พนักงานร่วมกันออกกำลังกายอย่างต่อเนื่อง เพื่อเป็นส่วนหนึ่งในการดูแลสุขภาพ สร้างภูมิคุ้มกัน ลดพุง ลดโรค เสริมสร้างร่างกายและส่งเสริมจิตใจให้แข็งแรงด้วยการออกกำลังกายหรือเล่นกีฬาได้ที่บ้าน โดยให้พนักงานนับปริมาณแคลอรีที่ถูกเผาผลาญจากการออกกำลังกายแต่ละครั้ง และเมื่อสะสมปริมาณแคลอรีที่ถูกเผาผลาญได้ครบตามเป้าหมาย จะได้รับเงินรางวัลและของที่ระลึก เพื่อสร้างแรงจูงใจให้พนักงานออกกำลังกายเสริมสร้างสุขภาพที่ดี

○ การพัฒนาด้านความปลอดภัยในกระบวนการผลิต

ในปีบัญชี 2565/2566 บริษัทมีการดำเนินการเพื่อสร้างสภาพแวดล้อมในการทำงานที่ปลอดภัยและสามารถป้องกันการเกิดอุบัติเหตุและการบาดเจ็บที่เกี่ยวข้องกับกระบวนการผลิต ส่วนกระบวนการที่มีการใช้สารเคมีอันตรายร้ายแรง ใช้มาตรการทางการจัดการและพื้นฐาน

ทางด้านวิศวกรรมในการขึ้น ประเมิน และควบคุมอันตรายจากกระบวนการผลิต รวมถึงการจัดเก็บ การออกแบบ การใช้ การผลิต การบำรุงรักษา การตรวจสอบ การทดสอบ และการขนส่งหรือเคลื่อนย้ายสารเคมีอันตรายร้ายแรง ดังนี้

- ติดตั้งระบบ Emergency เพิ่มเติม
- ดำเนินงานเพื่อปรับปรุงความปลอดภัยกระบวนการผลิต

○ การพัฒนาความรู้ความสามารถของพนักงานในด้านอาชีวอนามัยและความปลอดภัย

บริษัทจัดการฝึกอบรมเพื่อส่งเสริมให้พนักงานมีความรู้พื้นฐานและมีความสามารถในการควบคุมและระงับเหตุการณ์ฉุกเฉินเบื้องต้นได้เป็นประจำทุกปี โดยใช้วิทยากรจากหน่วยงานภายนอกที่มีความรู้ ความชำนาญและประสบการณ์โดยตรง เพื่อลดผลกระทบหรืออันตรายให้เกิดขึ้นน้อยที่สุด และมีการฝึกซ้อมแผนฉุกเฉินปีละ 1 ครั้ง ประกอบด้วย เหตุการณ์กรณีเกิดเหตุเพลิงไหม้ สารเคมี/น้ำมันหก-รั่วไหล และหม้อแปลงไฟฟ้าระเบิด

ในปีบัญชี 2565/2566 บริษัทเล็งเห็นถึงความสำคัญในจากความคุ้นเคยของการตอบสนองความเสี่ยงจากอัคคีภัย ถึงแม้จะอยู่ในช่วงสถานการณ์การแพร่ระบาดของ COVID-19 จึงจัดให้มีการฝึกอบรมการดับเพลิงขั้นต้นร่วมกับองค์การบริหารส่วนตำบลพนานิคม และองค์การบริหารส่วนตำบลตาสีห์ จังหวัดระยอง จำนวน 1 ครั้ง โดยมีผู้เข้าร่วม 150 คน เพื่อให้พนักงานมีความรู้และคุ้นเคยกับสภาพเหตุการณ์ และสามารถนำความรู้จากการฝึกอบรมมาใช้ในการปฏิบัติหน้าที่ได้อย่างมีประสิทธิภาพ

ในส่วนของผู้รับเหมา บริษัทตระหนักถึงความเสี่ยงด้านอาชีวอนามัยและความปลอดภัยของผู้รับเหมาที่มีการปฏิบัติงานภายในองค์กร จึงได้กำหนดกฎระเบียบการปฏิบัติงานของผู้รับเหมา โดยผู้รับเหมาต้องเข้ารับการอบรมชี้แจงกฎระเบียบก่อนเข้าปฏิบัติงาน เพื่อจัดทำกรขึ้นทะเบียนรายชื่อผู้รับเหมาที่ผ่านการอบรม จึงจะสามารถเข้ามาปฏิบัติงานภายในองค์กรได้ นอกจากนั้นบริษัทยังช่วยพัฒนาคุณค่าโดยให้คำปรึกษาแนะนำด้านอาชีวอนามัยและความปลอดภัยแก่ผู้รับเหมาที่ต้องการปรับปรุงระบบอาชีวอนามัยและความปลอดภัยของผู้รับเหมาให้มีมาตรฐานยิ่งขึ้น

รวมทั้งบริษัทเพิ่มหลักสูตรเพื่อช่วยเหลือผู้ป่วยที่กำลังจะหยุดหายใจ หรือหัวใจกำลังจะหยุดเต้น ภายใต้หลักสูตรอบรม CPR (Cardiopulmonary resuscitation) เบื้องต้น โดยมีวัตถุประสงค์ในการจัดทำโครงการเพื่อพนักงานสามารถประเมินอาการผู้ป่วยเบื้องต้น จุดเกิดเหตุสามารถทำการปฐมพยาบาลผู้บาดเจ็บได้ทันที รวมทั้งขอความช่วยเหลือจากระบบบริการฉุกเฉินทางการแพทย์ได้ และนำความรู้ที่ได้รับไปใช้ประโยชน์แก่ตนเอง ครอบครัวและผู้อื่นได้ โดยมีผู้เข้าร่วมทั้งสิ้น 723 คน

สร้างความตระหนักและจิตสำนึกด้านความปลอดภัยจนเกิดเป็นวัฒนธรรมองค์กร

บริษัทมุ่งมั่นในการปลูกฝังวัฒนธรรมองค์กรด้านความปลอดภัยให้แก่ผู้บริหารและพนักงานทุกระดับ จึงได้จัดกิจกรรมต่างๆ ขึ้น เพื่อส่งเสริมให้พนักงานมีความรู้และตระหนักถึงความสำคัญของความปลอดภัยในการปฏิบัติงาน รวมถึงสร้างจิตสำนึกและกระตุ้นให้พนักงานมีความระมัดระวังและรับผิดชอบในการทำงานทั้งต่อตนเองและเพื่อนร่วมงาน เพื่อนำไปสู่การปฏิบัติอย่างจริงจังและมีประสิทธิภาพ

○ การมีส่วนร่วมของพนักงาน

เพื่อให้งานด้านความปลอดภัยและอาชีวอนามัยดำเนินไปอย่างมีประสิทธิภาพ บริษัทจัดให้มีการเลือกตั้งและแต่งตั้งคณะกรรมการความปลอดภัย อาชีวอนามัย และสภาพแวดล้อมในการทำงานของแต่ละบริษัทย่อย คณะกรรมการประกอบด้วยตัวแทนฝ่ายบังคับบัญชาที่มาจากการแต่งตั้งและตัวแทนฝ่ายปฏิบัติการที่มาจากการเลือกตั้ง โดยกำหนดโครงสร้างและหน้าที่รับผิดชอบอย่างชัดเจน และมีการประชุมเป็นประจำทุกเดือน มีวัตถุประสงค์เพื่อร่วมกันสำรวจสภาพการทำงานที่ไม่ปลอดภัย ติดตามความก้าวหน้าในการดำเนินงานด้านความปลอดภัย ตลอดจนร่วมกันเสนอแนะมาตรการ ปรับปรุงแก้ไข เพื่อให้เกิดความปลอดภัยในปฏิบัติงานและเป็นไปตามกฎหมายระเบียบข้อบังคับที่เกี่ยวข้อง

○ การสร้างจิตสำนึกในบริษัท

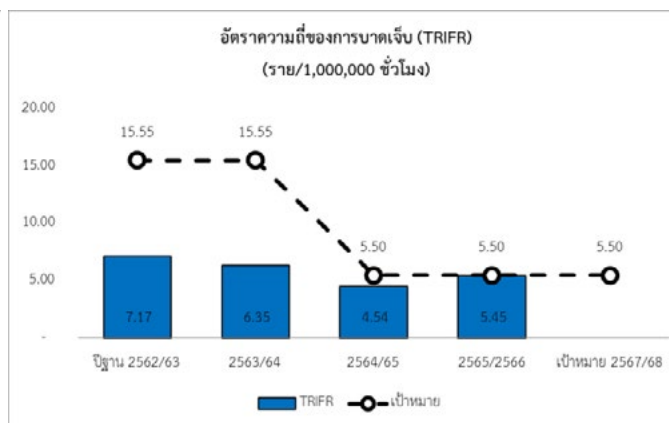
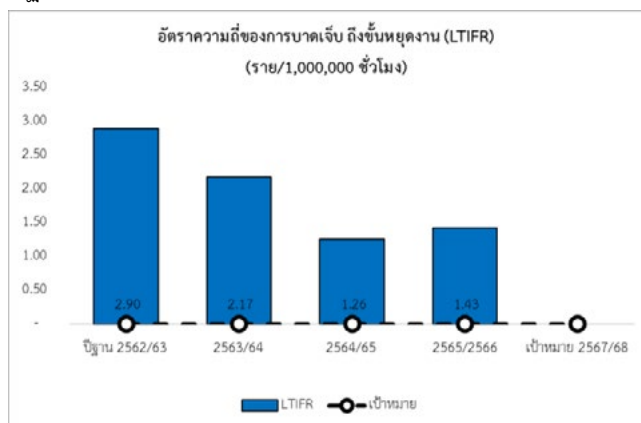
ในปีบัญชี 2565/2566 บริษัทมุ่งมั่นในการสร้างวัฒนธรรมการทำงานที่ปลอดภัยให้เกิดขึ้นทั่วทั้งองค์กร ทั้งในสำนักงานและสายการผลิต ผ่านกิจกรรมดังนี้

- กิจกรรม Safety Talk & Environment Talk
- โครงการแข่งขันลดอุบัติเหตุจากการทำงาน
- กิจกรรม Safety Mind
- กิจกรรมปลูกฝังพฤติกรรมความปลอดภัย Behavior Base Safety (BBS)
- กิจกรรมชี้จุดเสี่ยง สร้างวัฒนธรรมความปลอดภัย
- กิจกรรมส่งน้องพนักงานกลับบ้าน (ขับซึ่ปลอดภัย)
- กิจกรรมงานวันความปลอดภัยในการทำงาน (Safety Day)

ผลการดำเนินงาน

จากการดำเนินงานตามกลยุทธ์เพื่อสร้างความปลอดภัยในการทำงานของบริษัท เพื่อบริหารจัดการประเด็นด้านอาชีวอนามัยและความปลอดภัยของพนักงานและผู้รับเหมา บริษัทมีการติดตามวัดผลจากตัวชี้วัด ได้แก่ อัตราความถี่ของการบาดเจ็บ (TRIFR) อัตราความถี่ของการบาดเจ็บถึงขั้นหยุดงาน (LTIFR) อัตราความรุนแรงของการบาดเจ็บ (ISR) และ อัตราการเสียชีวิตจากการทำงาน ทั้งของพนักงานและผู้รับเหมา

ในปีบัญชี 2565/66 บริษัทมีอัตราความถี่ของการบาดเจ็บถึงขั้นหยุดงาน (Lost Time Injury Frequency Rate : LTIFR) เท่ากับ 1.43 และอัตราความถี่ของการบาดเจ็บรวม (Total Recordable Injury Frequency Rate : TRIFR) เท่ากับ 5.45 เป็นไปตามเป้าหมายที่บริษัทกำหนดไว้ โดยลักษณะของการบาดเจ็บหลักมีสาเหตุมาจากการกระทำให้ไม่ปลอดภัยและสภาพการณ์ที่ไม่ปลอดภัย ซึ่งหลังจากเกิดอุบัติเหตุ บริษัทดำเนินการสอบสวนหาสาเหตุตามกระบวนการทันที และ จัดทำมาตรการเพื่อป้องกันการเกิดซ้ำ ทั้งจากหน่วยงานที่มีการเกิดอุบัติเหตุและจากแผนกอาชีวอนามัยและความปลอดภัย รวมถึงมีการแจ้งประชาสัมพันธ์ขยายผลไปยังหน่วยงานอื่น ๆ เพื่อให้เกิดการเรียนรู้จากความผิดพลาดและเพิ่มความระมัดระวัง ในการปฏิบัติงานป้องกันการเกิดซ้ำ ในส่วนของผู้รับเหมาไม่มีการเกิดอุบัติเหตุจากการปฏิบัติงานภายในองค์กร



2) การอบรมและพัฒนาพนักงาน

แนวทางการบริหารจัดการ

บริษัทมุ่งเน้นพัฒนาทรัพยากรบุคคลให้มีความรู้ความสามารถที่พร้อมต่อการปรับตัวและตอบสนองต่อทิศทางและเป้าหมายทางธุรกิจ รวมถึงความท้าทายและการเปลี่ยนแปลงต่างๆ ในอนาคต โดยเฉพาะอย่างยิ่งการพัฒนาพนักงานให้มีความสามารถต่อการสร้างสรรค์นวัตกรรม ผ่านการส่งเสริมการวิจัยและพัฒนา (Research and Development) อย่างต่อเนื่องของบริษัท

บริษัทได้กำหนดนโยบายการพัฒนาบุคลากรและแนวทางการบริหารจัดการด้านการพัฒนาทรัพยากรบุคคลของบริษัท และบริษัทย่อย โดยมอบหมายให้หน่วยงานทรัพยากรบุคคลกลางเป็นผู้รับผิดชอบในการขับเคลื่อนการนำไปปฏิบัติ ร่วมกับหน่วยงานทรัพยากรบุคคลของแต่ละหน่วยธุรกิจ ในด้านการพัฒนาระบบงานและความรู้ในงานเชิงปฏิบัติการของแต่ละหน่วยธุรกิจ การพัฒนาระบบคุณภาพและความ

ปลอดภัย อาชีวอนามัยต่างๆ การติดตามและประเมินผลเพื่อนำไปสู่การวางแผนปรับปรุงอย่างต่อเนื่อง การจัดทำแผนเส้นทางการพัฒนาบุคลากร (Training Roadmap) ตามตำแหน่งและระดับงาน เพื่อให้มั่นใจว่าบุคลากรของกลุ่มบริษัทมีความพร้อม ทั้งในด้านความรู้และทักษะที่เหมาะสมกับสภาพการดำเนินงานและการเติบโตของแต่ละหน่วยธุรกิจ และได้นำระบบการบริหารข้อมูลฝึกอบรมมาใช้ในการจัดเก็บข้อมูลฝึกอบรมเพื่อให้สามารถเข้าถึงข้อมูลได้สะดวกรวดเร็ว และใช้แบบสำรวจประเมินผลภายหลังจบหลักสูตรการฝึกอบรม เพื่อนำมาวิเคราะห์และประเมินผลประสิทธิภาพของกระบวนการฝึกอบรม

ในปีบัญชี 2565/2566 บริษัทยังคงจัดให้มีการพัฒนาพนักงานผ่านการเรียนรู้หลายช่องทาง เพื่อให้กิจกรรมการพัฒนาพนักงานสามารถดำเนินการได้อย่างต่อเนื่อง ภายใต้สถานการณ์การแพร่ระบาดของ COVID-19 ที่ยังคงต่อเนื่องมาจนถึงปัจจุบันได้แก่

1. การเรียนรู้แบบห้องเรียน (Classroom) ซึ่งมุ่งเน้นการแลกเปลี่ยนความรู้และประสบการณ์ และการมีส่วนร่วมในห้องเรียน เพื่อให้พนักงานเกิดความรู้ ความเข้าใจ และสามารถนำความรู้ไปประยุกต์ใช้ได้หลากหลายมิติ
2. การเรียนออนไลน์ (Online Learning) ซึ่งมุ่งเน้นการเรียนรู้ด้วยตนเองได้ทุกที่ทุกเวลา ทั้งในหลักสูตรที่พนักงานได้รับมอบหมาย และหลักสูตรที่พนักงานสนใจ เพื่อการพัฒนาความรู้อย่างไร้ขีดจำกัด
3. การเรียนรู้แบบห้องเรียนเสมือน (Virtual Classroom) ซึ่งเป็นการย้ายห้องเรียนมาอยู่บนอินเทอร์เน็ต โดยพนักงานที่ปฏิบัติงานอยู่ต่างสถานที่ สามารถเข้ามาเรียนรู้ร่วมกันได้โดยผ่านโปรแกรมซูม (ZOOM)

กรอบการดำเนินงานด้านการพัฒนาบุคลากร



บริษัทกำหนดกรอบการดำเนินงานด้านการพัฒนาบุคลากรทั้งหมด 4 ด้าน โดยกำหนดโปรแกรมการพัฒนาพนักงานจากการวิเคราะห์ความจำเป็นในการฝึกอบรมและพัฒนา และแผนการพัฒนาพนักงานอย่างต่อเนื่องตามสายอาชีพ และการเข้าสู่ตำแหน่งบริหารระดับสูง โดยพิจารณาจาก วิสัยทัศน์ พันธกิจ เป้าหมาย ทิศทางและกลยุทธ์ทางธุรกิจ รวมถึงความท้าทายเกี่ยวกับทักษะที่จำเป็นของบุคลากรในอนาคต เพื่อรองรับการเปลี่ยนแปลงทางเทคโนโลยีและนวัตกรรมเกี่ยวกับโพลิเมอร์และพลาสติก ที่คำนึงถึงการตอบโต้ภัยเกี่ยวกับการลดผลกระทบเชิงลบเกี่ยวกับสิ่งแวดล้อม รวมถึงข้อมูลจากการตอบแบบประเมินตนเองทางออนไลน์ของพนักงาน ข้อมูลจากการประเมินผลการปฏิบัติงานของพนักงาน และข้อมูลพฤติกรรมของพนักงานจากการทำกิจกรรมต่างๆ โดยบริษัทได้กำหนดกลยุทธ์ด้านการพัฒนาบุคลากร 3 ด้านหลัก ดังนี้

กลยุทธ์ด้านการพัฒนาบุคลากร	การดำเนินงาน
<div data-bbox="148 344 411 551" data-label="Image"> </div> <ul style="list-style-type: none"> • การเพิ่มขีดความสามารถของพนักงานแต่ละตำแหน่งตามหน้าที่งาน และทุกระดับงาน ด้วยหลักสูตรบังคับ (Compulsory Development Program) สำหรับพนักงานทุกคน และโปรแกรมการพัฒนาพนักงานรายบุคคล (Individual Development Program) สำหรับพนักงานในตำแหน่งสำคัญ 	<p>การเพิ่มขีดความสามารถของพนักงานแต่ละตำแหน่งตามหน้าที่งาน และทุกระดับงาน โดยกำหนดให้มีหลักสูตรบังคับ (Compulsory Development Program) ซึ่งเป็นหลักสูตรที่กำหนดจาก Training Roadmap (Soft Skills) ที่ได้รับการออกแบบตามความจำเป็นตามตำแหน่งหน้าที่งานและตามนโยบายการพัฒนาบุคลากรของกลุ่มบริษัท ทั้งนี้หลักสูตรทั้งหมดจะได้รับการจัดขึ้นอย่างน้อยปีละ 1 ครั้ง และมีเป้าหมายว่าพนักงานทุกคนที่อยู่ในกลุ่มเป้าหมายจะต้องผ่านหลักสูตรบังคับในระดับของตนเอง (ร้อยละ 100) 2565/2566 มีพนักงานเข้ารับการอบรมตามหลักสูตรบังคับร้อยละ 80 ของพนักงานทั้งหมด และบริษัทวัดผลสำเร็จโดยการประเมินผลการติดตาม (Follow up) การนำความรู้และทักษะไปปรับใช้ในการทำงานของพนักงาน</p> <p>สำหรับพนักงานในตำแหน่งงานสำคัญ จะได้รับการกำหนดโปรแกรมการพัฒนาบุคคล (Individual Development Plan) ซึ่งประกอบด้วยหลักสูตรการฝึกอบรมที่เหมาะสมและตรงกับความต้องการ เพื่อเพิ่มขีดความสามารถของพนักงานของแต่ละหน่วยธุรกิจ ให้ตอบสนองการปฏิบัติงานในปัจจุบัน และทิศทางของบริษัทในอนาคต</p>
<div data-bbox="148 1144 411 1350" data-label="Image"> </div> <ul style="list-style-type: none"> • การสรรหา สร้าง และพัฒนาผู้นำในองค์กรในระดับต่างๆ ผ่านโปรแกรมการฝึกอบรมและพัฒนาผู้นำตามระดับงาน (Leadership Development Program) 	<p>พนักงานระดับหัวหน้างาน และระดับบริหาร จะได้รับการสรรหา สร้างและพัฒนาความเป็นผู้นำองค์กรในระดับต่าง ๆ ผ่านโปรแกรมการฝึกอบรมและพัฒนาผู้นำตามระดับงาน ให้มีองค์ความรู้ที่จำเป็นในการทำงานและบริหารจัดการ เพื่อเพิ่มขีดความสามารถในการแสดงภาวะผู้นำได้เหมาะสมกับสถานการณ์ต่าง ๆ และนำทีมไปสู่เป้าหมายที่ต้องการร่วมกัน</p> <ul style="list-style-type: none"> • กลุ่มผู้นำระดับต้น (Frontline or First level leader) ได้แก่ พนักงานระดับหัวหน้างาน จนถึงระดับผู้จัดการฝ่าย จะได้รับการอบรม หลักสูตร “การพัฒนาผู้นำองค์กรขั้นต้น (First Leader)” เพื่อพัฒนาประสิทธิภาพและเพิ่มพลังความสามารถผู้นำ โดยเป็นหลักสูตรที่กลั่นกรอง เทียบเคียงหลักการเป็นผู้นำที่ดีและทักษะในการบริหารจัดการที่สำคัญของสถาบันที่น่าเชื่อถือ • กลุ่มผู้นำที่มีศักยภาพระดับสูงขององค์กร (High Potential Group) ซึ่งเป็นกลุ่มผู้นำที่มีคุณสมบัติด้านศักยภาพการเรียนรู้ การคิด การเชื่อมโยง การแสดงออกและลงมือปฏิบัติ จะได้รับการพัฒนาด้วยโปรแกรมสร้างสรรค์ของบริษัท ในรูปแบบเข้มข้นผ่านการทำงานโครงการเพื่อตอบโจทย์ธุรกิจเฉพาะด้านในแต่ละปีอย่างต่อเนื่อง โดยเฉพาะการพัฒนาภาวะความเป็นผู้นำตามแนวพฤติกรรมหลัก (Core Competency) ขององค์กร หรือ LIVE C

	<p>(L : Continuous Learning/ I: Innovation/ V: Value the Difference E: Empowerment และ C: Collaboration) เช่น</p> <p>โครงการ Leadership Development Program : LDP</p> <p>ที่ได้ดำเนินการมาแล้วอย่างต่อเนื่องเป็นระยะเวลา 3 ปี ซึ่งได้สร้างกลุ่มผู้นำไปแล้วรวมจำนวน 78 คน ด้วยการพัฒนาในรูปแบบแบบผสมผสานหรือ Blended Learning เพื่อเสริมสร้างกระบวนการคิดพัฒนานวัตกรรมของผู้นำ และการคิดสร้างสรรค์โครงการพัฒนานวัตกรรมที่สอดคล้องกับกลยุทธ์ขององค์กร</p> <p>ผู้เข้าร่วมโครงการ Leadership Development Program : LDP</p> <table border="1" data-bbox="798 728 1444 840"> <tr> <td>อัตราการปรับเลื่อนตำแหน่ง</td><td>ร้อยละ 8.62</td></tr> <tr> <td>อัตราการลาออก</td><td>ร้อยละ 1.72</td></tr> </table>	อัตราการปรับเลื่อนตำแหน่ง	ร้อยละ 8.62	อัตราการลาออก	ร้อยละ 1.72
อัตราการปรับเลื่อนตำแหน่ง	ร้อยละ 8.62				
อัตราการลาออก	ร้อยละ 1.72				
<div data-bbox="151 840 406 1041" data-label="Image"> </div> <ul style="list-style-type: none"> การพัฒนาผู้บริหารระดับสูง เพื่อนำไปสู่การสร้างนวัตกรรมอย่างมีประสิทธิภาพด้วยโปรแกรมการฝึกอบรมพิเศษเกี่ยวกับการทบทวนและเสริมสร้างกลยุทธ์สู่องค์กรนวัตกรรม 	<p>การพัฒนาเพื่อนำไปสู่การสร้างนวัตกรรมอย่างมีประสิทธิภาพด้วยโปรแกรมการฝึกอบรมเชิงปฏิบัติการเพื่อการทบทวนและเสริมสร้างกลยุทธ์สู่องค์กรนวัตกรรม ในหลักสูตร Executive Development : Effective Strategy Execution for Business Success (EPG Strategy Program) เพื่อทบทวนกลยุทธ์สู่องค์กรนวัตกรรม สำหรับผู้บริหารระดับสูงที่มีความเกี่ยวข้องกับกระบวนการวางแผนกลยุทธ์องค์กร และการนำแผนกลยุทธ์สู่การปฏิบัติอย่างมีประสิทธิภาพ โดยจัดขึ้นทุกปี เพื่อให้มั่นใจว่าแผนกลยุทธ์จะมีการนำไปสู่การปฏิบัติอย่างเข้าใจในภาษาเชิงนวัตกรรมเดียวกัน อันจะช่วยต่อยอดถึงการเป็นองค์กรแห่งนวัตกรรมในเชิงปฏิบัติในระดับต่าง ๆ และสืบเนื่องจากการพัฒนาศักยภาพการเป็นผู้นำที่มีศักยภาพระดับสูงขององค์กร (High Potential Group) ที่มีเป้าหมายที่มุ่งเน้นกระบวนการพัฒนานวัตกรรม ในปีที่ผ่านมา ผู้เข้าร่วมโครงการได้จัดทำโครงการพร้อมนำเสนอผู้บริหาร จำนวน 11 โครงการ และนำมาซึ่งโครงการพัฒนาผลิตภัณฑ์ใหม่ (New Product) และช่องทางในการทำธุรกิจใหม่ๆ ซึ่งได้มีการนำเสนอผลงานให้กับผู้บริหารเพื่อขออนุมัติดำเนินการศึกษาในขั้นการทดลองทำและวัดผลต่อไป</p>				

ผลการดำเนินงานด้านการพัฒนาบุคลากรอื่นๆ

ในปีบัญชี 2565/2566 บริษัทได้ดำเนินการจัดฝึกอบรมตามหลักสูตรต่าง ๆ เพื่อพัฒนาศักยภาพของพนักงานทุกระดับ โดยมีการจัดอบรมเฉลี่ย 28 ชั่วโมงการฝึกอบรมเฉลี่ย ต่อคน ต่อปี ซึ่งเพิ่มขึ้น เนื่องจากสถานการณ์การแพร่ระบาดของ COVID-19 ได้ผ่อนคลายมาตรการลง ทำให้บริษัทสามารถจัดฝึกอบรมให้กับพนักงานได้ตามแผนงานที่กำหนดไว้

ปีบัญชี 2565/2566	จำนวน (ชั่วโมง)
จำนวนชั่วโมงการฝึกอบรมเฉลี่ยต่อคนต่อปี	28

แผนการสืบทอดตำแหน่ง (Succession Plan)

ความต่อเนื่องในการดำเนินธุรกิจเป็นสิ่งสำคัญต่อความยั่งยืนขององค์กร บริษัทจึงให้ความสำคัญกับการสร้างผู้สืบทอดตำแหน่ง (Succession Planning) ในตำแหน่งงานที่สำคัญ โดยบริษัทได้จัดทำนโยบายแผนการสืบทอดตำแหน่งสำคัญของบริษัทและบริษัทย่อย (Succession Planning) เพื่อให้มั่นใจว่าหน้าที่ในตำแหน่งงานที่สำคัญนั้น จะมีผู้รับผิดชอบอย่างต่อเนื่อง ผลการดำเนินงานด้านแผนการสืบทอดตำแหน่งในปีบัญชี 2565/256 ดำเนินการแล้วร้อยละ 100

3 การดูแลและรักษาทรัพยากรบุคคล

แนวทางการบริหารจัดการ

บริษัทมีจุดมุ่งหมายสำคัญในการดูแลและบริหารทรัพยากรบุคคล ส่งเสริมคุณภาพชีวิตและยกระดับศักยภาพการปฏิบัติงานของบุคลากรอย่างเป็นธรรม อันเป็นการส่งเสริมให้การดำเนินงานบรรลุวิสัยทัศน์ พันธกิจ ทิศทางและกลยุทธ์ทางธุรกิจที่กำหนดไว้ สร้างระบบการบริหารจัดการที่มีความยืดหยุ่น ปรับตัวได้ทันต่อสถานการณ์ที่เป็นความท้าทาย โดยคำนึงถึงความต้องการ ความคาดหวัง และความกังวลของบุคลากร เปิดโอกาสให้บุคลากรมีส่วนร่วมในการกำหนดกระบวนการบริหารทรัพยากรบุคคล

เพื่อเสริมสร้างความยั่งยืนในการดำเนินธุรกิจ บริษัทจึงกำหนดนโยบายการบริหารและพัฒนาทรัพยากรบุคคลและแนวทางปฏิบัติเพื่อเป็นกรอบในการดำเนินงานตั้งแต่ก่อนการจ้าง ระหว่างการจ้าง จนถึงการเกษียณ โดยบริษัทมอบหมายให้ฝ่ายทรัพยากรบุคคลกลางเป็นศูนย์กลางในการกำหนดนโยบาย และกรอบแนวทางปฏิบัติในการบริหารจัดการทรัพยากรบุคคลในแต่ละด้าน และมีฝ่ายทรัพยากรบุคคลและธุรการของแต่ละหน่วยธุรกิจยึดถือเป็นแนวทางในการปฏิบัติ

บริษัทได้กำหนดแนวทางปฏิบัติในการดูแลพนักงานของบริษัทให้อย่างน้อยเป็นไปตามกฎหมาย ระเบียบข้อบังคับ และมาตรฐานสากลที่เกี่ยวข้องกับกลุ่มธุรกิจที่บริษัทประกอบกิจการ ครอบคลุมถึงหลักสิทธิมนุษยชน มีการปฏิบัติต่อพนักงานทุกคนอย่างเท่าเทียมและเป็นธรรม ปกป้องและเคารพสิทธิของพนักงานทุกคน รวมถึงจัดให้มีช่องทางรับข้อร้องเรียนเพื่อรับฟังความคิดเห็น ปัญหา และความคาดหวังจากพนักงานทุกคน เพื่อนำมาพิจารณาปรับปรุงการบริหารทรัพยากรบุคคลต่อไป

ประชุมเชิงปฏิบัติการ One HR for EPG Sustainable Growth เพื่อเสริมสมรรถนะด้านการดูแลบุคลากร

บุคลากรถือเป็นทรัพยากรที่มีคุณค่าและจำเป็นต่อการขับเคลื่อนธุรกิจไปสู่เป้าหมาย รวมถึงการดูแลบุคลากรให้มีความพร้อมที่จะเติบโตไปกับบริษัท ดังนั้น ฝ่ายทรัพยากรมนุษย์มีส่วนสำคัญที่จะช่วยขับเคลื่อน สนับสนุนให้ธุรกิจเติบโตอย่างยั่งยืน ผ่านการดูแล จัดการ พัฒนาบุคลากร และองค์กร และ เพื่อสร้างความเข้าใจ ความไว้วางใจ

ในการทำงานร่วมกันของฝ่ายทรัพยากรมนุษย์ของแต่ละหน่วยธุรกิจ เมื่อเดือนมกราคม 2566 ที่ผ่านมา บริษัทได้จัดการประชุมเชิงปฏิบัติการ HR Synergy “One HR for EPG Sustainable Growth” ร่วมกับฝ่ายบริหาร เพื่อร่วมกันกำหนดเป้าหมายในการดูแลบุคลากร และการพัฒนาบุคลากรและสร้างแนวทางความร่วมมือในการทำงานระหว่างหน่วยธุรกิจ เพื่อมุ่งสู่การเป็น HR มืออาชีพ

การสรรหาว่าจ้างบุคลากร

บริษัทยึดหลักความเป็นธรรม ความเสมอภาค โปร่งใส ไม่เลือกปฏิบัติ กระบวนการสรรหาว่าจ้างบุคลากร โดยการให้โอกาสบุคลากรจากทั้งแหล่งภายในและภายนอกองค์กร ที่มีคุณสมบัติ ประสบการณ์ ความรู้ ความสามารถ ความชำนาญ รวมถึงมีคุณลักษณะที่สอดคล้องกับพฤติกรรมหลัก “LIVE-C” ขององค์กร



L (Continuous Learning)	การเรียนรู้อย่างต่อเนื่อง โดยแสวงหาโอกาสในการเรียนรู้และเปิดรับสิ่งใหม่ๆ เพื่อพัฒนาขีดความสามารถและขยายขอบเขตการเรียนรู้อยู่เสมอ
-------------------------	--

I (Innovation)	การสร้างสรรคนวัตกรรม โดยการริเริ่มทำสิ่งใหม่ๆ ที่แตกต่างเพื่อยกระดับประสิทธิภาพการทำงาน
V (Value the Difference)	การให้คุณค่าในความแตกต่าง โดยเข้าใจและยอมรับในความแตกต่าง หลากหลายของผู้อื่นเพื่อทำให้เกิดการทำงานร่วมกันอย่างสร้างสรรค์
E (Empowerment)	การเสริมสร้างและให้อำนาจแก่ทีมงาน โดยการให้อำนาจการตัดสินใจเพื่อพัฒนาสมรรถนะในการทำงานเป็นทีม
C (Collaboration)	ความร่วมมือร่วมใจ โดยผนึกกำลังและประสานการทำงานร่วมกันเพื่อความสำเร็จบนเป้าหมายเดียวกัน

ผลการดำเนินงานด้านการสรรหาบุคลากร

ในปีบัญชี 2565/2566 บริษัทตั้งเป้าหมายในการสรรหาบุคลากรให้สำเร็จตามแผน มากกว่าร้อยละ 85 ของอัตราตำแหน่งที่เปิดรับ และมีพนักงานใหม่ผ่านการทดลองงานไม่ต่ำกว่าร้อยละ 96.29 ของจำนวนพนักงานใหม่ทั้งหมด ในปีบัญชีนี้ 2565/2566 บริษัทมีตำแหน่งที่เปิดรับทั้งสิ้น 202 ตำแหน่ง รวม 681 อัตรา สรรหาและว่าจ้างพนักงานใหม่ได้ทั้งสิ้น รวม 594 อัตรา คิดเป็นอัตราสำเร็จ

ร้อยละ 87.22

	ปี 2563/2564	ปี 2564/2565	ปี 2565/2566
ระยะเวลาในการสรรหาพนักงานใหม่โดยเฉลี่ย (วัน)	25	15	30
จำนวนพนักงานใหม่ (คน)	298	334	373
จำนวนพนักงานทั้งหมด (คน)	2,755	2,806	2,833

	เป้าหมาย ปีบัญชี 2565/2566	ผลการ ดำเนินงาน ปีบัญชี 2565/2566
อัตราจ้างงานสำเร็จตามแผน	> ร้อยละ 85	ร้อยละ 87.22
อัตราการผ่านทดลองงานของพนักงานใหม่	>ร้อยละ 75	ร้อยละ 90.75

การประเมินผลการปฏิบัติงาน

บริษัทกำหนดให้มีระบบและปัจจัยการประเมินผลการปฏิบัติงาน ด้วยความเป็นธรรมและไม่เลือกปฏิบัติ ส่งเสริมให้พนักงานมีส่วนร่วม เพื่อบริหารจัดการผลการปฏิบัติงานของพนักงานที่ก่อให้เกิดแรงจูงใจในการสร้างสรรค์ผลงานที่ดี และเติบโตอย่างยั่งยืนไปพร้อมกับบริษัท โดยฝ่ายทรัพยากรบุคคลกลางของบริษัทรับผิดชอบในการกำกับดูแลกระบวนการประเมินการปฏิบัติงาน รวมทั้งเสนอแนวทางปฏิบัติเกี่ยวกับการประเมินผลการปฏิบัติงานบุคลากรทุกระดับ ที่มีประสิทธิภาพ เหมาะสม และสอดคล้องต่อเป้าหมายขององค์กรในภาพรวม ปีละ 2 ครั้ง (กลางปี และปลายปี) แก่ผู้บริหารทุกระดับและพนักงานทุกคนโดยใช้เกณฑ์ประเมินปัจจัยด้านงานและด้านพฤติกรรมในสัดส่วนเดียวกัน

แตกต่างกันที่ดัชนีชี้วัดความสำเร็จ (KPIs) ตามแต่ละระดับ และนำผลการประเมินไปใช้เป็นข้อมูลพื้นฐานในการบริหารทรัพยากรบุคคลด้านต่างๆ เช่น การบริหารค่าตอบแทน (Rewards Management) การพัฒนาและการบริหารสายอาชีพ (Career Management and Development) ในปีบัญชี 2565/2566 บุคลากรทุกคนได้รับการประเมินผลงาน ร้อยละ 100 ตามเป้าหมาย

บริษัทส่งเสริมให้มีการสื่อสารแบบสองทางระหว่างผู้บังคับบัญชากับผู้ใต้บังคับบัญชา เกี่ยวกับแนวทางการประเมินและผลการประเมินผล การปฏิบัติงาน (Performance Feedback) เพื่อสร้างความเข้าใจและความสัมพันธ์อันดี นำไปสู่การปฏิบัติงานที่ตอบสนองต่อความคาดหวัง และการปรับปรุงการทำงานให้ดียิ่งขึ้น

ปัจจัยการประเมินแบ่งออกเป็น 2 ส่วน ประกอบด้วย

• **ปัจจัยด้านงาน (Hard side)** โดยการนำดัชนีชี้วัด (KPIs) ระดับองค์กร กระจายไปสู่กลุ่มบริษัท และระดับฝ่ายของแต่ละบริษัท และถ่ายทอดความคาดหวัง และเป้าหมายสู่ระดับบุคคล



• **ปัจจัยด้านพฤติกรรม (Soft side)** โดยการนำศักยภาพหลัก LIVE-C ขององค์กรมาเป็นปัจจัยในการประเมินฯ ประกอบด้วย

- L (Continuous Learning) การเรียนรู้อย่างต่อเนื่อง
- I (Innovation) การสร้างสรรค์นวัตกรรม
- V (Value the Difference) การให้คุณค่าในความแตกต่าง
- E (Empowerment) การเสริมสร้างและให้อำนาจแก่ทีมงาน
- C (Collaboration) ความร่วมมือร่วมใจ
- การวางแผนงานและทำงานเป็นขั้นตอน
- การแก้ไขปัญหาในการปฏิบัติงาน
- ความน่าเชื่อถือและความไว้วางใจ

นอกจากนี้ บริษัทมีการส่งเสริมการพัฒนาพฤติกรรมภายใต้โครงการ EPG DNA อย่างต่อเนื่องมาเป็นเวลา 5 ปี เพื่อเสริมสร้าง กระตุ้น และหล่อหลอมพฤติกรรมของพนักงานทั้งหมด ให้สามารถปฏิบัติงานได้สอดคล้องกับเป้าหมายและทิศทางการดำเนินธุรกิจของบริษัท

การบริหารค่าตอบแทนและสวัสดิการ

บริษัทนำผลการประเมินการปฏิบัติงานมาใช้พิจารณากำหนดค่าตอบแทน (รวมถึงการปรับค่าจ้างประจำปี และโบนัส) โดยยึดหลักความยุติธรรม เหมาะสมกับความรู้ ความสามารถ และผลการปฏิบัติงานตามหลักเกณฑ์ที่ชัดเจน โดยไม่เลือกปฏิบัติ อันช่วยส่งเสริมในการรักษาบุคลากร อีกทั้ง ยังได้มีการบริหารสวัสดิการและสิทธิประโยชน์พนักงานด้วยวิธีปฏิบัติตามตำแหน่งงานที่ชัดเจน สอดคล้องต่อความจำเป็น เพื่อช่วยเหลือ สร้างความผูกพันและขวัญกำลังใจทั้งต่อบุคลากรและครอบครัว ให้มีคุณภาพชีวิตที่ดี รวมถึงเป็นการจูงใจให้เกิดการพัฒนาตนเองอย่างต่อเนื่อง

บริษัทให้ความสำคัญกับการบริหารค่าตอบแทนและสวัสดิการ โดยยึดหลักยุติธรรม เหมาะสมกับความรู้ ความสามารถและผลการปฏิบัติงาน ตามหลักเกณฑ์ที่บริษัทกำหนด อันเป็นการส่งเสริมในการรักษาบุคลากร และดึงดูดเพื่อนร่วมงานใหม่ที่มีศักยภาพเข้าร่วมงาน ซึ่งบริษัท ได้มีการกำหนดโครงสร้างเงินเดือนโดยมีการวิเคราะห์ เพื่อกำหนดระดับตำแหน่งตามกลุ่มงานที่บริษัทกำหนด อีกทั้งบริษัทได้เข้าร่วมกับ องค์กรต่างๆ ในการสำรวจโครงสร้างเงินเดือนเพื่อนำข้อมูลมาทบทวนปรับปรุงโครงสร้างเงินเดือนของบริษัทให้มีการจ่ายที่เป็นธรรม ในแต่ละระดับกลุ่มตำแหน่งและให้สามารถแข่งขันกับตลาดแรงงานได้ รวมถึงการจัดสวัสดิการให้สอดคล้องต่อความจำเป็นตามระดับตำแหน่ง เพื่อช่วยเหลือและสร้างขวัญกำลังใจให้กับบุคลากรให้มีคุณภาพชีวิตที่ดีขึ้น อีกทั้ง เพื่อดึงใจให้เกิดการพัฒนาตนเองอย่างต่อเนื่อง

สวัสดิการตามตำแหน่งงาน	สวัสดิการเพื่อการจูงใจ	สวัสดิการด้านการออม	สวัสดิการด้านสุขภาพ	สวัสดิการด้านครอบครัว	ด้านศาสนา วัฒนธรรม และด้านจิตใจ	กิจกรรมเพื่อสังคมและสิ่งแวดล้อม
<ul style="list-style-type: none"> • เครื่องแบบพนักงาน • ค่าโทรศัพท์ • รถรับส่ง/ค่าเดินทาง/ค่าน้ำมันรถ • ทุนการศึกษาพนักงาน • เบี้ยเลี้ยงทำงานต่างประเทศ • เบี้ยกันดาร • ค่าใช้จ่ายในการเดินทาง/ที่พัก 	<ul style="list-style-type: none"> • เบี้ยขยัน • ค่ากะ • ค่าสภาพงาน • ค่าวิชาชีพและความเชี่ยวชาญเฉพาะด้าน • ค่าตำแหน่ง 	<ul style="list-style-type: none"> • กองทุนสำรองเลี้ยงชีพ 	<ul style="list-style-type: none"> • ตรวจสอบสุขภาพพนักงานประจำปี • ประกันสุขภาพ • ประกันอุบัติเหตุ • ประกันชีวิต • ค่ารักษาพยาบาล • การฉีดวัคซีนไข้หวัดใหญ่ • วัคซีนทางเลือกป้องกัน COVID-19 (วัคซีนซิโนฟาร์ม) • ตรวจหาเชื้อโดยชุดตรวจ ATK • กีฬาและกิจกรรมส่งเสริมสุขภาพ 	<ul style="list-style-type: none"> • ทุนการศึกษาบุตรพนักงาน • เงินช่วยเหลืออุปการกิจศพ • เงินช่วยเหลืองานอุปสมบท 	<ul style="list-style-type: none"> • ชุมรมจิตตธรรม 	<ul style="list-style-type: none"> • ธรรมะในโรงงาน • บริจาคเงิน และสิ่งของแก่โรงเรียน วัด และชุมชน • โครงการส่งเสริมความสัมพันธ์ในชุมชนรอบบริเวณโรงงาน • ทุนการศึกษาด้านวิทยาศาสตร์ • โครงการปลูกป่า

การปรับเลื่อนตำแหน่งและแผนเส้นทางความก้าวหน้าในอาชีพ

บริษัทให้ความสำคัญกับการเติบโตในสายอาชีพของบุคลากร จึงสนับสนุนและส่งเสริมให้พนักงานแสดงศักยภาพและพัฒนาตนเองอย่างต่อเนื่องในการปฏิบัติงานตามบทบาทหน้าที่และความรับผิดชอบ เพื่อความก้าวหน้าในอาชีพและสายงาน รวมถึงเพื่อให้เกิดความยุติธรรมและโปร่งใส จึงกำหนดให้มีการรอบและหลักเกณฑ์ที่ชัดเจนเป็นแนวทางในการพิจารณา

บริษัทมีข้อกำหนดและหลักเกณฑ์เกี่ยวกับการบริหารจัดการการโอนย้ายบุคลากรทั้งภายในหน่วยธุรกิจและต่างหน่วยธุรกิจของกลุ่มบริษัทให้เหมาะสมกับอัตราค่าจ้าง ความรู้ ทักษะ ประสบการณ์และความสามารถ รวมถึงจัดสรรงานที่เหมาะสมให้กับบุคลากร ซึ่งถือว่าเป็นส่วนหนึ่งของการเตรียมความพร้อมด้านกำลังคนและเป็นการช่วยส่งเสริมความผูกพันในองค์กรและรักษาบุคลากร

ระบบความก้าวหน้าในสายงานอาชีพ (Career Path and System)

บริษัทได้จัดทำระบบความก้าวหน้าในสายงานอาชีพ (Career Path and System) ให้กับบุคลากรในหน่วยธุรกิจหลักขององค์กร จากการวิเคราะห์ศักยภาพด้านงาน (Functional Competency) ที่ส่งเสริมความก้าวหน้าของตำแหน่งงานนั้นๆ (Competency Job Matching)

ด้วยความมุ่งมั่นที่จะดูแลรักษากลุ่มพนักงานดังกล่าว ตลอดจนสร้างระบบการดูแลความก้าวหน้าในสายงานให้พนักงานมีความมั่นคงในการเติบโตไปกับองค์กร อันจะช่วยลดอัตราการสูญเสียพนักงานกลุ่มธุรกิจหลัก (Core Jobs) ขององค์กร โครงการดังกล่าวจะขยายผลจากพนักงานในกลุ่มงานที่สำคัญไปสู่พนักงานในกลุ่มงานอื่น ๆ ในปีต่อไปอย่างต่อเนื่อง

ผลการดำเนินงานด้านการดูแลและรักษาพนักงาน

การประเมินความผูกพันของพนักงาน

บริษัทเชื่อว่าหัวใจสำคัญของการดึงดูด พัฒนา และรักษาบุคลากรขององค์กร เพราะบุคลากรที่มีความผูกพันจะนำพาความรู้สึผูกพันต่องานและองค์กรมาสร้างพฤติกรรมเชิงบวกที่สำคัญ พุดถึงองค์กร งาน และเพื่อนร่วมงานของตัวเองในทางบวก ทุ่มทำงานอย่างเต็มที่ คิดค้นหรือริเริ่มไอเดียใหม่ๆ พร้อมทั้งจะทำงานให้ประสบความสำเร็จ และอยากอยู่ทำงานในองค์กรต่อไป

ในรอบปีบัญชีที่ผ่านมาบริษัทได้ร่วมกับ บริษัท คินเซนทริก (ประเทศไทย) จำกัด ในการจัดทำการศึกษาความผูกพันของพนักงานต่อองค์กร เพื่อวัดความผูกพันในแต่ละมิติของบุคลากร (Employee Experience) จำนวน 1 ครั้ง ด้วยวิธีการตอบแบบสอบถามผ่านทางระบบออนไลน์ หลังจากที่ได้ผลการสำรวจแล้ว บริษัทจะมีการดำเนินการวิเคราะห์ข้อมูลประเด็นที่บริษัททำได้ดี และสิ่งที่ต้องปรับปรุง จัดทำ Focus Group จากหน่วยงานกลาง จัดทำแผนปฏิบัติงานในการปรับแก้ไข ดำเนินการปรับแก้ไขตามแผน และติดตามผลลัพธ์จากการดำเนินการ และประเมินผลเพื่อยกระดับความผูกพันในองค์กรอย่างต่อเนื่องตามกรอบวงล้อการจัดการความผูกพันของพนักงานต่อองค์กร (Employee Engagement Management)

ในปีบัญชีนี้ บริษัทกำหนดเป้าหมายผู้เข้าร่วมสำรวจความผูกพันร้อยละ 90 จากการสำรวจมีผู้เข้าร่วมสำรวจร้อยละ 81 ของจำนวนพนักงานทั้งหมด และ กำหนดเป้าหมายคะแนนความผูกพันต่อองค์กรของพนักงาน มากกว่าร้อยละ 75 จากการประเมินบริษัทมีคะแนนความผูกพันต่อองค์กรของพนักงานที่ร้อยละ 58 ถึงแม้จะไม่ได้ตามเป้าหมาย อย่างไรก็ตามฝ่ายทรัพยากรมนุษย์กลาง และ ฝ่ายทรัพยากรมนุษย์ของแต่ละหน่วยธุรกิจ จะกำหนดกลยุทธ์ร่วมกันเพื่อปรับปรุงให้พนักงานเข้ามามีส่วนร่วมให้ได้อย่างน้อยตามเป้าหมายที่กำหนดไว้ และ ร่วมกันวิเคราะห์ข้อมูล และจัดทำแผนงานตามกรอบวงล้อการจัดการความผูกพันของพนักงานต่อองค์กร (Employee Engagement Management) เพื่อพัฒนาการดูแลพนักงานให้ดียิ่งขึ้นต่อไป

เพื่อเสริมสร้างความผูกพันในองค์กร สร้างขวัญและกำลังใจแก่พนักงาน ลดอัตราการหยุดงาน การลาออก และลดปัญหาการขาดแคลนกำลังคน ตลอดจนช่วยเพิ่มประสิทธิภาพและประสิทธิผลในการทำงานที่ดีขึ้น บริษัทได้มอบรางวัลปฏิบัติงานสม่ำเสมอ และรางวัลตามระยะเวลาการทำงาน อย่างต่อเนื่องเป็นประจำทุกปี

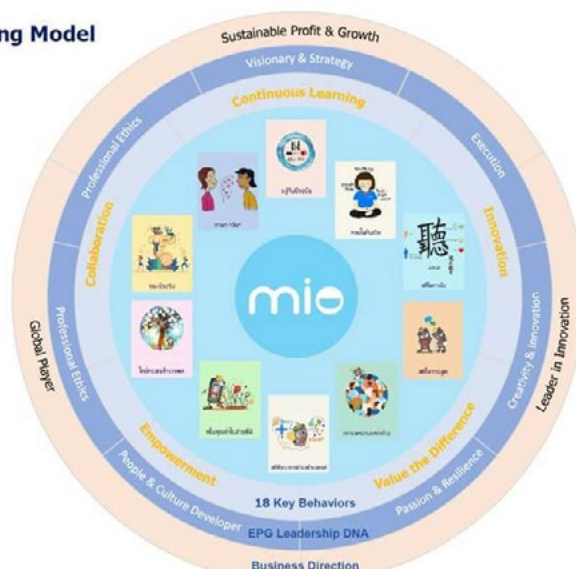
ในปีบัญชี 2565/2566 บริษัทมีอัตราการลาออกของพนักงานที่ร้อยละ 6.78 ซึ่งน้อยกว่าเป้าหมายที่ตั้งไว้ อย่างไรก็ตาม บริษัทให้ความสำคัญต่อพนักงานทุกระดับ จึงได้กำหนดกลยุทธ์การดูแลพนักงานที่เหมาะสมกับพนักงานแต่ละระดับ ตลอดจนสนับสนุนและส่งเสริมการมีส่วนร่วมของพนักงานเพื่อร่วมมือกันขับเคลื่อนองค์กรไปสู่ความสำเร็จอย่างยั่งยืน

	ปี 2563/2564	ปี 2564/2565	ปี 2565/2566
อัตราการลาออกของพนักงาน (ร้อยละ)	11.29	12.05	6.78

บริษัทจัดกิจกรรมเพื่อสร้างความผูกพันต่อองค์กรในรูปแบบต่าง ๆ ได้แก่

- โครงการ MIO (Mindfulness in Organization)

บริษัทได้นำ MIO การสร้างสุขด้วยสติเข้ามาใช้ในองค์กรและเสริมสร้างวัฒนธรรมเข้ามาใช้ เพื่อส่งเสริมการทำงานร่วมกันอย่างมีความสุข และสนับสนุนส่งเสริมการสร้างวัฒนธรรม LIVE-C ให้เข้มแข็งยิ่งขึ้น



เสียงจากผู้เกษียณอายุ

เพื่อแสดงความขอบคุณ และอำลาบุคลากรของบริษัท ที่ได้ปฏิบัติงานด้วยความขยันหมั่นเพียร และทุ่มเทกำลังกาย กำลังใจอย่างเต็มความสามารถตลอดระยะเวลาการทำงานที่ผ่านมา อันจะส่งผลให้ผู้เกษียณอายุ เกิดความภาคภูมิใจที่ได้ร่วมทำงานกับบริษัท และสร้างความผูกพันที่ดี

นอกจากนี้ บริษัทกำหนดแนวทางการบริหารจัดการภายใต้สถานการณ์การแพร่ระบาดของ COVID-19 ดังนี้

1. ประเมินความเสี่ยงอย่างรอบด้าน	ประเมินความเสี่ยงและผลกระทบจากการแพร่ระบาดของ COVID-19 ที่มีต่อแผนธุรกิจของบริษัทและการดำเนินงานในทุกด้าน
2. กำหนดมาตรการและผู้รับผิดชอบ	กำหนดมาตรการทั้งระยะสั้นและระยะยาว เพื่อป้องกันและลดผลกระทบจากความเสี่ยงต่างๆ และกำหนดผู้รับผิดชอบแต่ละมาตรการอย่างชัดเจน
3. สื่อสารอย่างมีประสิทธิภาพ	สื่อสารกับผู้มีส่วนได้เสียทั้งภายในและภายนอกบริษัท ให้เข้าใจถึงสถานการณ์ของบริษัทและบริษัทย่อย รวมถึงมาตรการและแผนการดำเนินงานของบริษัทในการจัดการกับภาวะวิกฤตนี้
4. ติดตามสถานการณ์และประเมินผลมาตรการอย่างใกล้ชิด	กำหนดให้ผู้รับผิดชอบรายงานสถานการณ์และความคืบหน้าของผลการดำเนินงานตามมาตรการต่าง ๆ ต่อผู้บริหารเป็นประจำทุกเดือน และหากมีเหตุการณ์เร่งด่วนให้แจ้งทันที

โดยฝ่ายทรัพยากรมนุษย์ร่วมกันฝ่ายความปลอดภัยและอาชีวอนามัย เป็นผู้กำกับดูแลการประเมินความเสี่ยงจากผลกระทบจากการแพร่ระบาดของ COVID-19 และการกำหนดมาตรการเพื่อจัดการกับความเสี่ยงทุกด้าน รวมถึงการสนับสนุนงบประมาณและทรัพยากรในการดำเนินมาตรการป้องกันและควบคุมต่าง ๆ ได้แก่ จัดเตรียมอุปกรณ์ความปลอดภัย และชีวอนามัย จัดให้มีการคัดกรองตรวจหาเชื้อโดยชุดตรวจ ATK เป็นประจำ / ส่งเสริมให้รับวัคซีน COVID-19 เป็นต้น

ลูกค้า

ลูกค้าเป็นปัจจัยหลักที่จะช่วยนำพากิจการของบริษัทไปสู่ความสำเร็จ การเข้าใจในความต้องการและความคาดหวังของลูกค้าจึงมีความสำคัญต่อบริษัทในการพัฒนากระบวนการผลิตและส่งมอบผลิตภัณฑ์ที่ตอบโจทย์ความต้องการของลูกค้าตามมาตรฐานทางอุตสาหกรรมอย่างครบถ้วน พร้อมทั้งการให้บริการที่มีประสิทธิภาพที่สร้างความพึงพอใจและพัฒนาความสัมพันธ์ที่แข็งแกร่งในระยะยาว บริษัทให้ความสำคัญกับความพึงพอใจและความเชื่อมั่นของลูกค้าทุกกลุ่ม บริษัทจึงได้กำหนดกรอบแนวทางการดำเนินงานด้านความรับผิดชอบต่อลูกค้าในภาพกว้าง เพื่อเป็นแนวทางในการดำเนินงานของบริษัทย่อย ได้แก่ การสร้างสรรค์ผลิตภัณฑ์ที่มีคุณภาพสูงและ

ปลอดภัยในการใช้งาน การบริการที่มีประสิทธิภาพ และการบริหารความสัมพันธ์ระหว่างกัน และได้กำหนดกลยุทธ์ด้านการบริหารจัดการลูกค้าเพื่อให้บริษัทย่อยแต่ละแห่งสามารถนำไปปรับใช้เพื่อดำเนินการให้สอดคล้องกับลักษณะของลูกค้าแต่ละกลุ่มธุรกิจ

ผลการดำเนินงานด้านความพึงพอใจของลูกค้าในปีบัญชี 65/66

บริษัทมอบนโยบายให้แต่ละบริษัทย่อยจัดทำการศึกษาความพึงพอใจของลูกค้าเป็นประจำทุกปี ด้วยการส่งแบบสอบถามและให้เจ้าหน้าที่ติดต่อกับลูกค้าโดยตรง เพื่อนำความคิดเห็นและข้อมูลต่างๆ มาใช้ปรับปรุงข้อบกพร่องและรวบรวมข้อมูลเพื่อนำไปวิเคราะห์และค้นหาแนวทางการพัฒนานวัตกรรม ตลอดจนผลิตภัณฑ์และบริการใหม่เพื่อสร้างความพึงพอใจและความเชื่อมั่นของลูกค้าให้มากขึ้น

ในปีบัญชี 2565/2566 บริษัทย่อยทุกแห่งสามารถพัฒนามาตรฐานและคุณภาพของสินค้าและบริการให้ดีขึ้นกว่าปีบัญชีก่อน-กล่าวคือธุรกิจยางฉนวนกันความร้อน/เย็น ได้รับการประเมินมาตรฐานความพึงพอใจของลูกค้าได้ร้อยละ 97 ดีขึ้นเมื่อเทียบกับปีก่อน ในส่วนของธุรกิจชิ้นส่วนอุปกรณ์และตกแต่งยานยนต์มีพัฒนาการที่เพิ่มสูงขึ้นจาก ร้อยละ 82 เป็น ร้อยละ 85 ส่วนธุรกิจบรรจุภัณฑ์พลาสติก ได้รับคะแนนความพึงพอใจจากลูกค้าเพิ่มขึ้นมาเช่นกัน ที่ ร้อยละ 92

	เป้าหมาย ปีบัญชี 2565/2566	ผลการดำเนินงาน ปีบัญชี 2565/2566
คะแนนความพึงพอใจของลูกค้า		
- บริษัท แอร์โรเฟล็กซ์ จำกัด	ร้อยละ 95	ร้อยละ 97
- บริษัท แอร์โรคลาส จำกัด	ร้อยละ 80	ร้อยละ 85
- บริษัท อีสเทิร์น โพลีแพค จำกัด	ร้อยละ 93	ร้อยละ 92
จำนวนข้อร้องเรียนด้านความปลอดภัยของผลิตภัณฑ์หรือผลกระทบจากการใช้ผลิตภัณฑ์	0	0

ชุมชนและสังคม

แนวทางการบริหารจัดการ

บริษัทให้ความสำคัญกับการมีส่วนร่วมของผู้มีส่วนได้เสียทุกกลุ่มที่จะส่งเสริมการเติบโตของบริษัทในระยะยาว จึงกำหนดเป็นนโยบายการพัฒนาอย่างยั่งยืนของบริษัท ด้านสังคมและชุมชน และดำเนินการภายใต้ปรัชญา “รับจากสังคม คืนสู่สังคม” โดยมีเจตนารมณ์ที่จะดำเนินธุรกิจให้เจริญเติบโตบนพื้นฐานของธรรมาภิบาลและการดูแลรับผิดชอบต่อสังคมและสิ่งแวดล้อม รวมทั้งคำนึงถึงผลประโยชน์ของผู้มีส่วนได้เสีย ซึ่งชุมชนท้องถิ่นเป็นหนึ่งในกลุ่มผู้มีส่วนได้เสียหลักของบริษัท โดยมุ่งหวังให้บริษัทได้รับการยอมรับ การสนับสนุน และความร่วมมือสามารถประกอบกิจการและอยู่ร่วมเป็นส่วนหนึ่งของชุมชนและสังคมได้อย่างเป็นสุข

บริษัทดำเนินธุรกิจควบคู่ไปกับการสร้างความสัมพันธ์ พัฒนา และช่วยเหลือชุมชนรอบด้าน รวมถึงสังคมในวงกว้าง เพื่อรักษาสมดุลในการดำเนินธุรกิจและตอบสนองต่อความต้องการ ความคาดหวังของชุมชนและสังคม ทั้งในแง่ของการสร้างความสัมพันธ์ (Relations) การลดผลกระทบเชิงลบจากการดำเนินธุรกิจ (Mitigation) การตอบสนองต่อความจำเป็น (Response) และการสร้างความเข้มแข็งของชุมชน (Strengthening) ให้สามารถดูแลและพึ่งพาตนเองได้ในระยะยาว โดยมุ่งเน้นการตอบสนองและพัฒนาใน 3 ด้าน ได้แก่ การพัฒนาเศรษฐกิจท้องถิ่น (Local Economic Development) การเสริมสร้างความเป็นอยู่ที่ดีของชุมชน (Community Well-Being) และ การปกป้องสิ่งแวดล้อม (Environmental Protection)

บริษัทมอบหมายให้คณะทำงานด้านความรับผิดชอบต่อสังคม (CSR Working Committee) ซึ่งประกอบด้วยตัวแทนพนักงานจากแต่ละหน่วยงานเป็นผู้รับผิดชอบการดำเนินงานด้านชุมชนและสังคม ในการสร้างการมีส่วนร่วมและพัฒนาชุมชน (Community Involvement and Development) ในพื้นที่เป้าหมายของบริษัท

ผลการดำเนินงานด้านชุมชนและสังคมปีบัญชี 65/66

ในปีบัญชี 2565/2566 บริษัทได้ดำเนินโครงการและกิจกรรมด้านชุมชนและสังคมรวมทั้งสิ้น 70 โครงการ มีผู้เข้าร่วมกิจกรรมทั้งสิ้น 317 คน และมีผู้ได้รับผลประโยชน์ทั้งทางตรงและทางอ้อมจากโครงการและกิจกรรมของบริษัทเป็นจำนวนกว่า 42,000 คน

กลุ่มเป้าหมาย (ชุมชน)	ชุมชนที่ตั้งอยู่ภายในตำบลมะขามคู่ และตำบลแม่น้ำคู่
จำนวนประชากรในพื้นที่เป้าหมาย	29,117 คน
จำนวนกิจกรรม/โครงการทั้งหมดในปีบัญชี 2564/2565	70 โครงการ
จำนวนชุมชน/ประชากรที่ร่วมกิจกรรม	4,560 คน
ร้อยละของชุมชน/ประชากรที่ร่วมกิจกรรม	ร้อยละ 15.66
จำนวนพนักงานของบริษัทที่ร่วมกิจกรรม (คน)	2,150 คน
เงินลงทุนทางสังคม (ล้านบาท) ปี 2565*	4.53 ล้านบาท

1) การพัฒนาเศรษฐกิจท้องถิ่น (Local Economic Development)

การพัฒนาเศรษฐกิจในท้องถิ่น เป็นแนวทางหนึ่งในการสร้างการเจริญเติบโตทางเศรษฐกิจและเพิ่มรายได้ให้กับท้องถิ่น ซึ่งเป็นเศรษฐกิจในระดับจุลภาค เพื่อสนับสนุนภาพรวมเศรษฐกิจระดับประเทศ กิจกรรมเกี่ยวกับการพัฒนาเศรษฐกิจท้องถิ่นของบริษัทที่สำคัญ ได้แก่

กิจกรรมการต่อยอดผลิตภัณฑ์ของวิสาหกิจชุมชน

บริษัทส่งเสริมอาชีพให้แก่ชุมชน กลุ่มแม่บ้านบ้านชากนอก ตำบลมะขามคู่ อำเภอนิคมน้ำอูน จังหวัดระยอง ซึ่งมีวัตถุประสงค์เพื่อเพิ่มรายได้แก่ประชาชนในพื้นที่ใกล้เคียงสถานประกอบการ ใช้เป็นของฝาก หรือของชำร่วย ในเทศกาลต่างๆ ทำให้เกิดความสัมพันธ์อันดีระหว่างชุมชนและบริษัทรวมทั้งชุมชนจะได้รู้จักบริษัทและผลิตภัณฑ์ของบริษัทมากขึ้น โดยบริษัทเข้าไปให้คำปรึกษาแก่กลุ่มแม่บ้านบ้านชากนอก ในการแปรรูปไข่เค็มจากไข่เป็ดและน้ำสับปะรดที่เหลือจากการทำสับปะรดกวน ทำให้ชุมชนมีรายได้ที่เพิ่มขึ้นและลดปริมาณขยะจากเศษเหลือทิ้งของสับปะรดที่เกิดขึ้นภายในชุมชน



2) การเสริมสร้างความเป็นอยู่ที่ดีของชุมชน (Community Well-Being)

กิจกรรมส่งเสริมความปลอดภัย

บริษัทให้ความสำคัญกับความเป็นอยู่ที่ดีของชุมชน ได้แก่ การอยู่ดีมีสุขอย่างพึงพอใจต่อองค์ประกอบต่างๆ ของการดำรงชีวิต มีความปลอดภัยทั้งร่างกายและจิตใจ รวมถึงคนในชุมชนมีความรู้ความสามารถในเผชิญปัญหาต่างๆ ได้อย่างเหมาะสม และสามารถใช้ศักยภาพส่วนบุคคลในการสร้างสรรค์พัฒนาตนเอง บริษัทจึงมุ่งเน้นการดำเนินกิจกรรมที่เกี่ยวกับสุขภาพอนามัย ความปลอดภัย และการศึกษา ของคนในชุมชนเป็นหลัก กิจกรรมเกี่ยวกับการเสริมสร้างความเป็นอยู่ที่ดีของชุมชนของบริษัทที่สำคัญ ได้แก่

โครงการก่อสร้างหลังคาเพิ่มเติมโรงพยาบาลนิคมพัฒนา

บริษัทเล็งเห็นถึงความสำคัญของโรงพยาบาลนิคมพัฒนา ตำบลพานานิคม อำเภอนิคมพัฒนา จังหวัดระยอง ซึ่งถือเป็นหน่วยบริการระดับปฐมภูมิด้านสาธารณสุขที่เป็นส่วนสำคัญด่านแรกที่จะดูแลสุขภาพอนามัยของประชาชนในพื้นที่ โดยประชาชนที่มาใช้บริการบริการจะต้องได้รับความสะดวกสบายและปลอดภัย ทั้งนี้ เนื่องจากจุดคัดกรองผู้ป่วยติดเชื้อ COVID 19 ไม่มีพื้นที่เพียงพอรองรับผู้ใช้บริการที่เพิ่มมากขึ้นทุกวัน บริษัท จึงทำการต่อเติมหลังคาไว้เป็นจุดพักคอยผู้ป่วยติดเชื้อเพิ่มเติมให้แก่ผู้ป่วยที่รอรับบริการ



โครงการมอบเตียงสนามแก่โรงเรียนรอบสถานประกอบการ

บริษัทมอบเตียงสนามที่เป็นนวัตกรรมของบริษัท มีคุณสมบัติพิเศษ สามารถเช็ดทำความสะอาดได้ ติดตั้งง่าย และที่สำคัญเป็นมิตรกับสิ่งแวดล้อม มอบให้แก่โรงเรียนรอบสถานประกอบการที่ต้องเตรียมความพร้อมสำหรับการเปิดเรียน โดยบริษัท มอบเตียงสนามให้กับโรงเรียนในเขตชุมชน 5 โรงเรียน ดังนี้ โรงเรียนชุมชนนิคมสร้างตนเองจังหวัดระยอง 7/ โรงเรียนนิคมสร้างตนเองจังหวัดระยอง 4/ โรงเรียนนิคมสร้างตนเองจังหวัดระยอง 6/ โรงเรียนนิคมสร้างตนเองจังหวัดระยอง 9 และ โรงเรียนวัดหนองระกำ

3) การส่งเสริมด้านการศึกษา

กิจกรรมส่งเสริมด้านการศึกษา บริษัทให้ความสำคัญทางด้านการศึกษาของเยาวชนที่เป็นอนาคตของชาติ จึงสนับสนุนให้เยาวชนทุกระดับได้เข้าถึงโอกาสทางการศึกษา และได้รับการพัฒนาทั้งร่างกายและสติปัญญาอย่างมีคุณภาพ เพื่อให้เยาวชนเติบโตเป็นผู้ที่มีความรู้ความสามารถ เป็นกำลังสำคัญแก่ครอบครัว ท้องถิ่น และของประเทศชาติต่อไป ในปีบัญชี 2565/66 บริษัทจัดสรรงบประมาณเพื่อมอบเป็นทุนการศึกษาให้เยาวชนจากโรงเรียนและสถาบันการศึกษาจำนวน 8 แห่ง รวม 47 ทุน รวมเงินทุนการศึกษาและเงินช่วยเหลืออื่นๆ มูลค่าทั้งสิ้น 430,000 บาท

- ทุนการศึกษาให้แก่นักเรียนที่เรียนดีแต่ขาดทุนทรัพย์ของโรงเรียนชุมชนนิคมสร้างตนเอง จังหวัดระยอง 4
- ค่าใช้จ่ายว่าจ้างครูอัตราพิเศษให้แก่ทางโรงเรียนชุมชนนิคมสร้างตนเอง จังหวัดระยอง 7
- ทุนอาหารกลางวันสำหรับนักเรียนกับโรงเรียนในพื้นที่ ตำบลเทพารักษ์ อำเภอมะนัง จังหวัดสมุทรปราการ และโรงเรียนในพื้นที่ตำบลมะขามคู่ อำเภอนิคมพัฒนา จังหวัดระยอง จำนวน 8 โรงเรียนโดยมอบข้าวสาร-อาหารแห้ง ให้กับตัวแทนครูและนักเรียน
- โครงการมอบทุนการศึกษาวิทยาลัยเทคนิคภาคตะวันออก

โครงการปรับปรุงเวทีการแสดงที่ซำรุตโรงเรียนวัดชากกอไผ่

- บริษัทตระหนักถึงความสำคัญของคุณภาพการศึกษาของเยาวชนในชุมชน จึงมีแนวคิดปรับปรุงเวทีการแสดงแก่โรงเรียนวัดชากกอไผ่ เพื่อให้เด็กนักเรียนมีความคิดกล้าทำกล้าแสดงออก อีกทั้งเป็นการปลูกฝังส่งเสริมความรู้ด้านศิลปะ และวัฒนธรรมท้องถิ่นอีกด้วย

4) การปกป้องสิ่งแวดล้อม (Environmental Protection)

สืบเนื่องจากปัญหาการเปลี่ยนแปลงสภาพอากาศของโลกในปัจจุบัน ที่เกิดจากการพัฒนาระบบเศรษฐกิจของอุตสาหกรรมในแต่ละประเทศที่เป็นตัวเร่งสำคัญที่ก่อให้เกิดการสะสมของปริมาณก๊าซเรือนกระจกในชั้นบรรยากาศของโลก และทำให้เกิดปรากฏการณ์ก๊าซเรือนกระจกและการเปลี่ยนแปลงสภาพภูมิอากาศทวีความรุนแรงมากขึ้น ซึ่งภาคอุตสาหกรรมไทยเป็นกิจกรรมหนึ่งในการปลดปล่อยก๊าซเรือนกระจกของประเทศ บริษัทซึ่งเป็นส่วนหนึ่งของภาคอุตสาหกรรมที่มีการปลดปล่อยก๊าซเรือนกระจก จึงแสดงเจตจำนงในการปกป้องและป้องกันสิ่งแวดล้อม เพื่อแสดงถึงความรับผิดชอบต่อสังคม โดยให้ความสำคัญทางด้านการลดการปลดปล่อยก๊าซเรือนกระจก เพื่อเป็นการเสริมสร้างคุณภาพชีวิตและสร้างความเป็นอยู่ของคนในชุมชนให้ดีขึ้น

กิจกรรมเกี่ยวกับการปกป้องสิ่งแวดล้อมของบริษัทที่สำคัญ ได้แก่

โครงการอนุรักษ์และฟื้นฟูป่าชุมชนเขาจอมแห

บริเวณเขาจอมแห อำเภอนิคมน้ำจืด จังหวัดระยอง ซึ่งพื้นที่ป่าชุมชนเขาจอมแหนั้นเป็นแหล่งต้นน้ำของชุมชนในพื้นที่ใกล้เคียงสถานประกอบการ จึงมีความสำคัญอย่างยิ่งในการดูแลรักษาเพื่อสร้างความยั่งยืนด้านน้ำให้แก่ชุมชน และยังได้สนับสนุนการดูแลรักษาต้นไม้สายพันธุ์ท้องถิ่นอย่างต่อเนื่อง เพื่อเพิ่มพื้นที่สีเขียว รักษาความหลากหลายทางชีวภาพ (Biodiversity) รักษาแหล่งต้นน้ำ คืนความสมบูรณ์ให้ธรรมชาติ และช่วยลดกลับก๊าซเรือนกระจก หรือ ก๊าซคาร์บอนไดออกไซด์ (CO₂) โดยจากการดำเนินโครงการอนุรักษ์และฟื้นฟูป่าชุมชนเขาจอมแห มีการดำเนินการอย่างต่อเนื่องตั้งแต่ปี 2553 มาจนถึงปัจจุบัน รวมทั้งสิ้นเป็นเวลากว่า 11 ปี บริษัทดำเนินโครงการปลูกป่าและฟื้นฟูพื้นที่สีเขียว จำนวน 280 ไร่ จัดสร้างฝายทดน้ำจำนวน 1 ฝาย รวมทั้งมีโครงการฝึกอบรมอาสาสมัครป้องกันไฟป่า และชุดร่อนทำแนวป้องกันไฟอย่างต่อเนื่องเป็นประจำทุกปี ในบริเวณพื้นที่โครงการจากการดำเนินโครงการปลูกต้นไม้พันธุ์ท้องถิ่นชนิดไม้ยืนต้น รวมแล้วทั้งสิ้นจำนวน 25,000 ต้น ซึ่งโครงการดังกล่าวนี้ได้รับการร่วมมือ ระหว่างภาคประชาสังคม ภาครัฐ และบริษัทสะท้อนถึงเจตารมณ์ร่วมกันที่จะเพิ่มพื้นที่สีเขียวให้พื้นที่ดังกล่าว โดยปรารถนาให้พื้นที่ดังเป็นปอดที่ช่วยดูดซับมลพิษอากาศ และเป็นแหล่งที่อยู่อาศัยของสัตว์ป่าท้องถิ่น อีกทั้งยังช่วยฟื้นฟูแหล่งต้นน้ำของชุมชน จากการสำรวจพื้นที่ดังกล่าว และคำบอกเล่าของชาวบ้านในพื้นที่ มีการพบเห็น ร่องรอยของสัตว์ป่า อาทิเช่น เม่นป่า, กระต่ายป่า และนกสายพันธุ์ต่างๆที่มาอาศัยอยู่และมีการเพิ่มจำนวนมากขึ้น ซึ่งสามารถกล่าวได้ว่าระบบนิเวศของป่าเขาจอมแหมีความอุดมสมบูรณ์มากขึ้นอย่างต่อเนื่อง

ในปีบัญชี 2565/66 บริษัทเพิ่มพื้นที่ป่าบริเวณเขาจอมแหจำนวน 10 ไร่ โดยได้รับความอนุเคราะห์สนับสนุนต้นกล้าจากสำนักงานทรัพยากรธรรมชาติและสิ่งแวดล้อมจังหวัดระยอง จำนวน 1,500 ต้น โดยแบ่งเป็นต้นประดู่ป่า จำนวน 400 ต้น ต้นพญาจำนวน 400 ต้น ต้นตะเคียนทองจำนวน 400 ต้น ต้นตะแบกจำนวน 200 ต้น และต้นมะม่วงป่า 100 ต้น อีกทั้งในการจัดกิจกรรมปลูกป่า บริษัทฯจัดทำโครงการกิจกรรมปลอดคาร์บอนลดโลกร้อน (Carbon Neutral Event) โดยหลังเสร็จสิ้นจากการจัดงานทางบริษัททำการคำนวณการปล่อยก๊าซเรือนกระจกจากกิจกรรมภายในงานทั้งหมดและทำการชดเชยคาร์บอนที่เกิดขึ้นภายในงานให้เป็นศูนย์ ซึ่งเป็นการแสดงถึงความมุ่งมั่นของบริษัทฯที่จะลดการปล่อยก๊าซเรือนกระจกในทุกกิจกรรมขององค์กร



โครงการธนาคารปะการัง

บริษัทให้ความสำคัญต่อฟื้นฟูทรัพยากรธรรมชาติทางทะเลและชายฝั่งอย่างเสมอมา โดยบริษัทฯ เล็งเห็นถึงปัญหาของปะการังที่เสียหายเสื่อมโทรมจากผลกระทบจากกิจกรรมของมนุษย์ ซึ่งถ้าจะรอให้ธรรมชาติฟื้นฟูเองอาจไม่ทันการณ์ เพราะปัจจุบันการทำลายสิ่งแวดล้อมของมนุษย์นั้นอยู่ในขั้นรุนแรงและรวดเร็ว ฉะนั้นการปลูกปะการังจึงเป็นการช่วยเร่งให้ปะการังฟื้นตัวและขยายพันธุ์มากขึ้น โดยบริษัทฯ ร่วมจัดทำโครงการธนาคารปะการัง ณ ศูนย์วิทยาศาสตร์ทางทะเลและการอนุรักษ์สัตว์น้ำ ภาควิชาชีววิทยา

การสำรวจความพึงพอใจของชุมชน

ในปีบัญชี 2565/66 บริษัทยังไม่มีมีการสำรวจความพึงพอใจของชุมชนที่มีต่อบริษัทฯ และโครงการพัฒนาชุมชนที่บริษัทฯ ดำเนินการอยู่เพิ่มเติม เนื่องจากอยู่ในช่วงระยะเวลาการเก็บข้อมูล ซึ่งตามแผนของบริษัทฯ จะทำการทบทวนข้อมูล 3 ปี ต่อ 1 ครั้ง บริษัทจึงวางแผนดำเนินการสำรวจความพึงพอใจของชุมชนครั้งถัดไปให้เสร็จสิ้นภายในปี 2567/68 นี้ โดยกำหนดเป้าหมายให้ชุมชนมีระดับความพึงพอใจไม่ต่ำกว่าร้อยละ 80

ในปีบัญชี 2565/66 บริษัทไม่ได้รับข้อร้องเรียนที่มีนัยสำคัญจากชุมชนท้องถิ่น เกี่ยวกับผลกระทบทางสังคมหรือสิ่งแวดล้อมที่เกิดจากการดำเนินงานของบริษัท

4 การวิเคราะห์และคำอธิบายของฝ่ายจัดการ

4.1 วิเคราะห์การดำเนินงานและฐานะการเงิน

การวิเคราะห์ผลการดำเนินงานของบริษัทในส่วนนี้ จะวิเคราะห์ภายใต้การเงินรวมซึ่งรวมกลุ่มธุรกิจทั้งหมดทั้งในส่วน 1) ธุรกิจผลิตและจำหน่ายฉนวนยางกันความร้อน/เย็น ซึ่งดำเนินธุรกิจโดยบริษัท แอร์โรเฟล็กซ์ จำกัด 2) ธุรกิจผลิตและจำหน่ายอุปกรณ์ขึ้นส่วนและตกแต่งยานยนต์ซึ่งดำเนินธุรกิจโดยบริษัท แอร์โรคลาส จำกัด และ 3) ธุรกิจผลิตและจำหน่ายบรรจุภัณฑ์พลาสติก ซึ่งดำเนินธุรกิจโดยบริษัท อีสเทิร์น โพลีแพค จำกัด

รายได้จากการขายสินค้า (รายได้หลัก)

(หน่วย : ล้านบาท)

	ปีบัญชี 2563/2564		ปีบัญชี 2564/2565		ปีบัญชี 2565/2566	
	เม.ย. 63 – มี.ค. 64		เม.ย. 64 – มี.ค. 65		เม.ย. 65 – มี.ค. 66	
	มูลค่า	ร้อยละ	มูลค่า	ร้อยละ	มูลค่า	ร้อยละ
<u>ธุรกิจผลิตและจำหน่ายฉนวนยางกันความร้อน/เย็น</u> (ดำเนินการโดยกลุ่มแอร์โรเฟล็กซ์) ^{1/}	2,626.0	27.5	3,119.3	26.6	3,562.5	29.5
<u>ธุรกิจผลิตและจำหน่ายอุปกรณ์ขึ้นส่วนและตกแต่งยานยนต์</u> (ดำเนินการโดยกลุ่มแอร์โรคลาส) ^{2/}	4,471.4	46.7	5,835.1	49.7	5,935.9	49.1
<u>ธุรกิจผลิตและจำหน่ายบรรจุภัณฑ์พลาสติก</u> (ดำเนินการโดยกลุ่มอีสเทิร์น โพลีแพค)	2,471.9	25.8	2,785.2	23.7	2,585.2	21.4
รายได้จากการขายรวมของบริษัท	9,569.2	100	11,739.6	100	12,083.6	100

หมายเหตุ: 1/ รวมผลการดำเนินงานของบริษัท แอร์โรเฟล็กซ์ จำกัด / บริษัท แอร์โรเฟล็กซ์ ยูเอสเอ จำกัด / บริษัท แอร์โรเฟล็กซ์ โพลีเมอร์ เทคโนโลยี (เชียงใหม่) จำกัด และ บริษัท เอพีเอส จำกัด

2/ รวมผลการดำเนินงานของบริษัท แอร์โรคลาส จำกัด / บริษัท แอร์โรคลาส ยูเอสเอ จำกัด / บริษัท แอร์โรคลาส ออสเตรเลีย จำกัด / Aeroklas Asia Pacific Group Pty. Ltd. / บริษัท แอร์โรคลาส มาเลเซีย จำกัด / Flexiglass Challenge Pty. Ltd. และ 4 Way Suspension Products Pty. Ltd

ในปีบัญชี 2566 (เม.ย.2565 - มี.ค.2566) บริษัทมีรายได้หลักจากการขายสินค้ารวมเท่ากับ 12,083.6 ล้านบาท โดยแต่ละธุรกิจมีส่วนรายได้เทียบกับรายได้รวมจากการขายดังนี้

- (1) ธุรกิจผลิตและจำหน่ายฉนวนยางกันความร้อน/เย็น มีสัดส่วนรายได้เท่ากับร้อยละ 29.5
- (2) ธุรกิจผลิตและจำหน่ายอุปกรณ์ขึ้นส่วนและตกแต่งยานยนต์ มีสัดส่วนรายได้เท่ากับร้อยละ 49.1 และ
- (3) ธุรกิจผลิตและจำหน่ายบรรจุภัณฑ์พลาสติก มีสัดส่วนรายได้ ร้อยละ 21.4

โดยรายได้หลักเพิ่มขึ้นจากปีบัญชี 2565 (เม.ย.2564 - มี.ค.2565) ที่มีรายได้หลักจากการขายสินค้ารวมทั้งหมดเท่ากับ 11,739.6 ล้านบาท คิดเป็นร้อยละ 2.9 โดยมีสาเหตุ ดังนี้

- 1) ธุรกิจผลิตและจำหน่ายฉนวนยางกันความร้อน/เย็นมีรายได้หลักเพิ่มขึ้นจากปีบัญชีก่อนหน้าประมาณร้อยละ 14.2 ยอดขายกลุ่มบริษัทแอร์โรเฟล็กซ์ ปรับตัวเพิ่มขึ้นจากช่วงเดียวกันของปีก่อน จากยอดขายในสหรัฐอเมริกายังคงเติบโตเนื่องจากความต้องการสินค้าฉนวนยางที่มีคุณภาพสูง อีกทั้ง บริษัทสามารถปรับขึ้นราคาตามสภาวะตลาดที่เปลี่ยนแปลงไปได้อย่างทันทั่วทั้ง รวมถึงการขยายตลาดไปสู่กลุ่มอุตสาหกรรม Ultra Low Temperature Insulation และ ระบบ Air Ducting system ซึ่งได้รับการตอบรับจากกลุ่มลูกค้าเป็นอย่างดี ส่วนยอดขายในเอเชีย เช่น ญี่ปุ่น ปรับตัวดีขึ้น ขณะที่ยอดขายในประเทศปรับตัวดีขึ้นตามการลงทุนภาคเอกชน อย่างไรก็ตาม บริษัทได้รับผลกระทบจากความผันผวนของอัตราแลกเปลี่ยนเงินตราต่างประเทศที่ปรับตัวอย่างรวดเร็ว

ปัจจุบันมีสัดส่วนการขายตลาดต่างประเทศร้อยละ 74.2 และตลาดในประเทศร้อยละ 25.8

- 2) ธุรกิจผลิตและจำหน่ายอุปกรณ์ชิ้นส่วนและตกแต่งยานยนต์ที่มีรายได้หลักเพิ่มขึ้น ร้อยละ 1.7 ยอดขายของกลุ่มบริษัท แอร์โรคลาสปรับตัวดีขึ้นเมื่อเทียบกับปีก่อน ด้วยสถานการณ์ชิปขาดแคลน (Semiconductor Shortage) (ทั่วโลกเริ่มคลี่คลาย อุตสาหกรรมยานยนต์สามารถผลิตได้อย่างต่อเนื่อง Aeroklas มุ่งเน้นผลิตชิ้นส่วนอุปกรณ์และตกแต่งยานยนต์ที่มีน้ำหนักเบาซึ่งเป็นที่ต้องการในอุตสาหกรรมยานยนต์ เนื่องจากมีส่วนช่วยในการประหยัดพลังงาน ประกอบกับยานยนต์รุ่นใหม่ได้ทยอยออกสู่ตลาด ส่งผลให้ Aeroklas ได้รับคำสั่งซื้อเพิ่มขึ้น อย่างไรก็ตาม บริษัทได้รับผลกระทบจากความผันผวนของอัตราแลกเปลี่ยนเงินตราต่างประเทศที่ปรับตัวอย่างรวดเร็ว และสถานะเศรษฐกิจในยุโรปชะลอตัวลง
- สำหรับธุรกิจออสเตรเลียยอดขายชิ้นส่วนอุปกรณ์ตกแต่งยานยนต์ ปรับตัวเพิ่มขึ้นเมื่อเทียบกับปีก่อน เนื่องจากบริษัทรับรู้รายได้จากการซื้อกิจการ 4 Way Suspension Products Pty. Ltd ออสเตรเลีย ทั้งนี้ ธุรกิจออสเตรเลียต้องเผชิญกับผลกระทบจากน้ำท่วมหนักในออสเตรเลีย ภาวะเงินเฟ้อ และความล่าช้าในการส่งมอบยานยนต์เข้าสู่ตลาดในออสเตรเลียปัจจุบันมีสัดส่วนการขายตลาดต่างประเทศร้อยละ 76.6 และตลาดในประเทศร้อยละ 23.4
- 3) รายได้หลักของธุรกิจผลิตและจำหน่ายบรรจุภัณฑ์พลาสติกปีนี้ลดลงร้อยละ 7.2 ยอดขายของบริษัท อีสเทิร์น โพลีแพค จำกัดปรับตัวลดลงจากช่วงเดียวกันของปีก่อน เนื่องจากยอดสั่งซื้อบรรจุภัณฑ์พลาสติกประเภทกล่องใส่อาหารชะลอตัวลง แต่บรรจุภัณฑ์ประเภทถ้วยน้ำดื่มเริ่มปรับตัวดีขึ้น บริษัทยังเน้นการจัดกิจกรรมส่งเสริมการขาย โดยเฉพาะกลุ่มบรรจุภัณฑ์ประเภทถ้วยน้ำดื่ม บริษัทอยู่ระหว่างดำเนินการปรับกลยุทธ์และกระบวนการผลิต และพัฒนาผลิตภัณฑ์เพื่อตอบสนองความต้องการของลูกค้าได้มากขึ้นในอนาคต โดยปัจจุบันมีสัดส่วนการขายตลาดต่างประเทศร้อยละ 7.5 และตลาดในประเทศร้อยละ 92.5

ต้นทุนขายสินค้า

ในปีบัญชี 2566 (เม.ย.2565 - มี.ค.2566) ต้นทุนขายสินค้า 8,114.2 ล้านบาท เพิ่มขึ้น 98.5 ล้านบาท จากช่วงเดียวกันของปีก่อน หรือ เพิ่มขึ้นร้อยละ 1.2 ซึ่งเป็นอัตราที่ต่ำกว่าการเพิ่มขึ้นของยอดขาย บริษัทได้จัดหาวัตถุดิบจากแหล่งผลิตในหลายประเทศเพื่อให้ต้นทุนเฉลี่ยจากราคาวัตถุดิบมีราคาเหมาะสม บริษัทได้มีการลงทุนเพื่อนำพลังงานหมุนเวียนมาใช้มากขึ้น ส่งผลให้บริษัทมีการบริหารค่าใช้จ่ายทางด้านพลังงานได้อย่างเหมาะสม

บริษัทมีผลกำไรขั้นต้นแบ่งเป็นสัดส่วน จากธุรกิจผลิตและจำหน่ายฉนวนยางกันความร้อน/เย็น, ธุรกิจผลิตและจำหน่ายอุปกรณ์ชิ้นส่วนและตกแต่งยานยนต์ และ ธุรกิจผลิตและจำหน่ายบรรจุภัณฑ์พลาสติก ร้อยละ 44.3, 46.9, 8.8 ตามลำดับ

ค่าใช้จ่ายในการขายและบริหาร

ในปีบัญชี 2566 (เม.ย.2565 - มี.ค.2566) บริษัทมีค่าใช้จ่ายในการขายและบริหาร 2,872.0 ล้านบาท เพิ่มขึ้น 532.6 ล้านบาท หรือ ร้อยละ 22.8 บริษัทมีค่าใช้จ่ายสูงขึ้นจาก

- ค่าขนส่งและค่าเช่าคลังสินค้าของธุรกิจฉนวนกันความร้อน/เย็น ในสหรัฐอเมริกาเพิ่มขึ้น/
- การปรับอัตราการจ้างพนักงานตามตลาดแรงงานในสหรัฐอเมริกาและออสเตรเลีย
- ค่าใช้จ่ายในการขาย และบริหาร ของกิจการใหม่ 4 Way Suspensions ในออสเตรเลีย (ในไตรมาสที่ 4 ของปีบัญชี 2565/2566 ได้รวมส่วนของ ค่าตัดจำหน่ายของสินทรัพย์ ไม่มีตัวตน ของ 4 Way Suspensions)
- การจ้างพนักงานเพิ่มเติมเพื่อขยายร้านค้าสาขา และเพื่อรองรับการขายธุรกิจออสเตรเลีย
- ค่าโฆษณาสินค้าและประชาสัมพันธ์ ในออสเตรเลีย
- ค่าพัฒนาระบบ IT ในออสเตรเลีย

กำไรก่อนดอกเบี้ยภาษีและค่าเสื่อมราคา (EBITDA)

ในปีบัญชี 2566 (เม.ย.2565 - มี.ค.2566) บริษัทมี EBITDA เท่ากับ 2,191.0 ล้านบาท ลดลงจากช่วงเดียวกันของปีก่อนร้อยละ 15.4 โดยในปีบัญชีนี้บริษัทมีค่าเสื่อมราคาและค่าตัดจำหน่ายที่ 916.2 ล้านบาท จากในปีบัญชีก่อนที่ 833.6 ล้านบาท

กำไร(ขาดทุน) จากอัตราแลกเปลี่ยน

ในปีบัญชี 2566 (เม.ย.2565 - มี.ค.2566) บริษัทมีขาดทุนจากอัตราแลกเปลี่ยน 101.1 ล้านบาท เทียบกับปีก่อน ซึ่งมีผลกำไร 67.3 ล้านบาท โดยในปีนี้เป็นขาดทุนจากอัตราแลกเปลี่ยนที่ยังไม่เกิดขึ้นจริง 98.6 ล้านบาท และเป็นขาดทุนที่เกิดขึ้นจริง 2.4 ล้านบาท โดยในไตรมาสนี้บริษัทได้รับผลกระทบจากความผันผวนของค่าเงินบาท เมื่อเทียบกับค่าเงินสกุลดอลลาร์สหรัฐและดอลลาร์ออสเตรเลีย โดยบริษัทมีเงินให้กู้ยืมจากบริษัทย่อยในประเทศไทยไปยังบริษัทย่อยในประเทศออสเตรเลีย เป็นเงินสกุลดอลลาร์ออสเตรเลีย เพื่อใช้ในการซื้อกิจการ

ส่วนแบ่งกำไรจากเงินลงทุนในบริษัทร่วม

ในปีบัญชี 2566 (เม.ย.2565 - มี.ค.2566) บริษัทมีส่วนแบ่งกำไรจากเงินลงทุนในบริษัทร่วมและการร่วมค้า 242.8 ล้านบาท เพิ่มขึ้น 16.6 ล้านบาท จากการเพิ่มขึ้นของธุรกิจยานยนต์ทั้งในและต่างประเทศ ถึงแม้ว่าจะต้องรับรู้ผลขาดทุนจากบริษัทที่ลงทุนใหม่ในแอฟริกาซึ่งเป็นช่วงเริ่มต้นในการดำเนินกิจการ

ต้นทุนทางการเงิน

ในปีบัญชี 2566 (เม.ย.2565 - มี.ค.2566) บริษัทมีต้นทุนทางการเงิน 101.5 ล้านบาท เพิ่มขึ้น 20.6 ล้านบาท หรือ ร้อยละ 25.5 เป็นผลจากเงินกู้ยืมที่เพิ่มขึ้นตามการขยายของธุรกิจ รวมถึงการซื้อกิจการ ทำให้เกิดดอกเบี้ยจ่ายเพิ่มขึ้น 72.3 ล้านบาท ชดเชยด้วยกำไรจากอัตราแลกเปลี่ยนในส่วนของเงินกู้ยืมสกุลต่างประเทศ เพิ่มขึ้น 51.7 ล้านบาท

สำรองผลขาดทุนทางเครดิต

ในปีบัญชี 2566 (เม.ย.2565 - มี.ค.2566) บริษัทตั้งสำรองผลขาดทุนทางเครดิตที่คาดว่าจะเกิดขึ้น ในปีนี้ 58.3 ล้านบาทโดยส่วนใหญ่มาจากกิจการร่วมค้าในแอฟริกาใต้ซึ่งมีความล่าช้าในการขยายโครงการใหม่

ค่าใช้จ่ายภาษี

ในปีบัญชี 2566 (เม.ย.2565 - มี.ค.2566) ค่าใช้จ่ายภาษีเงินได้เท่ากับ 91.8 ล้านบาท โดยเพิ่มขึ้น 17.5 ล้านบาท

กำไรสุทธิ

ในปีบัญชี 2566 (เม.ย.2565 - มี.ค.2566) บริษัทมีกำไรสุทธิ 1,081.6 ล้านบาท ลดลง 520.8 ล้านบาท หรือ ร้อยละ 32.5

การวิเคราะห์ฐานะการเงิน

ภาพรวมฐานะการเงินของบริษัทและบริษัทย่อย ณ วันที่ 31 มีนาคม 2566 เปรียบเทียบกับงบแสดงฐานะการเงิน ณ วันที่ 31 มีนาคม 2565 มี ยอดรวม 18,543.2 ล้านบาท และ 16,268.1 ล้านบาท ตามลำดับ เพิ่มขึ้น 2,275.1 ล้านบาท คิดเป็นร้อยละ 14.0 โดยมีสาระสำคัญดังนี้

สินทรัพย์

สินทรัพย์มียอดรวม 18,543.2 ล้านบาทเพิ่มขึ้น 2,275.1 ล้านบาท เป็นผลจากสินทรัพย์ที่เพิ่มมากขึ้นผ่านการลงทุนในกิจการใหม่ในประเทศออสเตรเลีย

หนี้สิน

หนี้สินรวมเท่ากับ 6,635.6 ล้านบาท เพิ่มขึ้นจำนวน 2,179.88 ล้านบาท โดยมีเหตุผลหลักจากเงินกู้ยืมจากสถาบันการเงินและการออกหุ้นกู้เพื่อรองรับการขยายกิจการ

ส่วนของผู้ถือหุ้น

ณ วันที่ 31 มีนาคม 2566 มีส่วนของผู้ถือหุ้นเท่ากับ 11,907.6 ล้านบาท เพิ่มขึ้นจากวันที่ 31 มีนาคม 2565 ซึ่งเท่ากับ 11,812.4 ล้านบาท เป็นเงิน 95.26 ล้านบาท จากผลกำไรสะสมจากการดำเนินงาน

ทั้งนี้ ณ วันที่ 31 มีนาคม 2566 บริษัทและบริษัทย่อย มีโครงสร้างเงินทุนประกอบด้วยหนี้สินรวม 6,635.6 ล้านบาท และส่วนของผู้ถือหุ้น 11,907.6 ล้านบาท คิดเป็นอัตราส่วนหนี้สินต่อส่วนของผู้ถือหุ้น 0.56 เท่า ปรับเพิ่มขึ้นจากปีก่อนหน้าเล็กน้อย

จากงบการเงินรวมสิ้นสุด ณ วันที่ 31 มีนาคม 2566 และ ณ วันที่ 31 มีนาคม 2565 บริษัทและบริษัทย่อยมีกระแสเงินสดได้มาจากกิจกรรมดำเนินงาน จำนวน 1,410.7 ล้านบาท และ 1,085.9 ล้านบาท ตามลำดับ กระแสเงินสดจ่ายจากกิจกรรมลงทุนจำนวน 1,715.3 ล้านบาท และ 640.1 ล้านบาท ตามลำดับ และมีกระแสเงินสดรับจากกิจกรรมจัดหาเงิน จำนวน 582.1 ล้านบาท จากกระแสเงินสดจ่ายจากกิจกรรมจัดหาเงิน 949.35 ล้านบาท ในปีก่อนหน้า

4.2 ปัจจัยหรือเหตุการณ์ที่อาจมีผลต่อฐานะการเงินหรือการดำเนินงานอย่างมีนัยสำคัญในอนาคต (forward looking)

ปัจจัยสำคัญที่มีผลกระทบต่อผลการดำเนินงานของบริษัท อาจสามารถจำแนกได้ดังนี้ 1) ความสำเร็จในการดำเนินธุรกิจในประเทศ 2) ความสำเร็จในการวิจัยและพัฒนาเพื่อออกผลิตภัณฑ์ใหม่ 3) ความสำเร็จในการขยายกำลังการผลิต ปรับปรุงกระบวนการผลิตด้วยเทคโนโลยีของกลุ่มบริษัท รวมถึงการขยายช่องทางการจัดจำหน่ายในรูปแบบต่าง ๆ 4) ความผันผวนของราคาวัตถุดิบ 5) ความผันผวนของอัตราแลกเปลี่ยน และ 6) เหตุการณ์และสภาวะเศรษฐกิจภายในประเทศและเศรษฐกิจโลก

1) ความสำเร็จในการดำเนินธุรกิจในประเทศ

สินค้าที่บริษัทผลิตและจัดจำหน่ายโดยส่วนใหญ่เป็นสินค้าเฉพาะที่มีความต้องการของตลาดจำกัด (Niche Market) ทำให้บริษัทจึงจำเป็นต้องพัฒนาเทคโนโลยีและนวัตกรรมจนผลิตภัณฑ์ของบริษัทเป็นผลิตภัณฑ์ที่มีคุณภาพและมีความแตกต่างจากคู่แข่งสอดคล้องกับ

กลยุทธ์ของบริษัทที่มีลักษณะเป็น Differentiated Focus Strategy

ทั้งนี้ กลยุทธ์ Differentiated Focus Strategy จะเหมาะสมกับขนาดของตลาดที่ใหญ่เพียงพอ ทำให้บริษัทมีความจำเป็นต้องขยายธุรกิจไปยังต่างประเทศเนื่องจากการจำหน่ายผลิตภัณฑ์เฉพาะตลาดภายในประเทศเพียงอย่างเดียวจะทำให้บริษัทไม่สามารถที่จะใช้กำลังการผลิตจนถึงระดับที่ทำให้เกิดการประหยัดจากขนาด (Economies of Scale) จนสามารถแข่งขันในตลาดโลกได้

2) ความสำเร็จในการวิจัยและพัฒนาเพื่อออกผลิตภัณฑ์ใหม่

หนึ่งในปัจจัยในความสำเร็จสำคัญ (Key Success Factors) ของบริษัท คือ ความสามารถในการนำผลิตภัณฑ์ที่มีนวัตกรรมและคุณภาพจากการวิจัยและพัฒนาของบริษัทออกสู่ตลาดและประสบความสำเร็จในเชิงพาณิชย์โดยที่ผ่านมามีบริษัทได้ประสบความสำเร็จในการคิดค้นและพัฒนาผลิตภัณฑ์ต่างๆ ในแต่ละส่วนธุรกิจออกสู่ตลาด ส่งผลให้บริษัทสามารถเพิ่มยอดขายและผลกำไรได้อย่างต่อเนื่อง

การวิจัยและพัฒนาเพื่อออกผลิตภัณฑ์ใหม่อาจมีความเสี่ยงจากการที่สินค้าของบริษัทจะได้รับการยอมรับหรือตอบสนองได้ดีเพียงใด อีกทั้งอาจมีความเสี่ยงจากการที่บริษัทอาจจะต้องลงทุนในการวิจัยและพัฒนาไปก่อน แล้วจะได้รับผลตอบแทนเมื่อสินค้าประสบความสำเร็จ

3) ความสำเร็จในการขยายกำลังการผลิต ปรับปรุงกระบวนการผลิตด้วยเทคโนโลยีของบริษัทและบริษัทย่อยรวมถึงการขยายช่องทางการจัดจำหน่ายในรูปแบบต่าง ๆ

กลุ่มบริษัทมีการขยายกำลังการผลิตอย่างต่อเนื่องเพื่อรองรับการเติบโตของบริษัทในทุกส่วนธุรกิจ โดยมุ่งเน้นการปรับปรุงกระบวนการผลิตด้วยเทคโนโลยี เครื่องจักร และนวัตกรรมการผลิตสมัยใหม่ เพื่อเพิ่มผลผลิต ลดต้นทุนพลังงานและต้นทุนแรงงานอย่างต่อเนื่อง พร้อมกับเพิ่มขีดความสามารถในการจัดจำหน่ายผลิตภัณฑ์ขึ้นส่วนอุปกรณ์และตกแต่งยานยนต์ในประเทศออสเตรเลียด้วยการเข้าซื้อธุรกิจค้าปลีก ขึ้นส่วนอุปกรณ์และตกแต่งยานยนต์ภายใต้แบรนด์ “TJM” ในปี พ.ศ.2558 “Flexiglass” ในปี พ.ศ. 2561 และ “Tough Dog” ในปี พ.ศ. 2565

รวมถึงขยายการจำหน่ายผลิตภัณฑ์ไปยังตลาดที่เหมาะสม เช่น การขยายการจัดจำหน่ายฉนวนยางกันความร้อน/เย็นไปยังตลาดในทวีปอเมริกาและยุโรป เป็นต้น และการขยายสายผลิตภัณฑ์โดยการออกผลิตภัณฑ์ใหม่ๆ ที่ตลาดมีความต้องการ เช่น การพัฒนาและจัดจำหน่ายผลิตภัณฑ์หลังคาถาวรกระบัง (Canopy) และฝาคอปกกระบัง (Deck Cover) ไปยังตลาดในทวีป-ออสเตรเลีย ยุโรป และแอฟริกา สำหรับธุรกิจอุปกรณ์ชิ้นส่วนและตกแต่งยานยนต์ และเริ่มมีการทำตลาดบรรจุภัณฑ์พลาสติกขยายตลาดเข้าสู่ตลาดภูมิภาค เช่น ฟิลิปปินส์ อินโดนีเซีย และ กลุ่มประเทศ CLMV

4) ความผันผวนของราคาวัตถุดิบ

บริษัทเป็นผู้ผลิตและจำหน่ายโพลีเมอร์และพลาสติกแปรรูป (Polymer and Plastic Products Manufacture) สำหรับใช้ในอุตสาหกรรมต่างๆ ดังนั้นหนึ่งในองค์ประกอบหลักของต้นทุนขายของบริษัท คือ วัตถุดิบ โดยจากการที่บริษัทเป็นผู้ผลิตปลายน้ำบริษัทจึงอาจได้รับผลกระทบจากความผันผวนของราคาวัตถุดิบในระดับที่ไม่รุนแรงนัก ประกอบกับบริษัทมีการบริหารความเสี่ยงจากความผันผวนของราคาวัตถุดิบด้วยสัญญาซื้อขายล่วงหน้าในสัดส่วนที่เหมาะสม รวมถึงต้นทุนที่เปลี่ยนแปลงบางส่วนจะถูกส่งผ่านไปยังลูกค้า

ในช่วงปีบัญชี 2565/66 ราคาวัตถุดิบมีความผันผวนสูงเป็นพิเศษจากความตึงเครียดด้านภูมิศาสตร์การเมือง บริษัทได้ขยายระยะเวลาในการทำสัญญาซื้อขายล่วงหน้าเพื่อลดความผันผวนจากราคาวัตถุดิบ

5) ความผันผวนของอัตราแลกเปลี่ยน

บริษัทมีรายได้และค่าใช้จ่ายที่สำคัญและมีนัยสำคัญเป็นเงินสกุลต่างประเทศ ได้แก่ รายได้จากการจำหน่ายผลิตภัณฑ์ให้แก่ลูกค้าต่างประเทศ ต้นทุนวัตถุดิบประเภทพลาสติก Polymer ค่าเครื่องจักร ซึ่งซื้อมาจากต่างประเทศ เงินกู้ยืม และเงินให้กู้ยืมแก่บริษัทย่อยในต่างประเทศ เป็นต้น ทั้งนี้อัตราแลกเปลี่ยนของเงินตราต่างประเทศขึ้นอยู่กับภาวะเศรษฐกิจภายในประเทศและสภาพเศรษฐกิจโลก ซึ่งบริษัทไม่สามารถควบคุมหรือประมาณการได้อย่างแม่นยำ หากอัตราแลกเปลี่ยนมีการเปลี่ยนแปลงไปในทางลบอาจส่งผลให้บริษัทย่อยและบริษัทรวมมียอดขายและกำไรที่ลดลง อย่างไรก็ตาม ข้อได้เปรียบที่สำคัญของบริษัทในลักษณะรวมกลุ่ม คือ บริษัทสามารถบริหารเงินตราต่างประเทศในลักษณะภาพรวมกลุ่มได้ ซึ่งปัจจุบันมีลักษณะเป็น Natural Hedging จากธุรกรรมเงินตราต่างประเทศของบริษัทย่อยร่วมกัน ทำให้กลุ่มบริษัทสามารถลดความเสี่ยงจากอัตราแลกเปลี่ยนเงินสกุลต่างประเทศได้บางส่วน ทั้งนี้เมื่อประกอบกับนโยบายการป้องกันความเสี่ยงของบริษัทที่กำหนดให้สามารถซื้อเครื่องมือทางการเงินบางประเภทกับสถาบันทางการเงิน

6) เหตุการณ์และสถานะเศรษฐกิจภายในประเทศและเศรษฐกิจโลก

บริษัทเป็นผู้ผลิตและจำหน่ายสินค้า 3 กลุ่มหลัก คือ

- 1) ธุรกิจผลิตและจำหน่ายฉนวนยางกันความร้อน/เย็น
- 2) ธุรกิจผลิตและจำหน่ายอุปกรณ์ชิ้นส่วนและตกแต่งรถยนต์
- 3) ธุรกิจผลิตและจำหน่ายบรรจุภัณฑ์พลาสติก

ซึ่งเกี่ยวข้องกับอุตสาหกรรมวัสดุก่อสร้าง อุตสาหกรรมยานยนต์ และอุตสาหกรรมบรรจุภัณฑ์เกี่ยวกับอาหารและเครื่องดื่ม อีกทั้งช่องทางการจำหน่ายมีทั้งภายในประเทศ และต่างประเทศหลายประเทศทั่วโลก ดังนั้นเหตุการณ์และสถานะเศรษฐกิจภายในประเทศและเศรษฐกิจโลก จึงอาจเป็นปัจจัยที่มีผลกระทบต่อผลการดำเนินงานของบริษัทจากเหตุการณ์และสถานะเศรษฐกิจภายในประเทศและเศรษฐกิจโลกที่ซบเซา หรือ ถดถอย อย่างไรก็ตาม จากความแตกต่างของกลุ่มผลิตภัณฑ์และกลุ่มลูกค้า ได้ช่วยกระจายหรือผ่อนคลายนความเสี่ยงจากความผันผวนของสถานะเศรษฐกิจได้ในระดับหนึ่ง

โดยในปีที่ผ่านมาบริษัทยังคงเล็งเห็นปัจจัยทางด้านการแพร่ระบาดของโรคติดเชื้อไวรัส Covid-19 เป็นประเด็นสำคัญที่ส่งผลกระทบต่อผลการดำเนินงานทั้งต่อการดำเนินงานของกลุ่มบริษัททั้งภายในประเทศและต่างประเทศ โดยการแพร่ระบาดส่งผลกระทบต่อภาวะเศรษฐกิจทั่วโลก ถึงแม้ผลิตภัณฑ์ของกลุ่มบริษัทจะเป็นผลิตภัณฑ์ที่มีความจำเป็นต่อการดำรงชีวิต (Essential Product) แต่การหดตัวของเศรษฐกิจโลก ส่งผลกระทบต่อกำลังซื้อและการลงทุนทั้งภาครัฐและเอกชน

สำหรับปัญหาซึ่งเกิดจากความตึงเครียดด้านภูมิศาสตร์การเมือง บริษัทมีปริมาณการขายทางตรงไปยังประเทศรัสเซียเพียงเล็กน้อยและไม่มีปริมาณการขายตรงไปประเทศยูเครน อย่างไรก็ตามปัญหาดังกล่าวส่งผลต่ออุปสงค์ในทวีปยุโรปโดยรวม

4.3 ข้อมูลทางการเงินที่สำคัญ

สรุปรายงานการสอบบัญชี

ประจำงวด	ผู้สอบบัญชี	สรุปรายงานการตรวจสอบ
ปีบัญชี 63/64 (1 เม.ย.63 – 31 มี.ค.64)	นายฤทธิชัย ชีวาลงศ์ ผู้สอบบัญชี รับอนุญาตเลขทะเบียน 5016 ซึ่งเป็นผู้สอบบัญชีที่ได้รับความ เห็นชอบจากสำนักงาน กสท.	ผู้สอบบัญชีได้ดำเนินการตรวจสอบบัญชีตามมาตรฐานการสอบบัญชี ที่รับรองทั่วไปและให้ความเห็นว่า งบการเงินที่ได้ตรวจสอบได้แสดง ฐานะการเงิน ผลการดำเนินงาน และกระแสเงินสดของบริษัท โดยถูกต้องตามที่ควรในสาระสำคัญตามหลักการบัญชีที่รับรองทั่วไป
ปีบัญชี 64/65 (1 เม.ย.64 – 31 มี.ค.65)	นายฤทธิชัย ชีวาลงศ์ ผู้สอบบัญชี รับอนุญาตเลขทะเบียน 5016 ซึ่งเป็นผู้สอบบัญชีที่ได้รับความ เห็นชอบจากสำนักงาน กสท.	ผู้สอบบัญชีได้ดำเนินการตรวจสอบบัญชีตามมาตรฐานการสอบบัญชี ที่รับรองทั่วไปและให้ความเห็นว่า งบการเงินที่ได้ตรวจสอบได้แสดง ฐานะการเงิน ผลการดำเนินงาน และกระแสเงินสดของบริษัท โดยถูกต้องตามที่ควรในสาระสำคัญตามหลักการบัญชีที่รับรองทั่วไป
ปีบัญชี 65/66 (1 เม.ย.65 – 31 มี.ค.66)	นายฤทธิชัย ชีวาลงศ์ ผู้สอบบัญชี รับอนุญาตเลขทะเบียน 5016 ซึ่งเป็นผู้สอบบัญชีที่ได้รับความ เห็นชอบจากสำนักงาน กสท.	ผู้สอบบัญชีได้ดำเนินการตรวจสอบบัญชีตามมาตรฐานการสอบบัญชี ที่รับรองทั่วไปและให้ความเห็นว่า งบการเงินที่ได้ตรวจสอบได้แสดง ฐานะการเงิน ผลการดำเนินงาน และกระแสเงินสดของบริษัท โดยถูกต้องตามที่ควรในสาระสำคัญตามหลักการบัญชีที่รับรองทั่วไป

ตารางสรุปงบการเงินรวม

บริษัท อีสเทิร์นโพลีเมอร์ กรุ๊ป จำกัด (มหาชน)

งบแสดงฐานะการเงิน

ณ วันที่ 31 มีนาคม 2566

หน่วย : ล้านบาท

รายการ						
	ปี 2563/2564		ปี 2564/2565		ปี 2565/2566	
	เม.ย.63-มี.ค.64		เม.ย.64-มี.ค.65		เม.ย.65-มี.ค.66	
	ล้านบาท	ร้อยละ	ล้านบาท	ร้อยละ	ล้านบาท	ร้อยละ
สินทรัพย์						
สินทรัพย์หมุนเวียน						
เงินสดและรายการเทียบเท่าเงินสด	1,299.3	8.4	750.9	4.6	1,113.0	6.0
เงินลงทุนระยะสั้น	200.0	1.3	150.0	0.9	-	-
เงินให้กู้ยืมระยะสั้นแก่บริษัทที่เกี่ยวข้องกัน	-	-	-	-	44.6	0.2
ลูกหนี้การค้าและลูกหนี้อื่น (สุทธิ)	1,716.2	11.1	2,107.7	13.0	2,183.8	11.8
สินทรัพย์อนุพันธ์ทางการเงิน	-	-	0.2	0.0	6.2	0.0
สินค้าคงเหลือ (สุทธิ)	2,560.8	16.6	3,192.2	19.6	3,850.8	20.8
ภาษีมูลค่าเพิ่ม	28.9	0.2	60.8	0.4	25.4	0.1
สิทธิการเช่าที่ดินที่ถึงกำหนดภายในหนึ่งปี (สุทธิ)	-	-	-	-	-	-
สินทรัพย์หมุนเวียนอื่น	15.2	0.1	12.2	0.1	28.4	0.2
รวมสินทรัพย์หมุนเวียน	5,820.3	37.8	6,273.9	38.6	7,252.2	39.1
สินทรัพย์ไม่หมุนเวียน						
เงินฝากธนาคารที่ติดภาระค้ำประกัน	255.8	1.7	254.0	1.6	236.1	1.3
เงินลงทุนในบริษัทร่วม	2,347.1	15.2	2,484.5	15.3	2,639.9	14.2
เงินลงทุนในการร่วมค้า	50.9	0.3	165.8	1.0	132.0	0.7
เงินลงทุนระยะยาวอื่น (สุทธิ)	-	-	-	-	-	-
เงินลงทุนในตราสารทุนซึ่งวัดมูลค่าด้วยมูลค่ายุติธรรมผ่านกำไรขาดทุนเบ็ดเสร็จอื่น	4.6	0.0	9.8	0.1	9.8	0.1
เงินให้กู้ยืมระยะยาวแก่บริษัทที่เกี่ยวข้องกัน	39.1	0.3	41.5	0.3	42.5	0.2
ที่ดิน อาคารและอุปกรณ์ (สุทธิ)	5,652.1	36.7	5,720.0	35.2	5,823.6	31.4
เงินจ่ายล่วงหน้าค่าสินทรัพย์	145.0	0.9	98.1	0.6	39.4	0.2
สินทรัพย์สิทธิการใช้ (สุทธิ)	611.4	4.0	629.9	3.9	762.4	4.1
สินทรัพย์ไม่มีตัวตน (สุทธิ)	216.7	1.4	228.5	1.4	889.0	4.8
ค่าความนิยม	54.1	0.4	68.0	0.4	472.5	2.5
สิทธิการเช่าที่ดิน (สุทธิ)	-	-	-	-	-	-
สินทรัพย์ภาษีเงินได้รอการตัดบัญชี (สุทธิ)	194.2	1.3	226.8	1.4	205.1	1.1
สินทรัพย์ไม่หมุนเวียนอื่น	13.5	0.1	67.4	0.4	38.7	0.2
รวมสินทรัพย์ไม่หมุนเวียน	9,584.5	62.2	9,994.2	61.4	11,291.0	60.9
รวมสินทรัพย์	15,404.8	100.0	16,268.1	100.0	18,543.2	100.0

บริษัท อีสเทิร์นโพลีเมอร์ กรุ๊ป จำกัด (มหาชน)

งบแสดงฐานะการเงิน
ณ วันที่ 31 มีนาคม 2566

หน่วย : ล้านบาท

รายการ						
	ปี 2563/2564		ปี 2564/2565		ปี 2565/2566	
	เม.ย.63-มี.ค.64		เม.ย.64-มี.ค.65		เม.ย.65-มี.ค.66	
	ล้านบาท	ร้อยละ	ล้านบาท	ร้อยละ	ล้านบาท	ร้อยละ
หนี้สินและส่วนของผู้ถือหุ้น						
หนี้สินหมุนเวียน						
เงินเบิกเกินบัญชีและเงินกู้ยืมระยะสั้นจากสถาบันการเงิน	875.7	5.7	1,073.4	6.6	1,260.0	6.8
เจ้าหนี้การค้าและเจ้าหนี้อื่น	1,331.8	8.6	1,203.2	7.4	1,415.5	7.6
ส่วนที่ถึงกำหนดชำระภายในหนึ่งปีของเงินกู้ยืมระยะยาวจากสถาบันการเงิน	56.1	0.4	71.0	0.4	241.6	1.3
ส่วนที่ถึงกำหนดชำระภายในหนึ่งปีของหนี้สินภายใต้สัญญาเช่าการเงิน (สุทธิ)	123.7	0.8	99.1	0.6	156.5	0.8
หุ้นกู้ (สุทธิ)			799.4	4.9	-	-
ภาษีเงินได้ค้างจ่าย	21.4	0.1	38.2	0.2	16.5	0.1
ภาษีมูลค่าเพิ่ม	14.2	0.1	16.3	0.1	16.8	0.1
หนี้สินอนุพันธ์ทางการเงิน	1.7	0.0	2.4	0.0	3.5	0.0
หนี้สินหมุนเวียนอื่น	64.2	0.4	16.8	0.1	19.5	0.1
รวมหนี้สินหมุนเวียน	2,488.7	16.2	3,319.9	20.4	3,129.8	16.9
หนี้สินไม่หมุนเวียน						
เงินกู้ยืมระยะยาวจากสถาบันการเงิน	237.3	1.5	208.6	1.3	996.4	5.4
หนี้สินภายใต้สัญญาเช่าการเงิน (สุทธิ)	518.8	3.4	552.2	3.4	775.4	4.2
ภาระผูกพันผลประโยชน์พนักงาน	247.4	1.6	284.9	1.8	307.8	1.7
หุ้นกู้ (สุทธิ)	798.7	5.2	-	-	1,197.7	6.5
หนี้สินภาษีเงินได้รอการตัดบัญชี	73.4	0.5	90.2	0.6	228.6	1.2
รวมหนี้สินไม่หมุนเวียน	1,875.6	12.2	1,135.9	7.0	3,505.8	18.9
รวมหนี้สิน	4,364.3	28.3	4,455.7	27.4	6,635.6	35.8
ส่วนของผู้ถือหุ้น						
ทุนเรือนหุ้น						
ทุนจดทะเบียน						
หุ้นสามัญจำนวน 2,800,000,000 หุ้น มูลค่าที่ตราไว้หุ้นละ 1 บาท)	2,800.0	18.2	2,800.0	17.2	2,800.0	15.1
ทุนที่ออกและชำระแล้ว						
หุ้นสามัญจำนวน 2,800,000,000 หุ้น มูลค่าที่ตราไว้หุ้นละ 1 บาท)	2,800.0	18.2	2,800.0	17.2	2,800.0	15.1
ส่วนเกินมูลค่าหุ้นสามัญ	3,274.2	21.3	3,274.2	20.1	3,274.2	17.7
กำไรสะสม						
จัดสรรแล้ว-ทุนสำรองตามกฎหมาย	280.0	1.8	280.0	1.7	280.0	1.5
ยังไม่ได้จัดสรร	4,183.3	27.2	4,856.4	29.9	5,092.3	27.5
การวัดมูลค่าใหม่ของภาระผูกพันผลประโยชน์พนักงาน	(13.7)	(0.1)	(27.8)	(0.2)	(28.4)	(0.2)
ส่วนเกินทุนจากการรวมธุรกิจภายใต้การควบคุมเดียวกัน	701.7	4.6	701.7	4.3	701.7	3.8
การเปลี่ยนแปลงของส่วนได้เสียในบริษัทย่อย	(6.2)	0.0	(6.2)	0.0	(6.2)	0.0
องค์ประกอบอื่นของส่วนของผู้ถือหุ้น	(200.0)	(1.3)	(92.8)	(0.6)	(237.9)	(1.3)
รวมส่วนของบริษัทใหญ่	11,019.3	71.5	11,785.5	72.4	11,875.7	64.0
ส่วนได้เสียที่ไม่มีอำนาจควบคุม	21.2	0.1	26.9	0.2	32.0	0.2
รวมส่วนของผู้ถือหุ้น	11,040.4	71.7	11,812.4	72.6	11,907.6	64.2
รวมหนี้สินและส่วนของผู้ถือหุ้น	15,404.8	100.0	16,268.1	100.0	18,543.2	100.0

บริษัท อีสเทิร์นโพลีเมอร์ กรุ๊ป จำกัด (มหาชน)

งบกำไรขาดทุนสำหรับปีบัญชี
สิ้นสุดวันที่ 31 มีนาคม พ.ศ. 2566

หน่วย : ล้านบาท

รายการ						
	ปี 2563/2564		ปี 2564/65		ปี 2565/66	
	เม.ย.63-มี.ค.64		เม.ย.64-มี.ค.65		เม.ย.65-มี.ค.66	
	ล้านบาท	ร้อยละ	ล้านบาท	ร้อยละ	ล้านบาท	ร้อยละ
รายได้จากการขายสินค้า	9,569.2	99.9	11,739.6	99.7	12,083.6	99.7
รายได้จากการให้บริการ	12.4	0.1	29.9	0.3	41.7	0.3
ต้นทุนการขายสินค้า	(6,586.0)	(68.7)	(8,015.7)	(68.1)	(8,114.2)	(66.9)
ต้นทุนการให้บริการ	(8.1)	(0.1)	(12.3)	(0.1)	(19.7)	(0.2)
กำไรขั้นต้น	2,987.6	31.2	3,741.6	31.8	3,991.4	32.9
กำไร(ขาดทุน)อื่น - กำไร(ขาดทุน) สุทธิจากอัตราแลกเปลี่ยน	21.4	0.2	67.3	0.6	(101.1)	(0.8)
รายได้อื่น	158.5	1.7	55.8	0.5	68.7	0.6
กำไรก่อนค่าใช้จ่าย	3,167.4	33.1	3,864.7	32.8	3,959.0	32.7
ค่าใช้จ่ายในการขาย	(890.5)	(9.3)	(1,167.9)	(9.9)	(1,482.2)	(12.2)
ค่าใช้จ่ายในการบริหาร	(1,036.6)	(10.8)	(1,171.5)	(10.0)	(1,389.8)	(11.5)
ผลขาดทุนด้านเครดิตที่คาดว่าจะเกิดขึ้น	(12.0)	(0.1)	7.3	0.1	(58.3)	(0.5)
ค่าใช้จ่ายอื่น	(2.9)	(0.0)	(1.4)	(0.0)	3.2	0.0
ต้นทุนทางการเงิน	(61.3)	(0.6)	(80.9)	(0.7)	(101.5)	(0.8)
ส่วนแบ่งกำไรจากเงินลงทุนในบริษัทร่วม	92.6	1.0	226.2	1.9	242.8	2.0
กำไรก่อนภาษีเงินได้	1,256.6	13.1	1,676.6	14.2	1,173.3	9.7
ภาษีเงินได้	(35.4)	(0.4)	(74.3)	(0.6)	(91.8)	(0.8)
กำไรสำหรับปี	1,221.2	12.7	1,602.4	13.6	1,081.6	8.9
กำไรขาดทุนเบ็ดเสร็จอื่น		-		-		-
ผลประโยชน์พนักงาน - สุทธิจากภาษี	29.5	0.3	(14.1)	(0.1)	(0.6)	(0.0)
ผลต่างของอัตราแลกเปลี่ยนจากการแปลงค่างบการเงิน	(6.8)	(0.1)	71.6	0.6	(98.8)	(0.8)
ส่วนแบ่งกำไร(ขาดทุน)เบ็ดเสร็จอื่นในบริษัทร่วม	5.4	0.1	36.0	0.3	(47.0)	(0.4)
กำไร(ขาดทุน)เบ็ดเสร็จอื่นสำหรับปี	28.1	0.3	93.5	0.8	(146.5)	(1.2)
กำไรเบ็ดเสร็จรวมสำหรับปี	1,249.3	13.0	1,695.9	14.4	935.1	7.7

บริษัท อีสเทิร์นโพลีเมอร์ กรุ๊ป จำกัด (มหาชน)
อัตราส่วนทางการเงินที่สำคัญ

อัตราส่วนทางการเงิน	หน่วย	ปี 2563/64	ปี 2564/65	ปี 2565/66
		เม.ย.63-มี.ค.64	เม.ย.64-มี.ค.65	เม.ย.65-มี.ค.66
อัตราส่วนสภาพคล่อง	(เท่า)	2.34	1.89	2.32
อัตราส่วนสภาพคล่องหมุนเร็ว	(เท่า)	1.29	0.91	1.05
อัตราส่วนสภาพคล่องกระแสเงินสด	(เท่า)	0.87	0.37	0.45
ระยะเวลาเก็บหนี้เฉลี่ย	(วัน)	64.73	59.29	64.59
ระยะเวลายขายสินค้าเฉลี่ย	(วัน)	137.78	130.98	158.41
ระยะเวลารับหนี้	(วัน)	66.68	57.63	58.75
Cash Cycle	(วัน)	135.92	132.80	164.47
อัตราส่วนแสดงความสามารถในการทำกำไร (Profitability Ratio)				
อัตรากำไรขั้นต้น	ร้อยละ	31.22	31.87	33.03
อัตราส่วนเงินสดต่อการทำกำไร	ร้อยละ	107.91	109.68	117.87
อัตรากำไรสุทธิ	ร้อยละ	12.75	13.61	8.92
อัตราผลตอบแทนผู้ถือหุ้น	ร้อยละ	11.30	14.02	9.12
อัตราส่วนแสดงประสิทธิภาพในการดำเนินงาน (Efficiency Ratio)				
อัตราผลตอบแทนจากสินทรัพย์	ร้อยละ	8.95	11.10	7.32
อัตราผลตอบแทนจากสินทรัพย์ถาวร	ร้อยละ	34.48	41.90	33.27
อัตราการหมุนของสินทรัพย์	(เท่า)	0.65	0.74	0.70
อัตราส่วนวิเคราะห์นโยบายทางการเงิน (Financial Policy Ratio)				
อัตราส่วนหนี้สินต่อส่วนของผู้ถือหุ้น (Debt to Equity Ratio)	(เท่า)	0.40	0.38	0.56
อัตราส่วนของหนี้สินที่มีภาระดอกเบี้ยต่อส่วนของผู้ถือหุ้น (Interest Bearing Debt to Equity Ratio) (ตามข้อกำหนดสิทธิ)	(เท่า)	0.24	0.24	0.39
อัตราส่วนหนี้สินที่มีภาระดอกเบี้ยที่ครบกำหนดภายใน 1 ปี ต่อหนี้สินที่มีภาระดอกเบี้ยทั้งหมด	(เท่า)	0.36	0.41	0.32
อัตราส่วนเงินกู้ยืมจากสถาบันการเงินต่อหนี้สินรวม	(เท่า)	0.27	0.30	0.38
อัตราส่วนความสามารถในการชำระดอกเบี้ย (interest coverage ratio : ICR)**	(เท่า)	34.50	32.04	21.59
อัตราส่วนความสามารถในการชำระภาระผูกพัน (debt service coverage ratio : DSCR) (Cash Basis)***	(เท่า)	2.27	2.26	1.46
อัตราการจ่ายเงินปันผล	ร้อยละ	64.20	57.66	64.72
หนี้สินที่มีภาระดอกเบี้ยต่อกำไรก่อนดอกเบี้ยจ่าย ภาษีเงินได้ ค่าเสื่อมราคา และค่าตัดจำหน่าย	(เท่า)	1.23	1.08	2.11

หมายเหตุ :

- การคำนวณอ้างอิงตามคู่มือตลาดหลักทรัพย์ฯ

5. ข้อมูลทั่วไปและข้อมูลสำคัญอื่น

5.1 ข้อมูลทั่วไป

ข้อมูลทั่วไปของบริษัทผู้ออกหลักทรัพย์

ชื่อบริษัทที่ออกหลักทรัพย์	:	บริษัท อีสเทิร์นโพลีเมอร์ กรุ๊ป จำกัด (มหาชน) Eastern Polymer Group Public Company Limited
ชื่อย่อ	:	EPG
เลขทะเบียนบริษัท	:	0107556000540
ประเภทธุรกิจ	:	ธุรกิจลงทุนในธุรกิจที่เกี่ยวข้องกับการแปรรูปโพลีเมอร์และพลาสติก
Website	:	www.epg.co.th
ทุนจดทะเบียน	:	2,800,000,000 บาท
ทุนจดทะเบียนชำระแล้ว	:	2,800,000,000 บาท ประกอบด้วยหุ้นสามัญจำนวน 2,800,000,000 หุ้น
กลุ่มอุตสาหกรรม	:	อสังหาริมทรัพย์และก่อสร้าง
หมวดธุรกิจ	:	วัสดุก่อสร้าง
วันที่เข้าซื้อขายวันแรก	:	24 ธันวาคม 2557
มูลค่าหลักทรัพย์ตามราคาตลาด:		22,680 ล้านบาท (ณ 31 มีนาคม 2566)
จำนวนผู้ถือหุ้นทั้งหมด	:	13,708 ราย (ตามทะเบียนผู้ถือหุ้นหลักทรัพย์ ณ 31 มีนาคม 2566)
การถือหุ้นของผู้ถือหุ้นรายย่อย	:	ร้อยละ 25.85
ที่ตั้งสำนักงานใหญ่	:	770 หมู่ที่ 6 ถนนเทพารักษ์ ตำบลเทพารักษ์ อำเภอเมืองสมุทรปราการ จังหวัดสมุทรปราการ 10270
โทรศัพท์	:	+662 383 6599
โทรสาร	:	+662 383 6533
ฝ่ายนักลงทุนสัมพันธ์		
โทรศัพท์	:	+662 249 3976
อีเมล	:	ir@epg.co.th
สำนักเลขานุการ		
โทรศัพท์	:	+662 383 6599
อีเมล	:	cs@epg.co.th
นายทะเบียนหลักทรัพย์	:	บริษัทศูนย์รับฝากหลักทรัพย์ (ประเทศไทย) จำกัด เลขที่ 93 ถนนรัชดาภิเษก แขวงดินแดง เขตดินแดง กรุงเทพฯ 10400
โทรศัพท์	:	+662 009 9000
โทรสาร	:	+662 009 9911
เว็บไซต์	:	www.tsd.co.th

ผู้สอบบัญชี : นาย กฤษณ์ ชัชวาลวงศ์
ผู้สอบบัญชีรับอนุญาต ทะเบียนเลขที่ 5016
บริษัท ไพร์ซวอเตอร์เฮาส์คูเปอร์ส เอพีเอส จำกัด
179/74-80 บางกอกซีตีทาวเวอร์ ชั้น 15
ถนนสาทรใต้ แขวงทุ่งมหาเมฆ เขตสาทร กรุงเทพมหานคร 10120

โทรศัพท์ : +662 334 1000
โทรสาร : +662 344 1130
เว็บไซต์ : www.pwc.com

ข้อมูลทั่วไปของบริษัทในเครือ

ชื่อบริษัท	ธุรกิจ/ ผลิตภัณฑ์หลัก	สถานที่ ดำเนินงาน ธุรกิจหลัก	ชนิดของหุ้น	จำนวน หุ้นที่ จำหน่าย แล้ว (ล้านบาท)	ทุน ชำระ แล้ว (ล้านบาท)	ทุนชำระแล้ว เงินตรา ต่างประเทศ (ล้าน)	สัดส่วนการ ถือหุ้น โดยตรง/ อ้อมของ บริษัทและ บริษัทย่อย (ร้อยละ)	ผู้ถือหุ้นรายใหญ่	จำนวนหุ้น	สัดส่วน (%)
บริษัทย่อยของบริษัท อีสเทิร์นโพลีเมอร์ กรุ๊ป จำกัด (มหาชน)										
1. บริษัท แอร์โรคลาส จำกัด ที่อยู่ 111/1,111/10 หมู่ที่ 2 ต.มะขามคู่ อ.นิคมพัฒนา จ.ระยอง โทรศัพท์: +662 744 3020- 30 โทรสาร: +662 744 3032	- ผลิตฟีนู, ฝา ครอบหลังคารถ กระบะและ อุปกรณ์รถยนต์	ไทย	หุ้นสามัญ	180	1,800		100	บริษัท อีสเทิร์นโพลีเมอร์ กรุ๊ป จำกัด (มหาชน) นายภวิวัฒน์ วิฑูรปกรณ์ นายธีระวัฒน์ วิฑูรปกรณ์	179,999,998 1 1	100 0 0
2. บริษัท อีสเทิร์น โพลีแพค จำกัด ที่อยู่ 770 หมู่ 6 ถ.เทพารักษ์ ต.เทพารักษ์ อ.เมือง จ.สมุทรปราการ โทรศัพท์: +662 744 3139 โทรสาร: +662 361 8854	- ผลิตบรรจุ ภัณฑ์พลาสติก	ไทย	หุ้นสามัญ	100	1,000		100	บริษัท อีสเทิร์นโพลีเมอร์ กรุ๊ป จำกัด (มหาชน) นายภวิวัฒน์ วิฑูรปกรณ์ นายธีระวัฒน์ วิฑูรปกรณ์	99,999,998 1 1	100 0 0

ชื่อบริษัท	ธุรกิจ/ ผลิตภัณฑ์หลัก	สถานที่ ดำเนิน ธุรกิจหลัก	ชนิดของหุ้น	จำนวน หุ้นที่ จำหน่าย แล้ว (ล้านบาท)	ทุน ชำระ แล้ว (ล้านบาท)	ทุนชำระแล้ว เงินตรา ต่างประเทศ (ล้าน)	สัดส่วนการ ถือหุ้น โดยตรง/ อ้อมของ บริษัทและ บริษัทย่อย (ร้อยละ)	ผู้ถือหุ้นรายใหญ่	จำนวนหุ้น	สัดส่วน (%)
3. บริษัท แอร์โรเฟล็กซ์ จำกัด ที่อยู่ 770 หมู่ 6 ถ.เทพารักษ์ ต.เทพารักษ์ อ.เมือง จ.สมุทรปราการ โทรศัพท์: +662 383 6599 โทรสาร: +662 759 7147	- ผลิตฉนวน ยางกันความร้อน/เย็น	ไทย	หุ้นสามัญ	6	600		100	บริษัท อีสเทิร์นโพลีเมอร์ กรุ๊ป จำกัด (มหาชน) นายภวัฒน์ วิฑูรปกรณ์ นายธีระวัฒน์ วิฑูรปกรณ์	5,999,998 1 1	100 0 0
4. บริษัท อีพีจี อินโนเวชั่น เซ็นเตอร์ จำกัด ที่อยู่ 111/1 หมู่ที่ 2 ต.มะขามคู่ อ.นิคมพัฒนา จ.ระยอง โทรศัพท์: +6638 893 599 โทรสาร: +6638 893 611	- วิจัยพัฒนา และบริการสอบ เทียบมาตรฐาน	ไทย	หุ้นสามัญ	5	50		100	บริษัท อีสเทิร์นโพลีเมอร์ กรุ๊ป จำกัด (มหาชน) นายภวัฒน์ วิฑูรปกรณ์ นายธีระวัฒน์ วิฑูรปกรณ์	4,999,998 1 1	100 0 0

ชื่อบริษัท	ธุรกิจ/ ผลิตภัณฑ์หลัก	สถานที่ ดำเนินงาน ธุรกิจหลัก	ชนิดของหุ้น	จำนวน หุ้นที่ จำหน่าย แล้ว (ล้านบาท)	ทุน ชำระ แล้ว (ล้านบาท)	ทุนชำระแล้ว เงินตรา ต่างประเทศ (ล้านบาท)	สัดส่วนการ ถือหุ้น โดยตรง/ อ้อมของ บริษัทและ บริษัทย่อย (ร้อยละ)	ผู้ถือหุ้นรายใหญ่	จำนวนหุ้น	สัดส่วน (%)
5. Aeroflex Polymer Technologies (Shanghai) Co., Ltd No.251-5 Min Yi Rd., Song Jiang Industrial District, Shanghai, P.R.China โทรศัพท์: 862 157-680-860 โทรสาร: 862 157-680-876	- จำหน่าย ฉนวนยางกัน ความร้อน/เย็น - นำเข้าและ ส่งออก เครื่องจักรและ เคมีภัณฑ์	จีน	หุ้นสามัญ	ไม่มีมูลค่า ที่ตราไว้		USD8.1	100	บริษัท อีสเทิร์นโพลีเมอร์ กรุ๊ป จำกัด (มหาชน)	ไม่มีมูลค่าที่ ตราไว้	100
บริษัทร่วมของบริษัท อีสเทิร์นโพลีเมอร์ กรุ๊ป จำกัด (มหาชน)										
6. บริษัท ซูมิริโกะ อีสเทิร์น รับเบอร์ (ประเทศไทย) จำกัด*	- ผลิตยางกัน สะเทือนใน รถยนต์ และสาย ส่งน้ำมัน รถจักรยานยนต์	ไทย	หุ้นสามัญ	1.525 (หุ้นสามัญ 1.5 ล้าน หุ้น บุริมสิทธิ์ 0.025 ล้านบาท)	152.5		20	บริษัท ซูมิโตเมรีโก จำกัด บริษัท อีสเทิร์นโพลีเมอร์ กรุ๊ป จำกัด (มหาชน) บริษัท เครือสุมิพล จำกัด บริษัท โตโยต้า พูโซ (ไทยแลนด์) จำกัด บริษัท เอส.อี.ไอ. ไทย โฮลดิ้ง จำกัด	735,000 25,000 ¹ 450,000 135,000 120,000 60,000	49 30* 9 8 4
* สัดส่วนไม่รวมหุ้นบุริมสิทธิ์ โทรศัพท์: +6638-893565 โทรสาร: +6638-893167										

ชื่อบริษัท	ธุรกิจ/ ผลิตภัณฑ์หลัก	สถานที่ ดำเนินงาน ธุรกิจหลัก	ชนิดของหุ้น	จำนวน หุ้นที่ จำหน่าย แล้ว (ล้านหุ้น)	ทุน ชำระ แล้ว (ล้าน บาท)	ทุนชำระแล้ว เงินตรา ต่างประเทศ (ล้าน)	สัดส่วนการ ถือหุ้น โดยตรง/ อ้อมของ บริษัทและ บริษัทย่อย (ร้อยละ)	ผู้ถือหุ้นรายใหญ่	จำนวนหุ้น	สัดส่วน (%)
7. บริษัท ซีออน แอวอแนซ์ โพลีเม็กซ์ จำกัด ที่อยู่ 111/2 ซอยนิคม 13 หมู่ที่ 2 ต.มะขามคู่ อ.นิคม พัฒนา จ.ระยอง โทรศัพท์: +6638 893 565 โทรสาร: +6638 893 167	- ผลิตวัตถุดิบยาง ผสม (Rubber Compound)	ไทย	หุ้นสามัญ	10	100		27	บริษัท อีสเทิร์นโพลีเมอร์ กรุ๊ป จำกัด บริษัท โตโยต้า พูโซ (ไทยแลนด์) จำกัด บริษัท ซีออน โพลีเม็กซ์ อินเตอร์ปอเรชั่น บริษัท ซีออน คอร์ ปอเรชั่น บริษัท โตโยต้า เคมีพลาสติก คอร์ปอเรชั่น	2,700,000 2,400,000 2,000,000 2,000,000 900,000	27 24 20 20 9
บริษัทย่อยของบริษัท แอร์โรเฟล็กซ์ จำกัด										
8. Aeroflex USA Inc. No.282 Industrial Park Rd., Sweetwater, TN37874 USA	- ผลิตฉนวน ยางกันความ ร้อน/เย็น	อเมริกา	หุ้นสามัญ	0.02891		USD12.0925	100	บริษัท แอร์โรเฟล็กซ์ จำกัด	28,910	100

ชื่อบริษัท	ธุรกิจ/ ผลิตภัณฑ์หลัก	สถานที่ ดำเนินงาน ธุรกิจหลัก	ชนิดของหุ้น	จำนวน หุ้นที่ จำหน่าย แล้ว (ล้านหุ้น)	ทุน ชำระ แล้ว (ล้าน บาท)	ทุนชำระแล้ว เงินตรา ต่างประเทศ (ล้าน)	สัดส่วนการ ถือหุ้น โดยตรง/ อ้อมของ บริษัทและ บริษัทย่อย (ร้อยละ)	ผู้ถือหุ้นรายใหญ่	จำนวนหุ้น	สัดส่วน (%)
9. บริษัท เอพีเอส จำกัด ที่อยู่ 770 หมู่ 6 ถ.เทพารักษ์ ต.เทพารักษ์ อ.เมือง จ.สมุทรปราการ โทรศัพท์: +662 383 6599 โทรสาร: +662 759 7147	- ผลิตเส้นยาง สำหรับรถยนต์, เครื่องจักร, อาคารและอื่นๆ	ไทย	หุ้นสามัญ	0.3	30		100	บริษัท แอร์โรเฟล็กซ์ จำกัด นายชำนาญ วิฑูรปกรณ์ นายธนาวัฒน์ วิฑูรปกรณ์	299,998 1 1	100 0 0
บริษัทร่วมทุนของบริษัท แอร์โรเฟล็กซ์ จำกัด										
10. Aerocel Construction Materials (Jiangsu) Co., Ltd. No.8, Wenhua Rd., Taixing City, Jiangsu, P.R.China	- ผลิตฉนวน ยางกันความ ร้อน/เย็น	จีน	หุ้นสามัญ	(ไม่มีมูลค่า ที่ตราไว้)		RMB50	40	Wincell Insulation Co., Ltd. บริษัท แอร์โรเฟล็กซ์ จำกัด	ไม่มีมูลค่าที่ ตราไว้ ไม่มีมูลค่าที่ ตราไว้	60 40

ชื่อบริษัท	ธุรกิจ/ ผลิตภัณฑ์หลัก	สถานที่ ดำเนินงาน ธุรกิจหลัก	ชนิดของหุ้น	จำนวน หุ้นที่ จำหน่าย แล้ว (ล้านบาท)	ทุน ชำระ แล้ว (ล้านบาท)	ทุนชำระแล้ว เงินตรา ต่างประเทศ (ล้าน)	สัดส่วนการ ถือหุ้น โดยตรง/ อ้อมของ บริษัทและ บริษัทย่อย (ร้อยละ)	ผู้ถือหุ้นรายใหญ่	จำนวนหุ้น	สัดส่วน (%)
11. ALP Aeroflex India Private Ltd 25/31, Ambros House, East Patel Nagar, Delhi- DL, INDIA 110008	- ผลิตฉนวน ยางกันความร้อน/เย็น	อินเดีย	หุ้นสามัญ	29		INR290	40	ALP OVERSEAS Private Limited บริษัท แอร์โรเทคส จำกัด	17,400,000 11,600,000	60 40
บริษัทย่อยของบริษัท แอร์โรเทคส จำกัด										
12. Aeroklas USA Inc 282 Industrial Park Rd., Sweetwater, TN37874 USA	- ประกอบและ จำหน่าย พลาสติกขึ้นส่วน ขึ้นรูป	อเมริกา	หุ้นสามัญ	0.001		USD1.0	100	บริษัท แอร์โรเทคส จำกัด	1,000	100
13. Aeroklas Australia Pty Ltd. 1831-1833 Sydney Rd., Campbellfield VIC3061, AUSTRALIA	- ประกอบและ จำหน่าย พลาสติกขึ้นส่วน ขึ้นรูป	ออสเตรเลีย	หุ้นสามัญ	40		AUD40	100	บริษัท แอร์โรเทคส จำกัด	40,000,000	100

ชื่อบริษัท	ธุรกิจ/ ผลิตภัณฑ์หลัก	สถานที่ ดำเนิน ธุรกิจหลัก	ชนิดของหุ้น	จำนวน หุ้นที่ จำหน่าย แล้ว (ล้านบาท)	ทุน ชำระ แล้ว (ล้านบาท)	ทุนชำระแล้ว เงินตรา ต่างประเทศ (ล้าน)	สัดส่วนการ ถือหุ้น โดยตรง/ อ้อมของ บริษัทและ บริษัทย่อย (ร้อยละ)	ผู้ถือหุ้นรายใหญ่	จำนวนหุ้น	สัดส่วน ถือหุ้น (%)
14. Aeroklas (Shanghai) Co., Ltd. No.251-5 Min Yi Rd., Song Jiang Industrial District, Shanghai, P.R.China	- ผลิตพลาสติก ขึ้นส่วนขึ้นรูป	จีน	หุ้นสามัญ	(ไม่มีมูลค่า ที่ตราไว้)		USD4	100	บริษัท แอร์โรคลาส จำกัด	ไม่มีมูลค่าที่ ตราไว้	100
15. Aeroklas Malaysia Sdn. Bhd. 5747, Kidamai Industrial Park, Bukit Angkat, 43000 Kang, Selangor Darul Ehsan	- ประกอบและ จำหน่าย พลาสติกขึ้นส่วน ขึ้นรูป	มาเลเซีย	หุ้นสามัญ	3		MYR3	70	บริษัท แอร์โรคลาส จำกัด LSF Technology Sdn. Bhd.	2,100,000 900,000	70 30
16. TJM Asia Pacific Co.,Ltd ที่อยู่ 770 หมู่ 6 ถ.เทพารักษ์ ต.เทพารักษ์ อ.เมือง จ.สมุทรปราการ	จำหน่าย อุปกรณ์ตกแต่ง สำหรับรถยนต์ ขับเคลื่อน 4 ล้อ และรถบรรทุก	ไทย	หุ้นสามัญ	1	25		100	บริษัท แอร์โรคลาส จำกัด นายรัชช ใจยังยืน นายตฤณ เยี่ยมงชัย	999,998 1 1	100 0 0

ชื่อบริษัท	ธุรกิจ/ ผลิตภัณฑ์หลัก	สถานที่ ดำเนิน ธุรกิจ หลัก	ชนิดของ หุ้น	จำนวน หุ้นที่ จำหน่าย แล้ว (ล้านหุ้น)	ทุน ชำระ แล้ว (ล้าน บาท)	ทุนชำระแล้ว เงินตรา ต่างประเทศ (ล้าน)	สัดส่วนการ ถือหุ้น โดยตรง/ อ้อมของ บริษัทและ บริษัทย่อย (ร้อยละ)	ผู้ถือหุ้นรายใหญ่	จำนวนหุ้น	สัดส่วน (%)
บริษัทร่วมทุนของบริษัท แอร์โรคลาส จำกัด										
17. บริษัท พาร์แอร์โร จำกัด 111/18 หมู่ที่ 2 ตำบลมะขาม คู อำเภอนิคมพัฒนา จ.ระยอง	ผลิตและ จำหน่าย พลาสติกขึ้นส่วน ขึ้นรูป	ไทย	หุ้นสามัญ	10	100		51	บริษัท แอร์โรคลาส จำกัด Farplas Otomotiv A.S. น.ส.ศศิลักษณ์ วิฑูร ปกรณ์ น.ส.เพียงจิตร เมื่องโคตร	5,099,998 4,900,000 1 1	51 49 0 0
เงินลงทุนในการร่วมค้าของบริษัท แอร์โรคลาส จำกัด										
18. Aeroklas Duys (Pty.) Limited 1-5 Progress Road, New Germany 3610, KwaZulu- Natal, Republic of South Africa	- ผลิตและ จำหน่ายอุปกรณ์ ตกแต่งยานยนต์ ชนิดโลหะและ พลาสติก	แอฟริกา ใต้	หุ้นสามัญ	0.09		ZAR90	45	บริษัท แอร์โรคลาส จำกัด Duys Engineering Group (Pty) Ltd. Mr. Brian William Rogers	40,500 45,900 3,600	45 51 4

ชื่อบริษัท	ธุรกิจ/ ผลิตภัณฑ์หลัก	สถานที่ ดำเนิน ธุรกิจ หลัก	ชนิดของ หุ้น	จำนวน หุ้นที่ จำหน่าย แล้ว (ล้านหุ้น)	ทุน ชำระ แล้ว (ล้าน บาท)	ทุนชำระแล้ว เงินตรา ต่างประเทศ (ล้าน)	สัดส่วนการ ถือหุ้น โดยตรง/ อ้อมของ บริษัทและ บริษัทย่อย (ร้อยละ)	ผู้ถือหุ้นรายใหญ่	จำนวนหุ้น	สัดส่วน (%)
19. ATD Alliance (Pty) Limited 5 Progress Road, New Germany 3610, KwaZulu-Natal, Republic of South Africa	- ผลิตและจำหน่ายอุปกรณ์ตกแต่งยานยนต์ชนิดโลหะและพลาสติก	แอฟริกาใต้	หุ้นสามัญ	0.01		ZAR144	46	บริษัท แอร์โรคลาส จำกัด Duy Engineering Group (Pty) Ltd. บริษัท ไทยซัมมิท โอโตพาร์ท อินดัสตรี จำกัด Mr. Brian William Rogers	4,600 2,600 2,500 300	46 26 25 3
บริษัทย่อยของบริษัท Aeroklas Australia Pty. Ltd.										
20. Aeroklas Asia Pacific Group Pty. Ltd. 17 Johnstone Road Brendale QLD 4500	- ผลิตออกแบบและจำหน่ายอุปกรณ์ตกแต่งสำหรับรถยนต์ขับเคลื่อน 4 ล้อและรถบรรทุก	ออสเตรเลีย	หุ้นสามัญ	0.445		AUD0.44532	100	Aeroklas Australia Pty. Ltd.	445,320	100

ชื่อบริษัท	ธุรกิจ/ ผลิตภัณฑ์หลัก	สถานที่ ดำเนิน ธุรกิจ หลัก	ชนิดของ หุ้น	จำนวน หุ้นที่ จำหน่าย แล้ว (ล้านหุ้น)	ทุน ชำระ แล้ว (ล้าน บาท)	ทุนชำระแล้ว เงินตรา ต่างประเทศ (ล้าน)	สัดส่วนการ ถือหุ้น โดยตรง/ อ้อมของ บริษัทและ บริษัทย่อย (ร้อยละ)	ผู้ถือหุ้นรายใหญ่	จำนวนหุ้น	สัดส่วน (%)
21. Flexiglass Challenge Pty. Ltd. 17 Johnest Brendale QLD 4500 Australia	- จำหน่าย อุปกรณ์ตกแต่ง สำหรับรถยนต์ ขับเคลื่อน 2 ล้อ และ 4 ล้อ	ออสเตรเลีย	หุ้นสามัญ	0.000002		AUD 0.000002	100	Aeroklas Australia Pty. Ltd.	2	100
22. TJM Off-Road Products Inc. 344 COOGAN WAY EL CAJON CA 92020-1902	- จำหน่าย อุปกรณ์ตกแต่ง สำหรับรถยนต์ ขับเคลื่อน 4 ล้อ และรถบรรทุก	อเมริกา	หุ้นสามัญ	0.1		USD0.1	100	TJM Products Pty. Ltd.	100,000	100
23. Aeroklas Europe BV Takkebijsters 51B, 4817 BL, Breda, The Netherlands	- ให้บริการ คลังสินค้า และโลจิสติกส์ ผลิตและ จำหน่ายอุปกรณ์ ตกแต่งยานยนต์	เนเธอร์แลนด์	หุ้นสามัญ	1 ล้านหุ้น	0.37	10,000 ยูโร (par 0.01 ยูโร ต่อหุ้น)	60	Aeroklas Australia Pty. Ltd Sound Around Europe BV. (หรือ SAE BV).	600,000 400,000	60 40

ชื่อบริษัท	ธุรกิจ/ ผลิตภัณฑ์หลัก	สถานที่ ดำเนิน ธุรกิจ หลัก	ชนิดของ หุ้น	จำนวน หุ้นที่ จำหน่าย แล้ว (ล้านหุ้น)	ทุน ชำระ แล้ว (ล้าน บาท)	ทุนชำระแล้ว เงินตรา ต่างประเทศ (ล้าน)	สัดส่วนการ ถือหุ้น โดยตรง/ อ้อมของ บริษัทและ บริษัทย่อย (ร้อยละ)	ผู้ถือหุ้นรายใหญ่	จำนวนหุ้น	สัดส่วน (%)
24. 4 Way Suspension Products Pty. Ltd. 14 Darling St Marksden Park NSW 2765 Australia	ผลิต ออกแบบ และจำหน่าย Suspension	ออสเตรเลีย	หุ้นสามัญ หุ้น Class C	4 หุ้น 100 หุ้น		AUD 4 (หลักหน่วย) AUD 4 (หลักหน่วย)	100 100	Aeroklas Australia Pty. Ltd. Aeroklas Australia Pty. Ltd.	4 100	100 100

/1 หุ้นสามัญ มีสิทธิออกเสียงและรับเงินปันผล 30 เท่าของหุ้นสามัญ ซึ่งกำหนดให้ทุกวาระที่ลำดับผู้ถือหุ้นจะได้รับคะแนนเสียงจากที่ประชุมผู้ถือหุ้นอย่างน้อยร้อยละ 81.0

5.2 ข้อมูลทั่วไปอื่น

ไม่มี

5.3 ข้อพิพาททางกฎหมาย

ณ ปัจจุบัน บริษัทและบริษัทย่อยไม่มีข้อพิพาททางกฎหมายซึ่งอาจมีผลกระทบต่อสินทรัพย์ของบริษัทและบริษัทย่อยเกินกว่าร้อยละ 5.0 ของส่วนของผู้ถือหุ้น ณ วันที่ 31 มีนาคม 2566 รวมถึงข้อพิพาททางกฎหมายอื่นใดซึ่งมีผลกระทบต่อการดำเนินงานของบริษัทและบริษัทย่อยอย่างมีนัยสำคัญ รวมถึงข้อพิพาททางกฎหมายอื่นที่มีได้เกิดจากการประกอบธุรกิจโดยปกติของบริษัทและบริษัทย่อย

5.4 ตลาดรอง

ไม่มี

5.5 สถาบันการเงินที่ติดต่อประจำ (เฉพาะกรณีที่บริษัทออกตราสารหนี้)

นายทะเบียนผู้ถือหุ้นกู้

ธนาคารกรุงเทพ จำกัด (มหาชน)

สำนักงานใหญ่ เลขที่ 333 ถนน สีลม

แขวงสีลม เขตบางรัก กรุงเทพมหานคร 10500

เบอร์ 02-230-1893



การกำกับดูแลกิจการ

6. นโยบายการกำกับดูแลกิจการ

6.1 ภาพรวมของนโยบายและแนวปฏิบัติการกำกับดูแลกิจการ

คณะกรรมการบริษัทตระหนักถึงบทบาทหน้าที่และความรับผิดชอบในฐานะผู้นำนองค์กร โดยยึดหลักปฏิบัติตามหลักการกำกับดูแลกิจการที่ดี ดำเนินธุรกิจด้วยหลักจริยธรรม เคารพสิทธิ และมีความรับผิดชอบต่อผู้ถือหุ้นและผู้มีส่วนได้เสีย มุ่งเน้นการสร้างนวัตกรรมภายในองค์กรเพื่อเพิ่มขีดความสามารถในการแข่งขัน สร้างการเติบโตของธุรกิจในระยะยาว และเพิ่มประสิทธิภาพในการบริหารจัดการ เพื่อให้ธุรกิจสามารถอยู่ได้กับทุกการเปลี่ยนแปลง โดยได้นำนวัตกรรมและเทคโนโลยีมาสร้างสรรค์สินค้าที่มีคุณภาพ เป็นประโยชน์ต่อสังคมและเป็นมิตรกับสิ่งแวดล้อม การดำเนินงานภายใต้นโยบายการกำกับดูแลกิจการของบริษัทไม่เพียงแต่ช่วยเพิ่มความเชื่อมั่นให้กับผู้ลงทุนเท่านั้นแต่จะนำไปสู่การสร้างคุณค่าให้กิจการอย่างยั่งยืน คณะกรรมการบริษัทได้จัดทำนโยบายการกำกับดูแลกิจการ และจรรยาบรรณธุรกิจ โดยได้ทบทวนและปรับปรุงให้สอดคล้องกับหลักการกำกับดูแลกิจการที่ดีสำหรับบริษัทจดทะเบียน ปี 2560 (CG Code 2560) และหลักเกณฑ์ตามโครงการสำรวจการกำกับดูแลกิจการของบริษัทจดทะเบียน (Corporate Governance Report of Thai Listed Companies - CGR) เพื่อให้กรรมการ ผู้บริหาร และพนักงานยึดถือเป็นแนวทางในการปฏิบัติงาน พร้อมทั้งกำหนดให้มีการทบทวนนโยบายการกำกับดูแลกิจการ และรายงานหลักเกณฑ์ที่บริษัทยังไม่ได้นำไปปฏิบัติ ต่อคณะกรรมการบริษัทเป็นประจำทุกปี ซึ่งกำหนดเป็นหนึ่งในวาระการประชุมคณะกรรมการบริษัท โดยครั้งล่าสุดได้ทบทวนนโยบายการกำกับดูแลกิจการของบริษัทและทบทวนจรรยาบรรณธุรกิจเมื่อวันที่ 10 กุมภาพันธ์ 2566 และได้สื่อสารให้กรรมการ ผู้บริหาร และ พนักงาน รับทราบแล้ว อีกทั้ง ได้เปิดเผยนโยบายการกำกับดูแลกิจการและจรรยาบรรณธุรกิจ ในเว็บไซต์บริษัท www.epg.co.th ภายใต้หมวดบริษัทภิบาล

6.1.1 นโยบายและแนวปฏิบัติเกี่ยวกับคณะกรรมการ

ตามโครงสร้างการบริหารจัดการของบริษัท ประกอบด้วยคณะกรรมการบริษัท และคณะกรรมการชุดย่อย จำนวน 4 ชุด ได้แก่ คณะกรรมการตรวจสอบ/ คณะกรรมการบริหาร/ คณะกรรมการบริหารความเสี่ยง และคณะกรรมการสรรหาและกำหนดค่าตอบแทน บริษัทดำเนินธุรกิจในลักษณะการลงทุนในบริษัทอื่น หรือ Holding Company บริษัทจึงต้องกำหนดแนวทางในการกำกับดูแลการบริหารจัดการบริษัทย่อย หรือบริษัทรวมที่บริษัทเข้าลงทุน โดยบริษัทจะส่งตัวแทนเข้าดำรงตำแหน่งกรรมการและผู้บริหารที่สำคัญในบริษัทย่อย เช่น ตำแหน่งประธานเจ้าหน้าที่บริหาร และ/หรือ รองประธานเจ้าหน้าที่บริหาร สำหรับบริษัทรวม บริษัทได้ส่งตัวแทนเข้าดำรงตำแหน่งกรรมการในบริษัทรวมตามสัดส่วนที่บริษัทถือหุ้น เพื่อกำกับดูแลผลประโยชน์ของบริษัทไว้แต่จะมีข้อจำกัดตามกฎหมายอื่นหรือเงื่อนไขการร่วมทุนกับภาครัฐ หรือกรณีอื่นใด ตามที่กฎหมายหลักทรัพย์และตลาดหลักทรัพย์ ประกาศคณะกรรมการกำกับตลาดทุน หรือข้อบังคับของตลาดหลักทรัพย์แห่งประเทศไทยจะกำหนด

คณะกรรมการบริษัท

คณะกรรมการบริษัทมีความรับผิดชอบต่อผู้ถือหุ้นเกี่ยวกับการดำเนินธุรกิจของบริษัท การกำกับดูแลกิจการให้เป็นไปตามเป้าหมายและแนวทางที่จะก่อให้เกิดประโยชน์สูงสุดต่อผู้ถือหุ้น โดยคำนึงถึงผลประโยชน์ของผู้มีส่วนได้เสียทุกฝ่าย

คณะกรรมการบริษัทประกอบด้วยกรรมการทั้งหมดจำนวน 9 ท่าน มีวาระการดำรงตำแหน่งคราวละ 3 ปี แบ่งเป็นกรรมการที่มีส่วนร่วมในการบริหารจำนวน 5 ท่าน และกรรมการที่ไม่มีส่วนร่วมในการบริหาร (กรรมการอิสระ) จำนวน 4 ท่าน ซึ่งมีสัดส่วนของกรรมการอิสระคิดเป็น ร้อยละ 44.44 สอดคล้องกับหลักเกณฑ์ของสำนักงานคณะกรรมการกำกับหลักทรัพย์และตลาดหลักทรัพย์ ที่ได้กำหนดให้บริษัทจดทะเบียนต้องมีจำนวนกรรมการอิสระมากกว่าหรือเท่ากับ 1 ใน 3 ของจำนวนกรรมการทั้งหมด เพื่อให้โครงสร้างการจัดการมีการถ่วงดุลกันอย่างเหมาะสม

นอกจากนี้ บริษัทมีนโยบายให้ประธานกรรมการบริษัทได้เป็นบุคคลเดียวกับประธานเจ้าหน้าที่บริหาร มีอำนาจหน้าที่แบ่งแยกกันชัดเจนเพื่อเป็นการถ่วงดุลการจัดการและไม่มีผู้ใดมีอำนาจเบ็ดเสร็จ ประธานกรรมการไม่มีความสัมพันธ์ใด ๆ กับฝ่ายบริหารของบริษัท และมีหน้าที่รับผิดชอบเพียงการกำหนดนโยบายและให้คำปรึกษาเท่านั้น

ณ วันที่ 31 มีนาคม 2566 คณะกรรมการบริษัทประกอบด้วยกรรมการทั้งหมดจำนวน 9 ท่าน ดังนี้

รายชื่อ	ตำแหน่ง
1 นายวัชร ดันตริยานนท์	ประธานกรรมการ/ กรรมการอิสระ และ ประธานกรรมการบริหารความเสี่ยง
2 นายชัยวัฒน์ อัครินทรากูร	กรรมการอิสระ/ ประธานกรรมการตรวจสอบ/ กรรมการบริหารความเสี่ยง และ ประธานกรรมการสรรหาและกำหนดค่าตอบแทน
3 นายธนะชัย สันติชัยกุล	กรรมการอิสระ/ กรรมการตรวจสอบ และ กรรมการสรรหาและกำหนดค่าตอบแทน
4 นายศักรินทร์ ภูมิรัตน์	กรรมการอิสระ/ กรรมการตรวจสอบ และ กรรมการสรรหาและกำหนดค่าตอบแทน
5 นายภวัฒน์ วิทูรปกรณ์	รองประธานกรรมการ/ ประธานเจ้าหน้าที่บริหาร และ รองประธานเจ้าหน้าที่บริหารสายธุรกิจเพื่อการวิจัยและพัฒนา
6 นายธีระวัฒน์ วิทูรปกรณ์	กรรมการ/ กรรมการสรรหาและกำหนดค่าตอบแทน และ รองประธานเจ้าหน้าที่บริหารสายธุรกิจบรรจุภัณฑ์พลาสติก
7 นายชำนาญ วิทูรปกรณ์	กรรมการ/ กรรมการบริหารความเสี่ยง และ รองประธานเจ้าหน้าที่บริหารสายธุรกิจฉนวนยางกันความร้อน/เย็น
8 นายเฉลิมวิทูรปกรณ์	กรรมการ/ กรรมการสรรหาและกำหนดค่าตอบแทน และ รองประธานเจ้าหน้าที่บริหารสายพัฒนาธุรกิจและการลงทุน
9 นายเอกวัฒน์ วิทูรปกรณ์	กรรมการ/ กรรมการบริหารความเสี่ยง และ รองประธานเจ้าหน้าที่บริหารสายธุรกิจชิ้นส่วนและอุปกรณ์ตกแต่งยานยนต์

บริษัทได้กำหนดคุณสมบัติของกรรมการและกรรมการอิสระ ดังนี้

คุณสมบัติของกรรมการ

ผู้ดำรงตำแหน่งกรรมการบริษัท จะต้องมีความสมบัติน้อย ดังนี้

1. เป็นบุคคลที่ไม่มีลักษณะต้องห้ามตามที่กำหนดไว้ในพระราชบัญญัติบริษัทมหาชนจำกัด พ.ศ.2535 และพระราชบัญญัติหลักทรัพย์และตลาดหลักทรัพย์ พ.ศ.2535
2. มีความรู้ ความสามารถ ความเชี่ยวชาญ และประสบการณ์ทำงานที่จะเป็นประโยชน์ต่อการดำเนินธุรกิจ มีความซื่อสัตย์ สุจริต มีจริยธรรมในการดำเนินธุรกิจและมีเวลาเพียงพอที่จะอุทิศความรู้ ความสามารถและปฏิบัติหน้าที่ให้แก่บริษัท

คุณสมบัติของกรรมการอิสระ

บริษัทกำหนดคุณสมบัติของกรรมการอิสระ ตามหลักเกณฑ์ที่สำนักงานคณะกรรมการกำกับหลักทรัพย์และตลาดหลักทรัพย์กำหนด ดังนี้

1. ถือหุ้นไม่เกินร้อยละ 1 ของจำนวนหุ้นที่มีสิทธิออกเสียงทั้งหมดของบริษัท บริษัทใหญ่ บริษัทย่อย บริษัทร่วม ผู้ถือหุ้นรายใหญ่ หรือผู้มีอำนาจควบคุมของบริษัทฯ ทั้งนี้ ให้นับรวมการถือหุ้นของผู้ที่เกี่ยวข้องของกรรมการอิสระรายนั้น ๆ ด้วย
2. ไม่เป็นหรือเคยเป็นกรรมการที่มีส่วนร่วมบริหารงาน ลูกจ้าง พนักงาน ที่ปรึกษาที่ได้เงินเดือนประจำ หรือผู้มีอำนาจควบคุมของบริษัท บริษัทใหญ่ บริษัทย่อย บริษัทร่วม บริษัทย่อยลำดับเดียวกัน ผู้ถือหุ้นรายใหญ่ หรือของผู้มีอำนาจควบคุมของบริษัท เว้นแต่จะได้พ้นจากการมีลักษณะดังกล่าวมาแล้วไม่น้อยกว่า 2 ปีก่อนวันที่ได้รับแต่งตั้งให้ดำรงตำแหน่งกรรมการของบริษัท ทั้งนี้ ลักษณะต้องห้ามดังกล่าวไม่รวมถึงกรณีที่กรรมการอิสระเคยเป็นข้าราชการ หรือที่ปรึกษา ของส่วนราชการซึ่งเป็นผู้ถือหุ้นรายใหญ่ หรือผู้มีอำนาจควบคุมของบริษัท

3. ไม่เป็นบุคคลที่มีความสัมพันธ์ทางสายโลหิต หรือโดยการจดทะเบียนตามกฎหมาย ในลักษณะที่เป็นบิดา มารดา คู่สมรส พี่น้อง และบุตร รวมทั้งคู่สมรสของบุตร ของกรรมการรายอื่น ผู้บริหาร ผู้ถือหุ้นรายใหญ่ ผู้มีอำนาจควบคุม หรือบุคคลที่จะได้รับการเสนอให้เป็นกรรมการ ผู้บริหารหรือผู้มีอำนาจควบคุมของบริษัท หรือบริษัทย่อย
4. ไม่มีหรือเคยมีความสัมพันธ์ทางธุรกิจกับบริษัท บริษัทใหญ่ บริษัทย่อย บริษัทร่วม ผู้ถือหุ้นรายใหญ่ หรือผู้มีอำนาจควบคุมของผู้ขออนุญาต ในลักษณะที่อาจเป็นการขัดขวางการใช้จรรยาบรรณอย่างอิสระของตน รวมทั้งไม่เป็นหรือเคยเป็นผู้ถือหุ้นที่มีนัย หรือผู้มีอำนาจควบคุมของผู้ที่มีความสัมพันธ์ทางธุรกิจกับบริษัท บริษัทใหญ่ บริษัทย่อย บริษัทร่วม ผู้ถือหุ้นรายใหญ่ หรือผู้มีอำนาจควบคุมของบริษัท เว้นแต่จะได้พ้นจากการมีลักษณะดังกล่าวมาแล้วไม่น้อยกว่า 2 ปีก่อนวันที่ได้รับแต่งตั้งให้ดำรงตำแหน่งกรรมการของบริษัท ความสัมพันธ์ทางธุรกิจตามวรรคหนึ่ง รวมถึงการทำรายการทางการเงินที่กระทำเป็นปกติเพื่อประกอบกิจการ การเช่าหรือให้เช่า อสังหาริมทรัพย์ รายการเกี่ยวกับสินทรัพย์หรือบริการ หรือการให้หรือรับความช่วยเหลือทางการเงิน ด้วยการรับหรือให้กู้ยืม ค่าประกัน การให้สินทรัพย์เป็นหลักประกันหนี้สิน รวมถึงพฤติการณ์อื่นทำนองเดียวกัน ซึ่งเป็นผลให้บริษัทหรือคู่สัญญามีภาระหนี้ที่ต้องชำระต่ออีกฝ่ายหนึ่ง ตั้งแต่ร้อยละ 3 ของสินทรัพย์ที่มีตัวตนสุทธิของบริษัท หรือตั้งแต่ 20 ล้านบาทขึ้นไป แล้วแต่จำนวนใดจะต่ำกว่า ทั้งนี้ การคำนวณภาระหนี้ดังกล่าวให้เป็นไปตามวิธีการคำนวณมูลค่าของรายการที่เกี่ยวข้องกันตามประกาศคณะกรรมการกำกับตลาดทุนว่าด้วยหลักเกณฑ์ในการทำรายการที่เกี่ยวข้องกัน โดยอนุโลม แต่ในการพิจารณาภาระหนี้ดังกล่าว ให้นับรวมภาระหนี้ที่เกิดขึ้นในระหว่าง 1 ปีก่อนวันที่มีความสัมพันธ์ทางธุรกิจกับบุคคลเดียวกัน
5. ไม่เป็นหรือเคยเป็นผู้สอบบัญชีของบริษัท บริษัทใหญ่ บริษัทย่อย บริษัทร่วม ผู้ถือหุ้นรายใหญ่ หรือผู้มีอำนาจควบคุมของบริษัท และไม่เป็นผู้ถือหุ้นที่มีนัย ผู้มีอำนาจควบคุม หรือหุ้นส่วนของสำนักงานสอบบัญชี ซึ่งมีผู้สอบบัญชีของบริษัท บริษัทใหญ่ บริษัทย่อย บริษัทร่วม ผู้ถือหุ้นรายใหญ่ หรือผู้มีอำนาจควบคุมของบริษัทสังกัดอยู่ เว้นแต่จะได้พ้นจากการมีลักษณะดังกล่าวมาแล้วไม่น้อยกว่า 2 ปีก่อนวันที่ได้รับแต่งตั้งให้ดำรงตำแหน่งกรรมการของบริษัท
6. ไม่เป็นหรือเคยเป็นผู้ให้บริการทางวิชาชีพใด ๆ ซึ่งรวมถึงการให้บริการเป็นที่ปรึกษากฎหมายหรือที่ปรึกษาทางการเงิน ซึ่งได้รับค่าบริการเกินกว่า 2 ล้านบาทต่อปีจากบริษัท บริษัทใหญ่ บริษัทย่อย บริษัทร่วม ผู้ถือหุ้นรายใหญ่ หรือผู้มีอำนาจควบคุมของบริษัท และไม่เป็นผู้ถือหุ้นที่มีนัย ผู้มีอำนาจควบคุม หรือหุ้นส่วนของผู้ให้บริการทางวิชาชีพนั้นด้วย เว้นแต่จะได้พ้นจากการมีลักษณะดังกล่าวมาแล้วไม่น้อยกว่า 2 ปีก่อนวันที่ได้รับแต่งตั้งให้ดำรงตำแหน่งกรรมการของบริษัท
7. ไม่เป็นกรรมการที่ได้รับการแต่งตั้งขึ้นเพื่อเป็นตัวแทนของกรรมการของบริษัท ผู้ถือหุ้นรายใหญ่ หรือผู้ถือหุ้นซึ่งเป็นผู้ที่เกี่ยวข้องกับผู้ถือหุ้นรายใหญ่
8. ไม่ประกอบกิจการที่มีสภาพอย่างเดียวกันและเป็นการแข่งขันที่มีนัยกับกิจการของบริษัทฯ หรือบริษัทย่อย หรือไม่เป็นหุ้นส่วนที่มีนัยในห้างหุ้นส่วน หรือเป็นกรรมการที่มีส่วนร่วมบริหารงาน ลูกจ้าง พนักงาน ที่ปรึกษาที่รับเงินเดือนประจำ หรือถือหุ้นเกินร้อยละ 1 ของจำนวนหุ้นที่มีสิทธิออกเสียงทั้งหมดของบริษัทอื่น ซึ่งประกอบกิจการที่มีสภาพอย่างเดียวกันและเป็นการแข่งขันที่มีนัยกับกิจการของบริษัท หรือบริษัทย่อย
9. ไม่มีลักษณะอื่นใดที่ทำให้ไม่สามารถให้ความเห็นอย่างเป็นอิสระเกี่ยวกับการดำเนินงานของบริษัท
10. ไม่เป็นกรรมการที่ได้รับการมอบหมายจากคณะกรรมการ ให้ตัดสินใจในการดำเนินกิจการของบริษัท บริษัทใหญ่ บริษัทย่อย บริษัทร่วม บริษัทย่อยลำดับเดียวกัน ผู้ถือหุ้นรายใหญ่ หรือผู้มีอำนาจควบคุมของบริษัท
11. ไม่เป็นกรรมการของบริษัทใหญ่ บริษัทย่อย หรือบริษัทย่อยลำดับเดียวกันเฉพาะที่เป็นบริษัทจดทะเบียน

กรรมการอิสระอาจได้รับมอบหมายจากคณะกรรมการบริษัท ให้ตัดสินใจในการดำเนินกิจการของบริษัท บริษัทใหญ่ บริษัทย่อย บริษัทร่วม บริษัทย่อยลำดับเดียวกัน ผู้ถือหุ้นรายใหญ่ หรือผู้มีอำนาจควบคุมของบริษัทโดยมีการตัดสินใจในรูปแบบขององค์คณะ (collective decision)

ในกรณีที่แต่งตั้งบุคคลให้ดำรงตำแหน่งกรรมการอิสระเป็นบุคคลที่มีหรือเคยมีความสัมพันธ์ทางธุรกิจหรือการให้บริการทางวิชาชีพเกิน มูลค่าที่กำหนดตามข้อ 4. หรือ 6. คณะกรรมการบริษัท อาจพิจารณาผ่อนผันให้ได้ หากเห็นว่าการแต่งตั้งบุคคลดังกล่าวไม่มีผลกระทบต่อการปฏิบัติหน้าที่และการให้ความเห็นที่เป็นอิสระ และจัดให้มีการเปิดเผยข้อมูลต่อไปในหนังสือนัดประชุมผู้ถือหุ้นในวาระพิจารณาแต่งตั้งกรรมการอิสระด้วย

- (ก) ลักษณะความสัมพันธ์ทางธุรกิจหรือการให้บริการทางวิชาชีพ ที่ทำให้บุคคลดังกล่าวมีคุณสมบัติไม่เป็นไปตามหลักเกณฑ์ที่กำหนด
- (ข) เหตุผลและความจำเป็นที่ยังคงหรือแต่งตั้งให้บุคคลดังกล่าวเป็นกรรมการอิสระ
- (ค) ความเห็นของคณะกรรมการบริษัทในการเสนอให้มีการแต่งตั้งบุคคลดังกล่าวเป็นกรรมการอิสระ

การสรรหาและแต่งตั้งกรรมการ กรรมการชุดย่อย และประธานเจ้าหน้าที่บริหาร

บริษัทได้กำหนดนโยบายการสรรหาและแต่งตั้งกรรมการบริษัท กรรมการชุดย่อย และประธานเจ้าหน้าที่บริหารของบริษัท เพื่อใช้เป็นแนวทางในการปฏิบัติงาน ในการสรรหากรรมการ กรรมการชุดย่อย และ ประธานเจ้าหน้าที่บริหาร ของบริษัทจะกระทำโดยผ่านการสรรหาของคณะกรรมการสรรหาและกำหนดค่าตอบแทน โดยคณะกรรมการสรรหาจะพิจารณาจากคุณสมบัติ คุณวุฒิ ประสบการณ์ รวมถึงความรู้ความสามารถให้เหมาะสมกับตำแหน่งต่างๆ ที่ว่างเว้นลง โดยเมื่อคณะกรรมการสรรหาและกำหนดค่าตอบแทนสามารถสรรหาบุคคลที่เหมาะสมได้แล้ว จะนำเสนอรายชื่อบุคคลที่ได้รับคัดเลือกดังกล่าวต่อที่ประชุมคณะกรรมการบริษัทและที่ประชุมผู้ถือหุ้นเพื่อพิจารณาความเหมาะสมต่อไป สำหรับตำแหน่งกรรมการ รวมถึงกรรมการอิสระ ซึ่งจำเป็นต้องได้รับการอนุมัติจากที่ประชุมผู้ถือหุ้นรายการกรรมการ (รายบุคคล) โดยผู้ถือหุ้นคนหนึ่งจะมีคะแนนเสียงเท่าจำนวนหุ้นที่ตนถือ และผู้ถือหุ้นแต่ละคนจะใช้คะแนนเสียงที่มีอยู่เลือกตั้งบุคคลคนเดียวหรือหลายคนเป็นกรรมการก็ได้ ในกรณีที่เลือกตั้งบุคคลหลายคนเป็นกรรมการจะแบ่งคะแนนเสียงให้แก่ผู้ใดมากที่สุดเพียงคนเดียวได้ โดยบุคคลซึ่งได้รับคะแนนเสียงสูงสุดตามลำดับลงมาเป็นผู้ได้รับการเลือกตั้งเป็นกรรมการ เท่าจำนวนกรรมการที่จะพึงมีหรือจะพึงเลือกตั้งในครั้งนั้น ในกรณีที่บุคคลซึ่งได้รับการเลือกตั้งในลำดับถัดลงมาจะมีคะแนนเสียงเท่ากันเกินจำนวนกรรมการที่จะพึงมี หรือจะพึงเลือกตั้งในครั้งนั้นให้ผู้เป็นประธานเป็นผู้ออกเสียงชี้ขาด

การสรรหาผู้บริหารระดับสูงและแผนสืบทอดตำแหน่งผู้บริหารระดับสูง

คณะกรรมการบริษัทได้ตระหนักถึงความสำคัญของการบริหารงานบริษัทให้เป็นไปอย่างมีประสิทธิภาพและประสิทธิผล ตลอดจนการดำเนินกิจการของบริษัทให้เป็นไปอย่างต่อเนื่อง อันจะนำมาซึ่งการเติบโตและก้าวหน้าขององค์กรอย่างยั่งยืน โดยบริษัทได้จัดทำ “นโยบายการจัดทำแผนการสืบทอดตำแหน่งสำคัญในบริษัทและบริษัทย่อย” เพื่อกำหนดทิศทางการสืบทอดตำแหน่งสำคัญในบริษัท เช่น กรรมการบริษัท ผู้บริหารบริษัท และตำแหน่งสำคัญในบริษัทย่อย เพื่อให้เกิดความมั่นใจว่าผู้มีมีความรู้ความสามารถในการสืบทอดตำแหน่งที่สำคัญ เพื่อการเติบโตอย่างยั่งยืนขององค์กรต่อไป

การพัฒนากรรมการ

บริษัทได้กำหนดนโยบาย แผนงานการพัฒนาและฝึกอบรมกรรมการบริษัท กรรมการชุดย่อย ประธานเจ้าหน้าที่บริหาร และผู้บริหารระดับสูงของบริษัทย่อย เพื่อส่งเสริมและพัฒนากรรมการ โดยการสนับสนุนให้กรรมการและผู้บริหาร เข้าอบรม/สัมมนาในหลักสูตรที่เป็นประโยชน์ต่อการปฏิบัติหน้าที่ เพื่อเพิ่มประสิทธิภาพในการปฏิบัติงานของคณะกรรมการชุดต่าง ๆ ทั้งหลักสูตรที่จัดโดยสมาคมส่งเสริมสถาบันกรรมการบริษัทไทย หน่วยงานที่กำกับดูแลบริษัทจดทะเบียน และการจัดอบรมภายในบริษัท

การกำหนดค่าตอบแทนกรรมการ

บริษัทได้กำหนดนโยบายการจ่ายค่าตอบแทนกรรมการและกรรมการชุดย่อย เพื่อใช้เป็นหลักเกณฑ์และแนวทางในการกำหนดค่าตอบแทนกรรมการ โดยอัตราค่าตอบแทนกรรมการในแต่ละปีจะต้องผ่านการพิจารณาจากคณะกรรมการบริษัท ก่อนนำเสนอที่ประชุมผู้ถือหุ้นของบริษัทเพื่อพิจารณาอนุมัติต่อไป

นโยบายการจ่ายค่าตอบแทนกรรมการและกรรมการชุดย่อย

ค่าตอบแทนที่บริษัทจ่ายให้แก่กรรมการและกรรมการชุดย่อย แบ่งออกได้เป็น 2 ประเภท คือ

1. ค่าตอบแทนที่เป็นตัวเงิน

บริษัทกำหนดค่าตอบแทนของกรรมการและกรรมการชุดย่อย โดยพิจารณาถึงภาระหน้าที่ ความรับผิดชอบ ผลงาน และประโยชน์ที่คาดว่าจะได้รับจากกรรมการ โดยเปรียบเทียบกับบริษัทอื่นในธุรกิจที่คล้ายคลึงกันจากการเข้าร่วมโครงการสำรวจค่าตอบแทนกรรมการบริษัทไทยกับ

สมาคมส่งเสริมสถาบันกรรมการบริษัทไทย รวมทั้งได้นำผลการประกอบการของบริษัท และเงินปันผลที่จ่ายให้กับผู้ถือหุ้นเป็นองค์ประกอบในการพิจารณาด้วย ค่าตอบแทนที่เป็นตัวเงิน แบ่งออกเป็น 3 ประเภท กล่าวคือ

1.1 ค่าตอบแทนรายปี

จ่ายให้กับกรรมการบริษัทรายบุคคลทั้งคณะ อัตราที่จ่ายจะแตกต่างกันตามแต่ละตำแหน่ง

1.2 ค่าเบี้ยประชุม

จ่ายให้กับกรรมการต่อครั้งที่เข้าร่วมประชุม ทั้งกรรมการที่เข้าร่วมประชุมด้วยตนเอง ณ สถานที่จัดประชุม และกรรมการที่ประชุมผ่านสื่ออิเล็กทรอนิกส์ อัตราที่จ่ายจะแตกต่างกันตามแต่ละตำแหน่ง โดยจ่ายให้กับคณะกรรมการชุดย่อย จำนวน 3 ชุด ได้แก่ คณะกรรมการสรรหา และกำหนดค่าตอบแทน คณะกรรมการตรวจสอบ และคณะกรรมการบริหารความเสี่ยง

1.3 ค่าบำเหน็จรายปี

จ่ายให้กับคณะกรรมการบริษัททั้งชุดตามที่คณะกรรมการสรรหาและกำหนดค่าตอบแทนจะอนุมัติ แต่ทั้งนี้เมื่อรวมกับค่าตอบแทนรายปี และค่าเบี้ยประชุมแล้ว จะต้องไม่เกินจำนวนเงินรวมที่ได้รับอนุมัติจากที่ประชุมสามัญประจำปีผู้ถือหุ้น

2. ค่าตอบแทนที่มีใช้ตัวเงิน

บริษัทไม่มีค่าตอบแทนที่มีใช้ตัวเงินหรือค่าตอบแทนอื่นของกรรมการ

ในรอบปีบัญชี 2565/2566 (เมษายน 2565 – มีนาคม 2566) บริษัทกำหนดค่าตอบแทนสำหรับกรรมการบริษัท กรรมการชุดย่อย ตามที่ได้รับอนุมัติจากที่ประชุมสามัญผู้ถือหุ้น ประจำปี 2565 มีรายละเอียดดังตารางต่อไปนี้

อัตราค่าตอบแทนกรรมการบริษัท

ตำแหน่ง	ค่าตอบแทนรายปี	ค่าเบี้ยประชุม (บาท/ครั้ง)
ประธานกรรมการบริษัท	441,000	30,000
กรรมการบริษัทและเป็นประธานกรรมการตรวจสอบ	378,000	25,000
กรรมการบริษัทและเป็นประธานกรรมการบริหาร	441,000	30,000
กรรมการ	315,000	25,000

อัตราค่าตอบแทนกรรมการชุดย่อยของบริษัท

อัตราค่าตอบแทนกรรมการตรวจสอบ

ตำแหน่ง	ค่าเบี้ยประชุม (บาท/ครั้ง)
ประธานกรรมการตรวจสอบ	18,000
กรรมการตรวจสอบ	15,000

อัตราค่าตอบแทนกรรมการบริหารความเสี่ยง

ตำแหน่ง	ค่าเบี้ยประชุม (บาท/ครั้ง)
ประธานกรรมการบริหารความเสี่ยง	18,000
กรรมการบริหารความเสี่ยง	15,000

อัตราค่าตอบแทนกรรมการสรรหาและกำหนดค่าตอบแทน

ตำแหน่ง	ค่าเบี้ยประชุม (บาท/ครั้ง)
ประธานกรรมการสรรหาและกำหนดค่าตอบแทน	18,000
กรรมการสรรหาและกำหนดค่าตอบแทน	15,000

การประเมินผลการปฏิบัติหน้าที่ของคณะกรรมการ

บริษัทกำหนดให้มีการประเมินผลการปฏิบัติงานของคณะกรรมการบริษัทและคณะกรรมการชุดย่อย รวมทั้งประเมินผลการปฏิบัติงานของประธานเจ้าหน้าที่บริหาร (CEO) โดยเป็นการประเมินตนเอง แบ่งการประเมินออกเป็น 3 แบบ คือ (1) การประเมินตนเองของคณะกรรมการแบบรายคณะและรายบุคคล (2) การประเมินตนเองของคณะกรรมการชุดย่อยรายคณะและรายบุคคล (3) การประเมินผลงานของ CEO ซึ่งกระบวนการประเมิน และหลักเกณฑ์การประเมินสรุปได้ ดังนี้

กระบวนการประเมิน

- 1) คณะกรรมการบริษัทเป็นผู้พิจารณาและอนุมัติแบบประเมิน โดยปรับปรุงข้อมูลมาจากแบบฟอร์มการประเมินของตลาดหลักทรัพย์ฯ เพื่อให้สอดคล้องและเหมาะสมกับสภาพแวดล้อมและกิจการของบริษัท
- 2) คณะกรรมการสรรหาและกำหนดค่าตอบแทน เป็นผู้สรุปผลการประเมิน และวิเคราะห์ผลการประเมินประสิทธิภาพการดำเนินงานของคณะกรรมการบริษัท และนำเสนอผลการประเมินต่อที่ประชุมคณะกรรมการบริษัท เพื่อแก้ไขปรับปรุงต่อไป

หลักเกณฑ์การประเมินของคณะกรรมการ

- 1) โครงสร้างและคุณสมบัติของกรรมการ ประกอบด้วย คุณสมบัติ ความหลากหลายและความเหมาะสมของกรรมการ กระบวนการสรรหา สัดส่วนของกรรมการชุดย่อยแต่ละคณะ
- 2) การประชุมคณะกรรมการ ประกอบด้วย การกำหนดการประชุมล่วงหน้า ความเหมาะสม ระยะเวลาและจำนวนครั้งการประชุม ข้อมูลประกอบการประชุม มีความเพียงพอต่อการตัดสินใจของกรรมการ
- 3) บทบาท หน้าที่ และความรับผิดชอบของคณะกรรมการ ประกอบด้วย การกำหนดทิศทาง กลยุทธ์ และแผนงานการดำเนินธุรกิจของบริษัท การกำกับดูแลกิจการ ระบบการควบคุมภายใน ความเสี่ยงและการจัดการความเสี่ยง รายการที่มีความขัดแย้งทางผลประโยชน์ กระบวนการพิจารณาตอบแทนกรรมการ
- 4) เรื่องอื่น ๆ ประกอบด้วย ความสัมพันธ์ระหว่างคณะกรรมการและฝ่ายจัดการ การพัฒนาตนเองของกรรมการและผู้บริหาร

หลักเกณฑ์การประเมินของคณะกรรมการชุดย่อย

- 1) โครงสร้างและคุณสมบัติของกรรมการ ประกอบด้วย คุณสมบัติ ความหลากหลายและความเหมาะสมของกรรมการ กระบวนการสรรหา สัดส่วนของกรรมการชุดย่อยแต่ละคณะ
- 2) การประชุมคณะกรรมการ ประกอบด้วย การกำหนดการประชุมล่วงหน้า ความเหมาะสมของจำนวนครั้งการประชุม ข้อมูลประกอบการประชุม
- 3) บทบาท หน้าที่ และความรับผิดชอบของคณะกรรมการชุดย่อยแต่ละคณะ

หลักเกณฑ์การประเมินกรรมการรายบุคคล

- 1) โครงสร้างและคุณสมบัติของกรรมการ ประกอบด้วย คุณสมบัติ ความรู้ และประสบการณ์ที่เหมาะสม
- 2) การประชุมคณะกรรมการ ประกอบด้วย การเข้าร่วมประชุม การศึกษาข้อมูลก่อนการประชุม การแสดงความคิดเห็นในที่ประชุม
- 3) บทบาท หน้าที่ และความรับผิดชอบของคณะกรรมการ ประกอบด้วย การปฏิบัติหน้าที่ของกรรมการตามกฎหมาย กฎเกณฑ์ และกฎบัตร การแสดงความคิดเห็นและการเข้าร่วมกิจกรรมที่พอเพียง การพัฒนาเรียนรู้เพื่อเพิ่มทักษะในการปฏิบัติหน้าที่

หลักเกณฑ์การประเมิน CEO แบ่งออกเป็น 3 หมวด ได้แก่

หมวดที่ 1 เป้าหมายการสร้างที่ยั่งยืนองค์กร

หมวดที่ 2 การวัดผลการปฏิบัติงาน

- | | | |
|--|------------------------------|--------------------------|
| 1) ความเป็นผู้นำ | 2) การกำหนดกลยุทธ์ | 3) การปฏิบัติตามกลยุทธ์ |
| 4) การวางแผนและปฏิบัติทางการเงิน | 5) ความสัมพันธ์กับคณะกรรมการ | 6) ความสัมพันธ์กับภายนอก |
| 7) การบริหารงานและความสัมพันธ์กับบุคลากร | | 8) การสืบทอดตำแหน่ง |
| 9) ความรู้ด้านผลิตภัณฑ์และบริการ | 10) คุณลักษณะส่วนตัว | |

หมวดที่ 3 การพัฒนา CEO

6.1.2 นโยบายและแนวปฏิบัติเกี่ยวกับผู้ถือหุ้น และผู้มีส่วนได้เสีย

สิทธิของผู้ถือหุ้น

บริษัทให้ความสำคัญต่อสิทธิของผู้ถือหุ้นโดยไม่กระทำการใดๆ อันเป็นการละเมิดหรือลดทอนสิทธิของผู้ถือหุ้น คณะกรรมการบริษัทจึงได้กำหนดนโยบายเพื่อให้ผู้ถือหุ้นได้รับข้อมูลของบริษัทอย่างถูกต้อง ครบถ้วน เพียงพอ ทันเวลา และเท่าเทียมกัน เพื่อประกอบการตัดสินใจในทุก ๆ เรื่อง ในการประชุมสามัญผู้ถือหุ้นประจำปี 2565 บริษัทได้ดำเนินการในเรื่องสิทธิของผู้ถือหุ้น ดังนี้

1. เปิดโอกาสให้ผู้ถือหุ้นใช้สิทธิของตนเสนอวาระการประชุมและเสนอชื่อบุคคลเพื่อเข้ารับการเลือกตั้งเป็นกรรมการล่วงหน้าในการประชุมสามัญผู้ถือหุ้นประจำปี 2565 เพื่อส่งเสริมการปฏิบัติตามหลักการกำกับดูแลกิจการที่ดี โดยให้สิทธิแก่ผู้ถือหุ้นรายเดียว หรือหลายราย รวมกันเป็นสัดส่วนการถือหุ้นไม่น้อยกว่าร้อยละ 5 ของจำนวนหุ้นที่ออกจำหน่ายแล้วทั้งหมดของบริษัท และถือหุ้นต่อเนื่องมาแล้วไม่น้อยกว่า 1 ปี สามารถใช้สิทธิได้ตั้งแต่วันที่ 17 กุมภาพันธ์ 2565 จนถึงวันที่ 4 เมษายน 2565 โดยบริษัทได้เผยแพร่หลักเกณฑ์บนเว็บไซต์ของบริษัท www.epg.co.th และแจ้งข่าวผ่านตลาดหลักทรัพย์แห่งประเทศไทย
2. เปิดโอกาสให้ผู้ถือหุ้นส่งคำถามที่เกี่ยวข้องกับวาระการประชุมสามัญผู้ถือหุ้นประจำปี 2565 ล่วงหน้า ตั้งแต่วันที่ 20 มิถุนายน ถึงวันที่ 15 กรกฎาคม 2565 โดยแจ้งให้ผู้ถือหุ้นทราบผ่านเว็บไซต์ของบริษัท www.epg.co.th และแจ้งข่าวผ่านตลาดหลักทรัพย์แห่งประเทศไทย
3. บริษัทจัดเตรียมหนังสือเชิญประชุมสามัญผู้ถือหุ้นและข้อมูลระเบียบวาระการประชุม พร้อมระบุเหตุผล วัตถุประสงค์ และความเห็นจากคณะกรรมการ เพื่อประกอบการพิจารณาของผู้ถือหุ้นตามระเบียบและวาระ โดยได้แจ้งการเผยแพร่หนังสือเชิญประชุมสามัญผู้ถือหุ้นประจำปี 2565 ล่วงหน้าตั้งแต่วันที่ 20 มิถุนายน 2565 โดยแจ้งให้ผู้ถือหุ้นทราบผ่านเว็บไซต์ของบริษัท www.epg.co.th และแจ้งข่าวผ่านตลาดหลักทรัพย์แห่งประเทศไทย
4. ผู้ถือหุ้นที่ไม่สามารถเข้าร่วมประชุมได้ด้วยตนเอง สามารถมอบฉันทะให้บุคคลใดบุคคลหนึ่ง หรือจัดให้มีกรรมการอิสระอย่างน้อย 1 คน เป็นผู้รับมอบฉันทะเข้าร่วมประชุมและลงมติแทนผู้ถือหุ้น และแจ้งรายชื่อกรรมการอิสระดังกล่าวไว้ในหนังสือนัดประชุมผู้ถือหุ้น
5. สืบเนื่องจากสถานการณ์แพร่ระบาดของโรคไวรัสโคโรนา 2019 (COVID-19) บริษัทมีความห่วงใยต่อสุขภาพและความปลอดภัยของผู้ถือหุ้นทุกท่าน บริษัทจึงจัดประชุมสามัญผู้ถือหุ้น ประจำปี 2565 ในวันที่ 21 กรกฎาคม 2565 เวลา 9:00 น. ด้วยวิธีการผ่านสื่ออิเล็กทรอนิกส์ ซึ่งเป็นไปตามพระราชกำหนดว่าด้วยการประชุมผ่านสื่ออิเล็กทรอนิกส์ พ.ศ. 2563 และกฎหมายและกฎระเบียบอื่น ๆ ที่เกี่ยวข้อง อีกทั้ง ได้เผยแพร่ขั้นตอนการใช้งานระบบประชุมผ่านสื่ออิเล็กทรอนิกส์ Inventech Connect บนเว็บไซต์บริษัท และจัดให้มีระบบ Call center เพื่อตอบคำถามตั้งแต่วันที่ 13 – 20 กรกฎาคม 2565 เวลา 08:30 – 17:30 น. และวันที่ 21 กรกฎาคม 2565 เวลา 07:00 – 10:25 น.
6. กรรมการบริษัทเข้าร่วมการประชุมสามัญผู้ถือหุ้นครบทุกคน รวมจำนวน 9 คน หรือคิดเป็นร้อยละ 100
7. บริษัทได้แจ้งจำนวนและสัดส่วนของผู้ที่เข้าร่วมประชุม และผู้รับมอบฉันทะที่เข้าร่วมประชุม จากนั้นชี้แจงวิธีการดำเนินการประชุม และขั้นตอนการลงคะแนนเสียงของผู้ถือหุ้นแต่ละวาระ โดยผู้ถือหุ้นสามารถออกเสียงลงคะแนนได้โดยการเข้าไปที่ระบบ Inventech Connect เป็นการลงคะแนนผ่านหน้าจอ บริษัทได้นำการนับคะแนนเสียงผ่านระบบอิเล็กทรอนิกส์มาใช้ในการประมวลผลการลงคะแนนเสียงเป็นไปอย่างรวดเร็วและแม่นยำยิ่งขึ้น อีกทั้ง ได้เชิญที่ปรึกษากฎหมายเข้าร่วมในการประชุมครั้งนี้ด้วยเพื่อทำหน้าที่ตรวจสอบการนับคะแนนให้เป็นไปตามกฎหมาย
8. ในการประชุมสามัญผู้ถือหุ้นประจำปี 2565 บริษัทได้กำหนดวาระการประชุมผู้ถือหุ้นเป็นเรื่อง ๆ อย่างชัดเจน ที่ประชุมได้พิจารณาตามลำดับและระเบียบวาระที่กำหนด โดยไม่ได้เปลี่ยนแปลงลำดับวาระหรือเปลี่ยนแปลงข้อมูลสำคัญ และไม่มีข้อขอให้ที่ประชุมพิจารณาเรื่องอื่นนอกเหนือจากที่กำหนดไว้ในหนังสือเชิญประชุม ประธานในที่ประชุมได้เปิดโอกาสให้ผู้ถือหุ้นซักถามและเสนอความคิดเห็น โดยส่งคำถาม หรือ ความคิดเห็นในเข้ามาในระบบ Inventech Connect หรือ สอบถามผ่านภาพและเสียง (VDO Conference) ในระบบ Inventech Connect และบริษัทได้บันทึกชื่อและนามสกุล ประเด็นคำถามคำตอบในรายงานการประชุมสามัญผู้ถือหุ้น
9. บริษัทเปิดโอกาสให้ผู้ถือหุ้นลงคะแนนเสียงเลือกตั้งกรรมการเป็นรายบุคคล
10. ใช้เทคโนโลยีในการจัดประชุมผ่านสื่ออิเล็กทรอนิกส์ ตั้งแต่การลงทะเบียนผู้ถือหุ้น การนับคะแนน และการแสดงผลคะแนน เพื่อดำเนินการประชุมได้อย่างรวดเร็ว และ ข้อมูลถูกต้อง

11. บริษัทได้เปิดเผยมติการประชุมสามัญผู้ถือหุ้นประจำปี 2565 พร้อมทั้งผลการลงคะแนนในแต่ละวาระต่อสาธารณะ โดยแจ้งข่าวผ่านตลาดหลักทรัพย์แห่งประเทศไทย ภายในวันหลังจบการประชุม
12. บริษัทมีการบันทึกรายงานการประชุมอย่างครบถ้วน และได้จัดทำรายงานการประชุมสามัญผู้ถือหุ้นประจำปี 2565 แล้วเสร็จภายใน 14 วันนับแต่วันประชุม โดยส่งให้ตลาดหลักทรัพย์แห่งประเทศไทย กระทรวงพาณิชย์ภายในระยะเวลาที่กฎหมายกำหนด และเผยแพร่ในเว็บไซต์ของบริษัท

การปฏิบัติต่อผู้ถือหุ้นอย่างเท่าเทียมกัน

บริษัทตระหนักถึงความสำคัญของผู้ถือหุ้นทุกราย ไม่ว่าจะเป็นผู้ถือหุ้นรายใหญ่ ผู้ถือหุ้นรายย่อย ผู้ถือหุ้นสถาบัน และผู้ถือหุ้นต่างชาติ โดยกำหนดนโยบายให้มีการปฏิบัติต่อผู้ถือหุ้นทุกรายอย่างเท่าเทียมกัน

ในปีบัญชี 2565/2566 บริษัทได้จัดการประชุมผู้ถือหุ้นทั้งหมด รวม 1 ครั้ง

การดำเนินงานด้านการอำนวยความสะดวกและส่งเสริมการเข้าร่วมประชุมผู้ถือหุ้น ประจำปี 2565 ดังนี้

1. บริษัทจะจัดส่งหนังสือนัดประชุมพร้อมทั้งข้อมูลประกอบการประชุม ให้ผู้ถือหุ้นทราบล่วงหน้าก่อนการประชุมตามระยะเวลาที่กฎหมาย ประกาศ หรือระเบียบที่เกี่ยวข้องกำหนด เพื่อเปิดโอกาสให้ผู้ถือหุ้นได้ศึกษาข้อมูลอย่างครบถ้วนก่อนวันประชุมผู้ถือหุ้น สำหรับการประชุมสามัญผู้ถือหุ้น ประจำปี 2565 บริษัทได้จัดส่งหนังสือนัดประชุมพร้อมทั้งข้อมูลประกอบการประชุมทั้งภาษาไทย และภาษาอังกฤษให้ผู้ถือหุ้นทราบล่วงหน้าก่อนการประชุม 22 วัน และได้เผยแพร่หนังสือนัดประชุมพร้อมทั้งข้อมูลประกอบการประชุมทั้งภาษาไทยและภาษาอังกฤษบนเว็บไซต์ของบริษัท www.epg.co.th ล่วงหน้า 31 วัน
2. บริษัทเปิดโอกาสให้ผู้ถือหุ้นส่วนน้อยสามารถเสนอข้อบุคคลเพื่อพิจารณาเลือกตั้งเป็นกรรมการ หรือเสนอวาระการประชุมเพิ่มเติมได้ ก่อนการประชุมผู้ถือหุ้น เพื่อส่งเสริมการปฏิบัติตามหลักการกำกับดูแลกิจการที่ดี โดยให้สิทธิแก่ผู้ถือหุ้นรายเดียว หรือหลายราย รวมกันเป็นสัดส่วนการถือหุ้นไม่น้อยกว่าร้อยละ 5 ของจำนวนหุ้นที่ออกจำหน่ายแล้วทั้งหมดของบริษัท และถือหุ้นต่อเนื่องมาแล้วไม่น้อยกว่า 1 ปี สามารถเสนอวาระการประชุมสามัญประจำปีผู้ถือหุ้นประจำปี 2565 ได้ในช่วงระหว่างวันที่ 17 กุมภาพันธ์ 2565 ถึงวันที่ 4 เมษายน 2565 โดยบริษัทได้เผยแพร่หลักเกณฑ์บนเว็บไซต์ของบริษัท www.epg.co.th ภายใต้หมวดนักลงทุนสัมพันธ์ และแจ้งข่าวผ่านตลาดหลักทรัพย์แห่งประเทศไทย
3. บริษัทอำนวยความสะดวกแก่ผู้ถือหุ้นที่ไม่สามารถเข้าร่วมประชุมได้ด้วยตนเอง โดยให้ผู้ถือหุ้นสามารถมอบฉันทะให้บุคคลใดบุคคลหนึ่ง หรือจัดให้มีกรรมการอิสระอย่างน้อย 1 คน เป็นผู้รับมอบฉันทะเข้าร่วมประชุมและลงมติแทนผู้ถือหุ้น และแจ้งรายชื่อกรรมการอิสระดังกล่าวไว้ในหนังสือนัดประชุมผู้ถือหุ้น
4. จัดส่งหนังสือมอบฉันทะ แบบ ข ไปพร้อมกับหนังสือเชิญประชุม เพื่ออำนวยความสะดวกให้ผู้ถือหุ้นที่ไม่สามารถเข้าร่วมประชุมด้วยตนเอง สามารถมอบอำนาจให้กรรมการอิสระหรือบุคคลอื่น เข้าร่วมประชุมและออกเสียงลงคะแนนแทน พร้อมทั้งเผยแพร่ไว้ในเว็บไซต์ของบริษัท www.epg.co.th เพื่อให้ผู้ถือหุ้นสามารถดาวน์โหลดได้
5. ผู้ถือหุ้นมีคะแนนเสียงหนึ่งเสียงต่อหนึ่งหุ้น ผู้ถือหุ้นที่มีส่วนได้เสียเป็นพิเศษในวาระใดจะไม่มีสิทธิออกเสียงลงคะแนนในวาระนั้น ๆ

การดำเนินงานด้านการกำกับดูแลการใช้ข้อมูลภายในปีบัญชี 2565/2566

1. บริษัทส่งอีเมลแจ้งเตือน กรรมการ ผู้บริหาร และพนักงานของบริษัทและบริษัทย่อย ที่รับทราบข้อมูลภายในที่เป็นสาระสำคัญทุกสิ้นไตรมาส ซึ่งมีผลต่อการเปลี่ยนแปลงราคาหลักทรัพย์ ใช้ความระมัดระวังในการซื้อขายหลักทรัพย์ของบริษัทช่วง 1 เดือนก่อนที่งบการเงินหรือข้อมูลภายในจะเปิดเผยต่อสาธารณชน และระยะเวลา 24 ชั่วโมงหลังจากที่ข้อมูลภายในของบริษัท ได้เปิดเผยต่อสาธารณชนแล้ว โดยผู้ที่เกี่ยวข้องกับข้อมูลภายในต้องไม่เปิดเผยข้อมูลนั้นให้ผู้อื่นทราบจนกว่าจะได้มีการแจ้งข้อมูลนั้นให้แก่ตลาดหลักทรัพย์ฯ
2. กรรมการและผู้บริหารของบริษัท รวมถึงคู่สมรสและบุตรที่ยังไม่บรรลุนิติภาวะ กรณีมีการซื้อ ขาย หรือ โอนหลักทรัพย์ของบริษัท จะต้องรายงานการเปลี่ยนแปลงการถือครองหลักทรัพย์ของบริษัท (แบบ 59) ภายใน 3 วันทำการนับจากวันที่มีการเปลี่ยนแปลง

ผ่านเว็บไซต์ของสำนักงานคณะกรรมการกำกับหลักทรัพย์และตลาดหลักทรัพย์ และจัดส่งสำเนารายงานนี้ให้แก่บริษัท ในวันเดียวกับวันที่ส่งรายงานต่อสำนักงานคณะกรรมการกำกับหลักทรัพย์และตลาดหลักทรัพย์

สำหรับกรรมการและผู้บริหารของบริษัทย่อยถึงแม้จะไม่มีภาระหน้าที่ตามมาตรา 59 และบทกำหนดโทษ ตามมาตรา 275 แห่งพระราชบัญญัติหลักทรัพย์และตลาดหลักทรัพย์ พ.ศ. 2535 แต่บริษัทกำหนดให้บุคคลดังกล่าว มีหน้าที่รายงานการเปลี่ยนแปลงการถือครองหลักทรัพย์ของบริษัทต่อคณะกรรมการตรวจสอบ เสมือนกับกรรมการและผู้บริหารของบริษัท

ในปีบัญชี 2565/2566 กรรมการบริษัทมีการโอนหลักทรัพย์ จำนวน 1 ครั้ง โดยปฏิบัติตามขั้นตอนการรายงานอย่างถูกต้องครบถ้วน ทั้งนี้ เลขานุการบริษัทได้รายงานต่อที่ประชุมคณะกรรมการบริษัทเพื่อรับทราบการถือครองหลักทรัพย์ของกรรมการ ผู้บริหาร คู่สมรส และบุตรที่ยังไม่บรรลุนิติภาวะ ปีละ 4 ครั้ง

การดำเนินงานตามนโยบายการทำการค้าที่เกี่ยวข้องกัน ในปี 2565/2566

1. กำหนดนโยบายการกำหนดราคารายการระหว่างกัน ประจำปีบัญชี 2565/2566 เพื่อใช้เป็นเกณฑ์ในการเข้าทำการค้าที่เกี่ยวข้องกัน โดยทุกไตรมาสจะรายงานต่อคณะกรรมการตรวจสอบและคณะกรรมการบริษัทรับทราบ
2. การทำการค้าที่เกี่ยวข้องกันของบริษัทและบริษัทย่อย ให้ปฏิบัติตามข้อกำหนดของสำนักงานคณะกรรมการกำกับหลักทรัพย์และตลาดหลักทรัพย์ และตลาดหลักทรัพย์แห่งประเทศไทย

บทบาทของผู้มีส่วนได้เสีย

บริษัทตระหนักและรับรู้ถึงสิทธิของผู้มีส่วนได้เสียทุกกลุ่มไม่ว่าจะเป็นผู้มีส่วนได้เสียภายใน ได้แก่ ผู้ถือหุ้น/ พนักงาน และผู้มีส่วนได้เสียภายนอก ได้แก่ ลูกค้า/ คู่ค้า/ เจ้าหนี้/ คู่แข่งขัน/ ภาครัฐ และหน่วยงานอื่นๆ รวมทั้งชุมชนใกล้เคียงที่เกี่ยวข้อง เนื่องจากบริษัทได้รับการสนับสนุนจากผู้มีส่วนได้เสียต่างๆ ซึ่งสร้างความสามารถในการแข่งขันและสร้างกำไรให้บริษัท ซึ่งถือว่าการสร้างคุณค่าในระยะยาวให้กับบริษัท บริษัทจึงได้กำหนดข้อพึงปฏิบัติต่อผู้มีส่วนได้เสียทุกกลุ่มโดยยึดถือหลักพื้นฐานของความเป็นธรรมและความเท่าเทียมกัน ตามที่กำหนดไว้ในนโยบายสำหรับเรื่องต่าง ๆ ใน “จรรยาบรรณธุรกิจ” (Business Code of Conduct) เพื่อให้ทุกคนในบริษัทยึดถือเป็นแนวปฏิบัติ

1. ผู้ถือหุ้น

บริษัทระลึกอยู่เสมอว่าผู้ถือหุ้นคือเจ้าของกิจการ และบริษัทมีหน้าที่สร้างมูลค่าเพิ่มให้แก่ผู้ถือหุ้นในระยะยาว จึงกำหนดให้กรรมการ ผู้บริหาร และพนักงานดำเนินการตามแนวปฏิบัติในจรรยาบรรณธุรกิจ

โดยในปีบัญชี 2565/2566 บริษัทได้ดำเนินการ ดังนี้

- 1) บริษัทจัดทำจดหมายข่าว อีพีจี (EPG Newsletter) โดยเผยแพร่ผ่านเว็บไซต์บริษัท www.epg.co.th / Facebook ของบริษัท EPG Creative Innovation Organization
- 2) บริษัทจัดทำรายงานด้านความยั่งยืน (Sustainable Report) ตามมาตรฐาน Global Reporting Initiative (GRI) ฉบับภาษาไทย และภาษาอังกฤษ โดยเผยแพร่ผ่านเว็บไซต์บริษัท www.epg.co.th
- 3) บริษัทเข้าร่วมนำเสนอข้อมูลในงาน “บริษัทจดทะเบียนพบผู้ลงทุน” (Opportunity Day) ของตลาดหลักทรัพย์แห่งประเทศไทยเป็นประจำทุกไตรมาส
- 4) บริษัทจัดทำคำอธิบายและการวิเคราะห์ของฝ่ายจัดการ (Management Discussion and Analysis : MD&A) ทุกไตรมาส โดยเผยแพร่ผ่านเว็บไซต์ตลาดหลักทรัพย์แห่งประเทศไทย
- 5) บริษัทจัดให้มีหน่วยงานนักลงทุนสัมพันธ์เพื่อให้ข้อมูลบริษัทแก่ผู้ถือหุ้น และ ทำหน้าที่เชื่อมต่อการสื่อสารสองทาง (Two-way Communication) ระหว่างบริษัทกับผู้มีส่วนได้เสียทุกฝ่าย

2. พนักงาน

บริษัทตระหนักว่าพนักงานเป็นปัจจัยแห่งความสำเร็จของการบรรลุเป้าหมายของบริษัทที่มีคุณค่า จึงเป็นนโยบายของบริษัทที่จะให้การปฏิบัติต่อพนักงานอย่างเป็นธรรมทั้งในด้านโอกาส ผลตอบแทน การแต่งตั้ง โยกย้าย ตลอดจนการพัฒนาศักยภาพ เพื่อให้เป็นไปตามนโยบาย

โดยในปีบัญชี 2565/2566 บริษัทได้ดำเนินการ ดังนี้

- 1) ดำเนินงานตามนโยบายและแนวปฏิบัติเกี่ยวกับความปลอดภัย โดยส่งเสริมความรู้ความเข้าใจเรื่องความปลอดภัยในการทำงานและสร้างความตระหนักถึงมาตรการในการรักษาความปลอดภัย ทั้งนี้ ได้เปิดเผยสถิติการเกิดอุบัติเหตุจากการทำงาน ไว้ในแบบ 56-1 One Report ส่วนการขับเคลื่อนธุรกิจเพื่อความยั่งยืน
- 2) ดำเนินงานตามนโยบายและแนวปฏิบัติเกี่ยวกับพนักงาน โดยให้ผลตอบแทนที่เป็นธรรมต่อพนักงาน และให้ความสำคัญในด้านการดูแลสวัสดิการของพนักงาน มีค่าตอบแทนในรูปแบบเงินเดือน โบนัส ค่าคอมมิชชั่น และค่าตอบแทนอื่น ที่เหมาะสมตามผลปฏิบัติงาน และผลการดำเนินงานของบริษัทและบริษัทย่อย รวมทั้งจัดให้มีกองทุนสำรองเลี้ยงชีพ ตามที่ได้เปิดเผยไว้ในแบบ 56-1 One Report ข้อมูลเกี่ยวกับพนักงาน
- 3) บริษัทมีการกำหนดนโยบายและแนวปฏิบัติเกี่ยวกับการพัฒนาความรู้ความสามารถของพนักงานในแต่ละตำแหน่ง ทั้งนี้ ได้เปิดเผยตัวเลขจำนวนชั่วโมงการฝึกอบรม ไว้ในแบบ 56-1 One Report ส่วนการขับเคลื่อนธุรกิจเพื่อความยั่งยืน นอกจากนี้บริษัทยังได้ส่งเสริมและสนับสนุนการศึกษาให้กับพนักงานอย่างต่อเนื่อง โดยได้มอบทุนการศึกษาให้กับพนักงาน เพื่อศึกษาต่อในระดับปวช. ถึงปริญญาเอก
- 4) บริษัทให้ความสำคัญต่อสิทธิมนุษยชนโดยได้กำหนดนโยบายสิทธิมนุษยชน ไว้ในจรรยาบรรณธุรกิจ และกำหนดนโยบายและแนวทางปฏิบัติด้านสิทธิมนุษยชนแยกไว้อีกฉบับอย่างชัดเจน สำหรับการดำเนินงานด้านสิทธิมนุษยชนได้เปิดเผยในแบบ 56-1 One Report ส่วนการขับเคลื่อนธุรกิจเพื่อความยั่งยืน
- 5) บริษัทให้ความสำคัญไม่เลือกปฏิบัติในการจ้างงาน โดยระบุไว้ในจรรยาบรรณธุรกิจ เช่น ไม่จำกัดเชื้อชาติ สีผิว เพศ ศาสนา สัญชาติ ภูมิหลังของ บุคคล หรือทุพพลภาพ เป็นต้น เคารพในสิทธิและเสรีภาพของพนักงาน

3. ลูกค้า

บริษัทตระหนักถึงความสำคัญของลูกค้า โดยกำหนดนโยบายในการปฏิบัติต่อลูกค้า ได้แก่

- มุ่งมั่นผลิตสินค้าสินค้าที่มีคุณภาพ การให้บริการ ภายใต้วินัยแห่งความพึงพอใจของลูกค้า รวมทั้งการปรับปรุงและพัฒนาอย่างต่อเนื่อง
- การรักษาความลับของลูกค้า
- การให้ข้อมูลที่ถูกต้อง เพียงพอ ทันต่อเหตุการณ์ และไม่โฆษณาเกินความเป็นจริง
- ให้คำแนะนำเกี่ยวกับวิธีการใช้สินค้าของบริษัทให้มีประสิทธิภาพและเป็นประโยชน์กับลูกค้า

ดังนั้น เพื่อให้เป็นไปตามนโยบาย บริษัทได้ใช้กลยุทธ์เพื่อสร้างความสัมพันธ์อันดีกับกลุ่มลูกค้าโดยแบ่งตามลักษณะธุรกิจและประเภทลูกค้า โดยนำความต้องการของลูกค้ามาวิเคราะห์เพื่อพัฒนาสินค้าได้ตรงตามความต้องการ สินค้าของกลุ่มบริษัทได้รับการรับรองมาตรฐานในระดับสากล นอกจากนี้ จัดให้มีแบบประเมินผลความพึงพอใจของลูกค้าเพื่อนำมาใช้ในการปรับปรุงงานและการบริการให้ดีขึ้น

สำหรับการดำเนินงานด้านลูกค้าได้เปิดเผยในแบบ 56-1 One Report ส่วนการขับเคลื่อนธุรกิจเพื่อความยั่งยืน (part-ความยั่งยืน/ ส่งเสริมสนับสนุนกิจกรรมส่งเสริมการขายแก่ลูกค้ากลุ่มอุตสาหกรรมระบบปรับอากาศซึ่งเลือกใช้ฉนวนกันความร้อน/เย็น Aeroflex ผลิตภัณฑ์นวัตกรรมของกลุ่มบริษัทที่ช่วยประหยัดพลังงานและเป็นมิตรกับสิ่งแวดล้อม)

4. คู่ค้า/ เจ้าหนี้

บริษัทมีนโยบายให้พนักงานปฏิบัติต่อคู่ค้า และ/หรือ เจ้าหนี้ทุกฝ่ายอย่างเป็นธรรม ซื่อสัตย์ และไม่เอารัดเอาเปรียบ คู่ค้า โดยคำนึงถึงผลประโยชน์ของบริษัท พื้นฐานของการได้รับผลตอบแทนที่เป็นธรรมทั้งสองฝ่าย หลีกเลี่ยงสถานการณ์ที่ก่อให้เกิดความขัดแย้งทางผลประโยชน์ การเจรจาแก้ปัญหาตั้งอยู่บนพื้นฐานของความสัมพันธ์ทางธุรกิจ และดำเนินการตามแนวปฏิบัติ ได้แก่

- ไม่เรียกรับ หรือจ่ายผลประโยชน์ใดๆ ที่ไม่สุจริตในการค้ากับคู่ค้า และ/หรือ เจ้าหนี้
- ปฏิบัติตามเงื่อนไขต่าง ๆ ที่ตกลงกันไว้อย่างเคร่งครัด กรณีที่ไม่สามารถปฏิบัติตามเงื่อนไขข้อใดได้ ต้องรีบแจ้งให้เจ้าหนี้ทราบล่วงหน้า เพื่อร่วมกันพิจารณาหาแนวทางแก้ไขปัญหาก
- ให้ความสำคัญกับการคัดเลือกคู่ค้าอย่างเหมาะสม โดยเปิดโอกาสในการทำธุรกิจให้กับทุกคู่ค้า และกระบวนการพิจารณาเลือกคู่ค้าต้องตั้งอยู่บนพื้นฐานความเสมอภาค เป็นธรรม และคุณสมบัติครบถ้วนเป็นไปตามข้อกำหนดของบริษัท เช่น

มีความน่าเชื่อถือ ผลิตภัณฑ์ที่มีคุณภาพเป็นไปตามข้อกำหนดของบริษัท มีความสามารถในการส่งมอบ ราคาสินค้ามีความเหมาะสม ให้การบริการหลังการขาย เป็นต้น

- ยึดมั่นในสัญญาและถือปฏิบัติตามเงื่อนไขที่มีต่อเจ้าหนี้เป็นสำคัญในการชำระคืนเงินต้น ดอกเบี้ย และการดูแลหลักประกันต่าง ๆ และเพื่อให้มั่นใจว่าการปฏิบัติตามเงื่อนไขของสัญญาเงินกู้ บริษัทจะรักษาสัดส่วนทางการเงินให้อยู่ในระดับดี พร้อมทั้งติดตามอัตราส่วนทางการเงินที่เกี่ยวข้องอยู่เสมอหรือให้เป็นไปตามข้อกำหนด (หากมี)

โดยในปีบัญชี 2565/2566 บริษัทได้ดำเนินการ ดังนี้

- 1) พัฒนาชุดแบบสอบถามการตรวจสอบคู่ค้าชุดใหม่ (Supplier Audit checklist) และกรอบการประเมินผู้ส่งมอบชุดใหม่ (Supplier Assessment) ซึ่งครอบคลุมประเด็นด้านสิ่งแวดล้อม สังคม ธรรมาภิบาล (ESG) เพิ่มเติมจากมุมมองการดำเนินงานปกติ ทั้งนี้การเปลี่ยนแปลงดังกล่าวยังคงมุ่งเน้นไปที่การจัดซื้อจัดจ้างอย่างโปร่งใส เป็นธรรม มีประสิทธิภาพ และลดความเสี่ยงจากคู่ค้า รวมถึงการปรับปรุงกระบวนการจัดซื้อจัดจ้างให้มีการพิจารณาคัดเลือกและประเมินคู่ค้าในประเด็นความเสี่ยงด้านความยั่งยืนที่ครอบคลุมมิติสิ่งแวดล้อม สังคม และการกำกับดูแล
- 2) วิเคราะห์คู่ค้าสำคัญ (critical supplier) และการประเมินความเสี่ยงด้านความยั่งยืนของคู่ค้า โดยมีคู่ค้าได้ร่วมประเมินตนเองด้านความยั่งยืนจากแบบสอบถาม EPG Self-Assessment Questionnaire (SAQ) คิดเป็นร้อยละ 81 ของคู่ค้าในห่วงโซ่อุปทานที่สำคัญ โดยทั้งหมดที่ตอบกลับไม่มีคู่ค้าในห่วงโซ่อุปทานรายใดไม่ผ่านแบบสอบถามการประเมินตนเอง (SAQ) นอกจากนี้บริษัทได้เข้าตรวจประเมินบริษัทคู่ค้าสำคัญ ณ สถานที่ตั้งของบริษัทคู่ค้า (On-site) หรือการตรวจสอบผ่านช่องทางออนไลน์ (Online) คิดเป็นร้อยละ 19 ของคู่ค้าสำคัญ โดยผลการประเมินของทุกรายผ่านเกณฑ์ของบริษัท

นอกจากนี้บริษัทยังให้ความสำคัญในการพัฒนาคู่ค้าให้มีความสามารถและมีประสิทธิภาพในการทำงานดียิ่งขึ้น ซึ่งจะช่วยให้บริษัทลดความเสี่ยงในการดำเนินธุรกิจ มีศักยภาพพร้อมที่จะเติบโตไปกับบริษัท และสร้างความสัมพันธ์ระยะยาวกับคู่ค้า โดยในปี 2565/2566 บริษัทยังคงจัดทำโครงการเพื่อพัฒนาคู่ค้าอย่างต่อเนื่อง เช่น โครงการอบรมเพื่อพัฒนาคุณภาพการทำงานของผู้รับเหมา เพื่อส่งเสริมให้ผู้รับเหมาปฏิบัติตามกฎหมาย ระเบียบข้อบังคับที่เกี่ยวข้องอย่างเคร่งครัด โดยบริษัท อีสเทิร์น โพลีแพค จำกัด ได้จัดการอบรมเจ้าหน้าที่จากบริษัทผู้รับเหมาต่างๆ รวม 306 คน

5. คู่แข่งขัน

บริษัทมีนโยบายที่จะปฏิบัติต่อคู่แข่งทางการค้า ได้แก่

- ประพฤติปฏิบัติภายใต้กรอบกติกาของการแข่งขันที่ดี
- ไม่แสวงหาข้อมูลที่เป็นความลับของคู่แข่งทางการค้าด้วยวิธีการที่ไม่สุจริตหรือไม่เหมาะสม
- ไม่ทำลายชื่อเสียงของคู่แข่งทางการค้าด้วยวิธีการที่ไม่สุจริต
- ให้การสนับสนุนการร่วมมือกับคู่แข่งทางการค้าอย่างโปร่งใส ไม่มีการปกปิดข้อตกลงที่ไม่ชอบด้วยกฎหมายเพื่อประโยชน์ ของ ผู้บริโภค
- ไม่ละเมิดและปฏิบัติตามกฎหมายว่าด้วยทรัพย์สินทางปัญญาอย่างเคร่งครัด

ทั้งนี้ บริษัทดำเนินธุรกิจอย่างมีคุณธรรมเป็นไปตามกฎหมายและจรรยาบรรณธุรกิจ

6. สังคม/ ชุมชน และสิ่งแวดล้อม

บริษัทมีนโยบายที่จะดำเนินธุรกิจที่เป็นประโยชน์ต่อเศรษฐกิจ สังคมและสิ่งแวดล้อม ยึดมั่นการปฏิบัติตนเป็นพลเมืองที่ดี ปฏิบัติตามกฎหมาย และข้อบังคับที่เกี่ยวข้องอย่างครบถ้วน พร้อมทั้งมีส่วนร่วมในอันที่จะส่งเสริมและยกระดับคุณภาพชีวิตของสังคมและชุมชน รวมทั้งบริษัทมีนโยบายที่ให้การสนับสนุนกิจกรรมต่างๆ ของสังคม ตามที่กำหนดใน “นโยบายการพัฒนาอย่างยั่งยืน” เพื่อให้กรรมการ ผู้บริหาร และพนักงานทุกคนในบริษัทยึดถือเป็นแนวปฏิบัติเดียวกัน

นอกจากนี้ คณะกรรมการบริษัทได้กำหนดนโยบายและแนวปฏิบัติว่าด้วยทรัพย์สินทางปัญญา โดยได้เปิดเผยไว้ในจรรยาบรรณธุรกิจ

การเปิดเผยข้อมูลและความโปร่งใส

คณะกรรมการบริษัทมีนโยบายที่จะเปิดเผยข้อมูลสารสนเทศทางการเงินและอื่นๆ ที่เกี่ยวกับธุรกิจและผลประกอบการของบริษัทที่ตรงต่อความเป็นจริง ครบถ้วน เพียงพอ สม่าเสมอ ทันเวลา แสดงให้เห็นถึงสถานภาพทางการเงินและการประกอบกิจการที่แท้จริงของบริษัทรวมทั้งอนาคตของธุรกิจของบริษัท

คณะกรรมการบริษัทมุ่งมั่นที่จะดูแลให้มีการปฏิบัติตามกฎหมาย ข้อบังคับ และระเบียบที่เกี่ยวข้องเกี่ยวกับการเปิดเผยข้อมูลและความโปร่งใสอย่างเคร่งครัด บริษัทจึงจัดให้มีการเผยแพร่ข้อมูลในเว็บไซต์ของบริษัท สื่อเผยแพร่ของตลาดหลักทรัพย์แห่งประเทศไทย เพื่อให้ผู้ถือหุ้นและผู้ที่เกี่ยวข้องอื่นๆ ได้รับทราบข้อมูลของบริษัทได้อย่างทั่วถึง และจะทำการปรับปรุงเปลี่ยนแปลงให้สอดคล้องกับแนวทางที่ตลาดหลักทรัพย์แห่งประเทศไทยและสำนักงานคณะกรรมการกำกับหลักทรัพย์และตลาดหลักทรัพย์ ประกาศใช้บังคับ

บริษัทจัดให้มีหน่วยงานนักลงทุนสัมพันธ์เพื่อทำหน้าที่ติดต่อสื่อสารกับนักลงทุนหรือผู้ถือหุ้น รวมถึงนักลงทุนสถาบันและผู้ถือหุ้นรายย่อย และจัดให้มีการประชุมเพื่อวิเคราะห์ผลการดำเนินงานเป็นประจำ รวมทั้งเผยแพร่ข้อมูลขององค์กร ทั้งข้อมูลทางการเงินและข้อมูลทั่วไปให้แก่ ผู้ถือหุ้น/ นักวิเคราะห์หลักทรัพย์/ บริษัทจัดอันดับความน่าเชื่อถือ และหน่วยงานรัฐที่เกี่ยวข้อง ผ่านทางช่องทางต่างๆ ได้แก่ การรายงานต่อตลาดหลักทรัพย์แห่งประเทศไทย สำนักงานคณะกรรมการกำกับหลักทรัพย์และตลาดหลักทรัพย์ และเว็บไซต์ของบริษัท นอกจากนี้ บริษัทยังให้ความสำคัญในการเปิดเผยข้อมูลอย่างสม่ำเสมอเพื่อให้ผู้ถือหุ้นได้รับข่าวสารเป็นประจำ โดยผ่านช่องทางเว็บไซต์ของบริษัท โดยข้อมูลจะถูกปรับปรุงให้ทันสมัยอยู่เสมอ ไม่ว่าจะเป็นวิสัยทัศน์/ พันธกิจ/ งบการเงิน/ ข่าวประชาสัมพันธ์/ รายงานประจำปี หรือแบบ 56-1 One Report / โครงสร้างบริษัทและผู้บริหาร/ โครงสร้างการถือหุ้นและผู้ถือหุ้นรายใหญ่/ รายงานความยั่งยืน

นอกจากนี้ บริษัทให้ความสำคัญต่อรายงานทางการเงิน เพื่อแสดงถึงสถานะทางการเงินและผลการประกอบกิจการที่แท้จริงของบริษัท โดยอยู่บนพื้นฐานของข้อมูลทางบัญชีที่ถูกต้อง ครบถ้วน และเพียงพอตามมาตรฐานการบัญชีซึ่งเป็นที่ยอมรับโดยทั่วไป บริษัทเปิดเผยข้อมูลเกี่ยวกับกรรมการแต่ละท่าน บทบาทและหน้าที่ของคณะกรรมการบริษัท และคณะกรรมการชุดย่อยของบริษัท รวมทั้งคำตอบแทนของกรรมการและผู้บริหารระดับสูงในรายงานแบบแสดงรายการข้อมูลประจำปี/รายงานประจำปี หรือแบบ 56-1 One Report

ในปีบัญชี 2565/2566 บริษัทได้มีการดำเนินการในเรื่องการเปิดเผยข้อมูลและความโปร่งใส ได้แก่

1. เปิดเผยคำตอบแทนกรรมการรายบุคคลอย่างชัดเจนในรายงานประจำปี ส่วนคำตอบแทนกรรมการ กรรมการชุดย่อย และผู้บริหาร
2. เปิดเผยข้อมูลเกี่ยวกับการถือหุ้นของกรรมการและผู้บริหาร
3. เปิดเผยข้อมูลประวัติกรรมการ และ ผู้บริหาร ในเว็บไซต์บริษัท
4. กำหนดนโยบายการกำกับดูแลการใช้ข้อมูลภายใน เป็นต้น

☐ ช่องทางการเผยแพร่ข้อมูลสารสนเทศของบริษัท

บริษัทได้พัฒนาช่องทางในการสื่อสารข้อมูล และเผยแพร่ข่าวสารบริษัทเพื่อประโยชน์ต่อผู้มีส่วนได้เสีย ประกอบด้วย ผู้ถือหุ้น/ นักลงทุนบุคคล/ นักลงทุนสถาบันในประเทศและต่างประเทศ/ นักวิเคราะห์/ หน่วยงานกำกับดูแล และสื่อมวลชน เป็นต้น โดยจัดให้มีช่องทางติดต่อสื่อสาร ดังนี้

1. จัดให้มีหน่วยงานนักลงทุนสัมพันธ์เพื่อให้ข้อมูลบริษัทแก่ผู้ถือหุ้น และ ทำหน้าที่เชื่อมต่อการสื่อสารสองทาง (Two-way Communication) ระหว่างบริษัทกับผู้มีส่วนได้เสียทุกฝ่าย
2. จัดแถลงข่าวผลการดำเนินงาน และแผนการดำเนินงานที่สำคัญ
3. แถลงผลการดำเนินงานประจำไตรมาสให้แก่นักลงทุน และ นักวิเคราะห์
4. จัดกิจกรรมพบนักลงทุนทั้งในประเทศ และต่างประเทศ
5. จัดโครงการเยี่ยมชมกิจการและโรงงานให้แก่ผู้มีส่วนได้เสียทุกฝ่าย เช่น ผู้ถือหุ้น/ นักลงทุน/ นักวิเคราะห์ และ สื่อมวลชน
6. จัดสัมมนาให้กับพนักงานระดับจัดการ เพื่อชี้แจงนโยบายและแนวทางการดำเนินธุรกิจ และ เผยแพร่บทความ Newsletter ผ่านเว็บไซต์ www.epg.co.th
7. เผยแพร่ข่าวสารผ่านสื่อมวลชนในรูปแบบต่าง ๆ เช่น ข่าวประชาสัมพันธ์/ ภาพข่าว/ สื่อโฆษณา และโซเชียลมีเดียต่าง ๆ

8. จัดทำสื่อสิ่งพิมพ์และสื่ออื่น ๆ เพื่อเผยแพร่ข้อมูลบริษัท เช่น รายงานประจำปี หรือแบบ 56-1 One Report และรายงานความยั่งยืน
9. เผยแพร่ข้อมูลข่าวสารถึงพนักงานผ่านสื่ออิเล็กทรอนิกส์ ต่าง ๆ เช่น อีเมล และโซเชียลมีเดีย
10. เปิดเผยข้อมูลผ่านเว็บไซต์ www.epg.co.th และโซเชียลมีเดีย

□ ฝ่ายนักลงทุนสัมพันธ์

ในปีบัญชี 2565/2566 บริษัทได้จัดกิจกรรมต่าง ๆ เพื่อให้ประธานเจ้าหน้าที่บริหาร และรองประธานเจ้าหน้าที่บริหาร ได้พบปะนักลงทุนบุคคล นักลงทุนสถาบัน/ นักวิเคราะห์ นักข่าวและนักลงทุนทั่วไป เพื่อนำเสนอผลการดำเนินงาน งบการเงิน คำอธิบายและวิเคราะห์ของฝ่ายจัดการ และแนวโน้มธุรกิจในอนาคต ดังนี้

1. จัดกิจกรรมเพื่อให้ประธานเจ้าหน้าที่บริหาร และ รองประธานเจ้าหน้าที่บริหาร พบปะนักลงทุนสถาบันในประเทศ และต่างประเทศ (Roadshow และ Conference) 16 ครั้ง
2. จัดประชุมนักวิเคราะห์ (Analyst) ทุกไตรมาส รวม 4 ครั้ง
3. จัดแถลงข่าวผลประกอบการกับสื่อมวลชน รวม 2 ครั้ง
4. เข้าร่วมกิจกรรมบริษัทจดทะเบียนพบผู้ลงทุน (Opportunity day) จัดโดย ตลาดหลักทรัพย์แห่งประเทศไทย รวม 4 ครั้ง
5. เข้าร่วมกิจกรรม Thailand Focus 2022 จัดโดย ตลาดหลักทรัพย์แห่งประเทศไทย รวม 1 ครั้ง
6. จัดประชุมเพื่อให้นักลงทุนเข้าพบผู้บริหาร (Company Visit: One-on-One Meeting/ Group Meeting และ Conferences Call) เพื่อให้ให้นักลงทุนได้ซักถามแนวทางและกลยุทธ์การดำเนินงานของกลุ่มบริษัท
7. ให้ข้อมูลและตอบข้อซักถามผ่านทางอีเมล และโทรศัพท์อย่างสม่ำเสมอ โดยหากผู้ถือหุ้นต้องการข้อมูลเพิ่มเติมสามารถติดต่อโดยตรงที่ ฝ่ายนักลงทุนสัมพันธ์ โดยผ่านช่องทาง ดังนี้

ที่อยู่: 770 หมู่ 6 ถ.เทพารักษ์ ต.เทพารักษ์ อ.เมือง จ.สมุทรปราการ 10270

โทรศัพท์: 02-249-3976 อีเมล ir@epg.co.th

การต่อต้านทุจริตคอร์รัปชัน

บริษัทมีปณิธานในการดำเนินธุรกิจด้วยความซื่อสัตย์ สุจริต โปร่งใส มีคุณธรรม จริยธรรมต่อผู้มีส่วนได้เสียทุกกลุ่ม ตามหลักการที่ระบุในนโยบายการกำกับดูแลกิจการที่ดี และจรรยาบรรณธุรกิจ รวมถึงมีเจตนาธรรมาและ ความมุ่งมั่นในการต่อต้านการคอร์รัปชันทุกรูปแบบ จึงได้จัดทำนโยบายต่อการคอร์รัปชัน โดยกำหนดความรับผิดชอบ แนวปฏิบัติ และข้อกำหนดในการดำเนินการที่เหมาะสม เพื่อป้องกันการคอร์รัปชันกับทุกกระบวนการในทุกธุรกิจของบริษัท โดยได้สื่อสารนโยบายดังกล่าวต่อกรรมการ ผู้บริหาร และพนักงานทุกระดับ ให้รับทราบและถือเป็นแนวปฏิบัติเดียวกันทั่วทั้งองค์กร และได้เปิดเผยในเว็บไซต์บริษัทที่ www.epg.co.th ภายใต้หมวดบรรษัทภิบาล

6.2 จรรยาบรรณธุรกิจ

บริษัทมีนโยบายหลักว่า การดำเนินธุรกิจของบริษัท จะต้องเป็นไปตามมาตรฐานของการปฏิบัติงานโดยชอบ ยึดหลักการปฏิบัติตามกฎหมายและศีลธรรมอันดี คณะกรรมการบริษัทจึงได้จัดทำจรรยาบรรณในการดำเนินธุรกิจ ซึ่งครอบคลุมแนวปฏิบัติต่อผู้มีส่วนได้เสียทุกกลุ่ม และกำหนดให้กรรมการ ผู้บริหาร และพนักงานทุกคน ยึดถือเป็นแนวปฏิบัติเดียวกันตั้งแต่ปี 2559 เป็นต้นมา โดยคณะกรรมการบริษัทได้มีการพิจารณา ทบทวนเป็นประจำทุกปี พร้อมทั้งปรับปรุงแก้ไขให้เหมาะสม สอดคล้องกับหลักการกำกับดูแลกิจการที่ดีและการดำเนินธุรกิจของบริษัท นอกจากนี้บริษัทยังได้จัดทำนโยบายต่อต้านการคอร์รัปชัน และนโยบายการพัฒนาย่างยั่งยืนแยกอีกฉบับ โดยถือเป็นส่วนหนึ่งของจรรยาบรรณธุรกิจของบริษัท

บริษัทได้มีการสื่อสารนโยบายการกำกับดูแลกิจการ และจรรยาบรรณธุรกิจ ในอินทราเน็ตของบริษัท รวมถึงเป็นหนึ่งในหลักสูตรปฐมนิเทศพนักงานใหม่ เพื่อสื่อสารให้ผู้บริหารและพนักงานรับทราบข้อมูลที่เป็นปัจจุบัน และลดความเสี่ยงในปฏิบัติงานที่อาจจะละเมิดต่อนโยบาย

จรรยาบรรณธุรกิจ และกฎหมายข้อบังคับต่างๆที่เปลี่ยนแปลงไป นอกจากนี้ได้เผยแพร่ไว้ในเว็บไซต์ของบริษัทที่ www.epg.co.th ภายใต้หมวด
บรรษัทภิบาล

นโยบายการกำกับดูแลกิจการที่ดี และจรรยาบรรณธุรกิจของบริษัท ปรากฏในเอกสารแนบ 5 ของแบบ 56-1 One Report

6.3 การเปลี่ยนแปลงและพัฒนาการที่สำคัญของนโยบาย แนวปฏิบัติและระบบการกำกับดูแลกิจการ ในรอบปีที่ผ่านมา

คณะกรรมการบริษัทได้มีการทบทวนนโยบายการกำกับดูแลกิจการที่ดี (Good Corporate Governance) และจรรยาบรรณธุรกิจ(Business Code of Conduct) เป็นประจำทุกปี เพื่อพิจารณาความเหมาะสม โดยในปีบัญชี 2565/2566 บริษัทได้มีการทบทวนและปรับปรุงนโยบายการ
กำกับดูแลกิจการ และจรรยาบรรณธุรกิจ โดยอ้างอิงจากหลักการกำกับดูแลกิจการที่ดีสำหรับบริษัทจดทะเบียน

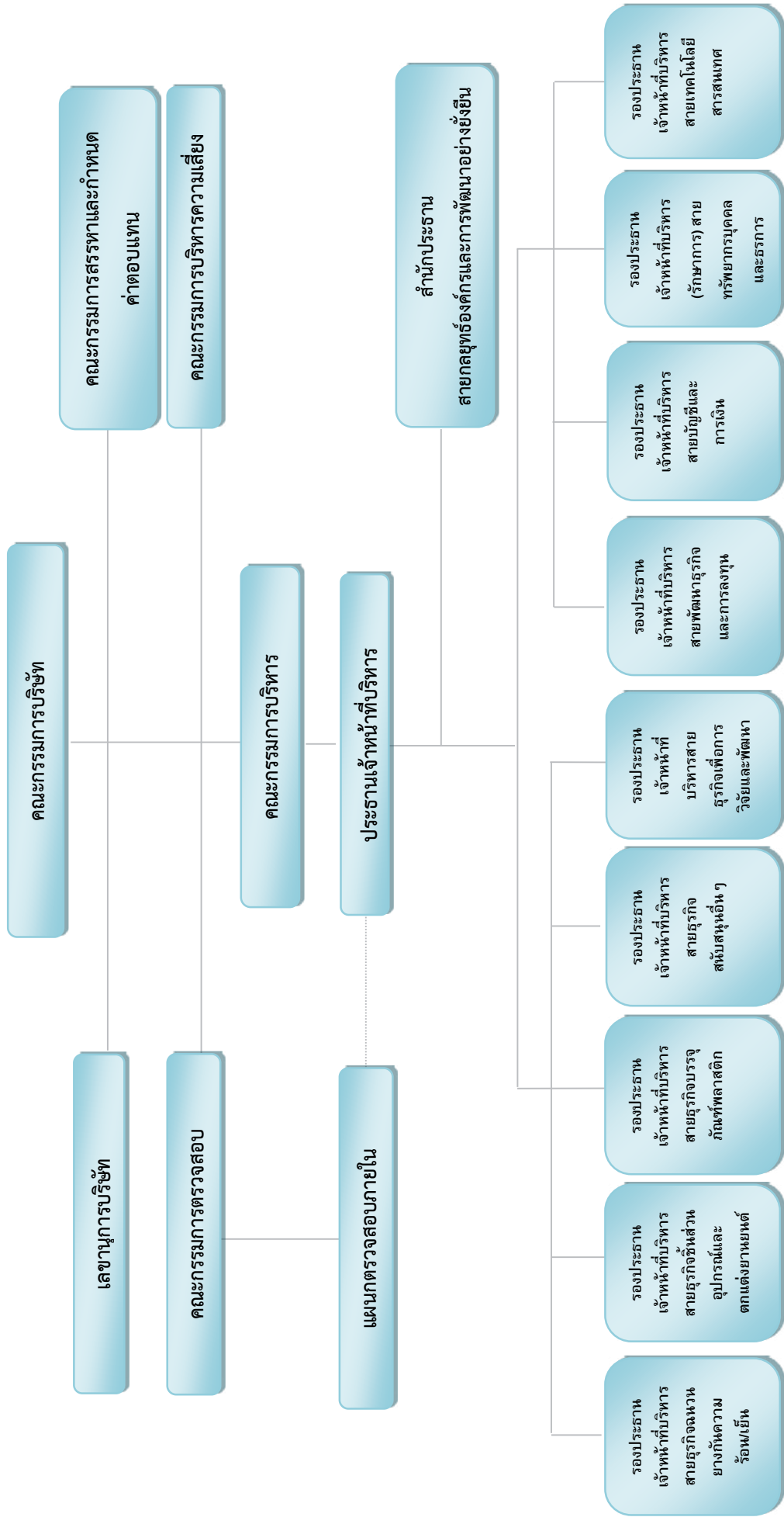
ปี 2555 ของตลาดหลักทรัพย์แห่งประเทศไทย และหลักการกำกับดูแลกิจการที่ดีสำหรับบริษัทจดทะเบียนปี 2560 (CG Code) ของสำนักงาน
คณะกรรมการกำกับหลักทรัพย์และตลาดหลักทรัพย์ ซึ่งคณะกรรมการบริษัทได้พิจารณาและทบทวนการนำหลักปฏิบัติตาม CG Code ไปปรับ
ใช้ตามบริบททางธุรกิจของบริษัทแล้ว ในการประชุมคณะกรรมการบริษัท ครั้งที่ 1/2566 เมื่อวันที่ 10 กุมภาพันธ์ 2566 โดยบริษัทได้นำหลัก
ปฏิบัติส่วนใหญ่มาปรับใช้แล้ว และสำหรับหลักปฏิบัติที่ยังไม่สามารถหรือยังมิได้นำไปปรับใช้ บริษัทจะนำไปเป็นแนวทางในการปรับใช้ให้
เหมาะสมต่อไป

สำหรับผลการดำเนินงานด้านการกำกับดูแลกิจการในปีบัญชี 2565/2566 แสดงดังนี้

- ☐ บริษัทได้รับรางวัล “ASEAN CG Scorecard” ประจำปี 2564 ประเภท ASEAN Asset Class PLCs ซึ่งจัดขึ้นเมื่อปลายปี 2565 โดย
ASEAN Capital Markets Forum (ACMF) และธนาคารพัฒนาเอเชีย (ADB)
- ☐ บริษัทได้รับคะแนนประเมินในระดับดีเลิศ (Excellent) หรือระดับ 5 ดาว จากโครงการสำรวจการกำกับดูแลกิจการบริษัทจดทะเบียน
(Corporate Governance Report of Thai Listed Companies 2022) ซึ่งดำเนินการโดยสมาคมส่งเสริมสถาบันกรรมการบริษัทไทย
- ☐ ผลประเมินคุณภาพการจัดประชุมสามัญผู้ถือหุ้นประจำปี 2565 (AGM Checklist) โดยสมาคมส่งเสริมผู้ลงทุนไทยบริษัทได้ 99
คะแนน จากคะแนนเต็ม 100 คะแนน
- ☐ บริษัทได้รับ Certificate for excellence in investor relations; ESG Materiality Reporting (Small Cap) category จาก
นิตยสาร IR Magazine
- ☐ บริษัทได้รับคัดเลือกให้อยู่ในรายชื่อหุ้นยั่งยืน หรือ Thailand Sustainability Investment (THSI) ประจำปี 2565 จากตลาดหลักทรัพย์
แห่งประเทศไทย บริษัทที่มีรายชื่อในหุ้นยั่งยืนแสดงให้เห็นถึงการพัฒนองค์กรให้เติบโตอย่างมั่นคง โดยคำนึงถึงหลักธรรมาภิบาล บริหาร
จัดการความเสี่ยงรอบด้าน ใช้นวัตกรรมขับเคลื่อนธุรกิจ รวมถึงให้ความสำคัญและคำนึงถึงผู้มีส่วนได้เสีย ชุมชน และสังคม
- ☐ บริษัทยังได้รับประกาศนียบัตรต่ออายุรับรองการเป็นสมาชิกโครงการ “แนวร่วมปฏิบัติของภาคเอกชนไทยในการต่อต้านทุจริต
คอร์รัปชัน” หรือ CAC จากคณะกรรมการแนวร่วมปฏิบัติของภาคเอกชนไทยในการต่อต้านการทุจริต (Thai Private Sector Collective
Action Coalition Against Corruption : CAC)

7. โครงสร้างการกำกับดูแลกิจการและข้อมูลสำคัญเกี่ยวกับคณะกรรมการ คณะกรรมการชด้อย ผู้บริหาร พนักงาน และอื่น ๆ

7.1 โครงสร้างการกำกับดูแลกิจการ



โครงสร้างการจัดการ

โครงสร้างการบริหารจัดการของบริษัทซึ่งประกอบธุรกิจลักษณะ Holding ประกอบด้วยคณะกรรมการบริษัท ซึ่งคณะกรรมการบริษัท ได้แต่งตั้งคณะกรรมการชุดย่อยจำนวน 4 ชุด เพื่อช่วยในการบริหารงานของบริษัท ได้แก่ คณะกรรมการบริหาร / คณะกรรมการตรวจสอบ / คณะกรรมการบริหารความเสี่ยง และคณะกรรมการสรรหาและกำหนดค่าตอบแทน

นอกจากนั้นในการบริหารจัดการบริษัทย่อย บริษัทจึงได้ส่งตัวแทนดำรงตำแหน่งกรรมการและประธานเจ้าหน้าที่บริหารของแต่ละบริษัทย่อย อีกทั้งกำหนดให้ประธานเจ้าหน้าที่บริหารบริษัทย่อยของบริษัทเป็นหนึ่งในผู้บริหารของบริษัท เพื่อให้บริษัทสามารถบริหารจัดการบริษัทย่อยได้อย่างทั่วถึงสำหรับบริษัทรวม บริษัทได้ทำการส่งตัวแทนเป็นกรรมการในบริษัทรวมตามสัดส่วนที่บริษัทถือหุ้นเพื่อกำกับดูแลผลประโยชน์ของบริษัทอย่างทั่วถึง

7.2 ข้อมูลเกี่ยวกับคณะกรรมการ

7.2.1 องค์ประกอบของคณะกรรมการบริษัท

คณะกรรมการบริษัทประกอบด้วยกรรมการทั้งหมดจำนวน 9 ท่าน เป็นผู้ทรงคุณวุฒิจากหลากหลายอุตสาหกรรม ทั้งด้านธุรกิจ นวัตกรรม บัญชีและการเงิน ซึ่งเกี่ยวข้องและสนับสนุนธุรกิจบริษัททั้งหมด มีวาระการดำรงตำแหน่งคราวละ 3 ปี แบ่งเป็นกรรมการที่มีส่วนร่วมในการบริหารจำนวน 5 ท่าน กรรมการที่ไม่มีส่วนร่วมในการบริหาร (กรรมการอิสระ) จำนวน 4 ท่าน ซึ่งมีสัดส่วนของกรรมการอิสระคิดเป็น 44.44% สอดคล้องกับหลักเกณฑ์ของสำนักงานคณะกรรมการกำกับหลักทรัพย์และตลาดหลักทรัพย์ ที่ได้กำหนดให้บริษัทจดทะเบียนต้องมีจำนวนกรรมการอิสระมากกว่าหรือเท่ากับ 1 ใน 3 ของจำนวนกรรมการทั้งหมด เพื่อให้โครงสร้างการจัดการมีการถ่วงดุลกันอย่างเหมาะสม

7.2.2 ข้อมูลคณะกรรมการรายบุคคล

คณะกรรมการบริษัท มีจำนวนทั้งหมด 9 ท่าน มีรายชื่อดังต่อไปนี้

รายชื่อกรรมการ		ตำแหน่ง
1. นายวัชร	ตันตริยานนท์	ประธานกรรมการ/ กรรมการอิสระ / ประธานคณะกรรมการบริหารความเสี่ยง
2. นายภวัฒน์	วิฑูรปกรณ์	รองประธานกรรมการ/ ประธานเจ้าหน้าที่บริหาร
3. นายชัยวัฒน์	อัศวินทรงกูร	กรรมการอิสระ / ประธานคณะกรรมการตรวจสอบ / ประธานคณะกรรมการสรรหาและกำหนดค่าตอบแทน / กรรมการบริหารความเสี่ยง
4. นายชนะชัย	สันติชัยกุล	กรรมการอิสระ / กรรมการตรวจสอบ / กรรมการสรรหาและกำหนดค่าตอบแทน
5. นายศักรินทร์	ภูมิรัตน์	กรรมการอิสระ / กรรมการตรวจสอบ / กรรมการสรรหาและกำหนดค่าตอบแทน
6. นายธีระวัฒน์	วิฑูรปกรณ์	กรรมการ / กรรมการสรรหาและกำหนดค่าตอบแทน
7. นายชำนาญ	วิฑูรปกรณ์	กรรมการ / กรรมการบริหารความเสี่ยง
8. นายเฉลิม	วิฑูรปกรณ์	กรรมการ / กรรมการสรรหาและกำหนดค่าตอบแทน
9. นายเอกวัฒน์	วิฑูรปกรณ์	กรรมการ / กรรมการบริหารความเสี่ยง

หมายเหตุ : นางสาวประภาวดี ณ ระนอง เป็นเลขานุการคณะกรรมการบริษัท

กรรมการผู้มีอำนาจลงนามแทนบริษัทตามหนังสือรับรองบริษัท

กรรมการผู้มีอำนาจลงนามผูกพันบริษัท คือ กรรมการ 2 คนใน 5 คนลงลายมือชื่อร่วมกันและประทับตราสำคัญของบริษัท ดังนี้

- | | | |
|-------------------------|----------------------------|------------------------|
| 1. นายภวัฒน์ วิฑูรปกรณ์ | 2. นายธีระวัฒน์ วิฑูรปกรณ์ | 3. นายชำนาญ วิฑูรปกรณ์ |
| 4. นายเฉลิม วิฑูรปกรณ์ | 5. นายเอกวัฒน์ วิฑูรปกรณ์ | |

7.2.3 ข้อมูลเกี่ยวกับบทบาทหน้าที่ของคณะกรรมการ

เพื่อให้สามารถควบคุม ดูแลและติดตามการดำเนินงานอย่างโปร่งใสและมีประสิทธิภาพ โดยคำนึงถึงประโยชน์สูงสุดของบริษัทและผู้มีส่วนได้เสียทุกกลุ่ม บริษัทได้กำหนดบทบาทหน้าที่ของประธานกรรมการบริษัท และคณะกรรมการบริษัท ไว้อย่างชัดเจน ดังนี้

ขอบเขต บทบาท อำนาจหน้าที่และความรับผิดชอบของประธานกรรมการบริษัท

1. ประธานกรรมการมีบทบาทหน้าที่กำกับดูแลการใช้นโยบาย และแนวทางปฏิบัติงานเชิงกลยุทธ์ของฝ่ายจัดการ รวมทั้งให้คำแนะนำและสนับสนุนการดำเนินการธุรกิจของฝ่ายจัดการ แต่ไม่มีส่วนร่วมในการบริหารงานประจำของบริษัท
2. การประชุมคณะกรรมการบริษัท
 - 2.1 ประธานกรรมการเป็นผู้ทำหน้าที่เป็นประธานในที่ประชุมคณะกรรมการบริษัท มีหน้าที่ควบคุมให้เป็นไปตามระเบียบวาระ ข้อบังคับของบริษัท และกฎหมาย
 - 2.2 พิจารณากำหนดวาระการประชุมคณะกรรมการบริษัทโดยหารือกับประธานเจ้าหน้าที่บริหาร และเป็นผู้เรียกประชุมคณะกรรมการ รวมถึงดูแลให้คณะกรรมการได้รับข้อมูลถูกต้อง ครบถ้วน ทันเวลาก่อนการประชุม
 - 2.3 จัดสรรเวลาประชุมคณะกรรมการบริษัทให้เพียงพอให้ฝ่ายจัดการนำเสนอเรื่องและส่งเสริมให้คณะกรรมการทุกคนอภิปรายประเด็นสำคัญ แลกเปลี่ยนความเห็นอย่างเต็มที่ เป็นอิสระ และใช้ดุลยพินิจที่รอบคอบ
 - 2.4 ประธานกรรมการเป็นผู้เรียกประชุมคณะกรรมการ และเป็นผู้ลงคะแนนเสียงชี้ขาดในกรณีที่ที่ประชุมคณะกรรมการบริษัทมีการลงคะแนนเสียง และคะแนนเสียง 2 ฝ่ายเท่ากัน
3. ประธานกรรมการเป็นผู้ทำหน้าที่เป็นประธานในที่ประชุมผู้ถือหุ้น ดำเนินการประชุมให้เป็นไปตามระเบียบวาระ ข้อบังคับบริษัท และกฎหมาย ตลอดจนดูแลให้มีการประชุมผู้ถือหุ้นดำเนินไปอย่างมีประสิทธิภาพจนสำเร็จลุล่วง
4. เสริมสร้างความสัมพันธ์อันดีระหว่างกรรมการบริษัทที่เป็นผู้บริหารกับกรรมการบริษัทที่ไม่เป็นผู้บริหาร และคณะกรรมการบริษัทกับฝ่ายจัดการ
5. เป็นแบบอย่างที่ดี สนับสนุนและส่งเสริมให้คณะกรรมการบริษัท ฝ่ายบริหาร และพนักงาน มีจริยธรรม ปฏิบัติตามหลักธรรมาภิบาล และจรรยาบรรณธุรกิจ

ขอบเขต บทบาท อำนาจหน้าที่และความรับผิดชอบของคณะกรรมการบริษัท

1. คณะกรรมการบริษัทมีหน้าที่และความรับผิดชอบในการบริหารจัดการ และดำเนินการกิจการของบริษัทปฏิบัติให้เป็นไปตามกฎหมาย วัตถุประสงค์ ข้อบังคับของบริษัท ตลอดจนมติของที่ประชุมผู้ถือหุ้น ด้วยความซื่อสัตย์สุจริต และ ระมัดระวังรักษาผลประโยชน์ของบริษัท
2. จัดให้มีการประชุมคณะกรรมการอย่างน้อย 3 เดือนต่อครั้ง
3. จัดให้มีการทบทวนและงบกำไรขาดทุนของบริษัท ณ วันสิ้นสุดรอบระยะเวลาบัญชีของบริษัท ซึ่งผู้สอบบัญชี ตรวจสอบแล้ว และนำเสนอต่อที่ประชุมผู้ถือหุ้นเพื่อพิจารณาและอนุมัติ
4. พิจารณาทบทวน ตรวจสอบ และอนุมัตินโยบาย ทิศทาง กลยุทธ์ แผนงานการดำเนินธุรกิจ ของบริษัทที่เสนอโดยฝ่ายบริหาร
5. พิจารณากำหนดนโยบายด้านการบริหารความเสี่ยง (Risk Management) ให้ครอบคลุมทั้งองค์กร และกำกับดูแลให้มีระบบหรือกระบวนการในการบริหารจัดการความเสี่ยงโดยมีมาตรการรองรับและวิธีควบคุมเพื่อลดผลกระทบต่อธุรกิจของบริษัทอย่างเหมาะสม
6. กำหนดเป้าหมาย แนวทาง นโยบาย แผนงานการดำเนินธุรกิจ งบประมาณของบริษัท รวมถึงควบคุมกำกับดูแล (Monitoring and Supervision) การบริหารและการจัดการของฝ่ายบริหารให้เป็นไปตามนโยบาย แผนงาน และงบประมาณที่กำหนดไว้อย่างมีประสิทธิภาพ และประสิทธิผล

7. พิจารณากำหนดโครงสร้างการบริหารงาน มีอำนาจในการแต่งตั้งคณะกรรมการบริหาร กรรมการผู้อำนวยการ และคณะกรรมการชุดย่อยอื่นตามความเหมาะสม รวมถึงการกำหนดขอบเขตอำนาจหน้าที่ของคณะกรรมการบริหาร กรรมการผู้จัดการ และคณะกรรมการชุดย่อยต่างๆ ที่แต่งตั้ง
 ทั้งนี้ การมอบอำนาจตามขอบเขตอำนาจหน้าที่ที่กำหนดนั้น ต้องไม่มีลักษณะเป็นการมอบอำนาจที่ทำให้คณะกรรมการบริหาร กรรมการผู้จัดการ และคณะกรรมการชุดย่อยต่าง ๆ ดังกล่าว สามารถพิจารณาและอนุมัติรายการที่อาจมีความขัดแย้ง มีส่วนได้เสีย หรือมีความขัดแย้งทางผลประโยชน์อื่นใดทำกับบริษัทหรือบริษัทย่อย (ถ้ามี) ยกเว้นเป็นการอนุมัติรายการที่เป็นไปตามนโยบายและหลักเกณฑ์ที่คณะกรรมการพิจารณาและอนุมัติไว้แล้ว
8. จัดทำรายงานประจำปีของคณะกรรมการ และรับผิดชอบต่อการจัดทำและการเปิดเผยงบการเงิน เพื่อแสดงถึงฐานะการเงินและผลการดำเนินงานในรอบปีที่ผ่านมา และนำเสนอต่อที่ประชุมผู้ถือหุ้นเพื่อพิจารณาและอนุมัติ
9. คณะกรรมการอาจมอบอำนาจให้กรรมการคนหนึ่งหรือหลายคนหรือบุคคลอื่นใดปฏิบัติกรอย่างหนึ่งอย่างใดแทนคณะกรรมการได้โดยอยู่ภายใต้การควบคุมของคณะกรรมการหรืออาจมอบอำนาจเพื่อให้บุคคลดังกล่าวมีอำนาจตามที่คณะกรรมการเห็นสมควรและภายในระยะเวลาที่คณะกรรมการเห็นสมควร ซึ่งคณะกรรมการอาจยกเลิก เพิกถอน เปลี่ยนแปลงหรือแก้ไขการมอบอำนาจนั้นๆ ได้เมื่อเห็นสมควร
 ทั้งนี้ การมอบอำนาจนั้นต้องไม่มีลักษณะเป็นการมอบอำนาจที่ทำให้บุคคลดังกล่าวสามารถพิจารณาและอนุมัติรายการที่ตนหรือบุคคลที่อาจมีความขัดแย้ง มีส่วนได้เสีย หรืออาจมีความขัดแย้งทางผลประโยชน์ในลักษณะอื่นใดที่จะทำขึ้นกับบริษัท หรือบริษัทย่อย (ถ้ามี) (ตามที่นิยามไว้ในประกาศคณะกรรมการกำกับตลาดทุน และ/หรือตลาดหลักทรัพย์แห่งประเทศไทย และ/หรือประกาศอื่นใดของหน่วยงานที่เกี่ยวข้อง) เว้นแต่เป็นการอนุมัติรายการที่เป็นไปตามนโยบายและหลักเกณฑ์ที่คณะกรรมการพิจารณาและอนุมัติไว้แล้ว
 ทั้งนี้เรื่องใดที่กรรมการหรือผู้รับมอบอำนาจจากกรรมการ หรือบุคคลที่อาจมีความขัดแย้ง มีส่วนได้เสียหรือมีความขัดแย้งทางผลประโยชน์กับบริษัทหรือบริษัทย่อย กรรมการหรือผู้รับมอบอำนาจจากกรรมการ ซึ่งมีส่วนได้เสียหรือมีความขัดแย้งทางผลประโยชน์ดังกล่าวไม่มีสิทธิออกเสียงลงคะแนนในเรื่องดังกล่าว

7.3 ข้อมูลเกี่ยวกับคณะกรรมการชุดย่อย

7.3.1 ข้อมูลคณะกรรมการชุดย่อยแต่ละชุดที่ได้รับการแต่งตั้ง

คณะกรรมการบริษัท ได้แต่งตั้งคณะกรรมการชุดย่อย จำนวนทั้งหมด 4 ชุด ได้แก่ 1) คณะกรรมการบริหาร 2) คณะกรรมการตรวจสอบ 3) คณะกรรมการบริหารความเสี่ยง และ 4) คณะกรรมการสรรหาและกำหนดค่าตอบแทน เพื่อช่วยในการกำกับดูแลนโยบายและการบริหารงานของบริษัท มีรายละเอียดดังต่อไปนี้

1) คณะกรรมการบริหาร

คณะกรรมการบริหารของบริษัท ประกอบด้วยกรรมการทั้งหมด จำนวน 9 ท่าน โดยคณะกรรมการบริษัทได้กำหนดขอบเขต อำนาจหน้าที่และความรับผิดชอบของคณะกรรมการบริหาร ไว้ดังนี้

ขอบเขตอำนาจหน้าที่ของคณะกรรมการบริหาร

1. ดำเนินกิจการและบริหารกิจการของบริษัท ตามวัตถุประสงค์ ข้อบังคับ นโยบาย ระเบียบ ข้อกำหนด คำสั่ง และมติของที่ประชุมคณะกรรมการ และ/หรือมติที่ประชุมผู้ถือหุ้นของบริษัท

2. พิจารณากลับกรองข้อเสนอของฝ่ายบริหาร และนำเสนอนโยบาย เป้าหมาย กลยุทธ์ การดำเนินธุรกิจของบริษัท การลงทุน การขยายกิจการ และงบประมาณ เพื่อนำเสนอต่อที่ประชุมคณะกรรมการบริษัทเพื่อพิจารณาและอนุมัติ
3. พิจารณาอนุมัติการดำเนินงานที่เป็นธุรกรรมปกติธุรกิจของบริษัท เช่น การลงทุนในหลักทรัพย์ใดๆ การซื้อทรัพย์สิน ตามงบลงทุนหรืองบประมาณที่ได้รับอนุมัติจากคณะกรรมการบริษัท โดยวงเงินสำหรับแต่ละรายการเป็นไปตามที่กำหนดไว้ในอำนาจอนุมัติที่ผ่านการอนุมัติจากคณะกรรมการบริษัทแล้ว แต่ไม่เกินงบประมาณประจำปีที่ได้รับอนุมัติจากคณะกรรมการบริษัท รวมถึงการเข้าทำสัญญาต่างๆ ที่เกี่ยวข้องกับเรื่องดังกล่าว
4. ติดตามผลการดำเนินงานของบริษัทให้เป็นไปตามนโยบายของคณะกรรมการและเป้าหมายที่กำหนดไว้ และกำกับดูแลให้การดำเนินงานมีคุณภาพและประสิทธิภาพ
5. มีอำนาจพิจารณาอนุมัติค่าใช้จ่ายในการดำเนินการตามปกติธุรกิจของบริษัท ตามงบประมาณที่ได้รับอนุมัติจากคณะกรรมการบริษัทและเป็นไปตามอำนาจอนุมัติที่ผ่านการอนุมัติจากคณะกรรมการบริษัท
6. กำหนดโครงสร้างองค์กรและอำนาจการบริหารองค์กร และพิจารณาปรับเงินเดือน โบนัสตั้งแต่ระดับประธานเจ้าหน้าที่บริหาร ลงไปรวมถึงพิจารณาอนุมัติอัตราค่าจ้างคนที่ไม่อยู่ในงบประมาณประจำปี
7. ให้มีอำนาจในการมอบอำนาจให้บุคคลอื่นใดหนึ่งคนหรือหลายคนปฏิบัติการอย่างหนึ่งอย่างใด โดยอยู่ภายใต้การควบคุมของคณะกรรมการบริหาร หรืออาจมอบอำนาจให้บุคคลดังกล่าว มีอำนาจตามที่คณะกรรมการบริหารเห็นสมควร และภายในระยะเวลาที่คณะกรรมการบริหารเห็นสมควร ซึ่งคณะกรรมการบริหารอาจยกเลิก เพิกถอน เปลี่ยนแปลง หรือแก้ไข บุคคลที่ได้รับมอบอำนาจ หรือการมอบอำนาจนั้น ๆ ได้ตามที่เห็นสมควร
8. ดำเนินการอื่นๆ ตามที่คณะกรรมการบริษัทมอบหมายเป็นคราวๆ ไป

ทั้งนี้ การมอบหมายอำนาจหน้าที่และความรับผิดชอบของคณะกรรมการบริหารนั้น จะไม่มีลักษณะเป็นการมอบอำนาจ หรือมอบอำนาจช่วงที่ทำให้ผู้รับมอบอำนาจจากคณะกรรมการบริหารสามารถอนุมัติรายการที่ตนหรือบุคคลที่อาจมีความขัดแย้ง (ตามนิยามประกาศคณะกรรมการกำกับตลาดทุน และ/หรือ ตลาดหลักทรัพย์แห่งประเทศไทย และ/หรือหน่วยงานที่เกี่ยวข้องกำหนด) มีส่วนได้เสีย หรืออาจมีความขัดแย้งทางผลประโยชน์อื่นใดกับบริษัท หรือบริษัทย่อย และ/หรือบริษัทที่เกี่ยวข้อง คณะกรรมการบริหารไม่มีอำนาจอนุมัติการดำเนินการในเรื่องดังกล่าว โดยเรื่องดังกล่าวจะต้องเสนอต่อที่ประชุมคณะกรรมการและ/หรือที่ประชุมผู้ถือหุ้น (แล้วแต่กรณี) เพื่ออนุมัติต่อไป ยกเว้นเป็นการอนุมัติรายการที่เป็นไปตามธุรกิจปกติและเงื่อนไขการค้ำปกติซึ่งเป็นไปตามประกาศของคณะกรรมการกำกับตลาดทุน และ/หรือ ตลาดหลักทรัพย์แห่งประเทศไทย และ/หรือหน่วยงานที่เกี่ยวข้องกำหนด

สำหรับขอบเขตอำนาจอนุมัติวงเงิน คณะกรรมการบริษัทได้กำหนดให้คณะกรรมการบริหารสามารถอนุมัติวงเงินในการดำเนินธุรกิจไว้ระดับหนึ่งเพื่อความคล่องตัวในการดำเนินธุรกิจ

2) คณะกรรมการตรวจสอบ

คณะกรรมการตรวจสอบของบริษัท ประกอบด้วยกรรมการจำนวนทั้งหมด 3 ท่าน ทุกท่านเป็นกรรมการอิสระ มีวาระการดำรงตำแหน่งคราวละ 3 ปี ทั้งนี้ เมื่อครบวาระการดำรงตำแหน่งดังกล่าว ประธานกรรมการตรวจสอบและกรรมการตรวจสอบที่พ้นจากตำแหน่งตามวาระอาจได้รับการแต่งตั้งให้กลับเข้าดำรงตำแหน่งได้อีกวาระ ในการประชุมคณะกรรมการบริษัท

ขอบเขต อำนาจหน้าที่ของคณะกรรมการตรวจสอบ

คณะกรรมการตรวจสอบของบริษัทมีหน้าที่ในการถ่วงดุลอำนาจและตรวจสอบการปฏิบัติหน้าที่ของคณะกรรมการบริษัท อีกทั้งตรวจสอบเรื่องที่สำคัญซึ่งได้รับการมอบหมายจากคณะกรรมการเพื่อช่วยกำกับดูแลกิจการของบริษัทให้เป็นไปอย่างมีประสิทธิภาพ โดยเรื่องที่สำคัญซึ่งได้รับมอบหมายจากคณะกรรมการบริษัท ได้แก่

1. สอบทานให้บริษัทมีการรายงานทางการเงินอย่างถูกต้องและเพียงพอ
2. สอบทานให้บริษัทมีระบบการควบคุมภายใน (internal control) และระบบการตรวจสอบภายใน (internal audit) ที่เหมาะสมและมีประสิทธิผล และพิจารณาความเป็นอิสระของหน่วยงานตรวจสอบภายใน ตลอดจนให้ความเห็นชอบในการพิจารณาแต่งตั้ง โยกย้าย เลิกจ้างหัวหน้าหน่วยงานตรวจสอบภายใน หรือหน่วยงานอื่นใดที่รับผิดชอบเกี่ยวกับการตรวจสอบภายใน
3. สอบทานให้บริษัทปฏิบัติตามกฎหมายว่าด้วยหลักทรัพย์และตลาดหลักทรัพย์ ข้อกำหนดของตลาดหลักทรัพย์ และกฎหมายที่เกี่ยวข้องกับธุรกิจของบริษัท
4. พิจารณา คัดเลือก เสนอแต่งตั้งบุคคลซึ่งมีความเป็นอิสระเพื่อทำหน้าที่เป็นผู้สอบบัญชีของบริษัท และเสนอคำตอบแทนของบุคคลดังกล่าว รวมทั้งเข้าร่วมประชุมกับผู้สอบบัญชี โดยไม่มีฝ่ายจัดการเข้าร่วมประชุมด้วยอย่างน้อยปีละ 1 ครั้ง
5. พิจารณารายการที่เกี่ยวข้องกันหรือรายการที่อาจมีความขัดแย้งทางผลประโยชน์ ให้เป็นไปตามกฎหมายและข้อกำหนดของตลาดหลักทรัพย์ ทั้งนี้ เพื่อให้มั่นใจว่ารายการดังกล่าวสมเหตุสมผลและเป็นประโยชน์สูงสุดต่อบริษัท
6. จัดทำรายงานของคณะกรรมการตรวจสอบโดยเปิดเผยไว้ในรายงานประจำปีของบริษัท ซึ่งรายงานดังกล่าวต้องลงนามโดยประธานคณะกรรมการตรวจสอบและต้องประกอบด้วยข้อมูลอย่างน้อยดังต่อไปนี้
 - (ก) ความเห็นเกี่ยวกับความถูกต้อง ครบถ้วน เป็นที่เชื่อถือได้ของรายงานทางการเงินของบริษัท
 - (ข) ความเห็นเกี่ยวกับความเพียงพอของระบบควบคุมภายในของบริษัท
 - (ค) ความเห็นเกี่ยวกับการปฏิบัติตามกฎหมายว่าด้วยหลักทรัพย์และตลาดหลักทรัพย์ ข้อกำหนดของตลาดหลักทรัพย์ หรือกฎหมายที่เกี่ยวข้องกับธุรกิจของบริษัท
 - (ง) ความเห็นเกี่ยวกับความเหมาะสมของผู้สอบบัญชี
 - (จ) ความเห็นเกี่ยวกับรายการที่อาจมีความขัดแย้งทางผลประโยชน์
 - (ฉ) จำนวนการประชุมคณะกรรมการตรวจสอบ และการเข้าร่วมประชุมของกรรมการตรวจสอบแต่ละท่าน
 - (ช) ความเห็นหรือข้อสังเกต โดยรวมที่คณะกรรมการตรวจสอบได้รับจากการปฏิบัติหน้าที่ตามกฎหมายบัตร (charter)
 - (ซ) รายการอื่นที่เห็นว่า ผู้ถือหุ้นและผู้ลงทุนทั่วไปควรทราบ ภายใต้ขอบเขตหน้าที่และความรับผิดชอบที่ได้รับมอบหมายจากคณะกรรมการบริษัท
7. ปฏิบัติการอื่นใดตามที่คณะกรรมการของบริษัทมอบหมายด้วยความเห็นชอบจากคณะกรรมการตรวจสอบ

3) คณะกรรมการบริหารความเสี่ยง

คณะกรรมการบริหารความเสี่ยงของบริษัท ประกอบด้วยกรรมการทั้งหมดจำนวน 5 ท่าน มีวาระการดำรงตำแหน่งคราวละ 3 ปี ทั้งนี้ เมื่อครบวาระการดำรงตำแหน่งดังกล่าว ประธานกรรมการบริหารความเสี่ยงและกรรมการบริหารความเสี่ยง ที่พ้นจากตำแหน่งตามวาระ อาจได้รับการแต่งตั้งให้กลับเข้าดำรงตำแหน่งได้อีกวาระในการประชุมคณะกรรมการบริษัท

ขอบเขต อำนาจหน้าที่ของคณะกรรมการบริหารความเสี่ยง

1. ประเมินความเสี่ยงของบริษัทและบริษัทย่อยที่อาจเกิดขึ้น รวมถึงแนวโน้มของผลกระทบที่อาจมีต่อองค์กร ทั้งความเสี่ยงจากภายนอกและภายในองค์กร
2. กำหนดนโยบายการบริหารความเสี่ยง (Risk Management Policy) โดยรวมของบริษัท พร้อมทั้งพัฒนาและทบทวนระบบการจัดการบริหารความเสี่ยงของบริษัทให้มีประสิทธิภาพและประสิทธิผลอย่างต่อเนื่อง โดยมอบหมายให้ ฝ่ายบริหาร เป็นผู้ปฏิบัติตามนโยบายดังกล่าว รวมถึงรายงานผลการปฏิบัติต่อคณะกรรมการบริหารความเสี่ยง

3. พัฒนาและทบทวนระบบการจัดการบริหารความเสี่ยงของบริษัทให้มีประสิทธิภาพและประสิทธิผลอย่างต่อเนื่อง โดยมีการประเมินผลและติดตามกระบวนการบริหารความเสี่ยงให้สอดคล้องตามนโยบายที่กำหนดไว้อย่างสม่ำเสมอ
4. รายงานความเสี่ยงและข้อเสนอแนะต่อคณะกรรมการบริษัทปฏิบัติหน้าที่อื่นตามที่ได้รับมอบหมายจากคณะกรรมการบริษัท

4) คณะกรรมการสรรหาและกำหนดค่าตอบแทน

คณะกรรมการสรรหาและกำหนดค่าตอบแทนของบริษัท ประกอบด้วยกรรมการทั้งหมด จำนวน 5 ท่าน ประกอบด้วยกรรมการอิสระ จำนวน 3 ท่าน และกรรมการที่เป็นผู้บริหาร จำนวน 2 ท่าน มีวาระการดำรงตำแหน่งคราวละ 3 ปี ทั้งนี้ เมื่อครบวาระการดำรงตำแหน่งดังกล่าว ประธานกรรมการสรรหาและกำหนดค่าตอบแทน และกรรมการสรรหาและกำหนดค่าตอบแทนที่พ้นจากตำแหน่งตามวาระ อาจได้รับการพิจารณาแต่งตั้งให้กลับเข้าดำรงตำแหน่งได้อีกวาระในการประชุมคณะกรรมการบริษัท

ขอบเขต อำนาจหน้าที่ของคณะกรรมการสรรหาและกำหนดค่าตอบแทน

1. เสนอแนะโครงสร้าง ขนาด และองค์ประกอบของคณะกรรมการบริษัท และคณะกรรมการชุดย่อยต่างๆ พร้อมทั้งกำหนดคุณสมบัติ กระบวนการ และหลักเกณฑ์ในการสรรหาผู้ที่ได้รับการเสนอชื่อเพื่อรับการคัดเลือกตามโครงสร้าง ขนาด และ องค์ประกอบของ คณะกรรมการตามที่ได้กำหนดไว้
2. พิจารณาเพื่อเสนอรายชื่อบุคคลเพื่อเข้ารับการคัดเลือกเป็นกรรมการบริษัท เพื่อนำเสนอต่อที่ประชุมผู้ถือหุ้นในกรณีที่มิได้มีตำแหน่งว่างลง เนื่องจากครบวาระ และที่ประชุมคณะกรรมการบริษัทเป็นผู้พิจารณาในกรณีที่มิได้มีตำแหน่งว่างลงเนื่องจากกรณีอื่นๆ รวมถึงตำแหน่งประธานเจ้าหน้าที่บริหาร
3. พิจารณาสรรหาบุคคลเพื่อรับการคัดเลือกเป็นคณะกรรมการชุดย่อยและประธานเจ้าหน้าที่บริหารเพื่อนำเสนอต่อที่ประชุมคณะกรรมการบริษัท
4. จัดทำแผนสืบทอดตำแหน่ง (Sucession Plan) ตำแหน่งสำคัญๆ ในบริษัท ได้แก่ ประธานเจ้าหน้าที่บริหาร และผู้บริหารระดับสูงของบริษัทย่อยในตำแหน่งกรรมการผู้จัดการ (Managing Director) ตลอดจนทบทวนการพัฒนาตำแหน่งดังกล่าว เพื่อเตรียมความพร้อมเป็นแผนต่อเนื่องให้ผู้สืบทอดงาน ในกรณีที่ผู้บริหารดังกล่าวเกษียณอายุ หรือไม่สามารถปฏิบัติหน้าที่ได้ เพื่อให้การบริหารของบริษัทสามารถดำเนินไปอย่างต่อเนื่อง
5. ปรับปรุงและเสนอแนะโครงสร้างค่าตอบแทนคณะกรรมการบริษัท และคณะกรรมการชุดย่อยต่างๆ ทั้งที่เป็นตัวเงินและมีใช้ตัวเงิน ให้สอดคล้องกับผลการดำเนินงานของบริษัท และเทียบเคียงได้กับบริษัทอื่นที่อยู่ในอุตสาหกรรมเดียวกัน เพื่อนำเสนอต่อคณะกรรมการบริษัท เพื่อพิจารณาก่อนเสนอที่ประชุมผู้ถือหุ้นของบริษัทเพื่อพิจารณาอนุมัติต่อไป
6. ปรับปรุงและเสนอเกณฑ์การประเมินตนเองของกรรมการบริษัท และประเมินผลงานของประธานเจ้าหน้าที่บริหารต่อคณะกรรมการบริษัท เพื่อนำไปประเมินประสิทธิภาพการทำงานของคณะกรรมการบริษัท และประธานเจ้าหน้าที่บริหารในองค์กรรวม
7. จัดทำแผนการพัฒนาและฝึกอบรมกรรมการบริษัท กรรมการชุดย่อย ประธานเจ้าหน้าที่บริหาร และผู้บริหารระดับสูงของบริษัทย่อยในตำแหน่งกรรมการผู้จัดการในแต่ละปี พร้อมทั้งประเมินผลสัมฤทธิ์จากการพัฒนาและฝึกอบรมดังกล่าว เพื่อนำเสนอกรรมการบริษัทต่อไป
8. ปฏิบัติหน้าที่อื่นๆ ตามที่คณะกรรมการบริษัทมอบหมายเป็นคราวๆ ไป

7.3.2 รายชื่อของคณะกรรมการชุดย่อย

1) คณะกรรมการบริหาร

คณะกรรมการบริหารของบริษัท ประกอบด้วยกรรมการจำนวนทั้งหมด 9 ท่าน ตามรายชื่อดังต่อไปนี้

รายชื่อกรรมการ	ตำแหน่ง
1. นายภวัฒน์ วิฑูรปกรณ์	ประธานเจ้าหน้าที่บริหาร / รองประธานเจ้าหน้าที่บริหารสายธุรกิจเพื่อการวิจัยและพัฒนา
2. นายธีระวัฒน์ วิฑูรปกรณ์	รองประธานเจ้าหน้าที่บริหารสายธุรกิจบรรจุภัณฑ์พลาสติก
3. นายชำนาญ วิฑูรปกรณ์	รองประธานเจ้าหน้าที่บริหารสายธุรกิจฉนวนยางกันความร้อน/เย็น
4. นายเฉลียว วิฑูรปกรณ์	รองประธานเจ้าหน้าที่บริหารสายพัฒนาธุรกิจและการลงทุน
5. นายเอกวัฒน์ วิฑูรปกรณ์	รองประธานเจ้าหน้าที่บริหารสายธุรกิจชิ้นส่วนและอุปกรณ์ตกแต่งยานยนต์
6. นายธนาวัฒน์ วิฑูรปกรณ์	รองประธานเจ้าหน้าที่บริหารสายธุรกิจสนับสนุนอื่นๆ
7. นางสาวมลิวรรณ กิตติวิริยะการ	รองประธานเจ้าหน้าที่บริหาร สายเทคโนโลยีสารสนเทศ
8. นายจรินทร์ วารินทราพร	รองประธานเจ้าหน้าที่บริหาร(รักษาการ) สายทรัพยากรบุคคลและธุรการ
9. นางสาวรุ่งระวี วิฑูรปกรณ์	รองประธานเจ้าหน้าที่บริหาร

2) คณะกรรมการตรวจสอบ

คณะกรรมการตรวจสอบของบริษัท ประกอบด้วยกรรมการอิสระจำนวนทั้งหมด 3 ท่าน ตามรายชื่อดังต่อไปนี้

รายชื่อกรรมการ	ตำแหน่ง
1. นายชัยวัฒน์ อัศวินทรางกูร	ประธานกรรมการตรวจสอบ (กรรมการอิสระ)
2. นายชนะชัย สันติชัยกุล	กรรมการตรวจสอบ (กรรมการอิสระ)
3. นายศักรินทร์ ภูมิรัตน์	กรรมการตรวจสอบ (กรรมการอิสระ)

หมายเหตุ : นางสาวเยาวภาภรณ์ ระน่อม เป็นเลขานุการคณะกรรมการตรวจสอบ

โดยนายชัยวัฒน์ อัศวินทรางกูร และ นายชนะชัย สันติชัยกุล เป็นผู้ที่มีความรู้และประสบการณ์ทางด้านบัญชีและการเงินเพียงพอที่จะทำหน้าที่สอบทานความน่าเชื่อถือของงบการเงินของบริษัท

3) คณะกรรมการบริหารความเสี่ยง

คณะกรรมการบริหารความเสี่ยงของบริษัท ประกอบด้วยกรรมการทั้งหมดจำนวน 5 ท่าน แบ่งเป็นกรรมการอิสระจำนวน 2 ท่าน และกรรมการที่เป็นผู้บริหาร จำนวน 3 ท่าน มีรายชื่อดังต่อไปนี้

รายชื่อกรรมการ	ตำแหน่ง
1. นายวัชร่า ตันตริยานนท์	ประธานกรรมการบริหารความเสี่ยง (กรรมการอิสระ)
2. นายชัยวัฒน์ อัศวินทรางกูร	กรรมการบริหารความเสี่ยง (กรรมการอิสระ)
3. นายชำนาญ วิฑูรปกรณ์	กรรมการบริหารความเสี่ยง
4. นายเอกวัฒน์ วิฑูรปกรณ์	กรรมการบริหารความเสี่ยง
5. นายธนาวัฒน์ วิฑูรปกรณ์	กรรมการบริหารความเสี่ยง

หมายเหตุ : นางสาวเยาวภาภรณ์ ระน่อม เป็นเลขานุการคณะกรรมการบริหารความเสี่ยง

4) คณะกรรมการสรรหาและกำหนดค่าตอบแทน

คณะกรรมการสรรหาและกำหนดค่าตอบแทนของบริษัท ประกอบด้วยกรรมการทั้งหมดจำนวน 5 ท่าน แบ่งเป็นกรรมการอิสระ จำนวน 3 ท่าน และกรรมการที่เป็นผู้บริหาร จำนวน 2 ท่าน มีรายชื่อดังต่อไปนี้

รายชื่อกรรมการ	ตำแหน่ง
1. นายชัยวัฒน์ อัครวิทรางกูร	ประธานกรรมการสรรหาและกำหนดค่าตอบแทน (กรรมการอิสระ)
2. นายธนชัย สันติชัยกุล	กรรมการสรรหาและกำหนดค่าตอบแทน (กรรมการอิสระ)
3. นายศักรินทร์ ภูมิรัตน์	กรรมการสรรหาและกำหนดค่าตอบแทน (กรรมการอิสระ)
4. นายธีระวัฒน์ วิทูรปกรณ์	กรรมการสรรหาและกำหนดค่าตอบแทน
5. นายเฉลียว วิทูรปกรณ์	กรรมการสรรหาและกำหนดค่าตอบแทน

หมายเหตุ : นายฉัตรชัย คีลจัย เป็นเลขานุการคณะกรรมการสรรหาและกำหนดค่าตอบแทน

7.4 ข้อมูลเกี่ยวกับผู้บริหาร

7.4.1 รายชื่อและตำแหน่งของผู้บริหาร

บริษัทมีผู้บริหารตามคำนิยามของคณะกรรมการกำกับตลาดทุน จำนวน 11 ท่าน ดังนี้

รายชื่อกรรมการ	ตำแหน่ง
1. นายภวัฒน์ วิทูรปกรณ์	ประธานเจ้าหน้าที่บริหาร / รองประธานเจ้าหน้าที่บริหาร สายธุรกิจเพื่อการวิจัยและพัฒนา
2. นายธีระวัฒน์ วิทูรปกรณ์	รองประธานเจ้าหน้าที่บริหาร สายธุรกิจบรรจุภัณฑ์พลาสติก
3. นายชำนาญ วิทูรปกรณ์	รองประธานเจ้าหน้าที่บริหาร สายธุรกิจฉนวนยางกันความร้อน/เย็น
4. นายเฉลียว วิทูรปกรณ์	รองประธานเจ้าหน้าที่บริหาร สายพัฒนาธุรกิจและการลงทุน
5. นายเอกวัฒน์ วิทูรปกรณ์	รองประธานเจ้าหน้าที่บริหาร สายธุรกิจชิ้นส่วนและอุปกรณ์ตกแต่งยานยนต์
6. นายธนาวัฒน์ วิทูรปกรณ์	รองประธานเจ้าหน้าที่บริหาร สายธุรกิจสนับสนุนอื่นๆ
7. นางสาวมะลิวรรณ กิตติวิริยะการ	รองประธานเจ้าหน้าที่บริหาร สายเทคโนโลยีสารสนเทศ
8. นายจิรินทร์ วารินทรพร	รองประธานเจ้าหน้าที่บริหาร (รักษาการ) สายทรัพยากรบุคคลและธุรการ
9. นางสาวรุ่งระวี วิทูรปกรณ์	รองประธานเจ้าหน้าที่บริหาร
10. นายวัชรกฤษณ์ นพคุณ	รองประธานเจ้าหน้าที่บริหาร สายบัญชีและการเงิน
11. นางสาวศิราณีย์ ว่องไว	ผู้จัดการฝ่ายบัญชี

ขอบเขตอำนาจหน้าที่ของประธานเจ้าหน้าที่บริหาร

- 1. ควบคุมดูแลการดำเนินงาน การบริหารงาน และ/หรือการปฏิบัติงานประจำตามปกติธุรกิจเพื่อประโยชน์ของบริษัท ให้เป็นไปตามวัตถุประสงค์และข้อบังคับบริษัท ตลอดจนระเบียบ นโยบาย แผนงาน และงบประมาณที่กำหนดโดยที่ประชุมคณะกรรมการ และ/หรือที่ประชุมผู้ถือหุ้น
- 2. ดำเนินการ หรือบริหารงานให้เป็นไปตามนโยบาย แผนงาน และงบประมาณที่ได้รับอนุมัติจากคณะกรรมการบริหาร และ/หรือคณะกรรมการบริษัท

3. จัดทำ และนำเสนอนโยบาย แผนการดำเนินธุรกิจ กลยุทธ์ทางธุรกิจ งบประมาณ การลงทุน รวมถึงโครงสร้างการบริหารงานของบริษัท เพื่อเสนอต่อที่ประชุมคณะกรรมการบริหาร
4. กำกับดูแลการดำเนินงานหรือการปฏิบัติงานของบริษัทให้เป็นไปตามนโยบาย แผนงาน และงบประมาณที่ได้รับอนุมัติจากคณะกรรมการของบริษัท รวมถึงการตรวจสอบและประเมินผลการดำเนินงานของบริษัทให้เป็นไปตามนโยบายที่กำหนด และมีหน้าที่รายงานผลการดำเนินการบริหารจัดการ รวมถึงความคืบหน้าในการดำเนินงานต่อคณะกรรมการบริหาร และ/หรือคณะกรรมการบริษัท
5. มีอำนาจพิจารณาอนุมัติการใช้จ่ายทางการเงินในการดำเนินการตามธุรกิจปกติของบริษัท เช่น การลงทุนในหลักทรัพย์ใดๆ การซื้อทรัพย์สิน หรือเพื่อการดำเนินงานต่างๆ โดยวงเงินสำหรับแต่ละรายการเป็นไปตามที่กำหนดไว้ในตารางอำนาจอนุมัติที่ผ่านการอนุมัติจากคณะกรรมการบริษัทแล้ว
6. กำหนดโครงสร้างองค์กร รวมถึงการแต่งตั้ง การว่าจ้าง การโยกย้าย การกำหนดเงินค่าจ้าง ค่าตอบแทน โบนัสและการเลิกจ้างพนักงานตั้งแต่ระดับรองประธานเจ้าหน้าที่บริหาร
7. ออกคำสั่ง ระเบียบ ประกาศ และบันทึกต่างๆ เพื่อให้การดำเนินงานของบริษัทเป็นไปตามนโยบาย และเพื่อผลประโยชน์ของบริษัท รวมถึงเพื่อรักษาระเบียบวินัยภายในองค์กร
8. มีอำนาจแต่งตั้งคณะทำงานชุดต่างๆ เพื่อประโยชน์และประสิทธิภาพการจัดการที่ดีและโปร่งใส และมีอำนาจในการมอบอำนาจให้บุคคลอื่นใดหนึ่งคนหรือหลายคนปฏิบัติการอย่างหนึ่งอย่างใด โดยอยู่ภายใต้การควบคุมของกรรมการผู้จัดการ หรืออาจมอบอำนาจเพื่อให้บุคคลดังกล่าว มีอำนาจตามที่กรรมการผู้จัดการเห็นสมควร และภายในระยะเวลาที่เห็นสมควร ซึ่งกรรมการผู้จัดการอาจยกเลิก เพิกถอน เปลี่ยนแปลง หรือแก้ไข บุคคลที่ได้รับมอบอำนาจ หรือการมอบอำนาจนั้น ๆ ได้ตามที่เห็นสมควร
9. ปฏิบัติหน้าที่อื่นๆ ตามที่ได้รับมอบหมายจากคณะกรรมการบริษัท

ทั้งนี้ การมอบหมายอำนาจหน้าที่และความรับผิดชอบของประธานเจ้าหน้าที่บริหารนั้น จะไม่มีลักษณะเป็นการมอบอำนาจ หรือมอบอำนาจช่วงที่ให้ผู้รับมอบอำนาจจากประธานเจ้าหน้าที่บริหารสามารถอนุมัติรายการที่ตนหรือบุคคลที่อาจมีความขัดแย้ง (ตามนิยามประกาศคณะกรรมการกำกับตลาดทุน และ/หรือ ตลาดหลักทรัพย์แห่งประเทศไทย และ/หรือหน่วยงานที่เกี่ยวข้องกำหนด) มีส่วนได้เสีย หรืออาจมีความขัดแย้งทางผลประโยชน์อื่นใดกับบริษัท หรือบริษัทย่อย และ/หรือบริษัทที่เกี่ยวข้อง ประธานเจ้าหน้าที่บริหารไม่มีอำนาจอนุมัติการดำเนินการในเรื่องดังกล่าว โดยเรื่องดังกล่าวจะต้องเสนอต่อที่ประชุมคณะกรรมการและ/หรือที่ประชุมผู้ถือหุ้น (แล้วแต่กรณี) เพื่ออนุมัติต่อไป ยกเว้นเป็นการอนุมัติรายการที่เป็นไปตามธุรกิจปกติและเงื่อนไขการค้าปกติซึ่งเป็นไปตามประกาศของคณะกรรมการกำกับตลาดทุน และ/หรือ ตลาดหลักทรัพย์แห่งประเทศไทย และ/หรือ หน่วยงานที่เกี่ยวข้องกำหนด

สำหรับขอบเขตอำนาจอนุมัติวงเงิน คณะกรรมการบริษัทได้กำหนดให้ประธานเจ้าหน้าที่บริหารสามารถอนุมัติวงเงินในการดำเนินธุรกิจไว้ระดับหนึ่งเพื่อความคล่องตัวในการดำเนินธุรกิจ

รายละเอียดกรรมการและผู้บริหารของบริษัทย่อยที่ประกอบธุรกิจหลัก

บริษัท	รายชื่อกรรมการบริษัท	รายชื่อกรรมการบริหาร	ตำแหน่งผู้บริหาร
แอโรเพลกซ์	1. นายภวัฒน์ วิฑูรปกรณ์	1. นายชำนาญ วิฑูรปกรณ์	กรรมการผู้จัดการ
	2. นายธีระวัฒน์ วิฑูรปกรณ์	2. นางสาวเนาวรัตน์ วิฑูรปกรณ์	รองกรรมการผู้จัดการ
	3. นายชำนาญ วิฑูรปกรณ์	3. นางปิยณี วิฑูรปกรณ์	ผอ.อาวุโสฝ่ายขายและการตลาดต่างประเทศ
	4. นายเฉลิมวิฑูรปกรณ์	4. นายอนันท์ โรจนเมธินทร์	ผอ.ส่วนบริหารและพัฒนาองค์กรเพื่อความยั่งยืน (รักษาการ)
	5. นายเอกวัฒน์ วิฑูรปกรณ์	5. นางสาวนงค์เยาว์ ศิริวงษ์	ผอ.ฝ่ายเทคนิคผลิตภัณฑ์ยาง
	6. นายธนวัฒน์ วิฑูรปกรณ์	6. นางสาวปิ่นปิ่นท์ เต็มประเสริฐฤดี	ผู้จัดการอาวุโสฝ่ายบัญชีและการเงิน

7.4.2 นโยบายการจ่ายค่าตอบแทนกรรมการบริหารและผู้บริหาร

บริษัทได้กำหนดนโยบายการจ่ายค่าตอบแทนกรรมการและกรรมการชุดย่อย เพื่อใช้เป็นหลักเกณฑ์และแนวทางในการกำหนดค่าตอบแทนกรรมการ โดยอัตราค่าตอบแทนกรรมการในแต่ละปีจะต้องผ่านการพิจารณาจากคณะกรรมการบริษัท ก่อนนำเสนอที่ประชุมผู้ถือหุ้นของบริษัทเพื่อพิจารณาอนุมัติต่อไป โดยมีรายละเอียดตามที่เปิดเผยในหัวข้อ 6.1.1 นโยบายและแนวปฏิบัติเกี่ยวกับคณะกรรมการ เรื่องการกำหนดค่าตอบแทนกรรมการ สำหรับผู้บริหารบริษัทและบริษัทย่อย ได้รับค่าตอบแทนในรูปเงินเดือน โบนัส และผลตอบแทนอื่นๆ เช่น เงินประกันสังคม เงินกองทุนสำรองเลี้ยงชีพ ค่าตำแหน่ง ค่าพาหนะเหมาจ่าย เป็นต้น ทั้งนี้การให้โบนัสแก่ผู้บริหารของบริษัท จะพิจารณาจากผลการดำเนินงาน และผลการปฏิบัติหน้าที่ของผู้บริหารแต่ละคน

7.4.3 ค่าตอบแทนรวมของกรรมการบริหารและผู้บริหาร

ในปี 2565/2566 (เมษายน 2565 – มีนาคม 2566) บริษัทและบริษัทย่อยจ่ายค่าตอบแทนให้ผู้บริหาร รวมทั้งสิ้นจำนวน 215.86 ล้านบาท

7.5 ข้อมูลเกี่ยวกับพนักงาน

จำนวนบุคลากรในกลุ่มธุรกิจต่างๆ ทั่วโลก

กลุ่มธุรกิจ	31-มี.ค.-65		31-มี.ค.-66	
	ชาย	หญิง	ชาย	หญิง
บริษัท ฮิสเทิร์นโพลีเมอร์ กรุ๊ป จำกัด (มหาชน)				
ระดับจัดการ (Managerial Level)	14	14	18	14
ระดับปฏิบัติการ (Operation Level)	27	16	29	17
กลุ่มธุรกิจฉนวนยางกันความร้อน/เย็น				
ระดับจัดการ (Managerial Level)	34	21	33	22
ระดับปฏิบัติการ (Operation Level)	435	451	455	481
กลุ่มธุรกิจอุปกรณ์ชิ้นส่วนและตกแต่งรถยนต์				
ระดับจัดการ (Managerial Level)	48	18	56	20
ระดับปฏิบัติการ (Operation Level)	830	238	796	228
ธุรกิจบรรจุภัณฑ์พลาสติก				
ระดับจัดการ (Managerial Level)	14	11	15	11
ระดับปฏิบัติการ (Operation Level)	497	631	492	643
ธุรกิจอื่นๆ *				
ระดับจัดการ (Managerial Level)	0	1	1	1
ระดับปฏิบัติการ (Operation Level)	15	5	13	6
รวม	1,914	1,406	1,908	1,443

นอกจากนี้ บริษัทย่อย ได้แก่ บริษัท แอร์โรเฟล็กซ์ จำกัด (ธุรกิจฉนวนยางกันความร้อน/เย็น) บริษัท แอร์โรคลาส จำกัด (ธุรกิจอุปกรณ์ชิ้นส่วนและตกแต่งรถยนต์) และบริษัท อีสเทิร์น โพลีแพค จำกัด (ธุรกิจบรรจุภัณฑ์พลาสติก) มีจำนวนพนักงานพิการในรอบปีบัญชี สิ้นสุดวันที่ 31 มี.ค.2565 และ 31 มี.ค.2566 รวมทั้งสิ้นจำนวน 29 คนและ 26 คน ตามลำดับ โดยบริษัทได้ปฏิบัติตามกฎหมายในการจ้างงานคนพิการถูกต้อง

ค่าตอบแทนพนักงาน

ในรอบปีบัญชี 3 ปีย้อนหลัง (ปี 2564 - 2566) บริษัทและบริษัทย่อย มีค่าตอบแทนรวมของพนักงาน รวมถึงผู้บริหาร ในรูปแบบเงินเดือนและโบนัส ค่าคอมมิชชั่น/ ค่าตอบแทนอื่น/ กองทุนสำรองเลี้ยงชีพ จำนวน 1,803.69 ล้านบาท / 2,097.35 ล้านบาทและ 2,398.25 ล้านบาท ตามลำดับ

การบริหารสวัสดิการ

บริษัทได้กำหนดนโยบายการบริหารสวัสดิการพนักงานและวิธีปฏิบัติอย่างชัดเจน โดยมีการเปิดเผยไว้ในระเบียบและแนวปฏิบัติของฝ่ายทรัพยากรบุคคลและธุรการ โดยสวัสดิการและสิทธิประโยชน์ตามตำแหน่งงาน และสวัสดิการอื่น และกิจกรรมสร้างความผูกพัน จูงใจสำหรับพนักงาน และครอบครัวพนักงาน

กองทุนสำรองเลี้ยงชีพ

บริษัทได้จัดตั้งกองทุนสำรองเลี้ยงชีพตามความในพระราชบัญญัติกองทุนสำรองเลี้ยงชีพ พ.ศ. 2530 และเข้าเป็นสมาชิกของกองทุนรวมแห่งหนึ่ง ตั้งแต่ปี 2547 ซึ่งได้รับอนุมัติจากกระทรวงการคลังเรียบร้อยแล้ว โดยสินทรัพย์ของกองทุนได้แยกออกจากสินทรัพย์ของบริษัทและบริหารโดยผู้จัดการกองทุน การจัดตั้งกองทุนมีวัตถุประสงค์เพื่อส่งเสริมการออมของพนักงานในระยะยาว สร้างหลักประกันให้กับพนักงานและครอบครัวในกรณีที่ออกจากงาน เกษียณอายุ หรือเสียชีวิต นอกจากนี้กองทุนสำรองเลี้ยงชีพ ยังเป็นแรงจูงใจทำให้พนักงานทำงานกับบริษัทเป็นระยะเวลานาน ก่อให้เกิดความสัมพันธ์ที่ดีระหว่างนายจ้างและลูกจ้าง ซึ่งช่วยให้ประสิทธิภาพในการทำงานดีขึ้น

สำหรับรายละเอียดเพิ่มเติมเกี่ยวกับการบริหารสวัสดิการ การดูแลและพัฒนาบุคลากร รวมถึงการประเมินผลการปฏิบัติงานของพนักงาน เปิดเผยในหัวข้อ 3.4 การจัดการความยั่งยืน

7.6 ข้อมูลสำคัญอื่น

7.6.1 รายชื่อผู้ที่ได้รับมอบหมายให้รับผิดชอบโดยตรงในงานกำกับดูแลการปฏิบัติงานของบริษัท (Compliance) การควบคุมดูแลการกำกับบัญชี เลขานุการบริษัท และ ตรวจสอบภายใน

1) งานกำกับดูแลการปฏิบัติงานของบริษัท

บริษัทได้มอบหมายให้คุณรุ่งระวี วิฑูรย์พรณ์ ดำรงตำแหน่งงานกำกับดูแลการปฏิบัติงานของบริษัท (Compliance) ของบริษัท โดยรายละเอียดเกี่ยวกับผู้กำกับดูแลการปฏิบัติงานของบริษัท ปรากฏในเอกสารแนบ 1

2) การควบคุมดูแลการทำบัญชี

บริษัทได้มอบหมายให้คุณศิริราณี ว่องไว ดำรงตำแหน่งควบคุมดูแลการทำบัญชีของบริษัท โดยรายละเอียดเกี่ยวกับผู้ควบคุมดูแลการทำบัญชีของบริษัท ปรากฏในเอกสารแนบ 1

3) เลขานุการบริษัท

คณะกรรมการบริษัท ได้มีมติแต่งตั้งให้คุณประภาวดี ณ ระนอง ดำรงตำแหน่งเป็นเลขานุการบริษัท โดยขอบเขต อำนาจหน้าที่ของเลขานุการบริษัท กำหนดไว้ดังนี้

ขอบเขตอำนาจหน้าที่ของเลขานุการบริษัท

1. ดูแลและให้คำแนะนำแก่กรรมการและผู้บริหารเกี่ยวกับการปฏิบัติตามกฎหมาย ข้อกำหนด ภาวะเปื้อน และข้อบังคับของบริษัท และติดตามดูแลให้มีการปฏิบัติอย่างถูกต้องและสม่ำเสมอ
2. รับผิดชอบในการจัดประชุมคณะกรรมการบริษัทและการประชุมผู้ถือหุ้น รวมทั้งดูแลประสานงานให้มีการปฏิบัติตามมติของที่ประชุมดังกล่าว
3. ดูแลให้การเปิดเผยข้อมูลและรายงานสารสนเทศในส่วนที่รับผิดชอบเป็นไปตามระเบียบและข้อกำหนดของตลาดหลักทรัพย์แห่งประเทศไทย และสำนักงานคณะกรรมการกำกับหลักทรัพย์และตลาดหลักทรัพย์ รวมถึงกฎหมายที่เกี่ยวข้อง
4. จัดทำและเก็บรักษาเอกสารดังต่อไปนี้
 - (ก) ทะเบียนกรรมการ
 - (ข) หนังสือนัดประชุมคณะกรรมการและรายงานการประชุมคณะกรรมการ
 - (ค) หนังสือนัดประชุมผู้ถือหุ้นและรายงานการประชุมผู้ถือหุ้น
 - (ง) รายงานประจำปีของบริษัท
 - (จ) รายงานการมีส่วนได้เสียของกรรมการและผู้บริหาร

โดยรายละเอียดเกี่ยวกับเลขานุการบริษัท ปรากฏในเอกสารแนบ 1

4) งานตรวจสอบภายใน

บริษัทมอบหมายให้คุณเยาวภาภรณ์ ระน้อม ดำรงตำแหน่งหัวหน้างานตรวจสอบภายในของบริษัท (Internal Audit Department) เพื่อทำหน้าที่กำกับดูแลระบบการควบคุมภายในของบริษัทและบริษัทย่อย โดยรายละเอียดเกี่ยวกับหัวหน้างานตรวจสอบภายในปรากฏในเอกสารแนบ 3

7.6.2 รายชื่อหัวหน้างานนักลงทุนสัมพันธ์และข้อมูลการติดต่อ

หัวหน้างานนักลงทุนสัมพันธ์	:	รศ. ดร. เฉลียว วิฑูรย์	รองประธานเจ้าหน้าที่บริหาร
ที่อยู่	:	770 หมู่ 6 ถ.เทพารักษ์ ต.เทพารักษ์ อ.เมือง จ.สมุทรปราการ 10270	
โทรศัพท์	:	+662 249 3976	
อีเมลล์	:	ir@epg.co.th	

7.6.3 ค่าตอบแทนผู้สอบบัญชี

ในปี 2565/2566 (เมษายน 2565 – มีนาคม 2566) บริษัทได้แต่งตั้งบริษัท ไพร์วอเตอร์เฮาส์คูเปอร์ส เอพีเอส จำกัด เป็นผู้สอบบัญชีของบริษัทและบริษัทย่อยในประเทศ โดยบริษัทได้จ่ายค่าตอบแทนค่าสอบบัญชีของบริษัท จำนวน 3.43 ล้านบาท และค่าบริการอื่นๆ เช่น ค่าเดินทาง ค่าที่พัก เป็นเงินจำนวน 0.35 ล้านบาท

8. รายงานผลการดำเนินงานสำคัญด้านการกำกับดูแลกิจการ

8.1 สรุปผลการปฏิบัติหน้าที่ของคณะกรรมการในรอบปีที่ผ่านมา

รอบปีที่ผ่านมา บริษัทได้มีการจัดประชุมคณะกรรมการ รวมทั้งหมด 7 ครั้ง โดยการจัดประชุมเป็นไปตามแผนการประชุมที่ได้กำหนดไว้ล่วงหน้าทั้งปี โดยคณะกรรมการบริษัทได้ปฏิบัติหน้าที่ตามขอบเขต บทบาท อำนาจหน้าที่และความรับผิดชอบของคณะกรรมการบริษัทที่กำหนดไว้ในข้อบังคับบริษัท โดยอ้างอิงตามพระราชบัญญัติบริษัทมหาชนจำกัด พระราชบัญญัติตลาดหลักทรัพย์และตลาดหลักทรัพย์

8.1.1 การสรรหา พัฒนา และประเมินผลการปฏิบัติหน้าที่ของคณะกรรมการ

การสรรหากรรมการ

ในรอบปี 2565/2566 บริษัทได้มีการสรรหาและแต่งตั้งกรรมการใหม่ แทนกรรมการที่ต้องออกจากตำแหน่งตามวาระ จำนวน 3 ราย โดยเปิดโอกาสให้ผู้ถือหุ้นใช้สิทธิของตนเสนอชื่อบุคคลเพื่อเข้ารับการเลือกตั้งเป็นกรรมการล่วงหน้าในการประชุมสามัญผู้ถือหุ้นประจำปี 2565 เพื่อส่งเสริมการปฏิบัติตามหลักการกำกับดูแลกิจการที่ดี โดยให้สิทธิแก่ผู้ถือหุ้นรายเดียวหรือหลายรายรวมกันเป็นสัดส่วนการถือหุ้นไม่น้อยกว่าร้อยละ 5 ของจำนวนหุ้นที่ออกจำหน่ายแล้วทั้งหมดของบริษัท และถือหุ้นต่อเนื่องมาแล้วไม่น้อยกว่า 1 ปี สามารถใช้สิทธิได้ตั้งแต่วันที่ 17 กุมภาพันธ์ 2565 ถึงวันที่ 4 เมษายน 2565 โดยบริษัทได้เผยแพร่หลักเกณฑ์บนเว็บไซต์ของบริษัท www.epg.co.th และแจ้งข่าวผ่านตลาดหลักทรัพย์แห่งประเทศไทย โดยคุณสมบัติของคณะกรรมการและกรรมการอิสระเป็นไปตามที่ได้เปิดเผยไว้ในหัวข้อ 7.2 ข้อมูลเกี่ยวกับคณะกรรมการ

ทั้งนี้ไม่มีผู้ถือหุ้นรายใดเสนอชื่อบุคคลเข้าแต่งตั้ง บริษัทจึงได้พิจารณาแต่งตั้งกรรมการที่ต้องออกจากตำแหน่งตามวาระรายเดิมทั้ง 3 ราย ได้แก่ นายวัชรชาติ ดันตริยานนท์ / นายธนชัย สันติชัยกุล / และนายชำนาญ วิทูรปรกรณ์ ให้กลับเข้าดำรงตำแหน่งอีกรวาระหนึ่ง โดยผ่านการพิจารณาอนุมัติจากที่ประชุมคณะกรรมการสรรหาและกำหนดค่าตอบแทน ครั้งที่ 2/2565 ที่ประชุมคณะกรรมการบริษัท ครั้งที่ 3/2565 และการประชุมสามัญผู้ถือหุ้นประจำปี 2565 เมื่อวันที่ 21 กรกฎาคม 2565 โดยการลงคะแนนเสียงเป็นรายบุคคล

การพัฒนากรรมการ

ในปี 2565/2566 บริษัทได้ส่งเสริมและพัฒนากรรมการ โดยการสนับสนุนให้กรรมการและผู้บริหาร เข้าร่วมอบรม/สัมมนาในหลักสูตรที่เป็นประโยชน์ต่อการปฏิบัติหน้าที่ เพื่อเพิ่มประสิทธิภาพในการปฏิบัติงานของคณะกรรมการชุดต่างๆ ทั้งหลักสูตรที่จัดโดยหน่วยงานที่กำกับดูแลบริษัทจดทะเบียน และการจัดอบรมภายในบริษัทดังนี้

รายชื่อ	หลักสูตร
นายภวัฒน์ วิทูรปรกรณ์ รองประธานกรรมการ/กรรมการ	- อบรม TDRI EIS Exclusive Briefing
นายธีระวัฒน์ วิทูรปรกรณ์ กรรมการ	- อบรม TDRI EIS Exclusive Briefing
นายเฉลิมวิฑูร วิทูรปรกรณ์ กรรมการ	- อบรม TDRI EIS Exclusive Briefing
นายชำนาญ วิทูรปรกรณ์ กรรมการ	- อบรม TDRI EIS Exclusive Briefing - MTP Gathering of Wisdom (Preparing your leaders for the next frontier), Multipaly Training Plus
นายเอกวัฒน์ วิทูรปรกรณ์ กรรมการ	- หลักสูตร Risk Management Program for Corporate Leaders (RCL) รุ่นที่ 27/2022, สมาคมส่งเสริมสถาบัน กรรมการบริษัทไทย (IOD)

นอกจากนี้ หากมีการเปลี่ยนแปลงในเรื่องกฎหมาย กฎเกณฑ์ ที่เกี่ยวข้องกับกรรมการบริษัทตลอดจนแนวปฏิบัติต่างๆ ประธานกรรมการฯ กำหนดให้นำเรื่องดังกล่าวรายงานต่อที่ประชุมคณะกรรมการบริษัท เพื่อให้กรรมการได้รับทราบบทบาทหน้าที่ และแนวปฏิบัติในตำแหน่งหน้าที่ของ กรรมการที่มีการเปลี่ยนแปลง

สำหรับกรรมการเข้าใหม่บริษัทได้จัดเตรียมคู่มือการปฐมนิเทศกรรมการ เพื่อให้มีความรู้ความเข้าใจเกี่ยวกับการดำเนินธุรกิจของบริษัท ข้อมูลเกี่ยวกับการปฏิบัติหน้าที่กรรมการ รวมทั้งการส่งเสริมให้มีการเข้าอบรมในหลักสูตรที่เกี่ยวกับการปฏิบัติหน้าที่กรรมการที่จัดโดยสมาคมส่งเสริมสถาบันกรรมการบริษัทไทย

การประเมินผลการปฏิบัติหน้าที่ของคณะกรรมการ

ปี 2565/2566 บริษัทจัดให้มีการประเมินผลการปฏิบัติงานของคณะกรรมการบริษัทและคณะกรรมการชุดย่อยครบทั้ง 4 ชุด ได้แก่ คณะกรรมการตรวจสอบ คณะกรรมการบริหาร คณะกรรมการบริหารความเสี่ยง และคณะกรรมการสรรหาและกำหนดค่าตอบแทน รวมทั้งประเมินผลการปฏิบัติงานของประธานเจ้าหน้าที่บริหาร (CEO) โดยเป็นการประเมินตนเอง แบ่งการประเมินออกเป็น 3 แบบ คือ (1) การประเมินตนเองของ คณะกรรมการแบบรายคณะและรายบุคคล (2) การประเมินตนเองของคณะกรรมการชุดย่อยรายคณะและรายบุคคล (3) การประเมินผลงานของ CEO โดยผลการประเมินดังกล่าวเลขานุการคณะกรรมการสรรหาและกำหนดค่าตอบแทน จะนำเสนอต่อคณะกรรมการสรรหาและกำหนด ค่าตอบแทน และคณะกรรมการบริษัทตามลำดับ เพื่อให้คณะกรรมการร่วมกันพิจารณาผลงานและปรับปรุงแก้ไขการ ปฏิบัติงานให้มีประสิทธิภาพ ยิ่งขึ้น

	คณะกรรมการบริษัท		คณะกรรมการชุดย่อย		ผลการประเมิน CEO
	รายคณะ	รายบุคคล	รายคณะ	รายบุคคล	
ผลการประเมินการปฏิบัติงานประจำปี 2565/2566	ระดับ “ดีมาก”	ระดับ “ดีมาก”	ระดับ “ดี-ดีมาก”	ระดับ “ดีมาก”	ระดับ “ดีเยี่ยม”

8.1.2 การเข้าร่วมประชุมและการจ่ายค่าตอบแทนคณะกรรมการรายบุคคล

การประชุมของคณะกรรมการบริษัท

ในการนัดประชุมคณะกรรมการบริษัท เลขานุการบริษัทจะแจ้งและจัดส่งตารางนัดประชุมล่วงหน้าของทั้งปีตั้งแต่ต้นปีให้แก่กรรมการทุกท่านเพื่อสำรองวันและเวลาในการประชุม นอกจากนี้ในการประชุมแต่ละครั้งจะจัดส่งหนังสือเชิญประชุมพร้อมทั้งเอกสารการประชุมให้แก่กรรมการล่วงหน้าก่อนการประชุมไม่น้อยไปกว่าระยะเวลาที่กฎหมายกำหนดไว้ (7 วัน) เพื่อให้กรรมการได้ศึกษาข้อมูลก่อนเข้าประชุม (ยกเว้นหากมีวาระเร่งด่วน น้อยกว่า 7 วัน)

ในปี 2565/2566 บริษัทได้จัดประชุมคณะกรรมการบริษัท จำนวนทั้งหมด 7 ครั้ง และการประชุมสามัญผู้ถือหุ้น จำนวน 1 ครั้ง การเข้าร่วมประชุมของ คณะกรรมการแต่ละท่าน แสดงได้ดังนี้

รายชื่อ	ตำแหน่ง	จำนวนครั้งที่เข้าประชุม/จำนวนครั้งที่ประชุม	
		ประชุมคณะกรรมการบริษัท (เม.ย. 65 – มี.ค.66)	ประชุมสามัญผู้ถือหุ้น (ประจำปี 2565)
1. นายวัชรา ดันตริยานนท์	ประธานกรรมการ/ กรรมการอิสระ	7/7	1/1
2. นายภวัจน์ วิฑูรปกรณ์	รองประธานกรรมการ	7/7	1/1
3. นายธีระวัฒน์ วิฑูรปกรณ์	กรรมการ	7/7	1/1

รายชื่อ	ตำแหน่ง	จำนวนครั้งที่เข้าประชุม/จำนวนครั้งที่ประชุม	
		ประชุมคณะกรรมการบริษัท (เม.ย. 65 – มี.ค.66)	ประชุมสามัญผู้ถือหุ้น (ประจำปี 2565)
4. นายชำนาญ วิทูรปกรณ์	กรรมการ	7/7	1/1
5. นายเฉลียว วิทูรปกรณ์	กรรมการ	6/7	1/1
6. นายเอกวัฒน์ วิทูรปกรณ์	กรรมการ	7/7	1/1
7. นายชัยวัฒน์ อัครวิทรางกูร	กรรมการอิสระ	7/7	1/1
8. นายธนะชัย สันติชัยกุล	กรรมการอิสระ	7/7	1/1
9. นายศักรินทร์ ภูมิรัตน์	กรรมการอิสระ	7/7	1/1

การประชุมกรรมการที่ไม่เป็นผู้บริหาร

กรรมการที่ไม่เป็นผู้บริหารของบริษัท มีจำนวนทั้งหมด 4 ราย ทุกายเป็นกรรมการอิสระ โดยในปี 2565/2566 บริษัทได้จัดประชุมในวันที่ 9 มีนาคม 2566 โดยกรรมการอิสระทุกท่านเข้าร่วมประชุมครบทุกราย

ค่าตอบแทนกรรมการบริษัทและกรรมการชุดย่อย

ในรอบปีบัญชี 2565/2566 (1 เมษายน 2565 – 31 มีนาคม 2566) บริษัทได้จ่ายค่าตอบแทนกรรมการ รวม 8,625,000 บาท ซึ่งเป็นไปตามที่ได้รับอนุมัติจากที่ประชุมสามัญผู้ถือหุ้นในปีที่ผ่านมา โดยมีรายละเอียด ดังนี้

ลำดับ	ชื่อ - นามสกุล	ตำแหน่ง	ค่าตอบแทน (บาท/ปี)	ค่าเบี้ยประชุม (บาท/ปี)	บำเหน็จกรรมการ (บาท/ปี)	รวม (บาท/ปี)
1	นายวัชร่า ดันตริยานนท์	ประธานกรรมการ/ กรรมการอิสระ	441,000	444,000	360,000	1,245,000
2	นายชัยวัฒน์ อัครวิทรางกูร	ประธานกรรมการตรวจสอบ/ กรรมการอิสระ	378,000	481,000	300,000	1,159,000
3	นายธนะชัย สันติชัยกุล	กรรมการตรวจสอบ/กรรมการอิสระ	315,000	280,000	240,000	835,000
4	นายศักรินทร์ ภูมิรัตน์	กรรมการตรวจสอบ/กรรมการอิสระ	315,000	280,000	240,000	835,000
5	นายภวัฒน์ วิทูรปกรณ์	รองประธานกรรมการ/ประธาน เจ้าหน้าที่บริหาร/กรรมการ	441,000	210,000	360,000	1,011,000
6	นายธีระวัฒน์ วิทูรปกรณ์	กรรมการ	315,000	205,000	240,000	760,000
7	นายชำนาญ วิทูรปกรณ์	กรรมการ	315,000	370,000	240,000	925,000
8	นายเฉลียว วิทูรปกรณ์	กรรมการ	315,000	180,000	240,000	735,000
9	นายเอกวัฒน์ วิทูรปกรณ์	กรรมการ	315,000	370,000	240,000	925,000
10	นายธนาวัฒน์ วิทูรปกรณ์	กรรมการบริหารความเสี่ยง	-	195,000	-	195,000
รวม			3,150,000	3,015,000	2,460,000	8,625,000

8.1.3 การกำกับดูแลบริษัทย่อยและบริษัทร่วม

โครงสร้างการบริหารจัดการบริษัทย่อยที่ประกอบธุรกิจหลัก

ในการบริหารจัดการบริษัทย่อย บริษัทได้ส่งตัวแทนไปดำรงตำแหน่งกรรมการและกรรมการผู้จัดการเพื่อกำกับดูแลความเรียบร้อยในการดำเนินงานสำหรับการบริหารในตำแหน่งอื่นที่ต่ำกว่าตำแหน่งกรรมการผู้จัดการ กรรมการผู้จัดการของบริษัทย่อยดังกล่าวจะเป็นผู้มีสิทธิในการแต่งตั้งเพื่อความคล่องตัวในการบริหารงานต่อไป

ทั้งนี้เพื่อให้การกำกับดูแลบริษัทย่อยเป็นไปอย่างมีประสิทธิภาพ บริษัทจึงได้กำหนดหมวดการกำกับดูแลเพิ่มเติมในข้อบังคับของบริษัทย่อย และ/หรือ กฎระเบียบของบริษัทย่อย ให้คณะกรรมการและผู้บริหารของบริษัทย่อย ต้องดำเนินการตามแนวทางที่บริษัทกำหนด เพื่อให้เป็นตามแนวปฏิบัติของสำนักงาน ก.ล.ต. และตลาดหลักทรัพย์แห่งประเทศไทย

ในการกำกับดูแลกิจการ เนื่องจากบริษัทมีการดำเนินธุรกิจในลักษณะ Holding บริษัทจึงได้กำหนดแนวทางกำกับดูแลเงินลงทุนของบริษัททั้งในลักษณะบริษัทย่อยและบริษัทร่วม ไว้ในหมวดการกำกับดูแลบริษัทย่อยและบริษัทร่วมของข้อบังคับบริษัทซึ่งกำหนดให้คณะกรรมการของบริษัทมีหน้าที่กำกับดูแล

ข้อบังคับในหมวดดังกล่าวมีวัตถุประสงค์เพื่อกำหนดมาตรการและกลไกทั้งทางตรงและทางอ้อมเพื่อให้บริษัทสามารถกำกับดูแลและบริหารจัดการกิจการของบริษัทย่อยและบริษัทร่วม รวมถึงการติดตามดูแลให้บริษัทย่อยและบริษัทร่วมมีการปฏิบัติตามมาตรการและกลไกต่างๆ ที่กำหนดไว้ได้เสมือนเป็นหน่วยงานของบริษัทเอง และเป็นไปตามนโยบายของบริษัท รวมถึงกฎหมายบริษัทมหาชน ประมวลกฎหมายแพ่งและพาณิชย์ กฎหมายหลักทรัพย์ และกฎหมายที่เกี่ยวข้องตลอดจนประกาศ ข้อบังคับและหลักเกณฑ์ต่างๆ ที่เกี่ยวข้อง ของคณะกรรมการกำกับตลาดทุน สำนักงานคณะกรรมการกำกับหลักทรัพย์และตลาดหลักทรัพย์ และตลาดหลักทรัพย์แห่งประเทศไทย เท่าที่ไม่ขัดต่อกฎหมายอื่น ทั้งนี้ เพื่อรักษาผลประโยชน์ในเงินลงทุนของบริษัทในบริษัทย่อยและบริษัทร่วมดังกล่าว

ในกรณีที่ข้อบังคับตามความในหมวดนี้ได้กำหนดให้การทำรายการหรือการดำเนินการใดๆ ซึ่งมีนัยสำคัญหรือมีผลต่อฐานะทางการเงินและผลการดำเนินงานของบริษัทย่อยและบริษัทร่วม เป็นเรื่องที่จะต้องได้รับอนุมัติจากคณะกรรมการของบริษัทหรือที่ประชุมผู้ถือหุ้นของบริษัท (แล้วแต่กรณี) ให้กรรมการบริษัทมีหน้าที่ดำเนินการจัดให้มีการประชุมคณะกรรมการของบริษัทและ/หรือการประชุมผู้ถือหุ้นของบริษัทเพื่อพิจารณาอนุมัติ เรื่องดังกล่าวก่อนที่บริษัทย่อยและ/หรือบริษัทร่วมจะทำรายการหรือดำเนินการในเรื่องนั้น โดยในการนี้ให้บริษัทเปิดเผยข้อมูลและปฏิบัติตามหลักเกณฑ์เงื่อนไข ขั้นตอนและวิธีการที่เกี่ยวข้องกับเรื่องที่จะขออนุมัตินั้นตามที่กำหนดไว้ในกฎหมายบริษัทมหาชน ประมวลกฎหมายแพ่งและพาณิชย์ กฎหมายหลักทรัพย์ และกฎหมายที่เกี่ยวข้องตลอดจนประกาศ ข้อบังคับและหลักเกณฑ์ต่างๆ ของคณะกรรมการกำกับตลาดทุน สำนักงาน คณะกรรมการกำกับหลักทรัพย์และตลาดหลักทรัพย์ และตลาดหลักทรัพย์แห่งประเทศไทยด้วยโดยอนุโลมด้วย (เท่าที่ไม่ขัดหรือแย้ง) อย่างครบถ้วนและถูกต้อง

การกำกับดูแลการดำเนินงานของบริษัทย่อยเรื่องวงเงินอนุมัติ

ในการกำกับดูแลบริษัทย่อย เพื่อให้เกิดความคล่องตัวในการดำเนินงาน คณะกรรมการบริษัทจึงได้อนุมัติคู่มืออำนาจดำเนินการไว้ใน “คู่มืออำนาจอนุมัติดำเนินการ” ของแต่ละบริษัท

8.1.4 การติดตามให้มีการปฏิบัติตามนโยบายและแนวปฏิบัติในการกำกับดูแลกิจการ

บริษัทได้มีการทบทวนการปฏิบัติตามนโยบายในการดูแลกิจการรวมถึงความสอดคล้องตามหลักการกำกับดูแลกิจการของสำนักงานคณะกรรมการกำกับหลักทรัพย์และตลาดหลักทรัพย์เป็นประจำทุกปี และรายงานผลการทบทวนต่อที่ประชุมคณะกรรมการ นอกจากนี้ บริษัทได้ติดตามในเรื่องต่างๆ อีก 4 เรื่อง เพื่อให้เกิดการปฏิบัติตามการกำกับดูแลกิจการที่ดี ดังนี้

1) การป้องกันความขัดแย้งทางผลประโยชน์

เพื่อประโยชน์ในการติดตามการมีส่วนได้เสียของกรรมการและผู้บริหารของบริษัท บริษัทกำหนดให้การรายงานการมีส่วนได้เสียฯ ดังกล่าวต้องเป็นไปตามมาตรา 89/14 แห่งพระราชบัญญัติหลักทรัพย์และตลาดหลักทรัพย์ พ.ศ. 2535 โดยกำหนดให้มีการทบทวนรายงานการมีส่วนได้เสียของกรรมการและผู้บริหารของบริษัท หรือของบุคคลที่มีความเกี่ยวข้องปีละ 1 ครั้ง โดยให้ส่งรายงานถึงเลขานุการบริษัทภายใน 30 วันหลังจากสิ้นปีบัญชีของบริษัท และให้เลขานุการบริษัทจัดส่งสำเนารายงานการมีส่วนได้เสียนั้น ให้แก่ประธานกรรมการและประธานกรรมการตรวจสอบทราบ ตามมาตรา 89/16 แห่งพระราชบัญญัติหลักทรัพย์และตลาดหลักทรัพย์ พ.ศ. 2535

นอกจากนี้บริษัทยังได้กำหนดนโยบายการกำหนดราคารายการระหว่างกันระหว่างบริษัท บริษัทย่อย กับบุคคลที่เกี่ยวข้องกัน เพื่อใช้เป็นแนวทางในการทำรายการระหว่างกัน และป้องกันความขัดแย้งทางผลประโยชน์ โดยในการอนุมัติทุกรายการผู้ที่มีส่วนได้เสียหรือมีความขัดแย้งทางผลประโยชน์ จะไม่มีอำนาจอนุมัติหรือออกเสียงเพื่ออนุมัติรายการดังกล่าว โดยบริษัทได้รายงานรายการระหว่างกันต่อคณะกรรมการตรวจสอบ และคณะกรรมการบริษัททราบทุกไตรมาส

2) การใช้ข้อมูลภายในเพื่อแสวงหาผลประโยชน์

คณะกรรมการบริษัทตระหนักถึงความสำคัญของการกำกับดูแลกิจการที่ดีและเพื่อความโปร่งใสและป้องกันการแสวงหาผลประโยชน์ส่วนตนจากการใช้ข้อมูลภายในของบริษัทที่ยังไม่ได้เปิดเผยต่อสาธารณชน คณะกรรมการบริษัทจึงได้กำหนดนโยบายการใช้ข้อมูลภายในของบริษัท และประกาศให้คณะกรรมการ ผู้บริหาร และพนักงานของบริษัท บริษัทย่อยได้รับทราบและยึดถือเป็นแนวปฏิบัติเดียวกัน ดังนี้

1. ให้ความรู้แก่กรรมการและผู้บริหาร เกี่ยวกับหน้าที่ในการรายงานการถือครองหลักทรัพย์ของตน คู่สมรส และบุตรที่ยังไม่บรรลุนิติภาวะ ต่อสำนักงานคณะกรรมการกำกับหลักทรัพย์และตลาดหลักทรัพย์ ตามมาตรา 59 และบทกำหนดโทษตามมาตรา 275 แห่งพระราชบัญญัติหลักทรัพย์และตลาดหลักทรัพย์ พ.ศ. 2535 (รวมทั้งที่มีการแก้ไขเพิ่มเติม) รวมทั้งการรายงานการได้มาหรือจำหน่ายหลักทรัพย์ของตน คู่สมรส และบุตรที่ยังไม่บรรลุนิติภาวะต่อสำนักงานคณะกรรมการกำกับหลักทรัพย์และตลาดหลักทรัพย์ ตามมาตรา 246 และบทกำหนดโทษ ตามมาตรา 298 แห่งพระราชบัญญัติหลักทรัพย์และตลาดหลักทรัพย์ พ.ศ. 2535 (รวมทั้งที่มีการแก้ไขเพิ่มเติม)
2. ให้กรรมการและผู้บริหารของบริษัท รวมถึงคู่สมรสและบุตรที่ยังไม่บรรลุนิติภาวะ จัดทำและเปิดเผยรายงานการถือครองหลักทรัพย์และรายงานการเปลี่ยนแปลงการถือครองหลักทรัพย์ของบริษัทต่อสำนักงานคณะกรรมการกำกับหลักทรัพย์และตลาดหลักทรัพย์ ตามมาตรา 59 และบทกำหนดโทษ ตามมาตรา 275 แห่งพระราชบัญญัติหลักทรัพย์และตลาดหลักทรัพย์ พ.ศ. 2535 (รวมทั้งที่มีการแก้ไขเพิ่มเติม) และจัดส่งสำเนารายงานนี้ให้แก่บริษัท ในวันเดียวกับวันที่ส่งรายงานต่อสำนักงานคณะกรรมการกำกับหลักทรัพย์และตลาดหลักทรัพย์ สำหรับกรรมการและผู้บริหารของบริษัทย่อย ถึงแม้จะไม่มีภาระหน้าที่ตามมาตรา 59 และบทกำหนดโทษ ตามมาตรา 275 แห่งพระราชบัญญัติหลักทรัพย์และตลาดหลักทรัพย์ พ.ศ. 2535 บริษัทกำหนดให้บุคคลดังกล่าว มีหน้าที่รายงานการเปลี่ยนแปลงการถือครองหลักทรัพย์ของบริษัทต่อคณะกรรมการตรวจสอบของบริษัทเสมือนหนึ่งมีภาระหน้าที่ตามมาตรา 59 และบทกำหนดโทษ ตามมาตรา 275 แห่งพระราชบัญญัติหลักทรัพย์และตลาดหลักทรัพย์ พ.ศ. 2535 ซึ่งจำเป็นต้องรายงานต่อสำนักงานคณะกรรมการกำกับหลักทรัพย์และตลาดหลักทรัพย์

3. กรรมการ ผู้บริหาร พนักงานและลูกจ้างของบริษัทและบริษัทย่อย ที่ได้รับทราบข้อมูลภายในที่เป็นสาระสำคัญซึ่งมีผลต่อการเปลี่ยนแปลงราคาหลักทรัพย์ต้องใช้ความระมัดระวังในการซื้อขายหลักทรัพย์ของบริษัทในช่วง 1 เดือน ก่อนที่งบการเงินหรือข้อมูลภายในนั้นจะเปิดเผยต่อสาธารณชนและในช่วงระยะเวลา 24 ชั่วโมงภายหลังจากที่ข้อมูลภายในของบริษัท ได้เปิดเผยต่อสาธารณชนแล้ว ผู้ที่เกี่ยวข้องกับข้อมูลภายในต้องไม่เปิดเผยข้อมูลนั้นให้ผู้อื่นทราบจนกว่าจะได้มีการแจ้งข้อมูลนั้นให้แก่ตลาดหลักทรัพย์ฯ มาตราการลงโทษหากมีการกระทำการฝ่าฝืนระเบียบปฏิบัติดังกล่าวข้างต้น บริษัทถือเป็นความผิดทางวินัยตามข้อบังคับการทำงานของบริษัท โดยจะพิจารณาลงโทษตามควรแก่กรณี ได้แก่ การตัดเงินเดือนชั่วคราว การตัดเงินเดือนเป็นหนังสือ การภาคทัณฑ์ตลอดจนการเลิกจ้างพนักงานหากการเป็นพนักงานด้วยเหตุปล่อยอกปลดออก หรือให้ออก แล้วแต่กรณี เป็นต้น
4. ห้ามมิให้กรรมการ ผู้บริหาร พนักงาน และลูกจ้างของบริษัท ใช้ข้อมูลภายในของบริษัทที่มีหรืออาจมีผลกระทบต่อเปลี่ยนแปลงราคาของหลักทรัพย์ของบริษัท ซึ่งยังมิได้เปิดเผยต่อสาธารณชน ซึ่งตนได้ล่วงรู้มาในตำแหน่งหรือฐานะเช่นนั้น มาใช้เพื่อการซื้อหรือขายหรือเสนอซื้อหรือเสนอขาย หรือชักชวนให้บุคคลอื่นซื้อหรือขาย หรือเสนอซื้อ หรือเสนอขายซึ่งหุ้นหรือหลักทรัพย์อื่น (ถ้ามี) ของบริษัท ไม่ว่าทั้งทางตรงหรือทางอ้อม ในประการที่น่าจะเกิดความเสียหายแก่บริษัท ไม่ว่าทั้งทางตรงหรือทางอ้อม และไม่ว่าการกระทำดังกล่าวจะทำให้เพื่อประโยชน์ต่อตนเองหรือผู้อื่น หรือนำข้อเท็จจริงเช่นนั้นออกเปิดเผยเพื่อให้ผู้อื่นกระทำการดังกล่าว โดยตนได้รับผลประโยชน์ตอบแทนหรือไม่ก็ตาม
5. กรรมการ ผู้บริหาร พนักงาน และ ลูกจ้างของบริษัท มีหน้าที่เก็บรักษาความลับ และ/ หรือข้อมูลภายในของบริษัท ตลอดจนข้อมูลความลับของลูกค้าของบริษัท และมีหน้าที่ในการใช้ข้อมูลภายในของบริษัทเพื่อประโยชน์การดำเนินธุรกิจของบริษัทเท่านั้น ทั้งนี้ห้ามมิให้กรรมการ ผู้บริหาร พนักงาน และลูกจ้างของบริษัท หรือ อดีตกรรมการ ผู้บริหาร พนักงานและลูกจ้าง นำความลับ และ/หรือ ข้อมูลภายในของบริษัท ตลอดจนข้อมูลความลับของลูกค้าของบริษัท ที่ตนได้รับทราบจากการปฏิบัติหน้าที่ให้บุคคลภายนอกได้รับทราบ ไปใช้ประโยชน์ให้แก่บริษัทอื่นที่ตนเองเป็นผู้ถือหุ้น กรรมการ ผู้บริหาร พนักงาน และ ลูกจ้าง แม้ว่าการเปิดเผยข้อมูลดังกล่าวจะไม่ทำให้เกิดผลเสียหายแก่บริษัทและลูกค้าของบริษัทก็ตาม
6. กรรมการ ผู้บริหาร พนักงาน และ ลูกจ้างของบริษัทมีหน้าที่ปฏิบัติตามแนวทางการใช้ข้อมูลภายในของ พระราชบัญญัติหลักทรัพย์และตลาดหลักทรัพย์ และ พระราชบัญญัติบริษัทมหาชนจำกัด รวมถึงกฎเกณฑ์อื่นที่เกี่ยวข้อง

3) การต่อต้านทุจริตคอร์รัปชัน

บริษัทและบริษัทย่อย ยึดมั่นในหลักจริยธรรมและธรรมาภิบาลที่ดี มีความรับผิดชอบต่อสังคม และผู้มีส่วนได้เสีย รวมทั้งให้ความสำคัญต่อการต่อต้านการทุจริตคอร์รัปชันทุกรูปแบบ สร้างความตระหนักและจิตสำนึกให้บุคลากรทุกระดับขององค์กร โดยได้กำหนดนโยบายต่อต้านการคอร์รัปชัน ตามที่ได้เปิดเผยไว้ในหัวข้อ 6.1.2 และการเข้าร่วมโครงการ “แนวร่วมปฏิบัติของภาคเอกชนไทยในการต่อต้านการทุจริตคอร์รัปชัน” หรือ CAC (Collective Action Coalition of the Private Sector Against Corruption) ถือเป็นการแสดงถึงเจตนาแน่วแน่ต่อการต่อต้านการทุจริตคอร์รัปชันที่ชัดเจน โดยบริษัทและบริษัทย่อยทั้ง 3 บริษัทได้แก่ บริษัท อีสเทิร์นโพลีเมอร์ จำกัด (มหาชน), บริษัท แอร์โรเพลกซ์ จำกัด และบริษัท แอร์โรคลาส จำกัด ได้รับการรับรองเป็นสมาชิกของแนวร่วมปฏิบัติของภาคเอกชนไทยในการต่อต้านการทุจริตคอร์รัปชัน (CAC) ตั้งแต่ปี 2559 เป็นต้นมา ดังนี้

บริษัท	อายุการรับรองคราวละ 3 ปี		
	ครั้งที่ 1	ครั้งที่ 2	ครั้งที่ 3
บริษัท อีสเทิร์นโพลีเมอร์ กรุ๊ป จำกัด (มหาชน)	30 ก.ย. 2563	อยู่ระหว่างการต่ออายุ	
บริษัท อีสเทิร์น โพลีแพค จำกัด	22 ก.ค. 2559	21 พ.ค. 2562	30 มิ.ย. 2565
บริษัท แอร์โรเพลกซ์ จำกัด	10 พ.ย. 2560	30 ก.ย. 2563	อยู่ระหว่างการต่ออายุ
บริษัท แอร์โรคลาส จำกัด	12 ก.พ. 2561	30 ก.ย. 2563	อยู่ระหว่างการต่ออายุ

“EPG ปลุกจิตสำนึก ตระหนักรู้ ต่อต้านการคอร์รัปชัน ทัวทั้งองค์กร”



การจัดอบรมและการเผยแพร่นโยบายต่อต้านการคอร์รัปชันภายในบริษัท

แม้บริษัทและบริษัทย่อยรวม 4 บริษัทจะได้รับการรับรองการเป็นสมาชิก CAC แล้ว แต่บริษัทก็ยังคงให้ความรู้เกี่ยวกับนโยบายและแนวปฏิบัติในการต่อต้านการคอร์รัปชันแก่พนักงานอย่างต่อเนื่อง โดยได้จัดให้มีการสื่อสารหลายช่องทาง ได้แก่ การอบรมพนักงานประจำปีพร้อมทั้งการประเมินผลหลังการอบรม / หลักสูตรปฐมนิเทศพนักงานใหม่ / Anti Corruption Talk / E-learning / สื่อ VDO / ป้ายประชาสัมพันธ์ในบริษัท / การติดตั้งในแสดงบนหน้าจอคอมพิวเตอร์ของพนักงาน / HR Weblive / การเผยแพร่ในอินทราเน็ต / การเผยแพร่ผ่าน LINE Application และอีเมล / เว็บไซต์ของบริษัท และแผ่นพับประชาสัมพันธ์ เป็นต้น เพื่อให้มั่นใจว่า พนักงานได้มีความตระหนักรู้ในการต่อต้านการคอร์รัปชัน เป็นการสร้างจิตสำนึกในทุกหน่วยงาน จนเป็นวัฒนธรรมองค์กร

โดยในปี 2565/2566 บริษัทและบริษัทย่อย ได้ดำเนินการดังนี้

บริษัท	อบรมพนักงานใหม่	อบรมทบทวนประจำปี
บริษัท อีสเทิร์นโพลีเมอร์ กรุ๊ป จำกัด (มหาชน)	100%	87%
บริษัท อีสเทิร์น โพลีแพค จำกัด	100%	70%
บริษัท แอร์โรเฟล็กซ์ จำกัด	100%	100%
บริษัท แอร์โรคลาส จำกัด	100%	ทบทวนให้กับระดับ บังคับบัญชาขึ้นไป

โดยในการอบรมทบทวนประจำปี ภายหลังจากการอบรมได้มีการทำข้อสอบเพื่อวัดผลความรู้ความเข้าใจเกี่ยวกับการต่อต้านการคอร์รัปชันด้วย





ตัวอย่างรูปภาพการอบรมนโยบายการต่อต้านการให้/รับสินบน และคอร์รัปชัน

การเผยแพร่นโยบายต่อต้านการคอร์รัปชันภายนอกบริษัท

บริษัทและบริษัทย่อย ได้เผยแพร่นโยบายต่อต้านการคอร์รัปชันให้กับบุคคลภายนอก ทั้งผู้ส่งมอบ ลูกค้า รวมถึงผู้มาติดต่อบริษัทในรูปแบบต่างๆ เช่น แผ่นพับประชาสัมพันธ์, การลงนามตอบรับนโยบายของผู้ส่งมอบ, การอวยพรปีใหม่โดย no gift policy ใน LINE Application และ Facebook, และการเผยแพร่นโยบายฯ ดังกล่าวในเว็บไซต์ของแต่ละบริษัท

กระบวนการในการประเมินความเสี่ยงจากการทุจริต

บริษัทและบริษัทย่อย ได้แก่ บริษัท แอร์โรเพล็กซ์ จำกัด / บริษัท แอร์โรคลาส จำกัด และ บริษัท อีสเทิร์น โพลีแพค จำกัด ได้กำหนดให้แต่ละหน่วยงานทบทวนความเสี่ยงที่ประเมินใหม่ทุกปี โดยระบุเหตุการณ์ที่มีความเสี่ยงที่จะมีการทุจริตและคอร์รัปชันที่อาจเกิดขึ้นจากการดำเนินกิจกรรมต่างๆ และมีโอกาสที่จะเกิดผลกระทบต่ธุรกิจ รวมถึงการกำหนดมาตรการควบคุมการทุจริตและคอร์รัปชันที่เหมาะสม

แนวทางในการติดตามประเมินผลการปฏิบัติตามแนวทางปฏิบัติการต่อต้านทุจริตคอร์รัปชัน

บริษัทและบริษัทย่อย ได้กำหนดให้มีแนวทางในการติดตามประเมินผลการปฏิบัติตามแนวทางปฏิบัติในการป้องกันการมีส่วนเกี่ยวข้องกับการคอร์รัปชัน โดยจัดให้มีแผนตรวจสอบภายในของบริษัท อีสเทิร์นโพลีเมอร์ กรุ๊ป จำกัด (มหาชน) ที่ทำหน้าที่ตรวจสอบระบบการควบคุมภายใน การบริหารความเสี่ยง และการกำกับดูแลกิจการ พร้อมทั้งให้ข้อเสนอแนะอย่างเหมาะสม โดยดำเนินการตรวจสอบตามแผนการตรวจสอบประจำปีที่ได้รับความเห็นชอบจากคณะกรรมการตรวจสอบ และรายงานผลการตรวจสอบที่มีนัยสำคัญและข้อเสนอแนะต่อคณะกรรมการตรวจสอบทราบ

4) การแจ้งเบาะแส (Whistleblowing)

ผู้ที่พบเห็นเหตุการณ์หรือทราบเบาะแสการฝ่าฝืน ไม่ปฏิบัติตามกฎหมาย กฎระเบียบของรัฐ การกำกับดูแลกิจการที่ดี จรรยาบรรณธุรกิจ นโยบายระเบียบข้อบังคับที่บริษัทกำหนด รวมถึงการกระทำที่เข้าข่ายการทุจริตทุกประเภท หรือร้องเรียนการคอร์รัปชันของกรรมการ ผู้บริหาร และพนักงานของบริษัท สามารถแจ้งเรื่องผ่านช่องทางในการร้องเรียนและการแจ้งเบาะแส ตามที่บริษัทกำหนด ดังนี้

1. จดหมายถึงประธานเจ้าหน้าที่บริหาร
บริษัท อีสเทิร์นโพลีเมอร์ กรุ๊ป จำกัด (มหาชน)
ที่อยู่ 770 หมู่ 6 ต.เทพารักษ์ อ.เมือง จ.สมุทรปราการ 10270
โดยเจ้าหน้าที่ของ ประทับตรา หรือระบุข้อความที่แสดงถึงการเป็น “เอกสารลับเฉพาะ”
2. จดหมายถึงประธานกรรมการตรวจสอบ / กรรมการตรวจสอบ

บริษัท อีสเทิร์นโพลีเมอร์ กรุ๊ป จำกัด (มหาชน)

ที่อยู่ 770 หมู่ 6 ต.เทพารักษ์ อ.เมือง จ.สมุทรปราการ 10270

โดยเจ้าหน้าที่ของ ประทับตรา หรือระบุข้อความที่แสดงถึงการเป็น “เอกสารลับเฉพาะ”

3. อีเมลถึง ประธานเจ้าหน้าที่บริหาร ceo@epg.co.th
4. อีเมลถึงประธานคณะกรรมการตรวจสอบ Chaiwat@prospectconsult.co.th หรือกรรมการตรวจสอบที่ thanas.san@gmail.com
5. แจ้งเรื่องร้องเรียนบนเว็บไซต์บริษัท ภายใต้หมวดนักลงทุนสัมพันธ์ เพื่อยื่นแบบร้องเรียนออนไลน์ หรือส่งเป็นเอกสารด้วยเอกสารรับคำร้องเรียน

สำหรับรายละเอียดอื่นๆ เกี่ยวกับนโยบายต่อต้านการคอร์รัปชันของบริษัทและบริษัทย่อย ได้เปิดเผยไว้บนเว็บไซต์บริษัท www.epg.co.th/ www.aeroflex.co.th/ www.aeroklas.com และ www.eppcup.com

โดยในปี 2565/2566 ทั้งบริษัทและบริษัทย่อยไม่พบข้อร้องเรียนด้านการฝ่าฝืนจรรยาบรรณธุรกิจ และการทุจริตคอร์รัปชัน

8.2 รายงานผลการปฏิบัติหน้าที่ของคณะกรรมการตรวจสอบในรอบปีที่ผ่านมา

คณะกรรมการตรวจสอบ ประกอบด้วยกรรมการอิสระ 3 ท่าน โดยมีกรรมการจำนวน 2 ท่าน ได้แก่ นายชัยวัฒน์ อัศวินทรางกูร และนายธนะชัย สันติชัยกุล เป็นผู้ที่มีความรู้และประสบการณ์ทางด้านบัญชีและการเงินเพียงพอที่จะทำหน้าที่สอบทานความน่าเชื่อถือของงบการเงินของบริษัท โดยในรอบปี 2565/2566 คณะกรรมการตรวจสอบได้จัดประชุม และปฏิบัติงานตามขอบเขตอำนาจหน้าที่ที่กำหนดไว้ในกฎบัตรของคณะกรรมการตรวจสอบ และปฏิบัติงานอย่างมีอิสระ การเข้าร่วมประชุมของกรรมการตรวจสอบแต่ละท่าน แสดงดังนี้

รายชื่อ	ตำแหน่ง	จำนวนครั้งที่เข้าประชุม / จำนวนครั้งที่ประชุม (เม.ย. 65 – มี.ค.66)
1. นายชัยวัฒน์ อัศวินทรางกูร (กรรมการอิสระ)	ประธานกรรมการตรวจสอบ	5/5
2. นายธนะชัย สันติชัยกุล (กรรมการอิสระ)	กรรมการตรวจสอบ	5/5
3. นายศักรินทร์ ภูมิรัตน (กรรมการอิสระ)	กรรมการตรวจสอบ	5/5

คณะกรรมการตรวจสอบ ได้ทำหน้าที่รับผิดชอบในเรื่องต่างๆ ดังนี้

1. สอบทานงบการเงินรวมของบริษัททั้งรายไตรมาสและประจำปี รวมทั้งรายงานความเห็นของงบการเงินดังกล่าวต่อคณะกรรมการบริษัท
2. พิจารณาแผนการตรวจสอบภายในประจำปี และความเพียงพอของระบบควบคุมภายใน รวมทั้งรับทราบผลการตรวจสอบภายในของบริษัทย่อยและติดตามผลการแก้ไขปรับปรุง
3. พิจารณานโยบายราคาและงบประมาณสำหรับรายการระหว่างกันของบริษัทและบริษัทย่อย กับบริษัทร่วมและบุคคลที่เกี่ยวข้อง และรายงานความเห็นเกี่ยวกับรายการระหว่างกันต่อคณะกรรมการบริษัท
4. พิจารณาการแต่งตั้งผู้สอบบัญชี และการกำหนดค่าตอบแทนผู้สอบบัญชีของบริษัทและบริษัทย่อย
5. พิจารณารายงานของคณะกรรมการตรวจสอบประจำปี
6. พิจารณานโยบายต่อต้านการคอร์รัปชันและการเข้าร่วมโครงการแนวร่วมปฏิบัติของภาคเอกชนไทยในการต่อต้านทุจริต (Collective Action Coalition) ของบริษัทและบริษัทย่อย

โดยรายละเอียดของผลการปฏิบัติหน้าที่ของคณะกรรมการตรวจสอบในปี 2565/2566 แสดงตามเอกสารแนบ 6

8.3 สรุปผลการปฏิบัติหน้าที่ของคณะกรรมการชุดย่อยอื่นๆ

คณะกรรมการบริหารความเสี่ยง

คณะกรรมการบริหารความเสี่ยง ประกอบด้วยกรรมการจำนวนทั้งหมด 5 ท่าน เป็นกรรมการอิสระจำนวน 2 ท่าน และกรรมการที่เป็นผู้บริหารจำนวน 3 ท่าน โดยประธานคณะกรรมการบริหารความเสี่ยงเป็นกรรมการอิสระ ในรอบปี 2565/2566 บริษัทได้จัดประชุมคณะกรรมการบริหารความเสี่ยงทุกเดือน รวมทั้งหมด 13 ครั้ง การเข้าร่วมประชุมของกรรมการแต่ละท่าน แสดงดังนี้

รายชื่อ	ตำแหน่ง	จำนวนครั้งที่เข้าประชุม / จำนวนครั้งที่ประชุม (เม.ย.65 – มี.ค.66)
1. นายวัชรดา ตันตริยานนท์ (ประธานและกรรมการอิสระ)	ประธานกรรมการบริหารความเสี่ยง	13/13
2. นายชัยวัฒน์ อัครวิทรางกูร (กรรมการอิสระ)	กรรมการบริหารความเสี่ยง	12/13
3. นายชำนาญ วิฑูรปกรณ์ (กรรมการที่เป็นผู้บริหาร)	กรรมการบริหารความเสี่ยง	13/13
4. นายเอกวัฒน์ วิฑูรปกรณ์ (กรรมการที่เป็นผู้บริหาร)	กรรมการบริหารความเสี่ยง	13/13
5. นายธนวัฒน์ วิฑูรปกรณ์ (กรรมการที่เป็นผู้บริหาร)	กรรมการบริหารความเสี่ยง	13/13

คณะกรรมการบริหารความเสี่ยง ได้ทำหน้าที่รับผิดชอบในเรื่องต่างๆ ดังนี้

คณะกรรมการบริหารความเสี่ยงได้ตระหนักถึงความสำคัญในการบริหารความเสี่ยง และมีความมุ่งมั่นที่จะพัฒนาและทบทวนระบบการจัดการบริหารความเสี่ยงของบริษัทให้มีประสิทธิภาพและประสิทธิผลอย่างต่อเนื่อง เพื่อให้บริษัทสามารถดำเนินธุรกิจได้อย่างยั่งยืน โดยมีการประชุมเพื่อประเมินผลและติดตามกระบวนการบริหารความเสี่ยงอย่างใกล้ชิด พร้อมทั้งให้ข้อเสนอแนะสำหรับการประเมินและการบริหารความเสี่ยง ให้ครอบคลุมในทุกมิติ เหมาะสมและสอดคล้องกับสภาพธุรกิจ เศรษฐกิจ และสถานการณ์ในปัจจุบันทั้งในประเทศและต่างประเทศ รวมทั้งการติดตามผลจากการบริหารความเสี่ยงดังกล่าว เพื่อลดโอกาสและผลกระทบต่อผลการดำเนินการของบริษัท

โดยรายละเอียดของผลการปฏิบัติหน้าที่ของคณะกรรมการบริหารความเสี่ยงในปี 2565/2566 แสดงตามเอกสารแนบ 6

คณะกรรมการสรรหาและกำหนดค่าตอบแทน

คณะกรรมการสรรหาและกำหนดค่าตอบแทน ประกอบด้วยกรรมการจำนวนทั้งหมด 5 ท่าน เป็นกรรมการอิสระจำนวน 3 ท่าน และกรรมการที่เป็นผู้บริหารจำนวน 2 ท่าน โดยประธานกรรมการสรรหาและกำหนดค่าตอบแทน เป็นกรรมการอิสระ ในรอบปี 2565/2566 บริษัทได้จัดประชุมคณะกรรมการสรรหาและกำหนดค่าตอบแทน จำนวนทั้งหมด 3 ครั้ง การเข้าร่วมประชุมของกรรมการแต่ละท่าน ดังนี้

รายชื่อ	ตำแหน่ง	จำนวนครั้งที่เข้าประชุม / จำนวนครั้งที่ประชุม (เม.ย. 65 – มี.ค.66)
1. นายชัยวัฒน์ อัครวิทรางกูร (ประธานและกรรมการอิสระ)	ประธานกรรมการสรรหาฯ	3/3
2. นายธนัชชัย สันติชัยกุล (กรรมการอิสระ)	กรรมการสรรหาฯ	3/3
3. นายศักรินทร์ ภูมิรัตน์ (กรรมการอิสระ)	กรรมการสรรหาฯ	3/3
4. นายธีระวัฒน์ วิฑูรปกรณ์ (กรรมการที่เป็นผู้บริหาร)	กรรมการสรรหาฯ	3/3
5. นายเจลิยว วิฑูรปกรณ์ (กรรมการที่เป็นผู้บริหาร)	กรรมการสรรหาฯ	3/3

คณะกรรมการสรรหาและกำหนดค่าตอบแทน ได้ปฏิบัติงานตามที่ได้รับมอบหมายจากคณะกรรมการบริษัท โดยกำหนดขอบเขต อำนาจหน้าที่ของ
คณะกรรมการสรรหาและกำหนดค่าตอบแทน ตามที่ได้เปิดเผยไว้ในหัวข้อ 7.3.1 ข้อมูลคณะกรรมการชุดย่อยแต่ละชุดที่ได้รับการแต่งตั้ง
โดยรายละเอียดของผลการปฏิบัติงานที่ของคณะกรรมการสรรหาและกำหนดค่าตอบแทนในปี 2565/2566 แสดงตามเอกสารแนบ 6

คณะกรรมการบริหาร

คณะกรรมการบริหารของบริษัท ประกอบด้วยกรรมการทั้งหมด จำนวน 9 ท่าน ได้ปฏิบัติงานตามที่ได้รับมอบหมายจากคณะกรรมการบริษัท โดย
คณะกรรมการบริษัทได้กำหนดขอบเขต อำนาจหน้าที่และความรับผิดชอบของคณะกรรมการบริหาร ตามที่เปิดเผยในหัวข้อ 7.3.1 ข้อมูล
คณะกรรมการชุดย่อยแต่ละชุดที่ได้รับการแต่งตั้ง ในรอบปี 2565/2566 บริษัทได้จัดประชุมคณะกรรมการบริหารเป็นประจำทุกเดือน เพื่อพิจารณา
ผลการดำเนินงานของบริษัท รวมทั้งติดตามการปฏิบัติตามนโยบาย และแผนการดำเนินงานที่กำหนดไว้

9. การควบคุมภายในและรายการระหว่างกัน

9.1 การควบคุมภายใน

ระบบการควบคุมภายในของบริษัท เป็นกระบวนการที่กำกับดูแลโดยคณะกรรมการบริษัทและฝ่ายบริหาร เพื่อให้ความเชื่อมั่นอย่างสมเหตุสมผลว่า บริษัทจะบรรลุวัตถุประสงค์ด้านการดำเนินงาน ด้านการรายงาน และด้านการปฏิบัติตามกฎระเบียบข้อบังคับ โดยบริษัทใช้กรอบโครงสร้างการควบคุมภายในของ The Committee of Sponsoring Organizations of the Treadway Commission (COSO) มาเป็นแนวทางปฏิบัติการควบคุมภายในของบริษัท ซึ่งมีองค์ประกอบหลักที่จำเป็นในการควบคุมภายในทั้งหมด 5 ด้าน ได้แก่ (1) การควบคุมภายในองค์กร (control environment) (2) การประเมินความเสี่ยง (risk assessment) (3) การควบคุมการปฏิบัติงาน (control activities) (4) ระบบสารสนเทศและการสื่อสารข้อมูล (information & communication) และ (5) ระบบการติดตาม (monitoring activities)

9.1.1 ความเห็นของคณะกรรมการต่อการควบคุมภายใน

ในการประชุมคณะกรรมการตรวจสอบครั้งที่ 2/2565 และคณะกรรมการบริษัทครั้งที่ 3/2566 เมื่อวันที่ 30 พฤษภาคม 2565 คณะกรรมการตรวจสอบและคณะกรรมการ ได้ประเมินระบบควบคุมภายในของบริษัททั้ง 5 ด้าน โดยการซักถามข้อมูลจากฝ่ายบริหารและผู้ตรวจสอบภายในของบริษัท และตอบแบบประเมินความเพียงพอของระบบการควบคุมภายในของบริษัท ทั้ง 2 คณะมีความเห็นตรงกันว่าบริษัท, บริษัท แอร์โรเพลกซ์ จำกัด, บริษัท แอร์โรคลาส จำกัด และบริษัท อีสเทิร์นโพลีแพค จำกัด มีระบบการควบคุมภายในที่เพียงพอและเหมาะสมกับสภาพและลักษณะการประกอบธุรกิจของบริษัท ได้ปฏิบัติตามกฎหมาย ระเบียบ และข้อกำหนดของหน่วยงานกำกับดูแลที่เกี่ยวข้องอย่างเหมาะสม รวมถึงระบบการควบคุมภายในเรื่องการทำธุรกรรมกับผู้ถือหุ้นใหญ่ ผู้บริหาร หรือผู้ที่เกี่ยวข้องกับบุคคลดังกล่าวอย่างเพียงพอ นอกจากนี้คณะกรรมการได้ส่งเสริมและสนับสนุนให้ฝ่ายบริหารดำเนินการพัฒนาคุณภาพของระบบการควบคุมภายในอย่างต่อเนื่องเพื่อเสริมสร้างการกำกับดูแลกิจการที่ดี (Good Corporate Governance) สำหรับผลการประเมินความเพียงพอของระบบการควบคุมภายในของบริษัท ที่ผ่านการพิจารณาจากคณะกรรมการแล้วมีดังนี้

1. สภาพแวดล้อมการควบคุม (Control Environment)

บริษัทมีโครงสร้างองค์กรและมีสภาพแวดล้อมที่ดีที่ส่งเสริมระบบการควบคุมภายในให้สามารถดำเนินไปได้ตามที่บริษัทวางนโยบายไว้ โดยมีการกำหนดเป้าหมายการดำเนินธุรกิจอย่างชัดเจนและวัดผลได้เป็นแนวทางปฏิบัติให้แก่องค์กร อีกทั้งยังมีการแบ่งระดับชั้นพนักงานรวมถึงขอบเขตหน้าที่ไว้อย่างชัดเจน นอกจากนี้บริษัทได้จัดตั้งหน่วยงานตรวจสอบภายใน (Internal Audit Department) เพื่อตรวจสอบระบบการควบคุมภายในของบริษัทและบริษัทย่อย และรายงานผลการตรวจสอบต่อคณะกรรมการตรวจสอบทุกไตรมาส

2. การประเมินความเสี่ยง (Risk Assessment)

บริษัทมีคณะกรรมการบริหารความเสี่ยง ซึ่งทำหน้าที่ประเมินความเสี่ยง กำหนดนโยบายการบริหารความเสี่ยง (Risk Management Policy) โดยรวมของบริษัทพร้อมทั้งมอบหมายให้ฝ่ายบริหารเป็นผู้ปฏิบัติตามนโยบาย และรายงานผลการปฏิบัติงานต่อคณะกรรมการบริหารความเสี่ยงให้รับทราบอย่างสม่ำเสมอในที่ประชุมคณะกรรมการบริหารความเสี่ยง รวมทั้งพัฒนาและทบทวนระบบการจัดการบริหารความเสี่ยงของบริษัทให้มีประสิทธิภาพและประสิทธิผลอย่างต่อเนื่อง

3. การควบคุมการปฏิบัติงาน (Control Activities)

บริษัทมีการควบคุมการปฏิบัติงานของฝ่ายบริหารได้ในระดับที่ดี โดยมีการกำหนดอำนาจอนุมัติของบริษัทและบริษัทย่อยในแต่ละเรื่องไว้อย่างชัดเจน มีการแบ่งแยกอำนาจหน้าที่ในการปฏิบัติอย่างชัดเจนเพื่อป้องกันการทุจริต บริษัทยังมีนโยบายการกำหนดราคารายการระหว่างกัน เพื่อป้องกันความขัดแย้งทางผลประโยชน์ โดยในการอนุมัติทุกรายการผู้ที่มีส่วนได้เสียหรือมีความขัดแย้งทางผลประโยชน์จะไม่มีอำนาจอนุมัติหรือออกเสียงเพื่ออนุมัติรายการดังกล่าว

4. ระบบสารสนเทศและการสื่อสารข้อมูล (Information & Communication)

บริษัทมีระบบการจัดเก็บข้อมูลและสารสนเทศที่สามารถนำไปใช้เพื่อประโยชน์ต่อการดำเนินธุรกิจอย่างเพียงพอและเหมาะสม มีการจัดเก็บเอกสารอย่างเป็นหมวดหมู่ โดยเฉพาะเอกสารทางบัญชีที่มีความสำคัญต่อการจัดทำรายงานทางการเงินให้คณะกรรมการพิจารณา นอกจากนี้ บริษัทได้กำหนดนโยบายการสำรองข้อมูล โดยให้มีการสำรองข้อมูลเป็นประจำทุกวันและเก็บข้อมูลดังกล่าวไว้ในสถานที่ซึ่งห่างจากสำนักงาน เพื่อให้มั่นใจว่าหากเกิดกรณีฉุกเฉินบริษัทจะยังมีข้อมูลเพื่อการดำเนินธุรกิจอย่างต่อเนื่อง

บริษัทมีระบบการสื่อสารข้อมูลภายในบริษัทระหว่างผู้บริหารและพนักงาน โดยผ่านช่องทางต่างๆ อาทิเช่น อีเมลล์ บอร์ดประชาสัมพันธ์ และประชุมร่วมกันอย่างสม่ำเสมอ และสำหรับการสื่อสารภายนอกบริษัทได้มีการเปิดเผยข้อมูลให้แก่ผู้มีส่วนได้เสียโดยผ่านช่องทางเว็บไซต์ของบริษัท รวมทั้งมีฝ่ายนักลงทุนสัมพันธ์ ทำหน้าที่สื่อสารข้อมูลให้ผู้มีส่วนได้เสียภายนอกองค์กร

5. ระบบการติดตาม (Monitoring Activities)

บริษัทได้มอบหมายให้แผนกตรวจสอบภายในของบริษัท เป็นผู้ตรวจสอบระบบควบคุมภายในของบริษัทเป็นประจำทุกปี รวมทั้งติดตามการแก้ไขประเด็นที่ตรวจสอบ และกำหนดให้มีการรายงานผลการตรวจสอบโดยตรงต่อคณะกรรมการตรวจสอบเพื่อให้ผู้ตรวจสอบภายในสามารถปฏิบัติงานได้อย่างอิสระ และนำเสนอรายงานผลการตรวจสอบอย่างตรงไปตรงมา

นอกจากนี้ในการประชุมคณะกรรมการตรวจสอบ บริษัทยังได้เชิญผู้สอบบัญชีมานำเสนอประเด็นที่เกี่ยวข้องกับงบการเงินของบริษัทอย่างน้อยปีละ 1 ครั้งโดยไม่มีฝ่ายจัดการร่วมด้วย

9.12 ความเห็นของคณะกรรมการตรวจสอบที่แตกต่างจากความเห็นของคณะกรรมการบริษัท

ไม่มีความเห็นที่แตกต่างกันเกี่ยวกับการควบคุมภายใน ตามรายงานของคณะกรรมการตรวจสอบตามเอกสารแนบ 6 ของแบบ 56-1 One Report

9.13 หัวหน้างานตรวจสอบภายใน

บริษัทได้แต่งตั้งนางสาวเยาวภาภรณ์ ระน้อย เป็นหัวหน้าหน่วยงานตรวจสอบภายใน ปฏิบัติหน้าที่เป็นเลขานุการของคณะกรรมการตรวจสอบ เพื่อสนับสนุนให้คณะกรรมการตรวจสอบปฏิบัติงานบรรลุเป้าหมายได้อย่างมีประสิทธิภาพ คณะกรรมการตรวจสอบมีความเห็นว่าผู้ดำรงตำแหน่งหัวหน้างานตรวจสอบภายในมีคุณสมบัติเหมาะสมเพียงพอกับการปฏิบัติหน้าที่รายละเอียดเกี่ยวกับหัวหน้างานตรวจสอบภายใน โดยรายละเอียดเกี่ยวกับหัวหน้างานตรวจสอบภายใน แสดงตามเอกสารแนบ 3 ของแบบ 56-1 One Report

ทั้งนี้การแต่งตั้ง โยกย้าย หรือเลิกจ้างหัวหน้าหน่วยงานตรวจสอบภายใน และหน่วยงานอื่นใดภายใต้หน่วยงานตรวจสอบภายใน จะต้องได้รับ การอนุมัติจากคณะกรรมการตรวจสอบ

9.2 รายการระหว่างกัน

บริษัทและบุคคลที่อาจมีความขัดแย้งกับบริษัทและบริษัทย่อย

ในการประชุมคณะกรรมการตรวจสอบทุกไตรมาส บริษัทมีการรายงานรายการระหว่างกันที่เกิดขึ้นในไตรมาส โดยในปี 2565/2566 (1 เมษายน 2565 – 31 มีนาคม 2566) คณะกรรมการตรวจสอบพิจารณาแล้วเห็นว่า รายการระหว่างกันของบริษัทกับบุคคลหรือนิติบุคคลที่อาจมีความขัดแย้งที่เกิดขึ้นสำหรับรอบปีนี้ เป็นรายการที่เป็นไปเพื่อการดำเนินธุรกิจตามปกติของบริษัทและเป็นไปตามเงื่อนไขการค้าทั่วไป ในลักษณะเดียวกันกับที่วิญญูชนจะพึงกระทำกับคู่สัญญาทั่วไปในสถานการณ์เดียวกัน ด้วยอำนาจต่อรองทางการค้าที่ปราศจากอิทธิพลในการที่คู่สัญญาอีกฝ่ายมีสถานะเป็นบุคคลที่อาจมีความขัดแย้ง (Arm’s Length Basis) และไม่มีการถ่ายเทผลประโยชน์ระหว่างบริษัท และบุคคล/นิติบุคคลที่อาจมีความขัดแย้ง

บริษัทและบุคคลที่อาจมีความขัดแย้งกับบริษัทและบริษัทย่อย

นิติบุคคล/บุคคล	ลักษณะการประกอบธุรกิจ	ความสัมพันธ์
กลุ่มวิทูรปรกรณ์	-	<div><input type="checkbox"/> กลุ่มวิทูรปรกรณ์ถือหุ้นในบริษัท ร้อยละ 75.0</div> <div><input type="checkbox"/> กลุ่มวิทูรปรกรณ์ได้ส่งตัวแทนเข้ามาเป็นกรรมการของบริษัท ทั้งสิ้น 5 ท่าน ได้แก่ (1) นายภวัฒน์ วิทูรปรกรณ์ (2) นายธีระวัฒน์ วิทูรปรกรณ์ (3) นายชำนาญ วิทูรปรกรณ์ (4) นายเฉลียว วิทูรปรกรณ์ และ (5) นายเอกวัฒน์ วิทูรปรกรณ์</div>
บริษัท วิทูรปรกรณ์ โฮลดิ้ง จำกัด (“โฮลดิ้ง”)	ธุรกิจการลงทุนในบริษัทต่างๆ	<div><input type="checkbox"/> กลุ่มวิทูรปรกรณ์ ถือหุ้นทั้งหมด (ร้อยละ 100.0) ในโฮลดิ้ง</div> <div><input type="checkbox"/> กลุ่มวิทูรปรกรณ์ มีการการตัวแทนในโฮลดิ้ง 6 ท่าน ได้แก่ (1) นายภวัฒน์ วิทูรปรกรณ์ (2) นายธีระวัฒน์ วิทูรปรกรณ์ (3) นายชำนาญ วิทูรปรกรณ์ (4) นายเฉลียว วิทูรปรกรณ์ (5) นายเอกวัฒน์ วิทูรปรกรณ์ และ (6) นายธนวัฒน์ วิทูรปรกรณ์</div>
บริษัท ตะวันออก ชินเทค จำกัด (“ชินเทค”)	ธุรกิจผลิตและจำหน่ายท่อส่งลมโลหะในระบบปรับอากาศและคอมไฟประหยัดพลังงาน	<div><input type="checkbox"/> กลุ่มวิทูรปรกรณ์ เป็นผู้ถือหุ้นใหญ่ของชินเทค ร้อยละ 100.0 ทั้งทางตรงและทางอ้อม</div> <div><input type="checkbox"/> กลุ่มวิทูรปรกรณ์ มีการการตัวแทนในชินเทค 5 ท่าน ได้แก่ (1) นายภวัฒน์ วิทูรปรกรณ์ (2) นายธีระวัฒน์ วิทูรปรกรณ์ (3) นายชำนาญ วิทูรปรกรณ์ (4) นายเฉลียว วิทูรปรกรณ์ และ (5) นายเอกวัฒน์ วิทูรปรกรณ์</div>
บริษัท ไอ.พี.พี. (ไทยแลนด์) จำกัด (“ไอพีพี”)	ธุรกิจก่อสร้างหิรัญทรัพย์ และเขตอุตสาหกรรม ขาย ให้เช่า ที่ดิน อาคาร สาธารณูปโภค และบริการต่างๆ	<div><input type="checkbox"/> กลุ่มวิทูรปรกรณ์ เป็นผู้ถือหุ้นใหญ่ของไอพีพี ร้อยละ 100.0 ทั้งทางตรงและทางอ้อม</div> <div><input type="checkbox"/> กลุ่มวิทูรปรกรณ์ มีการการตัวแทนในไอพีพี 6 ท่านได้แก่ (1) นายภวัฒน์ วิทูรปรกรณ์ (2) นายธีระวัฒน์ วิทูรปรกรณ์ (3) นายชำนาญ วิทูรปรกรณ์ (4) นายเฉลียว วิทูรปรกรณ์ (5) นายเอกวัฒน์ วิทูรปรกรณ์ และ (6) นายธนวัฒน์ วิทูรปรกรณ์</div>
บริษัท ฮายาคาวา อีสเทิร์น รีบเบอร์ จำกัด (“ฮายาคาวา”)	ธุรกิจผลิตและจำหน่ายผลิตภัณฑ์ยาง แผ่นยาง บล็อกยางปูพื้นทางเดินและรถยนต์	<div><input type="checkbox"/> กลุ่มวิทูรปรกรณ์ เป็นผู้ถือหุ้นใหญ่ของฮายาคาวา ร้อยละ 15.8 (รวมหุ้นบุริมสิทธิ) ทั้งทางตรงและทางอ้อม</div> <div><input type="checkbox"/> กลุ่มวิทูรปรกรณ์ มีการการตัวแทนในฮายาคาวา 1 ท่าน ได้แก่ นายชำนาญ วิทูรปรกรณ์</div> <p>นอกจากนี้นายจิรินทร์ วารินทรพร ผู้บริหารของบริษัทยังดำรงตำแหน่งเป็นกรรมการของบริษัท ฮายาคาวา อีสเทิร์น รีบเบอร์ จำกัด (“ฮายาคาวา”)</p>
บริษัท ไดนามิก อีสเทิร์นการ์เมนต์ จำกัด (“ไดนามิก”)	ธุรกิจผลิตและจำหน่ายเสื้อผ้าสำเร็จรูปและเครื่องแต่งกาย และ	<div><input type="checkbox"/> กลุ่มวิทูรปรกรณ์ เป็นผู้ถือหุ้นใหญ่ของไดนามิก ร้อยละ 93.7 ทั้งทางตรงและทางอ้อม</div>

นิติบุคคล/บุคคล	ลักษณะการประกอบธุรกิจ	ความสัมพันธ์
	เครื่องหนัง	<input type="checkbox"/> กลุ่มวิทูรบูรณ์ มีกรรมกรรมการตัวแทนในไดนามิก 3 ท่าน ได้แก่ (1) นางสาววราภิน วิทูรบูรณ์ และ (2) นางรติพร ไชยยังยืน
บริษัท สยามอินเตอร์ แอร์ ซัพพลาย จำกัด (“สยามอินเตอร์”)	ธุรกิจผลิตและจำหน่าย เครื่องปรับอากาศ	<input type="checkbox"/> กลุ่มวิทูรบูรณ์ เป็นผู้ถือหุ้นใหญ่ของสยามอินเตอร์ ร้อยละ 97.5 ทั้งทางตรงและทางอ้อม <input type="checkbox"/> กลุ่มวิทูรบูรณ์ มีกรรมกรรมการตัวแทนในสยามอินเตอร์ 1 ท่าน ได้แก่ นางสาวรติภิน วิทูรบูรณ์
บริษัท โฟร์-เอส (2007) จำกัด (“โฟร์เอส”)	ธุรกิจให้เช่าอาคารและห้องพัก	<input type="checkbox"/> กลุ่มวิทูรบูรณ์ เป็นผู้ถือหุ้นใหญ่ของโฟร์เอส ร้อยละ 100.0 ทั้งทางตรงและทางอ้อม <input type="checkbox"/> กลุ่มวิทูรบูรณ์ มีกรรมกรรมการตัวแทนในโฟร์เอส 3 ท่าน ได้แก่ (1) นางสาวรวิ วิทูรบูรณ์ (2) นางสาวศศิลักษณ์ วิทูรบูรณ์ และ (3) นายศศินทร วิทูรบูรณ์
บริษัท เบสท์ อาร์คิเทคเซอร์อล โลท์ติง จำกัด (“เบส”)	ธุรกิจจำหน่ายค้าส่ง ค้าปลีก โคมไฟและอุปกรณ์	<input type="checkbox"/> กลุ่มวิทูรบูรณ์ เป็นผู้ถือหุ้นใหญ่ของเบส ร้อยละ 51.0 ทั้งทางตรงและทางอ้อม <input type="checkbox"/> กลุ่มวิทูรบูรณ์ มีกรรมกรรมการตัวแทนในเบส 3 ท่าน ได้แก่ (1) นางกัลยรัตน์ วิทูรบูรณ์ (2) นางสาวเนาวรัตน์ วิทูรบูรณ์ และ (3) นางสาวรุ่งระวี วิทูรบูรณ์
คณะบุคคล B.N.C. 1 (“BNC.1”)	ธุรกิจให้บริการเช่าที่ดิน อาคาร และสำนักงาน	<input type="checkbox"/> BNC.1 เป็นห้างหุ้นส่วนสามัญที่จัดตั้งโดย กลุ่มวิทูรบูรณ์
ห้างหุ้นส่วนสามัญ BNC. 4 (“BNC. 4”)	ธุรกิจให้บริการเช่าที่ดิน อาคาร และสำนักงาน	<input type="checkbox"/> BNC.4 เป็นห้างหุ้นส่วนสามัญที่จัดตั้งโดย กลุ่มวิทูรบูรณ์
คณะบุคคล ที แอนด์ ซี แลนด์ แอนด์ เฮาส์ (“ทีแอนด์ซี”) คณะบุคคล ที แอนด์ ซี แลนด์ แอนด์ เฮาส์ (“ทีแอนด์ซี”) คณะบุคคล ที แอนด์ ที แลนด์ แอนด์ เฮาส์ (“ทีแอนด์ที”) คณะบุคคล ที อาร์ วี (“ทีอาร์วี”)	ธุรกิจให้เช่าที่ดินอาคารและอุปกรณ์	<input type="checkbox"/> ทีแอนด์ซี ทีแอนด์ซี ทีแอนด์ที และ ทีอาร์วี จัดตั้งโดย กลุ่มและเป็นผู้รับผลประโยชน์ โดยกลุ่มวิทูรบูรณ์ เป็นผู้ถือหุ้นใหญ่ของบริษัทในสัดส่วน ร้อยละ 100.0
Faraero Otomotive Sanayi ve Ticaret A.S. (“ฟาร์แอร์โร”)	ธุรกิจผลิตและจำหน่ายชิ้นปฏ สำหรับรถในประเทศตุรกี	<input type="checkbox"/> กลุ่มวิทูรบูรณ์ เป็นผู้ถือหุ้นใหญ่ของฟาร์แอร์โร ร้อยละ 40.0 ทั้งทางตรงและทางอ้อม <input type="checkbox"/> กลุ่มวิทูรบูรณ์ มีกรรมกรรมการตัวแทนในฟาร์แอร์โร 1 ท่าน ได้แก่ นายเอกวัฒน์ วิทูรบูรณ์
บริษัท อีสเทิร์น โพลีเทค จำกัด (“อีพีที”)	ภายหลังน้ำท่วมในปี 2555 ได้หยุดดำเนินกิจการ (ธุรกิจผลิตและจำหน่ายผลิตภัณฑ์พลาสติก ขึ้นรูปและโลหะ)	<input type="checkbox"/> กลุ่มวิทูรบูรณ์ เป็นผู้ถือหุ้นใหญ่ของอีพีที ร้อยละ 100.0 ทั้งทางตรงและทางอ้อม <input type="checkbox"/> กลุ่มวิทูรบูรณ์ มีกรรมกรรมการตัวแทนในอีพีที 4 ท่าน ได้แก่ (1) นายธีระวัฒน์ วิทูรบูรณ์ (2) นายชำนาญ วิทูรบูรณ์ (3) นายเฉลิมวิ วิทูรบูรณ์ (4) นายธนาววัฒน์ วิทูรบูรณ์
บริษัท ชันกิ อีสเทิร์น (ไทยแลนด์) จำกัด (“ชันกิ”)	ธุรกิจผลิตและจำหน่ายชิ้นส่วนโลหะในการประกอบกล่องและโคมไฟ	<input type="checkbox"/> กลุ่มวิทูรบูรณ์ เป็นผู้ถือหุ้นใหญ่ของชันกิ ร้อยละ 30.0 ทั้งทางตรงและทางอ้อม <input type="checkbox"/> กลุ่มวิทูรบูรณ์ มีกรรมกรรมการตัวแทนในชันกิ 2 ท่าน ได้แก่ (1) นายชำนาญ วิทูรบูรณ์ และ (2) นางปิยณี วิทูรบูรณ์ นอกจากนั้นนายจรินทร์ วารินทรพร ผู้บริหารของบริษัทยังดำรงตำแหน่งเป็นกรรมการของบริษัท ฮายาคาวา อีสเทิร์น รีบเบอร์ จำกัด (“ฮายาคาวา”)
ห้างหุ้นส่วนสามัญ เอส. เอส. เทรดิง (“เอส. เอส. เทรดิง”)	ลงทุนในธุรกิจซื้อขายอุปกรณ์, เครื่องใช้สำนักงาน / โรงงาน,	<input type="checkbox"/> ห้างหุ้นส่วนสามัญ เอส.เอส.เทรดิง จัดตั้งโดย กลุ่มและเป็นผู้รับผลประโยชน์ โดยกลุ่มวิทูรบูรณ์ เป็นผู้ถือหุ้นใหญ่ของบริษัทในสัดส่วน ร้อยละ 100.0

นิติบุคคล/บุคคล	ลักษณะการประกอบธุรกิจ	ความสัมพันธ์
	อุปกรณ์ชิ้นส่วนอะไหล่เครื่องจักรและสินค้า / บริการอื่นๆ	
บริษัท เอสโก้ เซอร์วิส จำกัด (“เอสโก้”)	ธุรกิจซื้อขายวัสดุอุปกรณ์ และงานบริการเกี่ยวกับงานก่อสร้างงานระบบปรับอากาศ ระบบระบายอากาศ ระบบสุขาภิบาล และระบบไฟฟ้า	<input type="checkbox"/> กลุ่มวิทูรปกรณ์ เป็นผู้ถือหุ้นใหญ่ของเอสโก้ ร้อยละ 100.0 ทั้งทางตรงและทางอ้อม <input type="checkbox"/> กลุ่มวิทูรปกรณ์ มีกรรมการตัวแทนในเอสโก้ 5 ท่าน ได้แก่ (1) นายภวัฒน์ วิทูรปกรณ์ (2) นายธีระวัฒน์ วิทูรปกรณ์ (3) นายชำนาญ วิทูรปกรณ์ (4) นายเฉลียว วิทูรปกรณ์ และ (5) นายเอกวัฒน์ วิทูรปกรณ์
บริษัท เอกวดี จำกัด (“เอกวดี”)	ธุรกิจเช่าและให้เช่าอสังหาริมทรัพย์ทั้งที่เป็นของตนเองหรือเช่าจากผู้อื่น	<input type="checkbox"/> กลุ่มวิทูรปกรณ์ เป็นผู้ถือหุ้นใหญ่ของเอกวดี ร้อยละ 100.0 ทั้งทางตรงและทางอ้อม <input type="checkbox"/> กลุ่มวิทูรปกรณ์ มีกรรมการตัวแทนในเอกวดี 4 ท่าน ได้แก่ (1) นายเอกวัฒน์ วิทูรปกรณ์ (2) นางสุภาวดี วิทูรปกรณ์ (3) นายศุภวัฒน์ วิทูรปกรณ์ และ (4) นายคุณาวุฒิ วิทูรปกรณ์
VTH Australia Pty. Ltd. (“VTH-AU”)	ธุรกิจอสังหาริมทรัพย์ ให้เช่าอาคาร สาธารณูปโภค และบริการต่างๆ	<input type="checkbox"/> บริษัท วิทูรปกรณ์ โฮลดิ้ง จำกัด เป็นผู้ถือหุ้นใหญ่ ร้อยละ 100.0 ทั้งทางตรงและทางอ้อม <input type="checkbox"/> บริษัท วิทูรปกรณ์ โฮลดิ้ง จำกัด มีกรรมการตัวแทนใน VTH-AU 4 ท่าน ได้แก่ (1) นายภวัฒน์ วิทูรปกรณ์ (2) นายธีระวัฒน์ วิทูรปกรณ์ (3) นายชำนาญ วิทูรปกรณ์ และ (4) นางสุภาวดี วิทูรปกรณ์

รายละเอียดรายการระหว่างกันในรอบ 3 ปีที่ผ่านมา

(หน่วย : ล้านบาท)

ลักษณะรายการ	ผู้เข้าทำรายการ	มูลค่าของรายการ			นโยบายการกำหนดราคาและ / หรือความสมเหตุสมผลของการเข้าทำรายการ
		ปี 63/64 (เม.ย.63 - มี.ค.64)	ปี 64/65 (เม.ย.64 - มี.ค.65)	ปี 65/66 (เม.ย.65 - มี.ค.66)	
รายได้					
1. รายได้จากการให้บริการ					
1.1 รายได้จากค่าบริการสารสนเทศ					
- บริษัทให้บริการอินเทอร์เน็ตและระบบสารสนเทศ (IT)	บริษัท/ชินเทค	0.960	0.960	0.960	รายการดังกล่าวจัดเป็นรายการที่เหมาะสมเนื่องจากชินเทค ไอพีพี และวิทูร กรุ๊ป โฮลดิ้งมีสำนักงานตั้งอยู่ในบริเวณเดียวกันหรือใกล้เคียงกับบริษัท อีกทั้งอัตราการให้บริการจัดเป็นอัตราที่เหมาะสม
	บริษัท/ไอพีพี	-	-	0.480	
	บริษัท/โฮลดิ้ง	-	-	0.480	
1.2 รายได้จากค่าสาธารณูปโภค					
- บริษัทให้บริการทางด้านสาธารณูปโภคแก่อิพีพี ในการจัดหาเจ้าหน้าที่ทำความสะอาดในการดูแลพื้นที่สำนักงาน	บริษัท/ไอพีพี	0.135	-	-	ไอพีพีมีสำนักงานตั้งอยู่ในบริเวณเดียวกันกับบริษัท จึงพิจารณาว่าจ้างบริษัทจัดหาเจ้าหน้าที่เพื่อทำความสะอาดให้ ดังนั้นรายการนี้จึงพิจารณาได้ว่าเป็นรายการปกติและอัตราค่าบริการเหมาะสม
1.3 รายได้จากค่าบริการ					
- รายได้ให้บริการด้านขนส่ง เก็บเช็ค บริการเอกสารนำเข้าส่งออก อบรมและบริการอื่นๆ	แอโรเพล็กซ์/ชินเทค	-	0.193	0.228	การให้บริการดังกล่าวไม่กระทบต่อผลการดำเนินงานของบริษัท อีกทั้งอัตราการให้บริการจัดเป็นอัตราที่เหมาะสม
- อีสเทิร์น โพสท์แพคเกจให้บริการแก่วิทูร กรุ๊ป โฮลดิ้ง	อีสเทิร์น โพสท์แพคเกจ/โฮลดิ้ง	-	0.490	0.840	อีสเทิร์น โพสท์แพคเกจ ให้บริการแก่วิทูร กรุ๊ป โฮลดิ้ง โดยการให้บริการดังกล่าวไม่กระทบต่อการดำเนินงานของบริษัท อีกทั้งอัตราการให้บริการจัดเป็นอัตราที่เหมาะสม
1.4 รายได้จากค่าบริการ					
- บริษัทให้บริการที่ปรึกษา	บริษัท/ไอพีพี	-	0.720	0.720	การให้บริการดังกล่าวเกิดจากการให้บริการที่ปรึกษาในการบริหารงานธุรกิจของไอพีพีและวิทูร กรุ๊ป โฮลดิ้ง
- AAPG ให้บริการที่ปรึกษาอื่นๆ	AAPG/VTH-AU	5.012	4.345	4.341	AAPG ให้บริการค่าที่ปรึกษาแก่ VTH Australia ในประเทศออสเตรเลีย

ลักษณะรายการ	ผู้เข้าทำรายการ	มูลค่าของรายการ			นโยบายการกำหนดราคาและ / หรือความเหมาะสมของการเข้าทำรายการ
		ปี 63/64 (เม.ย.63 - มี.ค.64)	ปี 64/65 (เม.ย.64 - มี.ค.65)	ปี 65/66 (เม.ย.65 - มี.ค.66)	
1.5 รายได้ค่าบริการอื่นๆ - อีสเทิร์น โพลีแพคให้เช่าห้องประชุม	อีสเทิร์น โพลีแพค/ฮายาคาวา	0.003	0.003	-	อีสเทิร์น โพลีแพคให้เช่าห้องประชุมกับ ฮายาคาวา โดยอัตราดังกล่าวจัดเป็นอัตราที่เหมาะสม
- อีพีจี อินโนเวชั่นให้บริการ R&D	อีพีจี อินโนเวชั่น/ฮายาคาวา	-	0.006	0.005	การให้บริการดังกล่าวเป็นการให้บริการตามธุรกิจปกติของอีพีจี อินโนเวชั่น ไม่ส่งผลกระทบต่อการดำเนินงานของ อีพีจี อินโนเวชั่น และอัตราการให้บริการจัดเป็นอัตราที่เหมาะสม
- อีพีจี อินโนเวชั่น/ชินเทค	อีพีจี อินโนเวชั่น/ชินเทค	-	0.019	-	
รวมรายได้ค่าบริการ/ค่าที่ปรึกษา		6.109	7.457	8.834	
2. รายได้จากการให้เช่าที่ดิน อาคาร และอุปกรณ์					
2.1 รายได้จากค่าเช่า อสังหาริมทรัพย์					
- บริษัทให้เช่าอาคารแก่อีพีพี	บริษัท ไอพีพี	0.045	0.180	0.180	ไอพีพี เช่าอาคารจากบริษัทเพื่อใช้เป็นสำนักงาน โดยอัตราดังกล่าวจัดเป็นอัตราที่เหมาะสม
รวมรายได้จากการให้เช่าที่ดิน อาคาร อุปกรณ์		0.045	0.180	0.180	
3. รายได้จากการจำหน่ายสินค้าสำเร็จรูป					
3.1 รายได้จากการจำหน่ายขนวนยาง					
- แอร์โรเพลกซ์จำหน่ายสินค้าสำเร็จรูป ได้แก่ ขนวนยางสำเร็จรูป	แอร์โรเพลกซ์/ชินเทค	14.070	19.270	24.282	การจำหน่ายสินค้าสำเร็จรูปให้แก่บริษัทดังกล่าว จัดเป็นการดำเนินงานตามลักษณะธุรกิจปกติ
และสินค้าอื่นๆ ที่เกี่ยวข้องกับขนวนยางและเส้นเบรตติ้ง	แอร์โรเพลกซ์/ฮายาคาวา	-	3.229	2.560	ทั่วไปของแอร์โรเพลกซ์ อีกทั้งราคายกย่องก็เป็นไปตามราคาที่เหมาะสม โดยราคายกย่องไม่ต่ำกว่าคู่ค้ารายอื่น
	แอร์โรเพลกซ์/ไอพีพี	-	-	0.772	
	แอร์โรเพลกซ์/สยามอินเตอร์	0.614	0.352	0.438	
	แอร์โรเพลกซ์/ไสดัง	-	-	0.841	
3.2 รายได้จากการจำหน่ายบรรจุภัณฑ์พลาสติก					
- อีสเทิร์น โพลีแพคจำหน่ายผลิตภัณฑ์พลาสติกและผลิตภัณฑ์ที่เกี่ยวข้อง เช่น แผ่นพลาสติก บรรจุภัณฑ์พลาสติก	อีสเทิร์น โพลีแพค/ชินเทค	0.857	0.406	0.313	การจำหน่ายสินค้าสำเร็จรูปให้แก่บริษัทดังกล่าว จัดเป็นการดำเนินงานตามลักษณะธุรกิจปกติ
	อีสเทิร์น โพลีแพค/ไอพีพี	0.002	-	-	ทั่วไปของอีสเทิร์น โพลีแพค อีกทั้งราคายกย่องก็เป็นไปตามราคาที่เหมาะสม โดยราคายกย่องไม่ต่ำกว่าคู่ค้ารายอื่น
	อีสเทิร์น โพลีแพค/สยามอินเตอร์	0.004	-	-	

ลักษณะรายการ	ผู้เข้าทำรายการ	มูลค่าของรายการ			นโยบายการกำหนดราคาและ / หรือความเหมาะสมของการเข้าทำรายการ
		ปี 63/64 (ม.ย.63 - มี.ค.64)	ปี 64/65 (ม.ย.64 - มี.ค.65)	ปี 65/66 (ม.ย.65 - มี.ค.66)	
3.3 รายได้จากการจำหน่ายสินค้า					
- แอร์โรดลาส/ไฮโดลิ่ง	แอร์โรดลาส/ไฮโดลิ่ง	-	-	-	การจำหน่ายสินค้าสำเร็จรูปให้แก่บริษัทดังกล่าว จัดเป็นการดำเนินงานตามธุรกิจปกติทั่วไปของแอร์โรดลาส อีกทั้งราคาจำหน่ายก็เป็นไปตามราคาที่เหมาะสม โดยราคาที่จำหน่ายไม่ต่ำกว่าคู่ค้ารายอื่น
แอร์โรดลาส/อีพีเทค	แอร์โรดลาส/อีพีเทค	-	0.081	-	
แอร์โรดลาส/ซินเทค	แอร์โรดลาส/ซินเทค	0.006	0.003	0.133	
รวมรายได้จากการจำหน่ายสินค้าสำเร็จรูป		15.553	23.341	29.340	
4. รายได้จากการจำหน่ายอื่นๆ					
4.1 รายได้จากการจำหน่ายสินทรัพย์					
- แอร์โรดลาสจำหน่ายสินทรัพย์ให้แก่วิทยุปรกรณ์ไฮโดลิ่ง	แอร์โรดลาส/ไฮโดลิ่ง	0.284	-	-	แอร์โรดลาสจำหน่ายเครื่องมือเครื่องใช้โรงงานแก่วิทยุปรกรณ์ไฮโดลิ่งเนื่องจากมีการยกเลิกพื้นที่เช่า และไม่ได้มีการใช้งาน โดยราคาที่จำหน่ายเป็นราคาที่เหมาะสม
- อีสเทิร์น โพลีแผลคจำหน่ายสินทรัพย์ให้แก่วิทยุปรกรณ์ไฮโดลิ่ง	อีสเทิร์น โพลีแผลค/ไฮโดลิ่ง	13.200	-	-	อีสเทิร์น โพลีแผลค จำหน่ายที่ดินบางส่วนของพื้นที่บริเวณโรงงานซึ่งไม่ได้มีการใช้ประโยชน์และไม่เหมาะสมแก่การขยายโรงงานในอนาคต ให้แก่วิทยุปรกรณ์ ไฮโดลิ่ง โดยราคาที่จำหน่ายกำหนดตามราคาประเมินสูงสุดของผู้ประเมินอิสระ
รวมรายได้จากการจำหน่ายอื่นๆ		13.484	-	-	
รวมรายได้ทั้งสิ้น		35.191	30.978	38.354	
ค่าใช้จ่าย					
1. ค่าเช่าที่ดิน อาคารและอุปกรณ์					
1.1 ค่าใช้จ่ายเช่าที่ดินและอาคาร					
- แอร์โรดลาสเช่าที่ดินและอาคารเพื่อใช้เป็นสำนักงานขยาย	แอร์โรดลาส/ซินเทค	0.420	0.420	0.420	แอร์โรดลาสเช่าที่ดินจากซินเทคเพื่อเป็นสำนักงานขยาย เนื่องจากเป็นพื้นที่ซึ่งมีสิ่งอำนวยความสะดวกและเหมาะสมกับขนาดการดำเนินงานของแอร์โรดลาส อีกทั้งค่าเช่าก็เป็นอัตราที่เหมาะสมและไม่สูงกว่าราคาคาดตลาดในบริเวณใกล้เคียง
- แอร์โรดลาสเช่าที่ดินจากไอพีพี เพื่อใช้เป็นเก็บของหรือจอดรถ	แอร์โรดลาส/ไอพีพี	0.198	0.198	0.198	แอร์โรดลาสได้ทำการเช่าพื้นที่จากไอพีพี เพื่อใช้เป็นสถานที่เก็บของหรือจอดรถชั่วคราว ซึ่งจำเป็นต่อการดำเนินธุรกิจ อีกทั้งอัตราค่าเช่าจัดเป็นอัตราที่เหมาะสมและไม่สูงกว่าราคาคาดตลาดในบริเวณใกล้เคียง

ลักษณะรายการ	ผู้เข้าทำรายการ	มูลค่าของรายการ			นโยบายการกำหนดราคาและ / หรือความเหมาะสมของการเข้าทำรายการ
		ปี 63/64 (เม.ย.63 - มี.ค.64)	ปี 64/65 (เม.ย.64 - มี.ค.65)	ปี 65/66 (เม.ย.65 - มี.ค.66)	
1.2 ค่าใช้จ่ายเช่าอาคารสำนักงาน - บริษัทเช่าอาคารจากวิฑูรย์ภัณฑ์ โฮลดิ้ง เพื่อใช้เป็นสำนักงาน ทั้งนี้อัตราค่าเช่าดังกล่าวจัดเป็นอัตราที่เหมาะสม และไม่สูงกว่าราคาตลาดเฉลี่ยในบริเวณใกล้เคียง	บริษัท/โฮลดิ้ง	9.000	9.000	9.000	
1.3 ค่าใช้จ่ายเช่าอาคารโรงงาน - อีสเทิร์น โพลีแพค, เอพีเอส, แอร์โรคลาส และทีเจเอ็ม เอเซียแปซิฟิก เช่าอาคารจากไอพีพีเพื่อใช้เป็นโรงงาน และคลังสินค้า	อีสเทิร์น โพลีแพค/ไอพีพี	11.699	12.372	12.372	
	เอพีเอส/ไอพีพี	3.417	3.505	3.505	
	แอร์โรคลาส/ไอพีพี	-	-	3.981	
	TJM-AP/ไอพีพี	-	-	1.620	
- AAPG จ่ายค่าเช่าอาคารให้กับ VTH Australia	AAPG/VTH-AU	24.770	29.443	33.771	AAPG เข้าอาคารจาก VTH Australia เพื่อใช้ในการดำเนินงานธุรกิจตามปกติของ TJM ซึ่งราคาเช่าเป็นราคาที่เหมาะสม
รวมค่าใช้จ่ายค่าเช่าที่ดิน อาคาร และอุปกรณ์		49.503	54.938	64.867	
2. ค่าใช้จ่ายสาธารณูปโภคและค่าใช้จ่ายอื่นๆ					
2.1 ค่าใช้จ่ายสาธารณูปโภค - แอร์โรคลาส, แอร์โรคลาส, อีสเทิร์น โพลีแพค, เอพีเอส และทีเจเอ็ม เอเซียแปซิฟิก ได้เช่าสาธารณูปโภค และ Substation ภายใต้นิคม ไอพีพี	แอร์โรแฟลคซ์/ไอพีพี	4.251	5.247	5.446	แอร์โรแฟลคซ์, แอร์โรคลาส, อีสเทิร์น โพลีแพค, เอพีเอส และทีเจเอ็ม เอเซียแปซิฟิก มีโรงงานตั้งอยู่ในนิคมไอพีพี ดังนั้นจึงมีความจำเป็นต้องใช้สาธารณูปโภคของไอพีพี เพื่อใช้ในการดำเนินงาน โดยอัตราค่าสาธารณูปโภคจัดเป็นอัตราที่เหมาะสมและไม่สูงกว่าราคาที่ไอพีพีให้เข้ากับรายอื่น
	แอร์โรคลาส/ไอพีพี	9.817	12.725	15.429	
	อีสเทิร์น โพลีแพค/ไอพีพี	11.896	13.127	13.851	
	เอพีเอส/ไอพีพี	2.481	2.602	2.567	
	TJM-AP/ไอพีพี	-	-	1.194	
- แอร์โรแฟลคซ์ใช้สาธารณูปโภคเพื่อใช้เป็นสำนักงานขาย	แอร์โรแฟลคซ์/ซินเทค	2.220	2.220	2.220	แอร์โรแฟลคซ์ ใช้บริการสาธารณูปโภคจากอาคารที่เช่าจากซินเทคเพื่อเป็นสำนักงานขาย โดยอัตราค่าสาธารณูปโภคจัดเป็นอัตราที่เหมาะสม

ลักษณะรายการ	ผู้เข้าทำรายการ	มูลค่าของรายการ			นโยบายการกำหนดราคาและ / หรือความเหมาะสมของการเข้าทำรายการ
		ปี 63/64 (เม.ย.63 - มี.ค.64)	ปี 64/65 (เม.ย.64 - มี.ค.65)	ปี 65/66 (เม.ย.65 - มี.ค.66)	
2.2 ค่าใช้จ่ายอื่นๆ - แอร์โรตลาส, แอร์โรตลาส, อีพีจี อินโนเวชั่น, โฮลดีน และอ พีเอส ได้มีการจ้างบริษัทให้บริการ เช่น ค่ารถรับส่งพนักงาน/เอกสาร ค่า รักษาพยาบาลพนักงาน/โฮลดีน ค่า การประกอบธุรกิจ และค่าบริการอื่นๆ (ขนส่ง วางบิล เก็บเช็ค)	แอร์โรตลาส/ไอพีจี	0.739	1.492	0.742	แอร์โรตลาส, แอร์โรตลาส, อีพีจี อินโนเวชั่น, โฮลดีน และอพีเอส มีโรงงานตั้งอยู่ ในนิคมไอพีจี จึงใช้บริการรถรับส่งพนักงาน ศูนย์รักษาพยาบาลจนถึงอำนวยความสะดวก อื่นๆ จาก ไอ.พี.พี. อย่างไรก็ตามค่าบริการดังกล่าวจัดเป็นอัตราที่เหมาะสม และไม่สูงกว่า ราคาที่ ไอ.พี.พี. จัดเก็บกับคู่ค้ารายอื่น
	แอร์โรตลาส/ไอพีจี	1.037	1.918	1.009	
	อีพีจี อินโนเวชั่น/ไอพีจี	0.001	0.050	0.015	
	อีเอสพีเอ็น โฮลดีน/ไอพีจี	0.021	0.200	0.006	
	เอพีเอส/ไอพีจี	0.002	0.028	0.001	
	รวมค่าใช้จ่ายสาธารณูปโภคและค่าใช้จ่ายอื่นๆ	32.466	39.610	42.481	
3. ค่าใช้จ่ายซื้อวัตถุดิบและสินค้า สำเร็จรูป 3.1 ค่าใช้จ่ายซื้อสินค้าสำเร็จรูป/ วัตถุดิบ - แอร์โรตลาสซื้อสินค้าสำเร็จรูป จากจีนเพื่อไปใช้ผลิต อุปกรณ์ระบบทำความเย็น - แอร์โรตลาสซื้อสินค้าสำเร็จรูป จากเยอรมนีไปใช้งานทดลอง	แอร์โรตลาส/จีน	28.263	19.200	18.097	การซื้อสินค้าสำเร็จรูปของแอร์โรตลาส จาก จีน เกิดจากการดำเนินงานตามลักษณะธุรกิจ ปกติทั่วไปของแอร์โรตลาสและจีนไทย อีกทั้งราคาซื้อก็เป็นไปตามราคาที่เหมาะสม
	แอร์โรตลาส/เยอรมนี	0.028	-	-	การซื้อสินค้าสำเร็จรูปของแอร์โรตลาส จากเยอรมนี เกิดจากการดำเนินงานตามลักษณะ ธุรกิจปกติทั่วไปของแอร์โรตลาส อีกทั้งราคาซื้อก็เป็นไปตามราคาที่เหมาะสม
3.2 ค่าใช้จ่ายซื้อสินค้าสำเร็จรูป/ วัตถุดิบ - แอร์โรตลาสซื้อสินค้าสำเร็จรูป ประเภทอุปกรณ์ชิ้นส่วนยานยนต์ จากจีนเพื่อใช้ในการผลิตสินค้า เพื่อจำหน่าย	แอร์โรตลาส/จีน	-	0.252	-	การซื้อสินค้าสำเร็จรูปของแอร์โรตลาสเกี่ยวข้องกับรถยนต์จากจีน เกิดจากการดำเนินงานตาม ลักษณะธุรกิจปกติทั่วไปของแอร์โรตลาสและจีนไทย อีกทั้งราคาซื้อก็เป็นไปตามราคาที่ เหมาะสม

ลักษณะรายการ	ผู้เข้าทำรายการ	มูลค่าของรายการ			นโยบายการกำหนดราคาและ / หรือความเหมาะสมของการเข้าทำรายการ
		ปี 63/64 (เม.ย.63 - มี.ค.64)	ปี 64/65 (เม.ย.64 - มี.ค.65)	ปี 65/66 (เม.ย.65 - มี.ค.66)	
3.3 ค่าใช้จ่ายซื้อสินค้าสำเร็จรูป/ วัตถุดิบ - เอพีเอส ซ็อกเก็ตและสินค้า สำเร็จรูปจาก ALP Overseas เพื่อ ใช้ในการผลิตสินค้าเพื่อจำหน่าย	เอพีเอส/ALP Overseas	12.656	-	-	เอพีเอส ซ็อกเก็ตและสินค้าสำเร็จรูปจาก ALP Overseas เพื่อใช้ในการผลิตและจำหน่าย โดยมีอัตราที่เหมาะสม
รวมค่าใช้จ่ายซื้อวัตถุดิบและสินค้าสำเร็จรูป		40.947	19.453	18.097	
4. ค่าใช้จ่ายซื้อที่ดิน อาคารและ อุปกรณ์					
4.1 ค่าใช้จ่ายซื้ออุปกรณ์ - แอร์โรฟเลกซ์, อีสเทิร์นโพต แพค และแอร์โรคลาส ซ็อก เครื่องปรับอากาศ รวมทั้งอะไหล่ ซ่อมแซมจากสยามอินเตอร์	แอร์โรฟเลกซ์/สยามอินเตอร์ อีสเทิร์น โพตแพค/สยาม อินเตอร์ แอร์โรคลาส/สยามอินเตอร์	1.015 1.718 -	0.230 5.244 -	0.134 -	แอร์โรฟเลกซ์, อีสเทิร์น โพตแพค และแอร์โรคลาส, ซ็อกเครื่องปรับอากาศและอะไหล่ซ่อมแซม จากสยามอินเตอร์เพื่อใช้ในการดำเนินงาน โดยราคาดังกล่าว จัดเป็นราคาที่เหมาะสม และ สมเหตุสมผล และเป็นไปในอัตราเดียวกันที่สยามอินเตอร์คิดค่าบริการกับบริษัทอื่น
- แอร์โรคลาส, อีสเทิร์น โพตแพค และ TJM-AP ซ็อกสินทรัพย์ ซึ่งเป็น สินค้าสำเร็จรูปของจีน	แอร์โรคลาส/จีน อีสเทิร์น โพตแพค/จีน TJM-AP/จีน	0.016 0.375 -	0.042 0.036 -	0.607 0.110 0.503	แอร์โรคลาส, อีสเทิร์น โพตแพค และ TJM-AP ซ็อกสินทรัพย์ ซึ่งเป็นสินค้าสำเร็จรูปของจีน โดยราคาซื้อดังกล่าวจัดเป็นราคาที่เหมาะสม
- เอพีเอส ซ็อกอุปกรณ์ / อะไหล่ เครื่องจักร เพื่อใช้ในการผลิตสินค้า	เอพีเอส/ALP Overseas	0.100	-	-	เอพีเอส ซ็อกอุปกรณ์/อะไหล่ของเครื่องจักรจาก ALP Overseas เพื่อใช้ในการผลิตสินค้า ราคาที่เหมาะสม
4.2 ค่าใช้จ่ายก่อสร้างอาคาร - แอร์โรฟเลกซ์ ก่อสร้างอาคาร โรงงาน 5	แอร์โรฟเลกซ์/จีน	1.216	-	-	แอร์โรฟเลกซ์จ้างจีนในการบริหารจัดการโครงการก่อสร้างอาคารโรงงาน 5 ที่โรงงาน ระยอง โดยมีอัตราที่เหมาะสมเป็นไปตามราคาตลาด
4.3 ค่าใช้จากระบบสาธารณูปโภค - แอร์โรคลาสจ้างไอพีพีเพื่อ คอนกรีตบริเวณทางเข้าโรงงาน	แอร์โรคลาส/ไอพีพี	0.580	-	-	แอร์โรคลาสจ้างไอพีพีเพื่อเพิ่มคอนกรีตบริเวณทางเข้าโรงงาน เนื่องจากพื้นที่ทำ อุตสาหกรรมไอพีพี โดยจ่ายในราคาต้นทุนที่ไอพีพีจ่ายให้กับบุคคลภายนอก
รวมค่าใช้จ่ายซื้อที่ดิน อาคาร และอุปกรณ์		5.020	5.553	1.388	

ลักษณะรายการ	ผู้เข้าทำรายการ	มูลค่าของรายการ			นโยบายการกำหนดราคาและ / หรือความเหมาะสมของผลการเข้าทำรายการ
		ปี 63/64 (ม.ย.63 - มี.ค.64)	ปี 64/65 (ม.ย.64 - มี.ค.65)	ปี 65/66 (ม.ย.65 - มี.ค.66)	
5. ค่าใช้จ่ายอื่นๆ 5.1 ค่าใช้จ่ายอื่นๆ - แอร์โรดคลาส, แอร์โรเฟล็กซ์, และอิสเทิร์น โพลีเนเซียแอร์ไลน์ส - ค่าใช้จ่ายสำหรับการเดินทางหรือใช้บริการจากบริษัท ในกรณีการประกอบธุรกิจ ได้แก่ การควบคุมงานก่อสร้าง ค่าใช้จ่ายในการซ่อมแซม, ค่าฝึกอบรม และ ค่าใช้จ่ายอื่นๆ	แอร์โรดคลาส, แอร์โรเฟล็กซ์, อิสเทิร์น โพลีเนเซียแอร์ไลน์ส	0.547	0.487	0.807	การซื้อสินค้าหรือบริการจากบริษัทอื่น และใช้บริการจากบริษัทอื่นเป็นรายการที่เหมาะสมและมีอัตราค่าบริการที่สมเหตุสมผลเทียบเท่ากับค่าใช้จ่ายที่ได้จ่ายให้แก่บริษัทอื่นหรือบุคคลทั่วไป
- แอร์โรเฟล็กซ์ได้ค่าบริการอื่นๆ ให้แก่ไอพีพี	แอร์โรเฟล็กซ์/ไอพีพี	0.001	-	-	แอร์โรเฟล็กซ์ จ่ายค่าบริการอื่นๆ ให้แก่ไอพีพี ในราคาคำนวณทั่วไป
- แอร์โรเฟล็กซ์ได้ซื้อวัสดุสิ้นเปลืองโรงงานจากยาคาวา	แอร์โรเฟล็กซ์/ยาคาวา	-	0.012	-	แอร์โรเฟล็กซ์ ซื้อวัสดุสิ้นเปลืองโรงงานเพื่อใช้ในโรงงานผลิต โดยราคาซื้อเป็นไปตามอัตราที่เหมาะสม
- เอพีเอส ซื้อวัสดุสิ้นเปลืองจาก ALP Overseas	เอพีเอส/ALP Overseas	0.015	-	-	เอพีเอส ซื้อวัสดุสิ้นเปลืองเพื่อใช้ในกิจการจาก ALP Overseas โดยมาพร้อมกับเครื่องจักรที่ซื้อมา
- แอร์โรดคลาสดำค่าภาษีที่ดินและสิ่งปลูกสร้างให้แก่ไอพีพี เนื่องจากไอพีพีชำระให้ก่อน	แอร์โรดคลาส/ไอพีพี	-	-	0.013	แอร์โรดคลาสดำค่าภาษีที่ดินและสิ่งปลูกสร้างให้แก่ไอพีพี เนื่องจากไอพีพีชำระให้ก่อน มูลค่าที่เรียกเก็บตามพื้นที่เช่า
5.2 ค่าซ่อมแซม / ติดตั้งอุปกรณ์ - บริษัท, แอร์โรดคลาส, อิสเทิร์น โพลีเนเซีย และแอร์โรเฟล็กซ์จ้างสยามอินเตอร์เนชันแนลซ่อมแซมเครื่องปรับอากาศและเชื้อเพลิง	บริษัท,แอร์โรดคลาส,อิสเทิร์น โพลีเนเซีย,แอร์โรเฟล็กซ์/สยามอินเตอร์	-	0.067	0.087	บริษัท, แอร์โรดคลาส, อิสเทิร์น โพลีเนเซีย และแอร์โรเฟล็กซ์ ใช้บริการซ่อมเครื่องปรับอากาศและเชื้อเพลิงจากผู้ให้บริการดังกล่าว จัดเป็นอัตราที่เหมาะสมและไม่สูงเกินกว่าอัตราที่สยามอินเตอร์จัดเก็บจากผู้อื่น
5.3 ค่าเช่าห้องพัก - บริษัท และแอร์โรเฟล็กซ์ เช่า	บริษัท/ไฟร์เอส	0.019	-	-	บริษัท และแอร์โรเฟล็กซ์ เช่าห้องพักจากไฟร์เอสเพื่อรับรองแขก เนื่องจากห้องพักใกล้เคียงกับบริษัท

ลักษณะรายการ	ผู้เข้าทำรายการ	มูลค่าของรายการ			นโยบายการกำหนดราคาและ / หรือความเหมาะสมของผลการเข้าทำรายการ
		ปี 63/64 (ม.ย.63 - มี.ค.64)	ปี 64/65 (ม.ย.64 - มี.ค.65)	ปี 65/66 (ม.ย.65 - มี.ค.66)	
ห้องพักกับไพร่พลเพื่อใช้ในการรับรองแขก	แอริโพลกซ์/ไพร่พล	0.008	-	-	ทั้งนี้อัตราค่าบริการดังกล่าวจัดเป็นอัตราที่เหมาะสม และไม่สูงกว่าอัตราที่ไพร่พลจัดเก็บจากผู้อื่น
- แอริโพลกซ์ เข้าห้องพักกับเอกอัครราชทูตเพื่อใช้ในการรับรองแขก	แอริโพลกซ์/เอกอัครราชทูต	-	-	0.221	แอริโพลกซ์ เข้าห้องพักจากเอกอัครราชทูตเพื่อรับรองที่มีมาจากบริษัทย่อยต่างประเทศตามปฏิบัติงานเนื่องจากห้องพักใกล้เคียงกับบริษัท ทั้งนี้อัตราค่าบริการดังกล่าวจัดเป็นอัตราที่เหมาะสมและไม่สูงกว่าอัตราที่เอกอัครราชทูตจัดเก็บจากผู้อื่น
5.4 ค่าใช้จ่ายดอกเบี้ยจากการกู้ยืม					เอพีที จัดตั้งและประกอบธุรกิจที่ประเทศจีน มีความจำเป็นจำเป็นต้องใช้เงินกู้ยืมจากกลุ่มวิทูร
- เอพีทีมีการกู้ยืมจากนายจิวิซี แซ่ตั้ง โดยมีดอกเบี้ยจ่าย เงินกู้ต้นงวด และเงินกู้อุดหนุนงวด ดังนี้	เอพีที / นายจิวิซี แซ่ตั้ง	-	-	-	ปกรณ์ (นายจิวิซี แซ่ตั้ง) เนื่องจากเงินกู้ยืมดังกล่าวเป็นรายการที่ดำเนินการที่ดำเนินมาตั้งแต่ในอดีต เพื่อความคล่องตัวในการดำเนินธุรกิจ โดยประเทศจีนมีข้อจำกัดในการกู้ยืมเงินจากต่างประเทศต่างชนิดรวมถึงธนาคารในประเทศในบางครั้ง ทำให้เอพีทีมีความจำเป็นที่จะต้องกู้ยืมเงินกู้ยืมดังกล่าว โดยเอพีทีพิจารณาใช้เงินกู้ยืมดังกล่าวเพื่อสภาพคล่องเท่านั้น อีกทั้งการที่ไม่ต้องจ่ายดอกเบี้ยทำให้บริษัทไม่มีภาระค่าใช้จ่ายเพิ่มเติมกับบริษัท
เงินกู้ต้นงวด		-	-	-	
เงินกู้อุดหนุนงวด		-	-	-	
รวมค่าใช้จ่ายอื่นๆ ไม่รวมเงินกู้		0.590	0.566	1.128	
6. ค่าบริการ					
6.1 ค่าที่ปรึกษา					
- เอพีเอส ใช้บริการที่ปรึกษาจาก ALP Oversea	เอพีเอส/ALP Overseas	3.600	-	-	แอริโพลกซ์ ได้มีการซื้อหุ้นจาก ALP Overseas ในเอพีเอส ทำให้สัดส่วนการถือหุ้นร้อยละ 100 ภายหลังจากการซื้อหุ้น เอพีเอสยังใช้บริการที่ปรึกษาจาก ALP Overseas
รวมค่าบริการ		3.600	-	-	
รวมค่าใช้จ่ายทั้งสิ้น		132.127	120.120	127.962	
7. รายการอื่น					
7.1 การค้าประกัน					
- กลุ่มวิทูรประกันได้มีการค้าประกัน	บริษัท/ กลุ่มวิทูรประกัน				
การกู้ยืมกับธนาคารให้แก่ บริษัท	แอริโพลกซ์/กลุ่มวิทูรประกัน				
บริษัทย่อย อาทิ แอริโพลกซ์, แอริโพลกซ์, อีสเทิร์นโพลีเมอร์	แอริโพลกซ์/กลุ่มวิทูรประกัน				

ลักษณะรายการ	ผู้เข้าทำรายการ	มูลค่าของรายการ			นโยบายการกำหนดราคาและ / หรือความเหมาะสมของการเข้าทำรายการ
		ปี 63/64 (เม.ย.63 - มี.ค.64)	ปี 64/65 (เม.ย.64 - มี.ค.65)	ปี 65/66 (เม.ย.65 - มี.ค.66)	
8. ลูกหนี้/เจ้าหนี้คงค้าง สิ้นรอบบัญชี					
8.1 บริษัท ตะวันออกจีนเขต จำกัด	ลูกหนี้				ลูกหนี้ดังกล่าวเกิดจากบริษัท, แอร์โรฟลักซ์, และอีสเทิร์น โพลีแพคจำหน่ายผลิตภัณฑ์สำเร็จรูป และให้บริการแก่จีนเขต ซึ่งรายการคงค้างส่วนมาก มิได้เกินกำหนดระยะเวลาชำระหนี้ รวมถึงระยะเวลาดังกล่าวจัดเป็นระยะเวลาที่เหมาะสมและไม่ต่างกับบุคคลทั่วไป
	- ลูกหนี้การค้า	7.842	6.651	18.104	
	- รวมลูกหนี้	7.842	6.651	18.104	
	เจ้าหนี้				
	- เจ้าหนี้การค้า	12.999	11.555	1.942	เจ้าหนี้ดังกล่าวเกิดจากที่แอร์โรฟลักซ์, แอร์โรคลาส, และอีสเทิร์น โพลีแพค ซื้อผลิตภัณฑ์สำเร็จรูป สินค้าสิ้นเปลือง เช่าสำนักงานและใช้บริการจากจีนเขตรายการคงค้างส่วนมาก มิได้เกินกำหนดระยะเวลาชำระหนี้ รวมถึงระยะเวลาดังกล่าวจัดเป็นระยะเวลาที่เหมาะสมและไม่ต่างกับบุคคลทั่วไป
	- เจ้าหนี้อื่น	2.890	0.501	0.566	
	- รวมเจ้าหนี้	15.889	12.056	2.509	
8.2 บริษัท ไอ.พี.พี. (ไทยแลนด์) จำกัด	ลูกหนี้				ลูกหนี้ดังกล่าวเกิดจากการจ่ายเงินมัดจำของแอร์โรคลาส, แอร์โรฟลักซ์, อีสเทิร์น โพลีแพค และเอพีเอส ที่มีการเช่าพื้นที่จากไอพีพีเพื่อประกอบกิจการโรงงาน ซึ่งรายการคงค้างทั้งหมด มิได้เกินกำหนดระยะเวลาชำระหนี้ รวมถึงระยะเวลาดังกล่าวจัดเป็นระยะเวลาที่เหมาะสมและไม่ต่างกับบุคคลทั่วไป
	- ลูกหนี้อื่น	6.735	6.735	6.735	
	- รวมลูกหนี้	6.735	6.735	6.735	
	เจ้าหนี้				
	- เจ้าหนี้อื่น	6.583	6.890	7.884	เจ้าหนี้ดังกล่าวเกิดจากแอร์โรคลาส, แอร์โรฟลักซ์, อีสเทิร์น โพลีแพคและเอพีเอส ใช้บริการทางด้านสาธารณูปโภค รวมถึงค่าบริการอื่นจากไอพีพี ตามรายละเอียดที่ได้กล่าวมาในข้างต้น ซึ่งรายการคงค้างทั้งหมด มิได้เกินกำหนดระยะเวลาชำระหนี้ รวมถึงระยะเวลาดังกล่าวจัดเป็นระยะเวลาที่เหมาะสมและไม่ต่างกับบุคคลทั่วไป
	- รวมเจ้าหนี้	6.583	6.890	7.884	
8.3 บริษัท สยาม อินเตอร์แอร์ ชัพพลาย จำกัด	ลูกหนี้				ลูกหนี้ดังกล่าวเกิดจากแอร์โรฟลักซ์จำหน่ายสินค้าสำเร็จรูปให้แก่สยามอินเตอร์ ตามรายละเอียดที่ได้กล่าวมาในข้างต้น ซึ่งรายการคงค้างทั้งหมด มิได้เกินกำหนดระยะเวลาชำระหนี้ รวมถึงระยะเวลาดังกล่าวจัดเป็นระยะเวลาที่เหมาะสมและไม่ต่างกับบุคคลทั่วไป
	- ลูกหนี้การค้า	0.009	0.014	0.046	
	- รวมลูกหนี้	0.009	0.014	0.046	
	เจ้าหนี้				
	- เจ้าหนี้อื่น	-	0.156	0.020	เจ้าหนี้ดังกล่าวเกิดจากแอร์โรฟลักซ์, แอร์โรคลาส, และอีสเทิร์น โพลีแพคซื้อเครื่องปรับอากาศจากสยามอินเตอร์ ตามรายละเอียดที่ได้กล่าวมาในข้างต้น ซึ่งรายการคงค้างทั้งหมด มิได้เกินกำหนดระยะเวลาชำระหนี้ รวมถึงระยะเวลาดังกล่าวจัดเป็นระยะเวลาที่เหมาะสมและไม่ต่างกับบุคคลทั่วไป
	- รวมเจ้าหนี้	-	0.156	0.020	

ลักษณะรายการ	ผู้เข้าทำรายการ	มูลค่าของรายการ			นโยบายการกำหนดราคาและ / หรือความสมดุลของผลการเข้าทำรายการ เหมาะสมและไม่ต่างกับบุคคลทั่วไป
		ปี 63/64 (เม.ย.63 - มี.ค.64)	ปี 64/65 (เม.ย.64 - มี.ค.65)	ปี 65/66 (เม.ย.65 - มี.ค.66)	
8.4 บริษัท ฮายาควา อีสเทิร์น รับเบอร์ จำกัด	ลูกหนี้ - ลูกหนี้การค้า - รวมลูกหนี้	- -	0.800 0.800	0.013 0.013	ลูกหนี้ดังกล่าวเกิดจากอีพีจี อินโนเวชั่นให้บริการวิจัยเภสัชวิทยา ตามรายละเอียดที่ได้กล่าวมาในข้างต้น ซึ่งรายการดังกล่าวทั้งหมด มิได้เกินกำหนดระยะเวลาเกินหนึ่งปีได้กำหนด รวมถึงระยะเวลาดังกล่าวจัดเป็นระยะเวลาก่อสร้างจัดเป็นระยะเวลาที่เหมาะสมและไม่ต่างกับบุคคลทั่วไป
8.5 LSF Technology SDN BHD.	ลูกหนี้ - ลูกหนี้การค้า - รวมลูกหนี้	0.037 0.037	0.039 0.039	0.076 0.076	ลูกหนี้ดังกล่าวเกิดจากแอลเอสทีเทคโนโลยีจำหน่ายสินค้าให้กับ LSF Technology ซึ่งรายการดังกล่าวทั้งหมด มิได้เกินกำหนดระยะเวลาชำระหนี้ รวมถึงระยะเวลาดังกล่าวจัดเป็นระยะเวลาที่เหมาะสมและไม่ต่างกับบุคคลทั่วไป
8.6 บริษัท วิทูรปรกรณ์ โฮลดิ้ง จำกัด	ลูกหนี้ - ลูกหนี้การค้า - รวมลูกหนี้	- -	0.225 0.225	0.225 0.225	ลูกหนี้ดังกล่าวเกิดจากแอลเอสทีเทคโนโลยีจำหน่ายสินค้าสำเร็จรูปให้กับวิทูรปรกรณ์ โฮลดิ้ง ซึ่งรายการดังกล่าวมิได้เกินกำหนดระยะเวลาชำระหนี้
8.7 VTH Australia Pty. Ltd.	เจ้าหนี้ - เจ้าหนี้อื่น - รวมเจ้าหนี้	0.652 0.652	- -	- -	เจ้าหนี้ดังกล่าวเกิดจาก TJM เข้าอาคารจาก VTH Australia เพื่อใช้ในการดำเนินธุรกิจตามปกติของ TJM ซึ่งรายการดังกล่าวทั้งหมด มิได้เกินกำหนดระยะเวลาชำระหนี้
8.8 บริษัท เอกวดี จำกัด	เจ้าหนี้ - เจ้าหนี้อื่น - รวมเจ้าหนี้	- -	- -	0.221 0.221	เจ้าหนี้ดังกล่าวเกิดจากการเช่าที่พัก สำหรับพนักงานของบริษัทย่อยที่เดินทางมาจากประเทศออสเตรเลียเพื่อปฏิบัติงานในประเทศไทย

มาตรการหรือขั้นตอนการอนุมัติการทำรายการระหว่างกัน

คณะกรรมการบริษัทได้มีมติกำหนดนโยบาย และ ขั้นตอนการทำรายการระหว่างกัน เพื่อให้รายการระหว่างบุคคลหรือนิติบุคคลที่อาจมีความขัดแย้ง เป็นไปอย่างโปร่งใส และ เพื่อเป็นการรักษาผลประโยชน์ของบริษัท โดยบริษัทและบริษัทย่อยจะปฏิบัติตามกฎหมายว่าด้วยหลักทรัพย์และตลาดหลักทรัพย์ และข้อบังคับประกาศคำสั่งหรือข้อกำหนดของคณะกรรมการกำกับตลาดทุนและตลาดหลักทรัพย์แห่งประเทศไทยที่เกี่ยวข้องกับการเข้าทำรายการระหว่างกัน รวมถึงการปฏิบัติตามข้อกำหนดเกี่ยวกับการเปิดเผยข้อมูลการทำรายการเกี่ยวโยงกันของบริษัท หรือบริษัทย่อย ตามมาตรฐานการบัญชีที่กำหนดโดยสมาคมนักบัญชีและผู้สอบบัญชีรับอนุญาตแห่งประเทศไทย ทั้งนี้ ผู้บริหาร หรือผู้ที่มีส่วนได้ส่วนเสียจะไม่สามารถเข้ามามีส่วนร่วมในการอนุมัติรายการระหว่างกันดังกล่าวได้ ในกรณีที่กฎหมายกำหนดให้ต้องได้รับอนุมัติจากที่ประชุมคณะกรรมการบริษัท บริษัทจะจัดให้มีคณะกรรมการตรวจสอบเข้าร่วมประชุมเพื่อพิจารณาและให้ความเห็นเกี่ยวกับความจำเป็นในการทำรายการและความสมเหตุสมผลของรายการนั้นๆ ทั้งนี้ การทำรายการที่เป็นข้อตกลงทางการค้าที่มีเงื่อนไขการค้าโดยทั่วไป และการทำรายการที่เป็นข้อตกลงทางการค้าที่ไม่เป็นเงื่อนไขการค้าโดยทั่วไป ให้มีหลักการดังนี้

การทำรายการที่เป็นข้อตกลงทางการค้าที่มีเงื่อนไขการค้าโดยทั่วไป

การทำรายการระหว่างกันที่เป็นข้อตกลงทางการค้าที่มีเงื่อนไขการค้าโดยทั่วไปที่เกิดขึ้นจากการดำเนินธุรกิจที่เป็นปกติของบริษัท ระหว่างบริษัทและบริษัทย่อย กับกรรมการ ผู้บริหาร หรือบุคคลที่มีความเกี่ยวข้อง ได้รับอนุมัติเป็นหลักเกณฑ์จากคณะกรรมการบริษัท ให้ฝ่ายจัดการ สามารถอนุมัติการทำธุรกรรมดังกล่าวได้หากการรายการดังกล่าวนี้มีข้อตกลงทางการค้าในลักษณะเดียวกับที่วิญญูชนจะพึงกระทำกับคู่สัญญาทั่วไปในสถานการณ์เดียวกัน ด้วยอำนาจต่อรองทางการค้าที่ปราศจากอิทธิพลในการที่ตนมีสถานะเป็นกรรมการ ผู้บริหาร หรือบุคคลที่มีความเกี่ยวข้อง โดยอ้างอิงกับราคาและเงื่อนไขที่เหมาะสมและยุติธรรม สมเหตุสมผล สามารถตรวจสอบได้ และเสนอให้คณะกรรมการตรวจสอบพิจารณารับรองหลักเกณฑ์ และแนวทางในการดำเนินการดังกล่าว

ทั้งนี้ บริษัทจะจัดทำรายงานสรุปการทำธุรกรรมที่มีขนาดเกินกว่า 15,000,000 บาท เพื่อรายงานในการประชุมคณะกรรมการตรวจสอบและการประชุมคณะกรรมการในทุกไตรมาส

การทำรายการที่เป็นข้อตกลงทางการค้าที่ไม่เป็นเงื่อนไขการค้าโดยทั่วไป

การทำรายการที่เป็นข้อตกลงทางการค้าที่ไม่เป็นเงื่อนไขการค้าโดยทั่วไป จะต้องถูกพิจารณาและให้ความเห็นโดยคณะกรรมการตรวจสอบก่อน นำเสนอต่อคณะกรรมการบริษัทและ/หรือที่ประชุมผู้ถือหุ้น เพื่อพิจารณาอนุมัติต่อไป ทั้งนี้ ให้ปฏิบัติตามกฎหมายว่าด้วยหลักทรัพย์และตลาดหลักทรัพย์ และข้อบังคับ ประกาศ คำสั่ง หรือข้อกำหนดของคณะกรรมการกำกับตลาดทุนและตลาดหลักทรัพย์แห่งประเทศไทย รวมถึงการปฏิบัติตามข้อกำหนดเกี่ยวกับการเปิดเผยข้อมูลการทำรายการที่เกี่ยวข้องกัน

ในกรณีที่คณะกรรมการตรวจสอบไม่มีความชำนาญในการพิจารณารายการระหว่างกันที่อาจเกิดขึ้น บริษัทจะแต่งตั้งผู้เชี่ยวชาญอิสระหรือผู้สอบบัญชีของบริษัทเป็นผู้ให้ความเห็นเกี่ยวกับรายการระหว่างกันดังกล่าวเพื่อนำไปใช้ประกอบการตัดสินใจของคณะกรรมการตรวจสอบ และ/หรือคณะกรรมการบริษัท และ/หรือ ผู้ถือหุ้นตามแต่กรณี เพื่อให้มั่นใจว่าการเข้าทำรายการดังกล่าวมีความจำเป็นและมีความสมเหตุสมผล โดยคำนึงถึงผลประโยชน์ของบริษัท ทั้งนี้ บริษัทจะเปิดเผยรายการระหว่างกันไว้ในแบบแสดงรายการข้อมูลประจำปี และหมายเหตุประกอบงบการเงินที่ได้รับ การตรวจสอบจากผู้สอบบัญชีของบริษัท

นโยบายหรือแนวโน้มนการทำรายการระหว่างกันในอนาคต

ในอนาคต บริษัทอาจมีการเข้าทำรายการระหว่างกันตามแต่เห็นสมควร โดยจะต้องปฏิบัติตามมาตรการหรือขั้นตอนการอนุมัติการทำรายการระหว่างกันที่กำหนดไว้



งบการเงิน

รายงานความรับผิดชอบของคณะกรรมการบริษัทต่อรายงานทางการเงิน

ฝ่ายบริหารได้จัดทำงบการเงินประจำปีสิ้นสุดวันที่ 31 มีนาคม 2566 ตามมาตรฐานการบัญชีและมาตรฐานการรายงานทางการเงิน ที่ประกาศใช้โดยสภาวิชาชีพบัญชี ในพระบรมราชูปถัมภ์ รวมถึงหลักการบัญชีที่รับรองทั่วไปของประเทศไทย โดยเลือกใช้นโยบายบัญชีที่เหมาะสมและถือปฏิบัติอย่างสม่ำเสมอ และใช้ดุลยพินิจอย่างระมัดระวังและสมเหตุสมผลในการจัดทำ รวมทั้งเปิดเผยข้อมูลที่สำคัญเพียงพอในหมายเหตุประกอบงบการเงิน ทั้งนี้งบการเงินดังกล่าว ได้ผ่านการตรวจสอบและให้ความเห็นอย่างไม่มีเงื่อนไขจากผู้สอบบัญชีรับอนุญาตที่เป็นอิสระ

คณะกรรมการบริษัท ได้ตระหนักถึงความรับผิดชอบในการกำกับดูแลกิจการที่ดีอย่างต่อเนื่อง การรักษาความน่าเชื่อถือทางการเงิน และการเปิดเผยข้อมูล และจัดให้มีและดำรงรักษาไว้ซึ่งระบบการควบคุมภายในที่เหมาะสม เพื่อให้ความมั่นใจอย่างสมเหตุสมผลว่ารายงานทางการเงินมีความถูกต้อง ครบถ้วน น่าเชื่อถือ และเป็นประโยชน์ต่อผู้ถือหุ้นและผู้ลงทุนทั่วไป โดยมอบหมายให้คณะกรรมการตรวจสอบซึ่งเป็นกรรมการอิสระทุกท่าน เป็นผู้สอบทานรายงานทางการเงิน และรายงานผลการสอบทานดังกล่าว ต่อคณะกรรมการบริษัททุกไตรมาส

คณะกรรมการบริษัทได้ประเมินความเพียงพอของระบบการควบคุมภายในแล้ว มีความเห็นว่าระบบการควบคุมภายในของบริษัท มีความเพียงพอและเหมาะสม สามารถสร้างความเชื่อมั่นอย่างสมเหตุสมผลได้ว่า งบการเงินรวมและงบการเงินเฉพาะกิจการของบริษัท สิ้นสุด ณ วันที่ 31 มีนาคม 2566 มีความถูกต้องและเชื่อถือได้

ในนามของคณะกรรมการบริษัท



(นายภวัฒน์ วิทูรปรกรณ์)

รองประธานกรรมการ และประธานเจ้าหน้าที่บริหาร

บริษัท อีสเทิร์นโพลีเมอร์ กรุ๊ป จำกัด (มหาชน)

**งบการเงินรวมและงบการเงินเฉพาะกิจการ
วันที่ 31 มีนาคม พ.ศ. 2566**

รายงานของผู้สอบบัญชีรับอนุญาต

เสนอ ผู้ถือหุ้นและคณะกรรมการของบริษัท อีสเทิร์นโพลีเมอร์ กรุ๊ป จำกัด (มหาชน)

ความเห็น

ข้าพเจ้าเห็นว่า งบการเงินรวมและงบการเงินเฉพาะกิจการแสดงฐานะการเงินรวมของบริษัท อีสเทิร์นโพลีเมอร์ กรุ๊ป จำกัด (มหาชน) (บริษัท) และบริษัทย่อย (กลุ่มกิจการ) และฐานะการเงินเฉพาะกิจการของบริษัท ณ วันที่ 31 มีนาคม พ.ศ. 2566 และผลการดำเนินงานรวมและผลการดำเนินงานเฉพาะกิจการ รวมถึงกระแสเงินสดรวมและกระแสเงินสดเฉพาะกิจการสำหรับปีสิ้นสุดวันเดียวกัน โดยถูกต้องตามที่ควรในสาระสำคัญตามมาตรฐานการรายงานทางการเงิน

งบการเงินที่ตรวจสอบ

งบการเงินรวมและงบการเงินเฉพาะกิจการประกอบด้วย

- งบแสดงฐานะการเงินรวมและงบแสดงฐานะการเงินเฉพาะกิจการ ณ วันที่ 31 มีนาคม พ.ศ. 2566
- งบกำไรขาดทุนเบ็ดเสร็จรวมและงบกำไรขาดทุนเบ็ดเสร็จเฉพาะกิจการสำหรับปีสิ้นสุดวันเดียวกัน
- งบแสดงการเปลี่ยนแปลงส่วนของผู้ถือหุ้นรวมและงบแสดงการเปลี่ยนแปลงส่วนของผู้ถือหุ้นเฉพาะกิจการสำหรับปีสิ้นสุดวันเดียวกัน
- งบกระแสเงินสดรวมและงบกระแสเงินสดเฉพาะกิจการสำหรับปีสิ้นสุดวันเดียวกัน และ
- หมายเหตุประกอบงบการเงินรวมและงบการเงินเฉพาะกิจการซึ่งประกอบด้วยนโยบายการบัญชีที่สำคัญและหมายเหตุเรื่องอื่นๆ

เกณฑ์ในการแสดงความเห็น

ข้าพเจ้าได้ปฏิบัติงานตรวจสอบตามมาตรฐานการสอบบัญชี ความรับผิดชอบของข้าพเจ้าได้กล่าวไว้ในส่วนของความรับผิดชอบของผู้สอบบัญชีต่อการตรวจสอบงบการเงินรวมและงบการเงินเฉพาะกิจการในรายงานของข้าพเจ้า ข้าพเจ้ามีความเป็นอิสระจากกลุ่มกิจการและบริษัทตามประมวลจริยบรรณของผู้ประกอบวิชาชีพบัญชี รวมถึงมาตรฐานเรื่องความเป็นอิสระที่กำหนดโดยสภาวิชาชีพบัญชีในส่วนที่เกี่ยวข้องกับการตรวจสอบงบการเงินรวมและงบการเงินเฉพาะกิจการ และข้าพเจ้าได้ปฏิบัติตามความรับผิดชอบด้านจริยบรรณอื่นๆ ตามประมวลจริยบรรณดังกล่าว ข้าพเจ้าเชื่อว่าหลักฐานการสอบบัญชีที่ข้าพเจ้าได้รับเพียงพอและเหมาะสมเพื่อใช้เป็นเกณฑ์ในการแสดงความเห็นของข้าพเจ้า

เรื่องสำคัญในการตรวจสอบ

เรื่องสำคัญในการตรวจสอบคือเรื่องต่าง ๆ ที่มีนัยสำคัญที่สุดตามดุลยพินิจของผู้ประกอบวิชาชีพของข้าพเจ้าในการตรวจสอบงบการเงินรวมและงบการเงินเฉพาะกิจการสำหรับงวดปัจจุบัน ข้าพเจ้าได้รับรู้เรื่องการซื้อธุรกิจ 4 Way Suspension Products Pty. Ltd. เป็นเรื่องสำคัญในการตรวจสอบและได้นำเรื่องนี้มาพิจารณาในบริบทของการตรวจสอบงบการเงินรวมและงบการเงินเฉพาะกิจการโดยรวมและในการแสดงความเห็นของข้าพเจ้า ทั้งนี้ ข้าพเจ้าไม่ได้แสดงความเห็นแยกต่างหากสำหรับเรื่องนี้

เรื่องสำคัญในการตรวจสอบ

วิธีการตรวจสอบ

การซื้อธุรกิจ 4 Way Suspension Products Pty. Ltd.

อ้างอิงหมายเหตุประกอบงบการเงินสำหรับงบการเงินรวมและงบการเงินเฉพาะกิจการ ข้อที่ 4.2 นโยบายการบัญชี - การรวมธุรกิจ และข้อที่ 19 เงินลงทุนในบริษัทย่อย

เมื่อวันที่ 1 กรกฎาคม พ.ศ. 2565 กลุ่มกิจการเข้าซื้อหุ้นของ 4 Way Suspension Products Pty. Ltd. ซึ่งเป็นบริษัทผู้ผลิตและจำหน่ายชิ้นส่วนอุปกรณ์ยานยนต์ 4 Way Suspension Products Pty. Ltd. โดยเป็นการซื้อหุ้นสามัญทั้งหมดในสัดส่วนร้อยละ 100 ในมูลค่าสิ่งตอบแทนรวม 53.95 ล้านดอลลาร์ออสเตรเลีย (หรือเทียบเท่า 1,336.61 ล้านบาท) การลงทุนดังกล่าวถูกพิจารณาเป็นการรวมธุรกิจภายใต้มาตรฐานการรายงานทางการเงินฉบับที่ 3 เรื่องการรวมธุรกิจ

ผู้บริหารจัดให้มีผู้ประเมินราคาอิสระเพื่อทำการปันส่วนราคาซื้อในการรวมธุรกิจ (purchase price allocation) และประเมินมูลค่ายุติธรรมของสินทรัพย์สุทธิที่ได้มา

ข้าพเจ้าให้ความสำคัญกับเรื่องนี้ เนื่องจากลักษณะของรายการมีความซับซ้อน และมูลค่าของค่าความนิยม ยี่ห้อ ผลิตภัณฑ์และความสัมพันธ์กับลูกค้าที่ได้รับมาจากการซื้อธุรกิจมีจำนวนที่เป็นสาระสำคัญ การประเมินดังกล่าวอาศัยดุลยพินิจที่สำคัญของผู้บริหารในการกำหนดข้อมูลและข้อสมมติฐานในวิธีการประเมิน รวมถึงอัตราคิดลดที่ใช้

เนื่องจากการซื้อธุรกิจ 4 Way Suspension Products Pty. Ltd. เป็นรายการที่เกิดขึ้นในบริษัทย่อยของกลุ่มกิจการตรวจสอบโดยผู้สอบบัญชีของกิจการภายในกลุ่ม (component auditor) ซึ่งเป็นบริษัทในเครือข่ายเดียวกันกับข้าพเจ้า

ข้าพเจ้าได้วางแผนการตรวจสอบข้อมูลทางการเงินของบริษัทย่อยดังกล่าว เพื่อการตรวจสอบงบการเงินรวมของกลุ่มกิจการโดยรวม และสื่อสารเรื่องสำคัญในการตรวจสอบดังกล่าวให้แก่ผู้สอบบัญชีของกิจการภายในกลุ่ม

ข้าพเจ้าได้ประเมินความเหมาะสมในการพิจารณาของผู้บริหารว่ารายการซื้อดังกล่าวเป็นรายการรวมธุรกิจภายใต้มาตรฐานการรายงานทางการเงินฉบับที่ 3

ข้าพเจ้าได้สอบทานกระดาษทำการที่เกี่ยวข้องกับการประเมินความเหมาะสมในการระบุสินทรัพย์ที่ได้มาและหนี้สินที่รับมา ณ วันซื้อ และประเมินผลการทดสอบของผู้สอบบัญชีของกิจการภายในกลุ่มสำหรับการปฏิบัติงาน ดังต่อไปนี้

- ประเมินความรู้ความสามารถ ความเป็นอิสระ และความเที่ยงธรรมของผู้ประเมินราคา
- ประเมินความสมเหตุสมผลของข้อสมมติฐานหลักที่ใช้ในการปันส่วนราคาซื้อในการรวมธุรกิจ โดยเปรียบเทียบกับข้อมูลในอดีตของบริษัทย่อย ข้อมูลในตลาดของอุตสาหกรรมที่เปรียบเทียบกันได้ และแผนธุรกิจของบริษัทย่อย
- ทดสอบการคำนวณค่าความนิยมจากการซื้อธุรกิจที่เกิดจากการรวมธุรกิจซึ่งเป็นผลต่างระหว่างสิ่งตอบแทนที่โอนให้สุทธิและมูลค่ายุติธรรมของสินทรัพย์สุทธิที่ได้มา

ในการทดสอบวิธีการประเมินมูลค่ายุติธรรม ผู้สอบบัญชีของกิจการภายในกลุ่มขอให้ผู้เชี่ยวชาญของผู้สอบบัญชีของกิจการภายในกลุ่มสอบทานความเหมาะสมและความสมเหตุสมผลของวิธีการที่ใช้ในการประเมินมูลค่า การประมาณอัตราคิดลดและปัจจัยในการคิดลด รวมถึงตรรกะของวิธีการประเมินและการคำนวณ โดยเปรียบเทียบกับวิธีการที่ถือปฏิบัติทั่วไปในอุตสาหกรรมที่เปรียบเทียบกันได้

ข้าพเจ้าประเมินความเหมาะสมของวิธีการบัญชีและความเพียงพอของการเปิดเผยข้อมูลในหมายเหตุประกอบงบการเงิน

จากการปฏิบัติงานข้างต้น ข้าพเจ้าพบว่ารายการซื้อส่วนได้เสียดังกล่าวเป็นการรวมธุรกิจตามคำนิยามของมาตรฐานการรายงานทางการเงินฉบับที่ 3 นอกจากนี้ ข้อสมมติฐานหลักที่ผู้บริหารใช้ในการประเมินมูลค่ายุติธรรมของสินทรัพย์สุทธิที่ได้มา มีความสมเหตุสมผลโดยสอดคล้องกับหลักฐานที่มี

ข้อมูลอื่น

กรรมการเป็นผู้รับผิดชอบต่อข้อมูลอื่น ข้อมูลอื่นประกอบด้วย ข้อมูลซึ่งรวมอยู่ในรายงานประจำปี แต่ไม่รวมถึงงบการเงินรวมและงบการเงินเฉพาะกิจการ และรายงานของผู้สอบบัญชีที่อยู่ในรายงานนั้น ข้าพเจ้าคาดว่าข้าพเจ้าจะได้รับรายงานประจำปีภายหลังจากวันที่ในรายงานของผู้สอบบัญชีนี้

ความเห็นของข้าพเจ้าต่องบการเงินรวมและงบการเงินเฉพาะกิจการไม่ครอบคลุมถึงข้อมูลอื่น และข้าพเจ้าไม่ได้ให้ความเชื่อมั่นต่อข้อมูลอื่น

ความรับผิดชอบของข้าพเจ้าที่เกี่ยวข้องกับการตรวจสอบงบการเงินรวมและงบการเงินเฉพาะกิจการคือ การอ่านและพิจารณาว่าข้อมูลอื่นมีความขัดแย้งที่มีสาระสำคัญกับงบการเงินรวมและงบการเงินเฉพาะกิจการ หรือกับความรู้ที่ได้รับจากการตรวจสอบของข้าพเจ้า หรือปรากฏว่าข้อมูลอื่นมีการแสดงข้อมูลที่ขัดต่อข้อเท็จจริงอันเป็นสาระสำคัญหรือไม่

เมื่อข้าพเจ้าได้อ่านรายงานประจำปี หากข้าพเจ้าสรุปได้ว่าการแสดงข้อมูลที่ขัดต่อข้อเท็จจริงอันเป็นสาระสำคัญ ข้าพเจ้าต้องสื่อสารเรื่องดังกล่าวกับคณะกรรมการตรวจสอบ

ความรับผิดชอบของกรรมการต่องบการเงินรวมและงบการเงินเฉพาะกิจการ

กรรมการมีหน้าที่รับผิดชอบในการจัดทำและนำเสนองบการเงินรวมและงบการเงินเฉพาะกิจการเหล่านี้ โดยถูกต้องตามที่ควรตามมาตรฐานการรายงานทางการเงิน และรับผิดชอบเกี่ยวกับการควบคุมภายในที่กรรมการพิจารณาว่าจำเป็น เพื่อให้สามารถจัดทำงบการเงินรวมและงบการเงินเฉพาะกิจการที่ปราศจากการแสดงข้อมูลที่ขัดต่อข้อเท็จจริงอันเป็นสาระสำคัญไม่ว่าจะเกิดจากการทุจริตหรือข้อผิดพลาด

ในการจัดทำงบการเงินรวมและงบการเงินเฉพาะกิจการ กรรมการรับผิดชอบในการประเมินความสามารถของกลุ่มกิจการและบริษัทในการดำเนินงานต่อเนื่อง เปิดเผยเรื่องที่เกี่ยวข้องกับการดำเนินงานต่อเนื่อง (ตามความเหมาะสม) และการใช้เกณฑ์การบัญชีสำหรับการดำเนินงานต่อเนื่อง เว้นแต่กรรมการมีความตั้งใจที่จะเลิกกลุ่มกิจการและบริษัท หรือหยุดดำเนินงาน หรือไม่สามารรถดำเนินงานต่อเนื่องต่อไปได้

คณะกรรมการตรวจสอบมีหน้าที่ช่วยกรรมการในการกำกับดูแลกระบวนการในการจัดทำรายงานทางการเงินของกลุ่มกิจการและบริษัท

ความรับผิดชอบของผู้สอบบัญชีต่อการตรวจสอบงบการเงินรวมและงบการเงินเฉพาะกิจการ

การตรวจสอบของข้าพเจ้ามีวัตถุประสงค์เพื่อให้ได้ความเชื่อมั่นอย่างสมเหตุสมผลว่างบการเงินรวมและงบการเงินเฉพาะกิจการโดยรวมปราศจากการแสดงข้อมูลที่ขัดต่อข้อเท็จจริงอันเป็นสาระสำคัญหรือไม่ ไม่ว่าจะเกิดจากการทุจริตหรือข้อผิดพลาด และเสนอรายงานของผู้สอบบัญชีซึ่งรวมความเห็นของข้าพเจ้าอยู่ด้วย ความเชื่อมั่นอย่างสมเหตุสมผลคือความเชื่อมั่นในระดับสูง แต่ไม่ได้เป็นการรับประกันว่าการปฏิบัติงานตรวจสอบตามมาตรฐานการสอบบัญชีจะสามารถตรวจพบข้อมูลที่ขัดต่อข้อเท็จจริงอันเป็นสาระสำคัญที่มีอยู่ได้เสมอไป ข้อมูลที่ขัดต่อข้อเท็จจริงอาจเกิดจากการทุจริตหรือข้อผิดพลาด และถือว่ามีสาระสำคัญเมื่อคาดการณ์อย่างสมเหตุสมผลได้ว่ารายการที่ขัดต่อข้อเท็จจริงแต่ละรายการ หรือทุกรายการรวมกันจะมีผลต่อการตัดสินใจทางเศรษฐกิจของผู้ใช้งบการเงินรวมและงบการเงินเฉพาะกิจการเหล่านี้

ในการตรวจสอบของข้าพเจ้าตามมาตรฐานการสอบบัญชี ข้าพเจ้าได้ใช้ดุลยพินิจเกี่ยวกับผู้ประกอบวิชาชีพและการสังเกต และสงสัยเกี่ยวกับผู้ประกอบวิชาชีพตลอดการตรวจสอบ การปฏิบัติงานของข้าพเจ้ารวมถึง


- ระบุและประเมินความเสี่ยงจากการแสดงข้อมูลที่ขัดต่อข้อเท็จจริงอันเป็นสาระสำคัญในงบการเงินรวมและงบการเงินเฉพาะกิจการ ไม่ว่าจะเกิดจากการทุจริตหรือข้อผิดพลาด ออกแบบและปฏิบัติตามวิธีการตรวจสอบเพื่อตอบสนองต่อความเสี่ยงเหล่านั้น และได้หลักฐานการสอบบัญชีที่เพียงพอและเหมาะสมเพื่อเป็นเกณฑ์ในการแสดงความเห็นของข้าพเจ้า ความเสี่ยงที่ไม่พบข้อมูลที่ขัดต่อข้อเท็จจริงอันเป็นสาระสำคัญซึ่งเป็นผลมาจากการทุจริตจะสูงกว่าความเสี่ยงที่เกิดจากข้อผิดพลาดเนื่องจากการทุจริตอาจเกี่ยวกับการสมรู้ร่วมคิด การปลอมแปลงเอกสารหลักฐาน การตั้งใจจะเว้นการแสดงผล การแสดงข้อมูลที่ผิดตรงตามข้อเท็จจริงหรือการแทรกแซงการควบคุมภายใน
- ทำความเข้าใจในระบบการควบคุมภายในที่เกี่ยวข้องกับการตรวจสอบ เพื่อออกแบบวิธีการตรวจสอบที่เหมาะสมกับสถานการณ์ แต่ไม่ใช่เพื่อวัตถุประสงค์ในการแสดงความเห็นต่อความมีประสิทธิภาพของการควบคุมภายในของกลุ่มกิจการและบริษัท
- ประเมินความเหมาะสมของนโยบายการบัญชีที่กรรมการใช้และความสมเหตุสมผลของประมาณการทางบัญชี และการเปิดเผยข้อมูลที่เกี่ยวข้องซึ่งจัดทำขึ้นโดยกรรมการ
- สรุปเกี่ยวกับความเหมาะสมของการใช้เกณฑ์การบัญชีสำหรับการดำเนินงานต่อเนื่องของกรรมการจากหลักฐานการสอบบัญชีที่ได้รับ และประเมินว่ามีความไม่แน่นอนที่มีสาระสำคัญที่เกี่ยวกับเหตุการณ์หรือสถานการณ์ที่อาจเป็นเหตุให้เกิดข้อสงสัยอย่างมีนัยสำคัญต่อความสามารถของกลุ่มกิจการและบริษัทในการดำเนินงานต่อเนื่องหรือไม่ ถ้าข้าพเจ้าได้ข้อสรุปว่ามีความไม่แน่นอนที่มีสาระสำคัญ ข้าพเจ้าต้องกล่าวไว้ในรายงานของผู้สอบบัญชีของข้าพเจ้าโดยให้ข้อสังเกตถึงการเปิดเผยข้อมูลในงบการเงินรวมและงบการเงินเฉพาะกิจการที่เกี่ยวข้อง หรือถ้าการเปิดเผยดังกล่าวไม่เพียงพอ ความเห็นของข้าพเจ้าจะเปลี่ยนแปลงไป ข้อสรุปของข้าพเจ้าขึ้นอยู่กับหลักฐานการสอบบัญชีที่ได้รับจนถึงวันที่ในรายงานของผู้สอบบัญชีของข้าพเจ้า อย่างไรก็ตาม เหตุการณ์หรือสถานการณ์ในอนาคตอาจเป็นเหตุให้กลุ่มกิจการและบริษัทต้องหยุดการดำเนินงานต่อเนื่อง
- ประเมินการนำเสนอ โครงสร้างและเนื้อหาของงบการเงินรวมและงบการเงินเฉพาะกิจการโดยรวม รวมถึงการเปิดเผยข้อมูลว่างบการเงินรวมและงบการเงินเฉพาะกิจการแสดงรายการ และเหตุการณ์ในรูปแบบที่ทำให้มีการนำเสนอข้อมูลโดยถูกต้องตามที่ควรหรือไม่
- ได้รับหลักฐานการสอบบัญชีที่เหมาะสมอย่างเพียงพอเกี่ยวกับข้อมูลทางการเงินของกิจการภายในกลุ่มหรือกิจกรรมทางธุรกิจภายในกลุ่มกิจการเพื่อแสดงความเห็นต่องบการเงินรวม ข้าพเจ้ารับผิดชอบต่อการกำหนดแนวทาง การควบคุมดูแล และการปฏิบัติงานตรวจสอบกลุ่มกิจการ ข้าพเจ้าเป็นผู้รับผิดชอบแต่เพียงผู้เดียวต่อความเห็นของข้าพเจ้า

ข้าพเจ้าได้สื่อสารกับคณะกรรมการตรวจสอบในเรื่องต่างๆ ที่สำคัญซึ่งรวมถึงขอบเขตและช่วงเวลาของการตรวจสอบตามที่ได้วางแผนไว้ ประเด็นที่มีนัยสำคัญที่พบจากการตรวจสอบ และข้อบกพร่องที่มีนัยสำคัญในระบบการควบคุมภายในหากข้าพเจ้าได้พบในระหว่างการตรวจสอบของข้าพเจ้า

ข้าพเจ้าได้ให้คำรับรองแก่คณะกรรมการตรวจสอบว่า ข้าพเจ้าได้ปฏิบัติตามข้อกำหนดจรรยาบรรณที่เกี่ยวข้องกับความเป็นอิสระ และได้สื่อสารกับคณะกรรมการตรวจสอบเกี่ยวกับความสัมพันธ์ทั้งหมด ตลอดจนเรื่องอื่นซึ่งข้าพเจ้าเชื่อว่ามีเหตุผลที่บุคคลภายนอกอาจพิจารณาว่ากระทบต่อความเป็นอิสระของข้าพเจ้าและมาตรการที่ข้าพเจ้าใช้เพื่อป้องกันไม่ให้ข้าพเจ้าขาดความเป็นอิสระ

จากเรื่องที่ได้สื่อสารกับคณะกรรมการตรวจสอบ ข้าพเจ้าได้พิจารณาเรื่องต่างๆ ที่มีนัยสำคัญที่สุดในการตรวจสอบงบการเงินรวมและงบการเงินเฉพาะกิจการในงวดปัจจุบันและกำหนดเป็นเรื่องสำคัญในการตรวจสอบ ข้าพเจ้าได้อธิบายเรื่องเหล่านี้ในรายงานของผู้สอบบัญชี เว้นแต่กฎหมายหรือข้อบังคับไม่ให้เปิดเผยต่อสาธารณะเกี่ยวกับเรื่องดังกล่าว หรือในสถานการณ์ที่ยากที่จะเกิดขึ้น ข้าพเจ้าพิจารณาว่าไม่ควรสื่อสารเรื่องดังกล่าวในรายงานของข้าพเจ้าเพราะการกระทำดังกล่าวสามารถคาดการณ์ได้อย่างสมเหตุสมผลว่าจะมีผลกระทบในทางลบมากกว่าผลประโยชน์ต่อส่วนได้เสียสาธารณะจากการสื่อสารดังกล่าว

บริษัท ไพร์วอเดอร์เฮาส์คูเปอร์ส เอบีเอส จำกัด



กฤษณ์ ชวัลวงศ์

ผู้สอบบัญชีรับอนุญาตเลขที่ 5016

กรุงเทพมหานคร

26 พฤษภาคม พ.ศ. 2566

	หมายเหตุ	งบการเงินรวม		งบการเงินเฉพาะกิจการ	
		พ.ศ. 2566	พ.ศ. 2565	พ.ศ. 2566	พ.ศ. 2565
		บาท	บาท	บาท	บาท
สินทรัพย์					
สินทรัพย์หมุนเวียน					
เงินสดและรายการเทียบเท่าเงินสด	9	1,112,984,847	750,857,774	334,878,578	247,601,868
เงินลงทุนระยะสั้น	10	-	150,000,000	-	150,000,000
ลูกหนี้การค้าและลูกหนี้อื่น (สุทธิ)	11	2,183,767,535	2,107,736,542	29,346,094	22,030,642
เงินให้กู้ยืมระยะสั้นแก่บริษัทที่เกี่ยวข้องกัน	45 ค)	44,626,950	-	3,551,200,000	2,578,900,000
ส่วนที่ถึงกำหนดชำระภายในหนึ่งปีของ					
- เงินให้กู้ยืมระยะยาวแก่บริษัทที่เกี่ยวข้องกัน	45 ง)	-	-	900,000,000	-
สินทรัพย์อนุพันธ์ทางการเงิน		6,247,791	185,500	-	-
สินค้าคงเหลือ (สุทธิ)	13	3,850,784,549	3,192,207,800	-	-
ภาษีมูลค่าเพิ่ม	14	25,424,638	60,760,470	-	-
สินทรัพย์หมุนเวียนอื่น	15	28,370,259	12,195,989	-	-
สินทรัพย์ไม่หมุนเวียนที่ถือไว้เพื่อขาย	16	-	-	23,759,474	-
รวมสินทรัพย์หมุนเวียน		7,252,206,569	6,273,944,075	4,839,184,146	2,998,532,510
สินทรัพย์ไม่หมุนเวียน					
เงินฝากธนาคารที่ติดภาระค้ำประกัน	17	236,091,980	254,007,060	1,500,000	1,500,000
เงินลงทุนในบริษัทร่วม	18	2,639,923,154	2,484,478,528	221,000,000	221,000,000
เงินลงทุนในบริษัทย่อย	19	-	-	3,764,229,749	3,764,229,749
เงินลงทุนในการร่วมค้า	20	132,040,336	165,804,890	-	-
เงินลงทุนในตราสารทุนซึ่งวัดมูลค่าด้วย					
มูลค่ายุติธรรมผ่านกำไรขาดทุนเบ็ดเสร็จอื่น	12	9,790,150	9,790,150	-	-
เงินให้กู้ยืมระยะยาวแก่บริษัทที่เกี่ยวข้องกัน	45 ง)	42,530,652	41,534,015	-	900,000,000
อสังหาริมทรัพย์เพื่อการลงทุน (สุทธิ)	21	-	-	293,197,324	333,144,705
ที่ดิน อาคารและอุปกรณ์ (สุทธิ)	22	5,823,566,519	5,719,972,707	45,872,549	48,677,896
เงินจ่ายล่วงหน้าค่าสินทรัพย์		39,390,066	98,052,438	-	-
สินทรัพย์สิทธิการใช้ (สุทธิ)	23	889,022,994	629,865,222	5,974,400	6,827,886
สินทรัพย์ไม่มีตัวตน (สุทธิ)	24	762,379,370	228,459,435	462,574	500,936
ค่าความนิยม	25	472,510,636	68,030,331	-	-
สินทรัพย์ภาษีเงินได้รอการตัดบัญชี (สุทธิ)	26	205,109,741	226,783,422	9,205,533	7,655,671
สินทรัพย์ไม่หมุนเวียนอื่น	27	38,683,934	67,390,578	51,500	4,214,590
รวมสินทรัพย์ไม่หมุนเวียน		11,291,039,532	9,994,168,776	4,341,493,629	5,287,751,433
รวมสินทรัพย์		18,543,246,101	16,268,112,851	9,180,677,775	8,286,283,943

หมายเหตุประกอบงบการเงินรวมและงบการเงินเฉพาะกิจการในหน้า 19 ถึง 139 เป็นส่วนหนึ่งของงบการเงินนี้

หมายเหตุ	งบการเงินรวม		งบการเงินเฉพาะกิจการ	
	พ.ศ. 2566	พ.ศ. 2565	พ.ศ. 2566	พ.ศ. 2565
	บาท	บาท	บาท	บาท
หนี้สินและส่วนของผู้ถือหุ้น				
หนี้สินหมุนเวียน				
เงินเบิกเกินบัญชีและเงินกู้ยืมระยะสั้น				
จากสถาบันการเงิน	28	1,259,969,394	1,073,412,719	-
เจ้าหนี้การค้าและเจ้าหนี้อื่น	29	1,415,485,151	1,203,166,333	13,269,880
ส่วนที่ถึงกำหนดชำระภายในหนึ่งปีของ				
- เงินกู้ยืมระยะยาวจากสถาบันการเงิน	30	241,572,442	71,028,350	100,000,000
- หนี้สินตามสัญญาเช่า (สุทธิ)	32	156,466,935	99,115,185	7,383,604
หุ้นกู้ (สุทธิ)	31	-	799,421,444	-
ภาษีเงินได้ค้างจ่าย		16,484,719	38,213,867	1,231,000
ภาษีมูลค่าเพิ่ม	14	16,839,313	16,313,728	354,017
หนี้สินอนุพันธ์ทางการเงิน		3,503,415	2,414,051	2,226,300
หนี้สินหมุนเวียนอื่น	33	19,460,424	16,770,022	1,058,729
รวมหนี้สินหมุนเวียน		3,129,781,793	3,319,855,699	125,523,530
หนี้สินไม่หมุนเวียน				
เงินกู้ยืมระยะยาวจากสถาบันการเงิน	30	996,444,089	208,587,130	375,000,000
หนี้สินตามสัญญาเช่า (สุทธิ)	32	775,356,808	552,182,647	49,327,977
หุ้นกู้ (สุทธิ)	31	1,197,658,677	-	1,197,658,677
หนี้สินภาษีเงินได้รอการตัดบัญชี (สุทธิ)	26	228,592,916	90,187,001	-
ภาระผูกพันผลประโยชน์พนักงาน	34	307,771,514	284,910,615	36,544,643
รวมหนี้สินไม่หมุนเวียน		3,505,824,004	1,135,867,393	1,658,531,297
รวมหนี้สิน		6,635,605,797	4,455,723,092	1,784,054,827

หมายเหตุประกอบงบการเงินรวมและงบการเงินเฉพาะกิจการในหน้า 19 ถึง 139 เป็นส่วนหนึ่งของงบการเงินนี้

หมายเหตุ	งบการเงินรวม		งบการเงินเฉพาะกิจการ	
	พ.ศ. 2566	พ.ศ. 2565	พ.ศ. 2566	พ.ศ. 2565
	บาท	บาท	บาท	บาท
หนี้สินและส่วนของผู้ถือหุ้น (ต่อ)				
ส่วนของผู้ถือหุ้น				
ทุนเรือนหุ้น	35			
ทุนจดทะเบียน				
หุ้นสามัญ 2,800,000,000 หุ้น				
มูลค่าที่ตราไว้หุ้นละ 1 บาท	2,800,000,000	2,800,000,000	2,800,000,000	2,800,000,000
ทุนจดทะเบียนที่ออกและชำระแล้วเติมมูลค่า				
หุ้นสามัญ 2,800,000,000 หุ้น มูลค่าหุ้นละ 1 บาท	2,800,000,000	2,800,000,000	2,800,000,000	2,800,000,000
ส่วนเกินมูลค่าหุ้นสามัญ	35	3,274,182,000	3,274,182,000	3,274,182,000
กำไรสะสม				
จัดสรรแล้ว - ทุนสำรองตามกฎหมาย	36	280,000,000	280,000,000	280,000,000
ยังไม่ได้จัดสรร		5,092,271,826	4,856,357,497	1,024,372,083
การวัดมูลค่าใหม่ของภาระผูกพันผลประโยชน์พนักงาน		(28,425,304)	(27,785,754)	(7,052,928)
ส่วนเกินทุนจากการรวมธุรกิจภายใต้การควบคุมเดียวกัน		701,719,893	701,719,893	-
การเปลี่ยนแปลงของส่วนได้เสียในบริษัทย่อย		(6,197,998)	(6,197,998)	-
องค์ประกอบอื่นของส่วนของผู้ถือหุ้น		(237,899,255)	(92,805,044)	-
รวมส่วนของผู้ถือหุ้นของบริษัทใหญ่		11,875,651,162	11,785,470,594	7,396,622,948
ส่วนได้เสียที่ไม่มีอำนาจควบคุม	38	31,989,142	26,919,165	-
รวมส่วนของผู้ถือหุ้น		11,907,640,304	11,812,389,759	7,396,622,948
รวมหนี้สินและส่วนของผู้ถือหุ้น		18,543,246,101	16,268,112,851	9,180,677,775

หมายเหตุประกอบงบการเงินรวมและงบการเงินเฉพาะกิจการในหน้า 19 ถึง 139 เป็นส่วนหนึ่งของงบการเงินนี้

หมายเหตุ	งบการเงินรวม		งบการเงินเฉพาะกิจการ	
	พ.ศ. 2566	พ.ศ. 2565	พ.ศ. 2566	พ.ศ. 2565
	บาท	บาท	บาท	บาท
รายได้				
รายได้จากการขายสินค้า	12,083,593,746	11,739,645,616	-	-
รายได้จากการให้บริการ	41,725,965	29,948,824	113,811,550	113,842,318
ต้นทุนสินค้าที่ขาย	(8,114,233,026)	(8,015,683,962)	-	-
ต้นทุนการให้บริการ	(19,683,064)	(12,341,397)	(86,309,028)	(78,368,868)
กำไรขั้นต้น	3,991,403,621	3,741,569,081	27,502,522	35,473,450
กำไร(ขาดทุน)สุทธิจากอัตราแลกเปลี่ยน	(101,050,849)	67,306,285	17,617	480,311
รายได้เงินปันผลรับจากบริษัทที่เกี่ยวข้องกัน	45 ข) -	-	835,641,822	1,069,023,366
รายได้อื่น	39 68,678,596	55,837,717	108,968,451	81,005,016
กำไรก่อนค่าใช้จ่าย	3,959,031,368	3,864,713,083	972,130,412	1,185,982,143
ค่าใช้จ่ายในการขาย	(1,482,184,480)	(1,167,892,869)	-	-
ค่าใช้จ่ายในการบริหาร	(1,389,779,323)	(1,171,478,438)	(55,403,562)	(51,862,308)
ผลขาดทุนด้านเครดิตที่คาดว่าจะเกิดขึ้น	(58,266,479)	7,316,487	-	-
กำไร(ขาดทุน)อื่น	40 3,196,884	(1,359,717)	(2,248,380)	-
ต้นทุนทางการเงิน	42 (101,490,593)	(80,858,984)	(41,919,728)	(20,359,277)
ส่วนแบ่งกำไรจากเงินลงทุนในบริษัทร่วมและการร่วมค้า	18 ก), 20 242,842,014	226,205,320	-	-
กำไรก่อนภาษีเงินได้	1,173,349,391	1,676,644,882	872,558,742	1,113,760,558
ภาษีเงินได้	43 (91,751,573)	(74,283,033)	(7,440,511)	(9,286,295)
กำไรสำหรับปี	1,081,597,818	1,602,361,849	865,118,231	1,104,474,263

หมายเหตุประกอบงบการเงินรวมและงบการเงินเฉพาะกิจการในหน้า 19 ถึง 139 เป็นส่วนหนึ่งของงบการเงินนี้

หมายเหตุ	งบการเงินรวม		งบการเงินเฉพาะกิจการ	
	พ.ศ. 2566	พ.ศ. 2565	พ.ศ. 2566	พ.ศ. 2565
	บาท	บาท	บาท	บาท
กำไร(ขาดทุน)เบ็ดเสร็จอื่น				
รายการที่จะไม่จัดประเภทรายการใหม่				
ไปยังกำไรหรือขาดทุนในภายหลัง				
- การวัดมูลค่าใหม่ของภาระผูกพัน				
ผลประโยชน์พนักงาน	34	(847,590)	(15,916,824)	(3,669,859)
- ภาษีเงินได้เกี่ยวกับองค์ประกอบของ				
กำไรขาดทุนเบ็ดเสร็จอื่น	26	208,040	1,833,355	733,972
รายการที่จะจัดประเภทรายการใหม่				
ไปยังกำไรหรือขาดทุนในภายหลัง				
- ผลต่างของอัตราแลกเปลี่ยนจากการ				
แปลงค่าบการเงิน		(98,826,466)	71,588,891	-
- ส่วนแบ่งกำไร(ขาดทุน)เบ็ดเสร็จอื่นของ				
บริษัทร่วมและการร่วมค้าตามวิธีส่วนได้เสีย	18 ข), 20	(47,034,222)	36,015,864	-
กำไร(ขาดทุน)เบ็ดเสร็จอื่น				
สำหรับปี - สุทธิจากภาษี		(146,500,238)	93,521,286	(2,935,887)
กำไรเบ็ดเสร็จรวมสำหรับปี		935,097,580	1,695,883,135	862,182,344
การแบ่งปันกำไร				
ส่วนที่เป็นของผู้เป็นเจ้าของบริษัทใหญ่		1,075,910,767	1,596,959,612	865,118,231
ส่วนที่เป็นของส่วนได้เสียที่ไม่มีอำนาจควบคุม		5,687,051	5,402,237	-
		1,081,597,818	1,602,361,849	865,118,231
การแบ่งปันกำไรเบ็ดเสร็จรวม				
ส่วนที่เป็นของผู้เป็นเจ้าของบริษัทใหญ่		930,177,006	1,690,114,229	862,182,344
ส่วนที่เป็นของส่วนได้เสียที่ไม่มีอำนาจควบคุม	38	4,920,574	5,768,906	-
		935,097,580	1,695,883,135	862,182,344
กำไรต่อหุ้นส่วนที่เป็นของผู้เป็นเจ้าของ				
 ของบริษัทใหญ่				
กำไรต่อหุ้นขั้นพื้นฐาน (บาท)	44	0.384	0.570	0.309

หมายเหตุประกอบงบการเงินรวมและงบการเงินเฉพาะกิจการในหน้า 19 ถึง 139 เป็นส่วนหนึ่งของงบการเงินนี้

งบการเงินรวม (บาท)												
			ส่วนของผู้เป็นเจ้าของบริษัทใหญ่									
			องค์ประกอบอื่นของส่วนของผู้เจ้าของ									
			กำไร(ขาดทุน)เบ็ดเสร็จอื่น					ส่วนแบ่ง				
					ส่วนเกินทุน		การเปลี่ยน		กำไร(ขาดทุน)		รวม	
							ผลต่างจาก		เบ็ดเสร็จอื่น		องค์ประกอบอื่น	
					การควบคุม		ได้เสียใน		ของบริษัทร่วม		ของส่วนของผู้	
					ยังไม่จัดสรร		บริษัทย่อย		และการร่วมค้า		เจ้าของ	

งบการเงินรวม (บาท)											
ส่วนของผู้ถือหุ้นของบริษัทใหญ่											
หมายเหตุ	ทุนจดทะเบียน ที่ออกและชำระแล้ว	ส่วนเกินมูลค่า หุ้นสามัญ	จัดสรรแล้ว - ทุนสำรอง ตามกฎหมาย	กำไรสะสม		ส่วนเกินทุน		องค์ประกอบอื่นของผู้ถือหุ้น			
								กำไร(ขาดทุน)เบ็ดเสร็จอื่น		ส่วนแบ่ง	
				กำไรสะสม	การวัดมูลค่าใหม่ ของการะยุพันธ์ ผลประโยชน์พนักงาน	จากการรวม ธุรกิจภายใต้ การควบคุม เดียวกัน	การเปลี่ยน แปลงของส่วน ได้เสียใน บริษัทย่อย	ผลต่างจาก การแปลงค่า งบการเงิน	ต่างจาก การแปลงค่า งบการเงิน	กำไร(ขาดทุน) เบ็ดเสร็จอื่น ของบริษัทรวม และกำไรรวม	รวม
ยอดคงเหลือต้นปี ณ วันที่ 1 เมษายน พ.ศ. 2565 การเปลี่ยนแปลงในส่วนของผู้ถือหุ้น สำหรับปี	ทุนจดทะเบียน ที่ออกและชำระแล้ว	ส่วนเกินมูลค่า หุ้นสามัญ	จัดสรรแล้ว - ทุนสำรอง ตามกฎหมาย	กำไรสะสม	การวัดมูลค่าใหม่ ของการะยุพันธ์ ผลประโยชน์พนักงาน	จากการรวม ธุรกิจภายใต้ การควบคุม เดียวกัน	การเปลี่ยน แปลงของส่วน ได้เสียใน บริษัทย่อย	ผลต่างจาก การแปลงค่า งบการเงิน	ต่างจาก การแปลงค่า งบการเงิน	กำไร(ขาดทุน) เบ็ดเสร็จอื่น ของบริษัทรวม และกำไรรวม	รวม
	2,800,000,000	3,274,182,000	280,000,000	4,856,357,497	(27,785,754)	701,719,893	(6,197,998)	(67,967,865)	(24,837,179)	(92,805,044)	11,785,470,594
	-	-	-	-	-	-	-	-	-	-	-
	-	-	-	(839,996,438)	-	-	-	-	-	-	-
	-	-	-	1,075,910,767	-	-	-	-	-	-	-
กำไรสุทธิสำหรับปี กำไร(ขาดทุน)เบ็ดเสร็จอื่นสำหรับปี ยอดคงเหลือปลายปี ณ วันที่ 31 มีนาคม พ.ศ. 2566	-	-	-	-	(639,550)	-	-	(88,099,889)	(47,034,222)	(145,094,211)	(145,733,761)
	2,800,000,000	3,274,182,000	280,000,000	5,092,271,826	(28,425,304)	701,719,893	(6,197,998)	(166,027,854)	(71,871,401)	(237,899,255)	11,875,651,162
	-	-	-	-	-	-	-	-	-	-	-
	-	-	-	-	-	-	-	-	-	-	-
	-	-	-	-	-	-	-	-	-	-	-

บริษัท อีสเทิร์นโพลีเมอร์ กรุ๊ป จำกัด (มหาชน)
งบแสดงการเปลี่ยนแปลงส่วนของผู้ถือหุ้น
สำหรับปีสิ้นสุดวันที่ 31 มีนาคม พ.ศ. 2566

งบการเงินเฉพาะกิจการ (บาท)						
หมายเหตุ	ทุนจดทะเบียน ที่ออกและชำระ แล้วเต็มมูลค่า	ส่วนเกินมูลค่า หุ้นสามัญ	กำไรสะสม			
			จัดสรรแล้ว - ทุนสำรอง ตามกฎหมาย	ยังไม่ได้จัดสรร	การวัดมูลค่าใหม่ ของการผูกพัน ผลประโยชน์พนักงาน	รวม ส่วนของผู้ถือหุ้น
37	2,800,000,000	3,274,182,000	280,000,000	843,824,141	(3,176,151)	7,194,829,990
	-	-	-	(923,926,321)	-	(923,926,321)
	-	-	-	1,104,474,263	-	1,104,474,263
	-	-	-	-	(940,890)	(940,890)
	2,800,000,000	3,274,182,000	280,000,000	1,024,372,083	(4,117,041)	7,374,437,042
ยอดคงเหลือปลายปี ณ วันที่ 31 มีนาคม พ.ศ. 2565						
37	2,800,000,000	3,274,182,000	280,000,000	1,024,372,083	(4,117,041)	7,374,437,042
	-	-	-	(839,996,438)	-	(839,996,438)
	-	-	-	865,118,231	-	865,118,231
	-	-	-	-	(2,935,887)	(2,935,887)
	2,800,000,000	3,274,182,000	280,000,000	1,049,493,876	(7,052,928)	7,396,622,948
ยอดคงเหลือปลายปี ณ วันที่ 31 มีนาคม พ.ศ. 2566						

หมายเหตุประกอบงบการเงินรวมและงบการเงินเฉพาะกิจการในหน้า 19 ถึง 139 เป็นส่วนหนึ่งของงบการเงินนี้

หมายเหตุ	งบการเงินรวม		งบการเงินเฉพาะกิจการ	
	พ.ศ. 2566	พ.ศ. 2565	พ.ศ. 2566	พ.ศ. 2565
	บาท	บาท	บาท	บาท
กระแสเงินสดจากกิจกรรมดำเนินงาน:				
ทำมาก่อนภาษีเงินได้	1,173,349,391	1,676,644,882	872,558,742	1,113,760,558
รายการปรับปรุง				
(กลับรายการ) ผลขาดทุนด้านเครดิตที่คาดว่าจะเกิดขึ้น	11	58,266,479	(7,316,487)	-
(กลับรายการ) ค่าเผื่อสินค้าล้าสมัยและเคลื่อนไหวช้า	13	24,285,079	11,714,599	-
(กลับรายการ) ค่าเผื่อสินค้าที่มีราคาทุนสูงกว่าราคาที่จะได้รับ	13	1,662,643	744,772	-
(กำไร)ขาดทุนสุทธิจากอัตราแลกเปลี่ยน				
- ที่เกิดขึ้นจริง	30, 45 ค)	235,248	185,521	-
- ที่ยังไม่เกิดขึ้นจริง	30, 45 ง)	4,818,242	(1,208,239)	-
ขาดทุนจากการยกเลิกสัญญาเช่า		23,258	-	-
ส่วนแบ่งกำไรจากเงินลงทุนในบริษัทร่วม	18 ข)	(268,445,941)	(199,641,167)	-
ส่วนแบ่ง(กำไร)ขาดทุนจากเงินลงทุนในการร่วมค้า	20 ข)	25,603,927	(26,564,153)	-
(กำไร)ขาดทุนจากมูลค่ายุติธรรมของอนุพันธ์ทางการเงิน	46	(4,992,491)	1,143,571	2,226,300
ค่าเสื่อมราคา				
- อสังหาริมทรัพย์เพื่อการลงทุน	21	-	-	16,187,907
- ที่ดิน อาคารและอุปกรณ์	22	679,537,743	651,940,017	3,420,771
- สิทธิประโยชน์การใช้	23	159,147,686	127,896,315	853,486
ค่าตัดจำหน่าย	24	77,469,094	53,759,132	177,422
ขาดทุนสุทธิจากการตัดจำหน่าย				
- ที่ดิน อาคารและอุปกรณ์		1,795,607	216,146	22,080
กำไรสุทธิจากการจำหน่าย				
- ที่ดิน อาคารและอุปกรณ์	39	(9,867,337)	(11,817,917)	(353,866)
ภาระผูกพันผลประโยชน์พนักงาน	34	26,780,929	24,433,431	2,875,141
เงินปันผลรับจาก				
- บริษัทร่วม	45 ข)	-	-	(69,642,000)
- บริษัทย่อย	45 ข)	-	-	(765,999,822)
ดอกเบี้ยรับ	39	(14,741,878)	(11,319,921)	(108,403,340)
ต้นทุนทางการเงิน	42	101,490,593	80,858,984	41,919,728
		2,036,418,272	2,371,669,486	(4,157,451)
				7,966,537

หมายเหตุประกอบงบการเงินรวมและงบการเงินเฉพาะกิจการในหน้า 19 ถึง 139 เป็นส่วนหนึ่งของงบการเงินนี้

หมายเหตุ	งบการเงินรวม		งบการเงินเฉพาะกิจการ	
	พ.ศ. 2566	พ.ศ. 2565	พ.ศ. 2566	พ.ศ. 2565
	บาท	บาท	บาท	บาท
การเปลี่ยนแปลงของเงินทุนหมุนเวียน				
ลูกหนี้การค้าและลูกหนี้อื่น	(145,784,500)	(340,213,247)	(747,370)	213,856
สินค้าคงเหลือ	(483,348,233)	(568,698,690)	-	-
ภาษีมูลค่าเพิ่ม	36,940,499	(30,330,100)	(64,193)	(11,218)
สินทรัพย์หมุนเวียนอื่น	(1,989,241)	3,844,526	-	-
สินทรัพย์ไม่หมุนเวียนอื่น	15,507,358	(23,420,829)	-	-
เจ้าหนี้การค้าและเจ้าหนี้อื่น	191,523,105	(152,097,567)	1,603,271	(762,602)
หนี้สินหมุนเวียนอื่น	3,352,521	(47,770,491)	300,640	177,803
เงินจ่ายผลประโยชน์พนักงาน	(8,390,252)	(4,775,306)	-	-
เงินสดได้มาจาก(ใช้ไปใน)กิจกรรมดำเนินงาน				
ก่อนดอกเบี้ยรับ ต้นทุนทางการเงินจ่าย				
และภาษีเงินได้จ่าย	1,644,229,529	1,208,207,782	(3,065,103)	7,584,376
ดอกเบี้ยรับ	12,568,008	6,188,445	103,603,758	77,108,160
ดอกเบี้ยจ่าย	(103,265,345)	(58,166,904)	(43,816,802)	(17,601,664)
เงินสดรับภาษีเงินได้	4,175,691	1,440,667	4,175,691	1,440,667
เงินสดจ่ายภาษีเงินได้	(147,018,341)	(71,759,165)	(9,915,255)	(10,580,555)
เงินสดสุทธิได้มาจากกิจกรรมดำเนินงาน	1,410,689,542	1,085,910,825	50,982,289	57,950,984

หมายเหตุประกอบงบการเงินรวมและงบการเงินเฉพาะกิจการในหน้า 19 ถึง 139 เป็นส่วนหนึ่งของงบการเงินนี้

หมายเหตุ	งบการเงินรวม		งบการเงินเฉพาะกิจการ	
	พ.ศ. 2566	พ.ศ. 2565	พ.ศ. 2566	พ.ศ. 2565
	บาท	บาท	บาท	บาท
กระแสเงินสดจากกิจกรรมลงทุน				
เงินลงทุนระยะสั้น(เพิ่มขึ้น)ลดลง	10	150,000,000	50,000,000	150,000,000
เงินฝากธนาคารที่ติดภาระค้ำประกัน(เพิ่มขึ้น)ลดลง	17	17,500,000	2,124,408	-
เงินสดจ่ายเพื่อซื้อเงินลงทุนในตราสารทุนซึ่งวัดมูลค่าด้วยมูลค่ายุติธรรมผ่านกำไรขาดทุนเบ็ดเสร็จอื่น		-	(5,168,150)	-
เงินสดจ่ายเพื่อซื้อธุรกิจ		(1,247,382,847)	(18,013,214)	-
เงินสดจ่ายเพื่อลงทุนเพิ่มใน				
- กิจการร่วมค้า	20	-	(37,559,088)	-
เงินสดจ่ายเพื่อซื้อ				
- ที่ดิน อาคารและอุปกรณ์		(730,576,302)	(675,129,039)	(947,579)
- สินทรัพย์ไม่มีตัวตน		(29,698,644)	(55,796,858)	(139,060)
เงินสดรับจากการจำหน่าย				
- ที่ดิน อาคารและอุปกรณ์		104,496,661	25,211,363	692,028
- สินทรัพย์สิทธิการใช้		-	151,402	-
เงินให้กู้ยืมระยะสั้นกับบริษัทที่เกี่ยวข้องกัน				
- เงินสดจ่ายให้กู้เพิ่มขึ้น	45 ค)	(49,870,819)	-	(3,607,500,000)
- เงินสดรับชำระคืน	45 ค)	-	-	2,635,200,000
เงินให้กู้ยืมระยะยาวกับบริษัทที่เกี่ยวข้องกัน				
- เงินสดรับชำระคืน	45 ง)	-	-	-
เงินปันผลรับจากเงินลงทุนใน				
- บริษัทร่วม		70,263,680	74,077,394	67,873,500
- บริษัทย่อย		-	-	765,999,822
เงินสดสุทธิได้มาจาก(ใช้ไปใน)กิจกรรมลงทุน		(1,715,268,271)	(640,101,782)	11,178,711

หมายเหตุ	งบการเงินรวม		งบการเงินเฉพาะกิจการ	
	พ.ศ. 2566	พ.ศ. 2565	พ.ศ. 2566	พ.ศ. 2565
	บาท	บาท	บาท	บาท
กระแสเงินสดจากกิจกรรมจัดหาเงิน				
เงินเบิกเกินบัญชีและเงินกู้ยืมระยะสั้น				
จากสถาบันการเงินเพิ่มขึ้น(ลดลง)	28	258,394,570	161,807,213	-
เงินกู้ระยะสั้นจากกิจการที่เกี่ยวข้องกัน				
- เงินสดรับ		-	27,910	-
- เงินสดชำระคืน		-	(27,910)	-
เงินกู้ยืมระยะยาวจากสถาบันการเงิน				
- เงินสดรับ	30	1,070,000,000	28,485,832	500,000,000
- เงินสดชำระคืน	30	(117,831,651)	(54,216,319)	(25,000,000)
เงินสดรับจากการจำหน่ายหุ้นกู้	31	1,200,000,000	-	1,200,000,000
ค่าใช้จ่ายทางตรงในการจำหน่ายหุ้นกู้หรือการตัดบัญชี	31	(2,719,666)	-	(2,719,666)
เงินสดจ่ายจากการจ่ายคืนหุ้นกู้	31	(800,000,000)	-	(800,000,000)
เงินสดจ่ายชำระหนี้สินตามสัญญาเช่า	32	(185,722,194)	(161,496,300)	(7,168,186)
เงินสดจ่ายเงินปันผล	37	(839,996,438)	(923,926,321)	(923,926,321)
เงินสดสุทธิได้มาจาก(ใช้ไป)กิจกรรมจัดหาเงิน		582,124,621	(949,345,895)	25,115,710
เงินสดและรายการเทียบเท่าเงินสดเพิ่มขึ้น(ลดลง)สุทธิ		277,545,892	(503,536,852)	87,276,710
กำไร(ขาดทุน)จากอัตราแลกเปลี่ยนของ				
เงินสดและรายการเทียบเท่าเงินสด		84,581,181	(44,856,004)	-
เงินสดและรายการเทียบเท่าเงินสดต้นปี		750,857,774	1,299,250,630	247,601,868
เงินสดและรายการเทียบเท่าเงินสดปลายปี	9	1,112,984,847	750,857,774	334,878,578
รายการที่ไม่ใช่เงินสด				
เงินปันผลค้างรับจากบริษัทร่วม	11	11,127,720	7,263,680	6,642,000
ลูกหนี้จากการจำหน่ายสินทรัพย์ถาวร	11, 27	69,550,907	140,143,594	-
จัดประเภทใหม่จากอสังหาริมทรัพย์เพื่อการลงทุน				
เป็นสินทรัพย์ไม่หมุนเวียนที่ถือไว้เพื่อขาย	16	-	-	23,759,474
ข้อสินทรัพย์ถาวรที่ยังไม่ได้ชำระเงิน	29	25,090,559	25,592,549	40,446
ข้อสินทรัพย์ไม่มีตัวตนที่ยังไม่ได้ชำระเงิน	29	-	685,673	-
เงินประกันผลงาน	29	1,497,074	1,200,277	-
ผลกระทบจากการแปลงหนี้เป็นทุนของกิจการร่วมค้า				
- เงินลงทุนในกิจการร่วมค้าเพิ่มขึ้น		-	37,266,030	-
- เงินให้กู้ยืมแก่บริษัทที่เกี่ยวข้องกันได้รับชำระคืน		-	36,591,258	-
- ดอกเบี้ยค้างรับจากเงินให้กู้ยืมแก่บริษัทที่เกี่ยวข้องกันได้รับชำระ		-	674,772	-
ผลกระทบจากการลดทุนและจัดตั้งกิจการร่วมค้าแห่งใหม่				
- เงินลงทุนในกิจการร่วมค้าแห่งหนึ่งลดลง		-	114,632,820	-
- เงินลงทุนในกิจการร่วมค้าอีกแห่งหนึ่งเพิ่มขึ้น		-	114,632,820	-

หมายเหตุประกอบงบการเงินรวมและงบการเงินเฉพาะกิจการในหน้า 19 ถึง 139 เป็นส่วนหนึ่งของงบการเงินนี้

บริษัท อีสเทิร์นโพลีเมอร์ กรุ๊ป จำกัด (มหาชน)

หมายเหตุประกอบงบการเงินรวมและงบการเงินเฉพาะกิจการ

สำหรับปีสิ้นสุดวันที่ 31 มีนาคม พ.ศ. 2566

1 ข้อมูลทั่วไป

บริษัท อีสเทิร์นโพลีเมอร์ กรุ๊ป จำกัด (มหาชน) (“บริษัท”) เป็นบริษัทมหาชนจำกัด และเป็นบริษัทจดทะเบียนในตลาดหลักทรัพย์แห่งประเทศไทย ซึ่งจัดตั้งขึ้นในประเทศไทย และมีที่อยู่ตามที่ได้จดทะเบียนไว้ดังนี้

สำนักงานใหญ่ : ตั้งอยู่เลขที่ 770 หมู่ที่ 6 ถนนเทพารักษ์ ตำบลเทพารักษ์ อำเภอเมืองสมุทรปราการ จังหวัดสมุทรปราการ 10270

สำนักงานสาขา 1 : ตั้งอยู่เลขที่ 111/7 หมู่ที่ 2 ตำบลมะขามคู่ อำเภอนิคมพัฒนา จังหวัดระยอง 21180

สำนักงานสาขา 2 : ตั้งอยู่เลขที่ 48 ซอยบางนาตราด 25 แขวงบางนา เขตบางนา จังหวัดกรุงเทพมหานคร 10260

เพื่อวัตถุประสงค์ในการรายงานข้อมูลจึงรวมเรียกบริษัทและบริษัทย่อยว่า ‘กลุ่มกิจการ’ บริษัทประกอบธุรกิจหลักในการลงทุนในบริษัทต่างๆ และบริษัทย่อยประกอบธุรกิจผลิตและจำหน่าย ฉนวนยางกันความร้อน ชิ้นส่วนและอุปกรณ์ตกแต่งรถยนต์ บรรจุภัณฑ์พลาสติก และธุรกิจวิจัยและพัฒนา

งบการเงินรวมและงบการเงินเฉพาะกิจการ ได้รับอนุมัติจากคณะกรรมการบริษัทเมื่อวันที่ 26 พฤษภาคม พ.ศ. 2566

2 เกณฑ์การจัดทำงบการเงิน

งบการเงินรวมและงบการเงินเฉพาะกิจการได้จัดทำขึ้นตามมาตรฐานการรายงานทางการเงินของไทยและข้อกำหนดภายใต้พระราชบัญญัติหลักทรัพย์และตลาดหลักทรัพย์

งบการเงินรวมและงบการเงินเฉพาะกิจการจัดทำขึ้นโดยใช้เกณฑ์ราคาทุนเดิมในการวัดมูลค่าขององค์ประกอบของงบการเงิน ยกเว้นแต่จะได้เปิดเผยเป็นอย่างอื่นในนโยบายการบัญชี

การจัดทำงบการเงินให้สอดคล้องกับหลักการบัญชีที่รับรองทั่วไปในประเทศไทยกำหนดให้ใช้ประมาณการทางบัญชีที่สำคัญและการใช้ดุลยพินิจของผู้บริหารตามกระบวนการในการนำนโยบายการบัญชีของกลุ่มกิจการไปถือปฏิบัติ กลุ่มกิจการเปิดเผยเรื่องการใช้ดุลยพินิจของผู้บริหารหรือรายการที่มีความซับซ้อน และรายการเกี่ยวกับข้อสมมติฐานและประมาณการที่มีนัยสำคัญต่องบการเงินรวมและงบการเงินเฉพาะกิจการในหมายเหตุ 7

งบการเงินรวมและงบการเงินเฉพาะกิจการฉบับภาษาอังกฤษจัดทำขึ้นจากงบการเงินตามกฎหมายที่เป็นภาษาไทย ในกรณีที่มีเนื้อความขัดแย้งกันหรือมีการตีความในสองภาษาแตกต่างกันให้ใช้งบการเงินตามกฎหมายฉบับภาษาไทยเป็นหลัก

3 มาตรฐานการรายงานทางการเงินฉบับใหม่และฉบับปรับปรุง

3.1 มาตรฐานการรายงานทางการเงินฉบับใหม่และฉบับปรับปรุงที่นำมาถือปฏิบัติสำหรับรอบระยะเวลาบัญชีที่เริ่มในหรือหลังวันที่ 1 มกราคม พ.ศ. 2565 ที่เกี่ยวข้องต่อกลุ่มกิจการ

การปฏิรูปอัตราดอกเบี้ยอ้างอิงระยะที่ 2 (การปรับปรุงระยะที่ 2) มีการปรับปรุงมาตรฐานการรายงานทางการเงิน ฉบับที่ 9 (TFRS 9) มาตรฐานการรายงานทางการเงิน ฉบับที่ 7 (TFRS 7) มาตรฐานการรายงานทางการเงิน ฉบับที่ 16 (TFRS 16) มาตรฐานการรายงานทางการเงิน ฉบับที่ 4 (TFRS 4) แนวปฏิบัติทางการบัญชีเรื่อง เครื่องมือทางการเงินและ การเปิดเผยข้อมูลสำหรับธุรกิจประกันภัย กำหนดมาตรการผ่อนปรนสำหรับรายการที่อาจได้รับผลกระทบจากการปฏิรูป อัตราดอกเบี้ยอ้างอิง รวมถึงผลกระทบจากการเปลี่ยนแปลงกระแสเงินสด หรือผลกระทบต่อความสัมพันธ์ของการป้องกัน ความเสี่ยงที่อาจเกิดขึ้นเมื่อมีการเปลี่ยนอัตราดอกเบี้ยอ้างอิง

มาตรการผ่อนปรนที่สำคัญของการปรับปรุงระยะที่ 2 ได้แก่

- เมื่อมีการเปลี่ยนแปลงเกณฑ์ในการกำหนดกระแสเงินสดตามสัญญาของสินทรัพย์ทางการเงินหรือหนี้สินทางการเงิน (รวมถึงหนี้สินตามสัญญาเช่า) ซึ่งเป็นผลโดยตรงจากการปฏิรูปอัตราดอกเบี้ยอ้างอิงและ เกณฑ์ใหม่ที่ใช้ในการกำหนด กระแสเงินสดตามสัญญาเทียบเท่ากับเกณฑ์เดิมในเชิงเศรษฐกิจ กิจการจะไม่ต้องรับรู้ผลกำไรหรือขาดทุนจากการ เปลี่ยนแปลงดังกล่าวในงบกำไรขาดทุนทันที ทั้งนี้ กิจการที่เป็นผู้เช่าตาม TFRS 16 ที่มีการเปลี่ยนแปลงเงื่อนไขของ สัญญาเช่าเนื่องจากการเปลี่ยนเกณฑ์การกำหนดค่าเช่าจ่ายในอนาคตเนื่องจากการปฏิรูปอัตราดอกเบี้ยอ้างอิง ก็ให้ถือ ปฏิบัติตามวิธีปฏิบัติข้างต้นด้วย
- ผ่อนปรนให้กิจการยังสามารถใช้การบัญชีป้องกันความเสี่ยงสำหรับรายการส่วนใหญ่ต่อไปได้ กรณีที่ความสัมพันธ์ของ การป้องกันความเสี่ยงได้รับผลกระทบจากการปฏิรูปอัตราดอกเบี้ยอ้างอิง ทั้งนี้ กิจการยังคงต้องรับรู้ส่วนของความไม่มี ประสิทธิภาพ

TFRS 7 ได้กำหนดให้เปิดเผยข้อมูลเพิ่มเติมเกี่ยวกับ

- ลักษณะและระดับของความเสี่ยงต่อกิจการจากการปฏิรูปอัตราดอกเบี้ยอ้างอิง
- กิจการมีการบริหารจัดการความเสี่ยงเหล่านั้นอย่างไร
- ความคืบหน้าของแผนในการเปลี่ยนไปใช้อัตราดอกเบี้ยอ้างอิงอื่น และวิธีการบริหารจัดการการเปลี่ยนแปลงดังกล่าวของ กิจการในช่วงการเปลี่ยนแปลง

การปฏิบัติตามมาตรฐานการรายงานทางการเงินดังกล่าวไม่มีผลกระทบอย่างเป็นสาระสำคัญต่อกลุ่มกิจการ

3.2 มาตรฐานการรายงานทางการเงินฉบับปรับปรุงที่มีผลบังคับใช้สำหรับรอบระยะเวลาบัญชีในหรือหลังวันที่ 1 มกราคม พ.ศ. 2566 ที่เกี่ยวข้องกับกลุ่มกิจการ

กลุ่มกิจการไม่ได้นำมาตราฐานการรายงานทางการเงินที่มีการปรับปรุงใหม่ดังต่อไปนี้มาถือปฏิบัติก่อนวันบังคับใช้

- ก) **การปรับปรุงมาตรฐานการบัญชีฉบับที่ 16 เรื่อง ที่ดิน อาคารและอุปกรณ์** ได้อธิบายให้ชัดเจนโดยห้ามกิจการนำสิ่งตอบแทนที่ได้รับจากการขายชิ้นงานที่ผลิตในระหว่างเตรียมความพร้อมของที่ดิน อาคารและอุปกรณ์ให้อยู่ในสถานที่และสภาพที่พร้อมจะใช้งานได้ตามความประสงค์ของฝ่ายบริหารไปหักต้นทุนของรายการที่ดิน อาคารและอุปกรณ์
- ข) **การปรับปรุงมาตรฐานการบัญชีฉบับที่ 37 เรื่อง ประมาณการหนี้สิน หนี้สินที่อาจเกิดขึ้น และสินทรัพย์ที่อาจเกิดขึ้น** ได้อธิบายให้ชัดเจนว่าในการพิจารณาว่าสัญญาเป็นสัญญาที่สร้างภาระ ต้นทุนการปฏิบัติตามสัญญาประกอบด้วยต้นทุนส่วนเพิ่มที่เกี่ยวข้องในการปฏิบัติตามสัญญาและการปันส่วนต้นทุนอื่นที่เกี่ยวข้องโดยตรงในการปฏิบัติตามสัญญา นอกจากนี้กิจการต้องรับรู้ผลขาดทุนจากการด้อยค่าที่เกิดขึ้นจากสินทรัพย์ที่ใช้ในการปฏิบัติตามสัญญาก่อนที่จะตั้งประมาณการหนี้สินแยกต่างหากสำหรับสัญญาที่สร้างภาระ
- ค) **การปรับปรุงมาตรฐานการรายงานทางการเงินฉบับที่ 3 เรื่องการรวมธุรกิจ** ได้อธิบายให้ชัดเจนเกี่ยวกับการปรับการอ้างอิงกรอบแนวคิดรายงานทางการเงินให้เป็นฉบับปัจจุบัน และเพิ่มการพิจารณาการรับรู้หนี้สินและหนี้สินที่อาจเกิดขึ้นที่รับมาจากการรวมธุรกิจ และไม่รับรู้สินทรัพย์ที่อาจเกิดขึ้น ณ วันที่ซื้อ
- ง) **การปรับปรุงมาตรฐานการรายงานทางการเงินฉบับที่ 9 เรื่อง เครื่องมือทางการเงิน** ได้อธิบายให้ชัดเจนเกี่ยวกับการพิจารณาการตัดรายการหนี้สินทางการเงินด้วยวิธีทดสอบร้อยละ 10 โดยให้รวมเฉพาะค่าธรรมเนียมที่เกิดขึ้นระหว่างผู้กู้ยืมและผู้ให้กู้ยืม

ผู้บริหารของกลุ่มกิจการพิจารณาว่าการนำมาตราฐานการรายงานทางการเงินดังกล่าวมาใช้จะไม่มีผลกระทบที่มีสาระสำคัญต่อกลุ่มกิจการ

4 นโยบายการบัญชี

4.1 การบัญชีสำหรับงบการเงินรวม

ก) บริษัทย่อย

บริษัทย่อยหมายถึงกิจการทั้งหมดที่กลุ่มกิจการมีอำนาจควบคุม กลุ่มกิจการมีอำนาจควบคุมเมื่อกลุ่มกิจการรับหรือมีสิทธิในผลตอบแทนผันแปรจากการเกี่ยวข้องกับผู้ที่รับการลงทุน และสามารถใช้อำนาจเหนือผู้ได้รับการลงทุนเพื่อให้ได้ผลตอบแทนผันแปร กลุ่มกิจการรวมงบการเงินของบริษัทย่อยไว้ในงบการเงินรวมตั้งแต่วันที่กลุ่มกิจการมีอำนาจในการควบคุมบริษัทย่อยจนถึงวันที่กลุ่มกิจการสูญเสียอำนาจควบคุมในบริษัทย่อยนั้น

ในงบการเงินเฉพาะกิจการ เงินลงทุนในบริษัทย่อยบันทึกด้วยวิธีราคาทุน

ข) บริษัทร่วม

บริษัทร่วมเป็นกิจการที่กลุ่มกิจการมีอิทธิพลอย่างเป็นสาระสำคัญแต่ไม่ถึงกับมีอำนาจควบคุมหรือมีการควบคุมร่วม เงินลงทุนในบริษัทร่วมรับรู้โดยใช้วิธีส่วนได้เสียในการแสดงในงบการเงินรวม

ในงบการเงินเฉพาะกิจการ เงินลงทุนในบริษัทร่วมบันทึกด้วยวิธีราคาทุน

ค) การร่วมค้า

การร่วมการงานจัดประเภทเป็นการร่วมค้าเมื่อกลุ่มกิจการมีสิทธิในสินทรัพย์สุทธิของการร่วมการงานนั้น เงินลงทุนในการร่วมค้ารับรู้โดยใช้วิธีส่วนได้เสีย

ในงบการเงินเฉพาะกิจการ เงินลงทุนในการร่วมค้าบันทึกด้วยวิธีราคาทุน

ง) การบันทึกเงินลงทุนตามวิธีส่วนได้เสีย

กลุ่มกิจการรับรู้เงินลงทุนเมื่อเริ่มแรกด้วยราคาทุน ซึ่งประกอบด้วยเงินที่จ่ายซื้อพร้อมกับต้นทุนทางตรงของเงินลงทุน

กลุ่มกิจการจะรับรู้มูลค่าภายหลังวันที่ได้มาของเงินลงทุนในบริษัทร่วมและการร่วมค้าด้วยส่วนแบ่งกำไรหรือขาดทุนของผู้ได้รับการลงทุนตามสัดส่วนที่ผู้ลงทุนมีส่วนได้เสียอยู่ในกำไรขาดทุนและกำไรขาดทุนเบ็ดเสร็จอื่น ผลสะสมของการเปลี่ยนแปลงภายหลังการได้มาดังกล่าวข้างต้นจะปรับปรุงกับราคาตามบัญชีของเงินลงทุน

เมื่อส่วนแบ่งขาดทุนของกลุ่มกิจการในบริษัทร่วมและการร่วมค้ามีมูลค่าเท่ากับหรือเกินกว่ามูลค่าส่วนได้เสียของกลุ่มกิจการในบริษัทร่วมและการร่วมค้านั้นซึ่งรวมถึงส่วนได้เสียระยะยาวอื่น กลุ่มกิจการจะไม่รับรู้ส่วนแบ่งขาดทุนที่เกินกว่าส่วนได้เสียในบริษัทร่วมและการร่วมค้านั้น เว้นแต่กลุ่มกิจการมีภาระผูกพันหรือได้จ่ายเงินเพื่อชำระภาระผูกพันแทนบริษัทร่วมหรือการร่วมค้า

จ) การเปลี่ยนแปลงสัดส่วนการถือครองกิจการ

ในกรณีที่กลุ่มกิจการยังคงมีอำนาจควบคุมบริษัทย่อย กลุ่มกิจการปฏิบัติต่อรายการกับส่วนได้เสียที่ไม่มีอำนาจควบคุม เช่นเดียวกันกับรายการกับผู้เป็นเจ้าของของกลุ่มกิจการ ผลต่างระหว่างราคาจ่ายซื้อหรือราคาขายจากการเปลี่ยนแปลงสัดส่วนในบริษัทย่อยกับราคาตามบัญชีของส่วนได้เสียที่ไม่มีอำนาจควบคุมที่ลดลงหรือเพิ่มขึ้นตามสัดส่วนที่เปลี่ยนแปลงไปจะถูกรับรู้ในส่วนของผู้เป็นเจ้าของ

ถ้าสัดส่วนการถือครองในบริษัทรวมและการร่วมค้ำลด แต่กลุ่มกิจการยังคงมีอิทธิพลอย่างมีนัยสำคัญหรือยังคงมีการควบคุมร่วม กำไรหรือขาดทุนที่เคยบันทึกไว้ในกำไรขาดทุนเบ็ดเสร็จอื่นเฉพาะส่วนที่ลดลงจะถูกโอนไปยังกำไรหรือขาดทุน กำไรหรือขาดทุนจากการลดสัดส่วนการถือครองในบริษัทรวมและการร่วมค้ำจะถูกรับรู้ในงบกำไรขาดทุน

เมื่อกลุ่มกิจการสูญเสียอำนาจควบคุม การควบคุมร่วม หรือการมีอิทธิพลอย่างมีนัยสำคัญในเงินลงทุนนั้น เงินลงทุนที่เหลืออยู่จะถูกวัดมูลค่าใหม่ด้วยมูลค่ายุติธรรม ส่วนต่างที่เกิดขึ้นจะถูกรับรู้ในกำไรหรือขาดทุน มูลค่ายุติธรรมของเงินลงทุนจะกลายเป็นมูลค่าเริ่มแรกในการบันทึกบัญชีเงินลงทุนและจะจัดประเภทใหม่ตามสัดส่วนการถือครองที่เหลืออยู่เป็นเงินลงทุนในบริษัทรวม การร่วมค้ำ หรือสินทรัพย์ทางการเงิน

ฉ) รายการระหว่างกันในงบการเงินรวม

รายการ ยอดคงเหลือ และกำไรที่ยังไม่เกิดขึ้นจริงระหว่างกันในกลุ่มกิจการจะถูกตัดออก กำไรที่ยังไม่เกิดขึ้นจริงในรายการระหว่างกลุ่มกิจการกับบริษัทรวมและการร่วมค้ำจะถูกตัดออกตามสัดส่วนที่กลุ่มกิจการมีส่วนได้เสียในบริษัทรวมและการร่วมค้ำ ขาดทุนที่ยังไม่เกิดขึ้นจริงในรายการระหว่างกลุ่มกิจการจะถูกตัดออกเช่นเดียวกัน ยกเว้นรายการนั้นจะมีหลักฐานว่าเกิดจากการด้อยค่าของสินทรัพย์ที่โอน

4.2 การรวมธุรกิจ

กลุ่มกิจการถือปฏิบัติตามวิธีซื้อสำหรับการรวมธุรกิจที่ไม่ใช่การรวมธุรกิจภายใต้การควบคุมเดียวกัน สิ่งตอบแทนที่โอนให้สำหรับการซื้อธุรกิจประกอบด้วย

- มูลค่ายุติธรรมของสินทรัพย์ที่โอนไป
- หนี้สินที่ก่อขึ้นเพื่อจ่ายชำระให้แก่เจ้าของเดิม
- ส่วนได้เสียในส่วนของเจ้าของที่ออกโดยกลุ่มกิจการ

สินทรัพย์ที่ระบุได้ที่ได้มา หนี้สิน และหนี้สินที่อาจเกิดขึ้นจากการรวมธุรกิจจะถูกวัดมูลค่าเริ่มแรกด้วยมูลค่ายุติธรรม ณ วันที่ซื้อ

ในการรวมธุรกิจแต่ละครั้ง กลุ่มกิจการมีทางเลือกที่จะวัดมูลค่าของส่วนได้เสียที่ไม่มีอำนาจควบคุมในผู้ถูกซื้อด้วยมูลค่ายุติธรรมหรือด้วยมูลค่ายุติธรรมของสินทรัพย์สุทธิของผู้ถูกซื้อ

ผลรวมของมูลค่าสิ่งตอบแทนที่โอนให้และมูลค่าของส่วนได้เสียที่ไม่มีอำนาจควบคุมในผู้ถูกซื้อและมูลค่ายุติธรรม ของส่วนได้เสียในผู้ได้รับการลงทุนซึ่งถืออยู่ก่อนการรวมธุรกิจ (ในกรณีที่เป็นการรวมธุรกิจจากการทยอยซื้อ) ในจำนวนที่เกินกว่ามูลค่ายุติธรรมของสินทรัพย์สุทธิที่ระบุได้ที่ได้มาต้องรับรู้เป็นค่าความนิยม แต่หากน้อยกว่ามูลค่ายุติธรรมของสินทรัพย์สุทธิที่ระบุได้ที่ได้มา จะรับรู้ส่วนต่างโดยตรงไปยังกำไรหรือขาดทุน

ต้นทุนทางตรงที่เกี่ยวกับการซื้อธุรกิจ

ต้นทุนที่เกี่ยวกับการซื้อธุรกิจจะถูกรับรู้เป็นค่าใช้จ่ายในกำไรหรือขาดทุนในงบการเงินรวม

การรวมธุรกิจที่ดำเนินการสำเร็จจากการทยอยซื้อ

หากการรวมธุรกิจดำเนินการสำเร็จจากการทยอยซื้อ มูลค่าส่วนได้เสียที่ผู้ซื้อถืออยู่ในผู้ได้รับการลงทุนก่อนหน้าการรวมธุรกิจ จะถูกวัดมูลค่าใหม่ด้วยมูลค่ายุติธรรม ณ วันที่ซื้อ กำไรหรือขาดทุนที่เกิดขึ้นจากการวัดมูลค่าใหม่จะรับรู้ในกำไรหรือขาดทุน

การเปลี่ยนแปลงในมูลค่ายุติธรรมของสิ่งตอบแทนที่คาดว่าจะต้องจ่ายและ/หรือได้รับ

การเปลี่ยนแปลงในมูลค่ายุติธรรมในภายหลังของสิ่งตอบแทนที่คาดว่าจะต้องจ่ายและ/หรือได้รับที่รับรู้ไว้เป็นสินทรัพย์หรือหนี้สิน จะรับรู้ในกำไรหรือขาดทุน สิ่งตอบแทนที่คาดว่าจะต้องจ่ายซึ่งจัดประเภทเป็นส่วนของผู้ขายจะไม่มีการวัดมูลค่าใหม่

4.3 การแปลงค่าเงินตราต่างประเทศ

ก) สกุลเงินที่ใช้ในการดำเนินงานและสกุลเงินที่ใช้นำเสนองบการเงิน

รายการที่รวมในงบการเงินของแต่ละบริษัทในกลุ่มกิจการถูกวัดมูลค่าโดยใช้สกุลเงินของสภาพแวดล้อมทางเศรษฐกิจหลักที่แต่ละบริษัทดำเนินงานอยู่ หรือสกุลเงินที่ใช้ในการดำเนินงาน งบการเงินแสดงในสกุลเงินบาท ซึ่งเป็นสกุลเงินที่ใช้ในการดำเนินงานและเป็นสกุลเงินที่ใช้นำเสนองบการเงินของบริษัท

ข) รายการและยอดคงเหลือ

รายการที่เป็นสกุลเงินตราต่างประเทศแปลงค่าเป็นสกุลเงินที่ใช้ในการดำเนินงานโดยใช้อัตราแลกเปลี่ยน ณ วันที่เกิดรายการ

รายการกำไรและรายการขาดทุนที่เกิดจากการรับหรือจ่ายชำระที่เป็นเงินตราต่างประเทศ และที่เกิดจากการแปลงค่าสินทรัพย์และหนี้สินที่ทางการเงินได้บันทึกไว้ในกำไรหรือขาดทุน

เมื่อมีการรับรู้รายการกำไรหรือขาดทุนของรายการที่ไม่เป็นตัวเงินไว้ในกำไรขาดทุนเบ็ดเสร็จอื่น องค์ประกอบของอัตราแลกเปลี่ยนทั้งหมดของกำไรหรือขาดทุนนั้นจะรับรู้ไว้ในกำไรขาดทุนเบ็ดเสร็จอื่นด้วย ในทางตรงข้ามการรับรู้กำไรหรือขาดทุนของรายการที่ไม่เป็นตัวเงินไว้ในกำไรหรือขาดทุน องค์ประกอบของอัตราแลกเปลี่ยนทั้งหมดของกำไรหรือขาดทุนนั้นจะรับรู้ไว้ในกำไรหรือขาดทุนด้วย

ค) กลุ่มกิจการ

การแปลงค่าผลการดำเนินงานและฐานะการเงินของบริษัทในกลุ่มกิจการ (ที่มีใช้สกุลเงินของเศรษฐกิจที่มีภาวะเงินเฟ้อรุนแรง) ซึ่งมีสกุลเงินที่ใช้ในการดำเนินงานแตกต่างจากสกุลเงินที่ใช้นำเสนองบการเงินได้ถูกแปลงค่าเป็นสกุลเงินที่ใช้นำเสนองบการเงินดังนี้

- สินทรัพย์และหนี้สินที่แสดงอยู่ในงบแสดงฐานะการเงินแปลงค่าด้วยอัตราปิด ณ วันที่ในงบแสดงฐานะการเงิน
- รายได้และค่าใช้จ่ายในงบกำไรขาดทุนเบ็ดเสร็จแปลงค่าด้วยอัตราถ่วงเฉลี่ย และ
- ผลต่างของอัตราแลกเปลี่ยนทั้งหมดรับรู้ในกำไรขาดทุนเบ็ดเสร็จอื่น

4.4 เงินสดและรายการเทียบเท่าเงินสด

ในงบกระแสเงินสด เงินสดและรายการเทียบเท่าเงินสดรวมถึงเงินสดในมือ เงินฝากธนาคารประเภทจ่ายคืนเมื่อทวงถาม เงินลงทุนระยะสั้นอื่นที่มีสภาพคล่องสูงซึ่งมีอายุไม่เกินสามเดือนนับจากวันที่ได้มา และเงินเบิกเกินบัญชี

เงินเบิกเกินบัญชีจะแสดงไว้ในส่วนของหนี้สินหมุนเวียนในงบแสดงฐานะการเงิน

4.5 ลูกหนี้การค้า

ลูกหนี้การค้าแสดงถึงจำนวนเงินที่ลูกค้าจะต้องชำระซึ่งเกิดจากการขายสินค้าและ/หรือให้บริการตามปกติของธุรกิจ ซึ่งลูกหนี้โดยส่วนใหญ่จะมีระยะเวลาสินเชื่อ 30 ถึง 90 วัน ดังนั้นลูกหนี้การค้าจึงแสดงอยู่ในรายการหมุนเวียน

กลุ่มกิจการรับรู้ลูกหนี้การค้าเมื่อเริ่มแรกด้วยจำนวนเงินของสิ่งตอบแทนที่ปราศจากเงื่อนไขในการได้รับชำระ ยกเว้นในกรณีที่เป็นการขายสินค้าที่มีมูลค่าที่ต่ำ กลุ่มกิจการจะรับรู้ลูกหนี้ด้วยมูลค่าปัจจุบันของสิ่งตอบแทน และจะวัดมูลค่าในภายหลังด้วยราคาทุนตัดจำหน่ายเนื่องจากกลุ่มกิจการตั้งใจที่จะรับชำระกระแสเงินสดตามสัญญา

ทั้งนี้ การพิจารณาการด้อยค่าของลูกหนี้การค้าได้เปิดเผยในหมายเหตุ 4.7 ฉ)

4.6 สินค้าคงเหลือ

สินค้าคงเหลือแสดงในงบแสดงฐานะการเงินด้วยราคาทุนหรือมูลค่าสุทธิที่จะได้รับแล้วแต่ราคาใดจะต่ำกว่า ราคาทุนของวัตถุดิบ งานระหว่างทำ สินค้าสำเร็จรูป และวัสดุสิ้นเปลืองคำนวณโดยวิธีเข้าก่อนออกก่อน ต้นทุนในการซื้อประกอบด้วยราคาซื้อ และค่าใช้จ่ายทางตรงที่เกี่ยวข้องกับการซื้อสินค้านั้น เช่น ค่าอากรขาเข้า ค่าขนส่ง หักด้วยส่วนลดจากการจ่ายเงินตามเงื่อนไข ต้นทุนของสินค้าสำเร็จรูปและงานระหว่างทำประกอบด้วยค่าวัตถุดิบ ค่าแรงทางตรง ค่าใช้จ่ายอื่นทางตรง และค่าสูญหายในการผลิตซึ่งปันส่วนตามเกณฑ์การดำเนินงานตามปกติ

มูลค่าสุทธิที่จะได้รับประมาณจากราคาที่คาดว่าจะขายได้ตามปกติของธุรกิจหักด้วยค่าใช้จ่ายที่จำเป็นเพื่อให้สินค้านั้นสำเร็จรูป รวมถึงค่าใช้จ่ายในการขาย ค่าเผื่อลดมูลค่าสินค้าจะบันทึกเมื่อพบว่าสินค้าเก่า ล้าสมัย เสื่อมคุณภาพเท่าที่จำเป็น และแสดงเป็นส่วนหนึ่งของต้นทุนสินค้าที่ขาย

4.7 สินทรัพย์ทางการเงิน

ก) การจัดประเภท

กลุ่มกิจการจัดประเภทสินทรัพย์ทางการเงินประเภทตราสารหนี้ตามลักษณะการวัดมูลค่า โดยพิจารณาจาก ก) โมเดลธุรกิจในการบริหารสินทรัพย์ดังกล่าว และ ข) ลักษณะกระแสเงินสดตามสัญญาว่าเข้าเงื่อนไขของการเป็นเงินต้นและดอกเบี้ย (SPPI) หรือไม่ ดังนี้

- รายการที่วัดมูลค่าภายหลังด้วยมูลค่ายุติธรรม (ผ่านกำไรขาดทุนเบ็ดเสร็จอื่นหรือผ่านกำไรหรือขาดทุน) และ
- รายการที่วัดมูลค่าด้วยราคาทุนตัดจำหน่าย

กลุ่มกิจการจะสามารถจัดประเภทเงินลงทุนในตราสารหนี้ใหม่ก็ต่อเมื่อมีการเปลี่ยนแปลงในโมเดลธุรกิจในการบริหารสินทรัพย์เท่านั้น

สำหรับเงินลงทุนในตราสารทุน กลุ่มกิจการสามารถเลือก (ซึ่งไม่สามารถเปลี่ยนแปลงได้) ที่จะวัดมูลค่าเงินลงทุนในตราสารทุน ณ วันที่รับรู้เริ่มแรกด้วยมูลค่ายุติธรรมผ่านกำไรขาดทุน (FVPL) หรือด้วยมูลค่ายุติธรรมผ่านกำไรขาดทุนเบ็ดเสร็จอื่น (FVOCI) ยกเว้นเงินลงทุนในตราสารทุนที่ถือไว้เพื่อค่าจะวัดมูลค่าด้วย FVPL เท่านั้น

ข) การรับรู้รายการและการตัดรายการ

ในการซื้อหรือได้มาหรือขายสินทรัพย์ทางการเงินโดยปกติ กลุ่มกิจการจะรับรู้รายการ ณ วันที่ทำการการค้า ซึ่งเป็นวันที่กลุ่มกิจการเข้าทำรายการซื้อหรือขายสินทรัพย์นั้น โดยกลุ่มกิจการจะตัดรายการสินทรัพย์ทางการเงินออกเมื่อสิทธิในการได้รับกระแสเงินสดจากสินทรัพย์นั้นสิ้นสุดลงหรือได้ถูกโอนไปและกลุ่มกิจการได้โอนความเสี่ยงและผลประโยชน์ที่เกี่ยวข้องกับการเป็นเจ้าของสินทรัพย์ออกไป

ค) การวัดมูลค่า

ในการรับรู้รายการเมื่อเริ่มแรก กลุ่มกิจการวัดมูลค่าของสินทรัพย์ทางการเงินที่ไม่ได้วัดมูลค่าด้วย FVPL ด้วยมูลค่ายุติธรรมบวกต้นทุนการทำรายการซึ่งเกี่ยวข้องโดยตรงกับการได้มาซึ่งสินทรัพย์นั้น สำหรับสินทรัพย์ทางการเงินที่วัดมูลค่าด้วย FVPL กลุ่มกิจการจะรับรู้ต้นทุนการทำรายการที่เกี่ยวข้องเป็นค่าใช้จ่ายในกำไรหรือขาดทุน

กลุ่มกิจการจะพิจารณาสินทรัพย์ทางการเงินซึ่งมีอนุพันธ์แฝงในภาพรวมว่าลักษณะกระแสเงินสดตามสัญญาว่าเข้าเงื่อนไขของการเป็นเงินต้นและดอกเบี้ย (SPPI) หรือไม่

ง) ตราสารหนี้

การวัดมูลค่าในภายหลังของตราสารหนี้ขึ้นอยู่กับโมเดลธุรกิจของกลุ่มกิจการในการจัดการสินทรัพย์ทางการเงิน และลักษณะของกระแสเงินสดตามสัญญาของสินทรัพย์ทางการเงิน การวัดมูลค่าสินทรัพย์ทางการเงินประเภทตราสารหนี้สามารถแบ่งได้เป็น 3 ประเภทดังนี้

- ราคาทุนตัดจำหน่าย - สินทรัพย์ทางการเงินที่กลุ่มกิจการถือไว้เพื่อรับชำระกระแสเงินสดตามสัญญา ซึ่งประกอบด้วยเงินต้นและดอกเบี้ยเท่านั้น จะวัดมูลค่าด้วยราคาทุนตัดจำหน่าย และรับรู้รายได้ดอกเบี้ยจากสินทรัพย์ทางการเงินดังกล่าวตามวิธีอัตราดอกเบี้ยที่แท้จริงและแสดงในรายการรายได้อื่น กำไรหรือขาดทุนที่เกิดขึ้นจากการตัดรายการจะรับรู้โดยตรงในกำไรหรือขาดทุน และแสดงรายการในกำไร/(ขาดทุน)อื่นพร้อมกับกำไร/ขาดทุนจากอัตราแลกเปลี่ยนรายการขาดทุนจากการด้อยค่าแสดงเป็นรายการแยกต่างหากใน งบกำไรขาดทุนเบ็ดเสร็จ
- มูลค่ายุติธรรมผ่านกำไรขาดทุนเบ็ดเสร็จอื่น (FVOCI) - สินทรัพย์ทางการเงินที่กลุ่มกิจการถือไว้เพื่อ ก) รับชำระกระแสเงินสดตามสัญญาซึ่งประกอบด้วยเงินต้นและดอกเบี้ยเท่านั้น และ ข) เพื่อขาย จะวัดมูลค่าด้วย FVOCI และรับรู้การเปลี่ยนแปลงในมูลค่าของสินทรัพย์ทางการเงินผ่านกำไรขาดทุนเบ็ดเสร็จอื่น ยกเว้น 1) รายการขาดทุน/กำไรจากการด้อยค่า 2) รายได้ดอกเบี้ยที่คำนวณตามวิธีอัตราดอกเบี้ยที่แท้จริง และ 3) กำไรขาดทุนจากอัตราแลกเปลี่ยน จะรับรู้ในกำไรหรือขาดทุน เมื่อกลุ่มกิจการตัดรายการสินทรัพย์ทางการเงินดังกล่าว กำไรหรือขาดทุนที่รับรู้สะสมไว้ในกำไรขาดทุนเบ็ดเสร็จอื่นจะถูกโอนจัดประเภทใหม่เข้ากำไรหรือขาดทุนและแสดงในรายการกำไร/(ขาดทุน)อื่น รายได้ดอกเบี้ยจะแสดงในรายการรายได้อื่น รายการขาดทุนจากการด้อยค่าแสดงเป็นรายการแยกต่างหากในงบกำไรขาดทุนเบ็ดเสร็จ
- มูลค่ายุติธรรมผ่านกำไรหรือขาดทุน (FVPL) - กลุ่มกิจการจะวัดมูลค่าสินทรัพย์ทางการเงินอื่นที่ไม่เข้าเงื่อนไขการวัดมูลค่าด้วยราคาทุนตัดจำหน่ายหรือ FVOCI ข้างต้น ด้วย FVPL โดยกำไรหรือขาดทุนที่เกิดจากการวัดมูลค่ายุติธรรมจะรับรู้ในกำไรหรือขาดทุนและแสดงเป็นรายการสุทธิในกำไร/(ขาดทุน)อื่นในรอบระยะเวลาที่เกิดรายการ

จ) **ตราสารทุน**

กลุ่มกิจการวัดมูลค่าตราสารทุนด้วยมูลค่ายุติธรรม ในกรณีที่กลุ่มกิจการเลือกรับรู้กำไร/ขาดทุนจากมูลค่ายุติธรรมในกำไร/ขาดทุนเบ็ดเสร็จอื่น (FVOCI) กลุ่มกิจการจะไม่โอนจัดประเภทกำไร/ขาดทุนที่รับรู้สะสมดังกล่าวไปยังกำไรหรือขาดทุนเมื่อมีการตัดรายการเงินลงทุนในตราสารทุนดังกล่าวออกไป ทั้งนี้ เงินปันผลจากเงินลงทุนในตราสารทุนดังกล่าวจะรับรู้ในกำไรหรือขาดทุน และแสดงในรายการรายได้อื่น เมื่อกลุ่มกิจการมีสิทธิได้รับเงินปันผลนั้น

ขาดทุน/กลับรายการขาดทุนจากการด้อยค่าจะแสดงรวมอยู่ในการเปลี่ยนแปลงในมูลค่ายุติธรรม

ฉ) **การด้อยค่า**

ลูกหนี้การค้า

กลุ่มกิจการใช้วิธีอย่างง่าย (Simplified approach) ตาม TFRS 9 ในการรับรู้การด้อยค่าของลูกหนี้การค้า ตามประมาณการค่าเพื่อผลขาดทุนด้านเครดิตที่คาดว่าจะเกิดขึ้นตลอดอายุลูกหนี้ตั้งแต่วันที่กลุ่มกิจการเริ่มรับรู้ลูกหนี้การค้า

ในการพิจารณาผลขาดทุนด้านเครดิตที่คาดว่าจะเกิดขึ้น ผู้บริหารได้จัดกลุ่มลูกหนี้ตามความเสี่ยงด้านเครดิตที่มีลักษณะร่วมกันและตามกลุ่มระยะเวลาที่เกินกำหนดชำระ อัตราขาดทุนด้านเครดิตที่คาดว่าจะเกิดขึ้นพิจารณาจากลักษณะการจ่ายชำระในอดีต ข้อมูลผลขาดทุนด้านเครดิตจากประสบการณ์ในอดีต รวมทั้งข้อมูลและปัจจัยในอนาคตที่อาจมีผลกระทบต่อการจ่ายชำระของลูกหนี้

ประมาณการอัตราผลขาดทุนด้านเครดิตที่คาดว่าจะเกิดขึ้นพิจารณาจากประวัติการชำระเงินจากการขาย และประสบการณ์ผลขาดทุนด้านเครดิตที่เกิดขึ้นในอดีต ทั้งนี้ อัตราผลขาดทุนด้านเครดิตในอดีตจะถูกปรับปรุงเพื่อให้สะท้อนถึงข้อมูลที่เป็นปัจจุบันและการคาดการณ์ล่วงหน้าเกี่ยวกับปัจจัยทางเศรษฐกิจมหภาคที่จะมีผลต่อความสามารถในการจ่ายชำระของลูกหนี้

สินทรัพย์ทางการเงินอื่น

สำหรับสินทรัพย์ทางการเงินอื่นที่วัดมูลค่าด้วยราคาทุนตัดจำหน่าย และ FVOCI กลุ่มกิจการใช้วิธีการทั่วไป (General approach) ตาม TFRS 9 ในการวัดมูลค่าผลขาดทุนด้านเครดิตที่คาดว่าจะเกิดขึ้น ซึ่งกำหนดให้พิจารณาผลขาดทุนที่คาดว่าจะเกิดขึ้นภายใน 12 เดือนหรือตลอดอายุสินทรัพย์ ขึ้นอยู่กับว่ามีการเพิ่มขึ้นของความเสียหายด้านเครดิตอย่างมีนัยสำคัญหรือไม่ และรับรู้ผลขาดทุนจากการด้อยค่าตั้งแต่เริ่มรับรู้สินทรัพย์ทางการเงินดังกล่าว

กลุ่มกิจการประเมินความเสี่ยงด้านเครดิตของสินทรัพย์ทางการเงินดังกล่าว ณ ทุกสิ้นรอบระยะเวลารายงาน ว่ามีการเพิ่มขึ้นอย่างมีนัยสำคัญนับตั้งแต่การรับรู้รายการเมื่อแรกเริ่มหรือไม่ (เปรียบเทียบความเสี่ยงของการผิดสัญญาที่จะเกิดขึ้น ณ วันที่รายงาน กับความเสี่ยงของการผิดสัญญาที่จะเกิดขึ้น ณ วันที่รับรู้รายการเริ่มแรก)

กลุ่มกิจการพิจารณาและรับรู้ผลขาดทุนด้านเครดิตที่คาดว่าจะเกิดขึ้น โดยพิจารณาถึงการคาดการณ์ในอนาคตมาประกอบกับประสบการณ์ในอดีต โดยผลขาดทุนด้านเครดิตที่รับรู้เกิดจากประมาณการความน่าจะเป็นของผลขาดทุนด้านเครดิตถ่วงน้ำหนัก (เช่น มูลค่าปัจจุบันของจำนวนเงินสดที่คาดว่าจะไม่ได้รับทั้งหมดถ่วงน้ำหนัก) โดยจำนวนเงินสดที่คาดว่าจะไม่ได้รับ หมายถึงผลต่างระหว่างกระแสเงินสดตามสัญญาทั้งหมดและกระแสเงินสดซึ่งกลุ่มกิจการคาดว่าจะได้รับ คัดลดด้วยอัตราดอกเบี้ยที่แท้จริงเมื่อแรกเริ่มของสัญญา

กลุ่มกิจการวัดมูลค่าผลขาดทุนด้านเครดิตที่คาดว่าจะเกิดขึ้นโดยสะท้อนถึงปัจจัยต่อไปนี้

- จำนวนเงินที่คาดว่าจะไม่ได้รับถ่วงน้ำหนักตามประมาณการความน่าจะเป็น
- มูลค่าเงินตามเวลา
- ข้อมูลสนับสนุนและความสมเหตุสมผล ณ วันที่รายงาน เกี่ยวกับประสบการณ์ในอดีต สภาพการณ์ในปัจจุบัน และการคาดการณ์ไปในอนาคต

ผลขาดทุนและการกลับรายการผลขาดทุนจากการด้อยค่าบันทึกในกำไรหรือขาดทุนเป็นรายการแยกต่างหาก

4.8 (กลุ่ม) สินทรัพย์ไม่หมุนเวียนที่ถือไว้เพื่อขายและการดำเนินงานที่ยกเลิก

สินทรัพย์ไม่หมุนเวียน (หรือกลุ่มสินทรัพย์ที่จะจำหน่าย) จะถูกจัดประเภทเป็นสินทรัพย์ที่ถือไว้เพื่อขายเมื่อมูลค่าตามบัญชีที่จะได้รับคืนส่วนใหญ่มาจากการขาย และการขายนั้นมีความเป็นไปได้ค่อนข้างแน่ในระดับสูงมาก สินทรัพย์ไม่หมุนเวียน (หรือกลุ่มสินทรัพย์ที่จะจำหน่าย) นั้นจะวัดมูลค่าด้วยจำนวนที่ต่ำกว่าระหว่างมูลค่าตามบัญชีกับมูลค่ายุติธรรมหักต้นทุนในการขาย

กลุ่มกิจการรับรู้ผลขาดทุนจากการด้อยค่าสำหรับการปรับลดมูลค่าของสินทรัพย์(หรือกลุ่มสินทรัพย์ที่จะจำหน่าย)เพื่อให้เท่ากับมูลค่ายุติธรรมหักต้นทุนในการขาย กำไรจากการเพิ่มขึ้นในมูลค่ายุติธรรมหักต้นทุนในการขายของสินทรัพย์จะรับรู้ได้ไม่เกินผลขาดทุนจากการด้อยค่าสะสมที่เคยรับรู้

กลุ่มกิจการจะไม่คิดค่าเสื่อมราคาหรือค่าตัดจำหน่ายสินทรัพย์ไม่หมุนเวียน(หรือกลุ่มสินทรัพย์ที่จะจำหน่าย)ที่ถือไว้เพื่อขาย

การดำเนินงานที่ยกเลิกประกอบด้วยองค์ประกอบของกลุ่มกิจการที่ยกเลิกที่ได้ถูกจำหน่ายออกไปหรือได้ถูกจัดประเภทไว้เป็นสินทรัพย์ที่ถือไว้เพื่อขาย และถือเป็นสายงานธุรกิจที่สำคัญหรือพื้นที่ทางภูมิศาสตร์แยกต่างหากหรือเป็นส่วนหนึ่งของแผนรวมที่จะยกเลิกสายงานธุรกิจที่สำคัญหรือเขตภูมิศาสตร์หรือเป็นบริษัทย่อยที่ซื้อมาโดยมีวัตถุประสงค์เพื่อขายต่อ โดยกลุ่มกิจการจะนำเสนอผลประกอบการของการดำเนินงานที่ยกเลิกในงบกำไรขาดทุนเป็นรายการแยกต่างหาก

4.9 อสังหาริมทรัพย์เพื่อการลงทุน

อสังหาริมทรัพย์เพื่อการลงทุนของกลุ่มกิจการส่วนใหญ่คืออาคารโรงงานและส่วนปรับปรุงอาคาร ซึ่งกลุ่มกิจการถือไว้เพื่อหาประโยชน์จากรายได้ค่าเช่าในระยะยาว และไม่ได้มีไว้ใช้งานโดยกิจการในกลุ่มกิจการ

อสังหาริมทรัพย์เพื่อการลงทุนรับรู้รายการเริ่มแรกด้วยราคาทุน รวมถึงต้นทุนในการทำรายการและต้นทุนในการกู้ยืม

กลุ่มกิจการรวมรายการในภายหลังเป็นส่วนหนึ่งของมูลค่าตามบัญชีของสินทรัพย์ก็ต่อเมื่อมีความเป็นไปได้ค่อนข้างแน่ที่กลุ่มกิจการจะได้รับประโยชน์เชิงเศรษฐกิจในอนาคตในรายการนั้น เมื่อมีการเปลี่ยนแปลงขึ้นส่วนของอสังหาริมทรัพย์เพื่อการลงทุน กลุ่มกิจการจะตัดมูลค่าตามบัญชีของส่วนที่ถูกเปลี่ยนแปลงออก

บริษัท อีสเทิร์นโพลีเมอร์ กรุ๊ป จำกัด (มหาชน)

หมายเหตุประกอบงบการเงินรวมและงบการเงินเฉพาะกิจการ

สำหรับปีสิ้นสุดวันที่ 31 มีนาคม พ.ศ. 2566

หลังจากการรับรู้เมื่อเริ่มแรก อสังหาริมทรัพย์เพื่อการลงทุนจะบันทึกด้วยวิธีราคาทุนหักค่าเสื่อมราคาสะสม และค่าเผื่อผลขาดทุนจากการด้อยค่า

ที่ดินไม่มีการหักค่าเสื่อมราคา ค่าเสื่อมราคาของอสังหาริมทรัพย์เพื่อการลงทุนอื่น ๆ จะคำนวณตามวิธีเส้นตรง เพื่อบริหารส่วนราคาทุนตลอดประมาณการอายุการให้ประโยชน์ดังนี้

อาคารโรงงานและส่วนปรับปรุงอาคาร	10 ถึง 30 ปี
ระบบสาธารณูปโภค	5 ถึง 25 ปี
สิทธิการใช้ที่ดินและอาคาร	10 ปี

ทุกสิ้นรอบระยะเวลารายงานกลุ่มกิจการได้มีการทบทวนและปรับปรุงอายุการให้ประโยชน์ของสินทรัพย์ให้เหมาะสม

4.10 ที่ดิน อาคารและอุปกรณ์

ที่ดิน อาคารและอุปกรณ์ แสดงด้วยราคาทุนหักค่าเสื่อมราคาสะสมและค่าเผื่อการด้อยค่าของสินทรัพย์ ต้นทุนเริ่มแรกจะรวมต้นทุนทางตรงอื่นๆ ที่เกี่ยวข้องกับการซื้อสินทรัพย์นั้น

ต้นทุนที่เกิดขึ้นในภายหลังจะรวมอยู่ในมูลค่าตามบัญชีของสินทรัพย์หรือแยกเป็นอีกสินทรัพย์หนึ่งตามความเหมาะสม เมื่อต้นทุนนี้เกิดขึ้นและคาดว่าจะให้ประโยชน์เชิงเศรษฐกิจในอนาคตแก่กลุ่มกิจการ และต้นทุนดังกล่าวสามารถวัดมูลค่าได้อย่างน่าเชื่อถือ และจะตัดมูลค่าตามบัญชีของชิ้นส่วนที่ถูกเปลี่ยนแทนออก การซ่อมแซมและบำรุงรักษาอื่น กลุ่มกิจการจะรับรู้ต้นทุนดังกล่าวเป็นค่าใช้จ่ายในกำไรหรือขาดทุนเมื่อเกิดขึ้น

ที่ดินไม่มีการคิดค่าเสื่อมราคา ค่าเสื่อมราคาของสินทรัพย์อื่นคำนวณด้วยวิธีเส้นตรงเพื่อลดราคาตามบัญชีให้เท่ากับมูลค่าคงเหลือของสินทรัพย์แต่ละชนิด ตลอดประมาณการอายุการให้ประโยชน์ดังนี้

ส่วนปรับปรุงที่ดิน	10 ปี
อาคารโรงงานและส่วนปรับปรุงอาคารและระบบสาธารณูปโภค	5 ถึง 50 ปี
เครื่องจักร แม่พิมพ์และอุปกรณ์	2 ถึง 20 ปี
อุปกรณ์และเครื่องใช้ในโรงงาน	10 ปี
อุปกรณ์และเครื่องใช้สำนักงาน	3 ถึง 15 ปี
ยานพาหนะ	5 ถึง 8 ปี

ทุกสิ้นรอบระยะเวลารายงานกลุ่มกิจการได้มีการทบทวนและปรับปรุงมูลค่าคงเหลือ และอายุการให้ประโยชน์ของสินทรัพย์ให้เหมาะสม

ในกรณีที่มูลค่าตามบัญชีของสินทรัพย์สูงกว่ามูลค่าที่คาดว่าจะได้รับคืน มูลค่าตามบัญชีของสินทรัพย์ดังกล่าว จะถูกปรับลดลงให้เท่ากับมูลค่าที่คาดว่าจะได้รับคืนทันที

รายการกำไรและรายการขาดทุนจากการจำหน่ายที่ดิน อาคารและอุปกรณ์ คำนวณโดยการเปรียบเทียบสิ่งตอบแทนสุทธิ ที่ได้รับจากการจำหน่ายสินทรัพย์กับมูลค่าตามบัญชีของสินทรัพย์ และได้รวมอยู่ในรายได้อื่นและค่าใช้จ่ายอื่นตามลำดับในกำไรหรือขาดทุน

4.11 ค่าความนิยม

ค่าความนิยมที่เกิดจากการได้มาซึ่งบริษัทย่อยแสดงเป็นรายการแยกต่างหากในงบแสดงฐานะการเงินรวม

กลุ่มกิจการจะทดสอบการด้อยค่าของค่าความนิยมทุกปี และเมื่อมีการเปลี่ยนแปลงในเหตุการณ์หรือสถานการณ์ที่บ่งชี้ว่าค่าความนิยมอาจจะด้อยค่า โดยค่าความนิยมจะแสดงด้วยราคาทุนหักด้วยค่าเผื่อการด้อยค่า

เพื่อวัตถุประสงค์ของการทดสอบการด้อยค่า ค่าความนิยมจะถูกปันส่วนไปยังหน่วยสินทรัพย์ที่ก่อให้เกิดเงินสดหรือกลุ่มของหน่วยสินทรัพย์ที่ก่อให้เกิดเงินสดที่คาดว่าจะได้รับประโยชน์จากการรวมธุรกิจที่ก่อให้เกิดค่าความนิยมดังกล่าวขึ้น โดยหน่วยที่ก่อให้เกิดกระแสเงินสดหรือกลุ่มของหน่วยที่ก่อให้เกิดกระแสเงินสดนั้นจะต้องเป็นหน่วยที่เล็กที่สุดที่กลุ่มกิจการที่ใช้ในการประเมินค่าความนิยมเพื่อประโยชน์ในการบริหารภายในกิจการ ซึ่งก็คือส่วนงานดำเนินงาน

4.12 สินทรัพย์ไม่มีตัวตน

สินทรัพย์ที่มีอายุการให้ประโยชน์จำกัด จะวัดมูลค่าในเวลาต่อมาด้วยราคาทุนหักค่าตัดจำหน่ายสะสมและค่าเผื่อจากการด้อยค่า ค่าตัดจำหน่ายคำนวณโดยใช้วิธีเส้นตรงตลอดอายุการให้ประโยชน์ที่ประมาณการไว้ของสินทรัพย์ดังต่อไปนี้

การวิจัยและพัฒนา

รายจ่ายเพื่อการวิจัยรับรู้เป็นค่าใช้จ่ายเมื่อเกิดขึ้น ต้นทุนของโครงการพัฒนา (ซึ่งเกี่ยวข้องกับการออกแบบและการทดสอบผลิตภัณฑ์ใหม่หรือการปรับปรุงผลิตภัณฑ์) รับรู้เป็นสินทรัพย์ไม่มีตัวตนในจำนวนไม่เกินต้นทุนที่สามารถวัดมูลค่าได้อย่างน่าเชื่อถือ และเมื่อประเมินแล้วว่าโครงการนั้นจะประสบความสำเร็จค่อนข้างแน่นอนทั้งในแง่การค้าและแง่เทคโนโลยี ส่วนรายจ่ายอื่นเพื่อการพัฒนารับรู้เป็นค่าใช้จ่ายเมื่อเกิดขึ้น ต้นทุนการพัฒนาที่รับรู้เป็นค่าใช้จ่ายไปแล้วในงวดก่อนจะไม่บันทึกเป็นสินทรัพย์ในงวดถัดไป การทยอยตัดจำหน่ายรายจ่ายที่เกิดจากการพัฒนา (ที่กลุ่มกิจการบันทึกไว้เป็นสินทรัพย์) จะเริ่มตั้งแต่เมื่อเริ่มใช้ผลิตภัณฑ์นั้นเพื่อการค้า ด้วยวิธีเส้นตรงตลอดระยะเวลาที่คาดว่าจะได้รับประโยชน์จากการพัฒนานั้นไม่เกิน 5 และ 10 ปี

ค่าสิทธิบัตร

ค่าสิทธิบัตรที่ได้มานั้นจะแสดงด้วยราคาทุน ค่าสิทธิบัตรมีอายุการให้ประโยชน์ที่ทราบได้แน่นอนและแสดงราคาด้วยราคาทุนหักค่าตัดจำหน่ายสะสม วิธีตัดจำหน่ายจะใช้วิธีเส้นตรง เพื่อบั่นส่วนต้นทุนของค่าสิทธิบัตรตามอายุประมาณการให้ประโยชน์ภายใน 8 ถึง 10 ปี

โปรแกรมคอมพิวเตอร์

ต้นทุนที่ใช้ในการบำรุงรักษาโปรแกรมคอมพิวเตอร์ให้บันทึกเป็นค่าใช้จ่ายเมื่อเกิดขึ้น ค่าใช้จ่ายที่เกิดจากการพัฒนาที่เกี่ยวข้องโดยตรงในการออกแบบและทดสอบโปรแกรมคอมพิวเตอร์ที่มีลักษณะเฉพาะเจาะจงซึ่งกลุ่มกิจการเป็นผู้ดูแล จะรับรู้เป็นสินทรัพย์ไม่มีตัวตนเมื่อเป็นไปตามข้อกำหนดทุกข้อดังนี้

- มีความเป็นไปได้ทางเทคนิคที่กลุ่มกิจการจะทำโปรแกรมคอมพิวเตอร์ให้เสร็จสมบูรณ์เพื่อนำมาใช้ประโยชน์หรือขายได้
- ผู้บริหารมีความตั้งใจที่จะทำโปรแกรมคอมพิวเตอร์ให้เสร็จสมบูรณ์และนำมาใช้ประโยชน์หรือขาย
- กลุ่มกิจการมีความสามารถที่จะนำโปรแกรมคอมพิวเตอร์นั้นมาใช้ประโยชน์หรือขาย
- สามารถแสดงว่าโปรแกรมคอมพิวเตอร์นั้นให้ผลประโยชน์ทางเศรษฐกิจในอนาคตอย่างไร
- มีความสามารถในการจัดหาทรัพยากรด้านเทคนิค ด้านการเงิน และด้านอื่นได้เพียงพอที่จะนำมาใช้เพื่อทำให้การพัฒนาเสร็จสิ้นสมบูรณ์ และนำโปรแกรมคอมพิวเตอร์มาใช้ประโยชน์หรือนำมาขายได้
- กลุ่มกิจการมีความสามารถที่จะวัดมูลค่าของรายจ่ายที่เกี่ยวข้องกับโปรแกรมคอมพิวเตอร์ที่เกิดขึ้นในระหว่างการพัฒนาได้อย่างน่าเชื่อถือ

ต้นทุนโดยตรงที่รับรู้เป็นส่วนหนึ่งของโปรแกรมคอมพิวเตอร์ จะรวมถึงต้นทุนพนักงานที่ทำงานในทีมพัฒนาโปรแกรมคอมพิวเตอร์ และค่าใช้จ่ายที่เกี่ยวข้องในจำนวนเงินที่เหมาะสม

ต้นทุนการพัฒนาอื่นที่ไม่เข้าเงื่อนไขเหล่านี้จะรับรู้เป็นค่าใช้จ่ายเมื่อเกิดขึ้น ค่าใช้จ่ายในการพัฒนาหากก่อนหน้านี้รับรู้เป็นค่าใช้จ่ายไปแล้ว จะไม่รับรู้เป็นสินทรัพย์ไม่มีตัวตนในเวลาภายหลัง

ต้นทุนในการพัฒนาโปรแกรมคอมพิวเตอร์จะรับรู้เป็นสินทรัพย์ไม่มีตัวตนและตัดจำหน่ายโดยใช้วิธีเส้นตรงตลอดอายุประมาณการให้ประโยชน์ในระยะเวลาไม่เกิน 3 และ 10 ปี

เครื่องหมายการค้าและยี่ห้อของผลิตภัณฑ์

เครื่องหมายการค้าและยี่ห้อของผลิตภัณฑ์ที่ได้มานั้นสามารถแบ่งแยกได้จะแสดงด้วยราคาทุน เครื่องหมายการค้าและยี่ห้อของผลิตภัณฑ์ที่ได้มาจากการรวมกิจการ จะรับรู้ด้วยมูลค่ายุติธรรม ณ วันรวมธุรกิจ เครื่องหมายการค้าและยี่ห้อของผลิตภัณฑ์มีอายุการให้ประโยชน์ที่ทราบได้แน่นอนและแสดงราคาด้วยราคาทุนหักค่าตัดจำหน่ายสะสม วิธีตัดจำหน่ายจะใช้วิธีเส้นตรงเพื่อบั่นส่วนต้นทุนของเครื่องหมายการค้าและยี่ห้อของผลิตภัณฑ์ตามอายุประมาณการให้ประโยชน์ภายใน 10, 15 และ 20 ปี

ความสัมพันธ์กับลูกค้า

ความสัมพันธ์กับลูกค้าได้มาจากการรวมธุรกิจ จะรับรู้ด้วยมูลค่ายุติธรรม ณ วันรวมธุรกิจ ความสัมพันธ์กับลูกค้ามีอายุการให้ประโยชน์ที่ทราบได้แน่นอนและวัดมูลค่าที่ราคาทุนหักค่าตัดจำหน่ายสะสม การตัดจำหน่ายคำนวณโดยใช้วิธีเส้นตรงตลอดอายุที่คาดว่าจะให้ประโยชน์ภายใน 7 และ 15 ปี

ทุกสิ้นรอบระยะเวลารายงานกลุ่มกิจการได้มีการทบทวนอายุการให้ประโยชน์ของสินทรัพย์ไม่มีตัวตนให้เหมาะสม

4.13 การด้อยค่าของสินทรัพย์

สินทรัพย์ที่มีอายุการให้ประโยชน์ไม่ทราบแน่ชัด ซึ่งไม่มีการตัดจำหน่ายจะถูกทดสอบการด้อยค่าเป็นประจำทุกปี และเมื่อมีเหตุการณ์หรือสถานการณ์ที่บ่งชี้ว่าสินทรัพย์ดังกล่าวอาจมีการด้อยค่า สินทรัพย์อื่นที่มีการตัดจำหน่ายจะมีการทบทวนการด้อยค่า เมื่อมีเหตุการณ์หรือสถานการณ์บ่งชี้ว่าราคาตามบัญชีอาจสูงกว่ามูลค่าที่คาดว่าจะได้รับคืน รายการขาดทุนจากการด้อยค่าจะรับรู้เมื่อราคาตามบัญชีของสินทรัพย์สูงกว่ามูลค่าที่คาดว่าจะได้รับคืน ซึ่งหมายถึงจำนวนที่สูงกว่าระหว่างมูลค่ายุติธรรมหักต้นทุนในการขายเทียบกับมูลค่าจากการใช้ สินทรัพย์จะถูกจัดเป็นหน่วยที่เล็กที่สุดที่สามารถแยกออกมาได้ เพื่อวัตถุประสงค์ของการประเมินการด้อยค่า สินทรัพย์ที่ไม่ใช่สินทรัพย์ทางการเงิน นอกเหนือจากค่าความนิยมซึ่งรับรู้รายการขาดทุนจากการด้อยค่าไปแล้วจะถูกประเมินความเป็นไปได้ที่จะกลับรายการขาดทุนจากการด้อยค่า ณ วันสิ้นรอบระยะเวลารายงาน

4.14 สัญญาเช่า

สัญญาเช่า - กรณีที่กลุ่มกิจการเป็นผู้เช่า

กลุ่มกิจการรับรู้สัญญาเช่าเมื่อกลุ่มกิจการสามารถเข้าถึงสินทรัพย์ตามสัญญาเช่า เป็นสินทรัพย์สิทธิการใช้และหนี้สินตามสัญญาเช่า โดยค่าเช่าที่ชำระจะบันทึบส่วนเป็นการจ่ายชำระหนี้สินและต้นทุนทางการเงิน โดยต้นทุนทางการเงินจะรับรู้ในกำไรหรือขาดทุนตลอดระยะเวลาสัญญาเช่าด้วยอัตราดอกเบี้ยคงที่จากยอดหนี้สินตามสัญญาเช่าที่คงเหลืออยู่ กลุ่มกิจการคิดค่าเสื่อมราคาสินทรัพย์สิทธิการใช้ตามวิธีเส้นตรงตามอายุที่สั้นกว่าระหว่างอายุสินทรัพย์และระยะเวลาการเช่า

กลุ่มกิจการบันทึบบรรณในสัญญาไปยังส่วนประกอบของสัญญาที่เป็นการเช่าและส่วนประกอบของสัญญาที่ไม่เป็นการเช่าตามราคาเอกเทศเปรียบเทียบของแต่ละส่วนประกอบ สำหรับสัญญาที่ประกอบด้วยส่วนประกอบของสัญญาที่เป็นการเช่าและส่วนประกอบของสัญญาที่ไม่เป็นการเช่า ยกเว้นสัญญาเช่าอสังหาริมทรัพย์ซึ่งกลุ่มกิจการเป็นผู้เช่า โดยกลุ่มกิจการเลือกที่จะไม่แยกส่วนประกอบของสัญญา และรวมแต่ละส่วนประกอบเป็นส่วนประกอบที่เป็นการเช่าเท่านั้น

สินทรัพย์และหนี้สินตามสัญญาเช่ารับรู้เริ่มแรกด้วยมูลค่าปัจจุบัน หนี้สินตามสัญญาเช่าประกอบด้วยมูลค่าปัจจุบันของการจ่ายชำระตามสัญญาเช่า ดังนี้

- ค่าเช่าคงที่ (รวมถึงการจ่ายชำระคงที่โดยเนื้อหา) สุทธิด้วยเงินคงค้างรับ
- ค่าเช่าผันแปรที่อ้างอิงจากอัตราหรือดัชนี
- มูลค่าที่คาดว่าจะต้องจ่ายจากการรับประกันมูลค่าคงเหลือ
- ราคาสิทธิเลือกซื้อหากมีความแน่นอนอย่างสมเหตุสมผลที่กลุ่มกิจการจะใช้สิทธิ และ
- ค่าปรับจากการยกเลิกสัญญา หากอายุของสัญญาเช่าสะท้อนถึงการที่กลุ่มกิจการคาดว่าจะยกเลิกสัญญานั้น

การจ่ายชำระตามสัญญาเช่าในช่วงการต่ออายุสัญญาเช่าได้รวมอยู่ในการคำนวณหนี้สินตามสัญญาเช่า หากกลุ่มกิจการมีความแน่นอนอย่างสมเหตุสมผลในการใช้สิทธิต่ออายุสัญญาเช่า

กลุ่มกิจการจะคิดลดค่าเช่าจ่ายข้างต้นด้วยอัตราดอกเบี้ยโดยนัยตามสัญญา หากไม่สามารถหาอัตราดอกเบี้ยโดยนัยได้ กลุ่มกิจการจะคิดลดด้วยอัตราการกู้ยืมส่วนเพิ่มของผู้เช่า ซึ่งก็คืออัตราที่สะท้อนถึงการกู้ยืมเพื่อให้ได้มาซึ่งสินทรัพย์ที่มีมูลค่าใกล้เคียงกัน ในสภาวะเศรษฐกิจ อายุสัญญา และเงื่อนไขที่ใกล้เคียงกัน

สินทรัพย์สิทธิการใช้จะรับรู้ด้วยราคาทุน ซึ่งประกอบด้วย

- จำนวนที่รับรู้เริ่มแรกของหนี้สินตามสัญญาเช่า
- ค่าเช่าจ่ายที่ได้ชำระก่อนเริ่ม หรือ ณ วันทำสัญญา สุทธิจากเงินคงใจที่ได้รับตามสัญญาเช่า
- ต้นทุนทางตรงเริ่มแรก
- ต้นทุนการปรับปรุงสภาพสินทรัพย์

ค่าเช่าที่จ่ายตามสัญญาเช่าระยะสั้นและสัญญาเช่าสินทรัพย์ที่มีมูลค่าต่ำจะรับรู้เป็นค่าใช้จ่ายตามวิธีเส้นตรง สัญญาเช่าระยะสั้นคือสัญญาเช่าที่มีอายุสัญญาเช่าน้อยกว่าหรือเท่ากับ 12 เดือน สินทรัพย์ที่มีมูลค่าต่ำประกอบด้วย อุปกรณ์สำนักงาน

สัญญาเช่า - กรณีที่กลุ่มกิจการเป็นผู้ให้เช่า

สินทรัพย์ที่ให้เช่าตามสัญญาเช่าทางการเงินบันทึกเป็นลูกหนี้สัญญาเช่าทางการเงินด้วยมูลค่าปัจจุบันของจำนวนเงินที่จ่ายตามสัญญาเช่า ผลต่างระหว่างยอดรวมของลูกหนี้ที่ยังไม่ได้คิดลดกับมูลค่าปัจจุบันของลูกหนี้จะทยอยรับรู้เป็นรายได้ทางการเงินโดยใช้วิธีเงินลงทุนสุทธิซึ่งสะท้อนอัตราผลตอบแทนคงที่ ต้นทุนทางตรงเริ่มแรกโดยรวมอยู่ในการวัดมูลค่าลูกหนี้สัญญาเช่าทางการเงินเริ่มแรกและจะทยอยรับรู้โดยลดจากรายได้ตลอดอายุของสัญญาเช่า

รายได้ค่าเช่าตามสัญญาเช่าดำเนินงาน (สุทธิจากสิ่งตอบแทนคงใจที่จ่ายให้แก่ผู้เช่า) รับรู้ด้วยวิธีเส้นตรงตลอดช่วงระยะเวลาการให้เช่า กลุ่มกิจการต้องรวมต้นทุนทางตรงเริ่มแรกที่เกิดขึ้นจากการได้มาซึ่งสัญญาเช่าดำเนินงานในมูลค่าตามบัญชีของสินทรัพย์อ้างอิง และรับรู้ต้นทุนดังกล่าวเป็นค่าใช้จ่ายตลอดอายุสัญญาเช่า โดยใช้เกณฑ์เดียวกันกับรายได้จากสัญญาเช่าสินทรัพย์ที่ให้เช่าได้รวมอยู่ในงบแสดงฐานะการเงินตามลักษณะของสินทรัพย์

4.15 หนี้สินทางการเงิน

ก) การจัดประเภท

กลุ่มกิจการจะพิจารณาจัดประเภทเครื่องมือทางการเงินที่กลุ่มกิจการเป็นผู้ออกเป็นหนี้สินทางการเงินหรือตราสารทุนโดยพิจารณาภาระผูกพันตามสัญญา ดังนี้

- หากกลุ่มกิจการมีภาระผูกพันตามสัญญาที่จะต้องส่งมอบเงินสดหรือสินทรัพย์ทางการเงินอื่นให้กับกิจการอื่นโดยไม่สามารถปฏิเสธการชำระหรือเลื่อนการชำระออกไปอย่างไม่มีกำหนดได้นั้น เครื่องมือทางการเงินนั้นจะจัดประเภทเป็นหนี้สินทางการเงิน เว้นแต่ว่าการชำระนั้นสามารถชำระโดยการออกตราสารทุนของกลุ่มกิจการเองด้วยจำนวนตราสารทุนที่คงที่ เพื่อแลกเปลี่ยนกับจำนวนเงินที่คงที่
- หากกลุ่มกิจการไม่มีภาระผูกพันตามสัญญาหรือสามารถเลื่อนการชำระภาระผูกพันตามสัญญาไปได้ เครื่องมือทางการเงินดังกล่าวจะจัดประเภทเป็นตราสารทุน

เงินกู้ยืมจัดประเภทเป็นหนี้สินหมุนเวียนเมื่อกลุ่มกิจการไม่มีสิทธิถอนปราศจากเงื่อนไขให้เลื่อนชำระหนี้ออกไปอีกเป็นเวลาไม่น้อยกว่า 12 เดือน นับจากวันสิ้นรอบระยะเวลารายงาน

ข) การวัดมูลค่า

ในการรับรู้รายการเมื่อเริ่มแรกกลุ่มกิจการต้องวัดมูลค่าหนี้สินทางการเงินด้วยมูลค่ายุติธรรม และวัดมูลค่าหนี้สินทางการเงินทั้งหมดภายหลังการรับรู้รายการด้วยราคาทุนตัดจำหน่าย

ค) การตัดรายการและการเปลี่ยนแปลงเงื่อนไขของสัญญา

กลุ่มกิจการตัดรายการหนี้สินทางการเงินเมื่อภาระผูกพันที่ระบุในสัญญาได้มีการปฏิบัติตามแล้ว หรือได้มีการยกเลิกไป หรือสิ้นสุดลงแล้ว

หากกลุ่มกิจการมีการเจรจาต่อรองหรือเปลี่ยนแปลงเงื่อนไขของหนี้สินทางการเงิน กลุ่มกิจการจะต้องพิจารณาว่ารายการดังกล่าวเข้าเงื่อนไขของการตัดรายการหรือไม่ หากเข้าเงื่อนไขของการตัดรายการ กลุ่มกิจการจะต้องรับรู้หนี้สินทางการเงินใหม่ด้วยมูลค่ายุติธรรมของหนี้สินใหม่นั้น และตัดรายการหนี้สินทางการเงินนั้นด้วยมูลค่าตามบัญชีที่เหลืออยู่ และรับรู้ส่วนต่างในรายการกำไรหรือขาดทุนอื่นในกำไรหรือขาดทุน

หากกลุ่มกิจการพิจารณาแล้วว่า การต่อรองเงื่อนไขดังกล่าวไม่เข้าเงื่อนไขของการตัดรายการ กลุ่มกิจการจะปรับปรุงมูลค่าของหนี้สินทางการเงินโดยการคิดลดกระแสเงินสดใหม่ตามสัญญาด้วยอัตราดอกเบี้ยที่แท้จริงเดิม (Original effective interest rate) ของหนี้สินทางการเงินนั้น และรับรู้ส่วนต่างในรายการกำไรหรือขาดทุนอื่นในกำไรหรือขาดทุน

4.16 เงินกู้ยืม

เงินกู้ยืมรับรู้เริ่มแรกด้วยมูลค่ายุติธรรมของสิ่งตอบแทนที่ได้รับหักด้วยต้นทุนการจัดทำรายการที่เกิดขึ้น เงินกู้ยืมวัดมูลค่าในเวลาต่อมาด้วยวิธีราคาทุนตัดจำหน่ายตามวิธีอัตราดอกเบี้ยที่แท้จริง ผลต่างระหว่างสิ่งตอบแทน (หักด้วยต้นทุนการจัดทำรายการที่เกิดขึ้น) เมื่อเทียบกับมูลค่าที่จ่ายคืนเพื่อชำระหนี้จะรับรู้ในกำไรหรือขาดทุนเบ็ดเสร็จตลอดช่วงเวลาการกู้ยืม

ค่าธรรมเนียมที่จ่ายไปเพื่อให้ได้เงินกู้มาจะรับรู้เป็นต้นทุนการจัดทำรายการเงินกู้ในกรณีที่มีความเป็นไปได้ที่จะใช้เงินกู้บางส่วนหรือทั้งหมด ในกรณีนี้ค่าธรรมเนียมจะรอการรับรู้จนกระทั่งมีการถอนเงิน หากไม่มีหลักฐานที่มีความเป็นไปได้ที่จะใช้เงินบางส่วนหรือทั้งหมด ค่าธรรมเนียมจะรับรู้เป็นค่าใช้จ่ายจ่ายล่วงหน้าสำหรับการให้บริการสภาพคล่องและจะตัดจำหน่ายตามระยะเวลาของวงเงินกู้ที่เกี่ยวข้อง

เงินกู้ยืมจัดประเภทเป็นหนี้สินหมุนเวียนเมื่อกลุ่มกิจการไม่มีสิทธิอันปราศจากเงื่อนไขให้เลื่อนชำระหนี้ออกไปอีกเป็นเวลาไม่น้อยกว่า 12 เดือน นับจากวันสิ้นรอบระยะเวลารายงาน

4.17 ต้นทุนการกู้ยืม

ต้นทุนการกู้ยืมที่เกี่ยวข้องโดยตรงกับการได้มา การก่อสร้าง หรือการผลิตสินทรัพย์ที่เข้าเงื่อนไขต้องนำมาเป็นส่วนหนึ่งของราคาทุนของสินทรัพย์นั้น โดยสินทรัพย์ที่เข้าเงื่อนไขคือสินทรัพย์ที่จำเป็นต้องใช้ระยะเวลานานในการเตรียมสินทรัพย์นั้นให้อยู่ในสภาพพร้อมที่จะใช้ได้ตามประสงค์หรือพร้อมที่จะขาย การรวมต้นทุนการกู้ยืมเป็นราคาทุนของสินทรัพย์ต้องสิ้นสุดลงเมื่อการดำเนินการส่วนใหญ่ที่จำเป็นในการเตรียมสินทรัพย์ที่เข้าเงื่อนไขให้อยู่ในสภาพพร้อมที่จะใช้ได้ตามประสงค์หรือพร้อมที่จะขายได้เสร็จสิ้นลง

รายได้จากการลงทุนที่เกิดจากการนำเงินกู้ยืมที่กู้มาโดยเฉพาะ ที่ยังไม่ได้นำไปเป็นรายจ่ายของสินทรัพย์ที่เข้าเงื่อนไขไปลงทุน เป็นการชั่วคราวก่อน ต้องนำมาหักจากต้นทุนการกู้ยืมที่สามารถตั้งขึ้นเป็นต้นทุนของสินทรัพย์ ต้นทุนการกู้ยืมอื่นๆ ต้องถือเป็นค่าใช้จ่ายในงวดที่เกิดขึ้น

อัตราที่ใช้คำนวณต้นทุนการกู้ยืมที่รวมเป็นราคาทุนของสินทรัพย์ คือ อัตราดอกเบี้ยถัวเฉลี่ยของยอดเงินกู้ยืมในระหว่างปี ในกรณีที่เงินกู้ยืมเกิดขึ้นโดยเฉพาะเพื่อซื้อ ก่อสร้างหรือผลิตสินทรัพย์ จำนวนต้นทุนการกู้ยืมที่รวมเป็นราคาทุนของสินทรัพย์ จะเป็นต้นทุนการกู้ยืมที่เกิดขึ้นจริงในระหว่างปีของเงินกู้ยืมนั้นหักด้วยรายได้ที่เกิดจากการนำเงินกู้ยืมดังกล่าวไปลงทุนเป็นการชั่วคราว

4.18 ภาษีเงินได้งวดปัจจุบันและภาษีเงินได้รอการตัดบัญชี

ค่าใช้จ่ายภาษีเงินได้สำหรับงวดประกอบด้วยภาษีเงินได้ของงวดปัจจุบันและภาษีเงินได้รอการตัดบัญชี ภาษีเงินได้จะรับรู้ในงบกำไรขาดทุน ยกเว้นส่วนภาษีเงินได้ที่เกี่ยวข้องกับรายการที่รับรู้ในกำไรขาดทุนเบ็ดเสร็จอื่นหรือรายการที่รับรู้โดยตรงไปยังส่วนของเจ้าของ

ภาษีเงินได้ของงวดปัจจุบัน

ภาษีเงินได้ของงวดปัจจุบันคำนวณจากอัตราภาษีตามกฎหมายภาษีที่มีผลบังคับใช้อยู่หรือที่คาดได้ค่อนข้างแน่ว่าจะมีผลบังคับใช้ภายในสิ้นรอบระยะเวลาที่รายงาน ผู้บริหารจะประเมินสถานะของการยื่นแบบแสดงรายการภาษีเป็นงวด ๆ ในกรณีที่การนำกฎหมายภาษีไปปฏิบัติขึ้นอยู่กับการตีความ กลุ่มกิจการจะตั้งประมาณการค่าใช้จ่ายภาษีที่เหมาะสมจากจำนวนที่คาดว่าจะต้องจ่ายชำระแก่หน่วยงานจัดเก็บภาษี

ภาษีเงินได้รอการตัดบัญชี

ภาษีเงินได้รอการตัดบัญชีรับรู้เมื่อเกิดผลต่างชั่วคราวระหว่างฐานภาษีของสินทรัพย์และหนี้สิน และราคาตามบัญชีที่แสดงอยู่ในงบการเงิน อย่างไรก็ตามกลุ่มกิจการจะไม่รับรู้ภาษีเงินได้รอการตัดบัญชีสำหรับผลต่างชั่วคราวที่เกิดจากเหตุการณ์ต่อไปนี้

- การรับรู้เริ่มแรกของรายการสินทรัพย์หรือรายการหนี้สินที่เกิดจากรายการที่ไม่ใช่การรวมธุรกิจ และไม่มีผลกระทบต่อกำไรหรือขาดทุนทั้งทางบัญชีและทางภาษี
- ผลต่างชั่วคราวของเงินลงทุนในบริษัทย่อย บริษัทร่วม และส่วนได้เสียในการร่วมค้าที่กลุ่มกิจการสามารถควบคุมจังหวะเวลาของการกลับรายการผลต่างชั่วคราวและการกลับรายการผลต่างชั่วคราวมีความเป็นไปได้ค่อนข้างแน่ว่าจะไม่เกิดขึ้นภายในระยะเวลาที่คาดการณ์ได้ในอนาคต

ภาษีเงินได้รอการตัดบัญชีคำนวณจากอัตราภาษีที่มีผลบังคับใช้อยู่หรือที่คาดได้ค่อนข้างแน่ว่าจะมีผลบังคับใช้ภายในสิ้นรอบระยะเวลาที่รายงาน และคาดว่าอัตราภาษีดังกล่าวจะนำไปใช้เมื่อสินทรัพย์ภาษีเงินได้รอการตัดบัญชีที่เกี่ยวข้องได้ใช้ประโยชน์หรือหนี้สินภาษีเงินได้รอการตัดบัญชีได้มีการจ่ายชำระ

สินทรัพย์ภาษีเงินได้รอการตัดบัญชีจะรับรู้หากมีความเป็นไปได้ค่อนข้างแน่ว่ากลุ่มกิจการจะมีกำไรทางภาษีเพียงพอที่จะนำจำนวนผลต่างชั่วคราวนั้นมาใช้ประโยชน์

สินทรัพย์ภาษีเงินได้รอการตัดบัญชีและหนี้สินภาษีเงินได้รอการตัดบัญชีจะแสดงหักกลบกกันก็ต่อเมื่อกิจการมีสิทธิตามกฎหมายที่จะนำสินทรัพย์ภาษีเงินได้ของงวดปัจจุบันมาหักลบกับหนี้สินภาษีเงินได้ของงวดปัจจุบัน และทั้งสินทรัพย์และหนี้สินภาษีเงินได้ของงวดปัจจุบันเกี่ยวข้องกับภาษีเงินได้ที่ประเมินโดยหน่วยงานจัดเก็บภาษีหน่วยงานเดียวกันซึ่งตั้งใจจะจ่ายหนี้สินและสินทรัพย์ภาษีเงินได้ของงวดปัจจุบันด้วยยอดสุทธิ

4.19 ผลประโยชน์พนักงาน

กลุ่มกิจการรับรู้หนี้สิน ค่าใช้จ่ายสำหรับโบนัส และรับรู้ภาระผูกพันผลประโยชน์พนักงานเมื่อมีภาระผูกพันตามกฎหมายหรือตามประเพณีปฏิบัติในอดีตซึ่งก่อให้เกิดภาระผูกพันจากการอนุมาน

ผลประโยชน์พนักงานของกลุ่มกิจการประกอบด้วยโครงการสมทบเงินและโครงการผลประโยชน์ สำหรับโครงการสมทบเงิน บริษัทจะจ่ายเงินสมทบให้กองทุนในจำนวนเงินที่คงที่ บริษัทไม่มีภาระผูกพันทางกฎหมายหรือภาระผูกพันจากการอนุมานที่จะต้องจ่ายเงินเพิ่ม ถึงแม้กองทุนไม่มีสินทรัพย์เพียงพอที่จะจ่ายให้พนักงานทั้งหมดสำหรับการให้บริการจากพนักงานทั้งในอดีตและปัจจุบัน

สำหรับโครงการผลประโยชน์นั้นประกอบด้วยผลประโยชน์เมื่อเกษียณอายุ ซึ่งจะกำหนดจำนวนเงินผลประโยชน์ที่พนักงานจะได้รับ โดยส่วนใหญ่จะขึ้นอยู่กับหลายปัจจัย เช่น อายุของพนักงาน จำนวนปีที่ทำงาน ค่าตอบแทน อัตราคิดลดและค่าตอบแทนเมื่อเกษียณอายุ

ภาระผูกพันผลประโยชน์นี้คำนวณโดยนักคณิตศาสตร์ประกันภัยอิสระทุกปี ด้วยวิธีคิดลดแต่ละหน่วยที่ประมาณการไว้ซึ่งมูลค่าปัจจุบันของโครงการผลประโยชน์จะประมาณโดยการคิดลดกระแสเงินสดจ่ายในอนาคต โดยใช้อัตราผลตอบแทนในตลาดของพันธบัตรรัฐบาล ซึ่งเป็นสกุลเงินเดียวกับสกุลเงินประมาณการกระแสเงินสด และวันครบกำหนดของพันธบัตรใกล้เคียงกับระยะเวลาที่ต้องชำระภาระผูกพันโครงการผลประโยชน์เมื่อเกษียณอายุ

กำไรและขาดทุนจากการวัดมูลค่าใหม่ที่เกิดขึ้นจากการปรับปรุงจากประสบการณ์หรือการเปลี่ยนแปลงในข้อสมมติฐานจะรับรู้ในส่วนของผู้ถือหุ้นส่วนเกินกำไรขาดทุนเบ็ดเสร็จอื่นในงวดที่เกิดขึ้นและรวมอยู่ในกำไรสะสมในงบแสดงการเปลี่ยนแปลงในส่วนของผู้ถือหุ้น

ต้นทุนบริการในอดีตจะถูกรับรู้ทันทีในกำไรหรือขาดทุน

4.20 กองทุนสำรองเลี้ยงชีพ

กลุ่มกิจการได้จัดตั้งกองทุนสำรองเลี้ยงชีพตามความในพระราชบัญญัติกองทุนสำรองเลี้ยงชีพ พ.ศ. 2530 และเข้าเป็นสมาชิกของกองทุนรวมแห่งหนึ่งโดยได้รับอนุมัติจากกระทรวงการคลังเรียบร้อยแล้ว โดยที่สินทรัพย์ของกองทุนได้แยกออกจากสินทรัพย์ของกลุ่มกิจการและบริหารโดยผู้จัดการกองทุน

ตามระเบียบกองทุน พนักงานต้องจ่ายเงินสะสมเข้ากองทุนในอัตราร้อยละ 3 ถึงร้อยละ 15 ของเงินเดือน และกลุ่มกิจการจ่ายสมทบเข้ากองทุนนี้ในอัตราร้อยละ 3 ถึงร้อยละ 5 ของเงินเดือนพนักงาน กลุ่มกิจการได้แต่งตั้งผู้จัดการกองทุนรับอนุญาตแห่งหนึ่งเพื่อบริหารกองทุนให้เป็นไปตามข้อกำหนดของกฎกระทรวงที่ออกตามความในพระราชบัญญัติกองทุนสำรองเลี้ยงชีพ พ.ศ. 2530

เงินจ่ายสมทบเข้ากองทุนสำรองเลี้ยงชีพของบริษัท บันทึกเป็นค่าใช้จ่ายในงบกำไรขาดทุนสำหรับรอบระยะเวลาบัญชีที่เกี่ยวข้อง

4.21 ประมาณการหนี้สิน - ทั่วไป

ประมาณการหนี้สินจะรับรู้ก็ต่อเมื่อ กลุ่มกิจการมีภาระผูกพันในปัจจุบันตามกฎหมายหรือตามข้อตกลงซึ่งจัดทำไว้อันเป็นผลสืบเนื่องมาจากเหตุการณ์ในอดีต ซึ่งการชำระภาระผูกพันนั้นมีความเป็นไปได้ค่อนข้างแน่ว่าจะส่งผลให้กลุ่มกิจการต้องสูญเสียทรัพยากรออกไปและสามารถประมาณการจำนวนที่ต้องจ่ายได้อย่างน่าเชื่อถือ

กลุ่มกิจการจะวัดมูลค่าของจำนวนประมาณการหนี้สินโดยใช้มูลค่าปัจจุบันของรายจ่ายที่คาดว่าจะต้องนำมาจ่ายชำระภาระผูกพัน การเพิ่มขึ้นของประมาณการหนี้สินเนื่องจากมูลค่าของเงินตามเวลาจะรับรู้เป็นดอกเบี้ยจ่าย

4.22 เงินอุดหนุนจากรัฐบาล

เงินอุดหนุนจากรัฐบาลรับรู้ด้วยมูลค่ายุติธรรมหากกลุ่มกิจการมีความเชื่อมั่นอย่างสมเหตุสมผลว่าจะได้รับเงินอุดหนุนนั้นและจะปฏิบัติตามเงื่อนไขที่กำหนดไว้ของเงินอุดหนุนนั้น

เงินอุดหนุนจากรัฐบาลเพื่อชดเชยต้นทุนจะรับรู้เป็นรายการรอตัดบัญชีและจะทยอยรับรู้เป็นรายได้อื่นในงบกำไรขาดทุนเบ็ดเสร็จตามการรับรู้ต้นทุนที่เกี่ยวข้องที่เงินอุดหนุนนั้นจ่ายให้เป็นการชดเชย

4.23 ทุนเรือนหุ้น

หุ้นสามัญจะจัดประเภทไว้เป็นส่วนของผู้ถือหุ้น

ต้นทุนส่วนเพิ่มที่เกี่ยวข้องกับการออกหุ้นใหม่หรือการออกสิทธิในการซื้อหุ้นซึ่งสิทธิจากภาษีจะถูกแสดงเป็นยอดหักในส่วนของผู้ถือหุ้น

4.24 การจ่ายเงินปันผล

เงินปันผลที่จ่ายไปยังผู้ถือหุ้นของกิจการจะรับรู้เป็นหนี้สินในงบการเงินเมื่อการจ่ายเงินปันผลระหว่างกาลได้รับการอนุมัติจากที่ประชุมคณะกรรมการบริษัท และการจ่ายเงินปันผลประจำปีได้รับอนุมัติจากที่ประชุมผู้ถือหุ้นของบริษัท

4.25 การรับรู้รายได้

รายได้หลักรวมถึงรายได้ที่เกิดจากกิจกรรมปกติทางธุรกิจทุกประเภท รวมถึงรายได้อื่น ๆ ที่กลุ่มกิจการได้รับจากการขนส่งสินค้าและให้บริการในกิจกรรมตามปกติธุรกิจ

กลุ่มกิจการรับรู้รายได้สุทธิจากภาษีมูลค่าเพิ่มซึ่งกลุ่มกิจการจะรับรู้รายได้เมื่อคาดว่าจะมีความเป็นไปได้ค่อนข้างแน่ที่จะได้รับชำระเมื่อส่งมอบสินค้าหรือให้บริการ

สำหรับสัญญาที่มีหลายองค์ประกอบที่กลุ่มกิจการจะต้องส่งมอบสินค้าหรือให้บริการหลายประเภท กลุ่มกิจการต้องแยกเป็นแต่ละภาระที่ต้องปฏิบัติที่แยกต่างหากจากกัน และต้องปันส่วนราคาของรายการของสัญญาดังกล่าวไปยังแต่ละภาระที่ต้องปฏิบัติตามสัดส่วนของราคาขายแบบเอกเทศหรือประมาณการราคาขายแบบเอกเทศ กลุ่มกิจการจะรับรู้รายได้ของแต่ละภาระที่ต้องปฏิบัติแยกต่างหากจากกันเมื่อกลุ่มกิจการได้ปฏิบัติตามภาระนั้นแล้ว

สิ่งตอบแทนที่จ่ายให้กับลูกค้าหรือจ่ายในนามของลูกค้าแก่บุคคลหรือกิจการอื่น รวมถึงส่วนลดหรือเงินคืนในอนาคต จะรับรู้เป็นรายการหักจากรายได้ เว้นแต่การจ่ายสิ่งตอบแทนนั้นเป็นการจ่ายเพื่อให้ได้มาซึ่งสินค้าหรือบริการแยกต่างหาก

รายได้จะรับรู้ตามเกณฑ์ดังนี้

- รายได้ค่าบริการที่ปรึกษาและการจัดการรับรู้ตามเกณฑ์คงค้างซึ่งเป็นไปตามเนื้อหาของสัญญาที่เกี่ยวข้อง
- รายได้เงินปันผลรับรู้เมื่อกลุ่มกิจการมีสิทธิได้รับเงินปันผล
- รายได้ดอกเบี้ยรับรู้ตามเกณฑ์สัดส่วนของเวลาโดยพิจารณาจากอัตราดอกเบี้ยที่แท้จริงของช่วงเวลาจนถึงวันครบอายุและพิจารณาจากจำนวนเงินต้นที่เป็นยอดคงเหลือในบัญชีสำหรับการบันทึกค้างรับของกลุ่มกิจการ
- รายได้ค่าเช่ารับรู้ด้วยวิธีเส้นตรงตลอดอายุของสัญญาเช่า
- รายได้จากการขายเศษซากรับรู้เมื่อมีการขายจริง
- รายได้อื่นรับรู้เมื่อสิทธิที่จะได้รับเกิดขึ้น

4.26 ต้นทุนทางการเงิน

ต้นทุนทางการเงินประกอบด้วย ดอกเบี้ยจ่ายจากเงินกู้ยืมจากสถาบันการเงิน เงินกู้ยืมจากบุคคลหรือกิจการที่เกี่ยวข้องกัน ค่าตัดจำหน่ายค่าใช้จ่ายทางตรงในการออกหุ้นกู้ ดอกเบี้ยจ่ายจากหนี้สินภายใต้สัญญาเช่า ค่าธรรมเนียมธนาคาร ค่าธรรมเนียมการค้ำประกันเงินกู้ และกำไร(ขาดทุน)สุทธิที่เกิดจากอัตราแลกเปลี่ยนเงินตราต่างประเทศจากการกู้ยืมในสกุลเงินตราต่างประเทศ

4.27 อนุพันธ์และกิจกรรมป้องกันความเสี่ยง

อนุพันธ์ที่ไม่เข้าเงื่อนไขของการบัญชีป้องกันความเสี่ยง

อนุพันธ์ที่ไม่เข้าเงื่อนไขของการบัญชีป้องกันความเสี่ยงจะรับรู้เริ่มแรกด้วยมูลค่ายุติธรรม และจะรับรู้การเปลี่ยนแปลงในมูลค่ายุติธรรมในรายการกำไรหรือขาดทุนอื่น

กลุ่มกิจการแสดงมูลค่ายุติธรรมของอนุพันธ์เป็นรายการหมุนเวียนหรือไม่หมุนเวียนตามวันครบกำหนดของอนุพันธ์นั้น

4.28 สัญญาค้ำประกันทางการเงิน

กลุ่มกิจการรับรู้หนี้สินทางการเงินจากสัญญาค้ำประกันเมื่อกลุ่มกิจการให้การค้ำประกันทางการเงินที่มีมูลค่ายุติธรรม ณ วันที่รับรู้เริ่มแรก และรับรู้มูลค่าในภายหลังด้วยจำนวนที่สูงกว่าระหว่าง

- จำนวนผลขาดทุนด้านเครดิตที่คาดว่าจะเกิดขึ้นที่คำนวณตามข้อกำหนดของ TFRS 9 และ
- จำนวนที่รับรู้เริ่มแรกหักด้วยรายได้ที่รับรู้ตามการรับรู้รายได้ภายใต้ TFRS 15

มูลค่ายุติธรรมของสัญญาค้ำประกันทางการเงินกำหนดจากมูลค่าปัจจุบันของผลต่างในกระแสเงินสดระหว่าง ก) กระแสเงินสดตามสัญญาของหนี้สินที่เกี่ยวข้อง และ ข) กระแสเงินสดที่จะต้องจ่ายชำระในกรณีที่ไม่มีผลการค้ำประกันดังกล่าว หรือการประมาณจำนวนเงินที่ต้องจ่ายให้แก่บุคคลภายนอกสำหรับเพื่อโอนภาระผูกพันดังกล่าวออกไป

สัญญาค้ำประกันที่เกี่ยวข้องกับเงินกู้ยืมหรือค่าใช้จ่ายค้างจ่ายอื่นๆ ที่ไม่ได้รับผลตอบแทน มูลค่ายุติธรรมจะแสดงรวมเป็นส่วนหนึ่งของต้นทุนของเงินลงทุน

5 การจัดการความเสี่ยงทางการเงิน

5.1 ปัจจัยความเสี่ยงด้านการเงิน

กิจกรรมของกลุ่มกิจการย่อมมีความเสี่ยงทางการเงินที่หลากหลายซึ่งได้แก่ ความเสี่ยงจากตลาด (รวมถึงความเสี่ยงจากอัตราแลกเปลี่ยนและความเสี่ยงจากอัตราดอกเบี้ย) ความเสี่ยงด้านการให้สินเชื่อ และความเสี่ยงด้านสภาพคล่อง แผนการจัดการความเสี่ยงโดยรวมของกลุ่มกิจการจึงมุ่งเน้นความผันผวนของตลาดการเงินและบริหารจัดการเพื่อลดผลกระทบต่อผลการดำเนินงานให้อยู่ในระดับที่ยอมรับได้ กลุ่มกิจการจึงใช้ทุนพันธ์เพื่อป้องกันความเสี่ยงบางประการที่จะเกิดขึ้น

การจัดการความเสี่ยงดำเนินงานโดยฝ่ายการเงิน เป็นไปตามนโยบายที่อนุมัติโดยคณะกรรมการบริษัท ฝ่ายการเงินของกลุ่มกิจการจะชี้ประเด็น ประเมิน และป้องกันความเสี่ยงทางการเงินด้วยการร่วมมือกันทำงานอย่างใกล้ชิดกับหน่วยปฏิบัติงานต่างๆ ภายในกลุ่มกิจการ ฝ่ายการเงินจะกำหนดหลักการโดยภาพรวมเพื่อจัดการความเสี่ยงและนโยบายที่เกี่ยวข้องไว้เป็นลายลักษณ์อักษรรวมถึงนโยบายสำหรับความเสี่ยงอย่างเฉพาะเจาะจง เช่น ความเสี่ยงจากอัตราแลกเปลี่ยนเงินตราต่างประเทศ ความเสี่ยงอัตราดอกเบี้ย ความเสี่ยงการให้สินเชื่อ

5.1.1 ความเสี่ยงจากตลาด

ก) ความเสี่ยงจากอัตราแลกเปลี่ยน

เนื่องจากกลุ่มกิจการดำเนินงานระหว่างประเทศจึงย่อมมีความเสี่ยงจากอัตราแลกเปลี่ยนเงินตราต่างประเทศ โดยเฉพาะจากสกุลเงินดอลลาร์สหรัฐ ยูโร ดอลลาร์ออสเตรเลีย เยน และเรนเมนบี อันเกี่ยวเนื่องมาจากรายการซื้อขายสินค้า ซื้อเครื่องจักร การกู้ยืมเงินในสกุลเงินต่างประเทศ การรับรู้รายการของสินทรัพย์และหนี้สิน และเงินลงทุนสุทธิในหน่วยงานต่างประเทศ กลุ่มกิจการมีแนวทางบริหารความเสี่ยงโดยพิจารณาการเข้าทำสัญญาแลกเปลี่ยนเงินตราต่างประเทศล่วงหน้าตามความเหมาะสม

กลุ่มกิจการไม่ได้ดำเนินการบัญชีป้องกันความเสี่ยงมาถือปฏิบัติ จึงรับรู้สัญญาแลกเปลี่ยนเงินตราต่างประเทศล่วงหน้าดังกล่าวเป็นรายการถือไว้เพื่อค่าและรับรู้กำไรหรือขาดทุนที่เกี่ยวข้องในกำไรหรือขาดทุน

ณ วันที่ 31 มีนาคม พ.ศ. 2566 และ พ.ศ. 2565 กลุ่มกิจการมียอดคงเหลือของสินทรัพย์และหนี้สินทางการเงินที่เป็นสกุลเงินตราต่างประเทศที่สำคัญ ดังนี้

สกุลเงิน	งบการเงินรวม					
	พ.ศ. 2566			พ.ศ. 2565		
	จำนวนเงิน		อัตราแลกเปลี่ยนเฉลี่ย ณ วันที่ 31 มีนาคม	จำนวนเงิน		อัตราแลกเปลี่ยนเฉลี่ย
	สินทรัพย์ทางการเงิน	หนี้สินทางการเงิน		สินทรัพย์ทางการเงิน	หนี้สินทางการเงิน	
ดอลลาร์สหรัฐ	14,646,582	13,952,334	34.10	13,338,985	10,702,672	33.30
ยูโร	1,245,565	149,607	37.18	1,344,502	121,725	37.18
ดอลลาร์ออสเตรเลีย	19,540,685	83,274,897	22.89	16,966,707	56,106,099	24.95
เยน	237,827,993	790,000	0.26	241,869,103	-	0.27
เรนเมนบี	23,990,214	6,552,889	4.98	23,960,245	12,681,526	5.25

การวิเคราะห์ความอ่อนไหว

จากตารางข้างต้น กลุ่มกิจการมีความเสี่ยงหลักจากการเปลี่ยนแปลงในอัตราแลกเปลี่ยนระหว่างเงินบาทกับเงินดอลลาร์สหรัฐ เงินดอลลาร์ออสเตรเลีย และเงินเรนเมนบี ความอ่อนไหวในกำไรหรือขาดทุนก่อนภาษีเงินได้ต่อการเปลี่ยนแปลงในอัตราแลกเปลี่ยน (โดยกำหนดให้ปัจจัยอื่นคงที่) ส่วนใหญ่มาจากสินทรัพย์และหนี้สินทางการเงินในสกุลเงินดอลลาร์สหรัฐ เงินดอลลาร์ออสเตรเลีย และเงินเรนเมนบี และผลกระทบที่มีต่อองค์ประกอบอื่นในส่วนของเจ้าของที่เกิดมาจากสัญญาแลกเปลี่ยนเงินตราต่างประเทศล่วงหน้าที่ถูกกำหนดไว้เพื่อป้องกันความเสี่ยงด้านกระแสเงินสด

	งบการเงินรวม		งบการเงินเฉพาะกิจการ	
	ผลกระทบต่อ กำไรหรือ ขาดทุนก่อน ภาษีเงินได้ บาท	ผลกระทบต่อ องค์ประกอบ อื่นในส่วน ของเจ้าของ บาท	ผลกระทบต่อ กำไรหรือ ขาดทุนก่อน ภาษีเงินได้ บาท	ผลกระทบต่อ องค์ประกอบ อื่นในส่วน ของเจ้าของ บาท
ณ วันที่ 31 มีนาคม พ.ศ. 2566				
<u>อัตราแลกเปลี่ยน บาทต่อสกุลเงิน</u>				
ดอลลาร์สหรัฐ - เพิ่มขึ้นร้อยละ 2	332,565	-	-	-
ดอลลาร์สหรัฐ - ลดลงร้อยละ 2	(332,565)	-	-	-
ดอลลาร์ออสเตรเลีย - เพิ่มขึ้นร้อยละ 8	(120,550,824)	-	-	-
ดอลลาร์ออสเตรเลีย - ลดลงร้อยละ 8	120,550,824	-	-	-
เรนเมนบี - เพิ่มขึ้นร้อยละ 5	4,119,429	-	-	-
เรนเมนบี - ลดลงร้อยละ 5	(4,119,429)	-	-	-

ณ วันที่ 31 มีนาคม พ.ศ. 2565อัตราแลกเปลี่ยน บาทต่อสกุลเงิน

ดอลลาร์สหรัฐ - เพิ่มขึ้นร้อยละ 6	5,032,209	-	-	-
ดอลลาร์สหรัฐ - ลดลงร้อยละ 6	(5,032,209)	-	-	-
ดอลลาร์ออสเตรเลีย - เพิ่มขึ้นร้อยละ 5	(50,385,697)	-	-	-
ดอลลาร์ออสเตรเลีย - ลดลงร้อยละ 5	50,385,697	-	-	-
เรนเมนบี - เพิ่มขึ้นร้อยละ 10	5,738,119	-	-	-
เรนเมนบี - ลดลงร้อยละ 10	(5,738,119)	-	-	-

ข) ความเสี่ยงจากอัตราดอกเบี้ย

กลุ่มกิจการมีความเสี่ยงจากอัตราดอกเบี้ยที่สำคัญอันเกี่ยวข้องกับเงินฝากสถาบันการเงิน เงินกู้ยืม เงินเบิกเกินบัญชี หนี้สินตามสัญญาเช่า เงินกู้ยืมที่มีดอกเบี้ย และหุ้นกู้ เนื่องจากสินทรัพย์และหนี้สินทางการเงินส่วนใหญ่มีอัตราดอกเบี้ยที่ปรับขึ้นลงตามอัตราตลาด หรือมีอัตราดอกเบี้ยคงที่ซึ่งใกล้เคียงกับอัตราตลาดในปัจจุบัน กลุ่มกิจการจะใช้สัญญาแลกเปลี่ยนอัตราดอกเบี้ย (จากอัตราดอกเบี้ยผันแปรมาเป็นอัตราดอกเบี้ยคงที่) เป็นเครื่องมือในการลดความเสี่ยงจากอัตราดอกเบี้ยเมื่อจำเป็น

เครื่องมือทางการเงินที่กลุ่มกิจการใช้เพื่อบริหารความเสี่ยง

กลุ่มกิจการและบริษัทเข้าทำสัญญาแลกเปลี่ยนอัตราดอกเบี้ยโดยครอบคลุมร้อยละ 34.50 ต่อปี และร้อยละ 90.00 ต่อปี ตามลำดับ ของเงินต้นของเงินกู้ยืมที่มีอัตราดอกเบี้ยผันแปรที่คงค้างอยู่ (พ.ศ. 2565 : ไม่มี) โดยอัตราดอกเบี้ยคงที่ตามสัญญาแลกเปลี่ยนอัตราดอกเบี้ยมีอัตราร้อยละ 3.72 ต่อปี ถึง 3.95 ต่อปี (พ.ศ. 2565 : ไม่มี) และอัตราดอกเบี้ยผันแปรมีอัตราดอกเบี้ยส่วนเพิ่มจาก THOR ที่ร้อยละ 1.544 ซึ่ง ณ วันสิ้นรอบระยะเวลารายงาน อัตราดอกเบี้ย THOR เท่ากับร้อยละ 1.74003

กลุ่มกิจการยังได้เข้าทำสัญญาแลกเปลี่ยนอัตราดอกเบี้ยต่างสกุลเงินโดยครอบคลุมร้อยละ 36.30 ของเงินต้นของเงินกู้ยืมที่มีอัตราดอกเบี้ยผันแปรที่คงค้างอยู่ (พ.ศ. 2565 : ไม่มี) โดยอัตราดอกเบี้ยคงที่ตามสัญญาแลกเปลี่ยนอัตราดอกเบี้ยต่างสกุลเงินมีอัตราร้อยละ 5.62 ต่อปี ถึง 5.68 ต่อปี (พ.ศ. 2565 : ไม่มี) และอัตราดอกเบี้ยผันแปรมีอัตราดอกเบี้ยส่วนเพิ่มจาก THOR ที่ร้อยละ 1.05 ซึ่ง ณ วันสิ้นรอบระยะเวลารายงาน อัตราดอกเบี้ย THOR เท่ากับร้อยละ 1.74003

สัญญาแลกเปลี่ยนอัตราดอกเบี้ยกำหนดให้ชำระยอดสุทธิของดอกเบี้ยค้างรับหรือค้างจ่ายทุก 30 วัน โดยวันที่ถึงกำหนดชำระตามสัญญาดังกล่าวเป็นวันเดียวกับวันที่ถึงกำหนดชำระของดอกเบี้ยของสัญญาเงินกู้

การวิเคราะห์ความอ่อนไหว

รายการกำไรหรือขาดทุนจะมีความอ่อนไหวต่อการเพิ่มขึ้นหรือลดลงในรายได้ดอกเบี้ยจากเงินสดและเงินฝากธนาคาร และค่าใช้จ่ายดอกเบี้ยจากเงินกู้ยืม ซึ่งเป็นผลมาจากการเปลี่ยนแปลงในอัตราดอกเบี้ย จากตารางซึ่งเปิดเผยอยู่ในหมายเหตุ 12 กลุ่มกิจการมีความเสี่ยงหลักจากการเปลี่ยนแปลงในอัตราดอกเบี้ยสำหรับรายการเงินเบิกเกินบัญชีและเงินกู้ยืมระยะสั้นจากสถาบันการเงิน เงินกู้ยืมระยะยาวจากสถาบันการเงิน ทั้งนี้ตามสัญญาเช่า (สุทธิ) และหุ้นกู้ (สุทธิ) ความอ่อนไหวในกำไรหรือขาดทุนก่อนภาษีเงินได้ต่อการเปลี่ยนแปลงในอัตราดอกเบี้ย (โดยกำหนดให้ปัจจัยอื่นคงที่) มีดังนี้

	งบการเงินรวม		งบการเงินเฉพาะกิจการ	
	ผลกระทบต่อกำไรขาดทุน		ผลกระทบต่อกำไรขาดทุน	
	ร้อยละ	(บาท)	ร้อยละ	(บาท)
ณ วันที่ 31 มีนาคม พ.ศ. 2566				
อัตราดอกเบี้ยเพิ่มขึ้น	0.41	(6,601,005)	2.71	(12,882,475)
อัตราดอกเบี้ยลดลง	0.41	6,601,005	2.71	12,882,475
ณ วันที่ 31 มีนาคม พ.ศ. 2565				
อัตราดอกเบี้ยเพิ่มขึ้น	0.20	1,124,778	1.30	442,433
อัตราดอกเบี้ยลดลง	0.20	(1,124,778)	1.30	(442,433)

กลุ่มกิจการและบริษัทไม่ได้ดำเนินการบัญชีป้องกันความเสี่ยงมาถือปฏิบัติ

ค) วันครบกำหนดของหนี้สินทางการเงิน

ตารางที่แสดงวันครบกำหนดของหนี้สินทางการเงิน ซึ่งเปิดเผยอยู่ในหมายเหตุ 12 แสดงให้เห็นถึงหนี้สินทางการเงินที่จัดประเภทตามระยะเวลาการครบกำหนดตามสัญญา ซึ่งแสดงด้วยจำนวนเงินตามสัญญาที่ไม่ได้มีการคิดลด ทั้งนี้ยอดคงเหลือที่ครบกำหนดภายในระยะเวลา 12 เดือน จะเท่ากับมูลค่าตามบัญชีของหนี้สินที่เกี่ยวข้องเนื่องจากการคิดลดไม่มีนัยสำคัญ

ยอดคงเหลือของสินทรัพย์ทางการเงินและหนี้สินทางการเงินที่สำคัญ อัตราดอกเบี้ยและจำนวนเงินตามสัญญาของหนี้สินทางการเงินที่ไม่ได้คิดลด ณ วันที่ 31 มีนาคม พ.ศ. 2566 และ พ.ศ. 2565 เปิดเผยนอยู่ในหมายเหตุ 12

5.1.2 ความเสี่ยงด้านการให้สินเชื่อ

ความเสี่ยงด้านเครดิตโดยส่วนใหญ่เกิดจากรายการเงินสดและรายการเทียบเท่าเงินสด กระแสเงินสดตามสัญญาจากเงินลงทุนในตราสารหนี้ที่วัดมูลค่าด้วย ก) ราคาทุนตัดจำหน่าย ข) มูลค่ายุติธรรมผ่านกำไรขาดทุนเบ็ดเสร็จอื่น (FVOCI) และ ค) มูลค่ายุติธรรมผ่านกำไรขาดทุน (FVPL) สินทรัพย์อนุพันธ์ และเงินฝากธนาคารและสถาบันการเงิน รวมถึงความเสี่ยงด้านเครดิตจากลูกค้าและลูกหนี้ค้าง

ก) การบริหารความเสี่ยง

กลุ่มกิจการบริหารความเสี่ยงด้านเครดิตโดยการจัดกลุ่มของความเสี่ยง สำหรับเงินฝากธนาคารและสถาบันการเงิน กลุ่มกิจการจะเลือกทำรายการกับธนาคารหรือสถาบันที่ได้รับการจัดอันดับในระดับ A หรือสูงกว่า จากสถาบันจัดอันดับความน่าเชื่อถือที่เป็นอิสระเท่านั้น

สำหรับการทำธุรกรรมกับลูกค้า กลุ่มกิจการจะพิจารณาความเสี่ยงจากการจัดอันดับจากสถาบันจัดอันดับความน่าเชื่อถือที่เป็นอิสระ ในกรณีที่ไม่มีการจัดอันดับไว้ กลุ่มกิจการจะประเมินความเสี่ยงจากคุณภาพเครดิตของลูกค้า โดยพิจารณาจากฐานะทางการเงิน ประสบการณ์ที่ผ่านมา และปัจจัยอื่นๆ กลุ่มกิจการพิจารณากำหนดวงเงินสินเชื่อจากผลการประเมินดังกล่าว ซึ่งเป็นไปตามข้อกำหนดและวงเงินที่กำหนดโดยคณะกรรมการบริษัท ทั้งนี้ ผู้บริหารในสายงานที่เกี่ยวข้องจะมีการตรวจสอบการปฏิบัติตามข้อกำหนดการให้วงเงินสินเชื่อแก่ลูกค้าอย่างสม่ำเสมอ

กลุ่มกิจการไม่มีการกระจุกตัวอย่างมีนัยสำคัญของความเสี่ยงทางด้านสินเชื่อ ไม่ว่าจะเป็นการกระจุกตัวจากลูกค้าแต่ละราย หรือการกระจุกตัวในอุตสาหกรรมใดอุตสาหกรรมหนึ่ง หรือในภูมิภาคใดภูมิภาคหนึ่ง

ข) การด้อยค่าของสินทรัพย์ทางการเงิน

สินทรัพย์ทางการเงินที่ต้องมีการพิจารณาตามโมเดลการวัดมูลค่าผลขาดทุนด้านเครดิตที่คาดว่าจะเกิดขึ้นมีดังนี้

- ลูกหนี้การค้าและลูกหนี้อื่น
- เงินให้กู้ยืมระยะสั้นและระยะยาวแก่บริษัทที่เกี่ยวข้องกัน

แม้ว่ากลุ่มกิจการจะมีรายการเงินสดและรายการเทียบเท่าเงินสดซึ่งเข้าเงื่อนไขการพิจารณาการด้อยค่าภายใต้ TFRS 9 แต่กลุ่มกิจการพิจารณาว่าการด้อยค่าของรายการดังกล่าวเป็นจำนวนเงินที่ไม่มีความสำคัญ

ลูกหนี้การค้าและลูกหนี้อื่น

กลุ่มกิจการใช้วิธีอย่างง่าย (Simplified approach) ตาม TFRS 9 ในการวัดมูลค่าผลขาดทุนด้านเครดิตที่คาดว่าจะเกิดขึ้น ซึ่งคำนวณค่าเผื่อผลขาดทุนด้านเครดิตที่คาดว่าจะเกิดขึ้นตลอดอายุลูกหนี้การค้าและลูกหนี้อื่น

ในการวัดมูลค่าผลขาดทุนด้านเครดิตที่คาดว่าจะเกิดขึ้น ผู้บริหารได้จัดกลุ่มลูกหนี้การค้าและลูกหนี้อื่นตามลักษณะร่วมของความเสี่ยงด้านเครดิตและตามกลุ่มระยะเวลาที่เกินกำหนดชำระ

เงินให้กู้ยืมระยะสั้นและระยะยาวแก่บริษัทที่เกี่ยวข้องกัน

กลุ่มกิจการและบริษัทมีเงินให้กู้ยืมแก่บริษัทที่เกี่ยวข้องกันที่วัดมูลค่าด้วยราคาทุนตัดจำหน่าย โดยรับรู้ผลขาดทุนด้านเครดิตที่คาดว่าจะเกิดขึ้นใน 12 เดือนข้างหน้าสำหรับลูกหนี้ที่ไม่ได้มีการเพิ่มขึ้นของความเสี่ยงด้านเครดิตที่มีนัยสำคัญ และรับรู้ผลขาดทุนด้านเครดิตที่คาดว่าจะเกิดขึ้นตลอดอายุสำหรับเงินให้กู้ยืมที่มีการเพิ่มขึ้นของความเสี่ยงด้านเครดิตที่มีนัยสำคัญ

5.1.3 ความเสี่ยงด้านสภาพคล่อง

จำนวนเงินสดที่มีอย่างเพียงพอแสดงถึงการจัดการความเสี่ยงของสภาพคล่องอย่างรอบคอบ ความสามารถในการหาแหล่งเงินทุนแสดงให้เห็นได้จากการที่มีวงเงินอำนวยความสะดวกในการกู้ยืมที่ได้มีการตกลงไว้แล้วอย่างเพียงพอ ส่วนงานบริหารเงินของกลุ่มกิจการได้ตั้งเป้าหมายว่าจะใช้ความยืดหยุ่นในการระดมเงินทุนโดยการรักษาวงเงินสินเชื่อที่ตกลงไว้ให้เพียงพอที่จะหามาได้เนื่องจากลักษณะธรรมชาติของธุรกิจที่เป็นฐานของกลุ่มกิจการมีพลวัตเปลี่ยนแปลงได้

ผู้บริหารได้พิจารณาประมาณการกระแสเงินสดของกลุ่มกิจการอย่างสม่ำเสมอโดยพิจารณาจาก ก) เงินสำรองหมุนเวียน (จากวงเงินสินเชื่อที่ยังไม่ได้เบิกใช้) และ ข) เงินสดและรายการเทียบเท่าเงินสด นอกเหนือจากนี้ กลุ่มกิจการยังได้ทำการประมาณการกระแสเงินสดในสกุลเงินหลักต่างๆ พิจารณาสินทรัพย์ที่มีสภาพคล่องสูงและอัตราส่วนสภาพคล่องตามข้อกำหนดต่างๆ และคงไว้ซึ่งแผนการจัดหาเงิน

การจัดการด้านการจัดหาเงิน

วงเงินกู้ที่ยังไม่ได้เบิกใช้ของกลุ่มกิจการ ณ วันที่ 31 มีนาคม พ.ศ. 2566 และ พ.ศ. 2565 ได้เปิดเผยไว้ในหมายเหตุ 30

5.2 การบริหารส่วนของเงินทุน

5.2.1 การบริหารความเสี่ยง

วัตถุประสงค์ของการบริหารส่วนของทุน คือ

- รักษาไว้ซึ่งการดำเนินงานต่อเนื่องและเพื่อที่จะสามารถก่อให้เกิดผลตอบแทนแก่ผู้ถือหุ้นและยังประโยชน์ให้แก่ผู้มีส่วนได้เสียอื่นๆ และ
- รักษาโครงสร้างเงินทุนไว้ให้อยู่ในระดับที่ก่อให้เกิดประโยชน์สูงสุดและลดต้นทุนเงินทุน

ในการที่จะรักษาหรือปรับระดับโครงสร้างของเงินทุนนั้น กลุ่มกิจการอาจต้องปรับจำนวนเงินปันผลจ่าย ปรับการคืนทุนให้แก่ผู้ถือหุ้น การออกหุ้นใหม่ หรือการขายสินทรัพย์เพื่อลดภาระหนี้สิน

5.2.2 การคงไว้ซึ่งอัตราส่วนตามสัญญาเงินกู้ (Loan covenants)

ภายใต้เงื่อนไขของวงเงินกู้หลักและหุ้นกู้ของกลุ่มกิจการและบริษัท กลุ่มกิจการจะต้องคงไว้ซึ่งอัตราส่วนทางการเงินตามข้อกำหนดของสัญญาที่เปิดเผยไว้ในหมายเหตุ 30 และ 31

6 มูลค่ายุติธรรม

กลุ่มกิจการแสดงสินทรัพย์และหนี้สินทางการเงินที่วัดมูลค่าด้วยมูลค่ายุติธรรมในแต่ละระดับ รวมถึงการแสดงผลมูลค่ายุติธรรมและมูลค่าตามบัญชีของสินทรัพย์และหนี้สินทางการเงินในแต่ละประเภทแต่ไม่รวมถึงรายการที่ราคาตามบัญชีที่วัดมูลค่าด้วยวิธีราคาทุน ตัดจำหน่ายใกล้เคียงกับมูลค่ายุติธรรม

การวิเคราะห์เครื่องมือทางการเงินที่วัดมูลค่าและเปิดเผยด้วยมูลค่ายุติธรรมจำแนกตามวิธีการประมาณมูลค่า ความแตกต่างของระดับข้อมูลสามารถแสดงได้ดังนี้

- ข้อมูลระดับที่ 1: มูลค่ายุติธรรมของเครื่องมือทางการเงินอ้างอิงจากราคาเสนอซื้อปัจจุบัน ที่อ้างอิงจากตลาดหลักทรัพย์แห่งประเทศไทย หรือสมาคมตลาดตราสารหนี้ไทย
- ข้อมูลระดับที่ 2: มูลค่ายุติธรรมของเครื่องมือทางการเงินวัดมูลค่าโดยใช้เทคนิคการประเมินมูลค่าซึ่งใช้ข้อมูลที่สามารถสังเกตได้ อย่างมีนัยสำคัญและอ้างอิงจากประมาณการของกิจการเองมาใช้น้อยที่สุดเท่าที่เป็นไปได้
- ข้อมูลระดับที่ 3: มูลค่ายุติธรรมของเครื่องมือทางการเงินวัดมูลค่าโดยใช้เทคนิคการประเมินมูลค่าซึ่งไม่ได้มาจากข้อมูลที่สังเกตได้ในตลาด

ข้อมูลเกี่ยวกับมูลค่ายุติธรรมของสัญญาอัตราแลกเปลี่ยนล่วงหน้า สัญญาแลกเปลี่ยนอัตราดอกเบี้ยและสัญญาแลกเปลี่ยนอัตราดอกเบี้ยต่างสกุลเงิน เปิดเผยนอยู่ในหมายเหตุ 46

		งบการเงินรวม		งบการเงินเฉพาะกิจการ	
		มูลค่ายุติธรรม			
	ระดับ	พ.ศ. 2566	พ.ศ. 2565	พ.ศ. 2566	พ.ศ. 2565
		บาท	บาท	บาท	บาท
สินทรัพย์และหนี้สินทางการเงิน ณ วันที่ 31 มีนาคม					
สินทรัพย์และหนี้สินทางการเงินที่วัดมูลค่าด้วยมูลค่ายุติธรรม					
- เงินลงทุนในตราสารทุนซึ่งวัดมูลค่าด้วยมูลค่ายุติธรรมผ่านกำไรขาดทุนเบ็ดเสร็จอื่น					
3		9,790,150	9,790,150	-	-
สินทรัพย์และหนี้สินทางการเงินที่วัดมูลค่าด้วยราคาทุนตัดจำหน่าย					
- เงินให้กู้ยืมระยะยาวแก่บริษัทที่เกี่ยวข้องกัน (หมายเหตุ 45 ง))					
3		46,258,779	37,868,823	876,017,687	849,770,675
- เงินกู้ยืมระยะยาวจากสถาบันการเงิน (หมายเหตุ 30)					
2		1,234,974,454	279,191,774	474,916,878	-
- หุ้นกู้ (หมายเหตุ 31)					
2		1,201,574,610	800,803,792	1,201,574,610	800,803,792
มูลค่ายุติธรรมของรายการที่ไม่ใช่สินทรัพย์ทางการเงิน					
- อสังหาริมทรัพย์เพื่อการลงทุน (สุทธิ) (หมายเหตุ 21)					
3		-	-	536,069,220	537,114,044
- อสังหาริมทรัพย์เพื่อการลงทุน (สุทธิ) - สิทธิการใช้ที่ดินและอาคาร (หมายเหตุ 21)					
3		-	-	67,136,954	74,867,843

เครื่องมือทางการเงินในระดับ 2

มูลค่ายุติธรรมของรายการที่ไม่ได้มีการซื้อขายในตลาดที่มีสภาพคล่อง วัดมูลค่าโดยใช้เทคนิคการประเมินมูลค่า โดยเทคนิคการประเมินมูลค่านี้ใช้ประโยชน์สูงสุดจากข้อมูลในตลาดที่สังเกตได้ที่มีอยู่และอ้างอิงจากประมาณการของกลุ่มกิจการเองมาใช้น้อยที่สุดเท่าที่เป็นไปได้ ถ้าข้อมูลที่เป็นสาระสำคัญทั้งหมดในการวัดมูลค่ายุติธรรมได้มาจากข้อมูลที่สังเกตได้ รายการนั้นจะรวมอยู่ในระดับ 2

ข้อมูลเกี่ยวกับมูลค่ายุติธรรมของสังหาริมทรัพย์เพื่อการลงทุน เงินกู้ยืมระยะยาวจากสถาบันการเงิน หุ้นกู้ และเงินให้กู้ยืมระยะยาวแก่บริษัทที่เกี่ยวข้องกัน เปิดเผยมารวมอยู่ในหมายเหตุข้อ 21 ข้อ 30 ข้อ 31 และข้อ 45 ง) ตามลำดับ

มูลค่ายุติธรรมของสินทรัพย์ทางการเงินและหนี้สินทางการเงินนอกเหนือจากรายการข้างต้นมีมูลค่าใกล้เคียงกับมูลค่าตามบัญชี

7 ประเมินการทางบัญชีที่สำคัญ ข้อสมมติฐานและการใช้ดุลยพินิจ

การประมาณการ ข้อสมมติฐานและการใช้ดุลยพินิจ ได้มีการประเมินทบทวนอย่างต่อเนื่อง และอยู่บนพื้นฐานของประสบการณ์ในอดีตและปัจจัยอื่นๆ ซึ่งรวมถึงการคาดการณ์ถึงเหตุการณ์ในอนาคตที่เชื่อว่ามีเหตุผลในสถานการณ์ขณะนั้น

การประมาณการทางบัญชีที่สำคัญและข้อสมมติฐาน

กลุ่มกิจการมีการประมาณการทางบัญชี และใช้ข้อสมมติฐานที่เกี่ยวข้องกับเหตุการณ์ในอนาคต ผลของประมาณการทางบัญชีอาจไม่ตรงกับผลที่เกิดขึ้นจริง ประมาณการทางบัญชีที่สำคัญและข้อสมมติฐานที่มีความเสี่ยงอย่างเป็นสาระสำคัญที่อาจเป็นเหตุให้เกิดการปรับปรุงยอดคงเหลือของสินทรัพย์และหนี้สินในรอบระยะเวลาบัญชีหน้า มีดังนี้

ก) ค่าเผื่อการด้อยค่าของเงินลงทุน

ในการประมาณค่าเผื่อการด้อยค่าของเงินลงทุน ฝ่ายบริหารจำเป็นต้องใช้ดุลยพินิจในการประมาณการผลขาดทุนจากการด้อยค่าเมื่อมีข้อบ่งชี้ของการด้อยค่าเกิดขึ้น โดยการพิจารณาค่าเผื่อการด้อยค่าของเงินลงทุน ฝ่ายบริหารพิจารณาจากการดำเนินงานที่ผ่านมาและที่คาดว่าจะเกิดขึ้นในอนาคตของบริษัทรวม บริษัทย่อย การร่วมค้า (หมายเหตุข้อ 18 ข้อ 19 และข้อ 20)

ข) ค่าความนิยมและสินทรัพย์ไม่มีตัวตน

ในการบันทึกและวัดมูลค่าของค่าความนิยมและสินทรัพย์ไม่มีตัวตน ณ วันที่ได้มา ตลอดจนการทดสอบการด้อยค่าในภายหลัง ฝ่ายบริหารจำเป็นต้องประมาณการกระแสเงินสดที่คาดว่าจะได้รับในอนาคตจากสินทรัพย์ หรือ หน่วยของสินทรัพย์ที่ก่อให้เกิดเงินสด รวมทั้งการเลือกอัตราคิดลดที่เหมาะสมในการคำนวณมูลค่าปัจจุบันของกระแสเงินสดนั้นๆ

ค) ภาษีเงินได้รอการตัดบัญชี

สินทรัพย์ภาษีเงินได้รอการตัดบัญชีเกิดจากผลแตกต่างชั่วคราวบางรายการซึ่งมีความเป็นไปได้ค่อนข้างแน่ที่จะใช้สิทธิประโยชน์ทางภาษี โดยการประมาณการของผู้บริหาร ซึ่งมีข้อสมมติฐานจากการคาดการณ์ผลกำไรที่คาดว่าจะเกิดขึ้นในอนาคต และปรับปรุงด้วยปัจจัยความผันผวนภายนอกอย่างอื่นที่คาดว่าจะกระทบต่อประมาณผลกำไรที่คาดว่าจะเกิดขึ้น รวมทั้งการพิจารณาการใช้ผลขาดทุนทางภาษีในอดีต ซึ่งผู้บริหารได้พิจารณาด้วยหลักความระมัดระวังรอบคอบ

ง) การกำหนดอายุสัญญาเช่า

กลุ่มกิจการพิจารณาข้อเท็จจริงและสภาพแวดล้อมที่เกี่ยวข้องทั้งหมดที่ทำให้เกิดสิ่งจูงใจทางเศรษฐกิจสำหรับกลุ่มกิจการ ในการใช้สิทธิขยายอายุสัญญาเช่าหรือไม่ใช้สิทธิในการยกเลิกสัญญาเช่าเพื่อกำหนดอายุสัญญาเช่า กลุ่มกิจการพิจารณาการกำหนดอายุสัญญาเช่าก็ต่อเมื่อสัญญาเช่านั้นมีความแน่นอนอย่างสมเหตุสมผลที่ระยะเวลาการเช่าจะถูกขยายหรือถูกยกเลิก

สิทธิขยายอายุสัญญาเช่าส่วนใหญ่ในสัญญาเช่าอุปกรณ์สำนักงานไม่ได้ถูกรวมอยู่ในหนี้สินตามสัญญาเช่า เนื่องจากกลุ่มกิจการพิจารณา ก) สภาพของสินทรัพย์ที่เช่า และ/หรือ ข) การเปลี่ยนแทนสินทรัพย์จะไม่ก่อให้เกิดต้นทุนอย่างมีสาระสำคัญ

อายุสัญญาเช่าจะถูกประเมินใหม่เมื่อกลุ่มกิจการใช้ (หรือไม่ใช้) สิทธิหรือกลุ่มกิจการมีภาระผูกพันในการใช้ (หรือไม่ใช้สิทธิ) การประเมินความแน่นอนอย่างสมเหตุสมผลจะเกิดขึ้นเมื่อเกิดเหตุการณ์ที่มีนัยสำคัญหรือการเปลี่ยนแปลงของสภาพแวดล้อมที่มีนัยสำคัญ ซึ่งมีผลกระทบต่อการประเมินอายุสัญญาเช่าและอยู่ภายใต้การควบคุมของกลุ่มกิจการ

จ) การกำหนดอัตราดอกเบี้ยของหนี้สินตามสัญญาเช่า

กลุ่มกิจการประเมินอัตราดอกเบี้ยการกู้ยืมส่วนเพิ่มของผู้เช่าดังนี้

- ใช้ข้อมูลการจัดหาเงินทุนจากบุคคลที่สามของแต่ละกิจการที่เป็นผู้เช่าและปรับปรุงข้อมูลที่ได้รับให้สะท้อนกับการเปลี่ยนแปลงในปัจจุบันทางการเงินของผู้เช่าหากเป็นไปได้
- ปรับปรุงสัญญาเช่าโดยเฉพาะเจาะจง เช่น อายุสัญญาเช่า ประเทศ สกุลเงิน และหลักประกัน

ฉ) การด้อยค่าของสินทรัพย์ทางการเงิน

ผลขาดทุนจากการด้อยค่าของสินทรัพย์ทางการเงินอ้างอิงจากสมมติฐานที่เกี่ยวกับความเสี่ยงในการผิดนัดชำระหนี้และอัตราขาดทุนที่คาดว่าจะเกิด กลุ่มกิจการใช้ดุลยพินิจในการประเมินข้อสมมติฐานเหล่านี้ และพิจารณาเลือกปัจจัยที่ส่งผลกระทบต่อจำนวนการด้อยค่าบนพื้นฐานของข้อมูลในอดีตของกลุ่มกิจการและสภาวะแวดล้อมทางตลาดที่เกิดขึ้น รวมทั้งการคาดการณ์เหตุการณ์ในอนาคต ณ ทุกสิ้นรอบระยะเวลารายงาน

ช) ภาระผูกพันผลประโยชน์พนักงาน

มูลค่าปัจจุบันของภาระผูกพันผลประโยชน์พนักงานขึ้นอยู่กับหลายปัจจัยที่ใช้ในการคำนวณตามหลักคณิตศาสตร์ประกันภัย โดยมีข้อสมมติฐานหลายตัว รวมถึงข้อสมมติฐานเกี่ยวกับอัตราคิดลด การเปลี่ยนแปลงของข้อสมมติฐานเหล่านี้จะส่งผลกระทบต่อมูลค่าของภาระผูกพันผลประโยชน์พนักงาน

กลุ่มกิจการได้พิจารณาอัตราคิดลดที่เหมาะสมในแต่ละปี ซึ่งได้แก่อัตราดอกเบี้ยที่ควรใช้ในการกำหนดมูลค่าปัจจุบันของประมาณการกระแสเงินสดที่คาดว่าจะต้องจ่ายภาระผูกพันผลประโยชน์พนักงาน ในการพิจารณาอัตราคิดลดที่เหมาะสม กลุ่มกิจการพิจารณาใช้อัตราผลตอบแทนในตลาดของพันธบัตรรัฐบาล ซึ่งเป็นสกุลเงินเดียวกับสกุลเงินที่ต้องจ่ายชำระผลประโยชน์เมื่อเกษียณอายุ และมีอายุครบกำหนดใกล้เคียงกับระยะเวลาที่ต้องจ่ายชำระภาระผูกพันผลประโยชน์พนักงานที่เกี่ยวข้อง

ข้อสมมติฐานหลักอื่นๆ สำหรับภาระผูกพันผลประโยชน์พนักงานอ้างอิงกับสถานการณ์ปัจจุบันในตลาด ข้อมูลเพิ่มเติมเปิดเผยในหมายเหตุ 34

บริษัท อีสเทิร์นโพลีเมอร์ กรุ๊ป จำกัด (มหาชน)
 หมายเหตุประกอบงบการเงินรวมและงบการเงินเฉพาะกิจการ
 สำหรับปีสิ้นสุดวันที่ 31 มีนาคม พ.ศ. 2566

8 ข้อมูลทางการเงินจำแนกตามส่วนงาน

คณะกรรมการกำหนดกลยุทธ์ของงกลุ่มกิจการซึ่งประกอบไปด้วย ประธานเจ้าหน้าที่บริหาร (CEO) ผู้อำนวยการด้านการวางแผนองค์กร ได้พิจารณาผลประกอบการของกลุ่มกิจการตามกลุ่มของผลิตภัณฑ์ และเขตภูมิศาสตร์ โดยพิจารณาจากรายได้และกำไรขั้นต้น

ข้อมูลทางการเงินจำแนกตามส่วนงานถูกรายงานประเภทและผลิตภัณฑ์ที่ก่อให้เกิดรายได้ โดยเปรียบเทียบงบกำไรขาดทุนเบ็ดเสร็จรวมในปีปัจจุบันกับปีก่อนดังนี้

งบกำไรขาดทุนเบ็ดเสร็จรวมสำหรับปีสิ้นสุดวันที่ 31 มีนาคม															
	ผลิตภัณฑ์ยาง		ผลิตภัณฑ์พลาสติกยานยนต์		ผลิตภัณฑ์พลาสติกบรรจุภัณฑ์		ผลิตภัณฑ์อื่น ๆ		รวม		ในประเทศ		ต่างประเทศ		
	พ.ศ. 2566	พ.ศ. 2565	พ.ศ. 2566	พ.ศ. 2565	พ.ศ. 2566	พ.ศ. 2565	พ.ศ. 2566	พ.ศ. 2565	พ.ศ. 2566	พ.ศ. 2565	พ.ศ. 2566	พ.ศ. 2566	พ.ศ. 2565	พ.ศ. 2566	
รายได้จากการขายสินค้าและบริการ															
ในประเทศ	2,629,214,477	2,259,679,161	4,031,188,899	3,843,952,666	2,070,079,498	2,240,701,262	1,350,651,035	1,120,325,531	10,081,133,909	9,464,658,620	10,081,133,909	9,464,658,620	-	-	
ต่างประเทศ	1,202,187,995	1,047,894,190	1,699,623,591	2,058,478,008	170,455,839	151,740,399	295,727,370	374,556,405	3,367,994,795	3,632,669,002	-	-	3,367,994,795	3,632,669,002	
รวมรายได้จากการขายสินค้าและบริการ	3,831,402,472	3,307,573,351	5,730,812,490	5,902,430,674	2,240,535,337	2,392,441,661	1,646,378,405	1,494,881,936	13,449,128,704	13,097,327,622					
รายได้ระหว่างปีย่อย									(1,323,808,993)	(1,327,733,182)					
รายได้รวม	1,613,696,943	1,212,066,899	1,732,006,348	1,740,064,888	308,978,610	465,338,696	336,721,720	324,098,598	3,991,403,621	3,741,569,081					
กำไรจากการขายและบริการตามส่วนงาน															
กำไร(ขาดทุน)สุทธิจากอัตราแลกเปลี่ยน									(101,050,849)	67,306,285	(94,533,642)	66,102,084	(6,517,207)	1,204,201	
รายได้อื่น									68,678,596	55,837,717	30,205,670	10,837,751	38,472,926	44,999,966	
ค่าใช้จ่ายในการขายและบริการ									(2,871,963,803)	(2,339,371,307)	(2,393,920,714)	(1,842,078,849)	(478,043,089)	(497,292,458)	
ผลขาดทุนด้านเครดิตที่คาดว่าจะเกิดขึ้น									(58,266,479)	7,316,487	(28,856,857)	3,909,184	(29,409,622)	3,407,303	
กำไร(ขาดทุน)อื่น									3,196,884	(1,359,717)	(204,242)	193,387	3,401,126	(1,553,104)	
ต้นทุนทางการเงิน									(101,490,593)	(80,858,984)	(50,854,343)	(60,092,235)	(50,636,250)	(20,766,749)	
ต้นทุนกำไรจากเงินลงทุนในบริษัทร่วมและการร่วมค้า									242,842,014	226,205,320	242,842,014	226,205,320	-	-	
กำไรเงินได้									(91,751,573)	(74,283,033)	(78,135,739)	(49,731,662)	(13,615,834)	(24,551,371)	
กำไรสุทธิสำหรับปี									1,081,597,818	1,602,361,849					
เฉพาะเวลาการรับรู้รายได้															
เมื่อรับรู้ตามภาวะที่ต้องรับรู้เบ็ดเสร็จสิ้น (point in time)	3,831,402,472	3,307,573,351	5,730,812,490	5,902,430,674	2,240,535,337	2,392,441,661	1,491,912,640	1,334,388,545	13,294,682,939	12,936,834,231	9,934,454,132	9,307,268,096	3,360,208,807	3,629,566,136	
เมื่อคำนวณเวลาที่ปฏิบัติงานที่ต้องรับรู้ (over time)	-	-	-	-	-	-	154,465,765	160,493,391	154,465,765	160,493,391	146,679,777	157,390,524	7,785,988	3,102,866	
รวมรายได้	3,831,402,472	3,307,573,351	5,730,812,490	5,902,430,674	2,240,535,337	2,392,441,661	1,646,378,405	1,494,881,936	13,449,128,704	13,097,327,622	10,081,133,909	9,464,658,620	3,367,994,795	3,632,669,002	

บริษัท อีสเทิร์นโพลีเมอร์ กรุ๊ป จำกัด (มหาชน)
หมายเหตุประกอบงบการเงินรวมและงบการเงินเฉพาะกิจการ
สำหรับปีสิ้นสุดวันที่ 31 มีนาคม พ.ศ. 2566

	งบแสดงฐานะการเงินรวม (บางส่วน) ณ วันที่ 31 มีนาคม									
	ผลิตภัณฑ์มวลรวม					ผลิตภัณฑ์มวลรวม				
	พ.ศ. 2566	พ.ศ. 2565	พ.ศ. 2566	พ.ศ. 2565	พ.ศ. 2566	พ.ศ. 2565	พ.ศ. 2566	พ.ศ. 2565	พ.ศ. 2566	พ.ศ. 2565
ผลิตภัณฑ์มวลรวม	บาท	บาท	บาท	บาท	บาท	บาท	บาท	บาท	บาท	บาท
ต้นทุนขายตามส่วนงาน	3,871,206,579	3,408,588,966	7,534,108,610	5,755,793,658	3,393,289,550	3,416,918,338	890,628,694	967,456,191	15,689,233,433	13,548,757,153
ต้นทุนขายตามวิธีส่วนได้เสีย - บริษัทร่วม	444,333,636	385,702,826	-	-	-	-	2,195,589,518	2,098,775,702	2,639,923,154	2,484,478,528
- การร่วมค้า	-	-	132,040,336	165,804,890	-	-	-	-	132,040,336	165,804,890
ต้นทุนขายที่ไม่ได้เป็นส่วน	-	-	-	-	-	-	-	-	82,049,178	69,072,280
ต้นทุนขายทั้งหมดตามงบการเงินรวม	827,126,909	886,469,169	3,404,601,932	2,083,665,562	612,818,434	565,106,730	1,791,058,522	920,481,631	18,543,246,101	16,268,112,851
หนี้สินตามส่วนงาน	-	-	-	-	-	-	-	-	-	-
หนี้สินทั้งหมดตามงบการเงินรวม	-	-	-	-	-	-	-	-	-	-
หนี้สินตามส่วนงาน	827,126,909	886,469,169	3,404,601,932	2,083,665,562	612,818,434	565,106,730	1,791,058,522	920,481,631	6,635,605,797	4,455,723,092
หนี้สินทั้งหมดตามงบการเงินรวม	-	-	-	-	-	-	-	-	6,635,605,797	4,455,723,092

ณ วันที่ 31 มีนาคม พ.ศ. 2566 สินทรัพย์ไม่หมุนเวียนที่ไม่ได้รวมเครื่องมือทางการเงินและสินทรัพย์ภายในได้รับการจัดบัญชีที่ตั้งอยู่ในประเทศไทย ประเทศสหรัฐอเมริกา ประเทศออสเตรเลีย ประเทศมาเลเซีย และเนเธอร์แลนด์ จำนวน 8,340.85 ล้านบาท จำนวน 767.34 ล้านบาท 117.41 ล้านบาท 1,841.01 ล้านบาท และ 8.58 ล้านบาท ตามลำดับ (พ.ศ. 2565 : ประเทศไทย ประเทศสหรัฐอเมริกา ประเทศจีน ประเทศออสเตรเลีย และ ประเทศมาเลเซีย จำนวน 8,283.16 ล้านบาท จำนวน 675.62 ล้านบาท 130.01 ล้านบาท 666.33 ล้านบาท และ 2.47 ล้านบาท ตามลำดับ)

บริษัท อีสเทิร์นโพลีเมอร์ กรุ๊ป จำกัด (มหาชน)

หมายเหตุประกอบงบการเงินรวมและงบการเงินเฉพาะกิจการ

สำหรับปีสิ้นสุดวันที่ 31 มีนาคม พ.ศ. 2566

9 เงินสดและรายการเทียบเท่าเงินสด

	งบการเงินรวม		งบการเงินเฉพาะกิจการ	
	พ.ศ. 2566	พ.ศ. 2565	พ.ศ. 2566	พ.ศ. 2565
	บาท	บาท	บาท	บาท
เงินสดในมือ	7,693,051	1,838,758	30,000	30,000
เงินฝากธนาคาร - ประเภทกระแสรายวัน	460,544,615	495,495,779	1,572,574	76,241,989
- ประเภทออมทรัพย์	544,747,181	253,523,237	233,276,004	171,329,879
- ประเภทฝากประจำ	100,000,000	-	100,000,000	-
	1,112,984,847	750,857,774	334,878,578	247,601,868

ณ วันที่ 31 มีนาคม พ.ศ. 2566 เงินฝากธนาคารประเภทออมทรัพย์ในงบการเงินรวมและงบการเงินเฉพาะกิจการมีอัตราดอกเบี้ยร้อยละ 0.01 ถึง 0.70 ต่อปี และร้อยละ 0.35 ถึง 0.70 ต่อปี ตามลำดับ (พ.ศ. 2565 : ร้อยละ 0.04 ถึง 1.00 ต่อปี และร้อยละ 0.05 ถึง 0.35 ต่อปี ตามลำดับ)

ณ วันที่ 31 มีนาคม พ.ศ. 2566 เงินฝากธนาคารประเภทฝากประจำระยะเวลา 3 เดือน ในงบการเงินรวมและงบการเงินเฉพาะกิจการมีอัตราดอกเบี้ยร้อยละ 0.85 ต่อปี (พ.ศ. 2565 : ไม่มี)

10 เงินลงทุนระยะสั้น

	งบการเงินรวม		งบการเงินเฉพาะกิจการ	
	พ.ศ. 2566	พ.ศ. 2565	พ.ศ. 2566	พ.ศ. 2565
	บาท	บาท	บาท	บาท
เงินฝากธนาคาร				
- ประเภทเงินฝากประจำ (ระยะเวลา 12 เดือน)	-	150,000,000	-	150,000,000
	-	150,000,000	-	150,000,000

ณ วันที่ 31 มีนาคม พ.ศ. 2565 เงินลงทุนระยะสั้นในงบการเงินรวมและงบการเงินเฉพาะกิจการเป็นเงินฝากประจำระยะเวลา 12 เดือน มีอัตราดอกเบี้ยร้อยละ 0.45 ต่อปี ถึงร้อยละ 1.35 ต่อปี ตามลำดับ

บริษัท อีสเทิร์นโพลีเมอร์ กรุ๊ป จำกัด (มหาชน)

หมายเหตุประกอบงบการเงินรวมและงบการเงินเฉพาะกิจการ

สำหรับปีสิ้นสุดวันที่ 31 มีนาคม พ.ศ. 2566

11 ลูกหนี้การค้าและลูกหนี้อื่น (สุทธิ)

หมายเหตุ	งบการเงินรวม		งบการเงินเฉพาะกิจการ	
	พ.ศ. 2566	พ.ศ. 2565	พ.ศ. 2566	พ.ศ. 2565
	บาท	บาท	บาท	บาท
ลูกหนี้การค้า				
- บริษัทอื่น	1,659,930,754	1,600,841,722	4,799,191	4,799,191
- บริษัทที่เกี่ยวข้องกัน	45 (ก) 608,864,699	492,055,885	1,149,180	1,149,180
ตัวเงินรับ				
- บริษัทอื่น	66,996,408	63,673,944	-	-
	2,335,791,861	2,156,571,551	5,948,371	5,948,371
<u>หัก</u> ผลขาดทุนด้านเครดิตที่คาดว่าจะเกิดขึ้น	(301,307,832)	(189,782,024)	(4,799,191)	(4,799,191)
	2,034,484,029	1,966,789,527	1,149,180	1,149,180
เงินปันผลค้างรับ				
- บริษัทที่เกี่ยวข้องกัน	45 (ก) 11,127,720	7,263,680	6,642,000	4,873,500
ลูกหนี้อื่น				
- บริษัทอื่น	30,529,101	8,584,233	-	149
- บริษัทที่เกี่ยวข้องกัน	403,111	-	-	-
ลูกหนี้จากการจำหน่ายสินทรัพย์ถาวร				
ส่วนที่ถึงกำหนดชำระภายในหนึ่งปี				
- บริษัทที่เกี่ยวข้องกัน	45 (ก) 46,501,750	108,051,019	-	-
ดอกเบี้ยค้างรับ				
- สถาบันการเงิน	493,468	1,203,329	203,336	996,760
- บริษัทที่เกี่ยวข้องกัน	45 (ก) 16,968,297	14,084,566	16,285,081	10,692,075
เงินทรองจ่าย				
- บริษัทอื่น	8,030,131	9,069,454	9,594	73,560
ค่าใช้จ่ายจ่ายล่วงหน้า	38,281,453	51,984,842	4,934,505	4,099,849
ค่าเบี้ยประกันภัยจ่ายล่วงหน้า	13,988,803	11,560,805	122,398	145,569
รายได้ค้างรับ	280,491	1,865,826	-	-
<u>หัก</u> ผลขาดทุนด้านเครดิตที่คาดว่าจะเกิดขึ้น				
- ลูกหนี้จากการจำหน่ายสินทรัพย์ถาวร	(14,737,816)	(64,017,032)	-	-
ส่วนที่ถึงกำหนดชำระภายในหนึ่งปี				
- ดอกเบี้ยค้างรับ - บริษัทที่เกี่ยวข้องกัน	(2,583,003)	(8,703,707)	-	-
	2,183,767,535	2,107,736,542	29,346,094	22,030,642

มูลค่ายุติธรรมของลูกหนี้การค้า

เนื่องจากลักษณะของลูกหนี้การค้าเป็นสินทรัพย์หมุนเวียน มูลค่ายุติธรรมจึงใกล้เคียงกับมูลค่าตามบัญชี

บริษัท อีสเทิร์นโพลีเมอร์ กรุ๊ป จำกัด (มหาชน)

หมายเหตุประกอบงบการเงินรวมและงบการเงินเฉพาะกิจการ

สำหรับปีสิ้นสุดวันที่ 31 มีนาคม พ.ศ. 2566

ยอดคงเหลือของลูกหนี้การค้าและตัวเงินรับ ณ วันที่ 31 มีนาคม พ.ศ. 2566 และ พ.ศ. 2565 สามารถวิเคราะห์ตามอายุหนี้ที่ค้างชำระได้ดังนี้

	งบการเงินรวม		งบการเงินเฉพาะกิจการ	
	พ.ศ. 2566	พ.ศ. 2565	พ.ศ. 2566	พ.ศ. 2565
	บาท	บาท	บาท	บาท
ยังไม่ถึงกำหนดชำระ	1,306,215,881	1,344,078,057	121,980	121,980
เกินกว่ากำหนดเวลาชำระหนี้				
1 - 90 วัน	545,206,546	520,953,486	1,027,200	1,027,200
91 - 180 วัน	41,124,292	89,886,203	-	-
181 - 360 วัน	194,920,507	56,513,035	-	-
มากกว่า 360 วัน	248,324,635	145,140,770	4,799,191	4,799,191
	2,335,791,861	2,156,571,551	5,948,371	5,948,371
<u>หัก</u> ค่าเผื่อผลขาดทุนด้านเครดิตที่คาดว่าจะเกิดขึ้น				
ยังไม่ถึงกำหนดชำระ	(2,514,808)	(3,864,619)	-	-
เกินกว่ากำหนดเวลาชำระหนี้				
1 - 90 วัน	(3,125,136)	(6,997,653)	-	-
91 - 180 วัน	(7,261,401)	(12,115,761)	-	-
181 - 360 วัน	(51,374,061)	(21,663,221)	-	-
มากกว่า 360 วัน	(237,032,426)	(145,140,770)	(4,799,191)	(4,799,191)
	(301,307,832)	(189,782,024)	(4,799,191)	(4,799,191)
	2,034,484,029	1,966,789,527	1,149,180	1,149,180

บริษัท อีสเทิร์นโพลีเมอร์ กรุ๊ป จำกัด (มหาชน)

หมายเหตุประกอบงบการเงินรวมและงบการเงินเฉพาะกิจการ

สำหรับปีสิ้นสุดวันที่ 31 มีนาคม พ.ศ. 2566

ลูกหนี้การค้า - บริษัทที่เกี่ยวข้องกัน ณ วันที่ 31 มีนาคม พ.ศ. 2566 และ พ.ศ. 2565 สามารถวิเคราะห์ตามอายุหนี้ที่ค้างชำระได้ดังนี้

	งบการเงินรวม		งบการเงินเฉพาะกิจการ	
	พ.ศ. 2566	พ.ศ. 2565	พ.ศ. 2566	พ.ศ. 2565
	บาท	บาท	บาท	บาท
ยังไม่ถึงกำหนดชำระ	185,789,843	226,023,686	121,980	121,980
เกินกว่ากำหนดเวลาชำระหนี้				
1 - 90 วัน	30,450,123	66,590,944	1,027,200	1,027,200
91 - 180 วัน	26,539,950	63,948,043	-	-
181 - 360 วัน	182,900,598	36,348,387	-	-
มากกว่า 360 วัน	183,184,185	99,144,825	-	-
	608,864,699	492,055,885	1,149,180	1,149,180
<u>หัก</u> ค่าเผื่อผลขาดทุนด้านเครดิตที่คาดว่าจะเกิดขึ้น				
ยังไม่ถึงกำหนดชำระ	(1,003)	(1,382,590)	-	-
เกินกว่ากำหนดเวลาชำระหนี้				
1 - 90 วัน	-	(3,937,157)	-	-
91 - 180 วัน	(6,166,267)	(8,630,819)	-	-
181 - 360 วัน	(44,432,434)	(4,959,094)	-	-
มากกว่า 360 วัน	(183,107,919)	(99,144,825)	-	-
	(233,707,623)	(118,054,485)	-	-
	375,157,076	374,001,400	1,149,180	1,149,180

รายการกระทบยอดค่าเผื่อผลขาดทุนด้านเครดิตที่คาดว่าจะเกิดขึ้นสำหรับลูกหนี้การค้าและตัวเงินรับสำหรับปีสิ้นสุดวันที่ 31 มีนาคม พ.ศ. 2566 และ พ.ศ. 2565 มีดังนี้

	งบการเงินรวม		งบการเงินเฉพาะกิจการ	
	พ.ศ. 2566	พ.ศ. 2565	พ.ศ. 2566	พ.ศ. 2565
	บาท	บาท	บาท	บาท
ค่าเผื่อผลขาดทุนด้านเครดิต				
ที่คาดว่าจะเกิดขึ้นต้นปี	(189,782,024)	(160,936,859)	(4,799,191)	(4,799,191)
รับรู้ค่าเผื่อผลขาดทุนด้านเครดิตเพิ่มขึ้นในกำไร				
หรือขาดทุนในระหว่างปี	(116,496,933)	(31,727,315)	-	-
ตัดจำหน่ายลูกหนี้ในระหว่างปีเนื่องจาก				
ไม่สามารถเก็บเงินได้	(668,464)	1,248,953	-	-
กลับรายการค่าเผื่อผลขาดทุนด้านเครดิต	5,473,072	2,420,942	-	-
ผลต่างจากการแปลงค่างบการเงิน	166,517	(787,745)	-	-
ค่าเผื่อผลขาดทุนด้านเครดิต				
ที่คาดว่าจะเกิดขึ้นปลายปี	(301,307,832)	(189,782,024)	(4,799,191)	(4,799,191)

บริษัท อีสเทิร์นโพลีเมอร์ กรุ๊ป จำกัด (มหาชน)

หมายเหตุประกอบงบการเงินรวมและงบการเงินเฉพาะกิจการ

สำหรับปีสิ้นสุดวันที่ 31 มีนาคม พ.ศ. 2566

12 สิ้นทรัพย์ทางการเงินและหนี้สินทางการเงิน

ยอดคงเหลือของสหภาพทางการเงินที่สำคัญ อัตราดอกเบี้ยและจำนวนเงินตามสัญญาของหนี้ทางการเงินที่ได้คิดลด ณ วันที่ 31 มีนาคม พ.ศ. 2565 และ พ.ศ. 2566

งบการเงินรวม										
มูลค่าตามบัญชีสินทรัพย์หนี้สิน (บาท)					มูลค่าตามบัญชีสินทรัพย์หนี้สิน (บาท)					
ประเภทการวัดมูลค่า	ภายใน 1 ปี	มากกว่า 1-5 ปี	มากกว่า 5 ปี	รวม	อัตราดอกเบี้ยคงที่	อัตราดอกเบี้ยแปรปรวนตามราคาตลาด	ไม่มีอัตราดอกเบี้ย	รวม	อัตราดอกเบี้ย (ร้อยละ)	
ณ วันที่ 31 มีนาคม พ.ศ. 2565	สินทรัพย์ทางการเงิน									
	ราคากู้เงินสดและรายการเทียบเท่าเงินสด	750,857,774	-	-	750,857,774	-	342,824,724	408,033,050	750,857,774	0.04 - 1.00
	เงินลงทุนระยะสั้น	150,000,000	-	-	150,000,000	150,000,000	-	-	150,000,000	0.45 - 1.35
	ลูกหนี้การค้าและลูกหนี้อื่น (สุทธิ)	2,035,121,441	-	-	2,035,121,441	-	-	2,035,121,441	2,035,121,441	-
	เงินฝากธนาคารที่ถือการจำประกัน	254,007,060	-	-	254,007,060	254,007,060	-	-	254,007,060	0.10 - 1.00
	เงินลงทุนตราสารทุนส่วนบุคคลด้วยมูลค่ายุติธรรมผ่านกำไรขาดทุนเบ็ดเสร็จอื่น	-	-	9,790,150	9,790,150	-	-	9,790,150	9,790,150	-
	ลูกหนี้ระยะยาวกับบริษัทที่เกี่ยวข้องกัน	-	41,534,015	-	41,534,015	41,534,015	-	-	41,534,015	4.75
	สินทรัพย์ไม่ระบุตัวตนอื่น	-	63,227,488	-	63,227,488	-	-	63,227,488	63,227,488	-
	รวมสินทรัพย์ทางการเงิน	3,189,986,275	104,761,503	9,790,150	3,304,537,928	445,541,075	342,824,724	2,516,172,129	3,304,537,928	
	หนี้สินทางการเงิน									
เงินเบิกเกินบัญชีและเงินกู้ยืมระยะสั้นจากสถาบันการเงิน	1,073,412,719	-	-	1,073,412,719	262,406,808	811,005,911	-	1,073,412,719	1.00 - 6.80	
เจ้าหนี้การค้าและเจ้าหนี้อื่น	1,160,940,243	-	-	1,160,940,243	-	-	1,160,940,243	1,160,940,243	-	
เงินกู้ยืมระยะยาวจากสถาบันการเงิน	71,028,350	206,587,130	-	279,615,480	194,077,006	85,538,474	-	279,615,480	3.32 - 4.41	
- กระแสเงินสดจ่ายเงินต้น	-	-	-	-	-	-	-	-	-	
- กระแสเงินสดจ่ายดอกเบี้ย	-	-	-	-	-	-	-	-	-	
หนี้สินตามสัญญาเช่า (สุทธิ)	99,115,185	247,282,148	304,900,499	651,297,832	651,297,832	-	-	651,297,832	0.77 - 4.52	
หนี้สิน (สุทธิ)	799,421,444	-	-	799,421,444	799,421,444	-	-	799,421,444	2.20	
- กระแสเงินสดจ่ายเงินต้น	-	-	-	-	-	-	-	-	-	
- กระแสเงินสดจ่ายดอกเบี้ย	-	-	-	-	-	-	-	-	-	
รวมหนี้สินทางการเงินที่มีข้อผูกพัน	3,203,917,941	455,869,278	304,900,499	3,964,687,718	1,907,203,090	896,544,385	1,160,940,243	3,964,687,718		
ส่วนเกินสุทธิ										
สัญญาอัตราแลกเปลี่ยนล่วงหน้า	2,228,551	-	-	2,228,551	-	-	2,228,551	2,228,551	-	
- (ภาระเงินสดรับ)	-	-	-	-	-	-	-	-	-	
- (ภาระเงินสดจ่าย)	-	-	-	-	-	-	-	-	-	
- ผลต่างจากอัตราแลกเปลี่ยน	-	-	-	-	-	-	-	-	-	
รวมหนี้สินนอกพันธ	2,228,551	-	-	2,228,551	-	-	2,228,551	2,228,551	-	
รวมหนี้สินทางการเงิน	3,206,146,492	455,869,278	304,900,499	3,966,916,269	1,907,203,090	896,544,385	1,163,168,794	3,966,916,269		
รวมหนี้สินทางการเงิน	3,206,146,492	455,869,278	304,900,499	3,966,916,269	1,907,203,090	896,544,385	1,163,168,794	3,966,916,269		
รวมหนี้สินทางการเงิน	3,206,146,492	455,869,278	304,900,499	3,966,916,269	1,907,203,090	896,544,385	1,163,168,794	3,966,916,269		
รวมหนี้สินทางการเงิน	3,206,146,492	455,869,278	304,900,499	3,966,916,269	1,907,203,090	896,544,385	1,163,168,794	3,966,916,269		
รวมหนี้สินทางการเงิน	3,206,146,492	455,869,278	304,900,499	3,966,916,269	1,907,203,090	896,544,385	1,163,168,794	3,966,916,269		
รวมหนี้สินทางการเงิน	3,206,146,492	455,869,278	304,900,499	3,966,916,269	1,907,203,090	896,544,385	1,163,168,794	3,966,916,269		
รวมหนี้สินทางการเงิน	3,206,146,492	455,869,278	304,900,499	3,966,916,269	1,907,203,090	896,544,385	1,163,168,794	3,966,916,269		
รวมหนี้สินทางการเงิน	3,206,146,492	455,869,278	304,900,499	3,966,916,269	1,907,203,090	896,544,385	1,163,168,794	3,966,916,269		
รวมหนี้สินทางการเงิน	3,206,146,492	455,869,278	304,900,499	3,966,916,269	1,907,203,090	896,544,385	1,163,168,794	3,966,916,269		
รวมหนี้สินทางการเงิน	3,206,146,492	455,869,278	304,900,499	3,966,916,269	1,907,203,090	896,544,385	1,163,168,794	3,966,916,269		
รวมหนี้สินทางการเงิน	3,206,146,492	455,869,278	304,900,499	3,966,916,269	1,907,203,090	896,544,385	1,163,168,794	3,966,916,269		
รวมหนี้สินทางการเงิน	3,206,146,492	455,869,278	304,900,499	3,966,916,269	1,907,203,090	896,544,385	1,163,168,794	3,966,916,269		
รวมหนี้สินทางการเงิน	3,206,146,492	455,869,278	304,900,499	3,966,916,269	1,907,203,090	896,544,385	1,163,168,794	3,966,916,269		
รวมหนี้สินทางการเงิน	3,206,146,492	455,869,278	304,900,499	3,966,916,269	1,907,203,090	896,544,385	1,163,168,794	3,966,916,269		
รวมหนี้สินทางการเงิน	3,206,146,492	455,869,278	304,900,499	3,966,916,269	1,907,203,090	896,544,385	1,163,168,794	3,966,916,269		
รวมหนี้สินทางการเงิน	3,206,146,492	455,869,278	304,900,499	3,966,916,269	1,907,203,090	896,544,385	1,163,168,794	3,966,916,269		
รวมหนี้สินทางการเงิน	3,206,146,492	455,869,278	304,900,499	3,966,916,269	1,907,203,090	896,544,385	1,163,168,794	3,966,916,269		
รวมหนี้สินทางการเงิน	3,206,146,492	455,869,278	304,900,499	3,966,916,269	1,907,203,090	896,544,385	1,163,168,794	3,966,916,269		
รวมหนี้สินทางการเงิน	3,206,146,492	455,869,278	304,900,499	3,966,916,269	1,907,203,090	896,544,385	1,163,168,794	3,966,916,269		
รวมหนี้สินทางการเงิน	3,206,146,492	455,869,278	304,900,499	3,966,916,269	1,907,203,090	896,544,385	1,163,168,794	3,966,916,269		
รวมหนี้สินทางการเงิน	3,206,146,492	455,869,278	304,900,499	3,966,916,269	1,907,203,090	896,544,385	1,163,168,794	3,966,916,269		
รวมหนี้สินทางการเงิน	3,206,146,492	455,869,278	304,900,499	3,966,916,269	1,907,203,090	896,544,385	1,163,168,794	3,966,916,269		
รวมหนี้สินทางการเงิน	3,206,146,492	455,869,278	304,900,499	3,966,916,269	1,907,203,090	896,544,385	1,163,168,794	3,966,916,269		
รวมหนี้สินทางการเงิน	3,206,146,492	455,869,278	304,900,499	3,966,916,269	1,907,203,090	896,544,385	1,163,168,794	3,966,916,269		
รวมหนี้สินทางการเงิน	3,206,146,492	455,869,278	304,900,499	3,966,916,269	1,907,203,090	896,544,385	1,163,168,794	3,966,916,269		
รวมหนี้สินทางการเงิน	3,206,146,492	455,869,278	304,900,499	3,966,916,269	1,907,203,090	896,544,385	1,163,168,794	3,966,916,269		
รวมหนี้สินทางการเงิน	3,206,146,492	455,869,278	304,900,499	3,966,916,269	1,907,203,090	896,544,385	1,163,168,794	3,966,916,269		
รวมหนี้สินทางการเงิน	3,206,146,492	455,869,278	304,900,499	3,966,916,269	1,907,203,090	896,544,385	1,163,168,794	3,966,916,269		
รวมหนี้สินทางการเงิน	3,206,146,492	455,869,278	304,900,499	3,966,916,269	1,907,203,090	896,544,385	1,163,168,794	3,966,916,269		
รวมหนี้สินทางการเงิน	3,206,146,492	455,869,278	304,900,499	3,966,916,269	1,907,203,090	896,544,385	1,163,168,794	3,966,916,269		
รวมหนี้สินทางการเงิน	3,206,146,492	455,869,278	304,900,499	3,966,916,269	1,907,203,090	896,544,385	1,163,168,794	3,966,916,269		
รวมหนี้สินทางการเงิน	3,206,146,492	455,869,278	304,900,499	3,966,916,269	1,907,203,090	896,544,385	1,163,168,794	3,966,916,269		
รวมหนี้สินทางการเงิน	3,206,146,492	455,869,278	304,900,499	3,966,916,269	1,907,203,090	896,544,385	1,163,168,794	3,966,916,269		
รวมหนี้สินทางการเงิน	3,206,146,492	455,869,278	304,900,499	3,966,916,269	1,907,203,090	896,544,385	1,163,168,794	3,966,916,269		
รวมหนี้สินทางการเงิน	3,206,146,492	455,869,278	304,900,499	3,966,916,269	1,907,203,090	896,544,385	1,163,168,794	3,966,916,269		
รวมหนี้สินทางการเงิน	3,206,146,492	455,869,278	304,900,							

บริษัท อีสเทิร์นโพลีเมอร์ กรุ๊ป จำกัด (มหาชน)
 หมายเหตุประกอบงบการเงินรวมและงบการเงินเฉพาะกิจการ
 สำหรับปีสิ้นสุดวันที่ 31 มีนาคม พ.ศ. 2566

		งบการเงินรวม									
		มูลค่าตามบัญชีสินทรัพย์/หนี้สิน (บาท)					มูลค่าตามบัญชีสินทรัพย์/หนี้สิน (บาท)				
ประเภทการวัดมูลค่า		ภายใน 1 ปี	มากกว่า 1-5 ปี	มากกว่า 5 ปี	รวม	อัตราดอกเบี้ยที่	อัตราดอกเบี้ยปรับขึ้นหลังราคาตลาด	ไม่มีอัตราดอกเบี้ย	รวม	อัตราดอกเบี้ย (ร้อยละ)	จำนวนเงินตามสัญญาของหนี้สินทางการเงินที่ไม่ได้มีการจัดลด(บาท)
		ภายใน 1 ปี	มากกว่า 1-5 ปี	มากกว่า 5 ปี	รวม	อัตราดอกเบี้ยที่	อัตราดอกเบี้ยปรับขึ้นหลังราคาตลาด	ไม่มีอัตราดอกเบี้ย	รวม	อัตราดอกเบี้ย (ร้อยละ)	
หนี้สินทางการเงิน	เงินเบิกเกินบัญชีและเงินกู้ยืมระยะสั้น	1,259,989,394	-	-	1,259,989,394	325,400,750	934,588,644	-	1,259,989,394	2.35 - 6.12	1,259,989,394
	จากสถาบันการเงิน	1,310,752,041	-	-	1,310,752,041	-	-	1,310,752,041	1,310,752,041	-	1,310,752,041
	เจ้าหนี้การค้าและเจ้าหนี้อื่น	241,572,442	996,444,089	-	1,238,016,531	173,725,155	1,064,291,376	-	1,238,016,531	อ้างอิงอัตราดอกเบี้ยMLR, THOR, 4.41	1,238,016,531
	เงินกู้ยืมระยะยาวจากสถาบันการเงิน	-	-	-	-	-	-	-	-	0.21 - 4.65	-
หนี้สินตามสัญญาเช่า (สุทธิ)	ราคาทุนเดัดจำหน่าย	156,466,935	403,176,380	372,180,428	931,823,743	931,823,743	-	-	931,823,743	2.94, 3.52	1,136,726,803
	ราคาทุนเดัดจำหน่าย	-	1,197,658,677	-	1,197,658,677	1,197,658,677	-	-	1,197,658,677	-	-
	- กระแสเงินสดจ่ายเงินต้น	-	-	-	-	-	-	-	-	-	-
	- กระแสเงินสดจ่ายดอกเบี้ย	-	-	-	-	-	-	-	-	-	-
รวมหนี้สินทางการเงินที่มีให้อู่พุนท์		2,968,760,812	2,597,279,146	372,180,428	5,938,220,386	2,628,608,325	1,998,860,020	1,310,752,041	5,938,220,386	-	6,284,870,249
สัญญาให้อู่พุนท์	สัญญาให้อู่ราแลกเปลี่ยนล่วงหน้า	1,277,115	-	-	1,277,115	-	-	1,277,115	1,277,115	-	(47,111,823)
	- (กระแสเงินสดรับ)	-	-	-	-	-	-	-	-	-	-
	- กระแสเงินสดจ่าย	-	-	-	-	-	-	-	-	-	-
	- ผลต่างจากอัตราแลกเปลี่ยน	-	-	-	-	-	-	-	-	-	-
สัญญาแลกเปลี่ยนให้อู่ราดอกเบี้ย		2,226,300	-	-	2,226,300	2,226,300	-	-	2,226,300	3.72, 3.95	462
รวมหนี้สินให้อู่พุนท์		3,503,415	-	-	3,503,415	2,226,300	-	1,277,115	3,503,415	-	-
รวมหนี้สินทางการเงิน		2,972,264,227	2,597,279,146	372,180,428	5,941,723,801	2,630,834,625	1,998,860,020	1,312,029,156	5,941,723,801	-	6,286,147,364

บริษัท อีสเทิร์นโพลีเมอร์ กรุ๊ป จำกัด (มหาชน)

หมายเหตุประกอบงบการเงินรวมและงบการเงินเฉพาะกิจการ

สำหรับปีสิ้นสุดวันที่ 31 มีนาคม พ.ศ. 2566

งบการเงินเฉพาะกิจการ									
มูลค่าตามบัญชีทรัพย์สิน/หนี้สิน (บาท)					มูลค่าตามบัญชีทรัพย์สิน/หนี้สิน (บาท)				
ประเภทการวัดมูลค่า	มากกว่า 1-5 ปี	มากกว่า 5 ปี	รวม		อัตราดอกเบี้ยปรับขึ้นตามราคาตลาด	ไม่มีอัตราดอกเบี้ย	อัตราดอกเบี้ย (ร้อยละ)	อัตราดอกเบี้ย (ร้อยละ)	
จำนวนเงินตามสัญญาของหนี้สินทางการเงินที่ไม่ได้มีการติดต่อ (บาท)	ภายใน 1 ปี	มากกว่า 1-5 ปี	มากกว่า 5 ปี	รวม					
หนี้สินทางการเงิน	247,601,868	-	247,601,868		171,329,879	76,271,989	247,601,868	0.05 - 0.35	
	150,000,000	-	150,000,000		-	-	150,000,000	0.45 - 1.35	
	17,711,664	-	17,711,664		-	17,711,664	17,711,664	-	
	2,578,900,000	-	2,578,900,000		-	-	2,578,900,000	2.50	
	1,500,000	-	1,500,000		-	-	1,500,000	0.50	
	-	900,000,000	900,000,000		-	-	900,000,000	2.70	
	-	51,500	51,500		-	51,500	51,500	-	
รวมหนี้สินทางการเงิน	2,895,713,532	900,051,500	-	3,895,765,032	171,329,879	94,035,153	3,895,765,032		
หนี้สินทางการเงิน	14,492,495	-	14,492,495		-	14,492,495	14,492,495	-	14,492,495
	7,168,186	30,932,674	25,778,907	63,879,767	-	-	63,879,767	3.06	72,000,000
	799,421,444	-	-	799,421,444	-	-	799,421,444	2.20	800,000,000
	-	-	-	-	-	-	-	-	-
รวมหนี้สินทางการเงินที่ไม่มีอัตราดอกเบี้ย	821,082,125	30,932,674	25,778,907	877,793,706	-	14,492,495	877,793,706	-	14,755,068
รวมหนี้สินทางการเงิน	821,082,125	30,932,674	25,778,907	877,793,706	-	14,492,495	877,793,706	-	14,755,068

บริษัท อีสเทอร์นโพลีเมอร์ กรุ๊ป จำกัด (มหาชน)
 หมายเหตุประกอบงบการเงินรวมและงบการเงินเฉพาะกิจการ
 สำหรับปีสิ้นสุดวันที่ 31 มีนาคม พ.ศ. 2566

งบการเงินเฉพาะกิจการ									
มูลค่าตามบัญชีสินทรัพย์/หนี้สิน (บาท)					งบการเงินเฉพาะกิจการ				
ประเภทการวัดมูลค่า	ภายใน 1 ปี	มากกว่า 1-5 ปี	มากกว่า 5 ปี	รวม	อัตราดอกเบี้ยคงที่	อัตราดอกเบี้ยปรับหลังตามราคาตลาด	ไม่มีอัตราดอกเบี้ย	อัตราดอกเบี้ย (ร้อยละ)	จำนวนเงินตามสัญญาของหนี้สินทางการเงินที่ไม่ได้มีการคิดลด (บาท)
ณ วันที่ 31 มีนาคม พ.ศ. 2566									
สินทรัพย์ทางการเงิน									
เงินสดและรายการเทียบเท่าเงินสด	334,878,578	-	-	334,878,578	-	-	1,602,574	0.35 - 0.85	
เงินลงทุนระยะสั้น	-	-	-	-	-	-	-	-	
ลูกหนี้การค้าและลูกหนี้อื่น (สุทธิ)	24,279,597	-	-	24,279,597	-	24,279,597	-	-	
เงินให้กู้ยืมระยะสั้นแก่บริษัทที่เกี่ยวข้องกัน	3,551,200,000	-	-	3,551,200,000	-	-	-	2.75	
เงินฝากธนาคารที่คิดดอกเบี้ย	1,500,000	-	-	1,500,000	-	-	-	0.50	
เงินลงทุนระยะยาวกับบริษัทที่เกี่ยวข้องกัน	900,000,000	-	-	900,000,000	-	-	-	2.95	
สินทรัพย์ไม่มีตัวตนอื่น	-	51,500	-	51,500	-	-	51,500	-	
รวมสินทรัพย์ทางการเงิน	4,811,858,175	51,500	-	4,811,909,675	-	-	25,833,671	-	
หนี้สินทางการเงิน									
เจ้าหนี้การค้าและเจ้าหนี้อื่น	13,269,880	-	-	13,269,880	-	-	13,269,880	-	13,269,880
หนี้สินตามสัญญาเช่า (สุทธิ)	7,383,604	31,883,033	17,444,944	56,711,581	56,711,581	-	-	3.06	9,000,000
เงินกู้ยืมระยะยาวจากสถาบันการเงิน	100,000,000	375,000,000	-	475,000,000	-	475,000,000	-	THOR+1.544%	36,000,000
หุ้นกู้ (สุทธิ)	-	1,197,658,677	-	1,197,658,677	1,197,658,677	-	-	2.94, 3.52	100,000,000
- กระแสเงินสดจ่ายเริ่มต้น									-
- กระแสเงินสดจ่ายดอกเบี้ย									1,200,000,000
รวมหนี้สินทางการเงินที่ไม่ใช่ข้อผูกพัน	120,653,484	1,604,541,710	17,444,944	1,742,640,138	1,254,370,258	475,000,000	13,269,880	-	38,866,192
สัญญาอนุพันธ์									161,136,072
สัญญาแลกเปลี่ยนอัตราดอกเบี้ย	2,226,300	-	-	2,226,300	2,226,300	-	-	3.72, 3.95	-
รวมหนี้สินอนุพันธ์	2,226,300	-	-	2,226,300	2,226,300	-	-	-	-
รวมหนี้สินทางการเงิน	122,879,784	1,604,541,710	17,444,944	1,744,866,438	1,256,596,558	475,000,000	13,269,880	-	161,136,072
									1,711,539,288
									18,000,000
									1,890,675,359

ทั้งนี้ กลุ่มสัญญาอนุพันธ์เพื่อค่าของกลุ่มกิจการและบริษัทได้แสดงด้วยมูลค่ายุติธรรมของสัญญาดังกล่าวที่จำนวน 2,744,376 บาท ซึ่งมีมูลค่าติดบวก และ 2,226,300 บาท ซึ่งมีมูลค่าติดลบ ตามลำดับ (พ.ศ. 2565 : กลุ่มกิจการมีกลุ่มสัญญาอนุพันธ์ที่ได้แสดงด้วยมูลค่ายุติธรรม จำนวน 2,228,551 บาท มูลค่าติดลบ) ซึ่งแสดงด้วยมูลค่ายุติธรรม จำนวน 2,226,300 บาท และจำนวนหนี้สินตามสัญญาเหล่านี้มาจากมูลค่ายุติธรรมสุทธิมากกว่าการพิจารณาหนี้สินตามสัญญากระแสเงินสดของรายการดังกล่าว เนื่องจากกลุ่มกิจการบริหารสัญญาอนุพันธ์เหล่านี้จากมูลค่ายุติธรรมสุทธิมากกว่าการพิจารณาหนี้สินตามสัญญา

12.1 สินทรัพย์ทางการเงินอื่นที่วัดมูลค่าด้วยราคาทุนตัดจำหน่าย**ก) การจัดประเภทรายการสินทรัพย์ทางการเงินที่วัดมูลค่าด้วยราคาทุนตัดจำหน่าย**

กลุ่มกิจการได้จัดประเภทเป็นรายการสินทรัพย์ทางการเงินที่วัดมูลค่าด้วยราคาทุนตัดจำหน่ายเมื่อเข้าเงื่อนไข ดังต่อไปนี้

- ถือไว้โดยมีวัตถุประสงค์ที่จะรับชำระกระแสเงินสดตามสัญญา และ
- กระแสเงินสดตามสัญญานั้นเข้าเงื่อนไขการเป็นเงินต้นและดอกเบี้ย

ข) มูลค่ายุติธรรมของสินทรัพย์ทางการเงินที่วัดมูลค่าด้วยราคาทุนตัดจำหน่าย

เงินสดและรายการเทียบเท่าเงินสด เงินฝากประจำ ลูกหนี้การค้าและลูกหนี้อื่น เงินให้กู้ยืมระยะสั้นแก่บริษัทที่เกี่ยวข้องกัน และส่วนที่ถึงกำหนดชำระในหนึ่งปีของเงินให้กู้ยืมระยะยาวแก่บริษัทที่เกี่ยวข้องกัน เนื่องจากมีลักษณะเป็นสินทรัพย์ที่หมุนเวียน มูลค่าตามบัญชีจึงมีมูลค่าใกล้เคียงกับมูลค่ายุติธรรม สำหรับสินทรัพย์ไม่หมุนเวียน มูลค่ายุติธรรมไม่ได้มีความแตกต่างไปอย่างมีสาระสำคัญจากมูลค่าตามบัญชี

ค) ค่าเผื่อผลขาดทุนที่คาดว่าจะเกิดขึ้น

ข้อมูลเกี่ยวกับค่าเผื่อผลขาดทุนของลูกหนี้การค้าและตัวเงินรับและความเสี่ยงด้านการให้สินเชื่อของกลุ่มกิจการได้เปิดเผยไว้ในหมายเหตุ 4.7 ณ) หมายเหตุ 5.1.2 และหมายเหตุ 11

รายการกระทบบยอดค่าเผื่อผลขาดทุนสำหรับสินทรัพย์ทางการเงินอื่นที่วัดมูลค่าด้วยราคาทุนตัดจำหน่ายของกลุ่มกิจการ โดยค่าเผื่อผลขาดทุนด้านเครดิตของสินทรัพย์ทางการเงินอื่น และเงินให้กู้ยืมแก่บริษัทที่เกี่ยวข้องกันรับรู้ด้วยจำนวนเงินที่คาดว่าจะเกิดขึ้นตลอดอายุสินทรัพย์ สำหรับปีสิ้นสุดวันที่ 31 มีนาคม พ.ศ. 2566 และ พ.ศ. 2565 มีดังนี้

	งบการเงินรวม				
	ลูกหนี้จากการ ขายสินทรัพย์	ดอกเบี้ยค้าง รับจากบริษัท	เงินให้กู้ยืม ระยะสั้นแก่ บริษัทที่ เกี่ยวข้องกัน	เงินให้กู้ยืม ระยะยาวแก่ บริษัทที่ เกี่ยวข้องกัน	รวม
	ถาวร - บริษัท ที่เกี่ยวข้องกัน	ที่เกี่ยวข้องกัน	ที่เกี่ยวข้องกัน	ที่เกี่ยวข้องกัน	
	บาท	บาท	บาท	บาท	บาท
ณ วันที่ 1 เมษายน พ.ศ. 2564	(64,017,032)	(7,617,065)	(6,773,358)	(27,020,691)	(105,428,146)
(รับรู้) กลับรายการค่าเผื่อผลขาดทุน ด้านเครดิตเพิ่มขึ้นในกำไร หรือขาดทุนในระหว่างปี	-	(1,086,642)	7,334,004	29,257,254	35,504,616
ผลต่างจากอัตราแลกเปลี่ยน	-	-	(560,646)	(2,236,563)	(2,797,209)
ณ วันที่ 31 มีนาคม พ.ศ. 2565	(64,017,032)	(8,703,707)	-	-	(72,720,739)
ณ วันที่ 1 เมษายน พ.ศ. 2565	(64,017,032)	(8,703,707)	-	-	(72,720,739)
(รับรู้) กลับรายการค่าเผื่อผลขาดทุน ด้านเครดิตเพิ่มขึ้นในกำไร หรือขาดทุนในระหว่างปี	49,279,216	6,120,704	-	-	55,399,920
ณ วันที่ 31 มีนาคม พ.ศ. 2566	(14,737,816)	(2,583,003)	-	-	(17,320,819)

12.2 สินทรัพย์ทางการเงินที่วัดมูลค่าด้วย FVOCI

ก) การจัดประเภทรายการสินทรัพย์ทางการเงินที่วัดมูลค่าด้วย FVOCI

สินทรัพย์ทางการเงินที่วัดมูลค่าด้วย FVOCI ประกอบด้วยเงินลงทุนในตราสารทุนที่ไม่ได้ถือไว้เพื่อค้าและกลุ่มกิจการเลือกใช้สิทธิในการวัดมูลค่ายุติธรรมผ่านกำไรขาดทุนเบ็ดเสร็จอื่น ณ วันรับรู้รายการเริ่มแรก

ข) รายการที่รับรู้ในกำไรขาดทุนเบ็ดเสร็จอื่น

ณ วันที่ 31 มีนาคม พ.ศ. 2566 และ พ.ศ. 2565 เงินลงทุนในตราสารทุนซึ่งวัดมูลค่าด้วยมูลค่ายุติธรรมผ่านกำไรขาดทุนเบ็ดเสร็จอื่น มีดังนี้

	งบการเงินรวม		งบการเงินเฉพาะกิจการ	
	มูลค่ายุติธรรมผ่านกำไรขาดทุนเบ็ดเสร็จอื่น			
	พ.ศ. 2566	พ.ศ. 2565	พ.ศ. 2566	พ.ศ. 2565
	บาท	บาท	บาท	บาท
<u>เงินลงทุนในตราสารทุนในบริษัท</u>				
- บริษัท จีอีซี วิศวกรรม จำกัด	-	-	-	-
- EPI Japan Ltd.	-	-	-	-
- บริษัท ชลนิธิ จำกัด	-	-	-	-
- บริษัท ปิคนิค คอร์ปอเรชั่น จำกัด (มหาชน)	-	-	-	-
- Shanghai Aeroklas Auto Part Co., Ltd.	9,790,150	9,790,150	-	-
	9,790,150	9,790,150	-	-

12.3 อนุพันธ์ทางการเงิน

ในระหว่างปีสิ้นสุดวันที่ 31 มีนาคม พ.ศ. 2566 และ พ.ศ. 2565 กลุ่มกิจการรับรู้สินทรัพย์และหนี้สินอนุพันธ์ทางการเงินด้วยมูลค่ายุติธรรมผ่านกำไรขาดทุนดังที่แสดงไว้ในตารางข้างต้น

บริษัท อีสเทิร์นโพลีเมอร์ กรุ๊ป จำกัด (มหาชน)

หมายเหตุประกอบงบการเงินรวมและงบการเงินเฉพาะกิจการ

สำหรับปีสิ้นสุดวันที่ 31 มีนาคม พ.ศ. 2566

13 สินค้าคงเหลือ (สุทธิ)

	งบการเงินรวม		งบการเงินเฉพาะกิจการ	
	พ.ศ. 2566	พ.ศ. 2565	พ.ศ. 2566	พ.ศ. 2565
	บาท	บาท	บาท	บาท
วัตถุดิบ	1,203,085,909	1,007,557,438	-	-
งานระหว่างทำ	269,929,890	289,070,220	-	-
สินค้าสำเร็จรูป	2,196,225,754	1,579,990,037	-	-
วัสดุสิ้นเปลืองโรงงาน	50,382,300	52,232,478	-	-
วัสดุหีบห่อ	29,247,949	30,765,964	-	-
อะไหล่	2,304,732	694,440	-	-
	3,751,176,534	2,960,310,577	-	-
หัก ค่าเผื่อสินค้าล้าสมัยและเคลื่อนไหวช้า	(108,567,876)	(88,316,485)	-	-
หัก ค่าเผื่อสินค้าที่มีราคาทุนสูงกว่าราคา ที่คาดว่าจะขายได้	(17,277,009)	(15,710,284)	-	-
	3,625,331,649	2,856,283,808	-	-
สินค้านระหว่างทาง	160,795,215	235,927,474	-	-
เงินจ่ายล่วงหน้าค่าสินค้า	64,657,685	99,996,518	-	-
	3,850,784,549	3,192,207,800	-	-

ค่าเผื่อสินค้าล้าสมัยและเคลื่อนไหวช้าและค่าเผื่อสินค้าที่มีราคาทุนสูงกว่าราคาที่จะขายได้ ณ วันที่ 31 มีนาคม พ.ศ. 2566 และ พ.ศ. 2565 ประกอบด้วยรายละเอียดดังนี้

	งบการเงินรวม		งบการเงินเฉพาะกิจการ	
	พ.ศ. 2566	พ.ศ. 2565	พ.ศ. 2566	พ.ศ. 2565
	บาท	บาท	บาท	บาท
ค่าเผื่อสินค้าล้าสมัยและเคลื่อนไหวช้า				
- วัตถุดิบ	(18,599,051)	(18,514,348)	-	-
- งานระหว่างทำ	(1,437,561)	(1,348,506)	-	-
- สินค้าสำเร็จรูป	(88,531,264)	(68,453,631)	-	-
	(108,567,876)	(88,316,485)	-	-
ค่าเผื่อสินค้าที่มีราคาทุนสูงกว่าราคาที่จะขายได้				
- งานระหว่างทำ	(213,197)	(348,491)	-	-
- สินค้าสำเร็จรูป	(17,063,812)	(15,361,793)	-	-
	(17,277,009)	(15,710,284)	-	-
	(125,844,885)	(104,026,769)	-	-

ณ วันที่ 31 มีนาคม พ.ศ. 2566 สินค้าสำเร็จรูปมีไว้เพื่อขายมูลค่า 101,624,702 บาท (พ.ศ. 2565 : 90,751,216 บาท) และงานระหว่างทำมูลค่า 2,020,135 บาท (พ.ศ. 2565 : 4,269,968 บาท) แสดงด้วยมูลค่าสุทธิที่คาดว่าจะได้รับซึ่งต่ำกว่าราคาทุน

บริษัท อีสเทิร์นโพลีเมอร์ กรุ๊ป จำกัด (มหาชน)

หมายเหตุประกอบงบการเงินรวมและงบการเงินเฉพาะกิจการ

สำหรับปีสิ้นสุดวันที่ 31 มีนาคม พ.ศ. 2566

รายการเคลื่อนไหวของค่าเผื่อสินค้าล้าสมัยและเคลื่อนไหวช้า และค่าเผื่อสินค้าที่มีราคาทุนสูงกว่าราคาที่สามารถขายได้สำหรับปีสิ้นสุดวันที่ 31 มีนาคม พ.ศ. 2566 และ พ.ศ. 2565 มีดังนี้

	งบการเงินรวม			
	ค่าเผื่อสินค้าล้าสมัยและเคลื่อนไหวช้า		ค่าเผื่อสินค้าที่มีราคาทุนสูงกว่าราคาที่สามารถขายได้	
	พ.ศ. 2566	พ.ศ. 2565	พ.ศ. 2566	พ.ศ. 2565
	บาท	บาท	บาท	บาท
ยอดคงเหลือ ณ วันที่ 1 เมษายน	(88,316,485)	(74,534,163)	(15,710,284)	(14,512,418)
เพิ่มขึ้นระหว่างปี	(20,251,391)	(13,782,322)	(1,566,725)	(1,197,866)
ยอดคงเหลือ ณ วันที่ 31 มีนาคม	(108,567,876)	(88,316,485)	(17,277,009)	(15,710,284)

มูลค่าของสินค้าคงเหลือที่รับรู้เป็นค่าใช้จ่ายในปีบัญชีซึ่งรับรู้เป็นส่วนหนึ่งของต้นทุนขายมีจำนวน 4,951,108,411 บาท (พ.ศ. 2565 : 4,960,082,300 บาท) (หมายเหตุ 41)

14 ภาษีมูลค่าเพิ่ม

	งบการเงินรวม		งบการเงินเฉพาะกิจการ	
	พ.ศ. 2566	พ.ศ. 2565	พ.ศ. 2566	พ.ศ. 2565
	บาท	บาท	บาท	บาท
<u>สินทรัพย์หมุนเวียน</u>				
ภาษีมูลค่าเพิ่มรอขอคืน	21,963,415	57,025,454	-	-
ภาษีซื้อยังไม่ถึงกำหนดชำระ	3,461,223	3,735,016	-	-
	25,424,638	60,760,470	-	-
<u>หนี้สินหมุนเวียน</u>				
ภาษีมูลค่าเพิ่ม	(16,839,313)	(16,313,728)	(354,017)	(418,210)

บริษัท อีสเทิร์นโพลีเมอร์ กรุ๊ป จำกัด (มหาชน)

หมายเหตุประกอบงบการเงินรวมและงบการเงินเฉพาะกิจการ

สำหรับปีสิ้นสุดวันที่ 31 มีนาคม พ.ศ. 2566

15 สินทรัพย์หมุนเวียนอื่น

	งบการเงินรวม		งบการเงินเฉพาะกิจการ	
	พ.ศ. 2566	พ.ศ. 2565	พ.ศ. 2566	พ.ศ. 2565
	บาท	บาท	บาท	บาท
ภาษีเงินได้จ่ายล่วงหน้า	20,890,823	6,705,791	-	-
สินค้าโปรโมชัน	6,683,265	4,991,284	-	-
บัตรภาษี	796,171	494,914	-	-
อื่นๆ	-	4,000	-	-
	28,370,259	12,195,989	-	-

16 สินทรัพย์ไม่หมุนเวียนที่ถือไว้เพื่อขาย

	งบการเงินรวม		งบการเงินเฉพาะกิจการ	
	พ.ศ. 2566	พ.ศ. 2565	พ.ศ. 2566	พ.ศ. 2565
	บาท	บาท	บาท	บาท
ที่ดิน (หมายเหตุ 21)	-	-	23,759,474	-
รวมสินทรัพย์	-	-	23,759,474	-

ที่ดินที่จัดประเภทเป็นสินทรัพย์ที่ถือไว้เพื่อขายระหว่างปีถูกวัดมูลค่าโดยใช้มูลค่าที่ต่ำกว่าระหว่างมูลค่าตามบัญชีกับมูลค่ายุติธรรมหักต้นทุนในการขายเมื่อมีการจัดประเภทใหม่ การวัดมูลค่ายุติธรรมที่ไม่เกิดขึ้นเป็นประจำโดยใช้วิธีเปรียบเทียบราคาตลาดจัดอยู่ในข้อมูลระดับ 2 ของลำดับชั้นมูลค่ายุติธรรม

บริษัท อีสเทิร์นโพลีเมอร์ กรุ๊ป จำกัด (มหาชน)

หมายเหตุประกอบงบการเงินรวมและงบการเงินเฉพาะกิจการ

สำหรับปีสิ้นสุดวันที่ 31 มีนาคม พ.ศ. 2566

17 เงินฝากธนาคารที่ติดภาระค้ำประกัน

	งบการเงินรวม			
	พ.ศ. 2566		พ.ศ. 2565	
	สกุลเงินอื่น	บาทหรือเทียบเท่า	สกุลเงินอื่น	บาทหรือเทียบเท่า
เงินฝากธนาคาร				
- ประเภทออมทรัพย์				
- - สกุลเงินบาท	-	100,000	-	100,000
- ประเภทเงินฝากประจำ (ระยะเวลา 3 เดือน)				
- - สกุลเงินบาท	-	42,000,000	-	42,000,000
- ประเภทเงินฝากประจำ (ระยะเวลา 6 เดือน)				
- - สกุลเงินบาท	-	102,000,000	-	112,000,000
- ประเภทเงินฝากประจำ (ระยะเวลา 12 เดือน)				
- - สกุลเงินดอลลาร์ออสเตรเลีย	200,000	4,491,980	200,000	4,907,060
- - สกุลเงินบาท	-	87,500,000	-	95,000,000
		236,091,980		254,007,060
			งบการเงินเฉพาะกิจการ	
			พ.ศ. 2566	พ.ศ. 2565
			บาท	บาท
เงินฝากธนาคาร				
- ประเภทเงินฝากประจำ (ระยะเวลา 12 เดือน)			1,500,000	1,500,000
			1,500,000	1,500,000
	งบการเงินรวม		งบการเงินเฉพาะกิจการ	
	อัตราดอกเบี้ย (ร้อยละต่อปี)		อัตราดอกเบี้ย (ร้อยละต่อปี)	
	พ.ศ. 2566	พ.ศ. 2565	พ.ศ. 2566	พ.ศ. 2565
เงินฝากธนาคาร				
- ประเภทออมทรัพย์	0.50	1.00	-	-
- ประเภทเงินฝากประจำ (ระยะเวลา 3 เดือน)	0.25 - 0.50	0.10 - 0.30	-	-
- ประเภทเงินฝากประจำ (ระยะเวลา 6 เดือน)	0.35 - 0.60	0.15 - 0.25	-	-
- ประเภทเงินฝากประจำ (ระยะเวลา 12 เดือน)	0.30 - 0.65	0.30 - 0.65	0.50	0.50

ณ วันที่ 31 มีนาคม พ.ศ. 2566 และ พ.ศ. 2565 เงินฝากประเภทออมทรัพย์และเงินฝากประจำใช้เป็นหลักทรัพย์ค้ำประกันเงินเบิกเกินบัญชีเงินกู้ยืมระยะสั้นและระยะยาวจากสถาบันการเงิน และหนังสือค้ำประกันที่ธนาคารออกให้ (หมายเหตุ 28, 30 และ 47.3)

หมายเหตุประกอบงบการเงินรวมและงบการเงินเฉพาะกิจการ
สำหรับปีสิ้นสุดวันที่ 31 มีนาคม พ.ศ. 2566

18 เงินลงทุนในบริษัทร่วม

เงินลงทุนในบริษัทร่วม ณ วันที่ 31 มีนาคม พ.ศ. 2565 มีรายละเอียดดังนี้

ชื่อกิจการ	จัดตั้งขึ้น ในประเทศ	ประเภทธุรกิจ	สกุลเงิน	ทุนชำระแล้ว (จำนวนเงิน)		สัดส่วนการถือหุ้น		งบการเงินรวม				งบการเงินเฉพาะกิจการ		ส่วนแบ่งกำไร(ขาดทุน) ตามวิธีส่วนได้เสีย	
				พ.ศ. 2566	พ.ศ. 2565	พ.ศ. 2566	พ.ศ. 2565	วิธีส่วนได้เสีย		วิธีราคาทุน		พ.ศ. 2566	พ.ศ. 2565	บาท	บาท
								ร้อยละ	ร้อยละ	บาท	บาท				
<u>บริษัทร่วมโดยตรง</u> บริษัท ซูว์รีโก อีสเทิร์น รับเบอร์ (ประเทศไทย) จำกัด บริษัท ซีออน แอดวานซ์ โพลีเมิร์ซ จำกัด	ไทย	ผลิตยางกันสะเทือน ในรถยนต์	บาท	152,500,000	152,500,000	20	20	1,748,156,887	1,667,002,812	45,000,000	45,000,000	143,277,392	131,996,758		
	ไทย	รับจ้างผสมยาง	บาท	100,000,000	100,000,000	27	27	447,432,631	431,772,890	176,000,000	176,000,000	22,301,741	18,615,166		
<u>บริษัทร่วมโดยอ้อม</u> Aeroceel Construction Materials (Jiangsu) Co., Ltd. ALP Aeroflex India Private Ltd.	จีน	ผลิตฉนวนยาง	เรนมีนบี	50,000,000	50,000,000	40	40	261,789,832	261,306,494	-	-	15,816,582	11,837,867		
	อินเดีย	ผลิตฉนวนยาง	รูปีอินเดีย	290,000,000	290,000,000	40	40	182,543,804	124,396,332	-	-	87,050,226	37,191,376		
								2,639,923,154	2,484,478,528	221,000,000	221,000,000	268,445,941	199,641,167		

บริษัท อีสเทิร์นโพลีเมอร์ กรุ๊ป จำกัด (มหาชน)

หมายเหตุประกอบงบการเงินรวมและงบการเงินเฉพาะกิจการ

สำหรับปีสิ้นสุดวันที่ 31 มีนาคม พ.ศ. 2566

- ข) การเปลี่ยนแปลงในราคาตามบัญชีของเงินลงทุนในบริษัทรวม สำหรับปีสิ้นสุดวันที่ 31 มีนาคม พ.ศ. 2566 และ พ.ศ. 2565 ประกอบด้วยรายละเอียดดังนี้

	งบการเงินรวม		งบการเงินเฉพาะกิจการ	
	พ.ศ. 2566	พ.ศ. 2565	พ.ศ. 2566	พ.ศ. 2565
	บาท	บาท	บาท	บาท
ราคาตามบัญชีต้นปี	2,484,478,528	2,347,134,714	221,000,000	221,000,000
ส่วนแบ่งผลกำไร - สุทธิ	268,445,941	199,641,167	-	-
กำไร(ขาดทุน)เบ็ดเสร็จอื่น				
- การวัดมูลค่าใหม่ของภาระผูกพัน				
ผลประโยชน์พนักงาน	743,540	(1,893,990)	-	-
เงินปันผลรับ	(74,127,720)	(78,290,074)	-	-
ผลต่างจากการแปลงค่างบการเงิน	(39,617,135)	17,886,711	-	-
ราคาตามบัญชีปลายปี	2,639,923,154	2,484,478,528	221,000,000	221,000,000

ในระหว่างปีสิ้นสุดวันที่ 31 มีนาคม พ.ศ. 2566 บริษัทรับรู้เงินปันผลจาก บริษัท ชุมิรีโกะ อีสเทิร์น รีบเบอร์ (ประเทศไทย) จำกัด เป็นจำนวนเงิน 63.00 ล้านบาท และบริษัท ซีออน แอดวานซ์ โพลีเม็กซ์ จำกัด เป็นจำนวนเงิน 6.64 ล้านบาท และบริษัท แอร์โรเฟลกซ์ จำกัดได้รับเงินปันผลจาก ALP Aeroflex India Private Ltd. เป็นจำนวนเงิน 11.6 ล้านบาท (เทียบเท่า 4.49 ล้านบาท)

ในระหว่างปีสิ้นสุดวันที่ 31 มีนาคม พ.ศ. 2565 บริษัทรับรู้เงินปันผลจาก บริษัท ชุมิรีโกะ อีสเทิร์น รีบเบอร์ (ประเทศไทย) จำกัด เป็นจำนวนเงิน 66.15 ล้านบาท และบริษัท ซีออน แอดวานซ์ โพลีเม็กซ์ จำกัด เป็นจำนวนเงิน 4.87 ล้านบาท และบริษัท แอร์โรเฟลกซ์ จำกัดได้รับเงินปันผลจาก ALP Aeroflex India Private Ltd. เป็นจำนวนเงิน 17.40 ล้านบาท (เทียบเท่า 7.27 ล้านบาท)

บริษัท อีสเทิร์นโพลีเมอร์ กรุ๊ป จำกัด (มหาชน)
หมายเหตุประกอบงบการเงินรวมและงบการเงินเฉพาะกิจการ
สำหรับปีสิ้นสุดวันที่ 31 มีนาคม พ.ศ. 2566

ส่วนแบ่งรายได้จากบริษัทร่วมของกลุ่มกิจการ ซึ่งไม่ได้เป็นบริษัทจดทะเบียนในตลาดหลักทรัพย์ฯ และส่วนแบ่งในสินทรัพย์ และหนี้สินสามารถแสดงได้ดังต่อไปนี้

ข้อมูลทางการเงินโดยสรุปสำหรับบริษัทร่วม มีรายละเอียดดังต่อไปนี้

งบแสดงฐานะการเงินโดยสรุป

	ณ วันที่ 31 มีนาคม (พันบาท)									
	Aerocel Construction					ALP Aeroflex India				
	บริษัท ซูมิริโกะ อีสเทิร์น รับเบอร์ (ประเทศไทย) จำกัด	บริษัท ซ็อน แอดวานซ์ โพลีเมอร์ จำกัด	Materials (Jiangsu) Co., Ltd.	Private Ltd.	รวม					
	พ.ศ. 2566	พ.ศ. 2565	พ.ศ. 2566	พ.ศ. 2565	พ.ศ. 2566	พ.ศ. 2565	พ.ศ. 2566	พ.ศ. 2565	พ.ศ. 2566	พ.ศ. 2565
ส่วนที่ลงทุน										
สินทรัพย์	8,903,687	8,280,835	1,628,952	1,515,669	820,475	838,944	475,619	377,274	11,828,733	11,012,722
หนี้สิน	1,178,564	1,131,706	484,178	470,265	529,978	568,073	416,236	369,307	2,608,956	2,539,351
รวมสินทรัพย์(หนี้สิน)ลงทุน (สุทธิ)	7,725,123	7,149,129	1,144,774	1,045,404	290,497	270,871	59,383	7,967	9,219,777	8,473,371
ส่วนที่ไม่ลงทุน										
สินทรัพย์	1,182,961	1,325,158	550,651	587,098	364,539	382,957	479,682	384,843	2,577,833	2,680,056
หนี้สิน	167,296	139,270	38,267	33,343	-	-	78,844	77,958	284,407	250,571
รวมสินทรัพย์(หนี้สิน)ไม่ลงทุน (สุทธิ)	1,015,665	1,185,888	512,384	553,755	364,539	382,957	400,838	306,885	2,293,426	2,429,485
สินทรัพย์(หนี้สิน)สุทธิ	8,740,788	8,335,017	1,657,158	1,599,159	655,036	653,828	460,221	314,852	11,513,203	10,902,856

บริษัท อีสเทิร์นโพลีเมอร์ กรุ๊ป จำกัด (มหาชน)
หมายเหตุประกอบงบการเงินรวมและงบการเงินเฉพาะกิจการ
สำหรับปีสิ้นสุดวันที่ 31 มีนาคม พ.ศ. 2566

งบกำไรขาดทุนเบ็ดเสร็จโดยสรุป

	สำหรับปีสิ้นสุดวันที่ 31 มีนาคม (พันบาท)									
	Aerocel Construction					ALP Aeroflex India				
	บริษัท ชุมริโกะ อีสเทิร์น รับเบอร์ (ประเทศไทย) จำกัด		บริษัท ซีโออน แอดวานซ์ โพลีเมอร์ จำกัด		Materials (Jiangsu) Co., Ltd.		Private Ltd.		รวม	
	พ.ศ. 2566	พ.ศ. 2565	พ.ศ. 2566	พ.ศ. 2565	พ.ศ. 2566	พ.ศ. 2565	พ.ศ. 2566	พ.ศ. 2565	พ.ศ. 2566	พ.ศ. 2565
รายได้	7,702,975	6,755,614	2,232,292	2,222,304	1,518,024	1,871,817	1,579,488	1,099,122	13,032,779	11,948,857
ค่าใช้จ่าย	(6,767,130)	(5,943,113)	(2,139,170)	(2,141,777)	(1,481,435)	(1,837,472)	(1,258,252)	(940,702)	(11,645,987)	(10,863,064)
กำไรก่อนต้นทุนทางการเงิน	935,845	812,501	93,122	80,527	36,589	34,345	321,236	158,420	1,386,792	1,085,793
ต้นทุนทางการเงิน	-	-	(60)	(196)	(3,447)	(2,312)	(26,855)	(19,328)	(30,362)	(21,836)
กำไรก่อนภาษีเงินได้	935,845	812,501	93,062	80,331	33,142	32,033	294,381	139,092	1,356,430	1,063,957
ภาษีเงินได้	(157,353)	(166,956)	(10,463)	(11,386)	6,184	(2,542)	(76,643)	(45,213)	(238,275)	(226,097)
กำไรสุทธิ	778,492	645,545	82,599	68,945	39,326	29,491	217,738	93,879	1,118,155	837,860
กำไร(ขาดทุน)เบ็ดเสร็จอื่น										
ผลต่างของอัตราแลกเปลี่ยน										
จากการแปลงต่างประเทศ	666	(4,994)	-	-	(38,333)	52,954	(61,043)	(5,740)	(98,710)	42,220
ส่วนแบ่งกำไร(ขาดทุน)เบ็ดเสร็จอื่น										
ในบริษัทร่วม	(62,105)	17,914	-	-	-	-	-	-	(62,105)	17,914
การวัดมูลค่าใหม่ของการผูกพัน										
ผลประโยชน์พนักงาน	3,718	(12,941)	-	-	-	-	-	-	3,718	(12,941)
กำไร(ขาดทุน)เบ็ดเสร็จอื่นสำหรับปี	(57,721)	(21)	-	-	(38,333)	52,954	(61,043)	(5,740)	(157,097)	47,193
- สุทธิจากภาษี										
กำไรเบ็ดเสร็จรวมสำหรับปี	720,771	645,524	82,599	68,945	993	82,445	156,695	88,139	961,058	885,053

ข้อมูลข้างต้นเป็นจำนวนที่รวมอยู่ในงบการเงินของบริษัทร่วม (ซึ่งไม่ใช่เพียงแค่ส่วนแบ่งของงกลุ่มกิจการในบริษัทร่วมดังกล่าว) และปรับปรุงเกี่ยวกับความแตกต่างของนโยบายการบัญชีของกลุ่มกิจการและบริษัทร่วม

บริษัท อีสเทิร์นโพลีเมอร์ กรุ๊ป จำกัด (มหาชน)
หมายเหตุประกอบงบการเงินรวมและการเงินเฉพาะกิจการ
สำหรับปีสิ้นสุดวันที่ 31 มีนาคม พ.ศ. 2566

การกระทบยอดรายการข้อมูลทางการเงินโดยสรุป

การกระทบยอดรายการระหว่างข้อมูลทางการเงินโดยสรุปกับมูลค่าตามบัญชีของส่วนได้เสียของกิจการในบริษัทรวม ประกอบด้วยรายละเอียดดังนี้

ข้อมูลทางการเงินโดยสรุป

	Aerocel Construction									
	บริษัท ซูมิริโกะอีสเทิร์น รีบเบอร์ (ประเทศไทย) จำกัด		บริษัท ซ็อน แอดวานซ์ โพลีเมิร์ท จำกัด		Materials (Jiangsu) Co., Ltd.		ALP Aeroflex India Private Ltd.			รวม
	พ.ศ. 2566	พ.ศ. 2565	พ.ศ. 2566	พ.ศ. 2565	พ.ศ. 2566	พ.ศ. 2565	พ.ศ. 2566	พ.ศ. 2565	พ.ศ. 2566	พ.ศ. 2565
	พันบาท	พันบาท	พันบาท	พันบาท	พันบาท	พันบาท	พันบาท	พันบาท	พันบาท	พันบาท
สินทรัพย์สุทธิ ณ วันที่ 1 เมษายน	8,335,017	8,020,243	1,599,159	1,548,264	653,266	570,718	310,991	241,920	10,898,433	10,381,145
กำไรสุทธิสำหรับปี	778,492	645,545	82,599	68,945	39,326	29,491	217,738	93,879	1,118,155	837,860
กำไรขาดทุนเบ็ดเสร็จอื่น	(57,721)	(21)	-	-	(38,333)	52,954	(61,043)	(5,740)	(157,097)	47,193
รายการระหว่างกัน	-	-	-	-	215	103	(111)	(902)	104	(799)
เงินปันผลจ่าย	(315,000)	(330,750)	(24,600)	(18,050)	-	-	(11,214)	(18,166)	(350,814)	(366,966)
สินทรัพย์สุทธิ ณ วันที่ 31 มีนาคม	8,740,788	8,335,017	1,657,158	1,599,159	654,474	653,266	456,361	310,991	11,508,781	10,898,433
สัดส่วนการถือหุ้น (ร้อยละ)	20	20	27	27	40	40	40	40	-	-
ส่วนได้เสียในบริษัทรวม	1,748,157	1,667,003	447,433	431,773	261,704	261,265	182,588	124,757	2,639,882	2,484,798
รายการระหว่างกัน	-	-	-	-	86	41	(44)	(361)	42	(320)
มูลค่าตามบัญชี	1,748,157	1,667,003	447,433	431,773	261,790	261,306	182,544	124,396	2,639,924	2,484,478

บริษัท อีสเทิร์นโพลีเมอร์ กรุ๊ป จำกัด (มหาชน)
 หมายเหตุประกอบงบการเงินรวมและงบการเงินเฉพาะกิจการ
 สำหรับปีสิ้นสุดวันที่ 31 มีนาคม พ.ศ. 2566

19 เงินลงทุนในบริษัทย่อย

- 19.1 เกณฑ์ในการจัดทำงบการเงิน
- 1) บริษัทนำงบการเงินของบริษัทย่อยมารวมในการจัดทำงบการเงินรวมตั้งแต่วันที่ได้นำ (วันที่บริษัทมีอำนาจในการควบคุมบริษัทย่อย) จนถึงวันที่บริษัทสิ้นสุดการควบคุมบริษัทย่อยนั้น
 - 2) รอบระยะเวลาบัญชีของบริษัทย่อยสิ้นสุดวันเดียวกันกับของบริษัท ซึ่งรอบระยะเวลาบัญชีที่นำมาใช้ในการจัดทำงบการเงินรวมเริ่มตั้งแต่วันที่ 1 เมษายน พ.ศ. 2565 ถึงวันที่ 31 มีนาคม พ.ศ. 2566
 - 3) ส่วนได้เสียที่ไม่มีอำนาจควบคุม คือ จำนวนกำไรหรือขาดทุนและสินทรัพย์สุทธิของบริษัทย่อยส่วนที่ไม่ได้เป็นของกลุ่มกิจการ ได้แสดงไว้เป็นรายการแยกต่างหากในงบกำไรขาดทุนเบ็ดเสร็จรวมและส่วนของผู้ถือหุ้นของงบการเงินรวม

19.2 ณ วันที่ 31 มีนาคม พ.ศ. 2566 และ พ.ศ. 2565 เงินลงทุนในบริษัทย่อยประกอบด้วยเงินลงทุนในหุ้นสามัญของบริษัทดังต่อไปนี้

บริษัทย่อยโดยตรง	จัดตั้งขึ้นในประเทศ	ลักษณะธุรกิจ	งบการเงินเฉพาะกิจการ					
			ทุนชำระแล้ว (จำนวนเงิน)		สัดส่วนการถือหุ้น (ร้อยละ)		วิธีราคาทุน (บาท)	
			พ.ศ. 2566	พ.ศ. 2565	พ.ศ. 2566	พ.ศ. 2565	พ.ศ. 2566	พ.ศ. 2565
บริษัท แอร์โรพลาสติก จำกัด	ประเทศไทย	ผลิตแผ่นปู ฝาครอบ หลังคาถาวรกระบะ และอุปกรณ์รถยนต์	1,800,000,000 บาท	1,800,000,000 บาท	100	1,799,999,980	1,799,999,980	449,999,995
บริษัท อีสเทิร์น โพลีแพค จำกัด	ประเทศไทย	ผลิตบรรจุภัณฑ์พลาสติก	1,000,000,000 บาท	1,000,000,000 บาท	100	999,999,980	999,999,980	169,999,997
บริษัท แอร์โรพลาสติก จำกัด	ประเทศไทย	ผลิตฉนวนยางกันความร้อน	600,000,000 บาท	600,000,000 บาท	100	599,999,800	599,999,800	377,999,874
บริษัท อีพีอี อินโนเวชั่น เซ็นเตอร์ จำกัด	ประเทศไทย	วิจัยพัฒนา และบริการ	50,000,000 บาท	50,000,000 บาท	100	50,312,480	50,312,480	-
Aeroflex Polymer Technologies (Shanghai) Co., Ltd.	ประเทศจีน	ผลิตฉนวนยางกันความร้อน	8,100,000	8,100,000	100	313,917,509	313,917,509	-
		นำเข้าและส่งออกเครื่องจักร และเคมีภัณฑ์	ดอลลาร์สหรัฐ	ดอลลาร์สหรัฐ	100	313,917,509	313,917,509	-
						3,764,229,749	3,764,229,749	997,999,866

บริษัท อีสเทิร์นโพลีเมอร์ กรุ๊ป จำกัด (มหาชน)
หมายเหตุประกอบงบการเงินรวมและงบการเงินเฉพาะกิจการ
สำหรับปีสิ้นสุดวันที่ 31 มีนาคม พ.ศ. 2566

บริษัท เอพีส จำกัด (ถือหุ้นโดยบริษัท แอร์โรฟเลกซ์ จำกัด) Aeroflex USA Inc. (ถือหุ้นโดยบริษัท แอร์โรฟเลกซ์ จำกัด) Aeroklas USA Inc. (ถือหุ้นโดยบริษัท แอร์โรคลาส จำกัด) Aeroklas Australia Pty Ltd. (ถือหุ้นโดยบริษัท แอร์โรคลาส จำกัด) Aeroklas (Shanghai) Co., Ltd. (ถือหุ้นโดยบริษัท แอร์โรคลาส จำกัด) Aeroklas Europe GmbH (ถือหุ้นโดยบริษัท แอร์โรคลาส จำกัด) Aeroklas Malaysia Sdn. Bhd. (ถือหุ้นโดยบริษัท แอร์โรคลาส จำกัด) บริษัท ทีเจเอ็ม เอเชีย แปซิฟิก จำกัด (ถือหุ้นโดยบริษัท แอร์โรคลาส จำกัด) Aeroklas Asia Pacific Group Pty. Ltd. (ถือหุ้นโดยบริษัท Aeroklas Australia Pty. Ltd.) TJM Off-Road Products Inc. (ถือหุ้นโดยบริษัท Aeroklas Asia Pacific Group Pty. Ltd.) Flexiglass Challenge Pty. Ltd. (ถือหุ้นโดยบริษัท Aeroklas Australia Pty Ltd.) Aeroklas Europe BV (ถือหุ้นโดยบริษัท Aeroklas Australia Pty. Ltd.) 4 Way Suspension Products Pty. Ltd. (ถือหุ้นโดยบริษัท Aeroklas Australia Pty. Ltd.)	จัดตั้งขึ้นในประเทศ	ลักษณะธุรกิจ	ทุนชำระแล้ว (จำนวนเงิน)		สัดส่วนการถือหุ้น (ร้อยละ)	
			พ.ศ. 2566	พ.ศ. 2565	พ.ศ. 2566	พ.ศ. 2565
	ประเทศไทย	ผลิตเส้นยางสำหรับรถยนต์ เครื่องจักร อาคารและอื่น ๆ	50,000,000 บาท	50,000,000 บาท	100	100
	ประเทศสหรัฐอเมริกา	ผลิตฉนวนยางกันความร้อน	12,092,500 ดอลลาร์สหรัฐ	12,092,500 ดอลลาร์สหรัฐ	100	100
	ประเทศสหรัฐอเมริกา	ประกอบและจำหน่ายพลาสติกขึ้นส่วนชิ้นรูป	1,000,000 ดอลลาร์สหรัฐ	1,000,000 ดอลลาร์สหรัฐ	100	100
	ประเทศออสเตรเลีย	ประกอบและจำหน่ายพลาสติกขึ้นส่วนชิ้นรูป	65,000,000 ดอลลาร์ออสเตรเลีย	40,000,000 ดอลลาร์ออสเตรเลีย	100	100
	ประเทศจีน	ผลิตพลาสติกขึ้นส่วนชิ้นรูป	4,000,000 ดอลลาร์สหรัฐ	4,000,000 ดอลลาร์สหรัฐ	100	100
	ประเทศเยอรมนี	ประกอบและจำหน่ายพลาสติกขึ้นส่วนชิ้นรูป	200,000 ยูโร	200,000 ยูโร	74.90	74.90
	ประเทศมาเลเซีย	ประกอบและจำหน่ายพลาสติกขึ้นส่วนชิ้นรูป	3,000,000 ริงกิตมาเลเซีย	3,000,000 ริงกิตมาเลเซีย	70	70
	ประเทศไทย	จำหน่ายชิ้นส่วนอุปกรณ์ตกแต่งยานยนต์	75,002,500 บาท	25,007,500 บาท	100	100
	ประเทศออสเตรเลีย	ออกแบบและจำหน่ายอุปกรณ์ตกแต่งสำหรับรถยนต์ ขับเคลื่อนล้อและรถบรรทุก	445,320 ดอลลาร์ออสเตรเลีย	445,320 ดอลลาร์ออสเตรเลีย	100	100
	ประเทศสหรัฐอเมริกา	ผลิตอุปกรณ์ตกแต่งสำหรับรถยนต์ขับเคลื่อน 4 ล้อ และรถบรรทุก	100,000 ดอลลาร์สหรัฐ	100,000 ดอลลาร์สหรัฐ	100	100
	ประเทศออสเตรเลีย	จำหน่ายอุปกรณ์ตกแต่งสำหรับรถยนต์ขับเคลื่อน 2, 4 ล้อ	6,942,000 ดอลลาร์ออสเตรเลีย	6,942,000 ดอลลาร์ออสเตรเลีย	100	100
	ประเทศเนเธอร์แลนด์	จำหน่ายชิ้นส่วนอุปกรณ์ตกแต่งยานยนต์ ขับเคลื่อน 2 ล้อ และ 4 ล้อ	10,000 ยูโร	-	60	-
	ประเทศออสเตรเลีย	จำหน่ายอุปกรณ์ตกแต่งสำหรับรถยนต์ขับเคลื่อน 2, 4 ล้อ	53,950,934 ดอลลาร์ออสเตรเลีย	-	100	-

บริษัทย่อยดังกล่าวข้างต้นได้รวมอยู่ในการจัดทำงบการเงินรวมของกลุ่มกิจการ สัดส่วนของสิทธิในการออกเสียงในบริษัทย่อยที่ถือโดยบริษัทใหญ่ไม่แตกต่างจากสัดส่วนที่ถือหุ้นสามัญ

บริษัท อีสเทิร์นโพลีเมอร์ กรุ๊ป จำกัด (มหาชน)

หมายเหตุประกอบงบการเงินรวมและงบการเงินเฉพาะกิจการ

สำหรับปีสิ้นสุดวันที่ 31 มีนาคม พ.ศ. 2566

เงินลงทุนในบริษัทย่อย สำหรับปีสิ้นสุดวันที่ 31 มีนาคม พ.ศ. 2566 และ พ.ศ. 2565 มีการเปลี่ยนแปลงดังนี้

	งบการเงินเฉพาะกิจการ	
	พ.ศ. 2566	พ.ศ. 2565
	บาท	บาท
ราคาตามบัญชีสุทธิต้นปี	3,764,229,749	3,764,229,749
การลงทุนเพิ่มขึ้นในบริษัทย่อย	-	-
ราคาตามบัญชีสุทธิปลายปี	3,764,229,749	3,764,229,749

19.3 งบการเงินโดยสรุปของบริษัทย่อยที่มีส่วนได้เสียที่ไม่มีอำนาจควบคุม

สำหรับปีสิ้นสุดวันที่ 31 มีนาคม พ.ศ. 2566 งบการเงินโดยสรุปของบริษัทย่อยที่มีส่วนได้เสียที่ไม่มีอำนาจควบคุมประกอบด้วย 3 บริษัท คือ Aeroklas Europe GmbH จำนวน 356,096 บาท Aeroklas Malaysia Sdn. Bhd. จำนวน 32,298,801 บาทและ Aeroklas Europe B.V. จำนวน (665,755) บาท รวมเป็นเงินทั้งสิ้น 31,989,142 บาท (พ.ศ. 2565 : จำนวน 26,919,165 บาท) ดังนั้นส่วนได้เสียที่ไม่มีอำนาจควบคุมดังกล่าว จึงไม่มีสาระสำคัญที่ต้องเปิดเผย

19.4 เหตุการณ์สำคัญ

1) การปรับโครงสร้างของบริษัทย่อยโดยอ้อม - Aeroklas Australia Pty. Ltd.

- ตามมติที่ประชุมคณะกรรมการบริษัท อีสเทิร์นโพลีเมอร์ กรุ๊ป จำกัด (มหาชน) เมื่อวันที่ 29 พฤษภาคม พ.ศ. 2558 คณะกรรมการมีมติให้ปรับโครงสร้างกลุ่มบริษัทย่อยในประเทศออสเตรเลีย โดย Aeroklas Australia Pty. Ltd. จะเปลี่ยนเป็น Holding Company และจัดตั้งบริษัทย่อยอีก 1 บริษัท โดยถือหุ้นสัดส่วนร้อยละ 100 ของทุนจดทะเบียน เพื่อประกอบธุรกิจจัดจำหน่ายสินค้าให้กับลูกค้าในประเทศออสเตรเลีย โดยมีทุนจดทะเบียนจำนวน 100,000 ดอลลาร์ออสเตรเลีย (เทียบเท่า 2,600,000 บาท)

ณ วันที่ 31 มีนาคม พ.ศ. 2566 ผู้บริหารของบริษัทกำลังอยู่ระหว่างการพิจารณาการปรับโครงสร้างใหม่ของกลุ่มบริษัทย่อยดังกล่าว

2) การลงทุนเพิ่มของบริษัทย่อยโดยอ้อม - Aeroklas (Shanghai) Co., Ltd.

- ตามมติที่ประชุมคณะกรรมการของบริษัท อีสเทิร์นโพลีเมอร์ กรุ๊ป จำกัด (มหาชน) ครั้งที่ 3/2562 เมื่อวันที่ 27 พฤษภาคม พ.ศ. 2562 คณะกรรมการมีมติอนุมัติให้บริษัท Aeroklas (Shanghai) Co., Ltd. เข้าร่วมทุนกับ Sailing Technology Co., Ltd. ในสาธารณรัฐประชาชนจีน โดยจัดตั้งบริษัทใหม่ ซึ่งมีทุนจดทะเบียน 20 ล้านเร็นมินบี (เทียบเท่า 90.37 ล้านบาท) บริษัท Aeroklas (Shanghai) Co., Ltd. ถือหุ้นในสัดส่วนร้อยละ 49 ของทุนจดทะเบียน

ณ วันที่ 31 มีนาคม พ.ศ. 2566 ผู้บริหารของบริษัทกำลังอยู่ระหว่างการพิจารณาการเข้าร่วมทุนของบริษัทย่อยดังกล่าว

3) การจัดตั้งบริษัทย่อยโดยอ้อม - บริษัท ทีเจเอ็ม เอเชีย แปซิฟิก จำกัด

- ตามมติที่ประชุมคณะกรรมการของบริษัท อีสเทิร์นโพลีเมอร์ กรุป จำกัด (มหาชน) เมื่อวันที่ 23 มิถุนายน พ.ศ. 2564 คณะกรรมการมีมติอนุมัติให้บริษัท ทีเจเอ็ม เอเชีย แปซิฟิก จำกัด ซึ่งเป็นบริษัทย่อยของบริษัท แอร์โรคลาส จำกัด ลงทุนเพื่อขยายช่องทางการจัดจำหน่ายอุปกรณ์ตกแต่งยานยนต์ในประเทศไทย
- ตามมติที่ประชุมคณะกรรมการของบริษัท ทีเจเอ็ม เอเชีย แปซิฟิก จำกัด เมื่อวันที่ 29 มิถุนายน พ.ศ. 2564 คณะกรรมการมีมติอนุมัติให้เพิ่มทุนจดทะเบียนจำนวน 99.99 ล้านบาท จากทุนจดทะเบียนเดิมจำนวน 10,000 บาท (หุ้นสามัญ 100 หุ้น มูลค่าที่ตราไว้หุ้นละ 100 บาท) เป็น 100.00 ล้านบาท โดยการออกหุ้นสามัญเพิ่มจำนวน 999,900 หุ้น มูลค่าที่ตราไว้หุ้นละ 100 บาท
- ณ วันที่ 2 กรกฎาคม พ.ศ. 2564 บริษัท ทีเจเอ็ม เอเชีย แปซิฟิก จำกัด ได้จดทะเบียนเพิ่มทุนเป็นจำนวนเงิน 100 ล้านบาท มูลค่าที่ตราไว้หุ้นละ 100 บาท โดยการออกหุ้นสามัญเพิ่มจำนวน 999,900 หุ้น มูลค่าหุ้นที่ตราไว้หุ้นละ 100 บาท จำนวนหุ้นส่วนที่จดทะเบียนเพิ่มมีมูลค่าหุ้นที่เรียกชำระแล้ว มูลค่าหุ้นละ 25 บาท โดยบริษัท แอร์โรคลาส จำกัด ถือหุ้นในส่วนที่จดทะเบียนเพิ่มทั้งหมด

4) การเพิ่มทุนจดทะเบียนของบริษัทย่อยโดยอ้อม - บริษัท เอฟีเอส จำกัด

- ตามมติที่ประชุมคณะกรรมการของบริษัท เอฟีเอส จำกัด ซึ่งเป็นบริษัทย่อยของบริษัท แอร์โรเฟลกซ์ จำกัด เมื่อวันที่ 29 กรกฎาคม พ.ศ. 2564 คณะกรรมการมีมติอนุมัติให้เพิ่มทุนจดทะเบียนจำนวน 20 ล้านบาท
- ณ วันที่ 27 สิงหาคม พ.ศ. 2564 บริษัท แอร์โรเฟลกซ์ จำกัด ได้ชำระเงินค่าหุ้นเพิ่มทุนของบริษัท เอฟีเอส จำกัด ทั้งจำนวนและสัดส่วนการถือหุ้นในบริษัทไม่มีการเปลี่ยนแปลง

5) การซื้อสินทรัพย์ซึ่งถือเป็นการซื้อธุรกิจของบริษัทย่อยโดยอ้อม - TJM Products Pty. Ltd.

- เมื่อวันที่ 13 ธันวาคม พ.ศ. 2564 TJM Products Pty. Ltd. ซึ่งเป็นบริษัทย่อยโดยอ้อมได้ซื้อสินทรัพย์ซึ่งถือเป็นการซื้อธุรกิจของ BMRK Enterprises Pty. Ltd. ซึ่งเป็นบริษัทที่จัดตั้งขึ้นในประเทศออสเตรเลีย เป็นจำนวนเงิน 743,669 ดอลลาร์ออสเตรเลีย (เทียบเท่า 18,026,547 บาท) โดยกลุ่มกิจการคาดว่าจะเพิ่มส่วนแบ่งการตลาดและลดค่าใช้จ่ายได้จากความมีประสิทธิภาพในการรวมกัน (economy of scale) และไม่ตัดจำหน่ายค่าความนิยมเป็นค่าใช้จ่ายทางภาษี

ค่าความนิยมจำนวน 465,000 ดอลลาร์ออสเตรเลีย (เทียบเท่า 11,271,600 บาท) เกิดจากหลายปัจจัย เช่น ความมีประสิทธิภาพจากการรวมแรงงานที่มีทักษะสูง ความมีประสิทธิภาพในการรวมกัน (economy of scale) และสินทรัพย์ที่ไม่สามารถรับรู้แยกได้ เช่น แรงงาน

บริษัท อีสเทิร์นโพลีเมอร์ กรุ๊ป จำกัด (มหาชน)

หมายเหตุประกอบงบการเงินรวมและงบการเงินเฉพาะกิจการ

สำหรับปีสิ้นสุดวันที่ 31 มีนาคม พ.ศ. 2566

ตารางต่อไปนี้แสดงสิ่งตอบแทนที่จ่ายเพื่อซื้อธุรกิจของ BMRK Enterprises Pty. Ltd. และสินทรัพย์ที่ได้มาและหนี้สินที่จะรับรู้ ณ วันที่ 13 ธันวาคม พ.ศ. 2564

	ณ วันที่ซื้อธุรกิจ	
	ดอลลาร์ ออสเตรเลีย	เทียบเท่า พันบาท
เงินสด	743,669	18,027
สิ่งตอบแทนทั้งหมด	743,669	18,027

ต้นทุนที่เกี่ยวข้องกับการซื้อธุรกิจเป็นจำนวนเงินที่ไม่มีสาระสำคัญ แสดงรวมในค่าใช้จ่ายในการบริหารในกำไรหรือขาดทุนสำหรับปีสิ้นสุดวันที่ 31 มีนาคม พ.ศ. 2565

มูลค่าของสินทรัพย์ที่ได้มาและหนี้สินที่จะรับรู้ มีดังนี้

	ณ วันที่ซื้อธุรกิจ	
	ดอลลาร์ ออสเตรเลีย	เทียบเท่า พันบาท
เงินสดและรายการเทียบเท่าเงินสด	550	13
ลูกหนี้การค้าและลูกหนี้อื่น	16,631	404
สินค้าคงเหลือ	395,234	9,581
ที่ดิน อาคาร และอุปกรณ์	54,550	1,322
เจ้าหนี้การค้าและเจ้าหนี้อื่น	(122,269)	(2,904)
ภาระผูกพันผลประโยชน์พนักงาน	(66,027)	(1,601)
รวมสินทรัพย์ที่สามารถระบุได้สุทธิ	278,669	6,815
สิ่งตอบแทนทั้งหมดที่โอนให้	743,669	18,027
ค่าความนิยม	465,000	11,212

6) การจัดตั้งบริษัทย่อยโดยอ้อม – Aeroklas Europe B.V.

- ตามมติที่ประชุมคณะกรรมการบริษัท อีสเทิร์นโพลีเมอร์ กรุ๊ป จำกัด (มหาชน) เมื่อวันที่ 17 มีนาคม พ.ศ. 2565 คณะกรรมการมีมติอนุมัติให้ Aeroklas Australia Pty. Ltd. ซึ่งเป็นบริษัทย่อยของบริษัท แอร์โรคลาส จำกัด จัดตั้งบริษัทย่อยใหม่ คือ Aeroklas Europe B.V. ในประเทศเนเธอร์แลนด์ เพื่อดำเนินกิจการให้บริการคลังสินค้าและโลจิสติกส์ รวมถึงเป็นตัวแทนจำหน่ายชิ้นส่วนอุปกรณ์และตกแต่งยานยนต์ให้แก่ผู้ผลิตรายอื่นในยุโรปในรูปแบบ OEM และ After Market โดยมีทุนจดทะเบียน 10,000 ยูโร Aeroklas Australia Pty. Ltd. ถือหุ้นในสัดส่วนร้อยละ 60 ของทุนจดทะเบียน

ณ วันที่ 1 เมษายน พ.ศ. 2565 Aeroklas Europe B.V. ได้จดทะเบียนจัดตั้งเป็นบริษัทในประเทศเนเธอร์แลนด์ มีทุนจดทะเบียน 10,000 ยูโร

7) การจดทะเบียนเปลี่ยนชื่อบริษัทของบริษัทย่อยโดยอ้อม - Aeroklas Asia Pacific Group Pty. Ltd.

ณ วันที่ 1 เมษายน พ.ศ. 2565 TJM Products Pty. Ltd. ซึ่งเป็นบริษัทย่อยโดยอ้อมได้จดทะเบียนเปลี่ยนชื่อบริษัทกับ The Australian Securities and Investments Commission ประเทศออสเตรเลีย จากชื่อเดิม คือ TJM Products Pty. Ltd. เปลี่ยนเป็น Aeroklas Asia Pacific Group Pty. Ltd.

8) การซื้อหุ้นของบริษัท Shanghai Aeroklas Auto Parts Co., Ltd. จากบริษัทย่อย - Aeroklas Co., Ltd.

ตามมติที่ประชุมคณะกรรมการของบริษัท แอร์โรคลาส จำกัด ครั้งที่ 5/2565 เมื่อวันที่ 4 เมษายน พ.ศ. 2565 คณะกรรมการได้มีมติอนุมัติให้บริษัท แอร์โรคลาส จำกัด ซื้อหุ้น ของ Shanghai Aeroklas Auto Parts Co., Ltd. ซึ่งมีทุนจดทะเบียน 40 ล้านเรนนินบี จาก Aeroklas (Shanghai) Co., Ltd. ซึ่งเป็นบริษัทย่อย ในอัตราร้อยละ 5.00 ตามมูลค่าที่ตราไว้ เป็นจำนวนเงิน 2 ล้านเรนนินบี (เทียบเท่า 10.50 ล้านบาท) และซื้อหุ้นจากผู้ถือหุ้นเดิม ในอัตราร้อยละ 9.75 ตามมูลค่าที่ตราไว้ เป็นจำนวนเงิน 3.90 ล้านเรนนินบี (เทียบเท่า 20.48 ล้านบาท) ภายหลังการซื้อหุ้นดังกล่าว บริษัท แอร์โรคลาส จำกัด จะถือหุ้นใน Shanghai Aeroklas Auto Parts Co., Ltd. ในอัตราร้อยละ 14.75 ของทุนจดทะเบียน

ณ วันที่ 31 มีนาคม พ.ศ. 2566 บริษัท แอร์โรคลาส จำกัด อยู่ระหว่างการดำเนินการซื้อหุ้นดังกล่าว

9) การซื้อธุรกิจของบริษัทย่อยโดยอ้อม - Aeroklas Australia Pty. Ltd.

ตามมติที่ประชุมคณะกรรมการบริหารของบริษัท ครั้งที่ 7/2565 เมื่อวันที่ 7 มิถุนายน พ.ศ. 2565 คณะกรรมการได้มีมติอนุมัติให้ Aeroklas Australia Pty. Ltd. ซึ่งเป็นบริษัทย่อยโดยอ้อมซื้อส่วนได้เสียร้อยละ 100 ในหุ้นสามัญของ 4 Way Suspension Products Pty. Ltd. ซึ่งเป็นบริษัทที่จัดตั้งขึ้นในประเทศออสเตรเลีย โดยมูลค่าของสิ่งตอบแทนทั้งหมดที่คาดว่าจะต้องจ่ายมีจำนวนไม่เกิน 75 ล้านดอลลาร์ออสเตรเลีย ผลจากการรวมธุรกิจทำให้กลุ่มกิจการคาดว่าจะมีส่วนแบ่งการตลาดเพิ่มขึ้นและสามารถลดค่าใช้จ่ายได้จากความมีประสิทธิภาพในการรวมกัน (economy of scale) และในวันเดียวกันนี้ Aeroklas Australia Pty. Ltd. ได้ลงนามในสัญญาซื้อขายธุรกิจกับผู้ขาย โดยจะมีอำนาจควบคุมในบริษัทดังกล่าว ตั้งแต่วันที่ 1 กรกฎาคม พ.ศ. 2565

ตารางต่อไปนี้จะแสดงสิ่งตอบแทนที่จ่ายเพื่อซื้อธุรกิจของ 4 Way Suspension Products Pty. Ltd. และสินทรัพย์ที่ได้มาและหนี้สินที่จะรับรู้ ณ วันที่ 1 กรกฎาคม พ.ศ. 2565

	ณ วันที่ซื้อธุรกิจ	
	ดอลลาร์ ออสเตรเลีย	เทียบเท่า พันบาท
เงินสด	53,950,934	1,336,608
สิ่งตอบแทนทั้งหมด	53,950,934	1,336,608

บริษัท อีสเทิร์นโพลีเมอร์ กรุ๊ป จำกัด (มหาชน)

หมายเหตุประกอบงบการเงินรวมและงบการเงินเฉพาะกิจการ

สำหรับปีสิ้นสุดวันที่ 31 มีนาคม พ.ศ. 2566

มูลค่าของสินทรัพย์ที่ได้มาและหนี้สินที่จะรับรู้ มีดังนี้

	ณ วันที่ซื้อธุรกิจ	
	ดอลลาร์ ออสเตรเลีย	เทียบเท่า พันบาท
เงินสดและรายการเทียบเท่าเงินสด	3,601,468	89,225
ลูกหนี้การค้าและลูกหนี้อื่น	2,896,324	71,755
สินค้าคงเหลือ	12,280,514	304,243
ที่ดิน อาคาร และอุปกรณ์	1,041,765	25,809
สินทรัพย์ไม่มีตัวตน	25,943,976	642,750
เจ้าหนี้การค้าและเจ้าหนี้อื่น	(2,080,269)	(51,538)
หนี้สินภาษีเงินได้รอตัดบัญชี	(7,728,664)	(191,474)
ภาระผูกพันผลประโยชน์พนักงาน	(269,394)	(6,674)
รวมสินทรัพย์ที่สามารถระบุได้สุทธิ	35,685,720	884,096
ค่าความนิยม	18,265,214	452,512
สินทรัพย์ที่ได้มาสุทธิ	53,950,934	1,336,608

สิ่งตอบแทนที่จ่าย - กระแสเงินสดจ่าย

	บาท
เงินสดจ่ายเพื่อซื้อบริษัทย่อยสุทธิจากเงินสดที่ได้มา	
สิ่งตอบแทนจ่ายเป็นเงินสด	1,336,607,416
หัก เงินสดคงเหลือที่ได้มาในบริษัทย่อย	(89,224,569)
เงินสดจ่ายสุทธิ - กิจกรรมลงทุน	1,247,382,847

ก) ลูกหนี้การค้าและลูกหนี้อื่นที่ได้มา

มูลค่ายุติธรรมของลูกหนี้การค้าและลูกหนี้อื่นจำนวน 2,896,324 ดอลลาร์ออสเตรเลีย (เทียบเท่า 71,754,979 บาท) ซึ่งรวมมูลค่ายุติธรรมของลูกหนี้การค้าจำนวน 2,515,187 ดอลลาร์ออสเตรเลีย (เทียบเท่า 62,312,504 บาท) ซึ่งมีมูลค่าตามสัญญาของลูกหนี้การค้าที่ครบกำหนดชำระเป็นจำนวนเงิน 849,678 ดอลลาร์ออสเตรเลีย (เทียบเท่า 21,050,347 บาท) คาดว่าจะสามารถเรียกเก็บได้

ข) สินทรัพย์ไม่มีตัวตนที่ได้มาที่ระบุได้

มูลค่ายุติธรรมของสินทรัพย์ไม่มีตัวตนที่ได้มาที่ระบุได้จำนวน 642,749,035 บาท (รวมเครื่องหมายการค้า ค่าสิทธิบัตร ความสัมพันธ์กับลูกค้าและโปรแกรมคอมพิวเตอร์) เป็นผลการประเมินมูลค่ายุติธรรมของสินทรัพย์ ในขั้นสุดท้าย

ค) รายได้และกำไร

รายได้ที่รวมอยู่ในกำไรหรือขาดทุนรวมตั้งแต่วันที่ 1 กรกฎาคม พ.ศ. 2565 ถึงวันที่ 31 มีนาคม พ.ศ. 2566 ของ 4 Way Suspension Products Pty. Ltd. เป็นจำนวน 18,884,050 ดอลลาร์ออสเตรเลีย (เทียบเท่า 455,439,853 บาท) กำไร จำนวน 2,734,109 ดอลลาร์ออสเตรเลีย (เทียบเท่า 65,940,426 บาท) ได้ถูกรวมในรอบระยะเวลาเดียวกัน

หาก 4 Way Suspension Products Pty. Ltd. ได้ถูกรวมในงบการเงินรวมตั้งแต่วันที่ 1 เมษายน พ.ศ. 2565 งบกำไรขาดทุนเบ็ดเสร็จสำหรับปีสิ้นสุดวันที่ 31 มีนาคม พ.ศ. 2566 จะแสดงรายได้จำนวน 25,178,733 ดอลลาร์ออสเตรเลีย (เทียบเท่า 607,253,137 บาท) และกำไรจำนวน 3,645,479 ดอลลาร์ออสเตรเลีย (เทียบเท่า 87,920,568 บาท)

ง) ค่าใช้จ่ายที่เกี่ยวข้องกับการซื้อบริษัทย่อย

ค่าใช้จ่ายที่เกี่ยวข้องกับการซื้อบริษัทย่อยจำนวน 565,939 ดอลลาร์ออสเตรเลีย (เทียบเท่า 13,649,147 บาท) ได้รับรู้เป็นค่าใช้จ่ายในการบริหารในกำไรหรือขาดทุนในงบการเงินรวมสำหรับปีสิ้นสุดวันที่ 31 มีนาคม พ.ศ. 2566

10) การแปลงหนี้เป็นทุนของบริษัทย่อย - Aeroklas Australia Pty., Ltd.

ตามมติที่ประชุมคณะกรรมการของบริษัท อีสเทิร์นโพลีเมอร์ กรุ๊ป จำกัด (มหาชน) ครั้งที่ 7/2565 เมื่อวันที่ 10 พฤศจิกายน พ.ศ. 2565 คณะกรรมการได้มีมติอนุมัติให้ Aeroklas Australia Pty., Ltd. เพิ่มทุนจดทะเบียนโดยการแปลงหนี้เป็นทุน จำนวน 25 ล้านดอลลาร์ออสเตรเลีย ทำให้ Aeroklas Australia Pty., Ltd. จะมีทุนจดทะเบียนเพิ่มขึ้นเป็นจำนวน 65 ล้านดอลลาร์ออสเตรเลีย และมีเงินกู้ยืมจากบริษัท แอร์โรคลาส จำกัด ลดลงเหลือจำนวน 31 ล้านดอลลาร์ออสเตรเลีย บริษัท แอร์โรคลาส จำกัด ผู้ถือหุ้นของ Aeroklas Australia Pty., Ltd. จะได้รับการจัดสรรหุ้นส่วนที่เพิ่มขึ้นตามสัดส่วนเดิม

บริษัท อีสเทิร์นโพลีเมอร์ กรุ๊ป จำกัด (มหาชน)
 หมายเหตุประกอบงบการเงินรวมและงบการเงินเฉพาะกิจการ
 สำหรับปีสิ้นสุดวันที่ 31 มีนาคม พ.ศ. 2566

20 เงินลงทุนในการร่วมค้า

ก) เงินลงทุนในการร่วมค้า ณ วันที่ 31 มีนาคม พ.ศ. 2566 และ พ.ศ. 2565 มีรายละเอียดดังนี้

ชื่อกิจการ	จัดตั้งขึ้น ในประเทศ	ประเภทธุรกิจ	สกุลเงิน	ทุนชำระแล้ว (จำนวนเงิน)		สัดส่วนการถือหุ้น		งบการเงินรวม				งบการเงินเฉพาะกิจการ		ส่วนแบ่งกำไร(ขาดทุน) ตามวิธีส่วนได้เสีย	
				พ.ศ. 2566	พ.ศ. 2565	ร้อยละ	ร้อยละ	วิธีส่วนได้เสีย		วิธีราคาทุน					
								พ.ศ. 2566	พ.ศ. 2565	บาท	บาท	บาท	บาท	บาท	บาท
Aeroklas Duys Pty. Ltd.	แอฟริกาใต้	ผลิตและจำหน่าย อุปกรณ์ตกแต่ง สำหรับรถยนต์	แรนด์	19,000,000	19,000,000	45	45	19,547,588	15,934,149	-	-	-	-	14,089,876	77,654,840
บริษัท ฟาร์เออร์ จำกัด	ไทย	ผลิตและจำหน่าย ชิ้นส่วนยานยนต์	บาท	100,000,000	100,000,000	51	51	83,572,393	36,576,016	-	-	-	-	47,065,687	(14,337,654)
ATD Alliance (Pty) Ltd.	แอฟริกาใต้	ผลิตและจำหน่าย อุปกรณ์ตกแต่ง สำหรับรถยนต์	แรนด์	144,000,000	144,000,000	46	46	28,920,355	113,294,725	-	-	-	-	(86,759,490)	(36,753,033)
								132,040,336	165,804,890	-	-	-	-	(25,603,927)	26,564,153

บริษัท อีสเทิร์นโพลีเมอร์ กรุ๊ป จำกัด (มหาชน)**หมายเหตุประกอบงบการเงินรวมและงบการเงินเฉพาะกิจการ****สำหรับปีสิ้นสุดวันที่ 31 มีนาคม พ.ศ. 2566**

ตามมติที่ประชุมคณะกรรมการ ครั้งที่ 4/2564 เมื่อวันที่ 23 มิถุนายน พ.ศ. 2564 ของบริษัท อีสเทิร์นโพลีเมอร์ กรุ๊ป จำกัด (มหาชน) คณะกรรมการมีมติอนุมัติให้บริษัท แอร์โรคลาส จำกัด ซึ่งเป็นบริษัทย่อย ลงทุนในบริษัทที่จดทะเบียนและจัดตั้งใหม่ในประเทศแอฟริกาใต้ ซึ่งมีทุนจดทะเบียน 144 ล้านแรนด์ โดยบริษัท แอร์โรคลาส จำกัด คาดว่าจะถือหุ้นในสัดส่วนร้อยละ 33.75

เมื่อวันที่ 19 กันยายน พ.ศ. 2564 Aeroklas Duys (Pty) Ltd กิจการร่วมค้าของบริษัท แอร์โรคลาส จำกัด ได้ดำเนินการแปลงหนี้จำนวน 37,266,030 บาท เป็นทุนโดยเป็นการแปลงเงินกู้ยืมจากผู้ถือหุ้น คือ บริษัท แอร์โรคลาส จำกัด, Duys Engineering Group Proprietary Limited และ Mr.Brian William Rogers เป็นทุนจดทะเบียน หุ้นสามัญส่วนที่เพิ่มขึ้นถูกจัดสรรให้ผู้ถือหุ้นตามสัดส่วนเดิม และเมื่อวันที่ 28 กันยายน พ.ศ. 2564 The South African Reserve Bank ได้รับรองใบหุ้นหลังการเพิ่มทุนให้กับผู้ถือหุ้นที่เป็นนิติบุคคลหรือบุคคลที่มีถิ่นที่อยู่ต่างประเทศ ซึ่งได้แก่ บริษัท แอร์โรคลาส จำกัด และ Mr.Brian William Rogers รวมถึงการรับรองให้กับ Aeroklas Duys (Pty) Ltd ว่ามีการชำระเงินกู้ยืมที่ได้รับจากผู้ถือหุ้นที่มีถิ่นที่อยู่ต่างประเทศเรียบร้อยแล้ว

เมื่อวันที่ 24 ธันวาคม พ.ศ. 2564 บริษัท แอร์โรคลาส จำกัด ซึ่งเป็นบริษัทย่อยและผู้ถือหุ้นกลุ่มเดิมของ Aeroklas Duys (Pty) Ltd ได้ร่วมลงทุนกับบริษัทที่จดทะเบียนในประเทศไทยแห่งหนึ่งเพื่อจัดตั้งกิจการร่วมค้า ATD Alliance (Pty) Ltd ในประเทศแอฟริกาใต้โดยมีทุนจดทะเบียน 144 ล้านแรนด์ ซึ่งบริษัท แอร์โรคลาส จำกัด เข้าถือหุ้นร้อยละ 46 ของทุนจดทะเบียน กลุ่มผู้ถือหุ้นเดิมของ Aeroklas Duys (Pty) Ltd ชำระค่าหุ้นด้วยการลดทุนและแยกส่วนหนึ่งของธุรกิจของ Aeroklas Duys (Pty) Ltd ไปที่ ATD Alliance (Pty) Ltd โดยที่สัดส่วนการถือหุ้นใน Aeroklas Duys (Pty) Ltd หลังการลดทุนไม่มีการเปลี่ยนแปลง

ข) การเปลี่ยนแปลงในราคาตามบัญชีของเงินลงทุนในการร่วมค้า สำหรับปีสิ้นสุดวันที่ 31 มีนาคม พ.ศ. 2566 และ พ.ศ. 2565 ประกอบด้วยรายละเอียดดังนี้

	งบการเงินรวม		งบการเงินเฉพาะกิจการ	
	พ.ศ. 2566	พ.ศ. 2565	พ.ศ. 2566	พ.ศ. 2565
	บาท	บาท	บาท	บาท
ราคาตามบัญชีต้นปี	165,804,890	50,913,671	-	-
เงินลงทุนเพิ่มขึ้น	-	37,559,088	-	-
การลงทุนเพิ่มขึ้นในการร่วมค้าโดย				
การแปลงหนี้เป็นทุน	-	37,266,030	-	-
ตัดกำไรที่ยังไม่เกิดขึ้นจากการขาย				
สินทรัพย์ถาวร	-	(6,521,195)	-	-
ส่วนแบ่งผลกำไร(ขาดทุน) - สุทธิหลังหักภาษี	(25,603,927)	26,564,153	-	-
ผลต่างจากการแปลงค่างบการเงิน	(8,160,627)	20,023,143	-	-
ราคาตามบัญชีปลายปี	132,040,336	165,804,890	-	-

บริษัท อีสเทิร์นโพลีเมอร์ กรุ๊ป จำกัด (มหาชน)
 หมายเหตุประกอบงบการเงินรวมและงบการเงินเฉพาะกิจการ
 สำหรับปีสิ้นสุดวันที่ 31 มีนาคม พ.ศ. 2566

21 อสังหาริมทรัพย์เพื่อการลงทุน (สุทธิ)

งบการเงินเฉพาะกิจการ						
	ที่ดิน บาท	อาคารโรงงานและ ส่วนปรับปรุงอาคาร		ระบบ สาธารณูปโภค บาท	สิทธิการใช้ ที่ดิน และอาคาร บาท	รวม บาท
		บาท	บาท			
ณ วันที่ 1 เมษายน พ.ศ. 2564						
ราคาทุน	93,078,275	345,024,916		19,923,079	69,054,755	527,081,025
หัก ค่าเสื่อมราคาสะสม	-	(160,897,717)		(9,935,286)	(6,905,475)	(177,738,478)
ราคาตามบัญชีสุทธิ	93,078,275	184,127,199		9,987,793	62,149,280	349,342,547
สำหรับปีสิ้นสุดวันที่ 31 มีนาคม พ.ศ. 2565						
ราคาตามบัญชีสุทธิต้นปี	93,078,275	184,127,199		9,987,793	62,149,280	349,342,547
ค่าเสื่อมราคา (หมายเหตุ 41)	-	(8,800,844)		(491,523)	(6,905,475)	(16,197,842)
ราคาตามบัญชีสุทธิปลายปี	93,078,275	175,326,355		9,496,270	55,243,805	333,144,705
ณ วันที่ 31 มีนาคม พ.ศ. 2565						
ราคาทุน	93,078,275	345,024,916		19,923,079	69,054,755	527,081,025
หัก ค่าเสื่อมราคาสะสม	-	(169,698,561)		(10,426,809)	(13,810,950)	(193,936,320)
ราคาตามบัญชีสุทธิ	93,078,275	175,326,355		9,496,270	55,243,805	333,144,705

บริษัท อีสเทิร์นโพลีเมอร์ กรุ๊ป จำกัด (มหาชน)
 หมายเหตุประกอบงบการเงินรวมและงบการเงินเฉพาะกิจการ
 สำหรับปีสิ้นสุดวันที่ 31 มีนาคม พ.ศ. 2566

งบการเงินเฉพาะกิจการ						
ที่ดิน บาท	อาคารปรับปรุงอาคาร บาท	สาธารณูปโภค บาท	ระบบ บาท	สิทธิการใช้ ที่ดิน และอาคาร บาท	รวม บาท	
93,078,275 (23,759,474)	175,326,355 -	9,496,270 -	55,243,805 (6,905,475)	333,144,705 (23,759,474)		
-	(8,790,909)	(491,523)	(6,905,475)	(16,187,907)		
69,318,801	166,535,446	9,004,747	48,338,330	293,197,324		
69,318,801	345,024,916	19,923,079	69,054,755	503,321,551		
-	(178,489,470)	(10,918,332)	(20,716,425)	(210,124,227)		
69,318,801	166,535,446	9,004,747	48,338,330	293,197,324		

สำหรับปีสิ้นสุดวันที่ 31 มีนาคม พ.ศ. 2566
 ราคาตามบัญชีสุทธิต้นปี
 จัดประเภทใหม่เป็นสินทรัพย์ใหม่เงินที่ถือไว้เพื่อขาย (หมายเหตุ 16)
 ค่าเสื่อมราคา (หมายเหตุ 41)
 ราคาตามบัญชีสุทธิปลายปี

ณ วันที่ 31 มีนาคม พ.ศ. 2566

ราคาทุน
 หัก ค่าเสื่อมราคาสะสม
 ราคาตามบัญชีสุทธิ

บริษัท อีสเทิร์นโพลีเมอร์ กรุ๊ป จำกัด (มหาชน)

หมายเหตุประกอบงบการเงินรวมและงบการเงินเฉพาะกิจการ

สำหรับปีสิ้นสุดวันที่ 31 มีนาคม พ.ศ. 2566

ณ วันที่ 31 มีนาคม พ.ศ. 2566 และ พ.ศ. 2565 บริษัทได้นำอสังหาริมทรัพย์เพื่อการลงทุนคือที่ดินและสิ่งปลูกสร้าง จำนวนเงิน 375.45 ล้านบาท ไปจดจำนองเพื่อเป็นหลักประกันวงเงินเบิกเกินบัญชี เงินกู้ยืมระยะสั้น และระยะยาวจากสถาบันการเงิน (หมายเหตุ 28 และ 30)

มูลค่ายุติธรรมของอสังหาริมทรัพย์เพื่อการลงทุนของบริษัท ณ วันที่ 31 มีนาคม พ.ศ. 2566 และ พ.ศ. 2565 ประเมินโดยผู้ประเมินอิสระ โดยบริษัทกรุงเทพประเมินราคา จำกัด ซึ่งมีคุณสมบัติของผู้เชี่ยวชาญในวิชาชีพและมีประสบการณ์ในทำเลที่ตั้งและประเภทของอสังหาริมทรัพย์เพื่อการลงทุนที่มีการประเมินนั้น โดยใช้วิธีต้นทุนทดแทน (Depreciated replacement cost approach) โดยมูลค่ายุติธรรมนี้ถูกจัดอยู่ในลำดับที่ 3 ของลำดับชั้นของมูลค่ายุติธรรม และบริษัทมีสิทธิการใช้ที่ดินและอาคารที่ผู้บริหารของบริษัทประเมินมูลค่ายุติธรรมโดยการใช้วิธีรายได้แปลงกระแสเงินสดคิดลดเป็นมูลค่าปัจจุบัน (Income approach) โดยมูลค่ายุติธรรมนี้ถูกจัดอยู่ในลำดับที่ 3 ของลำดับชั้นของมูลค่ายุติธรรม

ณ วันที่ 31 มีนาคม พ.ศ. 2566 อสังหาริมทรัพย์เพื่อการลงทุนในงบการเงินเฉพาะกิจการที่ทำการประเมินมีราคายุติธรรมเป็นจำนวนเงิน 536.07 ล้านบาท โดยมีมูลค่าสุทธิทางบัญชี 236.01 ล้านบาท (พ.ศ. 2565 : 537.11 ล้านบาท โดยมีมูลค่าสุทธิทางบัญชี 268.58 ล้านบาท) และสิทธิการใช้ที่ดินและอาคารมีราคายุติธรรม 67.14 ล้านบาท โดยมีมูลค่าสุทธิทางบัญชี 48.34 ล้านบาท (พ.ศ. 2565 : มีราคายุติธรรม 74.87 ล้านบาท โดยมีมูลค่าสุทธิทางบัญชี 55.24 ล้านบาท) ส่วนมูลค่าสุทธิของอสังหาริมทรัพย์เพื่อการลงทุนที่ไม่ได้ทำการประเมินซึ่งประกอบด้วยส่วนปรับปรุงอาคารและระบบสาธารณูปโภคในงบการเงินเฉพาะกิจการเป็นจำนวนเงิน 8.85 ล้านบาท (พ.ศ. 2565 : 9.32 ล้านบาท)

จำนวนที่รับรู้ในงบกำไรขาดทุนเฉพาะกิจการจากอสังหาริมทรัพย์เพื่อการลงทุนสำหรับปีสิ้นสุดวันที่ 31 มีนาคม พ.ศ. 2566 และ พ.ศ. 2565 ที่สำคัญมีดังนี้

	งบการเงินเฉพาะกิจการ	
	พ.ศ. 2566	พ.ศ. 2565
	บาท	บาท
รายได้		
รายได้ค่าเช่า	28,980,000	28,980,000
รายได้ค่าบริการ	84,831,550	84,862,318
	113,811,550	113,842,318
ค่าใช้จ่ายในการดำเนินงานทางตรงที่เกิดจากอสังหาริมทรัพย์เพื่อการลงทุน		
ซึ่งก่อให้เกิดรายได้ค่าเช่าสำหรับปี	19,770,224	19,324,925
ค่าใช้จ่ายในการดำเนินงานทางตรงที่เกิดจากอสังหาริมทรัพย์เพื่อการลงทุน		
ซึ่งไม่ได้ก่อให้เกิดรายได้ค่าเช่าสำหรับปี	-	-

บริษัท อีสเทิร์นโพลีเมอร์ กรุ๊ป จำกัด (มหาชน)
หมายเหตุประกอบงบการเงินรวมและงบการเงินเฉพาะกิจการ
สำหรับปีสิ้นสุดวันที่ 31 มีนาคม พ.ศ. 2566

22 ที่ดิน อาคารและอุปกรณ์ (สุทธิ)

		งบการเงินรวม									
		อาคารโรงงาน		เครื่องจักร		อุปกรณ์ และเครื่องใช้		อุปกรณ์ และเครื่องใช้		อุปกรณ์ และเครื่องใช้	
		ส่วนปรับปรุง		แม่พิมพ์		ในโรงงาน		สำนักงาน		ยานพาหนะ	
		ที่ดิน	ส่วนปรับปรุง	ที่ดิน	ส่วนปรับปรุง	ที่ดิน	ส่วนปรับปรุง	ที่ดิน	ส่วนปรับปรุง	ที่ดิน	ส่วนปรับปรุง
		บาท	บาท	บาท	บาท	บาท	บาท	บาท	บาท	บาท	บาท
ณ วันที่ 1 เมษายน พ.ศ. 2564											
ราคาทุน		327,399,546	54,975,565	3,050,332,139	5,987,487,257	1,000,093,230	320,346,150	117,855,765	356,260,294	11,214,749,946	
หัก ค่าเสื่อมราคาสะสม		-	(30,389,191)	(1,220,823,589)	(3,222,851,209)	(756,887,882)	(257,863,910)	(73,816,152)	-	(5,562,631,933)	
ราคาตามบัญชีสุทธิ		327,399,546	24,586,374	1,829,508,550	2,764,636,048	243,205,348	62,482,240	44,039,613	356,260,294	5,652,118,013	
สำหรับปีสิ้นสุดวันที่ 31 มีนาคม พ.ศ. 2565											
ราคาตามบัญชีสุทธิต้นปี		327,399,546	24,586,374	1,829,508,550	2,764,636,048	243,205,348	62,482,240	44,039,613	356,260,294	5,652,118,013	
จัดประเภทสินทรัพย์เป็นสินทรัพย์สิทธิการใช้ (สุทธิ)		-	260,000	19,176,310	41,593,704	31,346,307	25,923,065	11,901,614	595,741,110	725,942,110	
(หมายเหตุ 23)		-	-	232,168,667	360,489,575	24,718,677	5,212,898	-	(622,589,817)	-	
ซื้อสินทรัพย์		-	-	1,602,000	(162,075)	(1,439,925)	-	-	-	-	
การโอนสินทรัพย์เข้า (ออก)		-	-	(103,158)	(579,631)	682,789	-	-	-	-	
การจำหน่ายสินทรัพย์ - ราคาทุน		(12,311,885)	-	(8,408,846)	(135,529,365)	(33,084,703)	(18,829,265)	(12,015,431)	-	(220,179,495)	
- ค่าเสื่อมราคาสะสม		-	-	4,057,295	98,971,357	32,269,392	18,313,613	8,916,533	-	162,528,190	
การจัดจำหน่ายสินทรัพย์ - ราคาทุน		-	-	(1,034,550)	(20,583)	(1,078,202)	(5,574,902)	-	-	(7,708,237)	
- ค่าเสื่อมราคาสะสม		-	-	931,095	11,927	1,057,833	5,491,236	-	-	7,492,091	
ค่าเสื่อมราคา (หมายเหตุ 41)		-	(1,424,628)	(142,627,119)	(399,799,739)	(76,703,411)	(25,328,220)	(6,056,900)	-	(651,940,017)	
ผลต่างจากการแปลงค่าทางการเงิน		1,256,203	-	26,107,560	11,182,700	349,527	1,381,607	1,054,184	10,388,271	51,720,052	
ราคาตามบัญชีสุทธิปลายปี		316,343,864	23,421,746	1,961,377,804	2,740,793,918	221,323,632	69,072,272	47,839,613	339,799,858	5,719,972,707	
ณ วันที่ 31 มีนาคม พ.ศ. 2565											
ราคาทุน		316,343,864	55,235,565	3,334,731,694	6,285,649,836	1,023,904,255	334,809,136	120,032,217	339,799,858	11,810,506,425	
หัก ค่าเสื่อมราคาสะสม		-	(31,813,819)	(1,373,353,890)	(3,544,855,918)	(802,580,623)	(265,736,864)	(72,192,604)	-	(6,090,533,718)	
ราคาตามบัญชีสุทธิ		316,343,864	23,421,746	1,961,377,804	2,740,793,918	221,323,632	69,072,272	47,839,613	339,799,858	5,719,972,707	

บริษัท อีสเทิร์นโพลีเมอร์ กรุ๊ป จำกัด (มหาชน)
 หมายเหตุประกอบงบการเงินรวมและงบการเงินเฉพาะกิจการ
 สำหรับปีสิ้นสุดวันที่ 31 มีนาคม พ.ศ. 2566

งบการเงินรวม												
อาคารโรงงาน				เครื่องจักร				อุปกรณ์		สินทรัพย์ระหว่าง		
ส่วนปรับปรุง		ส่วนปรับปรุง		แม่พิมพ์		และเครื่องใช้		อุปกรณ์		ติดตั้งและงาน		
ที่ดิน	ที่ดิน	อาคารและระบบ	อาคารและระบบ	และอุปกรณ์	ในโรงงาน	สำนักงาน	ระหว่างก่อสร้าง	ยานพาหนะ	ระหว่างก่อสร้าง	รวม	บาท	
บาท	บาท	บาท	บาท	บาท	บาท	บาท	บาท	บาท	บาท	บาท	บาท	
316,343,864	23,421,746	1,961,377,804	2,740,793,918	221,323,632	69,072,272	47,839,613	339,799,858	5,719,972,707				
-	-	12,876,138	-	-	7,053,831	5,879,238	-	25,809,207				
-	-	27,652,529	70,534,202	46,942,942	34,436,741	16,026,677	595,588,485	791,181,576				
-	-	125,354,594	341,555,178	40,410,740	2,033,705	-	(509,354,217)	-				
-	-	-	2,876,054	(2,876,054)	-	-	-	-				
-	-	-	1,123,982	(1,123,982)	-	-	-	-				
-	(20,005)	(26,689,110)	(51,162,460)	(28,973,495)	(12,359,855)	(14,725,461)	-	(133,930,386)				
-	20,003	23,228,042	36,868,936	25,531,873	12,264,574	11,980,321	-	109,893,749				
-	-	(9,057,552)	(248,753)	-	(169,745)	-	-	(9,476,050)				
-	-	7,284,025	226,689	-	169,729	-	-	7,680,443				
-	(1,288,517)	(146,280,000)	(414,078,515)	(74,336,934)	(28,052,371)	(15,521,406)	-	(679,537,743)				
360,983	-	1,065,333	(4,434,162)	(329,244)	(2,399,703)	(2,185,342)	(104,849)	(8,026,984)				
316,704,847	22,153,227	1,976,811,803	2,724,055,069	226,569,478	82,049,178	49,293,640	425,929,277	5,823,566,519				
316,704,847	55,215,560	3,459,708,696	6,642,318,531	1,077,052,683	359,270,658	123,467,191	425,929,277	12,459,667,443				
-	(33,062,333)	(1,482,896,893)	(3,918,263,462)	(850,483,205)	(277,221,480)	(74,173,551)	-	(6,636,100,924)				
316,704,847	22,153,227	1,976,811,803	2,724,055,069	226,569,478	82,049,178	49,293,640	425,929,277	5,823,566,519				
ณ วันที่ 31 มีนาคม พ.ศ. 2566												
ราคาทุน												
หัก ค่าเสื่อมราคาสะสม												
ราคาตามบัญชีสุทธิ												

บริษัท อีสเทิร์นโพลีเมอร์ กรุ๊ป จำกัด (มหาชน)
 หมายเหตุประกอบงบการเงินรวมและงบการเงินเฉพาะกิจการ
 สำหรับปีสิ้นสุดวันที่ 31 มีนาคม พ.ศ. 2566

งบการเงินเฉพาะกิจการ									
อาคารโรงงาน		เครื่องจักร		อุปกรณ์		ยานพาหนะ		รวม	
และส่วนปรับปรุง	อาคารและระบบ	แม่พิมพ์	และอุปกรณ์	สำนักงาน	บาท	บาท	บาท	บาท	บาท
ที่ดิน	อาคาร	และอุปกรณ์	สำนักงาน	บาท	บาท	บาท	บาท	บาท	บาท
บาท	บาท	บาท	บาท	บาท	บาท	บาท	บาท	บาท	บาท
11,800,000	35,374,189	6,430,057	20,761,052	13,974,950	88,340,248				
-	(8,495,665)	(5,804,715)	(17,313,684)	(4,882,672)	(36,496,736)				
11,800,000	26,878,524	625,342	3,447,368	9,092,278	51,843,512				
11,800,000	26,878,524	625,342	3,447,368	9,092,278	51,843,512				
-	-	-	401,234	2,900	404,134				
-	-	-	(2,860)	-	(2,860)				
-	-	-	2,859	-	2,859				
-	(875,696)	(79,199)	(774,417)	(1,840,437)	(3,569,749)				
11,800,000	26,002,828	546,143	3,074,184	7,254,741	48,677,896				
11,800,000	35,374,189	6,430,057	21,159,426	13,977,850	88,741,522				
-	(9,371,361)	(5,883,914)	(18,085,242)	(6,723,109)	(40,063,626)				
11,800,000	26,002,828	546,143	3,074,184	7,254,741	48,677,896				

สำหรับปีสิ้นสุดวันที่ 31 มีนาคม พ.ศ. 2565

ราคาตามบัญชีสุทธิต้นปี

ซื้อสินทรัพย์

การจำหน่ายสินทรัพย์ - ราคาทุน

- ค่าเสื่อมราคาสะสม

ค่าเสื่อมราคา (หมายเหตุ 41)

ราคาตามบัญชีสุทธิปลายปี

ณ วันที่ 31 มีนาคม พ.ศ. 2565

ราคาทุน

หัก ค่าเสื่อมราคาสะสม

ราคาตามบัญชีสุทธิ

บริษัท อีสเทิร์นโพลีเมอร์ กรุ๊ป จำกัด (มหาชน)
 หมายเหตุประกอบงบการเงินรวมและงบการเงินเฉพาะกิจการ
 สำหรับปีสิ้นสุดวันที่ 31 มีนาคม พ.ศ. 2566

งบการเงินเฉพาะกิจการ									
อาคารโรงงาน									
และส่วนปรับปรุง		เครื่องจักร		อุปกรณ์		และเครื่องใช้			
อาคารและระบบ		แม่พิมพ์							
ที่ดิน	อาคาร	และอุปกรณ์	ยานพาหนะ	รวมทั้ง	รวมทั้ง	รวมทั้ง	รวมทั้ง	รวมทั้ง	รวมทั้ง
บาท	บาท	บาท	บาท	บาท	บาท	บาท	บาท	บาท	บาท
11,800,000	26,002,828	546,143	3,074,184	7,254,741	48,677,896				
-	-	-	975,666	-	975,666				
-	-	-	(192,519)	(1,620,000)	(1,812,519)				
-	-	-	178,357	1,296,000	1,474,357				
-	-	(248,753)	(169,745)	-	(418,498)				
-	-	226,689	169,729	-	396,418				
-	(875,695)	(79,199)	(625,412)	(1,840,465)	(3,420,771)				
11,800,000	25,127,133	444,880	3,410,260	5,090,276	45,872,549				
11,800,000	35,374,189	6,181,304	21,772,828	12,357,850	87,486,171				
-	(10,247,056)	(5,736,424)	(18,362,568)	(7,267,574)	(41,613,622)				
11,800,000	25,127,133	444,880	3,410,260	5,090,276	45,872,549				

ณ วันที่ 31 มีนาคม พ.ศ. 2566 กลุ่มกิจการได้ดำเนินการโอนที่ดิน อาคารและอุปกรณ์ซึ่งมีมูลค่าต้นทุนจำนวน 936.00 ล้านบาท (พ.ศ. 2565 : 1,233.89 ล้านบาท) ไปจดจำนองเพื่อเป็นหลักประกันเงินเบิกเกินบัญชี เงินกู้ยืมระยะสั้นและระยะยาวจากสถาบันการเงิน (หมายเหตุ 28 และ 30)

บริษัท อีสเทิร์นโพลีเมอร์ กรุ๊ป จำกัด (มหาชน)
หมายเหตุประกอบงบการเงินรวมและงบการเงินเฉพาะกิจการ
สำหรับปีสิ้นสุดวันที่ 31 มีนาคม พ.ศ. 2566

23 ลิหนทรัพย์สินสิทธิการใช้ (สุทธิ)

งบการเงินรวม									
ที่ดิน		อาคารและส่วน		เครื่องจักร		อุปกรณ์		รวม	
ที่ดิน	อาคารและส่วน	ที่ดิน	ปรับปรุงอาคาร	อาคาร	เครื่องจักร	สำนักงาน	ยานพาหนะ		
บาท	บาท	บาท	บาท	บาท	บาท	บาท	บาท	บาท	บาท
22,841,957	404,113,836	238,272,878	60,479,333	3,588,580	20,692,177	749,988,761			
(6,970,987)	(25,818,432)	(83,254,152)	(11,779,050)	(2,996,721)	(7,780,060)	(138,599,402)			
15,870,970	378,295,404	155,018,726	48,700,283	591,859	12,912,117	611,389,359			
สำหรับปีสิ้นสุดวันที่ 31 มีนาคม พ.ศ. 2565									
15,870,970	378,295,404	155,018,726	48,700,283	591,859	12,912,117	611,389,359			
-	-	65,975,322	-	775,809	32,266,067	99,017,198			
-	19,888,724	16,874,677	798,144	-	-	37,561,545			
-	-	-	-	-	(2,402,236)	(2,402,236)			
-	-	-	-	-	2,250,834	2,250,834			
(2,718,795)	(25,816,987)	(76,574,959)	(10,799,565)	(373,882)	(11,612,127)	(127,896,315)			
581,736	-	7,433,294	963,498	20,871	945,438	9,944,837			
13,733,911	372,367,141	168,727,060	39,662,360	1,014,657	34,360,093	629,865,222			
วันที่ 31 มีนาคม พ.ศ. 2565									
23,871,561	424,002,560	333,696,682	62,642,670	4,526,380	52,022,236	900,762,089			
(10,137,650)	(51,635,419)	(164,969,622)	(22,980,310)	(3,511,723)	(17,662,143)	(270,896,867)			
13,733,911	372,367,141	168,727,060	39,662,360	1,014,657	34,360,093	629,865,222			

บริษัท อีสเทิร์นโพลีเมอร์ กรุ๊ป จำกัด (มหาชน)
 หมายเหตุประกอบงบการเงินรวมและงบการเงินเฉพาะกิจการ
 สำหรับปีสิ้นสุดวันที่ 31 มีนาคม พ.ศ. 2566

งบการเงินรวม									
ที่ดิน		อาคารและส่วน		เครื่องจักร		อุปกรณ์		รวม	
ที่ดิน	อาคารปรับปรุงอาคาร	อาคาร	และอุปกรณ์	อุปกรณ์	ยานพาหนะ				
บาท	บาท	บาท	บาท	บาท	บาท	บาท	บาท	บาท	บาท
13,733,911	372,367,141	168,727,060	39,662,360	1,014,657	34,360,093			629,865,222	
-	-	402,347,164	44,934,264	157,237	11,089,330			458,527,995	
-	-	(57,227)	(1,787,647)	-	-			(1,844,874)	
-	-	61,968	825,308	-	-			887,276	
(2,721,002)	(25,626,140)	(106,196,192)	(16,541,915)	(370,798)	(7,691,639)			(159,147,686)	
(320,850)	-	(32,822,726)	(1,921,498)	29,285	(4,229,150)			(39,264,939)	
10,692,059	346,741,001	432,060,047	65,170,872	830,381	33,528,634			889,022,994	
23,266,572	424,002,560	681,176,208	102,907,762	4,712,902	59,366,610			1,295,432,614	
(12,574,513)	(77,261,559)	(249,116,161)	(37,736,890)	(3,882,521)	(25,837,976)			(406,409,620)	
10,692,059	346,741,001	432,060,047	65,170,872	830,381	33,528,634			889,022,994	

ณ วันที่ 31 มีนาคม พ.ศ. 2566

ราคาทุน
 หัก ค่าเสื่อมราคาสะสม
 ราคาตามบัญชีสุทธิ

บริษัท อีสเทิร์นโพลีเมอร์ กรุ๊ป จำกัด (มหาชน)

หมายเหตุประกอบงบการเงินรวมและงบการเงินเฉพาะกิจการ

สำหรับปีสิ้นสุดวันที่ 31 มีนาคม พ.ศ. 2566

	งบการเงินเฉพาะกิจการ		
	อาคารและ		รวม
	ที่ดิน บาท	ส่วนปรับปรุงอาคาร บาท	
ณ วันที่ 1 เมษายนพ.ศ. 2564			
ราคาทุน	7,396,877	1,137,981	8,534,858
หัก ค่าเสื่อมราคาสะสม	(739,688)	(113,798)	(853,486)
ราคาตามบัญชีสุทธิ	6,657,189	1,024,183	7,681,372
สำหรับปีสิ้นสุดวันที่ 31 มีนาคม พ.ศ. 2565			
ราคาตามบัญชีสุทธิต้นปี	6,657,189	1,024,183	7,681,372
ค่าเสื่อมราคา (หมายเหตุ 41)	(739,688)	(113,798)	(853,486)
ราคาตามบัญชีสุทธิปลายปี	5,917,501	910,385	6,827,886
ณ วันที่ 31 มีนาคม พ.ศ. 2565			
ราคาทุน	7,396,877	1,137,981	8,534,858
หัก ค่าเสื่อมราคาสะสม	(1,479,376)	(227,596)	(1,706,972)
ราคาตามบัญชีสุทธิ	5,917,501	910,385	6,827,886
สำหรับปีสิ้นสุดวันที่ 31 มีนาคม พ.ศ. 2566			
ราคาตามบัญชีสุทธิต้นปี	5,917,501	910,385	6,827,886
ค่าเสื่อมราคา (หมายเหตุ 41)	(739,688)	(113,798)	(853,486)
ราคาตามบัญชีสุทธิปลายปี	5,177,813	796,587	5,974,400
ณ วันที่ 31 มีนาคม พ.ศ. 2566			
ราคาทุน	7,396,877	1,137,981	8,534,858
หัก ค่าเสื่อมราคาสะสม	(2,219,064)	(341,394)	(2,560,458)
ราคาตามบัญชีสุทธิ	5,177,813	796,587	5,974,400

ค่าใช้จ่ายที่เกี่ยวข้องกับสัญญาเช่าที่ไม่ได้รวมรับรู้ในหนี้สินตามสัญญาเช่าและสินทรัพย์สิทธิการใช้ และกระแสเงินสดจ่ายทั้งหมดของสัญญาเช่า สำหรับปีสิ้นสุดวันที่ 31 มีนาคม พ.ศ. 2566 และ พ.ศ. 2565 มีรายละเอียดดังนี้

	งบการเงินรวม		งบการเงินเฉพาะกิจการ	
	พ.ศ. 2566	พ.ศ. 2565	พ.ศ. 2566	พ.ศ. 2565
	บาท	บาท	บาท	บาท
ค่าใช้จ่ายเกี่ยวกับสัญญาเช่าระยะสั้น	179,439	198,000	-	-
ค่าใช้จ่ายเกี่ยวกับสัญญาเช่าซึ่งสินทรัพย์มีมูลค่าต่ำ	611,577	850,200	-	-
กระแสเงินสดจ่ายทั้งหมดของสัญญาเช่า	185,722,194	139,066,870	7,168,186	6,955,094

บริษัท อีสเทิร์นโพลีเมอร์ กรุ๊ป จำกัด (มหาชน)
 หมายเหตุประกอบงบการเงินรวมและงบการเงินเฉพาะกิจการ
 สำหรับปีสิ้นสุดวันที่ 31 มีนาคม พ.ศ. 2566

24 สินทรัพย์ไม่มีตัวตน (สุทธิ)

		งบการเงินรวม				
รายการการพัฒนา	ผลิตภัณฑ์	ค่าสิทธิบัตร	โปรแกรมคอมพิวเตอร์	เครื่องหมายการค้าและ	ความสัมพันธ์กับลูกค้า	รวม
		บาท	บาท	บาท	บาท	บาท
ณ วันที่ 1 เมษายนพ.ศ. 2564	368,299,144	26,427,955	141,407,661	110,585,739	44,090,556	690,811,055
	(313,909,025)	(15,465,568)	(66,433,898)	(40,001,581)	(38,316,793)	(474,126,865)
	54,390,119	10,962,387	74,973,763	70,584,158	5,773,763	216,684,190
สำหรับปีสิ้นสุดวันที่ 31 มีนาคม พ.ศ. 2565	54,390,119	10,962,387	74,973,763	70,584,158	5,773,763	216,684,190
	23,584,590	384,854	31,914,587	-	-	55,884,031
	(23,397,673)	(1,631,176)	(14,861,551)	(7,919,137)	(5,949,595)	(53,759,132)
	2,574,961	497,342	3,193,908	3,208,302	175,833	9,650,346
	57,151,997	10,213,407	95,220,707	65,873,323	1	228,459,435
ณ วันที่ 31 มีนาคม พ.ศ. 2565	402,167,092	27,767,835	177,808,059	115,814,930	46,175,437	769,733,353
	(345,015,095)	(17,554,428)	(82,587,352)	(49,941,607)	(46,175,436)	(541,273,918)
	57,151,997	10,213,407	95,220,707	65,873,323	1	228,459,435

บริษัท อีสเทิร์นโพลีเมอร์ กรุ๊ป จำกัด (มหาชน)
หมายเหตุประกอบงบการเงินรวมและงบการเงินเฉพาะกิจการ
สำหรับปีสิ้นสุดวันที่ 31 มีนาคม พ.ศ. 2566

งบการเงินรวม						
รายการการพัฒนา	กำไรสุทธิ		กำไรสุทธิ		กำไรสุทธิ	
	บาท	บาท	บาท	บาท	บาท	บาท
ราคาตามบัญชีสุทธิต้นปี	57,151,997	10,213,407	95,220,707	65,873,323	1	228,459,435
การได้มาซึ่งบริษัทย่อย	-	1,399,611	3,103,502	216,614,751	421,631,171	642,749,035
ซื้อสินทรัพย์ไม่มีตัวตน	23,824,856	130,251	18,247,191	1,206,720	-	43,409,018
จัดประเภทใหม่ - ราคาทุน	-	(102,400)	102,400	-	-	-
- ค่าเสื่อมราคาสะสม	-	36,116	(36,116)	-	-	-
การจำหน่ายสินทรัพย์ - ราคาทุน	-	-	(78,383)	-	-	(78,383)
- ค่าเสื่อมราคาสะสม	-	-	78,383	-	-	78,383
ค่าตัดจำหน่าย (หมายเหตุ 41)	(22,968,268)	(1,563,420)	(16,367,374)	(16,047,348)	(20,522,684)	(77,469,094)
ผลต่างจากการแปลงค่าทางการเงิน	(4,893,273)	(68,487)	(7,103,635)	(24,722,322)	(37,981,307)	(74,769,024)
ราคาตามบัญชีสุทธิปลายปี	53,115,312	10,045,078	93,166,675	242,925,124	363,127,181	762,379,370
ณ วันที่ 31 มีนาคม พ.ศ. 2566						
ราคาทุน	403,783,166	28,476,587	188,433,025	303,602,206	424,509,092	1,348,804,076
หัก ค่าตัดจำหน่ายสะสม	(350,667,854)	(18,431,509)	(95,266,350)	(60,677,082)	(61,381,911)	(586,424,706)
ราคาตามบัญชีสุทธิ	53,115,312	10,045,078	93,166,675	242,925,124	363,127,181	762,379,370

รายการการพัฒนาผลิตภัณฑ์ของบริษัทย่อย - บริษัท แอร์โรคลาส จำกัด

รายการการพัฒนาผลิตภัณฑ์เป็นค่าใช้จ่ายเกี่ยวกับการพัฒนาสินค้าและอุปกรณ์ประกอบกระเปาะพลาสติก ซึ่งก่อให้เกิดประโยชน์ในขนาดที่บริษัทย่อย

รายการการพัฒนาผลิตภัณฑ์ ค่าสิทธิบัตร และเครื่องมือทางการแพทย์ - Aeroklas Asia Pacific Group Pty. Ltd.

สินทรัพย์ไม่มีตัวตนของบริษัทย่อยทางอ้อมจากการซื้อบริษัทย่อย เกิดจากรายจ่ายในการพัฒนาผลิตภัณฑ์ ค่าสิทธิบัตร และเครื่องมือทางการแพทย์ ซึ่งเป็นค่าใช้จ่ายเกี่ยวกับการพัฒนาสินค้า ก็นชนรณ ชุดแว่นลาก ระบบกันสะเทือนและสั่นออกก้ลสำหรับกระเบ

บริษัท อีสเทิร์นโพลีเมอร์ กรุป จำกัด (มหาชน)

หมายเหตุประกอบงบการเงินรวมและงบการเงินเฉพาะกิจการ

สำหรับปีสิ้นสุดวันที่ 31 มีนาคม พ.ศ. 2566

		งบการเงิน เฉพาะกิจการ	
		โปรแกรม	คอมพิวเตอร์
		หมายเหตุ	บาท
ณ วันที่ 1 เมษายน พ.ศ. 2564			
ราคาทุน			13,814,221
<u>หัก</u> ค่าตัดจำหน่ายสะสม			(13,172,066)
ราคาตามบัญชีสุทธิ			642,155
สำหรับปีสิ้นสุดวันที่ 31 มีนาคม พ.ศ. 2565			
ราคาตามบัญชีสุทธิต้นปี			642,155
ซื้อสินทรัพย์			29,360
ค่าตัดจำหน่าย	41		(170,579)
ราคาตามบัญชีสุทธิปลายปี			500,936
ณ วันที่ 31 มีนาคม พ.ศ. 2565			
ราคาทุน			13,843,581
<u>หัก</u> ค่าตัดจำหน่ายสะสม			(13,342,645)
ราคาตามบัญชีสุทธิ			500,936
สำหรับปีสิ้นสุดวันที่ 31 มีนาคม พ.ศ. 2566			
ราคาตามบัญชีสุทธิต้นปี			500,936
ซื้อสินทรัพย์			139,060
ค่าตัดจำหน่าย	41		(177,422)
ราคาตามบัญชีสุทธิปลายปี			462,574
ณ วันที่ 31 มีนาคม พ.ศ. 2566			
ราคาทุน			13,982,641
<u>หัก</u> ค่าตัดจำหน่ายสะสม			(13,520,067)
ราคาตามบัญชีสุทธิ			462,574

25 ค่าความนิยม

	งบการเงินรวม บาท
ณ วันที่ 1 เมษายน พ.ศ. 2564	
ราคาทุน	54,064,887
หัก ค่าเผื่อการด้อยค่าสะสม	-
ราคาตามบัญชีสุทธิ	54,064,887
สำหรับปีสิ้นสุดวันที่ 31 มีนาคม พ.ศ. 2565	
ราคาตามบัญชีสุทธิต้นปี	54,064,887
เพิ่มระหว่างปี (หมายเหตุ 19)	11,271,600
ผลต่างจากการแปลงค่างบการเงิน	2,693,844
ราคาตามบัญชีสุทธิปลายปี	68,030,331
ณ วันที่ 31 มีนาคม พ.ศ. 2565	
ราคาทุน	68,030,331
หัก ค่าเผื่อการด้อยค่า	-
ราคาตามบัญชีสุทธิ	68,030,331
สำหรับปีสิ้นสุดวันที่ 31 มีนาคม พ.ศ. 2566	
ราคาตามบัญชีสุทธิต้นปี	68,030,331
เพิ่มระหว่างปี (หมายเหตุ 19)	452,511,542
ผลต่างจากการแปลงค่างบการเงิน	(48,031,237)
ราคาตามบัญชีสุทธิปลายปี	472,510,636
ณ วันที่ 31 มีนาคม พ.ศ. 2566	
ราคาทุน	472,510,636
หัก ค่าเผื่อการด้อยค่า	-
ราคาตามบัญชีสุทธิ	472,510,636

บริษัท อีสเทิร์นโพลีเมอร์ กรุ๊ป จำกัด (มหาชน)
 หมายเหตุประกอบงบการเงินรวมและงบการเงินเฉพาะกิจการ
 สำหรับปีสิ้นสุดวันที่ 31 มีนาคม พ.ศ. 2566

ณ วันที่ 31 มีนาคม พ.ศ. 2566 และ พ.ศ. 2565 ค่าความนิยมของกลุ่มกิจการ มีดังนี้

		พ.ศ. 2566		พ.ศ. 2565	
วันที่ซื้อกิจการ	ดอลลาร์	ดอลลาร์	บาทเทียบเท่า	ดอลลาร์	
				ดอลลาร์	บาทเทียบเท่า
การซื้อกลุ่มธุรกิจ - TJM Product Pty. Ltd.	2 มีนาคม พ.ศ. 2558	1,337,587	33,378,549	1,337,587	33,378,549
การซื้อสินทรัพย์ซึ่งถือเป็นการซื้อธุรกิจ - TJM Brendale Pty. Ltd.	13 พฤศจิกายน พ.ศ. 2560	609,765	15,294,601	609,765	15,294,601
การซื้อธุรกิจ - Flexiglass Challenge Pty. Ltd.	31 มกราคม พ.ศ. 2561	360,402	9,261,890	360,402	9,261,890
การซื้อสินทรัพย์ซึ่งถือเป็นการซื้อธุรกิจ - TJM Hobart.	13 ธันวาคม พ.ศ. 2564	465,000	11,271,600	465,000	11,271,600
การซื้อธุรกิจ - 4WAY Suspension Pty Ltd	1 กรกฎาคม พ.ศ. 2565	18,265,214	452,511,542	-	-
ผลต่างจากการแปลงค่างบการเงิน		-	(49,207,546)	-	(1,176,309)
		21,037,968	472,510,636	2,772,754	68,030,331

• การทดสอบการต่อจ่ายของค่าความนิยมจากการซื้อธุรกิจของกลุ่มบริษัท TJM

ค่าความนิยมได้ถูกบันทึกบางส่วนให้แก่หน่วยสินทรัพย์ที่ก่อให้เกิดเงินสด (CGUs) ที่ถูกกำหนดตามส่วนงานธุรกิจ ผู้บริหารของกลุ่มกิจการมีการทบทวนผลดำเนินงานของกลุ่มธุรกิจโดยแยกตามลักษณะของธุรกิจ

ณ วันที่ 31 มีนาคม พ.ศ. 2566 และ พ.ศ. 2565 การปันส่วนของค่าความนิยมให้แก่หน่วยสินทรัพย์ที่ก่อให้เกิดเงินสดสามารถแสดงได้ดังนี้

	พ.ศ. 2566	พ.ศ. 2565
	บาท	บาท
ผลิตภัณฑ์ยานยนต์ภายใต้แบรนด์ TJM	59,944,750	59,944,750
ผลต่างจากการแปลงค่างบการเงิน	(5,763,577)	(756,980)
	54,181,176	59,187,770

มูลค่าที่คาดว่าจะได้รับคืนของหน่วยสินทรัพย์ที่ก่อให้เกิดเงินสดพิจารณาจากการคำนวณมูลค่าจากการใช้ การคำนวณดังกล่าวใช้ประมาณการกระแสเงินสดก่อนภาษีซึ่งอ้างอิงจากงบประมาณทางการเงินรอบคลุมนระยะเวลา 5 ปี ซึ่งได้รับอนุมัติจากผู้บริหาร กระแสเงินสดหลังจากปีที่ 5 ใช้ประมาณการของอัตราการเติบโตดังกล่าวในตารางข้างล่าง อัตราการเติบโตดังกล่าวไม่สูงกว่าอัตราการเติบโตเฉลี่ยของธุรกิจที่หน่วยสินทรัพย์ที่ก่อให้เกิดเงินสดนั้นดำเนินงานอยู่

บริษัท อีสเทิร์นโพลีเมอร์ กรุ๊ป จำกัด (มหาชน)

หมายเหตุประกอบงบการเงินรวมและงบการเงินเฉพาะกิจการ

สำหรับปีสิ้นสุดวันที่ 31 มีนาคม พ.ศ. 2566

ข้อสมมติฐานที่ใช้ในการคำนวณมูลค่าจากการใช้สำหรับหน่วยสินทรัพย์ที่ก่อให้เกิดเงินสดที่มีมูลค่าความนิยมที่มีสาระสำคัญแสดงดังต่อไปนี้

	ผลิตภัณฑ์ยานยนต์ ภายใต้แบรนด์ TJM	
	พ.ศ. 2566	พ.ศ. 2565
อัตราการเติบโตของรายได้	ร้อยละ 3.00	ร้อยละ 5.00
	ถึงร้อยละ 43.00	ถึงร้อยละ 20.00
อัตราการเติบโตของรายได้ ณ สิ้นปีที่มีการจัดทำประมาณการ	ร้อยละ 3.00	ร้อยละ 3.00
อัตราการเติบโตของต้นทุนสินค้าที่ขาย	ร้อยละ 3.00	ร้อยละ 5.00
	ถึงร้อยละ 22.00	ถึงร้อยละ 20.00
อัตราการเติบโตของค่าใช้จ่ายในการดำเนินงาน	ร้อยละ 2.00	ร้อยละ 2.50
อัตราคิดลด	ร้อยละ 11.10	ร้อยละ 12.00
		ถึงร้อยละ 12.48

อย่างไรก็ตามข้อสมมติฐานเหล่านี้ได้ถูกใช้เพื่อการวิเคราะห์หน่วยสินทรัพย์ที่ก่อให้เกิดเงินสดภายในส่วนงานธุรกิจสำหรับประมาณการ 5 ปี โดยในปี พ.ศ. 2566 อัตราการเติบโตของรายได้เป็นร้อยละ 43.00 เนื่องจากผู้บริหารได้ประเมินว่ารายได้จะเพิ่มมากขึ้นจากการขยายธุรกิจของ TJM Hobart ทำให้อัตราการเติบโตของรายได้ที่ใช้ในการวิเคราะห์หน่วยสินทรัพย์สำหรับปี พ.ศ. 2566 มีอัตราที่ผันผวน และอัตราการเติบโตของรายได้หลังจากปี พ.ศ. 2567 จะกลับสู่ภาวะปกติ คือ ร้อยละ 10.00

อัตราการเติบโตที่ใช้จะสอดคล้องกับการคาดการณ์อัตราการเติบโตของอุตสาหกรรม ส่วนอัตราคิดลดที่ใช้เป็นอัตราก่อนหักภาษีที่สะท้อนถึงความเสี่ยงซึ่งเป็นลักษณะเฉพาะที่เกี่ยวข้องกับส่วนงานนั้นๆ

หากวิเคราะห์ค่าความอ่อนไหวในการทดสอบด้วยค่าของความนิยม โดยอ้างอิงจากการเปลี่ยนแปลงข้อสมมติฐานขณะที่ข้อสมมติฐานอื่นคงที่ ดังรายละเอียดต่อไปนี้

	สมมติฐาน ณ ปัจจุบัน	การเปลี่ยนแปลงใน ข้อสมมติ
อัตราการเติบโตของรายได้	ร้อยละ 3.00 ถึงร้อยละ 43.00	ลดลงร้อยละ 15.00
อัตราการเติบโตของรายได้ ณ สิ้นปีที่มีการจัดทำประมาณการ	ร้อยละ 3.00	-
อัตราการเติบโตของค่าใช้จ่ายในการดำเนินงาน	ร้อยละ 2.00	ลดลงร้อยละ 15.00
อัตราคิดลด	ร้อยละ 11.10	เพิ่มขึ้นร้อยละ 5.00

กลุ่มกิจการยังคงไม่มีค่าเผื่อการด้อยค่าของความนิยมที่ต้องรับรู้ในงบการเงินรวมสำหรับปีสิ้นสุดวันที่ 31 มีนาคม พ.ศ. 2566

- การทดสอบการด้อยค่าของค่าความนิยมจากการซื้อธุรกิจ 4 Way Suspension Products Pty. Ltd.

ค่าความนิยมได้ถูกปันส่วนให้แก่หน่วยสินทรัพย์ที่ก่อให้เกิดเงินสด (CGUs) ที่ถูกกำหนดตามส่วนงานธุรกิจ ผู้บริหารของกลุ่มกิจการมีการทบทวนผลดำเนินงานของกลุ่มธุรกิจโดยแยกตามลักษณะของธุรกิจ

ณ วันที่ 31 มีนาคม พ.ศ. 2566 การปันส่วนของค่าความนิยมให้แก่หน่วยสินทรัพย์ที่ก่อให้เกิดเงินสดสามารถแสดงได้ดังนี้

	พ.ศ. 2566
	บาท
ผลิตภัณฑ์ตกแต่งยานยนต์ภายใต้แบรนด์ Tough Dog	452,511,542
ผลต่างจากการแปลงค่างบการเงิน	(42,276,664)
	410,234,878

มูลค่าที่คาดว่าจะได้รับคืนของหน่วยสินทรัพย์ที่ก่อให้เกิดเงินสดพิจารณาจากการคำนวณมูลค่าจากการใช้ การคำนวณดังกล่าวใช้ประมาณการกระแสเงินสดก่อนภาษีซึ่งอ้างอิงจากงบประมาณทางการเงินครอบคลุมระยะเวลา 9 ปี ซึ่งได้รับอนุมัติจากผู้บริหาร กระแสเงินสดหลังจากปี 9 ใช้ประมาณการของอัตราการเติบโตดังกล่าวในตารางข้างล่าง อัตราการเติบโตดังกล่าวไม่สูงกว่าอัตราการเติบโตเฉลี่ยของธุรกิจที่หน่วยสินทรัพย์ที่ก่อให้เกิดเงินสดนั้นดำเนินงานอยู่

ข้อสมมติฐานที่ใช้ในการคำนวณมูลค่าจากการใช้สำหรับหน่วยสินทรัพย์ที่ก่อให้เกิดเงินสดที่มีมูลค่าค่าความนิยมที่มีสาระสำคัญ แสดงดังต่อไปนี้

ผลิตภัณฑ์ตกแต่งยานยนต์ ภายใต้แบรนด์ Tough Dog	พ.ศ. 2566
อัตราการเติบโตของรายได้	ร้อยละ 5.00 ถึงร้อยละ 20.00
อัตราการเติบโตของรายได้ ณ สิ้นปีที่มีการจัดทำประมาณการ	ร้อยละ 2.50
อัตราการเติบโตของต้นทุนสินค้าที่ขาย	ร้อยละ 5.00 ถึงร้อยละ 20.00
อัตราการเติบโตของค่าใช้จ่ายในการดำเนินงาน	ร้อยละ 5.00
อัตราคิดลด	ร้อยละ 18.50

อัตราการเติบโตที่ใช้จะสอดคล้องกับการคาดการณ์อัตราการเติบโตของอุตสาหกรรม ส่วนอัตราคิดลดที่ใช้เป็นอัตราก่อนหักภาษีที่สะท้อนถึงความเสี่ยงซึ่งเป็นลักษณะเฉพาะที่เกี่ยวข้องกับส่วนงานนั้นๆ

บริษัท อีสเทิร์นโพลีเมอร์ กรุ๊ป จำกัด (มหาชน)

หมายเหตุประกอบงบการเงินรวมและงบการเงินเฉพาะกิจการ

สำหรับปีสิ้นสุดวันที่ 31 มีนาคม พ.ศ. 2566

หากวิเคราะห์ค่าความอ่อนไหวในการทดสอบด้วยค่าของค่าความนิยม โดยอ้างอิงจากการเปลี่ยนแปลงข้อสมมติฐานขณะที่ข้อสมมติฐานอื่นคงที่ ดังรายละเอียดต่อไปนี้

	สมมติฐาน ณ ปัจจุบัน	การเปลี่ยนแปลงใน ข้อสมมติ
อัตราคิดลด	ร้อยละ 18.50	เพิ่มขึ้นร้อยละ 22.00 ลดลงร้อยละ 22.00

กลุ่มกิจการยังคงไม่มีค่าเผื่อการด้อยค่าของค่าความนิยมที่ต้องรับรู้ในงบการเงินรวมสำหรับปีสิ้นสุดวันที่ 31 มีนาคม พ.ศ. 2566

• ค่าความนิยมจากการซื้อธุรกิจ Flexiglass Challenge Pty. Ltd.

ผู้บริหารของกลุ่มกิจการได้ประเมินมูลค่ายุติธรรมของสินทรัพย์สุทธิที่ได้มาจากการซื้อกิจการข้างต้นเสร็จสิ้นแล้วเมื่อวันที่ 20 มกราคม พ.ศ. 2562 ผู้บริหารของกลุ่มกิจการพิจารณาแล้วว่ามูลค่าความนิยมที่เกิดจากการซื้อธุรกิจ Flexiglass Challenge Pty. Ltd. ไม่มีสาระสำคัญต่อกลุ่มกิจการและไม่พบข้อบ่งชี้การด้อยค่า ดังนั้นผู้บริหารของกลุ่มกิจการจึงไม่ได้ทำการทดสอบการด้อยค่าของค่าความนิยมดังกล่าวสำหรับปีสิ้นสุดวันที่ 31 มีนาคม พ.ศ. 2566

26 สินทรัพย์ภาษีเงินได้รอการตัดบัญชี (สุทธิ)

สินทรัพย์และหนี้สินภาษีเงินได้รอการตัดบัญชี ณ วันที่ 31 มีนาคม พ.ศ. 2566 และ พ.ศ. 2565 ประกอบด้วยรายละเอียดดังนี้

	งบการเงินรวม		งบการเงินเฉพาะกิจการ	
	พ.ศ. 2566	พ.ศ. 2565	พ.ศ. 2566	พ.ศ. 2565
	บาท	บาท	บาท	บาท
สินทรัพย์ (หนี้สิน) ภาษีเงินได้รอการตัดบัญชี (สุทธิ)				
ที่แสดงในงบแสดงฐานะการเงิน				
- สินทรัพย์ภาษีเงินได้รอการตัดบัญชี (สุทธิ)	205,109,741	226,783,422	9,205,533	7,655,671
- หนี้สินภาษีเงินได้รอการตัดบัญชี (สุทธิ)	(228,592,916)	(90,187,001)	-	-
	(23,483,175)	136,596,421	9,205,533	7,655,671

รายการเคลื่อนไหวของภาษีเงินได้รอการตัดบัญชีสำหรับปีสิ้นสุดวันที่ 31 มีนาคม พ.ศ. 2566 และ พ.ศ. 2565 ประกอบด้วยรายละเอียดดังนี้

	งบการเงินรวม		งบการเงินเฉพาะกิจการ	
	พ.ศ. 2566	พ.ศ. 2565	พ.ศ. 2566	พ.ศ. 2565
	บาท	บาท	บาท	บาท
ยอดคงเหลือต้นปี	136,596,421	120,732,857	7,655,671	6,586,189
เพิ่ม(ลด)จากการซื้อธุรกิจ	(191,473,786)	-	-	-
เพิ่ม(ลด)ในงบกำไรขาดทุน	18,637,701	16,839,893	815,890	834,260
เพิ่ม(ลด)ในกำไรขาดทุนเบ็ดเสร็จอื่น	208,040	1,833,355	733,972	235,222
ผลต่างจากการแปลงค่างบการเงิน	12,548,449	(2,809,684)	-	-
ยอดคงเหลือปลายปี	(23,483,175)	136,596,421	9,205,533	7,655,671

บริษัท อีสเทิร์นโพลีเมอร์ กรุป จำกัด (มหาชน)

หมายเหตุประกอบงบการเงินรวมและงบการเงินเฉพาะกิจการ

สำหรับปีสิ้นสุดวันที่ 31 มีนาคม พ.ศ. 2566

	งบการเงินรวม				
	1 เมษายน พ.ศ. 2565	เพิ่ม(ลด)จาก การซื้อขายธุรกิจ	เพิ่ม(ลด)ใน งบกำไรขาดทุน	เพิ่ม(ลด)ใน กำไรขาดทุน เบ็ดเสร็จอื่น	ผลต่างจาก การแปลงค่า งบการเงิน
	บาท	บาท	บาท	บาท	บาท
สินทรัพย์ภายใต้การควบคุม					
ค่าเผื่อผลขาดทุนด้านเครดิตที่คาดว่าจะเกิดขึ้น	33,544,775	-	4,134,245	-	(59,063)
ค่าเผื่อสินค้าล้าสมัยและเคลื่อนไหวช้า	16,526,538	-	(11,775,809)	-	666,085
ค่าเผื่อสินค้าที่มีราคาทุนสูงกว่าราคาที่จะขายได้	1,280,371	-	112,633	-	-
กำไรระหว่างกันคงค้างจากการขาย					
- สินค้าคงเหลือ	87,408,087	-	(3,442,827)	-	-
- สินทรัพย์ถาวร	5,397,186	-	(590,272)	-	-
ค่าเผื่อการด้อยค่าของเงินลงทุน	24,573,364	-	-	-	-
ประมาณการโบนัสพนักงาน	2,346,867	-	140,809	-	-
ค่าส่วนลดการค้าค้างจ่าย	3,651,560	-	354,440	-	-
ค่าใช้จ่ายค้างจ่าย	2,572,860	-	(28,323)	-	(175,429)
ประมาณการการรับคืนสินค้า	81,337	-	(30,789)	-	-
รายได้รอรับรู้	-	-	119,066	-	-
การเปลี่ยนแปลงมูลค่าธุรกรรมของอนุพันธ์ทางการเงิน	616,224	-	4,863,105	-	(453,610)
หนี้สินตามสัญญาเช่า (สุทธิ)	755,918	-	1,392,596	-	(3,977,417)
ภาระผูกพันผลประโยชน์พนักงาน	57,179,761	-	3,468,161	208,040	(1,767,613)
ผลแตกต่างระหว่างค่าเสื่อมราคาและค่าการตัดจำหน่าย					
ทางบัญชีและทางภาษีของสินทรัพย์	(308,698)	-	107,028	-	-
	235,626,150	-	(1,175,937)	208,040	(5,767,047)
หนี้สินภายใต้การควบคุม					
ผลแตกต่างระหว่างค่าเสื่อมราคาและค่าตัดจำหน่ายทางบัญชี					
และทางภาษีของสินทรัพย์	(57,048,592)	-	(9,700,507)	-	(1,036,719)
ค่าเผื่อสินค้าล้าสมัยและเคลื่อนไหวช้า	-	-	-	-	-
ผลต่างของมูลค่าตามบัญชี (สุทธิ) ของสินทรัพย์ไม่มีตัวตน					
ในงบการเงินรวมและงบการเงินเฉพาะกิจการ	(38,799,863)	(191,473,786)	10,484,733	-	19,539,536
ค่าใช้จ่ายทางตรงในการจำหน่ายหุ้นกู้	(115,712)	-	(352,553)	-	-
ค่าใช้จ่ายจ่ายล่วงหน้า	(3,065,562)	-	19,381,965	-	(187,321)
	(99,029,729)	(191,473,786)	19,813,638	-	18,315,496
สินทรัพย์ภายใต้การควบคุม (สุทธิ)	136,596,421	(191,473,786)	18,637,701	208,040	12,548,449

บริษัท อีสเทิร์นโพลีเมอร์ กรุ๊ป จำกัด (มหาชน)

หมายเหตุประกอบงบการเงินรวมและงบการเงินเฉพาะกิจการ

สำหรับปีสิ้นสุดวันที่ 31 มีนาคม พ.ศ. 2566

	งบการเงินรวม				
	1 เมษายน	เพิ่ม(ลด)ใน	เพิ่ม(ลด)ใน	ผลต่างจาก	31 มีนาคม
	พ.ศ. 2564	งบกำไรขาดทุน	กำไรขาดทุน	การแปลงค่า	พ.ศ. 2565
	บาท	บาท	บาท	บาท	บาท
สินทรัพย์ภาษีเงินได้รอการตัดบัญชี					
ค่าเผื่อผลขาดทุนด้านเครดิตที่คาดว่าจะเกิดขึ้น	38,896,191	(5,423,065)	-	71,649	33,544,775
ค่าเผื่อสินค้าล้าสมัยและเคลื่อนไหวช้า	14,522,303	1,323,660	-	680,575	16,526,538
ค่าเผื่อสินค้าที่มีราคาทุนสูงกว่าราคาที่จะขายได้	674,775	605,596	-	-	1,280,371
กำไรระหว่างกันคงค้างจากการขาย					
- สินค้าคงเหลือ	59,056,630	28,351,457	-	-	87,408,087
- สินทรัพย์ถาวร	6,432,146	(1,034,960)	-	-	5,397,186
ค่าเผื่อการด้อยค่าของเงินลงทุน	24,573,364	-	-	-	24,573,364
ประมาณการโบนัสพนักงาน	2,155,375	191,492	-	-	2,346,867
ค่าส่วนลดการค้าค้างจ่าย	4,176,420	(524,860)	-	-	3,651,560
ค่าใช้จ่ายค้างจ่าย	8,389,978	(6,092,052)	-	274,934	2,572,860
ประมาณการการรับคืนสินค้า	185,140	(103,803)	-	-	81,337
รายได้รอรับรู้	469,394	(469,394)	-	-	-
การเปลี่ยนแปลงมูลค่ายุติธรรมของอนุพันธ์ทางการเงิน	276,887	326,432	-	12,905	616,224
หนี้สินตามสัญญาเช่า (สุทธิ)	1,113,435	(312,045)	-	(45,472)	755,918
ภาระผูกพันผลประโยชน์พนักงาน	41,704,235	12,998,962	1,833,355	643,209	57,179,761
ผลแตกต่างระหว่างค่าเสื่อมราคาและค่าการตัดจำหน่าย					
ทางบัญชีและทางภาษีของสินทรัพย์	639,968	(948,666)	-	-	(308,698)
	203,266,241	28,888,754	1,833,355	1,637,800	235,626,150
หนี้สินภาษีเงินได้รอการตัดบัญชี					
ผลแตกต่างระหว่างค่าเสื่อมราคาและค่าตัดจำหน่ายทางบัญชี					
และทางภาษีของสินทรัพย์	(34,134,414)	(20,335,588)	-	(2,578,590)	(57,048,592)
ค่าเผื่อสินค้าล้าสมัยและเคลื่อนไหวช้า	(2,920,384)	2,907,905	-	12,479	-
ผลต่างของมูลค่าตามบัญชี (สุทธิ) ของสินทรัพย์ไม่มีตัวตน					
ในงบการเงินรวมและงบการเงินเฉพาะกิจการ	(41,469,747)	4,364,257	-	(1,694,373)	(38,799,863)
ค่าใช้จ่ายทางตรงในการจำหน่ายหุ้นกู้	(256,445)	140,733	-	-	(115,712)
ค่าใช้จ่ายจ่ายล่วงหน้า	(3,752,394)	873,832	-	(187,000)	(3,065,562)
	(82,533,384)	(12,048,861)	-	(4,447,484)	(99,029,729)
สินทรัพย์ภาษีเงินได้รอการตัดบัญชี (สุทธิ)	120,732,857	16,839,893	1,833,355	(2,809,684)	136,596,421

บริษัท อีสเทิร์นโพลีเมอร์ กรุ๊ป จำกัด (มหาชน)

หมายเหตุประกอบงบการเงินรวมและงบการเงินเฉพาะกิจการ

สำหรับปีสิ้นสุดวันที่ 31 มีนาคม พ.ศ. 2566

	งบการเงินเฉพาะกิจการ			
	1 เมษายน พ.ศ. 2565	เพิ่ม(ลด)ใน งบกำไรขาดทุน บาท	เพิ่ม(ลด)ใน กำไรขาดทุน เบ็ดเสร็จอื่น บาท	31 มีนาคม พ.ศ. 2566
สินทรัพย์ภาษีเงินได้รอการตัดบัญชี				
ค่าเผื่อผลขาดทุนด้านเครดิตที่คาดว่าจะเกิดขึ้น	959,838	-	-	959,838
หนี้สินตามสัญญาเช่า (สุทธิ)	361,616	118,155	-	479,771
ประมาณการโบนัสพนักงาน	450,000	30,000	-	480,000
ภาระผูกพันผลประโยชน์พนักงาน	5,999,928	575,028	733,972	7,308,928
หนี้สินอนุพันธ์ทางการเงิน	-	445,260	-	445,260
	7,771,382	1,168,443	733,972	9,673,797
หนี้สินภาษีเงินได้รอการตัดบัญชี				
ค่าใช้จ่ายทางตรงในการจำหน่ายหุ้นกู้	(115,711)	(352,553)	-	(468,264)
	(115,711)	(352,553)	-	(468,264)
สินทรัพย์ภาษีเงินได้รอการตัดบัญชี (สุทธิ)	7,655,671	815,890	733,972	9,205,533
	งบการเงินเฉพาะกิจการ			
	1 เมษายน พ.ศ. 2564	เพิ่ม(ลด)ใน งบกำไรขาดทุน บาท	เพิ่ม(ลด)ใน กำไรขาดทุน เบ็ดเสร็จอื่น บาท	31 มีนาคม พ.ศ. 2565
สินทรัพย์ภาษีเงินได้รอการตัดบัญชี				
ค่าเผื่อผลขาดทุนด้านเครดิตที่คาดว่าจะเกิดขึ้น	959,838	-	-	959,838
หนี้สินตามสัญญาเช่า (สุทธิ)	200,842	160,774	-	361,616
ประมาณการโบนัสพนักงาน	420,000	30,000	-	450,000
ภาระผูกพันผลประโยชน์พนักงาน	5,261,953	502,753	235,222	5,999,928
	6,842,633	693,527	235,222	7,771,382
หนี้สินภาษีเงินได้รอการตัดบัญชี				
ค่าใช้จ่ายทางตรงในการจำหน่ายหุ้นกู้	(256,444)	140,733	-	(115,711)
	(256,444)	140,733	-	(115,711)
สินทรัพย์ภาษีเงินได้รอการตัดบัญชี (สุทธิ)	6,586,189	834,260	235,222	7,655,671

บริษัท อีสเทิร์นโพลีเมอร์ กรุ๊ป จำกัด (มหาชน)

หมายเหตุประกอบงบการเงินรวมและงบการเงินเฉพาะกิจการ

สำหรับปีสิ้นสุดวันที่ 31 มีนาคม พ.ศ. 2566

ณ วันที่ 31 มีนาคม พ.ศ. 2566 และ พ.ศ. 2565 บริษัทและกลุ่มกิจการไม่ได้รับรู้สินทรัพย์ภาษีเงินได้รอการตัดบัญชี ที่สามารถยกไปเพื่อหักลบกับกำไรทางภาษีในอนาคตที่เกิดจากรายการดังต่อไปนี้

	งบการเงินรวม		งบการเงินเฉพาะกิจการ	
	พ.ศ. 2566	พ.ศ. 2565	พ.ศ. 2566	พ.ศ. 2565
	บาท	บาท	บาท	บาท
• ขาดทุนทางภาษีที่จะสิ้นสุดเวลาหักลบภายในระยะเวลา 5 ปี				
- สำหรับปี พ.ศ. 2561 ที่จะสิ้นสุดในปี พ.ศ. 2566	-	17,376,139	-	-
- สำหรับปี พ.ศ. 2562 ที่จะสิ้นสุดในปี พ.ศ. 2567	21,181,912	30,921,315	-	-
- สำหรับปี พ.ศ. 2563 ที่จะสิ้นสุดในปี พ.ศ. 2568	28,004,569	27,732,078	-	-
- สำหรับปี พ.ศ. 2564 ที่จะสิ้นสุดในปี พ.ศ. 2569	18,712,720	18,530,641	-	-
- สำหรับปี พ.ศ. 2565 ที่จะสิ้นสุดในปี พ.ศ. 2570	9,375,311	10,626,622	-	-
- สำหรับปี พ.ศ. 2565 ที่จะสิ้นสุดในปี พ.ศ. 2571	10,692,833	-	-	-
	87,967,345	105,186,795	-	-
• ใช้ได้ 20 ปี (สหรัฐอเมริกา)	161,612,987	128,676,325	-	-
• ไม่มีวันหมดอายุ (ออสเตรเลีย มาเลเซีย และ เยอรมนี)	757,414,161	539,975,382	-	-

สินทรัพย์ภาษีเงินได้รอการตัดบัญชีสำหรับขาดทุนสะสมของกลุ่มกิจการจะรับรู้ได้ไม่เกินจำนวนที่เป็นไปได้ค่อนข้างแน่นอนว่าจะมีกำไรทางภาษีในอนาคตเพียงพอที่จะใช้ประโยชน์ทางภาษีนั้น

27 สินทรัพย์ไม่หมุนเวียนอื่น

หมายเหตุ	งบการเงินรวม		งบการเงินเฉพาะกิจการ	
	พ.ศ. 2566	พ.ศ. 2565	พ.ศ. 2566	พ.ศ. 2565
	บาท	บาท	บาท	บาท
ลูกหนี้ระยะยาวจากการจำหน่ายสินค้า				
- บริษัทที่เกี่ยวข้องกัน 45 ก)	6,438,345	22,426,476	-	-
ลูกหนี้ระยะยาวจากการจำหน่ายสินทรัพย์ถาวร				
- บริษัทที่เกี่ยวข้องกัน 45 ก)	23,049,157	32,092,575	-	-
ภาษีเงินได้หัก ณ ที่จ่ายจ่ายล่วงหน้า	-	4,163,090	-	4,163,090
เงินมัดจำ - บริษัทอื่น	2,460,952	1,972,957	51,500	51,500
- บริษัทที่เกี่ยวข้องกัน 45 ก)	6,735,480	6,735,480	-	-
	38,683,934	67,390,578	51,500	4,214,590

ในระหว่างปีสิ้นสุดวันที่ 31 มีนาคม พ.ศ. 2566 บริษัทได้รับภาษีถูกหัก ณ ที่จ่ายคืนจากสรรพากรเป็นจำนวน 4.16 ล้านบาท (พ.ศ. 2565 : จำนวน 1.44 ล้านบาท)

บริษัท อีสเทิร์นโพลีเมอร์ กรุ๊ป จำกัด (มหาชน)

หมายเหตุประกอบงบการเงินรวมและงบการเงินเฉพาะกิจการ

สำหรับปีสิ้นสุดวันที่ 31 มีนาคม พ.ศ. 2566

28 เงินเบิกเกินบัญชีและเงินกู้ยืมระยะสั้นจากสถาบันการเงิน

	งบการเงินรวม		งบการเงินเฉพาะกิจการ	
	พ.ศ. 2566	พ.ศ. 2565	พ.ศ. 2566	พ.ศ. 2565
	บาท	บาท	บาท	บาท
เงินเบิกเกินบัญชีธนาคาร	-	502,254	-	-
ตั๋วสัญญาใช้เงินธนาคาร	1,193,104,430	974,028,640	-	-
ทรัสต์รีซีท	66,864,964	98,881,825	-	-
	1,259,969,394	1,073,412,719	-	-
	งบการเงินรวม		งบการเงินเฉพาะกิจการ	
	อัตราดอกเบี้ย (ร้อยละต่อปี)		อัตราดอกเบี้ย (ร้อยละต่อปี)	
	พ.ศ. 2566	พ.ศ. 2565	พ.ศ. 2566	พ.ศ. 2565
เงินเบิกเกินบัญชีธนาคาร	-	5.88 - 6.80	-	-
ตั๋วสัญญาใช้เงินธนาคาร	4.85 - 5.55	1.30 - 2.60	-	-
ทรัสต์รีซีท	2.35 - 6.12	1.00 - 2.04	-	-

วงเงินเบิกเกินบัญชีและเงินกู้ยืมระยะสั้นจากสถาบันการเงินส่วนใหญ่ค้ำประกันโดยการจดจำนองที่ดินพร้อมสิ่งปลูกสร้าง และเครื่องจักร บางส่วนของกลุ่มกิจการและบริษัท โดยมีบริษัทที่เกี่ยวข้องกันเป็นผู้ค้ำประกัน (หมายเหตุ 22 และ 30)

ณ วันที่ 31 มีนาคม พ.ศ. 2566 ตั๋วสัญญาใช้เงินมีอายุ 3 เดือน และมีกำหนดชำระคืนภายในเดือนมิถุนายน พ.ศ. 2566 (พ.ศ. 2565 : มีอายุระหว่าง 1 ถึง 3 เดือน และมีกำหนดชำระคืนภายในเดือนมิถุนายน พ.ศ. 2565)

ณ วันที่ 31 มีนาคม พ.ศ. 2566 ทรัสต์รีซีทมีอายุระหว่าง 1 ถึง 6 เดือน และมีกำหนดชำระคืนภายในเดือนกันยายน พ.ศ. 2566 (พ.ศ. 2565 : มีอายุ 3 เดือนและมีกำหนดชำระคืนภายในเดือนมิถุนายน พ.ศ. 2565)

บริษัท อีสเทิร์นโพลีเมอร์ กรุ๊ป จำกัด (มหาชน)

หมายเหตุประกอบงบการเงินรวมและงบการเงินเฉพาะกิจการ

สำหรับปีสิ้นสุดวันที่ 31 มีนาคม พ.ศ. 2566

29 เจ้าหนี้การค้าและเจ้าหนี้อื่น

หมายเหตุ	งบการเงินรวม		งบการเงินเฉพาะกิจการ	
	พ.ศ. 2566	พ.ศ. 2565	พ.ศ. 2566	พ.ศ. 2565
	บาท	บาท	บาท	บาท
เจ้าหนี้การค้า				
- บริษัทอื่น	678,035,967	538,865,921	-	-
- บริษัทที่เกี่ยวข้องกัน	45 ก) 25,916,885	54,381,129	20,330	-
เจ้าหนี้อื่น				
- บริษัทอื่น	94,106,129	93,460,841	433,749	212,596
- บริษัทที่เกี่ยวข้องกัน	45 ก) 12,175,460	10,797,213	3,334,750	3,351,000
เจ้าหนี้จากการซื้อสินทรัพย์ถาวร				
- บริษัทอื่น	25,090,559	25,517,404	40,446	12,359
- บริษัทที่เกี่ยวข้องกัน	45 ก) -	75,145	-	-
เจ้าหนี้จากการซื้อสินทรัพย์ไม่มีตัวตน				
- บริษัทอื่น	-	659,993	-	-
- บริษัทที่เกี่ยวข้องกัน	45 ก) -	25,680	-	-
ดอกเบี้ยค้างจ่าย				
- บริษัทอื่น	369,624	3,101,275	-	2,844,932
- บริษัทที่เกี่ยวข้องกัน	45 ก) -	-	-	9,041
เงินเดือน ค่าแรงและโบนัสค้างจ่าย	147,408,045	129,963,382	5,216,653	4,681,027
ค่าใช้จ่ายค้างจ่าย	156,520,739	193,834,267	4,223,952	3,381,540
เงินรับล่วงหน้าค่าสินค้า - บริษัทอื่น	90,536,760	39,281,605	-	-
เงินประกันผลงาน	1,497,074	1,200,277	-	-
ค่าใช้จ่ายส่งเสริมการขายและ				
ค่าส่วนลดการค้าค้างจ่าย	169,631,559	98,171,506	-	-
รายได้รอรับรู้	13,747,129	13,104,872	-	-
ประมาณการการรับคืนสินค้า	449,221	725,823	-	-
	1,415,485,151	1,203,166,333	13,269,880	14,492,495

บริษัท อีสเทิร์นโพลีเมอร์ กรุ๊ป จำกัด (มหาชน)

หมายเหตุประกอบงบการเงินรวมและงบการเงินเฉพาะกิจการ

สำหรับปีสิ้นสุดวันที่ 31 มีนาคม พ.ศ. 2566

30 เงินกู้ยืมระยะยาวจากสถาบันการเงิน

เงินกู้ยืมระยะยาวจากสถาบันการเงินมีรายการเคลื่อนไหวสำหรับปีสิ้นสุดวันที่ 31 มีนาคม พ.ศ. 2566 และ พ.ศ. 2565 ดังนี้

	งบการเงินรวม		งบการเงินเฉพาะกิจการ	
	พ.ศ. 2566	พ.ศ. 2565	พ.ศ. 2566	พ.ศ. 2565
	บาท	บาท	บาท	บาท
ยอดคงเหลือต้นปี	279,615,480	293,415,369	-	-
เงินกู้เพิ่มขึ้นระหว่างปี	1,070,000,000	28,485,832	500,000,000	-
จ่ายชำระคืนระหว่างปี	(117,831,651)	(54,216,319)	(25,000,000)	-
ขาดทุนจากอัตราแลกเปลี่ยนที่เกิดขึ้นจริง	235,248	185,521	-	-
(กำไร) ขาดทุนจากอัตราแลกเปลี่ยนที่ยังไม่เกิดขึ้นจริง	571,010	1,255,490	-	-
ผลต่างจากการแปลงค่าบการเงิน	5,426,444	10,489,587	-	-
ยอดคงเหลือปลายปี	1,238,016,531	279,615,480	475,000,000	-

เงินกู้ยืมระยะยาวจากสถาบันการเงินคงเหลือ ณ วันที่ 31 มีนาคม พ.ศ. 2566 และ พ.ศ. 2565 มีรายละเอียดดังนี้

	งบการเงินรวม		งบการเงินเฉพาะกิจการ	
	พ.ศ. 2566	พ.ศ. 2565	พ.ศ. 2566	พ.ศ. 2565
	บาท	บาท	บาท	บาท
ครบกำหนดภายใน 1 ปี	241,572,442	71,028,350	100,000,000	-
ครบกำหนดเกินกว่า 1 ปี แต่ไม่เกิน 5 ปี	996,444,089	208,587,130	375,000,000	-
	1,238,016,531	279,615,480	475,000,000	-

บริษัท อีสเทิร์นโพลีเมอร์ กรุ๊ป จำกัด (มหาชน)
หมายเหตุประกอบงบการเงินรวมและงบการเงินเฉพาะกิจการ
สำหรับปีสิ้นสุดวันที่ 31 มีนาคม พ.ศ. 2566

บริษัท

สัญญา เงินกู้ รายการที่	เงินกู้ยืมคงเหลือ		วัตถุประสงค์ของ เงินกู้	วงเงิน สินเชื่อ	อัตราดอกเบี้ย	ระยะเวลาชำระคืน	หลักทรัพย์ค้ำประกัน
	พ.ศ. 2566 (ล้านบาท)	พ.ศ. 2565 (ล้านบาท)					
1	475.00	-	เพื่อชำระหนี้, การซื้อธุรกิจและ การขยายธุรกิจ	950 ล้านบาท	อัตราดอกเบี้ยอ้างอิง THOR บวกร้อย คงที่ต่อปี	วันเบิกเงินกู้ครั้งแรกคือวันที่ 19 ธันวาคม พ.ศ. 2565 มีกำหนดชำระคืนเงินต้นและดอกเบี้ยทุกเดือน	ไม่มีหลักทรัพย์ค้ำประกัน
รวม	475.00						

บริษัทย่อย - บริษัท แอร์โรเพลกซ์ จำกัด

สัญญา เงินกู้ รายการที่	เงินกู้ยืมคงเหลือ		วัตถุประสงค์ของเงินกู้	วงเงิน สินเชื่อ (ล้านบาท)	อัตราดอกเบี้ย	ระยะเวลาชำระคืน	หลักทรัพย์ค้ำประกัน
	พ.ศ. 2566 (ล้านบาท)	พ.ศ. 2565 (ล้านบาท)					
1	9.01	68.95	ชำระค่าก่อสร้างและ ค่าเครื่องจักร	200.00	อัตราดอกเบี้ยอ้างอิง MLR ลบอัตราคงที่ต่อปี	สัญญาลงวันที่ 25 มกราคม พ.ศ. 2562 ชำระคืนเงินต้นและ ดอกเบี้ยเป็นรายเดือนโดยมีกำหนดชำระคืนเงินต้นตั้งแต่ เดือนที่ 13 นับจากวันที่เบิกเงินกู้ครั้งแรก และชำระคืน ดอกเบี้ยตั้งแต่วันที่เบิกเงินกู้ครั้งแรก	ก) ค้ำประกันโดยการจดจำนองที่ดินและอาคารของบริษัทใหญ่ ข) ค้ำประกันโดยการจดจำนองที่ดินและอาคารของบริษัท แอร์โรเพลกซ์ จำกัด
รวม	9.01	68.95					

บริษัท อีเอสเทอร์โนลิเมอร์ กรุ๊ป จำกัด (มหาชน)
 หมายเหตุประกอบงบการเงินรวมและงบการเงินเฉพาะกิจการ
 สำหรับปีสิ้นสุดวันที่ 31 มีนาคม พ.ศ. 2566

บริษัทย่อย - บริษัท แอร์โรดลาส จำกัด

สัญญาเงินกู้รายการที่	เงินกู้ยืมคงเหลือ		ธนาคาร	วัตถุประสงค์ของเงินกู้	วงเงินสินเชื่อ	อัตราดอกเบี้ย	ระยะเวลาชำระคืน	หลักทรัพย์ค้ำประกัน
	พ.ศ. 2566 (ล้านบาท)	พ.ศ. 2565 (ล้านบาท)						
1	10.28 (0.3 ล้าน ดอลลาร์ ดอลลาร์ สหรัฐอเมริกา)	16.59 (0.50 ล้าน ดอลลาร์ ดอลลาร์ สหรัฐอเมริกา)	ในประเทศ	เพื่อการลงทุนในกิจการ และจัดชำระภาระ T/R	1 ล้านดอลลาร์ สหรัฐอเมริกา	อัตราดอกเบี้ยอ้างอิง LIBOR บวกอัตราคงที่ต่อปี	สัญญาวันที่ 28 สิงหาคม พ.ศ.2562 มีกำหนดชำระคืนเงินต้นทุก 6 เดือนและดอกเบี้ยรายเดือน โดยมีกำหนดชำระคืนเงินต้นตั้งแต่วันที่ทำการสุดท้ายของเดือนมีนาคม พ.ศ. 2563 และชำระดอกเบี้ยตั้งแต่วันที่ทำการสุดท้ายของเดือนที่มีการเบิกรับเงินกู้งวดแรก	ไม่มีหลักทรัพย์ค้ำประกัน
2	570	-	ในประเทศ	เพื่อสนับสนุนกิจการ Aeroklass Australia Pty. Ltd. และ จัดชำระ P/N	57000 ล้านบาท	อัตราดอกเบี้ยอ้างอิง THOR บวกอัตราคงที่ต่อปี	สัญญาวันที่ 20 ธันวาคม พ.ศ.2565 มีกำหนดชำระคืนเงินต้นและดอกเบี้ยทุก 3 เดือน โดยมีกำหนดชำระคืนเงินต้น ตั้งแต่วันที่ 6 นับจากวันที่เบิกเงินกู้ครั้งแรก	ไม่มีหลักทรัพย์ค้ำประกัน
รวม	580.28	16.59						

บริษัทย่อย - Aeroflex USA, Inc.

สัญญาเงินกู้รายการที่	เงินกู้ยืมคงเหลือ		ธนาคาร	วัตถุประสงค์ของเงินกู้	วงเงินสินเชื่อ	อัตราดอกเบี้ย	ระยะเวลาชำระคืน	หลักทรัพย์ค้ำประกัน
	พ.ศ. 2566 (ล้านบาท)	พ.ศ. 2565 (ล้านบาท)						
1	173.73 (5.07 ล้านดอลลาร์ สหรัฐอเมริกา)	194.08 (5.82 ล้านดอลลาร์ สหรัฐอเมริกา)	ต่างประเทศ	เพื่อชำระค่าก่อสร้างอาคารโรงงาน	6.00 ล้านดอลลาร์ สหรัฐอเมริกา	อัตราดอกเบี้ยคงที่ต่อปี	สัญญาวันที่ 3 มกราคม พ.ศ. 2563 ชำระคืนดอกเบี้ยเป็นรายเดือน ในช่วงระยะเวลาการก่อสร้างประมาณ 15 เดือน หลังจากนั้นชำระคืนเงินต้นและดอกเบี้ยตามระยะเวลาที่กำหนดสูงสุด 25 ปี	ค้ำประกันโดยการจำนองอาคารและส่วนต่อเติมที่ดินของบริษัท Aeroflex USA, Inc.
รวม	173.73	194.08						
รวมทั้งหมด	1,238.02	279.62						

นอกจากนี้ กลุ่มกิจการอยู่ภายใต้ข้อกำหนดของสัญญาเงินกู้ยืมซึ่งกำหนดให้กลุ่มกิจการต้องดำรงอัตราส่วนทางการเงิน สัดส่วนการถือหุ้นของผู้บริหาร และเงื่อนไขอื่น ๆ ภายใต้สัญญาเงินกู้ยืมที่กำหนดไว้สำหรับวงเงินกู้ยืมในแต่ละสัญญา

บริษัท อีสเทิร์นโพลีเมอร์ กรุ๊ป จำกัด (มหาชน)

หมายเหตุประกอบงบการเงินรวมและงบการเงินเฉพาะกิจการ

สำหรับปีสิ้นสุดวันที่ 31 มีนาคม พ.ศ. 2566

ราคาตามบัญชีและมูลค่ายุติธรรมของเงินกู้ยืมระยะยาว มีดังต่อไปนี้

	งบการเงินรวม			
	พ.ศ. 2566		พ.ศ. 2565	
	ราคาตามบัญชี	มูลค่ายุติธรรม	ราคาตามบัญชี	มูลค่ายุติธรรม
	บาท	บาท	บาท	บาท
เงินกู้ยืมระยะยาวจากสถาบันการเงิน	1,238,016,531	1,234,974,454	279,615,480	279,191,774
	งบการเงินเฉพาะกิจการ			
	พ.ศ. 2566		พ.ศ. 2565	
	ราคาตามบัญชี	มูลค่ายุติธรรม	ราคาตามบัญชี	มูลค่ายุติธรรม
	บาท	บาท	บาท	บาท
เงินกู้ยืมระยะยาวจากสถาบันการเงิน	475,000,000	474,916,878	-	-

มูลค่ายุติธรรมของเงินกู้ยืมระยะยาวจากสถาบันการเงินคำนวณจากกระแสเงินสดในอนาคตซึ่งคิดลดด้วยอัตราดอกเบี้ยเงินกู้ยืมที่ฝ่ายบริหาร คาดว่ากลุ่มกิจการจะต้องจ่าย ณ วันที่ในงบแสดงฐานะการเงิน และอยู่ในข้อมูลระดับ 2 ของลำดับชั้นมูลค่ายุติธรรม

ความเสี่ยงจากอัตราดอกเบี้ยของเงินกู้ยืมระยะยาวจากสถาบันการเงินของกลุ่มกิจการ มีดังต่อไปนี้

	งบการเงินรวม		งบการเงินเฉพาะกิจการ	
	พ.ศ. 2566	พ.ศ. 2565	พ.ศ. 2566	พ.ศ. 2565
	บาท	บาท	บาท	บาท
เงินกู้ยืมที่มีอัตราดอกเบี้ยคงที่	173,725,155	194,077,006	-	-
เงินกู้ยืมที่มีอัตราดอกเบี้ยลอยตัว	1,064,291,376	85,538,474	475,000,000	-
	1,238,016,531	279,615,480	475,000,000	-

อัตราดอกเบี้ยที่แท้จริง ณ วันที่ 31 มีนาคม พ.ศ. 2566 และ พ.ศ. 2565 มีดังต่อไปนี้

	งบการเงินรวม		งบการเงินเฉพาะกิจการ	
	พ.ศ. 2566	พ.ศ. 2565	พ.ศ. 2566	พ.ศ. 2565
	ร้อยละต่อปี	ร้อยละต่อปี	ร้อยละต่อปี	ร้อยละต่อปี
เงินกู้ยืมระยะยาวจากสถาบันการเงินจากสถาบันการเงิน	3.31 - 4.41	3.32 - 4.41	3.32	-

บริษัท อีสเทิร์นโพลีเมอร์ กรุ๊ป จำกัด (มหาชน)

หมายเหตุประกอบงบการเงินรวมและงบการเงินเฉพาะกิจการ

สำหรับปีสิ้นสุดวันที่ 31 มีนาคม พ.ศ. 2566

วงเงินสินเชื่อที่ยังไม่ได้เบิกออกมาใช้

วงเงินสินเชื่อที่ยังไม่ได้เบิกออกมาใช้ ณ วันที่ 31 มีนาคม พ.ศ. 2566 และ พ.ศ. 2565 ประกอบด้วยรายละเอียดดังนี้

	งบการเงินรวม					
	31 มีนาคม พ.ศ. 2566			31 มีนาคม พ.ศ. 2565		
	วงเงินเบิก เกินบัญชี	วงเงินกู้ยืม ระยะยาว	วงเงินกู้ หมุนเวียน	วงเงินเบิก เกินบัญชี	วงเงินกู้ยืม ระยะยาว	วงเงินกู้ หมุนเวียน
อัตรดอกเบี้ยลอยตัว						
- ไม่มีกำหนดระยะเวลาเบิกถอน (บาท)	383,000,000	450,000,000	490,000,000	402,497,746	-	555,000,000
- ไม่มีกำหนดระยะเวลาเบิกถอน (ดอลลาร์สหรัฐ)	-	-	8,142,857	-	-	7,967,356
- ไม่มีกำหนดระยะเวลาเบิกถอน (ดอลลาร์ออสเตรเลีย)	100,000	-	4,143,986	100,000	-	604,801
อัตรดอกเบี้ย/ค่าธรรมเนียมคงที่						
- ไม่มีกำหนดระยะเวลาเบิกถอน (บาท)	-	-	4,026,141,645	-	-	5,439,541,678
- ไม่มีกำหนดระยะเวลาเบิกถอน (ดอลลาร์สหรัฐ)	-	-	57,019,249	-	-	48,775,884
- ไม่มีกำหนดระยะเวลาเบิกถอน (ดอลลาร์ออสเตรเลีย)	-	-	2,831,746	-	-	5,131,843
	งบการเงินเฉพาะกิจการ					
	31 มีนาคม พ.ศ. 2566			31 มีนาคม พ.ศ. 2565		
	วงเงินเบิก เกินบัญชี	วงเงินกู้ยืม ระยะยาว	วงเงินกู้ หมุนเวียน	วงเงินเบิก เกินบัญชี	วงเงินกู้ยืม ระยะยาว	วงเงินกู้ หมุนเวียน
อัตรดอกเบี้ยลอยตัว						
- ไม่มีกำหนดระยะเวลาเบิกถอน (บาท)	25,000,000	450,000,000	-	25,000,000	-	-
- ไม่มีกำหนดระยะเวลาเบิกถอน (ดอลลาร์สหรัฐ)	-	-	1,000,000	-	-	1,000,000
อัตรดอกเบี้ยคงที่/ค่าธรรมเนียมคงที่						
- ไม่มีกำหนดระยะเวลาเบิกถอน (บาท)	-	-	3,650,650	-	-	3,672,110

31 หุ้นกู้ (สุทธิ)

หุ้นกู้ (สุทธิ) ณ วันที่ 31 มีนาคม พ.ศ. 2566 และ พ.ศ. 2565 เป็นหุ้นกู้ชนิดระบุชื่อผู้ถือหุ้น ประเภทไม่ด้อยสิทธิ ไม่มีประกัน และมีผู้แทนผู้ถือหุ้นกู้ ซึ่งประกอบด้วยรายละเอียด ดังนี้

	งบการเงินรวมและงบการเงินเฉพาะกิจการ			
	พ.ศ. 2566		พ.ศ. 2565	
	ราคาตามบัญชี บาท	มูลค่ายุติธรรม บาท	ราคาตามบัญชี บาท	มูลค่ายุติธรรม บาท
หุ้นกู้ (สุทธิ)	1,197,658,677	1,201,574,610	799,421,444	800,803,792

ณ วันที่ 31 มีนาคม พ.ศ. 2566 หุ้นกู้มีมูลค่ายุติธรรม 1,201,574,610 บาท โดยมูลค่ายุติธรรมของหุ้นกู้อ้างอิงจากราคาตลาดของหุ้นกู้ที่เผยแพร่โดยสมาคมตลาดตราสารหนี้ไทย ณ วันที่ในงบแสดงฐานะทางการเงิน (ระดับ 2 ของลำดับชั้นมูลค่ายุติธรรม)

บริษัท อีสเทิร์นโพลีเมอร์ กรุป จำกัด (มหาชน)

หมายเหตุประกอบงบการเงินรวมและงบการเงินเฉพาะกิจการ

สำหรับปีสิ้นสุดวันที่ 31 มีนาคม พ.ศ. 2566

รายการเคลื่อนไหวสำหรับหุ้นกู้ (สุทธิ) สำหรับปีสิ้นสุดวันที่ 31 มีนาคม พ.ศ. 2566 และ พ.ศ. 2565 ประกอบด้วยรายละเอียดดังนี้

	งบการเงินรวมและ งบการเงินเฉพาะกิจการ	
	พ.ศ. 2566	พ.ศ. 2565
	บาท	บาท
ราคาตามบัญชีต้นปี (สุทธิ)	799,421,444	798,717,778
เงินสดรับจากการจำหน่ายหุ้นกู้	1,200,000,000	-
เงินสดจ่ายคืนผู้ถือหุ้นกู้	(800,000,000)	-
ค่าใช้จ่ายทางตรงในการจำหน่ายหุ้นกู้หรือการตัดบัญชี	(2,719,666)	-
ตัดจำหน่ายค่าใช้จ่ายทางตรงในการจำหน่ายหุ้นกู้ (หมายเหตุ 42)	956,899	703,666
ราคาตามบัญชีปลายปี (สุทธิ)	1,197,658,677	799,421,444

ตามมติที่ประชุมสามัญผู้ถือหุ้นของบริษัท อีสเทิร์นโพลีเมอร์ กรุป จำกัด (มหาชน) ครั้งที่ 1/2560 ณ วันที่ 27 กรกฎาคม พ.ศ. 2560 ได้มีการอนุมัติเสนอขายหุ้นกู้ของบริษัท อีสเทิร์น โพลีเมอร์ กรุป จำกัด (มหาชน) มูลค่าไม่เกิน 2,000 ล้านบาท เพื่อใช้เป็นเงินทุนในการดำเนินงานหรือขยายธุรกิจ

ณ วันที่ 23 กันยายน พ.ศ. 2565 บริษัท อีสเทิร์นโพลีเมอร์ กรุป จำกัด (มหาชน) ได้เสนอขายหุ้นกู้ บริษัท อีสเทิร์นโพลีเมอร์ กรุป จำกัด (มหาชน) ครั้งที่ 1/2565 ซึ่งประกอบด้วยรายละเอียด ดังนี้

รายละเอียดตราสาร	ชุดที่ 1	ชุดที่ 2
ประเภทตราสาร	หุ้นกู้ชนิดระบุชื่อผู้ถือหุ้น ประเภทไม่ด้อยสิทธิ ไม่มีประกัน และมีผู้แทนผู้ถือหุ้นกู้	หุ้นกู้ชนิดระบุชื่อผู้ถือหุ้น ประเภทไม่ด้อยสิทธิ ไม่มีประกัน และมีผู้แทนผู้ถือหุ้นกู้
มูลค่าที่ตราไว้ต่อหน่วย	1,000 (หนึ่งพัน) บาท	1,000 (หนึ่งพัน) บาท
จำนวนเสนอขายทั้งสิ้น	ไม่เกิน 600,000 หน่วย คิดเป็นมูลค่า 600,000,000 บาท	ไม่เกิน 600,000 หน่วย คิดเป็นมูลค่า 600,000,000 บาท
วันครบกำหนดไถ่ถอนหุ้นกู้	23 กันยายน พ.ศ. 2568	23 กันยายน พ.ศ. 2570
การไถ่ถอนก่อนกำหนด	ไม่มี	ผู้ออกหุ้นกู้มีสิทธิไถ่ถอนหุ้นกู้ก่อนกำหนด ภายใต้เงื่อนไขที่กำหนด
อัตราดอกเบี้ย	คงที่ร้อยละ 2.94 ต่อปี	คงที่ร้อยละ 3.52 ต่อปี
งวดการชำระดอกเบี้ย	ชำระดอกเบี้ยทุกๆ 6 เดือน	ชำระดอกเบี้ยทุกๆ 6 เดือน
ข้อกำหนดในการดำรงอัตราส่วนทางการเงิน	ผู้ออกหุ้นกู้จะต้องดำรงอัตราส่วนหนี้สินที่มีภาระดอกเบี้ยต่อส่วนของผู้ถือหุ้นตามงบการเงินรวม ไม่เกินกว่า 2:1 เท่า ณ วันสิ้นสุดรอบปีบัญชีของผู้ออกหุ้นกู้แต่ละปี	ผู้ออกหุ้นกู้จะต้องดำรงอัตราส่วนหนี้สินที่มีภาระดอกเบี้ยต่อส่วนของผู้ถือหุ้นตามงบการเงินรวม ไม่เกินกว่า 2:1 เท่า ณ วันสิ้นสุดรอบปีบัญชีของผู้ออกหุ้นกู้แต่ละปี
ผู้ค้ำประกัน/หลักประกัน	ไม่มี	ไม่มี
ผู้แทนผู้ถือหุ้นกู้	ธนาคารกรุงเทพ (จำกัด) มหาชน	ธนาคารกรุงเทพ (จำกัด) มหาชน

บริษัท อีสเทิร์นโพลีเมอร์ กรุป จำกัด (มหาชน)

หมายเหตุประกอบงบการเงินรวมและงบการเงินเฉพาะกิจการ

สำหรับปีสิ้นสุดวันที่ 31 มีนาคม พ.ศ. 2566

32 หนี้สินตามสัญญาเช่า (สุทธิ)

กลุ่มกิจการได้ทำสัญญาเช่าเพื่อเช่าสินทรัพย์เพื่อใช้ในการดำเนินการ โดยมีกำหนดชำระค่าเช่าตามที่ระบุในสัญญา ณ วันที่ 31 มีนาคม พ.ศ. 2566 และ พ.ศ. 2565 ยอดหนี้สินตามสัญญาเช่า (สุทธิ) และหนี้สินภายใต้สัญญาเช่าการเงิน (สุทธิ) มีรายละเอียดดังนี้

	งบการเงินรวม		งบการเงินเฉพาะกิจการ	
	พ.ศ. 2566	พ.ศ. 2565	พ.ศ. 2566	พ.ศ. 2565
	บาท	บาท	บาท	บาท
หนี้สินภายใต้สัญญาเช่า	1,136,726,803	859,323,847	63,000,000	72,000,000
หัก ดอกเบี้ยจ่ายรอตัดบัญชี	(204,903,060)	(208,026,015)	(6,288,419)	(8,120,233)
มูลค่าปัจจุบันของหนี้สินภายใต้สัญญาเช่า	931,823,743	651,297,832	56,711,581	63,879,767
หัก ส่วนที่ถึงกำหนดชำระภายในหนึ่งปี	(156,466,935)	(99,115,185)	(7,383,604)	(7,168,186)
	775,356,808	552,182,647	49,327,977	56,711,581

ณ วันที่ 31 มีนาคม พ.ศ. 2566 และ พ.ศ. 2565 จำนวนเงินขั้นต่ำที่ต้องจ่ายทั้งสินตามสัญญาเช่า มีรายละเอียดดังนี้

	งบการเงินรวม		งบการเงินเฉพาะกิจการ	
	พ.ศ. 2566	พ.ศ. 2565	พ.ศ. 2566	พ.ศ. 2565
	บาท	บาท	บาท	บาท
หนี้สินตามสัญญาเช่าถึงกำหนดชำระ				
- ภายใน 1 ปี	181,921,510	124,169,921	9,000,000	9,000,000
- หลังจาก 1 ปี แต่ไม่เกิน 5 ปี	472,307,642	306,862,123	36,000,000	36,000,000
- หลังจาก 5 ปี	482,497,651	428,291,803	18,000,000	27,000,000
	1,136,726,803	859,323,847	63,000,000	72,000,000

รายการเคลื่อนไหวสำหรับหนี้สินตามสัญญาเช่า (สุทธิ) สำหรับปีสิ้นสุดวันที่ 31 มีนาคม พ.ศ. 2566 และ พ.ศ. 2565 ประกอบด้วยรายละเอียดดังนี้

	งบการเงินรวม		งบการเงินเฉพาะกิจการ	
	พ.ศ. 2566	พ.ศ. 2565	พ.ศ. 2566	พ.ศ. 2565
	บาท	บาท	บาท	บาท
ยอดคงเหลือต้นปี	651,297,832	642,484,312	63,879,767	70,834,861
เพิ่มระหว่างปี	458,527,995	99,017,198	-	-
เงินสดจ่ายระหว่างปี	(211,551,930)	(161,496,300)	(9,000,000)	(9,000,000)
การเปลี่ยนแปลงสัญญาเช่าและการประเมินหนี้สินตามสัญญาเช่าใหม่	-	37,561,545	-	-
ยกเลิกสัญญาเช่า	(934,340)	-	-	-
ดอกเบี้ยจ่ายระหว่างปี	25,829,736	22,429,430	1,831,814	2,044,906
ผลต่างจากการแปลงค่าบการเงิน	8,654,450	11,301,647	-	-
ยอดคงเหลือปลายปี	931,823,743	651,297,832	56,711,581	63,879,767

บริษัท อีสเทิร์นโพลีเมอร์ กรุ๊ป จำกัด (มหาชน)

หมายเหตุประกอบงบการเงินรวมและงบการเงินเฉพาะกิจการ

สำหรับปีสิ้นสุดวันที่ 31 มีนาคม พ.ศ. 2566

33 หนี้สินหมุนเวียนอื่น

	งบการเงินรวม		งบการเงินเฉพาะกิจการ	
	พ.ศ. 2566	พ.ศ. 2565	พ.ศ. 2566	พ.ศ. 2565
	บาท	บาท	บาท	บาท
ภาษีเงินได้หัก ณ ที่จ่ายค้างจ่าย	7,304,192	6,319,524	944,753	653,257
เงินประกันสังคมค้างจ่าย	4,193,939	4,249,450	113,976	104,832
ภาษีค้างจ่ายอื่น	7,301,454	5,536,727	-	-
อื่นๆ	660,839	664,321	-	-
	19,460,424	16,770,022	1,058,729	758,089

34 ภาระผูกพันผลประโยชน์พนักงาน

จำนวนที่รับรู้ในงบแสดงฐานะการเงิน ณ วันที่ 31 มีนาคม พ.ศ. 2566 และ พ.ศ. 2565 มีดังนี้

	งบการเงินรวม		งบการเงินเฉพาะกิจการ	
	พ.ศ. 2566	พ.ศ. 2565	พ.ศ. 2566	พ.ศ. 2565
	บาท	บาท	บาท	บาท
มูลค่าปัจจุบันของภาระผูกพันที่ไม่ได้จัดให้มีกองทุน	307,771,514	284,910,615	36,544,643	29,999,643

รายการเคลื่อนไหวของภาระผูกพันผลประโยชน์พนักงานในระหว่างปีสิ้นสุดวันที่ 31 มีนาคม พ.ศ. 2566 และ พ.ศ. 2565 มีดังนี้

	งบการเงินรวม		งบการเงินเฉพาะกิจการ	
	พ.ศ. 2566	พ.ศ. 2565	พ.ศ. 2566	พ.ศ. 2565
	บาท	บาท	บาท	บาท
ยอดคงเหลือต้นปี	284,910,615	247,395,807	29,999,643	26,309,765
การได้มาจากการซื้อธุรกิจ	6,674,102	-	-	-
ต้นทุนบริการปัจจุบัน	19,050,383	18,974,506	2,020,209	1,873,994
ต้นทุนดอกเบี้ย	7,730,546	5,458,925	854,932	639,772
การวัดมูลค่าใหม่ของภาระผูกพันผลประโยชน์พนักงาน				
ผล(กำไร)ขาดทุนที่เกิดจากการเปลี่ยนแปลง				
- อัตราคิดลด	1,920,779	(10,898,551)	(789,746)	(966,776)
- อัตราการขึ้นเงินเดือน	374,841	3,287,551	401,477	1,679,828
- อัตราการหมุนเวียนพนักงาน	(11,199,024)	12,785,300	(101,170)	(724,242)
ผล(กำไร)ขาดทุนที่เกิดจากประสบการณ์	9,750,994	10,742,524	4,159,298	1,187,302
จ่ายผลประโยชน์พนักงาน	(8,390,252)	(4,775,306)	-	-
ผลต่างจากการแปลงค่างบการเงิน	(3,051,470)	1,939,859	-	-
ยอดคงเหลือสิ้นปี	307,771,514	284,910,615	36,544,643	29,999,643

บริษัท อีสเทิร์นโพลีเมอร์ กรุ๊ป จำกัด (มหาชน)

หมายเหตุประกอบงบการเงินรวมและงบการเงินเฉพาะกิจการ

สำหรับปีสิ้นสุดวันที่ 31 มีนาคม พ.ศ. 2566

ค่าใช้จ่ายทั้งหมดที่รับรู้ในกำไรหรือขาดทุนสำหรับปีสิ้นสุดวันที่ 31 มีนาคม พ.ศ. 2566 และ พ.ศ. 2565 มีดังนี้

	งบการเงินรวม		งบการเงินเฉพาะกิจการ	
	พ.ศ. 2566	พ.ศ. 2565	พ.ศ. 2566	พ.ศ. 2565
	บาท	บาท	บาท	บาท
ต้นทุนบริการปัจจุบัน	19,050,383	18,974,506	2,020,209	1,873,994
ต้นทุนดอกเบี้ย	7,730,546	5,458,925	854,932	639,772
รวม	26,780,929	24,433,431	2,875,141	2,513,766

ค่าใช้จ่ายเหล่านี้รวมอยู่ในต้นทุนสินค้าที่ขาย ค่าใช้จ่ายในการขายและค่าใช้จ่ายในการบริหาร ดังต่อไปนี้

	งบการเงินรวม		งบการเงินเฉพาะกิจการ	
	พ.ศ. 2566	พ.ศ. 2565	พ.ศ. 2566	พ.ศ. 2565
	บาท	บาท	บาท	บาท
ต้นทุนสินค้าที่ขาย	16,175,001	13,061,783	2,127,605	1,860,186
ค่าใช้จ่ายในการขาย	2,193,281	2,865,594	-	-
ค่าใช้จ่ายในการบริหาร	8,412,647	8,506,054	747,536	653,580
รวม	26,780,929	24,433,431	2,875,141	2,513,766

ข้อสมมติฐานหลักในการประมาณการตามหลักคณิตศาสตร์ประกันภัยที่ใช้เป็นดังนี้

	งบการเงินรวม		งบการเงินเฉพาะกิจการ	
	พ.ศ. 2566	พ.ศ. 2565	พ.ศ. 2566	พ.ศ. 2565
	ร้อยละ	ร้อยละ	ร้อยละ	ร้อยละ
อัตราคิดลด	1.09 to 5.33	1.09 ถึง 3.82	2.93	2.67
อัตราการขึ้นเงินเดือน	1.60 to 6.01	1.40 ถึง 6.74	4.32	4.18
อัตราการหมุนเวียนพนักงาน	0.00 to 48.00	0.00 ถึง 38.00	0.00 ถึง 18.00	0.00 ถึง 18.00
อายุเกษียณ	55, 60, 65 ปี	55, 60, 65, 67 ปี	55, 60 ปี	55, 60 ปี

บริษัท อีสเทิร์นโพลีเมอร์ กรุ๊ป จำกัด (มหาชน)

หมายเหตุประกอบงบการเงินรวมและงบการเงินเฉพาะกิจการ

สำหรับปีสิ้นสุดวันที่ 31 มีนาคม พ.ศ. 2566

การวิเคราะห์ความอ่อนไหวของข้อสมมติหลักในการประมาณการตามหลักคณิตศาสตร์ประกันภัย

การเปลี่ยนแปลง ในข้อสมมติ		เพิ่มขึ้น(ลดลง)ในการผูกพันผลประโยชน์พนักงาน			
		งบการเงินรวม		งบการเงินเฉพาะกิจการ	
		พ.ศ. 2566	พ.ศ. 2565	พ.ศ. 2566	พ.ศ. 2565
		บาท	บาท	บาท	บาท
อัตราคิดลด	เพิ่มขึ้นร้อยละ 0.50	(10,412,635)	(10,102,589)	(1,460,348)	(1,182,915)
อัตราคิดลด	ลดลงร้อยละ 0.50	11,094,684	11,429,724	1,554,472	1,254,927
อัตราการขึ้นเงินเดือน	เพิ่มขึ้นร้อยละ 0.50	10,163,744	9,351,195	1,471,916	355,707
อัตราการขึ้นเงินเดือน	ลดลงร้อยละ 0.50	(9,634,583)	(8,824,389)	(1,396,769)	(341,461)
อัตราการหมุนเวียนพนักงาน	เพิ่มขึ้นร้อยละ 0.50	(8,498,712)	(8,182,165)	(963,080)	(733,604)
อัตราการหมุนเวียนพนักงาน	ลดลงร้อยละ 0.50	7,915,987	8,775,548	51,492	355,707

การวิเคราะห์ความอ่อนไหวข้างต้นนี้อ้างอิงจากการเปลี่ยนแปลงข้อสมมติขณะที่ให้ข้อสมมติอื่นคงที่ ในทางปฏิบัติสถานการณ์ดังกล่าวยากที่จะเกิดขึ้น และการเปลี่ยนแปลงในข้อสมมติบางเรื่องอาจมีความสัมพันธ์กัน ในการคำนวณการวิเคราะห์ความอ่อนไหวของภาระผูกพันผลประโยชน์พนักงานที่กำหนดไว้ที่มีต่อการเปลี่ยนแปลงในข้อสมมติหลักได้ใช้วิธีเดียวกับมูลค่าปัจจุบันของภาระผูกพันโครงการผลประโยชน์ที่กำหนดไว้คำนวณด้วยวิธีคิดลดแต่ละหน่วยที่ประมาณการไว้ ณ วันสิ้นรอบระยะเวลารายงาน

ระยะเวลาถัวเฉลี่ยถ่วงน้ำหนักของภาระผูกพันตามโครงการผลประโยชน์หลังออกจากงานของกลุ่มกิจการคือ ถึง 23 ถึง 26 ปี (พ.ศ. 2565 : 11 ถึง 27 ปี) และเฉพาะกิจการคือ 13 ปี (พ.ศ. 2565 : 11 ปี)

การวิเคราะห์การครบกำหนดของการจ่ายชำระผลประโยชน์เมื่อเกษียณอายุที่กำหนดไว้ ณ วันที่ 31 มีนาคม พ.ศ. 2566 และ พ.ศ. 2565 มีดังนี้

	ผลประโยชน์เมื่อเกษียณอายุ			
	งบการเงินรวม		งบการเงินเฉพาะกิจการ	
	พ.ศ. 2566	พ.ศ. 2565	พ.ศ. 2566	พ.ศ. 2565
	บาท	บาท	บาท	บาท
น้อยกว่า 1 ปี	6,254,344	7,018,735	369,554	-
ระหว่าง 1 - 5 ปี	119,876,979	109,466,519	15,903,659	18,341,469
ระหว่าง 5 - 10 ปี	154,985,173	149,731,241	22,396,498	16,953,313
ระหว่าง 10 - 15 ปี	170,279,586	169,568,824	30,377,672	17,479,677

บริษัท อีสเทิร์นโพลีเมอร์ กรุป จำกัด (มหาชน)

หมายเหตุประกอบงบการเงินรวมและงบการเงินเฉพาะกิจการ

สำหรับปีสิ้นสุดวันที่ 31 มีนาคม พ.ศ. 2566

35 ทุนเรือนหุ้น

	งบการเงินรวมและงบการเงินเฉพาะกิจการ				
	ทุนที่ออกและ		ทุนที่ออกและ		ส่วนเกินมูลค่า หุ้นสามัญ
	ทุนจดทะเบียน จำนวนหุ้น	เรียกชำระแล้ว จำนวนหุ้น	ทุนจดทะเบียน บาท	เรียกชำระแล้ว บาท	
ณ วันที่ 1 เมษายน พ.ศ. 2564	2,800,000,000	2,800,000,000	2,800,000,000	2,800,000,000	3,274,182,000
การออกหุ้นเพิ่มระหว่างปี	-	-	-	-	-
ณ วันที่ 31 มีนาคม พ.ศ. 2565	2,800,000,000	2,800,000,000	2,800,000,000	2,800,000,000	3,274,182,000
การออกหุ้นเพิ่มระหว่างปี	-	-	-	-	-
ณ วันที่ 31 มีนาคม พ.ศ. 2566	2,800,000,000	2,800,000,000	2,800,000,000	2,800,000,000	3,274,182,000

36 ทุนสำรองตามกฎหมาย

	งบการเงินรวม		งบการเงินเฉพาะกิจการ	
	พ.ศ. 2566	พ.ศ. 2565	พ.ศ. 2566	พ.ศ. 2565
	บาท	บาท	บาท	บาท
ยอดคงเหลือต้นปี	280,000,000	280,000,000	280,000,000	280,000,000
จัดสรรเพิ่มระหว่างปี (หมายเหตุ 37)	-	-	-	-
ยอดคงเหลือปลายปี	280,000,000	280,000,000	280,000,000	280,000,000

ตามพระราชบัญญัติบริษัทมหาชนจำกัด บริษัทจะต้องจัดสรรกำไรสุทธิประจำปีส่วนหนึ่งไว้เป็นทุนสำรองไม่น้อยกว่าร้อยละห้าของกำไรสุทธิประจำปีหักด้วยขาดทุนสะสมยกมา (ถ้ามี) จนกว่าทุนสำรองนี้จะมีจำนวนไม่น้อยกว่าร้อยละสิบของทุนจดทะเบียน ซึ่งทุนสำรองตามกฎหมายนี้จะไม่สามารถนำไปจ่ายเงินปันผลได้ ทุนสำรองตามกฎหมายต้องได้รับอนุมัติจากที่ประชุมสามัญประจำปีผู้ถือหุ้น

ณ วันที่ 31 มีนาคม พ.ศ. 2566 และ พ.ศ. 2565 กำไรสะสมยังไม่ได้จัดสรรในงบการเงินรวมได้รวมทุนสำรองตามกฎหมายของบริษัทย่อย 4 แห่ง จำนวนเงิน 315.09 ล้านบาท และ 307.55 ล้านบาท ตามลำดับ

37 เงินปันผลจ่าย

การจ่ายเงินปันผลของบริษัทใหญ่ - บริษัท อีสเทิร์นโพลีเมอร์ กรุป จำกัด (มหาชน)

สำหรับปีสิ้นสุดวันที่ 31 มีนาคม พ.ศ. 2566

ตามมติที่ประชุมคณะกรรมการของบริษัท ครั้งที่ 3/2565 เมื่อวันที่ 30 พฤษภาคม พ.ศ. 2565 คณะกรรมการเสนอให้อนุมัติจ่ายเงินปันผลสำหรับปีสิ้นสุดวันที่ 31 มีนาคม พ.ศ. 2565 จำนวน 2,800 ล้านบาท ในอัตราหุ้นละ 0.19 บาท เป็นจำนวนเงิน 532 ล้านบาท และได้มีมติอนุมัติการจ่ายเงินปันผลดังกล่าวในที่ประชุมสามัญผู้ถือหุ้นของบริษัทประจำปี พ.ศ. 2565 เมื่อวันที่ 21 กรกฎาคม พ.ศ. 2565 โดยบริษัทได้จ่ายเงินปันผลให้แก่ผู้ถือหุ้นวันที่ 19 สิงหาคม พ.ศ. 2565

บริษัท อีสเทิร์นโพลีเมอร์ กรุ๊ป จำกัด (มหาชน)

หมายเหตุประกอบงบการเงินรวมและงบการเงินเฉพาะกิจการ

สำหรับปีสิ้นสุดวันที่ 31 มีนาคม พ.ศ. 2566

ตามมติที่ประชุมคณะกรรมการของบริษัท อีสเทิร์นโพลีเมอร์ กรุ๊ป จำกัด (มหาชน) ครั้งที่ 7/2565 เมื่อวันที่ 10 พฤศจิกายน พ.ศ. 2565 คณะกรรมการได้มีมติให้อนุมัติการจ่ายปันผลระหว่างกาลจากการดำเนินงานสำหรับงวดหกเดือนสิ้นสุดวันที่ 30 กันยายน พ.ศ. 2565 ให้แก่ผู้ถือหุ้นสามัญในอัตราหุ้นละ 0.11 บาท รวมเป็นเงิน 308 ล้านบาท โดยบริษัทได้จ่ายเงินปันผลให้แก่ผู้ถือหุ้นวันที่ 8 ธันวาคม พ.ศ. 2565

สำหรับปีสิ้นสุดวันที่ 31 มีนาคม พ.ศ. 2565

ตามมติที่ประชุมคณะกรรมการของบริษัท ครั้งที่ 3/2564 เมื่อวันที่ 27 พฤษภาคม พ.ศ. 2564 คณะกรรมการเสนอให้อนุมัติจ่ายเงินปันผลสำหรับปีสิ้นสุดวันที่ 31 มีนาคม พ.ศ. 2564 จำนวน 2,800 ล้านบาท ในอัตราหุ้นละ 0.19 บาท เป็นจำนวนเงิน 532 ล้านบาท และได้มีมติอนุมัติการจ่ายเงินปันผลดังกล่าวในที่ประชุมสามัญผู้ถือหุ้นของบริษัทประจำปี พ.ศ. 2564 เมื่อวันที่ 23 กรกฎาคม พ.ศ. 2564 โดยบริษัทได้จ่ายเงินปันผลให้แก่ผู้ถือหุ้นในเดือนสิงหาคม พ.ศ. 2564

ตามมติที่ประชุมคณะกรรมการของบริษัท อีสเทิร์นโพลีเมอร์ กรุ๊ป จำกัด (มหาชน) ครั้งที่ 6/2564 เมื่อวันที่ 10 พฤศจิกายน พ.ศ. 2564 คณะกรรมการได้มีมติให้อนุมัติการจ่ายปันผลระหว่างกาลจากผลการดำเนินงานสำหรับงวดหกเดือนสิ้นสุดวันที่ 30 กันยายน พ.ศ. 2564 ให้แก่ผู้ถือหุ้นสามัญในอัตราหุ้นละ 0.14 บาท รวมเป็นเงิน 392 ล้านบาท โดยบริษัทได้จ่ายเงินปันผลให้แก่ผู้ถือหุ้นในเดือนธันวาคม พ.ศ. 2564

การจ่ายเงินปันผลของบริษัทย่อย - บริษัท อีสเทิร์น โพลีแพค จำกัด

ตามมติที่ประชุมสามัญผู้ถือหุ้นของบริษัทในระหว่างปีสิ้นสุดวันที่ 31 มีนาคม พ.ศ. 2565 บริษัทจ่ายเงินปันผลทั้งสิ้น 90 ล้านบาท (พ.ศ. 2565 : บริษัทจ่ายเงินปันผลทั้งสิ้น 170 ล้านบาท)

การจ่ายเงินปันผลของบริษัทย่อย - บริษัท แอร์โรเฟล็กซ์ จำกัด

ตามมติที่ประชุมสามัญผู้ถือหุ้นของบริษัทในระหว่างปีสิ้นสุดวันที่ 31 มีนาคม พ.ศ. 2565 บริษัทจ่ายเงินปันผลทั้งสิ้น 180 ล้านบาท (พ.ศ. 2565 : บริษัทจ่ายเงินปันผลทั้งสิ้น 378 ล้านบาท)

การจ่ายเงินปันผลของบริษัทย่อย - บริษัท แอร์โรคลาส จำกัด

ตามมติที่ประชุมสามัญผู้ถือหุ้นของบริษัทในระหว่างปีสิ้นสุดวันที่ 31 มีนาคม พ.ศ. 2565 บริษัทจ่ายเงินปันผลทั้งสิ้น 72 ล้านบาท พร้อมทั้งจัดสรรกำไรสุทธิ 3.189 ล้านบาท เป็นทุนสำรองตามกฎหมาย (พ.ศ. 2565 : 450 ล้านบาท พร้อมทั้งจัดสรรกำไรสุทธิ 28.41 ล้านบาท เป็นทุนสำรองตามกฎหมาย)

บริษัท อีสเทิร์นโพลีเมอร์ กรุ๊ป จำกัด (มหาชน)

หมายเหตุประกอบงบการเงินรวมและงบการเงินเฉพาะกิจการ

สำหรับปีสิ้นสุดวันที่ 31 มีนาคม พ.ศ. 2566

38 ส่วนได้เสียที่ไม่มีอำนาจควบคุม

รายการเคลื่อนไหวสำหรับส่วนได้เสียที่ไม่มีอำนาจควบคุมในงบการเงินรวมสำหรับปีสิ้นสุดวันที่ 31 มีนาคม พ.ศ. 2566 และ พ.ศ. 2565 ประกอบด้วยรายละเอียด ดังนี้

	งบการเงินรวม	
	พ.ศ. 2566	พ.ศ. 2565
	บาท	บาท
ยอดคงเหลือต้นปี	26,919,165	21,150,259
ส่วนได้เสียที่ไม่มีอำนาจควบคุมเพิ่มขึ้นจากการลงทุนในบริษัทย่อย	149,403	-
ส่วนแบ่งกำไรสุทธิในบริษัทย่อย	5,687,051	5,402,237
ส่วนได้เสียที่ไม่มีอำนาจควบคุมเพิ่มขึ้น (ลดลง) ระหว่างปี	(766,477)	366,669
ยอดคงเหลือปลายปี	31,989,142	26,919,165

39 รายได้อื่น

หมายเหตุ	งบการเงินรวม		งบการเงินเฉพาะกิจการ	
	พ.ศ. 2566	พ.ศ. 2565	พ.ศ. 2566	พ.ศ. 2565
	บาท	บาท	บาท	บาท
รายได้ดอกเบี้ยรับ				
- บริษัทอื่น	5,541,877	6,193,488	1,919,639	4,334,430
- บริษัทที่เกี่ยวข้องกัน 45 ข)	9,200,001	5,126,433	106,483,701	75,697,582
กำไรจากการจำหน่าย				
ที่ดิน อาคารและอุปกรณ์ (สุทธิ)				
และอสังหาริมทรัพย์เพื่อการลงทุน (สุทธิ)				
- บริษัทอื่น	9,867,337	3,847,567	353,866	92
- บริษัทที่เกี่ยวข้องกัน 45 ข)	-	7,970,350	-	-
รายได้จากการแลกเปลี่ยน	4,167,710	37,500	-	-
รายได้จากการขายเศษซาก	6,486,600	6,085,939	-	-
รายได้ค่าที่ปรึกษาและบริหารงาน				
- บริษัทอื่น	64,205	4,640	-	-
- บริษัทที่เกี่ยวข้องกัน	10,309,661	11,672,130	-	-
รายได้รับเงินคืนกองทุนสำรองเลี้ยงชีพ	5,472,289	3,522,903	-	-
เงินสนับสนุนจากรัฐบาลเนื่องจาก				
สถานการณ์โควิด 19	-	4,718,315	-	-
อื่น ๆ	17,568,916	6,658,452	211,245	972,912
	68,678,596	55,837,717	108,968,451	81,005,016

บริษัท อีสเทิร์นโพลีเมอร์ กรุ๊ป จำกัด (มหาชน)

หมายเหตุประกอบงบการเงินรวมและงบการเงินเฉพาะกิจการ

สำหรับปีสิ้นสุดวันที่ 31 มีนาคม พ.ศ. 2566

40 กำไร(ขาดทุน)อื่น

	งบการเงินรวม		งบการเงินเฉพาะกิจการ	
	พ.ศ. 2566	พ.ศ. 2565	พ.ศ. 2566	พ.ศ. 2565
	บาท	บาท	บาท	บาท
ขาดทุนสุทธิจากมูลค่ายุติธรรมของ				
สัญญาอัตราแลกเปลี่ยนล่วงหน้า	4,992,491	(1,143,571)	2,226,300	-
ขาดทุนสุทธิจากการตัดจำหน่ายที่ดิน อาคารและอุปกรณ์				
และอสังหาริมทรัพย์เพื่อการลงทุน	(1,795,607)	(216,146)	22,080	-
	3,196,884	(1,359,717)	2,248,380	-

41 ค่าใช้จ่ายตามลักษณะ

ค่าใช้จ่ายที่สำคัญสำหรับปีสิ้นสุดวันที่ 31 มีนาคม พ.ศ. 2566 และ พ.ศ. 2565 ถูกจัดประเภทตามลักษณะดังต่อไปนี้

หมายเหตุ	งบการเงินรวม		งบการเงินเฉพาะกิจการ	
	พ.ศ. 2566	พ.ศ. 2565	พ.ศ. 2566	พ.ศ. 2565
	บาท	บาท	บาท	บาท
ซื้อและการเปลี่ยนแปลงในงานระหว่างทำ				
และสินค้าสำเร็จรูป และวัตถุดิบ	13	4,951,108,411	4,960,082,300	-
ค่าใช้จ่ายพนักงานและสวัสดิการอื่น		2,295,631,706	2,021,239,587	81,012,439
ค่าใช้จ่ายผลประโยชน์พนักงาน	34	26,780,929	24,433,431	2,875,141
ค่าเสื่อมราคา				
- อสังหาริมทรัพย์เพื่อการลงทุน	21	-	-	16,187,907
- ที่ดิน อาคารและอุปกรณ์	22	679,537,743	651,940,017	3,420,771
- สิทธิประโยชน์การใช้	23	159,147,686	127,896,315	853,486
ค่าตัดจำหน่าย	24	77,469,094	53,759,132	177,422
ค่าซ่อมแซมบำรุงรักษา		194,953,327	178,278,161	1,343,489
ค่าสาธารณูปโภค		471,770,964	445,059,956	3,040,098
ค่าใช้จ่ายในการขนส่ง		426,895,239	409,689,710	-
ค่าส่งเสริมการขายและค่านายหน้า		130,475,649	109,313,852	475,583
ค่าใช้จ่ายในการวิจัยและพัฒนา		22,143,951	22,125,416	-
ค่าเผื่อสินค้าล้าสมัยและเคลื่อนไหวช้า	13	20,251,391	13,782,322	-
ค่าเผื่อสินค้าที่มีราคาทุนสูงกว่าราคา				
ที่คาดว่าจะขายได้	13	1,566,725	1,197,866	-

บริษัท อีสเทิร์นโพลีเมอร์ กรุ๊ป จำกัด (มหาชน)

หมายเหตุประกอบงบการเงินรวมและงบการเงินเฉพาะกิจการ

สำหรับปีสิ้นสุดวันที่ 31 มีนาคม พ.ศ. 2566

42 ต้นทุนทางการเงิน

	งบการเงินรวม		งบการเงินเฉพาะกิจการ	
	พ.ศ. 2566	พ.ศ. 2565	พ.ศ. 2566	พ.ศ. 2565
	บาท	บาท	บาท	บาท
ดอกเบี้ยจ่ายเงินกู้ยืม				
- สถาบันการเงิน	(68,937,182)	(16,381,335)	(5,155,234)	(157)
- บริษัทที่เกี่ยวข้องกัน (หมายเหตุ 45 ข))	-	-	-	(10,548)
ตัดจำหน่ายค่าใช้จ่ายทางตรงในการจำหน่ายหุ้นกู้ (หมายเหตุ 31)	(956,899)	(703,666)	(956,899)	(703,666)
ดอกเบี้ยจ่ายหุ้นกู้	(33,975,781)	(17,600,000)	(33,975,781)	(17,600,000)
ดอกเบี้ยจ่ายหนี้สินตามสัญญาเช่า	(25,829,736)	(22,429,430)	(1,831,814)	(2,044,906)
ค่าธรรมเนียมธนาคาร	(5,735,947)	(6,014,993)	-	-
กำไร(ขาดทุน)สุทธิจากอัตราแลกเปลี่ยน				
- ที่รับรู้แล้ว	30,347,859	(20,483,914)	-	-
- ที่ยังไม่รับรู้	3,597,093	2,754,354	-	-
	(101,490,593)	(80,858,984)	(41,919,728)	(20,359,277)

43 ภาษีเงินได้

รายการกระทบยอดภาษีเงินได้สำหรับปีสิ้นสุดวันที่ 31 มีนาคม พ.ศ. 2566 และ พ.ศ. 2565 ประกอบด้วยรายละเอียดดังนี้

	งบการเงินรวม		งบการเงินเฉพาะกิจการ	
	พ.ศ. 2566	พ.ศ. 2565	พ.ศ. 2566	พ.ศ. 2565
	บาท	บาท	บาท	บาท
ภาษีเงินได้ปัจจุบัน :				
ภาษีเงินได้สำหรับกำไรทางภาษีสำหรับปี	(109,041,730)	(90,807,072)	(8,441,350)	(10,120,555)
การปรับปรุงจากการบันทึกภาษีเงินได้ปีก่อนสูง (ต่ำ) ไป	(1,347,544)	(315,854)	184,949	-
	(110,389,274)	(91,122,926)	(8,256,401)	(10,120,555)
ภาษีเงินได้รอการตัดบัญชี :				
รายการที่เกิดขึ้นจากผลแตกต่างชั่วคราว (หมายเหตุ 26)	18,637,701	16,839,893	815,890	834,260
รวมค่าใช้จ่ายภาษีเงินได้	(91,751,573)	(74,283,033)	(7,440,511)	(9,286,295)

บริษัท อีสเทิร์นโพลีเมอร์ กรุ๊ป จำกัด (มหาชน)

หมายเหตุประกอบงบการเงินรวมและงบการเงินเฉพาะกิจการ

สำหรับปีสิ้นสุดวันที่ 31 มีนาคม พ.ศ. 2566

ภาษีเงินได้สำหรับกำไรก่อนหักภาษีของกลุ่มกิจการมีจำนวนเงินที่แตกต่างจากการคำนวณกำไรทางบัญชีตามกฎหมายของประเทศไทยในแต่ละบริษัทตั้งอยู่ โดยมีรายละเอียดดังนี้

	งบการเงินรวม		งบการเงินเฉพาะกิจการ	
	พ.ศ. 2566	พ.ศ. 2565	พ.ศ. 2566	พ.ศ. 2565
	บาท	บาท	บาท	บาท
กำไรก่อนค่าใช้จ่ายภาษีเงินได้	1,173,349,391	1,676,644,882	872,558,742	1,113,760,558
ภาษีคำนวณจากอัตราภาษีร้อยละ 20 (พ.ศ. 2565 : ร้อยละ 20)	(234,669,878)	(335,328,976)	(174,511,748)	(222,752,112)
ผลกระทบทางภาษีสำหรับ:				
รายได้ที่ไม่ต้องนำมาคำนวณภาษี	87,837,558	135,624,283	167,128,364	213,804,674
ค่าใช้จ่ายที่ไม่สามารถนำมาคำนวณกำไรทางภาษี	(1,184,316)	(2,923,545)	(528,122)	(975,513)
ค่าใช้จ่ายที่มีสิทธิหักได้เพิ่มขึ้น	58,636,657	74,564,518	286,046	636,656
ค่าใช้จ่ายที่ไม่สามารถนำมาคำนวณภาษีเงินได้				
รายการตัดบัญชีภายใต้บัตรส่งเสริมการลงทุน	(12,413,137)	(9,060,828)	-	-
ผลแตกต่างของภาษีเงินได้รายการตัดบัญชีจากการเปลี่ยนแปลงสัดส่วนของรายได้จากธุรกิจที่ได้รับ				
การส่งเสริมการลงทุน	(6,564,310)	2,971,352	-	-
ขาดทุนทางภาษีที่ไม่ได้บันทึกเป็นสินทรัพย์				
ภาษีเงินได้รายการตัดบัญชี	(64,901,984)	(5,468,584)	-	-
ขาดทุนสะสมปีก่อนที่นำมาใช้ประโยชน์				
ทางภาษีในปัจจุบัน	42,147,389	31,613,213	-	-
ส่วนแบ่งกำไรจากเงินลงทุนในบริษัทร่วม				
และการร่วมค้าตามวิธีส่วนได้เสีย	48,568,403	45,241,064	-	-
การปรับปรุงจากการบันทึกภาษีเงินได้ปีก่อนสูง (ต่ำ) ไป	(1,347,544)	(315,854)	184,949	-
ผลต่างจากอัตราภาษีของกลุ่มกิจการ				
ที่ดำเนินงานในต่างประเทศ	(7,860,411)	(11,199,676)	-	-
ค่าใช้จ่ายภาษีเงินได้	(91,751,573)	(74,283,033)	(7,440,511)	(9,286,295)

44 กำไรต่อหุ้นขั้นพื้นฐาน

กำไรต่อหุ้นขั้นพื้นฐานคำนวณโดยการหารกำไรสุทธิที่เป็นของผู้ถือหุ้นสามัญของบริษัทด้วยจำนวนหุ้นสามัญถัวเฉลี่ยถ่วงน้ำหนักที่ถือโดยบุคคลภายนอกในระหว่างปี

	งบการเงินรวม		งบการเงินเฉพาะกิจการ	
	พ.ศ. 2566	พ.ศ. 2565	พ.ศ. 2566	พ.ศ. 2565
ส่วนแบ่งกำไรสำหรับปีที่เป็นส่วนของผู้ถือหุ้น				
ของบริษัทใหญ่ (บาท)	1,075,910,767	1,596,959,612	865,118,231	1,104,474,263
จำนวนหุ้นสามัญถัวเฉลี่ยถ่วงน้ำหนัก				
ที่ถือโดยเจ้าของ (หุ้น)	2,800,000,000	2,800,000,000	2,800,000,000	2,800,000,000
กำไรต่อหุ้นขั้นพื้นฐาน (บาทต่อหุ้น)	0.384	0.570	0.309	0.394

บริษัทไม่มีการออกหุ้นสามัญเทียบเท่าปรับลดในระหว่างที่นำเสนอรายงาน ดังนั้นจึงไม่มีการนำเสนอกำไรต่อหุ้นปรับลด

บริษัท อีสเทิร์นโพลีเมอร์ กรุ๊ป จำกัด (มหาชน)

หมายเหตุประกอบงบการเงินรวมและงบการเงินเฉพาะกิจการ

สำหรับปีสิ้นสุดวันที่ 31 มีนาคม พ.ศ. 2566

45 รายการกับบุคคลและกิจการที่เกี่ยวข้องกัน

บุคคลหรือกิจการที่เกี่ยวข้องกันกับบริษัทหมายถึง บุคคลหรือกิจการที่มีอำนาจควบคุมบริษัท ถูกควบคุม โดยบริษัทไม่ว่าจะเป็นโดยทางตรงหรือทางอ้อม หรืออยู่ภายใต้การควบคุมเดียวกันกับบริษัท รวมถึงบริษัท ที่ทำหน้าที่ถือหุ้น บริษัทย่อยและกิจการที่เป็นบริษัทย่อยในเครือเดียวกัน นอกจากนี้ บุคคลหรือกิจการที่เกี่ยวข้องกันยังหมายรวมถึง บริษัทร่วมและบุคคลซึ่งถือหุ้นที่มีสิทธิออกเสียงไม่ว่าทางตรงหรือทางอ้อม และมีอิทธิพลอย่างเป็นสาระสำคัญกับบริษัท ผู้บริหารสำคัญ กรรมการหรือพนักงานของบริษัท ตลอดจนสมาชิกในครอบครัวที่ใกล้ชิดกับบุคคลดังกล่าว และกิจการที่เกี่ยวข้องกับบุคคลเหล่านั้น

ณ วันที่ 31 มีนาคม พ.ศ. 2566 และ พ.ศ. 2565 บริษัท วิทูรปรกรณ์ โฮลดิ้ง จำกัด สมาชิกในตระกูลวิทูรปรกรณ์ และตระกูลธีระจารุวัฒน์ ถือหุ้นในบริษัทรวมในสัดส่วนร้อยละ 75 จำนวนหุ้นที่เหลือร้อยละ 25 ถือโดยบุคคลทั่วไป

ในการพิจารณาความสัมพันธ์ระหว่างบุคคลหรือกิจการที่เกี่ยวข้องกันกับบริษัทแต่ละรายการ กลุ่มกิจการคำนึงถึงเนื้อหาของความสัมพันธ์มากกว่ารูปแบบทางกฎหมาย

เงินลงทุนในบริษัทร่วม บริษัทย่อย และการร่วมค้า ที่สำคัญเปิดเผยในหมายเหตุประกอบงบการเงินข้อ 18 ข้อ 19 และข้อ 20

ความสัมพันธ์ระหว่างบริษัทกับบุคคลหรือบริษัทที่เกี่ยวข้องกันมีดังนี้

ชื่อบุคคลและกิจการที่เกี่ยวข้องกัน	ประเทศ/สัญชาติ	ความสัมพันธ์
บริษัท วิทูรปรกรณ์ โฮลดิ้ง จำกัด	ไทย	ผู้ถือหุ้น
บริษัท แอร์โรคลาส จำกัด	ไทย	บริษัทย่อย
บริษัท อีสเทิร์น โพลีแมค จำกัด	ไทย	บริษัทย่อย
บริษัท แอร์โรเฟล็กซ์ จำกัด	ไทย	บริษัทย่อย
บริษัท อีพีจี อินโนเวชั่น เซ็นเตอร์ จำกัด	ไทย	บริษัทย่อย
Aeroflex Polymer Technologies (Shanghai) Co., Ltd.	จีน	บริษัทย่อย
Aeroklas USA Inc.	สหรัฐอเมริกา	บริษัทย่อยของบริษัท แอร์โรคลาส จำกัด
Aeroklas Australia Pty. Ltd.	ออสเตรเลีย	บริษัทย่อยของบริษัท แอร์โรคลาส จำกัด
Aeroklas (Shanghai) Co., Ltd.	จีน	บริษัทย่อยของบริษัท แอร์โรคลาส จำกัด
Aeroklas Europe GmbH	เยอรมนี	บริษัทย่อยของบริษัท แอร์โรคลาส จำกัด
Aeroklas Malaysia Sdn. Bhd.	มาเลเซีย	บริษัทย่อยของบริษัท แอร์โรคลาส จำกัด
บริษัท ทีเจเอ็ม เอเชีย แปซิฟิก จำกัด	ไทย	บริษัทย่อยของบริษัท แอร์โรคลาส จำกัด (เริ่มตั้งแต่วันที่ 2 มิถุนายน พ.ศ. 2564)
บริษัท เอพีเอส จำกัด	ไทย	บริษัทย่อยของบริษัท แอร์โรเฟล็กซ์ จำกัด
Aeroflex USA Inc.	สหรัฐอเมริกา	บริษัทย่อยของบริษัท แอร์โรเฟล็กซ์ จำกัด
Aeroklas Asia Pacific Group Pty Ltd (เดิมชื่อ TJM Products Pty Ltd.)	ออสเตรเลีย	บริษัทย่อยของ Aeroklas Australia Pty Ltd.
TJM Off-Road Products Inc.	สหรัฐอเมริกา	บริษัทย่อยของ Aeroklas Asia Pacific Group Pty. Ltd.
TJM Shenzhen Ltd.	จีน	บริษัทย่อยของ Aeroklas Asia Pacific Group Pty. Ltd.
Flexiglass Challenge Pty. Ltd.	ออสเตรเลีย	บริษัทย่อยของ Aeroklas Australia Pty Ltd.
Aeroklas Europe BV	เนเธอร์แลนด์	บริษัทย่อยของ Aeroklas Australia Pty Ltd. (เริ่มตั้งแต่วันที่ 1 มิถุนายน พ.ศ. 2565)
4 Way Suspension Products Pty. Ltd.	ออสเตรเลีย	บริษัทย่อยของ Aeroklas Australia Pty Ltd. (เริ่มตั้งแต่วันที่ 1 กรกฎาคม พ.ศ. 2565)
บริษัท ซูมิริโกะ อีสเทิร์น รีบเบอร์ (ประเทศไทย) จำกัด	ไทย	บริษัทร่วม
บริษัท ซ็อน แอดวานซ์ โพลีเม็กซ์ จำกัด	ไทย	บริษัทร่วม

บริษัท อีสเทิร์นโพลีเมอร์ กรุ๊ป จำกัด (มหาชน)

หมายเหตุประกอบงบการเงินรวมและงบการเงินเฉพาะกิจการ

สำหรับปีสิ้นสุดวันที่ 31 มีนาคม พ.ศ. 2566

ชื่อบุคคลและกิจการที่เกี่ยวข้องกัน	ประเทศ/สัญชาติ	ความสัมพันธ์
Aerocel Construction Materials (Jiangsu) Co., Ltd.	จีน	บริษัทร่วมของบริษัท แอร์โรเฟล็กซ์ จำกัด
ALP Aeroflex India Private Ltd.	อินเดีย	บริษัทร่วมของบริษัท แอร์โรเฟล็กซ์ จำกัด
Aeroklas Duys Pty. Ltd.	แอฟริกาใต้	การร่วมค้าของบริษัท แอร์โรคลาส จำกัด
บริษัท ฟาร์แอร์โร จำกัด	ไทย	การร่วมค้าของบริษัท แอร์โรคลาส จำกัด
ATD Alliance (Pty) Ltd.	แอฟริกาใต้	การร่วมค้าของบริษัท แอร์โรคลาส จำกัด (เริ่มตั้งแต่ วันที่ 24 ธันวาคม พ.ศ. 2564)
Faraero Otomotiv Sanayi ve Ticaret A.S.	ตุรเคีย	มีกรรมการและผู้ถือหุ้นร่วมกัน
บริษัท ตะวันออกซินเทค จำกัด	ไทย	มีกรรมการและผู้ถือหุ้นร่วมกัน
บริษัท อีสเทิร์น โพลีเทค จำกัด	ไทย	มีกรรมการและผู้ถือหุ้นร่วมกัน
บริษัท ไอ.พี.พี. (ไทยแลนด์) จำกัด	ไทย	มีกรรมการและผู้ถือหุ้นร่วมกัน
บริษัท โฟร์-เอส (2007) จำกัด	ไทย	มีกรรมการและผู้ถือหุ้นร่วมกัน
บริษัท สยามอินเตอร์แอร์ ชัพพลาย จำกัด	ไทย	มีกรรมการและผู้ถือหุ้นร่วมกัน
บริษัท ไตนามิก อีสเทิร์นการภัณฑ์ จำกัด	ไทย	มีกรรมการและผู้ถือหุ้นร่วมกัน
บริษัท ชันกิ อีสเทิร์น (ไทยแลนด์) จำกัด	ไทย	มีกรรมการและผู้ถือหุ้นร่วมกัน
Aeroflex Europe GmbH	เยอรมนี	มีกรรมการและผู้ถือหุ้นร่วมกัน
บริษัท ตะล่อมสินพลาสติก จำกัด	ไทย	มีผู้ถือหุ้นเป็นสมาชิกในครอบครัวของกรรมการ
บริษัท ฮายาคาวา อีสเทิร์น รับเบอร์ จำกัด	ไทย	มีกรรมการและผู้ถือหุ้นร่วมกัน
บริษัท เบสท์ อาร์คิเทคเชอรอล ไลต์ติ้ง จำกัด	ไทย	มีกรรมการและผู้ถือหุ้นร่วมกัน
บริษัท เอสโก เซอร์วิส จำกัด	ไทย	มีกรรมการและผู้ถือหุ้นร่วมกัน
บริษัท เอกวดี จำกัด	ไทย	มีกรรมการและผู้ถือหุ้นร่วมกัน
VTH Australia Pty. Ltd.	ออสเตรเลีย	มีกรรมการและผู้ถือหุ้นร่วมกัน
ALP Overseas Private Limited	อินเดีย	ผู้ถือหุ้นร่วมกัน
LSF Technology Sdn. Bhd.	มาเลเซีย	ผู้ถือหุ้นร่วมกัน
ห้างหุ้นส่วนสามัญ B.N.C.4	ไทย	มีหุ้นส่วนเป็นกรรมการและผู้ถือหุ้นของบริษัทฯ
ห้างหุ้นส่วนสามัญ เอส.เอส. เทรตติ้ง	ไทย	มีหุ้นส่วนเป็นกรรมการและผู้ถือหุ้นของบริษัทฯ
Duys Engineering Group Pty. Ltd.	แอฟริกาใต้	ผู้ถือหุ้นร่วมกัน
Farplas Otomotiv A.S.	ตุรเคีย	ผู้ถือหุ้นร่วมกัน
<u>คณะบุคคลที่เกี่ยวข้อง</u>		
คณะบุคคล ที แอนด์ ซี แลนด์ แอนด์ เฮ้าส์	ไทย	คณะบุคคลซึ่งบุคคลในคณะเป็นกรรมการหรือผู้ถือหุ้นหรือญาติสนิทของผู้ถือหุ้น
คณะบุคคล พี แอนด์ ซี แลนด์ แอนด์ เฮ้าส์	ไทย	
คณะบุคคล พี แอนด์ ที แลนด์ แอนด์ เฮ้าส์	ไทย	
คณะบุคคล PRV	ไทย	
คณะบุคคล B.N.C. 1	ไทย	
<u>กรรมการและผู้ถือหุ้น</u>		บุคคลที่เป็นกรรมการหรือผู้ถือหุ้นของบริษัทฯ หรือบริษัทย่อย
<u>ผู้ถือหุ้นและญาติสนิทของผู้ถือหุ้น</u>		ผู้ถือหุ้นและญาติสนิทของผู้ถือหุ้นที่ไม่ได้เป็นกรรมการบริษัทหรือบริษัทย่อย
คำตอบแทนผู้บริหารได้แก่ คำตอบแทนที่ผู้บริหารได้รับจากกลุ่มกิจการ		
คำตอบแทนกรรมการเป็นคำตอบแทนที่ได้รับอนุมัติจากผู้ถือหุ้นในการประชุมสามัญประจำปีของผู้ถือหุ้นของบริษัท		

บริษัท อีสเทิร์นโพลีเมอร์ กรุ๊ป จำกัด (มหาชน)

หมายเหตุประกอบงบการเงินรวมและงบการเงินเฉพาะกิจการ

สำหรับปีสิ้นสุดวันที่ 31 มีนาคม พ.ศ. 2566

รายการต่อไปนี้เป็นรายการกับบุคคลหรือบริษัทที่เกี่ยวข้องกัน

ก) ยอดคงเหลือที่เกิดจากการซื้อ/ขายสินค้าและบริการและอื่น ๆ ณ วันที่ 31 มีนาคม พ.ศ. 2566 และ พ.ศ. 2565 มีดังนี้

	งบการเงินรวม		งบการเงินเฉพาะกิจการ	
	พ.ศ. 2566	พ.ศ. 2565	พ.ศ. 2566	พ.ศ. 2565
	บาท	บาท	บาท	บาท
ลูกหนี้การค้า				
<u>ผู้ถือหุ้น</u>				
บริษัท วิทยุปรกรณ์ โฮลดิ้ง จำกัด	224,700	224,700	-	-
<u>บริษัทร่วม</u>				
Aerocel Construction Materials (Jiangsu) Co., Ltd.	-	4,585,138	-	-
ALP Aeroflex India Private Ltd.	6,448,553	3,484,892	-	-
บริษัท ซูมิริโกะ อีสเทิร์น รีบเบอร์ (ประเทศไทย) จำกัด	5,136	-	-	-
	6,453,689	8,070,030	-	-
<u>กิจการร่วมค้า</u>				
Aeroklas Duys Pty.Ltd.	314,339,977	381,023,747	-	-
ATD Alliance (Pty) Ltd.	267,994,339	90,194,971	-	-
บริษัท ฟาร์แอร์โร จำกัด	1,613,131	5,039,036	-	-
<u>หัก</u> ผลขาดทุนด้านเครดิตที่คาดว่าจะเกิดขึ้น	(233,707,623)	(118,054,485)	-	-
	350,239,824	358,203,269	-	-
<u>บริษัทย่อย</u>				
บริษัท แอร์โรคลาส จำกัด	-	-	1,027,200	1,027,200
บริษัท แอร์โรเฟลกซ์ จำกัด	-	-	57,780	64,200
บริษัท อีสเทิร์น โพลีแพค จำกัด	-	-	64,200	57,780
	-	-	1,149,180	1,149,180
<u>บริษัทที่เกี่ยวข้องกัน</u>				
บริษัท ตะวันออกชินแทค จำกัด	18,104,041	6,650,931	-	-
บริษัท ฮายาดาวา อีสเทิร์น รีบเบอร์ จำกัด	12,504	799,712	-	-
LSF Technology Sdn. Bhd.	76,267	39,081	-	-
บริษัท สยามอินเตอร์แอร์ ซัพพลาย จำกัด	46,051	13,677	-	-
	18,238,863	7,503,401	-	-
	375,157,076	374,001,400	1,149,180	1,149,180

บริษัท อีสเทิร์นโพลีเมอร์ กรุ๊ป จำกัด (มหาชน)

หมายเหตุประกอบงบการเงินรวมและงบการเงินเฉพาะกิจการ

สำหรับปีสิ้นสุดวันที่ 31 มีนาคม พ.ศ. 2566

	งบการเงินรวม		งบการเงินเฉพาะกิจการ	
	พ.ศ. 2566	พ.ศ. 2565	พ.ศ. 2566	พ.ศ. 2565
	บาท	บาท	บาท	บาท
เงินปันผลค้างรับ				
<u>บริษัทรวม</u>				
บริษัท ซีออน แอตวานซ์ โพลีเม็กซ์ จำกัด	6,642,000	4,873,500	6,642,000	4,873,500
ALP Aeroflex India Private Ltd.	4,485,720	2,390,180	-	-
	11,127,720	7,263,680	6,642,000	4,873,500
ลูกหนี้อื่น				
<u>บริษัทรวม</u>				
Aerocel Construction Material (Jiangsu) Co.,Ltd	403,111	-	-	-
ลูกหนี้จากการขายสินทรัพย์ถาวร				
<u>กิจการร่วมค้า</u>				
Aeroklas Duys Pty.Ltd.	46,501,750	108,051,019	-	-
<u>หัก</u> ผลขาดทุนด้านเครดิตที่คาดว่าจะเกิดขึ้น	(14,737,816)	(64,017,032)	-	-
	31,763,934	44,033,987	-	-
ดอกเบี้ยค้างรับ				
<u>บริษัทย่อย</u>				
บริษัท แอร์โรเฟล็กซ์ จำกัด	-	-	2,225,497	1,488,787
บริษัท อีสเทิร์น โพลีแพค จำกัด	-	-	1,845,767	1,836,610
บริษัท แอร์โรคลาส จำกัด	-	-	12,213,817	7,366,678
	-	-	16,285,081	10,692,075
<u>กิจการร่วมค้า</u>				
Aeroklas Duys Pty. Ltd.	14,868,362	14,084,566	-	-
ATD Alliance Pty. Ltd.	2,099,935	-	-	-
<u>หัก</u> ผลขาดทุนด้านเครดิตที่คาดว่าจะเกิดขึ้น	(2,583,003)	(8,703,707)	-	-
	14,385,294	5,380,859	-	-
	14,385,294	5,380,859	16,285,081	10,692,075

บริษัท อีสเทิร์นโพลีเมอร์ กรุ๊ป จำกัด (มหาชน)

หมายเหตุประกอบงบการเงินรวมและงบการเงินเฉพาะกิจการ

สำหรับปีสิ้นสุดวันที่ 31 มีนาคม พ.ศ. 2566

	งบการเงินรวม		งบการเงินเฉพาะกิจการ	
	พ.ศ. 2566	พ.ศ. 2565	พ.ศ. 2566	พ.ศ. 2565
	บาท	บาท	บาท	บาท
สินทรัพย์ไม่หมุนเวียนอื่น				
- เงินมัดจำ				
<u>บริษัทที่เกี่ยวข้องกัน</u>				
บริษัท ไอ.พี.พี. (ไทยแลนด์) จำกัด	6,735,480	6,735,480	-	-
- ลูกหนี้จากการขายสินค้า				
<u>กิจการร่วมค้า</u>				
Aeroklas Duys Pty. Ltd.	6,438,345	22,426,476	-	-
- ลูกหนี้จากการขายสินทรัพย์ถาวร				
<u>กิจการร่วมค้า</u>				
Aeroklas Duys Pty. Ltd.	23,049,157	32,092,575	-	-
	29,487,502	54,519,051	-	-
เจ้าหนี้การค้า				
<u>บริษัทร่วม</u>				
Aerocel Construction Materials (Jiangsu)				
Co., Ltd.	12,555,852	30,382,501	-	-
<u>กิจการร่วมค้า</u>				
Aeroklas Duys Pty. Ltd.	3,550,326	2,247,163	-	-
บริษัท ฟาร์แอร์โร จำกัด	-	15,346	-	-
	3,550,326	2,262,509	-	-
<u>บริษัทที่เกี่ยวข้องกัน</u>				
บริษัท ตะวันออกชินเทค จำกัด	1,942,376	11,554,753	-	-
บริษัท ทะล่อมสิน พลาสติก จำกัด	7,848,001	10,181,366	-	-
บริษัท สยามอินเตอร์แอร์ ชัพพลาย จำกัด	20,330	-	20,330	-
	9,810,707	21,736,119	20,330	-
	25,916,885	54,381,129	20,330	-

บริษัท อีสเทิร์นโพลีเมอร์ กรุ๊ป จำกัด (มหาชน)

หมายเหตุประกอบงบการเงินรวมและงบการเงินเฉพาะกิจการ

สำหรับปีสิ้นสุดวันที่ 31 มีนาคม พ.ศ. 2566

	งบการเงินรวม		งบการเงินเฉพาะกิจการ	
	พ.ศ. 2566	พ.ศ. 2565	พ.ศ. 2566	พ.ศ. 2565
	บาท	บาท	บาท	บาท
เจ้าหนี้อื่น				
<u>บริษัทที่เกี่ยวข้องกัน</u>				
บริษัท ไอ.พี.พี. (ไทยแลนด์) จำกัด	7,884,162	6,890,313	-	-
บริษัท ตะวันออกชินเทค จำกัด	566,148	495,967	-	-
บริษัท สยามอินเตอร์แอร์ ชัพพลาย จำกัด	22,577	59,933	-	-
Ekwadee Co., Ltd.	220,500	-	-	-
	8,693,387	7,446,213	-	-
<u>กิจการร่วมค้า</u>				
บริษัท ฟาร์แอร์โร จำกัด	147,323	-	-	-
	147,323	-	-	-
<u>คณะกรรมการบริษัท</u>				
ค่าเบี้ยประชุมและค่าตอบแทนค้างจ่าย	3,334,750	3,351,000	3,334,750	3,351,000
	12,175,460	10,797,213	3,334,750	3,351,000
เจ้าหนี้จากการซื้อสินทรัพย์ถาวร				
<u>บริษัทที่เกี่ยวข้องกัน</u>				
บริษัท สยามอินเตอร์แอร์ ชัพพลาย จำกัด	-	70,137	-	-
บริษัท ตะวันออกชินเทค จำกัด	-	5,008	-	-
	-	75,145	-	-
เจ้าหนี้จากการซื้อสินทรัพย์ไม่มีตัวตน				
<u>บริษัทที่เกี่ยวข้องกัน</u>				
บริษัท สยามอินเตอร์แอร์ ชัพพลาย จำกัด	-	25,680	-	-
ดอกเบี้ยค้างจ่าย				
<u>บริษัทย่อย</u>				
บริษัท อีพีจี อินโนเวชัน เซ็นเตอร์ จำกัด	-	-	-	9,041

สำหรับสิ้นสุดวันที่ 31 มีนาคม พ.ศ. 2566

สำหรับปีสิ้นสุดวันที่ 31 มีนาคม พ.ศ. 2566									
งบการเงินรวม				งบการเงินเฉพาะกิจการ					
บริษัทรวม		กิจการร่วมค้า		บริษัทที่เกี่ยวข้องกัน		บริษัทย่อย		บริษัทที่เกี่ยวข้องกัน	
บาท	บาท	บาท	บาท	บาท	บาท	บาท	บาท	บาท	บาท
68,808,337	253,590,802	29,340,030	351,739,169	-	-	-	-	-	-
-	3,655,125	-	3,655,125	15,660,000	-	-	-	-	15,660,000
-	3,600,000	180,000	3,780,000	28,800,000	-	-	180,000	-	28,980,000
-	-	4,860	4,860	-	-	-	-	-	-
-	-	1,920,000	1,920,000	22,368,550	-	-	1,920,000	-	24,288,550
-	1,473,350	5,646,186	7,119,536	43,383,000	-	-	1,500,000	-	44,883,000
-	-	1,068,107	1,068,107	-	-	-	-	-	-
1,504,191	-	-	1,504,191	-	-	-	-	-	-
74,127,720	-	-	74,127,720	765,999,822	69,642,000	-	-	-	835,641,822
-	9,200,001	-	9,200,001	106,483,701	-	-	-	-	106,483,701
8,110,139	8,412,093	73,104,669	89,626,901	-	-	-	-	-	-
-	-	1,387,760	1,387,760	-	-	-	-	-	-
-	-	39,626,590	39,626,590	-	-	-	-	-	-
-	-	1,693,857	1,693,857	-	-	-	-	-	-
426,096	105,016	1,208,487	1,739,599	-	-	-	20,330	-	20,3330
-	-	65,947,339	65,947,339	-	-	-	9,000,000	-	9,000,000

สำหรับปีสิ้นสุดวันที่ 31 มีนาคม พ.ศ. 2565										
งบการเงินรวม					งบการเงินเฉพาะกิจการ					
บริษัทรวม บาท	กิจการร่วมค้า บาท	บริษัทที่ เกี่ยวข้องกัน		รวม บาท	บริษัทย่อย บาท	บริษัทร่วม บาท	บริษัทที่ เกี่ยวข้องกัน		รวม บาท	รวม บาท
		บาท	บาท				บาท	บาท		
90,023,358	384,005,398	23,341,049	497,369,805	-	-	-	-	-	-	-
-	3,600,000	-	3,600,000	15,660,000	-	-	-	-	15,660,000	-
-	-	180,000	180,000	28,800,000	-	-	180,000	-	28,980,000	-
-	67,938,958	-	67,938,958	-	-	-	-	-	-	-
-	-	960,000	960,000	22,780,318	-	-	960,000	-	23,740,318	-
-	-	5,785,380	5,785,380	44,022,000	-	-	1,440,000	-	45,462,000	-
-	3,236,750	682,936	3,919,686	-	-	-	-	-	-	-
157,047	840,242	28,300	1,025,589	-	-	-	-	-	-	-
78,290,074	-	-	78,290,074	997,999,865	-	71,023,500	-	-	1,069,023,365	-
-	5,126,433	-	5,126,433	75,697,582	-	-	-	-	75,697,582	-
52,461,419	2,094,319	95,033,337	149,589,075	-	-	-	-	-	-	-
-	-	5,552,529	5,552,529	-	-	-	-	-	-	-
-	-	35,921,503	35,921,503	-	-	-	-	-	-	-
-	-	3,403,944	3,403,944	-	-	-	-	-	-	-
-	-	850,760	850,760	10,548	-	-	-	-	10,548	-
-	-	54,938,361	54,938,361	-	-	-	9,000,000	-	9,000,000	-
จำนวนเงินที่ต้องจ่ายชำระตามสัญญาเช่า										
รายได้จากการขาย/บริการ - ขายสินค้า - ค่าสาธารณูปโภค - ค่าเช่าอสังหาริมทรัพย์เพื่อการลงทุน - ขายเครื่องจักรและอุปกรณ์ - ค่าบริการสารสนเทศ - ค่าที่ปรึกษา - ค่าบริหาร รายได้อื่น เงินปันผลรับ ดอกเบี้ยรับ วัสดุสินค้า วัสดุที่ดิน อาคารและอุปกรณ์ ค่าใช้จ่าย - สาธารณูปโภค - รักษาพยาบาล - อื่นๆ										

บริษัท อีสเทิร์นโพลีเมอร์ กรุ๊ป จำกัด (มหาชน)

หมายเหตุประกอบงบการเงินรวมและงบการเงินเฉพาะกิจการ

สำหรับปีสิ้นสุดวันที่ 31 มีนาคม พ.ศ. 2566

ค่าตอบแทนกรรมการและผู้บริหาร

	งบการเงินรวม		งบการเงินเฉพาะกิจการ	
	พ.ศ. 2566	พ.ศ. 2565	พ.ศ. 2566	พ.ศ. 2565
	บาท	บาท	บาท	บาท
ค่าตอบแทนกรรมการและผู้บริหาร				
- ระยะสั้น	209,763,970	143,651,748	26,071,246	25,183,700
- ผลประโยชน์หลังออกจากงาน	6,091,209	8,691,267	439,203	1,501,524
	215,855,179	152,343,015	26,510,449	26,685,224

ค) เงินให้กู้ยืมระยะสั้นแก่บริษัทที่เกี่ยวข้องกัน

เงินให้กู้ยืมระยะสั้นแก่บริษัทที่เกี่ยวข้องกันคงเหลือ ณ วันที่ 31 มีนาคม พ.ศ. 2566 และ พ.ศ. 2565 มีดังนี้

	งบการเงินรวม		งบการเงินเฉพาะกิจการ	
	พ.ศ. 2566	พ.ศ. 2565	พ.ศ. 2566	พ.ศ. 2565
	บาท	บาท	บาท	บาท
<u>เงินให้กู้ยืมระยะสั้น</u>				
<u>บริษัทย่อย</u>				
บริษัท แอร์โรเฟล็กซ์ จำกัด	-	-	816,500,000	476,400,000
บริษัท อีสเทิร์น โพลีแพค จำกัด	-	-	497,000,000	518,000,000
บริษัท แอร์โรคลาส จำกัด	-	-	2,237,700,000	1,584,500,000
	-	-	3,551,200,000	2,578,900,000
<u>กิจการร่วมค้า</u>				
ATD Alliance Pty. Ltd.	44,626,950	-	-	-
	44,626,950	-	-	-
รวมเงินให้กู้ยืมระยะสั้น	44,626,950	-	3,551,200,000	2,578,900,000

ณ วันที่ 31 มีนาคม พ.ศ. 2566 บริษัทมีเงินให้กู้ยืมระยะสั้นแก่บริษัทย่อยเป็นเงินให้กู้ยืมที่ไม่มีหลักประกันมีอัตราดอกเบี้ยร้อยละ 2.75 ต่อปี (พ.ศ. 2565 : มีอัตราดอกเบี้ยร้อยละ 2.50 ต่อปี) และมีกำหนดเวลาชำระคืนเมื่อทวงถาม

ณ วันที่ 31 มีนาคม พ.ศ. 2566 บริษัทย่อยแห่งหนึ่งมีเงินให้กู้ยืมระยะสั้นแก่กิจการร่วมค้าเป็นเงินให้กู้ยืมที่ไม่มีหลักประกันมีอัตราดอกเบี้ยร้อยละ 4.00 ถึง 8.25 ต่อปี (พ.ศ. 2565 : ไม่มี) และมีกำหนดเวลาชำระคืนเมื่อทวงถาม

บริษัท อีสเทิร์นโพลีเมอร์ กรุ๊ป จำกัด (มหาชน)

หมายเหตุประกอบงบการเงินรวมและงบการเงินเฉพาะกิจการ

สำหรับปีสิ้นสุดวันที่ 31 มีนาคม พ.ศ. 2566

เงินให้กู้ยืมระยะสั้นแก่บริษัทที่เกี่ยวข้องกัน มีรายการเคลื่อนไหวสำหรับปีสิ้นสุดวันที่ 31 มีนาคม พ.ศ. 2566 และ พ.ศ. 2565 มีดังนี้

	งบการเงินรวม		งบการเงินเฉพาะกิจการ	
	พ.ศ. 2566	พ.ศ. 2565	พ.ศ. 2566	พ.ศ. 2565
	บาท	บาท	บาท	บาท
เงินให้กู้ยืมระยะสั้น				
ยอดคงเหลือต้นปี	-	-	2,578,900,000	1,978,500,000
กลับรายการผลขาดทุนด้านเครดิตที่คาดว่าจะเกิดขึ้น	-	7,334,004	-	-
เงินให้กู้ยืมเพิ่มขึ้นระหว่างปี	49,870,819	-	3,607,500,000	1,895,700,000
รับชำระคืนระหว่างปี	-	-	(2,635,200,000)	(1,295,300,000)
การแปลงหนี้เป็นทุน	-	(7,334,004)	-	-
กำไร(ขาดทุน)จากอัตราแลกเปลี่ยน ที่ยังไม่เกิดขึ้นจริง	(5,243,869)	-	-	-
ยอดคงเหลือสิ้นปี	44,626,950	-	3,551,200,000	2,578,900,000

ง) เงินให้กู้ยืมระยะยาวแก่บริษัทที่เกี่ยวข้องกัน

เงินให้กู้ยืมระยะยาวแก่บริษัทที่เกี่ยวข้องกัน ณ วันที่ 31 มีนาคม พ.ศ. 2566 และ พ.ศ. 2565 มีรายละเอียดดังนี้

	งบการเงินรวม		งบการเงินเฉพาะกิจการ	
	พ.ศ. 2566	พ.ศ. 2565	พ.ศ. 2566	พ.ศ. 2565
	บาท	บาท	บาท	บาท
เงินให้กู้ยืมระยะยาว				
บริษัทย่อย				
บริษัท แอร์โรเฟล็กซ์ จำกัด	-	-	200,000,000	200,000,000
บริษัท อีสเทิร์น โพลีแพค จำกัด	-	-	300,000,000	300,000,000
บริษัท แอร์โรคลาส จำกัด	-	-	400,000,000	400,000,000
	-	-	900,000,000	900,000,000
กิจการร่วมค้า				
Aeroklas Duys Pty. Ltd	42,530,652	41,534,015	-	-
	42,530,652	41,534,015	-	-
รวมเงินให้กู้ยืมระยะยาว	42,530,652	41,534,015	900,000,000	900,000,000

บริษัท อีสเทิร์นโพลีเมอร์ กรุ๊ป จำกัด (มหาชน)

หมายเหตุประกอบงบการเงินรวมและงบการเงินเฉพาะกิจการ

สำหรับปีสิ้นสุดวันที่ 31 มีนาคม พ.ศ. 2566

เงินให้กู้ยืมระยะยาวแก่บริษัทที่เกี่ยวข้องกันคงเหลือ ณ วันที่ 31 มีนาคม พ.ศ. 2566 และ พ.ศ. 2565 มีรายละเอียดดังนี้

	งบการเงินรวม		งบการเงินเฉพาะกิจการ	
	พ.ศ. 2566	พ.ศ. 2565	พ.ศ. 2566	พ.ศ. 2565
	บาท	บาท	บาท	บาท
ครบกำหนดภายใน 1 ปี	-	-	900,000,000	-
ครบกำหนดเกินกว่า 1 ปี แต่ไม่เกิน 5 ปี	42,530,652	41,534,015	-	900,000,000
	42,530,652	41,534,015	900,000,000	900,000,000

เงินให้กู้ยืมระยะยาวแก่บริษัทที่เกี่ยวข้องกัน มีรายการเคลื่อนไหวสำหรับปีสิ้นสุดวันที่ 31 มีนาคม พ.ศ. 2566 และ พ.ศ. 2565 มีดังนี้

	งบการเงินรวม		งบการเงินเฉพาะกิจการ	
	พ.ศ. 2566	พ.ศ. 2565	พ.ศ. 2566	พ.ศ. 2565
	บาท	บาท	บาท	บาท
เงินให้กู้ยืมระยะยาว				
ยอดคงเหลือต้นปี	41,534,015	39,070,246	900,000,000	915,586,750
กลับรายการผลขาดทุนด้านเครดิตที่คาดว่าจะเกิดขึ้น	-	29,257,254	-	-
ชำระคืนระหว่างปี	-	-	-	(15,990,000)
การแปลงหนี้เป็นทุน	-	(29,257,254)	-	-
กำไร(ขาดทุน)จากอัตราแลกเปลี่ยนที่เกิดขึ้นจริง	-	-	-	403,250
กำไร(ขาดทุน)จากอัตราแลกเปลี่ยนที่ยังไม่เกิดขึ้นจริง	996,637	2,463,769	-	-
ยอดคงเหลือสิ้นปี	42,530,652	41,534,015	900,000,000	900,000,000

บริษัทย่อย

ณ วันที่ 31 มีนาคม พ.ศ. 2566 บริษัทมีเงินให้กู้ยืมระยะยาว 3 ปี แก่บริษัทย่อยเป็นเงินให้กู้ที่ไม่มีหลักประกันมีอัตราดอกเบี้ยร้อยละ 2.95 ต่อปี (พ.ศ. 2565 : มีอัตราดอกเบี้ยร้อยละ 2.70 ต่อปี)

กิจการร่วมค้า

ณ วันที่ 31 มีนาคม พ.ศ. 2566 และ พ.ศ. 2565 บริษัทย่อยแห่งหนึ่งมีเงินให้กู้ยืมระยะยาว 5 ปี แก่กิจการร่วมค้าโดยมีกำหนดชำระคืนเงินต้นเต็มจำนวนวันที่ 30 เมษายน พ.ศ. 2568 เป็นเงินกู้ที่ไม่มีหลักประกันและมีอัตราดอกเบี้ยร้อยละ 4.75 ต่อปี

บริษัท อีสเทิร์นโพลีเมอร์ กรุ๊ป จำกัด (มหาชน)

หมายเหตุประกอบงบการเงินรวมและงบการเงินเฉพาะกิจการ

สำหรับปีสิ้นสุดวันที่ 31 มีนาคม พ.ศ. 2566

ราคาตามบัญชีและมูลค่ายุติธรรมของเงินให้กู้ยืมระยะยาวแก่บริษัทที่เกี่ยวข้องกัน มีดังต่อไปนี้

	งบการเงินรวม			
	พ.ศ. 2566		พ.ศ. 2565	
	ราคา	มูลค่ายุติธรรม	ราคา	มูลค่ายุติธรรม
	ตามบัญชีบาท	ตามบัญชีบาท	ตามบัญชีบาท	มูลค่ายุติธรรมบาท
เงินให้กู้ยืมระยะยาวแก่บริษัทที่เกี่ยวข้องกัน	42,530,652	46,258,779	41,534,015	37,868,823
	งบการเงินเฉพาะกิจการ			
	พ.ศ. 2566		พ.ศ. 2565	
	ราคา	มูลค่ายุติธรรม	ราคา	มูลค่ายุติธรรม
	ตามบัญชีบาท	ตามบัญชีบาท	ตามบัญชีบาท	มูลค่ายุติธรรมบาท
เงินให้กู้ยืมระยะยาวแก่บริษัทที่เกี่ยวข้องกัน	900,000,000	876,017,687	900,000,000	849,770,675

มูลค่ายุติธรรมของเงินให้กู้ยืมระยะยาวแก่บริษัทที่เกี่ยวข้องกันคำนวณจากกระแสเงินสดในอนาคตซึ่งคิดลดด้วยอัตราดอกเบี้ยเงินให้กู้ยืมที่ฝ่ายบริหารคาดว่าจะกลุ่มกิจการจะต้องได้รับ ณ วันที่ในงบแสดงฐานะการเงิน และอยู่ในข้อมูลระดับ 2 ของลำดับชั้นมูลค่ายุติธรรม

46 สัญญาอนุพันธ์

46.1 สัญญาอัตราแลกเปลี่ยนล่วงหน้า

ณ วันที่ 31 มีนาคม พ.ศ. 2566 กลุ่มกิจการมียอดคงเหลือจากสัญญาอัตราแลกเปลี่ยนล่วงหน้าที่เปิดสถานะไว้มีระยะเวลาครบกำหนดไม่เกิน 7 เดือน (พ.ศ. 2565 : ไม่เกิน 6 เดือน) จำนวนเงินผูกพันตามอัตราที่ระบุไว้ในสัญญามีดังต่อไปนี้

สัญญาอัตราแลกเปลี่ยนล่วงหน้า	งบการเงินรวม		
	31 มีนาคม พ.ศ. 2566		
	สัญญาอัตราแลกเปลี่ยน		
	ตามสัญญา	สกุลเงิน	จำนวนเงินในสกุลเงิน
<u>สัญญาซื้อเงินตราต่างประเทศล่วงหน้า</u>			
ดอลลาร์ออสเตรเลียแลกสกุล			
ดอลลาร์สหรัฐอเมริกา	1.41 - 1.49	ดอลลาร์ออสเตรเลีย	2,659,005
เงินบาทแลกสกุลดอลลาร์สหรัฐอเมริกา	34.90 - 36.25	บาท	30,523,268
<u>สัญญาขายเงินตราต่างประเทศล่วงหน้า</u>			
ดอลลาร์สหรัฐอเมริกาแลกสกุลเงินบาท	34.37 - 34.97	บาท	26,010,500
เงินเยนแลกสกุลเงินบาท	0.26	บาท	28,688,500

บริษัท อีสเทิร์นโพลีเมอร์ กรุ๊ป จำกัด (มหาชน)

หมายเหตุประกอบงบการเงินรวมและงบการเงินเฉพาะกิจการ

สำหรับปีสิ้นสุดวันที่ 31 มีนาคม พ.ศ. 2566

งบการเงินรวม			
31 มีนาคม พ.ศ. 2565			
สัญญาอัตราแลกเปลี่ยน			
สัญญาอัตราแลกเปลี่ยนล่วงหน้า	ตามสัญญา	สกุลเงิน	จำนวนเงินในสกุลเงิน
<u>สัญญาซื้อเงินตราต่างประเทศล่วงหน้า</u>			
ดอลลาร์ออสเตรเลียแลกสกุล			
ดอลลาร์สหรัฐอเมริกา	1.33 - 1.41	ดอลลาร์ออสเตรเลีย	4,043,376
<u>สัญญาขายเงินตราต่างประเทศล่วงหน้า</u>			
ดอลลาร์สหรัฐอเมริกาแลกสกุลเงินบาท	32.63	บาท	26,104,000
ดอลลาร์ออสเตรเลียแลกสกุลเงินบาท	25.19	บาท	20,148,000

มูลค่ายุติธรรมสุทธิของเครื่องมือทางการเงิน ณ วันที่ 31 มีนาคม พ.ศ. 2566 และ พ.ศ. 2565 มีรายละเอียดดังนี้

	งบการเงินรวม			
	พ.ศ. 2566		พ.ศ. 2565	
	สกุลเงิน	เทียบเท่าเงินบาท	สกุลเงิน	เทียบเท่าเงินบาท
กำไร(ขาดทุน)จากสัญญาซื้อเงินตราต่างประเทศล่วงหน้า (ดอลลาร์ออสเตรเลีย)	66,486	1,603,489	(74,536)	(1,799,375)
กำไร(ขาดทุน)จากสัญญาขายเงินตราต่างประเทศล่วงหน้า (บาท)	-	(350,353)	-	(337,981)

มูลค่ายุติธรรมของสัญญาซื้อขายเงินตราต่างประเทศล่วงหน้าคำนวณโดยใช้อัตราที่กำหนดโดยธนาคารของบริษัทเสมือนว่าได้ยกเลิกสัญญาเหล่านั้น ณ วันที่ในงบแสดงฐานะการเงิน การวัดมูลค่าดังกล่าวจัดอยู่ในข้อมูลระดับ 2 ของลำดับชั้นของมูลค่ายุติธรรม

46.2 สัญญาแลกเปลี่ยนอัตราดอกเบี้ย

ณ วันที่ 31 มีนาคม พ.ศ. 2566 และ พ.ศ. 2565 กลุ่มกิจการมียอดคงเหลือจากสัญญาแลกเปลี่ยนอัตราดอกเบี้ยที่เปิดสถานะไว้ มีจำนวนเงินผูกพันตามอัตราที่ระบุไว้ในสัญญา ดังต่อไปนี้

	งบการเงินรวม		งบการเงินเฉพาะกิจการ	
	พ.ศ. 2566	พ.ศ. 2565	พ.ศ. 2566	พ.ศ. 2565
	บาท	บาท	บาท	บาท
สัญญาแลกเปลี่ยนอัตราดอกเบี้ย				
มูลค่าตามบัญชีของสัญญา	(2,226,300)	-	(2,226,300)	-
จำนวนเงินตามสัญญาคงเหลือ	427,500,000	-	427,500,000	-
วันครบกำหนด	ธันวาคม พ.ศ. 2570	-	ธันวาคม พ.ศ. 2570	-

บริษัท อีสเทิร์นโพลีเมอร์ กรุ๊ป จำกัด (มหาชน)

หมายเหตุประกอบงบการเงินรวมและงบการเงินเฉพาะกิจการ

สำหรับปีสิ้นสุดวันที่ 31 มีนาคม พ.ศ. 2566

มูลค่ายุติธรรมสุทธิของเครื่องมือทางการเงิน ณ วันที่ 31 มีนาคม พ.ศ. 2566 และ พ.ศ. 2565 มีรายละเอียดดังนี้

	งบการเงินรวม		งบการเงินเฉพาะกิจการ	
	พ.ศ. 2566	พ.ศ. 2565	พ.ศ. 2566	พ.ศ. 2565
	บาท	บาท	บาท	บาท
ขาดทุนจากสัญญาแลกเปลี่ยนอัตราดอกเบี้ย	(2,226,300)	-	(2,226,300)	-

มูลค่ายุติธรรมของสัญญาแลกเปลี่ยนอัตราดอกเบี้ยคำนวณโดยใช้อัตราที่กำหนดโดยธนาคารของบริษัทเสมือนว่าได้ยกเลิกสัญญาเหล่านั้น ณ วันที่ในงบแสดงฐานะการเงิน การวัดมูลค่าดังกล่าวจัดอยู่ในข้อมูลระดับ 2 ของลำดับชั้นของมูลค่ายุติธรรม

46.3 สัญญาแลกเปลี่ยนอัตราดอกเบี้ยต่างสกุลเงิน

ณ วันที่ 31 มีนาคม พ.ศ. 2566 และ พ.ศ. 2565 กลุ่มกิจการมียอดคงเหลือจากสัญญาแลกเปลี่ยนอัตราดอกเบี้ยต่างสกุลเงินที่เปิดสถานะไว้ มีจำนวนเงินผูกพันตามอัตราที่ระบุไว้ในสัญญา ดังต่อไปนี้

	งบการเงินรวม		งบการเงินเฉพาะกิจการ	
	พ.ศ. 2566	พ.ศ. 2565	พ.ศ. 2566	พ.ศ. 2565
	บาท	บาท	บาท	บาท
สัญญาแลกเปลี่ยนอัตราดอกเบี้ยต่างสกุลเงิน				
มูลค่าตามบัญชีของสัญญา	3,830,038	-	-	-
จำนวนเงินตามสัญญาที่ต้องได้รับ (บาท)	570,000,000	-	-	-
จำนวนเงินตามสัญญาที่ต้องจ่าย (ดอลลาร์ออสเตรเลีย)	24,400,685	-	-	-
วันครบกำหนด	ธันวาคม พ.ศ. 2570	-	-	-

มูลค่ายุติธรรมสุทธิของเครื่องมือทางการเงิน ณ วันที่ 31 มีนาคม พ.ศ. 2566 และ พ.ศ. 2565 มีรายละเอียดดังนี้

	งบการเงินรวม		งบการเงินเฉพาะกิจการ	
	พ.ศ. 2566	พ.ศ. 2565	พ.ศ. 2566	พ.ศ. 2565
	บาท	บาท	บาท	บาท
กำไรจากสัญญาแลกเปลี่ยนอัตราดอกเบี้ย ต่างสกุลเงิน	3,830,038	-	-	-

มูลค่ายุติธรรมของสัญญาแลกเปลี่ยนอัตราดอกเบี้ยต่างสกุลเงินคำนวณโดยใช้อัตราที่กำหนดโดยธนาคารของบริษัทเสมือนว่าได้ยกเลิกสัญญาเหล่านั้น ณ วันที่ในงบแสดงฐานะการเงิน การวัดมูลค่าดังกล่าวจัดอยู่ในข้อมูลระดับ 2 ของลำดับชั้นของมูลค่ายุติธรรม

47 ภาระผูกพัน

47.1 ภาระผูกพันจากสัญญาที่สำคัญที่ไม่สามารถยกเลิกได้

ณ วันที่ 31 มีนาคม พ.ศ. 2566 และ พ.ศ. 2565 กลุ่มกิจการและบริษัทมีภาระผูกพันในการจ่ายค่าเช่า ซึ่งเป็นของสัญญาเช่าระยะสั้นและสินทรัพย์มูลค่าต่ำที่ไม่ได้รับรู้เป็นหนี้สินสัญญาเช่าและสัญญาบริการที่ไม่สามารถยกเลิกได้ มีรายละเอียดดังนี้

	งบการเงินรวม		งบการเงินเฉพาะกิจการ	
	พ.ศ. 2566	พ.ศ. 2565	พ.ศ. 2566	พ.ศ. 2565
	บาท	บาท	บาท	บาท
ถึงกำหนดชำระ				
ภายใน 1 ปี	27,097,554	20,337,001	1,727,000	1,544,500
เกินกว่า 1 ปี แต่ไม่เกิน 5 ปี	14,924,120	1,256,800	202,500	-
	42,021,674	21,593,801	1,929,500	1,544,500

47.2 ภาระผูกพันรายจ่ายฝ่ายทุน

ณ วันที่ 31 มีนาคม พ.ศ. 2566 และ พ.ศ. 2565 กลุ่มกิจการและบริษัทมีภาระผูกพันเกี่ยวกับรายจ่ายฝ่ายทุนที่เกี่ยวข้องกับการก่อสร้างอาคารโรงงาน และซื้ออุปกรณ์ดังนี้

	งบการเงินรวม		งบการเงินเฉพาะกิจการ	
	พ.ศ. 2566	พ.ศ. 2565	พ.ศ. 2566	พ.ศ. 2565
	บาท	บาท	บาท	บาท
อาคารและระบบสาธารณูปโภค	11,546,602	118,587,065	-	-
เครื่องจักรและอุปกรณ์	26,316,322	46,003,870	-	-
รวม	37,862,924	164,590,935	-	-

47.3 หนังสือค้ำประกันจากธนาคาร

ณ วันที่ 31 มีนาคม พ.ศ. 2566 และ พ.ศ. 2565 กลุ่มกิจการและบริษัทมีหนังสือค้ำประกันจากธนาคารเพื่อค้ำประกันตามการดำเนินงานตามปกติของธุรกิจ โดยมีรายละเอียดต่อไปนี้

	งบการเงินรวม		งบการเงินเฉพาะกิจการ	
	พ.ศ. 2566	พ.ศ. 2565	พ.ศ. 2566	พ.ศ. 2565
	บาท	บาท	บาท	บาท
ค้ำประกันค่าไฟฟ้า	54,701,400	54,701,400	348,000	348,000
ค้ำประกันสำหรับซื้อขาย	17,092,094	1,487,749	-	-
	71,793,494	56,189,149	348,000	348,000
	งบการเงินรวม			
	พ.ศ. 2566		พ.ศ. 2565	
	ดอลลาร์	เทียบเท่า	ดอลลาร์	เทียบเท่า
	ออสเตรเลีย	เงินบาท	ออสเตรเลีย	เงินบาท
ค้ำประกันเช่าอสังหาริมทรัพย์ ที่ออกโดยบริษัทย่อย				
- Aeroklas Asia Pacific Group Pty. Ltd.	850,000	19,821,915	628,052	15,930,212
- Aeroklas Australia Pty. Ltd.	100,000	2,331,990	100,000	2,536,450
	950,000	22,153,905	728,052	18,466,662

47.4 สแตนด์บายเลตเตอร์ออฟเครดิต

ณ วันที่ 31 มีนาคม พ.ศ. 2566 และ พ.ศ. 2565 กลุ่มกิจการมีสแตนด์บายเลตเตอร์ออฟเครดิตกับธนาคารเพื่อค้ำประกัน โดยมีรายละเอียดต่อไปนี้

	งบการเงินรวม		งบการเงินเฉพาะกิจการ	
	พ.ศ. 2566	พ.ศ. 2565	พ.ศ. 2566	พ.ศ. 2565
	บาท	บาท	บาท	บาท
ค้ำประกันเงินกู้บริษัทย่อยโดยอ้อม				
- Aeroklas Asia Pacific Group Pty. Ltd.	883,432,550	865,237,090	-	-

บริษัท อีสเทิร์นโพลีเมอร์ กรุ๊ป จำกัด (มหาชน)

หมายเหตุประกอบงบการเงินรวมและงบการเงินเฉพาะกิจการ

สำหรับปีสิ้นสุดวันที่ 31 มีนาคม พ.ศ. 2566

47.5 ข้อผูกมัดอื่น ๆ

ณ วันที่ 31 มีนาคม พ.ศ. 2566 และ พ.ศ. 2565 กลุ่มกิจการมีภาระผูกพันที่ยังไม่รับรู้ในงบการเงินมีดังนี้

	งบการเงินรวม			
	พ.ศ. 2566		พ.ศ. 2565	
	เทียบกับ		เทียบกับ	
	สกุลเงิน	เงินบาท	สกุลเงิน	เงินบาท
ภาระผูกพันจากการทำเลตเตอร์ออฟเครดิต				
- สกุลเงินดอลลาร์สหรัฐ	2,500,838	85,686,472	2,300,262	76,955,947

47.6 การค้ำประกันในบริษัทที่เกี่ยวข้องกัน

ณ วันที่ 31 มีนาคม พ.ศ. 2566 และ พ.ศ. 2565 กลุ่มกิจการมีรายการค้ำประกันระหว่างกัน ดังนี้

ผู้ค้ำประกัน	ค้ำประกันแก่	รายการค้ำประกัน	พ.ศ. 2566		พ.ศ. 2565	
			จำนวนเงิน		จำนวนเงิน	
			สกุลเงิน	(ล้านบาท)	สกุลเงิน	(ล้านบาท)
บริษัท	บริษัทย่อย	วงเงินสินเชื่อ	บาท	3,728.23	บาท	3,528.23
บริษัท	บริษัทย่อย	วงเงินสินเชื่อ	ดอลลาร์สหรัฐ	27.66	ดอลลาร์สหรัฐ	27.66
บริษัท	บริษัทย่อย	วงเงินสินเชื่อ	ดอลลาร์ออสเตรเลีย	19.00	ดอลลาร์ออสเตรเลีย	19.00
บริษัทย่อย	บริษัทย่อย	วงเงินสินเชื่อ	บาท	50.00	บาท	-
บริษัทย่อย	บริษัทย่อย	วงเงินสินเชื่อ	ดอลลาร์สหรัฐ	3.00	ดอลลาร์สหรัฐ	3.00
บริษัทย่อย	กิจการร่วมค้า	วงเงินสินเชื่อ	บาท	285.26	บาท	194.40

บริษัท อีสเทิร์นโพลีเมอร์ กรุ๊ป จำกัด (มหาชน)

หมายเหตุประกอบงบการเงินรวมและงบการเงินเฉพาะกิจการ

สำหรับปีสิ้นสุดวันที่ 31 มีนาคม พ.ศ. 2566

48 สิทธิประโยชน์ในการรับการส่งเสริมการลงทุน

กลุ่มกิจการได้รับสิทธิพิเศษจากคณะกรรมการส่งเสริมการลงทุนดังต่อไปนี้

บริษัทย่อย - บริษัท แอร์โรคลาส จำกัด

เลขที่บัตร ส่งเสริม	วันที่ได้รับสิทธิพิเศษ	ชื่อผลิตภัณฑ์	เริ่มตั้งแต่วันที่	หมดอายุวันที่	สิทธิประโยชน์ที่สำคัญ *											
					1	2.1	2.2	3	4	5	6	7	8.1	8.2	9	
1389/2542	3 กันยายน พ.ศ. 2542	ผลิตแผ่นพลาสติกและผลิตภัณฑ์แผ่น พลาสติกขึ้นรูป	12 มกราคม พ.ศ. 2544	11 มกราคม พ.ศ. 2557	✓	-	-	-	✓	✓	✓	✓	✓	-	✓	
2083(2)/2548	28 กันยายน พ.ศ. 2548	ผลิตแผ่นพลาสติกและพลาสติกขึ้นรูป	7 มกราคม พ.ศ. 2553	6 มกราคม พ.ศ. 2566	✓	-	✓	-	-	✓	✓	✓	✓	-	✓	
1786(2)/2549	13 กันยายน พ.ศ. 2549	ผลิตแม่พิมพ์ (MOULD & DIE) อุปกรณ์ จับยึด (JIG) และการซ่อมแม่พิมพ์	ยังไม่เริ่มมี รายได้	-	✓	-	✓	-	-	-	-	-	-	✓	✓	
1014(2)/2554	2 ธันวาคม พ.ศ. 2554	ผลิตแผ่นพลาสติกและแผ่นพลาสติกขึ้นรูป	1 เมษายน พ.ศ. 2557	30 มีนาคม พ.ศ. 2570	✓	-	✓	-	-	✓	✓	✓	✓	-	✓	
1902(2)/2556	22 มกราคม พ.ศ. 2556	ผลิตผลิตภัณฑ์พลาสติกและชิ้นส่วน พลาสติกสำหรับอุตสาหกรรมยานยนต์	1 เมษายน พ.ศ. 2561	31 มีนาคม พ.ศ. 2574	✓	-	✓	-	-	✓	✓	✓	✓	-	✓	
59-1590-0-00-1-0	23 มีนาคม พ.ศ. 2558	ผลิตผลิตภัณฑ์พลาสติกและชิ้นส่วน พลาสติกสำหรับอุตสาหกรรมยานยนต์	ยังไม่เริ่มมี รายได้	-	✓	-	✓	-	-	✓	✓	✓	✓	-	✓	
59-1591-0-00-1-0	30 มีนาคม พ.ศ. 2558	ผลิตผลิตภัณฑ์พลาสติกและชิ้นส่วน พลาสติกสำหรับอุตสาหกรรมยานยนต์	ยังไม่เริ่มมี รายได้	โอนบัตรส่งเสริม ให้แก่กิจการ ร่วมค้า **	✓	-	✓	-	-	✓	✓	✓	✓	-	✓	
65-0076-1-04-1-0	20 มกราคม พ.ศ. 2565	ผลิตผลิตภัณฑ์พลาสติกและชิ้นส่วน พลาสติกสำหรับอุตสาหกรรมยานยนต์	1 กุมภาพันธ์ พ.ศ. 2565	31 มกราคม พ.ศ. 2568	✓	-	✓	-	-	✓	✓	✓	✓	-	✓	

บริษัทย่อย - บริษัท แอร์โรเฟล็กซ์ จำกัด

เลขที่บัตร ส่งเสริม	วันที่ได้รับสิทธิพิเศษ	ชื่อผลิตภัณฑ์	เริ่มตั้งแต่วันที่	หมดอายุวันที่	สิทธิประโยชน์ที่สำคัญ *											
					1	2.1	2.2	3	4	5	6	7	8.1	8.2	9	
1232(2)/อ./2556	19 กุมภาพันธ์ พ.ศ. 2556	ผลิตภัณฑ์จากยางสังเคราะห์ และ พลาสติกหรือเคลือบด้วยพลาสติก	9 มิถุนายน พ.ศ. 2557	8 มิถุนายน พ.ศ. 2565	✓	-	✓	-	-	✓	✓	✓	✓	-	✓	
59-1592-0-00-1-0	30 มีนาคม พ.ศ. 2558	ผลิตภัณฑ์จากยางสังเคราะห์ และ พลาสติกหรือเคลือบด้วยพลาสติก	12 ธันวาคม พ.ศ. 2563	11 ธันวาคม พ.ศ. 2571	✓	-	✓	-	-	✓	✓	✓	-	-	✓	

บริษัท อีสเทิร์นโพลีเมอร์ กรุ๊ป จำกัด (มหาชน)

หมายเหตุประกอบงบการเงินรวมและงบการเงินเฉพาะกิจการ

สำหรับปีสิ้นสุดวันที่ 31 มีนาคม พ.ศ. 2566

บริษัทย่อย - บริษัท อีสเทิร์น โพลีแพค จำกัด

เลขที่บัตร ส่งเสริม	วันที่ได้รับสิทธิพิเศษ	ชื่อผลิตภัณฑ์	เริ่มตั้งแต่วันที่	หมดอายุวันที่	สิทธิประโยชน์ที่สำคัญ *										
					1	2.1	2.2	3	4	5	6	7	8.1	8.2	9
1139(2)2552	13 ตุลาคม พ.ศ. 2551	ผลิตภัณฑ์พลาสติกประเภท 6.18 ผลิตภัณฑ์พลาสติก ที่เป็นมิตรต่อสิ่งแวดล้อม และแผ่น พลาสติกที่เป็นมิตรต่อสิ่งแวดล้อม	26 ตุลาคม พ.ศ. 2554	25 ตุลาคม พ.ศ. 2562	✓	✓	-	-	✓	✓	✓	✓	-	✓	✓
1652(2)2554	5 เมษายน พ.ศ. 2554	ผลิตภัณฑ์พลาสติกประเภท 6.12 กิจการผลิตผลิตภัณฑ์พลาสติก หรือเคลือบด้วยพลาสติก	8 เมษายน พ.ศ. 2557	7 เมษายน พ.ศ. 2560	✓	✓	-	-	-	-	-	-	-	✓	✓
1626(2)2556	22 มกราคม พ.ศ. 2556	ผลิตภัณฑ์พลาสติก และบรรจุภัณฑ์ พลาสติก ประเภท 6.12 กิจการผลิต ผลิตภัณฑ์พลาสติกหรือเคลือบด้วย พลาสติก	3 พฤศจิกายน พ.ศ. 2558	2 พฤศจิกายน พ.ศ. 2566	✓	-	✓	-	-	✓	✓	✓	✓	-	✓
60-0162-0-00-1-0	30 มีนาคม พ.ศ. 2558	บรรจุภัณฑ์พลาสติกและแผ่นพลาสติก ประเภท 6.12 กิจการผลิตภัณฑ์ พลาสติกหรือเคลือบด้วยพลาสติก	26 เมษายน พ.ศ. 2562	25 เมษายน พ.ศ. 2570	✓	-	✓	-	-	✓	✓	✓	✓	-	✓
60-0163-0-00-1-0	2 มีนาคม พ.ศ. 2558	บรรจุภัณฑ์พลาสติก และแผ่นพลาสติก ประเภท 6.12 กิจการผลิตผลิตภัณฑ์ พลาสติกหรือเคลือบด้วยพลาสติก	ยังไม่เริ่มมีรายได้	-	✓	-	✓	-	-	✓	✓	✓	✓	-	✓
60-0171-0-00-1-0	30 มีนาคม พ.ศ. 2558	บรรจุภัณฑ์พลาสติกและแผ่นพลาสติก ประเภท 6.12 กิจการผลิตผลิตภัณฑ์ พลาสติกเคลือบด้วยพลาสติก	ยังไม่เริ่มมีรายได้	-	✓	-	✓	-	-	✓	✓	✓	✓	-	✓
60-0324-1-04-1-0	30 มกราคม พ.ศ. 2560	บรรจุภัณฑ์จากพลาสติกรีไซเคิลประเภท 6.8 กิจการผลิตผลิตภัณฑ์พลาสติกรีไซเคิล	1 เมษายน พ.ศ. 2560	31 มีนาคม พ.ศ. 2563	✓	-	-	✓	-	-	-	-	-	-	✓

บริษัทย่อย - บริษัท เอฟอีเอส จำกัด

เลขที่บัตร ส่งเสริม	วันที่ได้รับสิทธิพิเศษ	ชื่อผลิตภัณฑ์	เริ่มตั้งแต่วันที่	หมดอายุวันที่	สิทธิและประโยชน์ที่สำคัญ										
					1	2.1	2.2	3	4	5	6	7	8.1	8.2	9
61-0075-0-00-1-2	23 มกราคม พ.ศ. 2561	ผลิตเส้นยาง และฟิวซี	27 มิถุนายน พ.ศ. 2561	26 มิถุนายน พ.ศ. 2569	✓	✓	-	-	-	✓	✓	✓	✓	-	-

บริษัทย่อย - บริษัท ทีเจเอ็ม เอเชีย แปซิฟิก จำกัด

เลขที่บัตร ส่งเสริม	วันที่ได้รับสิทธิพิเศษ	ชื่อผลิตภัณฑ์	เริ่มตั้งแต่วันที่	หมดอายุวันที่	สิทธิและประโยชน์ที่สำคัญ										
					1	2.1	2.2	3	4	5	6	7	8.1	8.2	9
65-1531-1-00-0-0	31 สิงหาคม พ.ศ. 2565	จัดหา จัดซื้อ ชิ้นส่วนและส่วนประกอบ ระหว่างประเทศ	10 มกราคม พ.ศ. 2566	6 มิถุนายน พ.ศ. 2568	✓	-	-	-	-	-	-	-	-	-	-

* สิทธิและประโยชน์ที่สำคัญ

- ได้รับยกเว้นอากรขาเข้าสำหรับเครื่องจักรตามที่คณะกรรมการอนุมัติ
- ได้รับยกเว้นภาษีเงินได้นิติบุคคลสำหรับกำไรสุทธิที่ได้จากการประกอบกิจการที่ได้รับการส่งเสริมรวมกันไม่เกินร้อยละ 100 ของเงินลงทุน ไม่รวมค่าที่ดินและทุนหมุนเวียน
 - มีกำหนดเวลา 3 ปี นับแต่วันที่เริ่มมีรายได้จากการประกอบกิจการนั้น
 - มีกำหนดเวลา 8 ปี นับแต่วันที่เริ่มมีรายได้จากการประกอบกิจการนั้น
- ได้รับยกเว้นภาษีเงินได้นิติบุคคลสำหรับกำไรสุทธิที่ได้จากการประกอบกิจการที่ได้รับการส่งเสริมรวมกันไม่เกินร้อยละ 50 ของเงินลงทุน ไม่รวมค่าที่ดินและเงินลงทุนหมุนเวียน มีกำหนดเวลา 3 ปี นับแต่วันที่เริ่มมีรายได้จากการประกอบกิจการนั้น
- ได้รับยกเว้นภาษีเงินได้นิติบุคคลสำหรับกำไรสุทธิที่ได้จากการประกอบกิจการที่ได้รับการส่งเสริมเป็นระยะเวลา 8 ปี นับแต่วันที่เริ่มมีรายได้จากการประกอบกิจการนั้น
- ได้รับลดหย่อนภาษีเงินได้นิติบุคคลสำหรับกำไรสุทธิที่ได้รับจากการลงทุนในอัตราร้อยละ 50 ของอัตราปกติ มีกำหนด 5 ปี นับจากวันที่พ้นกำหนดระยะเวลาที่ได้รับการส่งเสริมการลงทุน

บริษัท อีสเทิร์นโพลีเมอร์ กรุ๊ป จำกัด (มหาชน)

หมายเหตุประกอบงบการเงินรวมและงบการเงินเฉพาะกิจการ

สำหรับปีสิ้นสุดวันที่ 31 มีนาคม พ.ศ. 2566

- 6) ได้รับอนุญาตให้หักค่าขนส่ง ค่าไฟฟ้า และค่าประปา เป็น 2 เท่าของค่าใช้จ่ายดังกล่าวเป็น ระยะเวลา 10 ปี นับแต่วันที่เริ่มมีรายได้จากการประกอบกิจการนั้น
- 7) ได้รับอนุญาตให้หักเงินลงทุนในการติดตั้งหรือก่อสร้างสิ่งอำนวยความสะดวก ร้อยละ 25 ของเงินลงทุน นอกเหนือไปจากการหักค่าเสื่อมราคาตามปกติ
- 8) ได้รับยกเว้นอากรขาเข้าสำหรับวัตถุดิบและวัสดุจำเป็นที่ต้องนำเข้ามาจากต่างประเทศ เพื่อใช้ในการผลิตเพื่อการส่งออก
 - 8.1) เป็นระยะเวลา 5 ปี นับแต่วันนำเข้าครั้งแรก
 - 8.2) เป็นระยะเวลา 1 ปี นับแต่วันนำเข้าครั้งแรก
- 9) ได้รับยกเว้นไม่ต้องนำเงินปันผลจากกิจการที่ได้รับการส่งเสริม ซึ่งได้รับยกเว้นภาษีเงินได้นิติบุคคลไปรวมคำนวณเพื่อเสียภาษีเงินได้ตลอดระยะเวลาที่ผู้รับการส่งเสริมได้รับยกเว้นภาษีเงินได้นิติบุคคลนั้น

ในเดือนกุมภาพันธ์ พ.ศ. 2556 บริษัท แอร์โรเฟล็กซ์ จำกัด ได้รับโอนบัตรส่งเสริมการลงทุนเลขที่ 1232(2)/อ./2556 และ 1233/อ./2556 จากบริษัท อีสเทิร์นโพลีเมอร์ กรุ๊ป จำกัด (มหาชน) ตามบัตรส่งเสริมเลขที่ 1568(2)/2554 ลงวันที่ 18 พฤษภาคม พ.ศ. 2554 และ 1319/2543 ลงวันที่ 23 มิถุนายน พ.ศ. 2543 ตามลำดับ โดยบริษัทย่อยได้รับสิทธิและประโยชน์เท่าที่เหลือน้อยตามบัตรส่งเสริมเดิม

** ในเดือนธันวาคม พ.ศ. 2563 บริษัท แอร์โรคลาส จำกัด โอนบัตรส่งเสริมการลงทุนเลขที่ 59-1591-0-00-1-0 ให้แก่กิจการร่วมค้า บริษัท ฟาร์แอร์โร จำกัด โดยกิจการร่วมค้าได้รับสิทธิและประโยชน์เท่าที่เหลือน้อยตามบัตรส่งเสริมเดิม

ทั้งนี้ บริษัทจะต้องปฏิบัติตามเงื่อนไขที่เกี่ยวข้องกับสิทธิและประโยชน์ที่ได้รับนั้นตามที่ระบุไว้ในบัตรส่งเสริมการลงทุนด้วย

ผลการดำเนินงานสำหรับปีสิ้นสุดวันที่ 31 มีนาคม พ.ศ. 2566 และ พ.ศ. 2565 จำแนกตามรายได้ส่วนที่ได้รับการส่งเสริมการลงทุนและส่วนที่ไม่ได้รับการส่งเสริมการลงทุนแสดงไว้ดังนี้

	งบการเงินรวม					
	สำหรับปีสิ้นสุดวันที่ 31 มีนาคม พ.ศ. 2566 (บาท)			สำหรับปีสิ้นสุดวันที่ 31 มีนาคม พ.ศ. 2565 (บาท)		
	การขายในประเทศ	การขายต่างประเทศ	รวมทั้งสิ้น	การขายในประเทศ	การขายต่างประเทศ	รวมทั้งสิ้น
รายได้จากส่วนธุรกิจที่ได้รับการส่งเสริมการลงทุน						
- รายได้จากการขายสินค้า	2,284,206,923	1,377,483,201	3,661,690,124	2,369,011,442	1,545,026,453	3,914,037,895
- รายได้จากการให้บริการ	-	-	-	-	-	-
	2,284,206,923	1,377,483,201	3,661,690,124	2,369,011,442	1,545,026,453	3,914,037,895
รายได้จากส่วนธุรกิจที่ไม่ได้รับการส่งเสริมการลงทุน						
- รายได้จากการขายสินค้า	7,404,847,466	1,017,056,158	8,421,903,624	6,652,186,989	1,173,420,732	7,825,607,721
- รายได้จากการให้บริการ	37,722,526	4,003,439	41,725,965	29,948,824	-	29,948,824
	7,442,569,992	1,021,059,597	8,463,629,589	6,682,135,813	1,173,420,732	7,855,556,545
	งบการเงินเฉพาะกิจการ					
	สำหรับปีสิ้นสุดวันที่ 31 มีนาคม พ.ศ. 2566 (บาท)			สำหรับปีสิ้นสุดวันที่ 31 มีนาคม พ.ศ. 2565 (บาท)		
	การขายในประเทศ	การขายต่างประเทศ	รวมทั้งสิ้น	การขายในประเทศ	การขายต่างประเทศ	รวมทั้งสิ้น
รายได้จากส่วนธุรกิจที่ได้รับการส่งเสริมการลงทุน						
- รายได้จากการขายสินค้า	-	-	-	-	-	-
- รายได้จากการให้บริการ	-	-	-	-	-	-
	-	-	-	-	-	-
รายได้จากส่วนธุรกิจที่ไม่ได้รับการส่งเสริมการลงทุน						
- รายได้จากการขายสินค้า	-	-	-	-	-	-
- รายได้จากการให้บริการ	110,439,000	3,372,550	113,811,550	110,742,000	3,100,318	113,842,318
	110,439,000	3,372,550	113,811,550	110,742,000	3,100,318	113,842,318

49 เหตุการณ์ภายหลังวันที่ในงบแสดงฐานะการเงิน

ตามมติที่ประชุมคณะกรรมการของบริษัท อีสเทิร์นโพลีเมอร์ กรุ๊ป จำกัด (มหาชน) ครั้งที่ 4/2566 เมื่อวันที่ 26 พฤษภาคม พ.ศ. 2566 คณะกรรมการได้มีมติให้เสนอต่อที่ประชุมสามัญผู้ถือหุ้นประจำปี พ.ศ. 2566 ดังต่อไปนี้

- เพื่อพิจารณาอนุมัติการจ่ายปันผลประจำปีของบริษัทใหญ่และบริษัทย่อยจากผลการดำเนินงานตั้งแต่วันที่ 1 เมษายน พ.ศ. 2565 ถึงวันที่ 31 มีนาคม พ.ศ. 2566 ให้แก่ผู้ถือหุ้นสามัญ ดังต่อไปนี้
 - บริษัท อีสเทิร์นโพลีเมอร์ กรุ๊ป จำกัด (มหาชน) จำนวน 2,800 ล้านหุ้น ในอัตราหุ้นละ 0.14 บาท เป็นจำนวนเงิน 392 ล้านบาท
 - บริษัท แอร์โรเฟล็กซ์ จำกัด จำนวน 6 ล้านหุ้น ในอัตราหุ้นละ 40 บาท เป็นจำนวนเงิน 240 ล้านบาท
 - บริษัท อีสเทิร์น โพลีแพค จำกัด จำนวน 100 ล้านหุ้น ในอัตราหุ้นละ 0.80 บาท เป็นจำนวนเงิน 80 ล้านบาท
- เพื่อพิจารณาการออกและเสนอขายหุ้นกู้ของบริษัทเพิ่มอีกจำนวน 1,000 ล้านบาท จากวงเงินเดิมไม่เกิน 2,000 ล้านบาท รวมเป็นวงเงินใหม่ไม่เกิน 3,000 ล้านบาท

ตามมติที่ประชุมคณะกรรมการบริษัทของ Aeroflex USA, Inc. ประจำปี พ.ศ. 2566 เมื่อวันที่ 6 พฤษภาคม พ.ศ. 2566 ได้มีมติการจ่ายเงินปันผลให้แก่ผู้ถือหุ้นสามัญ เป็นจำนวนเงิน 600,000 ดอลลาร์สหรัฐอเมริกา



ກາຄພນວກ

การรับรองความถูกต้องของข้อมูล



บริษัทได้สอบทานข้อมูลในแบบแสดงรายการข้อมูลประจำปีฉบับนี้แล้วด้วยความระมัดระวัง บริษัทขอรับรองว่า ข้อมูลดังกล่าวถูกต้อง ครบถ้วน ไม่เป็นเท็จ ไม่ทำให้ผู้อื่นสำคัญผิด หรือไม่ขาดข้อมูลที่ควรต้องแจ้งในสาระสำคัญ นอกจากนี้ บริษัทขอรับรองว่า

- (1) งบการเงินและข้อมูลทางการเงินที่สรุปมาในแบบแสดงรายการข้อมูลประจำปี ได้แสดงข้อมูลอย่างถูกต้องครบถ้วนในสาระสำคัญ เกี่ยวกับฐานะการเงิน ผลการดำเนินงาน และกระแสเงินสดของบริษัทและบริษัทย่อยแล้ว
- (2) บริษัทได้จัดให้มีระบบการเปิดเผยข้อมูลที่ดี เพื่อให้แน่ใจว่าบริษัทได้เปิดเผยข้อมูลในส่วนที่เป็นสาระสำคัญทั้งของบริษัทและบริษัทย่อยอย่างถูกต้องครบถ้วนแล้ว รวมทั้งควบคุมดูแลให้มีการปฏิบัติตามระบบดังกล่าว
- (3) บริษัทได้จัดให้มีระบบการควบคุมภายในที่ดี และควบคุมดูแลให้มีการปฏิบัติตามระบบดังกล่าว และบริษัทได้แจ้งข้อมูลการประเมินระบบการควบคุมภายใน ณ วันที่ 26 พฤษภาคม 2566 ต่อผู้สอบบัญชีและกรรมการตรวจสอบของบริษัทแล้ว ซึ่งครอบคลุมถึงข้อบกพร่องและการเปลี่ยนแปลงที่สำคัญของระบบการควบคุมภายใน รวมทั้งการกระทำที่มีขอบที่อาจมีผลกระทบต่อการจัดทำรายงานทางการเงินของบริษัทและบริษัทย่อย

ในการนี้ เพื่อเป็นหลักฐานว่าเอกสารทั้งหมดเป็นเอกสารชุดเดียวกันกับที่บริษัทได้รับรองความถูกต้องแล้ว บริษัทได้มอบหมายให้ นายชำนาญ วิฑูรปกรณ์ เป็นผู้ลงลายมือชื่อกำกับเอกสารนี้ไว้ทุกหน้าด้วย หากเอกสารใดไม่มีลายมือชื่อของ นายชำนาญ วิฑูรปกรณ์ กำกับไว้ บริษัทจะถือว่าไม่ใช้ข้อมูลที่บริษัทได้รับรองความถูกต้องของข้อมูลแล้วดังกล่าวข้างต้น

ชื่อ-นามสกุล	ตำแหน่ง
1. นายภวัฒน์ วิฑูรปกรณ์	รองประธานกรรมการ/ ประธานเจ้าหน้าที่บริหาร
2. นายชำนาญ วิฑูรปกรณ์	กรรมการ
ผู้รับมอบอำนาจ	
นายชำนาญ วิฑูรปกรณ์	กรรมการ

ลายมือชื่อ


รายละเอียดเกี่ยวกับกรรมการ ผู้บริหาร ผู้มีอำนาจควบคุม
ผู้ที่ได้รับมอบหมายให้รับผิดชอบสูงสุดในสายงานบัญชีและการเงิน ผู้ที่ได้รับมอบหมายให้รับผิดชอบ
โดยตรงในการควบคุมดูแลการทำบัญชี และเลขานุการบริษัท

นายวัชร ตันตริยานนท์

ประธานกรรมการ กรรมการอิสระ และประธานกรรมการบริหาร
ความเสี่ยง

อายุ 64 ปี

คุณวุฒิทางการศึกษา

- ปริญญาโท Master of Science in Management
Administration, Northrop University, California, USA

ประวัติการอบรม

- หลักสูตร Audit Committee and Continuing Development Program (ACP) รุ่นที่ 41/2012, สมาคมส่งเสริมสถาบัน
กรรมการบริษัทไทย (IOD)
- หลักสูตร Monitoring Fraud Risk Management (MFM) รุ่นที่
8/2012, สมาคมส่งเสริมสถาบันกรรมการบริษัทไทย (IOD)
- หลักสูตร Monitoring the Quality of Financial Reporting
(MFR) รุ่นที่ 16/2012, สมาคมส่งเสริมสถาบันกรรมการบริษัท
ไทย (IOD)
- หลักสูตร Monitoring the Internal Audit Function (MIA) รุ่น
ที่ 13/2012, สมาคมส่งเสริมสถาบันกรรมการบริษัทไทย (IOD)
- หลักสูตร Monitoring the System of Internal Control and
Risk Management (MIR) รุ่นที่ 13/2012, สมาคมส่งเสริม
สถาบันกรรมการบริษัทไทย (IOD)
- หลักสูตร Director Certification Program (DCP) รุ่นที่
94/2007, สมาคมส่งเสริมสถาบันกรรมการบริษัทไทย (IOD)

ประสบการณ์ทำงานในระยะ 5 ปีย้อนหลัง

กิจการที่เป็นบริษัทจดทะเบียน

- | | |
|---------------------|---|
| พ.ศ.2556 – ปัจจุบัน | ประธานกรรมการ กรรมการอิสระ และ
ประธานกรรมการบริหารความเสี่ยง
บริษัท อีสเทิร์นโพลีเมอร์ กรุ๊ป จำกัด
(มหาชน) |
| พ.ศ.2564 – ปัจจุบัน | กรรมการอิสระ
บริษัท ไทยกรุ๊ป โฮลดิ้งส์ จำกัด (มหาชน) |
| พ.ศ.2561 – ปัจจุบัน | กรรมการอิสระและกรรมการตรวจสอบ
บริษัท แอสเสท เวิร์ด คอร์ป จำกัด
(มหาชน) |
| พ.ศ.2559 – ปัจจุบัน | กรรมการอิสระและกรรมการตรวจสอบ
บริษัท เอ็ม พิคเจอร์ส อินเตอร์เทน
เมนต์ จำกัด (มหาชน) |
| พ.ศ.2559 – 2564 | ที่ปรึกษาคณะกรรมการตรวจสอบ
บริษัท อินเทอร์เน็ตชั้นนำ รีเสิร์ช
คอร์ปอเรชั่น จำกัด (มหาชน) |
| พ.ศ.2560 – 2564 | กรรมการอิสระและกรรมการบริหาร
บริษัท การบินไทย จำกัด (มหาชน) |

ดำรงตำแหน่งกรรมการในบริษัทจดทะเบียนรวม 4 แห่ง

กิจการที่ไม่ใช่บริษัทจดทะเบียน

- | | |
|---------------------|--|
| พ.ศ.2565 – ปัจจุบัน | กรรมการ
บริษัท บิ๊กซี รีเทล คอร์ปอเรชั่น จำกัด
(มหาชน) |
| พ.ศ.2563 – ปัจจุบัน | ประธานกรรมการ
บริษัท อาคเนย์ ประกันชีวิต จำกัด (มหาชน) |
| พ.ศ.2563 – ปัจจุบัน | กรรมการ
บริษัท อาคเนย์ แคปปิตอล จำกัด |
| พ.ศ.2557 – ปัจจุบัน | ประธานกรรมการ และกรรมการอิสระ
บริษัท หลักทรัพย์จัดการกองทุน กรุงเทพ
จำกัด (มหาชน) |
| พ.ศ.2551 – ปัจจุบัน | กรรมการ
บริษัท เนชั่นแนล เพาเวอร์ ซัพพลาย
จำกัด (มหาชน) |
| พ.ศ.2550 – ปัจจุบัน | ที่ปรึกษาคณะกรรมการ
บริษัท เอช แคปปิตอล จำกัด (มหาชน) |
| พ.ศ.2549 – ปัจจุบัน | กรรมการ
บริษัท ดับเบิลยู (1991) จำกัด (มหาชน) |
| พ.ศ.2563 – 2565 | กรรมการ
บริษัท อาคเนย์ ประกันภัย จำกัด (มหาชน) |
| พ.ศ.2560 – 2563 | กรรมการผู้ทรงคุณวุฒิด้านการเงิน
สำนักงานคณะกรรมการกำกับและส่งเสริม
การประกอบธุรกิจประกันภัย (คปภ.) |

ดำรงตำแหน่งกรรมการที่ไม่ใช่บริษัทจดทะเบียนรวม 6 แห่ง

วันที่ได้รับการแต่งตั้งเป็นกรรมการ

ครั้งที่ 1: 8 ส.ค.56, ครั้งที่ 2: 25 ก.ค.59, ครั้งที่ 3: 24 ก.ค.62
ครั้งที่ 4: 21 ก.ค.65

การถือหุ้นของบริษัท ณ วันที่ 31 มีนาคม 2566

จำนวน 500,000 หุ้น คิดเป็นอัตราร้อยละ 0.018

นายภวิวัฒน์ วิฑูรปกรณ์

รองประธานกรรมการ ประธานเจ้าหน้าที่บริหาร และรองประธาน
เจ้าหน้าที่บริหารสายธุรกิจเพื่อการวิจัยและพัฒนา

อายุ 71 ปี

คุณวุฒิทางการศึกษา

- ... ปริญญาตรีบัณฑิตศึกษาด้านศึกษาศาสตร์ สาขาวิศวกรรมเคมี,
มหาวิทยาลัยเกษตรศาสตร์
- ... ปริญญาตรี เศรษฐศาสตร์, มหาวิทยาลัยเกริก

ประวัติการอบรม

- ☐ หลักสูตร CEO Insights – A Proven Process for Getting
Real Team and Organization Results, อบรมภายในบริษัท
- ☐ หลักสูตร TDRI EIS Exclusive Briefing, สถาบัน TDRI
- ☐ หลักสูตร Executive Leadership & Group Strategy Revisit,
อบรมภายในบริษัท
- ☐ หลักสูตร Talent Management & Succession Planning,
อบรมภายในบริษัท
- ☐ หลักสูตร ระบบสารสนเทศสำหรับผู้บริหารระดับสูง, สถาบันวิจัยเพื่อ
การพัฒนาประเทศไทย
- ☐ หลักสูตร ผู้บริหารระดับสูงสถาบันวิทยาการตลาดทุน รุ่น 16
(วตท.), สถาบันวิทยาการตลาดทุน
- ☐ หลักสูตร Senior Executive Program, Graduate Institute of
Business Administration of Chulalongkorn University
- ☐ หลักสูตร Director Accreditation Program (DAP) รุ่นที่
98/2012, สมาคมส่งเสริมสถาบันกรรมการบริษัทไทย (IOD)

ประสบการณ์ทำงานในระยะ 5 ปีย้อนหลัง

กิจการที่เป็นบริษัทจดทะเบียน

- พ.ศ.2521 – ปัจจุบัน รองประธานกรรมการ และ
ประธานเจ้าหน้าที่บริหาร
บริษัท อีสเทิร์นโพลีเมอร์ กรุ๊ป จำกัด (มหาชน)

ดำรงตำแหน่งกรรมการในบริษัทจดทะเบียนรวม 1 แห่ง

กิจการที่ไม่ใช่บริษัทจดทะเบียน

- พ.ศ.2564 – ปัจจุบัน กรรมการ
บริษัท เอฟเอส จำกัด
- พ.ศ.2560 – ปัจจุบัน ประธานกรรมการ
VTH Australia Pty. Ltd.
- พ.ศ.2557 – ปัจจุบัน กรรมการ
Aeroklas USA Inc.
- พ.ศ.2557 – ปัจจุบัน กรรมการ
ALP Aeroflex India Private Ltd.
- พ.ศ.2557 – ปัจจุบัน นักวิจัยแห่งชาติ สาขาเศรษฐศาสตร์
(รหัสนักวิจัย SA033)
- พ.ศ.2555 – ปัจจุบัน กรรมการ
บริษัท วิฑูรปกรณ์ โฮลดิ้ง จำกัด

- พ.ศ.2555 – ปัจจุบัน กรรมการ
บริษัท แอร์โรฟเลกซ์ จำกัด
- พ.ศ.2555 – ปัจจุบัน ประธานกรรมการ
Aeroflex USA Inc.
- พ.ศ.2554 – ปัจจุบัน กรรมการ
Aerocel Construction Material
(Jiangsu) Co., Ltd.
- พ.ศ.2549 – ปัจจุบัน กรรมการ และกรรมการผู้จัดการ
บริษัท อีพีจี อินโนเวชั่น เซ็นเตอร์ จำกัด
- พ.ศ.2548 – ปัจจุบัน กรรมการ
บริษัท เอสโก้ เซอร์วิส จำกัด
- พ.ศ.2544 – ปัจจุบัน ประธานกรรมการ
บริษัท อีสเทิร์น โพลีแพค จำกัด
- พ.ศ.2542 – ปัจจุบัน ประธานกรรมการ
Aeroflex Polymer Technologies
(Shanghai) Co., Ltd.
- พ.ศ.2538 – ปัจจุบัน กรรมการ
บริษัท ซีโออน แอดวานซ์ โพลีเม็กซ์ จำกัด
- พ.ศ.2538 – ปัจจุบัน กรรมการ
บริษัท ซูมิริโกะ อีสเทิร์น รีบเบอร์ (ประเทศ
ไทย) จำกัด
- พ.ศ.2537 – ปัจจุบัน ประธานกรรมการ
บริษัท ไอ.พี.พี. (ไทยแลนด์) จำกัด
- พ.ศ.2535 – ปัจจุบัน กรรมการ
บริษัท ตะวันออก ชินเทค จำกัด
- พ.ศ.2535 – ปัจจุบัน ประธานกรรมการ
บริษัท แอร์โรคลาส จำกัด
- พ.ศ.2554 – 2562 กรรมการ
บริษัท ชันกิ อีสเทิร์น (ไทยแลนด์) จำกัด
- พ.ศ.2550 – 2558 กรรมการ
บริษัท แพททอน แอร์ จำกัด
- พ.ศ.2552 – 2558 กรรมการ
บริษัท อีสเทิร์น โพลีเทค จำกัด
- ดำรงตำแหน่งกรรมการที่ไม่ใช่บริษัทจดทะเบียนรวม 17 แห่ง

วันที่ได้รับการแต่งตั้งเป็นกรรมการ

ครั้งที่ 1: 8 ส.ค.56, ครั้งที่ 2: 31 ก.ค.57, ครั้งที่ 3: 27 ก.ค.60,
ครั้งที่ 4: 23 ก.ค.63

การถือหุ้นของบริษัท ณ วันที่ 31 มีนาคม 2566

จำนวน 70,400,100 หุ้น คิดเป็นอัตราร้อยละ 2.514

นายชัยวัฒน์ อัครวิทรานุกร

กรรมการอิสระ ประธานกรรมการตรวจสอบ และประธาน

กรรมการสรรหาและกำหนดค่าตอบแทน

อายุ 70 ปี

คุณวุฒิทางการศึกษา

- ปริญญาโท บริหารธุรกิจ, มหาวิทยาลัยธรรมศาสตร์
- ปริญญาตรี นิติศาสตร์, มหาวิทยาลัยรามคำแหง
- ปริญญาตรี บริหารธุรกิจ, มหาวิทยาลัยรามคำแหง
- Master of Education Curriculum and Teaching Methodology (Teaching Chinese as a foreign language), Beijing Language and Cultural University
- Bachelor of Arts in Chinese Languages (Trade & Economics), Beijing Language and Cultural University

ประวัติการอบรม

- Ethical Leadership Program (ELP) รุ่นที่ 28/2022 สมาคมส่งเสริมสถาบันกรรมการบริษัทไทย (IOD)
- แนวโน้ม ทิศทางการทำ M&A ประเด็นสำคัญที่ต้องพิจารณา และกลยุทธ์การทำ M&A ให้ประสบความสำเร็จ, ตลาดหลักทรัพย์ฯ
- Advanced Audit Committee, สมาคมส่งเสริมสถาบันกรรมการบริษัทไทย (IOD)
- IAASB's work plan and value of the users of financial statements, ตลาดหลักทรัพย์แห่งประเทศไทย
- Board Nomination and Compensation Program (BNCP) รุ่นที่ 3/2017, สมาคมส่งเสริมสถาบันกรรมการบริษัทไทย (IOD)
- AC HOT UPDATE เตรียมรับ CG ยุคใหม่ก้าวไกลสู่ความยั่งยืน สภาวิชาชีพบัญชีในพระบรมราชูปถัมภ์
- Audit Committee Seminar – Get Ready for the Year End สภาวิชาชีพบัญชีในพระบรมราชูปถัมภ์
- Director Certification Program (DCP) รุ่นที่ 81/2006 สมาคมส่งเสริมสถาบันกรรมการบริษัทไทย (IOD)
- Audit Committee and Continuing Development Program(ACP) รุ่นที่12/2006, สมาคมส่งเสริมสถาบันกรรมการบริษัทไทย (IOD)
- Director Accreditation Program (DAP) รุ่นที่ 24/2004 สมาคมส่งเสริมสถาบันกรรมการบริษัทไทย (IOD)
- เนติบัณฑิตไทย สำนักอบรมศึกษากฎหมายแห่งเนติบัณฑิตสภา

ประสบการณ์ทำงานในระยะเวลา 5 ปีย้อนหลัง

กิจการที่เป็นบริษัทจดทะเบียน

- พ.ศ.2556 – ปัจจุบัน กรรมการอิสระ ประธานกรรมการตรวจสอบ และประธานกรรมการสรรหาและกำหนดค่าตอบแทน บริษัท อีสเทิร์นโพลีเมอร์ กรุ๊ป จำกัด (มหาชน)
- พ.ศ.2565 – ปัจจุบัน กรรมการอิสระและประธานกรรมการ บริษัท มาสเตอร์ แอด จำกัด (มหาชน)

พ.ศ.2565 – ปัจจุบัน กรรมการอิสระและประธานกรรมการ บริษัท ซุปเปอร์ เทอร์เทิล จำกัด (มหาชน)

พ.ศ.2548 – ปัจจุบัน กรรมการอิสระและประธานกรรมการ ตรวจสอบ บริษัท อีสเทิร์น พาวเวอร์ กรุ๊ป จำกัด (มหาชน)

พ.ศ.2548 – ปัจจุบัน กรรมการอิสระและกรรมการตรวจสอบ บริษัท ยูซีดี จำกัด (มหาชน)

พ.ศ.2547 – ปัจจุบัน กรรมการอิสระและประธานกรรมการ ตรวจสอบ บริษัท กรุงไทยคาร์เร็นท์แอนด์ลีส จำกัด (มหาชน)

พ.ศ.2546 – ปัจจุบัน กรรมการอิสระและประธานกรรมการตรวจสอบ บริษัท ชินเทคคอนสตรัคชั่น จำกัด (มหาชน)

พ.ศ.2556 – 2559 กรรมการอิสระ และกรรมการตรวจสอบ บริษัท เอควี เอสเตท จำกัด (มหาชน)

ดำรงตำแหน่งกรรมการในบริษัทจดทะเบียนรวม 7 แห่ง

กิจการที่ไม่ใช่บริษัทจดทะเบียน

พ.ศ.2556 – ปัจจุบัน กรรมการอิสระและประธานกรรมการตรวจสอบ บริษัท หลักทรัพย์จัดการกองทุน เอมร์ชั่น พาร์เทนอร์ จำกัด (มหาชน)

พ.ศ.2550 – ปัจจุบัน กรรมการอิสระและประธานกรรมการตรวจสอบ บริษัท หลักทรัพย์เอมร์ชั่น พาร์เทนอร์ จำกัด (มหาชน)

พ.ศ.2548 – ปัจจุบัน กรรมการ บริษัท โบท์เฮาส์หัวหิน จำกัด

พ.ศ.2542 – ปัจจุบัน กรรมการ บริษัท ไบรท ลิสต์ (ประเทศไทย) จำกัด

พ.ศ.2540 – ปัจจุบัน Executive Partner และกรรมการ บริษัท พรอสเพค คอนซัลติ้ง จำกัด

พ.ศ.2555 – 2562 กรรมการ บริษัท อมาทारा อะ เดสทินเนชั่น สปา จำกัด

พ.ศ.2553 – 2562 กรรมการ บริษัท มาตราด จำกัด (มหาชน)

พ.ศ.2549 – 2562 กรรมการ บริษัท รีส์อร์ท โฮลดิ้ง จำกัด

ดำรงตำแหน่งกรรมการที่ไม่ใช่บริษัทจดทะเบียนรวม 5 แห่ง

วันที่ได้รับการแต่งตั้งเป็นกรรมการ

ครั้งที่ 1: 8 ส.ค.56, ครั้งที่ 2: 31 ก.ค.57, ครั้งที่ 3: 27 ก.ค.60, ครั้งที่ 4: 23 ก.ค.63

การถือหุ้นของบริษัท ณ วันที่ 31 มีนาคม 2566

-ไม่มี-

นายระชัย สันติชัยกุล

กรรมการตรวจสอบ และกรรมการอิสระ

อายุ 68 ปี

คุณวุฒิทางการศึกษา

- ☐ ปริญญาโท MBA คณะพาณิชยศาสตร์และการบัญชี, มหาวิทยาลัยธรรมศาสตร์
- ☐ ปริญญาตรี บัญชีบัณฑิต (ต้นทุน) คณะพาณิชยศาสตร์และการบัญชี, จุฬาลงกรณ์มหาวิทยาลัย
- ☐ ประกาศนียบัตรชั้นสูงด้านสอบบัญชี คณะพาณิชยศาสตร์และการบัญชี, จุฬาลงกรณ์มหาวิทยาลัย

ประวัติการอบรม

- .. AC HOT UPDATE เตรียมรับ CG ยุคใหม่ก้าวไกลสู่ความยั่งยืน สภาวิชาชีพบัญชีในพระบรมราชูปถัมภ์
- .. การเมืองการปกครองในระบอบประชาธิปไตยสำหรับผู้บริหารระดับสูง (ปปร.รุ่นที่ 11 ปี 2550), สถาบันพระปกเกล้า
- .. ผู้บริหารระดับสูงวิทยาการตลาดทุน (วตท.รุ่นที่ 1 ปี 2548), สถาบันวิทยาการตลาดทุน ตลาดหลักทรัพย์ฯ
- .. Director Certification Program (DCP) รุ่นที่ 18/2002, สมาคมส่งเสริมสถาบันกรรมการบริษัทไทย (IOD)

ประสบการณ์ทำงานในระยะ 5 ปีย้อนหลัง

กิจการที่เป็นบริษัทจดทะเบียน

- พ.ศ.2556 – ปัจจุบัน กรรมการอิสระและกรรมการตรวจสอบ บริษัท อีสเทิร์นโพลีเมอร์ กรุ๊ป จำกัด (มหาชน)
- พ.ย.2565 – ปัจจุบัน ผู้ช่วยประธานเจ้าหน้าที่บริหาร บริษัท นิวส์ เน็ตเวิร์ค คอร์ปอเรชั่น จำกัด (มหาชน)
- พ.ศ.2564 – ปัจจุบัน ประธานกรรมการ บริษัท อีเทอเนล เอนเนอจี จำกัด (มหาชน)
- พ.ย.2561 – ปัจจุบัน กรรมการอิสระและกรรมการตรวจสอบ บริษัท เนชั่น กรุ๊ป (ไทยแลนด์) จำกัด (มหาชน)
- พ.ศ.2561 – ปัจจุบัน กรรมการ กรรมการบริหาร และกรรมการผู้จัดการ บริษัท สาลี พรินท์ติ้ง จำกัด (มหาชน)
- พ.ศ.2556 – ปัจจุบัน กรรมการอิสระและประธานกรรมการตรวจสอบ บริษัท เอ็ม พิคเจอร์ส เอ็นเตอร์เทนเมนท์ จำกัด (มหาชน)

ดำรงตำแหน่งกรรมการในบริษัทจดทะเบียนรวม 6 แห่ง

กิจการที่ไม่ใช่บริษัทจดทะเบียน

- พ.ศ.2565 – ปัจจุบัน กรรมการ / กรรมการบริหาร บริษัท หลักทรัพย์ ลิเบอเรเตอร์ จำกัด
- พ.ศ.2563 – ปัจจุบัน กรรมการวิชาชีพด้านการบัญชีบริหาร

สภาวิชาชีพบัญชีในพระบรมราชูปถัมภ์

- พ.ศ.2561 – ปัจจุบัน ประธานกรรมการและกรรมการอิสระ บริษัท เอไอเอ็ม เรย์ลเอสเตท แมนเนจเม้นท์ จำกัด
- พ.ศ.2559 – ปัจจุบัน ประธานกรรมการและประธานกรรมการตรวจสอบ บริษัท สยามซินดิเคท เทคโนโลยี จำกัด
- พ.ศ.2559 – ปัจจุบัน ประธานกรรมการและกรรมการอิสระ บริษัท เอไอเอ็ม รีท แมนเนจเม้นท์ จำกัด
- พ.ศ.2555 – ปัจจุบัน กรรมการบริหาร ศูนย์หนังสือแห่งจุฬาลงกรณ์มหาวิทยาลัย
- พ.ศ.2555 – ปัจจุบัน ที่ปรึกษากลุ่มบริษัท บริษัท วีไอวี อินเทอร์เน็ต จำกัด
- พ.ศ.2555 – ปัจจุบัน ที่ปรึกษา กลุ่มอุตสาหกรรมการพิมพ์และบรรจุภัณฑ์ กระดาษ สมาคมอุตสาหกรรมแห่งประเทศไทย
- พ.ศ.2555 – ปัจจุบัน ที่ปรึกษา สมาคมนิสิตเก่าคณะพาณิชยศาสตร์และการบัญชี แห่งจุฬาลงกรณ์มหาวิทยาลัย
- พ.ศ.2553 – ปัจจุบัน ที่ปรึกษา สมาคมการพิมพ์ไทย
- พ.ศ.2550 – ปัจจุบัน ที่ปรึกษา สมาคมผู้จัดพิมพ์และผู้จำหน่ายหนังสือแห่งประเทศไทย
- พ.ศ.2555 – 2563 กรรมการวิชาชีพบัญชีด้านการทำบัญชี สภาวิชาชีพบัญชีในพระบรมราชูปถัมภ์
- พ.ศ.2555 – 2563 กรรมการตรวจสอบ จุฬาลงกรณ์มหาวิทยาลัย
- พ.ศ.2559 – 2561 กรรมการ บริษัท สปริงนิวส์ คอร์ปอเรชั่น จำกัด
- พ.ศ.2559 – 2561 กรรมการ บริษัท นิวส์ เน็ตเวิร์ค มัลติมีเดีย จำกัด

ดำรงตำแหน่งกรรมการที่ไม่ใช่บริษัทจดทะเบียนรวม 6 แห่ง

วันที่ได้รับการแต่งตั้งเป็นกรรมการ

ครั้งที่ 1: 8 ส.ค.56, ครั้งที่ 2: 25 ก.ค.59, ครั้งที่ 3: 24 ก.ค.62
ครั้งที่ 4: 21 ก.ค.65

การถือหุ้นของบริษัท ณ วันที่ 31 มีนาคม 2566

-ไม่มี-

นายศักรินทร์ ภูมิรัตน

กรรมการตรวจสอบ และกรรมการอิสระ

อายุ 73 ปี

คุณวุฒิทางการศึกษา

- การศึกษาาระดับหลังปริญญาเอก มหาวิทยาลัยวิสคอนซิน เมดิสัน สหรัฐอเมริกา
- ปริญญาเอก สาขาวิศวกรรมเคมี มหาวิทยาลัยวิสคอนซิน เมดิสัน สหรัฐอเมริกา
- ปริญญาตรี (เกียรตินิยมอันดับหนึ่ง) สาขาวิศวกรรมเคมี มหาวิทยาลัยแคลิฟอร์เนีย เดวิส สหรัฐอเมริกา
- ปริญญาตรี (เกียรตินิยมอันดับหนึ่ง) สาขาเคมี มหาวิทยาลัยแคลิฟอร์เนีย เดวิส สหรัฐอเมริกา

ประวัติการอบรม

- ☐ หลักสูตรผู้บริหารระดับสูงด้านองค์ความรู้และความร่วมมือทางธุรกิจจีน, หอการค้าไทย
- ☐ หลักสูตร Financial Statement for Directors (FSD 40/2019), สมาคมส่งเสริมสถาบันกรรมการบริษัทไทย
- ☐ หลักสูตรธรรมาภิบาลเพื่อการพัฒนาอุดมศึกษา สถาบันคลังสมองของชาติ
- ☐ หลักสูตร Audit Committee and Continuing Development Program (ACP29), สมาคมส่งเสริมสถาบันกรรมการบริษัทไทย
- ☐ หลักสูตร Directors Certification Program (DCP117), สมาคมส่งเสริมสถาบันกรรมการบริษัทไทย
- ☐ หลักสูตรอบรมด้านพลังงานแสงอาทิตย์, ประเทศอิตาลี

ประสบการณ์ทำงานในระยะ 5 ปีย้อนหลัง

กิจการที่เป็นบริษัทจดทะเบียน

พ.ศ.2562 – ปัจจุบัน กรรมการตรวจสอบ และกรรมการอิสระ บริษัท อีสเทิร์นโพลีเมอร์ กรุ๊ป จำกัด (มหาชน)
ดำรงตำแหน่งกรรมการในบริษัทจดทะเบียนรวม 1 แห่ง

กิจการที่ไม่ใช่บริษัทจดทะเบียน

พ.ศ.2564 – ปัจจุบัน ประธานกรรมการ บริษัท ไบโอเทค โกลเบิล อินโนเวชั่น จำกัด
พ.ศ.2563 – ปัจจุบัน กรรมการ คณะกรรมการการอุดมศึกษา
พ.ศ.2563 – ปัจจุบัน กรรมการสภาราชวิทยาลัยผู้ทรงคุณวุฒิ ราชวิทยาลัยจุฬาภรณ์
พ.ศ.2563 – ปัจจุบัน กรรมการ บริษัท คินเจน ไบโอเทค จำกัด
พ.ศ.2562 – ปัจจุบัน กรรมการ บริษัท จุฬาวัดน จำกัด
พ.ศ.2562 – ปัจจุบัน ที่ปรึกษา มหาวิทยาลัยเทคโนโลยีพระจอมเกล้าธนบุรี
พ.ศ.2562 – ปัจจุบัน ประธานกรรมการ คณะกรรมการขับเคลื่อนการปฏิรูปการ อุดมศึกษา วิทยาศาสตร์ วิจัยและนวัตกรรม

พ.ศ.2562 – ปัจจุบัน รองประธานกรรมการ มูลนิธิสถาบันส่งเสริมวิสาหกิจ (สสวช.)
พ.ศ.2562 – ปัจจุบัน กรรมการบริหาร มูลนิธิข้าวไทย ในพระบรมราชูปถัมภ์
พ.ศ.2558 – ปัจจุบัน กรรมการ บริษัท นววิวรรธ จำกัด
พ.ศ.2558 – ปัจจุบัน กรรมการ คณะกรรมการสมาคมการจัดการธุรกิจแห่งประเทศไทย
พ.ศ.2558 – ปัจจุบัน ประธานคณะกรรมการบริหาร มูลนิธิบัณฑิตยสภาวิทยาศาสตร์และเทคโนโลยี แห่งประเทศไทย (บวท.)
พ.ศ.2556 – ปัจจุบัน ประธานกรรมการ มูลนิธิอียิปโตโมเดิร์น
พ.ศ.2556 – ปัจจุบัน กรรมการผู้ทรงคุณวุฒิ คณะกรรมการสภาพัฒนาการเศรษฐกิจและสังคมแห่งชาติ
พ.ศ.2537 – ปัจจุบัน กรรมการ บริษัท ดอยคำผลิตภัณฑ์อาหาร จำกัด
พ.ศ.2554 – 2565 ประธานคณะกรรมการบริหาร ศูนย์พันธุวิศวกรรมและเทคโนโลยีชีวภาพแห่งชาติ
พ.ศ.2563 – 2564 กรรมการ บริษัท ไบโอ เจเนเทค อินเตอร์เนชั่นแนล จำกัด
พ.ศ.2553 – 2562 กรรมการ คณะกรรมการพัฒนาวิทยาศาสตร์และเทคโนโลยี แห่งชาติ
พ.ศ.2558 – 2562 ประธานคณะกรรมการบริหาร ศูนย์ความเป็นเลิศด้านชีววิทยาศาสตร์
พ.ศ.2559 – 2562 ประธานกรรมการบริหาร โรงเรียนมหิดลวิทยานุสรณ์
พ.ศ.2559 – 2561 กรรมการ สมาคมอาเซียน-ประเทศไทย
พ.ศ.2554 – 2561 อธิการบดี มหาวิทยาลัยเทคโนโลยีพระจอมเกล้าธนบุรี
พ.ศ.2560 – 2561 กรรมการ กรรมการปฏิรูปตำรวจ
พ.ศ.2558 – 2561 กรรมการ สถาบันส่งเสริมการสอนวิทยาศาสตร์และเทคโนโลยี (สสวท.)
ดำรงตำแหน่งกรรมการที่ไม่ใช่บริษัทจดทะเบียนรวม 14 แห่ง
วันที่ได้รับการแต่งตั้งเป็นกรรมการ
ครั้งที่ 1: 8 ส.ค.62, ครั้งที่ 2: 23 ก.ค.64
การถือหุ้นของบริษัท ณ วันที่ 31 มีนาคม 2566
-ไม่มี-

นายธีระวัฒน์ วิทูรปกรณ์

กรรมการ และ รองประธานเจ้าหน้าที่บริหาร สายธุรกิจบรรจภัณฑ์
พลาสติก

อายุ 64 ปี

คุณวุฒิทางการศึกษา

- ☐ ปริญญาโท บริหารธุรกิจ จุฬาลงกรณ์มหาวิทยาลัย
- ☐ ปริญญาตรี เศรษฐศาสตร์ มหาวิทยาลัยเกษตรศาสตร์

ประวัติการอบรม

- ☐ หลักสูตร Executive Leadership & Group Strategy Revisit, อบรมภายในบริษัท
- ☐ หลักสูตร TDR EIS Exclusive Briefing, สถาบัน TDR
- ☐ หลักสูตร Talent Management & Succession Planning, อบรมภายในบริษัท
- ☐ หลักสูตร Role of the Compensation Committee (RCC) รุ่นที่ 21/2016 สมาคมส่งเสริมสถาบันกรรมการบริษัทไทย (IOD)
- ☐ หลักสูตร Director Accreditation Program (DAP) รุ่นที่ 94/2012 สมาคมส่งเสริมสถาบันกรรมการบริษัทไทย (IOD)

ประสบการณ์ทำงานในระยะ 5 ปีย้อนหลัง

กิจการที่เป็นบริษัทจดทะเบียน

พ.ศ.2534 – ปัจจุบัน กรรมการ และ
รองประธานเจ้าหน้าที่บริหาร
บริษัท อีสเทิร์นโพลีเมอร์ กรุ๊ป จำกัด
(มหาชน)

ดำรงตำแหน่งกรรมการในบริษัทจดทะเบียนรวม 1 แห่ง

กิจการที่ไม่ใช่บริษัทจดทะเบียน

พ.ศ.2564 – ปัจจุบัน กรรมการ
บริษัท เอพีเอส จำกัด

พ.ศ.2560 – ปัจจุบัน กรรมการ
VTH Australia Pty. Ltd.

พ.ศ.2555 – ปัจจุบัน กรรมการ
บริษัท วิทูรปกรณ์ โฮลดิ้ง จำกัด

พ.ศ.2555 – ปัจจุบัน กรรมการ
บริษัท แอร์โรเพลกซ์ จำกัด

พ.ศ.2552 – ปัจจุบัน กรรมการ
บริษัท อีสเทิร์น โพลีเทค จำกัด

พ.ศ.2549 – ปัจจุบัน กรรมการ
บริษัท อีพีจี อินโนเวชั่นเซ็นเตอร์ จำกัด

พ.ศ.2548 – ปัจจุบัน กรรมการ
บริษัท เอสโก้ เซอร์วิส จำกัด

พ.ศ.2544 – ปัจจุบัน กรรมการ และกรรมการผู้จัดการ
บริษัท อีสเทิร์น โพลีแพค จำกัด

พ.ศ.2537 – ปัจจุบัน กรรมการ
บริษัท ไอ.พี.พี. (ไทยแลนด์) จำกัด

พ.ศ.2535 – ปัจจุบัน กรรมการ
บริษัท ตะวันออก ชินเทค จำกัด

พ.ศ.2535 – ปัจจุบัน กรรมการ
บริษัท แอร์โรคลาส จำกัด

พ.ศ.2550 – 2559 กรรมการ
บริษัท โฟร์-เอส (2007) จำกัด

พ.ศ.2550 – 2559 กรรมการ
ห้างหุ้นส่วนจำกัด วี.อาร์.เอส.เซอร์วิส

ดำรงตำแหน่งกรรมการที่ไม่ใช่บริษัทจดทะเบียนรวม 11 แห่ง

วันที่ได้รับการแต่งตั้งเป็นกรรมการ

ครั้งที่ 1: 8 ส.ค.56, ครั้งที่ 2: 29 ก.ค.58, ครั้งที่ 3: 25 ก.ค.61
ครั้งที่ 4: 23 ก.ค.64

การถือหุ้นของบริษัท ณ วันที่ 31 มีนาคม 2566

จำนวน 41,100,100 หุ้น คิดเป็นอัตราร้อยละ 1.468

นายชำนาญ วิฑูรปกรณ์

กรรมการ และรองประธานเจ้าหน้าที่บริหารสายธุรกิจฉนวนยางกัน
ความร้อน/เย็น

อายุ 62 ปี

คุณวุฒิทางการศึกษา

- ☐ ปริญญาโท บริหารธุรกิจมหาบัณฑิต, จุฬาลงกรณ์มหาวิทยาลัย
- ☐ ปริญญาตรี วิทยาศาสตร์บัณฑิต สาขาวิศวกรรมศาสตร์, จุฬาลงกรณ์มหาวิทยาลัย

ประวัติการอบรม

- ☐ The Power of Stories to fuel Innovation Empathize and Prototype Innovation at Work: Ideation, The Stanford Center for Professional Development
- ☐ Economics and Business Data Analysis (with Tableau), คณะเศรษฐศาสตร์ จุฬาลงกรณ์มหาวิทยาลัย และ SEAC
- ☐ หลักสูตร Executive Development : Strategy Revisit Program “Innovative Leadership & Unleash Potential”, อบรมภายในบริษัท
- ☐ หลักสูตร CEO Insights – A Proven Process for Getting Real Team and Organization Results, อบรมภายในบริษัท
- ☐ หลักสูตร TDR EIS Exclusive Briefing ของสถาบัน TDR
- ☐ หลักสูตร Executive Leadership & Group Strategy Revisit, อบรมภายในบริษัท
- ☐ หลักสูตร Talent Management & Succession Planning, อบรมภายในบริษัท
- ☐ หลักสูตร Risk Management Program for Corporate Leaders (RCL) รุ่นที่ 6/2017, สมาคมส่งเสริมสถาบันกรรมการบริษัทไทย (IOD)
- ☐ หลักสูตร Leading in a Disruptive World 2 (LDW2), Stanford University USA.
- ☐ หลักสูตร Director Accreditation Program (DAP) รุ่นที่ 94/2012, สมาคมส่งเสริมสถาบันกรรมการบริษัทไทย (IOD)

ประสบการณ์ทำงานในระยะ 5 ปีย้อนหลัง

กิจการที่เป็นบริษัทจดทะเบียน

พ.ศ.2535 – ปัจจุบัน กรรมการ และ
รองประธานเจ้าหน้าที่บริหาร
บริษัท อีสเทิร์นโพลีเมอร์ กรุ๊ป จำกัด
(มหาชน)

ดำรงตำแหน่งกรรมการในบริษัทจดทะเบียนรวม 1 แห่ง

กิจการที่ไม่ใช่บริษัทจดทะเบียน

พ.ศ.2563 – ปัจจุบัน กรรมการ
บริษัท ฟาร์แอร์โร จำกัด

พ.ศ.2560 – ปัจจุบัน กรรมการ
VTH Australia Pty. Ltd.

พ.ศ.2556 – ปัจจุบัน กรรมการ
บริษัท ทาลิส เทค จำกัด

พ.ศ.2556 – ปัจจุบัน กรรมการ และกรรมการผู้จัดการ
บริษัท เอพีเอส จำกัด

พ.ศ.2555 – ปัจจุบัน กรรมการ และกรรมการผู้จัดการ
บริษัท แอร์โรเฟล็กซ์ จำกัด

พ.ศ.2555 – ปัจจุบัน กรรมการ
บริษัท วิฑูรปกรณ์ โฮลดิ้ง จำกัด

พ.ศ.2554 – ปัจจุบัน กรรมการ
บริษัท ชันกิ อีสเทิร์น (ไทยแลนด์) จำกัด

พ.ศ.2553 – ปัจจุบัน กรรมการ
ALP Aeroflex India Private Ltd.

พ.ศ.2552 – ปัจจุบัน กรรมการ และกรรมการผู้จัดการ
บริษัท อีสเทิร์น โพลีเทค จำกัด

พ.ศ.2549 – ปัจจุบัน กรรมการ และรองกรรมการผู้จัดการ
บริษัท อีพีจี อินโนเวชัน เซ็นเตอร์ จำกัด

พ.ศ.2548 – ปัจจุบัน กรรมการ
บริษัท เอสโก้ เซอร์วิส จำกัด

พ.ศ.2544 – ปัจจุบัน กรรมการ
บริษัท อีสเทิร์น โพลีแพค จำกัด

พ.ศ.2542 – ปัจจุบัน กรรมการ
Aeroflex Polymer Technologies (Shanghai)
Co., Ltd.

พ.ศ.2539 – ปัจจุบัน กรรมการ
บริษัท ฮายาคาวา อีสเทิร์น รีบเบอร์ จำกัด

พ.ศ.2538 – ปัจจุบัน กรรมการ
บริษัท ซ็อน แอดวานซ์ โพลีเม็กซ์ จำกัด

พ.ศ.2538 – ปัจจุบัน กรรมการ
บริษัท ซูมิริโกะ อีสเทิร์น รีบเบอร์
(ประเทศไทย) จำกัด

พ.ศ.2537 – ปัจจุบัน กรรมการ
บริษัท ไอ.พี.พี. (ไทยแลนด์) จำกัด

พ.ศ.2535 – ปัจจุบัน กรรมการ
บริษัท ตะวันออก ชินเทค จำกัด

พ.ศ.2535 – ปัจจุบัน กรรมการ
บริษัท แอร์โรคลาส จำกัด

ดำรงตำแหน่งกรรมการที่ไม่ใช่บริษัทจดทะเบียนรวม 19 แห่ง

วันที่ได้รับการแต่งตั้งเป็นกรรมการ

ครั้งที่ 1: 8 ส.ค.56, ครั้งที่ 2: 25 ก.ค.59, ครั้งที่ 3: 24 ก.ค.62
ครั้งที่ 4: 21 ก.ค.65

การถือหุ้นของบริษัท ณ วันที่ 31 มีนาคม 2566

จำนวน 48,800,000 หุ้น คิดเป็นอัตราร้อยละ 1.743

นายเจเลียว วิฑูรปกรณ์

กรรมการ และ รองประธานเจ้าหน้าที่บริหาร สายพัฒนาธุรกิจและการลงทุน

อายุ 60 ปี

คุณวุฒิทางการศึกษา

- ☐ Doctor of Business Administration, International American University, USA
- ☐ Doctor of Philosophy in Public Administration, New York University and California University, USA
- ☐ ปริญญาโท สังคมศาสตร์ ภาควิชารัฐศาสตร์, มหาวิทยาลัยเกษตรศาสตร์
- ☐ ปริญญาตรี บริหารธุรกิจ ภาควิชาการตลาด, มหาวิทยาลัยกรุงเทพ

ประวัติการอบรม

- ☐ หลักสูตร TDRI EIS Exclusive Briefing, สถาบัน TDRI
- ☐ หลักสูตร Executive Leadership & Group Strategy Revisit, อบรมภายในบริษัท
- ☐ หลักสูตร Talent Management & Succession Planning, อบรมภายในบริษัท
- ☐ หลักสูตรผู้บริหารระดับสูงสถาบันวิทยาการตลาดทุน รุ่นที่ 20 (วตท.), สถาบันวิทยาการตลาดทุน
- ☐ โครงการอบรมนักลงทุนสัมพันธ์มืออาชีพ IR Professional Certification Program รุ่นที่ 2 (IR2/2013), สภาวิชาชีพบัญชีในพระบรมราชูปถัมภ์
- ☐ หลักสูตรพัฒนาสัมพันธ์เครือข่ายความมั่นคงระดับผู้บริหาร รุ่นที่ 2, กองอำนวยการรักษาความมั่นคงภายในราชอาณาจักร
- ☐ หลักสูตรการกำกับดูแลกิจการสำหรับกรรมการและผู้บริหารระดับสูงของรัฐวิสาหกิจและองค์กรมหาชน, สถาบันพัฒนากรรมการและผู้บริหารระดับสูงภาครัฐ (หลักสูตร PDI) สถาบันพระปกเกล้า
- ☐ หลักสูตร Director Certification Program - DCP 117/2009, สมาคมส่งเสริมสถาบันกรรมการบริษัทไทย (IOD)
- ☐ หลักสูตร Financial Statements for Director - FSD 5/2009, สมาคมส่งเสริมสถาบันกรรมการบริษัทไทย (IOD)
- ☐ หลักสูตร Role of the Compensation Committee - RCC 8/2009, สมาคมส่งเสริมสถาบันกรรมการบริษัทไทย (IOD)
- ☐ หลักสูตร Successful Formulation & Execution of Strategy - SFE 5/2009, สมาคมส่งเสริมสถาบันกรรมการบริษัทไทย (IOD)
- ☐ หลักสูตร Project Financing 2012 Conference: Focusing on Energy & Infrastructure Sectors, ASIA BUSINESS CONNECT
- ☐ หลักสูตร MODERN MARKETING MANAGEMENT รุ่นที่ 15, จุฬาลงกรณ์มหาวิทยาลัย

ประสบการณ์ทำงานในระยะ 5 ปีย้อนหลัง

กิจการที่เป็นบริษัทจดทะเบียน

พ.ศ.2535 – ปัจจุบัน กรรมการ และรองประธานเจ้าหน้าที่บริหาร สายพัฒนาธุรกิจและการลงทุน บริษัท อีสเทิร์นโพลีเมอร์ กรุ๊ป จำกัด (มหาชน) ดำรงตำแหน่งกรรมการในบริษัทจดทะเบียนรวม 1 แห่ง

กิจการที่ไม่ใช่บริษัทจดทะเบียน

พ.ศ.2564 – ปัจจุบัน กรรมการ บริษัท เอพีเอส จำกัด

พ.ศ.2556 – ปัจจุบัน นักวิจัยแห่งชาติ สาขาเศรษฐศาสตร์ (รหัสนักวิจัย: NU 327)

พ.ศ.2535 – ปัจจุบัน กรรมการ บริษัท แอร์โรคลาส จำกัด

พ.ศ.2555 – ปัจจุบัน กรรมการ บริษัท วิฑูรปกรณ์ โฮลดิ้ง จำกัด

พ.ศ.2555 – ปัจจุบัน กรรมการ บริษัท แอร์โรเฟล็กซ์ จำกัด

พ.ศ.2552 – ปัจจุบัน กรรมการ บริษัท อีสเทิร์น โพลีเทค จำกัด

พ.ศ.2549 – ปัจจุบัน กรรมการ บริษัท อีพีจี อินโนเวชัน เซ็นเตอร์ จำกัด

พ.ศ.2548 – ปัจจุบัน กรรมการ บริษัท เอสโก้ เซอร์วิส จำกัด

พ.ศ.2544 – ปัจจุบัน กรรมการ บริษัท อีสเทิร์น โพลีแพค จำกัด

พ.ศ.2537 – ปัจจุบัน กรรมการ บริษัท ไอ.พี.พี. (ไทยแลนด์) จำกัด

พ.ศ.2535 – ปัจจุบัน กรรมการและกรรมการผู้จัดการ บริษัท ตะวันออก ชินเทค จำกัด

ดำรงตำแหน่งกรรมการที่ไม่ใช่บริษัทจดทะเบียนรวม 10 แห่ง

วันที่ได้รับการแต่งตั้งเป็นกรรมการ

ครั้งที่ 1: 8 ส.ค.56, ครั้งที่ 2: 25 ก.ค.58, ครั้งที่ 3: 25 ก.ค.61
ครั้งที่ 4: 23 ก.ค.64

การถือหุ้นของบริษัท ณ วันที่ 31 มีนาคม 2566

จำนวน 66,913,000 หุ้น คิดเป็นอัตราร้อยละ 2.390

นายเอกวัฒน์ วิฑูรปกรณ์

กรรมการ และ รองประธานเจ้าหน้าที่บริหารสายธุรกิจชิ้นส่วนและ
อุปกรณ์ตกแต่งยานยนต์

อายุ 57 ปี

คุณวุฒิทางการศึกษา

- ☐ ปริญญาโท การบริหารระหว่างประเทศ, University of Dallas
- ☐ ปริญญาตรี การตลาด, มหาวิทยาลัยกรุงเทพ

ประวัติการอบรม

- ☐ หลักสูตร Risk Management Program for Corporate Leaders (RCL) รุ่นที่ 27/2022, สมาคมส่งเสริมสถาบัน กรรมการบริษัทไทย (IOD)
- ☐ หลักสูตร Executive Development : Strategy Revisit Program “Innovative Leadership & Unleash Potential”, อบรมภายในบริษัท
- ☐ หลักสูตร Corporate Innovation Summit – CIS 2019, อบรม ภายนอกบริษัท
- ☐ หลักสูตร Executive Leadership & Group Strategy Revisit, อบรมภายในบริษัท
- ☐ หลักสูตร Talent Management & Succession Planning, อบรมภายในบริษัท
- ☐ หลักสูตร Director Accreditation Program (DAP) รุ่นที่ 106/2013, สมาคมส่งเสริมสถาบัน กรรมการบริษัทไทย (IOD)

ประสบการณ์ทำงานในระยะ 5 ปีย้อนหลัง

กิจการที่เป็นบริษัทจดทะเบียน

พ.ศ.2535 – ปัจจุบัน กรรมการและ
รองประธานเจ้าหน้าที่บริหาร
บริษัท อีสเทิร์นโพลีเมอร์ กรุ๊ป จำกัด
(มหาชน)

ดำรงตำแหน่งกรรมการในบริษัทจดทะเบียนรวม 1 แห่ง

กิจการที่ไม่ใช่บริษัทจดทะเบียน

พ.ศ.2565 – ปัจจุบัน กรรมการ
ATD Alliance Pty. Ltd.

พ.ศ.2564 – ปัจจุบัน กรรมการ
บริษัท ทีเจเอ็ม เอเซีย แปซิฟิก จำกัด

พ.ศ.2564 – ปัจจุบัน กรรมการ
บริษัท เอฟเอส จำกัด

พ.ศ.2563 – ปัจจุบัน กรรมการ
บริษัท ฟาร์แอร์โร จำกัด

พ.ศ.2562 – ปัจจุบัน กรรมการ
Aeroklas Duys (Pty) Ltd.

พ.ศ.2560 – ปัจจุบัน กรรมการ
บริษัท เอกวดี จำกัด

พ.ศ.2555 – ปัจจุบัน กรรมการ
บริษัท วิฑูรปกรณ์ โฮลดิ้ง จำกัด

พ.ศ.2555 – ปัจจุบัน กรรมการ
บริษัท แอร์โรเฟล็กซ์ จำกัด

พ.ศ.2554 – ปัจจุบัน กรรมการ และกรรมการผู้จัดการ
Aeroklas (Shanghai) Co., Ltd.

พ.ศ.2554 – ปัจจุบัน กรรมการ
Faraero Otomotiv Sanayi ve Ticaret A.S.

พ.ศ.2549 – ปัจจุบัน กรรมการ และผู้ช่วยกรรมการผู้จัดการ
บริษัท อีพีจี อินโนเวชั่น เซ็นเตอร์ จำกัด

พ.ศ.2548 – ปัจจุบัน กรรมการ
บริษัท เอสโก้ เซอร์วิส จำกัด

พ.ศ.2544 – ปัจจุบัน กรรมการ
บริษัท อีสเทิร์น โพลีแพค จำกัด

พ.ศ.2537 – ปัจจุบัน กรรมการ
บริษัท ไอ.พี.พี. (ไทยแลนด์) จำกัด

พ.ศ.2535 – ปัจจุบัน กรรมการ
บริษัท ตะวันออก ชินเทค จำกัด

พ.ศ.2535 – ปัจจุบัน กรรมการ และกรรมการผู้จัดการ
บริษัท แอร์โรคลาส จำกัด

ดำรงตำแหน่งกรรมการที่ไม่ใช่บริษัทจดทะเบียนรวม 16 แห่ง

วันที่ได้รับการแต่งตั้งเป็นกรรมการ

ครั้งที่ 1 : 8 ส.ค.56, ครั้งที่ 2 : 31 ก.ค.57, ครั้งที่ 3 : 27 ก.ค.60,
ครั้งที่ 4: 23 ก.ค.63

การถือหุ้นของบริษัท ณ วันที่ 31 มีนาคม 2566

จำนวน 40,400,000 หุ้น คิดเป็นอัตราร้อยละ 1.443

นายธนวัฒน์ วิหุรปกรณ์

รองประธานเจ้าหน้าที่บริหาร สายธุรกิจสนับสนุนอื่นๆ

อายุ 49 ปี

คุณวุฒิทางการศึกษา

- ☐ ปริญญาโท บริหารธุรกิจมหาบัณฑิต มหาวิทยาลัยเกษตรศาสตร์
- ☐ ปริญญาตรี บริหารธุรกิจ มหาวิทยาลัยกรุงเทพ

ประวัติการอบรม

- ☐ หลักสูตร Risk Management Program for Corporate Leaders (RCL) รุ่นที่ 22/2021, สมาคมส่งเสริมสถาบันกรรมการบริษัทไทย (IOD)
- ☐ หลักสูตร Executive Development : Strategy Revisit Program “Innovative Leadership & Unleash Potential”, อบรมภายในบริษัท
- ☐ หลักสูตร Executive Leadership & Group Strategy Revisit, อบรมภายในบริษัท
- ☐ หลักสูตร Talent Management & Succession Planning, อบรมภายในบริษัท
- ☐ หลักสูตร Director Accreditation Program (DAP) รุ่นที่ 121/2015, สมาคมส่งเสริมสถาบันกรรมการบริษัทไทย (IOD)

ประสบการณ์ทำงานในระยะ 5 ปีย้อนหลัง

กิจการที่เป็นบริษัทจดทะเบียน

พ.ศ.2535 – ปัจจุบัน รองประธานเจ้าหน้าที่บริหาร บริษัท อีสเทิร์นโพลีเมอร์ กรุ๊ป จำกัด (มหาชน)

กิจการที่ไม่ใช่บริษัทจดทะเบียน

- พ.ศ.2562 – ปัจจุบัน กรรมการ และกรรมการผู้จัดการ บริษัท อีสเทิร์น โพลีแพค จำกัด
- พ.ศ.2556 – ปัจจุบัน กรรมการ บริษัท เอฟเอส จำกัด
- พ.ศ.2555 – ปัจจุบัน กรรมการ บริษัท วิหุรปกรณ์ โฮลดิ้ง จำกัด
- พ.ศ.2555 – ปัจจุบัน กรรมการ บริษัท แอร์โรเพล็กซ์ จำกัด
- พ.ศ.2554 – ปัจจุบัน กรรมการ Aerocel Construction Material (Jiangsu) Co., Ltd
- พ.ศ.2554 – ปัจจุบัน กรรมการ Aeroklas (Shanghai) Co., Ltd.
- พ.ศ.2552 – ปัจจุบัน กรรมการ บริษัท อีสเทิร์น โพลีเทค จำกัด
- พ.ศ.2542 – ปัจจุบัน กรรมการ และกรรมการผู้จัดการ Aeroflex Polymer Technologies (Shanghai) Co., Ltd.

การถือหุ้นของบริษัท ณ วันที่ 31 มีนาคม 2566

จำนวน 29,400,000 หุ้น คิดเป็นอัตราร้อยละ 1.050

นางสาวรุ่งระวี วิหุรปกรณ์

รองประธานเจ้าหน้าที่บริหาร

อายุ 52 ปี

คุณวุฒิทางการศึกษา

- ☐ ปริญญาโท MBA บริหารธุรกิจ สาขาการเงิน, มหาวิทยาลัยเกษตรศาสตร์
- ☐ ปริญญาโท MBA International Business, Saginaw Valley State University, MI, USA
- ☐ ปริญญาตรี บริหารธุรกิจ สาขาการเงิน, มหาวิทยาลัยกรุงเทพ

ประวัติการอบรม

- ☐ RE01 หลักสูตรการเตรียมพร้อมจัดทำ Sustainability Disclosure ตาม One Report, ตลาดหลักทรัพย์แห่งประเทศไทย
- ☐ กฎหมายคุ้มครองข้อมูลส่วนบุคคลและการบริหารจัดการข้อมูลส่วนบุคคล, อบรมภายในบริษัท
- ☐ Transfer Pricing, อบรมภายในบริษัท
- ☐ หลักสูตร Executive Development : Strategy Revisit Program “Innovative Leadership & Unleash Potential”, อบรมภายในบริษัท
- ☐ หลักสูตร CEO Insights – A Proven Process for Getting Real and Organization Results, อบรมภายในบริษัท
- ☐ หลักสูตร Executive Leadership & Group Strategy Revisit, อบรมภายในบริษัท
- ☐ หลักสูตร Talent Management & Succession Planning, อบรมภายในบริษัท
- ☐ หลักสูตร Update COSO Enterprise Risk Management : Integrating with Strategy and Performance, SET
- ☐ หลักสูตร การจัดการทางการเงินเชิงกลยุทธ์, สถาบันบัณฑิตพัฒนบริหารศาสตร์
- ☐ หลักสูตร Strategic CFO in Capital Markets รุ่นที่ 5, SET
- ☐ หลักสูตรสาระสำคัญของมาตรฐานการรายงานทางการเงินสำหรับปี 2560, อบรมภายในบริษัท
- ☐ หลักสูตร Chief Financial Officer Certification Program, สภาวิชาชีพบัญชีในพระบรมราชูปถัมภ์
- ☐ หลักสูตร Director Certification Program – (DCP) รุ่นที่ 98/2013, สมาคมส่งเสริมสถาบันกรรมการบริษัทไทย (IOD)

ประสบการณ์ทำงานในระยะ 5 ปีย้อนหลัง

กิจการที่เป็นบริษัทจดทะเบียน

พ.ศ.2540 – ปัจจุบัน รองประธานเจ้าหน้าที่บริหาร บริษัท อีสเทิร์นโพลีเมอร์ กรุ๊ป จำกัด (มหาชน)

กิจการที่ไม่ใช่บริษัทจดทะเบียน

พ.ศ.2548 – ปัจจุบัน กรรมการ บริษัท เบสท์ อาร์คิเทคเชอรัล โลจิสติกส์ จำกัด

การถือหุ้นของบริษัท ณ วันที่ 31 มีนาคม 2566

จำนวน 14,700,000 หุ้น คิดเป็นอัตราร้อยละ 0.525

นางสาวมะลิวรรณ กิตติวิริยะการ

รองประธานเจ้าหน้าที่บริหาร สายเทคโนโลยีสารสนเทศ

อายุ 57 ปี

คุณวุฒิทางการศึกษา

- ☐ ปริญญาโท บริหารธุรกิจมหาบัณฑิต การเงินและการธนาคาร, มหาวิทยาลัยศรีปทุม
- ☐ ปริญญาตรี ระบบสารสนเทศทางการจัดการ (MIS), จุฬาลงกรณ์มหาวิทยาลัย
- ☐ ปริญญาตรี วิทยาศาสตร์ สถิติและคอมพิวเตอร์, มหาวิทยาลัยรามคำแหง

ประวัติการอบรม

- ☐ Robotics Summit 2020, กระทรวงดิจิทัลเพื่อเศรษฐกิจและสังคม (MDES) ร่วมกับสมาคมผู้ใช้ดิจิทัลไทย (DUGA)
- ☐ หลักสูตร Executive Development : Strategy Revisit Program “Innovative Leadership & Unleash Potential”, อบรมภายในบริษัท
- ☐ Magento Training for E-commerce, อบรมภายนอกบริษัท
- ☐ หลักสูตร Executive Leadership & Group Strategy Revisit, อบรมภายในบริษัท
- ☐ หลักสูตร Talent Management & Succession Planning, อบรมภายในบริษัท
- ☐ หลักสูตร Director Accreditation Program (DAP) รุ่นที่ SEC/2013, สมาคมส่งเสริมสถาบันกรรมการบริษัทไทย (IOD)
- ☐ หลักสูตร การพัฒนาระบบการจัดการพลังงานตามกฎหมายกระทรวง และ ISO50001:2011 โดย ดร.สมชัย เดชาพานิชกุล
- ☐ หลักสูตร ผู้ตรวจสอบภายในระบบการจัดการพลังงาน (Internal Audit), มหาวิทยาลัยมหิดล
- ☐ หลักสูตร การตรวจประเมินภายใน TS16949/ISO9001/ISO14001/TIS/OHSAS18001

ประสบการณ์ทำงานในระยะ 5 ปีย้อนหลัง

กิจการที่เป็นบริษัทจดทะเบียน

พ.ศ.2536 – ปัจจุบัน รองประธานเจ้าหน้าที่บริหาร สายเทคโนโลยีสารสนเทศ
บริษัท อีสเทิร์นโพลีเมอร์ กรุ๊ป จำกัด (มหาชน)

กิจการที่ไม่ใช่บริษัทจดทะเบียน

พ.ศ.2556 – ปัจจุบัน รองกรรมการผู้จัดการ
บริษัท แอร์โรคลาส จำกัด

การถือหุ้นของบริษัท ณ วันที่ 31 มีนาคม 2566

-ไม่มี-

นายจรินทร์ วารินทรพร

รองประธานเจ้าหน้าที่บริหาร(รักษาการ)

สายทรัพยากรบุคคลและธุรการ

อายุ 65 ปี

คุณวุฒิทางการศึกษา

- ☐ ปริญญาโท บริหารธุรกิจ, จุฬาลงกรณ์มหาวิทยาลัย
- ☐ ปริญญาตรี เศรษฐศาสตรการเงินการธนาคาร, มหาวิทยาลัยธรรมศาสตร์

ประวัติการอบรม

- ☐ เลขานุการและพัฒนาสำนักงานดิจิทัล ,มหาวิทยาลัยราชภัฏนครินทร์ ฉะเชิงเทรา
- ☐ กฎหมายคุ้มครองข้อมูลส่วนบุคคลและการบริหารจัดการข้อมูลส่วนบุคคล, อบรมภายในบริษัท
- ☐ หลักสูตร โปรแกรมสร้างสุขด้วยสติในองค์กร สำหรับผู้บริหาร, สำนักงานกองทุนสนับสนุนการส่งเสริมสุขภาพ (สสส.) กรมสุขภาพจิต
- ☐ การพัฒนาระบบ Competency เพื่อการบริหารงานบุคคล, ชมรมเครือข่ายนักบริหารงานทรัพยากรมนุษย์ประเทศไทย
- ☐ หลักสูตรวิเคราะห์ พ.ร.บ.คุ้มครองแรงงาน ฉบับใหม่, ชมรมผู้บริหารแรงงานสัมพันธ์ภาคตะวันออก
- ☐ หลักสูตร Coaching for Performance, อบรมภายในบริษัท
- ☐ หลักสูตร Talent Management & Succession Planning, อบรมภายในบริษัท
- ☐ หลักสูตร กฎหมายแรงงานเพื่อการบริหารทรัพยากรมนุษย์, มหาวิทยาลัยศรีปทุม
- ☐ หลักสูตร Salary Structure Management, HR Center
- ☐ หลักสูตร Career Path & Succession Planning, HR Center
- ☐ สัมมนาเชิงปฏิบัติการ การวิเคราะห์และประเมินผลระบบบริหารค่าจ้างและสวัสดิการ
- ☐ หลักสูตร How Directors Create Value to The Company, สมาคมส่งเสริมสถาบันกรรมการบริษัทไทย (IOD)
- ☐ หลักสูตร เทคนิคการร่างเอกสารที่สำคัญตามกฎหมายแรงงาน เพื่อการบริหารทรัพยากรมนุษย์อย่างมีประสิทธิภาพ,สวัสดิการศาลแรงงาน
- ☐ หลักสูตร วิธีปฏิบัติหลังได้รับการส่งเสริมการลงทุน, สมาคมสโมสรนักลงทุน

- ☐ หลักสูตร ร่างขอแก้ไข พรบ.คุ้มครองแรงงานใหม่, สภาองค์กรนายจ้างแห่งประเทศไทย
- ☐ หลักสูตร การเรียนรู้และสัมมนาเชิงปฏิบัติการ ประเด็นปัญหาสำคัญในการบริหารจัดการทุนมนุษย์ในองค์กร, มหาวิทยาลัยศรีปทุม
- ☐ หลักสูตร การบริหารคนตามแนวพระราชดำรินหลวงรัชการที่ 9, ชมรมผู้บริหารแรงงานสัมพันธ์ภาคตะวันออก
- ☐ สัมมนาเชิงปฏิบัติการสภาพปัญหาและแนวโน้มของปัญหาแรงงาน ในปี 2559, สำนักงานสวัสดิการและคุ้มครองแรงงานจังหวัดระยอง

ประสบการณ์ทำงานในระยะ 5 ปีย้อนหลัง

กิจการที่เป็นบริษัทจดทะเบียน

- พ.ศ.2558 – ปัจจุบัน รองประธานเจ้าหน้าที่บริหาร (รักษาการ)
สายทรัพยากรบุคคลและธุรการ
บริษัท อีสเทิร์นโพลีเมอร์ กรุ๊ป จำกัด (มหาชน)
- พ.ศ.2558 – 2564 เลขานุการคณะกรรมการสรรหา
และกำหนดค่าตอบแทน
บริษัท อีสเทิร์นโพลีเมอร์ กรุ๊ป จำกัด (มหาชน)
- พ.ศ.2558 – 2559 เลขานุการบริษัท
บริษัท อีสเทิร์นโพลีเมอร์ กรุ๊ป จำกัด (มหาชน)

กิจการที่ไม่ใช่บริษัทจดทะเบียน

- พ.ศ.2562 – ปัจจุบัน กรรมการ
บริษัท ชันกิ อีสเทิร์น (ไทยแลนด์) จำกัด
- พ.ศ.2543 – ปัจจุบัน ผู้ช่วยกรรมการผู้จัดการ
บริษัท ไอ.พี.พี. (ไทยแลนด์) จำกัด
- พ.ศ.2539 – ปัจจุบัน กรรมการ
บริษัท ฮายาคาวา อีสเทิร์น รีบเบอร์ จำกัด

การถือหุ้นของบริษัท ณ วันที่ 31 มีนาคม 2566

-ไม่มี-

ชื่อ-สกุล / ตำแหน่ง	คุณวุฒิทางการศึกษา / ประวัติการอบรม	ความสัมพันธ์ทางครอบครัว ผู้บริหาร	ประสบการณ์ทำงานในระยะ 5 ปีย้อนหลัง (เม.ย.61 - มี.ค.66)		
			ระยะเวลา	ตำแหน่ง	บริษัท
นางสาวประภาวดี ณ ระนอง เลขานุการบริษัท และ ผู้ช่วยผู้อำนวยการ สายงานสื่อสาร องค์กร หน้าที่ความรับผิดชอบ : รายละเอียดเปิดเผยในส่วนที่ 2 ข้อ 7.6 ข้อมูลสำคัญอื่น	ประวัติการศึกษา <input type="checkbox"/> ปริญญาโท Master of Science in Management, Umeå Business School, Umeå University, Sweden <input type="checkbox"/> ปริญญาตรี บริหารธุรกิจระหว่างประเทศ มหาวิทยาลัยหอการค้าไทย ประวัติการอบรม <input type="checkbox"/> แนวโน้ม ทิศทางการทำ M&A ประเด็นสำคัญที่ต้องพิจารณาและกลยุทธ์การทำ M&A ให้ประสบความสำเร็จ, ตลาดหลักทรัพย์ฯ <input type="checkbox"/> Company Secretary Program (CSP) รุ่น 82/2017, สมาคมส่งเสริมสถาบันกรรมการบริษัทไทย (IOD) ปี 2560 <input type="checkbox"/> พื้นฐานเลขานุการบริษัท / สมาคมบริษัทจดทะเบียน สำนักงานกำกับหลักทรัพย์และตลาดหลักทรัพย์ และชมรมเลขานุการบริษัทไทย ปี 2559 <input type="checkbox"/> Financial Analyst License from Association of securities companies (ASCO) <input type="checkbox"/> เตรียมความพร้อมก่อนการประเมินความยั่งยืน THSI 2022 จัดโดยตลาดหลักทรัพย์แห่งประเทศไทย <input type="checkbox"/> การเปิดเผยข้อมูล ESG ในแบบ 69-1 สำหรับ FA จัดโดย ชมรมวามิชนกิจ <input type="checkbox"/> สำหรับผู้บริหารบริษัทจดทะเบียน “SET x IAA : เทคนิคการเพิ่มมูลค่าให้บริษัทจดทะเบียน จากมุมมองนักวิเคราะห์หลักทรัพย์” รุ่นที่ 2 จัดโดย	ไม่มี	2559 - ปัจจุบัน 2558 - ปัจจุบัน	เลขานุการบริษัท รองผู้อำนวยการ สายงานสื่อสารองค์กร	บมจ. อีสเทิร์นโพลีเมอร์ รีไซเคิล จำกัด บมจ. อีสเทิร์นโพลีเมอร์ รีไซเคิล จำกัด
					Holding Company Holding Company

ชื่อ-สกุล / ตำแหน่ง	คุณวุฒิทางการศึกษา / ประวัติการอบรม	ความสัมพันธ์ทางครอบครัว ระหว่างผู้บริหาร	ประสบการณ์ทำงานในระยะ 5 ปีย้อนหลัง (เม.ย.61 - มี.ค.66)			
			ระยะเวลา	ตำแหน่ง	บริษัท	ประเภทธุรกิจ
	<p>ตลาดหลักทรัพย์แห่งประเทศไทย ร่วมกับสมาคม นักวิเคราะห์การลงทุน</p> <p>└ Sustainability Sharing: MSCI Sustainability Assessment & Key ESG Trends จัดโดย ตลาดหลักทรัพย์แห่งประเทศไทย</p> <p>└ SET Sustainability Sharing: S&P Global Sustainability Assessment 2023 จัดโดย ตลาดหลักทรัพย์แห่งประเทศไทย ร่วมกับ S&P Global</p> <p>└ Leadership Development Program (LDP) อบรมภายในบริษัท</p>					
นายวัชรภรณ์ นพคุณ รองประธานเจ้าหน้าที่บริหาร สายบัญชีและการเงิน	<p>ประวัติการศึกษา</p> <ul style="list-style-type: none"> ปริญญาโท Master of Business Administration, Columbia University, New York, USA ปริญญาตรี วิศวกรรมศาสตรบัณฑิต (วิศวกรรมคอมพิวเตอร์) คณะวิศวกรรมศาสตร์ จุฬาลงกรณ์มหาวิทยาลัย ปริญญาตรี บริหารธุรกิจบัณฑิต (บัญชี) คณะบริหารธุรกิจ มหาวิทยาลัยเกริก <p>ประวัติการอบรม</p> <ul style="list-style-type: none"> Chief Financial Officer Certification Program รุ่นที่ 23/2021, สถาบันวิชาชีพบัญชี ในพระบรมราชูปถัมภ์ Director Accreditation Program รุ่นที่ 176/2020, สมาคมส่งเสริมสถาบันกรรมการบริษัทไทย IAASB's work plan and value of 	ไม่มี	<p>2562 – ปัจจุบัน</p> <p>2561 – 2562</p> <p>2559 – 2561</p> <p>2555 – 2559</p>	<p>รองประธานเจ้าหน้าที่บริหาร สายบัญชีและการเงิน</p> <p>รองประธานเจ้าหน้าที่บริหาร</p> <p>ผู้ช่วยกรรมการผู้จัดการ สายการเงิน</p> <p>รองกรรมการผู้จัดการ สายการเงิน</p>	<p>บมจ. อีสเทิร์นโพลีเมอร์ กรุ๊ป</p> <p>บมจ. อีสเทิร์นโพลีเมอร์ กรุ๊ป</p> <p>บมจ. พญาฯ เรียลเอสเตท จำกัด (มหาชน)</p> <p>บจ. อีดีลไทยอุตสาหกรรม</p>	<p>Holding Company</p> <p>Holding Company</p> <p>พัฒนาอสังหาริมทรัพย์</p> <p>นำเข้าและจำหน่ายเครื่องจักรและสินค้าอุตสาหกรรม</p>

ชื่อ-สกุล / ตำแหน่ง	คุณวุฒิทางการศึกษา / ประวัติการอบรม	ความสัมพันธ์ทางครอบครัว ระหว่างผู้บริหาร	ประสบการณ์ทำงานในระยะ 5 ปีย้อนหลัง (เม.ย.61 - มี.ค.66)		
			ระยะเวลา	ตำแหน่ง	บริษัท
	<p>the audit to the users of financial statements</p> <ul style="list-style-type: none"> : : TLCA CFO CPD ครั้งที่ 3/2019 การพบทวนการกำกับดูแลของงบการเงินรายไตรมาส, สมาคมบริษัทจดทะเบียนไทย : : TLCA CFO Professional Development Program (TLCA CFO CPD) ครั้งที่ 4/2019 “How important are intangible assets impairments?” และ “How important of Employee Benefit Actuarial Valuation”, สมาคมบริษัทจดทะเบียนไทย : : เจาะลึก TFRS 16 หลักการบัญชีใหม่เกี่ยวกับสัญญาเช่า, บจก.ออบรมและสัมมนาธรรมนิติ : : TFRS ปี 63, บจ.เอ็น วาย ซี แมนเนจเม้นท์ : : Orientation Course: CFO Focus on Financial Reporting: สภาวิชาชีพบัญชีในพระบรมราชูปถัมภ์ : : Strategic CFO in Capital Markets รุ่นที่ 6, ตลาดหลักทรัพย์แห่งประเทศไทย : : การวิเคราะห์งบการเงินแบบมีเอสพี, ธรรมนิติ 				

ชื่อ-สกุล / ตำแหน่ง	คุณวุฒิทางการศึกษา / ประวัติการอบรม	ความสัมพันธ์ทางครอบครัว ผู้บริหาร	ประสบการณ์ทำงานในระยะ 5 ปีย้อนหลัง (เม.ย.61 - มี.ค.66)			
			ระยะเวลา	ตำแหน่ง	บริษัท	ประเภทธุรกิจ
นางสาวศิวาณีย์ วงษ์ไฉ ผู้จัดการฝ่ายบัญชี	<p>ประวัติการศึกษา</p> <ul style="list-style-type: none"> ปริญญาโท Master of Business Administration, มหาวิทยาลัยรามคำแหง ปริญญาตรี บริหารธุรกิจบัณฑิต(การบัญชี) มหาวิทยาลัยสุโขทัยธรรมวิราช ปริญญาตรี ศิลปศาสตรบัณฑิต การจัดการ (บัญชี), สถาบันราชภัฏยะเย่งเพรา <p>ประวัติการอบรม</p> <ul style="list-style-type: none"> สรุปสาระสำคัญ ประเด็นที่ควรทราบของ TFRS for PPEs ที่ต้องใช้ และเปลี่ยนแปลงในปี 2564, ตลาดหลักทรัพย์ฯ แนวโน้มทิศทางการทำ M&A ประเด็นสำคัญที่ต้องพิจารณาและกลยุทธ์การทำ M&A ให้ประสบความสำเร็จ, ตลาดหลักทรัพย์ Case Study for Pack 5 & Fair Value รุ่นที่ 1/64, สภาวิชาชีพบัญชีฯ พัฒนาการของระบบบัญชีในยุค Digital ที่น่าจับตามอง รุ่นที่ 2/64, สภาวิชาชีพบัญชีฯ ออมเงินเพื่อการเกษียณ ง่ายสู่ได้ล้านบัญชี โดยสถาบันฝึกอบรม CPD Tutor กฎหมายคุ้มครองข้อมูลส่วนบุคคลและการบริหารจัดการข้อมูลส่วนบุคคล, อบรมภายในบริษัท ผลกระทบ TFRS16 เรื่องสัญญาเช่าที่มีผลกระทบต่อการเงินในมุมมองของผู้ใช้ข้อมูลทางการเงิน, สภาวิชาชีพบัญชี ในพระบรมราชูปถัมภ์ สุดยอดการวางแผนภาษีเงินได้นิติบุคคลสำหรับผู้ประกอบการไม่ควรมพลาด, บงเฝือกอบรม 	ไม่มี	2561 – ปัจจุบัน 2558 - 2561	ผู้จัดการฝ่ายบัญชี ผู้จัดการฝ่ายบัญชีและการเงิน	บมจ. อีสเทิร์นโพลีเมอร์ รีไซเคิล จำกัด บจก. แอริโรคาส	Holding Company ผลิตและจัดจำหน่าย

ชื่อ-สกุล / ตำแหน่ง	คุณวุฒิทางการศึกษา / ประวัติการอบรม	ความสัมพันธ์ทางครอบครัว ระหว่าง ผู้บริหาร	ประสบการณ์ทำงานในระยะ 5 ปีย้อนหลัง (เม.ย.61 - มี.ค.66)		
			ระยะเวลา	ตำแหน่ง	บริษัท
	<p>และสัมมนาธรรมนิติ</p> <ul style="list-style-type: none"> · Update กฎหมายภาษีอากร 2561 · และประเด็นปัญหาภาษีที่นิติบุคคลไม่ควรพลาด, บจ.ฝึกอบรมและสัมมนาธรรมนิติ · ก้าวทันกฎหมาย Transfer Pricing โดย สรรพการศาสน · สรุปสาระสำคัญและการจัดทำงบการเงินตาม TFRS9 เครื่องมือทางการเงิน โดย SET · สรุปสาระสำคัญและการจัดทำงบการเงินตาม TFRS15 รายได้จากสัญญาที่ทำกับลูกค้า โดย SET · สรุปสาระสำคัญและการจัดทำงบการเงินตาม TFRS16 สัญญาเช่า โดย SET · สรุปการเปลี่ยนแปลงและประเด็นที่สำคัญของ TFRS (ฉบับปรับปรุง 2564) โดย สภาวิชาชีพบัญชี · Basic of International Trade โดย SET 				

[illegible]

บริษัท	นายวัชรก ตันตริยานนท์	นายกวัฒน์ วิฑูร	นายชัยวัฒน์ อัครินทร์	นายชัชวาลย์ อัครินทร์	นายศุภชัย สันติชัยกุล	นายศุภกรินทร์ อัครินทร์	นายเอกวัฒน์ วิฑูร	นายธนวัฒน์ วิฑูร	นางสาวรุ่งระวี วิฑูร	นายจรินทร์ วารินทรพร	นางสาวมะลิวรรณ กิตติวิริยะการ
1 บริษัท ฟาร์เมอร์ จำกัด							I				
2 Aeroklas Duys Pty. Ltd.							I				
3 ATD Alliance (Pty) Ltd.							I				
บริษัทที่เกี่ยวข้อง											
1 บริษัท วิฑูรภัณฑ์ โฮลดิ้ง จำกัด		I					I	I			
2 บริษัท อีสเทิร์น โพลิเทค จำกัด							I	I,IV			
3 บริษัท เอสไอโก้ เซอร์วิส จำกัด		I					I	I			
4 บริษัท โอ.พี.พี. (ไทยแลนด์) จำกัด		X					I	I		IV	
5 บริษัท ตะวันออก จีนเทค จำกัด		I					I	I,IV			
6 บริษัท ซันกิ อีสเทิร์น (ไทยแลนด์) จำกัด							I			I	
7 บริษัท ยายากา อีสเทิร์น รีบเบอร์ จำกัด							I			I	
8 บริษัท ทาสเทค จำกัด							I				
9 Farero Otomotiv Sanayi ve Ticaret A.S.							I				
10 บริษัท เบสท์ อารีทีเคเซอร์โอส ไส่ติง จำกัด									I		
11 บริษัท พลักรัพย์จัดการกองทุนไทย จำกัด(มหาชน)	X, II										
12 บริษัท กรุงไทยคาร์เรนท์ แอนด์ ลิส จำกัด(มหาชน)			II,V								
13 บริษัท ซูตี้ จำกัด(มหาชน)			II,VI								
14 บริษัท โพธิ์เก้าหัวหิน จำกัด			I								
15 บริษัท พรอสเพค คอนสตรัค จำกัด			I,IV								
16 บริษัท อีสเทิร์น พาวเวอร์ กรุป จำกัด (มหาชน)			II,V								
17 บริษัท พลักรัพย์ เมอร์ชั่น พาร์ตเนอร์ จำกัด (มหาชน)			II,V								
18 บริษัท พลักรัพย์จัดการกองทุน เมอร์ชั่น พาร์ตเนอร์ จำกัด			II,V								

[illegible]

รายละเอียดกรรมการและผู้บริหารของบริษัทและบริษัทย่อย (เฉพาะบริษัทแกน)

รายชื่อ	EPG	Aeroflex
คุณวัชรรา ตันตริยานนท์	B,ID	
คุณภวิวัฒน์ วิทูรปกรณ์	B,M	B
คุณธีระวัฒน์ วิทูรปกรณ์	B,F	B
คุณชำนาญ วิทูรปกรณ์	B,F	B,M
คุณเฉลียว วิทูรปกรณ์	B,F	B
คุณเอกวัฒน์ วิทูรปกรณ์	B,F	B
คุณชัยวัฒน์ อัครินทรางกูร	B,ID	
คุณธนะชัย สันติชัยกุล	B,ID	
คุณศักรินทร์ ภูมิรัตน์	B,ID	
คุณธนาวัฒน์ วิทูรปกรณ์	F	B
คุณจรินทร์ วารินทรพร	F	
คุณมะลิวรรณ กิตติวิริยะการ	F	
คุณรุ่งระวี วิทูรปกรณ์	F	
คุณวัชรกฤษณ์ นพคุณ	F	
คุณเนาวรัตน์ วิทูรปกรณ์		F
คุณปิยณี วิทูรปกรณ์		F
คุณอนันท์ โรจนเมธินทร์		F
คุณนงศ์เยาว์ ศิริวงษ์		F
คุณปิ่นปิ่นทิพย์ เต็มประเสริฐฤดี		F

หมายเหตุ : B-กรรมการบริษัท, ID-กรรมการอิสระ, M-ประธานเจ้าหน้าที่บริหารหรือกรรมการผู้จัดการ และ F-ผู้บริหาร 4 รายแรกตามนิยามของสำนักงาน ก.ล.ต.

รายละเอียดเกี่ยวกับหัวหน้าผู้ตรวจสอบภายใน

ในการตรวจสอบระบบการควบคุมภายในของบริษัท เพื่อให้เกิดความโปร่งใส บริษัทได้จัดตั้งแผนกตรวจสอบภายใน ซึ่งมีความเป็นอิสระ มีสายการรายงานตรงต่อคณะกรรมการตรวจสอบ โดยเข้าร่วมประชุมเพื่อรายงานผลการตรวจสอบต่อคณะกรรมการตรวจสอบทุกไตรมาส

ทั้งนี้ การพิจารณาและอนุมัติแต่งตั้ง ถอดถอน โยกย้ายผู้ดำรงตำแหน่งหัวหน้าหน่วยงานตรวจสอบภายในของบริษัท จะต้องผ่านการอนุมัติหรือได้รับความเห็นชอบจากคณะกรรมการตรวจสอบ โดยรายละเอียดเกี่ยวกับหัวหน้างานตรวจสอบภายใน มีดังนี้

ชื่อ-สกุล / ตำแหน่ง	อายุ	คุณวุฒิทางการศึกษา	ความสัมพันธ์ทางครอบครัวระหว่างกรรมการและผู้บริหาร	ประสบการณ์ทำงานในระยะเวลา 5 ปี	
				ช่วงเวลา	ตำแหน่ง
นางสาวยาวภาภรณ์ ระน้อย รองผู้จัดการฝ่ายตรวจสอบภายใน / เลขานุการ คณะกรรมการตรวจสอบ / เลขานุการคณะกรรมการ บริหารความเสี่ยง	43	- ปริญญาโท วิทยาศาสตร์ มหาวิทยาลัย สาขาการกำกับ ดูแลกิจการ จุฬาลงกรณ์ มหาวิทยาลัย - ปริญญาตรี บัญชีบัณฑิต สาขา บัญชี มหาวิทยาลัยกรุงเทพ	-ไม่มี-	พ.ศ.2552 – ปัจจุบัน	รองผู้จัดการฝ่าย ตรวจสอบภายใน

การอบรม/สัมมนาที่สำคัญ

- ☐ Design Thinking (อบรมภายในบริษัท, กุมภาพันธ์ 2564)
- ☐ แนวโน้ม ทิศทางการทำ M&A ประเด็นสำคัญที่ต้องพิจารณา และกลยุทธ์การทำ M&A (ตลาดหลักทรัพย์แห่งประเทศไทย, กันยายน 2564)
- ☐ สรุปสาระสำคัญ ประเด็นที่ควรทราบของ TFRS for PAEs ที่ต้องใช้ในการเปลี่ยนแปลงในปี 2564 (จุฬาลงกรณ์มหาวิทยาลัย, มิถุนายน 2564)
- ☐ การปรับตัวและก้าวทันการเปลี่ยนแปลงในยุคดิจิทัลสำหรับหน่วยงานบริหารความเสี่ยงและการปฏิบัติงานกำกับกับการปฏิบัติตามกฎหมาย (PwC, มีนาคม 2564)
- ☐ Integrating Human Rights into risk management (ตลาดหลักทรัพย์แห่งประเทศไทยร่วมกับกองทุนบำเหน็จบำนาญข้าราชการ, มีนาคม 2564)
- ☐ กฎหมายคุ้มครองข้อมูลส่วนบุคคล สำหรับงานตรวจสอบภายใน PDPA for Internal Audit (สมาคมรัฐศาสตร์แห่งมหาวิทยาลัยเกษตรศาสตร์, ธันวาคม 2563)
- ☐ ASEAN CG Scorecard Coaching (ตลาดหลักทรัพย์แห่งประเทศไทยร่วมกับสมาคมส่งเสริมสถาบันกรรมการบริษัทไทย, พฤศจิกายน 2563)

- ☐ Transfer Pricing (อบรมภายในบริษัท, สิงหาคม 2563)
- ☐ Smart Disclosure Program (ตลาดหลักทรัพย์แห่งประเทศไทย, ธันวาคม 2562)
- ☐ COSO ERM 2017 (ตลาดหลักทรัพย์แห่งประเทศไทย, ธันวาคม 2562)
- ☐ ผลการศึกษาข้อมูลรายการบัญชีที่ผู้สอบบัญชีเสนอให้บริษัทจดทะเบียนปรับปรุงแก้ไขงบการเงิน (Audit Adjustment) สำหรับการตรวจสอบงบการเงินงวดปี 2561 (ตลาดหลักทรัพย์แห่งประเทศไทย, ธันวาคม 2562)
- ☐ การจัดทำกระดานข่าวเพื่อการต่อต้านการคอร์รัปชัน (สภาวิชาชีพบัญชีในพระบรมราชูปถัมภ์, ธันวาคม 2561)
- ☐ Enhancing Good Corporate Governance based on CGR Scorecard (ตลาดหลักทรัพย์แห่งประเทศไทย, กันยายน 2561)
- ☐ การบริหารความเสี่ยงขั้น Advance (สภาวิชาชีพบัญชีในพระบรมราชูปถัมภ์, ธันวาคม 2560)
- ☐ การตรวจสอบการกำกับดูแลกิจการ (สภาวิชาชีพบัญชีในพระบรมราชูปถัมภ์, ธันวาคม 2560)
- ☐ การเตรียมตัวผู้สอบบัญชีและผู้ตรวจสอบภายใน Working Paper for Better Corruption Prevention (สภาวิชาชีพบัญชีในพระบรมราชูปถัมภ์, พฤษภาคม 2560)
- ☐ เกณฑ์และขั้นตอนการประเมินความเสี่ยงด้านการทุจริตและคอร์รัปชันในองค์กร (อบรมภายในบริษัท, เมษายน 2560)
- ☐ เปิดตัว CG Code ใหม่ “บริษัทจดทะเบียนไทยก้าวไกลไปกับไทยแลนด์ 4.0” (ตลาดหลักทรัพย์แห่งประเทศไทย, มีนาคม 2560)
- ☐ Enterprises Risk Management in Practice (สมาคมบริษัทจดทะเบียนไทย, ตุลาคม 2559)
- ☐ ทุจริตในองค์กร ภัยมืดที่ป้องกันและควบคุมได้ (ตลาดหลักทรัพย์แห่งประเทศไทย, สิงหาคม 2559)
- ☐ Risk and Opportunity Identification for ISO9001:2015 (อบรมภายในบริษัท, กันยายน 2559)
- ☐ Audit Committee Seminar Get Ready for the Year (สภาวิชาชีพบัญชีในพระบรมราชูปถัมภ์, พฤศจิกายน 2558)
- ☐ Company Secretary Program (สถาบันกรรมการบริษัทไทย, กันยายน 2558)

ทรัพย์สินที่ใช้ในการประกอบธุรกิจและรายละเอียดเกี่ยวกับรายการประเมินราคาทรัพย์สิน

1. ทรัพย์สินที่ใช้ในการประกอบธุรกิจ

บริษัทประกอบธุรกิจลงทุน (Holding Company) ดังนั้นทรัพย์สินหลักที่ใช้ในการประกอบธุรกิจของบริษัทส่วนใหญ่อยู่ในรูปแบบของเงินลงทุนในบริษัทย่อยและบริษัทร่วม โดย ณ วันที่ 31 มีนาคม 2566 บริษัทมีมูลค่าเงินลงทุนในบริษัทย่อยและบริษัทร่วมสุทธิเท่ากับ 3,985.2 ล้านบาท ซึ่งคิดเป็นร้อยละ 43.4 ของสินทรัพย์ทั้งหมดของบริษัท (พิจารณาจากงบการเงินเฉพาะกิจการ) และนอกจากเงินลงทุนดังกล่าวบริษัทยังมีทรัพย์สินอื่นๆ อาทิ อสังหาริมทรัพย์เพื่อการลงทุน ที่ดิน อาคารและอุปกรณ์ และ เงินฝากที่มีภาระค้ำประกันมูลค่ารวมกันเท่ากับ 5,195.4 ล้านบาท หรือ คิดเป็นร้อยละ 56.6 ของสินทรัพย์รวมในงบการเงินเฉพาะกิจการโดยสินทรัพย์อื่นดังกล่าว คือ อาคารที่บริษัทใช้เป็นอาคารสำนักงานใหญ่ และที่ดินและอาคารโรงงานซึ่งปัจจุบันแอร์โรฟเลกซ์ใช้ดำเนินการเป็นฐานการผลิตหลักในประเทศไทย

ตารางแสดงทรัพย์สินของงบการเงินเฉพาะกิจการ สำหรับปีบัญชี 2566 (31 มีนาคม 2566)

สินทรัพย์	สัดส่วนการถือหุ้น (ร้อยละ)	งบเฉพาะกิจการ	
		มูลค่าทางบัญชี (ล้านบาท)	สัดส่วนสินทรัพย์ (ร้อยละ)
เงินลงทุน(วิธีราคาทุน)			
<u>ธุรกิจผลิตและจำหน่ายยานยนต์ความร้อน/เย็น</u>			
บริษัท แอร์โรฟเลกซ์ จำกัด	100.0	600.0	6.5
<u>ธุรกิจผลิตและจำหน่ายอุปกรณ์ชิ้นส่วนและตกแต่งรถยนต์</u>			
บริษัท แอร์โรคลาส จำกัด	100.0	1,800.0	19.7
<u>ธุรกิจผลิตและจำหน่ายบรรจุภัณฑ์พลาสติก</u>			
บริษัท อีสเทิร์น โพลีแพค จำกัด	100.0	1,000.0	10.9
เงินลงทุนอื่น			
บริษัท แอร์โรฟเลกซ์ โพลีเมอร์ เทคโนโลยี (เซียงไฮ้) จำกัด	100.0	313.9	3.4
บริษัท อีพีจี อินโนเวชัน เซ็นเตอร์ จำกัด	100.0	50.3	0.5
บริษัท ซูมิริโกะ อีสเทิร์น รับเบอร์ (ประเทศไทย) จำกัด	20.0 ¹	45.0	0.5
บริษัท ซ็อน แอดวานซ์ โพลีเม็กซ์ จำกัด	27.0	176.0	1.9
รวมเงินลงทุน		3,985.2	43.4
สินทรัพย์อื่น			
เงินฝากธนาคารที่ติดภาระค้ำประกัน		1.5	0.0
อสังหาริมทรัพย์เพื่อการลงทุน		293.2	3.2
ที่ดิน อาคารและอุปกรณ์		45.9	0.5
สินทรัพย์ไม่มีตัวตน		0.6	0.0
สินทรัพย์อื่นๆ		4,854.3	52.9
รวมสินทรัพย์อื่น		5,195.5	56.6
รวมสินทรัพย์		9,180.7	100.0

หมายเหตุ:¹/บริษัทถือหุ้นสามัญในบริษัท ซูมิริโกะ อีสเทิร์น รับเบอร์ (ประเทศไทย) จำกัด (SRK-ER) จำนวนร้อยละ 30.0 (ไม่นับรวมหุ้นบุริมสิทธิ) แต่มีสิทธิในการออกเสียงและรับส่วนแบ่งผลกำไรร้อยละ 20.0 อย่างจำกัด บริษัทมีสิทธิในการร่วมบริหารใน SRK-ER โดยบริษัทมีสิทธิในการคัดค้านและออกเสียง (Veto) ในวาระที่สำคัญของ SRK-ER ตามข้อบังคับของ SRK-ER กำหนดให้ทุกวาระที่สำคัญจำเป็นต้องได้รับคะแนนเสียงจากที่ประชุมผู้ถือหุ้นไม่น้อยกว่าร้อยละ 81.0

นโยบายการลงทุนในบริษัทย่อย/บริษัทร่วม

บริษัทมีนโยบายลงทุนในบริษัทย่อยหรือบริษัทร่วมที่มีวัตถุประสงค์ในการประกอบกิจการที่มีลักษณะเดียวกันหรือใกล้เคียงกัน หรือกิจการที่สนับสนุนกิจการของบริษัท อันจะทำให้บริษัทมีผลประโยชน์หรือผลกำไรเพิ่มมากขึ้น หรือธุรกิจที่เอื้อประโยชน์ (Synergy) ให้กับบริษัท โดยสามารถสนับสนุนการดำเนินธุรกิจหลักของบริษัทให้มีความครบวงจรมากยิ่งขึ้น

ทั้งนี้ในการขออนุมัติเกี่ยวกับการลงทุนจะต้องสอดคล้องตามข้อบังคับของบริษัทและเป็นไปตามประกาศคณะกรรมการกำกับตลาดทุน เรื่อง หลักเกณฑ์ในการทำรายการที่มีนัยสำคัญที่เข้าข่ายเป็นการได้มาหรือจำหน่ายไปซึ่งทรัพย์สิน และประกาศคณะกรรมการตลาดหลักทรัพย์แห่งประเทศไทย เรื่อง การเปิดเผยข้อมูลและการปฏิบัติการของบริษัทจดทะเบียนในการได้มาหรือจำหน่ายไปซึ่งสินทรัพย์ พ.ศ. 2547

การลงทุนในกิจการดังกล่าวข้างต้น บริษัทจะเน้นการลงทุนระยะยาว โดยพิจารณาจากปัจจัยพื้นฐานของธุรกิจที่จะเข้าไปลงทุน รวมถึงแนวโน้มของธุรกิจนั้นๆ เป็นสำคัญ นอกจากนี้ บริษัทมีนโยบายการลงทุนในสัดส่วนที่มากพอเพื่อให้สามารถมีส่วนร่วมในการบริหารจัดการและกำหนดแนวทางการดำเนินธุรกิจในบริษัทย่อย บริษัทร่วมและกิจการที่ควบคุมร่วมกันนั้นๆ รวมทั้งการส่งเสริมกิจการที่เข้าลงทุนให้มีการเจริญเติบโตอย่างยั่งยืน

ทั้งนี้ บริษัทอาจมีการลงทุนในธุรกิจอื่นที่เกี่ยวข้องในอนาคต โดยการลงทุนจะต้องมีความสอดคล้องเหมาะสมกับสภาพธุรกิจและแผนยุทธศาสตร์ของบริษัท ในการตัดสินใจลงทุนใดๆ บริษัทจะทำการวิเคราะห์ความเป็นไปได้ของโครงการและพิจารณาถึงศักยภาพ รวมทั้งความเสี่ยงจากการลงทุน และนำเสนอแผนการลงทุนต่อคณะกรรมการบริษัทเพื่อพิจารณา รวมถึงให้คำแนะนำเพื่อลดความเสี่ยงทางการลงทุนที่อาจเกิดขึ้น

2. ทรัพย์สินที่ใช้ในการประกอบธุรกิจของแต่ละกลุ่มธุรกิจ

บริษัทมีทรัพย์สินทั้งหมดตามงบการเงินรวมของบริษัท ณ วันที่ 31 มีนาคม 2566 เท่ากับ 18,543.2 ล้านบาท โดยแบ่งออกเป็น (1) ธุรกิจผลิตและจำหน่ายฉนวนยางกันความ/เย็น 4,337.1 ล้านบาท คิดเป็นร้อยละ 23.4 (2) ธุรกิจผลิตและจำหน่ายอุปกรณ์ชิ้นส่วนและตกแต่งรถยนต์ 7,713.9 ล้านบาท คิดเป็นร้อยละ 41.6 (3) ธุรกิจผลิตภัณฑ์บรรจุภัณฑ์พลาสติก 3,402.0 ล้านบาท คิดเป็นร้อยละ 18.3 และ (4) ธุรกิจอื่นๆ 3,090.2 ล้านบาท คิดเป็นร้อยละ 16.7

ตารางส่วนแบ่งทรัพย์สินแต่ละธุรกิจของบริษัท สำหรับปีบัญชี 2566 (31 มีนาคม 2566)

หน่วย: ล้านบาท

	ฉนวนยางกัน ความร้อน/เย็น	อุปกรณ์ชิ้นส่วน และตกแต่งรถยนต์	ผลิตภัณฑ์บรรจุ ภัณฑ์พลาสติก	ธุรกิจอื่น ๆ	รวม
สินทรัพย์					
สินทรัพย์หมุนเวียน					
เงินสดและรายการเทียบเท่าเงินสด	241.3	421.3	67.5	382.9	1,113.0
เงินลงทุนระยะสั้น	-	-	-	-	-
ลูกหนี้การค้าและลูกหนี้อื่น (สุทธิ)	587.0	1,140.5	437.9	18.4	2,183.8
สินค้าคงเหลือ (สุทธิ)	1,120.8	2,208.6	521.4	-	3,850.8
ภาษีมูลค่าเพิ่ม	17.0	8.4	-	-	25.4
สินทรัพย์หมุนเวียนอื่น	2.1	74.2	2.9	-	79.2
รวมสินทรัพย์หมุนเวียน	1,968.2	3,853.0	1,029.7	401.3	7,252.2

	ณวนยงกััน ควมร้อัน/เ่ยน	อุปกรณ่ซึ้นส่วัน และตักแต่งรถยนต์	ผลิตภัณท์บรรจุ ภัณท์พลาสติก	ธุรกิจอื่่น ๆ	รวม
<u>สินทรัพย์ไม่หมุนเวียน</u>					
เงินฝากธนาคารที่ติดภาระค้ำประกัน	115.0	72.5	47.1	1.5	236.1
เงินลงทุนในหลักทรัพย์เพื่อขาย	-	9.8	-	-	9.8
เงินลงทุนในบริษัทร่วม	444.3	-	-	2,195.6	2,639.9
เงินลงทุนในบริษัทร่วมค้ำ	-	132.0	-	-	132.0
เงินให้กู้ยืมระยะยาวแก่บริษัทที่เกี่ยวข้องกัน	-	42.5	-	-	42.5
ที่ดิน อาคาร และอุปกรณ์ (สุทธิ)	1,738.4	1,787.5	1,959.5	338.2	5,823.6
เงินจ่ายล่วงหน้าค่าสินทรัพย์	13.6	14.2	11.6	-	39.4
สินทรัพย์สิทธิการใช้(สุทธิ)	30.5	476.1	328.1	54.3	889.0
สินทรัพย์ ไม่มีตัวตน (สุทธิ)	11.2	747.1	3.6	0.5	762.4
ค่าความนิยม	-	472.5	-	-	472.5
สินทรัพย์ภาษีเงินได้รอการตัดบัญชี (สุทธิ)	14.0	75.2	17.1	98.8	205.1
สินทรัพย์ไม่หมุนเวียนอื่น	1.9	31.4	5.3	0.1	38.7
รวมสินทรัพย์ไม่หมุนเวียน	2,368.7	3,860.8	2,372.3	2,689.0	11,291.0
รวมสินทรัพย์	4,337.1	7,713.8	3,402.0	3,090.3	18,543.2
สัดส่วนสินทรัพย์	23.4	41.6	18.3	16.7	100.0

ทรัพย์สินที่ใช้ในการประกอบธุรกิจผลิตและจำหน่ายณวนยงกัันควมร้อัน/เ่ยน (“แอโรเพลกซ์”)

ณ วันที่ 31 มีนาคม 2566 กลุ่มธุรกิจณวนยงกัันควมร้อัน/เ่ยนมีทรัพย์สินมูลค่า 4,337.1 ล้านบาท คิดเป็นร้อยละ 23.4 ของทรัพย์สินรวมของบริษัท โดยสินทรัพย์ที่สำคัญซึ่งใช้ในการดำเนินธุรกิจได้แก่ (1) ที่ดิน อาคาร และอุปกรณ์ (2) สิทธิการใช้ที่ดิน (3) สินทรัพย์ไม่มีตัวตน (4) สินค้าคงเหลือ และ (5) ลูกหนี้ทางการค้า

1. ที่ดิน อาคาร และอุปกรณ์

ณ วันที่ 31 มีนาคม 2566 กลุ่มธุรกิจผลิตและจำหน่ายณวนยงกัันควมร้อัน/เ่ยนมีที่ดินอาคารและอุปกรณ์ มูลค่า 1,738.4 ล้านบาท คิดเป็นร้อยละ 9.4 ของทรัพย์สินรวมของบริษัทโดยรายละเอียดมีดังต่อไปนี้

หน่วย: ล้านบาท

ทรัพย์สิน	ราคาทุน	ค่าเสื่อม สะสม	มูลค่าทางบัญชี	ภาระผูกพัน
1. ที่ดิน	35.6	-	35.6	บริษัทได้ดำเนินการใช้ที่ดิน อาคารโรงงาน และ เครื่องจักร ในเขตอุตสาหกรรม IPP จังหวัดระยอง ประเทศไทย ในการจดจำนอง กับธนาคารเพื่อเป็นส่วนหนึ่งของหลักทรัพย์ เพื่อค้ำประกันเงินกู้ยืม โดย ณ 31 มี.ค.66 มี ภาระคงเหลือเท่ากับ 146.81 ล้านบาท
2. อาคารโรงงานและส่วนปรับปรุง อาคารและระบบสาธารณูปโภค	1,188.1	344.1	843.9	
3. เครื่องจักรและแม่พิมพ์	1,463.3	839.0	624.3	
4. อุปกรณ์และเครื่องใช้โรงงาน	270.7	212.5	58.2	ไม่มี

ทรัพย์สิน	ราคาทุน	ค่าเสื่อม สะสม	มูลค่าทางบัญชี	ภาวะผูกพัน
5. เครื่องตกแต่งและอุปกรณ์สำนักงาน	92.9	71.4	21.5	ไม่มี
6. ยานพาหนะ	29.1	23.3	5.8	ไม่มี
7. สินทรัพย์ระหว่างติดตั้งและงาน ระหว่างก่อสร้าง	148.9	-	148.9	ไม่มี
รวม	3,228.7	1,490.3	1,738.4	

ที่ดิน อาคารและอุปกรณ์ส่วนใหญ่ของธุรกิจผลิตและจำหน่ายฉนวนยางกันความร้อน/เย็น ประกอบด้วยที่ดิน อาคาร และเครื่องจักรของโรงงานผลิตฉนวนของแอร์โรเฟล็กซ์และบริษัทย่อย ซึ่งมีที่ตั้งในประเทศไทย ประเทศสหรัฐอเมริกา รวมถึงประเทศจีน เนื่องจากแอร์โรเฟล็กซ์ได้เช่าอาคารเพื่อใช้เป็นสำนักงาน โดยทั้งนี้รายละเอียด ที่ดิน อาคารและอุปกรณ์ ของแต่ละฐานการผลิตมีรายละเอียดดังต่อไปนี้

ตารางแสดงรายละเอียดฐานการผลิต

ฐานการผลิต	ประเทศไทย	ประเทศสหรัฐอเมริกา	ประเทศจีน
ดำเนินการโดย	บริษัท แอร์โรเฟล็กซ์ จำกัด	Aeroflex USA Inc.	Aeroflex Polymer Technologies (Shanghai) Co., Ltd.
ที่ตั้ง	เขตอุตสาหกรรม IPP ระยอง ประเทศไทย	เมือง Sweetwater รัฐ Tennessee ประเทศสหรัฐอเมริกา	เซี่ยงไฮ้ ประเทศจีน
พื้นที่ดิน	88,654 ตารางเมตร	176,782 ตารางเมตร	36,160 ตารางเมตร
สิทธิในที่ดิน	AFC เป็นเจ้าของที่ดิน 12,900 ตร.ม. และ AFC เช่าที่ดินจากบริษัท (EPG) 75,754 ตร.ม.	เจ้าของที่ดิน	สิทธิการเช่าระยะยาว

ตารางแสดงรายละเอียดมูลค่าสินทรัพย์แบ่งตามฐานการผลิตและศูนย์กระจายสินค้า

หน่วย : ล้านบาท

ทรัพย์สิน	ประเทศไทย	ประเทศสหรัฐอเมริกา	ประเทศจีน
1. ที่ดิน	20.2*	15.4	._**
2. อาคารโรงงานและส่วนปรับปรุงอาคารและ ระบบสาธารณูปโภค	335.9	408.7	99.4
3. เครื่องจักรและแม่พิมพ์	331.8	285.2	7.6
4. อุปกรณ์และเครื่องใช้โรงงาน	56.8	-	1.4
5. เครื่องตกแต่งและอุปกรณ์สำนักงาน	13.1	7.8	0.6
6. ยานพาหนะ	2.7	2.5	0.5
7. สินทรัพย์ระหว่างติดตั้งและงานระหว่างก่อสร้าง	145.2	3.5	0.1
รวม	905.6	723.1	109.6

หมายเหตุ:

*ที่ดินดังกล่าวคือที่ดินในเขตอุตสาหกรรม IPP ที่แอร์โรเฟล็กซ์จัดซื้อไว้เพิ่มเติมจากการเช่าที่ดินจากบริษัท (EPG)

**บริษัท แอร์โรเฟล็กซ์ โพลีเมอร์ เทคโนโลยี (เซี่ยงไฮ้) จำกัด ได้ทำสัญญาเช่าระยะยาวกับรัฐบาลจีนเพื่อใช้ในการประกอบโรงงานผลิตฉนวนยาง

2. สิทธิบัตร ไม่มีตัวตน

ณ วันที่ 31 มีนาคม 2566 สิทธิบัตรไม่มีตัวตนของกลุ่มธุรกิจผลิตและจำหน่ายฉนวนยางกันความร้อน/ความเย็น มีมูลค่าเท่ากับ 11.2 ล้านบาท ซึ่งสิทธิบัตรไม่มีตัวตนประกอบด้วย โปรแกรมคอมพิวเตอร์ ,สิทธิบัตรและรายการการพัฒนาผลิตภัณฑ์ มูลค่า 3.03 ล้านบาท , 7.17 ล้านบาท และ 1 ล้านบาท ตามลำดับ โดยมีรายละเอียดดังนี้

สิทธิบัตร

ณ วันที่ 31 มีนาคม 2566 ธุรกิจผลิตและจำหน่ายฉนวนยางกันความร้อน/ความเย็น มีสิทธิบัตรและอนุสิทธิบัตร ทั้งสิ้น 6 รายการ

เครื่องหมายทางการค้า

ณ วันที่ 31 มีนาคม 2566 กลุ่มธุรกิจผลิตและจำหน่ายฉนวนยางกันความร้อน/ความเย็น มีเครื่องหมายการค้าที่สำคัญได้แก่ “Aeroflex” “Aerocel” และ “Cellflex” ซึ่งจดทะเบียนเรียบร้อยแล้ว 64 ประเทศทั่วโลก ตามลำดับ

เครื่องหมายการค้า	ประเภท	ประเทศที่จดทะเบียนเครื่องหมายการค้า			
		ทวีปเอเชีย/ โอเชียเนีย	ตะวันออกกลางและ ทวีปแอฟริกา	ทวีปยุโรป	ทวีปอเมริกา
	ฉนวนกันความร้อน	16	8	20	3
	ฉนวนกันความร้อน	9	1	2	2
	ฉนวนกันความร้อน	2	-	1	-

นอกจากนั้น ธุรกิจผลิตและจำหน่ายฉนวนยางกันความร้อน/เย็น ยังเป็นเจ้าของเครื่องหมายการค้าอื่นเพิ่มเติมอีกจำนวน 8 รายการ ได้แก่ Aeroconda, Aerocoustic , Aerocool, Aeroflex-SAPT , Aerocel-SSPT, Aeroflex-SSPT, YA-LO-FO และ Aerorooft ซึ่งทั้งหมดมีรายละเอียดดังต่อไปนี้

เครื่องหมายการค้า	ประเภท	ออกโดย ประเทศ	ออกให้เมื่อ	วันหมดอายุ	ทะเบียน เลขที่
Aeroconda	ฉนวนรองท่อ	ไทย	13 มิถุนายน 2546	12 มิถุนายน 2566	ค.203850
Aerocoustic	แผ่นยางใช้ดูดซับและ ป้องกันเสียงสะท้อน และใช้เป็นฉนวน	ไทย	17 ธันวาคม 2540	16 ธันวาคม 2570	ค.80915
Aerocool	ฉนวนกันความร้อน	ไทย	18 มิถุนายน 2546	17 มิถุนายน 2566	ค.193956
Aeroflex-SAPT	ฉนวนชนิดมีกาวในตัว	ไทย	9 มีนาคม 2553	8 มีนาคม 2573	ค333981
Aerocel-SSPT	ฉนวนชนิดมีกาวในตัว	ไทย	9 เมษายน 2552	8 เมษายน 2572	8323875
Aeroflex-SSPT	ฉนวนชนิดมีกาวในตัว	ไทย	9 เมษายน 2552	8 เมษายน 2572	ค323876
(YA-LO-FO) (ภาษาจีน)	ฉนวนกันความร้อน	จีน	14 กุมภาพันธ์ 2541	13 กุมภาพันธ์ 2571	1150410
Aerorooft	ฉนวนกันความร้อน	ไทย	20 กรกฎาคม 2560	19 กรกฎาคม 2570	181125203

หมายเหตุ: เครื่องหมายการค้าทั้งหมดที่เกี่ยวข้องกับสินค้าฉนวนยางที่ถือโดยกลุ่มธุรกิจอุปกรณชิ้นส่วนและตกแต่งรถยนต์จะต้องทยอยโอนกลับให้
ธุรกิจฉนวนยางตามข้อตกลงการโอนธุรกิจโดยขณะนี้อยู่ในระหว่างการโอนเมื่อครบกำหนดอายุ

3. เงินลงทุนในบริษัทย่อย/บริษัทร่วม

ณ วันที่ 31 มีนาคม 2566 กลุ่มธุรกิจผลิตและจำหน่ายฉนวนยางกันความร้อน/ความเย็น โดยบริษัท แอร์โรเฟล็กซ์ จำกัด มีการลงทุนในบริษัทย่อย
และบริษัทร่วม รายละเอียดเพิ่มเติมตามหมวดข้อมูลทั่วไปของบริษัทในเครือ ข้อ 5 ข้อมูลทั่วไปและข้อมูลสำคัญอื่น

ทรัพย์สินที่ใช้ในการประกอบธุรกิจของธุรกิจผลิตและจำหน่ายอุปกรณ์ชิ้นส่วนและตกแต่งรถยนต์ (“แอโรคลาส”)

ณ วันที่ 31 มีนาคม 2566 กลุ่มธุรกิจผลิตและจำหน่ายอุปกรณ์ชิ้นส่วนและตกแต่งรถยนต์ มีทรัพย์สินมูลค่า 7,713.9 ล้านบาท คิดเป็นร้อยละ 41.6 ของทรัพย์สินรวมของบริษัท โดยสินทรัพย์ที่สำคัญซึ่งใช้ในการดำเนินธุรกิจได้แก่ (1) ที่ดิน อาคาร และอุปกรณ์ (2) สินทรัพย์ไม่มีตัวตน (3) สินค้าคงเหลือ และ (4) ลูกหนี้ทางการค้า

1. ที่ดิน อาคาร และอุปกรณ์

ณ วันที่ 31 มีนาคม 2566 กลุ่มธุรกิจผลิตและจำหน่ายอุปกรณ์ชิ้นส่วนและตกแต่งรถยนต์ มีที่ดินอาคารและอุปกรณ์ มูลค่า 1,787.6 ล้านบาท คิดเป็นร้อยละ 9.6 ของทรัพย์สินรวมของบริษัท

หน่วย: ล้านบาท

ทรัพย์สิน	ราคาทุน	ค่าเสื่อม สะสม	มูลค่าทาง บัญชี	ภาระผูกพัน
1. ที่ดิน	144.1	-	144.1	บริษัทได้ดำเนินการใช้ที่ดิน อาคารโรงงาน และเครื่องจักรในนิคมอุตสาหกรรม IPP จังหวัดระยอง ประเทศไทย ในการจัดจ้างกับธนาคารเพื่อเป็นส่วนหนึ่งของหลักทรัพย์เพื่อค้ำประกันเงินกู้ยืม โดย ณ 31 มีนาคม 2566 โดยไม่มีภาระคงเหลือ
2. ส่วนปรับปรุงที่ดิน	19.0	17.2	1.8	
3. อาคารโรงงานและส่วนปรับปรุงอาคารและระบบสาธารณูปโภค	797.1	413.3	383.8	
4. เครื่องจักรและแม่พิมพ์	2,452.4	1,607.4	845.0	
5. อุปกรณ์และเครื่องใช้โรงงาน	511.3	398.4	112.9	ไม่มี
6. เครื่องตกแต่งและอุปกรณ์สำนักงาน	164.5	116.8	47.7	ไม่มี
7. ยานพาหนะ	76.5	40.2	36.3	ไม่มี
8. สินทรัพย์ระหว่างติดตั้งและงานระหว่างก่อสร้าง	216.0	-	216.0	ไม่มี
รวม	4,380.9	2,593.3	1,787.6	

โดยที่ดิน อาคารและอุปกรณ์ส่วนใหญ่ของธุรกิจผลิตและจำหน่ายอุปกรณ์ชิ้นส่วนและตกแต่งรถยนต์ ประกอบด้วยที่ดิน อาคาร และเครื่องจักรของโรงงานการผลิตซึ่งมีที่ตั้งในประเทศไทยและประเทศจีน โดยทั้งนี้รายละเอียด ที่ดิน อาคารและอุปกรณ์ มีรายละเอียดดังต่อไปนี้

ตารางแสดงรายละเอียดฐานการผลิต

ฐานการผลิต	ดำเนินการโดย	ที่ตั้ง	พื้นที่ดิน	สิทธิในที่ดิน
ประเทศไทย	บริษัท แอโรคลาส จำกัด	111/1,111/10 หมู่ 2 ต.มะขามคู่ อ.นิคมพัฒนา จ.ระยอง	137,888 ตารางเมตร	เจ้าของที่ดิน
ประเทศจีน	Aeroklas (Shanghai) Co., Ltd.	251# Minyi Rd., Xinqiao Songjiang Industry Park Shanghai , P.R. China 201612	8,154 ตารางเมตร	เช่าที่ดิน
ประเทศสหรัฐอเมริกา	Aeroklas USA Inc.	282 Industrial Park Rd., Sweetwater, TN37874 USA	1,200 ตารางเมตร	เช่าที่ดิน
	TJM Off-Road Product Inc.	344 COOGAN WAY EL CAJON CA 92020-1902	468.05 ตารางเมตร	เช่าที่ดิน
ประเทศออสเตรเลีย	Aeroklas Australia Pty. Ltd.	1831-33 Sydney RD., Campbellfield 3061, Victoria Australia	3,000 ตารางเมตร	เช่าที่ดิน

ฐานการผลิต	ดำเนินการโดย	ที่ตั้ง	พื้นที่ดิน	สิทธิในที่ดิน
	Aeroklas Asia Pasific Group Pty Ltd.	17 Johnest Brendale QLD 4500 Australia	13,038 ตารางเมตร	เช่าที่ดิน
	4 Way Suspension Product Pty.Ltd.	14 Darling Street,Marsden Park NSW 2765	5000 ตารางเมตร	เช่าที่ดิน
ประเทศมาเลเซีย	Aeroklas Malaysia SDN BHD	5747, Kidamai Industrial Park, Bukit Angkat, 43000 Kaang, Selangor Darul Ehsan	1,176 ตารางเมตร	เช่าที่ดิน

ตารางแสดงรายละเอียดมูลค่าสินทรัพย์แบ่งตามฐานการผลิตและศูนย์กระจายสินค้า

หน่วย : ล้านบาท

ทรัพย์สิน	ประเทศไทย	ประเทศจีน	ประเทศสหรัฐอเมริกา	ประเทศออสเตรเลีย	ประเทศมาเลเซีย
1. ที่ดิน	144.1	-	-	-	-
2. ส่วนปรับปรุงที่ดิน	1.8	-	-	-	-
3. อาคารโรงงานและส่วนปรับปรุงอาคารและระบบสาธารณูปโภค	350.6	-	-	33.2	-
4. เครื่องจักรและแม่พิมพ์	761.4	0.2	2.4	77.5	3.5
5. อุปกรณ์และเครื่องใช้โรงงาน	109.3	1.5	-	1.9	0.2
6. เครื่องตกแต่งและอุปกรณ์สำนักงาน	16.4	0.4	0.9	30.0	-
7. ยานพาหนะ	8.6	0.1	2.5	25.1	-
8. สินทรัพย์ระหว่างติดตั้งและงานระหว่างก่อสร้าง	216.0	-	-	-	-
รวม	1,608.2	2.2	5.8	167.7	3.7

2. สินทรัพย์ ไม่มีตัวตน

ณ วันที่ 31 มีนาคม 2566 สินทรัพย์ไม่มีตัวตนของกลุ่มธุรกิจผลิตและจำหน่ายอุปกรณ์ชิ้นส่วนและตกแต่งรถยนต์ มีมูลค่าเท่ากับ 747.1 ล้านบาท ซึ่งสินทรัพย์ไม่มีตัวตนประกอบด้วย โปรแกรมคอมพิวเตอร์, สิทธิบัตร, เครื่องหมายทางการค้า, พัฒนาผลิตภัณฑ์ และความสัมพันธ์กับลูกค้า มูลค่า 86.2 ล้านบาท 2.8 ล้านบาท 241.9 ล้านบาท 53.1 ล้านบาทและ 363.1 ตามลำดับ โดยสิทธิบัตรและเครื่องหมายทางการค้ามีรายละเอียดดังนี้

สิทธิบัตร/ อนุสิทธิบัตร

ณ วันที่ 31 มีนาคม 2566 ธุรกิจผลิตและจำหน่ายอุปกรณ์ชิ้นส่วนและตกแต่งรถยนต์มีสิทธิบัตรที่ยังมีอายุจำนวน 4 รายการ นอกจากนั้นธุรกิจผลิตและจำหน่ายอุปกรณ์ชิ้นส่วนและตกแต่งรถยนต์ยังมีอนุสิทธิบัตรและสิทธิบัตรการออกแบบจำนวน 71 รายการ โดยอนุสิทธิบัตรได้รับการคุ้มครอง 10 ปี ในขณะที่สิทธิบัตรได้รับการคุ้มครอง 20 ปี

	สิทธิบัตร	อนุสิทธิบัตรและสิทธิบัตรการออกแบบ
สิทธิบัตร/อนุสิทธิบัตร ที่ได้รับการอนุมัติประเทศไทย/ต่างประเทศ	3	61
สิทธิบัตร/อนุสิทธิบัตรสิทธิบัตรการออกแบบที่อยู่ระหว่างการอนุมัติ	1	10
รวมทั้งหมด	4	71


เครื่องหมายการค้า

ณ วันที่ 31 มีนาคม 2566 ธุรกิจผลิตและจำหน่ายอุปกรณ์ชิ้นส่วนและตกแต่งรถยนต์มีเครื่องหมายการค้าที่สำคัญได้แก่

- “Aeroklas” จดทะเบียนเรียบร้อยแล้ว 52 ประเทศทั่วโลก รวม 126 เครื่องหมายการค้าจดทะเบียน
- “TJM” จดทะเบียนเรียบร้อยแล้ว 11 ประเทศทั่วโลก รวม 56 เครื่องหมายการค้าจดทะเบียน
- “Flexiglass” จดทะเบียนเรียบร้อยแล้ว 1 ประเทศทั่วโลก รวม 6 เครื่องหมายการค้าจดทะเบียน
- “Bocar” จดทะเบียนเรียบร้อยแล้ว 2 ประเทศทั่วโลก รวม 3 เครื่องหมายการค้าจดทะเบียน

เครื่องหมายการค้า	ประเภท	ประเทศที่จดทะเบียนเครื่องหมายทางการค้า			
		ทวีปเอเชีย/ โอเชียเนีย	ตะวันออกกลางและ ทวีปแอฟริกา	ทวีปยุโรป	ทวีปอเมริกา
	อุปกรณ์ชิ้นส่วนในรถยนต์ และรถกระบะ	11	8	27	6
	อุปกรณ์ตกแต่งรถกระบะ	4	2	4	1
	อุปกรณ์ตกแต่งรถกระบะ	1	0	0	0
	อุปกรณ์ตกแต่งรถกระบะ	2	0	0	0

นอกจากนั้น ธุรกิจผลิตและจำหน่ายอุปกรณ์ชิ้นส่วนและตกแต่งรถยนต์ ยังเป็นเจ้าของเครื่องหมายการค้าอื่นเพิ่มเติมได้แก่ Aeroliner, Heroliner, SRV, Aero Accessories, Aero Cargo Liner, Aero Trunk Tray, Aero Truck Body , A, 4WD Warehouse, AIRTEC, และ Black Widow ซึ่งทั้งหมดมีรายละเอียดดังต่อไปนี้

เครื่องหมายการค้า	ประเภท	ออกโดย ประเทศ	ออกให้เมื่อ	วันหมดอายุ	ทะเบียน เลขที่
	กระบะปูพื้นรถยนต์	ไทย	9 มกราคม 2557	29 ธันวาคม 2566	ค.209686
	กระบะปูพื้นรถยนต์	ไทย	9 มกราคม 2557	29 ธันวาคม 2566	ค.209685
	กันชนยานพาหนะ คิ้วล้อยานพาหนะ	ไทย	18 ธันวาคม 2549	16 กุมภาพันธ์ 2569	ค.252739
	ที่ปิดส่วนหลัง ของกระบะ	ไทย	2 เมษายน 2545	1 เมษายน 2575	ค.185730
	ถาดวางท้ายรถยนต์	ไทย	2 เมษายน 2545	1 เมษายน 2575	ค.174874
	ถาดวางท้ายรถยนต์	ไทย	8 พฤศจิกายน 2550	7 พฤศจิกายน 2570	ค.290888
	กระบะรถยนต์ทำ จากอลูมิเนียม	ไทย	29 สิงหาคม 2544	28 สิงหาคม 2574	ค.172170

เครื่องหมายการค้า	ประเภท	ออกโดย ประเทศ	ออกให้เมื่อ	วันหมดอายุ	ทะเบียน เลขที่
	กระบะพลาสติก หรือกระบะยางปู พื้นรถกระบะ	ไทย	15 กุมภาพันธ์ 2551	14 กุมภาพันธ์ 2571	ค.301330
	กระบะพลาสติก หรือกระบะยางปู พื้นรถกระบะ	ไทย	15 กุมภาพันธ์ 2551	14 กุมภาพันธ์ 2571	ค.301331
	ชิ้นส่วนยานยนต์ และอุปกรณ์เสริม สำหรับรถยนต์	ออสเตรเลีย	19 กุมภาพันธ์ 2551	19 กุมภาพันธ์ 2571	1224958
	ชิ้นส่วนท่ออากาศ สำหรับยานพาหนะ	ออสเตรเลีย	6 มิถุนายน 2551	6 มิถุนายน 2571	1244966
	ชิ้นส่วนยานยนต์ และอุปกรณ์เสริม สำหรับรถยนต์	ออสเตรเลีย	12 มิถุนายน 2558	12 มิถุนายน 2568	1699848
	อุปกรณ์เสริม สำหรับยานยนต์ เป็นถาดอลูมิเนียม	ออสเตรเลีย	15 มิถุนายน 2553	15 มิถุนายน 2573	1366780
	อุปกรณ์เสริม สำหรับรถยนต์	ออสเตรเลีย	15 มิถุนายน 2553	15 มิถุนายน 2573	1366783
	ชิ้นส่วนยานยนต์ และอุปกรณ์เสริม สำหรับรถยนต์	ออสเตรเลีย	17 เมษายน 2557	17 เมษายน 2567	1618104
	ชิ้นส่วนยานยนต์ และอุปกรณ์เสริม สำหรับรถยนต์	นิวซีแลนด์	17 เมษายน 2557	17 เมษายน 2567	996282
	อุปกรณ์เสริม สำหรับยานยนต์ รวมถึงถาด,กล่อง เครื่องมือและ อุปกรณ์ลากจูง	ออสเตรเลีย	12 มีนาคม 2557	12 มีนาคม 2567	1610825

หมายเหตุ: เครื่องหมายการค้าสามารถต่ออายุได้ครั้งละ 10 ปี

3. เงินลงทุนในบริษัทย่อย/บริษัทร่วม

ณ วันที่ 31 มีนาคม 2566 กลุ่มธุรกิจผลิตและจำหน่ายอุปกรณ์ชิ้นส่วนและตกแต่งรถยนต์ โดยบริษัท แอร์โรคลาส จำกัด มีการลงทุนในบริษัทย่อย รายละเอียดเพิ่มเติมตามหมวดข้อมูลทั่วไปของบริษัทในเครือ ข้อ 5 ข้อมูลทั่วไปและข้อมูลสำคัญอื่น

ทรัพย์สินที่ใช้ในการประกอบธุรกิจของธุรกิจผลิตและจำหน่ายบรรจุภัณฑ์พลาสติก (“อีสเทิร์น โพลีแพค”)

ณ วันที่ 31 มีนาคม 2566 กลุ่มธุรกิจผลิตและจำหน่ายบรรจุภัณฑ์พลาสติกมีทรัพย์สินมูลค่า 3,402.0 ล้านบาท คิดเป็นร้อยละ 18.3 ของทรัพย์สินรวมของบริษัท โดยสินทรัพย์ที่สำคัญซึ่งใช้ในการดำเนินธุรกิจได้แก่ (1) ที่ดิน อาคาร และอุปกรณ์ (2) สินทรัพย์ไม่มีตัวตน (3) สินค้าคงเหลือและ (4) ลูกหนี้ทางการค้า

1. ที่ดิน อาคาร และอุปกรณ์

ณ วันที่ 31 มีนาคม 2566 ธุรกิจผลิตและจำหน่ายบรรจุภัณฑ์พลาสติก มีที่ดินอาคารและอุปกรณ์ มูลค่า 1,959.5 ล้านบาท คิดเป็นร้อยละ 10.6 ของทรัพย์สินรวมของบริษัทดังนี้

หน่วย : ล้านบาท

ทรัพย์สิน	ราคาทุน	ค่าเสื่อม สะสม	มูลค่าทาง บัญชี	ภาระผูกพัน
1. ที่ดิน	45.2	-	45.2	บริษัทได้ดำเนินการใช้ที่ดิน อาคารโรงงาน และ เครื่องจักร ซึ่งตั้งอยู่ที่จังหวัดระยอง ประเทศไทย ในการจดจำนองกับธนาคาร เพื่อเป็นส่วนหนึ่งของ หลักทรัพย์เพื่อค้ำประกันเงินกู้ยืม โดย ณ 31 มีนาคม 2566 มีภาระคงเหลือเท่ากับ 413.8 ล้าน บาท
2. ส่วนปรับปรุงที่ดิน	26.0	15.9	10.1	
3. อาคารโรงงานและส่วนปรับปรุง อาคารและระบบสาธารณูปโภค	1,062.5	518.6	543.9	
4. เครื่องจักรและแม่พิมพ์	2,715.4	1,461.9	1,253.5	
5. อุปกรณ์และเครื่องใช้โรงงาน	228.0	193.2	34.8	ไม่มี
6. เครื่องตกแต่งและอุปกรณ์ สำนักงาน	77.1	68.4	8.7	ไม่มี
7. ยานพาหนะ	18.4	16.3	2.1	ไม่มี
8. สินทรัพย์ระหว่างติดตั้งและงาน ระหว่างก่อสร้าง	61.2	-	61.2	ไม่มี
รวม	4,233.8	2,274.3	1,959.5	

อีสเทิร์น โพลีแพค มีฐานการผลิต 2 แห่ง คือ ฐานการผลิตในประเทศไทย มีที่ดินเนื้อที่รวม 94,875.20 ตารางเมตร ตั้งอยู่ที่ 47 หมู่ 6 ต.แม่น้ำคู้ อ.ปลวกแดง จ.ระยอง และพื้นที่เช่าในเขตอุตสาหกรรมโอพีพี ขนาด 10,740 ตารางเมตร

2. สินทรัพย์ ไม่มีตัวตน

ณ วันที่ 31 มีนาคม 2566 สินทรัพย์ไม่มีตัวตนของธุรกิจผลิตและจำหน่ายบรรจุภัณฑ์พลาสติก มีมูลค่าเท่ากับ 3.6 ล้านบาท ซึ่งสินทรัพย์ไม่มีตัวตนประกอบด้วย โปรแกรมคอมพิวเตอร์ และ สิทธิบัตรและเครื่องหมายทางการค้า มูลค่า 3.6 ล้านบาท และ 0 ล้านบาท ตามลำดับ โดยสิทธิบัตรและเครื่องหมายทางการค้ามีรายละเอียดดังนี้

สิทธิบัตร
















ณ วันที่ 31 มีนาคม 2566 กลุ่มธุรกิจผลิตและจำหน่ายบรรจุภัณฑ์พลาสติกมีสิทธิบัตร อนุสิทธิบัตร และสิทธิบัตรออกแบบ รวมทั้งสิ้น 66 รายการ และอยู่ระหว่างการพิจารณาอนุมัติจำนวน 12 คำขอโดยสิทธิบัตรของกลุ่มธุรกิจผลิตและจำหน่ายบรรจุภัณฑ์พลาสติกเป็นลักษณะของการออกแบบผลิตภัณฑ์และอนุสิทธิบัตรที่แตกต่างกับผลิตภัณฑ์ทั่วไปในตลาด

เครื่องหมายการค้า

ณ วันที่ 31 มีนาคม 2566 ธุรกิจผลิตและจำหน่ายบรรจุภัณฑ์พลาสติกมีเครื่องหมายการค้าที่จดทะเบียนเรียบร้อยแล้วจำนวน 68 เครื่องหมายในประเทศไทย และในกว่า 13 ประเทศทั่วโลก ได้แก่ จีน ออสเตรเลีย สิงคโปร์ มาเลเซีย พม่า เวียดนาม กัมพูชา ลาว ญี่ปุ่น เกาหลี อินโดนีเซีย ฟิลิปปินส์ และศรีลังกา

ตารางแสดงเครื่องหมายทางการค้าที่จดทะเบียน ณ วันที่ 31 มีนาคม 2566

เครื่องหมายการค้า	ประเภท	ออกโดยประเทศ	วันที่ยื่นจดทะเบียน	วันหมดอายุ	ทะเบียนเลขที่
	บรรจุภัณฑ์พลาสติก	ไทย	18 กรกฎาคม 2556	17 กรกฎาคม 2566	ค197073
	บรรจุภัณฑ์พลาสติก	ไทย	14 พฤษภาคม 2551	15 พฤษภาคม 2573	ค299606
	บรรจุภัณฑ์พลาสติก	ไทย	14 พฤษภาคม 2551	15 พฤษภาคม 2573	ค299607
	บรรจุภัณฑ์พลาสติก	ไทย	23 มกราคม 2552	23 มกราคม 2574	ค390011
	บรรจุภัณฑ์พลาสติก	ไทย	23 มกราคม 2552	23 มกราคม 2574	ค390008
	บรรจุภัณฑ์พลาสติก	ไทย	22 กรกฎาคม 2554	22 กรกฎาคม 2574	- 1/
	บรรจุภัณฑ์พลาสติก	ไทย	22 กรกฎาคม 2554	22 กรกฎาคม 2574	- 1/
	บรรจุภัณฑ์พลาสติก	ไทย	27 กันยายน 2556	27 กันยายน 2566	161109138
	วัสดุก่อสร้าง	ไทย	27 กันยายน 2556	27 กันยายน 2566	ค411912
	รับจ้างผลิตสินค้าพลาสติก	ไทย	27 กันยายน 2556	27 กันยายน 2566	บ69478
	จัดการธุรกิจประเภทจัดจำหน่ายสินค้า	ไทย	27 กันยายน 2556	27 กันยายน 2566	บ69710
	แผ่นพลาสติกโปร่งแสง (ใช้มุงหลังคา)	ไทย	4 ตุลาคม 2556	4 ตุลาคม 2566	ค412022

เครื่องหมายการค้า	ประเภท	ออกโดย ประเทศ	วันที่ยื่นจดทะเบียน	วันหมดอายุ	ทะเบียนเลขที่
	แผ่นพลาสติกที่ใช้ ในการผลิต	ไทย	4 ตุลาคม 2556	4 ตุลาคม 2566	ค398668
	แผ่นป้ายโฆษณา ทำด้วยพลาสติก	ไทย	4 ตุลาคม 2556	4 ตุลาคม 2566	ค398669
	บรรจุภัณฑ์ พลาสติก	ไทย	10 ตุลาคม 2556	10 ตุลาคม 2566	161101937
	บรรจุภัณฑ์ พลาสติก	ไทย	10 ตุลาคม 2556	10 ตุลาคม 2566	- 1/
	บรรจุภัณฑ์ พลาสติก	ไทย	10 ตุลาคม 2556	10 ตุลาคม 2566	- 1/
	บรรจุภัณฑ์ พลาสติก	ไทย	10 ตุลาคม 2556	10 ตุลาคม 2566	- 1/
	บรรจุภัณฑ์ พลาสติก	ไทย	10 ตุลาคม 2556	10 ตุลาคม 2566	ค414405
	บรรจุภัณฑ์ พลาสติก	ไทย	10 ตุลาคม 2556	10 ตุลาคม 2566	ค414406
	บรรจุภัณฑ์ พลาสติก	ไทย	10 ตุลาคม 2556	10 ตุลาคม 2566	- 1/
	บรรจุภัณฑ์ พลาสติก	ไทย	10 ตุลาคม 2556	10 ตุลาคม 2566	161101938
	บรรจุภัณฑ์ พลาสติก	ไทย	10 ตุลาคม 2556	10 ตุลาคม 2566	- 1/
	บรรจุภัณฑ์ พลาสติก	ไทย	10 ตุลาคม 2556	10 ตุลาคม 2566	- 1/
	บรรจุภัณฑ์ พลาสติก	ไทย	10 ตุลาคม 2556	10 ตุลาคม 2566	- 1/
	บรรจุภัณฑ์ พลาสติก	ไทย	10 ตุลาคม 2556	10 ตุลาคม 2566	- 1/
	บรรจุภัณฑ์ พลาสติก	ไทย	10 ตุลาคม 2556	10 ตุลาคม 2566	- 1/
	บรรจุภัณฑ์ พลาสติก	ไทย	10 ตุลาคม 2556	10 ตุลาคม 2566	- 1/
	บรรจุภัณฑ์ พลาสติก	ไทย	10 ตุลาคม 2556	10 ตุลาคม 2566	- 1/
	บรรจุภัณฑ์ พลาสติก	ไทย	10 ตุลาคม 2556	10 ตุลาคม 2566	- 1/
	บรรจุภัณฑ์ พลาสติก	ไทย	5 มีนาคม 2558	5 มีนาคม 2568	- 1/

เครื่องหมายการค้า	ประเภท	ออกโดย ประเทศ	วันที่ยื่นจดทะเบียน	วันหมดอายุ	ทะเบียนเลขที่
	บรรจุภัณฑ์ พลาสติก	ไทย	5 มีนาคม 2558	5 มีนาคม 2568	161109351
	บรรจุภัณฑ์ พลาสติก	ไทย	5 มีนาคม 2558	5 มีนาคม 2568	161109136
	บรรจุภัณฑ์ พลาสติก	ไทย	24 พฤศจิกายน 2559	24 พฤศจิกายน 2569	181112269
	บรรจุภัณฑ์ พลาสติก	ไทย	24 พฤศจิกายน 2559	24 พฤศจิกายน 2569	181112266
	บรรจุภัณฑ์ พลาสติก	ไทย	24 พฤศจิกายน 2559	24 พฤศจิกายน 2569	181112275
	บรรจุภัณฑ์ พลาสติก	ไทย	28 กุมภาพันธ์ 2563	28 กุมภาพันธ์ 2573	- ^{1/}
	บรรจุภัณฑ์ พลาสติก	ไทย	28 กุมภาพันธ์ 2563	28 กุมภาพันธ์ 2573	- ^{1/}
EPMASK	หน้ากากทำจาก พลาสติกใช้ใน การแพทย์	ไทย	16 เมษายน 2563	16 เมษายน 2573	200113569
EPKARE	หน้ากากทำจาก พลาสติกใช้ใน การแพทย์	ไทย	16 เมษายน 2563	16 เมษายน 2573	200113570
EP-KARE	หน้ากากทำจาก พลาสติกใช้ใน การแพทย์	ไทย	16 เมษายน 2563	16 เมษายน 2573	200113571
PMKARE	หน้ากากทำจาก พลาสติกใช้ใน การแพทย์	ไทย	16 เมษายน 2563	16 เมษายน 2573	200113572
	หน้ากากทำจาก พลาสติกใช้ใน การแพทย์	ไทย	16 เมษายน 2563	16 เมษายน 2573	200114282

หมายเหตุ:^{1/} อยู่ในขั้นตอนการดำเนินการออกเอกสารของทางกรมทรัพย์สินทางปัญญา

ทรัพย์สินที่ใช้ในการประกอบธุรกิจอื่น

สำหรับทรัพย์สินที่ใช้ในการประกอบธุรกิจอื่น ณ วันที่ 31 มีนาคม 2566 มีมูลค่าทั้งหมดเท่ากับ 3,090.3 ล้านบาท หรือ คิดเป็นร้อยละ 16.7 ของสินทรัพย์รวมของบริษัท โดยส่วนมากประกอบด้วย เงินลงทุนในบริษัทร่วม 2,195.6 ล้านบาท และ ที่ดินอาคาร อุปกรณ์ จำนวน 338.2 ล้านบาท ซึ่งบริษัทให้เช่าแก่แอร์โรฟลักซ์ในการประกอบกิจการโรงงาน

สิทธิประโยชน์ในการรับการส่งเสริมการลงทุน

บริษัทและบริษัทย่อยได้รับสิทธิพิเศษจากคณะกรรมการส่งเสริมการลงทุน ดังต่อไปนี้

บริษัท แอร์โรคลาส จำกัด

เลขที่บัตร ส่งเสริม	วันที่ได้รับสิทธิ พิเศษ	ชื่อผลิตภัณฑ์	เริ่มตั้งแต่วันที่	หมดอายุวันที่	สิทธิประโยชน์ที่สำคัญ *										
					1	2.1	2.2	3	4	5	6	7	8.1	8.2	9
1389/2542	3 กันยายน 2542	ผลิตแผ่นพลาสติกและ ผลิตภัณฑ์แผ่นพลาสติกขึ้นรูป	12 มกราคม 2544	11 มกราคม 2557	✓	-	-	-	✓	✓	✓	✓	✓	-	✓
2083(2)/2548	28 กันยายน 2548	ผลิตแผ่นพลาสติกและ พลาสติกขึ้นรูป	7 มกราคม 2553	6 มกราคม 2566	✓	-	✓	-	-	✓	✓	✓	✓	-	✓
1786(2)/2549	13 กันยายน 2549	ผลิตแม่พิมพ์ (MOULD & DIE) อุปกรณ์จับยึด (JIG) และการ ซ่อมแม่พิมพ์	ยังไม่เริ่มมี รายได้	-	✓	-	✓	-	-	-	-	-	-	✓	✓
1014(2)/2554	2 ธันวาคม 2554	ผลิตแผ่นพลาสติกและแผ่น พลาสติกขึ้นรูป	1 เมษายน 2557	30 มีนาคม 2570	✓	-	✓	-	-	✓	✓	✓	✓	-	✓
1902(2)/2556	22 มกราคม 2556	ผลิตผลิตภัณฑ์พลาสติกและ ชิ้นส่วนพลาสติกสำหรับ อุตสาหกรรมยานยนต์	1 เมษายน 2561	31 มีนาคม 2574	✓	-	✓	-	-	✓	✓	✓	✓	-	✓
59-1590-0-00-1-0	23 มีนาคม 2558	ผลิตผลิตภัณฑ์พลาสติกและ ชิ้นส่วนพลาสติกสำหรับ อุตสาหกรรมยานยนต์	ยังไม่เริ่มมี รายได้	-	✓	-	✓	-	-	✓	✓	✓	✓	-	✓
59-1591-0-00-1-0	30 มีนาคม 2558	ผลิตผลิตภัณฑ์พลาสติกและ ชิ้นส่วนพลาสติกสำหรับ อุตสาหกรรมยานยนต์	ยังไม่เริ่มมี รายได้	โอนบัตร ส่งเสริมให้แก่ กิจการ ร่วมค้า **	✓	-	✓	-	-	✓	✓	✓	✓	-	✓
65-0076-1-04-1-0	20 มกราคม 2565	ผลิตผลิตภัณฑ์พลาสติกและ ชิ้นส่วนพลาสติกสำหรับ อุตสาหกรรมยานยนต์	1 กุมภาพันธ์ 2565	31 มกราคม 2568	✓	-	✓	-	-	✓	✓	✓	✓	-	✓

บริษัท แอร์โรเพลกซ์ จำกัด

เลขที่บัตร ส่งเสริม	วันที่ได้รับสิทธิ พิเศษ	ชื่อผลิตภัณฑ์	เริ่มตั้งแต่วันที่	หมดอายุวันที่	สิทธิประโยชน์ที่สำคัญ *										
					1	2.1	2.2	3	4	5	6	7	8.1	8.2	9
1232(2)/อ./2556	19 กุมภาพันธ์ 2556	ผลิตภัณฑ์จากยางสังเคราะห์ และพลาสติกหรือเคลือบด้วย พลาสติก	9 มิถุนายน 2557	8 มิถุนายน 2565	✓	-	✓	-	-	✓	✓	✓	✓	-	✓
59-1592-0-00- 1-0	30 มีนาคม 2558	ผลิตภัณฑ์จากยางสังเคราะห์ และพลาสติกหรือเคลือบด้วย พลาสติก	12 ธันวาคม 2563	11 ธันวาคม 2571	✓	-	✓	-	-	✓	✓	✓	-	-	✓

บริษัท อีสเทิร์น โพลีแพค จำกัด

เลขที่บัตร ส่งเสริม	วันที่ได้รับสิทธิ พิเศษ	ชื่อผลิตภัณฑ์	เริ่มตั้งแต่วันที่	หมดอายุวันที่	สิทธิประโยชน์ที่สำคัญ *										
					1	2.1	2.2	3	4	5	6	7	8.1	8.2	9
1139(2)/2552	13 ตุลาคม 2551	ผลิตภัณฑ์พลาสติก ประเภท 6.18 ผลิตภัณฑ์ พลาสติกที่เป็นมิตรต่อ สิ่งแวดล้อม และแผ่นพลาสติก ที่เป็นมิตรต่อสิ่งแวดล้อม	26 ตุลาคม 2554	25 ตุลาคม 2562	✓	✓	-	-	✓	✓	✓	✓	-	✓	✓
1652(2)/2554	5 เมษายน 2554	ผลิตภัณฑ์พลาสติกประเภท 6.12 กิจกรรมผลิตผลิตภัณฑ์ พลาสติกหรือเคลือบด้วย พลาสติก	8 เมษายน 2557	7 เมษายน 2560	✓	✓	-	-	-	-	-	-	-	✓	✓
1626(2)/2556	22 มกราคม 2556	ผลิตแผ่นพลาสติก และบรรจุ ภัณฑ์พลาสติก ประเภท 6.12 กิจกรรมผลิตผลิตภัณฑ์พลาสติก หรือเคลือบด้วยพลาสติก	3 พฤศจิกายน 2558	2 พฤศจิกายน 2566	✓	-	✓	-	-	✓	✓	✓	✓	-	✓
60-0162-0-00-1-0	30 มีนาคม 2558	บรรจุภัณฑ์พลาสติกและแผ่น พลาสติกประเภท 6.12 กิจกรรม ผลิตภัณฑ์พลาสติกหรือเคลือบ ด้วยพลาสติก	26 เมษายน 2562	25 เมษายน 2570	✓	-	✓	-	-	✓	✓	✓	✓	-	✓
60-0163-0-00-1-0	2 มีนาคม 2558	บรรจุภัณฑ์พลาสติก และแผ่น พลาสติกประเภท 6.12 กิจกรรม ผลิตผลิตภัณฑ์พลาสติกหรือ เคลือบด้วยพลาสติก	ยังไม่เริ่มมี รายได้	-	✓	-	✓	-	-	✓	✓	✓	✓	-	✓
60-0171-0-00-1-0	30 มีนาคม พ.ศ. 2558	บรรจุภัณฑ์พลาสติกและแผ่น พลาสติกประเภท 6.12 กิจกรรม ผลิตผลิตภัณฑ์พลาสติกเคลือบ ด้วยพลาสติก	ยังไม่เริ่มมี รายได้	-	✓	-	✓	-	-	✓	✓	✓	✓	-	✓

เลขที่บัตร ส่งเสริม	วันที่ได้รับสิทธิ พิเศษ	ชื่อผลิตภัณฑ์	เริ่มตั้งแต่วันที่	หมดอายุวันที่	สิทธิประโยชน์ที่สำคัญ *											
					1	2.1	2.2	3	4	5	6	7	8.1	8.2	9	
60-0324-1-04-1-0	30 มกราคม พ.ศ. 2560	บรรจุภัณฑ์จากพลาสติกรีไซเคิล ประเภท 6.8 กิจกรรมผลิต ผลิตภัณฑ์พลาสติกรีไซเคิล	1 เมษายน 2560	31 มีนาคม 2563	✓	-	-		✓	-	-	-	-	-	-	✓

บริษัท เอพีเอส จำกัด

เลขที่บัตร ส่งเสริม	วันที่ได้รับสิทธิ พิเศษ	ชื่อผลิตภัณฑ์	เริ่มตั้งแต่ วันที่	หมดอายุ วันที่	สิทธิและประโยชน์ที่สำคัญ										
					1	2.1	2.2	3	4	5	6	7	8.1	8.2	9
61-0075-0-00- 1-2	23 มกราคม 2561	ผลิตเส้นยาง และฟิวซี	27 มิถุนายน 2561	26 มิถุนายน 2569	✓	✓	-	-	-	✓	✓	✓	✓	-	-

* สิทธิและประโยชน์ที่สำคัญ

- ได้รับยกเว้นอากรขาเข้าสำหรับเครื่องจักรตามที่คณะกรรมการอนุมัติ
- ได้รับยกเว้นภาษีเงินได้นิติบุคคลสำหรับกำไรสุทธิที่ได้จากการประกอบกิจการที่ได้รับการส่งเสริมรวมกันไม่เกินร้อยละ 100 ของเงินลงทุน ไม่รวมค่าที่ดินและทุนหมุนเวียน
 - มีกำหนดเวลา 3 ปี นับแต่วันที่มียรายได้จากการประกอบกิจการนั้น
 - มีกำหนดเวลา 8 ปี นับแต่วันที่มียรายได้จากการประกอบกิจการนั้น
- ได้รับยกเว้นภาษีเงินได้นิติบุคคลสำหรับกำไรสุทธิที่ได้จากการประกอบกิจการที่ได้รับการส่งเสริมรวมกันไม่เกินร้อยละ 50 ของเงินลงทุน ไม่รวมค่าที่ดินและเงินทุนหมุนเวียน มีกำหนดเวลา 3 ปี นับแต่วันที่มียรายได้จากการประกอบกิจการนั้น
- ได้รับยกเว้นภาษีเงินได้นิติบุคคลสำหรับกำไรสุทธิที่ได้จากการประกอบกิจการที่ได้รับการส่งเสริมเป็นระยะเวลา 8 ปี นับแต่วันที่เริ่มมียรายได้จากการประกอบกิจการนั้น
- ได้รับลดหย่อนภาษีเงินได้นิติบุคคลสำหรับกำไรสุทธิที่ได้รับจากการลงทุนในอัตราร้อยละ 50 ของอัตราปกติ มีกำหนด 5 ปี นับจากวันที่พ้นกำหนดระยะเวลาที่ได้รับการส่งเสริมการลงทุน
- ได้รับอนุญาตให้หักค่าขนส่ง ค่าไฟฟ้า และค่าประปา เป็น 2 เท่าของค่าใช้จ่ายดังกล่าวเป็น ระยะเวลา 10 ปี นับแต่วันที่เริ่มมียรายได้จากการประกอบกิจการนั้น
- ได้รับอนุญาตให้หักเงินลงทุนในการติดตั้งหรือก่อสร้างสิ่งอำนวยความสะดวก ร้อยละ 25 ของเงินลงทุน นอกเหนือไปจากการหักค่าเสื่อมราคาตามปกติ
- ได้รับยกเว้นอากรขาเข้าสำหรับวัตถุดิบและวัสดุจำเป็นที่ต้องนำเข้ามาจากต่างประเทศ เพื่อใช้ในการผลิตเพื่อการส่งออก
 - เป็นระยะเวลา 5 ปี นับแต่วันนำเข้าครั้งแรก
 - เป็นระยะเวลา 1 ปี นับแต่วันนำเข้าครั้งแรก
- ได้รับยกเว้นไม่ต้องนำเงินปันผลจากกิจการที่ได้รับการส่งเสริม ซึ่งได้รับยกเว้นภาษีเงินได้นิติบุคคล ไปรวมคำนวณเพื่อเสียภาษีเงินได้ตลอดระยะเวลาที่ผู้รับการส่งเสริมได้รับยกเว้นภาษีเงินได้นิติบุคคลนั้น

ในเดือนกุมภาพันธ์ พ.ศ. 2556 บริษัท แอร์โรเพลกซ์ จำกัด ได้รับโอนบัตรส่งเสริมการลงทุนเลขที่ 1232(2)/อ./2556 และ 1233/อ./2556 จากบริษัท อีสเทิร์นโพลีเมอร์ กรุ๊ป จำกัด (มหาชน) ตามบัตรส่งเสริมเลขที่ 1568(2)/2554 ลงวันที่ 18 พฤษภาคม พ.ศ. 2554 และ 1319/2543 ลงวันที่ 23 มิถุนายน พ.ศ. 2543 ตามลำดับ โดยบริษัทย่อยได้รับสิทธิและประโยชน์เท่าที่เหลืออยู่ตามบัตรส่งเสริมเดิม

** ในเดือนธันวาคม พ.ศ. 2563 บริษัท แอร์โรคลาส จำกัด โอนบัตรส่งเสริมการลงทุนเลขที่ 59-1591-0-00-1-0 ให้แก่กิจการร่วมค้า บริษัท ฟาร์แอร์โร จำกัด โดยกิจการร่วมค้าได้รับสิทธิและประโยชน์เท่าที่เหลือยู่ตามบัตรส่งเสริมเดิม

ทั้งนี้ บริษัทจะต้องปฏิบัติตามเงื่อนไขที่เกี่ยวข้องกับสิทธิและประโยชน์ที่ได้รับนั้นตามที่ระบุไว้ในบัตรส่งเสริมการลงทุนด้วย

2. รายละเอียดเกี่ยวกับราคาประเมินทรัพย์สิน

- ไม่มี -

นโยบายการกำกับดูแลกิจการที่ดี และจรรยาบรรณธุรกิจ

ท่านสามารถศึกษาข้อมูลรายละเอียดของเอกสารแนบฉบับเต็มได้ที่เว็บไซต์บริษัท www.epg.co.th ภายใต้หมวดบรรษัทภิบาล

- ☐ นโยบายการกำกับดูแลกิจการ

https://www.epg.co.th/wp-content/uploads/2021/05/EPG-CGPolicy_TH-20200519.pdf

- ☐ จรรยาบรรณธุรกิจ

<https://www.epg.co.th/wp-content/uploads/2021/05/BusinessCodeofConduct210331-TH.pdf>

รายงานคณะกรรมการตรวจสอบ

คณะกรรมการตรวจสอบของบริษัท อีสเทิร์นโพลีเมอร์ กรุ๊ป จำกัด (มหาชน) ประกอบด้วยกรรมการอิสระ จำนวน 3 ท่าน ซึ่งเป็นผู้ที่มีคุณสมบัติเหมาะสมและมีความเป็นอิสระ ดังนี้

1. นายชัยวัฒน์	อัศวินทรงกูร	ดำรงตำแหน่งประธานกรรมการตรวจสอบ
2. นายธนะชัย	สันติชัยกุล	ดำรงตำแหน่งกรรมการตรวจสอบ
3. นายศักรินทร์	ภูมิรัตน	ดำรงตำแหน่งกรรมการตรวจสอบ

โดยนายชัยวัฒน์ อัศวินทรงกูร และนายธนะชัย สันติชัยกุล เป็นผู้ที่มีความรู้และประสบการณ์ทางด้านบัญชีและการเงิน เพียงพอที่จะทำหน้าที่สอบทานความน่าเชื่อถือของงบการเงินของบริษัท คณะกรรมการตรวจสอบได้จัดประชุมและปฏิบัติงานตามขอบเขตอำนาจหน้าที่ที่กำหนดไว้ในกฎบัตรของคณะกรรมการตรวจสอบ และปฏิบัติงานอย่างมีอิสระ

ในรอบปีบัญชีสิ้นสุดวันที่ 31 มีนาคม 2566 คณะกรรมการตรวจสอบได้ปฏิบัติหน้าที่ต่างๆ โดยสรุปดังต่อไปนี้

1. พิจารณาสอบทานงบการเงินรวมของบริษัทประจำปี และรายได้ไตรมาส รวมทั้งรายงานความเห็นของงบการเงินดังกล่าวต่อคณะกรรมการบริษัท

คณะกรรมการตรวจสอบสอบทานงบการเงินรวมของบริษัทสำหรับปีสิ้นสุดวันที่ 31 มีนาคม 2565 และงบการเงินรวมของบริษัทรายได้ไตรมาสสำหรับปีบัญชีสิ้นสุดวันที่ 31 มีนาคม 2566 ซึ่งได้ผ่านการสอบทานและตรวจสอบจากผู้สอบบัญชีเรียบร้อยแล้ว โดยงบการเงินได้แสดงความเห็นแบบไม่มีเงื่อนไข มีความถูกต้อง ครบถ้วน เชื่อถือได้ และไม่มีประเด็นใดที่มีข้อสงสัยอย่างมีนัยสำคัญ

2. พิจารณาแบบประเมินความเพียงพอของระบบควบคุมภายใน รวมทั้งรับทราบผลการตรวจสอบภายในของบริษัทย่อยและติดตามผลการแก้ไขปรับปรุง

คณะกรรมการตรวจสอบได้พิจารณาสอบทานแบบประเมินความเพียงพอของระบบการควบคุมภายใน สำหรับปีสิ้นสุดวันที่ 31 มีนาคม 2565 รวมทั้งรับทราบผลการตรวจสอบระบบการควบคุมภายในของบริษัทย่อย โดยได้พิจารณาข้อสังเกตที่ตรวจพบและให้ข้อเสนอแนะเพิ่มเติมเพื่อพัฒนาระบบการควบคุมภายใน

โดยสำหรับปีบัญชีสิ้นสุดวันที่ 31 มีนาคม 2565 คณะกรรมการตรวจสอบมีความเห็นว่าระบบการควบคุมภายในและการตรวจสอบภายในของบริษัทมีความเพียงพอและมีประสิทธิภาพ รวมทั้งได้ปฏิบัติตามกฎหมาย ระเบียบ และข้อกำหนดของหน่วยงานกำกับดูแลที่เกี่ยวข้องอย่างเหมาะสม

3. พิจารณานโยบายราคาและกรอบการเข้าทำรายการระหว่างกันของบริษัทและบริษัทย่อย กับบริษัทร่วมและบุคคลที่เกี่ยวข้อง และรายงานความเห็นเกี่ยวกับรายการระหว่างกันต่อคณะกรรมการบริษัท

คณะกรรมการตรวจสอบได้พิจารณานโยบายการกำหนดราคาและกรอบการเข้าทำรายการระหว่างกันของบริษัทและบริษัทย่อย กับบริษัทร่วมและบุคคลที่เกี่ยวข้อง สำหรับปีบัญชีสิ้นสุดวันที่ 31 มีนาคม 2566 รวมทั้งพิจารณาการเข้าทำรายการระหว่างกันและรายงานความเห็นเกี่ยวกับรายการระหว่างกันต่อคณะกรรมการบริษัททุกไตรมาส คณะกรรมการตรวจสอบมีความเห็นว่า การเข้าทำรายการระหว่างกันของ

บริษัทและบริษัทย่อยเป็นไปอย่างสมเหตุสมผล เพื่อประโยชน์สูงสุดของบริษัท เป็นไปตามนโยบายราคาที่กำหนดไว้ และเป็นไปตามหลักเกณฑ์ของตลาดหลักทรัพย์แห่งประเทศไทยเรื่องการทำการรายการที่เกี่ยวข้องกัน

4. พิจารณาแต่งตั้งผู้สอบบัญชี และการกำหนดค่าตอบแทนผู้สอบบัญชีของบริษัทและบริษัทย่อย

คณะกรรมการตรวจสอบได้พิจารณาแต่งตั้งผู้สอบบัญชีของบริษัทและการกำหนดค่าตอบแทนสำหรับการสอบทานงบการเงินรายไตรมาส และการตรวจสอบงบการเงินรวมสำหรับปีบัญชีสิ้นสุดวันที่ 31 มีนาคม 2566 ได้แก่ บริษัท ไพร์ชวอเตอร์แฮสคูเปอร์ส เอพีเอส จำกัด และได้ผ่านการอนุมัติจากที่ประชุมสามัญผู้ถือหุ้น ประจำปี 2565 เมื่อวันที่ 21 กรกฎาคม 2565 ผู้สอบบัญชีมีรายชื่อดังต่อไปนี้

- 1) นายเกษม ชีชาลวงค์ ผู้สอบบัญชีรับอนุญาตเลขที่ 5016 หรือ
- 2) นางอนุทัย ภูมิสุรกุล ผู้สอบบัญชีรับอนุญาตเลขที่ 3873 หรือ
- 3) นายสง่า โชคนิธิสวัสดิ์ ผู้สอบบัญชีรับอนุญาตเลขที่ 11251

โดยให้คนใดคนหนึ่งเป็นผู้ทำการตรวจสอบและแสดงความเห็นต่องบการเงินของบริษัทฯ ในกรณีที่ผู้สอบบัญชีรับอนุญาตดังกล่าวข้างต้นไม่สามารถปฏิบัติหน้าที่ได้ให้บริษัท ไพร์ชวอเตอร์แฮสคูเปอร์ส เอพีเอส จำกัด จัดหาผู้สอบบัญชีรับอนุญาตอื่นของบริษัท ไพร์ชวอเตอร์แฮสคูเปอร์ส เอพีเอส จำกัด ทำหน้าที่แทน

5. พิจารณารายงานของคณะกรรมการตรวจสอบประจำปี

คณะกรรมการตรวจสอบได้พิจารณารายงานของคณะกรรมการตรวจสอบประจำปี สิ้นสุดวันที่ 31 มีนาคม 2565 และรายงานผลของระบบการควบคุมภายในและตรวจสอบภายในต่อคณะกรรมการบริษัท

6. พิจารณานโยบายต่อต้านคอร์รัปชันฉบับปรับปรุง และแบบประเมินตนเองเพื่อพัฒนาระบบต่อต้านคอร์รัปชันของบริษัทย่อย


บริษัทตระหนักในการกำกับดูแลกิจการที่ดี มุ่งมั่นในการดำเนินงานอย่างโปร่งใส และต่อต้านการทุจริตคอร์รัปชันทุกรูปแบบ โดยคณะกรรมการตรวจสอบได้พิจารณานโยบายต่อต้านคอร์รัปชันฉบับปรับปรุงและแบบประเมินตนเองเกี่ยวกับมาตรการต่อต้านการคอร์รัปชันของบริษัทและบริษัทย่อย ได้แก่ บริษัท แอร์โรเฟล็กซ์ จำกัด และบริษัท แอร์โรคลาส จำกัด เพื่อต่ออายุการรับรองเข้าร่วมโครงการแนวร่วมต่อต้านคอร์รัปชันของภาคเอกชนไทย (CAC) อีกรอบระยะเวลาหนึ่ง

การประชุมคณะกรรมการตรวจสอบและการเข้าร่วมประชุมของกรรมการตรวจสอบ

ในรอบปีบัญชีของบริษัท สิ้นสุดวันที่ 31 มีนาคม 2566 (1 เมษายน 2565 – 31 มีนาคม 2566) คณะกรรมการตรวจสอบ ได้มีการประชุมทั้งหมดจำนวน 5 ครั้ง ซึ่งการเข้าร่วมประชุมของกรรมการตรวจสอบ สรุปได้ดังนี้

รายชื่อ	ตำแหน่ง	จำนวนครั้งที่เข้าร่วมประชุม/จำนวนครั้งที่ประชุม
1. นายชัยวัฒน์ อัครวิทรางกูร	ประธานคณะกรรมการตรวจสอบ	5/5
2. นายชนะชัย สันติชัยกุล	กรรมการตรวจสอบ	5/5
3. นายศักรินทร์ ภูมิรัตน์	กรรมการตรวจสอบ	5/5

ในนามของคณะกรรมการตรวจสอบ



นายชัยวัฒน์ อัครวิทรางกูร

ประธานคณะกรรมการตรวจสอบ

รายงานคณะกรรมการบริหารความเสี่ยง

คณะกรรมการบริหารความเสี่ยงของบริษัท อีสเทิร์นโพลีเมอร์ กรุ๊ป จำกัด (มหาชน) ได้ปฏิบัติหน้าที่ตามที่ได้รับมอบหมายจาก คณะกรรมการบริษัท ตระหนักถึงความสำคัญในการบริหารความเสี่ยง และมีความมุ่งมั่นที่จะพัฒนาและทบทวนระบบการจัดการบริหารความเสี่ยง ของบริษัทให้มีประสิทธิภาพอย่างต่อเนื่อง เนื่องจากเป็นองค์ประกอบสำคัญในการกำกับดูแลกิจการให้บรรลุวัตถุประสงค์ วิสัยทัศน์ พันธกิจและ เป้าหมายที่กำหนดไว้ อีกทั้งยังสามารถดำเนินธุรกิจได้อย่างยั่งยืน โดยมีการประชุมเพื่อประเมินผลและติดตามกระบวนการบริหารความเสี่ยงอย่าง ใกล้ชิด

สำหรับรอบปีบัญชีสิ้นสุดวันที่ 31 มีนาคม 2566 (เมษายน 2565 – มีนาคม 2566) คณะกรรมการบริหารความเสี่ยงได้มีการประชุมร่วมกัน ทั้งหมด 13 ครั้ง โดยทบทวนนโยบายการบริหารความเสี่ยง รับทราบข้อมูล และพิจารณาความเสี่ยงและการบริหารความเสี่ยงในด้านต่างๆ ที่อาจจะ กระทบต่อธุรกิจของบริษัทและบริษัทย่อย พร้อมทั้งให้ข้อเสนอแนะสำหรับการประเมินและการบริหารความเสี่ยงให้ครอบคลุมในทุกมิติ เหมาะสม สอดคล้องกับลักษณะธุรกิจ เศรษฐกิจ และสถานการณ์ต่างๆ ที่เกิดขึ้นทั้งในประเทศและต่างประเทศ โดยเฉพาะในปีที่ผ่านมาได้เกิดเหตุการณ์สำคัญ ที่กระทบต่อระบบเศรษฐกิจและการเงินของประเทศต่างๆ ในโลก ดังนั้นการบริหารความเสี่ยงที่เป็นระบบและมีประสิทธิภาพ จะช่วยลดโอกาสที่จะ เกิดความเสี่ยงและลดผลกระทบต่อการดำเนินงานของบริษัท และสามารถตอบสนองต่อการเปลี่ยนแปลงของโลกอย่างรวดเร็วและความท้าทายใน อนาคต

ในนามของคณะกรรมการบริหารความเสี่ยง



นายวัชรดา ดันตริยานนท์

ประธานคณะกรรมการบริหารความเสี่ยง

รายงานคณะกรรมการสรรหาและกำหนดค่าตอบแทน

คณะกรรมการสรรหาและกำหนดค่าตอบแทน ของบริษัท อีสเทิร์นโพลีเมอร์ กรุ๊ป จำกัด (มหาชน) ประกอบด้วยกรรมการ จำนวน 5 ท่าน ซึ่งเป็นผู้ที่มีความรู้ ประสบการณ์ และคุณสมบัติเหมาะสม ต่อการปฏิบัติหน้าที่ในบทบาทของคณะกรรมการสรรหาและกำหนดค่าตอบแทน ดังนี้ :

1. คุณชัยวัฒน์ อัครินทรากูร ดำรงตำแหน่ง ประธานคณะกรรมการสรรหาและกำหนดค่าตอบแทน
2. คุณธนะชัย สันติชัยกุล ดำรงตำแหน่ง กรรมการสรรหาและกำหนดค่าตอบแทน
3. คุณศักรินทร์ ภูมิรัตน ดำรงตำแหน่ง กรรมการสรรหาและกำหนดค่าตอบแทน
4. คุณธีระวัฒน์ วิฑูรปกรณ์ ดำรงตำแหน่ง กรรมการสรรหาและกำหนดค่าตอบแทน
5. คุณเฉลียว วิฑูรปกรณ์ ดำรงตำแหน่ง กรรมการสรรหาและกำหนดค่าตอบแทน

ทั้งนี้ ในรอบปีบัญชีที่ผ่านมา คณะกรรมการสรรหาและกำหนดค่าตอบแทนได้ปฏิบัติงานตามขอบเขตอำนาจหน้าที่ ที่กำหนดไว้ในกฎบัตรของคณะกรรมการสรรหาและกำหนดค่าตอบแทนทุกประการ มีรายละเอียดโดยสรุป ดังนี้ :

1. พิจารณาและอนุมัติ กรรมการบริษัทฯ ที่ครบวาระ และเลือกกรรมการบริษัทฯ ในปี 2565 โดยการลงมติไม่มีกรรมการที่มีส่วนได้เสียอยู่ในที่ประชุม เพื่อนำเสนอต่อคณะกรรมการบริษัทฯ ต่อไป
2. พิจารณาและอนุมัติ กรรมการตรวจสอบ ที่ครบวาระ และเลือกกรรมการตรวจสอบ ในปี 2565 เพื่อนำเสนอต่อคณะกรรมการบริษัทฯ ต่อไป
3. พิจารณาและอนุมัติ กรรมการบริหารความเสี่ยงที่ครบวาระ และเลือกกรรมการบริหารความเสี่ยง ในปี 2565 เพื่อนำเสนอต่อคณะกรรมการบริษัทฯ ต่อไป
4. พิจารณา กรรมการสรรหาและกำหนดค่าตอบแทน ที่ครบวาระ และเลือกกรรมการสรรหาและกำหนดค่าตอบแทน ในปี 2565 ให้อยู่ในการพิจารณาของคณะกรรมการบริษัทฯ
5. พิจารณาและอนุมัติ การจ่ายเงินบำเหน็จกรรมการ สำหรับปีบัญชีสิ้นสุดวันที่ 31 มีนาคม 2565 เพื่อนำเสนอต่อคณะกรรมการบริษัทฯ ต่อไป
6. พิจารณาและอนุมัติ นโยบายการกำหนดค่าตอบแทนกรรมการ สำหรับปีบัญชีสิ้นสุดวันที่ 31 มีนาคม 2566 เพื่อนำเสนอต่อคณะกรรมการบริษัทฯ ต่อไป
7. รับทราบรายงานผลการปฏิบัติงานของคณะกรรมการสรรหาและกำหนดค่าตอบแทน สำหรับปีบัญชีสิ้นสุดวันที่ 31 มีนาคม 2565 เพื่อนำเสนอต่อคณะกรรมการบริษัทฯ ต่อไป
8. รับทราบผลการประเมินตนเองของคณะกรรมการบริษัท คณะกรรมการชุดย่อย และประธานเจ้าหน้าที่บริหาร สำหรับปีบัญชีสิ้นสุดวันที่ 31 มีนาคม 2565 เพื่อนำเสนอต่อคณะกรรมการบริษัทฯ ต่อไป
9. พิจารณาและอนุมัติ การเข้าร่วมสำรวจคำตอบกรรมการกับสถาบันกรรมการบริษัทไทย (IOD) และรับทราบการดำเนินงาน
10. พิจารณาและอนุมัติ นโยบายการกำหนดเกณฑ์ประเมินตนเองของกรรมการบริษัทฯ กรรมการชุดย่อย และเกณฑ์ประเมินผลงานของประธานเจ้าหน้าที่บริหาร ในปี 2566
11. พิจารณาและอนุมัติ แผนงานการพัฒนาและฝึกอบรมกรรมการบริษัทฯ, กรรมการชุดย่อย, ประธานเจ้าหน้าที่บริหารและผู้บริหารระดับสูงของบริษัทฯ ประจำปี 2566

ผลการประเมินการปฏิบัติงานของคณะกรรมการสรรหาฯ

ในปีที่ผ่านมา คณะกรรมการสรรหาฯ ได้รับการประเมินผลการปฏิบัติงานรายคณะ และรายบุคคล ได้คะแนนเฉลี่ย อยู่ในระดับ “ดีมาก”

การประชุมของคณะกรรมการสรรหาฯ และการเข้าร่วมประชุมของคณะกรรมการสรรหาฯ

ในรอบปีบัญชีบริษัท สิ้นสุดวันที่ 31 มีนาคม 2566 (1 เมษายน 2565- 31 มีนาคม 2566) คณะกรรมการสรรหาฯ และกำหนดค่าตอบแทน ได้มีการประชุมทั้งหมดจำนวน 3 ครั้ง ซึ่งการเข้าร่วมประชุมของคณะกรรมการสรรหาฯ และกำหนดค่าตอบแทน สรุปได้ดังนี้ :

รายชื่อ	ตำแหน่ง	จำนวนครั้งที่เข้าร่วมประชุม/ จำนวนครั้งที่ประชุม
คุณชัยวัฒน์ อัครวินทรางกูร	ประธานคณะกรรมการสรรหาฯ และกำหนดค่าตอบแทน	3/3
คุณธนะชัย สันติชัยกุล	กรรมการสรรหาฯ และกำหนดค่าตอบแทน	3/3
คุณศักรินทร์ ภูมิรัตน์	กรรมการสรรหาฯ และกำหนดค่าตอบแทน	3/3
คุณธีระวัฒน์ วิทูรปกรณ์	กรรมการสรรหาฯ และกำหนดค่าตอบแทน	3/3
คุณเฉลี่ย วิทูรปกรณ์	กรรมการสรรหาฯ และกำหนดค่าตอบแทน	3/3

ในนามของคณะกรรมการสรรหาฯ และกำหนดค่าตอบแทน

๔๕ ๐๕

นายชัยวัฒน์ อัครวินทรางกูร

ประธานคณะกรรมการสรรหาฯ และกำหนดค่าตอบแทน

Well-established Global Platforms for **International Expansion**

Main Production facilities of
Aeroflex, Aeroklas and EPP



Aeroflex facilities



China



Thailand



India
(joint venture)



USA

Distribution channel more than
120 countries around the world.

Aeroklas facilities



China



Malaysia



South Africa



Australia



Thailand



USA



Netherlands

SRK-ER and ZAP facilities



Thailand
(joint venture)





บริษัท อีสเทิร์นโพลีเมอร์ กรุ๊ป จำกัด (มหาชน)

770 ม.6 ถ.เทพารักษ์ ต.เทพารักษ์

อ.เมือง จ.สมุทรปราการ 10270

โทรศัพท์ : +66 (0)2 383 6599

แฟกซ์ : +66 (0)2 383 6533

ฝ่ายนักลงทุนสัมพันธ์ : +66 (0)2 249 3976

www.epg.co.th

