

ส่วนที่ 3

ฐานะการเงินและผลการดำเนินงาน

13. ข้อมูลทางการเงินที่สำคัญ

13.1 สรุปรายงานของผู้สอบบัญชี

ความเห็นของผู้สอบบัญชี

ผู้สอบบัญชีมีความเห็นว่างบการเงินรวมและงบการเงินเฉพาะกิจการแสดงฐานะการเงินรวมของบริษัท บ้านปู เพาเวอร์ จำกัด (มหาชน) (บริษัท) และบริษัทย่อย (กลุ่มกิจการ) และฐานะการเงินเฉพาะกิจการของบริษัท ณ วันที่ 31 ธันวาคม พ.ศ. 2563 และผลการดำเนินงานรวม และผลการดำเนินงานเฉพาะกิจการ รวมถึงกระแสเงินสดรวมและกระแสเงินสดเฉพาะกิจการสำหรับปีสิ้นสุดวันเดียวกัน โดยถูกต้องตามที่ควรในสาระสำคัญตามมาตรฐานการรายงานทางการเงิน

งบการเงินที่ตรวจสอบ

ผู้สอบบัญชีได้ตรวจสอบงบการเงินรวมและงบการเงินเฉพาะกิจการประกอบด้วย

- งบแสดงฐานะการเงินรวมและงบแสดงฐานะการเงินเฉพาะกิจการ ณ วันที่ 31 ธันวาคม พ.ศ. 2563
- งบกำไรขาดทุนเบ็ดเสร็จรวมและงบกำไรขาดทุนเบ็ดเสร็จเฉพาะกิจการสำหรับปีสิ้นสุดวันเดียวกัน
- งบแสดงการเปลี่ยนแปลงส่วนของผู้ถือหุ้นรวมและงบแสดงการเปลี่ยนแปลงส่วนของผู้ถือหุ้นเฉพาะกิจการสำหรับปีสิ้นสุดวันเดียวกัน
- งบกระแสเงินสดรวมและงบกระแสเงินสดเฉพาะกิจการสำหรับปีสิ้นสุดวันเดียวกัน และ
- หมายเหตุประกอบงบการเงินรวมและงบการเงินเฉพาะกิจการ ซึ่งประกอบด้วยนโยบายการบัญชีที่สำคัญและหมายเหตุเรื่องอื่น ๆ

เกณฑ์ในการแสดงความเห็น

ผู้สอบบัญชีได้ปฏิบัติงานตรวจสอบตามมาตรฐานการสอบบัญชี โดยความรับผิดชอบได้กล่าวไว้ในส่วนของความรับผิดชอบของผู้สอบบัญชีต่อการตรวจสอบงบการเงินรวมและงบการเงินเฉพาะกิจการในรายงานของผู้สอบบัญชี โดยมีความเป็นอิสระจาก กลุ่มกิจการและบริษัทตามข้อกำหนดจรรยาบรรณของผู้ประกอบวิชาชีพบัญชีในส่วนที่เกี่ยวข้องกับการตรวจสอบงบการเงินรวมและงบการเงินเฉพาะกิจการ และได้ปฏิบัติตามความรับผิดชอบด้านจรรยาบรรณอื่นๆ ซึ่งเป็นไปตามข้อกำหนดเหล่านี้ ผู้สอบบัญชีเชื่อว่าหลักฐานการสอบบัญชีที่ได้รับเพียงพอและเหมาะสมเพื่อใช้เป็นเกณฑ์ในการแสดงความเห็น

เรื่องสำคัญในการตรวจสอบ

เรื่องสำคัญในการตรวจสอบคือเรื่องต่าง ๆ ที่มีนัยสำคัญที่สุดตามดุลยพินิจของผู้ประกอบวิชาชีพในการตรวจสอบงบการเงินรวมและงบการเงินเฉพาะกิจการสำหรับงวดปัจจุบัน ผู้สอบบัญชีได้ระบุเรื่องการรวมธุรกิจเป็นเรื่องสำคัญในการตรวจสอบและได้นำเรื่องนี้มาพิจารณาในบริบทของการตรวจสอบงบการเงินรวมและงบการเงินเฉพาะกิจการโดยรวมและในการแสดงความเห็นของผู้สอบบัญชี ทั้งนี้ ผู้สอบบัญชีไม่ได้แสดงความเห็นแยกต่างหากสำหรับเรื่องนี้

เรื่องสำคัญในการตรวจสอบ

วิธีการตรวจสอบ

การเปลี่ยนโครงสร้างการลงทุนของกลุ่มกิจการ

อ้างอิงหมายเหตุประกอบงบการเงินข้อ 14 เรื่องเงินลงทุนในบริษัทย่อยและบริษัทร่วมและการร่วมค้า

เมื่อวันที่ 27 กุมภาพันธ์ พ.ศ. 2563 บริษัท บ้านปู เน็กซ์ จำกัด (Banpu NEXT) ได้ถูกจดทะเบียนจัดตั้งจากการควบรวมบริษัทระหว่างบริษัท บ้านปู รีนิวเอเบิล เอนเนอร์จี จำกัด (BRE) ซึ่งเดิมเป็นบริษัทย่อยของบริษัท และบริษัท บ้านปู อินฟิเนอร์จี จำกัด (BPIN) ซึ่งเป็นบริษัทย่อยของบริษัท บ้านปู จำกัด (มหาชน) จำกัด ซึ่งเป็นบริษัทใหญ่ โดยบริษัทได้แลกหุ้นสามัญทั้งหมดใน BRE เป็นหุ้นสามัญที่ออกใหม่ของบริษัท Banpu NEXT ตามสัดส่วนการถือหุ้นใน Banpu NEXT ที่ระบุในสัญญาซึ่งเท่ากับร้อยละ 50 ของหุ้นสามัญทั้งหมดและจัดประเภทเงินลงทุนใน Banpu NEXT เป็นเงินลงทุนในบริษัทร่วม เนื่องจากบริษัทมีเพียงอิทธิพลอย่างมีนัยสำคัญใน Banpu NEXT แต่บริษัทใหญ่มีอำนาจในการควบคุม Banpu NEXT ทั้งทางตรงและทางอ้อมโดยผ่านบริษัท ส่งผลให้ Banpu NEXT เป็นบริษัทย่อยของบริษัทใหญ่ผลกระทบจากการเปลี่ยนโครงสร้างการลงทุนของกลุ่มกิจการดังกล่าวมีสาระสำคัญเป็นอย่างมากต่อการเงินรวมและงบการเงินเฉพาะกิจการตามที่ได้แสดงไว้ในหมายเหตุประกอบงบการเงินข้อ 14.1

ผู้บริหารใช้ผู้เชี่ยวชาญอิสระซึ่งเป็นบุคคลภายนอกในการประเมินการวัดมูลค่ายุติธรรมของสินทรัพย์สุทธิของ BPIN และ BRE เพื่อใช้ในการกำหนดอัตราการแลกหุ้นสามัญของ BPIN และ BRE รวมถึงการรับรู้มูลค่าเงินลงทุนเริ่มแรกใน Banpu NEXT ณ วันควบรวมบริษัท

ผู้สอบบัญชีให้ความสนใจในเรื่องการเปลี่ยนโครงสร้างการลงทุนและการวัดมูลค่ายุติธรรมของสินทรัพย์สุทธิของ BRE และ BPIN เนื่องจากการเปลี่ยนโครงสร้างการลงทุนนี้มีความ

ผู้สอบบัญชีปฏิบัติงานดังต่อไปนี้เพื่อให้ได้หลักฐานเกี่ยวกับหลักการบัญชีที่ผู้บริหารนำมาปฏิบัติใช้และการประเมินการวัดมูลค่ายุติธรรมของสินทรัพย์สุทธิของ BPIN และ BRE ณ วันควบรวมบริษัท

- อ่านสัญญาผู้ถือหุ้นเพื่อทำความเข้าใจในข้อกำหนดและเงื่อนไขต่าง ๆ และเพื่อทำความเข้าใจในรายการที่เกิดขึ้นกับผู้บริหาร
- พิจารณาการประเมินรายการทางบัญชีที่เกิดขึ้นจากการเปลี่ยนโครงสร้างการลงทุนที่จัดทำโดยผู้บริหารว่าเป็นไปตามมาตรฐานการรายงานทางการเงินฉบับต่าง ๆ ที่เกี่ยวข้อง นอกจากนี้ยังได้ปรึกษาศูนย์เชี่ยวชาญทางด้านบัญชีของข้าพเจ้าในการพิจารณารายการดังกล่าว
- ประเมินความเหมาะสมของการระบุสินทรัพย์สุทธิที่ใช้วัดมูลค่ายุติธรรม รวมถึงประเมินขั้นตอนการกำหนดมูลค่ายุติธรรมของสินทรัพย์สุทธิที่จัดทำขึ้นโดยผู้บริหาร
- พิจารณาคุณสมบัติ ความรู้ความสามารถ และความเป็นอิสระของผู้เชี่ยวชาญอิสระที่เป็นผู้ประเมินการวัดมูลค่ายุติธรรมที่ผู้บริหารใช้
- ทดสอบการคำนวณหามูลค่ายุติธรรมของสินทรัพย์สุทธิ รวมทั้งสอบถามผู้บริหารในเชิงทดสอบเกี่ยวกับข้อสมมติฐานที่สำคัญที่ผู้บริหารใช้ในการประมาณการกระแสเงินสดในอนาคต เช่น การประเมินความเป็นไปได้ของแผนธุรกิจในอนาคต ประมาณการรายได้และค่าใช้จ่าย โครงสร้างเงินทุน อัตราการเติบโตและอัตราคิดลดรวมทั้งการเปรียบเทียบข้อสมมติฐานที่สำคัญกับสัญญาที่เกี่ยวข้องและแหล่งข้อมูลภายนอก และ
- ประเมินอัตราคิดลดโดยพิจารณาเทียบกับข้อมูลของบริษัทที่อยู่ในอุตสาหกรรมเดียวกันที่สามารถ

| เรื่องสำคัญในการตรวจสอบ | วิธีการตรวจสอบ |
|-----------------------------------------------------------------------------------------------------------------------------------------------------------------------------------------------------------------------------------------------------------------------------------------------------------------------------------------------------------------------------------------------------------------------------------|-------------------------------------------------------------------------------------------------------------------------------------------------------------------------------------------------------------------------------------------------------------------------------------------------------------------------------------------------------------------------------------------------------------------------------------------------------------------------------------------|
| <p>ซับซ้อนในการพิจารณาผลกระทบทางบัญชี อีกทั้ง มูลค่า ยุติธรรมของสินทรัพย์สุทธิดังกล่าวมีมูลค่าที่มีสาระสำคัญต่องบการเงิน และต้องอาศัยข้อสมมติฐานซึ่งเกี่ยวข้องกับการใช้ดุลยพินิจที่สำคัญของผู้บริหาร โดยข้อสมมติฐานที่สำคัญที่ผู้บริหารใช้ในการประเมินมูลค่ายุติธรรมประกอบด้วย การประเมินความเป็นไปได้ของแผนธุรกิจในอนาคต ประเมินการรายได้และค่าใช้จ่าย โครงสร้างเงินทุน อัตราการเติบโต และอัตราคิดลดที่ใช้ในการคำนวณดังกล่าว</p> | <p>อ้างอิงได้จากข้อมูลที่เปิดเผยโดยทั่วไป เพื่อให้มั่นใจว่าอัตราคิดลดที่ผู้บริหารใช้อยู่ในเกณฑ์ที่สามารถยอมรับได้</p> <p>จากผลการปฏิบัติงานตามวิธีการดังกล่าว ข้าพเจ้าพบว่า การประเมินว่ารายการทางการเงินบัญชีที่เกิดขึ้นจากการเปลี่ยนโครงสร้างการลงทุนของกลุ่มกิจการที่จัดทำโดยผู้บริหารดังกล่าวเป็นไปตามมาตรฐานการรายงานทางการเงินฉบับที่เกี่ยวข้อง อีกทั้งพบว่าข้อสมมติฐานที่ผู้บริหารใช้ในการประเมินมูลค่ายุติธรรมของสินทรัพย์สุทธิมีความสมเหตุสมผล และสอดคล้องกับหลักฐานสนับสนุน</p> |

ข้อมูลอื่น

กรรมการเป็นผู้รับผิดชอบต่อข้อมูลอื่น ข้อมูลอื่นประกอบด้วย ข้อมูลซึ่งรวมอยู่ในรายงานประจำปี แต่ไม่รวมถึงงบการเงินรวมและงบการเงินเฉพาะกิจการ และรายงานของผู้สอบบัญชีที่อยู่ในรายงานนั้น ผู้สอบบัญชีคาดว่าจะได้รับรายงานประจำปีภายหลังวันที่ในรายงานของผู้สอบบัญชีนี้

ความเห็นของผู้สอบบัญชีต่องบการเงินรวมและงบการเงินเฉพาะกิจการไม่ครอบคลุมถึงข้อมูลอื่น และผู้สอบบัญชีไม่ได้ให้ความเชื่อมั่นต่อข้อมูลอื่น

ความรับผิดชอบของผู้สอบบัญชีที่เกี่ยวข้องเนื่องจากการตรวจสอบงบการเงินรวมและงบการเงินเฉพาะกิจการคือ การอ่านและพิจารณาว่าข้อมูลอื่นมีความขัดแย้งที่มีสาระสำคัญกับงบการเงินรวมและงบการเงินเฉพาะกิจการ หรือกับความรู้ที่ได้รับจากการตรวจสอบของผู้สอบบัญชีหรือปรากฏว่าข้อมูลอื่นมีการแสดงข้อมูลที่ขัดต่อข้อเท็จจริงอันเป็นสาระสำคัญหรือไม่

เมื่อผู้สอบบัญชีได้อ่านรายงานประจำปี หากผู้สอบบัญชีสรุปได้ว่าการแสดงข้อมูลที่ขัดต่อข้อเท็จจริงอันเป็นสาระสำคัญ ผู้สอบบัญชีต้องสื่อสารเรื่องดังกล่าวกับคณะกรรมการตรวจสอบ

ความรับผิดชอบของกรรมการต่องบการเงินรวมและงบการเงินเฉพาะกิจการ

กรรมการมีหน้าที่รับผิดชอบในการจัดทำและนำเสนองบการเงินรวมและงบการเงินเฉพาะกิจการเหล่านี้ โดยถูกต้องตามที่ควรตามมาตรฐานการรายงานทางการเงิน และรับผิดชอบเกี่ยวกับการควบคุมภายในที่กรรมการพิจารณาว่าจำเป็นเพื่อให้สามารถจัดทำ งบการเงินรวมและงบการเงินเฉพาะกิจการที่ปราศจากการแสดงข้อมูลที่ขัดต่อข้อเท็จจริงอันเป็นสาระสำคัญไม่ว่าจะเกิดจากการทุจริตหรือข้อผิดพลาด

ในการจัดทำงบการเงินรวมและงบการเงินเฉพาะกิจการ กรรมการรับผิดชอบในการประเมินความสามารถของกลุ่มกิจการ และบริษัทในการดำเนินงานต่อเนื่อง เปิดเผยเรื่องที่เกี่ยวข้องกับการดำเนินงานต่อเนื่อง (ตามความเหมาะสม) และการใช้เกณฑ์การบัญชีสำหรับ

การดำเนินงานต่อเนื่อง เว้นแต่กรรมการมีความตั้งใจที่จะเลิกกลุ่มกิจการและบริษัท หรือหยุดดำเนินงาน หรือไม่สามารถดำเนินงานต่อเนื่องต่อไปได้

คณะกรรมการตรวจสอบมีหน้าที่ช่วยกรรมการในการสอดส่องดูแลกระบวนการในการจัดทำรายงานทางการเงินของกลุ่มกิจการและบริษัท

ความรับผิดชอบของผู้สอบบัญชีต่อการตรวจสอบงบการเงินรวมและงบการเงินเฉพาะกิจการ

การตรวจสอบของผู้สอบบัญชีมีวัตถุประสงค์เพื่อให้ได้ความเชื่อมั่นอย่างสมเหตุสมผลว่างบการเงินรวมและงบการเงินเฉพาะกิจการโดยรวมปราศจากการแสดงข้อมูลที่ขัดต่อข้อเท็จจริงอันเป็นสาระสำคัญหรือไม่ ไม่ว่าจะเกิดจากการทุจริตหรือข้อผิดพลาด และเสนอรายงานของผู้สอบบัญชีซึ่งรวมความเห็นของผู้สอบบัญชีอยู่ด้วย ความเชื่อมั่นอย่างสมเหตุสมผลคือความเชื่อมั่นในระดับสูง แต่ไม่ได้เป็นการรับประกันว่าการปฏิบัติงานตรวจสอบตามมาตรฐานการสอบบัญชีจะสามารถตรวจพบข้อมูลที่ขัดต่อข้อเท็จจริงอันเป็นสาระสำคัญที่มีอยู่ได้เสมอไป ข้อมูลที่ขัดต่อข้อเท็จจริงอาจเกิดจากการทุจริตหรือข้อผิดพลาด และถือว่ามีสาระสำคัญเมื่อคาดการณ์อย่างสมเหตุสมผลได้ว่ารายการที่ขัดต่อข้อเท็จจริงแต่ละรายการ หรือทุกรายการรวมกันจะมีผลต่อการตัดสินใจทางเศรษฐกิจของผู้ใช้งบการเงินรวมและงบการเงินเฉพาะกิจการเหล่านี้

ในการตรวจสอบของผู้สอบบัญชีตามมาตรฐานการสอบบัญชี ผู้สอบบัญชีได้ใช้ดุลยพินิจเยี่ยงผู้ประกอบวิชาชีพและการสังเกต และสงสัยเยี่ยงผู้ประกอบวิชาชีพตลอดการตรวจสอบ การปฏิบัติงานของผู้สอบบัญชีรวมถึง

- ระบุและประเมินความเสี่ยงจากการแสดงข้อมูลที่ขัดต่อข้อเท็จจริงอันเป็นสาระสำคัญในงบการเงินรวมและงบการเงินเฉพาะกิจการ ไม่ว่าจะเกิดจากการทุจริตหรือข้อผิดพลาด ออกแบบและปฏิบัติงานตามวิธีการตรวจสอบเพื่อตอบสนองต่อความเสี่ยงเหล่านั้น และได้หลักฐานการสอบบัญชีที่เพียงพอและเหมาะสมเพื่อเป็นเกณฑ์ในการแสดงความเห็นของข้าพเจ้า ความเสี่ยงที่ไม่พบข้อมูลที่ขัดต่อข้อเท็จจริงอันเป็นสาระสำคัญซึ่งเป็นผลมาจากการทุจริตจะสูงกว่าความเสี่ยงที่เกิดจากข้อผิดพลาด เนื่องจากการทุจริตอาจเกี่ยวกับการสมรู้ร่วมคิด การปลอมแปลงเอกสารหลักฐาน การตั้งใจละเว้นการแสดงข้อมูล การแสดงข้อมูลที่ไม่ตรง ตามข้อเท็จจริงหรือการแทรกแซงการควบคุมภายใน
- ทำความเข้าใจในระบบการควบคุมภายในที่เกี่ยวข้องกับการตรวจสอบเพื่อออกแบบวิธีการตรวจสอบที่เหมาะสมกับสถานการณ์ แต่ไม่ใช่เพื่อวัตถุประสงค์ในการแสดงความเห็นต่อความมีประสิทธิภาพของการควบคุมภายในของกลุ่มกิจการและบริษัท
- ประเมินความเหมาะสมของนโยบายการบัญชีที่กรรมการใช้และความสมเหตุสมผลของประมาณการทางบัญชี และการเปิดเผยข้อมูลที่เกี่ยวข้องซึ่งจัดทำขึ้นโดยกรรมการ
- สรุปเกี่ยวกับความเหมาะสมของการใช้เกณฑ์การบัญชีสำหรับการดำเนินงานต่อเนื่องของกรรมการจากหลักฐานการสอบบัญชีที่ได้รับ และประเมินว่ามีความไม่แน่นอนที่มีสาระสำคัญที่เกี่ยวข้องกับเหตุการณ์หรือสถานการณ์ที่อาจเป็นเหตุให้เกิดข้อสงสัยอย่างมีนัยสำคัญต่อความสามารถของกลุ่มกิจการและบริษัทในการดำเนินงานต่อเนื่องหรือไม่ ถ้า

ผู้สอบบัญชีได้ข้อสรุปว่ามีความไม่แน่นอนที่มีสาระสำคัญ ต้องกล่าวไว้ในรายงานของผู้สอบบัญชีโดยให้ข้อสังเกตถึงการเปิดเผยข้อมูลในงบการเงินรวมและงบการเงินเฉพาะกิจการที่เกี่ยวข้อง หรือถ้าการเปิดเผยดังกล่าวไม่เพียงพอจะเปลี่ยนแปลงไป ข้อสรุปของผู้สอบบัญชีขึ้นอยู่กับหลักฐานการสอบบัญชีที่ได้รับจนถึงวันที่ในรายงานของผู้สอบบัญชี อย่างไรก็ตามเหตุการณ์หรือสถานการณ์ในอนาคตอาจเป็นเหตุให้กลุ่มกิจการและบริษัทต้องหยุดการดำเนินงานต่อเนื่อง

- ประเมินการนำเสนอ โครงสร้างและเนื้อหาของงบการเงินรวมและงบการเงินเฉพาะกิจการโดยรวม รวมถึงการเปิดเผยข้อมูลว่างบการเงินรวมและงบการเงินเฉพาะกิจการแสดงรายการ และเหตุการณ์ในรูปแบบที่ทำให้มีการนำเสนอข้อมูลโดยถูกต้องตามที่ควรหรือไม่
- ได้รับหลักฐานการสอบบัญชีที่เหมาะสมอย่างเพียงพอเกี่ยวกับข้อมูลทางการเงินของกิจการภายในกลุ่มหรือกิจกรรมทางธุรกิจภายในกลุ่มกิจการเพื่อแสดงความเห็นต่องบการเงินรวม ผู้สอบบัญชีรับผิดชอบต่อการกำหนดแนวทาง การควบคุมดูแลและการปฏิบัติงานตรวจสอบกลุ่มกิจการ และเป็นผู้รับผิดชอบแต่เพียงผู้เดียวต่อความเห็นของผู้สอบบัญชี

ผู้สอบบัญชีได้สื่อสารกับคณะกรรมการตรวจสอบในเรื่องต่าง ๆ ที่สำคัญซึ่งรวมถึงขอบเขตและช่วงเวลาของการตรวจสอบ ตามที่ได้วางแผนไว้ ประเด็นที่มีนัยสำคัญที่พบจากการตรวจสอบ และข้อบกพร่องที่มีนัยสำคัญในระบบการควบคุมภายในหากได้พบในระหว่างการตรวจสอบของผู้สอบบัญชี

ผู้สอบบัญชีได้ให้คำรับรองแก่คณะกรรมการตรวจสอบว่า ได้ปฏิบัติตามข้อกำหนดจรรยาบรรณที่เกี่ยวข้องกับความเป็นอิสระและได้สื่อสารกับคณะกรรมการตรวจสอบเกี่ยวกับความสัมพันธ์ทั้งหมด ตลอดจนเรื่องอื่นซึ่งเชื่อว่ามีเหตุผลที่บุคคลภายนอกอาจพิจารณาว่ากระทบต่อความเป็นอิสระและมาตรการที่ใช้เพื่อป้องกันไม่ให้ผู้สอบบัญชีขาดความเป็นอิสระ จากเรื่อง que สื่อสารกับคณะกรรมการตรวจสอบ ผู้สอบบัญชีได้พิจารณาเรื่องต่าง ๆ ที่มีนัยสำคัญที่สุดในการตรวจสอบงบการเงินรวมและงบการเงินเฉพาะกิจการในงวดปัจจุบันและกำหนดเป็นเรื่องสำคัญในการตรวจสอบ โดยได้อธิบายเรื่องเหล่านี้ในรายงานของผู้สอบบัญชี เว้นแต่กฎหมายหรือข้อบังคับไม่ให้เปิดเผยต่อสาธารณะเกี่ยวกับเรื่องดังกล่าว หรือในสถานการณ์ที่ยากที่จะเกิดขึ้น และพิจารณาว่าไม่ควรสื่อสารเรื่องดังกล่าวในรายงานเพราะการกระทำดังกล่าวสามารถคาดการณ์ได้อย่างสมเหตุสมผลว่าจะมีผลกระทบในทางลบมากกว่าผลประโยชน์ต่อส่วนได้เสียสาธารณะจากการสื่อสารดังกล่าว

บริษัท บ้านปู เพาเวอร์ จำกัด (มหาชน) และ บริษัทย่อย

งบแสดงฐานะการเงิน

ณ วันที่ 31 ธันวาคม 2563 และ 2562 และ 2561

หน่วย: พันบาท

| | 31 ธันวาคม พ.ศ. 2563 | ร้อยละ | 31 ธันวาคม พ.ศ. 2562 | ร้อยละ | 31 ธันวาคม พ.ศ. 2561 | ร้อยละ |
|----------------------------------------------------------------------|-------------------------|---------------|-------------------------|---------------|-------------------------|---------------|
| สินทรัพย์ | | | | | | |
| สินทรัพย์หมุนเวียน | | | | | | |
| เงินสดและรายการเทียบเท่าเงินสด | 2,169,033 | 4.44 | 3,342,710 | 6.85 | 1,442,979 | 2.80 |
| เงินฝากธนาคารที่มีข้อจำกัดในการใช้ | 88 | 0.00 | - | - | 52,012 | 0.10 |
| สินทรัพย์ทางการเงินที่วัดมูลค่าด้วยมูลค่ายุติธรรมผ่านกำไรหรือขาดทุน | 332,546 | 0.68 | - | - | - | - |
| เงินลงทุนระยะสั้น | - | 0.00 | 3,326,047 | 6.81 | 103,921 | 0.20 |
| ลูกหนี้การค้าและตัวเงินรับ สุทธิ | 937,618 | 1.92 | 1,156,449 | 2.37 | 1,365,400 | 2.65 |
| ลูกหนี้กิจการที่เกี่ยวข้องกัน | 487,197 | 1.00 | 5,644 | 0.01 | 16,941 | 0.03 |
| เงินปันผลค้างรับจากกิจการที่เกี่ยวข้องกันที่คาดว่าจะได้รับภายใน 1 ปี | 150,000 | 0.31 | - | - | 330,000 | 0.64 |
| เงินทดรองจ่ายแก่กิจการที่เกี่ยวข้องกัน | 8,804 | - | 38 | - | 105 | 0.00 |
| เงินให้กู้ยืมระยะสั้นแก่กิจการที่เกี่ยวข้องกัน | 2,795,705 | 5.73 | 98,235 | 0.20 | 2,603 | 0.01 |
| เชื่อเพิลิง | 443,374 | 0.91 | 368,808 | 0.76 | 418,135 | 0.81 |
| วัสดุสำรองคลัง | 61,663 | 0.13 | 58,109 | 0.12 | 58,567 | 0.11 |
| สินทรัพย์หมุนเวียนอื่น | 132,541 | 0.27 | 542,464 | 1.11 | 437,958 | 0.85 |
| รวมสินทรัพย์หมุนเวียน | 7,518,569 | 15.17 | 8,898,504 | 18.23 | 4,228,621 | 8.20 |
| สินทรัพย์ไม่หมุนเวียน | | | | | | |
| เงินปันผลค้างรับจากกิจการที่เกี่ยวข้องกัน | 288,831 | 0.59 | 638,831 | 1.31 | 6,802,860 | 13.19 |
| เงินให้กู้ยืมระยะยาวแก่กิจการที่เกี่ยวข้องกัน | 5,740,754 | | | | | |
| เงินทดรองจ่ายแก่กิจการที่เกี่ยวข้องกัน | - | - | - | - | 181,736 | 0.35 |
| เงินลงทุนในบริษัทย่อย | - | - | - | - | - | - |
| เงินลงทุนในบริษัทร่วมและการร่วมค้า | 26,638,516 | 54.58 | 20,544,727 | 42.09 | 21,246,355 | 41.20 |
| เงินลงทุนอื่น สุทธิ | - | 0.00 | 3,798,736 | 7.78 | 4,153,980 | 8.06 |
| ที่ดิน อาคารและอุปกรณ์ สุทธิ | 8,001,318 | 16.39 | 11,895,521 | 24.37 | 12,231,547 | 23.72 |
| สินทรัพย์สิทธิการใช้ สุทธิ | 568,789 | 1.17 | | | | |
| สินทรัพย์ภาษีเงินได้รอตัดบัญชี สุทธิ | 544,275 | 1.12 | 554,285 | 1.14 | 621,180 | 1.20 |
| ค่าความนิยม | 38,094 | 0.08 | 38,243 | 0.08 | 41,154 | 0.08 |
| สิทธิในการประกอบธุรกิจโรงไฟฟ้า สุทธิ | - | 0.00 | 199,845 | 0.41 | 212,815 | 0.41 |
| สินทรัพย์ไม่หมุนเวียนอื่น | 223,632 | 0.46 | 2,238,980 | 4.59 | 1,845,882 | 3.58 |
| รวมสินทรัพย์ไม่หมุนเวียน | 42,044,209 | 84.83 | 39,909,168 | 81.77 | 47,337,509 | 91.80 |
| รวมสินทรัพย์ | 49,562,778 | 100.00 | 48,807,672 | 100.00 | 51,566,130 | 100.00 |

หมายเหตุ: เพื่อประกอบในการอ่านงบการเงินรวม โดยอ่านคู่กับ “งบการเงินรวมและงบการเงินเฉพาะบริษัท สำหรับสิ้นสุดวันที่ 31 ธันวาคม 2563”

บริษัท บ้านปู เพาเวอร์ จำกัด (มหาชน) และ บริษัทย่อย

งบแสดงฐานะการเงิน

ณ วันที่ 31 ธันวาคม 2563 และ 2562 และ 2561

หน่วย: พันบาท

| | 31 ธันวาคม พ.ศ. 2562 | ร้อยละ | 31 ธันวาคม พ.ศ. 2562 | ร้อยละ | 31 ธันวาคม พ.ศ. 2561 | ร้อยละ |
|----------------------------------------------------------|-------------------------|--------------|-------------------------|--------------|-------------------------|--------------|
| หนี้สินและส่วนของผู้ถือหุ้น | | | | | | |
| หนี้สินหมุนเวียน | | | | | | |
| เงินกู้ยืมระยะสั้นจากสถาบันการเงิน | 1,453,895 | 2.93 | 886,616 | 1.82 | 1,184,877 | 2.30 |
| เจ้าหนี้การค้า | 169,964 | 0.34 | 396,547 | 0.81 | 690,923 | 1.34 |
| เงินที่ตรงรับและเจ้าหนี้กิจการที่เกี่ยวข้องกัน | 244,964 | 0.49 | 62,057 | 0.13 | 7,530 | 0.01 |
| หนี้สินตามสัญญาเช่าการเงิน สุทธิ | - | - | 66,435 | 0.14 | - | - |
| ส่วนของเงินกู้ยืมที่ถึงกำหนดชำระภายในหนึ่งปี สุทธิ | 950,774 | 1.92 | 1,061,173 | 2.17 | 1,072,958 | 2.08 |
| หนี้สินตามสัญญาเช่าส่วนที่ถึงกำหนดชำระภายในหนึ่งปี สุทธิ | 11,860 | 0.02 | - | 0.00 | - | - |
| ภาษีเงินได้ค้างจ่าย | 58,601 | 0.12 | 55,461 | 0.11 | 35,923 | 0.07 |
| หนี้สินหมุนเวียนอื่น | 1,176,918 | 2.37 | 1,315,096 | 2.69 | 1,798,849 | 3.49 |
| รวมหนี้สินหมุนเวียน | 4,066,976 | 8.21 | 3,843,385 | 7.87 | 4,791,060 | 9.29 |
| หนี้สินไม่หมุนเวียน | | | | | | |
| เงินกู้ยืมระยะยาวจากสถาบันการเงิน สุทธิ | 3,480,832 | 7.02 | 5,029,062 | 10.30 | 5,465,056 | 10.60 |
| หนี้สินตามสัญญาเช่า สุทธิ | 7,765 | 0.02 | - | - | - | - |
| หนี้สินภาษีเงินได้รอตัดบัญชี สุทธิ | 966 | 0.00 | 69,662 | 0.14 | 94,347 | 0.18 |
| หนี้สินอนุพันธ์การเงิน | 1,949 | 0.00 | 2,725 | 0.01 | - | - |
| สำรองค่าใช้จ่ายผลประโยชน์พนักงาน | 26,513 | 0.05 | 47,005 | 0.10 | 34,525 | 0.07 |
| รวมหนี้สินไม่หมุนเวียน | 3,518,025 | 7.10 | 5,148,454 | 10.55 | 5,593,928 | 10.85 |
| รวมหนี้สิน | 7,585,001 | 15.30 | 8,991,839 | 18.42 | 10,384,988 | 20.14 |

หมายเหตุ: เพื่อประกอบในการอ่านงบการเงินรวม โดยอ่านคู่กับ “งบการเงินรวมและงบการเงินเฉพาะบริษัท สำหรับสิ้นสุดวันที่ 31 ธันวาคม 2563”

บริษัท บ้านปู เพาเวอร์ จำกัด (มหาชน) และ บริษัทย่อย

งบแสดงฐานะการเงิน

ณ วันที่ 31 ธันวาคม 2563 และ 2562 และ 2561

หน่วย: พันบาท

| | 31 ธันวาคม พ.ศ. 2563 | ร้อยละ | 31 ธันวาคม พ.ศ. 2562 | ร้อยละ | 31 ธันวาคม พ.ศ. 2561 | ร้อยละ |
|----------------------------------------------------------------------------|-------------------------|---------------|-------------------------|---------------|-------------------------|---------------|
| ส่วนของผู้ถือหุ้น | | | | | | |
| ทุนเรือนหุ้น | | | | | | |
| ทุนจดทะเบียน | | | | | | |
| หุ้นสามัญจำนวน 3,104,492,000 หุ้น มูลค่าที่ตราไว้หุ้นละ 10 บาท | | | | | | |
| (พ.ศ. 2562 หุ้นสามัญจำนวน 3,104,492,000 หุ้น มูลค่าที่ตราไว้หุ้นละ 10 บาท) | | | | | | |
| (พ.ศ. 2561 หุ้นสามัญจำนวน 3,104,492,000 หุ้น มูลค่าที่ตราไว้หุ้นละ 10 บาท) | | | | | | |
| | 31,044,920 | | 31,044,920 | | 31,044,920 | |
| ทุนที่ออกและชำระเต็มมูลค่าแล้ว | | | | | | |
| หุ้นสามัญจำนวน 3,051,021,700 หุ้น มูลค่าที่ตราไว้หุ้นละ 10 บาท | | | | | | |
| (พ.ศ. 2562 หุ้นสามัญจำนวน 3,051,021,700 หุ้น มูลค่าที่ตราไว้หุ้นละ 10 บาท) | | | | | | |
| (พ.ศ. 2561 หุ้นสามัญจำนวน 3,051,021,700 หุ้น มูลค่าที่ตราไว้หุ้นละ 10 บาท) | 30,510,217 | 61.56 | 30,510,217 | 62.51 | 30,510,217 | 59.17 |
| ส่วนเกินมูลค่าหุ้น | 7,231,386 | 14.59 | 7,231,386 | 14.82 | 7,231,386 | 14.02 |
| ส่วนเกินจากการรวมธุรกิจภายใต้การควบคุมเดียวกัน | (3,891,564) | (7.85) | (1,970,423) | (4.04) | (1,970,423) | (3.82) |
| สำรองจ่ายโดยใช้หุ้นเป็นเกณฑ์ | 40,326 | 0.08 | 37,407 | 0.08 | 32,620 | 0.06 |
| กำไรสะสม | | | | | | |
| จัดสรรแล้ว | | | | | | |
| - สำรองตามกฎหมาย | 1,600,200 | 3.23 | 1,561,200 | 3.20 | 1,363,200 | 2.64 |
| - สำรองอื่น | 41,694 | 0.08 | - | - | - | - |
| ยังไม่ได้จัดสรร | 9,550,966 | 19.27 | 6,705,128 | 13.74 | 6,144,336 | 11.92 |
| หัก หุ้นที่ซื้อคืน | (41,694) | (0.08) | | | | |
| องค์ประกอบอื่นของผู้ถือหุ้น | (3,932,802) | (7.93) | (4,996,367) | (10.24) | (2,901,686) | (5.63) |
| รวมส่วนของผู้ถือหุ้นบริษัทใหญ่ | 41,108,729 | 82.94 | 39,078,548 | 80.07 | 40,409,650 | 78.36 |
| ส่วนได้เสียที่ไม่มีอำนาจควบคุม | 869,048 | 1.75 | 737,285 | 1.51 | 771,492 | 1.50 |
| รวมส่วนของผู้ถือหุ้น | 41,977,777 | 84.70 | 39,815,833 | 81.58 | 41,181,142 | 79.86 |
| รวมหนี้สินและส่วนของผู้ถือหุ้น | 49,562,778 | 100.00 | 48,807,672 | 100.00 | 51,566,130 | 100.00 |

หมายเหตุ: เพื่อประกอบในการอ่านงบการเงินรวม โดยอ่านคู่กับ “งบการเงินรวมและงบการเงินเฉพาะบริษัท สำหรับสิ้นสุดวันที่ 31 ธันวาคม 2563”

บริษัท บ้านปู เพาเวอร์ จำกัด (มหาชน) และ บริษัทย่อย
งบกำไรขาดทุนเบ็ดเสร็จ
ณ วันที่ 31 ธันวาคม 2563 และ 2562 และ 2561

หน่วย: พันบาท

| | 31 ธันวาคม พ.ศ. 2563 | ร้อยละ ของรายได้ | 31 ธันวาคม พ.ศ. 2562 | ร้อยละ ของรายได้ | พ.ศ. 2561 | ร้อยละ ของรายได้ |
|-----------------------------------------------------------------------------------|-------------------------|---------------------|-------------------------|---------------------|------------------|---------------------|
| รายได้รวม | 10,240,038 | 100.00 | 9,853,229 | 100.00 | 11,554,728 | 100.00 |
| รายได้จากการขายและการให้บริการ | 5,505,511 | 53.76 | 5,687,010 | 57.72 | 6,322,203 | 54.72 |
| ต้นทุนขายและการให้บริการ | (4,390,664) | (42.88) | (4,608,873) | (46.78) | (5,051,162) | (43.72) |
| กำไรขั้นต้น | 1,114,847 | 10.89 | 1,078,137 | 10.94 | 1,271,041 | 11.00 |
| ค่าใช้จ่ายในการบริหาร | (945,709) | (9.24) | (1,749,295) | (17.75) | (1,229,350) | (10.64) |
| เงินปันผลรับจากเงินลงทุนอื่น | - | 0.00 | 19,579 | 0.20 | 19,496 | 0.17 |
| รายได้ค่าบริการจัดการและอื่นๆ | 646,643 | 6.31 | 555,911 | 5.64 | 371,528 | 3.22 |
| ดอกเบี้ยรับ | 374,439 | 3.66 | 139,639 | 1.42 | 55,276 | 0.48 |
| ค่าสินไหมทดแทนตามคำพิพากษา | - | 0.00 | - | 0.00 | (900,685) | (7.79) |
| ผลต่างจากการเปลี่ยนแปลงเงินลงทุนจากการปรับโครงสร้างของกลุ่มกิจการ | (577,138) | (5.64) | - | - | - | 0.00 |
| กำไร(ขาดทุน)สุทธิจากอัตราแลกเปลี่ยน | 148,066 | 1.45 | (221,986) | (2.25) | 19,247 | 0.17 |
| ดอกเบี้ยจ่าย | (236,091) | (2.31) | (275,530) | (2.80) | (220,955) | (1.91) |
| ต้นทุนทางการเงินอื่น | (6,921) | (0.07) | (12,607) | (0.13) | (7,779) | (0.07) |
| ส่วนแบ่งกำไรจากการร่วมค้า | 3,565,379 | 34.82 | 3,673,076 | 37.28 | 4,766,978 | 41.26 |
| กำไรก่อนภาษีเงินได้ | 4,083,515 | 41.44 | 3,206,924 | 32.55 | 4,144,797 | 35.87 |
| ภาษีเงินได้ | (300,491) | (3.05) | (204,083) | (2.07) | (292,729) | (2.53) |
| กำไรสำหรับปี | 3,783,024 | 38.39 | 3,002,841 | 30.48 | 3,852,068 | 33.34 |
| รายการที่จะไม่จัดประเภทรายการใหม่ไปยังกำไรหรือขาดทุนภายหลัง | | | | | | |
| - การวัดมูลค่าใหม่ของการผูกพันผลประโยชน์พนักงาน | (5,306) | (0.05) | - | - | (9,423) | (0.08) |
| หัก ภาษีเงินได้เกี่ยวกับกำไร (ขาดทุน) เบ็ดเสร็จอื่น | 1,061 | 0.01 | | | | |
| - ส่วนแบ่งกำไร (ขาดทุน) เบ็ดเสร็จอื่นจากบริษัทร่วมและการร่วมค้าตามวิธีส่วนได้เสีย | 236,838 | 2 | (12,439) | (0.13) | - | - |
| - ขาดทุนจากการวัดมูลค่าเงินลงทุนในตราสารทุนด้วยมูลค่ายุติธรรมผ่านกำไร | (439,653) | (4) | - | - | - | - |
| ขาดทุนเบ็ดเสร็จอื่น | | | | | | |
| กำไร (ขาดทุน) เบ็ดเสร็จอื่นสุทธิจากภาษี | | | | | | |
| - ผลกำไร (ขาดทุน) จากการป้องกันความเสี่ยงกระแสเงินสด | 776 | 0 | (2,725) | (0.03) | - | - |
| หัก ภาษีเงินได้เกี่ยวกับกำไร (ขาดทุน) เบ็ดเสร็จอื่น | (155) | (0) | 545 | 0.01 | - | - |
| - ส่วนแบ่งกำไร (ขาดทุน) เบ็ดเสร็จอื่นจากการร่วมค้าตามวิธีส่วนได้เสีย | (592,296) | (6) | (900,975) | (9.14) | 93,730 | 0.81 |
| - ผลต่างของอัตราแลกเปลี่ยนจากการแปลงค่าทางการเงิน | 1,504,912 | 15 | (1,259,642) | (12.78) | (785,091) | (6.79) |
| กำไร (ขาดทุน) เบ็ดเสร็จอื่นสำหรับปีสุทธิจากภาษี | 706,177 | 6.90 | (2,175,236) | (22.08) | (700,784) | (6.06) |
| กำไร (ขาดทุน) เบ็ดเสร็จรวมสำหรับปี | 4,489,201 | 43.84 | 827,605 | 8.40 | 3,151,284 | 27.27 |
| การแบ่งปันกำไร | | | | | | |
| ส่วนที่เป็นของบริษัทใหญ่ | 3,702,480 | 37.58 | 2,968,932 | 30.13 | 3,812,668 | 33.00 |
| ส่วนที่เป็นของส่วนได้เสียที่ไม่มีอำนาจควบคุม | 80,544 | 0.82 | 33,909 | 0.34 | 39,400 | 0.34 |
| | 3,783,024 | 38.39 | 3,002,841 | 30.48 | 3,852,068 | 33.34 |
| การแบ่งปันกำไรเบ็ดเสร็จรวม | | | | | | |
| ส่วนที่เป็นของบริษัทใหญ่ | 4,355,096 | 44.20 | 861,812 | 8.75 | 3,158,329 | 27.33 |
| ส่วนที่เป็นของส่วนได้เสียที่ไม่มีอำนาจควบคุม | 134,105 | 1.36 | (34,207) | (0.35) | (7,045) | (0.06) |
| | 4,489,201 | 45.56 | 827,605 | 8.40 | 3,151,284 | 27.27 |
| กำไรต่อหุ้น (บาท) | | | | | | |
| กำไรต่อหุ้นขั้นพื้นฐาน | 1.214 | | 0.973 | | 1.250 | |
| กำไรต่อหุ้นขั้นปรับลด | 1.214 | | 0.973 | | 1.250 | |

บริษัท บ้านปู เพาเวอร์ จำกัด (มหาชน) และ บริษัทย่อย

งบกระแสเงินสด

ณ วันที่ 31 ธันวาคม 2563 และ 2562 และ 2561

หน่วย: พันบาท

| | พ.ศ. 2563 | พ.ศ. 2562 | พ.ศ. 2561 |
|-------------------------------------------------------------------------|------------------|------------------|------------------|
| กระแสเงินสดจากกิจกรรมดำเนินงาน | | | |
| กำไรสำหรับปีก่อนภาษีเงินได้ | 4,083,515 | 3,206,924 | 4,144,797 |
| ค่าเสื่อมราคาและค่าตัดจำหน่าย | 402,463 | 612,647 | 625,202 |
| ค่าเผื่อสงสัยหนี้สูญ | - | - | - |
| ค่าเผื่อความเคลื่อนไหวของวัสดุสำรองคลัง | - | (7,491) | 15,106 |
| ดอกเบี้ยรับ | (374,439) | (139,639) | (55,276) |
| ดอกเบี้ยจ่าย | 236,091 | 275,530 | 220,955 |
| ต้นทุนทางการเงินอื่น | 6,921 | 12,607 | 7,779 |
| ส่วนแบ่งกำไรจากการร่วมค้า | (3,565,379) | (3,673,076) | (4,766,978) |
| เงินปันผลรับจากบริษัทย่อยและการร่วมค้า | - | - | - |
| เงินปันผลรับจากเงินลงทุนอื่น | - | (19,579) | (19,496) |
| ผลต่างจากการเปลี่ยนแปลงประเภทเงินลงทุนจากการปรับโครงสร้างของกลุ่มกิจการ | 577,138 | - | - |
| ขาดทุนสุทธิจากการจำหน่ายอาคารและอุปกรณ์ | (2,694) | 2,834 | (1,302) |
| ขาดทุนจากการจำหน่ายเงินลงทุนในบริษัทย่อย | - | (525) | - |
| ตัดจำหน่ายที่ดิน อาคารและอุปกรณ์ | 50,787 | 17,757 | 50,678 |
| การจ่ายโดยใช้หุ้นเป็นเกณฑ์ | 2,919 | 4,787 | 9,688 |
| ตัดจำหน่ายเงินลงทุนอื่น | - | - | - |
| (กำไร) ขาดทุนจากการจำหน่ายเงินลงทุนอื่น | - | - | - |
| (กำไร) ขาดทุนสุทธิจากอัตราแลกเปลี่ยนที่ยังไม่เกิดขึ้นจริง | (59,854) | 119,209 | (78,914) |
| กระแสเงินสดก่อนการเปลี่ยนแปลงเงินทุนหมุนเวียน | 1,357,468 | 411,985 | 152,239 |
| (เพิ่มขึ้น)ลดลงในลูกหนี้การค้าและตัวเงินรับ | 119,153 | 388,603 | (115,474) |
| (เพิ่มขึ้น)ลดลงในลูกหนี้กิจการที่เกี่ยวข้องกัน | (23,630) | 13,660 | (3,501) |
| เงินที่ตรงจ่ายแก่กิจการที่เกี่ยวข้อง | (11,016) | 181,803 | 14,018 |
| (เพิ่มขึ้น)ลดลงในเชื้อเพลิงและวัสดุสำรองคลัง | (78,586) | 57,740 | (2,748) |
| (เพิ่มขึ้น)ลดลงในสินทรัพย์หมุนเวียนอื่น | (137,714) | 102,831 | (109,241) |
| สินทรัพย์ไม่หมุนเวียนอื่น | (199,448) | (401,441) | (324,103) |
| เพิ่มขึ้น(ลดลง)ในเจ้าหนี้การค้า | (205,328) | (299,390) | 72,694 |
| เงินที่ตรงรับและเจ้าหนี้กิจการที่เกี่ยวข้องกัน | 203,042 | 54,527 | 3,868 |
| สำรองค่าใช้จ่ายผลประโยชน์พนักงาน | (26,593) | 12,480 | (5,548) |
| หนี้สินหมุนเวียนอื่น | 114,353 | (678,168) | (19,750) |
| เงินสดสุทธิได้มา(ใช้ไป)จากกิจกรรมดำเนินงาน | 1,111,701 | (155,370) | (337,546) |
| การจ่ายดอกเบี้ย | (232,130) | (278,045) | (201,573) |
| การจ่ายภาษีเงินได้ | (274,644) | (192,913) | (249,920) |
| เงินสดสุทธิได้มา(ใช้ไป)จากกิจกรรมดำเนินงาน | 604,927 | (626,328) | (789,039) |

บริษัท บ้านปู เพาเวอร์ จำกัด (มหาชน) และ บริษัทย่อย

งบกระแสเงินสด

ณ วันที่ 31 ธันวาคม 2563 และ 2562 และ 2561

หน่วย: พันบาท

| | พ.ศ. 2563 | พ.ศ. 2562 | พ.ศ. 2561 |
|-------------------------------------------------------------------------------------|--------------------|--------------------|------------------|
| กระแสเงินสดจากกิจกรรมลงทุน | | | |
| เงินสดรับ (จ่าย) จากเงินฝากธนาคารที่มีข้อจำกัดในการใช้ | (86) | 49,492 | (32,316) |
| เงินสด (รับ) จ่ายสุทธิจากเงินลงทุนระยะสั้น | - | (3,230,944) | 68,478 |
| เงินสดรับจากสินทรัพย์ทางการเงินที่วัดมูลค่าด้วยราคาทุนตัดจำหน่าย | 3,235,438 | - | - |
| เงินสดรับจากสินทรัพย์ทางการเงินที่วัดมูลค่าด้วยมูลค่ายุติธรรมผ่านกำไรหรือขาดทุน | 875,518 | - | - |
| เงินสดจ่ายสำหรับสินทรัพย์ทางการเงินที่วัดมูลค่าด้วยมูลค่ายุติธรรมผ่านกำไรหรือขาดทุน | (1,106,979) | - | - |
| เงินสดรับจากเงินให้กู้ยืมระยะสั้นแก่กิจการที่เกี่ยวข้องกัน | 179,270 | 36,228 | - |
| เงินสดจ่ายสำหรับเงินให้กู้ยืมระยะสั้นแก่กิจการที่เกี่ยวข้องกัน | (1,599,096) | (132,878) | (2,710) |
| เงินสดรับจากเงินให้กู้ยืมระยะยาวแก่กิจการที่เกี่ยวข้องกัน | 1,255,438 | - | - |
| เงินสดจ่ายจากเงินให้กู้ยืมระยะยาวแก่บริษัทอื่น | - | - | - |
| เงินสดจ่ายเพื่อเพิ่มเงินลงทุนในบริษัทร่วมและการร่วมค้า | (2,426,630) | (884,686) | (377,773) |
| เงินสดจ่ายเพื่อซื้อเงินลงทุนในบริษัทร่วม | - | (315,665) | - |
| เงินสดรับจากการลดเงินลงทุนอื่น | - | 441,734 | - |
| เงินสดจ่ายสุทธิจากการรวมธุรกิจ | (9,679) | (216,254) | (63,309) |
| เงินสดจ่ายเพื่อเพิ่มเงินลงทุนอื่น | (132,938) | (483,752) | (1,059,857) |
| เงินสดลดลงจากการเปลี่ยนแปลงประเภทเงินลงทุนจากการปรับโครงสร้างการลงทุน | (688,740) | - | - |
| เงินสดจ่ายเพื่อซื้อที่ดิน อาคาร และอุปกรณ์ | (328,666) | (1,048,530) | (1,298,227) |
| เงินสดรับจากการจำหน่ายที่ดิน อาคาร และอุปกรณ์ | 17,552 | 603 | 2,228 |
| เงินสดจ่ายสำหรับสินทรัพย์สิทธิการใช้ | (259,221) | - | - |
| ดอกเบี้ยรับ | 442,167 | 79,772 | 14,219 |
| เงินสดรับจากเงินปันผลจากบริษัทย่อยและการร่วมค้าและบริษัทร่วม | 975,094 | 10,941,130 | 3,106,402 |
| เงินสดรับจากเงินปันผลจากบริษัทอื่น | - | 19,579 | 19,496 |
| เงินจ่ายล่วงหน้าเพื่อพัฒนาโครงการโรงไฟฟ้า | - | - | - |
| เงินสดสุทธิได้มา(ใช้ไป)จากกิจกรรมลงทุน | 428,442 | 5,255,829 | 376,631 |
| กระแสเงินสดจากกิจกรรมจัดหาเงิน | | | |
| เงินสดรับจากเงินกู้ยืมระยะสั้นจากสถาบันการเงิน | 6,546,927 | 3,352,288 | 3,174,499 |
| เงินสดจ่ายคืนเงินกู้ยืมระยะสั้นจากสถาบันการเงิน | (6,039,716) | (3,593,558) | (4,283,601) |
| เงินสดรับจากเงินกู้ยืมระยะสั้นจากกิจการที่เกี่ยวข้องกัน | - | - | - |
| เงินสดจ่ายคืนจากเงินกู้ยืมระยะสั้นจากกิจการที่เกี่ยวข้องกัน | - | - | - |
| เงินสดจ่ายจากเงินกู้ยืมระยะสั้นจากบริษัทอื่น | - | - | - |
| เงินสดรับจากเงินกู้ยืมระยะยาวจากสถาบันการเงิน | 162,817 | 774,495 | 4,110,259 |
| เงินสดจ่ายคืนเงินกู้ยืมระยะยาวจากสถาบันการเงิน | (1,019,713) | (1,087,952) | (394,928) |
| เงินสดจ่ายสำหรับหนี้สินตามสัญญาเช่า | (15,114) | - | - |
| เงินสดจ่ายสำหรับต้นทุนทางการเงินอื่น | (1,678) | (1,136) | (8,448) |
| เงินสดจ่ายเจ้าหน้าที่สัญญาเช่าการเงิน | - | (90,367) | - |
| เงินสดจ่ายสำหรับหุ้นซื้อคืน | (41,694) | - | - |
| เงินปันผลจ่ายให้แก่ผู้ถือหุ้นของบริษัท | (1,829,191) | (1,983,164) | (1,830,583) |
| เงินสดสุทธิได้มา(ใช้ไป)จากกิจกรรมจัดหาเงิน | (2,237,362) | (2,629,394) | 770,432 |
| เงินสดและรายการเทียบเท่าเงินสดเพิ่มขึ้น(ลดลง)สุทธิ | (1,203,993) | 2,000,137 | 358,024 |
| ผลต่างของอัตราแลกเปลี่ยนของเงินสดและรายการเทียบเท่าเงินสด | 30,316 | (100,406) | (44,242) |
| เงินสดและรายการเทียบเท่าเงินสด ณ วันต้นปี | 3,342,710 | 1,442,979 | 1,129,197 |
| เงินสดและรายการเทียบเท่าเงินสด ณ ปลายปี | 2,169,033 | 3,342,710 | 1,442,979 |

13.2 อัตราส่วนทางการเงิน

บริษัท บ้านปู เพาเวอร์ จำกัด (มหาชน) และ บริษัทย่อย ณ วันที่ 31 ธันวาคม 2563 และ 2562 และ 2561

| | พ.ศ. 2563 | พ.ศ. 2562 | พ.ศ. 2561 |
|----------------------------------------------|-----------|-----------|-----------|
| อัตราส่วนสภาพคล่อง | | | |
| (Liquidity ratio) | | | |
| อัตราส่วนสภาพคล่อง | 1.85 | 2.32 | 0.88 |
| อัตราส่วนสภาพคล่องหมุนเร็ว | 0.88 | 2.04 | 0.62 |
| อัตราส่วนสภาพคล่องกระแสเงินสด | 0.28 | n.a. | n.a. |
| อัตราส่วนหมุนเวียนลูกหนี้การค้า | 4.26 | 9.79 | 4.85 |
| ระยะเวลาเก็บหนี้เฉลี่ย | 84.58 | 36.78 | 74.20 |
| อัตราส่วนหมุนเวียนสินค้าคงเหลือ | 9.42 | 21.59 | 10.46 |
| ระยะเวลาขายสินค้าเฉลี่ย | 38.21 | 16.67 | 34.42 |
| อัตราส่วนหมุนเวียนเจ้าหนี้ | 15.50 | 23.25 | 7.89 |
| ระยะเวลาชำระหนี้ | 23.22 | 15.49 | 45.62 |
| Cash Cycle | 99.56 | 37.97 | 63.00 |
| อัตราส่วนแสดงความสามารถในการหากำไร | | | |
| (Profitability ratio) | | | |
| อัตรากำไรขั้นต้น | 20.25 | 18.96 | 20.10 |
| อัตรากำไรจากการดำเนินงาน | 87.47 | 52.71 | 80.23 |
| อัตรากำไรอื่น | 46.24 | 42.28 | 45.28 |
| อัตราส่วนเงินสต่อต่อการทำกำไร | 0.23 | (0.05) | (0.07) |
| อัตรากำไรสุทธิ | 36.16 | 30.13 | 33.00 |
| อัตราผลตอบแทนผู้ถือหุ้น | 9.05 | 14.91 | 9.42 |
| อัตราส่วนแสดงความสามารถในการดำเนินงาน | | | |
| (Efficiency ratio) | | | |
| อัตราผลตอบแทนจากสินทรัพย์ | 7.53 | 12.17 | 7.68 |
| อัตราผลตอบแทนจากสินทรัพย์ถาวร | 41.26 | 60.22 | 36.64 |
| อัตราหมุนของสินทรัพย์ | 0.21 | 0.40 | 0.23 |
| อัตราส่วนหนี้สินรวมต่อส่วนของผู้ถือหุ้น | 0.18 | 0.23 | 0.25 |
| อัตราส่วนหนี้สุทธิต่อส่วนของผู้ถือหุ้น | 0.07 | (1.87) | 0.13 |
| อัตราส่วนความสามารถชำระดอกเบี้ย | 4.79 | n.a. | n.a. |
| อัตราการจ่ายเงินปันผล | 49.40 | 46.00 | 48.00 |

หมายเหตุ

เมื่อวันที่ 22 กุมภาพันธ์ 2564 ที่ประชุมคณะกรรมการบริษัทได้มีมติอนุมัติให้บริษัทฯ จ่ายเงินปันผลในอัตราหุ้นละ 0.65 บาท ซึ่งเป็นการจ่ายเงินปันผลสำหรับผลการดำเนินงาน ประจำปี 2561 งวด 1 มกราคม – 31 ธันวาคม 2563 ซึ่งได้จ่ายเงินปันผลระหว่างกาลไปแล้ว หุ้นละ 0.30 บาท เมื่อวันที่ 23 กันยายน 2563 ดังนั้นคงเหลือจ่ายเงิน ในงวดนี้อีกหุ้นละ 0.35 บาท โดยจ่ายจากกำไรที่ได้รับยกเว้นไม่ต้องนำมารวมคำนวณภาษีเงินได้นิติบุคคล ซึ่งผู้รับเงินปันผลจะไม่ได้รับเครดิตภาษี กำหนดจ่ายเงินปันผลในวันที่ 28 เมษายน 2564

14. การวิเคราะห์และคำอธิบายของฝ่ายจัดการ

14.1 สรุปความเห็นของผู้บริหาร

บริษัท บ้านปู เพาเวอร์ ก้าวเข้าสู่ปี 2564 โดยสามารถบรรลุเป้าหมายกำลังการผลิตติดตั้งตามสัดส่วนการลงทุนรวม 2,750 เมกะวัตต์ ผ่านการดำเนินงานตามแผนกลยุทธ์ในการสร้างความเติบโตอย่างมั่นคงและยั่งยืน ในปีที่ผ่านมาได้มีการเปิดดำเนินการเชิงพาณิชย์ของโรงไฟฟ้าพลังงานแสงอาทิตย์ประเทศญี่ปุ่นจำนวน 2 แห่งได้แก่ โรงไฟฟ้า Yamagata และ Yabuki มีการเข้าซื้อโรงไฟฟ้าพลังงานลม El Wind Mui Dinh ซึ่งเปิดดำเนินการเชิงพาณิชย์แล้ว ในประเทศเวียดนาม รวมถึงการก่อสร้างโรงไฟฟ้าชีวมวลซึ่งปัจจุบันอยู่ในระหว่างการทดสอบความพร้อมเพื่อเตรียมการจ่ายไฟเชิงพาณิชย์ ในส่วนของผลการดำเนินงาน โรงไฟฟ้า HPC ได้มีการปรับแผนการดำเนินงาน (recovery plan) ระหว่างปี เพื่อให้สามารถบรรลุเป้าหมายการจ่ายไฟได้ตามแผนแม้จะมีการปิดซ่อมบำรุงจากเหตุภัยธรรมชาติ สะท้อนเป็นผลค่าความพร้อมจ่าย (EAF) ทั้งปีที่ร้อยละ 82 ตามเป้าหมายที่วางไว้ ในขณะที่โรงไฟฟ้า BLCF สามารถจ่ายไฟได้อย่างต่อเนื่อง โรงไฟฟ้าพลังความร้อนร่วมในสาธารณรัฐประชาชนจีน สามารถเดินเครื่องได้อย่างต่อเนื่องและมีประสิทธิภาพ ตอบสนองความต้องการใช้ไฟฟ้า โดยเฉพาะจากภาคอุตสาหกรรมที่ฟื้นตัวกลับมาอย่างรวดเร็วหลังจากเกิดการระบาดของโรค COVID-19 รอบแรก นอกจากนี้ การพัฒนาธุรกิจเทคโนโลยีพลังงานภายใต้การดำเนินงานโดยบริษัท บ้านปู เน็กซ์ ได้มีการพัฒนาผลิตภัณฑ์และบริการรูปแบบใหม่ๆ อาทิเช่น โครงการโรงไฟฟ้าโซลาร์ลอยน้ำ เรือนำเที่ยวพลังงานไฟฟ้า E-ferry รวมถึงล่าสุดได้มีการพัฒนาโครงการเมืองอัจฉริยะ Phuket Liveable city, Smart and Safe ในจังหวัดภูเก็ตอีกด้วย ในปีนี้บริษัทฯ ยังคงเดินหน้าในการก่อสร้างโครงการต่างๆ ให้แล้วเสร็จตามแผน ประกอบไปด้วย โครงการผลิตไฟฟ้าจากพลังงานแสงอาทิตย์ Kessennuma และ Shirakawa ประเทศญี่ปุ่น และโครงการผลิตไฟฟ้าจากพลังงานลม Vin Chau ระยะ 1 ในประเทศเวียดนามให้สามารถจ่ายไฟเชิงพาณิชย์ได้ตามแผน

บริษัทฯ รายงานผลกำไรสุทธิประจำปี 2563 จำนวน 3,702 ล้านบาท โดยรวมผลกำไรจากอัตราแลกเปลี่ยนที่ยังไม่เกิดขึ้นจริง จำนวน 148 ล้านบาท จากการอ่อนค่าของเงินบาทเทียบกับสกุลเงินดอลลาร์แล้ว มีผลกำไรจากการดำเนินงานก่อนหักภาษี ดอกเบี้ย ค่าเสื่อมราคา และค่าตัดจำหน่าย (EBITDA) คิดเป็น 5,230 ล้านบาทเพิ่มขึ้นจากปีก่อนหน้าร้อยละ 9 ส่วนหลักมาจากการจ่ายกระแสไฟฟ้าอย่างต่อเนื่องของโรงไฟฟ้า HPC และ โรงไฟฟ้าพลังความร้อนร่วม CHPs และผลจากการดำเนินมาตรการลดต้นทุนในทุกๆ ส่วนการดำเนินงาน

รายได้รวมของบริษัทฯ จำนวน 5,506 ล้านบาท ส่วนหลักมาจากโรงไฟฟ้าพลังความร้อนร่วม (CHPs) จำนวน 5,288 ล้านบาท และ รายได้จากโรงไฟฟ้าพลังงานแสงอาทิตย์ประเทศจีนและธุรกิจซื้อขายไฟฟ้าประเทศญี่ปุ่น (Energy trading) จำนวน 218 ล้านบาทซึ่งเป็นผลการรับรู้รายได้ในไตรมาส 1 ปี 2563 เพียงไตรมาสเดียวก่อนการปรับโครงสร้างการควบรวมหรือ Amalgamation และจัดตั้งบริษัท บ้านปู เน็กซ์ โดยโรงไฟฟ้าพลังความร้อนร่วมนั้น รายงานผลการดำเนินงานที่ดีขึ้นกว่าปีก่อน อันเป็นผลมาจากความต้องการใช้ไฟฟ้าและไอน้ำที่มีมาอย่างต่อเนื่องจากทั้งภาคอุตสาหกรรมและครัวเรือน กอปรกับมาตรการช่วยเหลือจากทางภาครัฐเพื่อบรรเทาผลกระทบจากโรคระบาด COVID-19 และการดำเนินมาตรการรูปแบบการจัดหาถ่านหินแบบรวมศูนย์ (Centralized coal procurement) ทำให้ราคาต้นทุนถ่านหินของโรงไฟฟ้ามีราคาเฉลี่ยทั้งปี 572 หยวนต่อตัน เมื่อเทียบกับ 599 หยวนต่อตันในปีก่อนหน้า สะท้อนเป็นอัตรากำไรขั้นต้นที่ดีในอัตราร้อยละ

ส่วนแบ่งกำไรจากการร่วมค้า จำนวน 3,565 ล้านบาท ส่วนหลักมาจากส่วนแบ่งกำไรจากโรงไฟฟ้า HPC จำนวน 3,223 ล้านบาท ซึ่งได้รวมผลกำไรจากการแปลงค่าสกุลเงินแล้วจำนวน 11 ล้านบาท เพิ่มขึ้นร้อยละ 14 จากปีก่อนหน้า โดยตลอดทั้งปีที่ผ่านมา โรงไฟฟ้า HPC ได้มีการดำเนินมาตรการต่างๆ มากมายเพื่อเพิ่มประสิทธิภาพในระยะยาว และจากการรับรู้เงินประกันความเสียหายจากเหตุการณ์ภัยธรรมชาติเมื่อปี 2562 และ 2563 ที่ผ่านมามีด้วย ในขณะที่โรงไฟฟ้า BLCP รายงานส่วนแบ่งกำไรจำนวน 543 ล้านบาท รวมผลขาดทุนจากการแปลงค่าสกุลเงินจำนวน 48 ล้านบาทและผลจากภาษีเงินได้รอตัดบัญชีจำนวน 368 ล้านบาทแล้ว ส่วนธุรกิจพลังงานหมุนเวียนและเทคโนโลยีพลังงานภายใต้ บริษัท บ้านปู เน็กซ์ จำกัด ได้รายงานส่วนแบ่งขาดทุนจำนวน 290 ล้านบาท

ในปีที่ผ่านมา การปรับโครงสร้างการลงทุนของธุรกิจพลังงานหมุนเวียนและเทคโนโลยีพลังงานและจัดตั้งบริษัท บ้านปู เน็กซ์ นั้นจะช่วยสร้างโอกาสให้กับ บริษัทฯ ในการมองหาโอกาสการลงทุนเพื่อการเติบโตของธุรกิจพลังงานสะอาดและมีการนำนวัตกรรมใหม่ๆ เข้ามาเพื่อพัฒนาการดำเนินธุรกิจให้ตอบสนองต่อรูปแบบการใช้พลังงานในอนาคต ทั้งนี้บริษัทฯ ยังเดินหน้าในการหาโอกาสในการลงทุนโครงการโรงไฟฟ้า ซึ่งมุ่งเน้นการลงทุนในโรงไฟฟ้าที่เปิดดำเนินการแล้วและมีการใช้เทคโนโลยีที่มีความก้าวหน้าในการผลิตไฟฟ้าอย่างสะอาด มีประสิทธิภาพ ในประเทศที่มีความเติบโตของการใช้ไฟฟ้า และมีนโยบายสนับสนุนจากภาครัฐ

14.2 เหตุการณ์สำคัญระหว่างปี

เมื่อวันที่ 27 กุมภาพันธ์ พ.ศ. 2563 กลุ่มกิจการได้มีการปรับโครงสร้างการลงทุนโดยการควบรวมกิจการหรือ Amalgamation เพื่อรวมธุรกิจพลังงานหมุนเวียนและเทคโนโลยีพลังงานเข้าไว้ด้วยกัน และจัดตั้งเป็นบริษัทใหม่ มีชื่อว่า “บริษัท บ้านปู เน็กซ์ จำกัด (Banpu NEXT)” โดยมี บริษัท บ้านปู เพาเวอร์ จำกัด (มหาชน) ถือหุ้นในสัดส่วนร้อยละ 50 การควบรวมกิจการข้างต้น ทำให้เกิดการเปลี่ยนแปลงการจัดประเภทของเงินลงทุน ซึ่งเดิมถูกจัดประเภทเป็นเงินลงทุนในบริษัทย่อยใน บริษัท บ้านปู รีนิวเอเบิล เอเนอร์จี้ จำกัด เป็นเงินลงทุนในบริษัทร่วม บริษัท บ้านปู เน็กซ์ จำกัด (Banpu NEXT) ผลจากการปรับโครงสร้างการลงทุนดังกล่าว มีผลต่อการแสดงรายงานผลการดำเนินงานและฐานะทางการเงินของกลุ่มบริษัทฯ ดังนี้

1. กลุ่มบริษัทฯ มีการรับรู้ผลการดำเนินงานของโรงไฟฟ้าพลังงานแสงอาทิตย์ และธุรกิจซื้อขายไฟฟ้าในงบกำไรขาดทุนเบ็ดเสร็จรวมสำหรับปี 2563 ตั้งแต่เดือนมกราคม ถึงเดือนกุมภาพันธ์ พ.ศ. 2563 เท่านั้นสำหรับผลการดำเนินงานของกลุ่มธุรกิจข้างต้น ตั้งแต่เดือนมีนาคม พ.ศ. 2563 เป็นต้นไป กลุ่มบริษัทฯ จะรับรู้เป็นส่วนแบ่งกำไร (ขาดทุน) จากกลุ่ม Banpu NEXT ในงบกำไรขาดทุนเบ็ดเสร็จรวม และจากการควบรวมกิจการ ทำให้กลุ่มบริษัทฯ รับรู้ผลต่างจากการเปลี่ยนประเภทเงินลงทุนจากการปรับโครงสร้างของกิจการ จำนวน 577 ล้านบาท
2. กลุ่มบริษัทฯ มีการตัดรายการสินทรัพย์ หนี้สิน และส่วนของเจ้าของ ในส่วนของโรงไฟฟ้าพลังงานแสงอาทิตย์ และธุรกิจซื้อขายไฟฟ้างดงกล่าวออกจากงบแสดงฐานะการเงินรวมของกลุ่มบริษัทฯ ตั้งแต่เดือนมีนาคม พ.ศ. 2563 เป็นต้นไป

14.3 การวิเคราะห์ผลการดำเนินงานของบริษัท

การวิเคราะห์ผลการดำเนินงานเปรียบเทียบสำหรับปี สิ้นสุดวันที่ 31 ธันวาคม พ.ศ. 2563 และ 2562 สรุปได้ดังนี้

งบกำไรขาดทุนรวมสำหรับปี สิ้นสุดวันที่ 31 ธันวาคม พ.ศ. 2563 และ 2562

| สรุปผลการดำเนินงาน (หน่วย : ล้านบาท) | ปี 2563 | ปี 2562 | เปลี่ยนแปลง | |
|---------------------------------------------------------------------|--------------|--------------|-------------|------------|
| | | | จำนวนเงิน | % |
| รายได้จากการขาย | 5,506 | 5,687 | (181) | -3% |
| ต้นทุนขาย | (4,391) | (4,609) | 218 | 5% |
| กำไรขั้นต้น | 1,115 | 1,078 | 37 | 3% |
| ค่าใช้จ่ายในการบริหาร | (946) | (1,749) | 803 | 46% |
| ส่วนแบ่งกำไรจากการร่วมค้า | 3,565 | 3,673 | (108) | -3% |
| ผลต่างจากการเปลี่ยนประเภทเงินลงทุนจากการปรับโครงสร้างของกลุ่มกิจการ | (577) | - | (577) | 100% |
| รายได้(ค่าใช้จ่าย)อื่น | 1,169 | 494 | 675 | 137% |
| ต้นทุนทางการเงิน | (243) | (289) | 46 | 16% |
| กำไรก่อนภาษีเงินได้ | 4,083 | 3,207 | 876 | 27% |
| ภาษีเงินได้ | (300) | (204) | (96) | -47% |
| กำไรสุทธิสำหรับปี | 3,783 | 3,003 | 780 | 26% |
| ส่วนของบริษัทใหญ่ | 3,702 | 2,969 | 733 | 25% |
| ส่วนได้เสียที่ไม่มีอำนาจควบคุม | 81 | 34 | 47 | 138% |
| กำไรต่อหุ้น (หน่วย: บาท) | 1.214 | 0.973 | 0.241 | 25% |

ในปี 2563 กลุ่มบริษัทฯ มีกำไรสุทธิ จำนวน 3,702 ล้านบาท เพิ่มขึ้น 733 ล้านบาท หรือร้อยละ 25 เมื่อเทียบกับปีก่อน สาเหตุหลักมาจากผลการดำเนินงานของโรงไฟฟ้าพลังความร้อนร่วมในสาธารณรัฐประชาชนจีนที่ดีขึ้นกว่าปีก่อน ตลอดจนการได้รับมาตรการช่วยเหลือจากทางรัฐบาลจีนเพื่อบรรเทาผลกระทบจากโรคระบาด COVID-19 และการดำเนินมาตรการรูปแบบการจัดหาถ่านหินแบบรวมศูนย์ (Centralized coal procurement) และการเพิ่มขึ้นของส่วนแบ่งกำไรจากการร่วมค้าของโรงไฟฟ้า HPC จากการรับรู้รายได้ค่าเคลมเงินประกันความเสียหายจากเหตุการณ์ภัยธรรมชาติเมื่อปี 2562 และ 2563 รายละเอียดผลการดำเนินงานของกลุ่มบริษัทฯ สำหรับปี 2563 มีดังต่อไปนี้

รายได้จากการขาย ต้นทุนขาย และกำไรขั้นต้น

รายได้จากการขายรวมจำนวน 5,506 ล้านบาท ลดลงจากปีก่อน 181 ล้านบาท คิดเป็นร้อยละ 3 เป็นผลจากการลดลงของรายได้โรงไฟฟ้าพลังงานแสงอาทิตย์ในสาธารณรัฐประชาชนจีน จำนวน 665 ล้านบาท และรายได้จากธุรกิจซื้อขายไฟฟ้า (Energy Trading) ในประเทศญี่ปุ่น จำนวน 14 ล้านบาท จากการเปลี่ยนประเภทเงินลงทุนจากการปรับโครงสร้างการลงทุนของกลุ่มกิจการ ในขณะที่รายได้จากโรงไฟฟ้าพลังความร้อนร่วมในสาธารณรัฐประชาชนจีนเพิ่มขึ้น จำนวน 498 ล้านบาท ดังรายละเอียดดังนี้

| รายการ | ปริมาณขายไฟฟ้า (กิโลวัตต์ชั่วโมง) | | ปริมาณขายไอน้ำและอื่น ๆ (ล้านตัน) | | อัตราค่าไฟฟ้าเฉลี่ย (หยวนต่อกิโลวัตต์ชั่วโมง) | | อัตราค่าไอน้ำและอื่น ๆ (หยวนต่อตัน) | |
|---------------------------|--------------------------------------|----------|--------------------------------------|---------|--------------------------------------------------|---------|----------------------------------------|---------|
| | ปี 2563 | ปี 2562 | ปี 2563 | ปี 2562 | ปี 2563 | ปี 2562 | ปี 2563 | ปี 2562 |
| 100 % Basis | | | | | | | | |
| โรงไฟฟ้า Zhending CHP | 414.85 | 420.49 | 0.44 | 0.64 | 0.34 | 0.33 | 115.05 | 104.18 |
| โรงไฟฟ้า Luannan CHP | 708.75 | 691.53 | 1.39 | 1.02 | 0.34 | 0.33 | 106.27 | 110.50 |
| โรงไฟฟ้า Zouping CHP | 439.60 | 383.73 | 2.34 | 1.93 | 0.42 | 0.43 | 91.71 | 96.16 |
| รวม โรงไฟฟ้า CHP | 1,563.20 | 1,495.75 | 4.18 | 3.60 | 0.36 | 0.36 | 99.04 | 101.67 |
| โรงไฟฟ้าพลังงานแสงอาทิตย์ | **47.47 | 213.88 | - | - | 0.83 | 0.83 | - | - |

** กำลังการผลิตตามสัดส่วนการลงทุน เป็นไปตามการปรับโครงสร้างเงินลงทุนในกลุ่มบริษัท ตามที่กล่าวไว้ในข้อ 2

โรงไฟฟ้าพลังงานความร้อน ร่วมในสาธารณรัฐประชาชน จีน เพิ่มขึ้นจำนวน 498 ล้าน บาท

รายได้ที่เพิ่มขึ้นของโรงไฟฟ้าพลังงานความร้อนร่วมเมื่อเทียบกับปีก่อน เป็นผลจากปัจจัยดังต่อไปนี้

1. เพิ่มขึ้นจำนวน 125 ล้านบาท จากปริมาณขายไฟฟ้าที่เพิ่มขึ้น จำนวน 67.45 กิกะวัตต์ชั่วโมง จากโรงไฟฟ้า Luannan และ Zouping โดยราคาขายไฟฟ้าเฉลี่ยต่อกิโลวัตต์ชั่วโมง เท่ากับ 0.36 หยวน (ปี 2562: เท่ากับ 0.36 หยวน)
2. เพิ่มขึ้นจำนวน 218 ล้านบาท จากรายได้ค่าขายไอน้ำและอื่นๆ ซึ่งเป็นผลสุทธิจากการเพิ่มขึ้นของปริมาณการขายไอน้ำ จำนวน 0.58 ล้านตัน ในขณะที่ราคาขายเฉลี่ยไอน้ำต่อตัน เท่ากับ 99.04 หยวน (ปี 2562: เท่ากับ 101.67 หยวน) ลดลง 2.63 หยวน
3. ผลกระทบจากอัตราแลกเปลี่ยนของเงินสกุลบาทต่อเงินสกุลหยวน จำนวน 155 ล้านบาท โดยเงินสกุลบาทได้อ่อนค่าลงเมื่อเทียบกับปีก่อน มีผลทำให้รายได้เพิ่มขึ้นเมื่อแปลงค่ารายได้ในสกุลเงินหยวนมาเป็นเงินสกุลบาท อัตราแลกเปลี่ยนเฉลี่ยของเงินสกุลหยวนต่อเงินสกุลบาทในปี 2563 เท่ากับ 4.5385 บาทต่อ 1 หยวน (ปี 2562 : 4.4949 บาทต่อ 1 หยวน)

โรงไฟฟ้าพลังงาน แสงอาทิตย์ ในสาธารณรัฐประชาชนจีน

รายได้ลดลงจากปีก่อน จำนวน 665 ล้านบาท จากการควบรวมกิจการตั้งแต่เดือนมีนาคม 2563 กลุ่มบริษัท ได้เปลี่ยนจากการรับรู้ผลการดำเนินงานโดยรวมกำไรสุทธิของโรงไฟฟ้าพลังงานแสงอาทิตย์ในสาธารณรัฐประชาชนจีนซึ่งเป็นบริษัทย่อย เป็นการรับรู้ส่วนแบ่งกำไรจากการร่วมค้า เนื่องจากการเปลี่ยนประเภทเงินลงทุนจากการปรับโครงสร้างการลงทุนของกลุ่มกิจการ (ตามรายละเอียดที่กล่าวไว้ในข้อ 2)

ธุรกิจซื้อขายไฟฟ้า(Energy Trading)ในประเทศญี่ปุ่น

รายได้ลดลงจากปีก่อน จำนวน 14 ล้านบาท จากการควบรวมกิจการตั้งแต่เดือนมีนาคม 2563 กลุ่มบริษัท ได้เปลี่ยนจากการรับรู้ผลการดำเนินงานรวมกำไรสุทธิของธุรกิจซื้อขายไฟฟ้า (Energy Trading) ในประเทศญี่ปุ่นซึ่งเป็นบริษัทย่อย เป็นการรับรู้ส่วนแบ่งกำไรจากการร่วมค้า เนื่องจากการเปลี่ยนประเภทเงินลงทุนจากการปรับโครงสร้างการลงทุนของกลุ่มกิจการ (ตามรายละเอียดที่กล่าวไว้ในข้อ 2)

ต้นทุนขาย ลดลงร้อยละ 5

ต้นทุนขายในปี 2563 จำนวน 4,391 ล้านบาท ลดลง 218 ล้านบาท หรือร้อยละ 5 เมื่อเทียบกับปีก่อน รายละเอียดดังต่อไปนี้

1. โรงไฟฟ้าพลังความร้อนร่วมในสาธารณรัฐประชาชนจีน เพิ่มขึ้นจำนวน 39 ล้านบาท เกิดจากปริมาณการใช้ถ่านหินที่เพิ่มขึ้นจากการผลิตจำนวน 0.06 ล้านตัน ต้นทุนเฉลี่ยถ่านหินในปี 2563 เท่ากับ 572 หยวนต่อตัน (ปี 2562: 599 หยวนต่อตัน) ลดลง 27 หยวนต่อตัน หรือคิดเป็นอัตราร้อยละ 5 เมื่อเทียบกับปีก่อน
2. โรงไฟฟ้าพลังงานแสงอาทิตย์ในสาธารณรัฐประชาชนจีนลดลง จำนวน 238 ล้านบาท จากการเปลี่ยนประเภทเงินลงทุนจากการปรับโครงสร้างการลงทุนของกลุ่มกิจการ ทำให้กลุ่มบริษัทไม่มีการรับรู้ต้นทุนขายตั้งแต่เดือนมีนาคม พ.ศ. 2563 (เมื่อเทียบกับปีก่อนที่แสดงต้นทุนขายจำนวน 285 ล้านบาท ตามรายละเอียดที่กล่าวไว้ในข้อ 2)
3. ธุรกิจซื้อขายไฟฟ้า (Energy Trading) ในประเทศญี่ปุ่นลดลง จำนวน 19 ล้านบาท จากการเปลี่ยนประเภทเงินลงทุนจากการปรับโครงสร้างการลงทุนของกลุ่มกิจการ ทำให้กลุ่มบริษัทไม่มีการรับรู้ต้นทุนขายตั้งแต่เดือนมีนาคม พ.ศ. 2563 (เมื่อเทียบกับปีก่อนที่แสดงต้นทุนขายจำนวน 134 ล้านบาท ตามรายละเอียดที่กล่าวไว้ในข้อ 2)

กำไรขั้นต้น เพิ่มขึ้นร้อยละ 3

กำไรขั้นต้นจำนวน 1,115 ล้านบาท เพิ่มขึ้น 37 ล้านบาท หรือร้อยละ 3 จากปีก่อน สาเหตุหลักเกิดจาก

1. เพิ่มขึ้นจากผลการดำเนินงานของโรงไฟฟ้าพลังความร้อนร่วมจากสาธารณรัฐประชาชนจีน จำนวน 459 ล้านบาท
2. ลดลงจากการเปลี่ยนประเภทเงินลงทุนจากการปรับโครงสร้างการลงทุนของกลุ่มกิจการของโรงไฟฟ้าพลังงานแสงอาทิตย์จากสาธารณรัฐประชาชนจีน และธุรกิจซื้อขายไฟฟ้า (Energy Trading) ในประเทศญี่ปุ่น รวมจำนวน 422 ล้านบาท (ตามรายละเอียดที่กล่าวไว้ในข้อ 2)

ค่าใช้จ่ายในการบริหาร ลดลงร้อยละ 46

ค่าใช้จ่ายในการบริหารรวม 946 ล้านบาท ลดลง 803 ล้านบาท คิดเป็นร้อยละ 46 เมื่อเทียบกับปีก่อน ประกอบด้วย

1. ลดลง 362 ล้านบาท จากการเปลี่ยนประเภทเงินลงทุนจากการปรับโครงสร้างการลงทุนของกิจการ (ตามรายละเอียดที่กล่าวไว้ในข้อ 2)
2. ลดลง 441 ล้านบาท จากการลดลงของค่าใช้จ่ายในการศึกษาการลงทุนในต่างประเทศ

ค่าใช้จ่ายในการบริหาร ลดลงร้อยละ 46

ค่าใช้จ่ายในการบริหารรวม 946 ล้านบาท ลดลง 803 ล้านบาท คิดเป็นร้อยละ 46 เมื่อเทียบกับปีก่อน ประกอบด้วย

3. ลดลง 362 ล้านบาท จากการเปลี่ยนประเภทเงินลงทุนจากการปรับโครงสร้างการลงทุนของกิจการ (ตามรายละเอียดที่กล่าวไว้ในข้อ 2)
4. ลดลง 441 ล้านบาท จากการลดลงของค่าใช้จ่ายในการศึกษาการลงทุนในต่างประเทศ

การรับรู้ส่วนแบ่งกำไร สุทธิจากบริษัทร่วมและ การร่วมค้า

การรับรู้ส่วนแบ่งกำไรจากการร่วมค้าและบริษัทร่วม ลดลง 108 ล้านบาท คิดเป็นร้อยละ 3 เมื่อเทียบกับปีก่อน เกิดจาก

1. การรับรู้ส่วนแบ่งกำไรที่ลดลงจากโรงไฟฟ้าบีแอลซีพีจำนวน 297 ล้านบาท สาเหตุหลักมาจากการกรอกลบรายการสินทรัพย์ภาษีเงินได้รอตัดบัญชี ซึ่งเป็นผลมาจากการแปลงค่าของสินทรัพย์ของเงินสกุลบาทต่อเงินสกุลเหรียญสหรัฐ
2. การรับรู้ส่วนแบ่งกำไรที่เพิ่มขึ้นจากโรงไฟฟ้า HPC และเหมืองกูปไฟจำนวน 401 ล้านบาท ซึ่งได้รวมการรับรู้รายได้ค่าเคลมเงินประกันความเสียหายจากเหตุการณ์ภัยธรรมชาติ จำนวน 225 ล้านบาท และรับรู้กำไรจากอัตราแลกเปลี่ยนจำนวน 190 ล้านบาท ในขณะที่ผลประกอบการลดลง จำนวน 14 ล้านบาท จากการหยุดเดินเครื่องเพื่อปรับปรุงประสิทธิภาพประจำปีของหน่วยผลิตที่ 3
3. การรับรู้ส่วนแบ่งกำไรที่เพิ่มขึ้นจากโรงไฟฟ้า Shanxi Lu Guang ในสาธารณรัฐประชาชนจีนจำนวน 80 ล้านบาท
4. การรับรู้ส่วนแบ่งขาดทุนจากการลงทุนในธุรกิจพลังงานหมุนเวียนและเทคโนโลยีพลังงาน จำนวน 290 ล้านบาท

รายได้อื่นๆ

รายได้อื่นๆ จำนวน 1,169 ล้านบาท ประกอบด้วย

1. รายได้ดอกเบี้ยรับ จำนวน 374 ล้านบาท
2. รายได้ค่าบริหารจัดการจำนวน 210 ล้านบาท เป็นค่าบริหารจัดการที่คิดไปยังบริษัทที่เกี่ยวข้องกันและการร่วมค้า
3. รายได้ค่าเชื่อมต่อท่อไอน้ำที่เรียกเก็บจากลูกค้ารายใหม่ของโรงไฟฟ้าพลังความร้อนร่วมในสาธารณรัฐประชาชนจีน จำนวน 95 ล้านบาท
4. กำไรจากอัตราแลกเปลี่ยนสุทธิ จำนวน 148 ล้านบาท ส่วนใหญ่เป็นผลกำไรจากอัตราแลกเปลี่ยนที่ยังไม่เกิดขึ้นจริงที่เป็นสกุลเงินเหรียญสหรัฐ ณ วันสิ้นปี เป็นผลจากการอ่อนค่าของเงินสกุลบาทต่อเงินสกุลเหรียญสหรัฐเมื่อเทียบกับปีก่อน อัตราแลกเปลี่ยนเฉลี่ยของเงินสกุลเหรียญสหรัฐต่อเงินสกุลเงินบาท ณ วันที่ 31 ธันวาคม พ.ศ. 2563 เท่ากับ 31.2937 บาทต่อ 1 เหรียญสหรัฐ (ณ วันที่ 31 ธันวาคม พ.ศ. 2562 : 31.0476 บาทต่อ 1 เหรียญสหรัฐ)
5. รายได้อื่น จำนวน 342 ล้านบาท ประกอบด้วย รายได้จากการขายซีเมนต์และวัสดุเหลือใช้ของโรงไฟฟ้าพลังความร้อนร่วมในสาธารณรัฐประชาชนจีน จำนวน 75 ล้านบาท เงินสนับสนุนจากรัฐบาลจีนในการผลิตไฟฟ้าจำนวน 185 ล้านบาท และรายได้อื่น จำนวน 82 ล้านบาท

ดอกเบี้ยจ่ายและต้นทุน ทางการเงิน

ดอกเบี้ยจ่ายและต้นทุนทางการเงิน จำนวน 243 ล้านบาท ลดลง 46 ล้านบาท ส่วนใหญ่เกิดจากการจ่ายชำระเงินกู้ยืมจากสถาบันการเงินของกลุ่มบริษัทระหว่างปี

ภาษีเงินได้นิติบุคคล

ภาษีเงินได้นิติบุคคลจำนวน 300 ล้านบาท เพิ่มขึ้นจำนวน 96 ล้านบาท เมื่อเทียบกับปี

ก่อน ประกอบด้วย

1. การลดลงของภาษีเงินได้นิติบุคคล จำนวน 39 ล้านบาท ของธุรกิจไฟฟ้าพลังงานแสงอาทิตย์ในสาธารณรัฐประชาชนจีน ซึ่งเกิดจากการเปลี่ยนประเภทเงินลงทุนจากการปรับโครงสร้างการลงทุนของกลุ่มกิจการ
2. การเพิ่มขึ้นของภาษีเงินได้นิติบุคคล จำนวน 135 ล้านบาท ซึ่งเป็นไปตามผลกำไรจากการดำเนินงานที่เพิ่มขึ้นของธุรกิจโรงไฟฟ้าพลังความร้อนร่วมในสาธารณรัฐประชาชนจีน

| รายการ (หน่วย : ล้านบาท) | ส่วนแบ่งกำไร (ขาดทุน) | | เพิ่ม(ลด) | |
|---------------------------------------------------|-----------------------|--------------|--------------|------------|
| | ปี 2563 | ปี 2562 | จำนวนเงิน | % |
| โรงไฟฟ้าบีแอลซีพี | 543 | 840 | (297) | -35% |
| โรงไฟฟ้าหงสาและเหมืองภูไฟ | 3,223 | 2,822 | 401 | 14% |
| โรงไฟฟ้าซานซีลู่กวง (อยู่ในระหว่างการก่อสร้าง) | 76 | (4) | 80 | -2002% |
| บริษัทร่วมลงทุนโครงการโรงไฟฟ้าในประเทศญี่ปุ่น | 21 | 19 | 2 | 9% |
| บริษัท บ้านปู เน็กซ์ จำกัด | (290) | - | (290) | 100% |
| บริษัทร่วมลงทุนโครงการโรงไฟฟ้าในประเทศอินโดนีเซีย | (8) | (4) | (4) | 92% |
| รวม | 3,565 | 3,673 | (108) | -3% |

กำไรสุทธิรวมในส่วนของบริษัท สำหรับปีสิ้นสุดวันที่ 31 ธันวาคม พ.ศ. 2563 จำนวน 3,702 ล้านบาท เพิ่มขึ้นจากปีก่อนจำนวน 733 ล้านบาท

กำไรต่อหุ้นขั้นพื้นฐาน (Basic Earnings Per Share) เท่ากับ 1.214 บาทต่อหุ้น (ปี 2562: 0.973 บาทต่อหุ้น)

14.4 งบแสดงฐานะการเงินรวม

งบแสดงฐานะการเงินรวม ณ วันที่ 31 ธันวาคม พ.ศ. 2563 เปรียบเทียบกับงบแสดงฐานะการเงินรวม ณ วันที่ 31 ธันวาคม พ.ศ. 2562

| รายการ | ข้อมูลทางการเงิน | | เพิ่ม(ลด) | |
|--------------------------|------------------|-----------------|-----------|------|
| | 31 ธันวาคม 2563 | 31 ธันวาคม 2562 | จำนวนเงิน | % |
| (หน่วย : ล้านบาท) | | | | |
| สินทรัพย์ | 49,563 | 48,808 | 755 | 2% |
| หนี้สิน | 7,585 | 8,992 | (1,407) | -16% |
| ส่วนของผู้ถือหุ้น | 41,978 | 39,816 | 2,162 | 5% |

4.1 สินทรัพย์รวมจำนวน 49,563 ล้านบาท เพิ่มขึ้น 755 ล้านบาท เมื่อเทียบกับปีก่อน โดยมีรายละเอียดของการเพิ่มขึ้นและลดลงที่มีสาระสำคัญดังนี้

| ข้อมูลทางการเงิน | สินทรัพย์รวม | | เพิ่ม(ลด) | |
|------------------------------------------------------------------------|-----------------|-----------------|----------------|-------------|
| | 31 ธันวาคม 2563 | 31 ธันวาคม 2562 | จำนวนเงิน | % |
| (หน่วย : ล้านบาท) | | | | |
| เงินสดและรายการเทียบเท่าเงินสด | 2,169 | 3,343 | (1,174) | -35% |
| สินทรัพย์ทางการเงินที่วัดมูลค่าด้วยมูลค่ายุติธรรมผ่านกำไรหรือขาดทุน | 333 | - | 333 | 100% |
| เงินลงทุนระยะสั้น | - | 3,326 | (3,326) | 100% |
| ลูกหนี้การค้าและตัวเงินรับ สุทธิ | 938 | 1,156 | (218) | -19% |
| เงินปันผลค้างรับจากกิจการที่เกี่ยวข้องกันที่คาดว่าจะได้รับภายในหนึ่งปี | 150 | - | 150 | 100% |
| สินทรัพย์หมุนเวียนอื่นๆ | 3,929 | 1,074 | 2,855 | 266% |
| รวมสินทรัพย์หมุนเวียน | 7,519 | 8,899 | (1,380) | -16% |
| เงินปันผลค้างรับจากกิจการที่เกี่ยวข้องกัน | 289 | 639 | (350) | -55% |
| เงินลงทุนในการร่วมค้าและบริษัทร่วม | 26,639 | 20,545 | 6,094 | 30% |
| เงินลงทุนอื่น สุทธิ | - | 3,799 | (3,799) | -100% |
| ที่ดิน อาคารและอุปกรณ์ สุทธิ | 8,001 | 11,896 | (3,895) | -33% |
| สินทรัพย์สิทธิการใช้ | 569 | - | 569 | 100% |
| สินทรัพย์ไม่หมุนเวียนอื่นๆ | 6,546 | 3,030 | 3,516 | 116% |
| รวมสินทรัพย์ไม่หมุนเวียนอื่น | 42,044 | 39,909 | 2,135 | 5% |
| รวมสินทรัพย์ | 49,563 | 48,808 | 755 | 2% |

- เงินสดและเงินฝากธนาคารจำนวน 2,169 ล้านบาท ลดลง 1,174 ล้านบาท คิดเป็นร้อยละ 35 (คำอธิบายในข้อ 4 เรื่องงบกระแสเงินสดรวม)
- สินทรัพย์ทางการเงินที่วัดมูลค่าด้วยมูลค่ายุติธรรมผ่านกำไรหรือขาดทุน จำนวน 333 ล้านบาท เกิดจากการจัดประเภทจากเงินลงทุนระยะสั้น จำนวน 91 ล้านบาท จากผลกระทบของมาตรฐานบัญชีใหม่ ฉบับที่ 9 เรื่อง เครื่องมือทางการเงิน และในระหว่างปีมีการลงทุนเพิ่ม จำนวน 1,107 ล้านบาท ไถ่ถอน จำนวน 875 ล้านบาท และกำไรจากอัตราแลกเปลี่ยนยังไม่เกิดขึ้นจริงจากการแปลงค่างบการเงิน ณ วันสิ้นปี จำนวน 10 ล้านบาท
- เงินลงทุนระยะสั้น ลดลง 3,326 ล้านบาททั้งจำนวน เกิดจากการไถ่ถอนเงินลงทุนระยะสั้นที่ครบกำหนดเป็นเงินฝากธนาคาร จำนวน 3,235 ล้านบาท และจัดประเภทเป็นสินทรัพย์ทางการเงินที่วัดมูลค่าด้วยมูลค่ายุติธรรมผ่านกำไรหรือขาดทุน จำนวน 91 ล้านบาท จากผลกระทบของมาตรฐานบัญชีใหม่ ฉบับที่ 9 เรื่อง เครื่องมือทางการเงิน

| เงินปันผลค้างรับจากกิจการที่เกี่ยวข้องกัน | ข้อมูลทางการเงิน | | เพิ่ม(ลด) | |
|-------------------------------------------------------------------|------------------|-----------------|--------------|----------|
| | 31 ธันวาคม 2563 | 31 ธันวาคม 2562 | จำนวนเงิน | % |
| (หน่วย : ล้านบาท) | | | | |
| เงินปันผลค้างรับจากกิจการที่เกี่ยวข้องกันที่คาดว่าจะได้รับใน 1 ปี | 150 | - | 150 | - |
| เงินปันผลค้างรับจากกิจการที่เกี่ยวข้องกัน | 289 | 639 | (350) | - |
| รวม | 439 | 639 | (200) | - |

- เงินปันผลค้างรับที่คาดว่าจะได้รับภายในหนึ่งปีและส่วนที่เกินกว่าหนึ่งปีจากกิจการที่เกี่ยวข้องกันรวมจำนวน 439 ล้านบาท ลดลงจำนวน 200 ล้านบาท จากการได้รับเงินปันผลในระหว่างปี ซึ่งเป็นเงินปันผลจากการร่วมค้าที่ดำเนินธุรกิจไฟฟ้าในประเทศ
- เงินลงทุนในบริษัทร่วมและการร่วมค้าจำนวน 26,639 ล้านบาท เพิ่มขึ้น 6,094 ล้านบาท คิดเป็นร้อยละ 30 ประกอบด้วย มูลค่าการลงทุนที่เพิ่มขึ้นในธุรกิจพลังงานหมุนเวียนและเทคโนโลยีพลังงาน จำนวน 732 ล้าน

บาท ซึ่งเกิดจากการเปลี่ยนประเภทเงินลงทุนจากการปรับโครงสร้างการลงทุนของกลุ่มกิจการ และเพิ่มเงินลงทุนในธุรกิจพลังงานหมุนเวียนและเทคโนโลยีพลังงานอีกจำนวน 2,427 ล้านบาท การเพิ่มขึ้นจากการปรับปรุงที่เกิดจากผลกระทบของมาตรฐานบัญชีใหม่ ฉบับที่ 9 เรื่อง เครื่องมือทางการเงิน ที่เริ่มนำมาถือปฏิบัติในปีนี้ จำนวน 311 ล้านบาท การรับรู้ส่วนแบ่งกำไรจากการร่วมค้าสุทธิจำนวน 3,565 ล้านบาท รวมถึงการรับรู้เงินปันผลในระหว่างปี จำนวน 775 ล้านบาท และ ผลขาดทุนจากอัตราแลกเปลี่ยนที่ยังไม่เกิดขึ้นจริงจากการแปลงค่าเงิน ณ วันสิ้นปี จำนวน 166 ล้านบาท

- เงินลงทุนอื่น ลดลง 3,799 ล้านบาททั้งจำนวน เกิดจากการเปลี่ยนประเภทเงินลงทุนจากการปรับโครงสร้างการลงทุนของกลุ่มกิจการ (ตามรายละเอียดที่กล่าวไว้ในข้อ 2)
- ที่ดิน อาคารและอุปกรณ์ – สุทธิ จำนวน 8,001 ล้านบาท ลดลง 3,895 ล้านบาท เป็นผลสุทธิ จากการลงทุนเพิ่มในเครื่องจักรและอุปกรณ์ของโรงไฟฟ้าพลังความร้อนร่วม จำนวน 331 ล้านบาท และกำไรจากอัตราแลกเปลี่ยนที่ยังไม่เกิดขึ้นจริงจากการแปลงค่าเงิน จำนวน 727 ล้านบาท สุทธิกับการตัดจำหน่ายสินทรัพย์ จำนวน 66 ล้านบาท และค่าเสื่อมราคาสำหรับปี จำนวน 355 ล้านบาท รวมถึงลดลงจากการเปลี่ยนประเภทเงินลงทุนจากการปรับโครงสร้างการลงทุนของกลุ่มกิจการจำนวน 4,532 ล้านบาท (ตามรายละเอียดที่กล่าวไว้ในข้อ 2)
- สินทรัพย์สิทธิการใช้ จำนวน 569 ล้านบาท เกิดจากการรับรู้สินทรัพย์สิทธิการใช้ที่เกิดจากสัญญาเช่า ซึ่งเป็นผลมาจากการนำมาตราฐานการบัญชีใหม่ ฉบับที่ 16 เรื่องสัญญาเช่า มาเริ่มปฏิบัติในปี
- สินทรัพย์ไม่หมุนเวียนอื่น จำนวน 6,546 ล้านบาท เพิ่มขึ้นจำนวน 3,516 ล้านบาท ส่วนใหญ่เกิดจาก
 1. เพิ่มขึ้นจากเงินให้กู้ยืมแก่กิจการที่เกี่ยวข้องกัน จำนวน 5,741 ล้านบาท ซึ่งเป็นผลจากการเปลี่ยนประเภทเงินลงทุนจากการปรับโครงสร้างการลงทุนของกลุ่มกิจการ มีผลทำให้เงินให้กู้ยืมดังกล่าวที่เคยเป็นเงินให้กู้ยืมภายในกลุ่มบริษัท เปลี่ยนเป็นเงินให้กู้ยืมแก่การร่วมค้า จึงมิได้มีการตัดรายการบนงบการเงินรวม (ตามรายละเอียดที่กล่าวไว้ในข้อ 2)
 2. ลดลงจากสินทรัพย์ไม่หมุนเวียนอื่น จำนวน 1,937 ล้านบาท ของโรงไฟฟ้าพลังงานแสงอาทิตย์ในสาธารณรัฐประชาชนจีน ซึ่งการลดลงนี้เป็นไปตามการเปลี่ยนประเภทเงินลงทุนจากการปรับโครงสร้างการลงทุนของกลุ่มกิจการ (ตามรายละเอียดที่กล่าวไว้ในข้อ 2)
 3. ลดลงจากรายการปรับปรุงที่เกิดจากผลกระทบของมาตรฐานบัญชีใหม่ ฉบับที่ 16 เรื่องสัญญาเช่า ที่เริ่มนำมาถือปฏิบัติในปี จำนวน 288 ล้านบาท ซึ่งได้นำไปรวมอยู่ในสินทรัพย์สิทธิการใช้

4.2 หนี้สินรวมจำนวน 7,585 ล้านบาท ลดลงจำนวน 1,407 ล้านบาท หรือร้อยละ 16 เมื่อเทียบกับหนี้สินรวมของปีก่อน โดยมีรายละเอียดของการเพิ่มขึ้นและลดลงที่มีสาระสำคัญดังนี้

| ข้อมูลทางการเงิน | หนี้สินรวม | | เพิ่ม(ลด) | |
|--------------------------------------------------------------------------------------------------|-----------------|-----------------|----------------|-------------|
| | 31 ธันวาคม 2563 | 31 ธันวาคม 2562 | จำนวนเงิน | % |
| (หน่วย : ล้านบาท) | | | | |
| เงินกู้ยืมระยะสั้นจากสถาบันการเงิน | 1,454 | 887 | 567 | 64% |
| เจ้าหนี้การค้า | 170 | 397 | (227) | -57% |
| ส่วนของเงินกู้ยืมระยะยาวและหนี้สินตามสัญญาเช่าการเงินจากสถาบันการเงินที่ถึงกำหนดชำระภายในหนึ่งปี | 951 | 1,128 | (177) | -16% |
| หนี้สินตามสัญญาเช่าส่วนที่ถึงกำหนดชำระภายในหนึ่งปี | 12 | - | 12 | 100% |
| หนี้สินหมุนเวียนอื่นๆ | 1,480 | 1,432 | 48 | 3% |
| รวมหนี้สินหมุนเวียน | 4,067 | 3,844 | 223 | 6% |
| เงินกู้ยืมระยะยาวจากสถาบันการเงิน สุทธิ | 3,481 | 5,029 | (1,548) | -31% |
| หนี้สินตามสัญญาเช่า | 8 | - | 8 | 100% |
| หนี้สินไม่หมุนเวียนอื่นๆ | 29 | 119 | (90) | -75% |
| รวมหนี้สินไม่หมุนเวียน | 3,518 | 5,148 | (1,630) | -32% |
| รวมหนี้สิน | 7,585 | 8,992 | (1,407) | -16% |

- เงินกู้ยืมระยะสั้นจากสถาบันการเงิน จำนวน 1,454 ล้านบาท เพิ่มขึ้น 567 ล้านบาท เป็นผลสุทธิจากการกู้เงินเพิ่ม จำนวน 6,547 ล้านบาท และจ่ายชำระคืนในระหว่างปี จำนวน 6,040 ล้านบาท และมีผลขาดทุนจากอัตราแลกเปลี่ยนที่ยังไม่เกิดขึ้นจริงจากการแปลงค่าบการเงิน ณ วันสิ้นปี จำนวน 60 ล้านบาท ส่วนใหญ่เกิดจากเงินกู้ยืมสกุลหยวน เนื่องจากการอ่อนค่าของเงินสกุลบาทเทียบกับเงินสกุลหยวน อัตราแลกเปลี่ยนเฉลี่ยของเงินสกุลหยวนต่อเงินสกุลเงินบาท ณ วันที่ 31 ธันวาคม 2563 เท่ากับ 4.6187 บาทต่อ 1 หยวน (ณ วันที่ 31 ธันวาคม 2562 : 4.3147 บาทต่อ 1 หยวน)
- ส่วนของเงินกู้ยืมระยะยาวจากสถาบันการเงินที่ถึงกำหนดชำระภายในหนึ่งปี จำนวน 951 ล้านบาท ลดลง 177 ล้านบาท หรือคิดเป็นร้อยละ 16 เป็นผลสุทธิจากการจัดประเภทของเงินกู้ระยะยาวเป็นเงินกู้ระยะยาวที่ถึงกำหนดชำระภายในหนึ่งปี จำนวน 924 ล้านบาท (รวมค่าธรรมเนียมในการจัดหาเงินกู้สุทธิ) การชำระคืนเงินกู้ระยะยาวที่ถึงกำหนดชำระภายในหนึ่งปีจำนวน 1,020 ล้านบาท และลดลงจากการเปลี่ยนประเภทเงินลงทุนจากการปรับโครงสร้างการลงทุนของกลุ่มกิจการ จำนวน 88 ล้านบาท (ตามรายละเอียดที่กล่าวไว้ในข้อ 2) รวมถึงผลขาดทุนจากอัตราแลกเปลี่ยนที่ยังไม่เกิดขึ้นจริงจากการแปลงค่าบการเงิน ณ วันสิ้นปี จำนวน 7 ล้านบาท จากเงินกู้ยืมสกุลหยวนเนื่องจากการอ่อนค่าของเงินสกุลบาทต่อเงินสกุลหยวน
- หนี้สินหมุนเวียนอื่นจำนวน 1,480 ล้านบาท เพิ่มขึ้นสุทธิจำนวน 48 ล้านบาท โดยหลักใหญ่เกิดจาก
 1. เงินรับล่วงหน้าจากกลุ่มลูกค้าผู้ใช้ไอน้ำของโรงไฟฟ้าพลังความร้อนร่วมในสาธารณรัฐประชาชนจีน เพิ่มขึ้น จำนวน 45 ล้านบาท
 2. เจ้าหนี้ค่าซื้อเชื้อเพลิงจากกิจการที่เกี่ยวข้องกันเพิ่มขึ้น จำนวน 153 ล้านบาท
 3. เจ้าหนี้ค่าซื้อทรัพย์สินของโรงไฟฟ้าพลังความร้อนร่วมลดลง จำนวน 29 ล้านบาท
 4. เจ้าหนี้ค่าซื้อทรัพย์สิน จำนวน 30 ล้านบาท และ ค่าใช้จ่ายค้างจ่าย จำนวน 46 ล้านบาท ที่ลดลงของโรงไฟฟ้าพลังงานแสงอาทิตย์ในสาธารณรัฐประชาชนจีน ซึ่งลดลงจากการเปลี่ยนประเภทเงินลงทุนจากการปรับโครงสร้างการลงทุนของกลุ่มกิจการ (ตามรายละเอียดที่กล่าวไว้ในข้อ 2)
 5. ค่าใช้จ่ายค้างจ่ายที่ลดลงจากการจ่ายชำระหนี้ จำนวน 45 ล้านบาท
- เงินกู้ยืมระยะยาวจากสถาบันการเงิน จำนวน 3,481 ล้านบาท ลดลง 1,548 ล้านบาท หรือคิดเป็นร้อยละ 31 เป็นผลสุทธิจากการกู้ยืมเพิ่มขึ้นจำนวน 168 ล้านบาท (รวมค่าธรรมเนียมในการจัดหาเงินกู้สุทธิ) และ

การจัดประเภทจากเงินกู้ระยะยาวเป็นเงินกู้ระยะยาวที่ถึงกำหนดชำระภายในหนึ่งปีจำนวน 924 ล้านบาท และลดลงจากการเปลี่ยนประเภทเงินลงทุนจากการปรับโครงสร้างการลงทุนของกลุ่มกิจการ จำนวน 865 ล้านบาท (ตามรายละเอียดที่กล่าวไว้ในข้อ 2) รวมถึงผลจากขาดทุนจากอัตราแลกเปลี่ยนที่ยังไม่เกิดขึ้นจริงจากการแปลงค่างบการเงิน ณ วันสิ้นปี จำนวน 73 ล้านบาท ส่วนใหญ่เกิดจากเงินกู้ยืมสกุลหยวน เนื่องจากการอ่อนค่าของเงินสกุลบาทต่อเงินสกุลหยวน

4.3 ส่วนของผู้ถือหุ้นจำนวน 41,978 ล้านบาท เพิ่มขึ้น 2,162 ล้านบาท เมื่อเทียบกับปีก่อน เป็นผลสุทธิจาก

| ข้อมูลทางการเงิน | ส่วนของผู้ถือหุ้นรวม | | เพิ่ม(ลด) | |
|--------------------------------|----------------------|-----------------|-----------|-----|
| | 31 ธันวาคม 2563 | 31 ธันวาคม 2562 | จำนวนเงิน | % |
| (หน่วย : ล้านบาท) | | | | |
| ส่วนของผู้ถือหุ้น | 41,109 | 39,079 | 2,030 | 5% |
| ส่วนได้เสียที่ไม่มีอำนาจควบคุม | 869 | 737 | 132 | 18% |
| รวมส่วนของผู้ถือหุ้น | 41,978 | 39,816 | 2,162 | 5% |

- เพิ่มขึ้นจากกำไรสุทธิสำหรับปี 2563 จำนวน 3,702 ล้านบาท
- เพิ่มขึ้นจากสำรองการจ่ายโดยใช้หุ้นเป็นเกณฑ์ จำนวน 4 ล้านบาท
- เพิ่มขึ้นจากกำไรจากการแปลงค่างบการเงินของบริษัทย่อยที่แสดงเป็นเงินตราต่างประเทศ จำนวน 1,185 ล้านบาท
- เพิ่มขึ้นจากผลกระทบของการเปลี่ยนแปลงนโยบายบัญชีของการนำมาตราฐานใหม่ ฉบับที่ 9 เรื่องเครื่องมือทางการเงิน ที่เริ่มนำมาถือปฏิบัติในปี 2563 จำนวน 1,463 ล้านบาท
- ลดลงจากการจ่ายเงินปันผลจำนวน 1,829 ล้านบาท
- ลดลงจากการเปลี่ยนประเภทเงินลงทุนจากการปรับโครงสร้างการลงทุนของกลุ่มกิจการ จำนวน 1,921 ล้านบาท (ตามรายละเอียดที่กล่าวไว้ในข้อ 2)
- ลดลงจากหุ้นทุนซื้อคืน จำนวน 42 ล้านบาท
- ลดลงจากการป้องกันความเสี่ยงของกระแสเงินสด จำนวน 326 ล้านบาท
- ลดลงจากการเปลี่ยนแปลงมูลค่ายุติธรรมของตราสารอนุพันธ์ที่เป็นการป้องกันความเสี่ยงทางการเงิน จำนวน 206 ล้านบาท
- เพิ่มขึ้นจากส่วนได้เสียที่ไม่มีอำนาจควบคุม จำนวน 132 ล้านบาท

อัตราส่วนหนี้สินสุทธิต่อทุน (Net debt to equity) ของบริษัท ณ วันที่ 31 ธันวาคม พ.ศ. 2563 สำหรับงบการเงินรวม เท่ากับ 0.07 เท่า (ณ วันที่ 31 ธันวาคม พ.ศ. 2562 : 0.01 เท่า)

14.5 งบกระแสเงินสดรวมสำหรับปี 2563 สิ้นสุดวันที่ 31 ธันวาคม พ.ศ. 2563

งบกระแสเงินสดรวมสำหรับปีสิ้นสุดวันที่ 31 ธันวาคม พ.ศ. 2563 บริษัทมีเงินสดสุทธิลดลงจากวันที่ 31 ธันวาคม พ.ศ. 2562 จำนวน 1,174 ล้านบาท (รวมผลกำไรของอัตราแลกเปลี่ยนจากการแปลงค่า จำนวน 30 ล้านบาท) โดยรายละเอียดของแต่ละกิจกรรมมีดังนี้

| งบกระแสเงินสดรวม (หน่วย : ล้านบาท) | จำนวนเงิน |
|-----------------------------------------------------------|----------------|
| เงินสดสุทธิได้มาจากกิจกรรมดำเนินงาน | 605 |
| เงินสดสุทธิได้มาจากกิจกรรมลงทุน | 428 |
| เงินสดสุทธิใช้ไปในกิจกรรมจัดหาเงิน | (2,237) |
| เงินสดและรายการเทียบเท่าเงินสดลดลง สุทธิ | (1,204) |
| ผลต่างของอัตราแลกเปลี่ยนของเงินสดและรายการเทียบเท่าเงินสด | 30 |
| เงินสดและรายการเทียบเท่าเงินสด ณ วันต้นปี | 3,343 |
| เงินสดและรายการเทียบเท่าเงินสด ณ วันสิ้นปี | 2,169 |

5.1 เงินสดสุทธิได้มาจากกิจกรรมดำเนินงานจำนวน 605 ล้านบาท มีกิจกรรมที่สำคัญดังนี้

- รับชำระเงินจากการขายไฟฟ้าและไอน้ำ จำนวน 4,923 ล้านบาท
- จ่ายชำระเจ้าหนี้และผู้รับเหมา จำนวน 3,811 ล้านบาท
- จ่ายดอกเบี้ยจำนวน 232 ล้านบาท
- จ่ายภาษีเงินได้นิติบุคคลจำนวน 275 ล้านบาท

5.2 เงินสดสุทธิได้มาจากกิจกรรมลงทุนจำนวน 428 ล้านบาท มีกิจกรรมที่สำคัญดังนี้

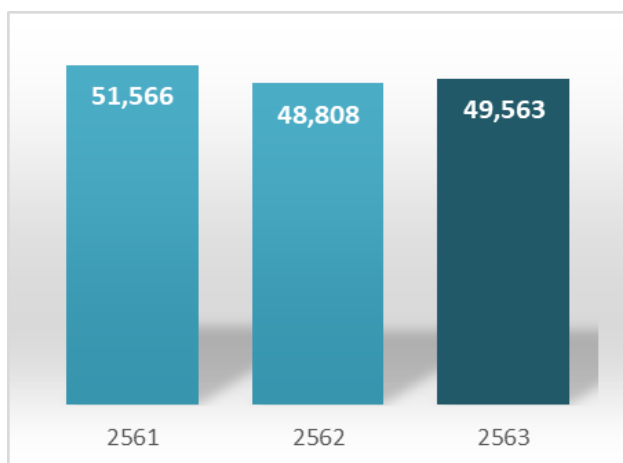
- เงินปันผลรับจากการร่วมค้า และบริษัทอื่นจำนวน 975 ล้านบาท
- เงินสดรับจากสินทรัพย์ทางการเงิน จำนวน 4,110 ล้านบาท
- เงินสดรับจากดอกเบี้ย จำนวน 442 ล้านบาท
- เงินสดรับจากเงินฝากธนาคารที่มีข้อจำกัดในการใช้จำนวน 138 ล้านบาท
- เงินสดรับจากเงินให้กู้ยืมระยะสั้นและระยะยาวแก่กิจการที่เกี่ยวข้องกัน จำนวน 1,434 ล้านบาท
- ลงทุนในเครื่องจักร อุปกรณ์ และโครงการระหว่างดำเนินการจำนวน 311 ล้านบาท
- ลงทุนเพิ่มธุรกิจไฟฟ้าในสาธารณรัฐประชาชนจีนและโครงการโรงไฟฟ้าพลังงานแสงอาทิตย์ในประเทศญี่ปุ่น จำนวน 2,569 ล้านบาท
- เงินสดจ่ายสำหรับสินทรัพย์สิทธิการใช้ในสาธารณรัฐประชาชนจีนจำนวน 259 ล้านบาท
- เงินสดจ่ายจากเงินฝากธนาคารที่มีข้อจำกัดในการใช้จำนวน 137 ล้านบาท
- เงินสดจ่ายจากเงินให้กู้ยืมระยะสั้นแก่กิจการที่เกี่ยวข้องกัน จำนวน 1,599 ล้านบาท
- เงินสดจ่ายจากสินทรัพย์ทางการเงิน จำนวน 1,107 ล้านบาท
- เงินสดที่ลดลงจากการเปลี่ยนประเภทเงินลงทุนจากการปรับโครงสร้างการลงทุนของกลุ่มกิจการ จำนวน 689 ล้านบาท (ตามรายละเอียดที่กล่าวไว้ในข้อ 2)

5.3 เงินสดสุทธิใช้ไปในกิจกรรมจัดหาเงินจำนวน 2,237 ล้านบาท ประกอบด้วย

- เงินสดรับจากเงินกู้ยืมระยะสั้นและระยะยาวจากธนาคาร จำนวน 6,708 ล้านบาท
- จ่ายชำระคืนเงินกู้ยืมระยะสั้นและระยะยาวแก่ธนาคาร จำนวน 7,059 ล้านบาท
- เงินสดจ่ายสำหรับหนี้สินตามสัญญาเช่า จำนวน 15 ล้านบาท
- เงินสดจ่ายสำหรับหุ้นทุนซื้อคืน จำนวน 42 ล้านบาท
- เงินปันผลจ่ายแก่ผู้ถือหุ้น จำนวน 1,829 ล้านบาท

การวิเคราะห์อัตราส่วนทางการเงิน

สินทรัพย์รวม



สินทรัพย์รวม ณ วันที่ 31 ธันวาคม 2563

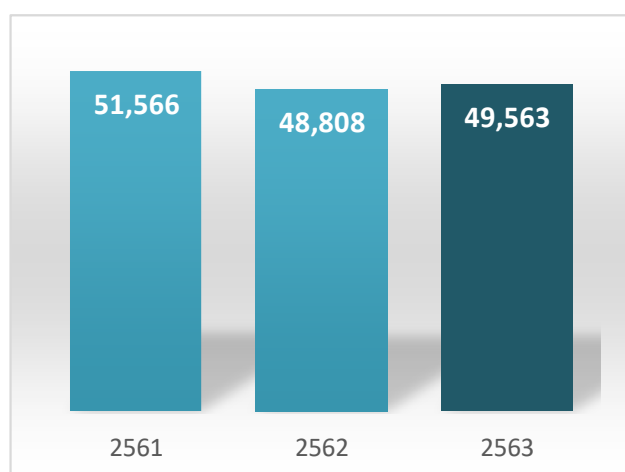
จำนวน 49,563 ล้านบาท

เพิ่มขึ้น 755 ล้านบาท คิดเป็นร้อยละ 2

เมื่อเทียบกับ ณ วันที่ 31 ธันวาคม 2562

ส่วนหลักเป็นผลมาจากการเปลี่ยนประเภทเงินลงทุนจากการปรับโครงสร้างการลงทุนของกลุ่มกิจการจำนวน 732 ล้านบาท การเพิ่มเงินลงทุนในธุรกิจพลังงานหมุนเวียนและเทคโนโลยีพลังงานจำนวน 2,427 ล้านบาท การปรับปรุงรายการเครื่องมือทางการเงิน ตามมาตรฐานบัญชีใหม่ ฉบับที่ 9 จำนวน 311 ล้านบาท การรับรู้ส่วนแบ่งกำไรจากการร่วมค้าสุทธิจำนวน 3,565 ล้านบาท การรับรู้เงินปันผลระหว่างปีจำนวน 755 ล้านบาท และการไถ่ถอนเงินลงทุนระยะสั้นที่ครบกำหนดจำนวน 3,235 ล้านบาท การลดลงของ ที่ดิน อาคาร และ อุปกรณ์ จำนวน 3,895 ล้านบาท ซึ่งเป็นการลดลงจากการปรับปรุงรายการดังกล่าวไปแล้วข้างต้น

ส่วนของผู้ถือหุ้นรวม



ส่วนของผู้ถือหุ้นรวม ณ วันที่ 31 ธันวาคม 2563

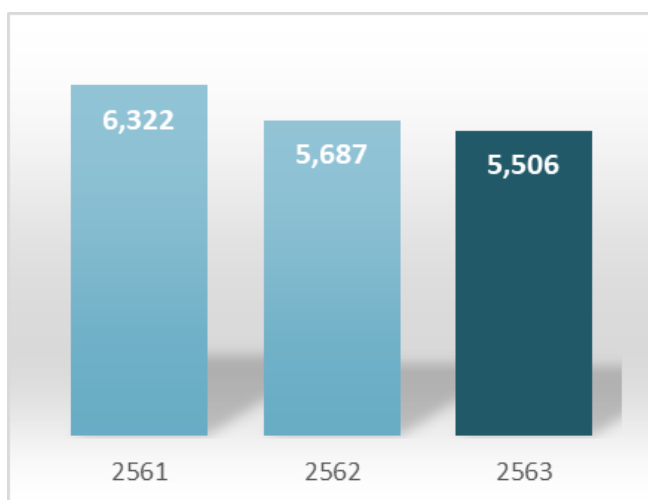
จำนวน 41,978 ล้านบาท

เพิ่มขึ้น 2,162 ล้านบาท คิดเป็นร้อยละ 5

เมื่อเทียบกับ ณ วันที่ 31 ธันวาคม 2562

ส่วนหลักเป็นผลมาจากการเพิ่มขึ้นจากกำไรสุทธิสำหรับปี 2563 จำนวน 3,702 ล้านบาท และการแปลงค่าบการเงินของบริษัทย่อยที่แสดงเป็นเงินตราต่างประเทศ จำนวน 1,185 ล้านบาท การลดลงจากการจ่ายเงินปันผล จำนวน 1,829 ล้านบาท และ ลดลงจากการเปลี่ยนแปลงมูลค่ายุติธรรมของตราสารอนุพันธ์ที่เป็นการป้องกันความเสี่ยงทางการเงินและอื่นๆ จำนวน 206 ล้านบาท

รายได้จากการขายรวม



รายได้จากการขายรวม 5,506 ล้านบาท

ลดลงจากปีก่อน 181 ล้านบาท

คิดเป็นร้อยละ 3

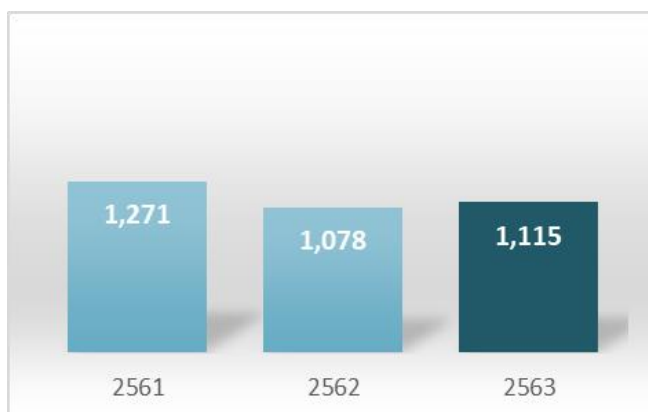
เมื่อเทียบกับ ณ วันที่ 31 ธันวาคม 2562

โดยมีรายละเอียดดังนี้

1. การเปลี่ยนประเภทเงินลงทุนจากการปรับโครงสร้างการลงทุนของกลุ่มกิจการในเดือนมีนาคม 2563 ดังนั้น บริษัทฯ จึงเปลี่ยนจากการรับรู้รายได้จากโรงไฟฟ้าพลังงานแสงอาทิตย์ในประเทศจีนและ Energy trading ในประเทศญี่ปุ่น เป็นการรับรู้ส่วนแบ่งกำไรจากการร่วมค้าแทน

2. การเพิ่มขึ้นของปริมาณขายไฟฟ้าและไอน้ำ ที่เพิ่มขึ้นจำนวน 125 ล้านบาท และมีรายได้ค่าขายไอน้ำและอื่นๆ เพิ่มขึ้นจำนวน 218 ล้านบาท และ รายได้ที่เพิ่มขึ้นจากการแปลงค่าสกุลเงินหยวน โดยสกุลเงินบาทได้อ่อนค่าลงเมื่อเทียบกับปีก่อน อัตราแลกเปลี่ยนในปี 2563 เท่ากับ 4.54 บาทต่อ 1 หยวน (ปี 2562 เท่ากับ 4.49 บาทต่อ 1 หยวน)

กำไรขั้นต้น



กำไรขั้นต้นจำนวน 1,115 ล้านบาท

เพิ่มขึ้นร้อยละ 3

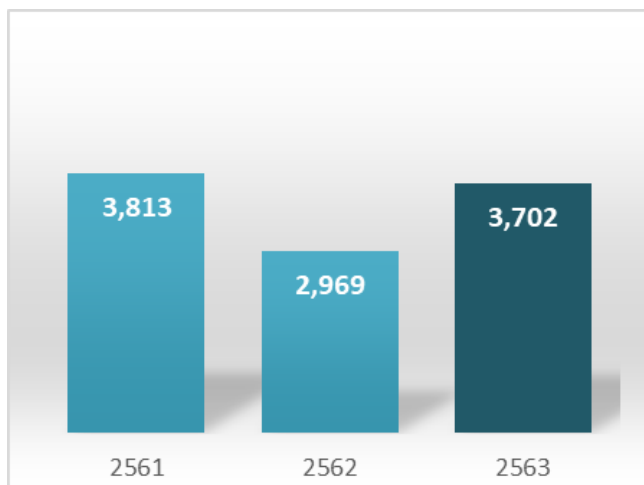
อัตรากำไรขั้นต้นร้อยละ 20

เพิ่มขึ้นร้อยละ 1

เมื่อเทียบกับ ณ วันที่ 31 ธันวาคม 2562

เป็นผลจากความต้องการใช้ไฟฟ้าและไอน้ำที่มีมาอย่างต่อเนื่องจากทั้งภาคอุตสาหกรรมและครัวเรือน กอปรกับมาตรการช่วยเหลือจากทางภาครัฐเพื่อบรรเทาผลกระทบจากโรคระบาด COVID-19 และการดำเนินมาตรการรูปแบบการจัดหาถ่านหินแบบรวมศูนย์ (Centralized coal procurement) ทำให้ราคาต้นทุนถ่านหินของโรงไฟฟ้ามีราคาเฉลี่ยทั้งปี 572 หยวนต่อตัน เมื่อเทียบกับ 599 หยวนต่อตันในปีก่อนหน้า สะท้อนเป็นอัตรากำไรขั้นต้นที่ดีในอัตราร้อยละ 20

กำไร (ขาดทุน) สุทธิรวม



กำไรสุทธิรวมในส่วนของบริษัท

จำนวน 3,702 ล้านบาท

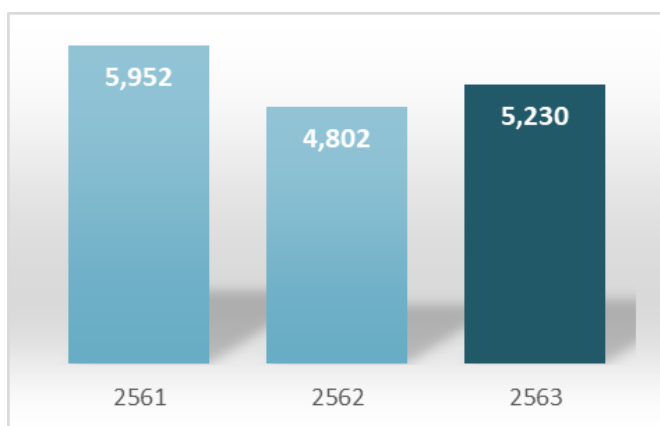
เพิ่มขึ้น 733 ล้านบาท

คิดเป็นร้อยละ 25

เมื่อเทียบกับ ณ วันที่ 31 ธันวาคม 2562

ส่วนหลักมาจากโรงไฟฟ้าพลังความร้อนร่วม (CHPs) ที่มีปริมาณการขายไฟฟ้าและไอน้ำที่เพิ่มขึ้น การรับรู้ส่วนแบ่งกำไรจากโรงไฟฟ้า HPC ที่เพิ่มขึ้น จากการปรับแผนการดำเนินงาน (recovery plan) ระหว่างปี และรับรู้เงินประกันความเสียหายจากเหตุการณ์ภัยธรรมชาติเมื่อปี 2562 และ 2563 ที่ผ่านมามีด้วย ซึ่งกำไรสุทธิดังกล่าวได้รวมผลกำไรจากอัตราแลกเปลี่ยนที่ยังไม่เกิดขึ้นจริง จำนวน 148 ล้านบาท จากการอ่อนค่าของเงินบาทเทียบกับสกุลเงินดอลลาร์แล้ว

กำไรจากการดำเนินงานก่อนดอกเบี้ย ภาษี ค่าเสื่อมราคาและค่าใช้จ่ายตัดจ่าย (EBITDA)



EBITDA ของบริษัท

จำนวน 5,230 ล้านบาท

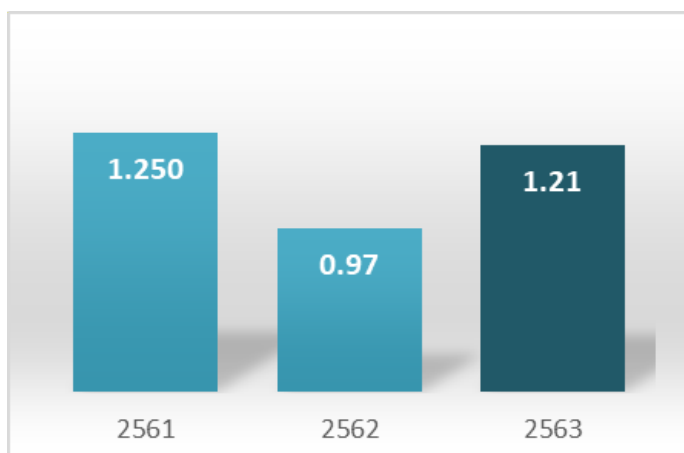
เพิ่มขึ้น 428 ล้านบาท

คิดเป็นร้อยละ 9

เมื่อเทียบกับ ณ วันที่ 31 ธันวาคม 2562

กำไรจากการดำเนินงานก่อนดอกเบี้ย ภาษี ค่าเสื่อมราคาและค่าใช้จ่ายตัดจ่าย (EBITDA) จำนวน 5,230 เพิ่มขึ้น 428 ล้านบาทหรือคิดเป็นร้อยละ 9 เมื่อเทียบกับปีก่อน ส่วนหลักมาจากการจ่ายกระแสไฟฟ้าอย่างต่อเนื่องของโรงไฟฟ้า HPC และ โรงไฟฟ้าพลังความร้อนร่วม CHPs และผลจากการดำเนินมาตรการลดต้นทุนในทุกๆส่วนการดำเนินงาน

กำไร (ขาดทุน) ต่อหุ้น



กำไรต่อหุ้น

จำนวน 1.21 บาท

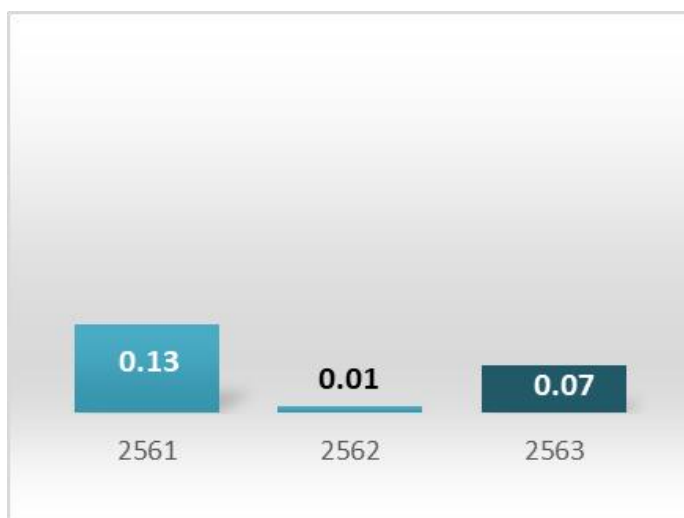
เพิ่มขึ้น 0.24 บาทต่อหุ้น

คิดเป็นร้อยละ 25

เมื่อเทียบกับ ณ วันที่ 31 ธันวาคม 2562

จำนวน 0.97 บาทต่อหุ้น

อัตราส่วนหนี้สินสุทธิต่อทุน



อัตราส่วนหนี้สินสุทธิต่อทุน

จำนวน 0.07 เท่า

หนี้สินรวมในปี 2563 จำนวน 7,585 ล้านบาท

ลดลงจำนวน 1,407 ล้านบาท

เมื่อเทียบกับหนี้สินรวม ณ วันที่ 31 ธันวาคม 2562

เป็นผลมาจากการลดลงของเงินกู้ยืมระยะยาวจากสถาบันการเงิน 1,548 ล้านบาทและลดลงจากเงินกู้ยืมระยะยาวจากสถาบันการเงินที่ถึงกำหนดชำระใน 1 ปีจำนวน 177 ล้านบาท แต่มีการกู้ยืมระยะสั้นจากสถาบันการเงินเพิ่มขึ้น 567 ล้านบาท จึงทำให้อัตราส่วนหนี้สินสุทธิต่อทุนเพิ่มขึ้นจาก 0.01 เท่า ในปี 2562 เป็น 0.07 เท่าในปี 2563