

ส่วนที่ 3

ฐานะการเงินและผลการดำเนินงาน

✓

13. ข้อมูลทางการเงินที่สำคัญ

13.1 สรุปรายงานของผู้สอบบัญชี

ความเห็นของผู้สอบบัญชี

ผู้สอบบัญชีมีความเห็นว่างบการเงินรวมของบริษัท บ้านปู เพาเวอร์ จำกัด (มหาชน) (บริษัท) และบริษัทย่อย (กลุ่มกิจการ) และงบการเงินเฉพาะกิจการของบริษัทแสดงฐานะการเงินรวมของกลุ่มกิจการและฐานะการเงินเฉพาะกิจการของบริษัท ณ วันที่ 31 ธันวาคม พ.ศ. 2561 และ ผลการดำเนินงานรวมและผลการดำเนินงานเฉพาะกิจการและกระแสเงินสดรวมและกระแสเงินสดเฉพาะกิจการสำหรับปีสิ้นสุดวันเดียวกันโดยถูกต้องตามที่ควรในสาระสำคัญตามมาตรฐานการรายงานทางการเงิน

งบการเงินที่ตรวจสอบ

ผู้สอบบัญชีได้ตรวจสอบงบการเงินรวมและงบการเงินเฉพาะกิจการประกอบด้วย

- งบแสดงฐานะการเงินรวมและงบแสดงฐานะการเงินเฉพาะกิจการ ณ วันที่ 31 ธันวาคม พ.ศ. 2561
- งบกำไรขาดทุนเบ็ดเสร็จรวมและงบกำไรขาดทุนเบ็ดเสร็จเฉพาะกิจการสำหรับปีสิ้นสุดวันเดียวกัน
- งบแสดงการเปลี่ยนแปลงส่วนของผู้ถือหุ้นรวมและงบแสดงการเปลี่ยนแปลงส่วนของผู้ถือหุ้นเฉพาะกิจการสำหรับปีสิ้นสุดวันเดียวกัน
- งบกระแสเงินสดรวมและงบกระแสเงินสดเฉพาะกิจการสำหรับปีสิ้นสุดวันเดียวกัน และ
- หมายเหตุประกอบงบการเงินรวมและงบการเงินเฉพาะกิจการซึ่งรวมถึงหมายเหตุสรุปนโยบายการบัญชีที่สำคัญ

เกณฑ์ในการแสดงความเห็น

ผู้สอบบัญชีได้ปฏิบัติตามตรวจสอบตามมาตรฐานการสอบบัญชี โดยความรับผิดชอบได้กล่าวไว้ในส่วนของความรับผิดชอบของผู้สอบบัญชีต่อการตรวจสอบงบการเงินรวมและงบการเงินเฉพาะกิจการในรายงานของผู้สอบบัญชี โดยมีความเป็นอิสระจาก กลุ่มกิจการและบริษัทตามข้อกำหนดจรรยาบรรณของผู้ประกอบวิชาชีพบัญชีในส่วนที่เกี่ยวข้องกับการตรวจสอบงบการเงินรวมและงบการเงินเฉพาะกิจการที่กำหนดโดยสภาวิชาชีพบัญชีในพระบรมราชูปถัมภ์ และได้ปฏิบัติตามความรับผิดชอบด้านจรรยาบรรณอื่นๆ ซึ่งเป็นไปตามข้อกำหนดเหล่านี้ ผู้สอบบัญชีเชื่อว่าหลักฐานการสอบบัญชีที่ได้รับเพียงพอและเหมาะสมเพื่อใช้เป็นเกณฑ์ในการแสดงความเห็น

เรื่องสำคัญในการตรวจสอบ

เรื่องสำคัญในการตรวจสอบคือเรื่องต่าง ๆ ที่มีนัยสำคัญที่สุดตามดุลยพินิจของผู้ประกอบวิชาชีพในการตรวจสอบงบการเงินรวมและงบการเงินเฉพาะกิจการสำหรับงวดปัจจุบัน ผู้สอบบัญชีได้ระบุเรื่องการรวมธุรกิจเป็นเรื่องสำคัญในการตรวจสอบและได้นำเรื่องนี้มาพิจารณาในบริบทของการตรวจสอบงบการเงินรวมและงบการเงินเฉพาะกิจการโดยรวมและในการแสดงความเห็นของผู้สอบบัญชี ทั้งนี้ ผู้สอบบัญชีไม่ได้แสดงความเห็นแยกต่างหากสำหรับเรื่องนี้

การรวมธุรกิจ

ตามที่กล่าวในหมายเหตุประกอบงบการเงินข้อ 27 เรื่องการรวมธุรกิจ กลุ่มกิจการได้จ่ายชำระค่าซื้อเงินลงทุนเป็นจำนวนเงินรวม 14.22 ล้านบาท สำหรับสัดส่วนการถือหุ้นร้อยละ 100 ของทุนจดทะเบียนของบริษัท ซึ่งจดทะเบียนจัดตั้งในสาธารณรัฐประชาชนจีน ผู้บริหารของกลุ่มกิจการประเมินว่าการจ่ายซื้อเงินลงทุนในบริษัทดังกล่าวถือเป็นการรวมธุรกิจ ตามคำนิยามที่ระบุไว้ในมาตรฐานการรายงานทางการเงินฉบับที่ 3 เรื่องการรวมธุรกิจ

ผู้บริหารวัดมูลค่ายุติธรรมของสินทรัพย์ที่ระบุได้ที่ได้มามีมูลค่าเท่ากับ 292.78 ล้านบาท ซึ่งส่วนใหญ่ประกอบด้วย ที่ดิน อาคารและอุปกรณ์จำนวน 1,883.35 ล้านบาท และสินทรัพย์ไม่มีตัวตน (สิทธิในการประกอบธุรกิจโรงไฟฟ้า) รวมเป็นจำนวนเงิน 247.44 ล้านบาท และมูลค่ายุติธรรมของหนี้สินที่รับมามีมูลค่าเท่ากับ 278.56 ล้านบาท ซึ่งการวัดมูลค่ายุติธรรมดังกล่าวเป็นส่วนหนึ่งของการปันส่วนต้นทุนการรวมธุรกิจ

ผู้บริหารอยู่ระหว่างการคำนวณหามูลค่ายุติธรรมของสินทรัพย์ไม่มีตัวตน ได้แก่ สิทธิในการประกอบธุรกิจโรงไฟฟ้า ณ วันที่นำเสนอรายงาน มูลค่าดังกล่าวเป็นประมาณการมูลค่ายุติธรรมซึ่งข้อมูลทางการเงินที่ยังไม่สมบูรณ์ และอยู่ในช่วงระยะเวลาการวัดมูลค่าตามข้อกำหนดของมาตรฐานการรายงานทางการเงินฉบับที่ 3

ผู้สอบบัญชีให้ความสนใจในเรื่องมูลค่ายุติธรรมของที่ดิน อาคารและอุปกรณ์ และสินทรัพย์ไม่มีตัวตน ที่เกิดขึ้นจากการรวมธุรกิจเนื่องจากในการประเมินมูลค่ายุติธรรมอาศัยวิธีการประเมินมูลค่ายุติธรรมและข้อสมมติฐานซึ่งเกี่ยวข้องกับการใช้ดุลยพินิจที่สำคัญของผู้บริหาร ข้อสมมติฐานที่สำคัญที่ผู้บริหารใช้ในการประเมินมูลค่า ประกอบด้วยราคาขายต่อหน่วย กำลังการผลิตของโรงไฟฟ้า อัตราการเติบโตของกำไร ค่าใช้จ่ายในการดำเนินงานที่จะเปลี่ยนแปลงในอนาคต โครงการลงทุนในอนาคต และความเสี่ยงของภาวะตลาดที่สามารถอ้างอิงได้จากข้อมูลที่เปิดเผยโดยทั่วไป

ผู้สอบบัญชีของกิจการภายในกลุ่มในสาธารณรัฐประชาชนจีนเป็นผู้ปฏิบัติงานตรวจสอบเรื่องนี้ โดยผู้สอบบัญชีทำความเข้าใจและประเมินผลงานของผู้สอบบัญชีดังกล่าวเพื่อให้ได้รับเอกสารการตรวจสอบที่เพียงพอและเหมาะสม ซึ่งได้ดำเนินการตามวิธีปฏิบัติดังต่อไปนี้เพื่อให้ได้หลักฐานเกี่ยวกับการที่ผู้บริหารประเมินการรวมธุรกิจและวัดมูลค่ายุติธรรมของสินทรัพย์ที่ระบุได้ที่ได้มาและหนี้สินที่รับมา

- ประเมินการใช้ดุลยพินิจของผู้บริหารสำหรับการซื้อเงินลงทุนในสัดส่วนการถือหุ้นร้อยละ 100 ของทุนจดทะเบียนของสองบริษัทซึ่งจดทะเบียนจัดตั้งในสาธารณรัฐประชาชนจีนว่าเป็นการรวมธุรกิจ
- ประเมินความเหมาะสมของการระบุสินทรัพย์ที่ได้มาและหนี้สินที่รับมา ณ วันที่ซื้อธุรกิจ รวมถึงประเมินขั้นตอนการกำหนดมูลค่ายุติธรรมของสินทรัพย์สุทธิที่ได้รับที่จัดทำขึ้นโดยผู้บริหาร
- ทดสอบการคำนวณหามูลค่ายุติธรรมของที่ดิน อาคารและอุปกรณ์และสินทรัพย์ไม่มีตัวตน รวมทั้ง สอบถามเชิงทดสอบผู้บริหารในการใช้ดุลยพินิจเกี่ยวกับข้อสมมติฐานที่สำคัญที่ผู้บริหารใช้ในการประมาณการกระแสเงินสดในอนาคต เช่น ข้อมูลที่เกี่ยวข้องประมาณการราคาขายต่อหน่วย กำลังการผลิตของโรงไฟฟ้า ค่าใช้จ่ายในการดำเนินงาน และโครงสร้างการลงทุนในอนาคต รวมทั้งการเปรียบเทียบข้อสมมติฐานที่สำคัญกับสัญญาที่เกี่ยวข้องและแหล่งข้อมูลภายนอก
- ประเมินอัตราคิดลดโดยการพิจารณาและเปรียบเทียบกับข้อมูลของบริษัทที่อยู่ในอุตสาหกรรมเดียวกันที่สามารถอ้างอิงได้จากข้อมูลที่เปิดเผยโดยทั่วไป

จากผลการปฏิบัติตามวิธีการดังกล่าวผู้สอบบัญชีพบว่าการประเมินว่าการซื้อเงินลงทุนดังกล่าวเป็นการรวมธุรกิจนั้นเหมาะสมตาม คำนิยามของมาตรฐานการรายงานทางการเงินฉบับที่ 3 อีกทั้งพบว่าข้อสมมติฐานที่ผู้บริหารใช้ในการประเมินมูลค่ายุติธรรมของที่ดิน อาคารและอุปกรณ์และสินทรัพย์ไม่มีตัวตนมีความสมเหตุสมผล และเป็นไปตามวิธีการบัญชีในเรื่องการรวมธุรกิจ

ข้อมูลอื่น

กรรมการเป็นผู้รับผิดชอบต่อข้อมูลอื่น ข้อมูลอื่นประกอบด้วย ข้อมูลซึ่งรวมอยู่ในรายงานประจำปี แต่ไม่รวมถึงงบการเงินรวมและงบการเงินเฉพาะกิจการ และรายงานของผู้สอบบัญชีที่อยู่ในรายงานนั้น ผู้สอบบัญชีคาดว่าจะได้รับรายงานประจำปีภายหลังวันที่ในรายงานของผู้สอบบัญชีนี้

ความเห็นของผู้สอบบัญชีต่องบการเงินรวมและงบการเงินเฉพาะกิจการไม่ครอบคลุมถึงข้อมูลอื่น และผู้สอบบัญชีไม่ได้ให้ความเชื่อมั่นต่อข้อมูลอื่น

ความรับผิดชอบของผู้สอบบัญชีที่เกี่ยวเนื่องกับการตรวจสอบงบการเงินรวมและงบการเงินเฉพาะกิจการคือ การอ่านและพิจารณาว่าข้อมูลอื่นมีความขัดแย้งที่มีสาระสำคัญกับงบการเงินรวมและงบการเงินเฉพาะกิจการ หรือกับความรู้ที่ได้รับจากการตรวจสอบของผู้สอบบัญชีหรือปรากฏว่าข้อมูลอื่นมีการแสดงข้อมูลที่ขัดต่อข้อเท็จจริงอันเป็นสาระสำคัญหรือไม่

เมื่อผู้สอบบัญชีได้อ่านรายงานประจำปี หากผู้สอบบัญชีสรุปได้ว่าการแสดงข้อมูลที่ขัดต่อข้อเท็จจริงอันเป็นสาระสำคัญ ผู้สอบบัญชีต้องสื่อสารเรื่องดังกล่าวกับคณะกรรมการตรวจสอบ

ความรับผิดชอบของกรรมการต่องบการเงินรวมและงบการเงินเฉพาะกิจการ

กรรมการมีหน้าที่รับผิดชอบในการจัดทำและนำเสนองบการเงินรวมและงบการเงินเฉพาะกิจการเหล่านี้ โดยถูกต้องตามที่ควรตามมาตรฐานการรายงานทางการเงิน และรับผิดชอบเกี่ยวกับการควบคุมภายในที่กรรมการพิจารณาว่าจำเป็นเพื่อให้สามารถจัดทำ งบการเงินรวมและงบการเงินเฉพาะกิจการที่ปราศจากการแสดงข้อมูลที่ขัดต่อข้อเท็จจริงอันเป็นสาระสำคัญไม่ว่าจะเกิดจากการทุจริตหรือข้อผิดพลาด

ในการจัดทำงบการเงินรวมและงบการเงินเฉพาะกิจการ กรรมการรับผิดชอบในการประเมินความสามารถของกลุ่มกิจการและบริษัทในการดำเนินงานต่อเนื่อง เปิดเผยเรื่องที่เกี่ยวข้องกับการดำเนินงานต่อเนื่อง (ตามความเหมาะสม) และการใช้เกณฑ์การบัญชีสำหรับ การดำเนินงานต่อเนื่อง เว้นแต่กรรมการมีความตั้งใจที่จะเลิกกลุ่มกิจการและบริษัท หรือหยุดดำเนินงาน หรือไม่สามารถดำเนินงานต่อเนื่องต่อไปได้

คณะกรรมการตรวจสอบมีหน้าที่ช่วยกรรมการในการสอดส่องดูแลกระบวนการในการจัดทำรายงานทางการเงินของกลุ่มกิจการและบริษัท

ความรับผิดชอบของผู้สอบบัญชีต่อการตรวจสอบงบการเงินรวมและงบการเงินเฉพาะกิจการ

การตรวจสอบของผู้สอบบัญชีมีวัตถุประสงค์เพื่อให้ได้ความเชื่อมั่นอย่างสมเหตุสมผลว่างบการเงินรวมและงบการเงินเฉพาะกิจการโดยรวมปราศจากการแสดงข้อมูลที่ขัดต่อข้อเท็จจริงอันเป็นสาระสำคัญหรือไม่ ไม่ว่าจะเกิดจากการทุจริตหรือข้อผิดพลาด และเสนอรายงานของผู้สอบบัญชีซึ่งรวมความเห็นของผู้สอบบัญชีอยู่ด้วย ความเชื่อมั่นอย่าง

สมเหตุสมผลคือความเชื่อมั่นในระดับสูง แต่ไม่ได้เป็นการรับประกันว่าการปฏิบัติงานตรวจสอบตามมาตรฐานการสอบบัญชีจะสามารถตรวจพบข้อผิดพลาดที่ขัดต่อข้อเท็จจริงอันเป็นสาระสำคัญที่มีอยู่ได้เสมอไป ข้อมูลที่ขัดต่อข้อเท็จจริงอาจเกิดจากการทุจริตหรือข้อผิดพลาด และถือว่ามีสาระสำคัญเมื่อคาดการณ์อย่างสมเหตุสมผลได้ว่ารายการที่ขัดต่อข้อเท็จจริงแต่ละรายการ หรือทุกรายการรวมกันจะมีผลต่อการตัดสินใจทางเศรษฐกิจของผู้ใช้งบการเงินรวมและงบการเงินเฉพาะกิจการเหล่านี้

ในการตรวจสอบของผู้สอบบัญชีตามมาตรฐานการสอบบัญชี ผู้สอบบัญชีได้ใช้ดุลยพินิจเยี่ยงผู้ประกอบการวิชาชีพและการสังเกต และสงสัยเยี่ยงผู้ประกอบการวิชาชีพตลอดการตรวจสอบ การปฏิบัติงานของผู้สอบบัญชีรวมถึง

- ระบุและประเมินความเสี่ยงจากการแสดงข้อมูลที่ขัดต่อข้อเท็จจริงอันเป็นสาระสำคัญในงบการเงินรวมและงบการเงินเฉพาะกิจการ ไม่ว่าจะเกิดจากการทุจริตหรือข้อผิดพลาด ออกแบบและปฏิบัติงานตามวิธีการตรวจสอบเพื่อตอบสนองต่อความเสี่ยงเหล่านั้น และได้หลักฐานการสอบบัญชีที่เพียงพอและเหมาะสมเพื่อเป็นเกณฑ์ในการแสดงความเห็นของผู้สอบบัญชี ความเสี่ยงที่ไม่พบข้อมูลที่ขัดต่อข้อเท็จจริงอันเป็นสาระสำคัญซึ่งเป็นผลมาจากการทุจริตจะสูงกว่าความเสี่ยงที่เกิดจากข้อผิดพลาด เนื่องจากการทุจริตอาจเกี่ยวกับการสมรู้ร่วมคิด การปลอมแปลงเอกสารหลักฐาน การตั้งใจละเว้นการแสดงข้อมูล การแสดงข้อมูลที่ไม่ตรงตามข้อเท็จจริงหรือการแทรกแซงการควบคุมภายใน
- ทำความเข้าใจในระบบการควบคุมภายในที่เกี่ยวข้องกับการตรวจสอบเพื่อออกแบบวิธีการตรวจสอบที่เหมาะสมกับสถานการณ์ แต่ไม่ใช่เพื่อวัตถุประสงค์ในการแสดงความเห็นต่อความมีประสิทธิภาพของการควบคุมภายในของกลุ่มกิจการและบริษัท
- ประเมินความเหมาะสมของนโยบายการบัญชีที่กรรมการใช้และความสมเหตุสมผลของประมาณการทางบัญชีและการเปิดเผยข้อมูลที่เกี่ยวข้องซึ่งจัดทำขึ้นโดยกรรมการ
- สรุปเกี่ยวกับความเหมาะสมของการใช้เกณฑ์การบัญชีสำหรับการดำเนินงานต่อเนื่องของกรรมการและจากหลักฐานการสอบบัญชีที่ได้รับ สรุปว่ามีความไม่แน่นอนที่มีสาระสำคัญเกี่ยวกับเหตุการณ์หรือสถานการณ์ที่อาจเป็นเหตุให้เกิดข้อสงสัยอย่างมีนัยสำคัญต่อความสามารถของกลุ่มกิจการและบริษัทในการดำเนินงานต่อเนื่องหรือไม่ ถ้าผู้สอบบัญชีได้ข้อสรุปว่ามีความไม่แน่นอนที่มีสาระสำคัญ ผู้สอบบัญชีต้องกล่าวไว้ในรายงานของผู้สอบบัญชีถึงการเปิดเผยที่เกี่ยวข้องในงบการเงินรวมและงบการเงินเฉพาะกิจการ หรือถ้าการเปิดเผยดังกล่าวไม่เพียงพอ ความเห็นของผู้สอบบัญชีจะเปลี่ยนแปลงไป ข้อสรุปของผู้สอบบัญชีขึ้นอยู่กับหลักฐานการสอบบัญชีที่ได้รับจนถึงวันที่ในรายงานของผู้สอบบัญชี อย่างไรก็ตาม เหตุการณ์หรือสถานการณ์ในอนาคตอาจเป็นเหตุให้กลุ่มกิจการและบริษัทต้องหยุดการดำเนินงานต่อเนื่อง
- ประเมินการนำเสนอ โครงสร้างและเนื้อหาของงบการเงินรวมและงบการเงินเฉพาะกิจการโดยรวม รวมถึงการเปิดเผยว่างบการเงินรวมและงบการเงินเฉพาะกิจการแสดงรายการ และเหตุการณ์ในรูปแบบที่ทำให้มีการนำเสนอข้อมูลโดยถูกต้องตามที่ควร
- ได้รับหลักฐานการสอบบัญชีที่เหมาะสมอย่างเพียงพอเกี่ยวกับข้อมูลทางการเงินของกิจการภายในกลุ่มหรือกิจกรรมทางธุรกิจภายในกลุ่มกิจการเพื่อแสดงความเห็นต่องบการเงินรวม ผู้สอบบัญชีรับผิดชอบต่อการกำหนดแนวทาง การควบคุมดูแลและการปฏิบัติงานตรวจสอบกลุ่มกิจการ ผู้สอบบัญชีเป็นผู้รับผิดชอบแต่เพียงผู้เดียวต่อความเห็นของผู้สอบบัญชี

ผู้สอบบัญชีได้สื่อสารกับคณะกรรมการตรวจสอบเกี่ยวกับขอบเขตและช่วงเวลาของการตรวจสอบตามที่ได้วางแผนไว้ซึ่งรวมถึงประเด็นที่มีนัยสำคัญที่พบจากการตรวจสอบและข้อบกพร่องที่มีนัยสำคัญในระบบการควบคุมภายใน ถ้าหากผู้สอบบัญชีได้พบในระหว่างการตรวจสอบ

ผู้สอบบัญชีได้ให้คำรับรองแก่คณะกรรมการตรวจสอบว่าได้ปฏิบัติตามข้อกำหนดจรรยาบรรณที่เกี่ยวข้องกับความเป็นอิสระและได้สื่อสารกับคณะกรรมการตรวจสอบเกี่ยวกับความสัมพันธ์ทั้งหมด ตลอดจนเรื่องอื่นซึ่งผู้สอบบัญชีเชื่อว่ามีเหตุผลที่บุคคลภายนอกอาจพิจารณาว่ากระทบต่อความเป็นอิสระของผู้สอบบัญชีและมาตรการที่ผู้สอบบัญชีใช้เพื่อป้องกันไม่ให้เกิดความเป็นอิสระ

จากเรื่อง que สื่อสารกับคณะกรรมการตรวจสอบ ผู้สอบบัญชีได้พิจารณาเรื่องต่างๆ ที่มีนัยสำคัญที่สุดในการตรวจสอบงบการเงินรวมและงบการเงินเฉพาะกิจการในงวดปัจจุบันและกำหนดเป็นเรื่องสำคัญในการตรวจสอบ ซึ่งได้อธิบายเรื่องเหล่านี้ในรายงานของผู้สอบบัญชี เว้นแต่กฎหมายหรือข้อบังคับไม่ให้เปิดเผยต่อสาธารณะเกี่ยวกับเรื่องดังกล่าว หรือในสถานการณ์ที่ยากที่จะเกิดขึ้น ผู้สอบบัญชีพิจารณาว่าไม่ควรสื่อสารเรื่องดังกล่าวในรายงานของเพราะการกระทำดังกล่าวสามารถคาดการณ์ได้อย่างสมเหตุสมผลว่าจะมีผลกระทบในทางลบมากกว่าผลประโยชน์ต่อส่วนได้เสียสาธารณะจากการสื่อสารดังกล่าว

บริษัท บ้านปู เพาเวอร์ จำกัด (มหาชน) และ บริษัทย่อย

งบแสดงฐานะการเงิน

ณ วันที่ 31 ธันวาคม 2561 และ 2560 และ 2559

หน่วย: พันบาท

	31 ธันวาคม พ.ศ. 2561	ร้อยละ	31 ธันวาคม พ.ศ. 2560	ร้อยละ	31 ธันวาคม พ.ศ. 2559	ร้อยละ
สินทรัพย์						
สินทรัพย์หมุนเวียน						
เงินสดและรายการเทียบเท่าเงินสด	1,442,979	3.03	1,129,197	2.37	1,152,784	2.68
เงินฝากธนาคารที่มีข้อจำกัดในการใช้	52,012	0.11	22,084	0.05	9,501	0.02
เงินลงทุนระยะสั้น	103,921	0.22	180,522	0.38	329,587	0.77
ลูกหนี้การค้าและตัวเงินรับ สุทธิ	1,365,400	2.86	1,210,502	2.54	1,028,478	2.39
ลูกหนี้กิจการที่เกี่ยวข้องกัน	16,941	0.04	13,440	0.03	13,074	0.03
เงินปันผลค้างรับจากกิจการที่เกี่ยวข้องกันที่คาดว่าจะได้รับภายใน 1 ปี	330,000	0.69	714,382	1.50	1,451,267	3.38
เงินทดรองจ่ายแก่กิจการที่เกี่ยวข้องกัน	105	0.00	16,154	0.03	16,528	0.04
เงินให้กู้ยืมระยะสั้นแก่กิจการที่เกี่ยวข้องกัน	2,603	0.01	-	-	238,100	0.55
เงินให้กู้ยืมระยะสั้นแก่บริษัทอื่น	-	-	257,745	0.54	669,670	1.56
เชื้อเพลิง	418,135	0.88	421,858	0.88	442,114	1.03
วัสดุสารคงคลัง	58,567	0.12	67,202	0.14	45,248	0.11
สินทรัพย์หมุนเวียนอื่น	437,958	0.92	312,362	0.65	409,609	0.95
รวมสินทรัพย์หมุนเวียน	4,228,621	8.20	4,345,448	9.11	5,805,960	13.51
สินทรัพย์ไม่หมุนเวียน						
เงินให้กู้ยืมระยะยาวแก่บริษัทอื่น	-	-	-	-	824,479	1.92
เงินปันผลค้างรับจากกิจการที่เกี่ยวข้องกัน	6,802,860	14.26	7,132,811	14.95	6,596,298	15.35
เงินทดรองจ่ายแก่กิจการที่เกี่ยวข้องกัน	181,736	0.38	179,705	0.38	378,006	0.88
เงินลงทุนในบริษัทย่อย	-	-	-	-	-	-
เงินลงทุนในการร่วมค้า	21,246,355	44.54	18,399,943	38.58	17,268,261	40.19
เงินลงทุนอื่น สุทธิ	4,153,980	8.71	2,765,147	5.80	1,077,955	2.51
ที่ดิน อาคารและอุปกรณ์ สุทธิ	12,231,547	25.64	11,993,462	25.14	8,443,230	19.65
สินทรัพย์ภาษีเงินได้รอตัดบัญชี สุทธิ	621,180	1.30	769,223	1.61	818,953	1.91
ค่าความนิยม	41,154	0.09	41,447	0.09	49,730	0.12
สิทธิในการประกอบธุรกิจโรงไฟฟ้า สุทธิ	212,815	0.45	227,479	0.48	139,274	-
สินทรัพย์ไม่หมุนเวียนอื่น	1,845,882	3.87	1,842,981	3.86	1,560,710	3.63
รวมสินทรัพย์ไม่หมุนเวียน	47,337,509	91.80	43,352,198	90.89	37,156,896	86.49
รวมสินทรัพย์	51,566,130	100.00	47,697,646	100.00	42,962,856	100.00

หมายเหตุ: เพื่อประกอบในการอ่านงบการเงินรวม โดยอ่านคู่กับ "งบการเงินรวมและงบการเงินเฉพาะบริษัท" สำหรับสิ้นสุดวันที่ 31 ธันวาคม 2561"

บริษัท บ้านปู เพาเวอร์ จำกัด (มหาชน) และ บริษัทย่อย

งบแสดงฐานะการเงิน

ณ วันที่ 31 ธันวาคม 2561 และ 2560 และ 2559

หน่วย: พันบาท

	31 ธันวาคม พ.ศ. 2561	ร้อยละ	31 ธันวาคม พ.ศ. 2560	ร้อยละ	31 ธันวาคม พ.ศ. 2559	ร้อยละ
หนี้สินและส่วนของผู้ถือหุ้น						
หนี้สินหมุนเวียน						
เงินกู้ยืมระยะสั้นจากสถาบันการเงิน	1,184,877	2.30	2,323,600	4.87	2,435,297	5.67
เจ้าหนี้การค้า	690,923	1.34	589,195	1.24	393,757	0.92
เงินทดรองรับและเจ้าหนี้กิจการที่เกี่ยวข้องกัน	7,530	0.01	3,662	0.01	1,758	0.00
เงินกู้ยืมระยะสั้นจากกิจการที่เกี่ยวข้องกัน	-	-	-	-	-	-
เงินกู้ยืมจากบริษัทอื่น	-	-	-	-	-	-
เงินปันผลค้างจ่าย	-	-	-	-	-	-
ส่วนของเงินกู้ยืมที่ถึงกำหนดชำระภายในหนึ่งปี สุทธิ	1,072,958	2.08	347,607	0.73	53,746	0.13
ภาษีเงินได้ค้างจ่าย	35,923	0.07	73,488	0.15	68,666	0.16
หนี้สินหมุนเวียนอื่น	1,798,849	3.49	1,854,853	3.89	1,879,192	4.37
รวมหนี้สินหมุนเวียน	4,791,060	9.29	5,192,405	10.89	4,832,416	11.25
หนี้สินไม่หมุนเวียน						
เงินกู้ยืมระยะยาว สุทธิ	5,465,056	10.60	2,550,111	5.35	107,492	0.25
หนี้สินภาษีเงินได้รอตัดบัญชี สุทธิ	94,347	0.18	142,021	0.30	109,460	0.25
สำรองค่าใช้จ่ายผลประโยชน์พนักงาน	34,525	0.07	28,294	0.06	32,483	0.08
รวมหนี้สินไม่หมุนเวียน	5,593,928	10.85	2,720,426	5.70	249,435	0.58
รวมหนี้สิน	10,384,988	20.14	7,912,831	16.59	5,081,851	11.83

หมายเหตุ: เพื่อประกอบในการอ่านงบการเงินรวม โดยอ่านคู่กับ "งบการเงินรวมและงบการเงินเฉพาะบริษัท สำหรับสิ้นสุดวันที่ 31 ธันวาคม 2561"



บริษัท บ้านปู เพาเวอร์ จำกัด (มหาชน) และ บริษัทย่อย

งบแสดงฐานะการเงิน

ณ วันที่ 31 ธันวาคม 2561 และ 2560 และ 2559

หน่วย: พันบาท

	31 ธันวาคม พ.ศ. 2561	ร้อยละ	31 ธันวาคม พ.ศ. 2560	ร้อยละ	31 ธันวาคม พ.ศ. 2559	ร้อยละ
ส่วนของผู้ถือหุ้น						
ทุนเรือนหุ้น						
ทุนจดทะเบียน						
หุ้นสามัญจำนวน 3,104,492,000 หุ้น มูลค่าที่ตราไว้หุ้นละ 10 บาท						
(พ.ศ. 2559 หุ้นสามัญจำนวน 3,095,692,000 หุ้น มูลค่าที่ตราไว้หุ้นละ 10 บาท						
(พ.ศ. 2558 หุ้นสามัญจำนวน 1,995,692,000 หุ้น มูลค่าที่ตราไว้หุ้นละ 10 บาท						
	31,044,920		31,044,920		30,956,920	
ทุนที่ออกและชำระเต็มมูลค่าแล้ว						
หุ้นสามัญจำนวน 3,048,355,000 หุ้น มูลค่าที่ตราไว้หุ้นละ 10 บาท						
(พ.ศ. 2559 หุ้นสามัญจำนวน 3,045,692,000 หุ้น มูลค่าที่ตราไว้หุ้นละ 10 บาท						
(พ.ศ. 2558 หุ้นสามัญ 1,297,199,500 หุ้น มูลค่าที่ตราไว้หุ้นละ 10 บาท						
	30,510,217	59.17	30,483,550	63.91	30,456,920	70.89
ส่วนเกินมูลค่าหุ้น	7,231,386	14.02	7,192,115	15.08	7,157,230	16.66
ส่วนเกินจากการรวมธุรกิจภายใต้การควบคุมเดียวกัน	(1,970,423)	(3.82)	(1,978,582)	(4.15)	(1,978,582)	(4.61)
สำรองจ่ายโดยถือหุ้นเป็นปกติ	32,620	0.06	22,932	0.05	-	-
กำไรสะสม						
จัดสรรแล้ว						
- สำรองตามกฎหมาย	1,363,200	2.64	1,146,200	2.40	905,200	2.11
ยังไม่ได้จัดสรร	6,144,336	11.92	4,396,833	9.22	2,158,914	5.03
องค์ประกอบอื่นของส่วนของผู้ถือหุ้น	(2,901,686)	(5.63)	(2,256,770)	(4.73)	(1,528,519)	(3.56)
รวมส่วนของผู้ถือหุ้นบริษัทใหญ่	40,409,650	78.36	39,006,278	81.78	37,171,163	86.52
ส่วนได้เสียที่ไม่มีอำนาจควบคุม	771,492	1.50	778,537	1.63	709,842	1.65
รวมส่วนของผู้ถือหุ้น	41,181,142	79.86	39,784,815	83.41	37,881,005	88.17
รวมหนี้สินและส่วนของผู้ถือหุ้น	51,566,130	100.00	47,597,646	100.00	42,962,856	100.00

หมายเหตุ: เพื่อประกอบในการอ่านงบการเงินรวม โดยอ่านคู่กับ "งบการเงินรวมและงบการเงินเฉพาะบริษัท สำหรับสิ้นสุดวันที่ 31 ธันวาคม 2561"

บริษัท บ้านปู เพาเวอร์ จำกัด (มหาชน) และ บริษัทย่อย

งบกำไรขาดทุนเบ็ดเสร็จ

ณ วันที่ 31 ธันวาคม 2561 และ 2560 และ 2559

หน่วย: พันบาท

	พ.ศ. 2561	ร้อยละ ของรายได้	พ.ศ. 2560	ร้อยละ ของรายได้	พ.ศ. 2559	ร้อยละ ของรายได้
รายได้รวม	11,554,728	100.00	10,758,036	100.04	9,792,574	100.00
รายได้จากการขายและการให้บริการ	6,322,203	54.72	6,419,277	59.67	5,541,646	56.59
ต้นทุนขายและการให้บริการ	(5,051,162)	(43.72)	(4,879,362)	(45.36)	(3,604,680)	(36.81)
กำไรขั้นต้น	1,271,041	11.00	1,539,915	14.31	1,936,966	19.78
ค่าใช้จ่ายในการบริหาร	(1,229,350)	(10.64)	(1,169,042)	(10.87)	(1,100,686)	(11.24)
เงินปันผลรับจากบริษัทย่อยและการร่วมค้า	-	-	-	-	-	-
เงินปันผลรับจากบริษัทอื่น	19,496	0.17	20,650	0.19	15,885	0.16
รายได้ค่าบริการจัดการและอื่นๆ	371,528	3.22	672,150	6.25	648,773	6.63
ดอกเบี้ยรับ	55,276	0.48	48,557	0.50	94,346	0.96
ค่าสินไหมทดแทนตามคำพิพากษา	(900,685)	(7.79)	-	-	-	-
กำไร(ขาดทุน)สุทธิจากอัตราแลกเปลี่ยน	19,247	0.17	(84,844)	(0.79)	(21,259)	(0.22)
ดอกเบี้ยจ่าย	(220,955)	(1.91)	(101,702)	(0.95)	(419,926)	(4.29)
ต้นทุนทางการเงินอื่น	(7,779)	(0.07)	(3,904)	(0.04)	-	-
ส่วนแบ่งกำไรจากการร่วมค้า	4,766,978	41.26	3,682,246	34.23	3,513,183	35.88
กำไรก่อนภาษีเงินได้	4,144,797	35.87	4,604,026	42.80	4,867,282	47.66
ภาษีเงินได้	(292,729)	(2.53)	(361,815)	(3.36)	(394,507)	(4.03)
กำไรสำหรับปี	3,852,068	33.34	4,242,211	39.43	4,272,775	43.63
รายการที่จะไม่จัดประเภทรายการใหม่ไปยังกำไรหรือขาดทุนภายหลัง						
- การวัดมูลค่าใหม่ของการระดมทุนผลประโยชน์พนักงาน	(9,423)	(0.08)	-	-	(12,017)	(0.12)
กำไร (ขาดทุน) เบ็ดเสร็จอื่นสุทธิจากภาษี						
- ผลกำไร (ขาดทุน) จากการวัดมูลค่าเงินลงทุนเพื่อขาย	-	-	-	-	-	-
- ส่วนแบ่งกำไร (ขาดทุน) เบ็ดเสร็จอื่นจากการร่วมค้า	93,730	0.81	(381,007)	(3.89)	268,625	2.74
- ผลต่างของอัตราแลกเปลี่ยนจากการแปลงค่างบการเงิน	(785,091)	(6.79)	(366,126)	(3.74)	(846,181)	(8.64)
กำไร (ขาดทุน) เบ็ดเสร็จอื่นสำหรับปีสุทธิจากภาษี	(700,784)	(6.06)	(747,133)	(7.63)	(589,573)	(6.02)
กำไร (ขาดทุน) เบ็ดเสร็จรวมสำหรับปี	3,151,284	27.27	3,495,078	35.69	3,683,202	37.61
การแบ่งปันกำไร						
ส่วนที่เป็นของบริษัทใหญ่	3,812,668	33.00	4,154,634	42.43	4,138,126	42.26
ส่วนที่เป็นของส่วนได้เสียที่ไม่มีอำนาจควบคุม	39,400	0.34	87,577	0.89	134,649	1.38
	3,852,068	33.34	4,242,211	43.32	4,272,775	43.63
การแบ่งปันกำไรเบ็ดเสร็จรวม						
ส่วนที่เป็นของบริษัทใหญ่	3,158,329	27.33	3,426,383	34.99	3,597,782	36.74
ส่วนที่เป็นของส่วนได้เสียที่ไม่มีอำนาจควบคุม	(7,045)	(0.06)	68,695	0.70	85,420	0.87
	3,151,284	27.27	3,495,078	35.69	3,683,202	37.61

บริษัท บ้านปู เพาเวอร์ จำกัด (มหาชน) และ บริษัทย่อย

งบกระแสเงินสด

ณ วันที่ 31 ธันวาคม 2561 และ 2560 และ 2559

หน่วย: ล้านบาท

	พ.ศ. 2561	พ.ศ. 2560	พ.ศ. 2559
กระแสเงินสดจากกิจกรรมดำเนินงาน			
กำไรสุทธิก่อนภาษีเงินได้	4,144,797	4,604,026	4,667,282
ค่าเสื่อมราคาและค่าตัดจำหน่าย	625,202	509,933	428,221
ค่าเผื่อสงสัยหนี้สูญ	-	81,877	-
ค่าเผื่อความเคลื่อนไหวของวัสดุสำรองคลัง	15,106	1,469	1,572
ดอกเบี้ยรับ	(55,276)	(48,557)	(94,346)
ดอกเบี้ยจ่าย	220,955	101,702	419,926
ต้นทุนทางการเงินอื่น	7,779	3,904	-
ส่วนแบ่งกำไรจากการร่วมค้า	(4,766,978)	(3,682,246)	(3,513,183)
เงินปันผลรับจากบริษัทย่อยและการร่วมค้า	-	-	-
เงินปันผลรับจากบริษัทอื่น	(19,496)	(20,650)	(15,885)
ขาดทุนสุทธิจากการจำหน่ายอาคารและอุปกรณ์	(1,302)	(795)	148
ขาดทุนจากการจำหน่ายเงินลงทุนในบริษัทย่อย	-	301	-
ตัดจำหน่ายที่ดิน อาคารและอุปกรณ์	50,678	17,862	42,745
การจ่ายโดยใช้หุ้นเป็นเกณฑ์	9,688	22,932	-
ตัดจำหน่ายเงินลงทุนอื่น	-	-	-
(กำไร) ขาดทุนจากการจำหน่ายเงินลงทุนอื่น	-	-	3,820
(กำไร) ขาดทุนสุทธิจากอัตราแลกเปลี่ยนที่ยังไม่เกิดขึ้นจริง	(89,425)	84,308	(270,175)
กระแสเงินสดก่อนการเปลี่ยนแปลงเงินหมุนเวียน	141,728	1,676,066	1,670,125
(เพิ่มขึ้น)ลดลงในลูกหนี้การค้าและตัวเงินรับ	(115,474)	(147,580)	262,345
(เพิ่มขึ้น)ลดลงในลูกหนี้การค้าที่เกี่ยวข้องกัน	(3,501)	(366)	(5,740)
เงินทดรองจ่ายแก่กิจการที่เกี่ยวข้อง	14,018	123,385	10,325
(เพิ่มขึ้น)ลดลงในเชื้อเพลิงและวัสดุสำรองคลัง	(2,748)	18,781	(80,778)
(เพิ่มขึ้น)ลดลงในสินทรัพย์หมุนเวียนอื่น	(109,241)	231,834	28,893
สินทรัพย์ไม่หมุนเวียนอื่น	(324,103)	(859,214)	138,861
เพิ่มขึ้น(ลดลง)ในเจ้าหนี้การค้า	72,694	195,438	84,004
เงินทดรองรับและเจ้าหนี้การค้าที่เกี่ยวข้องกัน	3,868	1,904	(4,610)
สำรองค่าใช้จ่ายผลประโยชน์พนักงาน	(5,548)	(4,189)	3,986
หนี้สินหมุนเวียนอื่น	(19,750)	(246,601)	(10,559)
เงินสดสุทธิได้มา(ใช้ไป)จากกิจกรรมดำเนินงาน	(348,057)	989,458	2,096,852
การจ่ายดอกเบี้ย	(201,573)	(96,468)	(468,909)
การจ่ายภาษีเงินได้	(249,920)	(288,596)	(533,035)
เงินสดสุทธิได้มา(ใช้ไป)จากกิจกรรมดำเนินงาน	(799,550)	602,394	1,094,908

บริษัท บ้านปู เพาเวอร์ จำกัด (มหาชน) และ บริษัทย่อย

งบกระแสเงินสด

ณ วันที่ 31 ธันวาคม 2561 และ 2560 และ 2559

หน่วย: พันบาท

	พ.ศ. 2561	พ.ศ. 2560	พ.ศ. 2559
กระแสเงินสดจากกิจกรรมลงทุน			
เงินสดรับ (จ่าย) จากเงินฝากธนาคารที่มีข้อจำกัดในการใช้	(29,928)	(12,583)	8,621
เงินสด (รับ) จ่ายสุทธิจากเงินลงทุนระยะสั้น	76,601	149,065	1,445,993
เงินสดรับจากเงินให้กู้ยืมระยะสั้นแก่กิจการที่เกี่ยวข้องกัน	-	28,533	130,191
เงินสดจ่ายจากเงินให้กู้ยืมระยะสั้นแก่กิจการที่เกี่ยวข้องกัน	(2,710)	-	(198,749)
เงินสดรับจากเงินให้กู้ยืมระยะสั้นแก่บริษัทอื่น	-	-	624,537
เงินสดจ่ายจากเงินให้กู้ยืมระยะสั้นแก่บริษัทอื่น	-	(273,540)	(1,315,279)
เงินสดจ่ายจากเงินให้กู้ยืมระยะยาวแก่บริษัทอื่น	-	(493,936)	(841,142)
เงินสดจ่ายเพื่อซื้อเงินลงทุนในการร่วมค้า	(377,773)	(993)	(8,287,909)
เงินสดจ่ายสุทธิจากการซื้อธุรกิจ	-	-	(31,063)
เงินสดรับจากการจำหน่ายเงินลงทุนอื่น	-	-	42,294
เงินสดจ่ายสุทธิจากการรวมธุรกิจ	(63,309)	(52,126)	-
เงินสดจ่ายเพื่อซื้อเงินลงทุนอื่น	(1,059,857)	(326,511)	(862,327)
เงินสดจ่ายเพื่อซื้อที่ดิน อาคาร และอุปกรณ์	(1,298,227)	(2,547,736)	(2,963,509)
เงินสดรับจากการจำหน่ายที่ดิน อาคาร และอุปกรณ์	2,228	941	174
ดอกเบี้ยรับ	14,219	58,909	53,072
เงินสดรับจากเงินปันผลจากเงินลงทุนในบริษัทย่อยกิจการร่วมค้าและบริษัทร่วม	3,106,402	2,660,000	3,058,601
เงินสดรับจากเงินปันผลจากบริษัทอื่น	19,496	20,650	15,885
เงินจ่ายล่วงหน้าเพื่อพัฒนาโครงการโรงไฟฟ้า	-	(907,858)	(1,041,443)
เงินสดสุทธิได้มา(ใช้ไป)จากกิจกรรมลงทุน	387,142	(1,697,185)	(10,162,053)
กระแสเงินสดจากกิจกรรมจัดหาเงิน			
เงินสดรับจากเงินกู้ยืมระยะสั้นจากสถาบันการเงิน	3,174,499	5,732,678	3,943,432
เงินสดจ่ายคืนเงินกู้ยืมระยะสั้นจากสถาบันการเงิน	(4,283,601)	(5,868,141)	(1,936,075)
เงินสดรับจากเงินกู้ยืมระยะสั้นจากกิจการที่เกี่ยวข้องกัน	-	-	11,487,023
เงินสดจ่ายคืนจากเงินกู้ยืมระยะสั้นจากกิจการที่เกี่ยวข้องกัน	-	-	(26,369,830)
เงินสดจ่ายจากเงินกู้ยืมระยะสั้นจากบริษัทอื่น	-	-	(704,028)
เงินสดรับจากเงินกู้ยืมระยะยาวจากสถาบันการเงิน	4,110,259	2,850,155	-
เงินสดจ่ายคืนเงินกู้ยืมระยะยาวจากสถาบันการเงิน	(394,928)	(80,893)	(49,797)
เงินสดจ่ายสำหรับต้นทุนทางการเงินอื่น	(8,448)	(21,673)	-
เงินสดรับจากการออกหุ้นสามัญ	-	-	24,334,305
เงินสดรับจากการใช้สิทธิซื้อหุ้นสามัญของบริษัทภายใต้ BPP-W และ BPP-ESOP	3,234	124,219	-
เงินปันผลจ่ายของบริษัทย่อยให้แก่ส่วนได้เสียที่ไม่มีอำนาจควบคุม	-	-	-
เงินปันผลจ่ายให้แก่ผู้ถือหุ้นของบริษัท	(1,830,583)	(1,675,715)	(1,606,123)
เงินสดสุทธิได้มา(ใช้ไป)จากกิจกรรมจัดหาเงิน	770,432	1,060,630	9,098,907
เงินสดและรายการเทียบเท่าเงินสดเพิ่มขึ้น(ลดลง)สุทธิ	358,024	(545)	31,762
ผลต่างของอัตราแลกเปลี่ยนของเงินสดและรายการเทียบเท่าเงินสด	(44,242)	(23,042)	(38,592)
เงินสดและรายการเทียบเท่าเงินสด ณ วันต้นปี	1,129,197	1,152,784	1,159,614
เงินสดและรายการเทียบเท่าเงินสด ณ วันปลายปี	1,442,979	1,129,197	1,152,784



13.3 อัตราส่วนทางการเงิน

บริษัท บ้านปู เพาเวอร์ จำกัด (มหาชน) และ บริษัทย่อย

ณ วันที่ 31 ธันวาคม 2561 และ 2560 และ 2559

	พ.ศ. 2561	พ.ศ. 2560	พ.ศ. 2559
อัตราส่วนสภาพคล่อง			
(Liquidity ratio)			
อัตราส่วนสภาพคล่อง	0.88	0.84	1.20
อัตราส่วนสภาพคล่องหมุนเร็ว	0.62	0.49	0.52
อัตราส่วนสภาพคล่องกระแสเงินสด	n.a.	0.12	0.10
อัตราส่วนหมุนเวียนลูกหนี้การค้า	4.85	5.67	5.00
ระยะเวลากับหนี้เฉลี่ย	74.20	63.53	72.07
อัตราส่วนหมุนเวียนสินค้าคงเหลือ	10.46	9.99	8.05
ระยะเวลารายสินค้าเฉลี่ย	34.42	36.02	44.72
อัตราส่วนหมุนเวียนเจ้าหนี้	7.89	9.93	10.26
ระยะเวลารายหนี้	45.62	36.26	35.10
Cash Cycle	63.00	63.28	81.69
อัตราส่วนแสดงความสามารถในการหากำไร			
(Profitability ratio)			
อัตรากำไรขั้นต้น	20.10	23.99	34.95
อัตรากำไรจากดำเนินงาน	80.23	70.46	83.84
อัตรากำไรอื่น	45.28	40.33	43.41
อัตราส่วนเงินผลต่อกำไรสุทธิ	(0.07)	0.13	0.24
อัตรากำไรสุทธิ	33.00	38.62	42.26
อัตราผลตอบแทนผู้ถือหุ้น	9.42	10.70	16.77
อัตราส่วนแสดงความสามารถในการดำเนินงาน			
(Efficiency ratio)			
อัตราผลตอบแทนจากสินทรัพย์	7.68	9.17	11.47
อัตราผลตอบแทนจากสินทรัพย์ถาวร	36.64	45.65	63.61
อัตราหมุนของสินทรัพย์	0.23	0.24	0.27
อัตราส่วนหนี้สินรวมต่อส่วนของผู้ถือหุ้น	0.25	0.20	0.13
อัตราส่วนหนี้สุทธิต่อส่วนของผู้ถือหุ้น	0.13	0.10	0.03
อัตราส่วนความสามารถชำระดอกเบี้ย	n.a.	10.05	4.47
อัตราการจ่ายเงินปันผล	48.00	44.00	57.00

หมายเหตุ

*เงินปันผลประจำปีจำนวนเงินรวม 1,831 ล้านบาท สำหรับการดำเนินงานประจำปี 2561 ซึ่งได้จ่ายเป็นเงินปันผลระหว่างกาลไปแล้วให้แก่ผู้ถือหุ้นจำนวน 3,051,021,700 หุ้น เป็นจำนวนเงิน 915 ล้านบาท ดังนั้นคงเหลือการจ่ายเงินปันผลสำหรับผลการดำเนินงานประจำปี 2561 ในงวดอีกหุ้นละ 0.30 บาท เป็นจำนวนเงินทั้งสิ้น 915 ล้านบาท คิดเป็นการจ่ายเงินปันผลในอัตราร้อยละ 48 ของกำไรสุทธิรวม ทั้งนี้จำนวนหุ้นดังกล่าวยังไม่รวมหุ้นที่อาจจะเพิ่มขึ้นจากการใช้สิทธิซื้อหุ้นสามัญของใบสำคัญแสดงสิทธิซื้อหุ้นสามัญของบริษัทฯ ให้แก่กรรมการและพนักงานของกลุ่มบริษัท บ้านปู จำกัด (มหาชน) (BPP-W) และ การเสนอขายหุ้นสามัญให้แก่กรรมการและพนักงานของบริษัทฯ และบริษัทย่อย (BPP-ESOP)

14. การวิเคราะห์และคำอธิบายของฝ่ายจัดการ

1. การวิเคราะห์ผลการดำเนินงานของบริษัท

การวิเคราะห์ผลการดำเนินงานและฐานะการเงินเปรียบเทียบสำหรับปี สิ้นสุดวันที่ 31 ธันวาคม พ.ศ. 2561 และ 2560 สรุปได้ดังนี้

งบกำไรขาดทุนรวมสำหรับปี สิ้นสุดวันที่ 31 ธันวาคม พ.ศ. 2561 และ 2560

สรุปผลการดำเนินงานรวม (หน่วย: ล้านบาท)	2561	2560
รายได้จากการขาย	6,322	6,419
ต้นทุนขาย	(5,051)	(4,879)
กำไรขั้นต้น	1,271	1,540
ค่าใช้จ่ายในการบริหาร	(1,229)	(1,169)
ค่าสินไหมทดแทนตามคำพิพากษา	(901)	-
ส่วนแบ่งกำไรจากบริษัทร่วมและการร่วมค้า	4,767	3,682
รายได้อื่น	466	657
ต้นทุนทางการเงิน	(229)	(106)
กำไรก่อนภาษีเงินได้	4,145	4,604
ภาษีเงินได้	(293)	(362)
กำไรสุทธิสำหรับปี	3,852	4,242
ส่วนของบริษัทใหญ่	3,813	4,155
ส่วนได้เสียที่ไม่มีอำนาจควบคุม	39	88

1.1 รายได้จากการขาย ต้นทุนขาย และกำไรขั้นต้น

รายได้จากการขาย เป็นรายได้จากการขายไฟฟ้า ไอน้ำและอื่นๆ ของโรงไฟฟ้าพลังความร้อนรวมทั้ง 3 แห่งและโรงไฟฟ้าพลังงานแสงอาทิตย์ในสาธารณรัฐประชาชนจีน โดยมีรายละเอียดดังต่อไปนี้

	ปริมาณขายไฟฟ้า (GWh)		ปริมาณขายไอน้ำและอื่นๆ (ล้านตัน)		ต้นทุนเฉลี่ยถ่วงน้ำหนัก (หยวนต่อตัน)	
100% Basis	2561	2560	2561	2560	2561	2560
โรงไฟฟ้า Zhending CHP	416.11	419.74	1.64	1.42	522.08	490.95
โรงไฟฟ้า Luannan CHP	609.10	509.60	1.43	1.23	634.52	595.61
โรงไฟฟ้า Zouping CHP	465.88	566.99	2.64	3.25	734.66	712.69
โรงไฟฟ้าพลังงานแสงอาทิตย์	185.72	173.73	n/a	n/a	n/a	n/a

	อัตราค่าไฟฟ้าเฉลี่ย (หยวนต่อกิโลวัตต์ชั่วโมง)		อัตราค่าไอน้ำและอื่น ๆ (หยวนต่อตัน)	
	2561	2560	2561	2560
โรงไฟฟ้า Zhending CHP	0.34	0.35	117.95	122.43
โรงไฟฟ้า Luannan CHP	0.37	0.40	87.83	81.36
โรงไฟฟ้า Zouping CHP	0.41	0.39	99.64	95.16

รายได้จากการขายรวมจำนวน 6,322 ล้านบาท ลดลงจากปีก่อน 97 ล้านบาท คิดเป็นร้อยละ 2 เป็นผลจากการลดลงของรายได้ของโรงไฟฟ้าพลังความร้อนร่วม 153 ล้านบาท ในขณะที่มีรายได้เพิ่มขึ้นจากโรงไฟฟ้าพลังงานแสงอาทิตย์ในสาธารณรัฐประชาชนจีน จำนวน 56 ล้านบาท

โรงไฟฟ้าพลังความร้อนร่วมในสาธารณรัฐประชาชนจีน

การลดลงของรายได้ เป็นผลสุทธิจากการลดลงของรายได้ค่าไฟฟ้า ซึ่งเกิดจากการลดลงของปริมาณขายไฟฟ้าจำนวน 5.25 กิกะวัตต์ชั่วโมง และราคาขายไฟฟ้าเฉลี่ยต่อกิโลวัตต์ชั่วโมง จำนวน 0.01 หยวน โดยราคาขายไฟฟ้าเฉลี่ยต่อกิโลวัตต์ชั่วโมง เท่ากับ 0.37 หยวน (ปี 2560: เท่ากับ 0.38 หยวน) สุทธิกับการเพิ่มขึ้นของรายได้ค่าขายไอน้ำและอื่น ๆ ซึ่งเป็นผลสุทธิจากการลดลงของปริมาณการขายไอน้ำ จำนวน 0.31 ล้านตัน ในขณะที่ราคาขายเฉลี่ยไอน้ำต่อตัน เท่ากับ 89.97 หยวน (ปี 2560: เท่ากับ 87.62 หยวน) เพิ่มขึ้น 2.35 หยวน หรือคิดเป็นอัตราร้อยละ 3 โดยราคาขายดังกล่าวได้ปรับตัวเพิ่มขึ้นตามราคตลาดของถ่านหินที่เป็นเชื้อเพลิงหลัก นอกจากนี้ยังได้รับเงินสนับสนุนจากรัฐบาลในการปฏิบัติตามมาตรฐานการควบคุมสิ่งแวดล้อม (ultra-low emission) กอปรกับผลกระทบจากอัตราแลกเปลี่ยนของเงินสกุลหยวนต่อเงินสกุลบาท โดยเงินสกุลหยวนได้อ่อนค่าลงเมื่อเทียบกับปีก่อน มีผลให้รายได้ลดลงเมื่อแปลงรายได้ในสกุลเงินหยวนมาเป็นเงินสกุลบาท อัตราแลกเปลี่ยนเฉลี่ยของเงินสกุลหยวนต่อเงินสกุลเงินบาท 2561 เท่ากับ 4.8913 บาทต่อ 1 หยวน (2560 : 5.0283 บาทต่อ 1 หยวน)

โรงไฟฟ้าพลังงานแสงอาทิตย์ในสาธารณรัฐประชาชนจีน

การเพิ่มขึ้นของรายได้ ส่วนใหญ่เป็นผลจากการเพิ่มขึ้นของปริมาณการขายไฟฟ้าจำนวน 11.99 กิกะวัตต์ชั่วโมง โดยราคาขายไฟฟ้าสุทธิเฉลี่ยต่อกิโลวัตต์ชั่วโมง เท่ากับ 0.38 หยวน (ปี 2560: เท่ากับ 0.29 หยวน) สูงขึ้น 0.09 หยวนเมื่อเทียบกับปีก่อน ในปีนี้โรงไฟฟ้าพลังแสงอาทิตย์ได้ดำเนินการผลิตตลอดทั้งปีและมีโครงการเพิ่มขึ้นอีก 1 โครงการในช่วงปลายปีนี้ สุทธิกับการลดลงของรายได้จากการแปลงรายได้ในสกุลเงินหยวนมาเป็นเงินสกุลบาท ซึ่งเกิดจากผลกระทบของอัตราแลกเปลี่ยนตามคำอธิบายของโรงไฟฟ้าพลังความร้อนร่วมข้างต้น

ต้นทุนเฉลี่ย

ต้นทุนเฉลี่ยถ่านหิน 639 หยวนต่อตัน (ปี 2560: ที่ 619 หยวนต่อตัน) ซึ่งเพิ่มขึ้น 20 หยวนต่อตัน หรือคิดเป็นอัตราร้อยละ 3 เมื่อเทียบกับปีก่อน ต้นทุนถ่านหินได้ปรับตัวสูงขึ้นอย่างต่อเนื่องตั้งแต่ช่วงไตรมาสที่ 4 ปี 2559

อัตรากำลังขั้นต้น

อัตรากำลังขั้นต้นคิดเป็นร้อยละ 21 (ปี 2560: ร้อยละ 24) ลดลงร้อยละ 3 จากปีก่อน ส่วนใหญ่เป็นผลจากการเพิ่มขึ้นของต้นทุนถ่านหินที่เป็นเชื้อเพลิงหลักของโรงไฟฟ้าพลังความร้อนร่วมตามที่กล่าวไว้ข้างต้น

1.2 ค่าใช้จ่ายในการบริหารรวม 1,229 ล้านบาท เพิ่มขึ้น 60 ล้านบาท คิดเป็นร้อยละ 5 เมื่อเทียบกับปีก่อนหน้า ส่วนใหญ่เกิดจากปัจจัยดังต่อไปนี้

- 1.2.1 ค่าที่ปรึกษา เพิ่มขึ้นจำนวน 20 ล้านบาท สำหรับการศึกษาศักยภาพและความเป็นไปได้ของการลงทุนในแถบเอเชียตะวันออกเฉียงใต้ (CLMV)
- 1.2.2 ค่าบริหารจัดการ เพิ่มขึ้น จำนวน 43 ล้านบาท เป็นค่าใช้จ่ายที่เพิ่มขึ้น จากสัญญาหลักในการให้บริการระหว่างบริษัทและบริษัทใหญ่ โดยได้เริ่มคิดค่าบริการในอัตราใหม่ตั้งแต่เดือนตุลาคม 2560 จำนวน 27 ล้านบาท และค่าบริหารจัดการโครงการโรงไฟฟ้าในสาธารณรัฐประชาชนจีนที่อยู่ในระหว่างก่อสร้าง จำนวน 16 ล้านบาท
- 1.2.3 การตั้งสำรองค่าเผื่อการลดลงในมูลค่าของสินค้าคงเหลือ ของบริษัทย่อยแห่งหนึ่งในประเทศไทย จำนวน 14 ล้านบาท ซึ่งไม่มีรายการดังกล่าวในปีก่อนหน้า
- 1.2.4 มีค่าใช้จ่ายอื่นๆที่ลดลงสุทธิ จำนวน 17 ล้านบาท

1.3 ค่าสินไหมทดแทนตามคำพิพากษา จำนวน 901 ล้านบาท เป็นค่าเสียหายจากคดีฟ้องร้องที่ต้องจ่ายให้แก่โจทก์ ตามคำพิพากษาเมื่อวันที่ 6 มีนาคม พ.ศ. 2561 เป็นเงินจำนวน 1,500 ล้านบาท พร้อมดอกเบี้ยในอัตราร้อยละ 7.5 ต่อปี คิดเป็นจำนวนเงินรวม 2,702 ล้านบาท ซึ่งแบ่งจ่ายเท่าๆกันระหว่างจำเลยรวมทั้ง 3 ราย โดยกลุ่มบริษัทได้จ่ายชำระค่าเสียหายดังกล่าวให้แก่โจทก์เป็นที่เรียบร้อยแล้วเมื่อวันที่ 9 มีนาคม พ.ศ. 2561

1.4 การรับรู้ผลกำไรจากบริษัทร่วมและการร่วมค้าจำนวน 4,767 ล้านบาท ประกอบด้วยการรับรู้ส่วนแบ่งกำไรจาก BLCP จำนวน 1,340 ล้านบาท จากโรงไฟฟ้าหงสาและเหมืองภูไฟ จำนวน 3,418 ล้านบาท และจากโครงการผลิตไฟฟ้าพลังงานแสงอาทิตย์ในประเทศญี่ปุ่น จำนวน 36 ล้านบาท และรับรู้ส่วนแบ่งผลขาดทุนจากเงินลงทุนในโรงไฟฟ้าในสาธารณรัฐประชาชนจีนซึ่งอยู่ในระหว่างดำเนินการก่อสร้าง โรงไฟฟ้า จากค่าใช้จ่ายที่ไม่สามารถบันทึกเป็นต้นทุนของสินทรัพย์ได้ตามมาตรฐานบัญชี จำนวน 19 ล้านบาท และรับรู้ส่วนแบ่งขาดทุนจากเงินลงทุน อื่นๆ จำนวน 8 ล้านบาท

การรับรู้ผลกำไรจากบริษัทร่วมและการร่วมค้าเพิ่มขึ้น 1,085 ล้านบาทคิดเป็นร้อยละ 29 เทียบกับปีก่อน ส่วนใหญ่เป็นการเพิ่มขึ้นของส่วนแบ่งกำไรจากโรงไฟฟ้าหงสาและเหมืองภูไฟเพิ่มขึ้นจำนวน 1,183 ล้านบาท รวมถึงโครงการผลิตไฟฟ้าพลังงานแสงอาทิตย์ในประเทศญี่ปุ่นและโรงไฟฟ้าในสาธารณรัฐประชาชนจีนจำนวน 38 ล้านบาทและ 18 ล้านบาท ตามลำดับ ในขณะที่รับรู้ส่วนแบ่งกำไรที่ลดลงจาก BLCP จำนวน 147 ล้านบาท ซึ่งเป็นไปตามโครงสร้างรายได้ที่ลดลงตามสัญญาซื้อขายไฟฟ้าและผลกระทบจากอัตราแลกเปลี่ยนเงินบาทต่อเงินดอลลาร์สหรัฐ และรับรู้ส่วนแบ่งกำไรที่ลดลงจากแหล่งอื่นๆ 7 ล้านบาท



1.5 รายได้อื่นๆ จำนวน 466 ล้านบาท ประกอบด้วย

- 1.5.1 รายได้ดอกเบี้ยรับ จำนวน 55 ล้านบาท
- 1.5.2 ส่วนแบ่งกำไรจากการลงทุนในโครงการโรงไฟฟ้าพลังงานแสงอาทิตย์ภายใต้รูปแบบ TK (Tokumei Kumiai) จำนวน 20 ล้านบาท
- 1.5.3 รายได้ค่าบริการจัดการจำนวน 195 ล้านบาท เป็นค่าบริการจัดการที่คิดไปยังบริษัทที่เกี่ยวข้องกันและการร่วมค้า
- 1.5.4 รายได้ค่าเชื่อมต่อท่อไอน้ำที่เรียกเก็บจากลูกค้ารายใหม่ของบริษัทโรงไฟฟ้าพลังความร้อนร่วมในสาธารณรัฐประชาชนจีน จำนวน 85 ล้านบาท
- 1.5.5 กำไรจากอัตราแลกเปลี่ยนสุทธิ จำนวน 19 ล้านบาท ส่วนใหญ่เป็นผลกำไรจากอัตราแลกเปลี่ยนที่เกิดจากการปรับโครงสร้างเงินทุนของกลุ่มบริษัท รวมถึงการปรับเปลี่ยนสกุลเงินของเงินให้กู้ยืมภายในกลุ่มบริษัทให้สอดคล้องกับสกุลเงินที่ใช้ในการดำเนินงาน เพื่อเป็นการบริหารความเสี่ยงด้านอัตราแลกเปลี่ยนของกลุ่มบริษัท
- 1.5.6 รายได้อื่นๆ จำนวน 92 ล้านบาท ประกอบด้วยเงินสนับสนุนจากรัฐบาล จำนวน 15 ล้านบาท รายได้จากการขายเก้าอี้และวัสดุเหลือใช้ของโรงไฟฟ้าพลังความร้อนร่วมในสาธารณรัฐประชาชนจีน จำนวน 49 ล้านบาท และรายได้อื่นๆ จำนวน 28 ล้านบาท

1.6 ดอกเบี้ยจ่ายจำนวน 229 ล้านบาท เพิ่มขึ้น 123 ล้านบาท เกิดจากการเพิ่มขึ้นของเงินกู้ยืมจากสถาบันการเงิน

1.7 ภาษีเงินได้นิติบุคคลจำนวน 293 ล้านบาท ลดลง 69 ล้านบาทเมื่อเทียบกับปีก่อน ประกอบด้วย

- 1.7.1 ลดลงจำนวน 96 ล้านบาท เนื่องจากกำไรจากการดำเนินงานลดลงของโรงไฟฟ้าพลังความร้อนร่วมในสาธารณรัฐประชาชนจีน
- 1.7.2 เพิ่มขึ้นจำนวน 27 ล้านบาท เกิดจากผลสุทธิของการเพิ่มขึ้นจำนวน 89 ล้านบาท จากการลดลงของทรัพย์สินภาษีเงินได้รอตัดบัญชี ส่วนใหญ่เกิดจากการรับรู้รายได้เงินปันผลจากบริษัทย่อย ซึ่งสามารถนำผลขาดทุนสะสมทางภาษีไปใช้ได้ในช่วงปี สหกับการลดลงของหนี้สินภาษีเงินได้รอตัดบัญชี ซึ่งเกิดจากรายได้ค่าเชื่อมต่อท่อไอน้ำที่เรียกเก็บจากลูกค้ารายใหม่ของบริษัทโรงไฟฟ้าพลังความร้อนร่วมในสาธารณรัฐประชาชนจีน เป็นผลแตกต่างด้านเวลาในการรับรู้รายได้ดังกล่าวในทางบัญชีและทางภาษี

1.8 กำไรสุทธิรวมในส่วนของบริษัท สำหรับปีสิ้นสุดวันที่ 31 ธันวาคม พ.ศ. 2561 จำนวน 3,813 ล้านบาท ลดลงจากปีก่อนจำนวน 342 ล้านบาท

กำไรต่อหุ้นขั้นพื้นฐาน (Basic Earnings Per Share) เท่ากับ 1.250 บาทต่อหุ้น (ปี 2560: 1.364 บาทต่อหุ้น)

2. งบแสดงฐานะการเงินรวม ณ วันที่ 31 ธันวาคม พ.ศ. 2561 เปรียบเทียบกับงบแสดงฐานะการเงินรวม ณ วันที่ 31 ธันวาคม พ.ศ. 2560

2.1 สินทรัพย์รวมจำนวน 51,566 ล้านบาท เพิ่มขึ้น 3,868 ล้านบาท เมื่อเทียบกับปีก่อน โดยมีรายละเอียดของการเพิ่มขึ้นและลดลงที่มีสาระสำคัญดังนี้

- เงินสดและเงินฝากธนาคารจำนวน 1,443 ล้านบาท เพิ่มขึ้น 314 ล้านบาท คิดเป็นร้อยละ 28 (ดูคำอธิบายในข้อ 4 เรื่องงบกระแสเงินสดรวม)
- เงินลงทุนระยะสั้นเป็นเงินฝากกับสถาบันการเงินของบริษัทย่อยในสาธารณรัฐประชาชนจีนจำนวน 104 ล้านบาท ลดลงจำนวน 77 ล้านบาท เนื่องจากนำไปลงทุนเพิ่มในส่วนขยายของโรงไฟฟ้าพลังความร้อนร่วมในสาธารณรัฐประชาชนจีน
- เงินปันผลค้างรับที่คาดว่าจะได้รับภายในหนึ่งปีและส่วนที่เกินกว่าหนึ่งปีจากกิจการที่เกี่ยวข้องกันรวมจำนวน 7,133 ล้านบาท เป็นเงินปันผลค้างรับจากการร่วมค้า ซึ่งดำเนินธุรกิจไฟฟ้าในประเทศลดลงจำนวน 714 ล้านบาท เป็นผลสุทธิจากการได้รับเงินปันผลจำนวน 3,106 ล้านบาท และจากการรับรู้รายได้จากการประกาศจ่ายปันผลเพิ่มเติมในระหว่างงวด จำนวน 2,392 ล้านบาท
- เงินให้กู้ระยะสั้นแก่กิจการที่เกี่ยวข้องกันจำนวน 2 ล้านบาท เป็นเงินให้กู้ยืมในสกุลเงินเยน จำนวน 9 ล้านเยน
- เงินลงทุนในบริษัทร่วมและการร่วมค้าจำนวน 21,247 ล้านบาท เพิ่มขึ้น 2,846 ล้านบาท คิดเป็นร้อยละ 15 เป็นผลสุทธิจากการลงทุนเพิ่มในธุรกิจไฟฟ้าในประเทศจีนและอื่นๆ จำนวน 335 ล้านบาทและ 43 ล้านบาท ตามลำดับ และการรับรู้ส่วนแบ่งกำไรจากการร่วมค้าสุทธิกับเงินปันผลรับในระหว่างปีจำนวน 2,545 ล้านบาท รวมถึงขาดทุนจากอัตราแลกเปลี่ยนที่ยังไม่เกิดขึ้นจริงจากการแปลงค่าทางการเงิน ณ วันสิ้นปี จำนวน 77 ล้านบาท
- เงินลงทุนอื่น จำนวน 4,154 ล้านบาท เพิ่มขึ้น 1,389 ล้านบาท หรือคิดเป็นร้อยละ 50 เป็นการลงทุนในโครงการผลิตไฟฟ้าพลังงานแสงอาทิตย์ในประเทศญี่ปุ่นในรูปแบบของ TK (TOKUMEI KUMIAI) Agreement โดยลงทุนเพิ่มในระหว่างปี จำนวน 1,060 ล้านบาท และเพิ่มขึ้นจากการรับโอนจากเงินจ่ายล่วงหน้าสำหรับการพัฒนาโครงการไฟฟ้า จำนวน 296 ล้านบาท รวมกำไรจากอัตราแลกเปลี่ยนที่ยังไม่เกิดขึ้นจริงจากการแปลงค่าทางการเงิน ณ วันสิ้นปี จำนวน 33 ล้านบาท
- ที่ดิน อาคารและอุปกรณ์ – สุทธิ จำนวน 12,232 ล้านบาท เพิ่มขึ้น 238 ล้านบาท เป็นผลสุทธิจากการซื้อธุรกิจโครงการโรงไฟฟ้าพลังงานแสงอาทิตย์ ในสาธารณรัฐประชาชนจีน จำนวน 240 ล้านบาท จากการลงทุนเพิ่มในเครื่องจักรและอุปกรณ์ของโรงไฟฟ้าพลังความร้อนร่วม จำนวน 1,290 ล้านบาทและพลังงานแสงอาทิตย์ในสาธารณรัฐประชาชนจีนและอื่นๆ จำนวน 58 ล้านบาท สุทธิกับการตัดจำหน่ายและการโอนย้ายสินทรัพย์ จำนวน 52 ล้านบาท และค่าเสื่อมราคาสำหรับปี

จำนวน 578 ล้านบาท รวมถึงขาดทุนจากอัตราแลกเปลี่ยนที่ยังไม่เกิดขึ้นจริงจากการแปลงค่างบการเงิน จำนวน 720 ล้านบาท

- สินทรัพย์ไม่หมุนเวียนอื่น จำนวน 1,846 ล้านบาท เพิ่มขึ้นจำนวน 3 ล้านบาท เป็นผลสุทธิจากการลดลงของเงินทดรองจ่ายสำหรับการพัฒนาโครงการโรงไฟฟ้าพลังงานแสงอาทิตย์ในญี่ปุ่นจำนวน 296 ล้านบาท ซึ่งได้จัดประเภทรายการใหม่ไปเป็นเงินลงทุนอื่น และการลดลงของสิทธิในการใช้ที่ดิน 60 ล้านบาท จากการตัดจำหน่ายเป็นค่าใช้จ่ายในระหว่างปีตามอายุของสิทธิในการใช้ที่ดินลดลงจากภาษีซื้อของโรงไฟฟ้าพลังงานแสงอาทิตย์ จำนวน 120 ล้านบาท ซึ่งใช้เครดิตภาษีขายในระหว่างปี ในขณะที่มีการเพิ่มขึ้นของรายได้เงินสนับสนุนค้ำรับจากโรงไฟฟ้าพลังงานแสงอาทิตย์ในสาธารณรัฐประชาชนจีน จำนวน 453 ล้านบาทและค่ามัดจำอาคารสำนักงานที่ประเทศญี่ปุ่น จำนวน 17 ล้านบาท และอื่นๆ จำนวน 9 ล้านบาท

2.2 หนี้สินรวมจำนวน 10,385 ล้านบาท เพิ่มขึ้นจำนวน 2,472 ล้านบาท เมื่อเทียบกับหนี้สินรวมปีก่อน โดยมีรายละเอียดของการเพิ่มขึ้นและลดลงที่มีสาระสำคัญดังนี้

- เงินกู้ยืมระยะสั้นจากสถาบันการเงิน จำนวน 1,185 ล้านบาท ลดลง 1,139 ล้านบาท เป็นผลสุทธิจากการกู้เงินเพิ่ม จำนวน 3,124 ล้านบาท และจ่ายชำระคืนในระหว่างปี จำนวน 4,221 ล้านบาท และมีผลกำไรจากอัตราแลกเปลี่ยนที่ยังไม่เกิดขึ้นจริงจากการแปลงค่างบการเงิน ณ วันสิ้นปี จำนวน 42 ล้านบาท ส่วนใหญ่เกิดจากเงินกู้ยืมสกุลหยวน เนื่องจากการอ่อนค่าลงของเงินสกุลหยวนต่อเงินสกุลบาท อัตราแลกเปลี่ยนเฉลี่ยของเงินสกุลหยวนต่อเงินสกุลเงินบาท ณ วันที่ 31 ธ.ค. 2561 เท่ากับ 4.7237 บาทต่อ 1 หยวน (ณ วันที่ 31 ธ.ค. 2560 : 5.0145 บาทต่อ 1 หยวน)
- ส่วนของเงินกู้ยืมระยะยาวจากสถาบันการเงินที่ถึงกำหนดชำระภายในหนึ่งปี จำนวน 1,073 ล้านบาท เพิ่มขึ้น 725 ล้านบาท หรือคิดเป็นร้อยละ 209 เป็นผลสุทธิจากการจัดประเภทของเงินกู้ระยะยาวเป็นเงินกู้ระยะยาวที่ถึงกำหนดชำระภายในหนึ่งปี จำนวน 1,145 ล้านบาท (รวมค่าธรรมเนียมในการจัดหาเงินกู้สุทธิ) การชำระคืนเงินกู้ระยะยาวที่ถึงกำหนดชำระภายในหนึ่งปีจำนวน 398 ล้านบาท และมีผลกำไรจากอัตราแลกเปลี่ยนที่ยังไม่เกิดขึ้นจริงจากการแปลงค่างบการเงิน ณ วันสิ้นปี จำนวน 22 ล้านบาท
- เงินกู้ยืมระยะยาวจากสถาบันการเงิน จำนวน 5,465 ล้านบาท เพิ่มขึ้น 2,915 ล้านบาท หรือคิดเป็นร้อยละ 114 เป็นผลสุทธิจากการกู้ยืมเพิ่มจำนวน 4,110 ล้านบาท (รวมค่าธรรมเนียมในการจัดหาเงินกู้สุทธิ) และการจัดประเภทจากเงินกู้ระยะยาวเป็นเงินกู้ระยะยาวที่ถึงกำหนดชำระภายในหนึ่งปีจำนวน 1,145 ล้านบาท และผลจากการกำไรจากอัตราแลกเปลี่ยนที่ยังไม่เกิดขึ้นจริงจากการแปลงค่างบการเงิน ณ วันสิ้นปี จำนวน 50 ล้านบาท ส่วนใหญ่เกิดจากเงินกู้ยืมสกุลหยวน เนื่องจากการอ่อนค่าลงของเงินสกุลหยวนต่อเงินสกุลบาท
- หนี้สินหมุนเวียนอื่นจำนวน 1,799 ล้านบาท ลดลงสุทธิจำนวน 56 ล้านบาท เกิดจาก การลดลงของเงินรับล่วงหน้าจากกลุ่มลูกค้าผู้ใช้ไอน้ำของโรงไฟฟ้าพลังความร้อนร่วมในสาธารณรัฐ

ประชาชนจีน จำนวน 8 ล้านบาท โดยลูกค้ากลุ่มนี้จะต้องดำเนินการร้องขอและจ่ายชำระเงินค่าใช้ไอน้ำก่อนถึงฤดูหนาวและยอดเงินรับล่วงหน้าดังกล่าวจะถูกตัดจำหน่ายตามการใช้ไอน้ำในช่วงฤดูหนาว การลดลงของค่าหุ้นค้างจ่าย จำนวน 68 ล้านบาท และค่าใช้จ่ายค้างจ่าย และเจ้าหนี้อื่นๆ จำนวน 30 ล้านบาท จากการจ่ายชำระในระหว่างปี ในขณะที่เจ้าหนี้ค่าซื้อทรัพย์สินของโรงไฟฟ้าพลังความร้อนร่วมและโรงไฟฟ้าพลังงานแสงอาทิตย์ในสาธารณรัฐประชาชนจีน เพิ่มขึ้นจำนวน 50 ล้านบาท

2.3 ส่วนของผู้ถือหุ้นจำนวน 41,181 ล้านบาท เพิ่มขึ้น 1,396 ล้านบาท เมื่อเทียบกับปีก่อน เป็นผลสุทธิจาก

- เพิ่มขึ้นจากกำไรสุทธิสำหรับ 12 เดือน จำนวน 3,813 ล้านบาท
- เพิ่มขึ้นจากการเพิ่มทุน จำนวน 66 ล้านบาท จากการใช้สิทธิซื้อหุ้นสามัญภายใต้โครงการ BPP-W และ BPP-ESOP ในระหว่างปี
- เพิ่มขึ้นจากสำรองการจ่ายโดยใช้หุ้นเป็นเกณฑ์ จำนวน 15 ล้านบาท
- เพิ่มขึ้นจากการเปลี่ยนแปลงมูลค่ายุติธรรมของตราสารอนุพันธ์ที่เป็นการป้องกันความเสี่ยงทางการเงินและอื่นๆ จำนวน 159 ล้านบาท
- ลดลงจากส่วนได้เสียที่ไม่มีอำนาจควบคุม จำนวน 7 ล้านบาท
- ลดลงจากขาดทุนจากการแปลงค่างบการเงินของบริษัทย่อยที่แสดงเป็นเงินตราต่างประเทศ จำนวน 814 ล้านบาท
- ลดลงจากการจ่ายเงินปันผล จำนวน 1,831 ล้านบาท
- ลดลงจากส่วนแบ่งการจ่ายโดยใช้หุ้นเป็นเกณฑ์ให้บริษัทใหญ่ จำนวน 5 ล้านบาท

3 งบกระแสเงินสดรวม สำหรับงวด 12 เดือน สิ้นสุดวันที่ 31 ธันวาคม พ.ศ. 2561

งบกระแสเงินสดรวมสำหรับงวด 12 เดือนสิ้นสุดวันที่ 31 ธันวาคม พ.ศ. 2561 บริษัทมีเงินสดสุทธิเพิ่มขึ้นจากวันที่ 31 ธันวาคม พ.ศ. 2560 จำนวน 314 ล้านบาท (รวมผลขาดทุนของอัตราแลกเปลี่ยนจากการแปลงค่า จำนวน 44 ล้านบาท) โดยแยกเป็นแต่ละกิจกรรมดังนี้

3.1 เงินสดสุทธิใช้ไปจากกิจกรรมดำเนินงานจำนวน 800 ล้านบาท มีกิจกรรมดำเนินงานสำคัญดังนี้

- รับชำระเงินจากการขายไฟฟ้าและไอน้ำ จำนวน 6,249 ล้านบาท
- จ่ายชำระเจ้าหนี้และผู้รับเหมา จำนวน 8,575 ล้านบาท
- จ่ายดอกเบี้ยจำนวน 202 ล้านบาท
- จ่ายภาษีเงินได้นิติบุคคลจำนวน 250 ล้านบาท
- อื่นๆ จำนวน 23 ล้านบาท

3.2 เงินสดสุทธิได้มาจากกิจกรรมลงทุนจำนวน 387 ล้านบาท มีสาระสำคัญดังนี้

- ลงทุนในเครื่องจักร อุปกรณ์ และโครงการระหว่างดำเนินการจำนวน 1,296 ล้านบาท

- ลงทุนเพิ่มธุรกิจไฟฟ้าในสาธารณรัฐประชาชนจีนและโครงการโรงไฟฟ้าพลังงานแสงอาทิตย์ในประเทศญี่ปุ่น จำนวน 1,500 ล้านบาท
- เงินสดจ่ายจากเงินฝากธนาคารที่มีข้อจำกัดในการใช้จำนวน 30 ล้านบาท
- เงินปันผลรับจากการร่วมค้า และบริษัทอื่นจำนวน 3,126 ล้านบาท
- รับเงินลงทุนระยะสั้น จำนวน 77 ล้านบาท
- เงินให้กู้ยืมแก่บริษัทที่เกี่ยวข้อง จำนวน 3 ล้านบาท
- เงินรับจากดอกเบี้ยรับและอื่น ๆ จำนวน 13 ล้านบาท

3.3 เงินสดสุทธิได้มาจากกิจกรรมจัดหาเงินจำนวน 770 ล้านบาท ประกอบด้วย

- เงินสดรับจากเงินกู้ยืมระยะสั้นและระยะยาว จากธนาคาร จำนวน 7,285 ล้านบาท
- จ่ายชำระคืนเงินกู้ยืมระยะสั้นและระยะยาว ธนาคาร จำนวน 4,679 ล้านบาท
- จ่ายค่าธรรมเนียมหรือต้นทุนทางการเงินอื่นๆ จำนวน 8 ล้านบาท
- เงินสดรับจากการใช้สิทธิซื้อหุ้นสามัญของบริษัทภายใต้โครงการ BPP-W และ BPP-ESOP จำนวน 3 ล้านบาท
- จ่ายเงินปันผล จำนวน 1,831 ล้านบาท

4 สรุปความเห็นของฝ่ายบริหาร

บ้านปู เพาเวอร์ รายงานผลการดำเนินงานประจำปี 2561 สะท้อนถึงความสามารถในการดำเนินงานอย่างต่อเนื่องและแข็งแกร่ง บริษัทฯ ได้มีการปรับปรุง พัฒนา เพื่อเพิ่มประสิทธิภาพของโรงไฟฟ้าหลักที่สำคัญของบริษัทฯ ทั้ง 2 โรงอันได้แก่ การพัฒนาศักยภาพและประสิทธิภาพการจ่ายไฟของโรงไฟฟ้าหงสา และ การปิดซ่อมบำรุงครั้งใหญ่หรือ EMJ ตามแผนของโรงไฟฟ้าบีแอลซีพี ซึ่งสามารถดำเนินการแล้วเสร็จได้อย่างดีก่อนกำหนดการ นอกจากนี้บริษัทฯ สามารถเพิ่มกำลังการผลิตที่เปิดดำเนินการแล้วรวมเป็น 2,145 เมกะวัตต์ (ตามสัดส่วนการถือหุ้น) จากการเปิดดำเนินการเชิงพาณิชย์ของส่วนขยายระยะที่ 2 ของโรงไฟฟ้าหลวนหนานและโรงไฟฟ้าพลังงานแสงอาทิตย์ในประเทศญี่ปุ่นอีก 2 โครงการ รวมทั้งสิ้น 76.5 เมกะวัตต์

ในปี 2561 บริษัทรายงานผลกำไรจากการดำเนินงานรวม 4,729 ล้านบาท เพิ่มขึ้นร้อยละ 9 ส่วนหลักมาจากส่วนแบ่งกำไรที่เพิ่มขึ้นอย่างมีนัยสำคัญของโรงไฟฟ้าหงสา กำไรจากการดำเนินงานก่อนหักดอกเบี้ย ภาษี ค่าเสื่อม และค่าตัดจำหน่ายสำหรับปีนี้คิดเป็น 5,913 ล้านบาท เพิ่มขึ้นร้อยละ 9 เมื่อเทียบกับ 5,410 ล้านบาทในปีที่แล้ว สะท้อนให้เห็นถึงความสามารถในการบริหาร การดำเนินงาน และการรายงานส่วนแบ่งกำไรอย่างต่อเนื่องและมั่นคงจากโรงไฟฟ้าที่ตั้งอยู่ตามประเทศต่างๆ ในภูมิภาคเอเชีย-แปซิฟิก

รายได้รวมของบริษัทฯ จำนวน 6,322 ล้านบาท ประกอบด้วย รายได้จากธุรกิจในประเทศจีน ได้แก่ โรงไฟฟ้าพลังงานความร้อนร่วม จำนวน 5,608 ล้านบาท และ โรงไฟฟ้าพลังงานแสงอาทิตย์ทั้ง 6 แห่ง จำนวน 714 ล้านบาท โดยรายได้ที่ลดลงมาจาก ปริมาณความต้องการใช้ไฟฟ้าและไอน้ำที่ลดลงของลูกค้าที่โรงไฟฟ้าพลังงานความร้อนร่วมโจผิง ในขณะที่ความต้องการไฟฟ้าและไอน้ำของภาคอุตสาหกรรมและครัวเรือนที่โรงไฟฟ้าพลังงานความร้อนร่วมเจิ้งต้งและหลวนหนานยังคงมีอยู่อย่างต่อเนื่อง ทั้งนี้แม้โรงไฟฟ้าในประเทศจีนจะได้รับผลกระทบจากราคาค่าต้นทุนถ่านหินในประเทศที่ปรับเพิ่มสูงขึ้นโดยอัตราราคาค่าต้นทุนถ่านหินอยู่ที่ระดับสูงกว่า 600 หยวนต่อตัน แต่บริษัทก็ยังคงสามารถสร้างกำไรได้ โดยรายงานอัตรากำไรขั้นต้นที่ร้อยละ 20 ทั้งนี้เป็นผลมาจากการปรับปรุงประสิทธิภาพของโรงไฟฟ้าอย่างสม่ำเสมอ และการบริหารจัดการปริมาณถ่านหินเพื่อในโรงไฟฟ้า (coal inventory) เพื่อบริหารต้นทุนถ่านหินในระดับที่เหมาะสม

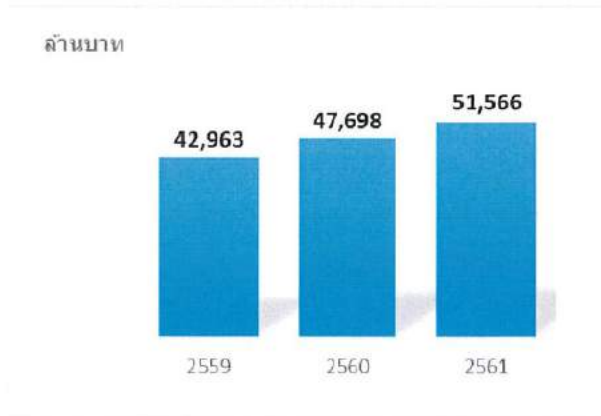
บริษัทฯ รับรู้ส่วนแบ่งกำไรจากกิจการค้ารวมจำนวน 4,767 ล้านบาท เทียบกับปีก่อนหน้าจำนวน 3,682 ล้านบาท เพิ่มขึ้นถึงร้อยละ 29 โดยการเพิ่มขึ้นจำนวน 1,085 ล้านบาทนี้ ส่วนหลักมาจากส่วนแบ่งกำไรที่เพิ่มขึ้นอย่างมีนัยสำคัญของโรงไฟฟ้าหงสา ที่สามารถผลิตและจ่ายไฟได้อย่างมีประสิทธิภาพ รายงานดัชนีค่าความพร้อมจ่ายหรือ EAF สูงถึงร้อยละ 87 โรงไฟฟ้าหงสารายงานส่วนแบ่งกำไรรวม 3,418 ล้านบาท (รวมผลขาดทุนจากการแปลงค่าเงินแล้วจำนวน 24.5 ล้านบาท) เทียบกับ 2,235 ล้านบาทในปีก่อนหน้า หรือเพิ่มขึ้นร้อยละ 53 ในขณะที่โรงไฟฟ้าบีแอลซีพี รายงานส่วนแบ่งกำไรรวม 1,340 ล้านบาท (รวมผลขาดทุนจากการแปลงค่าเงินแล้วจำนวน 55 ล้านบาท และ ภาษีเงินได้รอตัดบัญชีจำนวน 83 ล้านบาท) ลดลงเล็กน้อยเมื่อเทียบกับปีก่อนหน้าจำนวน 1,487 ล้านบาท ทั้งนี้โรงไฟฟ้าบีแอลซีพี ได้ทำการซ่อมบำรุงตามแผนครั้งใหญ่ หรือ EMJ ครบทั้ง 2 หน่วยผลิตเป็นที่เรียบร้อยแล้ว โดยสามารถรายงานประสิทธิภาพการดำเนินงานที่ยังคงสูงถึงร้อยละ 89 ทั้งยังรับรู้เงินปันผลจากธุรกิจไฟฟ้าพลังงานแสงอาทิตย์ในประเทศญี่ปุ่นจำนวน 20 ล้านบาท

บริษัทฯ ยังคงมองหาโอกาสในการลงทุนอย่างต่อเนื่องทั้งธุรกิจไฟฟ้าจากพลังงานหลัก และ พลังงานหมุนเวียน ซึ่งในปี 2561 บริษัทฯ ได้ขยายการลงทุนเพื่อพัฒนาโครงการพลังงานลมที่ประเทศเวียดนาม มีกำลังการผลิต 80 เมกะวัตต์ ทั้งนี้หากรวมโครงการต่างๆที่อยู่ในแผนงานซึ่งอยู่ระหว่างการพัฒนาและก่อสร้างอีกจำนวน 644 เมกะวัตต์ ทำให้กำลังการผลิตรวมของบริษัทฯ เพิ่มขึ้นเป็น 2,869 เมกะวัตต์ โดยบริษัทฯ มุ่งเน้นการลงทุนไปยังประเทศที่มีการเติบโตของความต้องการใช้ไฟฟ้า และรัฐบาลมีนโยบายสนับสนุนการลงทุน จึงมีความเชื่อมั่นว่าจากความสามารถและประสบการณ์ในการดำเนินงานในหลายๆประเทศในภูมิภาคเอเชีย แปซิฟิก กอปรกับแผนกลยุทธ์ที่เน้นการสร้าง synergy ระหว่างกลุ่มบริษัทฯ บ้านปู เพาเวอร์ จะสามารถบรรลุเป้าหมายเพื่อให้มีกำลังการผลิตรวม 4,300 เมกะวัตต์ โดยมีกำลังการผลิตจากพลังงานหมุนเวียนไม่น้อยกว่าร้อยละ 20 ภายในปี 2568 ได้ตามแผน

✓

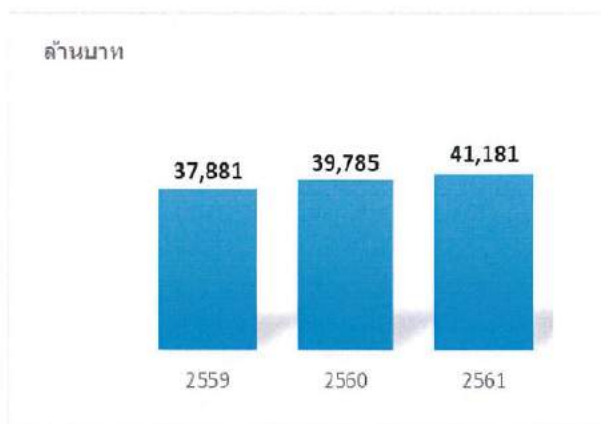
การวิเคราะห์อัตราส่วนทางการเงิน

สินทรัพย์รวม



สินทรัพย์รวม ณ วันที่ 31 ธันวาคม 2561 จำนวน 51,566 ล้านบาท เพิ่มขึ้น 3,868 ล้านบาท หรือคิดเป็นร้อยละ 8 เมื่อเทียบกับปีที่ผ่านมา ส่วนใหญ่เป็นผลจากการลงทุนเพิ่มในโครงการโรงไฟฟ้าพลังงานแสงอาทิตย์ในประเทศญี่ปุ่น 1,389 ล้านบาท และส่วนขยายของโรงไฟฟ้าพลังงานความร้อนร่วมในจีน จำนวน 1,290 ล้านบาท รวมถึงการเพิ่มขึ้นของเงินสดและเงินฝากกับสถาบันการเงิน จำนวน 314 ล้านบาท

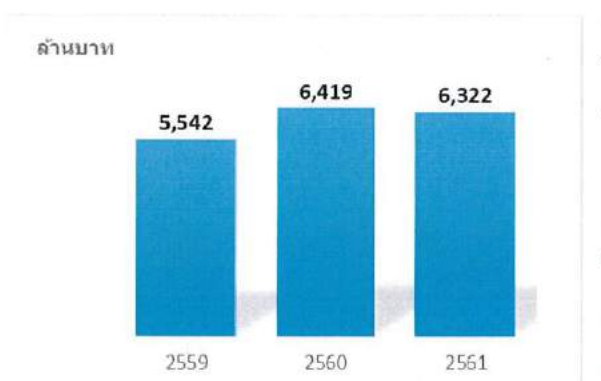
ส่วนของผู้ถือหุ้นรวม



ส่วนของผู้ถือหุ้นรวม ณ วันที่ 31 ธันวาคม 2561 จำนวน 41,181 ล้านบาท เพิ่มขึ้น 1,396 ล้านบาท หรือคิดเป็นร้อยละ 4 เมื่อเทียบกับปีที่ผ่านมา ส่วนใหญ่เป็นผลมาจากการเพิ่มขึ้นจากกำไรสุทธิสำหรับปี 2561 จำนวน 3,813 ล้านบาท การเพิ่มทุนระหว่างปีภายใต้โครงการ BPP-W¹ และ BPP-ESOP² การเปลี่ยนแปลงมูลค่าของตราสารอนุพันธ์เพื่อป้องกันความเสี่ยงทางการเงิน และการลดลงจากส่วนได้เสียที่ไม่มีอำนาจควบคุมรวมแล้วจำนวน 218 ล้านบาท การลดลงจาก

การจ่ายเงินปันผล 1,831 ล้านบาท และผลจากการขาดทุนการแปลงค่างบการเงินบริษัทย่อยจำนวน 814 ล้านบาท

รายได้จากการขายรวม

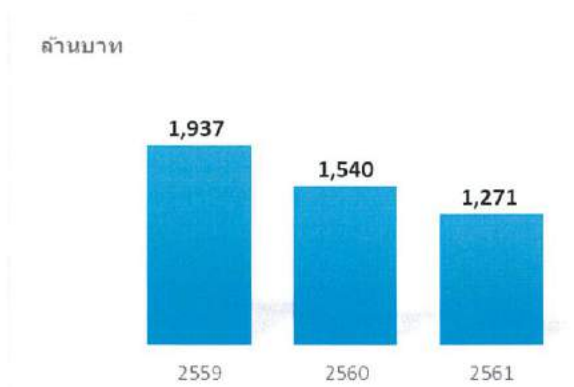


รายได้จากการขายซึ่งสะท้อนผลการดำเนินงานของธุรกิจ ในจีน รวม 6,322 ล้านบาท ประกอบด้วย รายได้จากโรงไฟฟ้าพลังงานความร้อนร่วมจำนวน 5,608 ล้านบาท และรายได้จากโรงไฟฟ้าพลังงานแสงอาทิตย์จำนวน 714 ล้านบาท ลดลงร้อยละ 2 เป็นผลจากการปริมาณขายไฟฟ้า และไอน้ำ ที่ลดลง กอปรกับไม่ได้มีการปรับขึ้นของราคาขายไฟฟ้าเฉลี่ยและไอน้ำระหว่างปี ในขณะที่ต้นทุนถ่านหินที่เป็นเชื้อเพลิงหลักยังคงอยู่ในระดับสูง

¹ การออกใบสำคัญแสดงสิทธิซื้อหุ้นสามัญของบริษัทฯ เพื่อเสนอขายให้แก่กรรมการและพนักงานของกลุ่มบริษัท บานปู จำกัด (มหาชน) โดยไม่รวมถึงกรรมการ ผู้บริหาร และพนักงานของบริษัทฯและบริษัทย่อย

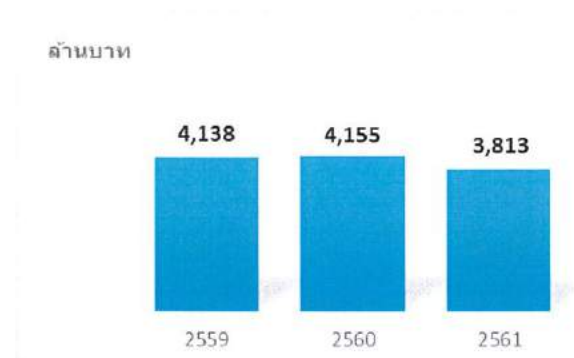
² การเสนอขายหุ้นสามัญในโครงการและพนักงานของบริษัทฯ และบริษัทย่อย

กำไรขั้นต้น



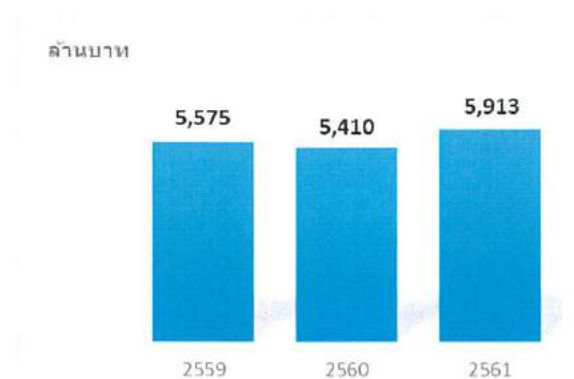
กำไรขั้นต้นสำหรับปี 2561 จำนวน 1,271 ล้านบาท ลดลง 269 ล้านบาท หรือร้อยละ 17 เมื่อเทียบกับปี 2560 เนื่องจากยังคงได้รับผลกระทบจากการเพิ่มขึ้นของต้นทุนถ่านหินที่เป็นเชื้อเพลิงหลักของโรงไฟฟ้าพลังงานความร้อนร่วมในจีน จึงรายงานอัตรากำไรขั้นต้น (Gross Profit Margin: GPM) คิดเป็นร้อยละ 20 เทียบกับร้อยละ 24 ในปี 2560 หรือลดลงร้อยละ 4

กำไร (ขาดทุน) สุทธิรวม



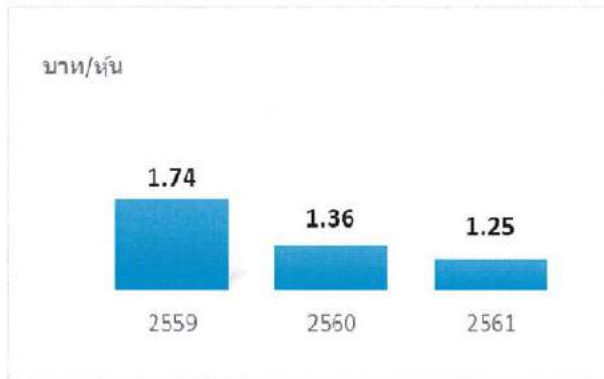
กำไรสุทธิรวมสำหรับปี 2561 สิ้นสุดวันที่ 31 ธันวาคม 2560 จำนวน 3,813 ล้านบาท ลดลงจากปีก่อน ส่วนหลักมาจากการชำระค่าสินไหมทดแทนคดีหังสา จำนวน 902 ล้านบาทในไตรมาส 1 ของปี 2561 ทั้งนี้ หากไม่รวมรายการดังกล่าว บริษัทฯ รายงานกำไรจากการดำเนินงานจำนวน 4,729 ล้านบาท โดยส่วนหลักมาจากส่วนแบ่งกำไรจากโรงไฟฟ้าหงสาที่สามารถผลิตและจ่ายกระแสไฟฟ้าได้เพิ่มขึ้นอย่างมีนัยสำคัญ

กำไรจากการดำเนินงานก่อนดอกเบี้ย ภาษี ค่าเสื่อมราคาและค่าใช้จ่ายตัดจ่าย (EBITDA)



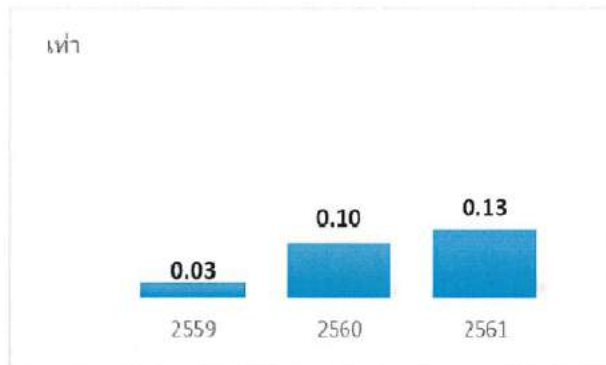
กำไรจากการดำเนินงานก่อนดอกเบี้ย ภาษี ค่าเสื่อมราคาและค่าใช้จ่ายตัดจ่าย (EBITDA) จำนวน 5,913 ล้านบาท เพิ่มขึ้น 503 ล้านบาทหรือคิดเป็นร้อยละ 9 เมื่อเทียบกับปีก่อน ประกอบไปด้วย ส่วนแบ่งกำไรจากโรงไฟฟ้าหงสาที่สามารถผลิตและจ่ายกระแสไฟฟ้าได้เพิ่มขึ้น ทั้งนี้โรงไฟฟ้าพลังงานความร้อนร่วมในจีน รายงาน EBITDA ที่ลดลงเนื่องจากได้รับผลกระทบจากการเพิ่มขึ้นของต้นทุนถ่านหินที่เป็นเชื้อเพลิงหลัก

กำไร (ขาดทุน) ต่อหุ้น



สำหรับปีสิ้นสุดวันที่ 31 ธันวาคม 2561 มีผลกำไรต่อหุ้นขั้นพื้นฐาน (Basic Earnings Per Share) เท่ากับ 1.25 บาทต่อหุ้น ลดลงจากปีที่แล้ว 0.11 บาทต่อหุ้น โดยระหว่างปีได้มีการเพิ่มขึ้นของจำนวนหุ้น จากการเพิ่มทุนภายใต้โครงการ BPP-W และ BPP-ESOP โดยในปี 2561 มีจำนวนหุ้นทั้งสิ้น 3,051,021,700 หุ้น

อัตราส่วนหนี้สินสุทธิต่อทุน



อัตราส่วนหนี้สินสุทธิต่อทุน ณ วันที่ 31 ธันวาคม 2561 อยู่ที่ 0.13 เท่า โดยหนี้สินสุทธิตัวรวมมีจำนวน 5,206 ล้านบาท ในขณะที่ส่วนของเจ้าของมีจำนวน 41,181 ล้านบาท ทั้งนี้หนี้สินรวมในปี 2561 มีจำนวน 10,130 ล้านบาท เพิ่มขึ้นจำนวน 2,217 ล้านบาท เมื่อเทียบกับหนี้สินรวมในปี 2560 เป็นผลมาจากการเพิ่มขึ้นสุทธิของเงินกู้ยืมจากสถาบันการเงินจำนวน 2,501 ล้านบาทเพื่อใช้ในการพัฒนาโครงการ