

ส่วนที่ 3 ฐานะการเงินและผลการดำเนินงาน

13. ข้อมูลสำคัญทางการเงิน

รายงานคณะกรรมการตรวจสอบ

คณะกรรมการตรวจสอบของบริษัท แอ็พพลาย ดีบี จำกัด (มหาชน) ประกอบด้วยกรรมการอิสระ ผู้ทรงคุณวุฒิ จำนวน 3 ท่าน ดังนี้

- | | |
|--------------------------|----------------------|
| 1. ดร. มงคล เหล่าวรวงศ์ | ประธานกรรมการตรวจสอบ |
| 2. ผศ.ดร. มณฑิลา นรสิงห์ | กรรมการตรวจสอบ |
| 3. นางกาญจนา ปิยะสาธิต | กรรมการตรวจสอบ |

โดยมีนางวิจิตรา ทับบุรี ผู้อำนวยการสำนักควบคุมภายใน เป็นเลขานุการคณะกรรมการตรวจสอบ

คณะกรรมการตรวจสอบได้ปฏิบัติหน้าที่ตามที่ได้รับมอบหมายจากคณะกรรมการบริษัทและตามกฎบัตรของคณะกรรมการตรวจสอบ ซึ่งสอดคล้องตามแนวปฏิบัติที่ดีของคณะกรรมการกำกับหลักทรัพย์และตลาดหลักทรัพย์ โดยสอบทานและผลักดันให้บริษัทปฏิบัติตามหลักการกำกับดูแลกิจการที่ดี มีระบบการบริหารความเสี่ยงและการควบคุมภายในที่เพียงพอ มีการตรวจสอบภายในที่มีประสิทธิภาพและประสิทธิผล ให้ความสำคัญกับโครงสร้างและกระบวนการทำงานขององค์กรอย่างเป็นระบบ มุ่งเน้นการเป็นองค์กรโปร่งใสและยกระดับคุณภาพการตรวจสอบภายในของบริษัทฯ และสร้างมูลค่าเพิ่มในระยะยาวอย่างยั่งยืน โดยคำนึงถึงการตอบสนองต่อความต้องการของผู้มีส่วนได้เสียอย่างรอบด้าน สรุปสาระสำคัญในการปฏิบัติหน้าที่ในรอบปี 2562 ได้ดังนี้

1. สอบทานงบการเงินรายไตรมาสและงบการเงินรวมประจำปีก่อนเสนอให้คณะกรรมการบริษัทพิจารณาอนุมัติ โดยคณะกรรมการตรวจสอบได้ให้ความสำคัญกับการปฏิบัติตามมาตรฐานการรายงานทางการเงิน การเปิดเผยข้อมูลอย่างเพียงพอ โดยได้สอบทานประเด็นที่เป็นสาระสำคัญ รายการพิเศษและได้รับคำชี้แจงจากผู้สอบบัญชี ฝ่ายจัดการและผู้อำนวยการสำนักควบคุมภายใน จนเป็นที่พอใจว่าการจัดทำงบการเงินรวมทั้งการเปิดเผยหมายเหตุประกอบในงบการเงินเป็นไปตามข้อกำหนดของกฎหมายและมาตรฐานการรายงานทางการเงิน จึงได้ให้ความเห็นชอบงบการเงินดังกล่าวที่ผู้สอบบัญชีได้สอบทานและตรวจสอบแล้ว ซึ่งเป็นรายงานความเห็นอย่างไม่มีเงื่อนไข นอกจากนี้ คณะกรรมการตรวจสอบได้ปรึกษาร่วมกับผู้สอบบัญชีในเรื่องสำคัญจากการตรวจสอบ (Key Audit Matters) รวมทั้งพฤติการณ์อันควรสงสัยตามมาตรา 89/25 แห่งพระราชบัญญัติหลักทรัพย์และตลาดหลักทรัพย์ พ.ศ.2535 แก้ไขเพิ่มเติม โดยพระราชบัญญัติหลักทรัพย์และตลาดหลักทรัพย์ (ฉบับที่ 4) พ.ศ.2551 ซึ่งในปี 2561 ผู้สอบบัญชีไม่มีข้อสังเกตที่เป็นสาระสำคัญและไม่พบพฤติการณ์อันควรสงสัยดังที่กล่าวข้างต้น สามารถกล่าวได้ว่า งบการเงินและงบการเงินรวมของบริษัทฯ เชื่อถือได้มีความโปร่งใสและสอดคล้องตามมาตรฐาน ผู้สอบบัญชีมีความเป็นอิสระ และสามารถตรวจสอบได้
2. ทบทวนความเพียงพอและความเหมาะสมกระบวนการควบคุมภายใน โดยมีความเห็นว่ระบบการควบคุมภายในของบริษัทฯ มีความเหมาะสมและเพียงพอต่อการดำเนินธุรกิจ ทั้งนี้ บริษัทฯ มีการจัดทำแผนการตรวจสอบระบบควบคุมภายในและสอบทานรายงานผลการปฏิบัติงานตรวจสอบรายไตรมาส
3. ทบทวนกฎบัตรของคณะกรรมการตรวจสอบ โดยคณะกรรมการตรวจสอบได้พิจารณาทบทวนกฎบัตร คณะกรรมการตรวจสอบของบริษัทฯ เพื่อพิจารณาปรับปรุงและแก้ไขเกี่ยวกับคุณสมบัติ บทบาทหน้าที่และอำนาจของคณะกรรมการตรวจสอบ เพื่อให้สอดคล้องกับหลักเกณฑ์และแนวทางปฏิบัติของหลักการกำกับกิจการที่ดีและข้อกำหนดของตลาดหลักทรัพย์แห่งประเทศไทย และสำนักงานคณะกรรมการกำกับหลักทรัพย์และตลาดหลักทรัพย์
4. ทบทวนนโยบายการกำกับดูแลกิจการ, นโยบายประมวลจริยธรรมธุรกิจ, นโยบายเผยแพร่ข้อมูล, นโยบายการต่อต้านการทุจริตและคอร์รัปชัน, นโยบายการให้ความสำคัญคุ้มครองผู้ให้ข้อมูลและการสอบสวนเรื่องร้องเรียน เพื่อให้สอดคล้องกับการปฏิบัติงานและข้อกำหนดของตลาดหลักทรัพย์แห่งประเทศไทยและสำนักงานคณะกรรมการกำกับหลักทรัพย์และตลาดหลักทรัพย์
5. จัดให้มีการประเมินตนเองของคณะกรรมการตรวจสอบทั้งคณะ แสดงให้เห็นว่าคณะกรรมการตรวจสอบได้ปฏิบัติหน้าที่ครบถ้วนตามที่ได้รับมอบหมายจากคณะกรรมการบริษัทและมีการปฏิบัติงานที่สอดคล้องกับแนวทางปฏิบัติที่ดี

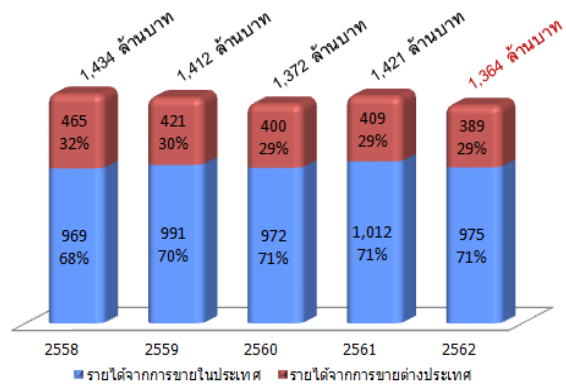
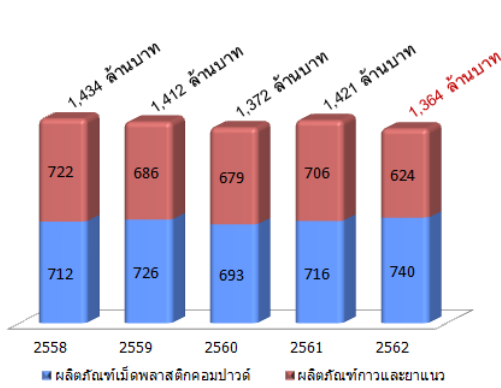
6. พิจารณารายการที่เกี่ยวข้องกันหรือรายการที่อาจมีความขัดแย้งทางผลประโยชน์ของบริษัทฯ เพื่อพิจารณาให้เป็นไปตามกฎหมายและกฎระเบียบตามที่คณะกรรมการกำกับตลาดทุนและหน่วยงานอื่น ๆ ที่เกี่ยวข้องกำหนด เพื่อให้มั่นใจว่ารายการดังกล่าวสมเหตุสมผล โปร่งใสและมีการเปิดเผยข้อมูลอย่างเพียงพอและเป็นประโยชน์สูงสุดต่อบริษัทฯ ด้วยเงื่อนไขและราคาที่เหมาะสมผล ดังเช่นที่กำกับบุคคลภายนอกทั่วไป
7. คณะกรรมการตรวจสอบได้กำกับดูแลให้การดำเนินธุรกิจเป็นไปตามกฎหมายว่าด้วยหลักทรัพย์และตลาดหลักทรัพย์ ข้อกำหนดของตลาดหลักทรัพย์หรือกฎหมายที่เกี่ยวข้องกับธุรกิจของบริษัทฯ สำหรับปี 2562 คณะกรรมการตรวจสอบได้พิจารณาและเสนอต่อคณะกรรมการบริษัทให้แต่งตั้งนางมัญชฎา สิงห์สุขสวัสดิ์ ผู้สอบบัญชีรับอนุญาตทะเบียนเลขที่ 6112 และ/หรือนายยุทธพงศ์ สุนทรินคะ ผู้สอบบัญชีรับอนุญาตทะเบียนเลขที่ 10604 และ/หรือนายสุเมธ แจ่มสามสี ผู้สอบบัญชีรับอนุญาตทะเบียนเลขที่ 9362 และ/หรือนางสาวสาวิตรี องค์กริริมังคละ ผู้สอบบัญชีรับอนุญาตทะเบียนเลขที่ 10449 ของบริษัท เคพีเอ็มจี ภูมิไชย สอบบัญชี จำกัด เป็นผู้สอบบัญชีของบริษัทฯ โดยการแต่งตั้งผู้สอบบัญชีและค่าสอบบัญชีขึ้นอยู่กับการอนุมัติของผู้ถือหุ้นในการประชุมสามัญประจำปี 2563 นี้

โดยสรุป คณะกรรมการตรวจสอบได้ปฏิบัติตามหน้าที่และความรับผิดชอบที่ได้รับไว้ในกฎบัตรของคณะกรรมการตรวจสอบ โดยใช้ความรู้ความสามารถ ความระมัดระวัง ความรอบคอบและมีความเป็นอิสระอย่างเพียงพอ ตลอดจนได้ให้ความเห็นและข้อเสนอแนะต่างๆ อย่างสร้างสรรค์ เพื่อประโยชน์ต่อผู้มีส่วนได้เสียอย่างเท่าเทียมกัน คณะกรรมการตรวจสอบมีความเห็นว่ารายงานข้อมูลทางการเงินของบริษัทฯ มีความถูกต้อง เชื่อถือได้ สอดคล้องตามมาตรฐานการบัญชีที่รับรองทั่วไป บริษัทฯ มีการปฏิบัติงานที่สอดคล้องตามกฎหมาย ข้อผูกพันต่างๆ ที่เกี่ยวข้องกับการดำเนินธุรกิจ รวมถึงระบบการกำกับดูแลกิจการที่ดี มีการบริหารจัดการความเสี่ยงอย่างเพียงพอ มีระบบการควบคุมภายในและการตรวจสอบภายในที่เหมาะสมและมีประสิทธิผล



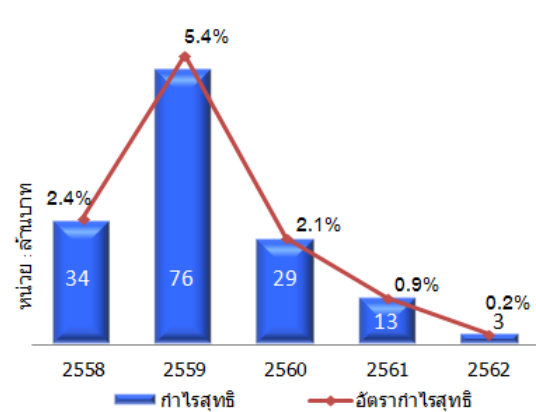
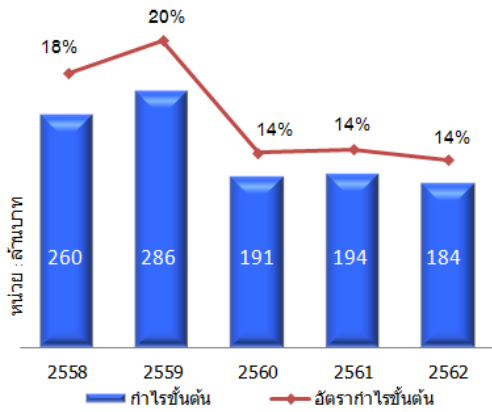
ดร. มงคล เหล่าารพงศ์
ประธานกรรมการตรวจสอบ

ข้อมูลสำคัญทางการเงิน



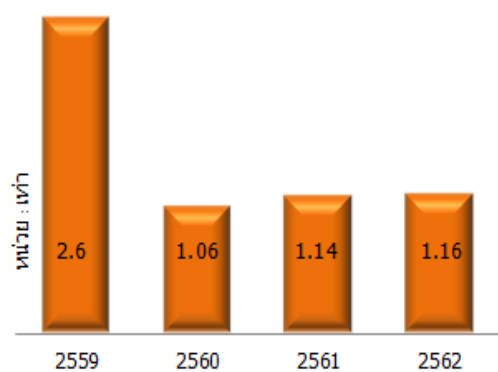
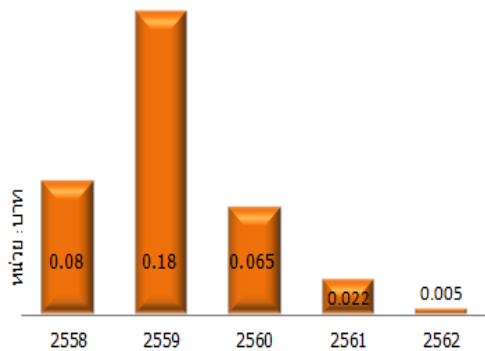
รายได้รวม

สัดส่วนรายได้ในประเทศและ



กำไรขั้นต้น

กำไรสุทธิ



อัตรากำไรสุทธิต่อหุ้น

อัตรานี้สินต่อส่วนของผู้ถือหุ้น

งบแสดงฐานะทางการเงิน
1. สินทรัพย์

สินทรัพย์	ปี 2560		ปี 2561		ปี 2562	
	ล้านบาท	%	ล้านบาท	%	ล้านบาท	%
เงินสดและรายการเทียบเท่า เงินสด	72.72	6.00	33.22	2.65	52.00	4.15
ลูกหนี้การค้า	315.96	26.16	328.46	26.22	335.28	26.74
ลูกหนี้อื่น	42.82	3.55	42.37	3.38	50.43	4.02
สินค้างเหลือ	319.04	26.42	304.88	24.34	261.43	20.85
สินทรัพย์หมุนเวียนรวม	750.24	62.12	708.93	56.59	699.15	55.77
สินทรัพย์ถาวร	447.43	37.07	534.70	42.68	542.49	43.27
สินทรัพย์ไม่หมุนเวียนอื่น	9.78	0.81	9.07	0.72	12.01	0.96
สินทรัพย์รวม	1,207.75	100.00	1,252.70	100.00	1,253.65	100.00

2. หนี้สิน

	ปี 2560	ปี 2561	ปี 2562
หนี้สิน	ล้านบาท	ล้านบาท	ล้านบาท
หนี้สินหมุนเวียน	554.52	609.95	546.56
หนี้สินไม่หมุนเวียน	68.34	56.91	125.68
หนี้สินรวม	622.86	666.86	672.24

3. อัตราส่วนทางการเงิน

อัตราส่วนทางการเงิน	ปี 2560	ปี 2561	ปี 2562
อัตราส่วนสภาพคล่อง (เท่า)	1.35	1.16	1.28
อัตรากำไรขั้นต้น (ร้อยละ)	13.92	13.65	13.44
EBIT MARGIN (ร้อยละ)	2.23	0.72	0.72
อัตรากำไรสุทธิ (ร้อยละ)	2.09	0.90	0.23
อัตราผลตอบแทนต่อสินทรัพย์	2.55	1.06	1.06
อัตราผลตอบแทนต่อส่วนของผู้ถือหุ้น (ร้อยละ)	6.58	2.23	0.56
อัตราหนี้สินต่อส่วนของผู้ถือหุ้น (เท่า)	1.06	1.14	1.16

4. อัตราการจ่ายเงินปันผล

การจ่ายเงินปันผล			
ปี	อัตรา การจ่ายปันผล	กำไรสุทธิ (บาท/หุ้น)	อัตราการจ่ายเงินปันผล ต่อกำไรสุทธิ (ร้อยละ)
ปี 2560	0.02	0.065	41.32
ปี 2561	0.01	0.022	46.15
ปี 2562	0.01	0.005	183.87

14. การวิเคราะห์และคำอธิบายของฝ่ายจัดการ

สำหรับผลการดำเนินงานสำหรับปี สิ้นสุด 31 ธันวาคม 2562

บริษัทฯ ประกอบธุรกิจเป็นผู้ผลิตและจัดจำหน่ายสินค้าผลิตภัณฑ์เม็ดพลาสติกคอมปาวด์ (Plastic Compound) และผลิตภัณฑ์กาวสำหรับอุตสาหกรรม (Industrial Adhesive) และผลิตภัณฑ์ยาแนว (Sealant) เพื่อจำหน่ายให้แก่ลูกค้าทั้งในและต่างประเทศ โดยมีฐานลูกค้าหลักในประเทศเป็นโรงงานอุตสาหกรรมที่ใช้ผลิตภัณฑ์ของบริษัทฯ เป็นวัตถุดิบในกระบวนการผลิตของสินค้าต่างๆ ซึ่งมีฐานลูกค้าต่างประเทศทั้งในอาเซียน ตะวันออกกลาง แอฟริกา ยุโรปและอเมริกาใต้ โดยบริษัทฯ ผลิตและจำหน่ายสินค้าภายใต้ตราสินค้าต่างๆ ทั้งตราสินค้าของบริษัทฯ และภายใต้ตราสินค้าของลูกค้า ความสามารถในการสร้างรายได้ของบริษัทฯ จะขึ้นอยู่กับการขยายตัวของโรงงานอุตสาหกรรมและการเติบโตของแต่ละภาคอุตสาหกรรม เช่น อุตสาหกรรมผลิตสายไฟฟ้า อุตสาหกรรมอสังหาริมทรัพย์และก่อสร้าง และอุตสาหกรรมเครื่องหนัง เป็นต้น ซึ่งจะเป็นไปตามภาวะเศรษฐกิจโดยรวมและการลงทุนในรัฐวิสาหกิจและภาคเอกชนสำหรับการดำเนินธุรกิจของบริษัทฯ ในปี 2562 บริษัทฯ ได้เริ่มดำเนินการผลิตสินค้าประเภทผลิตภัณฑ์ยาแนว ณ โรงงานผลิตซิลิโคนซีแลนท์แห่งใหม่และได้จัดกลุ่มธุรกิจออกเป็น 3 กลุ่มผลิตภัณฑ์หลัก ได้แก่ 1) กลุ่มผลิตภัณฑ์เม็ดพลาสติกคอมปาวด์ 2) ผลิตภัณฑ์กาว และ 3) ผลิตภัณฑ์ยาแนวและกาวขนาดเล็กสำหรับใช้ในครัวเรือน กลุ่มธุรกิจที่ 1 ผลิตภัณฑ์เม็ดพลาสติกคอมปาวด์สามารถจำแนกออกเป็น 3 ประเภทตามลักษณะการใช้งาน ได้แก่ 1.1) ผลิตภัณฑ์เม็ดพลาสติกคอมปาวด์สำหรับสายไฟฟ้าและสายเคเบิล (Wire and Cable PVC) 1.2) ผลิตภัณฑ์เม็ดพลาสติกคอมปาวด์สำหรับเกรดใช้งานทั่วไป (General Grade PVC) ซึ่งประกอบด้วยเม็ดพลาสติกพีวีซีแบบแข็ง (Rigid PVC) และเม็ดพลาสติกพีวีซี ชนิดที่ใช้สำหรับงานทั่วไปนอกเหนือจากการผลิตสายไฟฟ้าและสายเคเบิล รวมถึงผลิตภัณฑ์เม็ดพลาสติกสำหรับใช้ทางการแพทย์ (Medical Grade PVC) และ 1.3) เส้นใยสังเคราะห์โพลีโพรพิลีน กลุ่มธุรกิจที่ 2 ธุรกิจผลิตภัณฑ์กาวอุตสาหกรรมส่วนใหญ่นำไปใช้ในธุรกิจผลิตรองเท้าและเฟอร์นิเจอร์เครื่องหนัง และกลุ่มธุรกิจที่ 3 ผลิตภัณฑ์ยาแนวและกาวขนาดเล็ก สามารถจำแนกตามประเภทของสินค้า ได้แก่ 3.1) ผลิตภัณฑ์ยาแนว 3.2) ผลิตภัณฑ์กาวขนาดเล็กสำหรับใช้ในครัวเรือน 3.3) ผลิตภัณฑ์ยาแนวสำหรับอุตสาหกรรม และ 3.4) สินค้าที่เกี่ยวข้องส่วนใหญ่เป็นการจำหน่ายสินค้าผ่านตัวแทนทั้งในและต่างประเทศ

การวิเคราะห์ผลการดำเนินงาน

ตารางที่ 1 : งบกำไรขาดทุนเบ็ดเสร็จสำหรับปีบัญชีสิ้นสุดวันที่ 31 ธันวาคม 2561 และ 2562

	สำหรับปี สิ้นสุด 31 ธ.ค.					
	ปี 2561		ปี 2562		เปลี่ยนแปลง +, (-)	
	ล้านบาท	ร้อยละ	ล้านบาท	ร้อยละ	ล้านบาท	ร้อยละ
รายได้จากการขาย	1,421.08	98.82	1,363.76	99.11	(57.32)	(4.03)
ต้นทุนขาย	(1,227.15)	(85.33)	(1,180.50)	(85.79)	46.65	(3.80)
กำไรขั้นต้น	193.93	13.48	183.26	13.32	(10.67)	(5.50)
รายได้อื่น	13.12	0.91	6.74	0.49	(6.38)	(48.63)
กำไร(ขาดทุน) จากอัตราแลกเปลี่ยน	3.92	0.27	5.56	0.40	1.64	41.84
กำไรก่อนค่าใช้จ่าย	210.97	14.67	195.56	14.21	(15.41)	(7.30)
ค่าใช้จ่ายในการขาย	(69.51)	(4.83)	(71.71)	(5.21)	(2.20)	3.17
ค่าใช้จ่ายในการบริหาร	(114.13)	(7.94)	(106.34)	(7.73)	7.79	(6.83)
รวมค่าใช้จ่ายในการขายและบริหาร	(183.64)	(12.77)	(178.05)	(12.94)	5.59	(3.04)
กำไรก่อนต้นทุนทางการเงินและภาษี	27.33	1.90	17.51	1.27	(9.82)	(35.93)
ต้นทุนทางการเงิน	(10.36)	(0.72)	(13.99)	(1.02)	(3.63)	35.04
กำไรก่อนภาษีเงินได้	16.97	1.18	3.52	0.26	(13.45)	(79.26)
ค่าใช้จ่ายภาษีเงินได้	(3.95)	(0.27)	(0.26)	(0.02)	3.69	(93.42)
กำไรสุทธิ	13.03	0.91	3.26	0.24	(9.77)	(74.98)
กำไรเบ็ดเสร็จอื่น	(0.08)	(0.01)	(1.69)	(0.12)	(1.61)	2,012.50
กำไรเบ็ดเสร็จรวม	12.95	0.90	1.57	0.11	(11.38)	(87.88)

* อัตราร้อยละของรายได้รวม

รายได้จากการขาย

สำหรับปี 2561 และ 2562 บริษัทฯ มีรายได้รวมจำนวน 1,438.13 ล้านบาท และ 1,376.06 ล้านบาท ตามลำดับ แบ่งเป็นรายได้จากการขายจำนวน 1,421.08 ล้านบาท และ 1,363.76 ล้านบาท ตามลำดับ ทั้งนี้ รายได้จากการขายของบริษัทฯ ลดลง (57.32) ล้านบาท หรือคิดเป็นการลดลงร้อยละ (4.03) มีสาเหตุหลักจากการขายผลิตภัณฑ์ยาแนวและกาวขนาดเล็กมีการปรับตัวลดลง (46.51) ล้านบาท หรือร้อยละ (10.73) จากการชะลอตัวของรายได้กลุ่มผลิตภัณฑ์ยาแนวทั้งในและต่างประเทศลดลง (46.83) ล้านบาทหรือร้อยละ (20.71) จากการแข่งขันด้านราคาของวัตถุดิบซีแลนทีในตลาดโลกที่ปรับตัวลดลงจากต้นปีที่ผ่านมา ประกอบกับการผลิตยาแนวเพื่อการอุตสาหกรรม (Sealant Bulk Business) ยังไม่เป็นไปตามเป้าหมาย ในขณะที่อีกส่วนหนึ่ง ได้แก่ การปรับตัวลดลงของยอดขายผลิตภัณฑ์ยาแนวขนาดเล็กสำหรับครัวเรือน (10.47) ล้านบาท หรือร้อยละ (5.81) เนื่องจากการแข็งค่าของอัตราแลกเปลี่ยนเงินบาทเทียบกับสกุลดอลลาร์สหรัฐฯ เป็นหลักจากการที่รายได้จากกลุ่มดังกล่าวกว่าร้อยละ 92 และผลิตภัณฑ์กาวสำหรับอุตสาหกรรมก็ปรับตัวลดลง (34.66) ล้านบาท หรือคิดเป็นการลดลงร้อยละ (12.75) เนื่องจาก ความต้องการของกาวในประเทศ ซึ่งจำหน่ายผ่านตัวแทนซึ่งไปจำหน่ายต่อยังตลาดร้านค้ารายย่อยมีการแข่งขันด้านราคาอย่างรุนแรงและความต้องการสินค้าในตลาดรองเท้าและ เครื่องหนังลดลง อีกทั้งผลิตภัณฑ์กาวอุตสาหกรรมซึ่งจำหน่ายยังต่างประเทศได้รับผลกระทบจากการแข่งขันด้านราคาจากผู้ผลิตสินค้าในประเทศ จีน, อินเดีย และ ผู้ประกอบการรายย่อยในเอเชียตะวันออกเฉียงใต้ ในขณะที่ผลิตภัณฑ์เม็ดพลาสติกคอมปาวด์เพิ่มขึ้น 23.85 ล้านบาท หรือคิดเป็นปริมาณการขายเพิ่มขึ้นร้อยละ 3.33 เนื่องจากมีการปรับเปลี่ยนกลยุทธ์การขายด้านการตลาดเพื่อรักษาฐานลูกค้าและเพิ่มยอดขายให้กับผลิตภัณฑ์นั้น ๆ ตลอดจนการเพิ่มกลุ่มยอดขายของสินค้าให้ครอบคลุมและตอบสนองความต้องการของลูกค้าและพัฒนาการผลิตสินค้าเพื่อขยายฐานลูกค้าที่มีปริมาณการผลิตสูงรายได้โดยรวมแบ่งตามกลุ่มผลิตภัณฑ์ของปี 2562 มียอดขายรวม 739.44 ล้านบาท 237.21 ล้านบาท และ 387.12 ล้านบาท ตามลำดับ ซึ่งมีสัดส่วนร้อยละ 54:18:28 เมื่อเทียบกับสัดส่วนของปีที่ผ่านมาสัดส่วน 50:19:31 โดยมีรายละเอียด ดังนี้

ตารางที่ 2 : โครงสร้างรายได้จำแนกตามกลุ่มผลิตภัณฑ์ สิ้นสุด 31 ธันวาคม 2561 และ 2562

รายได้จากกลุ่มผลิตภัณฑ์	ม.ค.-ธ.ค. 2561		ม.ค.-ธ.ค. 2562		เพิ่มขึ้น (ลดลง)	
	ล้านบาท	ร้อยละ	ล้านบาท	ร้อยละ	ล้านบาท	ร้อยละ
ผลิตภัณฑ์เม็ดพลาสติกคอมปาวด์สำหรับผลิตสายไฟฟ้าและสายเคเบิล	492.88	34.68	533.99	39.16	41.11	8.34
เม็ดพลาสติกคอมปาวด์สำหรับเกรดใช้งานทั่วไป	208.12	14.64	189.48	13.89	(18.64)	(8.96)
เส้นใยสังเคราะห์โพลีโพรพิลีน	14.59	1.03	15.96	1.17	1.37	9.39
รายได้รวมผลิตภัณฑ์เม็ดพลาสติกคอมปาวด์	715.59	50.35	739.44	54.22	23.85	3.33
ผลิตภัณฑ์กาวอุตสาหกรรม	271.87	19.13	237.21	17.39	(34.66)	(12.75)
รายได้รวมผลิตภัณฑ์กาวอุตสาหกรรม	271.87	19.13	237.21	17.39	(34.66)	(12.75)
ผลิตภัณฑ์ยาแนว	226.17	15.92	179.34	13.15	(46.83)	(20.71)
ผลิตภัณฑ์กาวและยาแนวขนาดเล็กสำหรับใช้ในครัวเรือน	180.31	12.69	169.84	12.45	(10.47)	(5.81)
ผลิตภัณฑ์ยาแนวสำหรับอุตสาหกรรม	0.00	0.00	8.93	0.66	8.93	-
สินค้าที่เกี่ยวข้อง	27.14	1.91	29.00	2.13	1.86	6.85
รายได้รวมกลุ่มผลิตภัณฑ์ยาแนวและกาวขนาดเล็ก	433.63	30.51	387.12	28.39	(46.51)	(10.73)
รายได้จากการขายรวมทั้ง 3 กลุ่มผลิตภัณฑ์	1,421.08	100.00	1,363.76	100.00	(57.32)	(4.03)

สำหรับโครงสร้างรายได้จำแนกตามกลุ่มอุตสาหกรรมในปีที่ผ่านมา ประมาณร้อยละ 66 ของยอดขายรวมของบริษัทฯ นำไปใช้สำหรับอุตสาหกรรมอสังหาริมทรัพย์และการก่อสร้าง เช่น ผลิตภัณฑ์เม็ดพลาสติกคอมปาวด์ ผลิตภัณฑ์ยาแนวเป็นหลักโดยผลิตภัณฑ์กลุ่มเม็ดพลาสติกคอมปาวด์มุ่งเน้นฐานลูกค้าที่นำไปผลิตสายไฟฟ้าให้กับทั้งงานภาครัฐบาลและงานทั่วไปรองรับงานก่อสร้างของภาคเอกชน ส่วนผลิตภัณฑ์ยาแนวจะเน้นฐานลูกค้าในกลุ่มงานรับเหมาก่อสร้างและซ่อมแซมภาคเอกชน ในขณะที่ประมาณร้อยละ 13 นำไปใช้ในอุตสาหกรรมรองเท้าและเครื่องหนังซึ่งยังคงหดตัวอย่างต่อเนื่องจากปีก่อนหน้าตามภาวะอุตสาหกรรมโดยรวม ซึ่งส่วนใหญ่เป็นสินค้ากลุ่มผลิตภัณฑ์กาวสำหรับยึดติดระหว่างรองเท้าหรือผลิตภัณฑ์เครื่องหนังสำหรับกลุ่มอุตสาหกรรมยานยนต์นั้นมีส่วน

ร้อยละ 11 ส่วนใหญ่เป็นสินค้ากลุ่มกาวและยาแนวขนาดเล็กหรือ DIY Products สำหรับใช้ในงานซ่อมแซมหรือตกแต่งรถยนต์และอุปกรณ์ในรถยนต์ และประมาณร้อยละ 11 ส่วนที่เหลือใช้สำหรับอุตสาหกรรมอื่น

ตารางที่ 3 : โครงสร้างรายได้จำแนกตามกลุ่มอุตสาหกรรม

กลุ่มอุตสาหกรรม	ปี 2560		ปี 2561		ปี 2562	
	ล้านบาท	ร้อยละ	ล้านบาท	ร้อยละ	ล้านบาท	ร้อยละ
อสังหาริมทรัพย์และก่อสร้าง	763.39	55.62	862.27	60.68	893.78	65.56
อุตสาหกรรมรองเท้าและเครื่องหนัง	288.61	21.03	227.71	16.02	177.82	13.04
อุตสาหกรรมยานยนต์	162.52	11.84	182.86	12.87	146.12	10.72
อื่นๆ	157.87	11.51	148.25	10.43	145.66	10.68
รายได้จากการขายรวม	1,372.41	100.00	1,421.08	100.00	1,363.38	100.00

สำหรับโครงสร้างรายได้จำแนกตามภูมิภาคของบริษัทฯ ณ วันที่ 31 ธันวาคม ของปี 2562 มีรายได้ในประเทศ 974.54 ล้านบาท จากรายได้รวม 1,363.38 ล้านบาท หรือคิดเป็นร้อยละ 71.48 ของรายได้ เมื่อเทียบกับปี 2561 มีรายได้ในประเทศ 1,007.26 ล้านบาท หรือคิดเป็นร้อยละ 70.88 จากรายได้รวม 1,421.08 ล้านบาท หรือรายได้ในประเทศลดลง (32.72) ล้านบาท หรือคิดเป็นรายได้ลดลงร้อยละ (3.25) เมื่อเปรียบเทียบกับปีก่อนหน้า ซึ่งส่วนใหญ่เป็นการจำหน่ายสินค้าประเภทผลิตภัณฑ์ยาแนวและผลิตภัณฑ์กาวและยาแนวซึ่งหดตัวในช่วงปีที่ผ่านมา ในขณะที่รายได้จากต่างประเทศปรับตัวลดลง (24.98) ล้านบาท หรือปรับตัวลดลงร้อยละ (6.04) โดยเฉพาะรายได้จากการส่งออกไปยังประเทศเคนย่า เนื่องจากการชะลอตัวของรายได้กลุ่มผลิตภัณฑ์กาวและยาแนวขนาดเล็กซึ่งเป็นผลกระทบจากการชำระค่าสินค้าล่าช้าของลูกค้าครั้งปีแรก จึงส่งผลให้บริษัทฯ ชะลอการส่งสินค้าไปยังลูกค้ารายดังกล่าว สำหรับยอดขายในประเทศฟิลิปปินส์ปรับตัวลดลงจากการที่สินค้าประเภทกาวขนาดเล็กสำหรับใช้ในครัวเรือนจากต่างประเทศที่มีราคาถูกคุณภาพไม่ได้มาตรฐานเข้ามาแข่งขันในตลาด นอกจากนี้ยังได้รับผลกระทบจากการแข็งค่าของค่าเงินบาทเมื่อเปรียบเทียบกับสกุลดอลลาร์สหรัฐ

ตารางที่ 4 : โครงสร้างรายได้จำแนกตามประเทศคู่ค้าหลัก

ภูมิภาค	ปี 2560		ปี 2561		ปี 2562	
	ล้านบาท	ร้อยละ	ล้านบาท	ร้อยละ	ล้านบาท	ร้อยละ
ไทย	972.47	70.86	1,007.26	70.88	974.54	71.48
ไนจีเรีย	92.26	6.72	77.11	5.43	65.73	4.82
เคนย่า	47.66	3.47	70.48	4.96	58.83	4.32
สิงคโปร์	19.99	1.46	30.36	2.14	23.20	1.7
ฟิลิปปินส์	17.93	1.31	27.46	1.93	18.56	1.36
บังกลาเทศ	54.40	3.96	24.22	1.7	25.77	1.89
เมียนมาร์	33.41	2.43	35.11	2.47	42.60	3.12
เวียดนาม	49.99	3.64	42.53	2.99	44.51	3.26
อื่นๆ	84.31	6.14	106.56	7.5	109.64	8.04
รวมทั้งสิ้น	1,372.41	100.00	1,421.08	100.00	1,363.38	100.00

ต้นทุนขายและกำไรขั้นต้น

สำหรับปี 2561 และ 2562 บริษัทฯ มีต้นทุนขายจำนวน 1,227.15 ล้านบาท และ 1,180.50 ล้านบาท ตามลำดับ จำแนกเป็นต้นทุนขายกลุ่มผลิตภัณฑ์เม็ดพลาสติกคอมปาวด์ จำนวน 636.10 ล้านบาทและต้นทุนขายกลุ่มผลิตภัณฑ์กาวจำนวน 227.52 ล้านบาท และผลิตภัณฑ์ยาแนวจำนวน 363.47 ล้านบาท ของปี 2561 และต้นทุนขายกลุ่มผลิตภัณฑ์เม็ดพลาสติกคอมปาวด์จำนวน 647.17 ล้านบาท และต้นทุนขายกลุ่มผลิตภัณฑ์กาวจำนวน 200.43 ล้านบาท และผลิตภัณฑ์ยาแนวจำนวน 332.90 ล้านบาท ในปี 2562 ส่งผลให้บริษัทฯ มีกำไรขั้นต้น ร้อยละ 11.10 และ ร้อยละ 16.31 และร้อยละ 16.18 สำหรับปี 2561 และ ร้อยละ 12.48 ร้อยละ 15.51 และร้อยละ 14.01 ตามลำดับในปี 2562

ตารางที่ 5 : ต้นทุนขายและกำไรขั้นต้น

ต้นทุนขายและกำไรขั้นต้น	ม.ค. - ธ.ค. 2561	ม.ค. - ธ.ค. 2562
	ล้านบาท	ล้านบาท
ต้นทุนขายกลุ่มผลิตภัณฑ์เม็ดพลาสติกคอมปาวด์	636.10	647.17
ต้นทุนขายกลุ่มผลิตภัณฑ์กาว	227.52	200.43
ต้นทุนขายกลุ่มผลิตภัณฑ์ยาแนวและกาวขนาดเล็ก	363.47	332.90
ต้นทุนขายรวม	1,227.15	1,180.50
กำไรขั้นต้นกลุ่มผลิตภัณฑ์เม็ดพลาสติกคอมปาวด์	79.42	92.27
กำไรขั้นต้นกลุ่มผลิตภัณฑ์กาว	44.35	36.78
กำไรขั้นต้นกลุ่มผลิตภัณฑ์ยาแนวและกาวขนาดเล็ก	70.16	54.22
กำไรขั้นต้นรวม	193.93	183.27
อัตรากำไรขั้นต้นกลุ่มผลิตภัณฑ์เม็ดพลาสติกคอมปาวด์	11.10	12.48
อัตรากำไรขั้นต้นกลุ่มผลิตภัณฑ์กาว	16.31	15.51
อัตรากำไรขั้นต้นกลุ่มผลิตภัณฑ์ยาแนวและกาวขนาดเล็ก	16.18	14.01
อัตรากำไรขั้นต้นรวม	13.65	13.44

โดยภาพรวม อัตรากำไรขั้นต้นปรับตัวลดลงเล็กน้อย เนื่องจาก กลุ่มผลิตภัณฑ์กาวในกลุ่มอุตสาหกรรมรองเท้ามีมูลค่าปรับตัวลดลงจากการแข่งขันทางด้านราคาของผู้ผลิตทั้งในประเทศและต่างประเทศและอุตสาหกรรมผู้ผลิตรองเท้าและเฟอร์นิเจอร์ค่อนข้างซบเซาในปีที่ผ่านมาเนื่องจากปีก่อน ในขณะที่อัตรากำไรขั้นต้นสำหรับกลุ่มผลิตภัณฑ์ยาแนวและผลิตภัณฑ์ยาแนวและกาวขนาดเล็กสำหรับครัวเรือน (DIY) ปรับตัวลดลงเช่นกันจากปริมาณการผลิตสินค้าที่ลดลงเล็กน้อย จากภาวะเศรษฐกิจของตลาดต่างประเทศที่ชะลอตัวและการแข็งค่าของสกุลเงินบาทโดยเฉลี่ยซึ่งแข็งค่ากว่าปีก่อนหน้าประมาณร้อยละ 4 อีกทั้ง ต้นทุนการผลิตสินค้าสำเร็จรูปผลิตภัณฑ์ยาแนวสำหรับอุตสาหกรรมยังมีต้นทุนการผลิตที่สูง เนื่องจาก อยู่ในขั้นตอนการเริ่มต้นการผลิตสินค้าและกำลังการผลิตต่ำ ในขณะที่การปรับราคาขายสินค้าสำเร็จรูปกับลูกค้าทั้งในและต่างประเทศทำได้อย่างจำกัดจากการแข่งขันของการผลิตสินค้ากลุ่มดังกล่าวจากประเทศจีนส่งผลให้อัตรากำไรขั้นต้นลดลง

ค่าใช้จ่ายในการขายและบริหาร

สำหรับปี 2561 และ 2562 บริษัทฯ มีค่าใช้จ่ายในการขายและบริหารรวมลดลง (5.62) ล้านบาท หรือคิดเป็นอัตรการลดลงร้อยละ (3.04) โดยมีสาเหตุหลักมาจากค่าใช้จ่ายต่างๆ ดังต่อไปนี้

ตารางที่ 6 : ค่าใช้จ่ายในการขายและบริหาร

ค่าใช้จ่ายในการขายและบริหาร	ม.ค.-ธ.ค.2561		ม.ค-ธ.ค. 2562		เพิ่มขึ้น (ลดลง)	
	ล้านบาท	ร้อยละ	ล้านบาท	ร้อยละ	ล้านบาท	ร้อยละ
ค่าใช้จ่ายในการขาย	69.51	37.85	71.71	40.28	2.20	3.17
ค่าใช้จ่ายในการบริหาร	114.13	62.15	106.34	59.72	(7.82)	(6.83)
ค่าใช้จ่ายในการขายและบริหารรวม	183.64	100.00	178.05	100.00	(5.62)	(3.04)

ค่าใช้จ่ายในการขาย

ในปี 2562 บริษัทฯ มีค่าใช้จ่ายในการขายเพิ่มขึ้น จำนวน 71.71 ล้านบาท จากเดิม 69.51 ล้านบาทในปีก่อนหน้าหรือเพิ่มขึ้นจำนวน 2.20 ล้านบาท คิดเป็นร้อยละ 3.17 ทั้งนี้ ค่าใช้จ่ายในการขายที่เพิ่มขึ้นเป็นผลจากบริษัทฯ ตั้งสำรองผลตอบแทนพนักงานหลังเกษียณอายุเพิ่มขึ้นตามกฎหมายแรงงานของพนักงานขาย

ค่าใช้จ่ายในการบริหาร

ในปี 2562 บริษัทฯ มีค่าใช้จ่ายในการบริหารจำนวน 106.34 ล้านบาท จากเดิม 114.13 ล้านบาทในปีก่อนหน้าหรือลดลงจำนวน (7.82) ล้านบาทหรือคิดเป็นร้อยละ (6.83) โดยมีรายการพิเศษที่สำคัญ ได้แก่ การปรับลดของโบนัสจ่ายพนักงานและผลตอบแทนผู้บริหารกว่า 4.26 ล้านบาทและการลดลงของค่าเผื่อหนี้สงสัยจะสูญจำนวน (3.35) ล้านบาท เมื่อเปรียบเทียบกับปีที่ผ่านมา

ต้นทุนทางการเงิน

บริษัทฯ มีต้นทุนทางการเงินใน ปี 2562 จำนวน 13.99 ล้านบาท จากเดิม 10.36 ล้านบาทในปีก่อนหน้าหรือคิดเป็นร้อยละ 1.02 จากเดิมร้อยละ 0.72 ของยอดขายสุทธิ ทั้งนี้ การเพิ่มขึ้นของต้นทุนทางการเงินกว่า 3.63 ล้านบาทหรือเพิ่มขึ้นกว่าร้อยละ 35.04 เนื่องจาก การกู้ยืมระยะสั้นจากตัวสัญญาใช้เงิน (P/N) และเงินกู้ยืมสำหรับก่อสร้างและต่อเติมอาคารโรงงานผลิตกาวยาแนวแห่งใหม่และการสั่งซื้อวัตถุดิบสำหรับรองรับการผลิตสินค้าของโรงงานใหม่และอัตราดอกเบี้ยเงินกู้ทั้งในสกุลเงินบาทและสกุลเงินตราต่างประเทศปรับตัวสูงขึ้นในช่วง 6 เดือนแรกของปี 2562

กำไรสุทธิ

บริษัทฯ มีผลกำไรสุทธิสำหรับ ปี 2562 จำนวน 3.26 ล้านบาท จากเดิมกำไรสุทธิ 13.03 ล้านบาทในปีก่อนหน้าหรือลดลง 9.77 ล้านบาท หรือคิดเป็นลดลงร้อยละ (74.98) โดยสาเหตุมาจาก บริษัทฯ แบทรับภาระต้นทุนที่ค่อนข้างสูงในด้านการขยายโรงงานใหม่ที่อยู่ในช่วงเริ่มต้นการผลิตสินค้าเชิงพาณิชย์และยังไม่มีรายได้เข้ามามากนักในขณะที่กลุ่มผลิตภัณฑ์กาวและยาแนวเดิม (Adhesive & Sealant products) ยังได้รับผลกระทบจากวัตถุดิบซึ่งยังมีวัตถุดิบมีต้นทุนสูงคงเหลือในคลังสินค้าในช่วงไตรมาสแรกในขณะที่การปรับราคาขายสามารถทำได้อย่างจำกัดและลดลงต่อเนื่องจากการแข่งขันทางด้านการตลาด อีกทั้ง ยังได้รับผลกระทบของการชะลอการเติบโตของธุรกิจเม็ดพลาสติกคอมปาวด์ในช่วงครึ่งปีแรกนี้จากการชะลองานโครงการสายไฟฟ้าของภาครัฐฯ และงานสายไฟฟ้าเกรดทั่วไปสำหรับงานก่อสร้างภาคเอกชนที่มีการแข่งขันทางด้านราคาสินค้าแต่เริ่มมีทิศทางที่ดีขึ้นจากการที่บริษัทฯ สามารถเพิ่มทางเลือกในการตอบสนองความต้องการของลูกค้าเกรดต่าง ๆ ให้สอดคล้องกับการใช้งานและวางแผนการผลิตและการสั่งซื้อวัตถุดิบเพื่อรองรับคำสั่งซื้อขนาดใหญ่ได้อย่างมีประสิทธิภาพในช่วงครึ่งปีหลัง

ฐานะทางการเงิน

สินทรัพย์รวม

ณ วันที่ 31 ธันวาคม 2561 และ 31 ธันวาคม 2562 บริษัทฯ มีสินทรัพย์รวมจำนวน 1,252.70 ล้านบาท และ 1,253.65 ล้านบาทตามลำดับ โดยมีสินทรัพย์ที่สำคัญหลักประกอบด้วยลูกหนี้การค้าและลูกหนี้อื่น สินค้าคงเหลือ อาคาร และอุปกรณ์ ทั้งนี้ ณ วันที่ 31 ธันวาคม 2561 และ 31 ธันวาคม 2562 สามารถจำแนกได้เป็นสินทรัพย์หมุนเวียนจำนวน 708.92 ล้านบาท และ 699.15 ล้านบาท ตามลำดับ และสินทรัพย์ไม่หมุนเวียนจำนวน 543.77 ล้านบาทและ 544.50 ล้านบาทตามลำดับ

รายการสินทรัพย์ที่สำคัญซึ่งเปลี่ยนแปลงสำหรับปี 2562 มีดังต่อไปนี้

1. สินทรัพย์หมุนเวียน

- **เงินสดและรายการเทียบเท่าเงินสด** โดย ณ 31 ธันวาคม 2562 บริษัทฯ มีเงินสดและรายการเทียบเท่าเงินสดเพิ่มขึ้น 18.79 ล้านบาท ซึ่งเงินสดที่เพิ่มขึ้นดังกล่าวเป็นผลจากกระแสเงินสด กิจกรรมการดำเนินงาน 111.34 ล้านบาท ที่สำคัญ ได้แก่ การลดลงของสินค้าคงเหลือจากการลดการเก็บวัตถุดิบในคลังสินค้าลดลง 43.04 ล้านบาทและการเพิ่มขึ้นของเจ้าหนี้การค้า 11.72 ล้านบาทและการบวกกลับของค่าเสื่อมราคาและค่าตัดจำหน่าย 44.71 ล้านบาท โดยบริษัทฯ นำกระแสเงินสดที่ได้มาไปจ่ายชำระการก่อสร้างอาคารและเครื่องจักรและอุปกรณ์ทั้งสิ้น (51.80) ล้านบาทและรายจ่ายในการจัดหาเงิน (40.71) ล้านบาท ที่สำคัญประกอบด้วย การจ่ายชำระคืนเงินกู้ระยะยาว (23.05) ล้านบาท ดอกเบี้ยจ่าย (14.02) ล้านบาทและเงินปันผลจ่าย (6.00) ล้านบาทในช่วงระหว่างปี 2562
- **ลูกหนี้การค้าและลูกหนี้อื่น** โดย ณ วันที่ 31 ธันวาคม 2561 และ 31 ธันวาคม 2562 บริษัทฯ มีลูกหนี้การค้าเพิ่มขึ้น 6.82 ล้านบาท ซึ่งเป็นผลมาจากยอดขายในไตรมาสที่ 3-4 ที่ปรับตัวเพิ่มขึ้นจากช่วง High Season ของสินค้าโดยรวมของบริษัทฯ โดยในปีที่ผ่านมา มีรายละเอียดลูกหนี้และการตั้งสำรองค่าเผื่อนี้สงสัยจะสูญ ดังนี้

ลูกหนี้การค้า	งบการเงินรวมสิ้นสุด วันที่		
	หน่วย (ล้านบาท)	31 ธันวาคม 2561	31 ธันวาคม 2562
กิจการที่เกี่ยวข้องกัน		0.56	0.51
กิจการอื่น ๆ		335.02	339.48
รวม		335.59	339.99
หัก ค่าเผื่อนี้สงสัยจะสูญ		(7.14)	(4.72)
สุทธิ		328.45	335.27

บริษัทฯ มีการตั้งสำรองหนี้สงสัยจะสูญ ณ ปัจจุบันเป็นร้อยละของยอดคงเหลือลูกหนี้ซึ่งเกินกำหนดระยะเวลาชำระหนี้ตามลำดับขั้นตามช่วงเวลาต่างๆ และบริษัทฯ จะทำการตั้งสำรองหนี้สงสัยจะสูญทั้งจำนวนหากมีข้อบ่งชี้ถึง ความเสี่ยงที่ไม่สามารถเรียกเก็บหนี้ได้ทั้งจำนวน สำหรับปี 2562 นี้ มีการตั้งค่าเผื่อหนี้สงสัยจะสูญลดลงกว่า (2.42) ล้านบาท เนื่องจาก การรับชำระในระหว่างปีของลูกค้านต่างประเทศรายหนึ่งซึ่งมียอดคงค้างเป็นเวลานานจึงสะท้อนความเสี่ยงในการเก็บหนี้โดยรวมลดลง

- **สินค้าคงเหลือ** โดย ณ วันที่ 31 ธันวาคม 2561 และ 31 ธันวาคม 2562 บริษัทฯ มีสินค้าคงเหลือสุทธิทั้งสิ้น 304.88 ล้านบาท และ 261.43 ล้านบาทตามลำดับ ทั้งนี้ สินค้าคงเหลือลดลงกว่า (43.45) ล้านบาท โดยรายการที่สำคัญเป็นผลจากการลดลงของ วัตถุดิบและสินค้าสำเร็จรูป (25.47) ล้านบาทและ (14.30) ล้านบาท ตามลำดับ

สินค้าคงเหลือ	งบการเงินรวมสิ้นสุด วันที่		
	หน่วย (ล้านบาท)	31 ธันวาคม 2561	31 ธันวาคม 2562
สินค้าสำเร็จรูป		88.26	62.79
วัตถุดิบ		131.83	117.53
งานระหว่างทำ		15.63	12.76
รวมสินค้าระหว่างทาง		74.78	74.38
หัก ค่าเผื่อมูลค่าสินค้าสำเร็จรูปลดลง		(5.62)	(6.03)
รวม		304.88	261.43

2. สินทรัพย์ไม่หมุนเวียน

- **ที่ดิน อาคารและอุปกรณ์** โดย ณ วันที่ 31 ธันวาคม 2561 และ 31 ธันวาคม 2562 บริษัทฯ มีที่ดิน อาคารและอุปกรณ์เพิ่มขึ้น โดยรวมเป็น 7.79 มีรายการเกิดจากการขยายโรงงานใหม่เพื่อการผลิตกาวยาแนวและอาคารโกดังเก็บสินค้าสำเร็จรูป 20.07 ล้านบาทและการขายเครื่องจักรระหว่างติดตั้งคืนให้กับคืนให้กับบริษัทผู้จำหน่ายเครื่องจักรนั้นมูลค่า (12.28) ล้านบาท ในระหว่างปี 2562

หนี้สินรวมและส่วนของผู้ถือหุ้นรวม

ณ วันที่ 31 ธันวาคม 2561 และ 31 ธันวาคม 2562 บริษัทฯ มีหนี้สินรวมทั้งสิ้น 666.86 ล้านบาทและ 672.24 ล้านบาทตามลำดับ โดยในปี 2562 โดยบริษัทฯ มีหนี้สินที่สำคัญประกอบด้วย เงินกู้ยืมระยะสั้นจากธนาคาร เจ้าหนี้การค้าและเจ้าหนี้อื่น และเงินกู้ยืมระยะยาวจากสถาบันการเงิน เป็นต้น จำนวน 581.41 ล้านบาท บริษัทฯ มีส่วนของผู้ถือหุ้นประกอบด้วยทุนจดทะเบียน 300.00 ล้านบาท ส่วนเกินมูลค่าหุ้นจำนวน 202.20 ล้านบาท ส่วนเกินทุนจากการจ่ายโดยใช้หุ้นเป็นเกณฑ์ 0.31 ล้านบาท ทุนสำรองตามกฎหมาย 13.37 ล้านบาท กำไรสะสมยังไม่ได้จัดสรร 66.01 ล้านบาท และองค์ประกอบอื่นของส่วนของผู้ถือหุ้น (0.48) ล้านบาท

รายการหนี้สินและส่วนของผู้ถือหุ้นที่สำคัญซึ่งเปลี่ยนแปลงในของปี 2562 มีดังต่อไปนี้

1. หนี้สินหมุนเวียน

- **เงินเบิกเกินบัญชีและเงินกู้ยืมระยะสั้นจากธนาคาร** โดย วันที่ 31 ธันวาคม 2562 บริษัทฯ มีเงินกู้ยืมระยะสั้นลดลง 92.30 ล้านบาท เนื่องจาก บริษัทฯ ได้มีการใช้สินเชื่อเงินกู้ระยะยาวจากสถาบันการเงินเพื่อมาทดแทนเงินกู้ระยะสั้นที่ได้ทำการเบิกเงินกู้และจ่ายไปในการลงทุนก่อสร้างโรงงานในช่วงปีที่ผ่านมาจำนวนทั้งสิ้น 80 ล้านบาทและเงินกู้ระยะยาว เพื่ออนุรักษ์พลังงานสำหรับติดตั้งระบบโซล่าเซลล์ จำนวน 15.62 ล้านบาท
- **เจ้าหนี้การค้า** โดย ณ 31 ธันวาคม 2562 บริษัทฯ มีเจ้าหนี้การค้าเพิ่มขึ้น 11.39 ล้านบาท ในระหว่างปี 2562 บริษัทฯ มีระยะเวลาในการชำระหนี้เฉลี่ยประมาณ 63 วัน ซึ่งเพิ่มขึ้นจาก ปี 2561 ที่มีระยะเวลาในการชำระหนี้เฉลี่ย 61 วัน
- **เจ้าหนี้อื่น ๆ** โดย ณ วันที่ 31 ธันวาคม 2561 และ 31 ธันวาคม 2562 บริษัทฯ มีเจ้าหนี้อื่น ๆ ลดลง (1.63) ล้านบาท ซึ่งเป็นผลจากการประมาณการจ่ายโบนัสประจำปีพนักงานที่จะจ่ายในช่วงสิ้นปี 2562

2. หนี้สินไม่หมุนเวียน

ในปีที่ผ่านมา บริษัทฯ มีหนี้สินไม่หมุนเวียนที่สำคัญ ประกอบด้วย เงินกู้ยืมระยะยาวจำนวนทั้งสิ้น 80.87 ล้านบาท หรือเพิ่มขึ้นจากสิ้นปีที่ผ่านมาจำนวน 54.87 ล้านบาท จากการกู้ยืมระยะยาวเพิ่มขึ้นรวมทั้งสิ้น 95.62 ล้านบาท ซึ่งได้นำไปใช้ชำระหนี้สินระยะสั้นและมีการประมาณการหนี้สินไม่หมุนเวียนสำหรับผลประโยชน์พนักงานจำนวน

43.72 ล้านบาท หรือเพิ่มขึ้น 15.03 ล้านบาท ซึ่งเป็นไปตามตารางการประมาณการของนักคณิตศาสตร์ประกันภัย ซึ่งได้ทำการรับรู้ค่าใช้จ่ายและตั้งประมาณการหนี้สินต้นทุนบริการปัจจุบันและดอกเบี้ยจากภาระผูกพัน 5.57 ล้านบาท ตาม พรบ.คุ้มครองแรงงานฉบับปรับปรุง ซึ่งผลของการตั้งสำรองและประมาณการหนี้สิน เพิ่มขึ้น 7.83 ล้านบาท นอกจากนี้ ยังมีผลของการลดลงของอัตราดอกเบี้ยอ้างอิงในการคำนวณคิดลดเป็นมูลค่าปัจจุบันการเปลี่ยนแปลงสมมติฐานทางการเงินอีก 2.32 ล้านบาท

3. ส่วนของผู้ถือหุ้น

ณ วันที่ 31 ธันวาคม 2562 บริษัทฯ มีส่วนของผู้ถือหุ้นรวมทั้งสิ้น 581.41 ล้านบาทหรือลดลง (4.43) ล้านบาทจากกำไรสุทธิของปี 2562 จำนวน 3.26 ล้านบาท

การวิเคราะห์อัตราส่วนทางการเงิน

ตารางที่ 7 : อัตราส่วนทางการเงินที่สำคัญ

อัตราส่วนทางการเงินที่สำคัญ				
อัตราส่วนทางการเงิน	หน่วย	สำหรับปี		
		สิ้นสุด 31 ธันวาคม 2560	สิ้นสุด 31 ธันวาคม 2561	สิ้นสุด 31 ธันวาคม 2562
อัตราส่วนสภาพคล่อง				
อัตราส่วนสภาพคล่อง	เท่า	1.35	1.16	1.28
ระยะเวลาเก็บหนี้เฉลี่ย	วัน	91	82	88
อายุเฉลี่ยของสินค้าคงเหลือ	วัน	91	92	86
อายุเฉลี่ยของเจ้าหนี้การค้า	วัน	70	61	63
ความสามารถในการทำกำไร				
อัตรากำไรขั้นต้น	ร้อยละ	15.51	13.65	13.44
อัตรากำไรสุทธิ	ร้อยละ	2.09	0.91	0.24
อัตราผลตอบแทนของส่วนผู้ถือหุ้น	ร้อยละ	6.58	2.23	0.56
ประสิทธิภาพในการดำเนินงาน				
อัตราผลตอบแทนของสินทรัพย์	ร้อยละ	2.55	1.06	0.26
อัตรามูลของสินทรัพย์	เท่า	1.22	1.17	1.10
นโยบายทางการเงิน				
อัตราส่วนหนี้สินต่อส่วนของผู้ถือหุ้น	เท่า	1.06	1.14	1.16
ความสามารถในการชำระดอกเบี้ย	เท่า	2.34	2.44	1.72

1. อัตราส่วนสภาพคล่อง

บริษัทฯ มีอัตราส่วนสินทรัพย์หมุนเวียนต่อหนี้สินหมุนเวียนเพิ่มขึ้นจาก 1.16 เท่า สำหรับงวดก่อน ปี 2561 เป็น 1.28 เท่า สำหรับปี 2562 ซึ่งการเพิ่มขึ้นของสภาพคล่องจากปีก่อนเป็นผลจากการลดลงของหนี้สินหมุนเวียนซึ่งถูกทดแทนโดยเงินกู้ระยะยาวที่ใช้เงินหมุนเวียนในการชำระค่าก่อสร้างโรงงานและเครื่องจักรในปีก่อนหน้า สำหรับอัตราส่วนสินทรัพย์สภาพคล่องโดยรวม บริษัทฯ มีระยะเวลาเก็บหนี้เฉลี่ยเพิ่มขึ้นจาก 82 วัน เป็น 88 วัน ในปี 2562 เทียบกับช่วงเวลาเดียวกันของปีก่อนหน้า เนื่องจาก ลูกค้านำต่างประเทศบางรายมีการชำระค่าสินค้าล่าช้ากว่ากำหนดและมีมูลค่าลูกหนี้การค้าเพิ่มขึ้น อย่างไรก็ตาม บริษัทฯ มีอายุเฉลี่ยของสินค้าลดลงจาก 92 วัน เป็น 86 วัน ในปี 2562 เทียบกับปีก่อนหน้า เนื่องจาก มีการวางแผนการสั่งซื้อวัตถุดิบให้สอดคล้องกับการผลิตในระดับที่เหมาะสม ตลอดจนการลดลงของยอดขายจากทั้งในประเทศและต่างประเทศ จึงมีอายุสินค้าเฉลี่ยลดลง มีอายุเจ้าหนี้เฉลี่ยเพิ่มขึ้นจาก 61 วัน เป็น 63 วัน

2. อัตราส่วนความสามารถในการทำกำไร

บริษัทฯ มีอัตรากำไรขั้นต้นลดลงจากร้อยละ 13.65 ของปีก่อนหน้า เป็นร้อยละ 13.44 เนื่องจาก อัตราลดลงของกลุ่มธุรกิจผลิตภัณฑ์กาวและยาแนวขนาดเล็กเป็นหลักจากผลกระทบจากการแข่งขันด้านราคาในตลาดโลกและการแข็งค่าของเงินบาท เมื่อเปรียบเทียบกับปีก่อนหน้าประมาณร้อยละ 4 ของผลิตภัณฑ์กาวและยาแนวขนาดเล็กสำหรับใช้ในครัวเรือน ผลิตภัณฑ์ยาแนว

ค่าใช้จ่ายการผลิตสินค้าใหม่ของโรงงานผลิตสินค้าประเภทผลิตภัณฑ์ยาแนวบรรจุถัง ซึ่งมีค่าใช้จ่ายช่วงต้นสำหรับการดำเนินการผลิตค่อนข้างสูง นอกจากนั้น ยังได้รับผลกระทบจากอัตราค่าไรรู้ขึ้นต้นที่ลดลงจากธุรกิจการอุตสาหกรรมที่มีปริมาณการผลิตและรายได้ที่ปรับตัวลดลงจากการหดตัวของตลาดการอุตสาหกรรมในประเทศและต่างประเทศ ส่งผลให้บริษัทฯ มีอัตราค่าไรสุทธิลดลงจากค่าไรสุทธิร้อยละ 0.91 ในช่วงปี 2561 เป็นร้อยละ 0.24 และ บริษัทฯ มีอัตราผลตอบแทนต่อผู้ถือหุ้นจึงปรับตัวลดลงเช่นกันจากร้อยละ 2.23 เป็นร้อยละ 0.56

3. อัตราส่วนประสิทธิภาพในการดำเนินงาน

บริษัทฯ มีอัตราผลตอบแทนของสินทรัพย์ลดลงจากร้อยละ 1.06 ปี 2561 เป็นร้อยละ 0.23 ในปี 2562 และมีอัตราหมุนของสินทรัพย์เป็นยอดขายได้ลดลงจาก 1.17 เท่าปี 2561 เทียบกับ 1.10 เท่าปี 2562 นี้ เนื่องจาก บริษัทฯ มีสินทรัพย์โดยรวมเฉลี่ยทั้งในส่วนของสินทรัพย์หมุนเวียนและไม่หมุนเวียนที่ปรับตัวเพิ่มขึ้น ในขณะที่รายได้รวมของบริษัทฯ ปรับตัวลดลง

4. อัตราส่วนนโยบายทางการเงิน

บริษัทฯ มีอัตราส่วนหนี้สินต่อส่วนของผู้ถือหุ้นเพิ่มขึ้นจาก 1.14 เท่าปี 2561 เป็น 1.16 เท่า ปี 2562 หรือเพิ่มขึ้นจากปีก่อน ในขณะที่บริษัทฯ มีผลการดำเนินงานและมีดอกเบี้ยจ่ายที่สูงขึ้นจาก 10.36 ล้านบาท เป็น 14.00 ล้านบาท จึงส่งผลให้บริษัทฯ มีอัตราส่วนความสามารถในการชำระดอกเบี้ยลดลงจาก 2.44 เท่า เป็น 1.72 เท่าในปี 2562

รายงานของผู้สอบบัญชีรับอนุญาต

เสนอ ผู้ถือหุ้นบริษัท แอ็พพลาย ดีบี จำกัด (มหาชน)

ความเห็น

ข้าพเจ้าได้ตรวจสอบงบการเงินรวมและงบการเงินเฉพาะกิจการของบริษัท แอ็พพลาย ดีบี จำกัด (มหาชน) และบริษัทย่อย (“กลุ่มบริษัท”) และของเฉพาะบริษัท แอ็พพลาย ดีบี จำกัด (มหาชน) (“บริษัท”) ตามลำดับ ซึ่งประกอบด้วยงบแสดงฐานะการเงินรวม และงบแสดงฐานะการเงินเฉพาะกิจการ ณ วันที่ 31 ธันวาคม 2562 งบกำไรขาดทุนเบ็ดเสร็จรวมและงบกำไรขาดทุนเบ็ดเสร็จเฉพาะกิจการ งบแสดงการเปลี่ยนแปลงส่วนของผู้ถือหุ้นรวมและงบแสดงการเปลี่ยนแปลงส่วนของผู้ถือหุ้นเฉพาะกิจการ และงบกระแสเงินสดรวมและงบกระแสเงินสดเฉพาะกิจการ สำหรับปีสิ้นสุดวันเดียวกัน รวมถึงหมายเหตุซึ่งประกอบด้วยสรุปนโยบายการบัญชีที่สำคัญและเรื่องอื่น ๆ

ข้าพเจ้าเห็นว่า งบการเงินรวมและงบการเงินเฉพาะกิจการข้างต้นนี้แสดงฐานะการเงินรวมและฐานะการเงินเฉพาะกิจการของกลุ่มบริษัทและบริษัท ตามลำดับ ณ วันที่ 31 ธันวาคม 2562 ผลการดำเนินงานรวมและผลการดำเนินงานเฉพาะกิจการ และงบกระแสเงินสดรวมและงบกระแสเงินสดเฉพาะกิจการ สำหรับปีสิ้นสุดวันเดียวกันโดยถูกต้องตามที่ควรในสาระสำคัญตามมาตรฐานการรายงานทางการเงิน

เกณฑ์ในการแสดงความเห็น

ข้าพเจ้าได้ปฏิบัติงานตรวจสอบตามมาตรฐานการสอบบัญชี ความรับผิดชอบของข้าพเจ้าได้กล่าวไว้ในวรรคความรับผิดชอบของผู้สอบบัญชีต่อการตรวจสอบงบการเงินรวมและงบการเงินเฉพาะกิจการในรายงานของข้าพเจ้า ข้าพเจ้ามีความเป็นอิสระจากกลุ่มบริษัทและบริษัทตามข้อกำหนดจรรยาบรรณของผู้ประกอบวิชาชีพบัญชีที่กำหนดโดยสภาวิชาชีพบัญชีในส่วนที่เกี่ยวข้องกับการตรวจสอบงบการเงินรวมและงบการเงินเฉพาะกิจการ และข้าพเจ้าได้ปฏิบัติตามความรับผิดชอบด้านจรรยาบรรณอื่น ๆ ซึ่งเป็นไปตามข้อกำหนดเหล่านี้ ข้าพเจ้าเชื่อว่าหลักฐานการสอบบัญชีที่ข้าพเจ้าได้รับเพียงพอและเหมาะสมเพื่อใช้เป็นเกณฑ์ในการแสดงความเห็นของข้าพเจ้า

เรื่องสำคัญในการตรวจสอบ

เรื่องสำคัญในการตรวจสอบคือเรื่องต่าง ๆ ที่มีนัยสำคัญที่สุดตามดุลยพินิจของผู้ประกอบวิชาชีพของข้าพเจ้าในการตรวจสอบงบการเงินรวมและงบการเงินเฉพาะกิจการสำหรับงวดปัจจุบัน ข้าพเจ้าได้นำเรื่องเหล่านี้มาพิจารณาในบริบท ของการตรวจสอบงบการเงินรวมและงบการเงินเฉพาะกิจการโดยรวมและในการแสดงความเห็นของข้าพเจ้า ทั้งนี้ข้าพเจ้าไม่ได้แสดงความเห็นแยกต่างหากสำหรับเรื่องเหล่านี้

มูลค่าสินค้าคงเหลือ	
อ้างอิงหมายเหตุประกอบงบการเงินข้อ 3(ช) และ 8	
เรื่องสำคัญในการตรวจสอบ	ได้ตรวจสอบเรื่องดังกล่าวอย่างไร
สินค้าคงเหลือของกลุ่มบริษัทมียอดคงเหลือที่มีนัยสำคัญโดยวัดดูดิบหลักของกลุ่มบริษัทเป็นสินค้าโภคภัณฑ์ที่มีความผันผวนของราคาตลาดและมีความเสี่ยงในการเสื่อมคุณภาพ สินค้าคงเหลือของกลุ่มบริษัทวัดมูลค่าด้วยราคาทุนหรือมูลค่าสุทธิที่จะได้รับแล้วแต่ราคาใดจะต่ำกว่า ซึ่งการประมาณมูลค่าสุทธิที่จะได้รับของสินค้าคงเหลือเกี่ยวข้องกับการใช้วิจารณญาณของผู้บริหาร ดังนั้นข้าพเจ้าจึงเห็นว่าเรื่องดังกล่าวเป็นเรื่องสำคัญในการตรวจสอบ	<p>วิธีตรวจสอบของข้าพเจ้า รวมถึง</p> <ul style="list-style-type: none"> - สอบถามผู้บริหารเพื่อให้ได้มาซึ่งความเข้าใจเกี่ยวกับการใช้วิจารณญาณและข้อสมมติของผู้บริหารในการกำหนดราคาขาย การประมาณมูลค่าสุทธิที่จะได้รับของสินค้าคงเหลือ รวมถึงการออกแบบและการปฏิบัติตามการควบคุมภายในที่เกี่ยวข้อง - สุ่มทดสอบความถูกต้องของรายงานแสดงอายุของสินค้าคงเหลือกับเอกสารที่เกี่ยวข้อง - ประเมินข้อสมมติของผู้บริหารที่ใช้ในการระบุสินค้าเสื่อมคุณภาพกับเอกสารที่เกี่ยวข้อง รวมถึงเข้าร่วมสังเกตการณ์การตรวจนับสินค้าคงเหลือตลอดจนการพิจารณาถึงสภาพของสินค้าคงเหลือ - สุ่มทดสอบประมาณการมูลค่าสุทธิที่จะได้รับของสินค้าคงเหลือตลอดจนค่าใช้จ่ายในการขายที่จำเป็นกับเอกสารที่เกี่ยวข้อง และ - ประเมินความเพียงพอของการเปิดเผยข้อมูลตามมาตรฐานการรายงานทางการเงิน
มูลค่าลูกหนี้การค้า	
อ้างอิงหมายเหตุประกอบงบการเงินข้อ 3(ฉ) และ 6	
เรื่องสำคัญในการตรวจสอบ	ได้ตรวจสอบเรื่องดังกล่าวอย่างไร
กลุ่มบริษัทมีการจำหน่ายสินค้าให้แก่ลูกค้าทั้งในประเทศและต่างประเทศ ซึ่งลูกหนี้การค้าบางรายมียอดคงเหลือและยอดค้างเกินกำหนดชำระที่มีนัยสำคัญ ดังนั้น กลุ่มบริษัทจึงมีความเสี่ยงจากการเรียกเก็บหนี้ไม่ได้ ผู้บริหารต้องใช้วิจารณญาณในการประเมินความสามารถในการชำระหนี้ของลูกหนี้การค้าและการประมาณค่าเพื่อหนี้สงสัยจะสูญ ดังนั้นข้าพเจ้าจึงเห็นว่าเรื่องดังกล่าวเป็นเรื่องสำคัญในการตรวจสอบ	<p>วิธีตรวจสอบของข้าพเจ้า รวมถึง</p> <ul style="list-style-type: none"> - สอบถามผู้บริหารเพื่อให้ได้มาซึ่งความเข้าใจในกระบวนการรับลูกค้ารายใหม่ การขาย การให้เครดิตลูกหนี้ การควบคุมดูแลในการรับชำระหนี้และนโยบายของกลุ่มบริษัทในการประมาณค่าเพื่อหนี้สงสัยจะสูญ รวมถึงการออกแบบและการปฏิบัติตามระบบการควบคุมภายในที่เกี่ยวข้อง - สุ่มทดสอบการรับชำระหนี้จากลูกหนี้การค้าภายหลังวันสิ้นรอบระยะเวลาที่รายงาน - สุ่มทดสอบความถูกต้องของรายงานแสดงอายุของลูกหนี้การค้ากับเอกสารที่เกี่ยวข้อง - ประเมินความสมเหตุสมผลของการประมาณค่าเพื่อหนี้สงสัยจะสูญ โดยการสุ่มตัวอย่างลูกหนี้การค้าบางรายเปรียบเทียบกับประวัติการชำระหนี้ตลอดจนประเมินสถานะทางการเงิน และ - ประเมินความเพียงพอของการเปิดเผยข้อมูลตามมาตรฐานการรายงานทางการเงิน

ข้อมูลอื่น

ผู้บริหารเป็นผู้รับผิดชอบต่อข้อมูลอื่น ข้อมูลอื่นประกอบด้วยข้อมูลซึ่งรวมอยู่ในรายงานประจำปี แต่ไม่รวมถึงงบการเงินรวม และงบการเงินเฉพาะกิจการและรายงานของผู้สอบบัญชีที่อยู่ในรายงานนั้น ซึ่งคาดว่ารายงานประจำปีจะถูกจัดเตรียมให้ข้าพเจ้าภายหลังวันที่ในรายงานของผู้สอบบัญชีนี้

ความเห็นของข้าพเจ้าต่อการเงินรวมและงบการเงินเฉพาะกิจการไม่ครอบคลุมถึงข้อมูลอื่นและข้าพเจ้าไม่ได้ให้ความเชื่อมั่นต่อข้อมูลอื่น

ความรับผิดชอบของข้าพเจ้าที่เกี่ยวเนื่องกับการตรวจสอบงบการเงินรวมและงบการเงินเฉพาะกิจการ คือ การอ่านข้อมูลอื่นตามที่ระบุข้างต้นเมื่อจัดทำแล้ว และพิจารณาว่าข้อมูลอื่นมีความขัดแย้งที่มีสาระสำคัญกับงบการเงินรวมและงบการเงินเฉพาะกิจการหรือกับความรู้อื่นที่ได้รับจากการตรวจสอบของข้าพเจ้า หรือปรากฏว่าข้อมูลอื่นมีการแสดงข้อมูลที่ขัดต่อข้อเท็จจริงอันเป็นสาระสำคัญหรือไม่

เมื่อข้าพเจ้าได้อ่านรายงานประจำปี หากข้าพเจ้าสรุปได้ว่าการแสดงข้อมูลที่ขัดต่อข้อเท็จจริงอันเป็นสาระสำคัญ ข้าพเจ้าต้องสื่อสารเรื่องดังกล่าวกับผู้มีหน้าที่ในการกำกับดูแลและขอให้ทำการแก้ไข

ความรับผิดชอบของผู้บริหารและผู้มีหน้าที่ในการกำกับดูแลต่องบการเงินรวมและงบการเงินเฉพาะกิจการ

ผู้บริหารมีหน้าที่รับผิดชอบในการจัดทำและนำเสนองบการเงินรวมและงบการเงินเฉพาะกิจการเหล่านี้โดยถูกต้องตามที่ควรตามมาตรฐานการรายงานทางการเงิน และรับผิดชอบเกี่ยวกับการควบคุมภายในที่ผู้บริหารพิจารณาว่าจำเป็นเพื่อให้สามารถจัดทำงบการเงินรวมและงบการเงินเฉพาะกิจการที่ปราศจากการแสดงข้อมูลที่ขัดต่อข้อเท็จจริงอันเป็นสาระสำคัญไม่ว่าจะเกิดจากการทุจริตหรือข้อผิดพลาด

ในการจัดทำงบการเงินรวมและงบการเงินเฉพาะกิจการ ผู้บริหารรับผิดชอบในการประเมินความสามารถของกลุ่มบริษัทและบริษัทในการดำเนินงานต่อเนื่อง เปิดเผยเรื่องที่เกี่ยวข้องกับการดำเนินงานต่อเนื่อง (ตามความเหมาะสม) และการใช้เกณฑ์การบัญชีสำหรับการดำเนินงานต่อเนื่องเว้นแต่ผู้บริหารมีความตั้งใจที่จะเลิกกลุ่มบริษัทและบริษัท หรือหยุดดำเนินงานหรือไม่สามารถดำเนินงานต่อเนื่องต่อไปได้

ผู้มีหน้าที่ในการกำกับดูแลมีหน้าที่ในการสอดส่องดูแลกระบวนการในการจัดทำรายงานทางการเงินของกลุ่มบริษัทและบริษัท

ความรับผิดชอบของผู้สอบบัญชีต่อการตรวจสอบงบการเงินรวมและงบการเงินเฉพาะกิจการ

การตรวจสอบของข้าพเจ้ามีวัตถุประสงค์เพื่อให้ได้ความเชื่อมั่นอย่างสมเหตุสมผลว่างบการเงินรวมและงบการเงินเฉพาะกิจการโดยรวมปราศจากการแสดงข้อมูลที่ขัดต่อข้อเท็จจริงอันเป็นสาระสำคัญหรือไม่ ไม่ว่าจะเกิดจากการทุจริตหรือข้อผิดพลาดและเสนอรายงานของผู้สอบบัญชีซึ่งรวมความเห็นของข้าพเจ้าอยู่ด้วย ความเชื่อมั่นอย่างสมเหตุสมผลคือความเชื่อมั่นในระดับสูงแต่ไม่ได้เป็นการรับประกันว่าการปฏิบัติงานตรวจสอบตามมาตรฐานการสอบบัญชีจะสามารถตรวจพบข้อมูลที่ขัดต่อข้อเท็จจริงอันเป็นสาระสำคัญที่มีอยู่ได้เสมอไป ข้อมูลที่ขัดต่อข้อเท็จจริงอาจเกิดจากการทุจริตหรือข้อผิดพลาดและถือว่ามีสาระสำคัญเมื่อคาดการณ์ได้อย่างสมเหตุสมผลว่ารายการที่ขัดต่อข้อเท็จจริงแต่ละรายการหรือทุกรายการรวมกันจะมีผลต่อการตัดสินใจทางเศรษฐกิจของผู้ใช้งบการเงินจากการใช้งบการเงินรวมและงบการเงินเฉพาะกิจการเหล่านี้

ในการตรวจสอบของข้าพเจ้าตามมาตรฐานการสอบบัญชี ข้าพเจ้าได้ใช้ดุลยพินิจและการสังเกตและสงสัยเยี่ยงผู้ประกอบวิชาชีพตลอดการตรวจสอบ การปฏิบัติงานของข้าพเจ้ารวมถึง

- ระบุและประเมินความเสี่ยงจากการแสดงข้อมูลที่ขัดต่อข้อเท็จจริงอันเป็นสาระสำคัญในงบการเงินรวมและงบการเงินเฉพาะกิจการไม่ว่าจะเกิดจากการทุจริตหรือข้อผิดพลาด ออกแบบและปฏิบัติตามวิธีการตรวจสอบเพื่อตอบสนองต่อความเสี่ยงเหล่านั้น และได้หลักฐานการสอบบัญชีที่เพียงพอและเหมาะสมเพื่อเป็นเกณฑ์ในการแสดงความเห็นของข้าพเจ้า ความเสี่ยงที่ไม่พบข้อมูลที่ขัดต่อข้อเท็จจริงอันเป็นสาระสำคัญซึ่งเป็นผลมาจากการทุจริตจะสูงกว่าความเสี่ยงที่เกิดจากข้อผิดพลาดเนื่องจากการทุจริตอาจเกี่ยวกับการสมรู้ร่วมคิด การปลอมแปลงเอกสารหลักฐาน การตั้งใจละเว้นการแสดงผลข้อมูล การแสดงผลข้อมูลที่ไม่ตรงตามข้อเท็จจริงหรือการแทรกแซงการควบคุมภายใน

- ทำความเข้าใจในระบบการควบคุมภายในที่เกี่ยวข้องกับการตรวจสอบ เพื่อออกแบบวิธีการตรวจสอบที่เหมาะสมกับสถานการณ์ แต่ไม่ใช่เพื่อวัตถุประสงค์ในการแสดงความเห็นต่อความมีประสิทธิภาพของการควบคุมภายในของกลุ่มบริษัทและบริษัท
- ประเมินความเหมาะสมของนโยบายการบัญชีที่ผู้บริหารใช้และความสมเหตุสมผลของประมาณการทางบัญชีและการเปิดเผยข้อมูลที่เกี่ยวข้องซึ่งจัดทำขึ้นโดยผู้บริหาร
- สรุปร่วมกับความเหมาะสมของการใช้เกณฑ์การบัญชีสำหรับการดำเนินงานต่อเนื่องของผู้บริหารและจากหลักฐานการสอบบัญชีที่ได้รับ สรุปว่ามีความไม่แน่นอนที่มีสาระสำคัญเกี่ยวกับเหตุการณ์หรือสถานการณ์ที่อาจเป็นเหตุให้เกิดข้อสงสัยอย่างมีนัยสำคัญต่อความสามารถของกลุ่มบริษัทและบริษัทในการดำเนินงานต่อเนื่องหรือไม่ ถ้าข้าพเจ้าได้ข้อสรุปว่ามีความไม่แน่นอนที่มีสาระสำคัญ ข้าพเจ้าต้องกล่าวไว้ในรายงานของผู้สอบบัญชีของข้าพเจ้าโดยให้ข้อสังเกตถึงการเปิดเผยข้อมูลในงบการเงินรวมและงบการเงินเฉพาะกิจการที่เกี่ยวข้องหรือถ้าการเปิดเผยข้อมูลดังกล่าวไม่เพียงพอ ความเห็นของข้าพเจ้าจะเปลี่ยนแปลงไป ข้อสรุปของข้าพเจ้าขึ้นอยู่กับหลักฐานการสอบบัญชีที่ได้รับจนถึงวันที่ในรายงานของผู้สอบบัญชีของข้าพเจ้า อย่างไรก็ตาม เหตุการณ์หรือสถานการณ์ในอนาคตอาจเป็นเหตุให้กลุ่มบริษัทและบริษัทต้องหยุดการดำเนินงานต่อเนื่อง
- ประเมินการนำเสนอโครงสร้างและเนื้อหาของงบการเงินรวมและงบการเงินเฉพาะกิจการโดยรวม รวมถึงการเปิดเผยข้อมูลว่างบการเงินรวมและงบการเงินเฉพาะกิจการแสดงรายการและเหตุการณ์ในรูปแบบที่ทำให้มีการนำเสนอข้อมูลโดยถูกต้องตามที่ควรหรือไม่
- ได้รับหลักฐานการสอบบัญชีที่เหมาะสมอย่างเพียงพอเกี่ยวกับข้อมูลทางการเงินของกิจการภายในกลุ่มหรือกิจกรรมทางธุรกิจภายในกลุ่มบริษัทเพื่อแสดงความเห็นต่องบการเงินรวม ข้าพเจ้ารับผิดชอบต่อการกำหนดแนวทาง การควบคุมดูแล และการปฏิบัติงานตรวจสอบกลุ่มบริษัท ข้าพเจ้าเป็นผู้รับผิดชอบแต่เพียงผู้เดียวต่อความเห็นของข้าพเจ้า

ข้าพเจ้าได้สื่อสารกับผู้มีส่วนที่ในการกำกับดูแลในเรื่องต่าง ๆ ที่สำคัญซึ่งรวมถึงขอบเขตและช่วงเวลาของการตรวจสอบตามที่ได้วางแผนไว้ ประเด็นที่มีนัยสำคัญที่พบจากการตรวจสอบรวมถึงข้อบกพร่องที่มีนัยสำคัญในระบบการควบคุมภายในหากข้าพเจ้าได้พบในระหว่างการตรวจสอบของข้าพเจ้า

ข้าพเจ้าได้ให้คำรับรองแก่ผู้มีส่วนที่ในการกำกับดูแลแล้วข้าพเจ้าได้ปฏิบัติตามข้อกำหนดจรรยาบรรณที่เกี่ยวข้องกับความเป็นอิสระและได้สื่อสารกับผู้มีส่วนที่ในการกำกับดูแลเกี่ยวกับความสัมพันธ์ทั้งหมดตลอดจนเรื่องอื่นซึ่งข้าพเจ้าเชื่อว่ามีความเสี่ยงที่บุคคลภายนอกอาจพิจารณาว่ากระทบต่อความเป็นอิสระของข้าพเจ้าและมาตรการที่ข้าพเจ้าใช้เพื่อป้องกันไม่ให้ข้าพเจ้าขาดความเป็นอิสระ

จากเรื่องที่ได้สื่อสารกับผู้มีส่วนที่ในการกำกับดูแล ข้าพเจ้าได้พิจารณาเรื่องต่าง ๆ ที่มีนัยสำคัญที่สุดในการตรวจสอบงบการเงินรวมและงบการเงินเฉพาะกิจการในงวดปัจจุบันและกำหนดเป็นเรื่องสำคัญในการตรวจสอบ ข้าพเจ้าได้อธิบายเรื่องเหล่านี้ในรายงานของผู้สอบบัญชีเว้นแต่กฎหมายหรือข้อบังคับไม่ให้เปิดเผยต่อสาธารณะเกี่ยวกับเรื่องดังกล่าว หรือในสถานการณ์ที่ยากที่จะเกิดขึ้น ข้าพเจ้าพิจารณาว่าไม่ควรสื่อสารเรื่องดังกล่าวในรายงานของข้าพเจ้าเพราะการกระทำดังกล่าวสามารถคาดการณ์ได้อย่างสมเหตุสมผลว่าจะมีผลกระทบในทางลบมากกว่าผลประโยชน์ต่อส่วนได้เสียสาธารณะจากการสื่อสารดังกล่าว



(นางมัญชฎา สิงห์สุขสวัสดิ์)

ผู้สอบบัญชีรับอนุญาต

เลขทะเบียน 6112

บริษัท เคพีเอ็มจี ภูมิภาค สอบบัญชี จำกัด

กรุงเทพมหานคร

26 กุมภาพันธ์ 2563

รายงานความรับผิดชอบของคณะกรรมการบริษัทต่อรายงานทางการเงิน


คณะกรรมการบริษัท แอ็พพลาย ดีบี จำกัด (มหาชน) ได้ให้ความสำคัญอย่างยิ่งต่อหน้าที่และความรับผิดชอบในการปฏิบัติให้เป็นไปตามหลักการกำกับดูแลกิจการที่ดี คณะกรรมการบริษัทเป็นผู้รับผิดชอบในการจัดทำและนำเสนองบการเงินรวมและงบการเงินเฉพาะกิจการของบริษัทฯ และบริษัทย่อย รวมถึงข้อมูลอื่นที่รวมอยู่ในรายงานประจำปี สำหรับปีสิ้นสุดวันที่ 31 ธันวาคม 2562 อย่างถูกต้องตามมาตรฐานการรายงานทางการเงิน รวมถึงแนวปฏิบัติทางบัญชีที่ประกาศใช้โดยสภาวิชาชีพบัญชี โดยได้มีการพิจารณาเลือกใช้นโยบายบัญชีที่เหมาะสมและถือปฏิบัติอย่างสม่ำเสมอ มีการใช้ดุลยพินิจอย่างระมัดระวังและประมาณการที่สมเหตุสมผลในการจัดทำ รวมทั้ง มีการเปิดเผยข้อมูลสำคัญอย่างเพียงพอในหมายเหตุประกอบงบการเงินและได้ผ่านการตรวจสอบและให้ความเห็นอย่างไม่มีเงื่อนไขจากผู้สอบบัญชีรับอนุญาตที่เป็นอิสระ งบการเงินจึงสะท้อนฐานะการเงินและผลการดำเนินงานในรอบปีที่ผ่านมาอย่างเป็นจริงและเป็นประโยชน์ต่อผู้ถือหุ้นและนักลงทุนทั่วไปอย่างโปร่งใส

คณะกรรมการบริษัท ได้มอบหมายคณะกรรมการตรวจสอบ ซึ่งประกอบด้วยกรรมการที่เป็นอิสระเป็นผู้กำกับดูแลคุณภาพของรายงานทางการเงิน ประเมินระบบการควบคุมภายใน ระบบการบริหารความเสี่ยงและกระบวนการต่าง ๆ เพื่อการสนับสนุนข้อมูลและเอกสารทางการเงินให้มีประสิทธิภาพ เพื่อให้มีความมั่นใจได้ว่าการบันทึกข้อมูลทางบัญชีถูกต้อง ครบถ้วน ทันเวลาและเพียงพอที่จะดำรงไว้ซึ่งทรัพย์สิน ตลอดจน ป้องกันมิให้เกิดการทุจริตหรือการดำเนินการที่ผิดปกติดังมีสาระสำคัญ ซึ่งความเห็นของคณะกรรมการตรวจสอบเกี่ยวกับเรื่องนี้ปรากฏในหน้ารายงานคณะกรรมการตรวจสอบ ซึ่งแสดงไว้ในรายงานประจำปีฉบับนี้แล้ว

คณะกรรมการบริษัท มีความเห็นว่าระบบการควบคุมภายในของบริษัทฯ โดยรวมมีประสิทธิภาพอยู่ในระดับที่น่าพอใจและสามารถสร้างความเชื่อมั่นอย่างมีเหตุผลต่อความเชื่อถือได้ของงบการเงินเฉพาะกิจการและเงินการเงินรวมของบริษัท แอ็พพลาย ดีบี จำกัด (มหาชน) และบริษัทย่อย สำหรับปีสิ้นสุดวันที่ 31 ธันวาคม 2562



นายวัตต์ วงศ์ตั้งตระกูล
ประธานกรรมการ



นายหวัง วนาไพรสมัท