

บริษัท ชันสวีท จำกัด (มหาชน)



แบบ 56-1 One Report\*

# รายงานประจำปี 2564

\* แบบแสดงรายการ  
ข้อมูลประจำปี / รายงานประจำปี





# สารบัญ

“ เราคือผู้นำธุรกิจข้าวโพดหวานครบวงจร ด้วยเทคโนโลยีที่ทันสมัย และมีความเป็นสากล ”

บริษัท ชันสวีท จำกัด (มหาชน) (“บริษัท”) ดำเนินธุรกิจผลิตและจำหน่ายข้าวโพดหวานแปรรูปและผลิตภัณฑ์แปรรูปสินค้าเกษตรอื่นๆ ภายใต้ตราสินค้าของบริษัท “KC” และผลิตตามคำสั่งลูกค้าภายใต้ตราสินค้าของลูกค้า ส่วนบริษัท ชันสวีท อินเตอร์เนชั่นแนล จำกัด (SI) ซึ่งเป็นบริษัทย่อยของบริษัท ดำเนินธุรกิจจัดหาและซื้อมาจำหน่ายไปซึ่งผลิตภัณฑ์อาหารและผลผลิตทางการเกษตร ให้กับลูกค้าทั้งในและต่างประเทศ

## ส่วนที่ 1 การประกอบธุรกิจและผลการดำเนินงาน

1.	โครงสร้างและการดำเนินงานของกลุ่มบริษัท	11
2.	การบริหารจัดการความเสี่ยง	57
3.	การขับเคลื่อนธุรกิจเพื่อความยั่งยืน	62
4.	การวิเคราะห์และคำอธิบายของฝ่ายจัดการ (Management Discussion and Analysis: MD&A)	79
5.	ข้อมูลทั่วไปและข้อมูลสำคัญอื่น	99



## ส่วนที่ 2 การกำกับดูแลกิจการ

6.	นโยบายการกำกับดูแลกิจการ	101
7.	โครงสร้างการกำกับดูแลกิจการ และข้อมูลสำคัญเกี่ยวกับคณะกรรมการ คณะกรรมการชุดย่อย ผู้บริหาร พนักงานและอื่น ๆ	108
8.	รายงานผลการดำเนินงานสำคัญด้านการกำกับดูแลกิจการ	127
9.	การควบคุมภายในและรายการระหว่างกัน	142

## ส่วนที่ 3 งบการเงิน

157

## ส่วนที่ 4 การรับรองความถูกต้องของข้อมูล

234

รายงานความรับผิดชอบของคณะกรรมการต่อรายงานทางการเงิน

### เอกสารแนบ

เอกสารแนบ 1	รายละเอียดเกี่ยวกับกรรมการ ผู้บริหาร ผู้มีอำนาจควบคุม ผู้ที่ได้รับมอบหมาย ให้รับผิดชอบสูงสุดในสายงานบัญชีและการเงิน ผู้ที่ได้รับมอบหมายให้รับผิดชอบ โดยตรงในการควบคุมดูแลการทำบัญชี เลขานุการบริษัท	237
เอกสารแนบ 2	รายละเอียดเกี่ยวกับกรรมการของบริษัทย่อย	253
เอกสารแนบ 3	รายละเอียดเกี่ยวกับหัวหน้างานตรวจสอบภายใน และหัวหน้างานกำกับดูแล การปฏิบัติงานของบริษัท (compliance)	258
เอกสารแนบ 4	ทรัพย์สินที่ใช้ในการประกอบธุรกิจและรายละเอียดเกี่ยวกับรายการประเมินราคาทรัพย์สิน	260
เอกสารแนบ 5	สิทธิประโยชน์ที่ได้รับจากการส่งเสริมการลงทุน (BOI)	275
เอกสารแนบ 6	นโยบายและแนวปฏิบัติการกำกับดูแลกิจการ จริยธรรมธุรกิจ นโยบายต่อต้านการทุจริต นโยบายการเคารพสิทธิและทรัพย์สินทางปัญญา คู่มือจริยธรรมและหลักปฏิบัติสำหรับคู่ค้า	280
เอกสารแนบ 7	รายงานคณะกรรมการตรวจสอบ	283





# สารจากประธาน

บริษัท ชันสรีท จำกัด (มหาชน) ดำเนินธุรกิจผลิตและจำหน่าย สินค้าแปรรูปพืชผลทางการเกษตรแปรรูป ตลอดระยะเวลากว่า 25 ปี ด้วยความมุ่งมั่นในการพัฒนาธุรกิจให้เติบโตควบคู่กับการสร้างคุณค่าร่วมกับ พนักงาน คู่ค้าทางธุรกิจ และผู้มีส่วนได้เสียในห่วงโซ่อุปทานทุกภาคส่วนอย่างยั่งยืน ปัจจุบันบริษัทมีการส่งออกสินค้าไปจำหน่าย ใน 8 ภูมิภาคทั่วโลก ผลิตภัณฑ์หลัก ได้แก่ ข้าวโพดหวานบรรจุกระป๋อง ข้าวโพดหวานบรรจุถุงสุญญากาศ ข้าวโพดหวานแช่แข็ง และกลุ่มอาหารพร้อมรับประทาน (Ready To Eat) ภายใต้แบรนด์ KC

ในปี 2564 เป็นปีที่เต็มไปด้วยความท้าทายจากปัจจัยต่าง ๆ รวมถึงการเปลี่ยนแปลงของสังคม ธุรกิจและพฤติกรรมของผู้บริโภค ไปสู่ชีวิตวิถีใหม่ (New Normal) บริษัทมุ่งผลักดันธุรกิจให้เติบโตด้วยการวางรากฐานการดำเนินงานที่มั่นคง และเน้นการส่งมอบ ผลิตภัณฑ์อาหารที่มีคุณภาพ มีความปลอดภัย ส่งมอบของตรงเวลา และขยายตลาดการค้าสู่ผู้บริโภคทั่วโลก โดยไม่หยุดการพัฒนา สร้างสรรค์นวัตกรรมที่ส่งเสริมธุรกิจ ตั้งแต่กระบวนการปลูก การจัดหาวัตถุดิบ การผลิต การจัดส่งสินค้า ตลอดจนการวิจัยและพัฒนาผลิตภัณฑ์ใหม่อย่างต่อเนื่อง พร้อมทั้งปรับปรุงประสิทธิภาพการผลิต ยกระดับผลการดำเนินงาน เสริมความแข็งแกร่งให้แก่องค์กร และสร้างการรับรู้แบรนด์ให้เป็นที่ยอมรับทั้งในและต่างประเทศ ส่งผลให้ในปี 2564 สามารถสร้างผลงานให้เป็นไปตามนโยบายและแผนธุรกิจได้อย่างน่าพอใจ และได้รับรางวัลผู้ประกอบการธุรกิจส่งออกดีเด่น (Prime Minister's Export 2021) ประเภทแบรนด์ไทยยอดเยี่ยม (Best Thai Brand Award) กรมส่งเสริมการค้าระหว่างประเทศ กระทรวงพาณิชย์

นอกจากนี้ บริษัทยังมุ่งเน้นการบริหารจัดการองค์กร ภายใต้หลักการกำกับดูแลกิจการที่ดี และจริยธรรมในการดำเนินธุรกิจ ซึ่งนำพาให้องค์กรประสบความสำเร็จ สร้างความเชื่อมั่น ความโปร่งใส และตรวจสอบได้ บริษัท เพื่อบรรลุเป้าหมาย “การเป็นผู้นำอาหารหล่อเลี้ยงชาวโลก อย่างทั่วถึงด้วยคุณธรรม” โดยมีความรับผิดชอบต่อสังคมและสิ่งแวดล้อมในทุกด้านของการดำเนินงาน ทั้งหมดในห่วงโซ่อุปทาน และยกระดับคุณภาพชีวิตความเป็นอยู่ของผู้มีส่วนได้ส่วนเสียให้ดีขึ้น โดยเฉพาะกลุ่มพนักงาน เกษตรกร ชุมชน และสังคม โดยแบ่งปันสิ่งที่ดีและสร้างแรงบันดาลใจในการร่วมมือกับทุกภาคส่วน ให้สอดคล้องกับเป้าหมายการพัฒนาที่ยั่งยืน (Sustainable Development Goals: SDGs) และเป็นส่วนหนึ่งในการสนับสนุนการ



เติบโตทางเศรษฐกิจอย่างยั่งยืนของประเทศ ส่งผลให้ในปี 2564 บริษัทได้รับผลประเมิน CGR scoring ในระดับ 5 ดาว (ดีเลิศ) โดยสมาคมส่งเสริมสถาบันกรรมการบริษัทไทย (IOD)

ในนามของคณะกรรมการบริษัท ผู้บริหาร และพนักงาน ขอขอบคุณผู้ถือหุ้น พันธมิตรทางธุรกิจ ผู้บริโภค รวมถึงผู้ที่เกี่ยวข้องจากหน่วยงานต่างๆ ทั้งภาครัฐและเอกชน สำหรับการสนับสนุนและความไว้วางใจที่ได้มอบให้กับบริษัทด้วยดีตลอดระยะเวลาหลายปีที่ผ่านมา และบริษัทขอให้คำมั่นว่าจะดำเนินธุรกิจให้เจริญก้าวหน้าอย่างต่อเนื่อง ด้วยความรอบคอบรัดกุม ภายใต้การบริหารตามหลักธรรมาภิบาลที่ดี โดยคำนึงถึงประโยชน์ของผู้มีส่วนร่วมทุกภาคส่วน ควบคู่กับความรับผิดชอบต่อสังคมและสิ่งแวดล้อม และพร้อมขับเคลื่อนองค์กรไปสู่อนาคตที่ยั่งยืนตลอดไป



นายไกรฤทธิ บุญเกียรติ  
ประธานกรรมการ  
บริษัท ชันสวิท จำกัด (มหาชน)



นายองอาจ กิตติคุณชัย  
ประธานเจ้าหน้าที่บริหาร  
บริษัท ชันสวิท จำกัด (มหาชน)

## คณะกรรมการบริษัท



**01 นายไกรฤทธิ บุญเกียรติ**  
ประธานกรรมการบริษัท/ กรรมการอิสระ

**03 นายวรงค์ นันทาวิวัฒน์**  
กรรมการ/ ประธานกรรมการสรรหา  
และพิจารณาคำตอบแทน/ กรรมการตรวจสอบ/  
กรรมการอิสระ

**02 นายพิชัย คชมิตร**  
รองประธานกรรมการ/ ประธานกรรมการตรวจสอบ/  
กรรมการบริหารความเสี่ยง/ กรรมการสรรหาและพิจารณาคำ  
ตอบแทน/ กรรมการอิสระ

**04 นายอนุชา ดำรงมณี**  
กรรมการ/ กรรมการตรวจสอบ/ กรรมการอิสระ





05 นางสาวมรกต กิตติคุณชัย  
รองประธานกรรมการ/ รองกรรมการบริหาร


06 นางองอาจ กิตติคุณชัย  
กรรมการ/ ประธานกรรมการบริหาร/ กรรมการสรรหาและ  
พิจารณาค่าตอบแทน/ ประธานเจ้าหน้าที่บริหาร

07 นางจิราพร กิตติคุณชัย  
กรรมการ/ กรรมการบริหาร/ กรรมการบริหารความเสี่ยง

08 นางศุภราภรณ์ ประสาทงามเลิศ  
กรรมการ

09 นายชัยยศ สันติวงษ์  
กรรมการ/ ประธานกรรมการบริหารความเสี่ยง

# คณะผู้บริหารและเลขานุการบริษัท



01 นายองอาจ กิตติคุณชัย

ประธานเจ้าหน้าที่บริหาร


02 นายวีระ นพวัฒน์กร


ผู้อำนวยการฝ่ายบัญชีและการเงิน


03 นางอัมพันธ์ สุริยัง

ผู้อำนวยการฝ่ายโรงงาน



04 นายพัลลภ บุญถึง   
ผู้อำนวยการฝ่ายบริหารทั่วไป

05 นายอดิศักดิ์ สำเนียง   
ผู้อำนวยการฝ่ายขายและการตลาด

06 นางวรรณณารัตน์ ไชยชนะ   
เลขานุการบริษัท

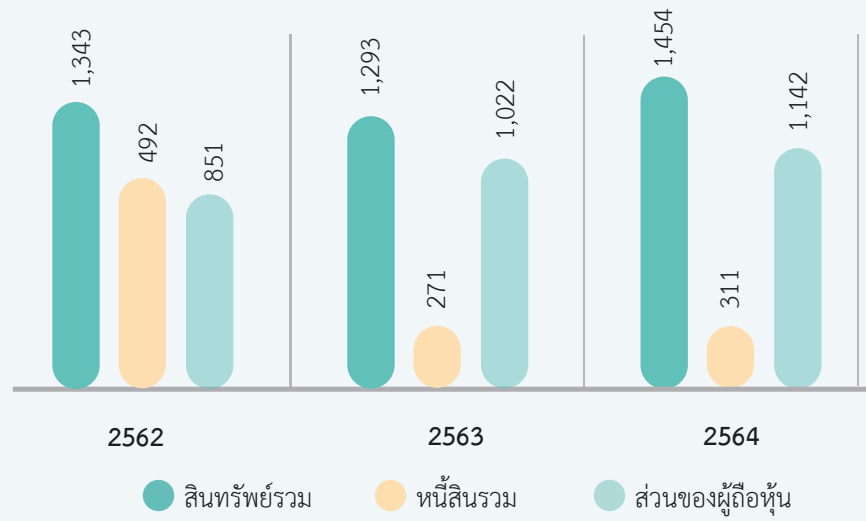


## ข้อมูลทางการเงินโดยสรุป

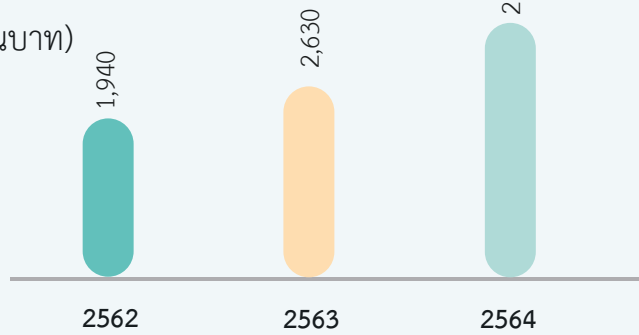
	2562	2563	2564
<b>ผลการดำเนินงาน (หน่วย : ล้านบาท)</b>			
รายได้จากการขาย	1,920	2,611	2,981
รายได้รวม	1,940	2,630	2,988
ต้นทุนขาย	1,775	2,188	2,443
กำไรขั้นต้น	145	422	537
กำไรสุทธิ (ขาดทุน) ส่วนที่เป็นของผู้เป็นเจ้าของบริษัทใหญ่	( 42 )	193	209
กำไรต่อหุ้นขั้นพื้นฐาน (EPS)	( 0.10 )	0.45	0.32
ROE (%)	( 4.76 )	20.60	19.30
ROA (%)	( 3.51 )	16.21	17.75
<b>ฐานะทางการเงิน (หน่วย : ล้านบาท)</b>			
สินทรัพย์รวม	1,343	1,293	1,454
หนี้สินรวม	492	271	311
ส่วนของผู้ถือหุ้น	851	1,022	1,142
D/E (Times)	0.58	0.27	0.27
Current Ratio (Time)	1.35	2.49	2.16
เงินปันผลต่อหุ้น	-	0.35	0.25
<b>กระแสเงินสด (หน่วย : ล้านบาท)</b>			
เงินสดสุทธิได้มาจาก (ใช้ไปใน) การดำเนินงาน	199	328	46
เงินสดสุทธิได้มาจาก (ใช้ไปใน) กิจกรรมลงทุน	(59)	(31)	(266)
เงินสดสุทธิได้มาจาก (ใช้ไปใน) กิจกรรมจัดหาเงิน	89	(247)	(60)




## ฐานะทางการเงิน (ล้านบาท)



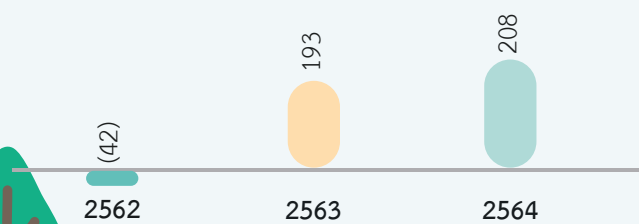
## รายได้รวม (ล้านบาท)



## กำไรขั้นต้น (ล้านบาท)



## กำไร (ขาดทุน) สุทธิส่วนที่เป็นของผู้เป็นเจ้าของบริษัทใหญ่ (ล้านบาท)



# ส่วนที่ 1

## การประกอบธุรกิจ และผลการดำเนินงาน

---







# 1. โครงสร้างและการดำเนินงานของกลุ่มบริษัท

## 1.1. นโยบายและภาพรวมการประกอบธุรกิจ

### 1.1.1. วิสัยทัศน์ วัตถุประสงค์ เป้าหมาย และกลยุทธ์ในการดำเนินงาน

**วิสัยทัศน์** “เป็นผู้นำธุรกิจข้าวโพดหวานครบวงจรด้วยเทคโนโลยีที่ทันสมัยและมีความเป็นสากล”

**วัตถุประสงค์**

<b>นวัตกรรม</b> 	<ul style="list-style-type: none"> <li>ร่วมมือกับภาครัฐและเอกชนเพื่อเป็นศูนย์กลางการวิจัยข้าวโพดหวานและพืชอื่น ๆ ในมิติต่าง ๆ เช่น ประโยชน์ต่อสุขภาพ โดยจัดทำข้อมูลพื้นฐานของข้าวโพดหวานและเทคโนโลยีสำหรับกระบวนการผลิตและการสร้างมูลค่าเพิ่มให้กับผลิตภัณฑ์ที่มาจากข้าวโพดหวานและพืชอื่นๆ การศึกษาลักษณะทางประสาทสัมผัสของผู้บริโภคข้าวโพดหวานเพื่อการพัฒนาผลิตภัณฑ์ใหม่</li> </ul>
<b>การเรียนรู้</b> 	<ul style="list-style-type: none"> <li>สร้างวัฒนธรรมในการเรียนรู้ เพื่อเป็นองค์กรแห่งการเรียนรู้และเป็นแหล่งการเรียนรู้ทางด้านธุรกิจข้าวโพดหวานและพืชอื่น ๆ แบบบูรณาการ</li> </ul>
<b>ห่วงโซ่อุปทาน</b> 	<ul style="list-style-type: none"> <li>เพิ่มศักยภาพในการบริหารจัดการ Supply Chain ให้สามารถแข่งขันได้ เพื่อความเป็นผู้นำในการพัฒนาธุรกิจข้าวโพดหวานและพืชอื่น ๆ</li> <li>สร้างเครือข่ายการตลาดและการผลิตในแหล่งที่สำคัญของโลก มุ่งเน้นสร้างความสัมพันธ์ระยะยาวและยั่งยืนกับคู่ค้าทางธุรกิจ</li> </ul>
<b>คุณภาพ</b> 	<ul style="list-style-type: none"> <li>เป็นผู้ผลิตที่ได้รับความไว้วางใจในผลิตภัณฑ์อาหารที่มีคุณภาพ มีความปลอดภัยสูง สอดคล้องกับความต้องการและกฎหมายของประเทศคู่ค้า</li> <li>ใส่ใจในเรื่องรสชาติ และความสะอาดในการบริโภค มุ่งมั่นพัฒนาคุณภาพผลิตภัณฑ์ การบริการอย่างต่อเนื่องด้วยกระบวนการผลิต การจัดการที่ยืดหยุ่น รวดเร็ว</li> </ul>
<b>บุคลากร</b> 	<ul style="list-style-type: none"> <li>สนับสนุนและพัฒนาความสามารถของพนักงานให้มีความเป็นมืออาชีพ สร้างคุณภาพชีวิตที่ดี และเกิดความภาคภูมิใจในการเป็นส่วนหนึ่งขององค์กรในทุกระดับ พัฒนาและสรรหาบุคลากรที่มีศักยภาพสูง เพื่อให้สอดคล้องกับความต้องการของธุรกิจเพื่อเพิ่มศักยภาพในการแข่งขันบนเวทีโลก</li> </ul>
<b>บรรษัทภิบาล</b> 	<ul style="list-style-type: none"> <li>เป็นองค์กรที่ตระหนักถึงความสำคัญและมีความสำนึกรับผิดชอบต่อแหล่งทรัพยากรด้านการเกษตร รวมถึงทรัพยากรโลกและสิ่งแวดล้อม</li> <li>สร้างประโยชน์ร่วมกันในระยะยาวต่อลูกค้า คู่ค้า พนักงาน ผู้ร่วมทุน และชุมชน รวมถึงสร้างแบบอย่างการเป็นองค์กรที่ดีของสังคม</li> </ul>

## เป้าหมายองค์กร

บริษัท ชันสวีท จำกัด (มหาชน) เป็นผู้ผลิตและจำหน่าย สินค้าแปรรูปพืชผลทางการเกษตรแปรรูป เพื่อส่งออกเป็นหลัก มีการส่งออกไปจำหน่ายมากกว่า 50 ประเทศ ทั่วทุกภูมิภาค ผลิตภัณฑ์หลัก ข้าวโพดหวานบรรจุกระป๋อง, ข้าวโพดหวานบรรจุถุงสุญญากาศ (Preserved) ข้าวโพดหวานแช่แข็ง (Frozen) กลุ่มอาหารพร้อมรับประทาน (Ready To Eat) และธุรกิจซื้อมาขายไปทั้งสินค้าผลิตในประเทศและที่นำเข้าจากต่างประเทศ (Trading) ภายใต้แบรนด์ KC

บริษัทมีเป้าหมายในการเพิ่มมูลค่าของสินค้าโดยมุ่งเน้นสินค้าสำหรับกลุ่มธุรกิจขายปลีกมากขึ้น ซึ่งภายในระยะ 3-5 ปี สัดส่วนของ ขายปลีกจะเพิ่มเป็น 20:80 และ 30:70 จากปัจจุบันมีสัดส่วนประมาณ 13:87 เพื่อให้บรรลุเป้าหมายนี้เราได้พัฒนาสินค้าใหม่และเพิ่มคุณค่าให้แก่สินค้าที่ตอบสนองต่อกลุ่มลูกค้าอย่างต่อเนื่อง และเพิ่มช่องทางการจัดจำหน่ายในประเทศมากขึ้น

## กลยุทธ์ในการดำเนินงาน

### • กลยุทธ์ตลาดต่างประเทศ

บริษัทมีการลงทุนในด้านเทคโนโลยีการผลิตเพิ่มขึ้นอย่างต่อเนื่อง เพื่อสนับสนุนการผลิตที่ต้นทุนต่ำ ควบคู่กับการเพิ่มประสิทธิภาพในการผลิต และคุณภาพของผลิตภัณฑ์ บริษัทจึงมีแผนกลยุทธ์ ต้นทุนต่ำ และความแตกต่าง (Integrated Cost Leadership and Differentiation) ซึ่งจากการพัฒนาด้านเทคโนโลยีการผลิต ทำให้บริษัทสามารถนำส่วนต่างที่ได้จากการลดต้นทุนมาพัฒนาการขาย ให้มีความแตกต่างจากคู่แข่ง ให้แก่ลูกค้าหลักของบริษัทฯ รวมทั้งการสร้างพันธมิตรทางธุรกิจ (Strategic partner) ซึ่งได้นำเอาหลักการ การทำ TQA (Thailand Quality Award) หรือ รางวัลคุณภาพแห่งชาติ มาประยุกต์ใช้ในองค์กร เพื่อยกระดับและสร้างความยั่งยืนให้แก่องค์กร รวมไปถึงการพัฒนามาตรฐานคุณภาพสากลต่าง ๆ เพื่อให้สอดคล้องกับนโยบายในการมุ่งสู่ตลาดยุโรป บริษัทยังได้ใช้ความถนัดในด้านตลาดต่างประเทศโดย จำหน่ายสินค้าใหม่ ๆ ภายใต้ KC Brand ไปจำหน่าย เน้นการขยายสัดส่วนตลาดให้เพิ่มมากขึ้นโดยใช้กลยุทธ์การเจาะตลาด (Market Penetration Strategy) เพื่อเพิ่มสัดส่วนตลาดของ “ผลิตภัณฑ์เดิม ในตลาดเดิม” ประกอบกับการสนับสนุนกิจกรรมการส่งเสริมการขาย (Sales Promotion) ให้แก่ลูกค้าหลักของบริษัทฯ เพื่อเป็นการกระตุ้นให้ลูกค้าปัจจุบันเพิ่มปริมาณการซื้อ หรือการบริโภคเพิ่มมากขึ้น ควบคู่กับการเพิ่มฐานลูกค้าใหม่ ให้มีสัดส่วนตลาดเพิ่มขึ้นอย่างต่อเนื่องในประเทศคู่ค้าโดยการมุ่งเน้นตลาดยุโรป และอเมริกาและเนื่องจากสถานการณ์โควิด -19 และ สงครามการค้าระหว่างสหรัฐอเมริกาและจีน ทำให้บริษัทมองเห็นช่องทางในการทำตลาดสินค้าข้าวโพดหวานแช่แข็งไปขายในตลาดจีน เป็นปริมาณสูง



## • กลยุทธ์ตลาดในประเทศ

บริษัทมีเป้าหมายในการพัฒนาสินค้าใหม่เพื่อเข้าสู่ตลาดในประเทศอยู่เสมอ เพื่อให้สอดคล้องกับพฤติกรรมผู้บริโภคในปัจจุบันที่ใช้ชีวิตเร่งรีบ เริ่มหันมาใส่ใจสุขภาพ และสนใจสินค้าที่แปลกใหม่ โดยบริษัทได้มุ่งเน้นในกลยุทธ์ความแตกต่าง (Differentiation Strategy) โดยการนำเสนอผลิตภัณฑ์ที่สามารถจัดหาวัตถุดิบได้ง่าย และมีปริมาณมากในเขตพื้นที่ภาคเหนือ ซึ่งเป็นความได้เปรียบทางการแข่งขันที่เหนือกว่าคู่แข่งรายอื่น ควบคู่กับการโฆษณาผ่านทางสื่อออนไลน์เพื่อให้ผู้บริโภคเข้าถึงได้ง่าย และสร้างการรับรู้ถึงแบรนด์และการจดจำตรา เคซี ("KC") ได้เพิ่มมากขึ้น

## • ลูกค้าเป้าหมายของบริษัท

ปัจจุบัน บริษัทมีฐานลูกค้ามากกว่า 200 รายซึ่งกระจายอยู่มากกว่า 50 ประเทศทั่วโลก เช่น ญี่ปุ่น เกาหลี ไต้หวัน รัสเซีย ซาอุดีอาระเบีย สวิสเซอร์แลนด์ เยอรมนี เลบานอน ตุรกี อิหร่าน จีน สหราชอาณาจักร ออสเตรเลีย สหรัฐอเมริกา แคนาดา เป็นต้น โดยกลุ่มลูกค้าของบริษัทฯ สามารถแบ่งเป็น 3 ประเภทหลัก ดังนี้

1. กลุ่มลูกค้าประเภทผู้นำเข้า/ส่งออกอาหารรายใหญ่ ที่นำผลิตภัณฑ์ไปจำหน่ายต่อ (Distributor หรือ Wholesaler) เป็นกลุ่มลูกค้าที่นำผลิตภัณฑ์ของบริษัทฯ ไปกระจายหรือจำหน่ายต่อให้แก่ผู้ประกอบการรายอื่นๆ ในต่างประเทศ ในปัจจุบันกลุ่มลูกค้าประเภทนี้ถือเป็นกลุ่มลูกค้าหลักของบริษัทฯ เนื่องจากมีมูลค่าและปริมาณการสั่งซื้อสูง

2. กลุ่มลูกค้าค้าปลีกขนาดใหญ่ (Retailer), ร้านค้าปลีกสมัยใหม่ (Modern trade) และร้านค้าปลีกแบบดั้งเดิม (Traditional trade) ซึ่งปัจจุบันบริษัทฯ มีการขยายช่องทางจำหน่ายไปยังกลุ่มร้านค้าปลีกสมัยใหม่เพิ่มมากขึ้น เนื่องจากลูกค้ากลุ่มนี้มีเครือข่ายผู้บริโภคเป็นจำนวนมาก กล่าวคือกลุ่มร้านค้าปลีกดังกล่าวมักจะมีสาขากระจายอยู่ทั่วทุกภูมิภาค นอกจากนี้ ยังมีการเพิ่มช่องทางการขายสินค้าทางออนไลน์ (On-Line) ซึ่งการจำหน่ายสินค้าไปยังลูกค้ากลุ่มนี้ยังเป็นการสร้างชื่อเสียงและความตระหนัก (Brand Awareness) ในตราสินค้า เคซี ("KC") ของบริษัทฯ สร้างโอกาสในการเป็นที่รู้จักในกลุ่มผู้บริโภคในประเทศมากขึ้น

3. กลุ่มลูกค้าธุรกิจอุตสาหกรรมผลิตอาหารและร้านอาหาร เป็นกลุ่มลูกค้าที่นำข้าวโพดหวานไปเป็นวัตถุดิบหรือส่วนประกอบในอาหารหรือผลิตภัณฑ์อาหารแปรรูปต่าง ๆ





โดยบริษัทฯ มีกลยุทธ์การพัฒนาตลาด (Market Development Strategy) ในกลุ่มผลิตภัณฑ์ข้าวโพดหวานบรรจุกระป๋อง และผลิตภัณฑ์ข้าวโพดหวานบรรจุสุญญากาศ คือ การพัฒนาตลาดโดยนำเสนอสินค้าเดิมโดยเน้นสินค้าภายใต้แบรนด์ KC ไปสู่ตลาดต่างๆ ดังนี้

(1) ตลาดที่มีศักยภาพ เช่น อังกฤษ , ยุโรป , สหรัฐอเมริกา , ตะวันออกกลาง และ ออสเตรเลีย

(2) ตลาดเดิมที่มีส่วนแบ่งตลาดมาก เช่น ประเทศญี่ปุ่น เกาหลีใต้หวัน (Brushing) และ จีน ทั้งนี้ การดำเนินการตามกลยุทธ์ดังกล่าวตามแต่ละส่วนแบ่งตลาดนั้น บริษัทฯ จะมุ่งเน้นการบริการความสัมพันธ์อันดีระหว่างบริษัทฯ และลูกค้าเพื่อก่อให้เกิดเป็นลูกค้าที่ยั่งยืน (Customer Relationship Management) รวมถึงเพื่อให้บรรลุเป้าหมายของบริษัท

### 1.1.2. การเปลี่ยนแปลงและพัฒนาการที่สำคัญ

พัฒนาการที่สำคัญของบริษัทและบริษัทย่อย สามารถสรุปได้ดังนี้

ปี	เหตุการณ์สำคัญ
2535	<ul style="list-style-type: none"> <li>24 สิงหาคม 2535 จดทะเบียนก่อตั้งบริษัท เคซี เชียงใหม่อุตสาหกรรมอาหาร จำกัด โดยมีบริษัท มาลีสามพราน จำกัด ถือหุ้นร้อยละ 25 เพื่อประกอบธุรกิจผลิตและจำหน่ายผลไม้กระป๋อง โดยมีโรงงานตั้งอยู่ที่จังหวัดเชียงใหม่</li> </ul>
2539	<ul style="list-style-type: none"> <li>นายองอาจ กิตติคุณชัยและครอบครัวได้ซื้อหุ้นในส่วนของบริษัท มาลีสามพราน จำกัด ถือหุ้นทั้งหมด (ร้อยละ 25 ของทุนจดทะเบียน)</li> </ul>
2540	<ul style="list-style-type: none"> <li>วันที่ 25 ธันวาคม 2540 จดทะเบียนก่อตั้งบริษัท ชันสรีห์ จำกัด ด้วยทุนจดทะเบียน 1 ล้านบาท แบ่งเป็นหุ้นสามัญจำนวน 10,000 หุ้น มูลค่าที่ตราไว้หุ้นละ 100 บาท เป็นการลงทุนของนางจิราพร กิตติคุณชัย ภรรยาของนายองอาจ กิตติคุณชัย มีสำนักงานตั้งอยู่ที่ 84/1 ถนนโชตนา ตำบลช้างเผือก อำเภอเมืองเชียงใหม่ จังหวัดเชียงใหม่ มีวัตถุประสงค์หลักเพื่อดำเนินธุรกิจผลิตและจำหน่ายพืชผลทางการเกษตรเช่น หอมหัวใหญ่ และผักสด สำหรับส่งออกต่างประเทศ</li> </ul>
2543	<ul style="list-style-type: none"> <li>เดือนกุมภาพันธ์ 2543 บริษัท ชันสรีห์ จำกัด ย้ายที่ตั้งสำนักงานและโรงงานมาที่เลขที่ 9 หมู่ที่ 1 ตำบลทุ่งสะโตก อำเภอสันป่าตอง จังหวัดเชียงใหม่ ซึ่งเป็นที่ตั้งปัจจุบันของบริษัท</li> </ul>
2545	<ul style="list-style-type: none"> <li>วันที่ 27 มีนาคม 2545 ดร.องอาจ กิตติคุณชัย ร่วมกับนักธุรกิจอีก 3 ท่านร่วมก่อตั้งบริษัท ทองทา จำกัด (ปัจจุบันคือ บริษัท ชันสรีห์ ไบโอ เอ็นเนอจี จำกัด) ด้วยทุนจดทะเบียนเริ่มแรก 1 ล้านบาท มีวัตถุประสงค์หลักเพื่อดำเนินธุรกิจพลังงานทดแทนเกี่ยวกับระบบก๊าซชีวภาพ เพื่อผลิตกระแสไฟฟ้า (Bio Gas Power Plant)</li> <li>วันที่ 16 กรกฎาคม 2545 บริษัท ชันสรีห์ จำกัด ได้เพิ่มทุนจดทะเบียนจาก 1 ล้านบาทเป็น 50 ล้านบาท โดยการออกหุ้นสามัญเพิ่มทุนจำนวน 490,000 หุ้น เสนอขายให้แก่ผู้ถือหุ้นเดิมตามสัดส่วนในราคาเสนอขายหุ้นละ 100 บาท เพื่รองรับการเติบโตทางธุรกิจ</li> <li>เดือนพฤศจิกายน 2545 บริษัท ชันสรีห์ จำกัด เข้าซื้อทรัพย์สินที่ใช้ในการดำเนินธุรกิจของบริษัท เคซี เชียงใหม่อุตสาหกรรมอาหาร จำกัด โดยทรัพย์สินที่ซื้อได้แก่ ที่ดิน สิ่งปลูกสร้าง และเครื่องมือ เครื่องจักร เช่น หม้อนึ่งฆ่าเชื้อ เครื่องปิดฝา เครื่องบรรจุ เครื่องลวกมะเขือเทศ และชุดผลิตและบรรจุข้าวโพด เพื่อนำมาใช้ในการดำเนินธุรกิจของบริษัท ชันสรีห์ จำกัด</li> </ul>
2548	<ul style="list-style-type: none"> <li>วันที่ 29 กันยายน 2548 ครอบครัวกิตติคุณชัยก่อตั้งบริษัท เคซี เวลด์ ฟู้ดส์ จำกัด (ปัจจุบันคือ บริษัท ชันสรีห์ อินเตอร์เนชั่นแนล จำกัด) ด้วยทุนจดทะเบียนเริ่มแรก 100,000.00 บาท เพื่อดำเนินธุรกิจซื้อมาจำหน่ายไปผลิตภัณฑ์อาหารและผลผลิตทางการเกษตร</li> </ul>
2550	<ul style="list-style-type: none"> <li>เมื่อวันที่ 23 เมษายน 2550 บริษัท ชันสรีห์ จำกัด เพิ่มทุนจดทะเบียนจาก 50 ล้านบาทเป็น 100 ล้านบาท โดยการออกหุ้นสามัญเพิ่มทุนจำนวน 500,000 หุ้น เสนอขายให้แก่ผู้ถือหุ้นเดิมตามสัดส่วนในราคาเสนอขายหุ้นละ 100 บาท เพื่รองรับการขยายตัวทางธุรกิจที่มีการเติบโตขึ้นอย่างมาก</li> <li>บริษัท เคซี เชียงใหม่อุตสาหกรรมอาหาร จำกัด หยุดดำเนินธุรกิจ และไม่มียรายได้จากการดำเนินงานตั้งแต่ปี 2550</li> </ul>

ปี	เหตุการณ์สำคัญ
	<ul style="list-style-type: none"> <li>บริษัท ชันสวีท จำกัด เริ่มดำเนินธุรกิจผลิตและจำหน่ายข้าวโพดหวานแปรรูปเป็นธุรกิจหลักของบริษัท</li> </ul>
2552	<ul style="list-style-type: none"> <li>ได้รับรางวัลชนะเลิศการประกวดสุดยอด SMEs แห่งชาติ ครั้งที่ 2 กลุ่มธุรกิจการผลิตผลิตภัณฑ์อาหาร (National Award 2009) จากสำนักงานส่งเสริมวิสาหกิจขนาดกลางและขนาดย่อม</li> <li>เดือนสิงหาคม 2552 ได้รับการรับรองมาตรฐาน ISO 14001:2004 สำหรับการผลิตสินค้าประเภทข้าวโพดหวานบรรจุกระป๋อง</li> <li>เดือนธันวาคม 2552 ได้รับการรับรองระบบมาตรฐานระบบวิเคราะห์อันตรายและจุดวิกฤตที่ต้องควบคุม (Hazard Analysis &amp; Critical Control Points: HACCP) สำหรับสินค้าประเภทข้าวโพดหวานบรรจุกระป๋อง ซุปข้าวโพดบรรจุกระป๋อง ข้าวโพดหวานบรรจุถุงสุญญากาศ และข้าวโพดหวานแช่แข็ง จากสถาบัน SGS United Kingdom Ltd ประเทศอังกฤษ ภายใต้การรับรองของ United Kingdom Accreditation Service (UKAS) และสำนักงานมาตรฐานสินค้าเกษตรและอาหารแห่งชาติ (มกอช.) ซึ่งเป็นหน่วยงานภายใต้กระทรวงเกษตรและสหกรณ์</li> <li>วันที่ 9 กันยายน 2552 เปลี่ยนชื่อจากบริษัท ทองทา จำกัด เป็นบริษัท ชันสวีท ไปโอ เอ็นเนอวี่ จำกัด</li> </ul>
2553	<ul style="list-style-type: none"> <li>ได้รับรางวัลอุตสาหกรรมดีเด่น ประเภทการบริหารอุตสาหกรรมขนาดกลางและขนาดย่อม (กลุ่มอุตสาหกรรมขนาดกลาง) (The Prime Minister's Industry Award 2010) จากกระทรวงอุตสาหกรรม</li> <li>วันที่ 22 เมษายน 2553 ได้รับการรับรองมาตรฐาน ISO 14001:2004 สำหรับผลิตสินค้าประเภทข้าวโพดหวานบรรจุกระป๋อง</li> </ul>
2554	<ul style="list-style-type: none"> <li>ได้รับรางวัลผู้ส่งออกสินค้าและบริการดีเด่น (Thailand Prime Minister's Export)</li> <li>เดือนกรกฎาคม 2554 ได้รับมาตรฐาน British Retail Consortium (BRC) สำหรับการผลิตสินค้าประเภทข้าวโพดหวานบรรจุกระป๋อง จากสถาบัน SGS United Kingdom Ltd ประเทศอังกฤษ ภายใต้การรับรองของ United Kingdom Accreditation Service (UKAS)</li> </ul>
2555	<ul style="list-style-type: none"> <li>ลงทุนตั้งโรงงานผลิตข้าวโพดหวานแช่แข็ง (Frozen) บนที่ตั้งเดียวกับโรงงานของบริษัทปัจจุบัน เพื่อขยายไลน์ผลิตสำหรับผลิตภัณฑ์ประเภทข้าวโพดหวานแช่แข็ง</li> </ul>
2556	<ul style="list-style-type: none"> <li>เดือนพฤษภาคม 2556 ได้รับการรับรองระบบมาตรฐานรับรองเกี่ยวกับสุขลักษณะและข้อกำหนดการผลิต (Good Manufacturing Practice :GMP) จากสถาบัน SGS United Kingdom Ltd ประเทศอังกฤษ ภายใต้การรับรองของ United Kingdom Accreditation Service (UKAS) และสำนักงานมาตรฐานสินค้าเกษตรและอาหารแห่งชาติ (มกอช.) ซึ่งเป็นหน่วยงานภายใต้กระทรวงเกษตรและสหกรณ์ ตามข้อกำหนดของมาตรฐาน มกษ. 9023-2550</li> </ul>
2557	<ul style="list-style-type: none"> <li>วันที่ 26 สิงหาคม 2557 ก่อตั้งบริษัท โซสวีท จำกัด ขึ้น โดยการร่วมทุนระหว่างครอบครัวกิตติคุณชัยร่วมกับหุ้นส่วนอีก 4 ท่าน เพื่อดำเนินธุรกิจจำหน่ายผลิตภัณฑ์จากข้าวโพดหวานเพื่อธุรกิจค้าปลีกในระบบแฟรนไชส์</li> </ul>
2558	<ul style="list-style-type: none"> <li>เดือนมิถุนายน 2558 บริษัท ชันสวีท จำกัด ได้รับการรับรองมาตรฐาน Good Manufacturing Practice (GMP) หลักปฏิบัติที่ดีสำหรับโรงคัดบรรจุ ตามข้อกำหนดของมาตรฐาน มกษ. 9035-2553 สำหรับสินค้าประเภทข้าวโพดหวาน กระเจียบเขียว หน่อไม้ฝรั่ง จากกรมวิชาการเกษตร กระทรวงเกษตรและสหกรณ์</li> <li>เดือนตุลาคม 2558 บริษัท ชันสวีท จำกัด ได้รับการรับรองมาตรฐาน International Food Standard (IFS) สำหรับสินค้าประเภทข้าวโพดหวานบรรจุกระป๋อง ซุปข้าวโพดบรรจุกระป๋อง ข้าวโพดหวานบรรจุถุงสุญญากาศ และข้าวโพดหวานแช่แข็ง จากสถาบัน SGS-International Certification Service GmbH ประเทศเยอรมนี</li> <li>เดือนธันวาคม 2558 บริษัท ชันสวีท จำกัด ได้รับหนังสือรับรองสถานที่ผลิตอาหาร (Certificate of Manufacturer) สำหรับผลิตภัณฑ์บรรจุและผลิตภัณฑ์อาหารแช่แข็ง</li> <li>เดือนธันวาคม 2558 บริษัท ชันสวีท จำกัด ได้ลงนามสัญญาซื้อเครื่องจักร Hydrolock กับ Hydrolock S.A.S., France เครื่อง Hydrolock นี้เป็นเครื่องฆ่าเชื้อที่อุณหภูมิสูงแบบต่อเนื่อง (Continuous Sterilizers) ที่นำมาแทนที่เครื่องฆ่าเชื้อแบบเก่าที่ทำงานเป็นชุดๆ (Batch Retorts) จุดเด่นของเครื่องจักรคือการลดเวลาและพลังงานที่ใช้ในการฆ่าเชื้อ ซึ่งจะส่งผลทำให้เพิ่มคุณภาพสินค้า ลดต้นทุนการผลิต มีความยืดหยุ่นในการใช้ได้กับหลายบรรจุภัณฑ์</li> </ul>
2559	<ul style="list-style-type: none"> <li>บริษัทมีการจัดโครงสร้างกลุ่มบริษัท โดยบริษัท ชันสวีท จำกัด ได้เข้าซื้อหุ้นจากผู้ถือหุ้นเดิมใน 3 บริษัท ได้แก่ (1) บริษัท ชันสวีท อินเตอร์เนชั่นแนล จำกัด ในสัดส่วนร้อยละ 99.99 บริษัท ชันสวีท</li> </ul>

ปี	เหตุการณ์สำคัญ
2559	<p>ไปโอ เอ็นเนอจี จำกัด ในสัดส่วนร้อยละ 99.98 และบริษัท โซสวี่ จำกัด ในสัดส่วนร้อยละ 99.99 เป็นผลให้ทั้ง 3 บริษัทดังกล่าว มีสถานะเป็นบริษัทย่อยของบริษัท ชันสวีท จำกัด</p> <ul style="list-style-type: none"> <li>วันที่ 26 ธันวาคม 2559 ที่ประชุมวิสามัญผู้ถือหุ้นของบริษัท ชันสวีท จำกัด ครั้งที่ 3/2559 ได้มีมติอนุมัติการเพิ่มทุนจดทะเบียนจาก 100 ล้านบาทเป็น 108 ล้านบาท โดยการออกหุ้นสามัญเพิ่มทุนจำนวน 80,000 หุ้น มูลค่าที่ตราไว้หุ้นละ 100 บาท เสนอขายให้แก่ผู้ถือหุ้นเดิมตามสัดส่วนในราคาเสนอขายหุ้นละ 100 บาท เพื่อให้ทุนจดทะเบียนของบริษัท ชันสวีท จำกัด เป็นไปตามข้อกำหนดของคณะกรรมการส่งเสริมการลงทุน (BOI)</li> </ul>
2560	<ul style="list-style-type: none"> <li>วันที่ 24 เมษายน 2560 ที่ประชุมคณะกรรมการบริษัท ชันสวีท จำกัด ครั้งที่ 2/2560 มีมติอนุมัติขายหุ้นทั้งหมดที่ถืออยู่ในบริษัท ชันสวีท ไปโอเอ็นเนอจี จำกัด และบริษัท โซสวี่ จำกัด ให้แก่นายองอาจ กิตติคุณชัย</li> <li>วันที่ 11 พฤษภาคม 2560 ที่ประชุมวิสามัญผู้ถือหุ้นครั้งที่ 3/2560 มีมติอนุมัติวาระสำคัญดังนี้             <ol style="list-style-type: none"> <li>อนุมัติการจ่ายเงินปันผลระหว่างกาลให้แก่ผู้ถือหุ้น ในอัตราหุ้นละ 43.50 บาท รวมเป็นเงินจำนวน 46.98 ล้านบาท</li> <li>อนุมัติการเพิ่มทุนจดทะเบียนจาก 108 ล้านบาทเป็น 150 ล้านบาท โดยการออกหุ้นสามัญเพิ่มทุนจำนวน 420,000 หุ้น มูลค่าที่ตราไว้หุ้นละ 100 บาท เสนอขายให้กับผู้ถือหุ้นเดิมตามสัดส่วนในราคาเสนอขายหุ้นละ 100 บาท เพื่อจัดโครงสร้างเงินทุนสำหรับการเตรียมความพร้อมในการเข้าจดทะเบียนในตลาดหลักทรัพย์ เอ็ม เอ ไอ (mai)</li> </ol> </li> <li>วันที่ 17 กรกฎาคม 2560 บริษัทได้ดำเนินการจำหน่ายหุ้นทั้งหมดที่บริษัท ชันสวีท จำกัด ถืออยู่ในบริษัท ชันสวีท ไปโอเอ็นเนอจี จำกัด และบริษัท โซสวี่ จำกัด ให้แก่นายองอาจ กิตติคุณชัย</li> <li>วันที่ 31 สิงหาคม 2560 ที่ประชุมวิสามัญผู้ถือหุ้นของบริษัท ชันสวีท จำกัด ครั้งที่ 4/2560 มีมติอนุมัติวาระที่สำคัญ ดังนี้             <ol style="list-style-type: none"> <li>อนุมัติการแปรสภาพเป็นบริษัทมหาชนจำกัดและเปลี่ยนชื่อเป็น "บริษัท ชันสวีท จำกัด (มหาชน)"</li> <li>อนุมัติการเปลี่ยนมูลค่าหุ้นที่ตราไว้และแก้ไขจำนวนหุ้นสามัญของบริษัท จากเดิมหุ้นละ 100 บาท เป็นหุ้นละ 0.50 บาท ภายหลังการเปลี่ยนมูลค่าที่ตราไว้ดังกล่าว บริษัท ชันสวีท จำกัด จะมีจำนวนหุ้นสามัญที่เรียกชำระเต็มมูลค่าแล้วจำนวน 300 ล้านหุ้น มูลค่าที่ตราไว้หุ้นละ 0.50 บาท</li> <li>อนุมัติการเพิ่มทุนจดทะเบียนของบริษัท ชันสวีท จำกัด โดยการออกหุ้นสามัญใหม่ เพื่อเป็นการระดมทุนและเสนอขายหุ้นของบริษัท ให้กับประชาชนเป็นครั้งแรกจำนวน 65 ล้านบาท แบ่งเป็นหุ้นสามัญจำนวน 130 ล้านหุ้น มูลค่าที่ตราไว้หุ้นละ 0.50 บาท โดยภายหลังจากการเพิ่มทุนจดทะเบียนดังกล่าว บริษัท ชันสวีท จำกัด มีทุนจดทะเบียนเท่ากับ 215 ล้านบาท แบ่งเป็นหุ้นสามัญจำนวน 430 ล้านหุ้น มูลค่าที่ตราไว้หุ้นละ 0.50 บาท</li> <li>อนุมัติการจัดสรรหุ้นสามัญเพิ่มทุนของบริษัท ชันสวีท จำกัด จำนวน 130 ล้านหุ้น มูลค่าหุ้นที่ตราไว้หุ้นละ 0.50 บาท เพื่อเสนอขายให้แก่ประชาชนเป็นครั้งแรก (Initial Public Offering : IPO) หรือคิดเป็นร้อยละ 30.23 ของทุนชำระแล้วทั้งหมดภายหลังการเสนอขาย IPO</li> <li>อนุมัติให้นำหุ้นสามัญของบริษัทเข้าจดทะเบียนเป็นหลักทรัพย์จดทะเบียนในตลาดหลักทรัพย์ เอ็ม เอ ไอ</li> </ol> </li> <li>วันที่ 4 กันยายน 2560 บริษัทได้จดทะเบียนแปรสภาพจากบริษัทจำกัด เป็นบริษัทมหาชนจำกัด กับกระทรวงพาณิชย์ โดยใช้ชื่อว่า บริษัท ชันสวีท จำกัด (มหาชน)</li> <li>วันที่ 13 พฤศจิกายน 2560 ที่ประชุมคณะกรรมการบริษัทครั้งที่ 3/2560 มีมติอนุมัติการจ่ายเงินปันผลระหว่างกาลให้แก่ผู้ถือหุ้นสามัญเดิม (ก่อน IPO) จำนวน 300 ล้านหุ้น ในอัตราหุ้นละ 0.15 บาท รวมเป็นเงินจำนวน 45 ล้านบาท โดยกำหนดวันจ่ายปันผลภายในวันที่ 24 พฤศจิกายน 2560 ซึ่งบริษัทได้ชำระเงินปันผลดังกล่าวให้แก่ผู้ถือหุ้นแล้ว เมื่อวันที่ 21 พฤศจิกายน 2560</li> <li>วันที่ 28 ธันวาคม 2560 บริษัท ชันสวีท จำกัด (มหาชน) หรือ SUN เข้าทำการซื้อขายในตลาดหลักทรัพย์ เอ็ม เอ ไอ เป็นวันแรก</li> </ul>
2561	<ul style="list-style-type: none"> <li>บริษัทได้นำเงินบางส่วนที่ได้รับจากการเสนอขายหุ้นสามัญเพิ่มทุนให้แก่ประชาชนเป็นครั้งแรก (IPO) มาลงทุนในเครื่องจักรเพื่อขยายกำลังการผลิตและเพิ่มประสิทธิภาพในการผลิตโดยเดือนกันยายน 2561 ได้เดินเครื่องจักรใหม่เต็มกำลัง ภายใต้โครงการผลิตโพรเซน 3 ตัน ส่งผลให้มีกำลังการผลิตข้าวโพดหวานแช่แข็งเพิ่มขึ้น</li> </ul>

ปี	เหตุการณ์สำคัญ
2562	<ul style="list-style-type: none"> <li>○ วันที่ 26 สิงหาคม พ.ศ. 2562 บริษัท ชันสรีห์ จำกัด (มหาชน) ได้รับรางวัลผู้ประกอบการธุรกิจส่งออกดีเด่น (Prime Minister's Export Award 2019) ประเภทผู้ส่งออกธุรกิจยอดเยี่ยม (Best Exporter) ซึ่งเป็นรางวัลที่มอบให้แก่ผู้ผลิต / ผู้ส่งออกสินค้าของไทยที่มีคุณภาพมีการพัฒนาผลิตภัณฑ์และภาพลักษณ์ที่ดี</li> <li>○ วันที่ 8 ตุลาคม 2562 บริษัท ชันสรีห์ จำกัด (มหาชน) ได้รับการรับรองมาตรฐาน British Retail Consortium (BRC) เกรด A+ ประเภท Unannounced สำหรับการผลิตสินค้าประเภทข้าวโพดหวานบรรจุกระป๋อง ข้าวโพดครีมบรรจุกระป๋อง ข้าวโพดหวานบรรจุถุง สุญญากาศ และข้าวโพดแช่แข็งบรรจุถุง(พร้อมปรุง)จากสถาบัน SGS United Kingdom Ltd.ประเทศอังกฤษ ภายใต้การรับรองของ United Kingdom Accreditation Service (UKAS)</li> <li>○ วันที่ 28 ตุลาคม 2562 บริษัท ชันสรีห์ จำกัด (มหาชน) ได้รับผลคะแนน CGR ประจำปี 2562 ในระดับ 4 ดาว (ดีมาก) จากโครงการสำรวจการกำกับดูแลกิจการบริษัทจดทะเบียนในไทยโดยสมาคมส่งเสริมสถาบันกรรมการบริษัทไทย (IOD)</li> <li>○ วันที่ 15 พฤศจิกายน 2562 บริษัท ชันสรีห์ จำกัด (มหาชน) ได้แต่งตั้งบริษัทจัดจำหน่ายสินค้าระดับประเทศเพื่อทำหน้าที่เป็นผู้จัดจำหน่ายข้าวโพดหวานบรรจุกระป๋องภายในประเทศ ภายใต้เครื่องหมายการค้า KC</li> </ul>
2563	<ul style="list-style-type: none"> <li>○ วันที่ 9 กรกฎาคม 2563 ลงนามโครงการพลังงานแสงอาทิตย์ Solar rooftop (เฟส2)</li> <li>○ วันที่ 1 ตุลาคม 2563 ลงนามโครงการผลิตก๊าซชีวภาพจากขี้มูลวัวเพื่อผลิตพลังงานไฟฟ้า</li> <li>○ วันที่ 12 ตุลาคม 2563 บริษัท ชันสรีห์ จำกัด (มหาชน) ได้รับการรับรองมาตรฐาน Global Standard for Food Safety (BRCS) เกรด A+ ประเภท Unannounced สำหรับการผลิตสินค้าประเภทข้าวโพดหวานบรรจุกระป๋อง ข้าวโพดครีมบรรจุกระป๋อง ข้าวโพดหวานบรรจุถุง สุญญากาศ และข้าวโพดแช่แข็งบรรจุถุง(พร้อมปรุง)จากสถาบัน SGS United Kingdom Ltd. ประเทศอังกฤษภายใต้การรับรองของ United Kingdom Accreditation Service (UKAS)</li> <li>○ วันที่ 14 ธันวาคม 2563 บริษัท ชันสรีห์ จำกัด (มหาชน) ได้รับรางวัลอุตสาหกรรมดีเด่น ประจำปี 2563 (Prime Minister's Award 2020) ประเภทอุตสาหกรรมศักยภาพ</li> <li>○ วันที่ 22 ธันวาคม 2563 ลงนามโครงการอาคารผลิตขนาดเล็ก สำหรับผลิตสินค้าพร้อมรับประทาน</li> </ul>
2564	<ul style="list-style-type: none"> <li>○ โครงการปลูกพืชมูลค่าสูง บริษัทได้รับใบอนุญาตผลิต (ปลูก) ยาเสพติดให้โทษในประเภท 5 เฉพาะกัญชา จำนวน 2 ใบ ได้แก่ ใบอนุญาตปลูกเพื่อประโยชน์ในเชิงพาณิชย์ และใบอนุญาตปลูกเพื่อประโยชน์ในการศึกษาวิจัย โดยเริ่มดำเนินการปลูกเพื่อการจำหน่ายและวิจัยปรับปรุงพันธุ์</li> <li>○ โครงการธุรกิจตู้จำหน่ายสินค้าอัตโนมัติ (Vending Machine) บริษัทจะเริ่มนำตู้จำหน่ายสินค้าตั้งในพื้นที่จังหวัดเชียงใหม่และภาคเหนือเพื่อจำหน่ายสินค้าอุปโภคบริโภค ตอบโจทย์ผู้บริโภคยุคใหม่ ในต้นปี 2565</li> <li>○ โครงการปรับปรุงประสิทธิภาพและขยายกำลังการผลิต บริษัทมีแผนการจัดซื้อเครื่องจักรและอุปกรณ์ต่างๆ ที่ทันสมัยโดยใช้งบประมาณจำนวน 193 ล้านบาท โดยเริ่มดำเนินการติดตั้งเครื่องจักรในปี 2565</li> <li>○ โครงการอาคารผลิตขนาดเล็กสำหรับสินค้าพร้อมทาน (Mini Factory) เพื่อส่งมอบสินค้าได้อย่างต่อเนื่อง รวมทั้งมีแผนขยายสู่การพัฒนาผลิตภัณฑ์อาหารสำเร็จรูปพร้อมปรุง (Ready to Cook) ในอนาคต</li> <li>○ โครงการไร่ตะวันหวาน (SUN Valley) บนเนื้อที่ 1,045 ไร่ อยู่ระหว่างดำเนินการจัดทำโครงสร้างพื้นฐาน ปลูกวัตถุดิบข้าวโพดหวาน และพืชมูลค่าสูง เพื่อพัฒนาพื้นที่ให้เป็น ศูนย์ความเป็นเลิศทางด้านเกษตรของไทย</li> <li>○ โครงการผลิต Biogas จาก Waste (ขี้มูลวัว) สร้างมูลค่าเพิ่มจากวัสดุเหลือใช้จากพืชเกษตรแปรรูปเป็น พลังงานสะอาด (Green Energy) เพื่อผลิตกระแสไฟฟ้า 1 เมกะวัตต์</li> <li>○ รางวัล "นวัตกรรมดีเด่น" เวที SET Awards 2021 : Outstanding Innovation Company Awards</li> <li>○ รางวัลผู้ประกอบการธุรกิจส่งออกดีเด่น (Prime Minister's Export 2021) ประเภทแบรนด์ไทยยอดเยี่ยม (Best Thai Brand Award)</li> </ul>



### 1.1.3. การใช้เงินระดมทุนตามวัตถุประสงค์ที่แจ้งในแบบแสดงรายการข้อมูลการเสนอขายหลักทรัพย์

#### (1) การใช้เงินที่ได้จากการเสนอขายตราสารทุนหรือตราสารหนี้แต่ละครั้ง

หน่วย : ล้านบาท

การใช้เงิน	จำนวนเงินที่ใช้โดยประมาณ	ระยะเวลาที่ใช้เงินโดยประมาณ		
		28 ธ.ค. 60 ถึง 30 ธ.ค. 63	1 ม.ค. 64 ถึง 31 มี.ย. 64	จำนวนเงินคงเหลือ ณ วันที่ 30 มี.ย. 64
1. ใช้ในการลงทุนเครื่องจักรเพิ่มเติมเพื่อขยายกำลังการผลิตและเพิ่มประสิทธิภาพในการผลิต	260.00	245.30	14.70	-
2. ใช้เป็นเงินทุนหมุนเวียนในการดำเนินธุรกิจ	417.81	417.81	-	-
3. ใช้ชำระเงินกู้ยืมจากสถาบันการเงิน	50.00	50.00	-	-
<b>รวมทั้งสิ้น</b>	<b>727.81</b>	<b>713.11</b>	<b>14.70</b>	<b>-</b>

#### (2) กฎหมายที่ใช้บังคับ

-

1.1.4. ข้อมูลที่บริษัทให้คำมั่นไว้ในแบบแสดงรายการข้อมูลการเสนอขายหลักทรัพย์และ/หรือเงื่อนไขการอนุญาตของสำนักงาน (ถ้ามี) และ/หรือเงื่อนไขการรับหลักทรัพย์ของตลาดหลักทรัพย์ฯ (ถ้ามี) รวมทั้งการปฏิบัติให้เป็นไปตามข้อมูลหรือเงื่อนไขดังกล่าวในปีต่อๆ มา

-

1.1.5. ชื่อ สถานที่ตั้งสำนักงานใหญ่ ประเภทธุรกิจ เลขทะเบียนบริษัท โทรศัพท์ โทรสาร เว็บไซต์บริษัท จำนวนและชนิดของหุ้นที่จำหน่ายได้แล้วทั้งหมดของบริษัท

#### (1) สำนักงานใหญ่

บริษัท ซันสวีท จำกัด (มหาชน) ("SUN")

วันที่ก่อตั้ง	วันที่ 25 ธันวาคม 2540
ที่ตั้งสำนักงาน	เลขที่ 9 หมู่ที่ 1 ตำบลทุ่งสะโตก อำเภอสนป่าตอง จังหวัดเชียงใหม่
ลักษณะการประกอบธุรกิจ	ธุรกิจผลิตและจำหน่ายข้าวโพดหวานแปรรูปและผลิตภัณฑ์แปรรูปสินค้าเกษตรอื่น ๆ รวมถึงธุรกิจจัดหาและซื้อมาจำหน่ายไปยังผลิตภัณฑ์อาหารและผลผลิตทางการเกษตร
เลขทะเบียนบริษัท	0107560000354
ทุนจดทะเบียน	322,500,000 บาท
หุ้นสามัญ	645,000,000 หุ้น
หุ้นสามัญที่ชำระแล้ว	644,997,425 หุ้น
มูลค่าที่ตราไว้ หุ้นละ	0.50 บาท
เบอร์โทรศัพท์	053-106538-40
เบอร์โทรสาร	053-106541
เว็บไซต์	www.sunsweetthai.com

## (2) บริษัทที่เกี่ยวข้อง

### บริษัท ซีเอสวีที อินเตอร์เนชั่นแนล จำกัด ("SI")

วันที่ก่อตั้ง	วันที่ 29 กันยายน 2548
ที่ตั้งสำนักงาน	เลขที่ 9 หมู่ที่ 1 ตำบลทุ่งสะโตก อำเภอสันป่าตอง จังหวัดเชียงใหม่
ลักษณะการประกอบธุรกิจ	จัดหาและซื้อมาจำหน่ายไปยังผลิตภัณฑ์อาหารและผลผลิตทางการเกษตร
เลขทะเบียนบริษัท	0505548005401
ทุนจดทะเบียน	5,000,000 บาท
หุ้นสามัญ	500,000 หุ้น
หุ้นสามัญที่ชำระแล้ว	500,000 หุ้น
มูลค่าที่ตราไว้ หุ้นละ	10 บาท

## 1.2. ลักษณะการประกอบธุรกิจ

บริษัทเป็นผู้ผลิตและจำหน่ายข้าวโพดหวานแปรรูปและผลิตภัณฑ์แปรรูปสินค้าเกษตรอื่นๆ โดยเน้นผลิตภัณฑ์ข้าวโพดหวานแปรรูปเป็นหลัก ได้แก่ ผลิตภัณฑ์ข้าวโพดหวานบรรจุกระป๋อง ข้าวโพดหวานบรรจุถุงสุญญากาศ และข้าวโพดหวานแช่แข็ง ภายใต้ตราสินค้าของบริษัท "KC" รวมทั้งยังผลิตและจำหน่ายผลิตภัณฑ์แปรรูปทางการเกษตรอื่นๆ และสินค้าพร้อมรับประทาน เช่น มันหวานญี่ปุ่นเผา มันม่วงญี่ปุ่นเผา ถั่วลายเสือต้ม และธัญพืชรวม ภายใต้สินค้าของบริษัท "KC" เพื่อจำหน่ายในร้านสะดวกซื้อในประเทศ นอกจากนี้บริษัทยังมีการผลิตตามคำสั่งลูกค้าภายใต้ตราสินค้าของลูกค้า

### ผลิตภัณฑ์หลักของบริษัท สามารถแบ่งเป็น 4 ประเภท ได้ดังนี้

- 1) ข้าวโพดหวานบรรจุกระป๋อง (Canned Corn)
- 2) ข้าวโพดหวานบรรจุถุงสุญญากาศ (Pouch Corn)
- 3) ข้าวโพดหวานแช่แข็ง (Frozen Corn)
- 4) สินค้าพร้อมรับประทาน (Ready to Eat)



### 1.2.1 โครงสร้างรายได้

รายได้ของบริษัทและบริษัทย่อยแยกตามประเภทผลิตภัณฑ์ ในปี 2562-2564 มีดังนี้

โครงสร้างรายได้แยกตาม สายผลิตภัณฑ์	ค่าเงิน การ โดย	ปี 2562		ปี 2563		ปี 2564	
		ล้านบาท	%	ล้านบาท	%	ล้านบาท	%
<b>1.รายได้ธุรกิจผลิตและ จำหน่ายข้าวโพดหวาน แปรรูปและผลิตภัณฑ์ แปรรูปสินค้าเกษตรอื่น ๆ</b>	<b>SUN</b>	<b>1,826.23</b>	<b>94.15</b>	<b>2,499.36</b>	<b>95.03</b>	<b>2,847.20</b>	<b>95.28</b>
- ข้าวโพดหวานบรรจุ กระป๋อง		1,292.11	66.61	1,771.39	67.35	1,892.30	63.34
- ข้าวโพดหวานบรรจุถุง สุญญากาศ		229.50	11.83	209.96	7.98	279.50	9.36
- ข้าวโพดหวานแช่แข็ง		225.96	11.65	320.18	12.18	365.40	12.23
- สินค้าพร้อมรับประทาน		78.56	4.05	197.83	7.52	309.60	10.36
- ผลิตภัณฑ์แปรรูปสินค้า เกษตรอื่น ๆ		0.10	0.01	0.00	0.00	0.40	0.01
<b>2.รายได้ธุรกิจซื้อ จำหน่ายไป</b>	<b>SI</b>	<b>15.28</b>	<b>0.79</b>	<b>12.03</b>	<b>0.46</b>	<b>11.70</b>	<b>0.39</b>
รายได้จากการขายสินค้า		1,841.51	94.94	2,511.39	95.49	2,858.90	95.69
รายได้จากการขายอื่น <sup>/1</sup>		78.23	4.03	99.20	3.77	121.70	4.04
รายได้จากการขายรวม		1,919.74	98.97	2,610.59	99.26	2,980.60	99.76
รายได้อื่น <sup>/2</sup>		19.96	1.03	19.49	0.74	7.20	0.24
<b>รายได้รวม</b>		<b>1,939.70</b>	<b>100.00</b>	<b>2,630.08</b>	<b>100.00</b>	<b>2,987.80</b>	<b>100.00</b>

หมายเหตุ: <sup>/1</sup> รายได้จากการขายอื่น เช่น รายได้จากการขายเมล็ดพันธุ์ ปุ๋ยยา รายได้จากการขายเศษวัสดุของเสียจากกระบวนการผลิต เป็นต้น

<sup>/2</sup> รายได้อื่น เช่น ดอกเบี้ยรับ รายได้ค่าเช่าเคหะการส่งออก รายได้ค่าไฟฟ้า ค่าไรจากอัตราแลกเปลี่ยน ค่าไรจากตราสารอนุพันธ์ และรายได้อื่นๆ เป็นต้น

รายได้ของบริษัทและบริษัทย่อยแยกตามลักษณะการสั่งซื้อจากลูกค้า ในปี 2562-2564 มีดังนี้

โครงสร้างรายได้	ปี 2562		ปี 2563		ปี 2564	
	ล้านบาท	%	ล้านบาท	%	ล้านบาท	%
1.รายได้จากการจำหน่ายผลิตภัณฑ์ภายใต้ตรา สินค้าของลูกค้า	1,319.29	68.02	1,745.68	66.37	1,856.20	62.13
2.รายได้จากการจำหน่ายผลิตภัณฑ์ภายใต้ตรา สินค้าบริษัท (KC Brand)	522.22	26.92	765.71	29.11	1,002.70	33.96
<b>รายได้จากการขายสินค้า</b>	<b>1,841.51</b>	<b>94.94</b>	<b>2,511.39</b>	<b>95.48</b>	<b>2,858.90</b>	<b>95.69</b>
รายได้จากการขายอื่น <sup>/1</sup>	78.23	4.03	99.20	3.77	121.70	4.07
<b>รายได้จากการขายรวม</b>	<b>1,919.74</b>	<b>98.97</b>	<b>2,610.59</b>	<b>99.26</b>	<b>2,980.60</b>	<b>99.76</b>
รายได้อื่น <sup>/2</sup>	19.96	1.03	19.49	0.74	7.20	0.24
<b>รายได้รวม</b>	<b>1,939.70</b>	<b>100.00</b>	<b>2,630.08</b>	<b>100.00</b>	<b>2,987.80</b>	<b>100.0</b>

หมายเหตุ: <sup>/1</sup> รายได้จากการขายอื่น เช่น รายได้จากการขายเมล็ดพันธุ์และปุ๋ยยา รายได้จากการขายเศษวัสดุของเสียจากกระบวนการผลิต เป็นต้น

<sup>/2</sup> รายได้อื่น เช่น ดอกเบี้ยรับ รายได้ค่าเช่าเคหะการส่งออก รายได้ค่าไฟฟ้า ค่าไรจากอัตราแลกเปลี่ยน ค่าไรจากตราสารอนุพันธ์ และรายได้อื่นๆ เป็นต้น

## รายได้ของบริษัทและบริษัทย่อยแยกตามภูมิศาสตร์ ในปี 2562 - 2564 มีดังนี้

โครงสร้างรายได้	ปี 2562		ปี 2563		ปี 2564	
	ล้านบาท	%	ล้านบาท	%	ล้านบาท	%
<b>1.รายได้จากการขายต่างประเทศ</b>	<b>1,599.86</b>	<b>82.48</b>	<b>2,169.66</b>	<b>82.50</b>	<b>2,423.70</b>	<b>81.12</b>
1.1 เอเชีย	1,041.65	53.70	1,554.70	59.11	1,819.80	60.91
1.2 ตะวันออกกลาง	242.75	12.51	186.47	7.09	234.00	7.83
1.3 ยุโรป	229.62	11.84	266.43	10.13	240.40	8.05
1.4 แอฟริกา	7.61	0.39	2.90	0.11	3.20	0.11
1.5 อเมริกา	55.61	2.87	109.90	4.18	47.30	1.58
1.6 โอเชียเนีย <sup>3</sup>	22.62	1.17	49.26	1.88	79.00	2.64
<b>2.รายได้จากการขายในประเทศ</b>	<b>241.65</b>	<b>12.46</b>	<b>341.73</b>	<b>12.99</b>	<b>435.20</b>	<b>14.57</b>
<b>รายได้จากการขายสินค้า</b>	<b>1,841.51</b>	<b>94.94</b>	<b>2,511.39</b>	<b>95.49</b>	<b>2,858.90</b>	<b>95.69</b>
รายได้จากการขายอื่น <sup>1</sup>	78.23	4.03	99.20	3.77	121.70	4.07
<b>รายได้จากการขายรวม</b>	<b>1,919.74</b>	<b>98.97</b>	<b>2,610.59</b>	<b>99.26</b>	<b>2,980.60</b>	<b>99.76</b>
รายได้อื่น <sup>2</sup>	19.96	1.03	19.49	0.74	7.20	0.24
<b>รายได้รวม</b>	<b>1,939.70</b>	<b>100.00</b>	<b>2,630.08</b>	<b>100.00</b>	<b>2,987.80</b>	<b>100.00</b>

หมายเหตุ: <sup>1</sup> รายได้จากการขายอื่น เช่น รายได้จากการขายเมล็ดพันธุ์และปุ๋ยยา รายได้จากการขายเศษวัสดุของเสียจากกระบวนการผลิต เป็นต้น  
<sup>2</sup> รายได้อื่น เช่น ดอกเบี้ยรับ รายได้ค่าเช่าอาคารส่งออก รายได้ค่าไฟฟ้า กำไรจากอัตราแลกเปลี่ยน กำไรจากตราสารอนุพันธ์ และรายได้อื่นๆ  
<sup>3</sup> โอเชียเนีย ได้แก่ ประเทศออสเตรเลีย นิวซีแลนด์ และหมู่เกาะอื่นๆ รวม 14 ประเทศ

## รายได้ของบริษัทและบริษัทย่อยแยกตามกลุ่มลูกค้า ในปี 2562 - 2564 มีดังนี้

โครงสร้างรายได้	ปี 2562		ปี 2563		ปี 2564	
	ล้านบาท	%	ล้านบาท	%	ล้านบาท	%
<b>1.รายได้จากกลุ่มลูกค้าต่างประเทศ</b>	<b>1,599.86</b>	<b>82.48</b>	<b>2,169.66</b>	<b>82.50</b>	<b>2,422.00</b>	<b>81.06</b>
- กลุ่มลูกค้าธุรกิจนำเข้ารายใหญ่ที่นำผลิตภัณฑ์ไปจำหน่ายต่อ (Agent, Importer, Distributor)	1,495.01	77.07	2,054.34	78.11	2,294.90	76.81
- กลุ่มลูกค้าธุรกิจค้าปลีกขนาดใหญ่ (Retailer)	70.41	3.63	67.23	2.56	62.20	2.08
- กลุ่มลูกค้าธุรกิจอุตสาหกรรมผลิตอาหารและร้านอาหาร	34.44	1.78	48.09	1.83	64.90	2.17
<b>2.รายได้ในกลุ่มลูกค้าในประเทศ</b>	<b>241.65</b>	<b>12.46</b>	<b>341.73</b>	<b>12.99</b>	<b>436.90</b>	<b>14.62</b>
- กลุ่มลูกค้าธุรกิจส่งออกรายใหญ่ที่นำผลิตภัณฑ์ไปจำหน่ายต่อ (Distributor)	87.95	4.54	94.74	3.60	75.30	2.52
- กลุ่มลูกค้าธุรกิจค้าปลีกขนาดใหญ่ (Retailer)	92.15	4.75	206.38	7.85	320.90	10.74
- กลุ่มลูกค้าธุรกิจอุตสาหกรรมผลิตอาหารและร้านอาหาร	61.55	3.17	40.61	1.54	40.70	1.36
<b>รายได้จากการขายสินค้า</b>	<b>1,841.51</b>	<b>94.94</b>	<b>2,511.39</b>	<b>95.49</b>	<b>2,858.90</b>	<b>95.69</b>
รายได้จากการขายอื่น <sup>1</sup>	78.23	4.03	99.20	3.77	121.70	4.07
<b>รายได้จากการขายรวม</b>	<b>1,919.74</b>	<b>98.97</b>	<b>2,610.59</b>	<b>99.26</b>	<b>2,980.60</b>	<b>99.76</b>
รายได้อื่น <sup>2</sup>	19.96	1.03	19.49	0.74	7.20	0.24
<b>รายได้รวม</b>	<b>1,939.70</b>	<b>100.00</b>	<b>2,630.08</b>	<b>100.00</b>	<b>2,987.80</b>	<b>100.00</b>

หมายเหตุ: <sup>1</sup> รายได้จากการขายอื่น เช่น รายได้จากการขายเมล็ดพันธุ์และปุ๋ยยา รายได้จากการขายเศษวัสดุของเสียจากกระบวนการผลิต เป็นต้น  
<sup>2</sup> รายได้อื่น เช่น ดอกเบี้ยรับ รายได้ค่าเช่าอาคารส่งออก รายได้ค่าไฟฟ้า กำไรจากอัตราแลกเปลี่ยน กำไรจากตราสารอนุพันธ์ และรายได้อื่นๆ เป็นต้น



## 1.2.2 ข้อมูลเกี่ยวกับผลิตภัณฑ์

### • ลักษณะผลิตภัณฑ์หรือบริการ และการพัฒนานวัตกรรมธุรกิจ

บริษัทมีนโยบายในการวิจัยและพัฒนาในด้านต่าง ๆ เพื่อตอบสนองความต้องการของผู้มีส่วนได้เสีย เช่น การพัฒนาการจัดจำหน่าย การพัฒนารูปแบบบรรจุภัณฑ์ให้เหมาะสมกับความต้องการของผู้บริโภค การพัฒนาสารขาดสินค้า เพื่อตอบสนองความต้องการของกลุ่มลูกค้า

แผนกวิจัยและพัฒนาผลิตภัณฑ์ดำเนินการออกแบบและพัฒนาผลิตภัณฑ์โดย ทำการออกแบบผลิตภัณฑ์ใหม่หรือปรับปรุงผลิตภัณฑ์ให้สอดคล้องกับความต้องการของลูกค้าใหม่และลูกค้าปัจจุบัน ทางแผนกวิจัยและพัฒนาผลิตภัณฑ์จะจัดตั้ง Product development team ซึ่งจะประสานงานร่วมกับแผนกต่าง ๆ ที่เกี่ยวข้อง

บริษัทได้ร่วมการวิจัยและพัฒนาบรรจุภัณฑ์ร่วมกับบริษัทคู่ค้า เพื่อให้ได้บรรจุภัณฑ์ที่มีคุณภาพและราคาเหมาะสม รวมถึงได้มีการติดตั้ง Sterilizer – Hydrolock เป็นนวัตกรรมใหม่ที่ใช้ และนำเข้ามาจากประเทศฝรั่งเศส เป็นที่แรกในประเทศไทย ที่ใช้สำหรับการฆ่าเชื้อผลิตภัณฑ์กระป๋องซึ่งสามารถเพิ่มกำลังการผลิต โดยช่วยลดต้นทุน ลดเวลา และการใช้แรงงานคน ทำให้คุณภาพของผลิตภัณฑ์ดีขึ้น และติดตั้ง Robot arm เพื่อช่วยเพิ่มกำลังการผลิตในด้านของการจัดเก็บและเคลื่อนย้ายทดแทนแรงงานกำลังคน

นอกจากนี้บริษัทได้ร่วมมือกับภาครัฐและเอกชนเพื่อเป็นศูนย์กลางการวิจัยข้าวโพดหวานในมิติต่าง ๆ เช่น ประโยชน์ต่อสุขภาพ โดยจัดทำข้อมูลพื้นฐานของข้าวโพดหวานและเทคโนโลยีสำหรับกระบวนการผลิตและการสร้างมูลค่าเพิ่มให้กับผลิตภัณฑ์ที่มาจากข้าวโพดหวาน การศึกษาลักษณะทางประสาทสัมผัสของผู้บริโภคข้าวโพดหวานเพื่อการพัฒนาผลิตภัณฑ์ใหม่ โดยมีนวัตกรรมทางการเกษตรที่บริษัทนำมาใช้งานดังนี้

1. นำแอปพลิเคชัน มาใช้ในการพยากรณ์สภาพอากาศและจัดเก็บข้อมูลเกษตรกร โดยการนำเทคโนโลยีมาใช้ในการประมวลผลและจัดการข้อมูลเกษตรกร ให้เป็นระบบที่มีความแม่นยำ และช่วยเหลือเกษตรกรในการพยากรณ์อากาศล่วงหน้าและช่วยเกษตรกรจัดการปัญหาในแปลงปลูก เกี่ยวกับโรคแมลง และใช้สารเคมีให้ถูกต้อง โดยแอปพลิเคชันจะช่วยให้ข้อมูลที่จำเป็นกับเกษตรกรในการวางแผนเพาะปลูกอย่างแม่นยำเป็นรายแปลง

2. ความร่วมมือ กับองค์กรเอกชนโดยใช้ภาพถ่ายจากดาวเทียมเพื่อนำมาวิเคราะห์ สภาพแปลงปลูก โดยช่วยในการวางแผนการเพาะปลูก สภาพอากาศ และช่วยวิเคราะห์สภาพแปลงขณะเพาะปลูก การเจริญเติบโตของข้าวโพดหวาน การใช้น้ำ และโรค แมลง ตลอดถึงสภาพแปลงย้อนหลัง เพื่อช่วยวางแผนการเพาะปลูกในอนาคต

3. ความร่วมมือร่วมกับ องค์กรเอกชน ได้มีการนำแอปพลิเคชันและโปรแกรมจัดเก็บข้อมูล เข้ามาเพื่อให้เกษตรกรเพาะปลูกได้ง่ายขึ้น ตามวันที่กำหนด และขั้นตอนการเพาะปลูกแต่ละช่วงอายุ เพื่อง่ายสำหรับเกษตรกรรุ่นใหม่ และจัดเก็บข้อมูลนำมาวิเคราะห์ วางแผนการเก็บเกี่ยวที่แม่นยำ

4. การใช้อากาศยานไร้คนขับหรือโดรนเพื่อการเกษตร ในลักษณะการทำเกษตรอย่างแม่นยำ เช่น การให้ปุ๋ย การฉีดพ่นสารเคมีกำจัดศัตรูพืช การใช้โดรนประหยัดเวลาการใช้แรงงานคน ทำให้เกษตรกรสามารถดูแลรักษาโรคพืชได้อย่างตรงจุด และยังช่วยลดการฟุ้งกระจายของสารเคมีที่เกษตรกรอาจได้รับทั้งการสัมผัสและการสูดดมขณะฉีดพ่น

ผลิตภัณฑ์หลักของบริษัท สามารถแบ่งเป็น 4 ประเภท ได้ดังนี้

### (1) ข้าวโพดหวานบรรจุกระป๋อง (Canned Corn)

ข้าวโพดหวานบรรจุกระป๋อง สามารถนำไปประกอบอาหารได้หลากหลายเมนูตามต้องการ ทั้งอาหารคาวและอาหารหวาน มีทั้งในรูปแบบของเมล็ดข้าวโพด (Whole Kernel Corn) และซूपข้าวโพด (Cream Style Corn) ผลิตภัณฑ์ข้าวโพดหวานบรรจุกระป๋องของบริษัทผ่านกระบวนการการฆ่าเชื้อแบบสเตอริไรซ์อย่างสมบูรณ์ในระดับอุตสาหกรรม (Commercial Sterilization) จึงทำให้สามารถเก็บรักษาผลิตภัณฑ์ได้นาน 36 เดือนในอุณหภูมิปกติ ปัจจุบันผลิตภัณฑ์ข้าวโพดหวานบรรจุกระป๋องมีจำหน่าย 5 ขนาด ได้แก่ ขนาด 8 ออนซ์ 12 ออนซ์ 15 ออนซ์ 75 ออนซ์ และ 108 ออนซ์ และมี 3 สูตร ได้แก่ สูตรน้ำตาลและเกลือ สูตรน้ำเกลือ และสูตรน้ำเปล่า



ภาพผลิตภัณฑ์ : ข้าวโพดหวานบรรจุกระป๋อง

### (2) ข้าวโพดหวานบรรจุถุงสุญญากาศ (Pouch Corn)

บริษัทได้พัฒนาผลิตภัณฑ์ข้าวโพดหวานบรรจุถุงสุญญากาศพร้อมรับประทาน เพื่อเพิ่มความสะดวกในการรับประทาน โดยใช้บรรจุภัณฑ์ประเภทถุงสุญญากาศซึ่งเป็นมิตรแก๊สแวดล้อม โดยทำให้สามารถจัดเก็บหรือทำลายได้สะดวกกว่ารูปแบบกระป๋องโลหะ ผลิตภัณฑ์ข้าวโพดหวานบรรจุถุงสุญญากาศของบริษัทจะถูกบรรจุในรีทอร์ท เพาซ์ (Retort Pouch) ซึ่งเป็นบรรจุภัณฑ์อาหารชนิดหนึ่งที่มีความอ่อนตัว มีความแข็งแรงสามารถทนต่อความร้อนและความดันสูงได้ ซึ่งทำให้อาหารที่ผ่านการฆ่าเชื้อสามารถเก็บรักษาได้เป็นเวลานานและพร้อมรับประทาน ช่วยให้ผู้บริโภคได้รับความสะดวกสบายมากยิ่งขึ้น นอกจากนี้รีทอร์ท เพาซ์ ซึ่งมีรูปร่างลักษณะแบน จึงทำให้มีพื้นที่ถ่ายเทความร้อนได้มากและความร้อนสามารถแทรกผ่านได้ดีกว่า ส่งผลให้ใช้เวลาในการฆ่าเชือน้อยกว่าเมื่อเปรียบเทียบกับอาหารปริมาณเท่ากันที่บรรจุในกระป๋อง ซึ่งจะช่วยรักษาคุณภาพด้านต่างๆ ของอาหาร เช่น สี เนื้อสัมผัส ได้ดียิ่งขึ้น

**ข้าวโพดหวานบรรจุถุงสุญญากาศ สามารถแบ่งได้เป็น 2 ลักษณะ ได้แก่**

1. ข้าวโพดหวานบรรจุถุงสุญญากาศพร้อมรับประทานแบบถุง (Retort Pouch Whole Kernel Sweet Corn) เป็นผลิตภัณฑ์ข้าวโพดหวานบรรจุถุงสุญญากาศพร้อมรับประทานแบบถุงในรูปแบบเมล็ดที่ผ่านกระบวนการการฆ่าเชื้อแบบสเตอริไรซ์หรือฆ่าเชื้ออย่างสมบูรณ์ในระดับอุตสาหกรรม (Commercial Sterilization) จึงทำให้สามารถรักษาคุณภาพได้เป็นอย่างดีและสามารถเก็บรักษาได้นานกว่า 18 เดือนในอุณหภูมิปกติ ปัจจุบันมีจำหน่าย 2 สูตร ได้แก่ สูตรน้ำตาลและเกลือ และสูตรน้ำเกลือ



ภาพผลิตภัณฑ์ : ข้าวโพดหวานบรรจุถุงสุญญากาศพร้อมรับประทานแบบถุง

2. ข้าวโพดหวานบรรจุสุญญากาศพร้อมรับประทานแบบฝัก (Retort Pouch Corn on the Cob) เป็นผลิตภัณฑ์ข้าวโพดหวานบรรจุสุญญากาศพร้อมรับประทานแบบฝัก โดยคัดเลือกข้าวโพดหวานฝักใหญ่ นำมาบรรจุในถุงสุญญากาศด้วยเทคนิค Steamed Vacuum Packed และผ่านกระบวนการการฆ่าเชื้อแบบสเตอไรซ์หรือฆ่าเชื้ออย่างสมบูรณ์ในระดับอุตสาหกรรม (Commercial Sterilization) จึงทำให้สามารถรักษาคุณภาพได้เป็นอย่างดีและสามารถเก็บรักษาได้นาน 12 เดือนในอุณหภูมิปกติ ซึ่งผู้บริโภคสามารถนำไปรับประทานได้ทันที สำหรับผลิตภัณฑ์ข้าวโพดหวานบรรจุสุญญากาศพร้อมรับประทานแบบฝัก บริษัทมีการจัดจำหน่ายไปยังต่างประเทศ และมีการจัดจำหน่ายภายในประเทศผ่านร้านค้าปลีกสมัยใหม่ (Modern Trade) บางแห่ง



ภาพผลิตภัณฑ์: ข้าวโพดหวานบรรจุสุญญากาศพร้อมรับประทานแบบฝัก

### (3) ข้าวโพดหวานแช่แข็ง (Frozen)

ผลิตภัณฑ์ข้าวโพดหวานแช่แข็ง ที่ผ่านกระบวนการแช่แข็งแบบไอคิวเอฟ (Individual Quick Freezing:IQF) ที่ต้องควบคุมอุณหภูมิในห้องแช่แข็งเท่ากับ -35 องศาเซลเซียสหรือต่ำกว่า โดยเมล็ดข้าวโพดหวานแต่ละเมล็ดจะสัมผัสกับตัวกลางที่ทำให้ความเย็นโดยตรงทำให้เกิดผลึกน้ำแข็ง ขนาดเล็ก มีลักษณะแยกจากกันเป็นเมล็ดๆ ไม่เกาะกันเป็นก้อน โดยต้องเก็บผลิตภัณฑ์ไว้ในอุณหภูมิที่ต่ำกว่า -18 องศาเซลเซียสตลอดเวลา เพื่อรักษาความสดใหม่ของเมล็ด รักษาคุณภาพผลิตภัณฑ์และป้องกันการเจริญเติบโตของจุลินทรีย์ อีกทั้งยังช่วยป้องกันการเกิดผลึกใหม่ของน้ำแข็ง ที่เป็นสาเหตุของการเสื่อมคุณภาพของอาหารจากกรณีที่เกิดการเปลี่ยนแปลงอุณหภูมิของอาหารแช่แข็งอย่างรวดเร็ว ผลิตภัณฑ์ข้าวโพดหวานแช่แข็งของบริษัทมีหลายรูปแบบ เช่น เมล็ดข้าวโพดหวานแช่แข็ง ฝักข้าวโพดหวานแช่แข็ง เป็นต้น



ภาพผลิตภัณฑ์: ข้าวโพดหวานข้าวโพดหวานแช่แข็ง

### (4) ผลิตภัณฑ์พร้อมรับประทาน (Ready to Eat)

ปัจจุบันบริษัทมีสินค้าพร้อมรับประทาน เช่น ข้าวโพดหวานต้ม มันหวานญี่ปุ่นเผา มันม่วงญี่ปุ่นเผา ถั่วลายเสือต้ม ธัญพืชพร้อมรับประทาน ข้าวต้มมัด ชุปข้าวโพด มันสัสมญี่ปุ่นเผา และ ข้าวโพดหวานคลุกมะพร้าว ภายใต้สินค้าของบริษัท"KC" เพื่อจำหน่ายในร้านสะดวกซื้อในประเทศ นอกจากนี้บริษัทยังคงมุ่งมั่นที่จะพัฒนาสินค้าและบริการ เพื่อนำเสนอสินค้าที่หลากหลายให้ลูกค้ามีตัวเลือกมากขึ้น

โดยผลิตภัณฑ์พร้อมรับประทานที่จัดส่งให้แก่ร้านสะดวกซื้อนั้นล้วนแต่ผ่านกระบวนการผลิตและฆ่าเชื้อแบบพาสเจอไรซ์ โดยผ่านความร้อนประมาณ 90-95 องศาเซลเซียส เพื่อฆ่าเชื้อโรค และสำหรับสินค้าถั่วลายเสือต้มพร้อมรับประทานนั้นได้ผ่านกระบวนการต้มและปิดผนึกบรรจุภัณฑ์ด้วยความร้อน

(Hot seal) อย่างไรก็ตาม หลังจากการแพ็คบรรจุแล้ว สินค้ากลุ่มนี้จะถูกจัดเก็บที่อุณหภูมิ 2-5 องศาเซลเซียส ทั้งในระหว่างการเก็บรักษาและระหว่างการขนส่งเพื่อป้องกันมิให้เกิดเชื้อจุลินทรีย์ โดยจะสามารถเก็บรักษาสินค้าได้นานประมาณ 7 วัน



ภาพผลิตภัณฑ์ : ผลิตภัณฑ์พร้อมรับประทาน

### บริษัทได้รับการส่งเสริมการลงทุนโดยคณะกรรมการส่งเสริมการลงทุน (BOI) ดังนี้

1. เลขที่ 61-1062-1-05-1-0 จากสำนักงานคณะกรรมการส่งเสริมการลงทุนในกิจการผลิตพืชผักผลไม้บรรจุภาชนะผนึก และน้ำผลไม้เข้มข้นประเภท 1.17 กิจการผลิตหรือถนอมอาหาร เครื่องดื่ม วัตถุดิบอาหารหรือสิ่งปรุงแต่งอาหาร โดยใช้เทคโนโลยีที่ทันสมัย เมื่อวันที่ 23 เมษายน 2561 บริษัทเริ่มใช้สิทธิประโยชน์ในปี 2561 และคงเหลือสิทธิประโยชน์จำนวน 9 เดือน
2. เลขที่ 60-0694-1-00-1-0 จากสำนักงานคณะกรรมการส่งเสริมการลงทุนในกิจการผลิตพืชผักผลไม้บรรจุภาชนะผนึก ประเภท 1.17 กิจการผลิตหรือถนอมอาหาร เครื่องดื่ม วัตถุดิบอาหารหรือสิ่งปรุงแต่งอาหาร โดยใช้เทคโนโลยีที่ทันสมัย เมื่อวันที่ 25 ตุลาคม 2559 บริษัทเริ่มใช้สิทธิประโยชน์ในปี 2560 และคงเหลือสิทธิประโยชน์จำนวน 1.1 ปี
3. เลขที่ 62-0181-1-00-1-0 จากสำนักงานคณะกรรมการส่งเสริมการลงทุนในกิจการผลิตพืชผักผลไม้บรรจุภาชนะผนึกและน้ำผลไม้เข้มข้นประเภท 1.17 กิจการผลิต หรือถนอมอาหาร เครื่องดื่ม วัตถุดิบอาหารหรือสิ่งปรุงแต่งอาหาร โดยใช้เทคโนโลยีที่ทันสมัย เมื่อวันที่ 14 มกราคม 2562 โดยบริษัทเริ่มใช้สิทธิประโยชน์ ในปี 2562 และคงเหลือสิทธิประโยชน์จำนวน 4 ปี
4. เลขที่ 64-0200-1-00-1-0 จากสำนักงานคณะกรรมการส่งเสริมการลงทุนในผลิตภัณฑ์พร้อมรับประทาน ได้รับอนุมัติวันที่ 7 ธันวาคม 2563 และเริ่มใช้สิทธิเมื่อวันที่ 4 มิถุนายน 2564 – 4 มิถุนายน 2569 ได้รับยกเว้นภาษีเงินได้ไม่เกิน 52.96 ล้านบาท
5. เลขที่ 64-0201-1-00-1-0 จากสำนักงานคณะกรรมการส่งเสริมการลงทุนในกิจการผลิตเชื้อเพลิงจากเศษวัสดุหรือขยะ หรือ ของเสียที่ได้จากผลผลิตทางการเกษตร ได้รับอนุมัติ วันที่ 9 พฤศจิกายน 2563 ได้รับยกเว้นภาษีเงินได้นิติบุคคล มูลค่า 58.30 ล้านบาท



ซึ่งสิทธิประโยชน์สำคัญๆที่ได้รับได้แก่

- การยกเว้นอากรขาเข้าสำหรับเครื่องจักรตามที่คณะกรรมการพิจารณาอนุมัติ
- ยกเว้นภาษีเงินได้นิติบุคคลสำหรับกำไรสุทธิที่ได้รับจากการประกอบกิจการที่ได้รับการส่งเสริม
- ผู้ถือหุ้นได้รับยกเว้นไม่ต้องนำเงินปันผลที่ได้รับจากกิจการที่ได้รับการส่งเสริมการลงทุนไปรวมคำนวณเพื่อเสียภาษีเงินได้ ตลอดระยะเวลาที่บริษัทได้รับการยกเว้นภาษีเงินได้นิติบุคคล

โดยรายได้ที่นำมาคำนวณให้รวมถึงรายได้จากการจำหน่ายผลพลอยได้จากกระบวนการผลิตได้แก่ เศษหรือของเสียจากกระบวนการผลิต มีกำหนดระยะเวลา 5-8 ปี

### 1.2.3 การตลาดและการแข่งขัน

#### ภาวะอุตสาหกรรม

ข้าวโพดหวาน (*Zea mays saccharata*) เป็นผลิตภัณฑ์ทางการเกษตรที่นิยมนำไปแปรรูปและจำหน่ายเพื่อการบริโภคเป็นหลัก ข้าวโพดหวานเป็นพืชผลทางการเกษตรที่มีต้นกำเนิดจากทางตอนกลางของทวีปอเมริกามามากกว่า 1,000 ปี ซึ่งปัจจุบันได้กลายเป็นพืชที่นิยมปลูกในหลากหลายประเทศทั่วโลก เนื่องจากเป็นพืชที่ปลูกไม่ยาก และมีอัตราการให้ผลตอบแทนต่อพื้นที่สูงกว่าเมื่อเปรียบเทียบกับพืชผลทางการเกษตรบางชนิด

#### • ภาพรวมด้านการผลิตข้าวโพดหวาน

ประเทศไทยเป็นหนึ่งในหลายๆ ประเทศที่นิยมปลูกข้าวโพดหวาน เนื่องจากประเทศไทยมีสภาพแวดล้อมและองค์ประกอบทางธรรมชาติที่เอื้ออำนวยต่อการเพาะปลูก กล่าวคือประเทศไทยมีสภาพอากาศระหว่างฤดูที่ไม่แตกต่างกันมากนัก ปริมาณแสงแดดอยู่ในระดับที่เหมาะสมตลอดปี ทำให้สามารถปลูกข้าวโพดหวานได้เกือบตลอดทั้งปี นอกจากนี้พัฒนาการทางเทคโนโลยีด้านการเพาะปลูกในปัจจุบันส่งผลให้ผู้ปลูกสามารถควบคุมคุณภาพ สร้างผลผลิตและผลิตภัณฑ์ข้าวโพดหวานใหม่ๆ ได้ตรงตามความต้องการมากขึ้น ในขณะที่แนวโน้มการบริโภคข้าวโพดหวานทั่วโลกก็สูงขึ้น เพราะข้าวโพดหวานเป็นอาหารที่มีรสชาติหวานแบบธรรมชาติ อีกทั้งสังคมเริ่มตระหนักถึงการดูแลสุขภาพด้านอาหารการกิน ด้วยเหตุผลดังกล่าว ประเทศไทยจึงนิยมปลูกข้าวโพดหวาน จนกลายเป็นสินค้าเกษตรทางเศรษฐกิจที่สำคัญชนิดหนึ่งของประเทศ

ข้อมูลจากศูนย์สารสนเทศการเกษตร สำนักงานเศรษฐกิจการเกษตรระบุว่า ในปี 2561 ปี 2562 ปี 2563 ปริมาณการเพาะปลูกข้าวโพดหวานเท่ากับ 537,487 ตัน 501,242 ตัน และ 498,699 ตัน ตามลำดับ พื้นที่เพาะปลูกส่วนใหญ่อยู่ที่ภาคเหนือ ซึ่งมีปริมาณการเพาะปลูกเท่ากับ 312,767 ตัน 295,683 ตัน และ 297,261 ตัน หรือคิดเป็นสัดส่วน ร้อยละ 58.19 ร้อยละ 58.88 และร้อยละ 59.60 ของปริมาณการเพาะปลูกรวมภายในประเทศ ตามลำดับ

#### • ภาพรวมมูลค่าการส่งออกข้าวโพดหวานทั่วโลก

รายงานจากศูนย์ข้อมูลการค้าระหว่างประเทศ (International Trade Centre: ITC) ระบุว่ามูลค่าการส่งออกข้าวโพดหวาน พิกัด 07104000 ข้าวโพดหวานแบบสดหรือแบบแปรรูป (ดิบหรือทำให้สุกโดยการนึ่งหรือต้ม) แช่เย็นจนแข็ง ใน ปี 2561 ปี 2562 และ ปี 2563 เท่ากับ 436.97 ล้านดอลลาร์สหรัฐ 422.42 ล้านดอลลาร์สหรัฐ และ 417.94 ล้านดอลลาร์ตามลำดับ โดยประเทศที่มีมูลค่าการส่งออกมากที่สุด 3 อันดับแรกในปี 2563 ได้แก่ สหรัฐอเมริกา (93.20 ล้านดอลลาร์สหรัฐ) อังการี (55.46 ล้าน

เหรียญสหรัฐ) และสเปน (33.21 ล้านเหรียญสหรัฐ) ตามลำดับ ส่วนปริมาณการส่งออกข้าวโพดหวาน พิกัด 07104000 ทั่วโลก ในปี 2561 ปี 2562 และ 2563 เท่ากับ 417,966 ตัน 410,109 ตัน และ 391,263 ตัน ตามลำดับ โดยประเทศที่มีปริมาณการส่งออก 3 ลำดับแรกในปี 2563 ได้แก่ สหรัฐอเมริกา (71,300 ตัน) อังกฤษ (53,477 ตัน) และจีน (40,353 ตัน) ตามลำดับ

สำหรับการส่งออกข้าวโพดหวาน พิกัด 20058000 ข้าวโพดหวาน พันธุ์ Zea Mays var. Saccharata ที่ปรุงแต่งหรือทำให้ไม่ให้เสียโดยวิธีอื่น นอกจากใช้น้ำส้มสายชูหรือกรดอะซิติก ไม่ได้แช่เย็นจนแข็ง ในปี 2561 ปี 2562 และ ปี 2563 เท่ากับ 1,030.00 ล้านเหรียญสหรัฐ 975.66 ล้านเหรียญสหรัฐ และ 1,051.01 ล้านเหรียญสหรัฐ ตามลำดับ โดยประเทศที่มีมูลค่าการส่งออกมากที่สุด 3 อันดับแรกในปี 2561 ได้แก่ ประเทศอังกฤษ (228.40 ล้านเหรียญสหรัฐ) ไทย (212.27 ล้านเหรียญสหรัฐ) และ ฝรั่งเศส (171.42 ล้านเหรียญสหรัฐ) ในปี 2562 ได้แก่ ประเทศอังกฤษ (205.80 ล้านเหรียญสหรัฐ) ไทย (193.14 ล้านเหรียญสหรัฐ) และ ฝรั่งเศส (162.81 ล้านเหรียญสหรัฐ) ตามลำดับ ในปี 2563 ได้แก่ ประเทศอังกฤษ (228.10 ล้านเหรียญสหรัฐ) ไทย (214.92 ล้านเหรียญสหรัฐ) และ ฝรั่งเศส (192.92 ล้านเหรียญสหรัฐ) ตามลำดับ

ส่วนปริมาณการส่งออกข้าวโพดหวานพิกัด 20058000 ทั่วโลก ในปี 2561 และปี 2562 และ ปี 2563 เท่ากับ 823,386 ตัน 773,762 ตัน และ 821,532 ตัน ตามลำดับ โดยประเทศที่มีปริมาณการส่งออก 3 ลำดับแรก ในปี 2563 ได้แก่ ประเทศไทย (213,520 ตัน) อังกฤษ (192,741 ตัน) และฝรั่งเศส (130,386 ตัน)

เพื่อความเข้าใจในพิกัดสินค้าของข้าวโพดหวานตามที่กล่าว ซึ่งมีความแตกต่างกัน กล่าวคือ พิกัด 07104000 หมายถึงข้าวโพดหวานที่ใช้การแช่เย็นเพื่อรักษาสภาพของข้าวโพดหวานแบบสดและแบบแปรรูป หลังจากผ่านกระบวนการด้วยความร้อน ส่วนพิกัด 20058000 นั้นหมายถึงข้าวโพดหวานที่ใช้การปรุงแต่งรูปแบบอื่นๆ ที่ไม่ใช้การแช่แข็ง แต่จะใช้ เกลือ หรือสารปรุงแต่งอื่นๆ (ยกเว้นน้ำส้มสายชู) การส่งออกผลิตภัณฑ์หลักของบริษัทจะเป็นข้าวโพดหวานบรรจุกระป๋องที่ไม่ได้ผ่านการแช่แข็ง แต่จะใช้เกลือเป็นส่วนประกอบในการผลิตเพื่อคงสภาพของสินค้าข้าวโพดหวานไว้ไม่ให้เสีย จึงถูกจัดอยู่ในพิกัด 20058000 โดยมียอดส่งออกคิดเป็น ร้อยละ 76.43 ของยอดขายผลิตภัณฑ์จากข้าวโพดหวานที่ส่งออกทั้งหมดของบริษัท ส่วนการส่งออกสินค้าภายใต้พิกัด 07104000 ซึ่งเป็นข้าวโพดแบบแช่เย็นจัดจนแข็ง มีสัดส่วนคิดเป็นร้อยละ 11.74 ของยอดขายผลิตภัณฑ์จากข้าวโพดหวานที่ส่งออกทั้งหมดของบริษัทในปี 2563

## การตลาด

### • ภาพรวมตลาดข้าวโพดหวานของประเทศไทย

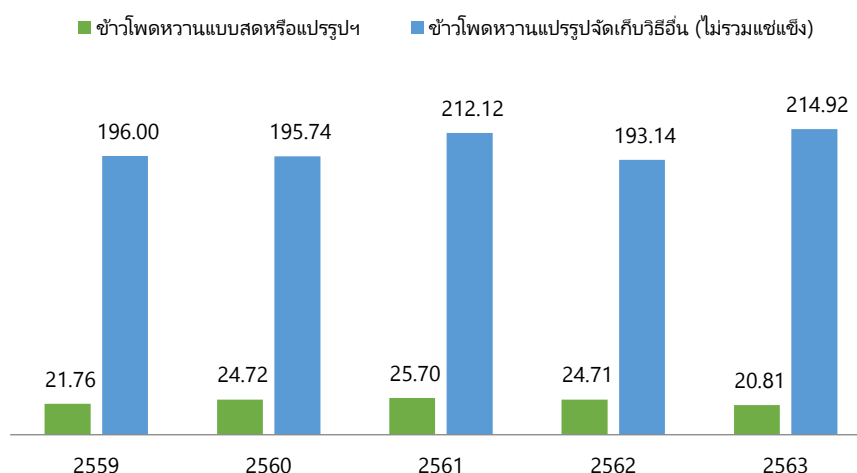
ประเทศไทยถือว่าเป็นผู้ส่งออกรายใหญ่ติดอันดับ 1 ใน 10 ของโลก ทั้งด้านปริมาณและมูลค่า หากพิจารณาเฉพาะเจาะจงลงไป ในผลิตภัณฑ์ข้าวโพดหวาน โดยอ้างอิงข้อมูลจากศูนย์ข้อมูลการค้าระหว่างประเทศ (International Trade Centre: ITC) พบว่า ในปี 2561 – ปี 2563 ประเทศไทยมีมูลค่าการส่งออกข้าวโพดหวานแบบสดหรือแปรรูปฯ เพิ่มขึ้นอย่างต่อเนื่องตลอดช่วงระยะเวลาดังกล่าว โดยในปี 2561 ปี 2562 และ ปี 2563 มีมูลค่าการส่งออกข้าวโพดหวานแบบสดหรือแบบแปรรูป (ดิบหรือทำให้สุกโดยการนึ่งหรือต้ม หรือแช่เย็นจนแข็ง) เท่ากับ 25.70 ล้านเหรียญสหรัฐ 24.70 ล้านเหรียญสหรัฐ และ 20.81 ล้านเหรียญสหรัฐ ตามลำดับ ส่วนปริมาณการส่งออกข้าวโพดหวาน ในปี 2561 ปี 2562 และ

ปี 2563 เท่ากับ 22,493 ตัน 23,993 ตัน และ 20,956 ตัน ตามลำดับ หรือคิดเป็นสัดส่วนปริมาณการส่งออกเท่ากับร้อยละ 5.35 ของปริมาณการส่งออกรวมทั่วโลก

สำหรับการส่งออกข้าวโพดหวานแปรรูปโดยผ่านการจัดเก็บโดยไม่ใช้น้ำส้มสายชูหรือกรดน้ำส้ม (และไม่รวมการแช่แข็ง) ประเทศไทยถือได้ว่าเป็นผู้ส่งออกรายที่ใหญ่ที่สุดของโลก ทั้งในด้านมูลค่าและด้านปริมาณ โดยใน ปี 2561 ปี 2562 และ ปี 2563 ประเทศไทยได้ส่งออกข้าวโพดหวานในกลุ่มนี้ มูลค่าเท่ากับ 212.12 ล้านดอลลาร์สหรัฐ 193.14 ล้านดอลลาร์สหรัฐ และ 214.92 ล้านดอลลาร์สหรัฐ ตามลำดับ ส่วนปริมาณการส่งออกใน ปี 2561 ปี 2562 และ ปี 2563 เท่ากับ 227,947 ตัน 208,530 ตัน และ 213,520 ตัน ตามลำดับ

### มูลค่าการส่งออกสินค้าข้าวโพดหวาน<sup>1</sup>จากประเทศไทย

(ล้านเหรียญดอลลาร์สหรัฐ)



<sup>1/</sup> ข้อมูลจากศูนย์ข้อมูลการค้าระหว่างประเทศ (International Trade Centre: ITC) และ ข้อมูลจากศูนย์เทคโนโลยีสารสนเทศและการสื่อสาร สำนักงานปลัดกระทรวงพาณิชย์ โดยความร่วมมือจากกรมศุลกากร

### ตารางแสดงมูลค่าการส่งออกข้าวโพดหวาน<sup>1</sup> แบ่งตามประเทศผู้ส่งออกรายใหญ่ 10 ลำดับแรก

(ล้านเหรียญดอลลาร์สหรัฐ)

ประเทศ	ปี 2559	ปี 2560	ปี 2561	ปี 2562	ปี 2563
1. สหรัฐอเมริกา	98.06	102.07	103.65	102.54	93.20
2. อังการี	58.26	58.94	61.48	49.85	55.46
3. สเปน	19.66	20.79	22.92	30.79	33.21
4. จีน	22.72	24.26	27.30	27.89	31.25
5. ฝรั่งเศส	20.06	21.48	26.84	26.88	31.85
6. เบลเยียม	29.32	33.45	32.95	26.51	27.20
<b>7. ไทย</b>	<b>21.76</b>	<b>24.76</b>	<b>25.66</b>	<b>24.71</b>	<b>20.81</b>
8. แคนาดา	22.38	23.57	21.16	17.56	17.20
9. โปแลนด์	12.59	15.79	17.57	17.40	15.78
10. นิวซีแลนด์	14.27	15.53	15.26	13.98	13.65

<sup>1/</sup> ข้อมูลมูลค่าการส่งออกข้าวโพดหวานจาก ศูนย์ข้อมูลการค้าระหว่างประเทศ (International Trade Centre: ITC) เป็นไปตามเลขพิกัด 07104000 "ข้าวโพดหวาน แบบสด หรือแบบแปรรูปโดยผ่านการความร้อนด้วยไอน้ำ หรือการต้มในน้ำ หรือแบบแช่เยือกแข็ง" ข้อมูล ณ วันที่ 6 มีนาคม 2565

**ตารางแสดงมูลค่าการส่งออกข้าวโพดหวาน<sup>2</sup>  
แบ่งตามประเทศผู้ส่งออกรายใหญ่ 10 ลำดับแรก**

(ล้านเหรียญดอลลาร์สหรัฐ)

ประเทศ	ปี 2559	ปี 2560	ปี 2561	ปี 2562	ปี 2563
1. อังการี	185.02	198.39	228.40	205.79	228.10
<b>2. ไทย</b>	<b>196.00</b>	<b>195.54</b>	<b>212.27</b>	<b>193.14</b>	<b>214.92</b>
3. ฝรั่งเศส	140.48	152.58	171.42	162.81	192.92
4. จีน	75.46	66.57	92.93	127.46	126.30
5. สหรัฐอเมริกา	107.97	109.84	107.81	96.27	85.80
6. สเปน	41.06	41.33	43.40	44.93	38.07
7. เบลเยียม	31.54	29.62	34.45	32.03	36.53
8. เนเธอร์แลนด์	5.73	11.55	16.80	16.55	18.92
9. บราซิล	12.03	15.92	33.43	13.81	15.81
10. เยอรมนี	10.84	10.52	15.14	13.72	14.88

<sup>2/</sup> ข้อมูลมูลค่าการส่งออกข้าวโพดหวานจาก ศูนย์ข้อมูลการค้าระหว่างประเทศ (International Trade Centre: ITC) เป็นไปตามเลขพิกัด 20058000 “ข้าวโพดหวาน พันธุ์ “Zea Mays var. Saccharata” แปรรูปโดยการจัดเก็บโดยไม่ใช้น้ำส้มสายชู หรือกรดน้ำส้ม (และไม่รวมการแช่แข็ง)” ข้อมูล ณ วันที่ 6 มีนาคม 2565

**ตารางแสดงปริมาณการส่งออกข้าวโพดหวาน<sup>3</sup>  
แบ่งตามประเทศผู้ส่งออกรายใหญ่ 10 ลำดับแรก**

(ตัน)

ประเทศ	ปี 2559	ปี 2560	ปี 2561	ปี 2562	ปี 2563
1. สหรัฐอเมริกา	84,469	87,402	79,652	81,336	71,300
2. อังการี	73,531	72,989	71,381	55,733	53,477
3. จีน	28,981	30,573	33,939	36,152	40,353
4. ฝรั่งเศส	21,454	23,117	29,271	30,562	34,227
5. เบลเยียม	26,142	30,398	27,265	21,567	21,093
6. สเปน	20,498	21,642	23,615	29,963	32,786
<b>7. ไทย</b>	<b>18,217</b>	<b>20,884</b>	<b>22,494</b>	<b>23,993</b>	<b>20,956</b>
8. โปแลนด์	14,885	20,413	20,268	18,981	15,753
9. แคนาดา	19,778	21,480	19,538	17,315	17,609
10. อินเดีย	11,945	13,397	13,291	14,803	17,609

<sup>3/</sup> ข้อมูลปริมาณการส่งออกข้าวโพดหวานจาก ศูนย์ข้อมูลการค้าระหว่างประเทศ (International Trade Centre: ITC) เป็นไปตามเลขพิกัด 07104000 “ข้าวโพดหวาน แบบสด หรือแบบแปรรูปโดยผ่านการความร้อนด้วยไอน้ำ หรือการต้มในน้ำ หรือแบบแช่เยือกแข็ง” ข้อมูล ณ วันที่ 6 มีนาคม 2565

**ตารางแสดงปริมาณการส่งออกข้าวโพดหวาน<sup>4</sup>  
แบ่งตามประเทศผู้ส่งออกรายใหญ่ 10 ลำดับแรก**

(ตัน)

ประเทศ	ปี 2559	ปี 2560	ปี 2561	ปี 2562	ปี 2563
<b>1. ไทย</b>	<b>209,251</b>	<b>208,710</b>	<b>227,947</b>	<b>208,530</b>	<b>213,520</b>
2. อังการี	179,779	186,715	203,035	180,429	192,741
3. ฝรั่งเศส	97,277	105,067	111,548	114,188	130,386
4. สหรัฐอเมริกา	91,129	95,300	91,570	81,509	70,315
5. จีน	45,133	37,893	46,642	60,375	77,955
6. สเปน	22,999	23,483	25,195	24,412	16,137
7. เบลเยียม	20,744	18,845	20,368	19,889	22,018
8. บราซิล	13,268	17,128	17,632	16,206	18,349
9. รัสเซีย	10,136	11,094	13,483	13,320	17,975
10. เนเธอร์แลนด์	3,834	8,977	11,911	9,752	9,519

<sup>4/</sup> ข้อมูลปริมาณการส่งออกข้าวโพดหวานจาก ศูนย์ข้อมูลการค้าระหว่างประเทศ (International Trade Centre: ITC) เป็นไปตามเลขพิกัด 20058000 “ข้าวโพดหวาน พันธุ์ “Zea Mays var. Saccharata” แปรรูปโดยการจัดเก็บโดยไม่ใช้น้ำส้มสายชู หรือกรดน้ำส้ม (และไม่รวมการแช่แข็ง)” ข้อมูล ณ วันที่ 6 มีนาคม 2565



## นโยบายสนับสนุนภาคการเกษตรจากรัฐบาล

รัฐบาลได้ตระหนักถึงความสำคัญทางเศรษฐกิจจากภาคการเกษตร ซึ่งถือเป็นพื้นฐานที่สำคัญที่สุดของประเทศไทยซึ่งเป็นประเทศเกษตรกรรม ดังนั้นรัฐบาลจึงมีนโยบายที่จะทบทวนและประกาศแผนพัฒนาภาคเกษตรกรรมทุกๆ 5 ปี เพื่อให้สอดคล้องกับสถานการณ์ที่เปลี่ยนแปลงไปในแต่ละช่วงเวลา นอกจากนี้ ด้วยความตระหนักถึงความสำคัญในภาคเกษตรกรรม กระทรวงเกษตรและสหกรณ์ได้กำหนดคตพจน์ประจำกระทรวง ไว้ว่า “ภาคเกษตรก้าวไกลด้วยเทคโนโลยีและนวัตกรรม ตลาดนำการผลิต ชีวิตเกษตรกรรมมีคุณภาพ ทรัพยากรการเกษตรมีความสมดุลและยั่งยืน”

แผนพัฒนาภาคการเกษตรล่าสุดจากรัฐบาลสำหรับปี 2560 – ปี 2564 มีจุดมุ่งหมายหลัก ๆ ในการพัฒนาภาคเกษตรกรรมของประเทศ ดังนี้

- เพื่อพัฒนาศักยภาพของเกษตรกร รัฐบาลมีแผนที่จะมุ่งเน้นไปที่การสร้าง ความมั่นคงทางด้านอาชีพและความสามารถให้แก่เกษตรกร ผ่านการถ่ายทอดความรู้ให้แก่เกษตรกร เพื่อพัฒนาความเป็นมืออาชีพมากขึ้น และการสร้างกลุ่มเครือข่ายผู้ประกอบการอาชีพเกษตรกรรม เพื่อสร้างความปึกแผ่นของเกษตรกร และ/หรือองค์กรด้านการเกษตรที่เกี่ยวข้อง
- เพื่อเพิ่มประสิทธิภาพในการบริหารจัดการผลผลิต รัฐบาลมีแผนที่จะมุ่งเน้นไปที่การบริหารจัดการห่วงโซ่อุปทาน (Supply chain) เพื่อสนับสนุนการผลิตสินค้าที่มีมาตรฐาน ลดต้นทุนการผลิต พร้อมกับการพัฒนาและเพิ่มมูลค่าของสินค้าเกษตรให้สูงขึ้น
- เพื่อสร้างความได้เปรียบทางการแข่งขันผ่านการใช้เทคโนโลยีและนวัตกรรม รัฐบาลมีแผนที่จะสนับสนุนการวิจัยที่เกี่ยวข้องกับเทคโนโลยีและนวัตกรรมทางการเกษตร และจัดตั้งศูนย์ข้อมูลสารสนเทศด้านการเกษตรเพื่อเป็นฐานแหล่งข้อมูลแห่งการเรียนรู้ให้เกษตรกร
- สร้างความมั่นคงยั่งยืนในด้านทรัพยากรธรรมชาติและสิ่งแวดล้อม รัฐบาลมีนโยบายที่จะสนับสนุนการทำเกษตรกรรมที่เป็นมิตรต่อสิ่งแวดล้อม สร้างระบบการจัดสรรพื้นที่ทางการเกษตรให้เหมาะสม เพื่อพัฒนาโครงสร้างพื้นฐานในอุตสาหกรรมเกษตรให้แข็งแกร่งมากยิ่งขึ้น

## ภาพรวมด้านการบริโภคข้าวโพดหวาน

การวิเคราะห์โดย Economic Intelligence Center : EIC จากข้อมูลของ BCC Research, Agrarmarkt Austria Marketing กล่าวว่ากระแสการบริโภคในปัจจุบันนั้นผู้บริโภคส่วนใหญ่เริ่มคำนึงถึงสุขภาพมากขึ้น ส่งผลให้มูลค่าตลาดอาหารเพื่อสุขภาพเติบโตเพิ่มขึ้นอย่างต่อเนื่อง โดยเฉพาะอย่างยิ่งในตลาดสหรัฐอเมริกา ยุโรป และญี่ปุ่น ที่มีแนวโน้มความต้องการอาหารและเครื่องดื่มเสริมที่เติบโตขึ้นอย่างต่อเนื่องในช่วงหลายปีที่ผ่านมา จากการที่ผู้บริโภคให้ความสำคัญกับสิ่งที่ตนบริโภคมากขึ้น นอกจากนี้ รูปแบบการใช้ชีวิตของผู้คนที่เร่งรีบมากขึ้น และการเพิ่มขึ้นของสัดส่วนประชากรผู้สูงอายุ จะทำให้แนวโน้มความต้องการบริโภคอาหารสำเร็จรูปมีแนวโน้มเพิ่มมากขึ้นตามไปด้วย เพื่อตอบโจทย์ในเรื่องความสะดวกสบายและประหยัดเวลา โดยปัจจัยสำคัญที่มีผลต่อการตัดสินใจของผู้บริโภคในกลุ่มนี้ได้แก่ ราคา ความไม่ซับซ้อน ความสะดวกในการบริโภค ความสะดวกในการซื้อหา รวมทั้งความปลอดภัยและถูกสุขอนามัย โดยตลาดที่เติบโตอย่างรวดเร็วที่สุดคือตลาดอาหารฮาลาลและตลาดอาหารสำหรับผู้สูงอายุ

## ภาพรวมการนำเข้าข้าวโพดหวานของประเทศผู้นำเข้ารายใหญ่

ข้อมูลจากศูนย์ข้อมูลการค้าระหว่างประเทศ (International Trade Centre: ITC) ชี้ให้เห็นปริมาณความต้องการบริโภคข้าวโพดหวานที่มีนัยสำคัญ สำหรับข้าวโพดหวานแบบสดหรือแบบแปรรูป (โดยผ่านความร้อนด้วยไอน้ำ หรือการต้มในน้ำ หรือแบบแช่เยือกแข็ง) ญี่ปุ่นถือว่าเป็นประเทศที่มีความต้องการบริโภคข้าวโพดหวานมากที่สุด ด้วยมูลค่าการนำเข้า สูงถึง 72.77 ล้านดอลลาร์สหรัฐในปี 2563 ตามมาด้วยสหราชอาณาจักรซึ่งมีมูลค่าการนำเข้าสินค้าข้าวโพดหวานสูงถึง 51.73 ล้านดอลลาร์สหรัฐ และอันดับ 3 คือประเทศเบลเยียม ซึ่งมีมูลค่าการนำเข้าสินค้าข้าวโพดหวานสูงถึง 38.92 ล้านดอลลาร์สหรัฐ ส่วนการนำเข้าสินค้าข้าวโพดหวานแปรรูปโดยการจัดเก็บโดยไม่ใช้ น้ำส้มสายชู หรือกรดน้ำส้ม (และไม่รวมการแช่แข็ง) เยอรมนีถือได้ว่าเป็นผู้นำเข้ารายใหญ่ที่สุดในเชิงมูลค่า ซึ่งมีมูลค่าการนำเข้าสินค้าข้าวโพดหวาน 118.15 ล้านดอลลาร์สหรัฐ ตามด้วย สหราชอาณาจักรซึ่งมีมูลค่าการนำเข้าสินค้าข้าวโพดหวาน 108.72 ล้านดอลลาร์สหรัฐ ในปี 2563 และอันดับ 3 คือ ญี่ปุ่นซึ่งมีมูลค่าการนำเข้าสินค้าข้าวโพดหวานสูงถึง 97.34 ล้านดอลลาร์ ตามลำดับ

หากพิจารณาในด้านปริมาณการนำเข้าข้าวโพดหวานแบบสดหรือแปรรูปโดยผ่านความร้อนด้วยไอน้ำ หรือการต้มในน้ำ หรือแบบแช่เยือกแข็ง จะพบว่าสหราชอาณาจักร เป็นผู้นำเข้าข้าวโพดหวานสูงที่สุดในปี 2563 ด้วยปริมาณการนำเข้าถึง 49,348 ตัน รองลงมาได้แก่ญี่ปุ่น ซึ่งมีปริมาณการนำเข้าในปี 2563 เท่ากับ 47,583 ตัน และอันดับสาม ได้แก่ เบลเยียม ซึ่งมีปริมาณการนำเข้าเท่ากับ 40,401 ตัน สำหรับสินค้าข้าวโพดหวานแปรรูปโดยการจัดเก็บโดยไม่ใช้ น้ำส้มสายชู หรือกรดน้ำส้ม (และไม่รวมการแช่แข็ง) ไปยังประเทศเยอรมนีซึ่งถือได้ว่าเป็นผู้นำเข้าข้าวโพดหวานในรูปแบบนี้ ด้วยปริมาณมากที่สุดสูงถึง 85,754 ตัน ในปี 2563 ตามด้วย สหราชอาณาจักร 75,713 ตัน และ ญี่ปุ่น 58,034 ตัน ตามลำดับ

### ตารางแสดงมูลค่าการนำเข้าข้าวโพดหวาน<sup>5</sup> แบ่งตามประเทศผู้นำเข้ารายใหญ่ 10 ลำดับแรก

(ล้านเหรียญดอลลาร์สหรัฐ)

ประเทศ	ปี 2559	ปี 2560	ปี 2561	ปี 2562	ปี 2563
1. ญี่ปุ่น	71.98	78.27	79.10	77.29	72.77
2. สหราชอาณาจักร	44.47	46.47	46.94	40.70	51.73
3. เบลเยียม	35.37	39.58	38.09	34.04	38.92
4. สหรัฐอเมริกา	32.89	35.25	34.79	30.56	34.26
5. จีน	16.19	17.32	18.41	19.55	17.15
6. เยอรมนี	14.92	12.33	14.00	15.18	14.77
7. ชาวดัตช์	13.57	12.19	12.70	13.49	11.14
8. รัสเซีย	8.24	9.41	9.22	11.35	10.17
9. แคนาดา	7.64	11.44	8.22	10.42	9.25
10. อิหร่าน	12.75	12.67	11.83	10.84	5.43

<sup>5/</sup> ข้อมูลมูลค่าการนำเข้าข้าวโพดหวานจาก ศูนย์ข้อมูลการค้าระหว่างประเทศ (International Trade Centre: ITC) เป็นไปตามเลขพิกัด 07104000 "ข้าวโพดหวาน แบบสด หรือแบบแปรรูปโดยผ่านความร้อนด้วยไอน้ำ หรือการต้มในน้ำ หรือแบบแช่เยือกแข็ง" ข้อมูล ณ วันที่ 6 มีนาคม 2565

**ตารางแสดงมูลค่าการนำเข้าข้าวโพดหวาน<sup>6</sup>  
แบ่งตามประเทศผู้นำเข้ารายใหญ่ 10 ลำดับแรก**

(ล้านเหรียญดอลลาร์สหรัฐ)

ประเทศ	ปี 2559	ปี 2560	ปี 2561	ปี 2562	ปี 2563
1. ญี่ปุ่น	86.65	98.60	100.46	97.00	97.34
2. สหราชอาณาจักร	88.07	87.93	96.96	94.09	108.72
3. เยอรมนี	84.10	85.85	94.46	103.48	118.15
4. สเปน	58.66	60.37	78.87	61.75	60.14
5. เกาหลีใต้	43.69	43.03	42.39	40.99	42.64
6. เบลเยียม	36.68	40.47	37.87	38.05	43.72
7. อิตาลี	30.20	31.47	36.70	30.89	27.66
8. ฝรั่งเศส	31.34	37.43	34.21	32.17	35.05
9. ไต้หวัน	30.99	28.50	30.73	29.23	31.94
10. สวีเดน	30.30	28.89	29.12	27.56	27.35

<sup>6/</sup> ข้อมูลมูลค่าการส่งออกข้าวโพดหวานจาก ศูนย์ข้อมูลการค้าระหว่างประเทศ (International Trade Centre: ITC) เป็นไปตามเลขพิกัด 20058000 "ข้าวโพดหวาน พันธุ์ "Zea Mays var. Saccharata" แปรรูปโดยการจัดเก็บโดยไม่ใช้น้ำส้มสายชู หรือกรดน้ำส้ม (และไม่รวมการแช่แข็ง)" ข้อมูล ณ วันที่ 6 มีนาคม 2565

**ตารางแสดงมูลค่าการนำเข้าข้าวโพดหวาน<sup>7</sup>  
แบ่งตามประเทศผู้นำเข้ารายใหญ่ 10 ลำดับแรก**

(ตัน)

ประเทศ	ปี 2559	ปี 2560	ปี 2561	ปี 2562	ปี 2563
1. สหราชอาณาจักร	50,019	52,617	49,991	41,022	49,348
2. ญี่ปุ่น	49,026	52,287	52,569	51,136	47,583
3. เบลเยียม	41,910	49,057	42,306	38,458	40,401
4. สหรัฐอเมริกา	25,929	29,247	28,400	24,799	28,027
5. ชิลี	20,129	16,162	13,617	14,288	19,991
6. รัสเซีย	12,549	14,492	13,616	15,949	15,652
7. จีน	12,652	13,390	14,008	15,293	15,300
8. เยอรมนี	13,920	12,483	13,676	14,405	12,507
9. ซาอุดีอาระเบีย	12,123	11,016	10,546	10,701	8,594
10. แคนาดา	5,962	13,996	8,645	11,588	8,263

<sup>7/</sup> ข้อมูลปริมาณการนำเข้าข้าวโพดหวานจาก ศูนย์ข้อมูลการค้าระหว่างประเทศ (International Trade Centre: ITC) เป็นไปตามเลขพิกัด 07104000 "ข้าวโพดหวาน แบบสด หรือแบบแปรรูปโดยผ่านความร้อนด้วยไอน้ำ หรือการต้มในน้ำ หรือแบบแช่เยือกแข็ง" ข้อมูล ณ วันที่ 6 มีนาคม 2565

**ตารางแสดงปริมาณการนำเข้าข้าวโพดหวาน<sup>8</sup>  
แบ่งตามประเทศผู้นำเข้ารายใหญ่ 10 ลำดับแรก**

(ตัน)

ประเทศ	ปี 2559	ปี 2560	ปี 2561	ปี 2562	ปี 2563
1. เยอรมนี	71,278	74,663	76,964	80,412	85,754
2. สหราชอาณาจักร	67,564	66,788	70,493	69,507	75,713
3. ญี่ปุ่น	56,117	61,865	64,225	61,031	58,034
4. เกาหลีใต้	45,265	45,562	46,889	45,094	44,879
5. สเปน	29,911	30,284	36,067	33,969	33,958
6. รัสเซีย	26,375	25,414	28,787	26,634	31,051
7. ไต้หวัน	28,246	25,312	28,270	26,453	28,026
8. ฝรั่งเศส	25,877	30,233	27,198	26,437	29,135
9. เบลเยียม	26,774	45,578	25,703	26,699	30,604
10. อิตาลี	22,362	22,992	24,372	22,734	19,421

<sup>8/</sup> ข้อมูลมูลค่าการส่งออกข้าวโพดหวานจาก ศูนย์ข้อมูลการค้าระหว่างประเทศ (International Trade Centre: ITC) เป็นไปตามเลขพิกัด 20058000 "ข้าวโพดหวาน พันธุ์ "Zea Mays var. Saccharata" แปรรูปโดยการจัดเก็บโดยไม่ใช้น้ำส้มสายชู หรือกรดน้ำส้ม (และไม่รวมการแช่แข็ง)" ข้อมูล ณ วันที่ 6 มีนาคม 2565

สำหรับสินค้าข้าวโพดหวานที่ประเทศไทยส่งออกนั้น สามารถแบ่งออกได้เป็น 2 ประเภท คือ ข้าวโพดหวานแช่แข็ง (เลขพิกัด 071040 ตามหลักการของกรมศุลกากร ซึ่งตรงกับข้าวโพดหวานแบบสดหรือแปรรูปฯ ของศูนย์ข้อมูลการค้าระหว่างประเทศ) และ ข้าวโพดหวานกระป๋องแปรรูป (เลขพิกัด 200580 ตามหลักการของกรมศุลกากร ซึ่งตรงกับข้าวโพดหวานแปรรูปโดยผ่านการจัดเก็บโดยไม่ใช้น้ำส้มสายชู หรือกรดน้ำส้ม (และไม่รวมการแช่แข็งของศูนย์ข้อมูลการค้าระหว่างประเทศ) โดยประเทศที่นำเข้าข้าวโพดแช่แข็งจากประเทศไทยมากที่สุดคือ ประเทศญี่ปุ่น ด้วยมูลค่า 392.85 ล้านบาท ในปี 2564 ตามด้วย ประเทศจีน ด้วยมูลค่า 138.63 ล้านบาท และ อิหร่าน ด้วยมูลค่า 116.38 ล้านบาท

สำหรับข้าวโพดหวานกระป๋องแปรรูป ประเทศที่นำเข้าจากประเทศไทยมากที่สุดในปี 2564 คือ ประเทศญี่ปุ่น เกาหลีใต้ และไต้หวัน ด้วยมูลค่า 1,469.60 ล้านบาท 1,023.34 ล้านบาท และ 682.56 ล้านบาท ตามลำดับ

**ตารางแสดงมูลค่าและการเปลี่ยนแปลงของมูลค่าการส่งออกข้าวโพดหวานแช่แข็งจากประเทศไทยแบ่งตามประเทศผู้นำเข้ารายใหญ่ 10 ลำดับแรก**

ประเทศ	มูลค่า (ล้านบาท)			อัตรายายตัว (%)		
	ปี 2562	ปี 2563	ปี 2564	ปี 2562	ปี 2563	ปี 2564
1. ญี่ปุ่น	365.74	341.14	392.85	(14.41)	(6.73)	14.95
2. จีน	5.83	116.09	138.63	73.51	1,891.25	18.96
3. อิหร่าน	308.69	92.40	116.38	(10.20)	(70.07)	26.08
4. ไต้หวัน	38.13	48.40	47.60	79.86	26.93	(1.65)
5. อินโดนีเซีย	13.27	24.99	9.93	100.00	88.32	(60.26)
6. ลาว	9.90	0.12	8.50	4,850.00	98.78	6,983
7. เกาหลีใต้	3.44	4.53	7.89	(24.56)	28.17	74.17
8. ฮองกง	1.86	1.79	6.48	N/A	(3.7)	262.01
9. เนเธอร์แลนด์	3.89	5.90	4.70	(28.49)	51.67	(20.33)
10.สหรัฐอเมริกา	2.51	4.87	3.87	26.13	94.02	(20.53)

ที่มา : ศูนย์เทคโนโลยีสารสนเทศและการสื่อสาร สำนักงานปลัดกระทรวงพาณิชย์ โดยความร่วมมือจากกรมศุลกากร

**ตารางแสดงมูลค่าและการเปลี่ยนแปลงของมูลค่าการส่งออกข้าวโพดหวานกระป๋องแปรรูปจากประเทศไทย แบ่งตามประเทศผู้นำเข้ารายใหญ่ 10 ลำดับแรก**

ประเทศ	มูลค่า (ล้านบาท)			อัตรายายตัว (%)		
	ปี 2562	ปี 2563	ปี 2564	ปี 2562	ปี 2563	ปี 2564
1. ญี่ปุ่น	1,328.04	1,500.43	1,469.60	(18.96)	12.98	(2.05)
2. เกาหลีใต้	714.29	926.38	1,023.34	(11.79)	29.15	10.46
3. ไต้หวัน	496.48	597.47	682.57	(6.91)	20.34	14.20
4. สหรัฐอเมริกา	220.54	332.62	578.22	18.98	50.82	74.10
5. ฟิลิปปินส์	347.14	465.20	419.89	(3.90)	34.00	(9.89)
6. ซาอุดีอาระเบีย	219.86	280.02	236.80	0.46	27.36	(15.71)
7. ออสเตรเลีย	216.81	276.67	232.18	0.51	27.61	(15.90)
8.สหราชอาณาจักร	339.06	231.81	236.40	16.89	(31.85)	2.16
9.ฮองกง	142.43	176.65	182.27	7.57	23.95	3.40
10.นอร์เวย์	136.03	112.63	140.83	(26.48)	(17.64)	25.00

ที่มา : ศูนย์เทคโนโลยีสารสนเทศและการสื่อสาร สำนักงานปลัดกระทรวงพาณิชย์ โดยความร่วมมือจากกรมศุลกากร



## การแข่งขัน


### ภาพการณ์แข่งขันภายในประเทศ

#### การวิเคราะห์คู่แข่งภายในประเทศ

ในประเทศไทยมีผู้ผลิตข้าวโพดหวานแปรรูปเพียงไม่กี่รายที่มีความสามารถผลิตสินค้าข้าวโพดหวานคุณภาพสูงได้ ทำให้ตลาดนี้มีผู้ขายน้อยราย (oligopoly) เมื่อเทียบรายได้การส่งออกผลิตภัณฑ์ข้าวโพดหวานแปรรูปของบริษัท ชันสวีท จำกัด (มหาชน) กับมูลค่าการส่งออกผลิตภัณฑ์ข้าวโพดหวานของประเทศไทย พิกัด 07104000 และ 20058000 (ข้อมูลจากศูนย์เทคโนโลยีสารสนเทศและการสื่อสาร สำนักงานปลัดกระทรวงพาณิชย์ โดยความร่วมมือจากกรมศุลกากร) ระหว่างปี 2562 ถึง ปี 2564 แสดงให้เห็นว่าสัดส่วนการส่งออกสินค้าข้าวโพดหวานของบริษัทได้เพิ่มขึ้นอย่างมีนัยสำคัญ โดยในปี 2562 ปี 2563 และปี 2564 มูลค่าการส่งออกของบริษัทเท่ากับ 1,599 ล้านบาท 2,169 ล้านบาท และ 2,527 ล้านบาท หรือ ร้อยละ 23.66 ร้อยละ 29.43 และ ร้อยละ 33.66 ของมูลค่าการส่งออกสินค้าข้าวโพดหวานทั้งหมดของประเทศไทย ตามลำดับ

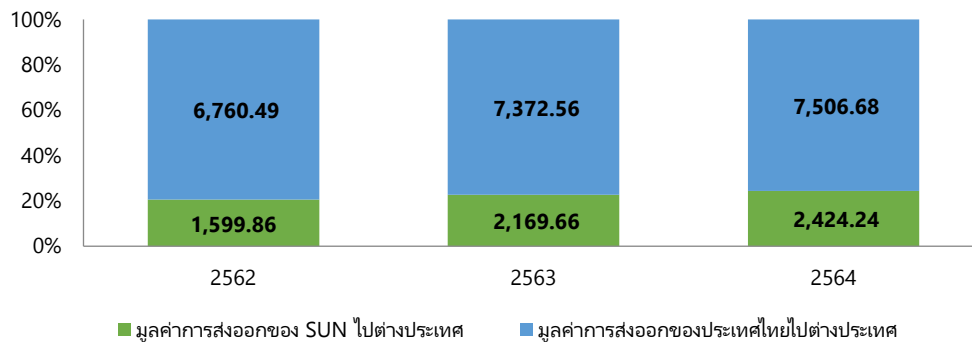
ในประเทศไทยมีผู้ผลิตสินค้าเกษตรแปรรูปเพียงไม่กี่รายที่มีความสามารถผลิตสินค้าเกษตรแปรรูปคุณภาพสูงได้ ทำให้ตลาดนี้มีผู้ขายน้อยราย (Oligopoly) โดยประมาณ 4 บริษัทที่มีความสามารถในการผลิตสินค้าเกษตรแปรรูป โดยมีมูลค่ายอดขายเกินหนึ่งพันล้านบาท ในปี 2563 โดยพิจารณาว่าเป็นคู่แข่งเทียบเคียงหลักของบริษัท ชันสวีท จำกัด (มหาชน) ดังนี้

#### ตารางแสดงข้อมูลเปรียบเทียบคู่แข่งในประเทศ

การเปรียบเทียบ		2	3	4
ยอดขาย ปี 2563 (ล้านบาท)	1,924	1,864	769	1,162
ปริมาณการผลิต ปี 2563 (ตันวัตถุดิบ)	128,500	100,000	80,000	100,000
ผลิตภัณฑ์	<ul style="list-style-type: none"> <li>ข้าวโพดหวานบรรจุกระป๋อง</li> <li>ข้าวโพดแช่แข็ง</li> <li>ข้าวโพดสุญญากาศ</li> <li>ข้าวโพดหวานพร้อมรับประทาน</li> </ul>	<ul style="list-style-type: none"> <li>ข้าวโพดหวานบรรจุกระป๋อง</li> <li>ซูบข้าวโพดกระป๋อง</li> <li>ข้าวโพดถุงสุญญากาศ</li> <li>ข้าวโพดอ่อนบรรจุกระป๋อง</li> <li>ข้าวโพดพร้อมรับประทาน</li> </ul>	<ul style="list-style-type: none"> <li>ข้าวโพดหวานบรรจุกระป๋อง</li> <li>ซูบข้าวโพดกระป๋อง</li> <li>ข้าวโพดถุงสุญญากาศ</li> <li>ข้าวโพดอ่อนบรรจุกระป๋อง</li> <li>ผลไม้บรรจุกระป๋องตามฤดูกาล</li> <li>ผักและผลไม้ในบรรจุภัณฑ์</li> </ul>	<ul style="list-style-type: none"> <li>ข้าวโพดหวานบรรจุกระป๋อง</li> <li>ซูบข้าวโพดกระป๋อง</li> <li>ข้าวโพดถุงสุญญากาศ</li> <li>ผลิตภัณฑ์ข้าวสารบรรจุถุงและบรรจุกล่อง</li> <li>เส้นก๋วยเตี๋ยวสำเร็จรูป</li> <li>แผ่นแป้งผลิตจากข้าว</li> <li>ผลไม้บรรจุกระป๋อง</li> <li>ผลิตภัณฑ์ซอสปรุงรส</li> <li>แป้งแปรรูป</li> <li>เครื่องเทศอบแห้ง</li> <li>อาหารบรรจุกระป๋อง</li> <li>ผักและผลไม้ดอง</li> </ul>

ข้อมูลจากกรมพัฒนาธุรกิจการค้า กระทรวงพาณิชย์

**สัดส่วนการส่งออกสินค้าข้าวโพดหวานของ SUN  
เมื่อเทียบกับการส่งออกข้าวโพดหวานของประเทศไทย**



(ล้านบาท)

	ปี 2562	ปี 2563	ปี 2564
มูลค่าการส่งออกของ SUN ไปต่างประเทศ	1,599.86	2,169.66	2,424.24
มูลค่าการส่งออกของประเทศไทยไปต่างประเทศ	6,760.49	7,372.56	7,506.68
สัดส่วนการส่งออกของ SUN	23.66%	29.43%	32.29

### ภาพการณ์แข่งขันในต่างประเทศ

ในต่างประเทศ คู่แข่งสำคัญของบริษัทมีหลายราย รวมถึงบริษัทข้ามชาติรายใหญ่ จากประเทศฝรั่งเศสที่มีประวัติการจำหน่ายมายาวนานกว่าร้อยปี และมีความเชี่ยวชาญในการผลิตฝักแปรรูปนานาชนิด รวมถึงข้าวโพดหวาน ทั้งในแบบกระป๋องและแช่แข็ง อีกทั้งบริษัทคู่แข่งดังกล่าวยังสามารถจำหน่ายในเขตสหภาพยุโรปในราคาที่สูงได้ โดยไม่มีการคิดภาษีเพิ่มเติม ในฐานะเป็นผู้ผลิตที่อยู่ในเขตสหภาพยุโรป

ทั้งนี้ ข้อมูลจากศูนย์ข้อมูลการค้าระหว่างประเทศ (International Trade Centre: ITC) ในระหว่าง ปี 2561 ปี 2562 และปี 2563 สัดส่วนการส่งออกสินค้าข้าวโพดหวานในพิกัด 0710400 และ 20058000 ระหว่างประเทศของบริษัท เมื่อเทียบกับมูลค่าการส่งออกของทั้งโลกนั้นเพิ่มขึ้น โดยในปี 2561 ปี 2562 และ ปี 2563 มีสัดส่วนมูลค่าการส่งออกของบริษัทเท่ากับ ร้อยละ 3.09 ร้อยละ 3.43 และร้อยละ 4.43 ของมูลค่าการส่งออกสินค้าข้าวโพดหวานทั้งหมดของทั่วโลก ตามลำดับ

(ล้านดอลลาร์สหรัฐ)

	ปี 2561	ปี 2562	ปี 2563
มูลค่าการส่งออกข้าวโพดหวานของSUN	45.36	47.99	65.08
มูลค่าการส่งออกข้าวโพดหวานของทุกประเทศ	1,466.97	1,398.08	1,468.95
สัดส่วนการส่งออกของ SUN เทียบกับการส่งออกข้าวโพดหวานของทุกประเทศ	3.09 %	3.43%	4.43%

## การจัดหาวัตถุดิบและบริการ

- **การจัดหาวัตถุดิบ- ข้าวโพดหวาน**

วัตถุดิบหลักในการผลิตสินค้าของบริษัท ได้แก่ ข้าวโพดหวาน ซึ่งใช้ในการผลิตสินค้าหลักทุกประเภทของบริษัท โดยบริษัทมีการจัดซื้อวัตถุดิบทั้งหมดภายในประเทศ บริษัทมีมาตรฐานเรื่องคุณภาพของวัตถุดิบ และมีการบริหารจัดการเพื่อรองรับความเพียงพอต่อความต้องการของโรงงานและตลาด วัตถุดิบข้าวโพดหวานที่นำเข้ามาผลิตในโรงงานจะต้องผ่านขั้นตอนการตรวจสอบคุณภาพ ตามมาตรฐานคุณภาพวัตถุดิบข้าวโพดหวานสำหรับผู้ปลูกข้าวโพดหวานที่บริษัทกำหนด บริษัทมีการกำหนดสายพันธุ์ข้าวโพดที่บริษัทจะรับซื้อ คุณลักษณะและคุณภาพของขนาดฝักข้าวโพด เช่น ลักษณะของฝักเป็นฝักตรง ยาว ไม่คดงอ เมล็ดสมบูรณ์เรียงเป็นระเบียบ สีเมล็ดสม่ำเสมอ ไม่มีสีอื่นเจือปน ปราศจากตำหนิจากการเข้าทำลายของศัตรูพืชหรือสาเหตุอื่น มีการกำหนดระดับความอ่อน-แก่ โดยกำหนดอายุการเก็บเกี่ยว ขนาดและน้ำหนักของฝักต้องได้มาตรฐานตามที่บริษัทกำหนด รวมถึงต้องมีการปลูกและปฏิบัติตามระบบคุณภาพเกษตรกรที่ดีเหมาะสมสำหรับข้าวโพดหวาน (GAP: Good Agricultural Practice) เป็นต้น



ปัจจุบันบริษัทจัดหาวัตถุดิบข้าวโพดหวานจากบริเวณภาคเหนือตอนบนและตอนล่างรวม 16 จังหวัด โดยบริษัทมีวิธีการจัดหาวัตถุดิบข้าวโพดหวาน 3 วิธี ได้แก่ การจัดหาผ่านผู้รวบรวมวัตถุดิบ (Broker) การจัดหาผ่านเกษตรกรที่บริษัทส่งเสริมผ่านโครงการสมาร์ทฟาร์ม (Smart Farming) และการจัดหาผ่านเกษตรกรโดยการส่งเสริมตรง (Contact Farming) โดยมีรายละเอียด ดังนี้

### ผู้รวบรวมวัตถุดิบ (Broker)

บริษัทมีการทำสัญญากับผู้รวบรวมวัตถุดิบ ซึ่งทำหน้าที่รวบรวมข้าวโพดหวานสดจากไร่ (วัตถุดิบ) จากเกษตรกรในท้องถิ่นและบริเวณใกล้เคียงมาส่งมอบให้กับโรงงาน ในคุณภาพ ปริมาณและราคาตามที่ตกลงกันไว้ในสัญญา ผู้รวบรวมวัตถุดิบแบ่งได้เป็น 3 ประเภท ดังนี้

#### ผู้รวบรวมรายใหญ่

เป็นผู้รวบรวมที่รวบรวมวัตถุดิบจากพื้นที่ปลูกมากกว่า 300 ไร่ และมีการปลูกต่อเนื่อง 6-8 เดือน โดยบริษัทและผู้รวบรวมรายใหญ่มีการทำสัญญาระยะยาวเป็นรายปีและมีการวางแผนการปลูกร่วมกัน เพื่อให้สามารถจัดส่งวัตถุดิบข้าวโพดหวานให้แก่บริษัทตามที่ตกลงกัน

1



2

#### ผู้รวบรวมรายกลาง

เป็นผู้รวบรวมที่รวบรวมวัตถุดิบจากพื้นที่ปลูกมากกว่า 100 ไร่ขึ้นไป โดยบริษัทและผู้รวบรวมรายกลางจะทำสัญญาเป็นรายเดือน



3

#### ผู้รวบรวมรายย่อย

เป็นผู้รวบรวมที่รวบรวมวัตถุดิบจากพื้นที่ปลูกต่ำกว่า 100 ไร่ โดยบริษัทและผู้รวบรวมรายย่อยจะทำสัญญาเป็นรายเดือน



บริษัทจะพิจารณาทำสัญญาจะซื้อขายวัตถุดิบกับผู้รวบรวมรายใหญ่และจะมีการประชุมจัดทำประมาณการส่งวัตถุดิบให้บริษัทตามที่ตกลงกันในสัญญา สำหรับผู้รวบรวมรายกลางและรายย่อยนั้น บริษัทจะพิจารณาปริมาณวัตถุดิบเป็นรายเดือน โดยบริษัทมีกระบวนการในการคัดเลือกและประเมินผู้รวบรวมที่มีคุณสมบัติตามที่ต้องการ โดยราคาซื้อขายจะเป็นไปตามที่ตกลงกันตามสัญญา

บริษัทและผู้รวบรวม (Broker) จะมีการวางแผนการปลูกร่วมกัน โดยผู้รวบรวมมีหน้าที่กระจายการปลูกให้เกษตรกรในสังกัด ให้ได้ผลผลิตเป็นไปตามแผนการปลูกที่ได้ตกลงไว้ในสัญญาจะซื้อขายวัตถุดิบกับบริษัท โดยทีมส่งเสริมของบริษัทจะร่วมสำรวจพื้นที่และให้ความรู้แก่เกษตรกรเป็นครั้งคราว นอกจากนี้ผู้รวบรวมจะต้องส่งข้อมูลการผลิต เช่น ข้อมูลการปลูก พื้นที่ที่ปลูก ประวัติเกษตรกร ให้แก่บริษัทเป็นรายสัปดาห์เพื่อประมวลผลและวางแผนในการรับวัตถุดิบต่อไป ในปีฤดูกาลผลิต 2563/2564 (ช่วงเดือนตุลาคม 2563 - กันยายน 2564) บริษัทจัดหาข้าวโพดผ่านผู้รวบรวมวัตถุดิบ ซึ่งจะจัดหาข้าวโพดหวานจากเกษตรกรบนพื้นที่ที่กระจายกันอยู่ในพื้นที่ภาคเหนือของประเทศไทย คิดเป็นพื้นที่เพาะปลูกรวมทั้งหมดเท่ากับ 90,413 ไร่

### เกษตรกรที่บริษัทส่งเสริมการเพาะปลูกผ่านโครงการสมาร์ทฟาร์ม (Smart Farming)

บริษัทได้เริ่มเปิดโครงการ Smart Farming ของบริษัทขึ้นเมื่อเดือนธันวาคม 2555 เป็นต้นมา โดยมีวัตถุประสงค์เพื่อนำเทคโนโลยีการผลิตมาช่วยในการพัฒนาการปลูกข้าวโพดหวานให้แก่เกษตรกรผู้ปลูก ในการส่งเสริมผ่านโครงการ Smart Farming บริษัทจะส่งเสริมเกษตรกรที่เข้าร่วมโครงการ ตั้งแต่การนำดินในพื้นที่ปลูกมาวิเคราะห์ธาตุอาหารในดิน การปลูกโดยใช้วิธีย้ายกล้าเพื่อให้ได้จำนวนต้นต่อไร่มากขึ้นตามเกณฑ์ที่กำหนด การวางระบบน้ำหยดในแปลงปลูกเพื่อให้ต้นข้าวโพดได้รับความชื้นที่เหมาะสมและสามารถให้ปุ๋ยทางระบบน้ำหยด รวมถึงการให้ความรู้ทางด้านวิชาการแก่เกษตรกรอย่างต่อเนื่อง การตรวจติดตามอย่างใกล้ชิดตั้งแต่ในช่วงการเพาะปลูกจนถึงช่วงเก็บเกี่ยวข้าวโพดและนำมาจำหน่ายให้แก่โรงงานได้ เพื่อให้ได้ผลผลิตที่มีคุณภาพและปริมาณตามต้องการ เป็นการช่วยลดต้นทุนและเพิ่มรายได้ให้แก่เกษตรกร

การส่งเสริมเกษตรกรผ่านโครงการ Smart Farming นี้จะเป็นลักษณะการทำสัญญาโดยตรงระหว่างเกษตรกรกับบริษัท โดยเกษตรกรจะนำวัตถุดิบข้าวโพดหวานมาจำหน่ายให้แก่บริษัทในราคาประกัน ตามที่ตกลงไว้ในสัญญา





บริษัทให้ความสำคัญกับการสนับสนุนและส่งเสริมเกษตรกรในการปลูกข้าวโพดหวาน โดยได้ริเริ่มโครงการส่งเสริมพื้นที่ปลูกข้าวโพดหวานในรูปแบบ Smart Farming รอบโรงงาน ในรัศมีประมาณ 50-100 กิโลเมตร เช่น อำเภอมะนัง อำเภอสนมป่าตอง และอำเภอจอมทอง จ.เชียงใหม่ รวมถึงบางพื้นที่ใน จ.ลำพูน การปลูกข้าวโพดหวานในรูปแบบ Smart Farming จะเน้นการนำเทคโนโลยีระบบตรวจวัดและควบคุมอัตโนมัติ เข้ามาใช้ควบคุมการปลูกข้าวโพด เช่น สถานีตรวจวัดสภาพอากาศ (Weather Station) สามารถตรวจวัดค่าอุณหภูมิ ทำให้ทราบข้อมูลการเจริญเติบโตของข้าวโพดในแต่ละช่วงอุณหภูมิที่แตกต่างกัน รวมถึงค่าความชื้นอากาศทำให้ทราบข้อมูลการดูดและการคายของน้ำข้าวโพด ปริมาณน้ำฝน ความเร็ว ทิศทางลม และความเข้มแสงแดด ซึ่งจะทำให้ทราบถึงการสังเคราะห์แสงของข้าวโพดในแต่ละช่วงเวลา และนำส่งข้อมูลและรายงานผลได้ทันที โดยค่าต่างๆ ที่ตรวจวัดได้จะถูกส่งออกมานอกพื้นที่เพาะปลูกด้วยสัญญาณวิทยุแบบไร้สายมายังคอมพิวเตอร์ที่ติดตั้งอุปกรณ์รับสัญญาณไว้ เพื่อนำมาจัดเก็บและแสดงผลข้อมูล เพื่อสามารถนำข้อมูลที่ได้ไปพัฒนาและปรับปรุงวิธีการดูแลข้าวโพดต่อไป

นอกจากนี้ยังมีการนำระบบอุปกรณ์ตรวจวัดค่าปริมาณความชื้นในดิน และอุปกรณ์ควบคุมการจ่ายน้ำอัตโนมัติ ซึ่งเซ็นเซอร์จะถูกติดตั้งอยู่ระดับเดียวกันกับรากของข้าวโพด เพื่อทำการตรวจวัดค่าปริมาณความชื้นในดินและตรวจหาช่วงความชื้นที่เป็นประโยชน์สำหรับข้าวโพดในแต่ละแปลงเพาะปลูก แล้วส่งค่าออกมายังชุดประมวลผลด้วยระบบส่งสัญญาณแบบไร้สาย หากแปลงเพาะปลูกใดมีค่าระดับความชื้นต่ำกว่าค่าความชื้นที่เป็นประโยชน์ต่อข้าวโพด ระบบควบคุมจะทำการสั่งให้วาล์วน้ำแบบอิเล็กทรอนิกส์ เปิดและจ่ายน้ำเข้าไปยังแปลงปลูกนั้นๆ และระบบควบคุมจะทำการสั่งปิดวาล์วน้ำเมื่อแปลงเพาะปลูกนั้นมีค่าระดับความชื้นที่เหมาะสม โดยระบบเซ็นเซอร์และวาล์วใช้พลังงานจากแผงพลังงานแสงอาทิตย์ขนาด 6 โวลต์ ทำให้สามารถติดตั้งและทำงานได้ในทุกสภาพภูมิประเทศ

ทั้งนี้ การควบคุมระบบน้ำภายในแปลงปลูก จะทำให้ได้ผลผลิตที่มีคุณภาพ ได้มาตรฐาน และมีความสม่ำเสมอ โดยสามารถเพาะปลูกผลผลิตได้ 2-3 รอบต่อปี ซึ่งการทำเกษตรแบบ Smart Farming ให้ผลผลิตประมาณ 3 ตันต่อไร่ ขณะที่การปลูกข้าวโพดแบบปกติให้ผลผลิต 1.5 – 2.0 ตันต่อไร่ ดังนั้นการส่งเสริมเกษตรกรผ่านโครงการ Smart Farming จะมุ่งเน้นการเพิ่มผลผลิตข้าวโพดหวานต่อไร่ ลดต้นทุนการผลิต ลดความเสี่ยงในด้านคุณภาพของวัตถุดิบ รวมถึงยกระดับมาตรฐานสร้างมูลค่าเพิ่ม โดยใช้เทคโนโลยีเข้ามาใช้ในการบริหารจัดการ นอกจากนี้เกษตรกรจะได้รับการส่งเสริมความรู้ทางวิชาการ ทักษะ และเทคนิคในการปลูกข้าวโพดหวาน และพัฒนาระบบการปลูกข้าวโพดหวานให้เป็นแบบอุตสาหกรรม บริษัทจะช่วยดูแลการบริหารจัดการการเพาะปลูกตั้งแต่ขั้นตอน วิธีการ และการปฏิบัติทางการเกษตรอย่างถูกต้อง รวมทั้งวางแผนช่วงระยะเวลาการผลิตและการเก็บเกี่ยวให้สอดคล้องกับแผนการผลิตและจำหน่ายสินค้าของบริษัท



## กระบวนการพิจารณาให้การสนับสนุนแก่เกษตรกรผ่านโครงการ Smart Farming



1

เกษตรกรติดต่อฝ่ายส่งเสริมเกษตรกรของบริษัท เพื่อขอรับการส่งเสริมจากบริษัท



2

บริษัทจัดส่งเจ้าหน้าที่ส่งเสริมลงสำรวจพื้นที่ที่เพาะปลูก และคุณสมบัติของเกษตรกรแต่ละราย เพื่อดูความเหมาะสมของพื้นที่สำหรับการปลูกข้าวโพดหวาน โดยมีปัจจัยสำคัญเช่น ความมีตัวตนของเกษตรกร สภาพดินควรเป็นดินร่วนปนทราย มีแหล่งน้ำใกล้เคียงพื้นที่ปลูกเพื่อควบคุมการให้น้ำอย่างเหมาะสม เป็นต้น



3

เมื่อผ่านการพิจารณาคุณสมบัติของเกษตรกรเรียบร้อยแล้ว บริษัทจะดำเนินการทำสัญญาและข้อตกลงกับเกษตรกร รวมถึงหลักประกันที่เกษตรกรต้องนำมาให้ทางบริษัท เช่น โฉนดที่ดิน ทะเบียนรถยนต์ ทะเบียนรถไถ เป็นต้น หรือให้บุคคลที่เกี่ยวข้องของเกษตรกรร่วมค้ำประกันด้วย หลังจากเกษตรกรทำสัญญากับบริษัทเรียบร้อยแล้ว บริษัทจะให้การสนับสนุนเมล็ดพันธุ์ข้าวโพด หรือสารเคมีที่จำเป็นต่อการเพาะปลูก



4

บริษัทมีการจัดเก็บข้อมูลของเกษตรกรอย่างละเอียดเพื่อใช้ในการดูแล และตรวจสอบการเพาะปลูก รวมถึงจัดเก็บประวัติการส่งมอบข้าวโพดเพื่อใช้ในการติดตามดูแลการเพาะปลูกข้าวโพด และสำหรับเก็บเป็นข้อมูลเพื่อพิจารณาการทำสัญญาส่งเสริมในอนาคต โดยนำโปรแกรมสำเร็จรูปมาใช้ในการจัดเก็บข้อมูลเกษตรกร และ Smart Farm ในด้านการจัดเก็บข้อมูลพื้นฐานเกษตรกร และข้อมูลการปลูก การคาดการณ์ช่วงเวลาการเก็บเกี่ยว เป็นต้น ควบคู่กับการนำโปรแกรม Microsoft Office Home Power BI มาใช้ในการประมวลผลข้อมูล เพื่อนำไปใช้ในการวางแผนการทำงานในอนาคต

## รูปแบบในการให้การสนับสนุนเกษตรกร

การให้การสนับสนุนเกษตรกรเป็นส่วนหนึ่งในการเสริมสร้างความมั่นคงทางด้านวัตถุดิบและการขยายธุรกิจของบริษัท เพื่อส่งเสริมให้เกษตรกรเพาะปลูกข้าวโพดให้ได้ผลผลิตที่ดีและมีคุณภาพ ในทางกลับกันยังเป็นการเพิ่มความมั่นคงด้านรายได้ให้กับเกษตรกรที่เข้าร่วมโครงการ บริษัทมีรูปแบบการให้การสนับสนุนการเพาะปลูกไปยังเกษตรกร ดังนี้

### (1) การสนับสนุนเมล็ดพันธุ์ข้าวโพด

เมล็ดพันธุ์ข้าวโพดเป็นปัจจัยที่สำคัญในการเพาะปลูกข้าวโพด เนื่องจากผลผลิตมีโอกาสผันแปรสูงตามปัจจัยที่มีผลกระทบ เช่น สภาพอากาศ สิ่งแวดล้อม ปุ๋ย โดยผลกระทบจากปัจจัยเหล่านี้ สามารถบริหารจัดการได้โดยการเลือกพันธุ์ข้าวโพดที่มีความเหมาะสมกับพื้นที่เพาะปลูก ทั้งนี้ ข้าวโพดแต่ละสายพันธุ์มีความเหมาะสมกับพื้นที่และให้ผลผลิตที่แตกต่างกัน ดังนั้นการวิจัยและพัฒนาพันธุ์ข้าวโพด การศึกษาดินและปุ๋ยอินทรีย์เคมีที่ใช้และการศึกษาทางเกษตรอื่นๆ จึงมีความสำคัญอย่างมาก บริษัทมีการให้การสนับสนุนเมล็ดพันธุ์แก่เกษตรกรและผู้รวบรวมวัตถุดิบ โดยจะมีการหักชำระค่าเมล็ดพันธุ์เมื่อเกษตรกรหรือผู้รวบรวมนำผลผลิตข้าวโพดหวานมาจำหน่ายแก่โรงงานในราคาที่ตกลงกันไว้ อย่างไรก็ตาม บริษัทได้มีการกำหนดสายพันธุ์ข้าวโพดที่บริษัทรับซื้อไว้ ในกรณีที่เกษตรกรหรือผู้รวบรวมจัดหาเมล็ดพันธุ์ในการเพาะปลูกเอง เพื่อเป็นการพัฒนาสายพันธุ์ข้าวโพดหวานสายพันธุ์ใหม่ ๆ ที่มีศักยภาพสูง ทั้งด้านคุณภาพการบริโภคเหมาะสำหรับการผลิตในเชิงอุตสาหกรรมเพื่อการส่งออกและเป็นสายพันธุ์ที่มีความเหมาะสมกับสภาพภูมิอากาศในประเทศไทยบริษัทจึงได้ร่วมกับบริษัทแปซิฟิคเมล็ดพันธุ์ทำโครงการความร่วมมือพัฒนาสายพันธุ์ข้าวโพดหวาน และยังได้ร่วมกับบริษัท อีสท์ เวสท์ ซีด จำกัดพัฒนาสายพันธุ์ข้าวโพดข้าวเหนียวเพื่อใช้เป็นวัตถุดิบสำหรับสินค้าพร้อมรับประทานซึ่งมีรสชาติดีและเหมาะสำหรับการผลิตในเชิงอุตสาหกรรม

### (2) การให้ความรู้ในการปลูกข้าวโพด การใช้เครื่องมือและเทคโนโลยีทางการเกษตร

เพื่อช่วยให้เกษตรกรสามารถเพาะปลูกได้อย่างมีประสิทธิภาพ บริษัทมีการจัดอบรมและให้ความรู้เกี่ยวกับการเพาะปลูกและการใช้เครื่องมือทางการเกษตรให้แก่เกษตรกร โดยได้มีการจัดอบรมให้ความรู้เรื่องโดรน (Drone) หรือ อากาศยานไร้คนขับ ซึ่งเป็นหนึ่งในเทคโนโลยีที่สามารถใช้การบังคับการบินทำหน้าที่แทนมนุษย์ โดรนจึงถูกนำมาใช้ในภาคการเกษตร เพื่อเพิ่มประสิทธิภาพในการเพาะปลูก ลดต้นทุนการเพาะปลูก ประหยัดเวลาและแรงงานคน โดรนเพื่อการเกษตรได้เข้ามามีบทบาทในลักษณะการทำการเกษตรแบบแม่นยำ เช่น การให้ปุ๋ย การฉีดพ่นสารเคมีกำจัดศัตรูพืช เพื่อลดข้อจำกัดของต้นทุนพืชที่สูง การใช้โดรนจึงประหยัดเวลามากกว่าการใช้แรงงานคน และการใช้โดรนฉีดพ่นทำให้เกษตรกรสามารถดูแลรักษาโรคพืชได้อย่างตรงจุด และช่วยลดการฟุ้งกระจายของสารเคมีที่เกษตรกรอาจได้รับทั้งการสัมผัสและสูดดมขณะฉีดพ่นอีกด้วย และการใช้โดรนฉีดพ่นจะให้ละอองที่ละเอียดมาก สามารถกำจัดแมลงศัตรูพืชได้อย่างมีประสิทธิภาพ โดยลดปริมาณการใช้สารเคมีได้อีกด้วย โดรนสามารถฉีดพ่นได้อัตโนมัติ โดยการจดจำตำแหน่งขอบเขตพื้นที่ ที่ต้องการพ่นและตำแหน่งสุดท้ายของการหยุดพักหรือน้ำหมดถัง สามารถกลับไปจุดเริ่มต้น ณ จุดเดิมได้ และโดรนสามารถปรับระดับความสูง-ต่ำ ระหว่างการบินอัตโนมัติในกรณีที่มีย่านลาดชัน

การฝึกอบรมโดรนให้กับเกษตรกร ได้มีการฝึกให้เกษตรกรได้ลองบังคับจริง และมีการทดสอบตามหลักการบินโดรน จึงนับได้ว่าโดรนเพื่อการเกษตรเป็นทางเลือกที่น่าสนใจให้กับเกษตรกรสมัยใหม่ที่สามารถนำมาพัฒนาและต่อยอดเพื่อเพิ่มประสิทธิภาพในการเพาะปลูกได้ต่อไป ซึ่งการให้ความรู้แก่



เกษตรกรก่อให้เกิดผลดีต่อทั้งบริษัทและเกษตรกร กล่าวคือเกษตรกรจะสามารถสร้างผลผลิตที่มีคุณภาพ และได้ผลผลิตที่เพียงพอตามที่ได้ตกลงกันไว้ ทำให้เกษตรกรมีรายได้ที่มั่นคงมากขึ้น ในขณะที่บริษัทก็สามารถควบคุมและรักษาระดับคุณภาพและปริมาณของวัตถุดิบได้อย่างสม่ำเสมอ เพราะมีพนักงานฝ่ายส่งเสริมของบริษัทคอยให้คำแนะนำและช่วยตรวจสอบติดตาม การเพาะปลูกตั้งแต่เริ่มต้นไปจนถึงช่วงเก็บเกี่ยวข้าวโพดหวาน โครงการที่เห็นผลลัพธ์อย่างชัดเจนได้แก่ การนำโดรนมาใช้ในการพ่นสารเคมีกำจัดศัตรูพืชสามารถประหยัดสารเคมีกำจัดศัตรูพืชได้ประมาณร้อยละ 50

นอกจากนี้บริษัทได้ทำความร่วมมือกับหลายองค์กรในการพัฒนาเทคโนโลยีมาช่วยเกษตรกรบริหารจัดการไร่ในมิติต่าง ๆ เช่น ได้มีการนำแอปพลิเคชัน มาใช้ในการพยากรณ์สภาพอากาศเพราะมีข้อมูลอากาศเช่น ความเร็วลม ฝน อุณหภูมิเป็นต้น ซึ่งเป็นข้อมูลต่อการตัดสินใจทั้งการเก็บเกี่ยว การลงเมล็ดและการเก็บข้อมูลเกษตรกร การใช้ข้อมูลจากดาวเทียมเพื่อวิเคราะห์สภาพพื้นที่ และปัญหาที่เกิดขึ้นในพื้นที่ เช่น ปุ๋ยไม่เพียงพอ น้ำท่วม มีแมลงเข้ามา ก็จะปรากฏเป็นภาพถ่ายที่สื่อชัดเจนและระบุพิกัดได้โดยที่ เกษตรกรไม่ต้องเสียเวลาไปเดินตรวจพื้นที่อื่นจึงทำให้เกษตรกรสามารถลดต้นทุนและเพิ่มผลผลิตได้

รวมถึงได้ทำความร่วมมือ กับบริษัทแห่งหนึ่งที่ใช้ภาพถ่ายจากดาวเทียมวิเคราะห์ สภาพแปลงปลูก โดยช่วยในการวางแผนการเพาะปลูก สภาพอากาศ และช่วยวิเคราะห์สภาพแปลงขณะเพาะปลูก การเจริญเติบโตของข้าวโพดหวาน การใช้น้ำ และโรค แมลง ตลอดจนสภาพแปลงย้อนหลัง เพื่อช่วยวางแผนการเพาะปลูกในอนาคตและในบางพื้นที่ที่มีปัญหาการขาดแคลนแรงงานการเก็บเกี่ยวบริษัทจึงได้ร่วมมือกับบริษัทพันธมิตรในการจัดหาเครื่องเก็บเกี่ยวข้าวโพดเพื่อให้เหมาะสมกับพื้นที่ปลูกในพื้นที่นั้น ๆ



## เกษตรกรภายใต้การทำสัญญาส่งเสริมโดยตรง (Contract Farming)

บริษัทมีการทำสัญญาซื้อขาย/ส่งเสริมโดยตรงกับเกษตรกรในท้องถิ่นและบริเวณใกล้เคียงที่มีพื้นที่ปลูกเป็นของตนเองซึ่งพื้นที่โดยเฉลี่ยอยู่ที่ประมาณ 3-5 ไร่ ความแตกต่างระหว่างเกษตรกรภายใต้การทำสัญญาส่งเสริมตรง และเกษตรกรจาก Smart Farming คือ การทำสัญญากับเกษตรกรภายใต้การทำสัญญาส่งเสริมโดยตรงเป็นการทำสัญญาปลูกรายครั้ง บริษัทมีการให้ความรู้พื้นฐานแก่เกษตรกรในการเพาะปลูกข้าวโพดให้ได้ผลผลิตที่มีคุณภาพ โดยเกษตรกรจะนำผลผลิตมาจำหน่ายให้แก่บริษัทในราคาประกัน และบริษัทยังคงใช้มาตรฐานการตรวจรับวัตถุดิบข้าวโพดจากเกษตรกรภายใต้การทำสัญญาส่งเสริมโดยตรงเทียบเท่ากับวัตถุดิบข้าวโพดหวานจากผู้รวมรวบวัตถุดิบและเกษตรกรในโครงการ Smart Farming

ปัจจุบันบริษัทมีการทำเกษตรแบบพันธสัญญา (Contract Farming) กับเกษตรกรที่มีเครือข่ายมากกว่า 20,000 ราย ครอบคลุมพื้นที่ทางภาคเหนือตอนบนและล่าง จำนวน 50,000 – 100,000 ไร่ต่อปี ผ่านการรับซื้อจาก 3 แหล่งที่สำคัญ โดยสัดส่วนวัตถุดิบข้าวโพดหวานรับเข้าจากแหล่งวัตถุดิบของบริษัท ปี 2562-2564 มีรายละเอียดดังนี้


	ปี 2562		ปี 2563		ปี 2564	
	ตัน	%	ตัน	%	ตัน	%
<b>ผู้รวบรวมวัตถุดิบ</b>	<b>104,290</b>	<b>93.92</b>	<b>122,786</b>	<b>85.08</b>	<b>149,753</b>	<b>94.32</b>
รายใหญ่	82,459	72.69	89,874	73.20	112,758	71.02
รายกลาง	14,587	14.18	18,493	15.06	25,964	16.35
รายย่อย	7,244	7.04	14,419	11.74	11,031	6.95
<b>Smart Farming</b>	<b>545</b>	<b>0.53</b>	<b>9,495</b>	<b>6.58</b>	<b>9,022</b>	<b>0.58</b>
<b>ส่งเสริมตรง</b>	<b>5,708</b>	<b>5.55</b>	<b>12,042</b>	<b>8.34</b>	-	-
<b>รวม</b>	<b>110,543</b>	<b>100.00</b>	<b>144,423</b>	<b>100.00</b>	<b>158,775</b>	<b>100</b>

### กระบวนการผลิตและกำลังการผลิต

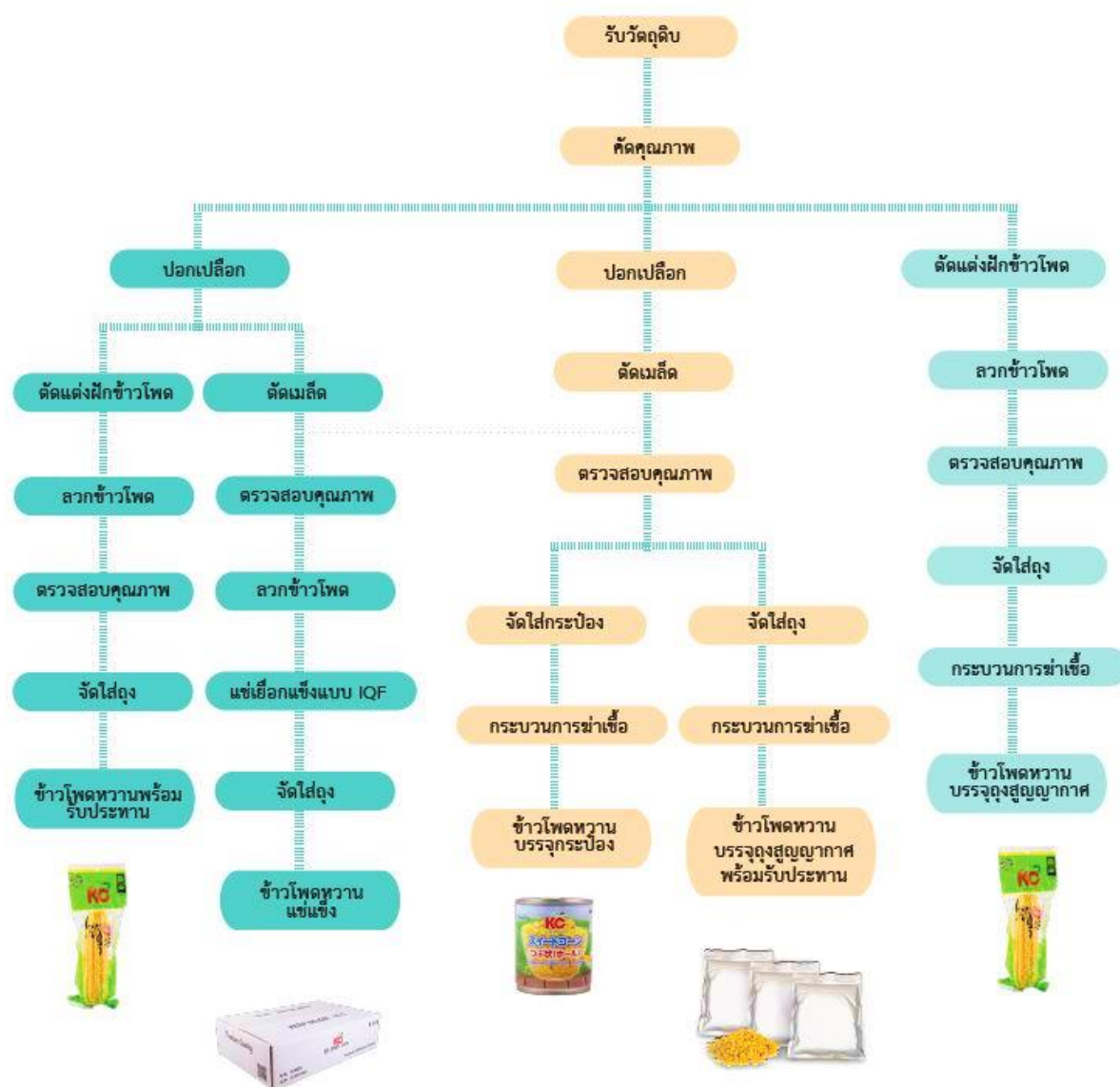
ปัจจุบันบริษัทมีโรงงานผลิตจำนวน 1 แห่ง มีกำลังการผลิตประมาณ 218,000 ตัน/ปี ตั้งอยู่เลขที่ 9 หมู่ที่ 1 ตำบลทุ่งสะตอก อำเภอสนป่าตอง จังหวัดเชียงใหม่ บนเนื้อที่ทั้งหมด 74-4-53 ไร่

### กระบวนการผลิตผลิตภัณฑ์

กระบวนการผลิตครอบคลุมตั้งแต่การจัดลำดับการรับเข้าวัตถุดิบข้าวโพดหวานของเกษตรกรหรือผู้รวบรวมมาส่งที่โรงงาน การเตรียมวัตถุดิบเข้าสู่กระบวนการผลิต ตลอดจนการบรรจุสินค้าเพื่อจำหน่ายแก่ลูกค้า โดยมีรายละเอียดดังนี้







## ขั้นตอนที่ 1 การรับเข้าวัตถุดิบข้าวโพดหวาน

เนื่องจากข้าวโพดหวานเป็นวัตถุดิบหลักในกระบวนการผลิตผลิตภัณฑ์ทุกชนิดของบริษัท ดังนั้นจะมีการรับข้าวโพดหวานจากแหล่งเพาะปลูกที่หลากหลาย โดยมีนำวัตถุดิบเข้ามาส่งในพื้นที่โรงงานอย่างต่อเนื่องทุกวัน บริษัทจึงต้องมีการวางแผนการรับวัตถุดิบจากผู้รวบรวมและเกษตรกรล่วงหน้า เพื่อบริหารจัดการวัตถุดิบและลดระยะเวลาการรอคอยในการเข้าสู่กระบวนการผลิต เนื่องจากการปล่อยฝักข้าวโพดหวานสดที่เก็บเกี่ยวจากไร่ เป็นระยะเวลานานจะทำให้ความหวานของข้าวโพดหวานลดลง โดยขั้นตอนการรับวัตถุดิบข้าวโพดหวาน บริษัทจะสุ่มตรวจสอบคุณภาพของข้าวโพดหวานก่อนนำเข้าสู่กระบวนการผลิต

## ขั้นตอนที่ 2 การเตรียมข้าวโพดหวานเข้าสู่กระบวนการผลิต

หลังจากที่ผ่านขั้นตอนการสุ่มตรวจและรับฝักข้าวโพดหวานมาเรียบร้อยแล้ว บริษัทจะดำเนินการคัดสรรข้าวโพด (Sorting) บนพื้นที่ด้านหน้าโรงงาน โดยฝักข้าวโพดที่สมบูรณ์เต็มฝักจะถูกคัดแยกและปอกเปลือกโดยแรงงานคน เพื่อส่งเข้าสู่โรงงานเพื่อผลิตภัณฑ์ข้าวโพดหวานบรรจุประเภทถุงสุญญากาศพร้อมรับประทานแบบถุง (Pouched Sweet Corn on the Cob) โดยตรง ส่วนฝักข้าวโพดส่วนที่เหลือจะถูกตัดส่วนที่ไม่สมบูรณ์ออก และเข้าสู่กระบวนการให้ความร้อนเพื่อให้เปลือกข้าวโพดอ่อนตัวก่อนเข้า

สู่กระบวนการลอกเปลือก (Peeling) กระบวนการตัดเมล็ด (Corn Cutting) และคัดแยกเมล็ดที่มีคุณภาพตามมาตรฐาน โดยใช้เครื่องจักร หลังจากนั้นเมล็ดที่มีคุณภาพจะถูกส่งต่อไปยังกระบวนการผลิตผลิตภัณฑ์ข้าวโพดหวานบรรจุกระป๋อง (Canned Whole Kernel Sweet Corn) ข้าวโพดหวานบรรจุถุงสุญญากาศพร้อมรับประทานแบบถุง (Pouched Whole Kernel Sweet Corn) และข้าวโพดหวานแช่แข็ง (Frozen Sweet Corn Kernel) สำหรับเมล็ดที่ไม่ได้คุณภาพจะถูกรวบรวมเป็นเศษวัตถุดิบจากกระบวนการผลิต เพื่อนำไปจำหน่ายต่อไป

### ขั้นตอนที่ 3 กระบวนการผลิตและบรรจุผลิตภัณฑ์

ก่อนการบรรจุเมล็ดข้าวโพดหวานลงบรรจุภัณฑ์ประเภทต่างๆ บริษัทจะดำเนินการคัดแยกขนาดเมล็ด แบ่งเป็นขนาดใหญ่และขนาดปกติ และหลังจากนั้นจะนำไปบรรจุและเติมน้ำตามสูตรที่ต้องการ เช่น สูตรไม่มีน้ำตาล สูตรน้ำเกลือ จากนั้นจะผ่านการชั่งน้ำหนักเพื่อให้ได้น้ำหนักตามมาตรฐาน ผ่านขั้นตอนการปิดฝาและผนึก เพื่อเตรียมเข้าสู่กระบวนการต่อไป

สำหรับการผลิตผลิตภัณฑ์ข้าวโพดหวานแช่แข็ง เมล็ดข้าวโพดจากกระบวนการตัดเมล็ด จะถูกแยกและนำไปเข้าสู่หน่วยงานผลิตข้าวโพดหวานแช่แข็ง โดยจะมีการตรวจสอบและนำไปล้างน้ำอีกครั้งหนึ่ง ก่อนลวกด้วยไอน้ำเพื่อเป็นการยับยั้งเอนไซม์ไม่ให้เจริญเติบโต หลังจากนั้นจะผ่านกระบวนการลดอุณหภูมิ (Cooling) และเข้าสู่กระบวนการ Individual Quick Freezing (IQF) ที่อุณหภูมิติดลบ 40 องศาเซลเซียส เมื่อผ่านขั้นตอนดังกล่าวแล้ว จะผ่านการคัดเลือกเมล็ดโดยพนักงานอีกครั้งหนึ่งเพื่อแยกเมล็ดที่ไม่ได้มาตรฐานออกไป ขั้นตอนสุดท้ายก็จะนำไปบรรจุลงในบรรจุภัณฑ์ตามขนาดและน้ำหนักที่ต้องการ ปิดผนึกปากถุงและบรรจุลงกล่องและจะถูกเก็บในห้องแช่เย็น เพื่อรักษาความเย็นไว้ที่มีอุณหภูมิติดลบ 18 องศาเซลเซียส

สำหรับผลิตภัณฑ์ข้าวโพดหวานบรรจุสุญญากาศพร้อมรับประทานแบบฝัก หลังจากที่ได้ฝักข้าวโพดสมบูรณ์ที่ถูกส่งมาที่สายการผลิตเฉพาะ จะถูกตรวจสอบคุณภาพและความเหมาะสมในการทำเป็นผลิตภัณฑ์ข้าวโพดหวานบรรจุสุญญากาศพร้อมรับประทานแบบฝักอีกครั้งหนึ่ง จากนั้นจะผ่านไปยังเครื่องตัดเพื่อให้ฝักข้าวโพดมีขนาดตามมาตรฐาน ผ่านการกำจัดไหมข้าวโพด ลวกน้ำเพื่อให้สุกในระดับหนึ่ง ก่อนผ่านการลดอุณหภูมิ (Cooling) ซึ่งผลิตภัณฑ์ข้าวโพดหวานปิ้งบรรจุสุญญากาศพร้อมรับประทานแบบถุง จะผ่านกระบวนการปิ้งก่อนที่จะไปสู่ขั้นตอนถัดไป คือกระบวนการผ่านเครื่องตรวจจับโลหะเพื่อตรวจสอบคุณภาพ และขั้นตอนสุดท้ายฝักข้าวโพดจะถูกบรรจุลงในบรรจุภัณฑ์ เติมน้ำ ปิดผนึกบรรจุภัณฑ์และดูดอากาศให้ภายในถุงเป็นสุญญากาศ

### ขั้นตอนที่ 4 กระบวนการฆ่าเชื้ออย่างสมบูรณ์ในระดับอุตสาหกรรม

สำหรับผลิตภัณฑ์ข้าวโพดหวานบรรจุกระป๋องและข้าวโพดหวานบรรจุสุญญากาศพร้อมรับประทาน ที่ถูกบรรจุในบรรจุภัณฑ์แล้วจะผ่านกระบวนการฆ่าเชื้อแบบสเตอริไรซ์หรือฆ่าเชื้ออย่างสมบูรณ์ในระดับอุตสาหกรรม (Commercial Sterilization) เพื่อให้สามารถรักษาคุณภาพได้เป็นอย่างดีและเก็บรักษาไว้ได้เป็นเวลานาน ทั้งนี้ข้าวโพดหวานบรรจุสุญญากาศพร้อมรับประทานยังสามารถผ่านกระบวนการฆ่าเชื้อแบบพาสเจอร์ไรซ์ (Pasteurization) ได้อีกด้วย แต่จะรักษาคุณภาพของสินค้าได้ไม่เกิน 7 วัน โดยวิธีการเก็บรักษาที่อุณหภูมิที่ 2 – 6 องศาเซลเซียส

### ขั้นตอนที่ 5 กระบวนการติดฉลากและบรรจุภัณฑ์

ผลิตภัณฑ์ที่ได้รับการบรรจุและกระบวนการฆ่าเชื้อเรียบร้อยแล้ว จะผ่านการยิงโค้ดข้อมูลการผลิตและจะถูกเก็บไว้ในคลังสินค้า อย่างน้อย 7-14 วันเพื่อทำการสุ่มตรวจว่ามีเชื้อจุลินทรีย์ในผลิตภัณฑ์หรือไม่ อีกครั้งจนแน่ใจ และเมื่อได้รับคำสั่งซื้อจากลูกค้า ผลิตภัณฑ์นี้จะถูกเบิกจากคลังสินค้าเพื่อติดฉลาก (Labeling) และบรรจุใส่กล่อง (Packaging) ตามรูปแบบที่ลูกค้าต้องการ กำล้างการผลิตของบริษัทสามารถแสดงได้ดังนี้

ประเภทสินค้า	หน่วย	ปี 2561	ปี 2562	ปี 2563	ปี 2564
<b>ข้าวโพดหวานบรรจุกระป๋องและข้าวโพดหวานบรรจุถุงสุญญากาศ</b>					
กำลังการผลิตเต็มที่ (Full Capacity)	ตันฝีกเชียว	164,000	164,000	164,000	164,000
ปริมาณการผลิต (Utilization)	ตันฝีกเชียว	107,200	95,959	115,796	132,200
อัตราการใช้กำลังการผลิต (%)	%	65.36	58.51	70.60	80.60
<b>ข้าวโพดหวานแช่แข็ง</b>					
กำลังการผลิตเต็มที่ (Full Capacity)	ตันฝีกเชียว	27,450	54,000	54,000	54,000
ปริมาณการผลิต (Utilization)	ตันฝีกเชียว	21,300	14,200	23,996	27,800
อัตราการใช้กำลังการผลิต (%)	%	77.60	26.46	44.44	51.00

นอกจากนี้ บริษัทมีการบริหารจัดการภายในโรงงาน ด้วยการใช้พลังงานหมุนเวียนจากวัตถุดิบส่วนที่เหลือ พลังงานส่วนเกิน และของเสียจากกระบวนการผลิต เช่น การนำพลังงานไอน้ำที่ได้จากเครื่องกำเนิดไอน้ำในกระบวนการต้มข้าวโพด มาเป็นพลังงานหมุนเวียนเพื่อใช้ในโรงงาน ตลอดจนมีการนำซังข้าวโพด เปลือกข้าวโพดและส่วนอื่นๆ ของข้าวโพด มาทำเป็นเชื้อเพลิงชีวมวล (Biomass) รวมถึงมีบริหารจัดการน้ำเสียด้วยการนำไปใช้เพื่อผลิตก๊าซชีวภาพ (Biogas) เพื่อผลิตเป็นกระแสไฟฟ้าสำหรับใช้ในโรงงานบางส่วนและส่วนที่เหลือสามารถจำหน่ายไปยังการไฟฟ้าส่วนภูมิภาคได้



กระบวนการผลิตเชื้อเพลิงชีวมวล (Biomass) และก๊าซชีวภาพ (Biogas) มีรายละเอียดดังนี้

- ซังข้าวโพดที่เหลือจากกระบวนการผลิตจะถูกผสมกับกะลาปาล์มและเชื้อเพลิงชีวมวลอัดแท่ง (Wood Pallet) และถูกนำไปเผาใช้เพื่อผลิตไอน้ำ โดยไอน้ำที่ผลิตได้จะถูกส่งไปใช้เป็นเชื้อเพลิงในกระบวนการผลิตในโรงงานต่อไป
- ซังข้าวโพดอีกส่วน จะถูกนำไปบดน้ำออกและนำน้ำที่บดนั้นไปผ่านกระบวนการหมักผสมรวมกับน้ำเสียจนเกิดปฏิกิริยาเคมีจนได้ก๊าซมีเทนที่มีคุณภาพเพียงพอสำหรับการผลิตกระแสไฟฟ้า ซึ่งบริษัทจะนำกลับมาใช้ในโรงงาน ส่วนที่เหลือจากการใช้ภายในโรงงานจะขายให้แก่การไฟฟ้าส่วนภูมิภาคแห่งประเทศไทย (กฟผ.)

### ตารางแสดงข้อมูลการผลิตไฟฟ้า ในปี 2562 – 2564

	ปี 2562	ปี 2563	ปี 2564
ปริมาณไฟฟ้าที่ผลิตได้ (กิโลวัตต์)	604,000	134,070	341,290
ปริมาณไฟฟ้าที่นำกลับมาใช้ภายในโรงงาน (กิโลวัตต์)	545,310	123,967	327,398
ปริมาณไฟฟ้าที่จำหน่าย (กิโลวัตต์)	34,530	4,740	240
ปริมาณไฟฟ้าที่จำหน่าย (บาท)	146,373	19,478	1,035

### มาตรฐานระบบคุณภาพและผลิตภัณฑ์

บริษัทมีความมุ่งมั่นที่จะรักษาและพัฒนามาตรฐานคุณภาพของผลิตภัณฑ์อย่างต่อเนื่องตามหลักสากล โดยบริหารจัดการและควบคุมคุณภาพในแต่ละขั้นตอนการผลิตตั้งแต่การจัดหา การตรวจรับวัตถุดิบ การควบคุมคุณภาพระหว่างการผลิตและระหว่างขนส่ง เพื่อให้ได้ผลิตภัณฑ์ที่มีคุณภาพตามมาตรฐานที่ลูกค้าได้กำหนดไว้ ปัจจุบัน บริษัทได้รับการรับรองมาตรฐานต่างๆ ที่สำคัญ ดังนี้

#### (1) มาตรฐานระบบคุณภาพ

บริษัทได้รับการรับรองมาตรฐานระบบการจัดการสิ่งแวดล้อม (Environment Management System) ตามนโยบายมาตรฐาน ISO 14001:2015 จากสถาบัน United Registrar of Systems (URS) ภายใต้การรับรองของ United Kingdom Accreditation Service (UKAS) ซึ่งมีวัตถุประสงค์เพื่อให้องค์กรมีความตระหนักถึงความสำคัญของการจัดการสิ่งแวดล้อมเพื่อให้เกิดการดูแลและพัฒนาสิ่งแวดล้อมควบคู่กับการพัฒนาธุรกิจ

#### (2) มาตรฐานผลิตภัณฑ์

ผลิตภัณฑ์ของบริษัทได้รับการรับรองมาตรฐานด้านผลิตภัณฑ์ต่างๆ ดังนี้

#### มาตรฐาน British Retail Consortium (BRC)

เป็นมาตรฐานความปลอดภัยทางอาหารของสมาคมผู้ประกอบการค้าปลีกแห่งสหราชอาณาจักร ซึ่งครอบคลุมด้านระบบ Hazard Analysis Critical Control Points (HACCP) ระบบบริหารคุณภาพ มาตรฐานการควบคุมสภาพแวดล้อมของสถานประกอบการ การควบคุมผลิตภัณฑ์ กระบวนการ และบุคลากร โดย BRC บังคับใช้กับผู้ประกอบการที่ต้องการส่งสินค้าให้กับองค์กรค้าปลีกในสหราชอาณาจักรที่ใช้ตราสินค้าของตนเอง โดยผลิตภัณฑ์ของบริษัทได้รับการรับรองมาตรฐานดังกล่าวจากสถาบัน SGS United Kingdom Ltd ประเทศอังกฤษ ภายใต้การรับรองของ United Kingdom Accreditation Service (UKAS)

#### มาตรฐาน International Food Standard (IFS)

เป็นหลักเกณฑ์มาตรฐานสำหรับการผลิตอาหารที่ดีมีคุณภาพและปลอดภัยต่อผู้บริโภค โดยผู้ค้าปลีกแห่งสหพันธ์ สาธารณรัฐเยอรมนี และผู้ค้าปลีก-ค้าส่งแห่งสาธารณรัฐฝรั่งเศส เพื่อกำหนดคุณภาพและมาตรฐานความปลอดภัยของอาหารสำหรับผู้ค้าปลีก มีจุดมุ่งหมายเพื่อช่วยประเมินความปลอดภัยของอาหารจากผู้ผลิตให้มีคุณภาพสอดคล้องตามมาตรฐาน ซึ่งผลิตภัณฑ์ของบริษัทได้รับการรับรองมาตรฐานดังกล่าวจากสถาบัน SGS-International Certification Service GmbH ประเทศเยอรมนี



### มาตรฐานผลิตภัณฑ์ฮาลาล (HALAL)

เป็นการรับรองจากสำนักงานคณะกรรมการกลางอิสลามแห่งประเทศไทยว่าได้ดำเนินการตามกรรมวิธีอย่างถูกต้องตามหลักศาสนาอิสลามฮาลาล ซึ่งทำให้ผลิตภัณฑ์ของบริษัทสามารถจำหน่ายให้กับผู้บริโภคที่เป็นชาวมุสลิมในแต่ละประเทศทั่วโลก โดยเฉพาะในกลุ่มประเทศตะวันออกกลาง

### มาตรฐานรับรองเกี่ยวกับสุขลักษณะและข้อกำหนดการผลิต (Good Manufacturing Practice :GMP)

เป็นมาตรฐานอาหารระหว่างประเทศที่รับรองเกี่ยวกับหลักเกณฑ์วิธีการ และการควบคุมที่ดีในการผลิตอาหาร เพื่อให้ผลิตอาหารได้อย่างปลอดภัย โดยเน้นการป้องกันและขจัดความเสี่ยงที่อาจทำให้อาหารเป็นพิษ เป็นอันตราย หรือเกิดความไม่ปลอดภัยต่อผู้บริโภค ซึ่งผลิตภัณฑ์ของบริษัทได้รับการรับรองจากสถาบัน SGS United Kingdom Ltd ประเทศอังกฤษ ภายใต้การรับรองของ United Kingdom Accreditation Service (UKAS) และสำนักงานมาตรฐานสินค้าเกษตรและอาหารแห่งชาติ (มกอช.) ซึ่งเป็นหน่วยงานภายใต้กระทรวงเกษตรและสหกรณ์

### มาตรฐานระบบวิเคราะห์อันตรายและจุดวิกฤตที่ต้องควบคุม (Hazard Analysis&Critical Control Points: HACCP)

เป็นระบบการจัดการด้านความปลอดภัย โดยมีการควบคุมกระบวนการผลิตอาหารที่ปราศจากอันตรายจากเชื้อจุลินทรีย์ สารเคมี และสิ่งแปลกปลอมต่างๆ ซึ่งผลิตภัณฑ์ของบริษัทได้รับการรับรองจากสถาบัน SGS United Kingdom Ltd ประเทศอังกฤษ ภายใต้การรับรองของ United Kingdom Accreditation Service (UKAS) และสำนักงานมาตรฐานสินค้าเกษตรและอาหารแห่งชาติ (มกอช.) ซึ่งเป็นหน่วยงานภายใต้กระทรวงเกษตรและสหกรณ์

### มาตรฐานการปฏิบัติทางการเกษตรที่ดีและเหมาะสม (Good Agriculture Practice: GAP)

เป็นแนวทางในการทำการเกษตร เพื่อให้ได้ผลผลิตที่มีคุณภาพดีตรงตามมาตรฐานที่กำหนด ได้ผลผลิตสูงคุ้มค่าการลงทุนและขบวนการผลิตจะต้องปลอดภัยต่อเกษตรกรและผู้บริโภค มีการใช้ทรัพยากรที่เกิดประโยชน์สูงสุด เกิดความยั่งยืนทางการเกษตรและไม่ทำให้เกิดมลพิษต่อสิ่งแวดล้อม โดยหลักการนี้ได้รับการกำหนดโดยองค์การอาหารและเกษตรแห่งสหประชาชาติ (FAO) โดยในประเทศไทย กรมวิชาการเกษตร กระทรวงเกษตรและสหกรณ์ เป็นหน่วยงานที่มีหน้าที่ในการตรวจรับรองระบบการจัดการคุณภาพ และได้กำหนดข้อกำหนด กฎเกณฑ์และวิธีการตรวจประเมิน ซึ่งเป็นไปตามหลักการที่สอดคล้องกับ GAP ตามหลักการสากล





## การจัดหาบรรจุภัณฑ์และวัตถุดิบอื่น

นอกเหนือจากวัตถุดิบข้าวโพดหวานแล้ว วัตถุดิบอื่นที่สำคัญในการผลิต ได้แก่

### (1) บรรจุภัณฑ์

บริษัทสั่งซื้อบรรจุภัณฑ์ประเภทกระป๋องเหล็ก และฝากระป๋อง รวมถึงถุงสุญญากาศ จากผู้ผลิตในประเทศเพื่อใช้บรรจุผลิตภัณฑ์ข้าวโพดหวานบรรจุกระป๋อง คิดเป็นสัดส่วนประมาณร้อยละ 50 ของยอดซื้อวัตถุดิบทั้งหมดของบริษัท ซึ่งบริษัทมีการวางแผนการสั่งซื้อบรรจุภัณฑ์เป็นรายปีตามแผนการผลิตประจำปี โดยจะสั่งซื้อบรรจุภัณฑ์จากผู้จำหน่ายในประเทศจำนวน 3-4 ราย โดยใช้ใบสั่งซื้อ (Purchase Order) ซึ่งมีการระบุราคาซื้อขายและจำนวนที่แน่นอนล่วงหน้า ทั้งนี้ไม่มียอดซื้อจากผู้จัดจำหน่ายรายใดเกินกว่าร้อยละ 30 ของยอดซื้อวัตถุดิบรวม ในปี 2562 ปี 2563 และ ปี 2564

### (2) ส่วนผสม

ส่วนผสมที่สำคัญในการผลิต ได้แก่ น้ำตาล โดยบริษัทได้จัดทำสัญญาซื้อขายน้ำตาลทรายรายปีกับโรงงานผลิตน้ำตาลทรายในประเทศ โดยมีการกำหนดปริมาณและราคาล่วงหน้า โดยบริษัทผู้ผลิตจะส่งมอบสินค้าเป็นระยะๆ ตามที่ได้ตกลงกันไว้และภายใต้สิทธิที่ผู้ขายได้รับอนุมัติจากสำนักงานคณะกรรมการอ้อยและน้ำตาลทราย (สอน.) ทั้งนี้ หากทางหน่วยงานราชการที่ควบคุมดูแลมีการปรับเปลี่ยนราคาจำหน่ายควบคุมหรือปรับ ฐานภาษีมูลค่าเพิ่ม ทั้งสองฝ่ายจะตกลงราคากันใหม่ เพื่อให้เป็นไปตามระเบียบ ประกาศและข้อกำหนดที่มีการแก้ไข

สัดส่วนยอดซื้อวัตถุดิบที่ใช้ในการผลิตของบริษัท ปี 2562 - 2564 มีรายละเอียดดังนี้

ยอดซื้อวัตถุดิบ	ปี 2562		ปี 2563		ปี 2564	
	ล้านบาท	%	ล้านบาท	%	ล้านบาท	%
วัตถุดิบ	538.64	50.21	801.65	54.53	852.16	51.74
บรรจุภัณฑ์	520.99	48.56	653.34	44.44	776.70	47.16
ส่วนผสม	13.21	1.23	15.19	1.03	18.11	1.10
<b>รวม</b>	<b>1,072.84</b>	<b>100.00</b>	<b>1,470.18</b>	<b>100.00</b>	<b>1,646.97</b>	<b>100.00</b>



## ธุรกิจซื้อมาจำหน่ายไป

### ลักษณะการประกอบธุรกิจ

ในการดำเนินธุรกิจของบริษัท บริษัทจะเน้นการผลิตและจำหน่ายผลิตภัณฑ์ข้าวโพดหวานไปยังลูกค้าที่อยู่ในต่างประเทศกว่า 50 ประเทศเป็นหลัก ส่วนผลิตภัณฑ์ทางการเกษตรอื่นๆ ทั้งในและต่างประเทศ บริษัทจะให้บริษัท ชันสวีท อินเตอร์เนชั่นแนล จำกัด (SI) ซึ่งเป็นบริษัทย่อยดำเนินการเป็นหลักในการจำหน่าย ผลิตภัณฑ์ทางการเกษตรอื่นๆ สามารถแบ่งประเภทสินค้าได้ ดังนี้

สินค้าที่ SI ส่งออกไปจำหน่ายยังต่างประเทศ SI จะดำเนินการจัดหาผลิตภัณฑ์จากทั้งในและต่างประเทศ เพื่อจำหน่ายให้แก่ลูกค้าต่างประเทศ โดยผลิตภัณฑ์ที่ SI จำหน่าย ได้แก่ ผลิตภัณฑ์อาหารและผลผลิตทางการเกษตร เช่น หอมหัวใหญ่สด สับปะรดบรรจุกระป๋อง มะพร้าวน้ำหอมสด กะทิสำเร็จรูป เป็นต้น



### กลยุทธ์การแข่งขัน

#### (1) กลยุทธ์ด้านผลิตภัณฑ์ (Product)

SI มีนโยบายที่จะเน้นการจัดหาสินค้าทางการเกษตรที่มีความหลากหลายนอกเหนือไปจากผลิตภัณฑ์ข้าวโพดหวาน เพื่อตอบสนองความต้องการของลูกค้าของบริษัท และในความหลากหลายของสินค้าก็จะต้องมีคุณภาพและมาตรฐานในระดับเดียวกันกับมาตรฐานของผลิตภัณฑ์ข้าวโพดหวานของบริษัท

SI ยังมีการจำหน่ายผลิตภัณฑ์ทางการเกษตรต่างๆ ภายใต้ตราสินค้า KC เช่นกัน อาทิเช่น หอมหัวใหญ่สด สับปะรดกระป๋อง และมะพร้าวน้ำหอมสด กะทิสำเร็จรูป เป็นต้น SI โดยได้ว่าจ้างเจ้าของ

กิจการที่มีโรงงานที่มีคุณภาพและน่าเชื่อถือในการผลิตสินค้าทางการเกษตรอื่นๆ ที่นอกเหนือจาก ข้าวโพดหวาน ให้กับ SI โดย SI ยังคงเน้นการควบคุมคุณภาพสินค้าตั้งแต่การคัดสรรวัตถุดิบไปจนถึงกระบวนการผลิต เพื่อสร้างและรักษาความน่าเชื่อถือของตราสินค้า KC ในทุกๆ ผลิตภัณฑ์ของกลุ่มบริษัท

## **(2) กลยุทธ์ด้านการกำหนดราคาขาย (Price)**

SI มีนโยบายที่จะตั้งราคาสินค้าโดยการคำนวณต้นทุนบวกกำไรขั้นต้น (Cost Plus Method) ในระดับที่สามารถแข่งขันในตลาดได้ และให้ความสำคัญในการจัดหาผลิตภัณฑ์ทางการเกษตรที่หลากหลายเพื่อจำหน่ายให้แก่ลูกค้าที่ต้องการนอกเหนือจากผลิตภัณฑ์ข้าวโพดหวาน เพื่อแสดงถึงศักยภาพและความเป็นศูนย์กลางในด้านผลิตภัณฑ์ทางการเกษตรที่หลากหลายของกลุ่มบริษัท

## **(3) กลยุทธ์ด้านช่องทางการจัดจำหน่าย (Place)**

ช่องทางการจัดจำหน่ายของ SI โดยส่วนใหญ่จะใช้ช่องทางการจัดจำหน่ายเช่นเดียวกับช่องทางการจัดจำหน่ายของบริษัทเป็นส่วนใหญ่ กล่าวคือ SI จะจำหน่ายผลิตภัณฑ์ทางการเกษตรอื่น ๆ ควบคู่ไปกับการจำหน่ายผลิตภัณฑ์ข้าวโพดหวานของบริษัท ซึ่งส่วนใหญ่ ลูกค้าต่างประเทศที่เป็นผู้นำเข้ารายใหญ่ที่นำผลิตภัณฑ์ไปจำหน่ายต่อ (Distributor หรือ Wholesaler) ที่มีการจำหน่ายผลิตภัณฑ์ทางการเกษตรที่หลากหลายอยู่แล้ว ดังนั้น SI จึงสามารถใช้ช่องทางการจัดจำหน่ายผ่านกลุ่มลูกค้าที่กล่าวได้ โดยไม่มีความจำเป็นต้องโฆษณาหรือประชาสัมพันธ์ ทำให้เกิดการประหยัดค่าใช้จ่ายในส่วนนี้

## **(4) กลยุทธ์ด้านการตลาดและการประชาสัมพันธ์ (Promotion)**

ในด้านการตลาดและการประชาสัมพันธ์สำหรับธุรกิจซื้อมาจำหน่ายไปของ SI จะมีการดำเนินการควบคู่ไปกับการตลาดและประชาสัมพันธ์ของบริษัทเป็นส่วนใหญ่ ที่ผ่านมา SI จะเข้าร่วมงานแสดงสินค้าร่วมกับบริษัท และนำเสนอผลิตภัณฑ์ทางการเกษตรอื่น ๆ ให้แก่กลุ่มลูกค้าของบริษัทไปพร้อมกัน

## **ลักษณะลูกค้า กลุ่มลูกค้าเป้าหมาย**

### **(1) กลุ่มลูกค้าต่างประเทศ**

กลุ่มลูกค้าหลักในต่างประเทศของ SI ส่วนใหญ่คือลูกค้ากลุ่มเดียวกับลูกค้าของบริษัทที่มีการซื้อผลิตภัณฑ์ข้าวโพดหวานอยู่แล้ว กลุ่มลูกค้าต่างประเทศของบริษัทส่วนใหญ่เป็นผู้นำเข้ารายใหญ่ที่นำผลิตภัณฑ์ไปจำหน่ายต่อ (Distributor หรือ Wholesaler) ซึ่งมีความต้องการผลิตภัณฑ์ทางการเกษตรที่หลากหลายอยู่แล้ว

### **(2) กลุ่มลูกค้าในประเทศ**

SI ยังมีการนำเข้าสินค้าซึ่งเป็นผลิตภัณฑ์ทางการเกษตรจากต่างประเทศ มาขายให้กับลูกค้าในประเทศ ซึ่งเป็นกลุ่มลูกค้าที่อยู่ในอุตสาหกรรมอาหารและร้านอาหารที่ต้องใช้สินค้าคุณภาพสูงจากต่างประเทศ เช่น น้ำมันเมล็ดทานตะวัน และซอสมะเขือเทศ เป็นต้น โดยกลุ่มลูกค้าที่อยู่ในอุตสาหกรรมอาหารจะนำสินค้าไปใช้ในกระบวนการผลิตสินค้าอาหารประเภทอื่นต่อไป เช่น อาหารทะเลกระป๋อง หรืออาหารกึ่งสำเร็จรูป เป็นต้น

## ภาวะอุตสาหกรรม

### การส่งออกสินค้าภาคการเกษตรในส่วนของผัก ผลไม้สดและที่แปรรูปของทั่วโลก

จากข้อมูลที่รวบรวมเกี่ยวกับมูลค่าการส่งออกสินค้าภาคการเกษตรทุกประเภทของศูนย์ข้อมูลการค้าระหว่างประเทศ (International Trade Centre: ITC) ปรากฏว่ามูลค่าการส่งออกสินค้าและนำเข้าภาคการเกษตรในส่วนของผักและผลไม้สดและแปรรูปทั่วโลก ระหว่างปี 2559 ถึง 2563 เปรียบเทียบกับประเทศไทยมีรายละเอียดดังนี้

มูลค่าการส่งออกสินค้าภาคการเกษตรในส่วนของผัก ผลไม้สดและที่แปรรูป (ล้านเหรียญดอลลาร์สหรัฐ)				
ปี	มูลค่าการส่งออกจากทุกประเทศ	การเติบโต(%)	มูลค่าการส่งออกของประเทศไทย	การเติบโต(%)
2559	129,244.01	3.71%	3,755.18	-6.21%
2560	138,585.90	7.23%	3,675.47	-2.12%
2561	140,083.24	1.08%	3,351.47	-8.82%
2562	135,768.13	-3.08%	2,968.46	-11.43%
2563	147,059.77	8.32%	3,116.76	4.99%

จากตารางการส่งออกสินค้าภาคการเกษตรในส่วนของผัก ผลไม้สดและที่แปรรูป ของโลกนั้นมีความผันผวนในช่วง 5 ปีที่ผ่านมา ซึ่งมูลค่าการส่งออกของโลกในปี 2559 ปี 2560 ปี 2561 ปี 2562 และ ปี 2563 มีมูลค่าเท่ากับ 129,244.01 ล้านเหรียญดอลลาร์สหรัฐ 138,585.90 ล้านเหรียญดอลลาร์สหรัฐ 140,083.24 ล้านเหรียญดอลลาร์สหรัฐ 135,768.13 ล้านเหรียญดอลลาร์สหรัฐ และ 147,059.77 ล้านเหรียญดอลลาร์สหรัฐตามลำดับ โดยมีอัตราการเติบโตสูงสุดในช่วงปี 2563 คิดเป็นร้อยละ 8.32 และมีอัตราการเติบโตต่ำสุด ในปี 2562 คิดเป็นร้อยละ -3.08

จากตารางการส่งออกสินค้าภาคการเกษตรในส่วนของผัก ผลไม้สดและที่แปรรูปของประเทศไทยนั้น มีมูลค่าในปี 2559 ปี 2560 ปี 2561 ปี 2562 และปี 2563 มีมูลค่าเท่ากับ 3,755.18 ล้านเหรียญดอลลาร์สหรัฐ 3,675.47 ล้านเหรียญดอลลาร์สหรัฐ 3,351.47 ล้านเหรียญดอลลาร์สหรัฐ 2,968.46 ล้านเหรียญดอลลาร์สหรัฐ และ 3,116.76 ล้านเหรียญดอลลาร์สหรัฐ มีการเติบโตอย่างมากในปี 2563 ซึ่งคิดเป็นร้อยละ 4.99 แต่มีการเติบโตต่ำสุดในปี 2562 โดยคิดเป็นร้อยละ -11.43

### การนำเข้าสินค้าภาคการเกษตรในส่วนของผัก ผลไม้สดและที่แปรรูปของทั่วโลก

มูลค่าการนำเข้าสินค้าภาคการเกษตรผัก ผลไม้สดและที่แปรรูป (ล้านเหรียญดอลลาร์สหรัฐ)				
ปี	มูลค่าการนำเข้าของทั่วโลก	การเติบโต(%)	มูลค่าการนำเข้าของประเทศไทย	การเติบโต(%)
2559	127,381.27	2.99%	1,032.76	18.71%
2560	133,898.87	5.12%	1,112.74	7.74%
2561	135,118.51	0.91%	1,180.59	6.10%
2562	134,216.71	-0.67%	1,324.63	12.20%
2563	139,532.36	3.96%	1,317.63	-0.53%

จากตารางการนำเข้าสินค้าภาคการเกษตรในส่วนของผัก ผลไม้สดและที่แปรรูปของโลก แสดงให้เห็นว่ามูลค่าการนำเข้าสินค้าภาคการเกษตรมีความผันผวนในช่วง 5 ปีที่ผ่านมา ซึ่งมูลค่าการส่งออกของโลกในปี 2559 ปี 2560 ปี 2561 ปี 2562 และปี 2563 มีมูลค่าเท่ากับ 127,381.27 ล้านเหรียญดอลลาร์สหรัฐ 133,898.87 ล้านเหรียญดอลลาร์สหรัฐ 135,118.51 ล้านเหรียญดอลลาร์สหรัฐ

134,216.71 ล้านบาทดอลลาร์สหรัฐ และ 139,532.36 ล้านบาทดอลลาร์สหรัฐ ตามลำดับ โดยมีอัตราการเติบโตสูงสุดในช่วงปี 2560 คิดเป็นร้อยละ 5.12 และมีอัตราการเติบโตต่ำสุดในปี 2562 คิดเป็นร้อยละ -0.67

จากตารางการนำเข้าสินค้าภาคการเกษตรในส่วนของผัก ผลไม้สดและที่แปรรูปที่ผ่านมาประเทศไทยมีมูลค่าการนำเข้าใน ปี 2559 ปี 2560 ปี 2561 ปี 2562 และปี 2563 เท่ากับ 1,032.76 ล้านบาทดอลลาร์สหรัฐ 1,112.74 ล้านบาทดอลลาร์สหรัฐ 1,180.59 ล้านบาทดอลลาร์สหรัฐ 1,324.63 ล้านบาทดอลลาร์สหรัฐ และ 1,317.63 ล้านบาทดอลลาร์สหรัฐ ตามลำดับ มีการเติบโตมากในปี 2559 ซึ่งคิดเป็นอัตราการเติบโตร้อยละ 18.71 และมีอัตราการเติบโตต่ำสุด ในปี 2563 คิดเป็นร้อยละ -0.53

### ภาวะการแข่งขัน

ธุรกิจซื้อมาขายไปนับว่าเป็นธุรกิจที่มีการแข่งขันสูงทั้งในประเทศและต่างประเทศ แต่ด้วยฐานลูกค้าผลิตภัณฑ์ข้าวโพดหวานของบริษัทที่มีจำนวนมากทั้งในประเทศและต่างประเทศ จึงทำให้ SI จึงสามารถใช้ช่องทางการจัดจำหน่ายส่วนใหญ่ร่วมกันกับบริษัทได้อย่างดี นอกจากนี้การใช้ตราสินค้า KC ในผลิตภัณฑ์ทางการเกษตรอื่น ๆ ของ SI จะช่วยให้ผลิตภัณฑ์ของ SI ก็ช่วยให้ผลิตภัณฑ์ของ SI ได้รับความเชื่อถือและเป็นที่ยอมรับของลูกค้า และสามารถแข่งขันได้ทั้งในประเทศและต่างประเทศ

### การจัดหาผลิตภัณฑ์และบริการ

ในการจัดหาผลิตภัณฑ์ เพื่อจัดจำหน่ายสินค้าไปยังต่างประเทศนั้น SI มีการจัดหาในรูปแบบการซื้อมาจำหน่ายไป และว่าจ้างเจ้าของกิจการที่มีโรงงานให้ผลิตสินค้าภายใต้ตราสินค้าของบริษัท ซึ่ง SI จะมีวิธีการคัดเลือกโรงงานที่มีความน่าเชื่อถือและมีมาตรฐานการผลิตตามมาตรฐานสากล โดยการตรวจสอบคุณสมบัติของเจ้าของกิจการ มีการเยี่ยมชมโรงงานเพื่อดูกระบวนการการผลิต ความสะอาด และมาตรฐานการผลิต เพื่อให้มั่นใจว่าเจ้าของโรงงานผู้ผลิตมีกระบวนการผลิตสินค้าได้มาตรฐาน และมีความน่าเชื่อถือ

### ทรัพย์สินที่ใช้ในการประกอบธุรกิจ

ณ วันที่ 31 ธันวาคม 2564 สินทรัพย์ที่ใช้ในการดำเนินธุรกิจของบริษัทและบริษัทย่อย สามารถสรุปได้ดังนี้

สินทรัพย์ที่ใช้ในการดำเนินธุรกิจ (มูลค่าตามบัญชีสุทธิ)	จำนวน (ล้านบาท)
<b>สินทรัพย์ถาวร (สุทธิ)</b>	
ที่ดิน และส่วนปรับปรุงที่ดิน	250.90
อาคาร และส่วนปรับปรุงอาคาร	88.34
เครื่องจักรและอุปกรณ์	391.44
เครื่องตกแต่ง ติดตั้ง และอุปกรณ์สำนักงาน	6.29
ยานพาหนะ	1.62
งานระหว่างก่อสร้าง	117.02
<b>รวมสินทรัพย์ถาวร (สุทธิ)</b>	<b>855.61</b>
<b>สินทรัพย์สิทธิการใช้ (สุทธิ)</b>	<b>21.44</b>
<b>สินทรัพย์ไม่มีตัวตน มูลค่าตามบัญชี (สุทธิ)</b>	<b>2.46</b>

รายละเอียดตารางแสดงทรัพย์สินของบริษัทและบริษัทย่อยที่ใช้ในการประกอบธุรกิจ ณ 31 ธันวาคม 2564 ตามเอกสารแนบ 4



## เงินลงทุนในบริษัทย่อยและบริษัทที่เกี่ยวข้อง

สำหรับนโยบายการลงทุนในบริษัทย่อย บริษัทจะคำนึงถึงผลตอบแทนจากการลงทุน ความเสี่ยง และสภาพคล่องทางการเงินของบริษัทอย่างรอบคอบ โดยจะพิจารณาลงทุนในบริษัทย่อยที่มีศักยภาพที่จะเกื้อหนุนและเอื้อประโยชน์ต่อการดำเนินธุรกิจของบริษัทเป็นสำคัญ และโครงการลงทุนแต่ละครั้งจะต้องผ่านการพิจารณาจากคณะกรรมการบริษัท ตามขอบเขตอำนาจการอนุมัติที่กำหนดไว้ ซึ่งบริษัทมีนโยบายส่งกรรมการ และ/หรือผู้บริหารของบริษัทเข้าไปเป็นกรรมการไม่น้อยกว่าสัดส่วนการลงทุนในบริษัทย่อย เพื่อควบคุมการบริหาร และนโยบายที่สำคัญของบริษัทย่อยให้สอดคล้องกับนโยบายบริษัท

ณ วันที่ 31 ธันวาคม 2564 บริษัทมีมูลค่าเงินลงทุนในบริษัทย่อยภายใต้วิธีราคาทุน เท่ากับ 7.37 ล้านบาท หรือคิดเป็นสัดส่วนร้อยละ 0.49 ของสินทรัพย์รวมตามงบการเงินเฉพาะกิจการของบริษัท โดยมีรายละเอียดดังนี้

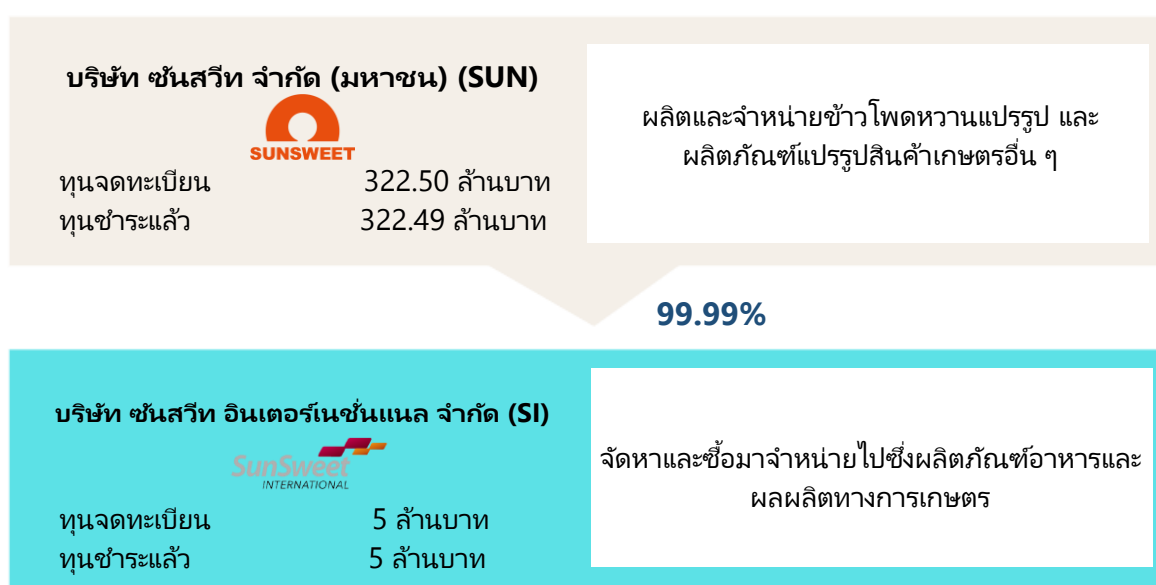
บริษัทย่อย	ทุนจดทะเบียน (ล้านบาท)	ทุนชำระแล้ว (ล้านบาท)	สัดส่วน การลงทุน (%)	มูลค่าเงินลงทุน ภายใต้วิธีราคาทุน (ล้านบาท)
บริษัท ชันสวีท อินเตอร์เนชั่นแนล จำกัด	5.00	5.00	99.99	7.37

## งานที่ยังไม่ได้ส่งมอบ

-ไม่มี-

## 1.3. โครงสร้างการถือหุ้นของกลุ่มบริษัท

### 1.3.1 โครงสร้างการถือหุ้นของบริษัท



### 1.3.2 รายชื่อผู้ถือหุ้นรายใหญ่ของบริษัท ณ วันที่ 9 มีนาคม 2565 มีดังนี้

ลำดับ	รายชื่อผู้ถือหุ้น		จำนวนหุ้น (หุ้น)	สัดส่วน (%)
1	นางจิราพร	กิตติคุณชัย	419,404,500	65.02 %
2	นายองอาจ	กิตติคุณชัย	17,350,000	2.69 %
3	บริษัท ไทยเอ็นวีดีอาร์ จำกัด		10,801,955	1.67 %
4	นายระวี	เกษมสานต์	5,000,000	0.78 %
5	นางสาวจิตรกัญญา	รังนกใต้	4,453,650	0.69 %
6	นางสาวมรกต	กิตติคุณชัย	3,099,600	0.48 %
7	กองทุนสำรองเลี้ยงชีพ เอ็มเอฟซี มาสเตอร์ฟันด์		2,794,800	0.43 %
8	นายทรงกลด	หังดิน	2,670,000	0.41 %
9	นายวรพงษ์	นันทากิวัฒน์	2,600,000	0.40 %
10	นางสาวสุกัญญา	แซ่โล้ว	1,880,000	0.29 %
	ผู้ถือหุ้นรายอื่นๆ		174,942,920	27.14 %
	รวม		644,997,425	100.00 %

### 1.4. จำนวนทุนจดทะเบียนและทุนชำระแล้ว

บริษัทมีทุนจดทะเบียนชำระแล้วเท่ากับ 322,498,713 บาท แบ่งออกเป็นหุ้นสามัญจำนวน 644,997,425 หุ้น มูลค่าที่ตราไว้หุ้นละ 0.50 บาท ณ วันที่ 31 ธันวาคม 2564

### 1.5. การออกหลักทรัพย์อื่น

- ไม่มี -

### 1.6. นโยบายการจ่ายเงินปันผล

บริษัทกำหนดนโยบายการจ่ายเงินปันผลในแต่ละปีในอัตราไม่ต่ำกว่าร้อยละ 50 ของกำไรสุทธิหลังจากหักเงินสำรองต่างๆทุกประเภทตามที่ได้กำหนดไว้ในข้อบังคับของบริษัทและตามกฎหมาย หากไม่มีเหตุจำเป็นอื่นใดและการจ่ายเงินปันผลนั้นไม่มีผลกระทบต่อการดำเนินงานปกติของบริษัทอย่างมีนัยสำคัญ

อย่างไรก็ตาม การจ่ายเงินปันผลที่กล่าวอาจมีการเปลี่ยนแปลง ซึ่งจะขึ้นอยู่กับผลการดำเนินงาน ฐานะทางการเงินของบริษัท สภาพคล่อง แผนการลงทุน รวมถึงปัจจัยที่เกี่ยวข้องในการบริหารงาน ความจำเป็น และความเหมาะสมอื่นๆ ในอนาคต ซึ่งการจ่ายเงินปันผลจะอยู่ในอำนาจของคณะกรรมการบริษัทเป็นผู้พิจารณา ทั้งนี้มติคณะกรรมการบริษัทเกี่ยวกับการอนุมัติการจ่ายเงินปันผลจะต้องนำเสนอต่อที่ประชุมผู้ถือหุ้นเพื่อพิจารณา เว้นแต่เป็นการจ่ายเงินปันผลระหว่างกาล ซึ่งคณะกรรมการบริษัทมีอำนาจอนุมัติจ่ายเงินปันผลระหว่างกาลได้ โดยจะต้องแจ้งให้ที่ประชุมผู้ถือหุ้นทราบในการประชุมครั้งต่อไป บริษัทจะพิจารณานโยบายการจ่ายเงินปันผลตามที่คณะกรรมการบริษัทนั้นๆ นำเสนอ โดยพิจารณาจากผลประโยชน์และความเหมาะสมของปัจจัยอื่นของแต่ละบริษัท

## ข้อมูลเปรียบเทียบอัตราการจ่ายเงินปันผล

(ล้านบาท)

รายการ	ปี 2562	ปี 2563	ปี 2564
กำไรสุทธิ (งบเฉพาะกิจการ)	(42.16)	192.78	209.10
เงินสำรองตามกฎหมาย	-	10.00	10.85
กำไรสุทธิ (หลังหักเงินสำรอง)	(42.16)	182.78	198.25
เงินปันผลจ่าย	- /1	150.50 <sup>/2</sup>	161.25 <sup>/3</sup>
<b>อัตราการจ่ายเงินปันผล (หลังหักสำรอง) (%)</b>	<b>-</b>	<b>82.34%</b>	<b>81.34%</b>

หมายเหตุ: /1

- ที่ประชุมคณะกรรมการบริษัทครั้งที่ 1/2563 เมื่อวันที่ 20 กุมภาพันธ์ 2563 มีมติอนุมัติเสนอต่อที่ประชุมสามัญผู้ถือหุ้นประจำปี 2563 เพื่อพิจารณาจัดการจัดสรรกำไรสุทธิเป็นทุนสำรองตามกฎหมายและจัดการจ่ายเงินปันผลเนื่องจากมีผลขาดทุนจากผลการดำเนินงานปี 2562

หมายเหตุ: /2

- ที่ประชุมคณะกรรมการบริษัทครั้งที่ 4/2563 เมื่อวันที่ 7 สิงหาคม 2563 มีมติอนุมัติจ่ายเงินปันผลระหว่างกาล จากกำไรสุทธิประจำปี 2563 ให้แก่ผู้ถือหุ้นที่มีรายชื่อในบัญชีรายชื่อผู้ถือหุ้นของบริษัท ณ วันที่ 24 สิงหาคม 2563 จำนวน 430,000,000 หุ้น ในอัตราหุ้นละ 0.05 บาท คิดเป็นเงินปันผลรวมทั้งสิ้น 21.5 ล้านบาทและบริษัทได้จ่ายเงินปันผลดังกล่าวให้แก่ผู้ถือหุ้นแล้ววันที่ 3 กันยายน 2563
- ที่ประชุมคณะกรรมการบริษัทครั้งที่ 2/2564 เมื่อวันที่ 22 กุมภาพันธ์ 2564 มีมติอนุมัติเสนอต่อที่ประชุมสามัญผู้ถือหุ้นประจำปี 2564 เพื่อจ่ายเงินปันผลประจำปี จากกำไรสุทธิประจำปี 2563 ให้แก่ผู้ถือหุ้นที่มีรายชื่อ ณ วันที่กำหนดรายชื่อผู้ถือหุ้นวันที่ 28 เมษายน 2564 จำนวน 430,000,000 หุ้น ในอัตราหุ้นละ 0.30 บาท คิดเป็นเงินปันผลรวมทั้งสิ้น 129 ล้านบาท โดยจ่ายปันผลเป็นหุ้นสามัญเพิ่มทุนของบริษัท ไม่เกินจำนวน 215,000,000 หุ้น มูลค่าที่ตราไว้ 0.50 บาท ให้แก่ผู้ถือหุ้นของบริษัท ในอัตรา 2 หุ้นสามัญเดิม ต่อ 1 หุ้นปันผล รวมเป็นมูลค่าทั้งสิ้น 107,500,000 บาท หรือ คิดเป็นอัตราหุ้นละ 0.25 บาท จ่ายเงินปันผลเป็นเงินสด ในอัตราหุ้นละ 0.05 บาท หรือ คิดเป็นจำนวนเงินทั้งสิ้น 21,500,000 บาท รวมปันผลทั้งปี ในอัตราหุ้นละ 0.35 บาท

หมายเหตุ: /3

- ที่ประชุมคณะกรรมการบริษัทครั้งที่ 1/2565 มีมติอนุมัติเสนอต่อที่ประชุมสามัญผู้ถือหุ้นประจำปี 2565 เพื่อจ่ายเงินปันผลประจำปี จากกำไรสุทธิประจำปี 2564 ให้แก่ผู้ถือหุ้นที่ ในอัตราหุ้นละ 0.35 บาท เป็นจำนวนทั้งสิ้น 161,249,356.25 บาท คิดเป็นสัดส่วนร้อยละ 81.34 ของกำไรสุทธิหลังหักทุนสำรองตามกฎหมายจากงบการเงินเฉพาะกิจการ
- บริษัทได้จ่ายเงินปันผลระหว่างกาลจากผลการดำเนินงานตั้งแต่วันที่ 1 มกราคม 2564 ถึงวันที่ 30 มิถุนายน 2564 ในอัตราหุ้นละ 0.10 บาท รวมเป็นเงิน 64,499,742.50 บาท เมื่อวันที่ 3 กันยายน 2564 และจ่ายปันผล ในอัตราหุ้นละ 0.15 บาท เป็นจำนวน 96,749,613.75 บาท โดยกำหนดรายชื่อผู้ถือหุ้นที่มีสิทธิรับปันผล (Record Date) ในวันที่ 28 เมษายน 2565 กำหนดจ่ายปันผลในวันที่ 19 พฤษภาคม 2565





## 2. การบริหารจัดการความเสี่ยง

### 2.1. นโยบายและแผนการบริหารความเสี่ยง

บริษัท ชันสวีท จำกัด (มหาชน) ในฐานะบริษัทผลิตและจำหน่ายข้าวโพดหวานแปรรูปและผลิตภัณฑ์แปรรูปสินค้าเกษตรอื่น ๆ ทั้งในประเทศและต่างประเทศ การดำเนินงานและผลประกอบการของบริษัทเกี่ยวข้องกับความเสี่ยงในอุตสาหกรรมเกษตรในปัจจัยเสี่ยงบริษัทสามารถจัดการหรือเตรียมแผนรองรับเพื่อบรรเทาผลกระทบแต่หลายปัจจัยเสี่ยงอยู่นอกเหนือการควบคุมหรือการจัดการของบริษัท และอาจส่งผลกระทบอย่างมีนัยสำคัญต่อการดำเนินงานและผลประกอบการของบริษัท

### 2.2. ปัจจัยความเสี่ยงต่อการดำเนินธุรกิจของบริษัท

#### 2.2.1 ความเสี่ยงในการประกอบธุรกิจ

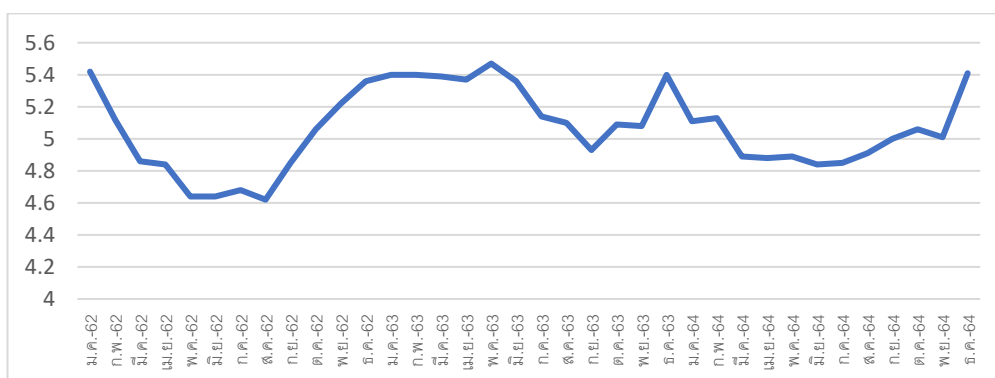
##### (1) ความเสี่ยงจากความผันผวนของปริมาณและราคาวัตถุดิบข้าวโพดหวาน

ข้าวโพดหวานเป็นวัตถุดิบหลักที่ใช้ในการผลิตสินค้าส่วนใหญ่ของบริษัท ซึ่งเป็นผลผลิตทางการเกษตรที่มีความผันผวนทั้งในด้านปริมาณและราคา โดยมีสาเหตุจากหลายปัจจัย กล่าวคือ สภาพภูมิอากาศที่เปลี่ยนแปลง ภัยธรรมชาติ เช่น น้ำท่วม ภัยแล้ง อาจส่งผลกระทบต่อปริมาณผลผลิตข้าวโพดหวาน ต่อพื้นที่เพาะปลูกและคุณภาพของข้าวโพดหวาน นอกจากนี้ยังอาจเป็นผลมาจากนโยบายจากภาครัฐ เช่น นโยบายส่งเสริมการปลูกพืชพลังงานทดแทน นโยบายการสนับสนุนพลังงานทดแทน นโยบายการกำหนดราคาพืชผลทางการเกษตรบางประเภท เป็นต้น ซึ่งอาจส่งผลให้เกษตรกรเปลี่ยนไปเพาะปลูกพืชที่ให้ผลตอบแทนสูงกว่า เป็นผลให้ปริมาณพื้นที่ในการเพาะปลูกข้าวโพดหวานโดยรวมเปลี่ยนแปลงไป และอาจทำให้ราคาวัตถุดิบข้าวโพดหวานในตลาดเปลี่ยนแปลงไปด้วยตามกลไกอุปสงค์อุปทาน ดังนั้นหากบริษัทไม่สามารถจัดหาวัตถุดิบข้าวโพดหวานที่มีคุณภาพให้เพียงพอต่อการผลิต หรือราคาวัตถุดิบข้าวโพดหวานปรับตัวในทิศทางที่เพิ่มขึ้น กรณีต่างๆตามที่กล่าวอาจส่งผลให้บริษัทไม่มีวัตถุดิบในการผลิตสินค้าเพียงพอ เพื่อจำหน่ายให้แก่ลูกค้าหรือมีต้นทุนด้านวัตถุดิบเพิ่มขึ้น จากปัจจัยในการปลูกสูงขึ้น เช่น ปุ๋ย ยา เมล็ดพันธุ์ ซึ่งอาจส่งผลกระทบโดยตรงต่อผลประกอบการของบริษัท





กราฟแสดงราคาวัตถุดิบข้าวโพดหวานเฉลี่ยในช่วงปี 2562 – 2564



จากกราฟแสดงราคาวัตถุดิบข้าวโพดหวานข้างต้น จะเห็นได้ว่า ในปี 2562-2564 ราคาวัตถุดิบข้าวโพดหวานเฉลี่ยที่บริษัทรับซื้อเท่ากับ 4.93 บาทต่อกิโลกรัม 5.20 บาทต่อกิโลกรัม และ 4.97 บาทต่อกิโลกรัม ตามลำดับ

ปัจจัยเหล่านี้เป็นปัจจัยที่ส่งผลกระทบต่อปริมาณผลผลิตจากการเพาะปลูกในแต่ละปี และส่งผลกระทบต่อราคาผลผลิตข้าวโพดหวาน บริษัทจึงมีความเสี่ยงจากการผันผวนของปริมาณและราคาวัตถุดิบข้าวโพดหวาน ซึ่งส่งผลกระทบต่อผลประกอบการของบริษัทได้

อย่างไรก็ตาม บริษัทตระหนักถึงความเสี่ยงจากความผันผวนของปริมาณและราคาของวัตถุดิบข้าวโพดหวานตามที่กล่าว บริษัทจึงได้มีการบริหารความเสี่ยงดังกล่าว ด้วยการทำสัญญาทางการเกษตรแบบพันธสัญญา (Contract Farming) กับผู้รวบรวมวัตถุดิบ (Broker) หลายรายซึ่งมีสมาชิกเกษตรกรในเครือข่ายกว่า 20,000 ครอบครัว ในการทำสัญญาตามที่กล่าว บริษัทจะมีการกำหนดราคารับซื้อล่วงหน้าจากผู้รวบรวมวัตถุดิบหรือเกษตรกร อีกทั้งบริษัทยังมีโครงการ Smart Farming ที่จะช่วยส่งเสริมการเพาะปลูกข้าวโพดหวานแก่เกษตรกรในโครงการ ทำให้บริษัทสามารถวางแผนควบคุมและติดตามปริมาณผลผลิตให้สอดคล้องกับความต้องการของบริษัทได้ นอกจากนี้บริษัทยังมีทีมงานฝ่ายส่งวัตถุดิบที่ทำหน้าที่ในการวางแผนการเพาะปลูกร่วมกับผู้รวบรวมและเกษตรกร รวมถึงการพัฒนาให้เกิดผลผลิตต่อไร่สูงขึ้น และการนำเทคโนโลยีวางแผนการปลูกและเก็บเกี่ยว เพื่อให้สอดคล้องกับกำลังการผลิตได้อย่างต่อเนื่องและสม่ำเสมอ

## (2) ความเสี่ยงจากการเปลี่ยนแปลงมาตรการทางการค้าจากกลุ่มประเทศในสหภาพยุโรป

ปัจจุบันกลุ่มประเทศในสหภาพยุโรป (European Union: EU) มีมาตรการด้านภาษีเพื่อป้องกันการทุ่มตลาดและปกป้องเกษตรกรและอุตสาหกรรมข้าวโพดหวานแปรรูปในสหภาพยุโรป ผ่านการกำหนดอัตราภาษีต่อต้านการทุ่มตลาด (Anti-Dumping Tax) สำหรับผู้ประกอบการของไทยที่ส่งออกผลิตภัณฑ์ข้าวโพดหวาน (Zea mays var. saccharata) ในลักษณะเมล็ดข้าวโพดหวานแปรรูปในน้ำส้มสายชูหรือกรดอะซิติกที่ไม่ผ่านการแช่แข็ง (พิกัดภาษีศุลกากร 2001903010) และเมล็ดข้าวโพดหวานแปรรูปที่ไม่ผ่านการแช่แข็งอื่น ๆ (พิกัดภาษีศุลกากร 2005800010) ซึ่งเริ่มใช้ตั้งแต่ปี 2549 เป็นต้นมา และเป็นมาตรการที่กำหนดอายุคราวละ 5 ปี เว้นแต่จะมีการเปลี่ยนแปลงโดยคณะมนตรีของ EU

นอกจากนี้ยังมีข้อกำหนดตาม Council Implementing Regulation (EU) No. 875/2013 of 2 September 2013 imposing a definitive anti-dumping duty on imports of certain prepared or preserved sweetcorn in kernels originating in Thailand following an expiry review pursuant to article 11(2) of Regulation (EC) No 1225/2009 ที่กำหนดเกี่ยวกับอัตราภาษีต่อต้านการทุ่มตลาด (Anti-Dumping Tax) ร้อยละ 11.1 ทั้งนี้ข้อกำหนดฉบับนี้ได้หมดอายุลงในเดือนกันยายน 2562 แล้วซึ่งผลปรากฏว่าคณะมนตรีของ EU ได้ออกประกาศในวันที่ 20 กันยายน 2562 ว่าไม่มีการเปลี่ยนแปลงอัตราภาษีต่อต้านการทุ่มตลาด (Anti-Dumping Tax) อย่างไรก็ตามหากมีการเปลี่ยนแปลงหรือเพิ่มอัตราภาษีดังกล่าวเมื่อครบกำหนด 5 ปีอีกครั้ง ซึ่งอาจส่งผลให้สินค้าของบริษัทมีราคาที่สูงขึ้นในประเทศของกลุ่ม EU และส่งผลกับคู่แข่งในด้านตลาดที่ไม่ถูกข้อกำหนดดังกล่าวบังคับใช้ก็จะทำให้บริษัทมีความสามารถในการแข่งขันในตลาดของกลุ่มประเทศ EU ลดลง

สำหรับสัดส่วนการส่งออกสินค้าและผลิตภัณฑ์ของบริษัทไปจำหน่ายยังกลุ่มประเทศในสหภาพยุโรป (EU) ที่ผ่านมา ปรากฏว่าบริษัทมียอดส่งออก ในปี 2562-2564 บริษัทมีรายได้จากการจำหน่ายสินค้าไปยังลูกค้ากลุ่มประเทศในสหภาพยุโรป (European Union) คิดเป็นสัดส่วน ร้อยละ 11.84 ร้อยละ 10.13 และ ร้อยละ 8.05 ของรายได้จากการขาย ตามลำดับ จะเห็นได้ว่าสัดส่วนการจำหน่ายสินค้าไปยังประเทศในกลุ่มสหภาพยุโรปมีสัดส่วนที่ไม่สูงมากเมื่อเทียบกับรายได้จากการผลิตและจำหน่ายรวม ดังนั้นบริษัทจึงเชื่อว่า จะไม่มีผลกระทบต่อยอดอย่างมีนัยสำคัญ

### **(3) ความเสี่ยงจากการที่ผู้ถือหุ้นใหญ่มีอิทธิพลต่อการกำหนดนโยบายการบริหารงาน**

กลุ่มครอบครัวกิตติคุณชัยเป็นกลุ่มผู้ถือหุ้นใหญ่ของบริษัท ซึ่งถือหุ้นรวมกันคิดเป็นสัดส่วนร้อยละ 68.22 (ณ วันที่ 31 ธันวาคม 2564) ของทุนชำระแล้ว ซึ่งสัดส่วนการถือหุ้นดังกล่าว จะทำให้ผู้ถือหุ้นรายใหญ่มีอำนาจในการควบคุมมติที่ประชุมผู้ถือหุ้นได้เกือบทั้งหมด ดังนั้น บริษัท และ/หรือผู้ถือหุ้นรายย่อยจึงอาจมีความเสี่ยงจากการที่กลุ่มผู้ถือหุ้นใหญ่มีอิทธิพลต่อการกำหนดนโยบายการบริหารงานไปในทิศทางใดทิศทางหนึ่ง จากการที่เป็นผู้ถือหุ้นรวมกันเกินกว่ากึ่งหนึ่งและเป็นกรรมการบริษัทอยู่ในคณะกรรมการบริษัทด้วย ก็จะทำให้คณะกรรมการของบริษัทสามารถตัดสินใจดำเนินการใดๆ ได้ ซึ่งบางครั้งอาจทำให้เกิดผลกระทบหรือความเสียหายกับผู้ถือหุ้นกลุ่มอื่นๆ ได้

อย่างไรก็ตาม บริษัทมีคณะกรรมการตรวจสอบซึ่งเป็นกรรมการอิสระจำนวน 3 ท่าน จากจำนวนคณะกรรมการบริษัททั้งหมด 9 ท่าน ซึ่งกรรมการตรวจสอบของบริษัททุกท่านล้วนแต่เป็นผู้ทรงคุณวุฒิเป็นที่รู้จักและยอมรับในสังคม ซึ่งถือเป็นการช่วยเพิ่มประสิทธิภาพและความโปร่งใสในการบริหารจัดการผ่านกลไกของระบบควบคุมภายในและการถ่วงดุลอำนาจของคณะกรรมการบริษัท นอกจากนี้บริษัทยังได้จัดตั้งฝ่ายตรวจสอบภายใน เข้าทำหน้าที่เป็นหน่วยงานตรวจสอบภายในที่มีความเป็นอิสระจากฝ่ายจัดการและขึ้นตรงต่อคณะกรรมการตรวจสอบ รวมทั้ง คณะกรรมการบริษัทยังคำนึงถึงความสำคัญของนโยบายเกี่ยวกับการกำกับดูแลกิจการที่ดี (Principles of Good Corporate Governance) หลักจริยธรรมและจรรยาบรรณทางธุรกิจ โดยจะปฏิบัติตามแนวทางการกำกับดูแลกิจการที่ดีอย่างเคร่งครัด อีกทั้งบริษัทมีการกำหนดของเขตอำนาจหน้าที่และกำหนดตารางอำนาจอนุมัติรายการสำหรับแต่ละขอบเขตหรือวงเงินที่เหมาะสม ดังนั้นด้วยโครงสร้างที่มีการตรวจสอบและถ่วงดุลดังกล่าว บริษัทจึงมั่นใจว่าผู้ถือหุ้นทุกท่าน รวมถึงผู้มีส่วนได้ส่วนเสียกับบริษัท จะได้รับการปฏิบัติอย่างเป็นธรรมและเท่าเทียมกัน

#### (4) ความเสี่ยงจากการพึ่งพิงกรรมการและผู้บริหารหลักในการบริหารงาน

กรรมการและผู้บริหารหลักของบริษัทในปัจจุบัน ได้แก่ นายองอาจ กิตติคุณชัย ซึ่งดำรงตำแหน่งเป็นกรรมการบริษัท ประธานเจ้าหน้าที่บริหาร และมีบุคคลอื่นในครอบครัวกิตติคุณชัยดำรงตำแหน่งเป็นกรรมการ ผู้บริหารและเป็นผู้ถือหุ้นใหญ่ของบริษัทในสัดส่วนร้อยละ 99.99 ของทุนชำระแล้วของบริษัท ก่อน IPO หรือ ร้อยละ 68.22 ของทุนชำระแล้ว (ณ วันที่ 31 ธันวาคม 2564) โดยที่ นายองอาจ กิตติคุณชัย เป็นผู้ที่มีประสบการณ์ในธุรกิจมาเป็นเวลานานกว่า 30 ปี เป็นผู้ที่มีวิสัยทัศน์และมีหน้าที่โดยตรงในการกำหนดนโยบาย ทิศทางและการดำเนินธุรกิจหลักของบริษัท ดังนั้น หากมีการเปลี่ยนแปลงของกรรมการและผู้บริหารหลักรายดังกล่าว อาจทำให้บริษัทประสบปัญหาในการดำเนินธุรกิจในอนาคตก็ได้ ดังนั้น เพื่อเป็นการกระจายอำนาจการจัดการและลดความเสี่ยงในการพึ่งพิงกรรมการ บริษัทจึงจัดโครงสร้างองค์กรให้มีการแต่งตั้งกรรมการผู้ทรงคุณวุฒิและมีประสบการณ์ในการบริหารและการดำเนินธุรกิจขึ้นและให้ผู้บริหารในระดับต่างๆ ได้มีส่วนร่วมในการตัดสินใจและกำหนดทิศทางของบริษัทมากขึ้น มีการกระจายอำนาจการบริหาร มีการกำหนดอำนาจหน้าที่ความรับผิดชอบในงานด้านต่างๆ อย่างชัดเจน

#### (5) ความเสี่ยงจากความผันผวนของอัตราแลกเปลี่ยนเงินตราต่างประเทศ

บริษัทและบริษัทย่อยมีฐานลูกค้ามากกว่า 200 รายในกว่า 50 ประเทศทั่วโลก ทั้งในเอเชีย ยุโรป แอฟริกา และตะวันออกกลาง ในการขายสินค้าส่วนใหญ่ก็จะใช้สกุลเงินของผู้ซื้อหรือใช้สกุลเงินเป็นดอลลาร์สหรัฐในการรับชำระเงิน บริษัทและบริษัทย่อยมีสัดส่วนในการจำหน่ายสินค้าไปยังลูกค้าต่างประเทศเป็นส่วนใหญ่ จากที่ผ่านมา ปรากฏว่า ในปี 2562 - 2564 บริษัทและบริษัทย่อยมีสัดส่วนการจำหน่ายสินค้าไปยังต่างประเทศคิดเป็น ร้อยละ 82.48 ร้อยละ 72.63 และร้อยละ 81.06 ของรายได้จากการขาย ตามลำดับ ดังนั้นบริษัทและบริษัทย่อยจึงอาจได้รับความเสี่ยงจากการความผันผวนของอัตราแลกเปลี่ยนเงินตราต่างประเทศ ซึ่งอาจส่งผลกระทบต่อผลประกอบการของบริษัทได้ ดังจะเห็นได้ว่าในปี 2562 ปี 2563 และงวดปี 2564 สิ้นสุดวันที่ 31 ธันวาคม 2564 บริษัทและบริษัทย่อยมีกำไร (ขาดทุน) จากอัตราแลกเปลี่ยน เท่ากับ 14.22 ล้านบาท 12.31 ล้านบาท และ (38.39) ล้านบาท ตามลำดับ บริษัทจึงมีนโยบายการบริหารจัดการความเสี่ยงดังกล่าว ด้วยการทำสัญญาซื้อขายเงินตราต่างประเทศล่วงหน้า (Forward Contract) กับธนาคารโดยใช้อัตราแลกเปลี่ยน ณ วันที่ทำสัญญาซื้อขายล่วงหน้า นอกจากนี้ บริษัทยังมีการติดตามและประเมินสถานการณ์ความเสี่ยงด้านอัตราแลกเปลี่ยนอย่างใกล้ชิดเกี่ยวกับแนวโน้มและทิศทางการเคลื่อนไหวของอัตราแลกเปลี่ยนของเงินตราต่างประเทศ จากการวิเคราะห์ข้อมูลข่าวสารทางเศรษฐกิจต่าง ๆ ประกอบการดำเนินธุรกิจของบริษัทด้วย เพื่อจะได้นำมาใช้ประกอบในการบริหารจัดการความเสี่ยงในด้านอัตราแลกเปลี่ยน

#### (6) ความเสี่ยงจากการระบาดของเชื้อไวรัสโควิด 19

จากจากสถานการณ์การระบาดของเชื้อไวรัสโควิด -19 มีมาตรการป้องกัน โดยเว้นระยะห่างทางสังคมเพื่อควบคุมการระบาดอย่างเข้มข้น จึงอาจทำให้บริษัทได้รับผลกระทบด้านการผลิตจากปัญหาการหยุดงานของแรงงานที่เกิดจากการติดเชื้อ

ขณะเดียวกันอุปสรรคด้านการขนส่งสินค้าและโลจิสติกส์ จากมาตรการป้องกันโควิด ทำให้การขนส่งสินค้าเกษตรและอาหารทางทะเลไม่สะดวก และมีค่าใช้จ่ายที่เพิ่มขึ้น

นอกจากนี้บริษัทอาจได้รับผลกระทบจากจากพฤติกรรมและความต้องการของผู้บริโภคที่เปลี่ยน เช่น ความกังวลเรื่องความปลอดภัยของอาหาร การติดเชื้อโรคจากสถานที่ชุมชน จึงมีการหลีกเลี่ยงการเดินทางออกนอกบ้าน ส่งผลให้คำสั่งซื้อมีการเปลี่ยนแปลงไป มีการชะลอคำสั่งซื้อของลูกค้ากลุ่มโรงแรม

และร้านอาหารที่นำไปเป็นวัตถุดิบในการผลิตอาหาร หรือลูกค้ากลุ่มค้าปลีกเพิ่มการสั่งซื้อสินค้าที่มีขนาดบรรจุเล็กเพื่อตอบสนองลูกค้าปลีกที่สั่งทางออนไลน์

บริษัทจึงได้แต่งตั้งคณะทำงานเพื่อติดตามสถานการณ์ และรายงานข้อมูลข่าวสารที่เกี่ยวข้องอย่างทันทีและตลอดเวลา และเพื่อกำหนดแนวปฏิบัติในการบริหารจัดการ และรับมือกับวิกฤตการณ์ดังกล่าว ให้เกิดประสิทธิภาพสูงสุด และมีมาตรการป้องกันความเสี่ยงในด้านต่าง ๆ ดังนี้

**1. ด้านการผลิต:** บริษัทมีการบริหารจัดการระดับคงคลังของวัตถุดิบ บรรจุภัณฑ์ และปัจจัยในการผลิตอื่น ๆ อย่างเหมาะสม เพื่อรองรับการผลิตอย่างต่อเนื่อง รวมถึงบริหารจัดการแผนการผลิตอย่างใกล้ชิดเพื่อให้เหมาะสมกับคำสั่งซื้อและสอดคล้องกับการขนส่งไปประเทศต่างๆที่อาจมีการปิดพรมแดนหรือความขาดแคลนของผู้ขนส่งสินค้า

**2. ด้านการจัดจำหน่ายและกิจกรรมทางการตลาด:** บริษัทนำเทคโนโลยีสารสนเทศมาเป็นเครื่องมือในการสื่อสาร เพื่อรักษาความสัมพันธ์และการสื่อสารกับลูกค้าอย่างใกล้ชิด เช่น การโทรศัพท์ติดต่ออย่างสม่ำเสมอ การประชุมผ่านช่องทางออนไลน์อย่างใกล้ชิด

**3. ด้านสุขภาวะอนามัยและความปลอดภัยของพนักงาน:** บริษัทได้ให้ความรู้ ความเข้าใจในการป้องกันดูแลรักษาสุขภาพของตนเองและคนรอบข้างอย่างเข้มงวด ขณะเดียวกันภายในบริษัทมีมาตรการรักษาความสะอาดและสุขลักษณะอย่างเข้มงวดตามประกาศของกระทรวงสาธารณสุขโดยกำหนดเป็นระเบียบในการปฏิบัติงานอย่างเคร่งครัด

อีกทั้งได้นำเทคโนโลยีสารสนเทศ มาใช้ในการทำงาน เช่น การประชุมผ่านออนไลน์เพื่อติดตามสถานการณ์ และรายงานข้อมูลข่าวสารด้านการแพร่ระบาดของไวรัสโควิด-19 รวมถึงเพื่อติดตามงานและการวางแผนในการทำงานทุกวัน

## (7) ความเสี่ยงที่เกิดขึ้นใหม่ (Emerging Risk)

บริษัทให้ความสำคัญกับความเสี่ยงใหม่ที่จะเกิดขึ้นในอนาคต ซึ่งอาจส่งผลกระทบต่อการดำเนินธุรกิจและความยั่งยืนขององค์กร ปัจจุบันเทคโนโลยีสารสนเทศ เป็นกลไกสำคัญในการขับเคลื่อนธุรกิจ ทำให้บริษัทอาจมีความเสี่ยงภัยคุกคามทางไซเบอร์จากการเพิ่มขึ้นของการใช้เทคโนโลยีของธุรกิจ ที่ส่งผลกระทบรุนแรงต่อธุรกิจได้ เช่น การสูญหายหรือรั่วไหลของข้อมูลที่สำคัญของบริษัท จึงได้กำหนดแนวทางในการป้องกันข้อมูลสารสนเทศที่สำคัญ และพัฒนาระบบบริหารจัดการความเสี่ยงดังกล่าว ทั้งด้านบุคลากร กระบวนการ และเครื่องมือต่าง ๆ เพื่อเตรียมความพร้อมในการรับมือกับภัยคุกคามทางไซเบอร์ได้







### 3. การขับเคลื่อนธุรกิจเพื่อความยั่งยืน

#### 3.1. นโยบายและเป้าหมายการจัดการด้านความยั่งยืน

บริษัทได้มีนโยบายและเป้าหมายการจัดการทางด้านความยั่งยืนดังนี้

##### (1) ความยั่งยืนทางด้านเศรษฐกิจ

สร้างความร่วมมือกับพันธมิตรในการพัฒนาเทคโนโลยีเพื่อความมั่นคงทางธุรกิจ ดังนี้

 การพัฒนาสายพันธุ์ข้าวโพดหวาน	 การพัฒนาบรรจุภัณฑ์	 การพัฒนาผลิตภัณฑ์ใหม่
<p>ให้ได้พันธุ์ข้าวโพดหวานใหม่ ที่มีคุณภาพ จำนวนผลผลิตต่อไร่สูง ทนทานต่อโรค เกษตรกรมีรายได้ที่ดีขึ้น และจะมีเกษตรกรผู้เข้าร่วมใน Contact farming จำนวนเพิ่มขึ้น</p>	<p>เพื่อให้ได้บรรจุภัณฑ์ที่มีคุณภาพ ต้นทุนต่ำ จากการร่วมมือกับพันธมิตรในการพัฒนาสิ่งต่าง ๆ นั้น จะทำให้คู่ค้ามีรายได้ที่ดีขึ้นและ บริษัทได้ผลิตภัณฑ์ที่มีคุณภาพ เพื่อส่งมอบให้กับลูกค้าได้ตามความต้องการ</p>	<p>ร่วมมือกับลูกค้าเพื่อวิจัยและพัฒนาผลิตภัณฑ์ใหม่ที่เป็นไปตามความต้องการตลาด จากการที่บริษัทสร้างความร่วมมือกับคู่ค้า ดังที่กล่าวมานี้เป็นการสร้างความยั่งยืนทางธุรกิจร่วมกัน</p>

##### (2) ความยั่งยืนทางด้านผู้มีส่วนได้เสีย

การพัฒนาความรู้ให้แก่บุคลากรในทุกด้านอย่างต่อเนื่องเพื่อรองรับเทคโนโลยีใหม่เพื่อเป็นการเพิ่มประสิทธิภาพการทำงานให้ดีขึ้น รวมถึงการให้ความรู้และความเข้าใจแก่เกษตรกรทางด้านการใช้เทคโนโลยีและนวัตกรรมทางเกษตรเพื่อเพิ่มคุณภาพและจำนวนของผลผลิตต่อไร่

##### (3) ความยั่งยืนทางด้านพลังงานและสิ่งแวดล้อม

สร้างความร่วมมือกับพันธมิตรทางด้านเทคโนโลยีและนวัตกรรมเพื่อต่อยอดธุรกิจ โดยสร้างมูลค่าจากของเสีย การนำพลังงานทดแทนมาเพื่อลดการใช้ทรัพยากรธรรมชาติ และต่อยอดธุรกิจใหม่ในการจัดการของเสียเช่น น้ำเสียผลิตไฟฟ้า ของเสียทำบรรจุภัณฑ์ เป็นต้น

## 3.2. การจัดการผลกระทบต่อผู้มีส่วนได้เสียในห่วงโซ่มูลค่า

### 3.2.1 ห่วงโซ่มูลค่าของธุรกิจ

บริษัทมีหลักการบริหารจัดการ Value Chain เพื่อเพิ่มศักยภาพด้านการแข่งขัน ความเป็นผู้นำในการพัฒนาธุรกิจข้าวโพดหวาน สร้างเครือข่ายการตลาดและการผลิตในแหล่งที่สำคัญของโลก มุ่งเน้นสร้างความสัมพันธ์ระยะยาวและยั่งยืนกับคู่ค้าทางธุรกิจ ซึ่งบริษัทได้ทำความร่วมมือกับทุกภาคส่วนในเรื่องการจัดการห่วงโซ่มูลค่าอย่างเป็นระบบ

โดยมีการควบคุมกระบวนการตั้งแต่วัตถุดิบซึ่งบริษัทได้ทำสัญญาซื้อ-ขาย ข้าวโพดหวานแบบมีพันธสัญญา (Contract Farming) กับเกษตรกรและผู้รวบรวม เพื่อสร้างความมั่นใจให้กับเกษตรกรในด้านราคาและประกันการรับซื้อ จัดการดูแลควบคุมตลอดกระบวนการปลูกจนถึงเก็บเกี่ยว เพื่อจัดการความเสี่ยงในเรื่องความสม่ำเสมอของปริมาณและคุณภาพของวัตถุดิบข้าวโพดหวาน และวางแผนการผลิต เพื่อให้สอดคล้องตามปริมาณของวัตถุดิบรับเข้า ทางด้านการผลิตได้มีการใช้เครื่องจักร และเทคโนโลยีใหม่เข้ามาช่วยในการ ลดต้นทุน ลดของเสียจากการผลิต และเพิ่มผลผลิตให้ได้ตามแผนการส่งมอบ รวมถึงการจัดการของเสียที่เกิดกระบวนการให้มีมูลค่า เช่น เปลือกและซังข้าวโพดที่ออกมาจากกระบวนการผลิต นำไปจำหน่ายให้กับเกษตรกรเลี้ยงโคนม และน้ำเสียที่เกิดจากกระบวนการผลิต ส่งเข้าสู่ระบบการผลิต Biogas เพื่อใช้ผลิตไฟฟ้าใช้ในโรงงานและจำหน่ายให้กับการไฟฟ้า ไม่ส่งผลกระทบต่อสิ่งแวดล้อมและชุมชนโดยรอบ รวมถึงการสร้างเศรษฐกิจภายในชุมชน

### (1) กิจกรรมหลัก (Primary Activities)

#### การบริหารปัจจัยการผลิต หรือ โลจิสติกส์ขาเข้า (Inbound Logistics)


ด้านความยั่งยืนทางวัตถุดิบ บริษัทฯได้ให้ความสำคัญเป็นอย่างยิ่ง บริษัทได้มีการทำเกษตรแบบพันธสัญญา(Contract Farming) กับผู้รวบรวมและเกษตรกรทุกราย เพื่อสร้างความมั่นใจให้กับเกษตรกรในด้านราคาและประกันการรับซื้อ บริษัทฯได้จัดทำโครงการ โรงเรียนสอนวิชาการปลูกข้าวโพดโดยร่วมมือกับ การศึกษานอกโรงเรียน(กศน.)เพื่อสร้างความรู้ให้กับเกษตรกรรุ่นใหม่ในเรื่องการเพาะปลูกที่ทันสมัย มีการใช้เทคโนโลยีสมัยใหม่เป็นปัจจัยพื้นฐานในการเกษตรกรรมเพื่อยกระดับความรู้ความสามารถ คุณภาพชีวิตและรายได้ของเกษตรกร นอกจากนั้นบริษัทฯยังส่งเสริมให้ภาคเกษตร นำเทคโนโลยีสมัยใหม่ มาใช้ในการลดต้นทุน เช่น นำโดรนมาใช้ในการพ่นยาฆ่าแมลงในโครงการ Smart Farm ตลอดจนทำความร่วมมือ (MOU) กับบริษัทผลิตเมล็ดพันธุ์ เพื่อพัฒนาเทคโนโลยีและนวัตกรรมด้านการเกษตร จะเห็นได้ว่าบริษัทฯได้ร่วมพัฒนาเกษตรอัจฉริยะ (Smart Farming) โดยได้ใช้ Application ในการประเมินปริมาณน้ำฝน และ ผลผลิตในไร่ รวมไปถึงการบริหารจัดลำดับการนำวัตถุดิบเข้าโรงงาน

#### การปฏิบัติการ (Operations)

บริษัทมีความมุ่งมั่นที่จะรักษาและพัฒนาคุณภาพของผลิตภัณฑ์อย่างต่อเนื่องตามหลักสากล โดยบริหารจัดการและควบคุมคุณภาพในแต่ละขั้นตอนตั้งแต่การจัดการ การตรวจรับวัตถุดิบ การควบคุมคุณภาพระหว่างการผลิตและการขนส่ง เพื่อให้ได้ผลิตภัณฑ์ที่มีคุณภาพตามมาตรฐานที่ลูกค้ากำหนดไว้

ปัจจุบันบริษัทและบริษัทย่อยจำหน่ายผลิตภัณฑ์ต่างๆ ให้แก่กลุ่มลูกค้าซึ่งกระจายอยู่ทุกทวีปมากกว่า 50 ประเทศ และประกอบด้วยกลุ่มลูกค้าหลากหลาย เช่นกลุ่มผู้นำเข้า ส่งออก ธุรกิจค้าปลีก และธุรกิจอุตสาหกรรมผลิตอาหารและร้านอาหาร ทั้งในประเทศและต่างประเทศ ดังนั้นผลิตภัณฑ์ของบริษัทที่ส่งมอบให้ลูกค้าได้ผ่านกระบวนการผลิตด้วยเทคโนโลยีที่ทันสมัย และผ่านกระบวนการตรวจสอบคุณภาพตามมาตรฐานการรับรองสากล เช่น มาตรฐาน British Retail Consortium (BRC) มาตรฐาน International Featured Standard (IFS) มาตรฐาน Hazard Analysis Critical Control Point (HACCP) ทำให้ผู้บริโภคสามารถมั่นใจในคุณภาพและกรรมวิธีการผลิตที่ถูกต้องตามหลักวิธีการผลิตที่ดี (Goods Manufacturing Practices) นอกจากนี้ บริษัทยังให้ความสำคัญในการผลิตควบคู่ไปกับการดูแลสิ่งแวดล้อมตามนโยบายคุณภาพ ISO 14001:2015 ในปี 2564 บริษัทได้รับการรับรองมาตรฐาน British Retail Consortium (BRC) เกรด A+ ประเภท Unannounced รวมทั้งการใช้เครื่องจักร เพิ่มคุณภาพ ลดต้นทุน ดังนี้

- ระบบการฆ่าเชื้อผลิตภัณฑ์ มีการใช้ Continuous sterilizer ซึ่งสามารถลดพลังงานและเพิ่มประสิทธิภาพในการผลิต
- ระบบแขนกล (Robot arm) มาใช้จัดเรียงสินค้า ทดแทนแรงงาน ซึ่งลดการสูญเสียระหว่างกระบวนการผลิต และเพิ่มประสิทธิภาพ
- ใช้เครื่องตัดเมล็ดข้าวโพดแบบอัตโนมัติ เพื่อเพิ่มประสิทธิภาพในการผลิต

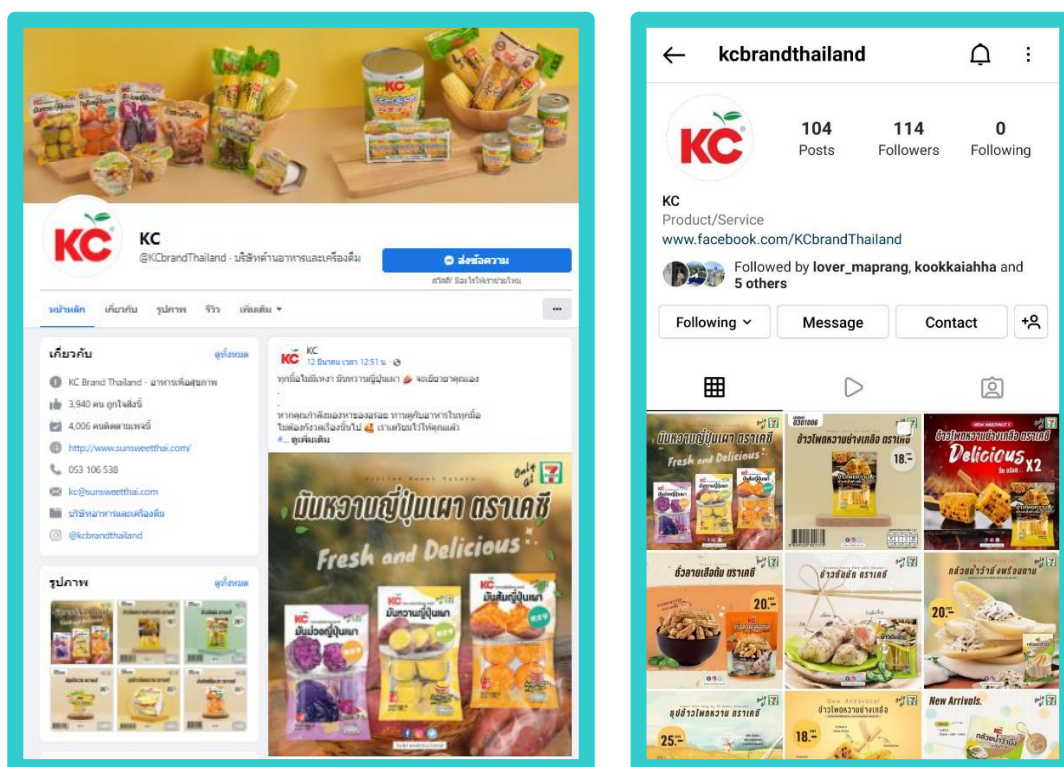


### การกระจายสินค้าและบริการ หรือ โลจิสติกส์ขาออก (Outbound Logistics)

บริษัทได้มีการใช้บริการรถขนส่งขาออก มีการกำหนดรถขนส่งที่ใช้มาตรฐาน Euro 3 ขึ้นไป และติดตั้ง GPS เพื่อเข้มงวดในการปล่อยปริมาณมลพิษจากรถขนส่ง และมีการประยุกต์ใช้มาตรฐาน Global Standard for Food Safety (BRCGS) และ International Food Standard (IFS) ในการควบคุมทางด้าน Food safety ระหว่างกระบวนการไหลสินค้าและการขนส่ง เช่น ระบบการตรวจสอบสภาพตู้บรรจุสินค้าก่อนการบรรจุ ระหว่างการบรรจุ และก่อนปิดตู้บรรจุสินค้า และมีการติดตามตลอดระยะเวลาการขนส่งจนถึงลูกค้า

## การตลาดและการขาย (Marketing and Sales)

บริษัทจะเน้นการจัดกิจกรรมส่งเสริมการตลาดโดยเน้นไปที่การสร้างความรู้ ความเข้าใจเกี่ยวกับสินค้า ควบคู่ไปกับการสร้างความตระหนักในตราสินค้า (Brand Awareness) สำหรับผู้บริโภค เพื่อให้เป็นที่รู้จักอย่างกว้างขวาง นอกจากนี้ บริษัทฯ ยังมีการประชาสัมพันธ์และสื่อสารตราสินค้าเคซี ("KC") ของบริษัทฯ ให้กับผู้บริโภคทั่วไปผ่านสื่ออิเล็กทรอนิกส์ต่างๆ เช่น เว็บไซต์ของบริษัทฯ (www.sunsweetthai.com) โซเชียลมีเดียต่างๆ เช่น Facebook Instagram รวมถึงการแจกผลิตภัณฑ์ตัวอย่างให้ผู้บริโภคทดลองรับประทาน เพื่อสร้างประสบการณ์ในการบริโภคผลิตภัณฑ์ (Consumer Experience) และเพื่อประชาสัมพันธ์ผลิตภัณฑ์ของบริษัทฯ ให้เป็นที่รู้จักมากยิ่งขึ้น



- **ความรับผิดชอบต่อลูกค้า**

บริษัทได้กำหนดนโยบายการตั้งราคาที่ยุติธรรมและเหมาะสม โดยการพิจารณาเงื่อนไขทางการค้า การเจรจาทางธุรกิจ จะไม่มีรายการใดเป็นพิเศษโดยยึดหลักเสมือนกับการทำรายการกับบุคคลภายนอก (Arm's Length Basis) ทุกรายการ นอกจากนี้บริษัทยังมีนโยบายที่จะจัดหาและปรับปรุงระบบการให้บริการที่เหมาะสม และเป็นไปตามเงื่อนไขทางการค้า และเปิดเผยข้อมูลข่าวสารที่เกี่ยวข้องและเป็นประโยชน์ ถูกต้องครบถ้วน ทันเวลา และไม่บิดเบือนข้อเท็จจริง โดยคำนึงถึงการรักษาสารสนเทศที่เป็นความลับของลูกค้าเสมือนหนึ่งสารสนเทศของบริษัทฯ และไม่นำไปใช้เพื่อประโยชน์ของตนเองและพวกพ้อง

- **ด้านความพึงพอใจในสินค้าและบริการ**

บริษัทได้คำนึงถึงความพึงพอใจของลูกค้าจึงได้ดำเนินการสำรวจความต้องการของลูกค้ารวมถึงความคาดหวังของลูกค้านั้น และมีช่องทางการรับข้อร้องเรียนและวิธีการจัดการกับข้อร้องเรียนทั้งด้านสินค้าและบริการ

บริษัทได้จัดส่งแบบสำรวจความพึงพอใจให้ลูกค้าเป็นประจำทุกปี และยังรับฟังความคิดเห็นจากลูกค้าหลายช่องทาง อาทิ ช่องทางร้องเรียน อีเมล โทรศัพท์ และโซเชียลมีเดีย และในระหว่างปีบริษัทได้ไปเยี่ยมเยียนลูกค้า ณ สำนักงาน สถานประกอบการของลูกค้าและเข้าร่วมงานแสดงสินค้าในประเทศต่าง ๆ เพื่อพบปะกับลูกค้าซึ่งช่วยให้บริษัทสามารถติดตามสถานการณ์ภาวะการตลาดได้

ในปี 2564 บริษัทได้รับความพึงพอใจจากลูกค้าในระดับ ดี (Better) และมีข้อร้องเรียนจากลูกค้าในเรื่องสำคัญ ได้แก่ ความเสียหายของสินค้าจากการขนส่ง บริษัทได้ดำเนินการจัดการข้อร้องเรียนดังกล่าวแล้ว โดยการปรับเปลี่ยนวิธีการปฏิบัติงาน และใช้อุปกรณ์เพื่อลดความเสียหายที่เกิดขึ้น

เนื่องด้วยสถานการณ์การแพร่ระบาดไวรัส Covid -19 ที่มีมาตรการ Social Distancing บริษัทจึงไม่ได้เดินทางไปดำเนินกิจกรรมทางการตลาดในต่างประเทศและต่างประเทศบริษัทได้ใช้ช่องทางออนไลน์ สื่อโซเชียลต่าง ๆ เพื่อรายงานสถานการณ์ แลกเปลี่ยนข้อมูลทางธุรกิจรวมถึงการตรวจสอบกระบวนการผลิตต่าง ๆ ภายหลังมาตรการผ่านคลายบริษัทได้เปิดโอกาสให้ลูกค้าเข้าเยี่ยมชมกิจการอย่างเหมาะสม จำนวน 65 ครั้ง

### การบริการหลังการขาย (Customer Services)

ห่วงโซ่คุณค่าของธุรกิจ				
การบริหาร ปัจจัยการผลิต	การปฏิบัติการ	การกระจาย สินค้าและบริการ	การตลาด และการขาย	การบริการหลัง การขาย
<ul style="list-style-type: none"> <li>- การจัดหาและซื้อวัตถุดิบที่มีคุณภาพและปลอดภัย</li> <li>- การใช้วัตถุดิบในระบบ Contact farming ภายในประเทศ</li> <li>- กระบวนการจัดซื้อจัดหาที่ผ่านเกณฑ์การคัดเลือก</li> </ul>	<ul style="list-style-type: none"> <li>- การผลิต แปรรูป วัตถุดิบ และบรรจุภัณฑ์ที่เป็นมิตรต่อสิ่งแวดล้อม</li> <li>- การควบคุมคุณภาพสินค้าตามมาตรฐานกำหนด</li> <li>- ความปลอดภัยในกระบวนการผลิต</li> </ul>	<ul style="list-style-type: none"> <li>- ร้าน/ตลาด/คลัง/ศูนย์กระจายสินค้าและจำหน่ายที่ทำให้ประชาชนสามารถเข้าถึงได้ง่าย</li> <li>- บริการการขนส่งที่รวดเร็วและตรงเวลา</li> </ul>	<ul style="list-style-type: none"> <li>- การกำหนดราคาสินค้าและบริการอย่างเหมาะสม</li> <li>- การให้ข้อมูลเกี่ยวกับการบริโภคอย่างถูกต้องและครบถ้วน</li> </ul>	<ul style="list-style-type: none"> <li>- การรับประกันสินค้าและความพึงพอใจ</li> <li>- ศูนย์หรือหน่วยบริการรับความเห็นหรือข้อเสนอแนะเกี่ยวกับการบริโภค</li> </ul>

## (2) กิจกรรมสนับสนุน (Support Activities)

บริษัทได้ปฏิบัติตามกรอบกติกา การแข่งขันที่ดี รวมถึงหลักเลียงวิธีที่ไม่สุจริตเพื่อทำลายคู่แข่งทางการค้า โดยจะปฏิบัติตามสัญญาที่ทำร่วมกันอย่างเคร่งครัด เพื่อสร้างความสัมพันธ์ที่จะก่อให้เกิดประโยชน์ในระยะยาวกับทั้งสองฝ่าย



## การจัดซื้อจัดหา (Procurement)

บริษัทให้ความสำคัญต่อคู่ค้าที่มีชื่อเสียงที่ดี มีความเป็นมืออาชีพ และยึดมั่นในการ จริยธรรมอันดีเช่นเดียวกับบริษัท โดยมีหลักเกณฑ์ดังนี้

- ผลิตสินค้าหรือจำหน่ายสินค้ามีคุณภาพตรงความต้องการ และสามารถตรวจสอบได้
- เสนอราคาที่แข่งขันได้
- มีศักยภาพในการผลิต หรือจำหน่ายสินค้า และสามารถส่งมอบตรงตามเวลา
- มีการให้บริการหลังการขาย หรือสนับสนุนกิจการที่ส่งเสริมกลยุทธ์ด้านต่าง ๆ ของบริษัทได้
- เป็นพันธมิตรทางการค้าที่ดี แลกเปลี่ยนประสบการณ์ซึ่งกันและกันเพื่อนำไปสู่การพัฒนาธุรกิจ ร่วมกันให้เกิดประโยชน์ทั้งสองฝ่าย

## การปฏิบัติตามเงื่อนไขการชำระหนี้และการกู้ยืมตามข้อตกลงที่มี

บริษัทฯ มีการกำหนดเงื่อนไขและการปฏิบัติตามกับเจ้าหนี้ซึ่งเป็นสถาบันการเงินต่างๆ ที่ได้ให้การ สนับสนุนทางด้าน การเงินแก่บริษัทอย่างมีความเหมาะสมกับสถานะการดำเนินธุรกิจ ทั้งนี้บริษัทฯ ได้ทำ การดูแลสถานะการเงินของบริษัท เพื่อให้มั่นใจได้ว่าบริษัทฯ สามารถควบคุมความเสี่ยงในด้านการเงินได้ และพร้อมปฏิบัติตามเงื่อนไขการกู้ยืมเงินตามข้อตกลงโดย

- ปฏิบัติตามสัญญาหรือข้อตกลงต่าง ๆ ที่มีต่อเจ้าหนี้อย่างเคร่งครัด กรณีที่ไม่สามารถปฏิบัติตามได้ ต้องรีบเจรจากับเจ้าหนี้ล่วงหน้า เพื่อร่วมกันหาแนวทางแก้ไขและป้องกันไม่ให้เกิดความเสียหาย
- มุ่งมั่นบริหารงานเพื่อให้เจ้าหนี้มั่นใจในฐานะทางการเงิน และความสามารถในการชำระหนี้ที่ดี ของบริษัท
- บริหารเงินกู้ยืมให้เป็นไปตามวัตถุประสงค์ของการใช้เงิน ไม่นำเงินไปใช้ในทางที่อาจก่อให้เกิด ความเสียหายต่อบริษัท
- เปิดเผยข้อมูลทางการเงินแก่เจ้าหนี้อย่างครบถ้วน ถูกต้อง และทันเวลา

ในปี 2564 บริษัทได้ปฏิบัติตามสัญญาและข้อตกลงของเจ้าหนี้ และสถาบันการเงินซึ่งบริษัทได้ ชำระหนี้ตามกำหนดและบริหารการกู้ยืมให้เป็นไปตามวัตถุประสงค์ของบริษัท

## การพัฒนาเทคโนโลยีเพื่อสินค้าและบริหาร (Technology Development)

บริษัทร่วมมือกับภาครัฐและเอกชนเพื่อเป็นศูนย์กลางการวิจัยข้าวโพดหวานในมิติต่างๆ เช่น ประโยชน์ต่อสุขภาพ โดยจัดทำข้อมูลพื้นฐานของข้าวโพดหวานและเทคโนโลยีสำหรับกระบวนการผลิต และการสร้างมูลค่าเพิ่มให้กับผลิตภัณฑ์ที่มาจากข้าวโพดหวาน การศึกษาลักษณะทางประสาทสัมผัส ของผู้บริโภคข้าวโพดหวานเพื่อการพัฒนาผลิตภัณฑ์ใหม่

## การบริหารทรัพยากรบุคคล (Human Resource Management)

บริษัทจะลงทุนในด้านพัฒนาทรัพยากรมนุษย์ทุกระดับขั้นและสรรหาบุคลากรใหม่เข้ามาเพิ่มเติม เพื่อรองรับการเติบโตของบริษัท ทั้งในด้านบริหารและด้านแรงงานทักษะ (SKILL) ที่มาใช้เครื่องจักร เทคโนโลยีที่สูงขึ้น การฝึกอบรมภายในบริษัทจะพัฒนาห้องอบรมให้เป็นศูนย์ฝึกอบรมภายในหลักสูตร ต่างๆ ในการพัฒนาบุคลากร การวางแผนพัฒนาผู้สืบทอดตำแหน่งผู้บริหารของบริษัทในอนาคต ทั้งนี้ยัง รวมไปถึงโครงการอบรมและการบริหารงาน TQA ซึ่งเป็นเป้าหมายของบริษัทเพื่อเป็นเครื่องมือมาใช้ในการบริหารองค์กร และบุคลากรให้ทำงานอย่างมีประสิทธิภาพ

### โครงสร้างพื้นฐาน (Infrastructure)

ระบบบัญชีและการเงิน การบริหารจัดการองค์กร บริษัทได้นำระบบ ERP (Enterprise Resource Planning) มาใช้บริหารจัดการในองค์กร ทางด้านการจัดซื้อจัดหา การผลิต ระบบสินค้าคงคลัง ระบบต้นทุน ระบบการขาย รวมไปถึงระบบบัญชีการเงิน เพื่อช่วยสนับสนุนการทำงานที่มีประสิทธิภาพและทันเวลา โดยมีระบบ BI (Business Intelligence) ช่วยในการวิเคราะห์ข้อมูล และในปี 2564 บริษัทฯ ได้ร่วมมือกับ คู่ค้า ในประเทศ 2 ราย ในการพัฒนาการแลกเปลี่ยนข้อมูลทางธุรกิจ (EDI: Electronic Data Interchange) ในรูปแบบมาตรฐานสากล แบบอิเล็กทรอนิกส์ เพื่อลดความผิดพลาดของเอกสารข้อมูลต่าง ๆ เพิ่มความรวดเร็วและความถูกต้องในการรับ ส่ง เอกสาร ลดงานซ้ำซ้อนในการจัดการรับส่งเอกสาร

### 3.2.2 การวิเคราะห์ผู้มีส่วนได้เสียในห่วงโซ่คุณค่าของธุรกิจ

#### ลูกค้าและผู้มีส่วนได้ส่วนเสีย (CUSTOMERS and STAKEHOLDERS)

ผู้มีส่วนได้ส่วนเสียที่สำคัญ	ความต้องการและความคาดหวัง	กลไกการสื่อสาร/การจัดการด้านความสัมพันธ์
<b>กลุ่มลูกค้า (CUSTOMERS)</b>		
1. กลุ่มลูกค้าผู้นำเข้า/ส่งออกขนาดใหญ่ 2. กลุ่มลูกค้าค้าปลีกขนาดใหญ่ 3. กลุ่มลูกค้าธุรกิจผลิตอุตสาหกรรมอาหารและร้านอาหาร	<u>ผลิตภัณฑ์</u> <ul style="list-style-type: none"> <li>• ส่งสินค้า, ฉลาก, กล่อง ถูกต้องตามที่สั่งซื้อ</li> <li>• คุณภาพดีกว่า สม่าเสมอ</li> <li>• ส่งมอบทันเวลา</li> <li>• ปฏิบัติตามจริยธรรมของผู้ค้า</li> <li>• ส่งสินค้าถึงลูกค้าโดยไม่เสียหาย</li> <li>• ไม่มีข้อร้องเรียนจากลูกค้า หรือ ผู้บริโภค</li> </ul> <u>การบริการหลังการขาย</u> <ul style="list-style-type: none"> <li>• การตอบลูกค้าเร็ว</li> <li>• ข้อร้องเรียนจากลูกค้าหรือผู้บริโภคลดลง</li> </ul>	<ul style="list-style-type: none"> <li>• งานแสดงสินค้า</li> <li>• เยี่ยมลูกค้า</li> <li>• โทรศัพท์</li> <li>• อีเมล</li> <li>• สื่อสังคมออนไลน์</li> <li>• ลูกค้าเข้าเยี่ยมชมโรงงาน</li> </ul>
<b>กลุ่มผู้มีส่วนได้ส่วนเสีย (STAKEHOLDERS)</b>		
ผู้ถือหุ้น	<ul style="list-style-type: none"> <li>• การปันผลกำไร</li> <li>• การเติบโตของธุรกิจ</li> <li>• ราคาหุ้นสูง</li> <li>• บริหารงานอย่างโปร่งใส</li> </ul>	<ul style="list-style-type: none"> <li>• ประชุมผู้ถือหุ้นประจำปี</li> <li>• รายงานประจำปี</li> <li>• เว็บไซต์</li> <li>• อีเมล</li> <li>• พบปะนักลงทุน (Opportunity day)</li> <li>• สื่อสังคมออนไลน์</li> <li>• ลูกค้าเข้าเยี่ยมชมโรงงาน</li> </ul>
พนักงาน กลุ่มผู้บริหาร  กลุ่มพนักงาน	<ul style="list-style-type: none"> <li>• ความรู้สึกมีคุณค่า (Value Of Work)</li> <li>• ฝึกอบรมพัฒนาศักยภาพ</li> <li>• ปฏิบัติตามกฎหมายแรงงาน</li> <li>• ความปลอดภัยในการทำงาน</li> <li>• สภาพแวดล้อมในการทำงาน</li> <li>• การฝึกอบรม</li> <li>• สวัสดิการพนักงาน</li> <li>• โรงงาน ขาว - เขียว</li> <li>• ยกย่องชมเชยให้รางวัล</li> </ul>	<b>กลุ่มผู้บริหาร</b> <ul style="list-style-type: none"> <li>• การประชุม</li> <li>• สื่อสังคมออนไลน์</li> <li>• การอบรม</li> </ul> <b>กลุ่มพนักงาน</b> <ul style="list-style-type: none"> <li>• ประชุมก่อนเริ่มงาน</li> <li>• ประกาศ</li> <li>• เสียงตามสาย</li> <li>• การอบรม</li> <li>• การสอนงาน</li> </ul>

ผู้มีส่วนได้ส่วนเสียที่สำคัญ	ความต้องการและความคาดหวัง	กลไกการสื่อสาร/การจัดการด้านความสัมพันธ์
<b>กลุ่มผู้มีส่วนได้ส่วนเสีย (STAKEHOLDERS)</b>		
ชุมชน	1. ควบคุมการดำเนินธุรกิจไม่ให้มีผลกระทบด้านความปลอดภัยและสิ่งแวดล้อม ต่อการดำรงชีวิตของชุมชน 2. ได้รับการสนับสนุนอย่างยั่งยืน	<ul style="list-style-type: none"> <li>• พบผู้นำชุมชน</li> <li>• ร่วมกิจกรรมชุมชน</li> <li>• การรับซื้อร่องเรียน</li> </ul>

### ผู้ส่งมอบและพันธมิตร (SUPPLIERS & PARTNERS)

ผู้ส่งมอบและคู่ความร่วมมือ อย่างเป็นทางการที่สำคัญ	บทบาทในระบบงาน	บทบาทในการสร้างนวัตกรรม	ข้อกำหนดที่สำคัญของห่วงโซ่อุปทาน	กลไกการสื่อสาร/จัดการด้านความสัมพันธ์
<b>ผู้ส่งมอบ (SUPPLIERS)</b>				
ผู้ผลิตและจำหน่ายเมล็ดพันธุ์	<ul style="list-style-type: none"> <li>• เป็นผู้ผลิตเมล็ดพันธุ์ข้าวโพดหวานและจำหน่ายให้ กับชนสรวิหเพื่อจำหน่ายให้กับเกษตรกรในงานส่งเสริมปลูกข้าวโพดหวาน</li> </ul>	<ul style="list-style-type: none"> <li>• ปรับปรุงสายพันธุ์ข้าวโพดหวานตอบสนองความต้องการของเกษตรกรและลูกค้า</li> <li>• คุณค่าทางอาหาร</li> <li>• เพิ่มผลผลิต/ไร่ (Yield) สูง</li> </ul>	1.ด้านคุณภาพ สี, ความหวาน (Brix), ขนาดฝัก, รสชาติ, ต้านทานโรค 2.ผลผลิต ต้น/ไร่ (Yield)	<ul style="list-style-type: none"> <li>• ประชุม</li> <li>• สัมมนา</li> <li>• การเยี่ยมชมแปลงสาธิต</li> <li>• โทรศัพท์</li> <li>• อีเมล</li> <li>• สื่อสังคมออนไลน์</li> </ul>
ผู้ปลูกและจำหน่ายวัตถุดิบ <ul style="list-style-type: none"> <li>• ผู้รวบรวมวัตถุดิบ</li> <li>• เกษตรกร</li> </ul>	<ul style="list-style-type: none"> <li>• เป็นผู้ปลูกข้าวโพด</li> <li>• เป็นผู้นำส่งวัตถุดิบให้กับโรงงาน</li> </ul>	<ul style="list-style-type: none"> <li>• ปลูกได้ตลอดปี</li> <li>• เพิ่มผลผลิต/ไร่</li> <li>• การใช้เทคโนโลยีในการลดต้นทุน</li> </ul>	<ul style="list-style-type: none"> <li>• ส่งมอบสม่ำเสมอ</li> <li>• คุณภาพวัตถุดิบดี</li> </ul>	<ul style="list-style-type: none"> <li>• สื่อสังคมออนไลน์</li> <li>• ประชุม</li> <li>• เยี่ยมแปลงปลูก</li> <li>• เยี่ยมชมโรงงาน</li> <li>• ส่งเสริมความรู้ความเข้าใจในการปลูก</li> <li>• เพิ่มผลผลิต/ไร่</li> <li>• การใช้ยาฆ่าแมลงที่ถูกต้อง</li> </ul>
ผู้ผลิตจำหน่ายภาชนะบรรจุ <ul style="list-style-type: none"> <li>• กระป๋อง</li> <li>• ถุง Pouch</li> </ul>	เป็นผู้ผลิตและขายภาชนะบรรจุให้กับโรงงาน	<ul style="list-style-type: none"> <li>• ภาชนะบรรจุที่เป็นมิตรกับสิ่งแวดล้อม</li> <li>• ร่วมกันพัฒนาผลิตภัณฑ์เพื่อปรับปรุงคุณภาพ</li> <li>• ระบบคุณภาพสากล</li> </ul>	<ul style="list-style-type: none"> <li>• คุณภาพดี</li> <li>• ส่งมอบตรงเวลา</li> <li>• ราคาเหมาะสม</li> </ul>	<ul style="list-style-type: none"> <li>• อีเมล</li> <li>• โทรศัพท์</li> <li>• การพบปะแลกเปลี่ยนความคิดเห็น</li> <li>• การตรวจประเมินคุณภาพ</li> </ul>
ผู้ผลิตจำหน่าย <ul style="list-style-type: none"> <li>• กล่อง-ฉลาก</li> </ul>	เป็นผู้ผลิตและขาย กล่อง <ul style="list-style-type: none"> <li>• ฉลากให้กับโรงงาน</li> </ul>	<ul style="list-style-type: none"> <li>• ภาชนะบรรจุที่เป็นมิตรกับสิ่งแวดล้อม</li> <li>• ร่วมกันพัฒนาผลิตภัณฑ์เพื่อปรับปรุงคุณภาพ</li> <li>• ระบบคุณภาพสากล</li> </ul>	<ul style="list-style-type: none"> <li>• คุณภาพดี</li> <li>• ส่งมอบตรงเวลา</li> <li>• ราคาเหมาะสม</li> </ul>	<ul style="list-style-type: none"> <li>• อีเมล</li> <li>• โทรศัพท์</li> <li>• การพบปะแลกเปลี่ยนความคิดเห็น</li> <li>• การตรวจประเมินคุณภาพ</li> </ul>

ผู้ส่งมอบและ คู่ความร่วมมือ อย่างเป็นทางการ ที่สำคัญ	บทบาทในระบบงาน	บทบาทในการสร้าง นวัตกรรม	ข้อกำหนดที่สำคัญ ของห่วงโซ่อุปทาน	กลไกการ สื่อสาร/ จัดการด้าน ความสัมพันธ์
ผู้จำหน่าย • สารประกอบ (แป้ง, น้ำตาล,เกลือ)	เป็นผู้จำหน่าย สารประกอบให้กับโรงงาน	<ul style="list-style-type: none"> <li>• ภาชนะบรรจุที่เป็นมิตรกับสิ่งแวดล้อม</li> <li>• ร่วมกันพัฒนาผลิตภัณฑ์เพื่อปรับปรุงคุณภาพ</li> <li>• ระบบคุณภาพสากล</li> </ul>	<ul style="list-style-type: none"> <li>• คุณภาพดี</li> <li>• ส่งมอบตรงเวลา</li> <li>• ราคาเหมาะสม</li> </ul>	<ul style="list-style-type: none"> <li>• อีเมล</li> <li>• โทรศัพท์</li> <li>• การพบปะแลกเปลี่ยนความคิดเห็น</li> <li>• การตรวจประเมินคุณภาพ</li> </ul>
บริษัทขนส่งสินค้า	เป็นผู้รับจ้างขนส่งสินค้า		ขนส่งถึงลูกค้าโดยไม่เสียหาย	<ul style="list-style-type: none"> <li>• อีเมล</li> <li>• โทรศัพท์</li> </ul>
<b>คู่ความร่วมมืออย่างเป็นทางการ (PARTNERS)</b>				
ธนาคาร	สนับสนุนด้านการเงินและ ธุรกรรมด้าน ซื้อ - ขาย	<ul style="list-style-type: none"> <li>• แหล่งเงินทุน</li> </ul>	<ul style="list-style-type: none"> <li>• ปฏิบัติตามสัญญาหรือข้อตกลงต่าง ๆ</li> <li>• ควบคุมภายใต้ผลการดำเนินงานที่ดีขึ้น</li> </ul>	<ul style="list-style-type: none"> <li>• โทรศัพท์</li> <li>• การพบปะแลกเปลี่ยนความคิดเห็น</li> <li>• รายงานประจำปี</li> <li>• ใช้เงินถูกต้องตามวัตถุประสงค์</li> <li>• ความโปร่งใส</li> </ul>

### 3.3. การจัดการด้านความยั่งยืนในมิติสิ่งแวดล้อม

#### 3.3.1 นโยบายและแนวปฏิบัติด้านสิ่งแวดล้อม

บริษัท ชันสรีร จำกัด (มหาชน) ได้ตระหนักถึงความรับผิดชอบต่อสังคมและสิ่งแวดล้อมจากการดำเนินกิจการในทุกขั้นตอนโดยการนำระบบการจัดการด้านสิ่งแวดล้อม ISO 14001:2015 มาใช้ในการดำเนินธุรกิจให้เป็นที่ยอมรับ และกำหนดให้พนักงานทุกคนปฏิบัติ โดยเผยแพร่ต่อสาธารณชนภายใต้เจตจำนงดังต่อไปนี้

- ปฏิบัติตามกฎหมาย และมาตรฐานด้านสิ่งแวดล้อมอย่างเคร่งครัด
- ป้องกันการเกิดอุบัติเหตุ และอุบัติภัยต่างๆ จากการดำเนินกิจการซึ่งอาจส่งผลกระทบต่อสิ่งแวดล้อม ตลอดจนเตรียมพร้อมตอบโต้ภาวะฉุกเฉินที่อาจเกิดขึ้น
- มุ่งเน้นลดการใช้พลังงานและทรัพยากรภายในบริษัทฯ ลดการใช้ปัจจัยต่างๆ ในการดำเนินกิจการ โดยใช้อย่างประหยัด และมีประสิทธิภาพสูงสุด และมุ่งเน้นลดการเกิดของเสียจากกระบวนการผลิตให้น้อยที่สุดในทุกขั้นตอนกระบวนการผลิต
- ส่งเสริม และพัฒนาผลิตภัณฑ์ และขั้นตอนต่างๆ ในกระบวนการผลิตและสภาพภูมิทัศน์บริเวณรอบอาคารผลิต ให้ส่งผลกระทบต่อสิ่งแวดล้อมน้อยที่สุด อย่างต่อเนื่อง และสม่ำเสมอ
- ส่งเสริมให้นำพลังงานจากธรรมชาติหรือพลังงานชีวมวลมาใช้ใหม่เพื่อให้เกิดประโยชน์สูงสุดอย่างต่อเนื่อง
- ส่งเสริมให้มีการดำเนินการด้านความรับผิดชอบต่อสังคมชุมชนรอบข้างเพื่อให้เกิดปฏิสัมพันธ์ที่ดีและดำเนินการที่ลดผลกระทบด้านสิ่งแวดล้อมอย่างสม่ำเสมอ

## การให้ความรู้และฝึกอบรมพนักงานในเรื่องสิ่งแวดล้อม

บริษัทได้กำหนดให้พนักงานเข้าใหม่ทุกคนได้รับการอบรมเรื่องสิ่งแวดล้อมตามมาตรฐานระบบการจัดการสิ่งแวดล้อม (Environment Management System) ISO 14001:2015

### 3.3.2 ผลการดำเนินงานด้านสิ่งแวดล้อม

บริษัทได้ผลักดันให้เกิดการใช้ทรัพยากรอย่างมีประสิทธิภาพในทุกกระบวนการห่วงโซ่อุปทานของบริษัท ดังนี้

#### (1) การจัดการพลังงาน

จากนโยบายการลดการพึ่งพาพลังงานหรือเชื้อเพลิงที่ใช้แล้วหมดไป ในปี 2561 บริษัทได้เริ่มดำเนินการโครงการผลิตไฟฟ้าจากพลังงานแสงอาทิตย์ (Solar PV Rooftop) เพื่อผลิตไฟฟ้าใช้เองภายในโรงงานและอาคาร ซึ่งถือว่าเป็นหนึ่งในพลังงานทดแทนที่มีประโยชน์ เนื่องจากการใช้แสงอาทิตย์ ซึ่งเป็นทรัพยากรธรรมชาติที่มีอยู่แล้วและเป็นพลังงานสะอาด ไม่ก่อมลพิษใดๆที่ส่งผลต่อสิ่งแวดล้อมเป็นพิษ โดยได้เริ่มการติดตั้งแผงโซลาร์เซลล์ (Solar PV rooftop) สามารถผลิตไฟฟ้า 1,600 เมกกะวัตต์ ส่งผลให้บริษัทลดค่าไฟฟ้าได้ร้อยละ 10 ในปี 2563 บริษัทจึงได้ดำเนินการเพิ่มกำลังการผลิตจากการติดตั้งแผงโซลาร์เซลล์ (Solar PV rooftop) จากเดิม 500 กิโลวัตต์ชั่วโมง เป็น 765 กิโลวัตต์ชั่วโมง



#### (2) การจัดการน้ำ

บริษัทมีการใช้น้ำบาดาล เป็นแหล่งน้ำดิบในการผลิตน้ำใช้ภายในโรงงาน โดยบริษัท มีระบบกระบวนการผลิตที่ได้มาตรฐาน และมีการควบคุมปริมาณการใช้น้ำในแต่ละส่วนงานให้มีประสิทธิภาพสูงสุด บริษัทมีการจัดการน้ำทิ้งอย่างมีประสิทธิภาพ โดยน้ำทิ้งที่ผ่านการบำบัดร้อยละ 80 ของปริมาณน้ำทิ้งทั้งหมด ได้นำกลับมาใช้ประโยชน์ในระบบสุขาภิบาล สาธารณูปโภค และใช้ในงานภูมิทัศน์ ในอนาคต บริษัทมีแผนจะดำเนินการสร้างระบบการรีไซเคิลน้ำกลับมาใช้ใหม่ โดยนำกลับมาใช้ในส่วนงานที่ไม่สัมผัสกับผลิตภัณฑ์โดยตรง



บริษัท มีโครงการ Big Smart Farm ซึ่งมีวัตถุประสงค์เพื่อช่วยเหลือเกษตรกรให้มีการบริหารน้ำให้สามารถปลูกข้าวโพดหวานได้ตลอดทั้งปี โดยเป็นโครงการเจาะน้ำบาดาลและระบบปั๊มน้ำพลังงานแสงอาทิตย์ (Solar pump) ซึ่งจะทำให้มีน้ำที่เพียงพอใช้ในการเพาะปลูกตลอดทั้งปี พื้นที่ 30-50 ไร่ต่อ 1 จุด โดยมีเป้าหมาย 250 จุด ในระยะเวลา 3-5 ปี ซึ่งจะทำให้ผลผลิตต่อไร่สูงขึ้น



### (3) การจัดการขยะ ของเสีย และมลพิษ

บริษัทมีการจัดการของเสียที่เกิดจากกระบวนการผลิตให้มีคุณค่าทางเศรษฐกิจ คือ เปลือกและซังข้าวโพดนำไปใช้เป็นอาหารหลักในการเลี้ยงวัวนมสำหรับเกษตรกรและสหกรณ์โคนม ถือเป็นแหล่งอาหารหายากที่มีคุณค่าและต้นทุนต่ำสำหรับฟาร์มเลี้ยงโคนม นอกจากนี้ ในปี 2564 บริษัทได้อนุมัติโครงการผลิตก๊าซชีวภาพจากซังข้าวโพดเพื่อเป็นเชื้อเพลิงในการผลิตกระแสไฟฟ้า ลดปริมาณการใช้พลังงานไฟฟ้าภายในโรงงาน บริษัทได้มีการจัดการขยะของเสีย ที่เกิดขึ้นในกระบวนการผลิต เป็นไปตามหลัก 3R (Reduce Reuse Recycle) มีระบบการจัดการคัดแยกขยะ ควบคู่ไปกับการสร้างจิตสำนึกให้กับพนักงานในโรงงาน ในปี 2564 มีปริมาณขยะทั่วไป 125,220 กิโลกรัม ขยะรีไซเคิล เช่น กระจก กระดาษ เศษพลาสติก รวม 163,250 กิโลกรัม ซึ่งขยะเหล่านี้บริษัทได้ใช้บริการรับจ้างทิ้งขยะเพื่อไปกำจัดอย่างถูกต้องตามกฎหมาย

นอกจากนี้บริษัท มีการตรวจวัดคุณภาพสิ่งแวดล้อมอย่างน้อยปีละ 1 ครั้ง โดยในปี 2564 พบว่า ค่ามาตรฐานคุณภาพอากาศ เสียง แสงสว่าง อยู่ในเกณฑ์ปกติตามที่กฎหมายกำหนด



### (4) การจัดการเพื่อลดปัญหาก๊าซเรือนกระจก

ในปี 2564 บริษัทได้ดำเนินการจัดเก็บข้อมูล ปริมาณการปล่อยก๊าซเรือนกระจก เพื่อประเมินปริมาณการปล่อยก๊าซเรือนกระจกภายใต้การดำเนินงาน ของบริษัท ชันสวิท จำกัด (มหาชน) และบริษัทย่อย เป็นปีแรก ทั้งทางตรง ทางอ้อม (Direct and Indirect GHG emission ) ดังนี้

- การปล่อยก๊าซเรือนกระจกทางตรง ขอบเขตประเภทที่ 1 (GHG Emission Scope 1) คือ กิจกรรมที่หน่วยงานภายในบริษัท และ บริษัทย่อย เป็นผู้ดำเนินงานเอง ถือเป็นการปล่อยก๊าซเรือนกระจกทางตรง โดย กิจกรรมใน Scope 1 ได้แก่ การเผาไหม้เชื้อเพลิง น้ำมัน ก๊าซ LPG ชีวมวล เพื่อใช้สำหรับกิจกรรมในการผลิต ยานพาหนะ เครื่องจักร อุปกรณ์ ต่าง ๆ รวมถึงการเผาไหม้ Biogas การบำบัดน้ำเสีย และการรั่วไหลของสารทำความเย็น เป็นต้น
- การปล่อยก๊าซเรือนกระจกทางอ้อม ขอบเขตประเภทที่ 2 (GHG Emission Scope 2) คือ กิจกรรมจากการใช้พลังงานที่ซื้อพลังงานไฟฟ้ามาใช้ในองค์กร

วัตถุประสงค์เพื่อใช้เป็นข้อมูลสนับสนุน การบริหารจัดการความเสี่ยงและโอกาสจากการเปลี่ยนแปลงของสภาพภูมิอากาศ (Climate Risks and Opportunities) รวมถึงเป็นตัววัดในการระบุเป้าหมายและบรรลุเป้าหมาย

**ข้อมูลจากรายงานการปล่อยและดูดกลับก๊าซเรือนกระจกขององค์กร  
ตั้งแต่ 1 มกราคม -31 ธันวาคม 2564**

ขอบเขต	กิจกรรมหลัก	ต้นคาร์บอนไดออกไซด์เทียบเท่า (kgCO <sub>2</sub> e)
Scope 1	การเผาไหม้เชื้อเพลิงน้ำมัน LPG ชีวมวล รวมถึง Biogas เพื่อใช้สำหรับกิจกรรมในการผลิต ยานพาหนะ เครื่องจักร อุปกรณ์ ต่าง ๆ การบำบัดน้ำเสีย และการรั่วไหลของสารทำความเย็น	4,954
Scope 2	การใช้ไฟฟ้าในอาคารผลิตคลังสินค้า และอาคารสำนักงาน	6,870
<b>รวม Scope 1 + 2</b>		<b>11,833</b>

เมื่อคำนวณปริมาณการปล่อยก๊าซเรือนกระจกต่อหน่วยรายได้จากการขาย เท่ากับ 3.97 ต้นคาร์บอนไดออกไซด์หรือเทียบเท่าต่อล้านบาท โดยผู้ทวนสอบ คือ ผศ.ดร.ณภัทร จักรวัฒนา  
หมายเหตุ: ไม่รวมที่ดิน 1,045 ไร่ ตั้งอยู่ที่ หมู่ที่ ๑ อ.แม่วาง จ.เชียงใหม่

ทั้งนี้ บริษัทมีเป้าหมายการลดก๊าซเรือนกระจก ภายใน 3 ปี ไม่น้อยกว่าร้อยละ 10 จากปีฐาน 2564 โดยดำเนินการพัฒนากลยุทธ์ด้านการเปลี่ยนแปลงสภาพภูมิอากาศ ให้สอดคล้องกับมาตรฐาน และกรอบการทำงานระดับสากลที่ได้รับการยอมรับ โดยมีมาตรการดังนี้

1. ปรับปรุงกระบวนการผลิต
2. นำเทคโนโลยีมาช่วยในการลดการปล่อยก๊าซเรือนกระจก
3. ส่งเสริมให้มีการใช้พลังงานอย่างมีประสิทธิภาพ

ในปี 2564 บริษัทได้ดำเนินการลดก๊าซเรือนกระจก ที่เกิดจากกระบวนการผลิตทั้งในองค์กร และ ผู้ที่เกี่ยวข้องโดยให้ความสำคัญตั้งแต่การจัดหาวัตถุดิบ การขนส่ง โดยกำหนดรถขนส่งที่ใช้มาตรฐานการปล่อย ไอเสีย Euro 3 ขึ้นไป และติดตั้ง GPS เพื่อเข้มงวดในการปล่อยปริมาณมลพิษจากรถขนส่ง การผลิต การจัดการของเสีย โดยการจัดการของเสียจากการผลิต เช่น น้ำเสียผลิต Biogas ชั่งข้าวโพด ใช้เป็นเชื้อเพลิง เป็นต้น ซึ่งแนวทางในการลดการเกิดขยะตั้งแต่ต้นทาง ทำให้ปริมาณขยะที่ต้องนำไปกำจัดให้ลดเหลือน้อยที่สุด รวมไปถึงการเลือกใช้พลังงานสะอาด และได้เปลี่ยนการใช้รถโฟล์คลิฟท์จากเดิมที่ใช้ก๊าซ LPG เป็นการใช้พลังงานไฟฟ้าจำนวน 8 คัน

นอกจากนี้บริษัทยังมีนโยบายการลดการใช้กระดาษในองค์กรอย่างต่อเนื่องโดยการนำเทคโนโลยีเข้ามาใช้ทดแทนการทำงานในรูปแบบของกระดาษและเปลี่ยนการจัดเก็บข้อมูลและเอกสารในรูปแบบไฟล์ ทำให้อัตราการใช้กระดาษในองค์กรลดลงและยังช่วยประหยัดพลังงาน ลดการสืบค้นเอกสารที่จำเป็นในเวลาเร่งด่วน และลดการใช้พื้นที่ในการเก็บเอกสาร ซึ่งจะช่วยให้มีการจัดการระบบงานได้คล่องตัว โดยบริษัทได้จัดซื้อแท็บเล็ต (Tablet) เพิ่ม จำนวน 28 เครื่อง รวมเป็น 67 เพื่อใช้งานบันทึกข้อมูลทดแทนการทำงานในรูปแบบกระดาษ ในหน่วยงาน การผลิต คุณภาพ วิศวกรรม และสำนักงานที่มีปริมาณการใช้กระดาษจำนวนมากและมีระยะเวลาการจัดเก็บเอกสารอย่างน้อย 4-5 ปี เพื่อเก็บไว้เป็นหลักฐานในการสืบค้นทางด้านคุณภาพ

อีกทั้งมีการรณรงค์ให้พนักงานใช้กระดาษอย่างประหยัด เช่น ปรับขนาดกระดาษให้ลดลงเพื่อเหมาะสมกับการใช้งาน การใช้กระดาษ 2 หน้า เป็นต้น หลังจากได้ดำเนินโครงการดังกล่าวแล้ว ในปี 2564 บริษัทสามารถลดจำนวนกระดาษ และค่าใช้จ่ายในการซื้อกระดาษลง ดังนี้

#### ข้อมูลการใช้กระดาษในองค์กร

ยอดการสั่งซื้อกระดาษ	ปี 2562	ปี 2563	ปี 2564
จำนวน (รีม/ปี)	2,640	1,733	1,212
มูลค่า (บาท)	200,640	131,733	92,112

### 3.4. การจัดการความยั่งยืนในมิติสังคม

#### 3.4.1 นโยบายและแนวปฏิบัติด้านสังคม

บริษัทมีนโยบายด้านสิทธิมนุษยชน โดยยึดมั่นและปฏิบัติตามหลักปรัชญาสากลว่าด้วยสิทธิมนุษยชน (Universal Declaration of Human Rights) และหลักการชี้แนะของสหประชาชาติว่าด้วยธุรกิจกับสิทธิมนุษยชน (The United Nations Guiding Principles on Business and Human Rights: “UNGPs”) โดยให้ความสำคัญต่อการปฏิบัติด้านแรงงานและการเคารพสิทธิมนุษยชนอย่างเป็นธรรม เท่าเทียม และไม่เลือกปฏิบัติ ทั้งในด้านการจ้างงาน การจ่ายค่าตอบแทน การเลื่อนตำแหน่ง การฝึกอบรมและพัฒนาพนักงาน โดยไม่แบ่งแยกความแตกต่างทางเพศ อายุ สถาบันการศึกษา เชื้อชาติ และศาสนา รวมทั้งสนับสนุนการจ้างงานแก่กลุ่มผู้ด้อยโอกาส ได้แก่ ผู้พิการ ผู้สูงอายุ ผู้พื้นโทษ เพื่อสร้างโอกาส สร้างอาชีพ และรายได้ที่มั่นคง และเป็นส่วนหนึ่งของการบรรลุเป้าหมายการพัฒนาที่ยั่งยืน (SDGs) ของประเทศและโลก นอกจากนั้นเพื่อให้พนักงานและบุคลากรทุกคนเกิดความรู้สึกผูกพันเป็นครอบครัวเดียวกันกับองค์กร

#### 3.4.2 ผลการดำเนินงานด้านสังคม

##### (1) ด้านสิทธิมนุษยชน

บริษัทปฏิบัติตามหลักสิทธิมนุษยชนตั้งแต่การจ้างแรงงานจนถึงการดูแลพนักงานและบุคลากร เพื่อให้พนักงานและบุคลากรทุกคนเกิดความรู้สึกผูกพันเป็นครอบครัวเดียวกับองค์กรอย่างเป็นธรรม โดยบริษัทได้กำหนดโครงสร้างผลตอบแทนที่เหมาะสมสอดคล้องกับอัตราตลาด ตามความรู้ความสามารถ ความรับผิดชอบต่องานที่ทำงาน และพฤติกรรม ในปี 2564 บริษัทมีการดำเนินงานด้านพนักงานที่สำคัญ ดังนี้

#### การจ้างงาน

รายละเอียด	จำนวนพนักงาน (คน)	
	ชาย	หญิง
พนักงานประจำ (รายวัน)	327	577
พนักงานประจำ (รายเดือน)	140	131
พนักงานผู้พิการ	12	1
รวม	479	709
รวมทั้งสิ้น	1,188	

ในปี 2564 บริษัทไม่มีการใช้แรงงานเด็ก หรือละเมิดสิทธิมนุษยชนแต่อย่างใด ทั้งนี้บริษัทได้มีการจ้างแรงงานคนพิการที่เหมาะสมกับสภาพลักษณะงานจำนวน 13 คนเพื่อส่งเสริมให้ผู้พิการได้ใช้ศักยภาพของตนเอง และสามารถดำรงชีวิตอยู่ได้ ไม่เป็นภาระของครอบครัว

## (2) การพัฒนาพนักงาน

บริษัทตระหนักถึงความสำคัญของการพัฒนาบุคลากรเพื่อเสริมสร้างความรู้ความสามารถให้แก่พนักงาน เพื่อสนับสนุนและพัฒนาความสามารถของพนักงานให้มีความเป็นมืออาชีพ สร้างคุณภาพชีวิตที่ดีและเกิดความภาคภูมิใจในการเป็นส่วนหนึ่งขององค์กร โดยได้กำหนดแผนการพัฒนาบุคลากรเป็นแผนการฝึกอบรมประจำปีสำหรับการอบรมเพื่อเพิ่มทักษะในการทำงาน ทั้งการอบรมภายในบริษัทและส่งเข้ารับการอบรมในหลักสูตรของหน่วยงานภายนอก ตลอดจนการดูงานทั้งในและต่างประเทศ รวมถึงมีการจัดให้มีสวัสดิการในรูปแบบต่างๆ ให้กับบุคลากรเพื่อเป็นการสร้างขวัญและกำลังใจในการทำงานของพนักงานในระยะยาว

บริษัทได้มีการกำหนดตำแหน่งงานหลักขององค์กรโดยฝ่ายบุคคลได้ทำงานร่วมกับผู้บริหารในหน่วยงานหลักขององค์กร อีกทั้งได้วางแผนการพัฒนาผู้สืบทอดตำแหน่งและกำหนดให้มีการประเมินผลการพัฒนาเพื่อให้มั่นใจว่าพนักงานและองค์กรจะได้รับประโยชน์อย่างเต็มที่

ในปี 2564 บริษัทจัดหลักสูตรอบรมพนักงานเพื่อเพิ่มทักษะและศักยภาพในการทำงานแก่พนักงานจำนวน 17 หลักสูตร โดยมีจำนวนชั่วโมงอบรมหรือกิจกรรมพัฒนาความรู้เฉลี่ยของพนักงาน 37 ชั่วโมงต่อคนต่อปีจากเป้าหมาย 24 ชั่วโมงต่อคนต่อปี

บริษัทมุ่งมั่นที่จะปรับปรุงและจัดหาสวัสดิการที่ดี และประโยชน์อื่นที่เหมาะสมตามที่กฎหมายกำหนดเช่นประกันสังคม กองทุนสำรองเลี้ยงชีพ ตรวจสอบสุขภาพประจำปี จัดห้องพยาบาลที่มีเจ้าหน้าที่ประจำ และนอกเหนือจากที่กฎหมายกำหนด เช่น การประกันอุบัติเหตุสำหรับพนักงานและผู้บริหารที่เดินทางไปปฏิบัติงานนอกสถานที่ การตรวจสอบสุขภาพประจำปี การจัดให้มีเครื่องดื่มบริการพนักงาน เป็นต้น

## (3) ความปลอดภัยในชีวิตและทรัพย์สิน

บริษัทได้ตระหนักถึงความปลอดภัย อาชีวอนามัย และสิ่งแวดล้อมว่า เป็นสิ่งสำคัญของการดำเนินธุรกิจและการเติบโตของธุรกิจอย่างยั่งยืนจึงมีนโยบายด้านความปลอดภัยเพื่อเป็นการดูแลรักษาสภาพแวดล้อมในการทำงาน โดยคำนึงถึงความปลอดภัยในการทำงานและคุณภาพชีวิตของพนักงานเป็นสำคัญ

บริษัทจึงพัฒนาและปรับปรุงประสิทธิภาพการดำเนินงานด้านความปลอดภัยอย่างต่อเนื่องเพื่อลดความเสี่ยงจากการเจ็บป่วย บาดเจ็บ หรือเสียชีวิต และดูแลคุณภาพชีวิตของพนักงานหรือลูกจ้างอย่างเหมาะสม โดยมีการดำเนินงานที่สำคัญดังนี้

1. ปฏิบัติตามกฎหมายด้านความปลอดภัยที่เกี่ยวข้อง
2. จัดให้มีคู่มือความปลอดภัยในการทำงานและอบรมพนักงานให้ทราบถึงนโยบายความปลอดภัย สาเหตุการเกิดอุบัติเหตุ มาตรการป้องกัน
3. การตรวจสอบ ควบคุม และค้นหาความเสี่ยง
4. การตรวจสอบ ตรวจวัด ด้านความปลอดภัย
5. ทำโครงการส่งเสริมด้านความปลอดภัย

บริษัทได้มีจัดให้มีคู่มือความปลอดภัยในการทำงานและอบรมพนักงานให้ทราบถึงนโยบายความปลอดภัย สาเหตุการเกิดอุบัติเหตุ มาตรการป้องกันและการปฏิบัติงานเฉพาะด้านให้ปลอดภัยสำหรับพนักงานงานใหม่และมีการทบทวนโดยบรรจุเข้าเป็นหลักสูตรโดยพิจารณากำหนดการอบรมตามความเหมาะสม และหัวหน้างานได้แจ้งถึงความปลอดภัยในการทำงานในที่ประชุมก่อนเข้าทำงาน (Morning talk)

บริษัทมีการดำเนินงานด้านความปลอดภัยในชีวิตประจำวันดังนี้

ในปี 2564 บริษัทได้จัดให้มีการฝึกอบรมหลักสูตร การดับเพลิงขั้นต้นและการอพยพหนีไฟ รวมถึงอบรมบุคลากรด้านความปลอดภัยเฉพาะด้านต่าง ๆ เช่น การขับรถโฟล์คลิฟท์ให้ปลอดภัย การบังคับปั่นจักรยานความปลอดภัยเกี่ยวกับไฟฟ้า เจ้าหน้าที่ปลอดภัย เป็นต้น

### สถิติการเกิดอุบัติเหตุหรืออัตราการบาดเจ็บที่เกิดจากการทำงานปี 2564

จำนวนอุบัติเหตุระหว่างปีถึงชั้นหยุดงานไม่เกิน 3 วัน	25	ครั้ง
จำนวนอุบัติเหตุระหว่างปีถึงชั้นหยุดงานเกิน 3 วัน	15	ครั้ง
จำนวนพนักงานเสียชีวิตจากอุบัติเหตุเกี่ยวข้องกับการทำงาน	ไม่มี	
จำนวนวันหยุดงานเนื่องจากอุบัติเหตุระหว่างการทำงานรวมทั้งหมด	153	วัน

บันทึกสถิติข้อมูลอัตราการบาดเจ็บถึงชั้นหยุดงานของพนักงาน (LTIFR)			
	ปี 2562	ปี 2563	ปี 2564
จำนวนพนักงานที่บาดเจ็บจากการทำงาน (ราย)	41	30	32
จำนวนพนักงานทั้งหมด (ราย)	1,016	1,452	1,188
ชั่วโมงการทำงาน	2,966,720	4,239,840	3,468,960
อัตราการบาดเจ็บ	13.82	7.08	9.22

หมายเหตุ : อัตราการบาดเจ็บถึงชั้นหยุดงาน (Lost Time Injury Frequency Rate : LTIFR) เป็นตัวเลขสถิติที่แสดงอัตราการบาดเจ็บจากการทำงานถึงชั้นหยุดงาน 1 วันขึ้นไป

โดยมีสูตรคำนวณ (จำนวนพนักงานที่บาดเจ็บ/จำนวนชั่วโมงการทำงานทั้งหมด)\*1,000,000

จำนวนชั่วโมงการทำงานทั้งหมด = จำนวนพนักงาน\*8 ชั่วโมง\*365วัน

บริษัทได้มีมาตรการป้องกันอุบัติเหตุดังนี้

1. อบรมพนักงานเรื่องวิธีการปฏิบัติงานที่ถูกต้อง
2. จัดทำสิ่งอำนวยความสะดวกให้พนักงานเพื่อสามารถปฏิบัติงานด้วยความปลอดภัย
3. สวมใส่อุปกรณ์คุ้มครองความปลอดภัยส่วนบุคคล (PPE)





#### (4) ความผูกพันของพนักงาน

บริษัทมีแผนการพัฒนาความผูกพันของพนักงาน โดยจัดตั้งทีมคณะกรรมการสวัสดิการที่ได้รับ การเลือกตั้งมาจากตัวแทนของพนักงาน เพื่อเป็นตัวแทนของพนักงานในการจัดการสวัสดิการให้แก่ พนักงาน เช่น การแก้ไขปรับปรุงสาธารณูปโภคและสิ่งอำนวยความสะดวกต่าง ๆ และมีกิจกรรมร่วมกับ บริษัท อาทิ กิจกรรมทำบุญโรงงาน อบรมธรรมะและฝึกสมาธิประจำทุกสัปดาห์ กิจกรรมถวายเทียน เข้าพรรษา เป็นต้น ในปี 2564 มีอัตราพนักงานลาออกโดยสมัครใจ (Turn Over Rate) ร้อยละ 6.99 ซึ่งลดลงจากปีที่ผ่านมาร้อยละ 2.67



ภาพกิจกรรม : กิจกรรมถวายเทียนพรรษา

#### (5) การประกอบกิจการด้วยความเป็นธรรม

บริษัทจะดำเนินธุรกิจโดยยึดมั่นในความถูกต้อง ปฏิบัติตามกฎหมาย ระเบียบ ข้อบังคับต่างๆที่เกี่ยวข้อง ภายใต้หลักคุณธรรมและความโปร่งใส หลีกเลี่ยงการกระทำที่อาจก่อให้เกิดความขัดแย้ง หรือ ข้อโต้แย้ง ในความถูกต้องและความชอบธรรม โดยยึดมั่นในความรับผิดชอบต่อผู้มีส่วนได้เสีย และสร้าง ผลตอบแทนที่เหมาะสมแก่ผู้ลงทุน รวมทั้งสร้างความก้าวหน้าและมีการเติบโตอย่างมั่นคงและยั่งยืน

บริษัทให้ความสำคัญอย่างยิ่งกับการประกอบกิจการด้วยความเป็นธรรมและดำเนินงานภายใต้ จรรยาบรรณทางธุรกิจ บริษัทจึงให้ความสำคัญและทรัพย์สินทางปัญญาของผู้อื่นเช่นเดียวกับที่ รักษาสิทธิและทรัพย์สินทางปัญญาของบริษัทจึงบรรจุนโยบายการเคารพสิทธิและทรัพย์สินทางปัญญา และแนวปฏิบัติให้แก่ผู้บริหารและพนักงานไว้ในคู่มือจริยธรรมธุรกิจ

#### (6) การมีส่วนร่วมพัฒนาชุมชน และสังคม

บริษัทมีจิตสำนึกถึงบทบาทหน้าที่การเป็นสมาชิกที่ดีต่อสังคม โดยมีแนวทางที่จะปฏิบัติหรือ ควบคุมให้มีการปฏิบัติตามกฎหมายและกฎระเบียบที่เกี่ยวข้อง รวมถึงให้ความร่วมมือ ช่วยเหลือ สนับสนุนและอาสาทำกิจกรรมที่เป็นประโยชน์ต่อชุมชนและสังคม ตามสมควรแต่ละกรณี



บริษัทได้สร้างสัมพันธ์อันดีกับสังคมและสิ่งแวดล้อมโดยการลดผลกระทบสิ่งแวดล้อมและหลีกเลี่ยงการดำเนินงานที่อาจสร้างผลกระทบเชิงลบต่อคุณภาพชีวิตของชุมชนรอบสถานประกอบการ รวมถึงให้การส่งเสริม ให้การสนับสนุนกิจกรรมดังนี้

1

สนับสนุนโครงการหมู่บ้านปลอดการเผาแก้ไขปัญหามลพิษขนาดเล็ก PM 2.5



2

สนับสนุนอาหารพร้อมทานและอุปกรณ์ป้องกันเชื้อไวรัสโควิด-19 ให้แก่ ชุมชนรอบโรงงาน



3

สนับสนุนวัคซีนป้องกันเชื้อไวรัสโควิด-19 ให้แก่ พนักงาน เพื่อลดความเสี่ยงในการแพร่ระบาดของโรค



4

สนับสนุนกิจกรรมการลอยกระทงรักษ์โลกโดยใช้กระทงใบไม้จากชุมชน เสริมสร้างรายได้ให้แก่ชุมชน





## 4. การวิเคราะห์และ คำอธิบายของฝ่ายจัดการ

(Management Discussion and Analysis: MD&A)

### 4.1. การวิเคราะห์การดำเนินงานและฐานะทางการเงิน

#### 4.1.1. ผลการดำเนินงาน

##### ภาพรวมของผลการดำเนินงานที่ผ่านมา

บริษัท ชันสรีร จำกัด (มหาชน) (“บริษัท”) ดำเนินธุรกิจผลิตและจำหน่ายข้าวโพดหวานแปรรูปและผลิตภัณฑ์แปรรูปสินค้าเกษตรอื่น ๆ ภายใต้ตราสินค้าของบริษัท “KC” นอกจากนี้บริษัทผลิตตามคำสั่งลูกค้าภายใต้ตราสินค้าของลูกค้า ส่วนบริษัท ชันสรีร อินเตอร์เนชั่นแนล จำกัด (SI) ซึ่งเป็นบริษัทย่อยของบริษัท ดำเนินธุรกิจจัดหาและซื้อมาจำหน่ายไปยังผลิตภัณฑ์อาหารและผลผลิตทางการเกษตร เช่น หอมหัวใหญ่สด มะพร้าวน้ำหอม สับปะรดบรรจุกระป๋อง เป็นต้น ให้กับลูกค้าทั้งในและต่างประเทศ

โครงสร้างรายได้ของบริษัทและบริษัทย่อยประกอบด้วย 1) รายได้ธุรกิจผลิตและจำหน่ายข้าวโพดหวานแปรรูปและผลิตภัณฑ์แปรรูปสินค้าเกษตรอื่น ๆ 2) รายได้ธุรกิจซื้อมาจำหน่ายไปยังดำเนินธุรกิจโดย SI เป็นหลัก 3) รายได้จากการขายอื่น เช่น รายได้จากการขายเมล็ดพันธุ์ รายได้จากการขายเศษวัสดุที่มาจากกระบวนการผลิต และ 4) รายได้อื่น เช่น ดอกเบี้ยรับ รายได้ค่าเช่าอาคารส่งออก รายได้ค่าไฟฟ้า

รายได้จากการขาย ในปี 2562 ปี 2563 และ ปี 2564 มีมูลค่าเท่ากับ 1,919.74 ล้านบาท 2,610.59 ล้านบาท และ 2,980.62 ล้านบาท หรือคิดเป็นสัดส่วนร้อยละ 98.97 ร้อยละ 99.26 และ ร้อยละ 99.75 ของรายได้รวม ตามลำดับ สำหรับปี 2564 บริษัทมีรายได้จากการขายเพิ่มขึ้น 370.03 ล้านบาท หรือคิดเป็นอัตราการเพิ่มขึ้นร้อยละ 14.17 เมื่อเทียบกับปีก่อนหน้า สาเหตุหลักมาจาก (1) การขยายฐานตลาดต่างประเทศโดยเฉพาะประเทศในแถบประเทศภูมิภาคเอเชีย เช่น ญี่ปุ่น เกาหลีใต้ จีน และไต้หวัน รวมถึงสหภาพยุโรป มีคำสั่งซื้อเพิ่มอย่างต่อเนื่อง ซึ่งเกิดจากการเพิ่มฐานลูกค้าทั้งในส่วนลูกค้ารายใหม่ หรือ ลูกค้ารายเดิมที่สั่งซื้อเพิ่ม และ (2) การขยายตลาดในประเทศได้มากขึ้นจากกลุ่มสินค้าพร้อมทาน (Ready to eat) เช่น ข้าวโพดหวาน มันหวานญี่ปุ่นเผา มันม่วงเผา ถั่วลายเสือต้ม ธัญพืชพร้อมทาน (3) ค่าเงินบาทที่อ่อนค่าลง เป็นต้น

บริษัทและบริษัทย่อยมีกำไร(ขาดทุน)สุทธิส่วนที่เป็นของผู้เป็นเจ้าของของบริษัทใหญ่ในปี 2562 ปี 2563 และปี 2564 เท่ากับ (41.88) ล้านบาท 192.91 ล้านบาท และ 208.82 ล้านบาท และมีอัตรากำไรสุทธิส่วนที่เป็นของผู้เป็นเจ้าของของบริษัทใหญ่ เท่ากับ ร้อยละ(2.16) ร้อยละ 7.33 และ ร้อยละ 7.01 ตามลำดับ สำหรับปี 2564 กำไรสุทธิส่วนที่เป็นของผู้เป็นเจ้าของของบริษัทใหญ่เพิ่มขึ้น 15.91 ล้านบาท หรือคิดเป็นอัตราการเพิ่มขึ้นร้อยละ 8.24 เมื่อเทียบกับปีก่อนหน้า โดยสาเหตุหลักเกิดจากรายได้จากการขายเพิ่มขึ้น โดยมีอัตราการเติบโตในปี 2564 เท่ากับร้อยละ 14.17 ต้นทุนการผลิตต่อหน่วยลดลงจากผลผลิตที่มากขึ้น เครื่องจักรสามารถเดินได้เต็มกำลังการผลิต ประกอบกับค่าเงินบาทที่อ่อนค่าลง และการใช้เครื่องมือทางการเงินสัญญาซื้อขายเงินตราต่างประเทศล่วงหน้าอย่างเหมาะสมกับสถานการณ์

ณ วันที่ 31 ธันวาคม ปี 2562 ปี 2563 และ ปี 2564 บริษัทและบริษัทย่อยมีอัตราส่วนสภาพคล่องเท่ากับ 1.35 เท่า 2.49 เท่า และ 2.16 เท่า และมีอัตราส่วนสภาพคล่องหมุนเร็วเท่ากับ 0.83 เท่า 1.78 เท่า และ 0.86 เท่า ตามลำดับ ในปี 2564 บริษัทมีการผลิตและขายอย่างต่อเนื่องทำให้การบริหารสินค้าคงคลังได้ดีประกอบกับบริษัทมีการเก็บเงินได้เร็ว ทำให้บริษัทมีเงินทุนมาใช้เป็นเงินทุนหมุนเวียนในการดำเนินธุรกิจได้ จึงส่งผลให้อัตราส่วนสภาพคล่องของบริษัทในปี 2564 ยังคงสูง

ณ วันที่ 31 ธันวาคม ปี 2562 ปี 2563 และปี 2564 บริษัทและบริษัทย่อยมีอัตราส่วนหนี้สินต่อส่วนของผู้ถือหุ้นเท่ากับ 0.58 เท่า 0.27 เท่า และ 0.27 เท่า ตามลำดับ โดยสาเหตุที่อัตราส่วนหนี้สินต่อส่วนของผู้ถือหุ้น สำหรับปี 2564 เท่ากับปีก่อนเป็นผลจากการเพิ่มขึ้นของกำไรสะสมจากความสามารถในการทำกำไรของบริษัทและบริษัทย่อย ไม่แตกต่างจากปีก่อน

## การวิเคราะห์ผลการดำเนินงาน

### รายได้

บริษัทและบริษัทย่อยมีรายได้รวมใน ปี 2562 ปี 2563 และปี 2564 เท่ากับ 1,939.70 ล้านบาท 2,630.08 ล้านบาท และ 2,987.8 ล้านบาท ตามลำดับ แบ่งเป็นรายได้จากการขายเท่ากับ 1,919.74 ล้านบาท 2,610.59 ล้านบาท และ 2,980.6 ล้านบาท และรายได้อื่น เท่ากับ 19.96 ล้านบาท 19.50 ล้านบาท และ 7.2 ล้านบาท ตามลำดับ โดยมีรายละเอียดดังนี้

รายได้	ปี 2562		ปี 2563		ปี 2564	
	ล้านบาท	%	ล้านบาท	%	ล้านบาท	%
รายได้จากการขาย	1,919.74	98.97	2,610.59	99.26	2,980.60	99.76
รายได้อื่น <sup>1/</sup>	19.96	1.03	19.49	0.74	7.20	0.24
<b>รายได้รวม</b>	<b>1,939.70</b>	<b>100.00</b>	<b>2,630.08</b>	<b>100.00</b>	<b>2,987.80</b>	<b>100.00</b>

หมายเหตุ: <sup>1/</sup> รายได้อื่น ได้แก่ ดอกเบี้ยรับ รายได้ค่าเช่าอาคารส่งออก รายได้ค่าไฟฟ้า กำไรจากอัตราแลกเปลี่ยน กำไรจากตราสารอนุพันธ์ และรายได้อื่น ๆ เป็นต้น



## • รายได้จากการขาย

บริษัทและบริษัทย่อยมีรายได้จากการขายในปี 2562 ปี 2563 และปี 2564 เท่ากับ 1,919.74 ล้านบาท 2,610.59 ล้านบาท และ 2,980.60 ล้านบาท หรือคิดเป็น ร้อยละ 98.97 ร้อยละ 99.26 และ ร้อยละ 99.76 ของรายได้รวม ตามลำดับ โดยมีรายละเอียดโครงสร้างรายได้ ดังนี้

โครงสร้างรายได้	ปี 2562		ปี 2563		ปี 2564	
	ล้านบาท	%	ล้านบาท	%	ล้านบาท	%
<b>1. รายได้ธุรกิจผลิตและจำหน่ายข้าวโพดหวานแปรรูปและผลิตภัณฑ์แปรรูปสินค้าเกษตรอื่นๆ</b>	<b>1,826.23</b>	<b>94.15</b>	<b>2,499.36</b>	<b>95.03</b>	<b>2,847.20</b>	<b>95.29</b>
- ข้าวโพดหวานบรรจุกระป๋อง	1,292.11	66.61	1,771.39	67.35	1,892.30	63.34
- ข้าวโพดหวานบรรจุถุงสุญญากาศ	229.50	11.83	209.96	7.98	279.50	9.36
- ข้าวโพดหวานแช่แข็ง	225.96	11.65	320.18	12.18	365.40	12.23
- ข้าวโพดหวานและสินค้าเกษตรพร้อมทาน	78.56	4.05	197.83	7.52	309.60	10.36
- ผลิตภัณฑ์แปรรูปสินค้าเกษตรอื่นๆ	0.10	0.01	0.00	0.00	0.40	0.01
<b>2. รายได้ธุรกิจซื้อมาจำหน่ายไป</b>	<b>15.28</b>	<b>0.79</b>	<b>12.03</b>	<b>0.46</b>	<b>11.70</b>	<b>0.39</b>
<b>รายได้จากการขายสินค้า</b>	<b>1,841.51</b>	<b>94.94</b>	<b>2,511.39</b>	<b>95.49</b>	<b>2,858.90</b>	<b>95.69</b>
รายได้จากการขายอื่น <sup>1</sup>	78.23	4.03	99.20	3.77	121.70	4.07
<b>รายได้จากการขายรวม</b>	<b>1,919.74</b>	<b>98.97</b>	<b>2,610.59</b>	<b>99.26</b>	<b>2,980.60</b>	<b>99.76</b>
รายได้อื่น <sup>2</sup>	19.96	1.03	19.49	0.74	7.20	0.24
<b>รายได้รวม</b>	<b>1,939.70</b>	<b>100.00</b>	<b>2,630.08</b>	<b>100.00</b>	<b>2,987.80</b>	<b>100.00</b>

หมายเหตุ: <sup>1</sup>รายได้จากการขายอื่น เช่น รายได้จากการขายเมล็ดพันธุ์และปุ๋ยยา รายได้จากการขายเศษวัสดุของเสียจากการกระบวนการผลิต เป็นต้น  
<sup>2</sup>รายได้อื่น เช่น ดอกเบี้ยรับ รายได้ค่าเช่าอาคารส่งออก รายได้ค่าไฟฟ้า ค่าไรจากอัตราแลกเปลี่ยน ค่าไรจากตราสารอนุพันธ์ และรายได้อื่น ๆ เป็นต้น

### (1) รายได้จากธุรกิจผลิตและจำหน่ายข้าวโพดหวานแปรรูปและผลิตภัณฑ์แปรรูปทางการเกษตรอื่นๆ

บริษัทบริษัทและบริษัทย่อย มีรายได้หลักจากธุรกิจผลิตและจำหน่ายข้าวโพดหวานและผลิตภัณฑ์แปรรูปสินค้าเกษตรอื่น ๆ โดยในปี 2562 - 2564 จากการจำหน่ายผลิตภัณฑ์ข้าวโพดหวานและผลิตภัณฑ์แปรรูปสินค้าเกษตรอื่น ๆ มีมูลค่าเท่ากับ 1,826.23 ล้านบาท 2,499.36 ล้านบาท และ 2,847.20 ล้านบาท หรือคิดเป็นสัดส่วน ร้อยละ 94.15 ร้อยละ 95.03 และร้อยละ 95.29 ของรายได้รวม ตามลำดับ

ในปี 2564 บริษัทมีรายได้จากการขายผลิตภัณฑ์ข้าวโพดหวานแปรรูปและผลิตภัณฑ์แปรรูปทางการเกษตรอื่นๆเพิ่มขึ้น 374.84 ล้านบาท หรือคิดเป็นอัตราการเพิ่มขึ้นร้อยละ 13.92 เมื่อเทียบกับปีก่อนหน้า ยอดขายที่เพิ่มขึ้นเนื่องจาก (1) การขยายตลาดได้มากขึ้นในแถบประเทศภูมิภาคเอเชีย ยุโรป และอเมริกา เนื่องจากได้ลูกค้ารายใหม่เข้ามาซึ่งเป็นลูกค้าที่มีเสถียรภาพเข้ามาเพิ่มเติมจากจำนวนลูกค้าเดิมที่มีอยู่ ถึงแม้จะมีสถานการณ์โรคระบาดจากไวรัสโควิด-19 ทำให้ไม่สามารถเดินทางไปต่างประเทศ อย่างไรก็ตามบริษัทยังมีความใกล้ชิดกับลูกค้าในต่างประเทศ โดยการใช้ระบบออนไลน์ติดต่อลูกค้าอย่างสม่ำเสมอ (2) การขายในประเทศที่เพิ่มขึ้นจากกลุ่มสินค้าพร้อมทาน อาทิเช่น ข้าวโพดหวาน มันหวานญี่ปุ่นเผา มันม่วงเผา



ถั่วลายเสือต้ม ธัญพืชพร้อมทาน วางจำหน่ายในร้านสะดวกซื้อ อีกทั้งมีการเพิ่มช่องทางการจัดจำหน่าย โดยการขายผ่านช่องทางออนไลน์และตลาดค้าปลีก

## (2) รายได้จากธุรกิจซื้อมาจำหน่ายไป

ในปี 2562 - 2564 รายได้จากธุรกิจซื้อมาจำหน่ายไป มีมูลค่าเท่ากับ 15.28 ล้านบาท 12.03 ล้านบาท และ 11.70 ล้านบาท หรือคิดเป็นสัดส่วน ร้อยละ 0.79 ร้อยละ 0.46 และ ร้อยละ 0.39 ของรายได้รวม ตามลำดับ

ปัจจุบัน บริษัทห้วย (SI) ที่ดำเนินธุรกิจซื้อมาจำหน่ายไปสำหรับผลิตภัณฑ์ทางการเกษตรอื่น ๆ ยังคงเน้นการค้าขายกับกลุ่มลูกค้าของบริษัทที่มาซื้อผลิตภัณฑ์ข้าวโพดหวาน และมีการกำหนดนโยบายดำเนินธุรกิจซื้อมาจำหน่ายไปโดยให้ลูกค้าชำระเงินล่วงหน้าในวันสั่งซื้อสินค้า เพื่อเป็นการบริหารจัดการสภาพคล่องให้เหมาะสมกับฐานะทางการเงินในปัจจุบัน และกำหนดการทำการกำไรจากการขายเป็นพื้นฐาน ดังนั้นธุรกิจซื้อมาจำหน่ายไปดังกล่าวจึงมีมูลค่าไม่สูงนัก

## (3) รายได้จากการขายอื่น

รายได้จากการขายอื่นของบริษัทและบริษัทห้วยประกอบด้วย 1) รายได้จากการขายเมล็ดพันธุ์ให้แก่ผู้รวบรวมหรือเกษตรกรสำหรับนำไปใช้ปลูกข้าวโพดหวาน 2) รายได้จากการผลพลอยได้จากกระบวนการผลิต เช่น เปลือก ชังข้าวโพด และเศษข้าวโพดให้แก่เกษตรกรสำหรับเป็นอาหารสัตว์ บริษัทและบริษัทห้วยมีรายได้จากการขายอื่น ในปี 2562 ปี 2563 และปี 2564 เท่ากับ 78.23 ล้านบาท 99.20 ล้านบาท และ 121.70 ล้านบาท หรือคิดเป็น ร้อยละ 4.03 ร้อยละ และ 3.77 ร้อยละ 4.07 ของรายได้รวม ตามลำดับ

ในปี 2564 บริษัทมีรายได้จากการขายอื่นเพิ่มขึ้น 22.50 ล้านบาทหรือคิดเป็นอัตราเพิ่มขึ้นร้อยละ 22.68 ของปีก่อนหน้า สาเหตุหลักมาจากจำนวนผลิตเพิ่มขึ้น ร้อยละ 9.92 ทำให้รายได้จากการจำหน่ายเมล็ดพันธุ์ และเศษวัสดุที่เกิดจากผลพลอยได้จากกระบวนการผลิตเพิ่มขึ้น

## • รายได้อื่น

รายได้อื่นของบริษัทและบริษัทห้วยประกอบด้วย ดอกเบี้ยรับ รายได้ค่าเช่าเซมิบัตริภาธิการส่งออก รายได้ค่าไฟฟ้า กำไรจากอัตราแลกเปลี่ยน กำไรจากตราสารอนุพันธ์ และรายได้อื่น ๆ เป็นต้น บริษัทและบริษัทห้วยมีรายได้อื่นในปี 2562 ปี 2563 และปี 2564 เท่ากับ 19.96 ล้านบาท 19.49 ล้านบาท และ 7.20 ล้านบาท หรือคิดเป็น ร้อยละ 1.03 ร้อยละ และ 0.74 ร้อยละ 0.24 ของรายได้รวมตามลำดับ

ในปี 2564 บริษัทมีรายได้อื่นเท่ากับ 7.20 ล้านบาท ลดลงเท่ากับ 12.29 ล้านบาท สาเหตุหลักมาจากขาดทุนจากอัตราแลกเปลี่ยนจำนวน 33.32 ล้านบาท และขาดทุนจากตราสารอนุพันธ์ที่ยังไม่เกิดขึ้นจริงจำนวน 5.07 ล้านบาท และรายได้อื่นจากการขายเมล็ดพันธุ์ รายได้จากการขายเศษวัสดุจากกระบวนการผลิตเพิ่มขึ้นจำนวน 1.45 ล้านบาท อันเนื่องมาจากจำนวนผลิตที่เพิ่มขึ้น

## ต้นทุนขายและอัตรากำไรขั้นต้น

ต้นทุนขาย ประกอบด้วย ต้นทุนวัตถุดิบในการผลิต อาทิเช่น วัตถุดิบ ส่วนผสม บรรจุภัณฑ์ และฉลาก เงินเดือน ค่าแรงพนักงานและค่าล่วงเวลาฝ่ายผลิต ค่าใช้จ่ายในการส่งเสริมการตลาด ค่าเชื้อเพลิงไฟฟ้า ค่าใช้จ่ายเบ็ดเตล็ดโรงงาน และค่าเสื่อมราคาของอาคาร เครื่องจักรและอุปกรณ์ในโรงงาน เป็นต้น ในปี 2562 ปี 2563 และปี 2564 บริษัทและบริษัทห้วยมีต้นทุนจากการขายเท่ากับ 1,774.81 ล้านบาท

2,188.45 ล้านบาท และ 2,443.28 ล้านบาท หรือคิดเป็น ร้อยละ 91.50 ร้อยละ และ 83.21 ร้อยละ 81.78 ของรายได้รวม ตามลำดับ

บริษัทและบริษัทย่อยมีกำไรขั้นต้น ในปี 2562 ปี 2563 และปี 2564 เท่ากับ 144.93 ล้านบาท 422.14 ล้านบาท และ 537.34 ล้านบาท หรือคิดเป็นอัตรากำไรขั้นต้นเท่ากับ ร้อยละ 7.55 ร้อยละ 16.17 และ ร้อยละ 18.03 ของรายได้จากการขาย ตามลำดับ

สำหรับปี 2564 บริษัทและบริษัทย่อยมีกำไรขั้นต้นเท่ากับ 537.34 ล้านบาท เพิ่มขึ้นเท่ากับ 115.20 ล้านบาท หรือเพิ่มขึ้นคิดเป็นร้อยละ 27.29 เมื่อเทียบกับงบประมาณปีที่แล้ว โดยมีสาเหตุดังนี้

- ในปี 2564 บริษัทมีการส่งเสริมการปลูกข้าวโพดหวานไปยังพื้นที่อื่นที่เหมาะสมกับการปลูกเพิ่มมากขึ้น ทำให้บริษัทสามารถขยายกำลังการผลิตจากเดิม 300-400 ตันต่อวันเพิ่มเป็น 500-600 ตันต่อวัน ทำให้ต้นทุนการผลิตต่อหน่วยลดลง
- รายได้ต่อหน่วยเมื่อเทียบกับปีก่อนมีการปรับราคาเพิ่มขึ้นเล็กน้อย นอกจากนี้อัตราแลกเปลี่ยนบาทต่อดอลลาร์สหรัฐได้มีการอ่อนค่าโดยในปี 2564 มีอัตราแลกเปลี่ยนเฉลี่ยที่ 32.00 บาทต่อดอลลาร์สหรัฐ เมื่อเทียบกับปีที่แล้วที่มีอัตราแลกเปลี่ยนเฉลี่ยที่ 31.07 บาทต่อดอลลาร์สหรัฐ
- มีการขยายสัดส่วนการขายกลุ่มสินค้าพร้อมทานที่มีอัตรากำไรขั้นต้นสูง

### ค่าใช้จ่ายในการขาย

ค่าใช้จ่ายในการขาย ประกอบด้วย ค่าขนส่งสินค้า ค่าคอมมิชชั่น ค่าโฆษณาและค่าส่งเสริมการขาย ค่าใช้จ่ายเกี่ยวกับเงินเดือนและผลตอบแทนพนักงานขาย เป็นต้น โดยใน ปี 2562 ปี 2563 และปี 2564 บริษัทและบริษัทย่อยมีค่าใช้จ่ายในการขายเท่ากับ 141.01 ล้านบาท 162.72 ล้านบาท และ 189.12 ล้านบาท หรือคิดเป็นสัดส่วน ร้อยละ 7.27 ร้อยละ 6.19 และ ร้อยละ 6.33 ของรายได้รวมตามลำดับ

สำหรับปี 2564 บริษัทและบริษัทย่อยมีค่าใช้จ่ายในการขายเท่ากับ 189.12 ล้านบาท เพิ่มขึ้นเท่ากับ 26.40 ล้านบาท คิดเป็นร้อยละ 16.22 เมื่อเปรียบเทียบกับปีที่แล้ว หรือคิดเป็นสัดส่วนร้อยละ 6.33 ต่อยอดขาย (ปี 2563: ร้อยละ 6.19 ต่อยอดขาย) ค่าใช้จ่ายในการขายที่เพิ่มขึ้นเนื่องจากค่าขนส่งและค่าใช้จ่ายในการส่งออกที่เพิ่มขึ้นจากยอดขายที่เพิ่มขึ้น

### ค่าใช้จ่ายในการบริหาร

ค่าใช้จ่ายในการบริหารที่สำคัญ ประกอบด้วย เงินเดือน ค่าใช้จ่ายเกี่ยวกับพนักงาน ค่าที่ปรึกษา ค่าใช้จ่ายเบ็ดเตล็ด ค่าเสื่อมราคาอาคาร เครื่องใช้สำนักงานและยานพาหนะ และค่าธรรมเนียมอื่น ๆ เป็นต้น บริษัทและบริษัทย่อยมีค่าใช้จ่ายในการบริหาร ในปี 2562 ปี 2563 และปี 2564 เท่ากับ 69.69 ล้านบาท 65.28 ล้านบาท และ 73.20 ล้านบาท หรือคิดเป็น ร้อยละ 3.59 ร้อยละ 2.48 และ ร้อยละ 2.45 ของรายได้รวม ตามลำดับ

สำหรับปี 2564 บริษัทและบริษัทย่อยมีค่าใช้จ่ายในการบริหารเท่ากับ 73.20 ล้านบาท เพิ่มขึ้นเท่ากับ 7.92 ล้านบาท คิดเป็นร้อยละ 12.13 เมื่อเปรียบเทียบกับปีก่อน ค่าใช้จ่ายในการบริหารที่เพิ่มขึ้นเนื่องจาก บริษัทฯ มีการจ่ายผลตอบแทนพนักงานประจำปีและ ได้มีการสำรองผลประโยชน์พนักงานเพิ่มขึ้นจากพระราชบัญญัติคุ้มครองแรงงานฉบับใหม่

## ต้นทุนทางการเงิน

ต้นทุนทางการเงินประกอบด้วย ดอกเบี้ยจ่ายที่เกิดจากการใช้วงเงินสินเชื่อจากสถาบันทางการเงินและ/หรือแหล่งเงินกู้อื่น ๆ เช่น ดอกเบี้ยจากการใช้วงเงินสินเชื่อเพื่อการส่งออก (Packing Credit) ตั๋วสัญญาใช้เงิน (P/N) และดอกเบี้ยจากภาระหนี้ตามสัญญาเงินกู้ระยะยาว เป็นต้น ในปี 2562 ปี 2563 และปี 2564 บริษัทและบริษัทย่อยมีต้นทุนทางการเงินเท่ากับ 5.75 ล้านบาท 1.77 ล้านบาท และ 1.94 ล้านบาท หรือคิดเป็นสัดส่วนร้อยละ 0.30 ร้อยละ 0.07 และ ร้อยละ 0.06 ของรายได้รวม ตามลำดับ สำหรับปี 2564 บริษัทและบริษัทย่อยมีต้นทุนทางการเงินเท่ากับ 1.94 ล้านบาท เพิ่มขึ้นเท่ากับ 0.17 ล้านบาท คิดเป็นร้อยละ 9.60 เมื่อเปรียบเทียบกับปีก่อน ต้นทุนทางการเงินเพิ่มขึ้นเนื่องจากบริษัทมีการใช้วงเงินกู้ยืมระยะสั้นจากสถาบันการเงินเพิ่มขึ้น

## กำไร(ขาดทุน)สุทธิ และอัตรากำไรสุทธิ

บริษัทและบริษัทย่อยมีกำไร(ขาดทุน)สุทธิส่วนที่เป็นของผู้เป็นเจ้าของของบริษัทใหญ่ ในปี 2562 ปี 2563 และปี 2564 เท่ากับ (41.88) ล้านบาท 192.91 ล้านบาท และ 208.82 ล้านบาท ตามลำดับ ในปี 2564 บริษัทและบริษัทย่อยมีกำไรสุทธิสำหรับงบประมาณปี 2564 เท่ากับ 208.82 ล้านบาท กำไรสุทธิเพิ่มขึ้น เท่ากับ 15.91 ล้านบาท คิดเป็นเพิ่มขึ้นร้อยละ 8.25 เมื่อเปรียบเทียบกับปีก่อน เนื่องจากบริษัทมีการผลิตที่เพิ่มมากขึ้นทำให้ต้นทุนต่อหน่วยลดลง มียอดขายที่เพิ่มขึ้นในต่างประเทศจากลูกค้ารายเดิม และลูกค้าใหม่พร้อมทั้งอัตราแลกเปลี่ยนในปี 2564 อ่อนค่าลง และจากการขายสินค้าพร้อมรับประทานที่ขายในร้านสะดวกซื้อในประเทศสูงขึ้น

อัตรากำไร(ขาดทุน)สุทธิส่วนที่เป็นของผู้เป็นเจ้าของของบริษัทใหญ่ ในปี 2562 ปี 2563 และปี 2564 เท่ากับ ร้อยละ (2.16) ร้อยละ 7.33 และร้อยละ 6.99 ตามลำดับ ซึ่งอัตรากำไรสุทธิในปี 2564 เท่ากับ ร้อยละ 6.99 ลดลงจากปีก่อน ที่มีอัตรากำไรสุทธิร้อยละ 7.33 เนื่องจากบริษัทมีผลขาดทุนจากอัตราแลกเปลี่ยนและขาดทุนจากตราสารอนุพันธ์ทางการเงิน และสิทธิประโยชน์จากคณะกรรมการส่งเสริมการลงทุนบางส่วนครบกำหนดตามระยะเวลา

## อัตรากำไรต่อหน่วยผู้ถือหุ้น

บริษัทและบริษัทย่อยมีอัตรากำไรต่อหน่วยผู้ถือหุ้นสำหรับ ปี 2562 ปี 2563 และปี 2564 เท่ากับ ติดลบร้อยละ 4.76 ร้อยละ 20.60 และ ร้อยละ 19.30 ตามลำดับ โดยอัตรากำไรต่อหน่วยผู้ถือหุ้นในปี 2563 เพิ่มขึ้นเป็นร้อยละ 25.36 เนื่องจากความสามารถในการทำกำไรในปี 2563 ได้เพิ่มขึ้นตามที่ได้กล่าวไว้ข้างต้น

## ฐานะทางการเงินของบริษัทและบริษัทย่อย

### สินทรัพย์รวม

ณ วันที่ 31 ธันวาคม ปี 2562 ปี 2563 และปี 2564 บริษัทและบริษัทย่อยมีสินทรัพย์รวมเท่ากับ 1,343.31 ล้านบาท 1,293.02 ล้านบาท และ 1,453.56 ล้านบาท ตามลำดับ

## สินทรัพย์หมุนเวียน

ณ วันที่ 31 ธันวาคม ปี 2562 ปี 2563 และ ปี 2564 บริษัทและบริษัทย่อยมีสินทรัพย์หมุนเวียน เท่ากับ 604.52 ล้านบาท 598.87 ล้านบาท และ 568.27 ล้านบาท หรือคิดเป็นสัดส่วน ร้อยละ 45.00 ร้อยละ 46.32 และ ร้อยละ 39.10 ของสินทรัพย์รวม ตามลำดับ รายละเอียดของรายการสินทรัพย์หมุนเวียนที่สำคัญมีดังนี้

- เงินสดและรายการเทียบเท่าเงินสด: ณ วันที่ 31 ธันวาคม ปี 2562 ปี 2563 และปี 2564 มีมูลค่า เท่ากับ 243.35 ล้านบาท 293.56 ล้านบาท และ 14.32 ล้านบาทหรือคิดเป็นสัดส่วนต่อสินทรัพย์รวม เท่ากับ ร้อยละ 18.12 ร้อยละ 22.70 และ ร้อยละ 0.99 ตามลำดับ โดยประกอบด้วย เงินสดย่อย เงินฝากกระแสรายวันและเงินฝากออมทรัพย์กับสถาบันทางการเงิน
- ลูกหนี้การค้าและลูกหนี้อื่น – สุทธิ : ณ วันที่ 31 ธันวาคม ปี 2562 ปี 2563 และปี 2564 มีรายการลูกหนี้การค้าและลูกหนี้อื่น-สุทธิ เท่ากับ 156.22 ล้านบาท 194.45 ล้านบาท และ 394.57 ล้านบาท หรือคิดเป็นสัดส่วนต่อสินทรัพย์รวม เท่ากับ ร้อยละ 11.63 ร้อยละ 15.04 และ ร้อยละ 27.15 ตามลำดับ ซึ่งมีรายละเอียดดังนี้

	(หน่วย : ล้านบาท)		
	31 ธ.ค.62	31 ธ.ค.63	31 ธ.ค.64
ลูกหนี้การค้า	149.70	188.35	372.91
หัก ค่าเผื่อผลขาดทุนที่คาดว่าจะเกิดขึ้น	(1.55)	(2.80)	(3.56)
<b>ลูกหนี้การค้า – สุทธิ</b>	<b>148.15</b>	<b>185.55</b>	<b>369.35</b>
ลูกหนี้อื่น-สุทธิ	3.51	2.29	0.92
ค่าใช้จ่ายจ่ายล่วงหน้า	3.93	5.14	7.57
เงินมัดจำล่วงหน้า	-	-	15.31
เงินทดรองจ่าย	0.30	0.22	0.42
อื่น ๆ	0.33	1.25	0.99
<b>รวมลูกหนี้การค้าและลูกหนี้อื่น – สุทธิ</b>	<b>156.22</b>	<b>194.45</b>	<b>394.56</b>

จากการพิจารณามูลค่าลูกหนี้การค้า ณ วันที่ 31 ธันวาคม ปี 2562 ปี 2563 และปี 2564 พบว่า ในปี 2564 บริษัทและบริษัทย่อยมีการตั้งค่าเผื่อผลขาดทุนที่คาดว่าจะเกิดขึ้นเพิ่มขึ้นจากปี 2563 คิดเป็นจำนวน 0.76 ล้านบาท เกิดจากการจำหน่ายเมล็ดพันธุ์และปุ๋ยให้แก่เกษตรกรและผู้รวบรวมวัตถุดิบ อันสืบเนื่องมาจากภัยธรรมชาติในบางพื้นที่ของประเทศไทย ซึ่งสร้างความเสียหายแก่เกษตรกรผู้ปลูกข้าวโพดหวาน

ทั้งนี้ บริษัทใช้วิธีอย่างง่าย (Simplified approach) ในการรับรู้การด้อยค่าสำหรับลูกหนี้การค้าและลูกหนี้อื่น ตามประมาณการผลขาดทุนด้านเครดิตที่คาดว่าจะเกิดขึ้น ตลอดอายุลูกหนี้ตั้งแต่วันที่กลุ่มกิจการเริ่มรับรู้ลูกหนี้ อัตราขาดทุนด้านเครดิตที่คาดว่าจะเกิดขึ้น พิจารณารจากลักษณะการจ่ายชำระในอดีต ข้อมูลผลขาดทุนด้านเครดิตจากประสบการณ์ในอดีต รวมทั้งข้อมูลและปัจจัยในอนาคตที่อาจมีผลกระทบต่อการจ่ายชำระของลูกหนี้

(หน่วย : ล้านบาท)						
มูลค่าลูกหนี้การค้า	31 ธ.ค.62	%	31 ธ.ค.63	%	31 ธ.ค.64	%
ยังไม่ถึงกำหนดชำระ	52.46	35.05	183.65	97.50	360.47	96.66
เกินกำหนด						
- ไม่เกิน 3 เดือน	94.85	63.36	2.35	1.25	10.08	2.70
- มากกว่า 3 เดือน ถึง 6 เดือน	0.84	0.56	0.24	0.13	0.06	0.02
- มากกว่า 6 เดือนถึง 12 เดือน	0.86	0.57	0.03	0.02	0.05	0.01
- มากกว่า 12 เดือนขึ้นไป	0.69	0.46	2.08	1.11	2.25	0.60
<b>ลูกหนี้การค้ารวม</b>	<b>149.70</b>	<b>100.00</b>	<b>188.35</b>	<b>100.00</b>	<b>372.91</b>	<b>100.00</b>
หัก ค่าเผื่อหนี้สงสัยจะสูญ	(1.55)		(2.82)		(3.56)	
<b>ลูกหนี้การค้า-สุทธิ</b>	<b>148.15</b>		<b>185.55</b>		<b>369.35</b>	

จากตารางแสดงมูลค่าลูกหนี้การค้าแยกตามอายุหนี้คงค้าง (Aging) ชำรงต้น ณ วันที่ 31 ธันวาคม ปี 2562 ปี 2563 และปี 2564 พบว่าลูกหนี้การค้าส่วนใหญ่เป็นลูกหนี้ที่ยังไม่ถึงกำหนดชำระ และลูกหนี้ที่เกินกำหนดชำระไม่เกิน 3 เดือน ซึ่งมีมูลค่าเท่ากับ 147.31 ล้านบาท 186 ล้านบาท และ 370.55 ล้านบาท หรือคิดเป็นสัดส่วน ร้อยละ 98.41 ร้อยละ 98.75 และ ร้อยละ 99.37 ของลูกหนี้การค้ารวม ณ วันที่ 31 ธันวาคมปี 2562 ปี 2563 และปี 2564 ตามลำดับ

บริษัทมีนโยบายการให้เครดิตต่อลูกค้าเป็นระยะเวลาประมาณ 7 - 90 วัน โดยพิจารณาจากฐานะทางการเงินของลูกค้า ประวัติการชำระเงิน ความถี่ในการสั่งซื้อและมูลค่าการสั่งซื้อ ในปี 2562 - 2564 บริษัทและบริษัทย่อยมีระยะเวลาเก็บหนี้เฉลี่ยทางบัญชี เท่ากับ 23 วัน 25 วัน และ 25 วัน ตามลำดับ

สำหรับรายการลูกหนี้อื่น ได้แก่ ลูกหนี้ขายเศษวัสดุที่มาจากกระบวนการผลิต ลูกหนี้ขายค่าไฟฟ้า เงินทดรองจ่าย ค่าใช้จ่ายจ่ายล่วงหน้า โดย ณ วันที่ 31 ธันวาคมปี 2562 ปี 2563 และปี 2564 บริษัทมีรายการลูกหนี้อื่นเท่ากับ 8.07 ล้านบาท 8.90 ล้านบาทและ 25.20 ล้านบาท ตามลำดับ

- **สินค้าคงเหลือ-สุทธิ** : ณ วันที่ 31 ธันวาคม ปี 2562 ปี 2563 และปี 2564 บริษัทและบริษัทย่อยมีสินค้าคงเหลือสุทธิเท่ากับ 197.51 ล้านบาท 103.68 ล้านบาท และ 147.51 ล้านบาท หรือคิดเป็นสัดส่วนต่อสินทรัพย์รวม เท่ากับ ร้อยละ 14.70 ร้อยละ 8.02 และ ร้อยละ 10.15 ตามลำดับ

(หน่วย : ล้านบาท)						
	31 ธ.ค. 62	%	31 ธ.ค. 63	%	31 ธ.ค. 64	%
วัตถุดิบ	1.76	0.88	2.70	2.60	5.67	3.83
สินค้าสำเร็จรูป	161.41	80.42	57.58	55.40	67.70	45.78
ภาชนะบรรจุและวัสดุหีบห่อ	29.52	14.71	34.46	33.15	65.23	44.11
วัสดุสิ้นเปลือง	8.02	4.00	9.20	8.85	9.28	6.28
<b>สินค้าคงเหลือ - รวม</b>	<b>200.71</b>	<b>100</b>	<b>103.94</b>	<b>100</b>	<b>147.88</b>	<b>100.00</b>
หัก ค่าเผื่อมูลค่าสินค้าลดลง	(3.20)		(0.26)		(0.37)	
<b>สินค้าคงเหลือ - สุทธิ</b>	<b>197.51</b>		<b>103.68</b>		<b>147.51</b>	

สินค้าคงเหลือส่วนใหญ่ของบริษัทและบริษัทย่อยคือสินค้าสำเร็จรูป ณ วันที่ 31 ธันวาคม ปี 2562 ปี 2563 และปี 2564 บริษัทและบริษัทย่อยมีสัดส่วนสินค้าสำเร็จรูปต่อสินค้าคงเหลือ-รวม เท่ากับ



ร้อยละ 80.42 ร้อยละ 55.40 และ ร้อยละ 45.78 ตามลำดับ สินค้าสำเร็จรูปของบริษัทส่วนใหญ่ ได้แก่ สินค้าสำเร็จรูปคงเหลือ สินค้าสำเร็จรูปคงเหลือและเมล็ดพันธุ์คงเหลือ

ณ 31 ธันวาคม 2562 มูลค่าสินค้าสำเร็จรูปลดลงอย่างมีนัยสำคัญ เนื่องจากในปี 2562 บริษัทได้รับคำสั่งซื้อจากลูกค้ามากขึ้น จึงได้มีการจำหน่ายสินค้าออกไป กอปรกับในช่วงปลายปี 2562 ปริมาณวัตถุดิบข้าวโพดหวานลดลง อันสืบเนื่องจากภาวะภัยแล้ง ทำให้บริษัทมีวัตถุดิบในการผลิตน้อยลง จึงมีการเก็บสินค้าไม่มากในช่วงปลายปี 2562

ณ 31 ธันวาคม 2563 มูลค่าสินค้าสำเร็จรูปลดลงอย่างมีนัยสำคัญ เนื่องจากในปี 2563 บริษัทได้รับคำสั่งซื้อจากลูกค้าที่เพิ่มขึ้น และมีการจำหน่ายสินค้าออกไปอย่างสม่ำเสมอ จึงมีการเก็บสินค้าไม่มากในช่วงปลายปี 2563

ณ 31 ธันวาคม 2564 สินค้าสำเร็จรูปมีมูลค่าเพิ่มขึ้น เนื่องจากเป็นสินค้าที่เตรียมไว้ส่งมอบให้กับลูกค้าในช่วงต้นปี 2565 ตามกำหนดการของลูกค้า โดยในไตรมาสที่ 4 ปี 2564 บริษัทสามารถทำการผลิตสินค้าได้มากขึ้น เมื่อเทียบกับปีก่อน ๆ ในช่วงเดียวกัน

หากพิจารณาจากอัตราส่วนระยะเวลาขายสินค้าเฉลี่ยในปี 2562 - 2564 พบว่าบริษัทมีระยะเวลาขายสินค้าเฉลี่ย เท่ากับ 53 วัน 25 วัน และ 19 วัน ตามลำดับ โดยสาเหตุที่ระยะเวลาขายสินค้าเฉลี่ยของบริษัทและบริษัทย่อยใน ปี 2564 ลดลง เนื่องจากการมีสินค้าสำเร็จรูปคงเหลือลดลงอย่างมีนัยสำคัญ จากคำสั่งซื้อจากลูกค้าที่เพิ่มขึ้น และมีการจำหน่ายสินค้าออกไปอย่างสม่ำเสมอ จึงมีการเก็บสินค้าไม่มากในช่วงปลายปี 2564

### สินทรัพย์ไม่หมุนเวียน

ณ วันที่ 31 ธันวาคม ปี 2562 ปี 2563 และปี 2564 บริษัทและบริษัทย่อยมีสินทรัพย์ไม่หมุนเวียน เท่ากับ 738.79 ล้านบาท 694.15 ล้านบาท และ 885.29 ล้านบาท หรือคิดเป็นสัดส่วน ร้อยละ 55.00 ร้อยละ 53.68 และร้อยละ 60.90 ของสินทรัพย์รวม ตามลำดับ โดยมีรายละเอียดในแต่ละรายการที่สำคัญดังต่อไปนี้

- ที่ดิน อาคาร อุปกรณ์-สุทธิ : ณ วันที่ 31 ธันวาคม ปี 2562 ปี 2563 และ ณ วันที่ 31 ธันวาคม 2564 บริษัทและบริษัทย่อยมีมูลค่าที่ดิน อาคาร อุปกรณ์-สุทธิ เท่ากับ 712.23 ล้านบาท 657.09 ล้านบาท และ 855.61 ล้านบาท หรือคิดเป็นสัดส่วนต่อสินทรัพย์รวม เท่ากับ ร้อยละ 53.02 ร้อยละ 50.82 และร้อยละ 58.86ตามลำดับ บริษัทมีการลงทุนในเครื่องจักรและอุปกรณ์อย่างต่อเนื่องในช่วง 3 ปีที่ผ่านมา ในปี 2564 บริษัทได้ลงทุนที่สำคัญ ดังนี้
  1. ที่ดินจำนวน 1,007 ไร่ มูลค่า 143.97 ล้านบาท
  2. โครงการ มินิแฟคทอรี หรือ โครงการอาคารผลิตสินค้าพร้อมรับประทาน 35.86 ล้านบาท
  3. โครงการผลิตแก๊สชีวภาพจากขังข้าวโพดเพื่อเป็นเชื้อเพลิงผลิตไฟฟ้า 1 เมกะวัตต์ 51.33 ล้านบาท
  4. โครงการโรงเรือนสำหรับพืชมูลค่าสูง 3.18 ล้านบาท
- เงินฝากธนาคารที่มีภาระค้ำประกัน : ณ วันที่ 31 ธันวาคม ปี 2562 ปี 2563 และปี 2564 มีเงินฝากธนาคารที่มีภาระค้ำประกันเท่ากับ 5.78 ล้านบาท 5.78 ล้านบาท และ 5.78 ล้านบาท คิดเป็นสัดส่วนต่อสินทรัพย์รวมเท่ากับร้อยละ 0.43 ร้อยละ 0.45 และร้อยละ 0.40 ตามลำดับ ซึ่งบริษัทได้นำเงินฝากออมทรัพย์และฝากประจำเป็นหลักทรัพย์ค้ำประกันกับเจ้าหนี้สถาบันทางการเงินสำหรับค้ำประกันวงเงินสินเชื่อและเงินเบิกเกินบัญชีของบริษัท

## แหล่งที่มาของเงินทุน

### หนี้สิน

#### หนี้สินรวม

ณ วันที่ 31 ธันวาคม ปี 2562 ปี 2563 และปี 2564 บริษัทและบริษัทย่อยมีหนี้สินรวมเท่ากับ 492.48 ล้านบาท 270.99 ล้านบาท และ 311.23 ล้านบาท ตามลำดับ หรือคิดเป็นสัดส่วน ร้อยละ 36.66 ร้อยละ 20.96 และร้อยละ 21.41 ของหนี้สินและส่วนของผู้ถือหุ้นรวมตามลำดับ รายการหนี้สินที่มีการเปลี่ยนแปลงที่สำคัญ มีดังนี้

#### หนี้สินหมุนเวียน

ณ วันที่ 31 ธันวาคม ปี 2562 ปี 2563 และปี 2564 บริษัทและบริษัทย่อยมีหนี้สินหมุนเวียนเท่ากับ 446.54 ล้านบาท 240.98 ล้านบาท และ 263.36 ล้านบาท ตามลำดับ หรือคิดเป็นสัดส่วนร้อยละ 32.24 ร้อยละ 18.64 และร้อยละ 18.12 ของหนี้สินและส่วนของผู้ถือหุ้นรวมตามลำดับ โดยมีรายละเอียดในแต่ละรายการที่สำคัญ ดังต่อไปนี้

- เงินเบิกเกินบัญชีและเงินกู้ยืมระยะสั้นจากสถาบันการเงิน : ณ วันที่ 31 ธันวาคม ปี 2562 ปี 2563 และปี 2564 เงินเบิกเกินบัญชีและเงินกู้ยืมระยะสั้นจากสถาบันการเงินมีมูลค่าเท่ากับ 213.57 ล้านบาท 0.00 ล้านบาท และ 10.91 ล้านบาท หรือคิดเป็นสัดส่วนต่อหนี้สินและส่วนของผู้ถือหุ้น เท่ากับร้อยละ 15.90 ร้อยละ 0.00 และร้อยละ 0.75 ตามลำดับ โดยมีรายการที่สำคัญ เช่น เงินกู้ยืมระยะสั้นสำหรับเป็นสินเชื่อเพื่อการส่งออก (Packing Credit) เงินเบิกเกินบัญชีธนาคาร และหนี้สินตามตั๋วสัญญาใช้เงิน (P/N) เป็นต้น วงเงินสินเชื่อดังกล่าวใช้สำหรับสั่งซื้อและสต็อกวัตถุดิบ และใช้เป็นเงินทุนหมุนเวียนเพื่อเสริมสภาพคล่องในการดำเนินธุรกิจ
- เจ้าหนี้การค้าและเจ้าหนี้อื่น : ณ วันที่ 31 ธันวาคม ปี 2562 ปี 2563 และ ปี 2564 มีมูลค่าเท่ากับ 208.10 ล้านบาท 206.18 ล้านบาท และ 200.80 ล้านบาท หรือคิดเป็นสัดส่วนต่อหนี้สินและส่วนของผู้ถือหุ้นเท่ากับร้อยละ 15.49 ร้อยละ 15.95 และร้อยละ 13.82 ตามลำดับ ซึ่งมีรายละเอียดตามตารางดังนี้

	(หน่วย: ล้านบาท)		
	31 ธ.ค. 62	31 ธ.ค. 63	31 ธ.ค. 64
เจ้าหนี้การค้า	185.62	182.44	168.62
เจ้าหนี้อื่น	0.75	0.59	3.53
ค่าใช้จ่ายค้างจ่าย	20.53	21.34	27.45
เงินรับล่วงหน้าจากลูกค้า	-	-	-
อื่น ๆ	1.20	1.81	1.20
<b>รวมเจ้าหนี้การค้าและเจ้าหนี้อื่น</b>	<b>208.10</b>	<b>206.18</b>	<b>200.80</b>

จากข้อมูลข้างต้นพบว่ารายการส่วนใหญ่เป็นเจ้าหนี้การค้า เนื่องจากบริษัทมีการสั่งซื้อวัตถุดิบข้าวโพดหวานและวัตถุดิบอื่น ๆ ที่เกี่ยวข้องกับการผลิต บริษัทได้รับเครดิตเทอมจากเจ้าหนี้การค้าประมาณ 30 - 90 วัน ขึ้นอยู่กับวัตถุดิบแต่ละประเภท โดยมีระยะเวลาการจ่ายชำระหนี้ในปี 2562 - 2564 เท่ากับ 37 วัน 35 วัน และ 30 วัน ตามลำดับ

ในปี 2564 สาเหตุหลักเนื่องจาก บริษัทมีการซื้อวัตถุดิบข้าวโพดหวานที่ปกติจะมีระยะการจ่ายชำระหนี้ประมาณ 7 วัน เพิ่มขึ้นอย่างมาก อันสืบเนื่องจากการรับปริมาณวัตถุดิบเพิ่มขึ้น

### หนี้สินไม่หมุนเวียน

ณ วันที่ 31 ธันวาคม ปี 2562 ปี 2563 และปี 2564 บริษัทและบริษัทย่อยมีหนี้สินไม่หมุนเวียน เท่ากับ 45.95 ล้านบาท 30.02 ล้านบาท และ 47.87 ล้านบาท หรือคิดเป็นสัดส่วนร้อยละ 3.42 ร้อยละ 2.32 และร้อยละ 3.29 ของหนี้สินและส่วนของผู้ถือหุ้นรวม ตามลำดับ รายละเอียดของรายการหนี้สินไม่หมุนเวียนที่สำคัญมีดังนี้

- เงินกู้ยืมระยะยาว : ณ วันที่ 31 ธันวาคม ปี 2562 ปี 2563 และปี 2564 บริษัทและบริษัทย่อยมีภาระหนี้เงินกู้ยืมระยะยาวจากสถาบันการเงินที่ถึงกำหนดชำระมากกว่าหนึ่งปี เท่ากับ 3.90 บาท 0.30 ล้านบาท และ 16.71 ล้านบาท หรือคิดเป็นสัดส่วนร้อยละ 0.29 ร้อยละ 0.02 และร้อยละ 1.15 ของหนี้สินและส่วนของผู้ถือหุ้นรวม ตามลำดับ เมื่อนำไปรวมกับภาระหนี้เงินกู้ยืมระยะยาวที่ถึงกำหนดชำระภายในหนึ่งปี บริษัทและบริษัทย่อยจะมียอดคงค้างเงินกู้ยืมระยะยาวทั้งหมดเท่ากับ 7.50 บาท 3.90 ล้านบาท และ 26.49 ล้านบาท หรือคิดเป็นสัดส่วน ร้อยละ 0.56 ร้อยละ 0.30 และ ร้อยละ 1.82 ของหนี้สินและส่วนของผู้ถือหุ้นรวม ตามลำดับ

### ส่วนของผู้ถือหุ้น

ณ วันที่ 31 ธันวาคม ปี 2562 ปี 2563 และปี 2564 บริษัทและบริษัทย่อยมีส่วนของผู้ถือหุ้น เท่ากับ 850.82 ล้านบาท 1,022.03 ล้านบาท และ 1,142.34 ล้านบาท คิดเป็นสัดส่วนต่อรายการหนี้สินและส่วนของผู้ถือหุ้นเท่ากับ ร้อยละ 63.34 ร้อยละ 79.04 และร้อยละ 78.59 ตามลำดับ โดยมีรายละเอียดในแต่ละรายการที่สำคัญ ดังต่อไปนี้

- ทุนจดทะเบียนที่ออกและเรียกชำระแล้ว : ณ วันที่ 31 ธันวาคม ธันวาคม 2564 บริษัทมีทุนจดทะเบียนเท่ากับ 322,500,000 บาท แบ่งออกเป็นหุ้นสามัญจำนวน 645,000,000 หุ้น มูลค่าตราไว้หุ้นละ 0.50 บาท และมีทุนจดทะเบียนที่ออกและชำระแล้วเท่ากับ 322,498,713 บาท
- ส่วนเกินมูลค่าหุ้นสามัญ: ณ วันที่ 31 ธันวาคม 2564 บริษัทมีรายการส่วนเกินมูลค่าหุ้นสามัญ เท่ากับ 665.53 ล้านบาท คิดเป็นสัดส่วนต่อรายการหนี้สินและส่วนของผู้ถือหุ้นเท่ากับ ร้อยละ 45.79 ซึ่งเป็นรายการที่เกิดจากเมื่อวันที่ 25 ธันวาคม 2560 บริษัทได้รับเงินจากการเสนอขายหุ้นสามัญเพิ่มทุนต่อประชาชนเป็นครั้งแรก จำนวน 130 ล้านหุ้น มูลค่าที่ตราไว้หุ้นละ 0.50 บาท ในราคาเสนอขายหุ้นละ 5.85 บาท เป็นจำนวนเงินรวมทั้งสิ้น 760.50 ล้านบาท โดยมีค่าใช้จ่ายที่เกี่ยวข้องโดยตรงกับการเสนอขายหุ้นแก่ประชาชนจำนวน 29.97 ล้านบาท และแสดงเป็นรายการหักจากส่วนเกินมูลค่าหุ้นสามัญ
- กำไร(ขาดทุน)สะสม-ที่ยังไม่ได้จัดสรร : ณ วันที่ 31 ธันวาคม ปี 2562 ปี 2563 และ ปี 2564 บริษัทมีกำไร (ขาดทุน) สะสมที่ยังไม่ได้จัดสรรจำนวน (19.70) ล้านบาท 141.51 ล้านบาท และ 145.98 ล้านบาท คิดเป็นสัดส่วนต่อรายการหนี้สินและส่วนของผู้ถือหุ้นเท่ากับ ร้อยละ (1.47) ร้อยละ 10.94 และร้อยละ 10.04 ตามลำดับ

ที่ประชุมคณะกรรมการบริษัทครั้งที่ 4/2563 เมื่อวันที่ 7 สิงหาคม 2563 มีมติอนุมัติจ่ายเงินปันผลระหว่างกาล จากกำไรสุทธิประจำปี 2563 ให้แก่ผู้ถือหุ้นที่มีรายชื่อในบัญชีรายชื่อผู้ถือหุ้นของบริษัท ณ วันที่ 24 สิงหาคม 2563 จำนวน 430,000,000 หุ้น ในอัตราหุ้นละ 0.05 บาท คิดเป็นเงินปันผลรวมทั้งสิ้น 21.5 ล้านบาทและบริษัทได้จ่ายเงินปันผลดังกล่าวให้แก่ผู้ถือหุ้นแล้ววันที่ 3 กันยายน 2563

ที่ประชุมคณะกรรมการบริษัทครั้งที่ 2/2564 เมื่อวันที่ 22 กุมภาพันธ์ 2564 มีมติอนุมัติเสนอต่อที่ประชุมสามัญผู้ถือหุ้นประจำปี 2564 เพื่อจ่ายเงินปันผลประจำปี จากกำไรสุทธิประจำปี 2563 ให้แก่ผู้ถือหุ้นที่มีรายชื่อ ณ วันกำหนดรายชื่อผู้ถือหุ้นวันที่ 28 เมษายน 2564 จำนวน 430,000,000 หุ้น ในอัตราหุ้นละ 0.30 บาท คิดเป็นเงินปันผลรวมทั้งสิ้น 129 ล้านบาท โดยจ่ายปันผลเป็นหุ้นสามัญเพิ่มทุนของบริษัท จำนวน 215 ล้านหุ้น มูลค่าที่ตราไว้ 0.50 บาท ให้แก่ผู้ถือหุ้นของบริษัท ในอัตรา 2 หุ้นเดิมต่อ 1 หุ้นปันผล รวมเป็นมูลค่าทั้งสิ้น 107.50 ล้านบาท หรือ คิดเป็นอัตราหุ้นละ 0.25 บาท จ่ายเงินปันผลเป็นเงินสดในอัตราหุ้นละ 0.05 บาท หรือ คิดเป็นจำนวนเงินทั้งสิ้น 21.50 ล้านบาท รวมปันผลทั้งปี ในอัตราหุ้นละ 0.35 บาท

ที่ประชุมคณะกรรมการบริษัทครั้งที่ 1/2565 มีมติอนุมัติเสนอต่อที่ประชุมสามัญผู้ถือหุ้นประจำปี 2565 เพื่อจ่ายเงินปันผลประจำปี จากกำไรสุทธิประจำปี 2564 ให้แก่ผู้ถือหุ้นที่ ในอัตราหุ้นละ 0.25 บาท เป็นจำนวนทั้งสิ้น 161,249,356.25 บาท คิดเป็นสัดส่วนร้อยละ 81.34 ของกำไรสุทธิหลังหักทุนสำรองตามกฎหมายจากงบการเงินเฉพาะกิจการ บริษัทได้จ่ายเงินปันผลระหว่างกาลจากผลการดำเนินงาน ตั้งแต่วันที่ 1 มกราคม 2564 ถึงวันที่ 30 มิถุนายน 2564 ในอัตราหุ้นละ 0.10 บาท รวมเป็นเงิน 64,499,742.50 บาท เมื่อวันที่ 3 กันยายน 2564 และจ่ายปันผล ในอัตราหุ้นละ 0.15 บาท เป็นจำนวน 96,749,613.75 บาท โดยกำหนดรายชื่อผู้ถือหุ้นที่มีสิทธิรับปันผล (Record Date) ในวันที่ 28 เมษายน 2565 กำหนดจ่ายปันผลในวันที่ 19 พฤษภาคม 2565

- ส่วนเกิน (ส่วนต่ำกว่า) ทุนที่เกิดจากการรวมธุรกิจภายใต้การควบคุมเดียวกัน : ณ วันที่ 31 ธันวาคม ปี 2562 ปี 2563 และ ปี 2564 ส่วนต่ำกว่าทุนที่เกิดจากการรวมธุรกิจภายใต้การควบคุมเดียวกันมีมูลค่าเท่ากับ (20.64) ล้านบาท (20.64) ล้านบาท และ (20.64) ล้านบาท ตามลำดับ

### **อัตราส่วนหนี้สินต่อส่วนของผู้ถือหุ้น**

ณ วันที่ 31 ธันวาคม ปี 2562 ปี 2563 และปี 2564 บริษัทและบริษัทย่อยมีอัตราส่วนหนี้สินต่อส่วนของผู้ถือหุ้นเท่ากับ 0.58 เท่า 0.27 เท่า และ 0.27 เท่า ตามลำดับ สำหรับปี 2564 อัตราส่วนหนี้สินต่อส่วนของผู้ถือหุ้นยังคงไม่เปลี่ยนแปลงจากปีก่อน

### **อัตราส่วนความสามารถในการชำระดอกเบี้ยและภาระผูกพัน**

ใน ปี 2562 ปี 2563 และ ปี 2564 บริษัทและบริษัทย่อยมีอัตราส่วนความสามารถในการชำระดอกเบี้ยเท่ากับ 35.70 เท่า 185.05 เท่า และ 25.59 เท่า ตามลำดับ ในปี 2564 อัตราส่วนความสามารถในการชำระดอกเบี้ยลดลงเนื่องจากบริษัทและบริษัทย่อยมีกระแสเงินสดจากการดำเนินงานที่ลดลง ซึ่งเป็นผลมาจากลูกหนี้การค้าที่เพิ่มขึ้นตามรายการค้าที่สูงขึ้น

ในปี 2562 ปี 2563 และ ปี 2564 บริษัทและบริษัทย่อยมีอัตราส่วนความสามารถในการชำระภาระผูกพันเท่ากับ 2.42 เท่า 6.07 เท่า และ 0.14 ตามลำดับ ในปี 2564 อัตราส่วนความสามารถในการชำระภาระผูกพันของบริษัทและบริษัทย่อยลดลง เนื่องจากในปี 2564 บริษัทได้มีการลงทุนโครงการต่างๆ มากกว่า 200 ล้านบาท เช่น (1) โครงการที่ดิน 1,007 ไร่ 1 งาน 19 ตารางวา พื้นที่ตำบลทุ่งปี อำเภอมะนัง จังหวัดเชียงใหม่เป็นจำนวน 125.0 ล้านบาท สำหรับรองรับการปลูกข้าวโพดหวานและพืชผล

ทางการเกษตรอื่น เพื่อสร้างความมั่นคงด้านวัตถุดิบ (2) โครงการก่อสร้างอาคารผลิต 3 (Mini-Factory) จำนวน 38 ล้านบาท และ (3) โครงการผลิต Biogas จาก Waste (ขังข้าวโพด) จำนวน 52 ล้านบาท

### สภาพคล่อง

ณ วันที่ 31 ธันวาคม ปี 2562 ปี 2563 และปี 2564 บริษัทและบริษัทย่อยมีสินทรัพย์หมุนเวียน เท่ากับ 604.52 ล้านบาท 598.87 ล้านบาท และ 568.27 ล้านบาท ในขณะที่มีหนี้สินหมุนเวียน เท่ากับ 446.54 ล้านบาท 240.98 ล้านบาท และ 263.36 ล้านบาท ส่งผลให้มีอัตราส่วนสภาพคล่องเท่ากับ 1.35 เท่า 2.49 เท่า และ 2.16 เท่า และมีอัตราส่วนสภาพคล่องหมุนเร็วเท่ากับ 0.41 เท่า 0.83 เท่า และ 2.05 เท่า ตามลำดับ ในปี 2564 การสร้างผลกำไรได้อย่างต่อเนื่อง และลดการใช้เงินทุนหมุนเวียนจากสถาบันการเงินลง ทำให้อัตราส่วนสภาพคล่องหมุนเร็วสูงขึ้น

### อัตราส่วนวงจรหมุนเวียนเงินสด

ในปี 2562 - 2564 บริษัทและบริษัทย่อยมีวงจรหมุนเวียนเงินสดเท่ากับ 44 วัน 15 วัน และ 13 วันตามลำดับ ในปี 2563 ต่อเนื่องถึงปี 2564 บริษัทและบริษัทย่อยมีวงจรหมุนเวียนเงินสดเร็วขึ้น เพราะมีระยะเวลาขายสินค้าเฉลี่ยและระยะเวลาเก็บหนี้เฉลี่ยเร็วขึ้น

### กระแสเงินสด สำหรับปี 2564 สิ้นสุดวันที่ 31 ธันวาคม 2564

- เงินสดสุทธิได้มาจาก (ใช้ไปใน) กิจกรรมดำเนินงาน  
บริษัทและบริษัทย่อยมีเงินสดได้มาจากกิจกรรมการดำเนินงาน เท่ากับ 45.60 ล้านบาท รายการที่สำคัญเกิดจากลูกหนี้การค้าและลูกหนี้อื่นที่เพิ่มขึ้น จำนวน 200.96 ล้านบาท
- เงินสดสุทธิได้มาจาก (ใช้ไปใน) กิจกรรมลงทุน  
บริษัทและบริษัทย่อยมีเงินสดใช้ไปในกิจกรรมลงทุนเท่ากับ 265.85 ล้านบาท จากการลงทุนในที่ดินและอุปกรณ์เพิ่มเติม จำนวน 265.86 ล้านบาท
- เงินสดสุทธิได้มาจาก (ใช้ไปใน) กิจกรรมจัดหาเงิน  
บริษัทและบริษัทย่อยมีเงินสดใช้ไปในกิจกรรมจัดหาเงินเท่ากับ (59.90) ล้านบาท มีรายการที่สำคัญคือ มีเงินปันผลจ่ายให้แก่ผู้ถือหุ้น จำนวน 85.75 ล้านบาท

### รายจ่ายเพื่อการลงทุน

รายจ่ายเพื่อการลงทุนของบริษัทและบริษัทย่อยที่ผ่านมา มีวัตถุประสงค์เพื่อลงทุนในการก่อสร้างอาคารโรงงานและการลงทุนเครื่องจักรเพิ่มเติมเพื่อรองรับการเติบโตทางธุรกิจในอนาคต โดยมีรายละเอียดรายจ่ายเพื่อการลงทุน ดังต่อไปนี้

### ตารางรายละเอียดรายจ่ายเพื่อการลงทุน

หน่วย : ล้านบาท			
	ปี 2562	ปี 2563	ปี 2564
รายจ่ายเพื่อการลงทุนในสินทรัพย์ถาวร	59.03	32.32	265.86



## 4.2. ปัจจัยและอิทธิพลที่อาจมีผลกระทบต่อการดำเนินงานหรือฐานะการเงินในอนาคต

### 4.2.1 ปัจจัยหรือเหตุการณ์ที่อาจมีผลต่อฐานะการเงินหรือการดำเนินงานอย่างมีนัยสำคัญในอนาคต (Forward Looking)

(1) ความเสี่ยงจากความผันผวนของอัตราแลกเปลี่ยนเงินตราต่างประเทศ บริษัทและบริษัทย่อยมีฐานลูกค้ามากกว่า 50 ประเทศทั่วโลก ในการขายสินค้าส่วนใหญ่จะใช้สกุลเงินดอลลาร์สหรัฐในการรับชำระเงิน หากมีความผันผวนของอัตราแลกเปลี่ยนที่รุนแรงก็จะมีผลกระทบต่อยอดรายได้และผลประกอบการของบริษัทโดยตรง แต่อย่างไรก็ตามบริษัทมีแนวทางบริหารจัดการด้วยการทำสัญญาเงินตราต่างประเทศล่วงหน้าและมีการติดตามและประเมินสถานการณ์อย่างใกล้ชิดตลอดเวลา

(2) สภาวะเศรษฐกิจโลกหดตัวจากการล็อกดาวน์ที่เกิดจากการแพร่ระบาดของไวรัสโควิด-19 ส่งผลกระทบต่อระบบ Supply Chain ในการจัดส่งสินค้า หากสถานการณ์ยังไม่ดีขึ้น อาจส่งผลกระทบต่อส่งมอบสินค้าของบริษัทได้ อย่างไรก็ดีบริษัทมีตลาดอยู่ทั่วทุกภูมิภาคมากกว่า 50 ประเทศและมีการเพิ่มตลาดใหม่ตลอดเวลา สามารถช่วยลดผลกระทบต่อยอดขายดังกล่าวได้

### 4.2.1 ปัจจัยและอิทธิพลที่อาจมีผลกระทบต่อการดำเนินงานหรือฐานะทางการเงินในอนาคต

(1) ความผันผวนของปริมาณและราคาวัตถุดิบข้าวโพดหวาน

ข้าวโพดหวานเป็นวัตถุดิบหลักที่ใช้ในการผลิตสินค้าส่วนใหญ่ของบริษัท ซึ่งเป็นผลผลิตทางการเกษตรที่มีความผันผวนทั้งในด้านปริมาณและราคา โดยมีสาเหตุจากหลายปัจจัย กล่าวคือ สภาพภูมิอากาศที่เปลี่ยนแปลง ภัยธรรมชาติ เช่น น้ำท่วม ภัยแล้ง อาจส่งผลกระทบต่อปริมาณผลผลิตข้าวโพดหวานต่อพื้นที่เพาะปลูก และคุณภาพของข้าวโพดหวาน นอกจากนี้ยังอาจเป็นผลมาจากนโยบายภาครัฐ เช่น นโยบายส่งเสริมการปลูกพืชพลังงานทดแทน นโยบายการสนับสนุนพลังงานทดแทน นโยบายการกำหนดราคาพืชผลทางการเกษตรบางประเภท เป็นต้น ซึ่งอาจส่งผลให้เกษตรกรเปลี่ยนไปเพาะปลูกพืชที่ให้ผลตอบแทนสูงกว่า เป็นผลให้ปริมาณพื้นที่ในการเพาะปลูกข้าวโพดหวานโดยรวมเปลี่ยนแปลงไป และอาจทำให้ราคาวัตถุดิบข้าวโพดหวานในตลาดเปลี่ยนแปลงไปด้วยตามกลไกอุปสงค์อุปทาน ดังนั้น หากบริษัทไม่สามารถจัดหาวัตถุดิบข้าวโพดหวานที่มีคุณภาพให้เพียงพอต่อการผลิต หรือราคาวัตถุดิบข้าวโพดหวานปรับตัวในทิศทางที่เพิ่มขึ้น กรณีต่าง ๆ ตามที่กล่าวอาจส่งผลให้บริษัทไม่มีวัตถุดิบในการผลิตสินค้าเพียงพอ เพื่อบำบัดให้แก่ลูกค้าหรือมีต้นทุนด้านวัตถุดิบเพิ่มขึ้น

อย่างไรก็ตาม บริษัทตระหนักถึงความเสี่ยงจากความผันผวนของปริมาณและราคาวัตถุดิบข้าวโพดหวานตามที่กล่าว บริษัทจึงได้มีการบริหารความเสี่ยงดังกล่าว ด้วยการทำสัญญาทางการเกษตรแบบพันธสัญญา (Contract Farming) กับผู้รวบรวมวัตถุดิบหรือเกษตรกร อีกทั้ง บริษัทยังมีโครงการ Smart Farming ที่จะช่วยส่งเสริมการเพาะปลูกข้าวโพดหวานแก่เกษตรกรในโครงการ ทำให้บริษัทสามารถวางแผนควบคุมและติดตามปริมาณผลผลิตให้สอดคล้องกับความต้องการของบริษัทได้ นอกจากนี้บริษัทยังมีทีมงานฝ่ายส่งเสริมวัตถุดิบที่ทำหน้าที่ในการวางแผนการเพาะปลูกร่วมกับผู้รวบรวมและเกษตรกร รวมถึงเสาะหาพื้นที่ปลูกเพิ่มเติมเพื่อให้เพียงพอต่อการผลิต

## 4.3. ข้อมูลงบการเงินและอัตราส่วนทางการเงินที่สำคัญ

### 4.3.1 ความเห็นของผู้สอบบัญชี

รายงานของผู้สอบบัญชีรับอนุญาตที่ได้ตรวจสอบงบการเงินรวมของบริษัทและบริษัทย่อย และงบการเงินเฉพาะกิจการของบริษัทประจำปี 2562 สิ้นสุดวันที่ 31 ธันวาคม 2562 และงบการเงินรวมของบริษัทและบริษัทย่อย และงบการเงินเฉพาะกิจการของบริษัทประจำปี 2563 สิ้นสุดวันที่ 31 ธันวาคม 2563 และงบการเงินรวมของบริษัทและบริษัทย่อย และงบการเงินเฉพาะกิจการของบริษัทประจำปี 2564 สิ้นสุดวันที่ 31 ธันวาคม 2564 สามารถสรุปได้ดังนี้

**งบตรวจสอบ :** งบการเงินสำหรับงวดบัญชีปี 2562 สิ้นสุดวันที่ 31 ธันวาคม 2562

**ผู้สอบบัญชี และความเห็น โดยผู้สอบ บัญชี :** บริษัท ไพร์ชวอเตอร์เฮาส์คูเปอร์ส เอพีแอส จำกัด ซึ่งมีนายวิเชียร กิ่งมนตรี ผู้สอบบัญชี อนุญาตเลขที่ 3977 ซึ่งเป็นผู้สอบบัญชีที่อยู่ในรายชื่อผู้สอบบัญชีที่ได้รับความเห็นชอบ จากสำนักงานคณะกรรมการกำกับหลักทรัพย์และตลาดหลักทรัพย์ ได้ปฏิบัติงานตรวจสอบ ตามมาตรฐานการสอบบัญชี ผู้สอบบัญชีของบริษัทเห็นว่า งบการเงินรวมของบริษัทและ บริษัทย่อย และงบการเงินเฉพาะกิจการของบริษัท แสดงฐานะการเงินรวมของกลุ่มกิจการ และฐานะการเงินเฉพาะกิจการของบริษัท ณ วันที่ 31 ธันวาคม 2562 ผลการดำเนินงาน รวม และผลการดำเนินงานเฉพาะกิจการ และกระแสเงินสดรวม และกระแสเงินสดเฉพาะ กิจการ สำหรับปีสิ้นสุดวันเดียวกัน โดยถูกต้องตามที่ควรในสาระสำคัญตามมาตรฐานการ รายงานทางการเงิน

**งบตรวจสอบ :** งบการเงินสำหรับงวดบัญชีปี 2563 สิ้นสุดวันที่ 31 ธันวาคม 2563

**ผู้สอบบัญชี และข้อสรุปโดย ผู้สอบบัญชี :** บริษัท ไพร์ชวอเตอร์เฮาส์คูเปอร์ส เอพีแอส จำกัด ซึ่งมีนายวิเชียร กิ่งมนตรี ผู้สอบบัญชี อนุญาตเลขที่ 3977 ซึ่งเป็นผู้สอบบัญชีที่อยู่ในรายชื่อผู้สอบบัญชีที่ได้รับความเห็นชอบ จากสำนักงานคณะกรรมการกำกับหลักทรัพย์และตลาดหลักทรัพย์ ได้ปฏิบัติงานตรวจสอบ ตามมาตรฐานการสอบบัญชี ผู้สอบบัญชีของบริษัทเห็นว่า งบการเงินรวมของบริษัทและ บริษัทย่อย และงบการเงินเฉพาะกิจการของบริษัท แสดงฐานะการเงินรวมของกลุ่มกิจการ และฐานะการเงินเฉพาะกิจการของบริษัท ณ วันที่ 31 ธันวาคม 2563 ผลการดำเนินงาน รวม และผลการดำเนินงานเฉพาะกิจการ และกระแสเงินสดรวม และกระแสเงินสดเฉพาะ กิจการ สำหรับปีสิ้นสุดวันเดียวกัน โดยถูกต้องตามที่ควรในสาระสำคัญตามมาตรฐานการ รายงานทางการเงิน

**งบตรวจสอบ :** งบการเงินสำหรับงวดบัญชีปี 2564 สิ้นสุดวันที่ 31 ธันวาคม 2564

**ผู้สอบบัญชี และข้อสรุปโดย ผู้สอบบัญชี :** บริษัท ไพร์ชวอเตอร์เฮาส์คูเปอร์ส เอพีแอส จำกัด ซึ่งมีนายวิเชียร กิ่งมนตรี ผู้สอบบัญชี อนุญาตเลขที่ 3977 ซึ่งเป็นผู้สอบบัญชีที่อยู่ในรายชื่อผู้สอบบัญชีที่ได้รับความเห็นชอบ จากสำนักงานคณะกรรมการกำกับหลักทรัพย์และตลาดหลักทรัพย์ ได้ปฏิบัติงานตรวจสอบ ตามมาตรฐานการสอบบัญชี ผู้สอบบัญชีของบริษัทเห็นว่า งบการเงินรวมของบริษัทและ บริษัทย่อย และงบการเงินเฉพาะกิจการของบริษัท แสดงฐานะการเงินรวมของกลุ่มกิจการ และฐานะการเงินเฉพาะกิจการของบริษัท ณ วันที่ 31 ธันวาคม 2564 ผลการดำเนินงาน รวม และผลการดำเนินงานเฉพาะกิจการ และกระแสเงินสดรวม และกระแสเงินสดเฉพาะ กิจการ สำหรับปีสิ้นสุดวันเดียวกัน โดยถูกต้องตามที่ควรในสาระสำคัญตามมาตรฐานการ รายงานทางการเงิน

### 4.3.2 สรุปฐานะทางการเงินและผลการดำเนินงาน

#### (1) งบแสดงฐานะการเงิน

หน่วย : ล้านบาท

งบแสดงฐานะการเงิน	งบการเงินรวม สิ้นสุดวันที่ 31 ธันวาคม 2562 (ตรวจสอบแล้ว)		งบการเงินรวม สิ้นสุดวันที่ 31 ธันวาคม 2563 (ตรวจสอบแล้ว)		งบการเงินรวม สิ้นสุดวันที่ 31 ธันวาคม 2564 (ตรวจสอบแล้ว)	
	ล้านบาท	%	ล้านบาท	%	ล้านบาท	%
<b>สินทรัพย์</b>						
เงินสดและรายการเทียบเท่าเงินสด	243.35	18.12	293.56	22.70	14.32	0.99
ลูกหนี้การค้าและลูกหนี้อื่น-สุทธิ	156.22	11.63	194.45	15.04	394.57	27.15
สินทรัพย์อนุพันธ์ทางการเงิน	-	-	2.22	0.17	0.87	0.06
สินค้าคงเหลือ-สุทธิ	197.51	14.70	103.68	8.02	147.51	10.15
สินทรัพย์หมุนเวียนอื่น	7.44	0.55	4.96	0.38	11.00	0.76
<b>รวมสินทรัพย์หมุนเวียน</b>	<b>604.52</b>	<b>45.00</b>	<b>598.87</b>	<b>46.32</b>	<b>568.27</b>	<b>39.10</b>
เงินฝากธนาคารที่ติดภาระค่าประกัน	5.78	0.43	5.78	0.45	5.78	0.40
ที่ดิน อาคารและอุปกรณ์-สุทธิ	712.23	53.02	657.09	50.82	855.61	58.86
สินทรัพย์สิทธิการใช้-สุทธิ	-	-	23.52	1.82	21.44	1.47
สินทรัพย์ไม่มีตัวตน-สุทธิ	5.49	0.41	3.59	0.28	2.46	0.17
สินทรัพย์ภาษีเงินได้รอตัดบัญชี	15.29	1.14	4.17	0.32	-	-
<b>รวมสินทรัพย์ไม่หมุนเวียน</b>	<b>738.79</b>	<b>55.00</b>	<b>694.15</b>	<b>53.68</b>	<b>885.29</b>	<b>60.90</b>
<b>รวมสินทรัพย์</b>	<b>1,343.31</b>	<b>100.00</b>	<b>1,293.02</b>	<b>100.00</b>	<b>1,453.56</b>	<b>100.00</b>
<b>หนี้สินและส่วนของผู้ถือหุ้น</b>						
เงินเบิกเกินบัญชีและเงินกู้ยืมระยะสั้นจากสถาบันการเงิน	213.57	15.90	-	-	10.91	0.75
เจ้าหนี้การค้าและเจ้าหนี้อื่น	208.10	15.49	206.18	15.95	200.81	13.82
หนี้สินที่เกิดจากสัญญา	16.29	1.21	14.84	1.15	11.35	0.78
หนี้สินอนุพันธ์ทางการเงิน	-	-	0.01	0.00	3.73	0.26
เงินกู้ยืมระยะยาวจากสถาบันการเงินที่ถึงกำหนดชำระภายใน 1 ปี	3.60	0.27	3.60	0.28	9.78	0.67
ภาษีเงินได้ค้างจ่าย	0.13	0.01	7.70	0.60	19.48	1.34
หนี้สินภายใต้สัญญาเช่าทางการเงินที่ถึงกำหนดชำระภายใน 1 ปี	3.91	0.29	6.27	0.48	5.60	0.39
หนี้สินหมุนเวียนอื่น	0.94	0.07	2.37	0.18	1.69	0.12
<b>รวมหนี้สินหมุนเวียน</b>	<b>446.54</b>	<b>33.24</b>	<b>240.97</b>	<b>18.64</b>	<b>263.35</b>	<b>18.12</b>
เงินกู้ยืมระยะยาวจากสถาบันการเงิน	3.90	0.29	0.30	0.02	16.71	1.15
หนี้สินภายใต้สัญญาเช่าการเงิน	10.69	0.80	11.13	0.86	8.28	0.57
หนี้สินภาษีเงินได้รอการตัดบัญชี	-	-	-	-	0.42	0.03
ภาระผูกพันผลประโยชน์พนักงาน	31.36	2.33	18.59	1.44	22.46	1.55
<b>รวมหนี้สินไม่หมุนเวียน</b>	<b>45.95</b>	<b>3.42</b>	<b>30.02</b>	<b>2.32</b>	<b>47.87</b>	<b>3.29</b>
<b>รวมหนี้สิน</b>	<b>492.49</b>	<b>36.66</b>	<b>270.99</b>	<b>20.96</b>	<b>311.22</b>	<b>21.41</b>
ทุนที่ออกและชำระแล้ว	215.00	16.01	215.00	16.63	322.50	22.19
ส่วนเกินมูลค่าหุ้นสามัญ	665.53	49.55	665.53	51.47	665.53	45.79
ส่วนต่ำกว่าทุนจากการรวมธุรกิจภายใต้การควบคุมเดียวกัน	(20.64)	(1.54)	(20.64)	(1.60)	(20.64)	(1.42)
กำไรสะสม-จัดสรรแล้ว (ทุนสำรองตามกฎหมาย)	11.40	0.85	21.40	1.66	32.25	2.22
กำไร(ขาดทุน)สะสม-ยังไม่ได้จัดสรร	(19.70)	1.47	141.51	10.94	145.98	10.04
องค์ประกอบอื่นของส่วนของผู้ถือหุ้น	(0.77)	(0.06)	(0.77)	(0.06)	(3.28)	(0.23)
<b>รวมส่วนของบริษัทใหญ่</b>	<b>850.82</b>	<b>63.34</b>	<b>1,022.03</b>	<b>79.04</b>	<b>1,142.34</b>	<b>78.59</b>

งบแสดงฐานะการเงิน	งบการเงินรวม สิ้นสุดวันที่ 31 ธันวาคม 2562 (ตรวจสอบแล้ว)		งบการเงินรวม สิ้นสุดวันที่ 31 ธันวาคม 2563 (ตรวจสอบแล้ว)		งบการเงินรวม สิ้นสุดวันที่ 31 ธันวาคม 2564 (ตรวจสอบแล้ว)	
	ล้านบาท	%	ล้านบาท	%	ล้านบาท	%
ส่วนได้เสียที่ไม่มีอำนาจควบคุม	-	-	-	-	-	-
<b>รวมส่วนของผู้ถือหุ้น</b>	<b>850.82</b>	<b>63.34</b>	<b>1,022.03</b>	<b>79.04</b>	<b>1,142.34</b>	<b>78.59</b>
<b>รวมหนี้สินและส่วนของผู้ถือหุ้น</b>	<b>1,343.31</b>	<b>100.00</b>	<b>1,293.02</b>	<b>100.00</b>	<b>1,453.56</b>	<b>100.00</b>

หมายเหตุ:

- งบการเงินสำหรับปีสิ้นสุดวันที่ 31 ธันวาคม 2564 มีผลกระทบจากการนำมาตราฐานการบัญชีและมาตรฐานการรายงานทางการเงินใหม่มาถือปฏิบัติ
- งบแสดงฐานะทางการเงิน ณ วันที่ 1 มกราคม 2564 มีผลกระทบเพิ่มเติมจากการใช้วิธีรับรู้ผลกระทบสะสมจากการปรับใช้มาตรฐานการรายงานทางการเงินฉบับนี้เป็นรายการปรับปรุงกับกำไรสะสมต้นงวด (modified retrospective) โดยไม่ปรับปรุงข้อมูลเปรียบเทียบ โดยมีผลกระทบต่อกิจกรรมดังต่อไปนี้
  - ปรับปรุงการต่อค่าของสินทรัพย์ทางการเงิน TFRS9 และ TAS32
  - รับรู้การนำการบัญชีป้องกันความเสี่ยงมาถือปฏิบัติ TFRS9 และ TAS32
  - การรับรู้สินทรัพย์สิทธิการใช้และหนี้สินตามสัญญาเช่าตาม TFRS 16

## (2) งบกำไรขาดทุนเบ็ดเสร็จ

หน่วย : ล้านบาท

งบกำไรขาดทุนเบ็ดเสร็จ	งบการเงินรวม (ตรวจสอบแล้ว) ปี 2562		งบการเงินรวม (ตรวจสอบแล้ว) ปี 2563		งบการเงินรวม (ตรวจสอบแล้ว) ปี 2564	
	ล้านบาท	%	ล้านบาท	%	ล้านบาท	%
รายได้จากการขาย	1,919.74	98.97	2,610.59	99.26	2,980.62	99.76
รายได้อื่น	5.74	0.30	7.18	0.27	7.16	0.24
กำไรจากอัตราแลกเปลี่ยน	14.22	0.73	9.97	0.38	0.00	0.00
กำไรจากตราสารอนุพันธ์ ที่ยังไม่เกิดขึ้นจริง	-	-	2.34	0.09	-	-
<b>รวมรายได้</b>	<b>1,939.70</b>	<b>100.00</b>	<b>2,630.08</b>	<b>100.00</b>	<b>2,987.78</b>	<b>100.00</b>
ต้นทุนขาย	1,774.81	91.50	2,188.45	83.21	2,443.28	81.78
<b>กำไรขั้นต้น (ไม่รวมรายได้อื่น)</b>	<b>144.93</b>	<b>7.47</b>	<b>422.14</b>	<b>16.05</b>	<b>537.34</b>	<b>17.98</b>
ค่าใช้จ่ายในการขาย	141.01	7.27	162.73	6.19	189.13	6.33
ค่าใช้จ่ายในการบริหาร	69.69	3.59	65.28	2.48	73.20	2.45
ขาดทุนจากอัตราแลกเปลี่ยน	-	-	-	-	33.32	1.12
ขาดทุนจากตราสารอนุพันธ์ที่ยังไม่ เกิดขึ้นจริง	-	-	-	-	5.07	0.17
<b>รวมค่าใช้จ่าย</b>	<b>210.70</b>	<b>10.86</b>	<b>228.01</b>	<b>8.67</b>	<b>300.72</b>	<b>10.06</b>
<b>กำไร(ขาดทุน)ก่อนต้นทุน ทางการเงินและภาษีเงินได้</b>	<b>(45.81)</b>	<b>(2.36)</b>	<b>213.62</b>	<b>8.12</b>	<b>243.78</b>	<b>8.16</b>
ต้นทุนทางการเงิน	5.75	0.30	1.77	0.07	1.94	0.06
<b>กำไร(ขาดทุน)ก่อนภาษีเงินได้</b>	<b>(51.56)</b>	<b>(2.66)</b>	<b>211.85</b>	<b>8.05</b>	<b>241.84</b>	<b>8.09</b>
ค่าใช้จ่ายภาษีเงินได้	(9.68)	(0.50)	18.94	0.72	33.03	1.11
<b>กำไร(ขาดทุน)สุทธิสำหรับปี</b>	<b>(41.88)</b>	<b>(2.16)</b>	<b>192.91</b>	<b>7.33</b>	<b>208.81</b>	<b>6.99</b>
กำไร(ขาดทุน)เบ็ดเสร็จอื่น	2.10	0.11	-	-	(2.51)	(0.08)
<b>กำไร(ขาดทุน)เบ็ดเสร็จรวมสำหรับปี</b>	<b>(39.78)</b>	<b>(2.05)</b>	<b>192.91</b>	<b>7.33</b>	<b>206.30</b>	<b>6.90</b>
<b>การแบ่งปันกำไร(ขาดทุน)สุทธิรวม</b>						
ส่วนที่เป็นของผู้เป็นเจ้าของ ของบริษัทใหญ่	(41.88)	(2.16)	192.91	7.33	208.81	6.99
ส่วนที่เป็นของส่วนได้เสียที่ไม่มีอำนาจ ควบคุม	-	-	-	-	-	-

งบกำไรขาดทุนเบ็ดเสร็จ	งบการเงินรวม (ตรวจสอบแล้ว) ปี 2562		งบการเงินรวม (ตรวจสอบแล้ว) ปี 2563		งบการเงินรวม (ตรวจสอบแล้ว) ปี 2564	
	ล้านบาท	%	ล้านบาท	%	ล้านบาท	%
<b>การแบ่งปันกำไร(ขาดทุน) เบ็ดเสร็จรวม</b>						
ส่วนที่เป็นของผู้เป็นเจ้าของบริษัทใหญ่	(39.78)	(2.05)	192.91	7.33	206.30	6.90
ส่วนที่เป็นของส่วนได้เสียที่ไม่มีอำนาจควบคุม	-	-	-	-	-	-
กำไร(ขาดทุน)ต่อหุ้นขั้นพื้นฐาน (บาท/หุ้น) (คำนวณจากมูลค่าที่ตราไว้หุ้นละ 0.50 บาท)	(0.10)	-	0.45	-	0.32	-

### (3) งบกระแสเงินสด

หน่วย : ล้านบาท

งบกระแสเงินสด	ปี 2562 ตรวจสอบ แล้ว	ปี 2563 ตรวจสอบ แล้ว	ปี 2564 ตรวจสอบ แล้ว
<b>กระแสเงินสดจากกิจกรรมดำเนินงาน</b>			
กำไร(ขาดทุน)ก่อนภาษีเงินได้	(51.56)	211.85	241.84
<b>รายการปรับปรุง</b>			
ค่าเสื่อมราคาและค่าตัดจำหน่าย	64.90	72.43	76.28
ผลขาดทุนด้านเครดิตที่คาดว่าจะเกิดขึ้น	1.55	1.09	0.75
กำไร(ขาดทุน)จากการจำหน่ายอุปกรณ์	-	0.63	0.66
(กลับรายการ)ขาดทุนจากการด้อยค่าของอุปกรณ์	0.08	2.87	(2.09)
ขาดทุนจากการตัดจำหน่ายสินทรัพย์	0.06	-	-
ขาดทุน(กำไร)จากอัตราแลกเปลี่ยนที่ยังไม่เกิดขึ้นจริง-สุทธิ	(0.46)	(0.06)	0.20
การโอนสินทรัพย์เป็นค่าใช้จ่าย	-	0.12	-
ขาดทุน(กำไร)จากการเปลี่ยนแปลงมูลค่ายุติธรรมที่ยังไม่เกิดขึ้นจริง	-	(2.34)	5.07
ภาระผูกพันผลประโยชน์พนักงาน	9.05	4.04	3.98
(การกลับรายการ)ขาดทุนจากการลดมูลค่าของสินค้าคงเหลือ	3.20	0.27	0.37
รายได้ดอกเบี้ย	(0.95)	(0.46)	(0.14)
ต้นทุนทางการเงิน	5.75	1.77	1.94
<b>กำไรจากการดำเนินงานก่อนการเปลี่ยนแปลงในสินทรัพย์และหนี้สินดำเนินงาน</b>	<b>31.62</b>	<b>292.21</b>	<b>328.86</b>
<b>สินทรัพย์ดำเนินงาน(เพิ่มขึ้น)ลดลง</b>			
ลูกหนี้การค้าและลูกหนี้อื่น	5.10	(39.40)	(200.96)
สินค้าคงเหลือ	171.24	93.57	(44.20)
สินทรัพย์หมุนเวียนอื่น	2.13	2.45	(6.06)
<b>หนี้สินดำเนินงานเพิ่มขึ้น(ลดลง)</b>			
เจ้าหนี้การค้าและเจ้าหนี้อื่น	(11.78)	(2.12)	(6.43)
หนี้สินที่เกิดจากสัญญา	(1.36)	(1.37)	(3.50)
หนี้สินหมุนเวียนอื่น	0.14	1.43	(0.92)
จ่ายดอกเบี้ย	(5.92)	(1.79)	(1.94)
จ่ายภาษีเงินได้	(0.89)	(0.17)	(16.00)
จ่ายชำระภาระผูกพันผลประโยชน์พนักงาน	-	(16.82)	(3.25)
<b>เงินสดสุทธิได้มาจากกิจกรรมดำเนินงาน</b>	<b>199.20</b>	<b>328.00</b>	<b>45.60</b>
<b>กระแสเงินสดจากกิจกรรมลงทุน</b>			
เงินสดรับจากการจำหน่ายอุปกรณ์	-	0.68	0.67



งบกระแสเงินสด	ปี 2562 ตรวจสอบ แล้ว	ปี 2563 ตรวจสอบ แล้ว	ปี 2564 ตรวจสอบ แล้ว
เงินสดรับจากดอกเบี้ย	0.95	0.46	0.14
เงินสดรับ(จ่าย)เงินฝากธนาคารติดภาระค้ำประกัน	1.00	-	-
เงินสดจ่ายเพื่อซื้อ ที่ดิน อาคาร และอุปกรณ์	(59.03)	(32.32)	(265.86)
เงินสดจ่ายเพื่อซื้อสินทรัพย์ไม่มีตัวตน	(2.00)	(0.02)	(0.79)
<b>เงินสดสุทธิใช้ไปในกิจกรรมลงทุน</b>	<b>(59.08)</b>	<b>(31.20)</b>	<b>(265.84)</b>
<b>กระแสเงินสดจากกิจกรรมจัดหาเงิน</b>			
เงินสดรับจากเงินกู้ยืมระยะสั้นจากสถาบันการเงิน	722.19	268.31	779.41
เงินสดจ่ายคืนเงินกู้ยืมระยะสั้นจากสถาบันการเงิน	(602.53)	(481.88)	(769.41)
เงินสดจ่ายคืนเงินต้นของหนี้สินตามสัญญาเช่า	(16.41)	(7.92)	(6.73)
เงินสดรับจากเงินกู้ยืมระยะยาวจากสถาบันการเงิน	9.00	-	27.30
เงินสดจ่ายคืนเงินกู้ยืมระยะยาวจากสถาบันทางการเงิน	(1.50)	(3.60)	(4.72)
เงินปันผลจ่าย	(21.50)	(21.50)	(85.75)
<b>เงินสดสุทธิได้มาจาก (ใช้ไปใน) กิจกรรมจัดหาเงิน</b>	<b>89.25</b>	<b>(246.59)</b>	<b>(59.90)</b>
เงินสดและรายการเทียบเท่าเงินสดเพิ่มขึ้น (ลดลง) สุทธิ	<b>229.37</b>	<b>50.21</b>	<b>(280.14)</b>
เงินสดและรายการเทียบเท่าเงินสดต้นปี สุทธิ	13.98	243.35	293.56
<b>เงินสดและรายการเทียบเท่าเงินสดปลายปีประกอบด้วย</b>			
เงินสดและรายการเทียบเท่าเงินสด	243.35	293.56	14.32
หัก เงินเบิกเกินบัญชีธนาคาร	-	-	(0.90)
<b>เงินสดและรายการเทียบเท่าเงินสดปลายปี</b>	<b>243.35</b>	<b>293.56</b>	<b>13.42</b>

#### (4) อัตราส่วนทางการเงินที่สำคัญ

หน่วย : ล้านบาท

อัตราส่วนทางการเงิน	ปี 2562 ตรวจสอบ แล้ว	ปี 2563 ตรวจสอบ แล้ว	ปี 2564 ตรวจสอบ แล้ว
<b>อัตราส่วนสภาพคล่อง (LIQUIDITY RATIO)</b>			
อัตราส่วนสภาพคล่อง (เท่า)	1.35	2.49	2.16
อัตราส่วนสภาพคล่องหมุนเร็ว (เท่า)	0.89	2.03	1.55
อัตราส่วนสภาพคล่องกระแสเงินสด (เท่า)	0.53	0.95	0.20
อัตราส่วนหมุนเวียนลูกหนี้การค้า (เท่า)	13.62	14.89	14.70
ระยะเวลาเก็บหนี้เฉลี่ย (วัน)	26.79	24.51	24.83
อัตราส่วนหมุนเวียนสินค้าคงเหลือ (เท่า)	5.91	14.53	19.45
ระยะเวลาขายสินค้าเฉลี่ย (วัน)	61.78	25.12	18.76
อัตราส่วนหมุนเวียนเจ้าหนี้ (เท่า)	8.25	10.56	12.01
ระยะเวลาชำระหนี้ (วัน)	44.26	34.55	30.40
อัตราส่วนวงจรหมุนเวียนเงินสด (วัน)	44.31	15.08	13.19
<b>อัตราส่วนแสดงความสามารถในการหากำไร (PROFITABILITY RATIO)</b>			
อัตรากำไรขั้นต้น (%)	7.55	16.17	18.03
อัตรากำไรจากการดำเนินงาน (%)	(2.69)	8.12	8.11
อัตราส่วนเงินสดต่อการหากำไร (%)	(386.35)	154.83	18.86
อัตรากำไรสุทธิ (%)	(2.16)	7.33	6.99
อัตราผลตอบแทนผู้ถือหุ้น (%)	(4.76)	20.60	19.30
<b>อัตราส่วนแสดงประสิทธิภาพในการดำเนินงาน (EFFICIENCY RATIO)</b>			
อัตราผลตอบแทนสินทรัพย์ (%)	(3.51)	16.21	17.75
อัตราผลตอบแทนสินทรัพย์ถาวร (%)	3.27	38.75	37.69
อัตราการใช้ทุนของสินทรัพย์ (เท่า)	1.49	2.00	2.18

อัตราส่วนทางการเงิน	ปี 2562 ตรวจสอบ แล้ว	ปี 2563 ตรวจสอบ แล้ว	ปี 2564 ตรวจสอบ แล้ว
<b>อัตราส่วนวิเคราะห์นโยบายทางการเงิน (FINANCIAL POLICY RATIO)</b>			
อัตราส่วนหนี้สินต่อส่วนของผู้ถือหุ้น (เท่า)	0.58	0.27	0.27
อัตราส่วนความสามารถชำระดอกเบี้ย (เท่า)	35.70	185.05	25.59
อัตราส่วนความสามารถชำระภาระผูกพัน (Cash Basis) (เท่า)	2.42	6.06	0.14
อัตราการจ่ายเงินปันผล(หลังหักสำรองตามกฎหมาย) (%)	0.00	82.34	81.34

**หมายเหตุ:**

- ที่ประชุมคณะกรรมการบริษัทครั้งที่ 4/2563 เมื่อวันที่ 7 สิงหาคม 2563 มีมติอนุมัติจ่ายเงินปันผลระหว่างกาล จากกำไรสุทธิประจำปี 2563 ให้แก่ผู้ถือหุ้นที่มีรายชื่อในบัญชีรายชื่อผู้ถือหุ้นของบริษัท ณ วันที่ 24 สิงหาคม 2563 จำนวน 430,000,000 หุ้น ในอัตราหุ้นละ 0.05 บาท คิดเป็นเงินปันผลรวมทั้งสิ้น 21.5 ล้านบาทและบริษัทได้จ่ายเงินปันผลดังกล่าวให้แก่ผู้ถือหุ้นแล้ววันที่ 3 กันยายน 2563
- ที่ประชุมคณะกรรมการบริษัทครั้งที่ 2/2564 เมื่อวันที่ 22 กุมภาพันธ์ 2564 มีมติอนุมัติเสนอต่อที่ประชุมสามัญผู้ถือหุ้นประจำปี 2564 เพื่อจ่ายเงินปันผลประจำปี จากกำไรสุทธิประจำปี 2563 ให้แก่ผู้ถือหุ้นที่มีรายชื่อ ณ วันที่กำหนดรายชื่อผู้ถือหุ้นวันที่ 28 เมษายน 2564 จำนวน 430,000,000 หุ้น ในอัตราหุ้นละ 0.30 บาท คิดเป็นเงินปันผลรวมทั้งสิ้น 129,000,000 บาท โดยจ่ายปันผลเป็นหุ้นสามัญเพิ่มทุนของบริษัท จำนวน 215,000,000 หุ้น มูลค่าที่ตราไว้ 0.50 บาท ให้แก่ผู้ถือหุ้นของบริษัท ในอัตรา 2 หุ้นเดิม ต่อ 1 หุ้นปันผล รวมเป็นมูลค่าทั้งสิ้น 107,500,000 บาท หรือ คิดเป็นอัตราหุ้นละ 0.25 บาท จ่ายเงินปันผลเป็นเงินสดในอัตราหุ้นละ 0.05 บาท หรือ คิดเป็นจำนวนเงินทั้งสิ้น 21,500,000 บาท รวมปันผลทั้งปี ในอัตราหุ้นละ 0.35 บาท
- ที่ประชุมคณะกรรมการบริษัทครั้งที่ 1/2565 มีมติอนุมัติเสนอต่อที่ประชุมสามัญผู้ถือหุ้นประจำปี 2565 เพื่อจ่ายเงินปันผลประจำปี จากกำไรสุทธิประจำปี 2564 ให้แก่ผู้ถือหุ้น ในอัตราหุ้นละ 0.35 บาท เป็นจำนวนทั้งสิ้น 161,249,356.25 บาท คิดเป็นสัดส่วนร้อยละ 81.34 ของกำไรสุทธิหลังหักทุนสำรองตามกฎหมายจากงบการเงินเฉพาะกิจการ
- บริษัทได้จ่ายเงินปันผลระหว่างกาลจากผลการดำเนินงานตั้งแต่วันที่ 1 มกราคม 2564 ถึงวันที่ 30 มิถุนายน 2564 ในอัตราหุ้นละ 0.10 บาท รวมเป็นเงิน 63,499,742.50 บาท เมื่อวันที่ 3 กันยายน 2564 และจ่ายปันผล ในอัตราหุ้นละ 0.15





## 5. ข้อมูลทั่วไปและข้อมูลสำคัญอื่น

### 5.1. ข้อมูลทั่วไป

#### 5.1.1 นายทะเบียนหลักทรัพย์

ชื่อบริษัท	:	บริษัท ศูนย์ฟากหลักทรัพย์ (ประเทศไทย) จำกัด
ที่ตั้ง	:	เลขที่ 93 ชั้น 14 ถนนรัชดาภิเษก แขวงดินแดง เขต ดินแดง กรุงเทพฯ
โทรศัพท์	:	0-2009-9000
โทรสาร	:	0-2009-9992
เว็บไซต์	:	www.set.or.th

#### 5.1.2 บริษัทตรวจสอบบัญชี

ชื่อบริษัท	:	บริษัท ไพร์ชวอเตอร์เฮาส์คูเปอร์ส เอพีแอส จำกัด
ที่ตั้ง	:	เลขที่ 179/74-80 อาคารบางกอกซีตีทาวเวอร์ ชั้น 15 ถนนสาทรใต้ แขวงทุ่งมหาเมฆ เขตสาทร กรุงเทพฯ
โทรศัพท์	:	0-2344-1000, 0-2824-5000
โทรสาร	:	0-2286-0500
เว็บไซต์	:	www.pwc.com

### 5.2. ข้อมูลสำคัญอื่น

-ไม่มี-

### 5.3. ข้อพิพาททางกฎหมาย

ณ วันที่ 31 ธันวาคม 2564 บริษัทไม่มีข้อพิพาททางกฎหมายที่อาจมีผลกระทบด้านลบต่อการดำเนินธุรกิจของบริษัทอย่างมีนัยสำคัญ และบริษัทไม่มีข้อพิพาททางกฎหมายที่อาจมีผลกระทบด้านลบต่อสินทรัพย์ของบริษัทที่มีจำนวนสูงกว่าร้อยละ 5 ของส่วนของผู้ถือหุ้น

### 5.3. ข้อพิพาททางกฎหมาย

-ไม่มี-

### 5.4. ตลาดรอง

-ไม่มี-

### 5.5. สถาบันการเงินที่ติดต่อประจำ (เฉพาะกรณีบริษัทออกตราสารหนี้)

-ไม่มี-

## ส่วนที่ 2

### การกักเก็บดูแลกิจการ

---



## ส่วนที่ 2

การกำกับ  
ดูแลกิจการ

# 6. นโยบายการกำกับดูแลกิจการ

## 6.1. ภาพรวมของนโยบายและแนวปฏิบัติในการกำกับดูแลกิจการ

บริษัท ชันสรีท จำกัด (มหาชน) (“บริษัท”) มีเจตนารมณ์ในการดำเนินธุรกิจตามหลักการกำกับดูแลกิจการที่ดีตามพระราชบัญญัติบริษัทมหาชนจำกัด ตามข้อกำหนดที่เกี่ยวข้องกับหลักทรัพย์และตลาดหลักทรัพย์ และตามข้อกำหนดอื่นๆ ที่เกี่ยวข้อง บริษัทจึงจัดทำนโยบายการกำกับดูแลกิจการ (Corporate Governance Policy) แนวปฏิบัติด้านการกำกับดูแลกิจการสำหรับคณะกรรมการบริษัท ผู้บริหารและพนักงานและหน่วยงานสนับสนุนที่เกี่ยวข้อง โดยมีเนื้อหาครอบคลุมทั้ง 5 หมวดหลักได้แก่ สิทธิของผู้ถือหุ้น การปฏิบัติต่อผู้ถือหุ้นอย่างเท่าเทียมกัน การคำนึงถึงบทบาทของผู้มีส่วนได้เสีย การเปิดเผยข้อมูลและความโปร่งใส และความรับผิดชอบของคณะกรรมการ

### 6.1.1 นโยบายและแนวปฏิบัติที่เกี่ยวข้องกับคณะกรรมการ

คณะกรรมการบริษัทประกอบด้วยผู้ทรงคุณวุฒิที่มีความรู้ ความสามารถ และประสบการณ์ที่หลากหลาย เช่น ด้านการตลาด ด้านการเงิน ด้านบัญชี ด้านบริหารจัดการ ซึ่งสามารถนำประสบการณ์ที่มีมาพัฒนาและกำหนดแนวนโยบายที่จะก่อให้เกิดประโยชน์ต่อการดำเนินธุรกิจของบริษัท โดยคณะกรรมการของบริษัทมีความเป็นอิสระในการตัดสินใจเพื่อประโยชน์สูงสุดของกิจการและผู้ถือหุ้นโดยรวม และมีหน้าที่สำคัญในการกำหนดนโยบายบริษัท รวมถึงกำกับดูแล ติดตามและตรวจสอบการปฏิบัติงานของฝ่ายบริหาร รวมถึงประเมินผลการดำเนินงานของกิจการเทียบกับแผนงานที่วางไว้ ซึ่งบริษัทมีคณะกรรมการจำนวน 9 ท่าน ประกอบด้วยกรรมการที่มาจากฝ่ายบริหารจำนวน 4 ท่าน กรรมการบริษัทที่ไม่เป็นผู้บริหารจำนวน 5 ท่าน โดยมีกรรมการที่มีคุณสมบัติเป็นอิสระจำนวน 4 ท่าน ซึ่งเกินกว่า 1 ใน 3 ของจำนวนกรรมการทั้งคณะ จึงถือเป็นการถ่วงดุลของกรรมการที่เป็นผู้บริหารอย่างเหมาะสม นอกจากนี้ บริษัทได้แต่งตั้งคณะกรรมการตรวจสอบซึ่งประกอบด้วยกรรมการอิสระจำนวน 3 ท่าน และมีวาระการดำรงตำแหน่งคราวละ 3 ปี โดยได้กำหนดขอบเขตและอำนาจในการดำเนินการของคณะกรรมการดังกล่าวไว้อย่างชัดเจนในกฎบัตรคณะกรรมการตรวจสอบ

กรรมการของบริษัททุกคนเข้าใจถึงหน้าที่ความรับผิดชอบในฐานะกรรมการบริษัท และพร้อมที่จะแสดงความคิดเห็นของตนเองเป็นอิสระและปรับปรุงตัวเองให้ทันสมัยอยู่ตลอดเวลา รวมถึงปฏิบัติหน้าที่ด้วยความซื่อสัตย์สุจริต ะมัดระวังและรอบคอบ โดยคำนึงถึงประโยชน์สูงสุดของบริษัทและเป็นธรรมต่อผู้ถือหุ้นทุกคน นอกจากนี้ กรรมการบริษัททุกคนยังอุทิศเวลาเพื่อปฏิบัติหน้าที่ตามความรับผิดชอบอย่างเต็มที่และเพียงพอ รวมทั้งถือปฏิบัติในการเข้าประชุมคณะกรรมการ ยกเว้นกรณีที่มีเหตุผลจำเป็น

บริษัทมีนโยบายในการสรรหาและกำหนดค่าตอบแทนกรรมการโดยคณะกรรมการสรรหาและพิจารณาค่าตอบแทนทำหน้าที่ในการสรรหาบุคคลที่มีความรู้ความสามารถที่เกี่ยวข้องกับธุรกิจ และมีจำนวนที่เหมาะสมกับบริษัท



ในส่วนของการกำหนดค่าตอบแทนกรรมการนั้นคณะกรรมการสรรหาและพิจารณาค่าตอบแทนเป็นผู้พิจารณาหลักเกณฑ์การจ่ายค่าตอบแทนกรรมการก่อนนำเสนอต่อคณะกรรมการบริษัท เพื่อพิจารณาเห็นชอบและนำเสนอต่อที่ประชุมผู้ถือหุ้นเพื่อพิจารณาอนุมัติเป็นประจำปี โดยมีการพิจารณาปรับปรุงหลักเกณฑ์และเปรียบเทียบความเหมาะสมกับอุตสาหกรรมเดียวกัน โดยโครงสร้างดังกล่าว มีความเหมาะสมกับความรับผิดชอบและสามารถจูงใจให้กรรมการนำพาองค์กรให้ดำเนินงานตามเป้าหมาย

### **บริษัทมีกระบวนการสรรหาและการคัดเลือกกรรมการบริษัทดังนี้**

1. สรรหากรรมการเมื่อถึงวาระที่จะต้องเสนอชื่อให้แก่คณะกรรมการพิจารณา โดยการสรรหาได้พิจารณาจากกรรมการเดิมให้ดำรงตำแหน่งต่อ และเปิดรับจากการเสนอชื่อจากผู้ถือหุ้น หรือการใช้บริษัทภายนอกช่วยสรรหาหรือพิจารณาจากทำเนียบกรรมการอาชีพ หรือการให้กรรมการแต่ละคนเสนอชื่อบุคคลที่เหมาะสม
2. พิจารณาโครงสร้างกรรมการเพื่อให้ได้กรรมการที่ประกอบไปด้วยความรู้ความเชี่ยวชาญประสบการณ์จากหลากหลายสาขาอาชีพ เพื่อเป็นประโยชน์และเอื้อต่อการนำพาบริษัทเข้าสู่วัตถุประสงค์และเป้าหมายที่วางไว้
3. พิจารณารายชื่อบุคคลที่ได้รับการเสนอชื่อมาและคัดเลือกบุคคลที่มีคุณสมบัติสอดคล้องกับเกณฑ์คุณสมบัติที่กำหนดไว้
4. ตรวจสอบว่าบุคคลที่จะถูกเสนอชื่อนั้นมีคุณสมบัติตามกฎหมายและข้อกำหนดของหน่วยงานที่เกี่ยวข้อง
5. ดำเนินการทาบทามบุคคลที่มีคุณสมบัติสอดคล้องกับเกณฑ์คุณสมบัติที่กำหนดไว้เพื่อให้มั่นใจว่าบุคคลดังกล่าวมีความยินดีที่จะมารับตำแหน่งกรรมการหากได้รับการแต่งตั้งจากผู้ถือหุ้น
6. เสนอชื่อให้คณะกรรมการพิจารณาและบรรจุชื่อให้หนังสือนัดประชุมผู้ถือหุ้นเพื่อให้ที่ประชุมผู้ถือหุ้นพิจารณาแต่งตั้ง

### **กระบวนการด้านการกำหนดค่าตอบแทน**

1. พิจารณาหลักเกณฑ์การจ่ายค่าตอบแทนของกรรมการเพื่อให้มีความเหมาะสม โดยทบทวนความเหมาะสมของเกณฑ์ที่ใช้อยู่ในปัจจุบัน เปรียบเทียบกับข้อมูลการจ่ายค่าตอบแทนของบริษัทอื่นที่อยู่ในอุตสาหกรรมเดียวกันกับบริษัทและกำหนดหลักเกณฑ์ที่เหมาะสมและสามารถจูงใจให้เกิดผลงานตามที่คาดหวัง
2. ทบทวนรูปแบบการจ่ายค่าตอบแทนทุกประเภท เช่น ค่าตอบแทนประจำ ค่าตอบแทนตามผลดำเนินงานและค่าเบี้ยประชุม โดยคำนึงถึงผลประโยชน์การ ขนาดธุรกิจและแนวปฏิบัติที่อุตสาหกรรมเดียวกันใช้อยู่ ประกอบกับความรับผิดชอบ ความรู้ความสามารถประสบการณ์ตามที่บริษัทต้องการ
3. กำหนดค่าตอบแทนประจำปีของกรรมการให้คณะกรรมการบริษัทนำเสนอให้ที่ประชุมผู้ถือหุ้นเป็นผู้อนุมัติ

### **การพัฒนากรรมการ**

บริษัทยังได้ส่งเสริมและสนับสนุนให้กรรมการทุกคนเข้ารับการฝึกอบรมกับสมาคมส่งเสริมสถาบันกรรมการบริษัทไทย(Thai Institute of Directors Association/ IOD) เพื่อให้กรรมการมีความรู้ความสามารถที่ในฐานะกรรมการตามหลักการกำกับดูแลกิจการที่ดี และพัฒนาเสริมสร้าง

ความรู้ในหลักสูตรที่เกี่ยวข้องเพื่อเพิ่มประสิทธิภาพและประสิทธิผลในการปฏิบัติงานในฐานะกรรมการของบริษัท

### การประเมินผลการปฏิบัติงานกรรมการ

บริษัทได้จัดให้มีการประเมินผลการปฏิบัติงานและทบทวนผลการปฏิบัติหน้าที่ของคณะกรรมการอย่างน้อยปีละครั้งเพื่อช่วยให้กรรมการของบริษัทได้มีการพิจารณา ทบทวนผลงาน ปัญหาและอุปสรรคต่างๆ ในระหว่างปีที่ผ่านมา อันจะช่วยให้การทำงานของคณะกรรมการมีประสิทธิผลมากขึ้น การประเมินผลการปฏิบัติงานคณะกรรมการบริษัทแบ่งออกเป็น 2 แบบคือการประเมินผลการปฏิบัติงานของคณะกรรมการทั้งคณะและการประเมินผลการปฏิบัติงานของตนเอง

### การกำกับดูแลบริษัทย่อยและบริษัทร่วม

ในการกำกับดูแลการดำเนินงานของบริษัทย่อยและบริษัทร่วมนั้น บริษัทจะส่งตัวแทนของบริษัทเข้าไปเป็นกรรมการในบริษัทย่อยและบริษัทร่วมของบริษัทดังกล่าว โดยตัวแทนของบริษัทอาจเป็นประธานกรรมการ กรรมการบริษัท ประธานเจ้าหน้าที่บริหาร กรรมการผู้จัดการ ผู้บริหารระดับสูง หรือบุคคลใด ๆ ซึ่งมีคุณสมบัติและประสบการณ์เหมาะสมในธุรกิจดังกล่าว และปราศจากผลประโยชน์ขัดแย้งกับธุรกิจของบริษัทย่อยและบริษัทร่วมเหล่านั้น อนึ่ง ตัวแทนของบริษัทซึ่งเข้าไปเป็นกรรมการในบริษัทย่อย จะต้องบริหารจัดการธุรกิจของบริษัทย่อยตามกฎหมาย และระเบียบตามที่บริษัทกำหนด รวมถึงอำนาจในการดำเนินการ (Delegation of Authority) ของบริษัทย่อย และกฎหมายที่เกี่ยวข้องของบริษัทย่อย

## 6.1.2 นโยบายและแนวปฏิบัติเกี่ยวกับผู้ถือหุ้นและผู้มีส่วนได้เสีย

บริษัทได้ตระหนักถึงความสำคัญของการกำกับดูแลกิจการที่ดีเพื่อช่วยส่งเสริมการดำเนินงานของบริษัทให้มีการเติบโตอย่างยั่งยืนและเป็นที่ยอมรับทั้งภายในประเทศและต่างประเทศ จึงมีนโยบายและแนวปฏิบัติเกี่ยวกับผู้ถือหุ้นและผู้มีส่วนได้เสียดังนี้

### (1) นโยบายและแนวปฏิบัติเกี่ยวกับผู้ถือหุ้น

#### สิทธิของผู้ถือหุ้น

บริษัทมีนโยบายในการดูแล ปฏิบัติต่อผู้ถือหุ้นอย่างเป็นธรรม และเป็นไปตามกฎหมาย เช่น สิทธิในการซื้อขายและโอนหุ้น สิทธิในการรับเงินปันผล สิทธิในการได้รับข่าวสารข้อมูลของบริษัท สิทธิในการเข้าร่วมประชุมผู้ถือหุ้น สิทธิในการออกเสียงลงคะแนนในวาระต่างๆ ที่พิจารณา สิทธิในการมอบฉันทะให้ผู้อื่นเข้าประชุมแทน สิทธิในการแต่งตั้งกรรมการและผู้สอบบัญชี สิทธิในการแสดงความคิดเห็นและซักถามกรรมการในที่ประชุมผู้ถือหุ้น และสิทธิในการเสนอวาระการประชุมและเสนอข้อกรรมการล่วงหน้า เป็นต้น และได้ดูแลให้ผู้ถือหุ้นได้รับสิทธิดังกล่าวโดยเคร่งครัด และไม่กระทำการใด ๆ อันเป็นการละเมิดหรือรื้อถอนสิทธิของผู้ถือหุ้น

#### แนวการปฏิบัติในการจัดประชุมผู้ถือหุ้น

บริษัทได้จัดให้มีการประชุมสามัญผู้ถือหุ้นประจำปี ตามข้อบังคับของตลาดหลักทรัพย์แห่งประเทศไทยโดยปฏิบัติตามแนวทางการจัดการประชุมผู้ถือหุ้นของสำนักงานคณะกรรมการกำกับหลักทรัพย์และตลาดหลักทรัพย์ (สำนักงาน ก.ล.ต.) โดยดูแลให้มีการให้ข้อมูล วัน เวลา

สถานที่ และวาระการประชุม อำนวยความสะดวกให้ผู้ถือหุ้นได้ใช้สิทธิในการเข้าร่วมประชุมและออกเสียงอย่างเหมาะสม

ในวันประชุมได้นำเทคโนโลยีมาใช้ในการประชุมผู้ถือหุ้น ทั้งการลงทะเบียนผู้ถือหุ้น การนับคะแนนและแสดงผล เพื่อให้การดำเนินการประชุมสามารถกระทำได้รวดเร็ว ถูกต้อง แม่นยำ รวมถึงการส่งเสริมให้กรรมการเข้าร่วมประชุมผู้ถือหุ้นทุกคน โดยผู้ถือหุ้น สามารถซักถาม ประธานคณะกรรมการ ประธานคณะกรรมการชุดย่อยต่างๆ ในเรื่องที่เกี่ยวข้องได้ และเปิดโอกาสส่งเสริมให้ผู้ถือหุ้นมีโอกาสในการแสดงความเห็นและตั้งคำถามต่อที่ประชุมในเรื่องที่เกี่ยวข้องกับบริษัทได้

รายงานการประชุมผู้ถือหุ้นและมติการประชุมผู้ถือหุ้น ผลการลงคะแนนของแต่ละวาระในการประชุม ตลอดจนบันทึกการซื้อกรรมการที่เข้าร่วมประชุมและกรรมการที่ลาประชุม การชี้แจงขั้นตอนการลงคะแนน คำถามตอบ บริษัทจะเปิดเผยให้สาธารณชนและผู้ถือหุ้นทราบผ่านทาง website ของบริษัท

### **การปฏิบัติต่อผู้ถือหุ้นอย่างเท่าเทียม**

เพื่อเป็นการสร้างความมั่นใจให้กับผู้ถือหุ้นว่า คณะกรรมการบริษัทและฝ่ายบริหารจะดูแลให้การใช้เงินของผู้ถือหุ้นเป็นไปอย่างเหมาะสม เป็นปัจจัยสำคัญต่อความมั่นใจในการลงทุนกับบริษัท คณะกรรมการบริษัทจึงกำกับดูแลให้ผู้ถือหุ้นได้รับการปฏิบัติ และปกป้องสิทธิขั้นพื้นฐานอย่างเท่าเทียมกัน โดยมีแนวปฏิบัติดังนี้

#### **ก. สิทธิในการมอบฉันทะให้บุคคลอื่นเข้าประชุมผู้ถือหุ้นและออกเสียงลงคะแนนแทน**

ในกรณีที่ผู้ถือหุ้นรายใดไม่สามารถเข้าร่วมประชุมด้วยตนเองได้ สามารถใช้สิทธิในการมอบฉันทะให้บุคคลอื่นหรือกรรมการอิสระของบริษัท ที่บริษัทเสนอชื่อให้เป็นผู้รับมอบฉันทะเข้าร่วมประชุมและออกเสียงลงคะแนนแทนได้ ในกรณีมอบฉันทะให้กับกรรมการอิสระของบริษัท ผู้ถือหุ้นจะต้องส่งหนังสือมอบฉันทะที่ระบุรายละเอียดครบถ้วนพร้อมทั้งสำเนาบัตรประชาชนหรือหนังสือเดินทางหรือเอกสารแสดงตนอื่นๆ ตามที่กำหนด

#### **ข. สิทธิในการเสนอวาระการประชุมเพิ่มเติม**

บริษัทเปิดโอกาสให้ผู้ถือหุ้นสามารถเสนอวาระการประชุมเพิ่มเติมนอกเหนือจากวาระการประชุมผู้ถือหุ้นสามัญประจำปี โดยในการเสนอวาระการประชุมเพิ่มเติมสามารถเสนอได้ตามขั้นตอน ที่กำหนดดังประกาศในเว็บไซต์ของบริษัท

#### **ค. สิทธิในการเสนอบุคคลเพื่อเข้าดำรงตำแหน่งกรรมการบริษัท**

ผู้ถือหุ้นสามารถเสนอบุคคลเพื่อเข้าดำรงตำแหน่งกรรมการบริษัท โดยบริษัทขอสงวนสิทธิพิจารณาเฉพาะบุคคลที่มีคุณสมบัติตามเกณฑ์ที่กำหนด ตามที่ประกาศในเว็บไซต์ของบริษัท สามารถดูรายละเอียดในนโยบายการกำกับดูแลกิจการ ตามเอกสารแนบ 6

## **(2) นโยบายและแนวปฏิบัติเกี่ยวกับผู้มีส่วนได้เสีย**

บริษัทให้ความสำคัญกับการกำกับดูแลผู้มีส่วนได้เสียทุกกลุ่ม อาทิ ลูกค้า พนักงาน คู่ค้า ผู้ถือหุ้น หรือผู้ลงทุน เจ้าหนี้ และชุมชนที่บริษัทตั้งอยู่ เป็นต้น ผู้มีส่วนได้เสียจะได้รับการดูแลจากบริษัทตามสิทธิที่มีตามกฎหมายที่เกี่ยวข้องบริษัทจะไม่กระทำการใดๆ ที่เป็นการละเมิดสิทธิของผู้มีส่วนได้เสียตามกฎหมายหรือตามข้อตกลงที่มี บริษัทได้พิจารณาให้มีกระบวนการส่งเสริมให้เกิดการมีส่วนร่วมของผู้มีส่วนได้เสียตามบทบาทและหน้าที่ที่มีในการสร้างเสริมผลการดำเนินงานของบริษัทเพื่อให้การดำเนิน

ธุรกิจของบริษัทเป็นไปด้วยดี รวมถึงสร้างความมั่นคงอย่างยั่งยืนให้กับกิจการ และสร้างผลประโยชน์ที่เป็นธรรมให้แก่ทุกฝ่าย นอกจากนี้ บริษัทยังจัดให้มีช่องทางให้ผู้มีส่วนได้เสียสามารถติดต่อสื่อสาร เสนอแนะ หรือให้ข้อมูลต่อคณะกรรมการบริษัทผ่านทางกรรมการอิสระหรือกรรมการตรวจสอบของบริษัท

### **การป้องกันการใช้ข้อมูลภายใน**

บริษัทมีนโยบายจำกัดการใช้ข้อมูลภายในให้อยู่ในวงเฉพาะผู้บริหารตั้งแต่ระดับกลางถึงระดับสูงที่เกี่ยวข้องภายในแผนกหรือบริษัทเท่านั้น สำหรับงบการเงินที่ผ่านการตรวจสอบแล้วจะถูกเก็บไว้ที่ผู้อำนวยการฝ่ายบัญชีและการเงิน ข้อมูลที่เป็นความลับอื่นจะใช้เพื่อการปรึกษาหารือกับบุคคลในระดับผู้จัดการขึ้นไปเท่านั้น บริษัทมีบทลงโทษกับบุคคลที่เกี่ยวข้อง หากมีการใช้ข้อมูลภายในที่ทำให้เกิดความเสียหาย นอกจากนั้น บริษัทกำหนดให้กรรมการและผู้บริหารรายงานการถือครองหลักทรัพย์ของบริษัทของตนเอง คู่สมรส และบุตรที่ยังไม่บรรลุนิติภาวะถือครองอยู่ต่อสำนักงาน ก.ล.ต. และบริษัท

บริษัทมีนโยบายไม่ให้พนักงาน ผู้บริหาร และผู้ทราบข้อมูลภายในของผลการดำเนินงานซื้อขายหลักทรัพย์ของบริษัท ตั้งแต่วันที่ทราบข้อมูลจนกระทั่งข้อมูลได้เปิดเผยสู่สาธารณชนเรียบร้อยแล้ว และห้ามนำข้อมูลภายในที่ไม่ควรเปิดเผยไปเผยแพร่เพื่อเป็นการสร้างราคาให้กับหลักทรัพย์ โดยเฉพาะการซื้อขายหลักทรัพย์ในช่วง 1 เดือน ก่อนที่ งบการเงินจะออกเผยแพร่ต่อสาธารณชน และภายใน 24 ชั่วโมงหลังมีการเปิดเผยงบการเงินดังกล่าว

นอกจากนี้ กรรมการและผู้บริหารของบริษัทต้องรายงานการเปลี่ยนแปลงการถือครองหลักทรัพย์ของบริษัทต่อสำนักงานคณะกรรมการกำกับหลักทรัพย์และตลาดหลักทรัพย์ ตามมาตรา 59 แห่งพระราชบัญญัติหลักทรัพย์และตลาดหลักทรัพย์ พ.ศ.2535 และรับทราบบทกำหนดลงโทษตามพระราชบัญญัติหลักทรัพย์และตลาดหลักทรัพย์ พ.ศ.2535 รวมถึงการเปลี่ยนแปลงการถือครองหลักทรัพย์โดยคู่สมรสและบุตรที่ยังไม่บรรลุนิติภาวะ ภายใน 3 วันทำการ

### **การป้องกันการขัดแย้งทางผลประโยชน์**

บริษัทกำหนดให้กรรมการ ผู้บริหารและพนักงานต้องไม่แสวงหาผลประโยชน์ส่วนตัวที่ขัดแย้งต่อผลประโยชน์ของบริษัท การดำเนินธุรกิจต้องเป็นไปเพื่อวัตถุประสงค์ที่เป็นประโยชน์สูงสุดต่อบริษัท และหากมีความขัดแย้งใดๆ เกิดขึ้น ต้องรายงานและเปิดเผยโดยทันที

### **การต่อต้านทุจริตคอร์รัปชัน**

บริษัทมีนโยบายการต่อต้านการทุจริตคอร์รัปชันอย่างเป็นทางการ ซึ่งได้ผ่านการอนุมัติจากคณะกรรมการบริษัทแล้ว กรรมการ ผู้บริหารและพนักงานต้องไม่กระทำการอันใดที่เป็นการเกี่ยวข้องกับการทุจริตคอร์รัปชันทุกรูปแบบเพื่อประโยชน์ทางตรงหรือทางอ้อม ต่อตนเอง ครอบครัว เพื่อนและคนรู้จัก ไม่ว่าตนจะอยู่ในฐานะเป็นผู้รับ ผู้ให้ หรือผู้เสนอให้สินบน ทั้งที่เป็นตัวเงินหรือไม่เป็นตัวเงินแต่หน่วยงานของรัฐหรือหน่วยงานเอกชนที่บริษัทได้ดำเนินธุรกิจหรือติดต่อด้วย โดยจะต้องปฏิบัติตามนโยบายการต่อต้านทุจริตอย่างเคร่งครัด

### **การเปิดเผยข้อมูลและความโปร่งใส**

บริษัทจะดูแลให้คุณภาพของรายงานทางการเงินมีความถูกต้อง เป็นไปตามมาตรฐานการบัญชีที่รับรองโดยทั่วไป และผ่านการตรวจสอบจากผู้สอบบัญชีที่เป็นอิสระซึ่งได้รับการรับรองจากสำนักงานคณะกรรมการกำกับหลักทรัพย์และตลาดหลักทรัพย์ และเปิดเผยข้อมูลทางการเงินและข้อมูลอื่น ต่อผู้ถือหุ้น นักลงทุน และบุคคลทั่วไป

ในปี 2564 บริษัทเข้าร่วมกิจกรรม Opportunity day จำนวน 4 ครั้ง ในวันที่ 24 กุมภาพันธ์ 2564 วันที่ 11 พฤษภาคม 2564 วันที่ 9 สิงหาคม 2564 และวันที่ 8 พฤศจิกายน 2564 และได้จัดกิจกรรมพบปะนักวิเคราะห์หลักทรัพย์ จำนวน 1 ครั้ง ในวันที่ 23 มีนาคม 2564 รวมถึงได้มีการแถลงข่าวและทำความเข้าใจข่าวต่อสื่อมวลชนอย่างต่อเนื่อง



ภาพกิจกรรม : กิจกรรมพบปะนักวิเคราะห์

นอกจากนี้ บริษัทจะเปิดเผยข้อมูลต่อไปนี้เพื่อแสดงถึงความโปร่งใสในการดำเนินธุรกิจ ได้แก่เปิดเผยข้อมูลการปฏิบัติหน้าที่ของคณะกรรมการและคณะกรรมการชุดย่อย อาทิ จำนวนครั้งของการประชุมและจำนวนครั้งที่กรรมการแต่ละท่านเข้าร่วมประชุมในปีที่ผ่านมา เปิดเผยนโยบายการจ่ายค่าตอบแทนแก่กรรมการและผู้บริหารระดับสูง รวมถึงรูปแบบและลักษณะของค่าตอบแทน และรายงานนโยบายการกำกับดูแลกิจการและผลการปฏิบัติงานตามนโยบาย ทั้งนี้ ข้อมูลต่างๆ ข้างต้น นอกจากจะเปิดเผยสู่สาธารณะผ่านช่องทางสำนักงานคณะกรรมการกำกับหลักทรัพย์และตลาดหลักทรัพย์ หรือ ตลาดหลักทรัพย์แห่งประเทศไทยแล้ว บริษัทจะเปิดเผยผ่านทางเว็บไซต์ของบริษัทด้วย

## 6.2. จรรยาบรรณธุรกิจ

บริษัท ชันส์วิธ จำกัด (มหาชน) และบริษัทย่อย ดำเนินธุรกิจอย่างมีจริยธรรมและยึดมั่นในความถูกต้องภายใต้คุณธรรมและความโปร่งใส มีความรับผิดชอบตามกฎหมายและระเบียบข้อบังคับที่เกี่ยวข้อง โดยได้กำหนดคู่มือจริยธรรมสำหรับกรรมการ ผู้บริหารระดับสูง และพนักงานของบริษัททุกคนได้ยึดปฏิบัติ บริษัทเชื่อมั่นว่าการดำเนินธุรกิจที่อยู่บนพื้นฐานของจริยธรรมอย่างรับผิดชอบตลอดทั้งห่วงโซ่อุปทานเป็นปัจจัยสำคัญในการนำไปสู่ความสำเร็จอย่างยั่งยืนและคู่ค้าคือหัวใจสำคัญของความสำเร็จ

บริษัทได้มีการเผยแพร่นโยบายการต่อต้านการทุจริตคอร์รัปชันแก่บุคคลภายนอก กรรมการ ผู้บริหาร และพนักงานบริษัทผ่านเว็บไซต์บริษัท และได้มีการสื่อสารแนวทางปฏิบัติให้พนักงานในองค์กรโดยติดประกาศภายในบริษัท เผยแพร่ ประชาสัมพันธ์ วัฒนธรรมและสนับสนุนให้มีการปฏิบัติอย่างจริงจัง

อีกทั้งได้ขยายขอบเขตการดำเนินงานผ่านการสื่อสารความคาดหวังไปยังลูกค้าโดยจัดทำคู่มือจริยธรรมและแนวปฏิบัติสำหรับคู่ค้า เพื่อเป็นแนวทางในการดำเนินธุรกิจ เช่นเดียวกันกับบริษัทที่ถือปฏิบัติอยู่



## 6.3. การเปลี่ยนแปลงและพัฒนาการที่สำคัญของนโยบาย แนวปฏิบัติ และระบบการกำกับดูแลกิจการในรอบปีที่ผ่านมา

### 6.3.1 ข้อมูลการเปลี่ยนแปลงและพัฒนาการที่สำคัญ

บริษัท ชันส์วิท จำกัด (มหาชน) ("บริษัท") มีเจตนารมณ์ในการดำเนินธุรกิจตามหลักการกำกับดูแลกิจการที่ดีตามพระราชบัญญัติบริษัทมหาชนจำกัด ตามข้อกำหนดที่เกี่ยวข้องกับหลักทรัพย์และตลาดหลักทรัพย์ และตามข้อกำหนดอื่นๆ ที่เกี่ยวข้อง บริษัทจึงจัดทำนโยบายการกำกับดูแลกิจการ (Corporate Governance Policy) แนวปฏิบัติด้านการกำกับดูแลกิจการสำหรับคณะกรรมการบริษัท ผู้บริหารและพนักงานและหน่วยงานสนับสนุนที่เกี่ยวข้อง โดยมีเนื้อหาครอบคลุมทั้ง 5 หมวดหลักได้แก่ สิทธิของผู้ถือหุ้น การปฏิบัติต่อผู้ถือหุ้นอย่างเท่าเทียมกัน การคำนึงถึงบทบาทของผู้มีส่วนได้เสีย การเปิดเผยข้อมูลและความโปร่งใส และความรับผิดชอบต่อคณะกรรมการ และได้พิจารณาหลักปฏิบัติตามหลักการกำกับดูแลกิจการที่ดีสำหรับบริษัทจดทะเบียนปี 2560 หรือ Corporate Governance Code (CG Code) ของคณะกรรมการกำกับหลักทรัพย์และตลาดหลักทรัพย์ (กลต.) เมื่อทบทวนแล้วได้มีการปรับใช้อย่างเหมาะสมยิ่งขึ้นซึ่ง เห็นว่าแนวทางปฏิบัติดังกล่าวยังมีประสิทธิภาพเพียงพอ สอดคล้องกับหลักการกำกับดูแลกิจการที่ดีสำหรับบริษัทจดทะเบียน ปี 2560 ซึ่งเน้นประเด็นทางสังคม สิ่งแวดล้อมและการกำกับดูแลกิจการเพื่อนำไปสู่การพัฒนาอย่างยั่งยืน

บริษัทได้มีพัฒนาการด้านการกำกับดูแลกิจการประเด็นทางสังคมและสิ่งแวดล้อมมาอย่างต่อเนื่องดังนี้

- ปี 2562 บริษัทได้ทำการทบทวนนโยบายการกำกับดูแลกิจการที่ดีให้เหมาะสมยิ่งขึ้น และได้จัดทำจริยธรรมทางธุรกิจเพื่อให้กรรมการ ผู้บริหาร และพนักงานใช้เป็นแนวทางปฏิบัติหน้าที่อย่างถูกต้องและเหมาะสม จัดทำนโยบายการเคารพสิทธิและทรัพย์สินทางปัญญา แผนพัฒนาผู้สืบทอดตำแหน่งที่สำคัญ ๆ
- ปี 2563 จัดทำคู่มือจริยธรรมและแนวปฏิบัติสำหรับคู่ค้าเพื่อขอความร่วมมือให้คู่ค้ายึดถือปฏิบัติด้วยกันอย่างสอดคล้องเพื่อจะได้เติบโตไปด้วยกันอย่างต่อเนื่องและยั่งยืน
- บริษัทมีการประเมินคณะกรรมการบริษัทและคณะกรรมการชุดย่อยแบบรายคณะ ตลอดจนการประเมินคณะกรรมการบริษัทรายบุคคลและการประเมินผลการปฏิบัติงานของประธานเจ้าหน้าที่บริหาร ทุกปี ส่งผลให้บริษัทมีพัฒนาการตามลำดับ
- บริษัทได้รับผลคะแนน CGR ประจำปี 2561 ในระดับ 3 ดาว (ดี) ปี 2562 และ 2563 ในระดับ 4 ดาว (ดีมาก) และในปี 2564 ในระดับ 5 ดาว (ดีเลิศ) จากโครงการสำรวจการกำกับดูแลกิจการบริษัทจดทะเบียนไทยโดยสมาคมส่งเสริมสถาบันกรรมการบริษัทไทย (IOD)

อย่างไรก็ตามบริษัทได้คำนึงถึงความเหมาะสมในทางปฏิบัติจึงได้บันทึกไว้เป็นส่วนหนึ่งของมติ เพื่อให้มีการพิจารณาทบทวนต่อไปดังนี้

- กำหนดนโยบายจำกัดจำนวนปีในการดำรงตำแหน่งของกรรมการอิสระไว้ไม่เกิน 9 ปี
- กำหนดนโยบายในการไปดำรงตำแหน่งกรรมการที่บริษัทอื่นของประธานเจ้าหน้าที่บริหาร
- คณะกรรมการบริษัทต้องจัดให้มีการประชุมเพื่อรับทราบผลการดำเนินงานของบริษัทอย่างน้อย 6 ครั้งต่อปี ในการประชุมกรรมการต้องแสดงความเห็นและใช้ดุลยพินิจอย่างเป็นอิสระ กรรมการควรเข้าร่วมประชุมทุกครั้ง

## ส่วนที่ 2

การกำกับ  
ดูแลกิจการ

# 7. โครงสร้างการกำกับดูแลกิจการ และ ข้อมูลสำคัญเกี่ยวกับคณะกรรมการ คณะกรรมการชุดย่อย ผู้บริหาร พนักงาน และ อื่น ๆ

## 7.1. โครงสร้างการกำกับดูแลกิจการ



## 7.2. ข้อมูลเกี่ยวกับคณะกรรมการ

### 7.2.1 คณะกรรมการบริษัท

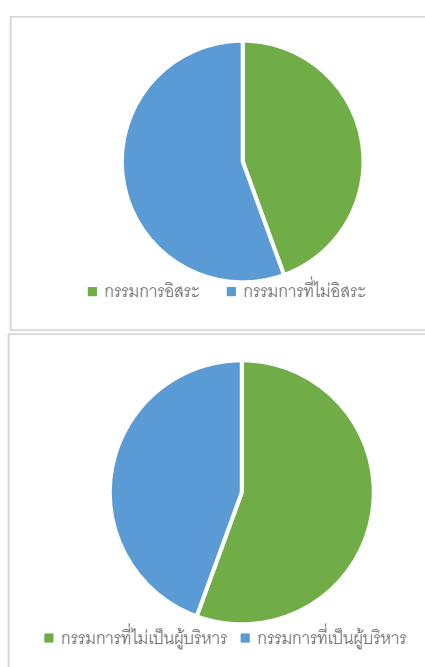
#### Board Skill Matrix

รายชื่อกรรมการ		ความรู้ ความชำนาญ และประสบการณ์เฉพาะด้านของกรรมการ											คุณสมบัติอื่น	
		อุตสาหกรรมเกษตรและอาหาร	การตลาด	การเงิน และธนาคาร	การบัญชี	บริหารธุรกิจ	เทคโนโลยีสารสนเทศ	การบริหารความเสี่ยง	กฎหมาย	วิทยาศาสตร์ และนวัตกรรม	พลังงานและสิ่งแวดล้อม	วิศวกรรม	กรรมการอิสระ	ตำแหน่งกรรมการในบริษัทจดทะเบียนอื่น
นายไกรฤทธิ	บุญเกียรติ		●							○			✓	-
นายพิชัย	คชมิตร			○									✓	-
นายวรงค์	นันทาภิวัฒน์	●		●		●						○	✓	-
นายอนุชา	ดำรงมณี				○	○			●				✓	-
นางสาวมรกต	กิตติคุณชัย	●				○							-	-
นายองอาจ	กิตติคุณชัย	●	●			○				●	●		-	-
นางจิราพร	กิตติคุณชัย	●			○	○		●					-	-
นางศุภรณ์	ประสาธนามเลิศ	●				○							-	-
นายชัยยศ	สันติวงษ์					○	●	●			○	○	-	-
รวม (ท่าน)		5	2	2	2	7	1	2	1	1	2	2	4	-

หมายเหตุ : ○ คุณวุฒิการศึกษา ● ความเชี่ยวชาญ (มีประสบการณ์ทำงานในสาขานั้นไม่ต่ำกว่า 3 ปี)

### 7.2.2 องค์ประกอบของคณะกรรมการบริษัท

กรรมการบริษัท มีทั้งหมด จำนวน 9 ราย ประกอบด้วย กรรมการหญิง 3 ราย และ กรรมการชาย 6 ราย โดยมีสัดส่วนของกรรมการอิสระต่อกรรมการทั้งหมด และสัดส่วนของกรรมการที่ไม่ใช่ผู้บริหารต่อกรรมการทั้งหมด ดังนี้



สัดส่วนกรรมการอิสระ  
4 ราย จาก 9 ราย คิดเป็น 44 %

สัดส่วนกรรมการที่ไม่เป็นผู้บริหาร  
5 ราย จาก 9 ราย คิดเป็น 56 %

### 7.2.3 ข้อมูลคณะกรรมการและผู้มีอำนาจควบคุมบริษัทรายบุคคล

รายชื่อคณะกรรมการบริษัท ณ วันที่ 31 ธันวาคม 2564 มีจำนวน 9 ท่าน ดังนี้

ชื่อ - นามสกุล		ตำแหน่ง
1.	นายไกรฤทธิ บุญเกียรติ	ประธานกรรมการบริษัท/ กรรมการอิสระ
2.	นายพิชัย คชมิตร	รองประธานกรรมการบริษัท/ ประธานกรรมการตรวจสอบ/ กรรมการสรรหาและพิจารณาค่าตอบแทน/ กรรมการบริหารความเสี่ยง/ กรรมการอิสระ
3.	นายวรงค์ นันทากิวัฒน์	กรรมการบริษัท/ ประธานกรรมการสรรหาและพิจารณาค่าตอบแทน/ กรรมการตรวจสอบ/ กรรมการอิสระ
4.	นายอนุชา ดำรงมณี	กรรมการบริษัท/ กรรมการตรวจสอบ/ กรรมการอิสระ
5.	นางสาวมรกต กิตติคุณชัย	รองประธานกรรมการบริษัท/ กรรมการบริหาร
6.	นายองอาจ กิตติคุณชัย	กรรมการบริษัท/ กรรมการสรรหาและพิจารณาค่าตอบแทน/ ประธานเจ้าหน้าที่บริหาร
7.	นางจิราพร กิตติคุณชัย	กรรมการบริษัท/ กรรมการบริหาร/ กรรมการบริหารความเสี่ยง
8.	นางศุภรณ์ ประสาทงามเลิศ	กรรมการบริษัท/ กรรมการบริหาร
9.	นายชัยยศ สันติวงษ์	กรรมการบริษัท/ ประธานกรรมการบริหารความเสี่ยง

หมายเหตุ : โดยมีนางวรรณญารัตน์ ไชยชนะ ทำหน้าที่เป็นเลขานุการบริษัท

กรรมการผู้มีอำนาจลงนามผูกพันบริษัท : นายองอาจ กิตติคุณชัย หรือ นางจิราพร กิตติคุณชัย หรือ นายชัยยศ สันติวงษ์ ลงลายมือชื่อร่วมกับ นางสาวมรกต กิตติคุณชัยหรือนางศุภรณ์ ประสาทงามเลิศ รวมเป็นสองคนและประทับตราสำคัญของบริษัท

#### บทบาทของประธานกรรมการบริษัท

ประธานกรรมการและประธานเจ้าหน้าที่บริหารไม่ได้เป็นบุคคลเดียวกัน เพื่อเป็นการแบ่งแยกหน้าที่ด้านนโยบายและการบริหารออกจากกันอย่างชัดเจน โดยบทบาทหน้าที่ของประธานกรรมการมีดังนี้

1. กำกับดูแลการใช้นโยบายและแนวทางปฏิบัติงานเชิงกลยุทธ์ของฝ่ายจัดการ
2. ให้คำแนะนำและสนับสนุนการดำเนินธุรกิจของฝ่ายจัดการแต่ไม่ได้มีส่วนร่วมในการบริหารงานประจำของบริษัท
3. เรียกประชุมและเป็นประธานการประชุมคณะกรรมการบริษัทและการประชุมผู้ถือหุ้นตลอดจนมีบทบาทในการกำหนดระเบียบวาระการประชุมร่วมกับประธานเจ้าหน้าที่บริหาร
4. สนับสนุนให้กรรมการทุกคนมีส่วนร่วมในการประชุมและเปิดโอกาสให้กรรมการแสดงความเห็นอย่างมีอิสระตลอดจนดูแลให้การประชุมคณะกรรมการบริษัทและการประชุมผู้ถือหุ้นดำเนินไปอย่างมีประสิทธิภาพจนลุล่วง
5. สนับสนุนส่งเสริมให้คณะกรรมการบริษัทปฏิบัติหน้าที่อย่างเต็มความสามารถ ตามขอบเขตอำนาจหน้าที่ ความรับผิดชอบและตามหลักการกำกับดูแลกิจการที่ดี
6. ดูแล ติดตาม การบริหารงานของคณะกรรมการบริษัทและคณะกรรมการชุดย่อยอื่น ๆ ให้บรรลุวัตถุประสงค์ตามที่กำหนดไว้
7. เป็นผู้ลงคะแนนตัดสินในกรณีที่ที่ประชุมมีคะแนนเสียงทั้งสองฝ่ายเท่ากัน

## 7.2.4 บทบาทหน้าที่ของกรรมการบริษัท

### ขอบเขตอำนาจหน้าที่และความรับผิดชอบของคณะกรรมการบริษัท

1. ปฏิบัติหน้าที่ให้เป็นไปตามกฎหมาย วัตถุประสงค์ ข้อบังคับของบริษัท ตลอดจนมติของที่ประชุมผู้ถือหุ้น
2. พิจารณานุมัติแต่งตั้งบุคคลที่มีคุณสมบัติและไม่มีลักษณะต้องห้ามตามที่กำหนดใน พ.ร.บ. บริษัทมหาชน พ.ศ. 2535 และกฎหมายว่าด้วยหลักทรัพย์และตลาดหลักทรัพย์ รวมถึงประกาศข้อบังคับ และ/หรือระเบียบที่เกี่ยวข้องกับตำแหน่งกรรมการ ในกรณีที่ตำแหน่งกรรมการว่างลงเพราะเหตุอื่นนอกจากการออกตามวาระ
3. พิจารณาแต่งตั้งคณะกรรมการบริหาร โดยเลือกจากกรรมการของบริษัทหรือผู้บริหารของบริษัท พร้อมทั้งกำหนดขอบเขตอำนาจหน้าที่และความรับผิดชอบของกรรมการบริหาร
4. พิจารณาคัดเลือกบุคคลที่เหมาะสมเพื่อแต่งตั้งเป็นกรรมการอิสระและกรรมการตรวจสอบ โดยพิจารณาจากคุณสมบัติและลักษณะต้องห้ามของกรรมการอิสระและกรรมการตรวจสอบ ตามกฎหมายว่าด้วยหลักทรัพย์และตลาดหลักทรัพย์ รวมถึงประกาศข้อบังคับ และ/หรือ ระเบียบที่เกี่ยวข้องของตลาดหลักทรัพย์ฯ หรือต่อที่ประชุมผู้ถือหุ้นพิจารณาแต่งตั้งเป็นกรรมการอิสระและกรรมการตรวจสอบของบริษัทต่อไป
5. พิจารณากำหนดและแก้ไขเปลี่ยนแปลงกรรมการซึ่งมีอำนาจผูกพันบริษัทได้
6. แต่งตั้งบุคคลอื่นใดให้ดำเนินกิจการของบริษัท ภายใต้การควบคุมของคณะกรรมการ หรืออาจมอบอำนาจเพื่อให้บุคคลดังกล่าวมีอำนาจ และ/หรือ ภายในเวลาตามที่คณะกรรมการเห็นสมควร ซึ่งคณะกรรมการอาจยกเลิก เพิกถอน เปลี่ยนแปลงหรือแก้ไขอำนาจนั้น ๆ ได้
7. พิจารณานุมัติการทำรายการการได้มาหรือจำหน่ายไปซึ่งสินทรัพย์ของบริษัท เว้นแต่ในกรณีที่รายการดังกล่าวจะต้องได้รับอนุมัติจากที่ประชุมผู้ถือหุ้น ทั้งนี้ ในการพิจารณานุมัติดังกล่าวให้เป็นไปตามประกาศ ข้อบังคับ และ/หรือ ระเบียบที่เกี่ยวข้องของตลาดหลักทรัพย์ฯ หรือหน่วยงานที่เกี่ยวข้อง
8. พิจารณานุมัติการทำรายการที่เกี่ยวข้องกัน เว้นแต่ในกรณีที่รายการดังกล่าวจะต้องได้รับอนุมัติจากที่ประชุมผู้ถือหุ้น ทั้งนี้ ในการพิจารณานุมัติดังกล่าวให้เป็นไปตามประกาศ ข้อบังคับ และ/หรือ ระเบียบที่เกี่ยวข้องกับตลาดหลักทรัพย์ฯ หรือหน่วยงานที่เกี่ยวข้อง
9. พิจารณานุมัติการจ่ายเงินปันผลระหว่างกาลให้แก่ผู้ถือหุ้น เมื่อเห็นได้ว่าบริษัทมีกำไรพอสมควรที่จะทำเช่นนั้น และรายงานการจ่ายเงินปันผลดังกล่าวให้ที่ประชุมผู้ถือหุ้นทราบในการประชุมผู้ถือหุ้นคราวต่อไป
10. มีหน้าที่กำหนดวิสัยทัศน์ นโยบายและทิศทางการดำเนินงานของบริษัท กลยุทธ์ธุรกิจงบประมาณประจำปี และกำกับควบคุมดูแลให้ฝ่ายบริหารดำเนินการให้เป็นไปตามนโยบายที่กำหนดไว้ อย่างมีประสิทธิภาพและประสิทธิผลเพื่อเพิ่มมูลค่าทางเศรษฐกิจสูงสุดให้แก่ผู้ถือหุ้น และการเติบโตอย่างยั่งยืน
11. รับผิดชอบต่อผู้ถือหุ้นโดยสม่ำเสมอ ดำเนินงานโดยรักษาผลประโยชน์ของผู้ถือหุ้น มีการเปิดเผยข้อมูลที่เป็นสาระสำคัญต่อผู้ลงทุนอย่างถูกต้องครบถ้วน มีมาตรฐานและโปร่งใส
12. ประเมินผลการปฏิบัติงานและกำหนดคำตอบแทนของกรรมการ และผู้บริหารระดับสูง
13. กำกับดูแลให้ฝ่ายบริหารมีระบบการบริหารความเสี่ยงอย่างเหมาะสมและมีประสิทธิภาพ
14. พิจารณาตัดสินใจในเรื่องที่มีสาระสำคัญ เช่น นโยบายและแผนธุรกิจ โครงการลงทุนขนาดใหญ่ อำนาจการบริหาร การได้มาหรือจำหน่ายไปซึ่งทรัพย์สิน และรายการอื่นใดที่กฎหมายกำหนด



15. กำหนดอำนาจและระดับการอนุมัติในการทำธุรกรรม และการดำเนินการต่างๆ ที่เกี่ยวข้องกับงานของบริษัทให้คณะหรือบุคคลตามความเหมาะสม และให้เป็นไปตามข้อกำหนดที่เกี่ยวข้องโดยจัดทำเป็นคู่มืออำนาจดำเนินการ และให้มีการทบทวนอย่างน้อยปีละ 1 ครั้ง
16. จัดให้มีระบบบัญชี การรายงานทางการเงินและการสอบบัญชีที่เชื่อถือได้ รวมทั้งดูแลจัดให้มีกระบวนการในการประเมินความเหมาะสมของการควบคุมภายใน
17. ให้ความเห็นชอบในการเสนอแต่งตั้งผู้สอบบัญชี และพิจารณาค่าสอบบัญชีประจำปี เพื่อนำเสนอต่อผู้ถือหุ้นในการพิจารณาอนุมัติแต่งตั้ง
18. รายงานความรับผิดชอบของคณะกรรมการในการจัดทำรายงานทางการเงินโดยแสดงควบคู่กับรายงานของผู้สอบบัญชีไว้ในรายงานประจำปี และครอบคลุมในเรื่องสำคัญ ๆ ตามนโยบายข้อพึงปฏิบัติที่ดีสำหรับกรรมการบริษัทจดทะเบียนของตลาดหลักทรัพย์แห่งประเทศไทย
19. กำกับดูแลการปฏิบัติงานของคณะกรรมการชุดย่อยต่าง ๆ ให้เป็นไปตามกฎบัตรหรือตามข้อกำหนดที่บริษัทกำหนดไว้
20. คณะกรรมการต้องประเมินผลการปฏิบัติด้วยตนเอง และประเมินผลการปฏิบัติงานโดยรวม

ทั้งนี้ กำหนดให้กรรมการซึ่งมีหรืออาจมีความขัดแย้งในส่วนตัวเสียหรือความขัดแย้งทางผลประโยชน์อื่นใดกับบริษัท ไม่มีสิทธิออกเสียงลงคะแนนในเรื่องนั้น

นอกจากนั้น ในกรณีต่อไปนี้ จะต้องได้รับความเห็นชอบจากที่ประชุมคณะกรรมการ และที่ประชุมผู้ถือหุ้น ด้วยคะแนนเสียงไม่น้อยกว่า 3 ใน 4 ของจำนวนเสียงทั้งหมดของผู้ถือหุ้นที่เข้าประชุมและมีสิทธิออกเสียงลงคะแนน

- (ก) การขายหรือโอนกิจการของบริษัททั้งหมดหรือบางส่วนที่สำคัญให้แก่บุคคลอื่น
- (ข) การซื้อหรือรับโอนกิจการของบริษัทเอกชน หรือบริษัทมหาชนอื่นมาเป็นของบริษัท
- (ค) การทำ แก้วไข หรือยกเลิกสัญญาเกี่ยวกับการให้เช่ากิจการของบริษัททั้งหมดหรือบางส่วนที่สำคัญ การมอบ หมายให้บุคคลอื่นใดเข้าจัดการธุรกิจของบริษัทหรือการควบรวมกิจการกับบุคคลอื่นโดยมีวัตถุประสงค์เพื่อการแบ่งผลกำไรขาดทุนกัน
- (ง) การแก้ไขเพิ่มเติมหนังสือบริคณห์สนธิหรือข้อบังคับของบริษัท
- (จ) การเพิ่มหรือลดทุนจดทะเบียนของบริษัท
- (ฉ) การเลิกบริษัท
- (ช) การออกหุ้นกู้ของบริษัท
- (ซ) การควบรวมกิจการบริษัทกับบริษัทอื่น
- (ณ) การอื่นใดที่ได้กำหนดไว้ภายใต้บทบัญญัติแห่งกฎหมายว่าด้วยหลักทรัพย์และ/หรือข้อกำหนดของตลาดหลักทรัพย์แห่งประเทศไทยให้ต้องได้รับความเห็นชอบจากที่ประชุมผู้ถือหุ้นด้วยคะแนนเสียงดังกล่าวข้างต้น อาทิ รายการได้มาหรือจำหน่ายไปซึ่งทรัพย์สิน รายการที่เกี่ยวข้องกัน เป็นต้น

### วาระการดำรงตำแหน่งกรรมการบริษัท

คณะกรรมการบริษัทที่มีหน้าที่ในการบริหารจัดการการดำเนินธุรกิจของบริษัท ให้มีวาระการดำรงตำแหน่งตามข้อบังคับของบริษัท กล่าวคือ ในการประชุมสามัญผู้ถือหุ้นประจำปีทุกครั้งที่ให้กรรมการออกจากตำแหน่งจำนวนหนึ่งในสาม (1/3) ของจำนวนกรรมการในขณะนั้น ถ้าจำนวนกรรมการจะแบ่งออกให้ตรงเป็นสามส่วนไม่ได้ ก็ให้ออกโดยจำนวนใกล้เคียงที่สุดกับส่วนหนึ่งในสาม (1/3) กรรมการซึ่งพ้นจากตำแหน่ง อาจได้รับเลือกให้กลับเข้ามารับตำแหน่งอีกได้

สำหรับคณะกรรมการเฉพาะเรื่อง ได้แก่ คณะกรรมการตรวจสอบ ให้มีวาระดำรงตำแหน่งคราวละ 3 ปี โดย 1 ปี ในที่นี้ หมายถึง ช่วงเวลาระหว่างวันประชุมสามัญผู้ถือหุ้นของปีที่ได้รับการแต่งตั้ง จนถึงวัน

ประชุมสามัญผู้ถือหุ้นในปีถัดไป กรรมการซึ่งพ้นจากตำแหน่งตามวาระอาจได้รับการเสนอชื่อและแต่งตั้งเข้าดำรงตำแหน่งใหม่ได้

ทั้งนี้ การมอบอำนาจหน้าที่และความรับผิดชอบของคณะกรรมการบริษัทนั้น จะไม่มีลักษณะเป็นการมอบอำนาจ หรือมอบอำนาจช่วงที่ทำให้คณะกรรมการบริษัทหรือผู้รับมอบอำนาจจากคณะกรรมการบริษัทสามารถอนุมัติรายการที่ตนหรือบุคคลที่อาจมีความขัดแย้ง (ตามที่นิยามไว้ในประกาศคณะกรรมการกำกับหลักทรัพย์และตลาดหลักทรัพย์) สำหรับทั้งบริษัทและบริษัทย่อย

### 7.3. ข้อมูลเกี่ยวกับคณะกรรมการชุดย่อย

คณะกรรมการบริษัทฯ ได้มีมติแต่งตั้งและกำหนดขอบเขตอำนาจหน้าที่ของคณะกรรมการทั้ง 4 คณะคือ คณะกรรมการตรวจสอบ (Audit Committee) คณะกรรมการบริหารความเสี่ยง (Risk Management Committee) คณะกรรมการสรรหาและพิจารณาค่าตอบแทน (Nomination and Compensation Committee) และคณะกรรมการบริหาร (Executive Committee)

#### 7.3.1 ข้อมูลคณะกรรมการชุดย่อยแต่ละชุดที่ได้รับการแต่งตั้ง

##### คณะกรรมการตรวจสอบ (Audit Committee)

รายชื่อคณะกรรมการตรวจสอบ ณ วันที่ 31 ธันวาคม 2564 มีจำนวน 3 ท่านดังนี้

ชื่อ – นามสกุล		ตำแหน่ง
1.	นายพิชัย คชมิตร	ประธานกรรมการตรวจสอบ/ กรรมการอิสระ
2.	นายวรพงศ์ นันทากิวัฒน์	กรรมการตรวจสอบ / กรรมการอิสระ
3.	นายอนุชา ดำรงมณี	กรรมการตรวจสอบ/ กรรมการอิสระ

โดยมี นางสาวสุนทรี มูลเมา เป็นเลขานุการคณะกรรมการตรวจสอบ ซึ่งได้รับการแต่งตั้งจากที่ประชุมคณะกรรมการตรวจสอบครั้งที่ 1/2561 เมื่อวันที่ 19 กุมภาพันธ์ กันยายน 2561

หมายเหตุ : กรรมการตรวจสอบ ที่มีความรู้และประสบการณ์ในการสอบทานความน่าเชื่อถือของงบการเงินคือ นายอนุชา ดำรงมณี จบการศึกษาระดับปริญญาตรี คณะบริหารธุรกิจ สาขาบัญชี จากมหาวิทยาลัยเชียงใหม่ และได้ทำงานในตำแหน่ง ผู้อำนวยการฝ่ายบัญชีและการเงิน ที่โรงแรมแมนดาริน โอเรียนเต็ล ดาราเทวี เชียงใหม่ และดำรงตำแหน่งผู้อำนวยการฝ่ายการเงินและบัญชี ภาคพื้นเอเชียแปซิฟิก ที่โรงแรมในเครือสตาร์วูด สำนักงาน ประเทศสิงคโปร์

##### ขอบเขตอำนาจหน้าที่และความรับผิดชอบของคณะกรรมการตรวจสอบ (Audit Committee)

1. สอบทานรายงานทางการเงินเพื่อให้มั่นใจว่า มีความถูกต้องและเชื่อถือได้ รวมถึงการเปิดเผยข้อมูลอย่างเพียงพอ โดยการประสานงานกับผู้สอบบัญชีภายนอก และผู้บริหารที่รับผิดชอบจัดทำรายงานทางการเงินทั้งรายไตรมาสและประจำปี
2. สอบทานให้บริษัทมีระบบการควบคุมภายใน (Internal Control) และการตรวจสอบภายใน (Internal Audit) ให้มีความเหมาะสมและมีประสิทธิภาพ และพิจารณาความเป็นอิสระของหน่วยงานตรวจสอบภายใน ตลอดจนให้ความเห็นชอบในการพิจารณาแต่งตั้ง โยกย้าย เลิกจ้าง หัวหน้าหน่วยงานตรวจสอบภายใน หรือหน่วยงานอื่นใดที่รับผิดชอบเกี่ยวกับการตรวจสอบภายใน และอาจเสนอแนะให้มีการสอบทานหรือตรวจสอบรายการใดที่เห็นว่าจำเป็นและเป็นสิ่ง

สำคัญ พร้อมทั้งนำเสนอแนะเกี่ยวกับการปรับปรุงแก้ไขระบบการควบคุมภายในที่สำคัญและจำเป็นเสนอคณะกรรมการบริษัท โดยสอบทานร่วมกับผู้สอบบัญชีภายนอก และผู้จัดการแผนกตรวจสอบระบบงานภายใน

3. สอบทานการปฏิบัติตามกฎหมายว่าด้วยหลักทรัพย์และตลาดหลักทรัพย์หรือข้อกำหนดของตลาดหลักทรัพย์ฯ นโยบาย กฎ ระเบียบ ข้อบังคับ และกฎหมายอื่นๆที่เกี่ยวข้องกับธุรกิจของบริษัท
4. พิจารณาคัดเลือก เสนอแต่งตั้ง และเลิกจ้างบุคคลซึ่งมีความเป็นอิสระเพื่อทำหน้าที่เป็นผู้สอบบัญชี รวมถึงพิจารณาเสนอคำตอบแทนของผู้สอบบัญชีของบริษัทต่อคณะกรรมการบริษัท รวมทั้งเข้าร่วมประชุมกับผู้สอบบัญชีโดยไม่มีฝ่ายจัดการเข้าร่วมประชุมด้วยอย่างน้อยปีละ 1 ครั้ง
5. สอบทานแผนงานตรวจสอบภายในของบริษัท ตามวิธีการและมาตรฐานที่ยอมรับโดยทั่วไป
6. พิจารณารายการที่เกี่ยวข้องกันหรือรายการที่อาจมีความขัดแย้งทางผลประโยชน์ให้เป็นไปตามกฎหมายและข้อกำหนดของตลาดหลักทรัพย์ ตลอดจนการเปิดเผยข้อมูลของบริษัทในเรื่องดังกล่าวให้มีความถูกต้องและครบถ้วน ทั้งนี้เพื่อให้มั่นใจว่ารายการดังกล่าวสมเหตุสมผลและเป็นประโยชน์สูงสุดต่อบริษัท
7. สอบทานให้บริษัทมีระบบการบริหารความเสี่ยงที่เหมาะสมและมีประสิทธิภาพ
8. รายงานผลการปฏิบัติงานของคณะกรรมการตรวจสอบ ให้คณะกรรมการบริษัททราบอย่างน้อยปีละ 4 ครั้ง
9. จัดทำรายงานของคณะกรรมการตรวจสอบโดยเปิดเผยไว้ในรายงานประจำปีของบริษัท ซึ่งรายงานดังกล่าวต้องลงนามโดยประธานคณะกรรมการตรวจสอบและต้องประกอบด้วยข้อมูลอย่างน้อยดังต่อไปนี้
  - 1) ความเห็นเกี่ยวกับความถูกต้อง ครบถ้วน เป็นที่เชื่อถือได้ของรายงานทางการเงินของบริษัท
  - 2) ความเห็นเกี่ยวกับความเพียงพอของระบบควบคุมภายในของบริษัท
  - 3) ความเห็นเกี่ยวกับการปฏิบัติตามกฎหมายว่าด้วยหลักทรัพย์และตลาดหลักทรัพย์ ข้อกำหนดของตลาดหลักทรัพย์และหน่วยงานที่เกี่ยวข้องหรือกฎหมายที่เกี่ยวข้องกับธุรกิจของบริษัท
  - 4) ความเห็นเกี่ยวกับความเหมาะสมของผู้สอบบัญชี
  - 5) ความเห็นเกี่ยวกับรายการที่เกี่ยวข้องกันหรือรายการที่อาจมีความขัดแย้งทางผลประโยชน์
  - 6) จำนวนการประชุมคณะกรรมการตรวจสอบและการเข้าร่วมประชุมของกรรมการตรวจสอบแต่ละท่าน
  - 7) ความเห็นหรือข้อสังเกตโดยรวมที่คณะกรรมการตรวจสอบได้รับจากการปฏิบัติหน้าที่ตามกฎบัตร (Charter)
  - 8) รายการอื่นที่เห็นว่าผู้ถือหุ้นและผู้ลงทุนทั่วไปควรทราบ ภายใต้ขอบเขตหน้าที่และความรับผิดชอบที่ได้รับมอบหมายจากคณะกรรมการบริษัท
10. ร่วมให้ความเห็นในการพิจารณาแต่งตั้ง ถอดถอน ประเมินผลงานของเจ้าหน้าที่ของหน่วยงานตรวจสอบภายใน
11. ในการปฏิบัติงานตามขอบเขตหน้าที่คณะกรรมการตรวจสอบมีอำนาจเชิญให้ฝ่ายจัดการ/ผู้บริหาร/ หรือพนักงานของบริษัทที่เกี่ยวข้องมาให้ความเห็น เข้าร่วมประชุมหรือส่งเอกสารที่เห็นว่าเกี่ยวข้องหรือจำเป็น

12. คณะกรรมการตรวจสอบมีอำนาจว่าจ้างที่ปรึกษาหรือบุคคลภายนอกตามระเบียบของบริษัท หรือตามที่กฎหมายหรือหน่วยงานที่เกี่ยวข้องให้อำนาจ มาให้ความเห็นหรือให้คำปรึกษาในกรณีจำเป็น
13. คณะกรรมการตรวจสอบต้องประเมินผลการปฏิบัติงานโดยการประเมินตนเองและรายงานผลการประเมินพร้อมทั้งปัญหาอุปสรรคในการปฏิบัติงานที่อาจเป็นเหตุให้การปฏิบัติงานไม่บรรลุวัตถุประสงค์ในการจัดตั้งคณะกรรมการตรวจสอบให้คณะกรรมการบริษัททราบทุกปี
14. พิจารณาทบทวนและปรับปรุงกฎบัตรคณะกรรมการตรวจสอบ
15. ปฏิบัติงานอื่นตามที่คณะกรรมการบริษัทมอบหมายภายในขอบเขตหน้าที่และความรับผิดชอบของคณะกรรมการตรวจสอบ

### วาระการดำรงตำแหน่งกรรมการตรวจสอบ

กรรมการตรวจสอบ มีวาระดำรงตำแหน่งคราวละ 3 ปี โดย 1 ปี ในที่นี้ หมายถึง ช่วงเวลาระหว่างวันประชุมสามัญผู้ถือหุ้นของปีที่ได้รับการแต่งตั้งจนถึงวันประชุมสามัญผู้ถือหุ้นในปีถัดไป กรรมการตรวจสอบซึ่งพ้นจากตำแหน่งตามวาระอาจได้รับการเสนอชื่อและแต่งตั้งเข้าดำรงตำแหน่งใหม่ได้

### คณะกรรมการบริหารความเสี่ยง (Risk Management Committee)

บริษัทมีคณะกรรมการบริหารความเสี่ยง ณ วันที่ 31 ธันวาคม 2564 จำนวน 3 ท่าน ดังนี้

ชื่อ – นามสกุล		ตำแหน่ง
1. นายชัยยศ	สันติวงษ์	ประธานกรรมการบริหารความเสี่ยง
2. นายพิชัย	คชมิตร	กรรมการบริหารความเสี่ยง/ กรรมการอิสระ
3. นางจิราพร	กิตติคุณชัย	กรรมการบริหารความเสี่ยง

### ขอบเขตอำนาจหน้าที่และความรับผิดชอบของคณะกรรมการบริหารความเสี่ยง

1. กำหนดนโยบายและโครงสร้างการบริหารความเสี่ยง เพื่อเสนอต่อคณะกรรมการบริหารโดยให้สอดคล้องและเป็นไปตามแนวทางการบริหารความเสี่ยงของตลาดหลักทรัพย์แห่งประเทศไทยและสมาคมผู้ตรวจสอบภายในแห่งประเทศไทย
2. วางกลยุทธ์ให้สอดคล้องกับนโยบายการบริหารความเสี่ยง เพื่อให้สามารถประเมิน ติดตาม และควบคุมความเสี่ยงแต่ละประเภทให้อยู่ในระดับที่ยอมรับได้ โดยให้หน่วยงานต่างๆ มีส่วนร่วมในการบริหารและควบคุมความเสี่ยง
3. ประเมินความเสี่ยงในระดับองค์กร และกำหนดวิธีการบริหารความเสี่ยงนั้นให้อยู่ในระดับที่ยอมรับได้ รวมทั้งควบคุมดูแลให้มีการบริหารความเสี่ยงตามวิธีการที่กำหนดไว้
4. ทบทวนนโยบายการบริหารความเสี่ยงและปรับปรุงให้มีประสิทธิภาพและประสิทธิผลอย่างเพียงพอ ที่จะควบคุมความเสี่ยง
5. มีอำนาจในการเรียกบุคคลที่เกี่ยวข้องมาชี้แจงหรือแต่งตั้งและกำหนดบทบาทที่ให้ผู้ปฏิบัติงานทุกระดับมีหน้าที่บริหารความเสี่ยงตามความเหมาะสม และให้รายงานต่อคณะกรรมการบริหารความเสี่ยงเพื่อให้การบริหารความเสี่ยงบรรลุวัตถุประสงค์
6. รายงานผลของการบริหารความเสี่ยงต่อคณะกรรมการบริหารและคณะกรรมการตรวจสอบ เพื่อนำเสนอต่อคณะกรรมการบริษัทเป็นประจำทุกไตรมาส
7. จัดทำคู่มือการบริหารความเสี่ยง

8. ระบุความเสี่ยงด้านต่างๆ พร้อมทั้ง วิเคราะห์ และประเมินความเสี่ยงที่อาจเกิดขึ้น รวมทั้ง แนวโน้มซึ่งมีผลกระทบต่อบริษัท
9. จัดทำแผนงานเพื่อป้องกัน หรือลดความเสี่ยง
10. ประเมินผล และจัดทำรายงานการบริหารความเสี่ยง
11. จัดวางระบบบริหารความเสี่ยงแบบบูรณาการโดยเชื่อมโยงระบบสารสนเทศ
12. ปฏิบัติงานอื่น ๆ ตามที่คณะกรรมการบริษัทเห็นสมควร

### คณะกรรมการสรรหาและพิจารณาค่าตอบแทน (Nomination and Remuneration Committee)

บริษัทมีคณะกรรมการสรรหาและพิจารณาค่าตอบแทน ณ วันที่ 31 ธันวาคม 2564 จำนวน 3 ท่าน ดังนี้

ชื่อ – นามสกุล		ตำแหน่ง
1.	นายวรพงศ์ นันทากิวัฒน์	ประธานกรรมการสรรหาและพิจารณา ค่าตอบแทน/ กรรมการอิสระ
2.	นายพิชัย คชมิตร	กรรมการสรรหาและพิจารณาค่าตอบแทน/ กรรมการอิสระ
3.	นายองอาจ กิตติคุณชัย	กรรมการสรรหาและพิจารณาค่าตอบแทน

### ขอบเขตหน้าที่และความรับผิดชอบของคณะกรรมการสรรหาและพิจารณาค่าตอบแทน

#### ด้านการสรรหา

1. กำหนดวิธีการสรรหาบุคคลที่เหมาะสมเพื่อดำรงตำแหน่งกรรมการให้เหมาะสมกับ ลักษณะและการดำเนินธุรกิจขององค์กร โดยกำหนดคุณสมบัติ และความรู้ความ ชำนาญแต่ละด้านที่ต้องการให้มี
2. สรรหากรรมการ เมื่อถึงวาระที่จะต้องเสนอชื่อกรรมการให้แก่คณะกรรมการบริษัท พิจารณา โดยการสรรหาอาจพิจารณาจากกรรมการเดิมให้ดำรงตำแหน่งต่อ หรือเปิดรับ การเสนอชื่อจากผู้ถือหุ้น หรือการใช้บริษัทภายนอกช่วยสรรหา หรือพิจารณาจาก บุคคลจากทำเนียบกรรมการอาชีพ หรือการให้กรรมการแต่ละคนเสนอชื่อบุคคลที่ เหมาะสม เป็นต้น
3. พิจารณารายชื่อบุคคลที่ได้รับการเสนอชื่อมาและคัดเลือกบุคคลที่มีคุณสมบัติสอดคล้อง กับเกณฑ์คุณสมบัติที่กำหนดไว้
4. ตรวจสอบว่าบุคคลที่จะถูกเสนอชื่อนั้นมีคุณสมบัติตามกฎหมายและข้อกำหนดของ หน่วยงานที่เกี่ยวข้อง
5. ดำเนินการหาบุคคลที่มีคุณสมบัติสอดคล้องกับเกณฑ์คุณสมบัติที่กำหนดไว้ เพื่อให้นั่นใจว่าบุคคลดังกล่าวมีความยินดีที่จะมารับตำแหน่งกรรมการของบริษัท หาก ได้รับการแต่งตั้งจากผู้ถือหุ้น
6. เสนอชื่อให้คณะกรรมการเพื่อพิจารณาและบรรจุชื่อในหนังสือนัดประชุมผู้ถือหุ้น เพื่อให้ ที่ประชุมผู้ถือหุ้นพิจารณาแต่งตั้ง
7. พิจารณาให้ความเห็นชอบการแต่งตั้งผู้บริหารระดับสูงตั้งแต่ระดับรองประธานเจ้าหน้าที่ บริหารขึ้นไป ตามที่ได้รับมอบหมายจากคณะกรรมการบริษัท



### ด้านการพิจารณาคำตอบแทน

1. พิจารณาหลักเกณฑ์การจ่ายค่าตอบแทนของกรรมการและผู้บริหารระดับสูง เพื่อให้มีความเหมาะสม โดยทบทวนความเหมาะสมของเกณฑ์ที่ใช้อยู่ในปัจจุบัน เปรียบเทียบกับข้อมูลการจ่ายค่าตอบแทนของบริษัทอื่นที่อยู่ในอุตสาหกรรมเดียวกับบริษัท และกำหนดหลักเกณฑ์ให้เหมาะสมเพื่อให้เกิดผลงานตามที่คาดหวัง ให้มีความเป็นธรรม และเป็น การตอบแทนบุคคลที่ช่วยให้งานของบริษัทประสบความสำเร็จ
2. ทบทวนรูปแบบการจ่ายค่าตอบแทนทุกประเภท เช่น ค่าตอบแทนประจำ ค่าตอบแทนตาม ผลการดำเนินงาน และค่าเบี้ยประชุม โดยคำนึงถึงแนวปฏิบัติที่อุตสาหกรรมเดียวกันใช้ อยู่ ผลประกอบการและขนาดของธุรกิจของบริษัท และความรับผิดชอบ ความรู้ ความสามารถและประสบการณ์ของกรรมการและผู้บริหารระดับสูงที่บริษัทต้องการ
3. พิจารณาเกณฑ์การประเมินผลงานกรรมการผู้จัดการ กรรมการบริหารสายงาน และผู้บริหารระดับสูงตามที่ได้รับมอบหมายจากคณะกรรมการบริษัท
4. กำหนดค่าตอบแทนประจำปีของกรรมการ ประธานเจ้าหน้าที่บริหาร กรรมการบริหาร สายงาน และผู้บริหารระดับสูง ตามหลักเกณฑ์การจ่ายได้พิจารณาไว้ และนำเสนอต่อ คณะกรรมการบริษัทเพื่ออนุมัติค่าตอบแทนของประธานเจ้าหน้าที่บริหาร กรรมการบริหารสายงาน และผู้บริหารระดับสูง ส่วนของกรรมการ ให้คณะกรรมการ บริษัทนำเสนอให้ที่ประชุมผู้ถือหุ้นเป็นผู้อนุมัติ
5. พิจารณาความเหมาะสมและให้ความเห็นชอบ ในกรณีที่มีการเสนอขายหลักทรัพย์ใหม่ ให้กรรมการและพนักงาน โดยยึดหลักให้เกิดความเป็นธรรมต่อผู้ถือหุ้น และสร้าง แรงจูงใจให้กรรมการและพนักงานปฏิบัติหน้าที่เพื่อให้เกิดการสร้างมูลค่าเพิ่มให้ผู้ถือหุ้น ในระยะยาวและสามารถรักษาบุคลากรที่มีคุณภาพได้อย่างแท้จริง

### คณะกรรมการบริหาร (Executive Committee)

บริษัทมีคณะกรรมการบริหารจำนวน 7 ท่าน ณ วันที่ 31 ธันวาคม 2564 ดังนี้

ชื่อ – นามสกุล		ตำแหน่ง
1. นายองอาจ	กิตติคุณชัย	ประธานกรรมการบริหาร
2. นางสาวมรกต	กิตติคุณชัย	รองประธานกรรมการบริหาร
3. นางจิราพร	กิตติคุณชัย	กรรมการบริหาร
4. นางศุภรภรณ์	ประสาธงามเลิศ	กรรมการบริหาร
5. นายสนิธ	ศรีสุวรรณ	กรรมการบริหาร
6. นายโกวิทย์	สิทธิยศ	กรรมการบริหาร
7. นายวีระ	นพวัฒนกร	กรรมการบริหาร

### ขอบเขตอำนาจหน้าที่และความรับผิดชอบของคณะกรรมการบริหาร (Executive Committee)

1. ทำหน้าที่ควบคุมการบริหารงานของบริษัทให้เป็นไปตามนโยบายที่คณะกรรมการบริษัท กำหนดไว้และรายงานผลการดำเนินงานต่อคณะกรรมการบริษัท ทั้งนี้ในการดำเนินการ ประชุมของคณะกรรมการบริหารต้องมีคณะกรรมการเข้าร่วมประชุมไม่น้อยกว่ากึ่งหนึ่งของ กรรมการบริหาร ส่วนการลงมติของคณะกรรมการบริหารต้องได้รับคะแนนเสียงข้างมากจาก ที่ประชุมและคะแนนเสียงดังกล่าวที่นับได้อย่างน้อยกึ่งหนึ่งจากคะแนนเสียงของคณะ กรรมการบริหารทั้งหมด

2. พิจารณาการกำหนดอำนาจและระดับการอนุมัติของแต่ละบุคคลให้เป็นไปอย่างเหมาะสมและจัดให้มีการแบ่งแยกหน้าที่ที่อาจเอื้อให้เกิดการทำทุจริตออกจากกัน รวมถึงการกำหนดขั้นตอนและวิธีการทำธุรกรรมกับผู้ถือหุ้นรายใหญ่ กรรมการ ผู้บริหาร หรือผู้ที่เกี่ยวข้องกับบุคคลดังกล่าวอย่างเหมาะสมเพื่อป้องกันการถ่ายเทผลประโยชน์ และนำเสนอต่อคณะกรรมการบริษัทเพื่ออนุมัติหลักการ รวมถึงควบคุมให้มีการถือปฏิบัติตามหลักการและข้อกำหนดที่ได้รับอนุมัติแล้ว
3. พิจารณางบประมาณประจำปีและขั้นตอนในการใช้จ่ายงบประมาณเพื่อเสนอต่อคณะกรรมการบริษัทและควบคุมดูแลการใช้จ่ายตามงบประมาณที่ได้รับอนุมัติจากคณะกรรมการบริษัทแล้ว
4. พิจารณาปรับปรุงแผนการดำเนินธุรกิจของบริษัทให้เหมาะสมเพื่อประโยชน์ของบริษัท
5. พิจารณาอนุมัติการลงทุนและกำหนดงบประมาณในการลงทุน ตามอำนาจในคู่มืออำนาจดำเนินการ
6. พิจารณาการทำสัญญาต่างๆที่มีผลผูกพันบริษัท ตามอำนาจในคู่มืออำนาจดำเนินการ
7. รับผิดชอบให้มีข้อมูลที่สำคัญต่างๆของบริษัทอย่างเพียงพอ เพื่อใช้ประกอบการตัดสินใจของคณะกรรมการบริษัท ผู้ถือหุ้นรวมถึงจัดทำรายงานทางการเงินที่น่าเชื่อถือ เป็นไปตามมาตรฐานที่ดีและโปร่งใส
8. พิจารณาผลกำไรและขาดทุนของบริษัทและเสนอจ่ายปันผลประจำปีต่อคณะกรรมการบริษัท
9. พิจารณาการดำเนินธุรกิจใหม่หรือการเลิกธุรกิจ เพื่อเสนอต่อคณะกรรมการบริษัท
10. กำกับดูแลให้มีขั้นตอนให้ผู้ปฏิบัติงานต้องรายงานเหตุการณ์หรือการกระทำที่ผิดปกติหรือการกระทำผิดกฎหมาย ต่อคณะกรรมการบริหารอย่างทันท่วงที และในกรณีที่เหตุการณ์ดังกล่าวมีผลกระทบที่มีสาระสำคัญจะต้องรายงานให้คณะกรรมการบริษัททราบ เพื่อพิจารณาแก้ไขภายในระยะเวลาอันสมควร
11. ดำเนินการใดๆเพื่อสนับสนุนการดำเนินการดังกล่าวข้างต้นหรือตามความเห็นของคณะกรรมการบริษัทหรือตามที่ได้รับมอบอำนาจจากคณะกรรมการบริษัท
12. การดำเนินเสนอต่อที่ประชุมคณะกรรมการบริหารในเรื่องใดๆซึ่งได้รับการลงมติ และ/หรือ อนุมัติจากที่ประชุมคณะกรรมการบริหาร จะต้องรายงานให้คณะกรรมการบริษัททราบในการประชุมคณะกรรมการบริษัทครั้งถัดไป

ทั้งนี้ การมอบหมายอำนาจหน้าที่และความรับผิดชอบของคณะกรรมการบริหารดังกล่าวข้างต้นนั้น จะไม่รวมถึงอำนาจ และ/หรือ การมอบอำนาจช่วงในการอนุมัติรายการใดที่ตน หรือผู้รับมอบอำนาจช่วง หรือบุคคลที่อาจมีความขัดแย้ง (ตามที่นิยามไว้ในประกาศคณะกรรมการกำกับตลาดทุน) มีส่วนได้เสียหรือผลประโยชน์ในลักษณะอื่นใดขัดแย้งกับบริษัท ซึ่งการอนุมัติรายการในลักษณะดังกล่าวจะต้องเสนอต่อที่ประชุมคณะกรรมการและ/หรือ ที่ประชุมผู้ถือหุ้น(แล้วแต่กรณี) เพื่อพิจารณาอนุมัติรายการดังกล่าว ตามที่ข้อบังคับของบริษัทหรือกฎหมายหรือหน่วยงานที่เกี่ยวข้องกำหนด

### ผังตารางอำนาจอนุมัติ

ประเภทธุรกรรม	คณะกรรมการบริษัท	คณะกรรมการบริหาร	ประธานเจ้าหน้าที่บริหาร	รองประธานเจ้าหน้าที่บริหาร	ผู้อำนวยการฝ่าย	ผู้จัดการฝ่าย
1.งบประมาณค่าใช้จ่ายในการลงทุนสินทรัพย์ถาวร ส่วนเพิ่มเติมระหว่างปี	เกินร้อยละ 10 ของงบประมาณ	ไม่เกินร้อยละ 10 ของงบประมาณ	ไม่เกินร้อยละ 5 ของงบประมาณ	-	-	-
2. การเบิกเงินทดรองจ่ายต่อครั้ง	วงเงินเกิน 10 ล้านบาท	วงเงินไม่เกิน 10 ล้านบาท	วงเงินไม่เกิน 1 ล้านบาท	วงเงินไม่เกิน 3 แสนบาท	วงเงินไม่เกิน 5 หมื่นบาท	วงเงินไม่เกิน 1 หมื่นบาท
3. การอนุมัติการเบิกจ่ายจากวงเงินสดย่อย	-	-	วงเงินเกิน 2 หมื่นบาท	วงเงินไม่เกิน 2 หมื่นบาท	วงเงินไม่เกิน 1 หมื่นบาท	วงเงินไม่เกิน 5 พันบาท
4. การอนุมัติวงเงินเครดิตลูกค้า	วงเงินเกิน 10 ล้านบาท	วงเงินไม่เกิน 10 ล้านบาท	วงเงินไม่เกิน 1 ล้านบาท	-	-	-
5. การอนุมัติการทำ Sales Contract กับลูกค้า	-	วงเงินเกิน 100 ล้านบาท	วงเงินไม่เกิน 100 ล้านบาท	วงเงินไม่เกิน 50 ล้านบาท	วงเงินไม่เกิน 20 ล้านบาท	วงเงินไม่เกิน 10 ล้านบาท
6. การรับวัตถุดิบ/ปัจจัยการผลิต		วงเงินเกิน 1 ล้านบาท	วงเงินไม่เกิน 1 ล้านบาท	วงเงินไม่เกิน 5 แสนบาท	วงเงินไม่เกิน 3 แสนบาท	วงเงินไม่เกิน 2 แสนบาท

หมายเหตุ : อำนาจอนุมัติฉบับดังกล่าวข้างต้นได้รับการอนุมัติจากที่ประชุมคณะกรรมการบริษัท ครั้งที่ 4/2561 เมื่อวันที่ 6 สิงหาคม 2561



**รายงานการถือหลักทรัพย์ของบริษัท ชันสวีท จำกัด (มหาชน)**  
**โดยกรรมการและผู้บริหารระดับสูง ณ วันที่ 31 ธันวาคม 2564**

ชื่อผู้ถือหลักทรัพย์	2564		2563	เพิ่มขึ้น/ (ลดลง) จากปีที่ผ่านมา (หุ้น)
	% ต่อทุนชำระ แล้ว 644,997,425 (หุ้น)	จำนวนหุ้น สามัญ (หุ้น)	จำนวนหุ้น สามัญ (หุ้น)	
นายไกรฤทธิ บุญเกียรติ ประธานกรรมการบริษัท (อิสระ) คู่สมรสและบุตรที่ยังไม่บรรลุนิติภาวะ	0.0397 -	256,350 -	170,900 -	85,450 -
นายพิชัย คชมิตร กรรมการบริษัท(อิสระ) ประธานกรรมการตรวจสอบ และกรรมการสรรหาและพิจารณาค่าตอบแทน คู่สมรสและบุตรที่ยังไม่บรรลุนิติภาวะ	- -	- -	- -	- -
นางสาวมรกต กิตติคุณชัย กรรมการบริษัท และกรรมการบริหาร คู่สมรสและบุตรที่ยังไม่บรรลุนิติภาวะ	0.4805 -	3,099,600 -	2,055,000 -	1,044,600 -
นายวรพงศ์ นันทากิวัฒน์ กรรมการบริษัท (อิสระ) กรรมการตรวจสอบ และประธาน กรรมการสรรหาและพิจารณาค่าตอบแทน คู่สมรสและบุตรที่ยังไม่บรรลุนิติภาวะ	0.4031 -	2,600,000 -	1,594,000 300,000	1,006,000 (300,000)
นายองอาจ กิตติคุณชัย กรรมการบริษัท กรรมการสรรหาและพิจารณาค่าตอบแทน และประธานกรรมการบริหาร คู่สมรสและบุตรที่ยังไม่บรรลุนิติภาวะ	2.6667 65.0242	17,200,000 419,404,500	10,200,000 300,055,000	7,000,000 119,349,500
นางจิราพร กิตติคุณชัย กรรมการบริษัท กรรมการบริหารความเสี่ยง และกรรมการบริหาร คู่สมรสและบุตรที่ยังไม่บรรลุนิติภาวะ	65.0242 2.6667	419,404,500 17,200,000	300,055,000 10,200,000	119,349,500 7,000,000
นางศุภราภรณ์ ประสาทงามเลิศ กรรมการบริษัท กรรมการบริหาร คู่สมรสและบุตรที่ยังไม่บรรลุนิติภาวะ	0.0492 -	317,850 -	111,900 -	205,950 -
นายอนุชา ดำรงมณี กรรมการบริษัท (อิสระ) และกรรมการตรวจสอบ คู่สมรสและบุตรที่ยังไม่บรรลุนิติภาวะ	- -	- -	170,900 -	(170,900) -
นายชัยยศ สันติวงษ์ กรรมการบริษัท และประธานกรรมการบริหารความเสี่ยง คู่สมรสและบุตรที่ยังไม่บรรลุนิติภาวะ	0.0245 -	158,000 -	105,400 -	52,600 -
<b>รวม</b>	<b>68.6880</b>	<b>443,036,300</b>	<b>314,763,100</b>	<b>128,273,200</b>

ชื่อผู้ถือหลักทรัพย์	2564		2563	เพิ่มขึ้น/ (ลดลง) จากปีที่ผ่าน มา (หุ้น)
	% ต่อทุนชำระ แล้ว 644,997,425	จำนวนหุ้น สามัญ (หุ้น)	จำนวนหุ้น สามัญ (หุ้น)	
นายวิระ นพพัฒน์กร กรรมการบริหาร, ผู้อำนวยการฝ่ายบัญชีและการเงิน คู่สมรสและบุตรที่ยังไม่บรรลุนิติภาวะ	0.02700	17,700	111,800	(94,100)
นายพัลลภ บุญถึง ผู้อำนวยการฝ่ายบริหารทั่วไป คู่สมรสและบุตรที่ยังไม่บรรลุนิติภาวะ	0.0015	10,150	-	10,150
นางอัมพันธ์ สุริยัง ผู้อำนวยการฝ่ายขายและส่งออก คู่สมรสและบุตรที่ยังไม่บรรลุนิติภาวะ	0.0215	139,050	92,700	46,350
นายอดิศักดิ์ สำเนียง ผู้อำนวยการฝ่ายขายและการตลาด คู่สมรสและบุตรที่ยังไม่บรรลุนิติภาวะ	0.0046	30,150	-	30,150
นางวราภรณ์ คำมะนิด ผู้จัดการฝ่ายบัญชี คู่สมรสและบุตรที่ยังไม่บรรลุนิติภาวะ	0.0038	25,000	40,000	(15,000)
<b>รวมผู้บริหารระดับสูง</b>	<b>0.0592</b>	<b>227,750</b>	<b>249,300</b>	<b>(21,550)</b>

## 7.4. ข้อมูลเกี่ยวกับผู้บริหาร

### 7.4.1 รายชื่อและตำแหน่งของผู้บริหาร

#### คณะผู้บริหาร (Management Team)

รายชื่อคณะผู้บริหาร ณ วันที่ 31 ธันวาคม 2564 มีจำนวน 7 ท่าน ดังนี้

ชื่อ - นามสกุล		ตำแหน่ง
1. นายองอาจ	กิตติคุณชัย	ประธานเจ้าหน้าที่บริหาร
2. นางจิราพร	กิตติคุณชัย	รองประธานเจ้าหน้าที่บริหาร
3. นางอัมพันธ์	สุริยัง	ผู้อำนวยการฝ่ายโรงงาน
4. นายวิระ	นพพัฒน์กร	ผู้อำนวยการฝ่ายบัญชีและการเงิน
5. นายพัลลภ	บุญถึง	ผู้อำนวยการฝ่ายบริหารทั่วไป
6. นายอดิศักดิ์	สำเนียง	ผู้อำนวยการฝ่ายขายและการตลาด
7. นางวราภรณ์	คำมะนิด	ผู้จัดการฝ่ายบัญชี

#### หมายเหตุ :

- ผู้ที่ได้รับมอบหมายให้รับผิดชอบสูงสุดในสายงานบัญชีและการเงินคือ นายวิระ นพพัฒน์กร จบการศึกษาระดับปริญญาตรี สาขาบริหารธุรกิจบัณฑิต (การบัญชี) จากมหาวิทยาลัยรามคำแหง และทำงานในตำแหน่งผู้อำนวยการฝ่ายบัญชีและการเงินของบริษัทมา มากกว่า 1 ปี
- ผู้ที่ได้รับมอบหมายให้เป็นผู้ควบคุมดูแลการทำบัญชี คือ นางวราภรณ์ คำมะนิด
- ตั้งแต่วันที่ 1 มกราคม 2565 มีการเพิ่มผู้บริหารดังนี้
  1. นายรัฐศักดิ์ หนูคง ผู้อำนวยการฝ่ายวิศวกรรมและเทคโนโลยีสารสนเทศ



### ขอบเขตอำนาจหน้าที่และความรับผิดชอบของประธานเจ้าหน้าที่บริหาร

1. ควบคุมการดำเนินกิจการ วางแผนกลยุทธ์ในการดำเนินงาน และบริหารงานประจำวันของบริษัท
2. ตัดสินในเรื่องที่สำคัญของบริษัท กำหนดภารกิจ วัตถุประสงค์ แนวทาง นโยบายของบริษัท รวมถึงการควบคุมการบริหารงานในสายงานต่าง ๆ
3. เป็นผู้มีอำนาจในการบังคับบัญชา ติดตาม สั่งการ ตลอดจนเข้าลงนามในนิติกรรมสัญญา เอกสาร คำสั่ง หนังสือแจ้งใด ๆ ตามที่กำหนดไว้ในคู่มืออำนาจดำเนินการ
4. มีอำนาจจ้าง แต่งตั้ง โยกย้าย บุคคลตามที่เห็นสมควร ตลอดจนกำหนดขอบเขตอำนาจหน้าที่ และผลตอบแทนที่เหมาะสม และให้มีอำนาจ เลิกจ้าง ปลดออก ให้ออกตามความเหมาะสม ของ พนักงานระดับต่าง ๆ ตามที่กำหนดไว้ในคู่มืออำนาจดำเนินการ
5. มีอำนาจในการกำหนดเงื่อนไขทางการค้า เพื่อประโยชน์ของบริษัท
6. พิจารณาการลงทุนในธุรกิจใหม่ หรือการเลิกธุรกิจ เพื่อนำเสนอต่อคณะกรรมการบริหาร และ/หรือกรรมการบริษัท
7. อนุมัติและแต่งตั้งที่ปรึกษาด้านต่าง ๆ ที่จำเป็นต่อการดำเนินงานของบริษัท
8. ดำเนินการใด ๆ ตามที่ได้รับมอบหมายจากคณะกรรมการบริหาร และ/หรือกรรมการบริษัท

ทั้งนี้ การมอบหมายอำนาจหน้าที่และความรับผิดชอบของประธานเจ้าหน้าที่บริหารดังกล่าวข้างต้นนั้น ประธานเจ้าหน้าที่บริหารจะต้องปฏิบัติตามข้อกำหนดและระเบียบวาระต่างๆ ที่ได้รับอนุมัติจากคณะกรรมการบริษัท และจะไม่รวมถึงอำนาจ และ/หรือ การมอบอำนาจช่วงในการอนุมัติรายการใดที่ตนหรือผู้รับมอบอำนาจช่วง หรือบุคคลที่อาจมีความขัดแย้ง (ตามที่นิยามไว้ในประกาศคณะกรรมการกำกับตลาดทุน) มีส่วนได้เสียหรือผลประโยชน์ในลักษณะอื่นใดขัดแย้งกับบริษัท ซึ่งการอนุมัติรายการในลักษณะดังกล่าวจะต้องเสนอต่อที่ประชุมคณะกรรมการ และ/หรือที่ประชุมผู้ถือหุ้น (แล้วแต่กรณี) เพื่อพิจารณาอนุมัติรายการดังกล่าวตามที่ขอบังคับของบริษัท หรือกฎหมายที่เกี่ยวข้องกำหนด

### 7.4.2 นโยบายการจ่ายค่าตอบแทนกรรมการบริหารและผู้บริหาร

บริษัทฯ มีการกำหนดนโยบายจ่ายค่าตอบแทนผู้บริหารระดับสูง สอดคล้องกับประสบการณ์ภาระหน้าที่ ขอบเขตของบทบาทความรับผิดชอบและผลการปฏิบัติงาน รวมถึงความรู้ความสามารถที่ช่วยสนับสนุนการดำเนินธุรกิจของบริษัท โดยมีคณะกรรมการบริษัทเป็นผู้อนุมัติค่าตอบแทนผู้บริหารระดับสูงสุด

### 7.4.3 ค่าตอบแทนของกรรมการและผู้บริหาร

ค่าตอบแทนผู้บริหาร	ปี 2562		ปี 2563		ปี 2564	
	จำนวน (คน)	จำนวนเงิน (ล้านบาท)	จำนวน (คน)	จำนวนเงิน (ล้านบาท)	จำนวน (คน)	จำนวนเงิน (ล้านบาท)
เงินเดือน	7	21.47	8	20.04	10	24.77
ผลตอบแทนอื่น <sup>1</sup>	7	0.68	8	2.09	10	2.29
รวม	7	22.15	8	22.13	10	27.06

หมายเหตุ: <sup>1</sup>ผลตอบแทนอื่น ได้แก่ เงินสมทบบำนาญประกันสังคม เงินสมทบกองทุนสำรองเลี้ยงชีพและเงินพิเศษอื่น

- บริษัทฯ ได้จัดให้มีกองทุนสำรองเลี้ยงชีพสำหรับผู้บริหาร โดยมอบหมายให้บริษัท หลักทรัพย์จัดการกองทุน กรุงเทพฯ จำกัด (มหาชน) และจะจ่ายเงินสมทบเข้ากองทุนฯ ในอัตราส่วนร้อยละ 3 ของเงินเดือน โดยมีผลใช้บังคับตั้งแต่วันที่ 15 มิถุนายน 2560 เป็นต้นไป ในปี 2564 บริษัทฯ ได้จ่ายเงินสมทบกองทุนสำรองเลี้ยงชีพสำหรับผู้บริหาร 10 ราย รวมทั้งสิ้น 0.19 ล้านบาท

## 7.5. ข้อมูลเกี่ยวกับพนักงาน

บริษัทมีพนักงาน (ไม่รวมผู้บริหาร) ณ วันที่ 31 ธันวาคม 2564 มีดังนี้

จำนวนพนักงาน	ณ 31 ธ.ค. 62 จำนวน (คน)	ณ 31 ธ.ค. 63 จำนวน (คน)	ณ 31 ธ.ค. 64 จำนวน (คน)
ฝ่ายวัตถุดิบ	12	14	18
ฝ่ายคุณภาพ	31	31	20
ฝ่ายผลิตและคลังสินค้า	83	84	90
ฝ่ายวิศวกรรม	55	64	68
ฝ่ายบัญชี	9	9	9
ฝ่ายการเงิน	5	4	4
ฝ่ายตรวจสอบภายใน	2	2	2
ฝ่ายจัดซื้อ	4	4	4
ฝ่ายบุคคลและ IT	17	14	16
ฝ่ายต่างประเทศ	22	18	28
ฝ่ายภายในประเทศและพัฒนาธุรกิจ	2	10	2
พนักงานประจำ (รายวัน)	766	1,190	917
<b>รวม</b>	<b>1,008</b>	<b>1,444</b>	<b>1,178</b>

## ผลตอบแทนรวมของพนักงาน ลูกจ้างบริษัท และลักษณะผลตอบแทน

หน่วย: ล้านบาท

	ปี 2562	ปี 2563	ปี 2564
ค่าตอบแทนของพนักงาน	260.61	303.50	342.45
เงินสมทบประกันสังคม เงินสมทบกองทุนสำรองเลี้ยงชีพ และเงินพิเศษ	8.53	7.87	7.55
<b>รวม</b>	<b>269.14</b>	<b>311.37</b>	<b>350.00</b>

หมายเหตุ: ที่ประชุมคณะกรรมการบริษัท ครั้งที่ 2/2560 เมื่อวันที่ 24 เมษายน 2560 อนุมัติการจัดตั้งกองทุนสำรองเลี้ยงชีพ โดยมอบหมายให้บริษัท หลักทรัพย์จัดการกองทุน กรุงเทพฯ จำกัด (มหาชน) โดยบริษัทจะจ่ายเงินสมทบเข้ากองทุนฯ ในอัตราส่วนร้อยละ 3 ของเงินเดือน โดยมีผลใช้บังคับตั้งแต่วันที่ 15 มิถุนายน 2560 เป็นต้นไป

## ข้อพิพาทด้านแรงงานที่สำคัญในระยะ 3 ปีที่ผ่านมา

- ไม่มี -



## 7.6. ข้อมูลสำคัญอื่น ๆ

### 7.6.1 รายชื่อผู้ที่ได้รับมอบหมายให้รับผิดชอบโดยตรงในการควบคุมดูแลการทำบัญชี เลขานุการบริษัท หัวหน้างานตรวจสอบภายใน

#### การควบคุมดูแลการทำบัญชี

บริษัทฯ มอบหมายให้ นางวราภรณ์ คำมะนิด ทำหน้าที่เป็นผู้ควบคุมดูแลการทำบัญชี ตั้งแต่วันที่ 19 เมษายน 2561 เป็นต้นไป โดยคุณสมบัติของผู้ดำรงตำแหน่ง ปรากฏในเอกสารแนบ 1

#### เลขานุการบริษัท

ที่ประชุมคณะกรรมการบริษัทครั้งที่ 7/2563 เมื่อวันที่ 7 ธันวาคม 2563 มีมติแต่งตั้งให้นาง วรณณารัตน์ ไชยชนะ ดำรงตำแหน่งเป็นเลขานุการบริษัท ตั้งแต่วันที่ 1 มกราคม 2564 เป็นต้นไป โดยมีบทบาทหน้าที่และความรับผิดชอบสำหรับเลขานุการบริษัท ดังนี้

1. จัดทำและเก็บรักษาเอกสาร ดังต่อไปนี้
  - (1) ทะเบียนกรรมการ
  - (2) หนังสือนัดประชุมคณะกรรมการ รายงานการประชุมคณะกรรมการ และรายงานประจำปีของบริษัท
  - (3) หนังสือนัดประชุมผู้ถือหุ้น และรายงานการประชุมผู้ถือหุ้น
2. เก็บรักษารายงานการมีส่วนได้เสียที่รายงานโดยกรรมการหรือผู้บริหารและส่งสำเนารายงานดังกล่าวให้ประธานกรรมการและประธานกรรมการตรวจสอบทราบภายในเจ็ดวันทำการนับแต่วันที่บริษัทได้รับรายงาน
3. จัดทำระบบการเก็บรักษาเอกสารและหลักฐานที่เกี่ยวข้องกับการแสดงข้อมูลดังต่อไปนี้ รวมทั้งดูแลให้มีการเก็บรักษาเอกสารหรือหลักฐานดังกล่าวให้ถูกต้องครบถ้วนและสามารถตรวจสอบได้ในระยะเวลาไม่น้อยกว่าห้าปีนับแต่วันที่มีการจัดทำเอกสารหรือข้อมูลดังกล่าวโดยการเก็บรักษาเอกสารและหลักฐานข้างต้นให้หมายความรวมถึงการเก็บรักษาด้วยระบบคอมพิวเตอร์หรือระบบอื่นใดที่สามารถเรียกดูได้โดยไม่มีการเปลี่ยนแปลงข้อความ
  - (1) การให้ข้อมูลประกอบการขอมติที่ประชุมผู้ถือหุ้น
  - (2) งบการเงินและรายงานเกี่ยวกับฐานะการเงินและผลการดำเนินงานของบริษัทหรือรายงานอื่นใดที่ต้องเปิดเผยตามมาตรา 56 มาตรา 57 มาตรา 58 หรือ มาตรา 199 แห่งพระราชบัญญัติหลักทรัพย์และตลาดหลักทรัพย์
  - (3) ความเห็นของบริษัทเมื่อมีผู้ทำคำเสนอซื้อหุ้นของบริษัทจากผู้ถือหุ้นเป็นการทั่วไป
  - (4) การให้ข้อมูลหรือรายงานอื่นใดเกี่ยวกับกิจการที่บริษัทจัดทำขึ้นเพื่อเผยแพร่ต่อผู้ถือหุ้นหรือประชาชนทั่วไป ตามที่คณะกรรมการกำกับตลาดทุนกำหนด
4. ดำเนินการอื่น ๆ ตามที่คณะกรรมการกำกับตลาดทุนประกาศกำหนดต่อไป
5. ต้องปฏิบัติหน้าที่ด้วยความรับผิดชอบ ความระมัดระวังและซื่อสัตย์สุจริต รวมทั้งต้องปฏิบัติให้เป็นไปตามกฎหมาย วัตถุประสงค์ ข้อบังคับของบริษัท มติคณะกรรมการตลอดจนมติผู้ถือหุ้นและไม่กระทำการใดอันเป็นการขัดหรือแย้งกับประโยชน์ของบริษัทอย่างมีนัยสำคัญ
6. ต้องปฏิบัติหน้าที่ด้วยความรับผิดชอบและความระมัดระวังเยี่ยงวิญญูชนผู้ประกอบธุรกิจเช่นนั้นจะพึงกระทำภายใต้สถานการณ์อย่างเดียวกัน โดย

- (1) การตัดสินใจได้กระทำไปด้วยความเชื่อโดยสุจริตและสมเหตุสมผลว่าเป็นไปเพื่อประโยชน์สูงสุดของ บริษัทเป็นสำคัญ
- (2) การตัดสินใจได้กระทำบนพื้นฐานข้อมูลที่เชื่อโดยสุจริตว่าเพียงพอ และ
- (3) การตัดสินใจได้กระทำไปโดยตนไม่มีส่วนได้เสีย ไม่ว่าโดยตรงหรือโดยอ้อมในเรื่องที่ตัดสินใจนั้น

ทั้งนี้ ในกรณีที่เลขานุการบริษัทพ้นจากตำแหน่ง หรือไม่อาจปฏิบัติหน้าที่ได้ ให้คณะกรรมการบริษัทแต่งตั้งเลขานุการบริษัทคนใหม่ภายใน 90 วันนับแต่วันที่เลขานุการบริษัทคนเดิมพ้นจากตำแหน่ง หรือไม่อาจปฏิบัติหน้าที่ได้

### หน่วยงานตรวจสอบภายในและหน่วยงานกำกับดูแลกิจการ

บริษัทมีการจัดตั้งหน่วยงานตรวจสอบภายในโดยมีนางสาวสุนทรี มูลเมา ทำหน้าที่เป็นผู้จัดการฝ่ายผู้ตรวจสอบภายในของบริษัท เพื่อทำหน้าที่ตรวจสอบระบบการควบคุมภายในของบริษัทและประเมินความเพียงพอของระบบควบคุมภายใน โดยมีสายการรายงานไปยังคณะกรรมการตรวจสอบซึ่งจะนำเสนอรายงานผลการตรวจสอบภายในต่อที่ประชุมคณะกรรมการตรวจสอบรวมทั้งจัดทำแผนการตรวจสอบภายในประจำปีเพื่อนำเสนอต่อที่ประชุมคณะกรรมการตรวจสอบเพื่อพิจารณาอนุมัติแผนงานสำหรับใช้ติดตามและตรวจสอบความถูกต้องสมบูรณ์ในการปฏิบัติงานให้สอดคล้องกับแผนงานและนโยบายที่บริษัทกำหนด ซึ่งบริษัทได้ดำเนินการปรับปรุงและพัฒนาคุณภาพการควบคุมภายในอย่างต่อเนื่อง

### 7.6.2 หัวหน้างานนักลงทุนสัมพันธ์ และข้อมูลเพื่อการติดต่อ

บริษัท มอบหมายให้ นายวีระ นพพัฒน์กร ดำรงตำแหน่ง หัวหน้างานนักลงทุนสัมพันธ์ และให้ข้อมูลเพื่อการติดต่อ

ที่อยู่ : บริษัท ชันสวีท จำกัด (มหาชน) เลขที่ 9 หมู่ที่ 1 ตำบลทุ่งสะโตก อำเภอสนป่าตอง จังหวัดเชียงใหม่ 50120

เบอร์โทรศัพท์ : 053-106538 ต่อ 18

อีเมล : [vira@sunsweetthai.com](mailto:vira@sunsweetthai.com)



### 7.6.3 ค่าตอบแทนที่ผู้สอบบัญชี สำนักงานสอบบัญชีที่ผู้สอบบัญชีสังกัด

บริษัทและบริษัทย่อยจ่ายค่าตอบแทนการตรวจสอบงบการเงินสำหรับงวดปีบัญชี 2562-2564 <sup>/1</sup> ให้แก่ผู้สอบบัญชี ดังนี้

#### ค่าตอบแทนของผู้สอบบัญชี (Audit Fee)

หน่วย : บาท

ค่าตอบแทนผู้สอบบัญชี	ปี 2562	ปี 2563	ปี 2564
1. ค่าสอบบัญชีประจำปี	2,000,000	2,000,000	2,000,000
2. ค่าสอบทานงบการเงินรายไตรมาส	800,000	800,000	800,000
<b>รวม</b>	<b>2,800,000</b>	<b>2,800,000</b>	<b>2,800,000</b>

#### ค่าบริการอื่นๆ (Non Audit Fee)

ค่าตอบแทนผู้สอบบัญชี	ปี 2562	ปี 2563	ปี 2564
ค่าสอบบัญชีเพื่อขอใช้สิทธิประโยชน์ทางภาษีเงินได้บุคคล ตามเงื่อนไขในบัตรส่งเสริมการลงทุน(BOI)	30,000	30,000	30,000
<b>รวม</b>	<b>30,000</b>	<b>30,000</b>	<b>30,000</b>

หมายเหตุ: <sup>/1</sup> ค่าตอบแทนนี้ไม่รวมค่าใช้จ่ายที่ผู้สอบบัญชีขอเบิกชดเชยตามที่เกิดขึ้นจริง







## 8. รายงานผลการดำเนินงานสำคัญด้านการกำกับดูแลกิจการ

### 8.1. สรุปผลการปฏิบัติหน้าที่ของคณะกรรมการในรอบปีที่ผ่านมา

บริษัท ชันสรีร จำกัด (มหาชน) ดำเนินธุรกิจภายใต้การกำกับดูแลกิจการที่ได้อย่างจริงจัง ในปี 2564 คณะกรรมการบริษัท ได้มีบทบาทในการกำกับดูแลการใช้นโยบายและแนวทางปฏิบัติงานเชิงกลยุทธ์ของฝ่ายจัดการ รวมถึงให้คำแนะนำและสนับสนุนการดำเนินธุรกิจของฝ่ายจัดการ สนับสนุนให้กรรมการทุกคนมีส่วนร่วมในการประชุมและเปิดโอกาสให้กรรมการแสดงความคิดเห็นอย่างมีอิสระตลอดจนดูแลให้การประชุมคณะกรรมการบริษัทและการประชุมผู้ถือหุ้นดำเนินไปอย่างมีประสิทธิภาพ สนับสนุนส่งเสริมให้คณะกรรมการบริษัทปฏิบัติหน้าที่อย่างเต็มความสามารถ ตามขอบเขต อำนาจหน้าที่ ความรับผิดชอบและตามหลักการกำกับดูแลกิจการที่ดี ดูแล ติดตาม การบริหารงานของคณะกรรมการบริษัท และคณะกรรมการชุดย่อยอื่น ๆ ให้บรรลุวัตถุประสงค์ตามที่กำหนดไว้ รวมถึงได้มีการติดตามและเสนอแนะแนวทาง เรื่องความเข้มงวดของระบบควบคุมภายใน การเฝ้าระวังความเสี่ยงในด้านการดำเนินงานต่าง ๆ

#### 8.1.1 การสรรหา พัฒนา และประเมินผลการปฏิบัติหน้าที่ของคณะกรรมการ

การคัดเลือกบุคคลที่จะแต่งตั้งเป็นกรรมการหรือผู้บริหารของบริษัทนั้น บุคคลที่ได้รับการแต่งตั้งให้ดำรงตำแหน่งกรรมการและผู้บริหารของบริษัทจะต้องเป็นบุคคลที่มีคุณสมบัติครบตามมาตรา 68 แห่งพระราชบัญญัติบริษัทมหาชนจำกัด พ.ศ. 2535 และตามประกาศคณะกรรมการกำกับตลาดทุน ที่ ทล. 28/2551 เรื่องการขออนุญาตและการอนุญาตให้เสนอขายหุ้นที่ออกใหม่ โดยมีองค์ประกอบและหลักเกณฑ์การสรรหาดังนี้

#### องค์ประกอบและการสรรหาคณะกรรมการบริษัท

(1) ให้บริษัทมีคณะกรรมการของบริษัทเพื่อดำเนินกิจการของบริษัท ประกอบด้วยกรรมการอย่างน้อยห้า (5) คน โดยกรรมการไม่น้อยกว่ากึ่งหนึ่งของจำนวนกรรมการทั้งหมดจะต้องมีถิ่นที่อยู่ในราชอาณาจักร และกรรมการของบริษัท จะต้องเป็นผู้มีคุณสมบัติตามที่กฎหมายกำหนด และกรรมการบริษัทจะเป็นผู้ถือหุ้นของบริษัทหรือไม่ก็ได้

(2) ให้ที่ประชุมผู้ถือหุ้นเป็นผู้ลงมติแต่งตั้งกรรมการบริษัท ตามหลักเกณฑ์ และวิธีการดังต่อไปนี้

2.1 ผู้ถือหุ้นคนหนึ่งมีคะแนนเสียงเท่ากับหนึ่ง (1) หุ้นต่อหนึ่ง (1) เสียง

2.2 ผู้ถือหุ้นแต่ละคนจะใช้คะแนนเสียงที่มีอยู่ทั้งหมดตาม 2.1 เลือกตั้งบุคคลคนเดียวหรือหลายคนเป็นกรรมการก็ได้ กรณีเลือกบุคคลหลายคนเป็นกรรมการจะแบ่งคะแนนเสียงให้แก่ผู้ใดมากน้อยเพียงใดไม่ได้

2.3 บุคคลซึ่งได้รับคะแนนเสียงสูงสุดตามลำดับลงมาเป็นผู้ได้รับเลือกตั้งเป็นกรรมการเท่าจำนวนกรรมการที่จะพึงมีหรือจะพึงเลือกตั้งในครั้งนั้น ในกรณีที่บุคคลซึ่งได้รับการเลือกตั้งในลำดับถัดลงมา มีคะแนนเสียงเท่ากันเกินจำนวนกรรมการที่จะพึงมีหรือจะพึงเลือกตั้งในครั้งนั้น ให้เป็นประธานที่ประชุมเป็นผู้ออกเสียงชี้ขาด

(3) ในการประชุมผู้ถือหุ้นสามัญประจำปีทุกครั้ง ให้กรรมการออกจากตำแหน่งจำนวนหนึ่งในสาม (1/3) ของจำนวนกรรมการในขณะนั้น ถ้าจำนวนกรรมการจะแบ่งออกให้ตรงเป็นสามส่วนไม่ได้ ก็ให้ออกโดยจำนวนใกล้เคียงที่สุดกับส่วนหนึ่งในสาม (1/3) และกรรมการซึ่งพ้นจากตำแหน่ง อาจได้รับเลือกให้กลับเข้ามารับตำแหน่งอีกได้ และกรรมการที่จะต้องออกจากตำแหน่งในปีแรกและปีที่สองภายหลังจดทะเบียนบริษัทนั้น ให้จับสลากกันส่วนปีหลังๆ ต่อไปให้กรรมการคนที่อยู่ในตำแหน่งนานที่สุดนั้นเป็นผู้ออกจากตำแหน่ง

(4) กรรมการคนใดจะลาออกจากตำแหน่งให้ยื่นใบลาออกต่อบริษัท โดยการลาออกนั้นจะมีผลนับแต่วันที่ใบลาออกไปถึงบริษัท

(5) ที่ประชุมผู้ถือหุ้นอาจลงมติให้กรรมการคนใดออกจากตำแหน่งก่อนถึงคราวออกตามวาระได้ด้วยคะแนนเสียงไม่น้อยกว่าสามในสี่ (3/4) ของจำนวนผู้ถือหุ้นซึ่งมาประชุมและมีสิทธิออกเสียง และมีหุ้นนับรวมกันได้ไม่น้อยกว่ากึ่งหนึ่งของจำนวนหุ้นที่ถือโดยผู้ถือหุ้นที่มาประชุมและมีสิทธิออกเสียง

(6) ในกรณีที่ตำแหน่งกรรมการว่างลงเพราะเหตุอื่นนอกจากถึงคราวออกตามวาระ ให้คณะกรรมการเลือกบุคคลซึ่งมีคุณสมบัติ และไม่มีลักษณะต้องห้ามตามกฎหมายว่าด้วยบริษัทมหาชน จำกัดหรือกฎหมายว่าด้วยหลักทรัพย์และตลาดหลักทรัพย์ เข้าเป็นกรรมการแทนในการประชุมคณะกรรมการคราวถัดไปเว้นแต่วาระของกรรมการผู้นั้นจะเหลือน้อยกว่าสอง (2) เดือน โดยบุคคลซึ่งเข้าเป็นกรรมการแทนดังกล่าวจะอยู่ในตำแหน่งกรรมการได้เพียงเท่าวาระที่ยังเหลืออยู่ของกรรมการที่ตนเข้ามาแทน และมติของคณะกรรมการตามความในวรรคแรกจะต้องประกอบด้วยคะแนนเสียงไม่น้อยกว่าสามในสี่ (3/4) ของจำนวนกรรมการที่ยังเหลืออยู่

(7) ให้คณะกรรมการเลือกกรรมการหนึ่งคนเป็นประธานกรรมการ และในกรณีที่กรรมการพิจารณาเห็นสมควร จะเลือกกรรมการคนหนึ่งหรือหลายคนเป็นรองประธานกรรมการก็ได้ รองประธานกรรมการมีหน้าที่ตามข้อบังคับในกิจการซึ่งประธานกรรมการมอบหมาย

### องค์ประกอบและการสรรหาคณะกรรมการตรวจสอบ

กรรมการตรวจสอบของบริษัท จะต้องได้รับการแต่งตั้งจากคณะกรรมการบริษัทและเห็นชอบโดยผู้ถือหุ้นของบริษัท ให้ดำรงตำแหน่งกรรมการบริษัท และมีคุณสมบัติตามที่กฎหมายหลักทรัพย์และตลาดหลักทรัพย์ รวมถึงประกาศ ข้อบังคับ และ/หรือระเบียบของตลาดหลักทรัพย์กำหนด โดยมีจำนวนไม่น้อยกว่า 3 คน ทั้งนี้ กรรมการตรวจสอบอย่างน้อย 1 คน ต้องเป็นผู้มีความรู้ด้านการบัญชีและการเงิน วาระการดำรงตำแหน่งของคณะกรรมการตรวจสอบมีวาระการดำรงตำแหน่งคราวละ 3 ปี นับจากวันที่มีมติแต่งตั้ง และเมื่อครบวาระแล้ว หากคณะกรรมการบริษัทหรือที่ประชุมผู้ถือหุ้นยังไม่ได้มีมติแต่งตั้งคณะกรรมการตรวจสอบชุดใหม่ ก็ให้คณะกรรมการตรวจสอบชุดเดิมปฏิบัติหน้าที่ต่อไป จนกว่าคณะกรรมการบริษัทหรือที่ประชุมผู้ถือหุ้นจะได้แต่งตั้งคณะกรรมการตรวจสอบชุดใหม่แทน คณะกรรมการตรวจสอบชุดเดิมที่หมดวาระลง และ/หรือเป็นไปตามวาระการดำรงตำแหน่งกรรมการบริษัท โดยกรรมการตรวจสอบที่สรรหามาได้จะต้องเป็นกรรมการอิสระและมีคุณสมบัติเป็นคณะกรรมการตรวจสอบ ตามหลักเกณฑ์และประกาศที่กำหนดโดยสำนักงาน ก.ล.ต. และตลาดหลักทรัพย์แห่งประเทศไทย ดังนี้

### คุณสมบัติคณะกรรมการอิสระ

(1) ถือหุ้นไม่เกินร้อยละ 1 ของจำนวนหุ้นที่มีสิทธิออกเสียงทั้งหมดของบริษัท บริษัทใหญ่ บริษัทย่อย บริษัทรวม ผู้ถือหุ้นรายใหญ่ หรือผู้มีอำนาจควบคุมของบริษัท ทั้งนี้ นับรวมการถือหุ้นของผู้ที่เกี่ยวข้องของกรรมการอิสระรายนั้นๆ ด้วย

(2) ไม่เป็นหรือเคยเป็นกรรมการที่มีส่วนร่วมบริหารงาน ลูกจ้าง พนักงาน ที่ปรึกษาที่ได้เงินเดือนประจำ หรือผู้มีอำนาจควบคุมของบริษัท บริษัทใหญ่ บริษัทย่อย บริษัทรวม บริษัทย่อยลำดับเดียวกัน ผู้ถือหุ้นรายใหญ่ หรือของผู้มีอำนาจควบคุมของบริษัท เว้นแต่จะได้พ้นจากการมีลักษณะดังกล่าวมาแล้วไม่น้อยกว่า 2 ปี ก่อนวันที่ยื่นคำขออนุญาตต่อสำนักงานคณะกรรมการกำกับหลักทรัพย์และตลาดหลักทรัพย์ ทั้งนี้ ลักษณะต้องห้ามดังกล่าว ไม่รวมถึงกรณีที่มีการกระทำความผิดเป็นข้าราชการ หรือที่ปรึกษาของส่วนราชการซึ่งเป็นผู้ถือหุ้นรายใหญ่ หรือผู้มีอำนาจควบคุมของบริษัท

(3) ไม่เป็นบุคคลที่มีความสัมพันธ์ทางสายโลหิต หรือโดยการจดทะเบียนตามกฎหมายในลักษณะที่เป็น บิดามารดา คู่สมรส พี่น้อง และบุตร รวมทั้งคู่สมรสของบุตร ของผู้บริหาร ผู้ถือหุ้นรายใหญ่ ผู้มีอำนาจควบคุม หรือบุคคลที่จะได้รับการเสนอให้เป็นผู้บริหารหรือผู้มีอำนาจควบคุมของบริษัท หรือบริษัทย่อย

(4) ไม่มีหรือเคยมีความสัมพันธ์ทางธุรกิจกับบริษัท บริษัทใหญ่ บริษัทย่อย บริษัทรวม ผู้ถือหุ้นรายใหญ่ หรือผู้มีอำนาจควบคุมของบริษัท ในลักษณะที่อาจเป็นการขัดขวางการใช้วิจารณญาณอย่างอิสระของตน รวมทั้งไม่เป็นหรือเคยเป็นผู้ถือหุ้นที่มีนัย หรือผู้มีอำนาจควบคุมของผู้ที่มีความสัมพันธ์ทางธุรกิจกับบริษัท บริษัทใหญ่ บริษัทย่อย บริษัทรวม ผู้ถือหุ้นรายใหญ่ หรือผู้มีอำนาจควบคุมของบริษัท เว้นแต่จะได้พ้นจากการมีลักษณะดังกล่าวมาแล้วไม่น้อยกว่า 2 ปี ก่อนวันที่ยื่นคำขออนุญาตต่อสำนักงานคณะกรรมการกำกับหลักทรัพย์และตลาดหลักทรัพย์

(5) ไม่เป็นหรือเคยเป็นผู้สอบบัญชีของบริษัท บริษัทใหญ่ บริษัทย่อย บริษัทรวม ผู้ถือหุ้นรายใหญ่ หรือผู้มีอำนาจควบคุมของบริษัท และไม่เป็นผู้ถือหุ้นที่มีนัย ผู้มีอำนาจควบคุม หรือหุ้นส่วนของสำนักงานสอบบัญชี ซึ่งมีผู้สอบบัญชีของบริษัท บริษัทใหญ่ บริษัทย่อย บริษัทรวม ผู้ถือหุ้นรายใหญ่ หรือผู้มีอำนาจควบคุมของบริษัท สังกัดอยู่ เว้นแต่จะได้พ้นจากการมีลักษณะดังกล่าวมาแล้วไม่น้อยกว่า 2 ปี ก่อนวันที่ยื่นคำขออนุญาตต่อสำนักงานคณะกรรมการกำกับหลักทรัพย์และตลาดหลักทรัพย์

(6) ไม่เป็นหรือเคยเป็นผู้ให้บริการทางวิชาชีพใดๆ ซึ่งรวมถึงการให้บริการเป็นที่ปรึกษากฎหมาย หรือที่ปรึกษาทางการเงิน ซึ่งได้รับค่าบริการเกินกว่า 2 ล้านบาทต่อปีจากบริษัท บริษัทใหญ่ บริษัทย่อย บริษัทรวม ผู้ถือหุ้นรายใหญ่ หรือผู้มีอำนาจควบคุมของบริษัท และไม่เป็นผู้ถือหุ้นที่มีนัย ผู้มีอำนาจควบคุม หรือหุ้นส่วนของผู้ให้บริการทางวิชาชีพนั้น เว้นแต่จะได้พ้นจากการมีลักษณะดังกล่าวมาแล้วไม่น้อยกว่า 2 ปี ก่อนวันที่ยื่นคำขออนุญาตต่อสำนักงานคณะกรรมการกำกับหลักทรัพย์และตลาดหลักทรัพย์

(7) ไม่เป็นกรรมการที่ได้รับการแต่งตั้งขึ้นเพื่อเป็นตัวแทนของกรรมการของบริษัท ผู้ถือหุ้นรายใหญ่ หรือผู้ถือหุ้นซึ่งเป็นผู้ที่เกี่ยวข้องกับผู้ถือหุ้นรายใหญ่

(8) ไม่ประกอบกิจการที่มีสภาพอย่างเดียวกันและเป็นการแข่งขันที่มีนัยกับกิจการของบริษัท หรือบริษัทย่อย หรือไม่เป็นหุ้นส่วนที่มีนัยในห้างหุ้นส่วน หรือเป็นกรรมการที่มีส่วนร่วมบริหารงาน ลูกจ้าง พนักงาน ที่ปรึกษาที่รับเงินเดือนประจำ หรือถือหุ้นเกินร้อยละ 1 ของจำนวนหุ้นที่มีสิทธิออกเสียงทั้งหมดของบริษัทอื่น ซึ่งประกอบกิจการที่มีสภาพอย่างเดียวกันและเป็นการแข่งขันที่มีนัยกับกิจการของบริษัท หรือบริษัทย่อย

(9) ไม่มีลักษณะอื่นใดที่ทำให้ไม่สามารถให้ความเห็นอย่างเป็นอิสระเกี่ยวกับการดำเนินงานของบริษัท

กรรมการอิสระตามคุณสมบัติข้างต้น อาจได้รับมอบหมายจากคณะกรรมการบริษัท ให้ตัดสินใจในการดำเนินกิจการของบริษัท บริษัทใหญ่ บริษัทย่อย บริษัทรวม บริษัทย่อยลำดับเดียวกัน ผู้ถือหุ้นรายใหญ่ หรือผู้มีอำนาจควบคุม โดยมีการตัดสินใจในรูปแบบองค์คณะ (Collective Decision) ได้

### คุณสมบัติคณะกรรมการตรวจสอบ

- (1) ไม่เป็นกรรมการที่ได้รับมอบหมายจากคณะกรรมการ ให้ตัดสินใจในการดำเนินกิจการของบริษัท บริษัทใหญ่ บริษัทย่อย บริษัทร่วม บริษัทย่อยลำดับเดียวกัน ผู้ถือหุ้นรายใหญ่ หรือผู้มีอำนาจควบคุมของบริษัท
- (2) ไม่เป็นกรรมการของบริษัทใหญ่ บริษัทย่อย หรือบริษัทย่อยลำดับเดียวกัน เฉพาะที่เป็นบริษัทจดทะเบียน
- (3) มีความรู้และประสบการณ์เพียงพอที่จะสามารถทำหน้าที่ในฐานะกรรมการตรวจสอบ ทั้งนี้ต้องมีกรรมการตรวจสอบอย่างน้อยหนึ่งคนที่มีความรู้และประสบการณ์เพียงพอที่จะสามารถทำหน้าที่ในการสอบทานความน่าเชื่อถือของงบการเงินได้
- (4) มีหน้าที่ในลักษณะเดียวกับที่กำหนดไว้ในประกาศตลาดหลักทรัพย์แห่งประเทศไทยว่าด้วยคุณสมบัติและขอบเขตการดำเนินงานของคณะกรรมการตรวจสอบ

### องค์ประกอบและการสรรหาคณะกรรมการบริหาร

คณะกรรมการบริหารจะต้องเป็นกรรมการบริษัทและ/หรือผู้บริหารของบริษัท และ/หรือพนักงานบริษัท และหรือบุคคลที่มีความเหมาะสม ซึ่งได้รับการแต่งตั้งจากคณะกรรมการบริษัท โดยมีจำนวนตามที่คณะกรรมการบริษัทเห็นสมควร และโดยที่คณะกรรมการบริษัทจะแต่งตั้งกรรมการบริหารคนหนึ่งเป็นประธานกรรมการบริหาร

### องค์ประกอบและการสรรหาคณะกรรมการสรรหาและพิจารณาค่าตอบแทน

คณะกรรมการสรรหาและพิจารณาค่าตอบแทนจะต้องได้รับการแต่งตั้งจากคณะกรรมการบริษัท โดยประกอบด้วยกรรมการไม่น้อยกว่า 3 คน และควรประกอบด้วยกรรมการอิสระและกรรมการที่ไม่เป็นผู้บริหารโดยส่วนใหญ่ ทั้งนี้ให้ แต่งตั้งกรรมการสรรหาและพิจารณาค่าตอบแทนหนึ่งคน ขึ้นเป็นประธานคณะกรรมการสรรหาและพิจารณาค่าตอบแทน

### องค์ประกอบและการสรรหาคณะกรรมการบริหารความเสี่ยง

คณะกรรมการบริหารความเสี่ยง จะต้องเป็นกรรมการบริษัท และ/หรือผู้บริหารของบริษัท และ/หรือพนักงานของบริษัท และหรือบุคคลที่มีความเหมาะสม ซึ่งได้รับการแต่งตั้งจากคณะกรรมการบริษัท โดยมีจำนวนตามที่คณะกรรมการบริษัทเห็นสมควร และโดยที่คณะกรรมการบริษัทจะแต่งตั้งกรรมการบริหารความเสี่ยงคนหนึ่งเป็นประธานอนุกรรมการบริหารความเสี่ยง

### องค์ประกอบและการสรรหาประธานเจ้าหน้าที่บริหาร

ประธานเจ้าหน้าที่บริหารให้มาจากการเสนอชื่อของคณะกรรมการบริหารโดยคัดเลือกจากบุคคลที่มีชื่อเป็นคณะกรรมการบริหารอยู่ในขณะที่ทำการคัดเลือกเพื่อนำเสนอให้คณะกรรมการบริษัทเป็นผู้อนุมัติแต่งตั้งบุคคลที่ถูกเสนอชื่อเข้ามาดำรงตำแหน่งประธานเจ้าหน้าที่บริหาร

ในปี 2564 บริษัทมีการสรรหาและแต่งตั้งกรรมการใหม่ โดยพิจารณากรรมการเดิมที่มีอยู่กลับเข้าดำรงตำแหน่ง คณะกรรมการสรรหาและพิจารณาค่าตอบแทน พิจารณาแล้ว เห็นว่ามีคุณสมบัติครบถ้วน กล่าวคือ เป็นผู้ทรงคุณวุฒิ มีวิสัยทัศน์กว้างไกล มีประสบการณ์ในด้านต่าง ๆ มีพื้นฐานและความเชี่ยวชาญจากหลากหลายอาชีพ มีคุณธรรมและจริยธรรม มีการเข้าร่วมประชุมกรรมการอย่าง

สม่ำเสมอ รวมทั้งมีส่วนร่วมในการทำกิจกรรมการต่าง ๆ ของบริษัท เป็นบุคคลที่มีคุณสมบัติตามที่กฎหมายหลักทรัพย์และตลาดหลักทรัพย์ รวมถึงประกาศ ข้อบังคับ และ/หรือระเบียบของตลาดหลักทรัพย์ กำหนด และได้ปฏิบัติหน้าที่ด้วยความระมัดระวัง โดยนางสาวมารกต กิตติคุณชัย นางจิราพร กิตติคุณชัย และนางศุภราภรณ์ ประสาทงามเลิศ ได้รับการแต่งตั้งกลับเข้ามาเป็นกรรมการ โดยผ่านกระบวนการดังกล่าว

### **การประเมินผลการปฏิบัติงานของคณะกรรมการบริษัทแบบรายคณะและรายบุคคล คณะกรรมการชุดย่อยแบบรายคณะ**

คณะกรรมการบริษัทกำหนดให้มีการประเมินผลการปฏิบัติงานตนเองของคณะกรรมการ (Board Self-Assessment) เป็นประจำทุกปี โดยใช้แบบประเมินที่บริษัทฯ ปรับปรุงจากตัวอย่างของตลาดหลักทรัพย์แห่งประเทศไทยแล้วจัดทำแบบประเมินขึ้นจำนวน 3 ชุด ดังนี้ 1) การประเมินตนเองของกรรมการแบบรายคณะ 2) การประเมินตนเองของคณะกรรมการชุดย่อยแบบรายคณะ ซึ่งประกอบด้วยคณะกรรมการชุดย่อย 3 ชุด คือ 2.1) คณะกรรมการตรวจสอบ 2.2) คณะกรรมการสรรหาและพิจารณาค่าตอบแทน 2.3) คณะกรรมการบริหารความเสี่ยง และ 3) การประเมินตนเองของคณะกรรมการบริษัท รายบุคคล เพื่อใช้เป็นกรอบในการตรวจสอบการปฏิบัติงานในหน้าที่ของคณะกรรมการบริษัท ว่าได้ดำเนินการตามนโยบายการกำกับดูแลกิจการที่ได้อนุมัติไว้และ/หรือตามแนวปฏิบัติที่ดี (Good Practices) เพื่อปรับปรุงการปฏิบัติงานของคณะกรรมการบริษัทให้สอดคล้องกับแนวนโยบายที่กำหนดไว้

### **กระบวนการประเมินผลงานของคณะกรรมการและคณะกรรมการชุดย่อย แบบรายคณะ มีดังนี้**

- 1) คณะกรรมการบริษัท เป็นผู้อนุมัติและทบทวนแบบประเมินผลเพื่อให้เกิดความถูกต้อง ครบถ้วน
- 2) เลขาธิการบริษัท จัดส่งแบบประเมินตนเองของคณะกรรมการให้กรรมการบริษัทภายในเดือนธันวาคมของทุกปี
- 3) กรรมการบริษัท ทำแบบประเมินผลและส่งคืนเลขาธิการบริษัท ภายในเดือนมกราคมของทุกปี
- 4) เลขาธิการบริษัท เป็นผู้สรุปผลการประเมินให้คณะกรรมการบริษัททราบ
- 5) เลขาธิการบริษัท นำผลการประเมินและความเห็นเพิ่มเติมจากคณะกรรมการบริษัทไปจัดทำแผนเพื่อดำเนินการปรับปรุง

### **หัวข้อการประเมิน**

หัวข้อการประเมิน	คณะกรรมการ บริษัท รายคณะ	คณะกรรมการ ชุดย่อยรายคณะ ประกอบด้วย 3 คณะ	คณะกรรมการ รายบุคคล
โครงสร้างและคุณสมบัติของกรรมการ	/	/	/
การประชุมของคณะกรรมการ	/	/	/
การปฏิบัติหน้าที่ของคณะกรรมการ	/	/	/
ความสัมพันธ์กับฝ่ายบริหาร	/	-	-
การพัฒนาตนเองและผู้บริหาร	/	-	-



<b>วิธีการให้คะแนน</b>	0 = ไม่เห็นด้วยอย่างยิ่ง หรือไม่มีการดำเนินการในเรื่องนั้น 1 = ไม่เห็นด้วย หรือมีการดำเนินการในเรื่องนั้นเล็กน้อย 2 = เห็นด้วย หรือมีการดำเนินการในเรื่องนั้นพอสมควร 3 = เห็นด้วยค่อนข้างมาก หรือมีการดำเนินการในเรื่องนั้นดี 4 = เห็นด้วยอย่างมาก หรือมีการดำเนินการในเรื่องนั้นอย่างดียิ่ง N/A = ไม่มีข้อมูล หรือไม่สามารถนำมาใช้ได้
<b>เกณฑ์ในการประเมิน</b>	1. คะแนนมากกว่าร้อยละ 90 - ระดับดีมาก 2. คะแนนร้อยละ 80-90 - ระดับดีและยอมรับได้ 3. คะแนนร้อยละ 70-80 - ระดับพอใช้ 4. คะแนนน้อยกว่าร้อยละ 70 - ระดับปรับปรุง

### ผลการประเมินผลงาน

**คณะกรรมการและ คณะกรรมการชุดย่อยทุกชุดรายคณะ ประจำปี 2564 มีดังนี้**

คณะกรรมการ	คะแนนเฉลี่ย 3.54 หรือร้อยละ 88.50
คณะกรรมการตรวจสอบ	คะแนนเฉลี่ย 3.57 หรือร้อยละ 89.25
คณะกรรมการสรรหาและพิจารณาค่าตอบแทน	คะแนนเฉลี่ย 3.46 หรือร้อยละ 86.50
คณะกรรมการบริหารความเสี่ยง	คะแนนเฉลี่ย 3.93 หรือร้อยละ 98.25

**ผลการประเมินผลงานของคณะกรรมการบริหารบุคคล** คะแนนเฉลี่ย 3.69 หรือร้อยละ 92.25

การประเมินผลการปฏิบัติงานของประธานเจ้าหน้าที่บริหาร (CEO) โดยคณะกรรมการบริษัท มีหัวข้อการประเมินดังนี้

- |                                    |                                       |
|------------------------------------|---------------------------------------|
| 1) ความเป็นผู้นำ                   | 6) ความสัมพันธ์กับภายนอก              |
| 2) การกำหนดกลยุทธ์                 | 7) การบริหารและความสัมพันธ์กับบุคลากร |
| 3) การปฏิบัติตามกลยุทธ์            | 8) การสืบทอดตำแหน่ง                   |
| 4) การวางแผนและผลปฏิบัติทางการเงิน | 9) ความรู้ด้านผลิตภัณฑ์และบริการ      |
| 5) ความสัมพันธ์กับคณะกรรมการ       | 10) คุณลักษณะส่วนตัว                  |

**ผลการประเมินผลงานประธานเจ้าหน้าที่บริหาร (CEO)** ได้คะแนนเฉลี่ย 3.52 หรือร้อยละ 88.00

โดยผลการประเมินของคณะกรรมการและประธานเจ้าหน้าที่บริหาร ประจำปี 2564 ดังกล่าว ได้รายงานให้คณะกรรมการบริษัทรับทราบในการประชุมคณะกรรมการบริษัท ครั้งที่ 1/2565 เมื่อวันที่ 22 กุมภาพันธ์ 2565

### การประเมินทิศทางการพัฒนากรรมการ

บริษัทจัดทำคู่มือสำหรับกรรมการเข้าใหม่ เพื่อให้รับทราบถึงข้อมูลของบริษัท วัตถุประสงค์ ข้อบังคับ นโยบายต่างๆที่สำคัญซึ่งจำเป็นต่อการปฏิบัติหน้าที่และการแสดงความคิดเห็นในที่ประชุมและ หากกรรมการท่านที่ไม่เคยผ่านการอบรมหลักสูตร Director Certification Program (DCP) จากสมาคมส่งเสริมสถาบันกรรมการบริษัทไทย (IOD) บริษัทจะจัดให้เข้ารับการอบรมหลักสูตรดังกล่าวเพื่อช่วยให้กรรมการปฏิบัติหน้าที่กำกับดูแลกิจการของบริษัทได้อย่างมีประสิทธิภาพ

นอกจากนี้บริษัทเปิดโอกาสให้กรรมการเข้าร่วมกิจกรรมต่างๆของบริษัทเพื่อเสริมสร้างความสัมพันธ์อันดีกับฝ่ายจัดการรวมถึงมีโอกาสได้พบปะแลกเปลี่ยนประสบการณ์กับบริษัทต่างๆรวมถึงหน่วยงานทั้งภาครัฐและภาคเอกชนเพื่อนำมาสนับสนุนการทำงานให้สอดคล้องกับแผนกลยุทธ์ขององค์กร

ในปี 2564 บริษัทได้จัดการประชุมประจำปี 2564 เมื่อวันที่ 3 ธันวาคม 2564 ผ่านสื่ออิเล็กทรอนิกส์ โดยมีกรรมการทุกท่าน ที่ปรึกษา และผู้บริหาร ร่วมประชุมและได้แลกเปลี่ยนความคิดเห็นเพื่อกำหนดแนวทางในการดำเนินงานร่วมกัน

อีกทั้งวันที่ 29 พฤศจิกายน 2564 คณะกรรมการตรวจสอบได้เข้าร่วมการอบรมสัมมนาที่สำนักงานคณะกรรมการกำกับหลักทรัพย์และตลาดหลักทรัพย์แห่งประเทศไทย (ก.ล.ต.) เรื่อง ความสำคัญของกรรมการตรวจสอบต่อตลาดทุนและบทบาทหน้าที่กรรมการตรวจสอบในการกำกับดูแลกิจการที่ดี ซึ่งจัดว่าเป็นประโยชน์ต่อคณะกรรมการตรวจสอบในการทำหน้าที่สอบทานดูแลคุณภาพรายงานทางการเงินอย่างมีประสิทธิภาพ

ผู้ที่เข้าร่วมคือนายพิชัย คชมิตร ประธานกรรมการตรวจสอบ และ นายอนุชา ดำรงมณี กรรมการตรวจสอบ

## 8.1.2 การเข้าร่วมประชุมและการจ่ายค่าตอบแทนคณะกรรมการรายบุคคล

### การประชุมคณะกรรมการ

1. บริษัทมีการประชุมคณะกรรมการในวาระปกติไตรมาสละ 1 ครั้ง และได้กำหนดวันประชุมคณะกรรมการอย่างเป็นทางการล่วงหน้าเป็นเวลา 1 ปีเพื่อให้กรรมการสามารถจัดสรรเวลาในการเข้าร่วมประชุมได้ อย่างไรก็ตามอาจมีการเรียกประชุมเพิ่มเติมได้หากมีวาระพิเศษต้องขอมติอนุมัติจากกรรมการ

2. ในปี 2564 บริษัทมีการประชุมคณะกรรมการจำนวน 6 ครั้ง ซึ่งเหมาะสมกับภาระหน้าที่และความรับผิดชอบของคณะกรรมการและการดำเนินธุรกิจของบริษัทในปีที่ผ่านมา

3. บริษัทจัดส่งหนังสือเชิญประชุมและเอกสารประกอบการประชุมโดยมีรายละเอียดครบถ้วนในแต่ละวาระให้กรรมการล่วงหน้าอย่างน้อย 7 วัน เพื่อให้กรรมการได้มีเวลาศึกษาข้อมูลอย่างเพียงพอ อันจะเป็นประโยชน์ต่อการพิจารณาตัดสินใจ นอกจากนี้ในการพิจารณาเรื่องหนึ่งเรื่องใดกรรมการมีสิทธิขอดูหรือตรวจเอกสารที่เกี่ยวข้อง ขอให้ฝ่ายบริหารชี้แจงข้อมูลรายละเอียดเพิ่มเติม

4. ในการประชุมแต่ละครั้งที่ประชุมได้มีการซักถามฝ่ายจัดการและมีการใช้ดุลยพินิจที่รอบคอบมีการอภิปรายแสดงความคิดเห็นได้อย่างอิสระและโปร่งใส โดยคำนึงถึงผลประโยชน์ของผู้ถือหุ้นและผู้มีส่วนเกี่ยวข้องอย่างเป็นธรรม ประธานกรรมการยังได้จัดสรรเวลาให้กับที่ประชุมอย่างเพียงพอเพื่อให้กรรมการได้ร่วมกันอภิปรายปัญหาและแนวทางแก้ไข

5. หลังการประชุมคณะกรรมการ เลขานุการบริษัทเป็นผู้จัดรายงานการประชุมเป็นลายลักษณ์อักษรที่มีความถูกต้องครบถ้วน ชัดเจน ทั้งผลการประชุมและความเห็นกรรมการ และจัดเก็บรายงานการประชุมที่ผ่านการรับรองแล้วจากกรรมการไว้ที่หน่วยงานเลขานุการบริษัท

6. บริษัทได้จัดหาที่ปรึกษาหรือผู้เชี่ยวชาญภายนอกมาให้ความเห็นหรือข้อมูลเพิ่มเติมแก่คณะกรรมการบริษัทในบางกรณีโดยบริษัทเป็นผู้รับผิดชอบค่าใช้จ่ายการเข้าประชุม

7. คณะกรรมการบริษัทได้มีการประเมินผลการปฏิบัติงานของตนเองเป็นประจำทุกปีตามหลักการกำกับดูแลกิจการที่ดีของตลาดหลักทรัพย์แห่งประเทศไทย จากผลการประเมินดังกล่าวคณะกรรมการบริษัทได้ปฏิบัติหน้าที่อย่างมีประสิทธิภาพและเป็นไปตามขอบเขตหน้าที่และความรับผิดชอบตามหลักการกำกับดูแลกิจการที่ดี

ทั้งนี้ฝ่ายจัดการได้รายงานผลการดำเนินงานให้คณะกรรมการทราบในที่ประชุมทุกไตรมาสและคณะกรรมการได้ติดตามดูแล ให้ข้อเสนอแนะให้มีการนำกลยุทธ์ของบริษัทไปปฏิบัติพร้อมทั้งทบทวนวิสัยทัศน์ การกิจและกลยุทธ์ของบริษัทในวาระดังกล่าว

#### การประชุมคณะกรรมการ ปี 2564

รายชื่อกรรมการ			การประชุม สามัญผู้ถือหุ้น ประจำปี 2564	กรรมการ บริษัท	กรรมการ ตรวจสอบ	กรรมการบริหาร ความเสี่ยง	กรรมการ สรรหาและ พิจารณา ค่าตอบแทน
1.	นายไกรฤทธิ	บุญเกียรติ	มา	6/6	-	-	-
2.	นางสาวมรกต	กิตติคุณชัย	มา	6/6	-	-	-
3.	นายพิชัย	คชมิตร	มา	6/6	4/4	4/4	2/2
4.	นายวรงค์	นันทะวิวัฒน์	มา	6/6	4/4	-	2/2
5.	นายอนุชา	ดำรงมณี	มา	6/6	4/4	-	-
6.	นายองอาจ	กิตติคุณชัย	มา	6/6	-	-	2/2
7.	นางจิราพร	กิตติคุณชัย	มา	6/6	-	4/4	-
8.	นางศุภรณ	ประสาธน์	มา	6/6	-	-	-
9.	นายชัยยศ	สันติวงษ์	มา	6/6	-	4/4	-

หมายเหตุ : ตัวเลขแสดงจำนวนครั้งที่กรรมการเข้าร่วมการประชุมต่อจำนวนครั้งการประชุม

ในปี 2564 ได้มีการกำหนดตารางการประชุมกรรมการประจำปี 2565 เป็นการล่วงหน้าดังนี้

ครั้งที่	คณะกรรมการบริษัท	คณะกรรมการตรวจสอบ	คณะกรรมการ บริหารความเสี่ยง	คณะกรรมการ สรรหา ฯ
1	22 กุมภาพันธ์ 2565	22 กุมภาพันธ์ 2565	21 กุมภาพันธ์ 2565	16 กุมภาพันธ์ 2565
2	10 พฤษภาคม 2565	10 พฤษภาคม 2565	9 พฤษภาคม 2565	
3	9 สิงหาคม 2565	9 สิงหาคม 2565	8 สิงหาคม 2565	
4	10 พฤศจิกายน 2565	10 พฤศจิกายน 2565	9 พฤศจิกายน 2565	

หมายเหตุ : ตารางการประชุมนี้ไม่รวมการประชุมสำหรับวาระพิเศษ และอาจเปลี่ยนแปลงได้

#### ค่าตอบแทนกรรมการ ปี 2564

##### ก) ค่าตอบแทนกรรมการ

คณะกรรมการสรรหาและพิจารณาค่าตอบแทนได้พิจารณาถึงความเหมาะสมของการกำหนดค่าตอบแทนกรรมการเพื่อให้สอดคล้องกับภาระหน้าที่ ความรับผิดชอบที่ได้รับมอบหมาย และเปรียบเทียบกับธุรกิจประเภทและขนาดใกล้เคียงกับบริษัท จึงเสนอให้คณะกรรมการบริษัท เสนอที่ประชุมผู้ถือหุ้นพิจารณา กำหนดค่าตอบแทนกรรมการประจำปี 2564 เมื่อวันที่ 20 เมษายน 2564 อนุมัติกำหนดค่าตอบแทนให้แก่คณะกรรมการประจำปี 2564 โดยมีรายละเอียดต่อไปนี้

## 1. ค่าเบี้ยประชุมกรรมการ

ตำแหน่ง	ค่าเบี้ยประชุม (บาท/ท่าน/ครั้ง)		
	2562	2563	2564
<b>คณะกรรมการบริษัท</b>			
- ประธานกรรมการบริษัท	65,000	65,000	65,000
- กรรมการบริษัท	30,000	30,000	30,000
<b>คณะกรรมการตรวจสอบ</b>			
- ประธานกรรมการตรวจสอบ	20,000	20,000	20,000
- กรรมการตรวจสอบ	15,000	15,000	15,000
<b>คณะกรรมการสรรหาและพิจารณาคำตอบแทน</b>			
- ประธานกรรมการสรรหาและพิจารณา คำตอบแทน	20,000	20,000	20,000
- กรรมการสรรหาและพิจารณา คำตอบแทน	15,000	15,000	15,000
<b>คณะกรรมการบริหารความเสี่ยง</b>			
- ประธานกรรมการบริหารความเสี่ยง	20,000	20,000	20,000
- กรรมการบริหารความเสี่ยง	15,000	15,000	15,000
<b>คณะกรรมการบริหาร</b>			
- ประธานกรรมการบริหาร	20,000	20,000	20,000
- กรรมการบริหาร	15,000	15,000	15,000

## 2. เงินพิเศษ

กรรมการบริษัทมีสิทธิได้รับเงินพิเศษไม่เกินร้อยละ 2 ของกำไรสุทธิ หลังหักทุนสำรองตามกฎหมาย โดยให้คณะกรรมการสรรหาและพิจารณาคำตอบแทนเป็นผู้พิจารณาจัดสรรตามความเหมาะสมในแต่ละคราว เพื่อเสนอให้คณะกรรมการบริษัทอนุมัติ

อัตราเงินพิเศษคำนวณจากกำไรสุทธิหลังหักทุนสำรองตามกฎหมาย		
2562	2563	2564
-	-	ไม่เกิน 2 %

## 3. สิทธิประโยชน์อื่น

-ไม่มี-

หมายเหตุ: - กรรมการที่มีส่วนร่วมในการบริหารจัดการ การดำเนินธุรกิจของบริษัทที่มีรายได้ประจำ จะไม่มีสิทธิได้รับค่าเบี้ยประชุม

- กำหนดเบี้ยประชุมกรรมการ ประจำปี 2564 เป็นจำนวนรวมไม่เกิน 3,000,000 บาท

### สรุปค่าตอบแทนกรรมการบริษัท และกรรมการชุดย่อยปีที่ผ่านมา

ค่าตอบแทนกรรมการ		กรรมการบริษัท	กรรมการตรวจสอบ	กรรมการบริหารความเสี่ยง	กรรมการสรรหาและพิจารณา ค่าตอบแทน
1.	นายไกรฤทธิ์ บุญเกียรติ	455,000	-	-	-
2.	นางสาวมรกต กิตติคุณชัย	ไม่มี	-	-	-
3.	นายพิชัย คชมิตร	210,000	80,000	60,000	30,000
4.	นายวรพงศ์ นันทากวีวัฒน์	210,000	60,000	-	40,000
5.	นายอนุชา ดำรงมณี	210,000	60,000	-	-
6.	นายองอาจ กิตติคุณชัย	ไม่มี	-	-	ไม่มี
7.	นางจิราพร กิตติคุณชัย	ไม่มี	-	ไม่มี	-
8.	นางศุภราภรณ์ ประสาทงามเลิศ	ไม่มี	-	-	-
9.	นายชัยยศ สันติวงษ์	210,000	-	80,000	-

#### 8.1.3 การกำกับดูแลบริษัทย่อยและบริษัทรวม

ในการกำกับดูแลการดำเนินงานของบริษัทย่อยและบริษัทรวมนั้น บริษัทจะส่งตัวแทนของบริษัทเข้าไปเป็นกรรมการในบริษัทย่อยและบริษัทรวมของบริษัทดังกล่าว โดยตัวแทนของบริษัทอาจเป็นประธานกรรมการ กรรมการบริษัท ประธานเจ้าหน้าที่บริหาร กรรมการผู้จัดการ ผู้บริหารระดับสูง หรือบุคคลใด ๆ ซึ่งมีคุณสมบัติและประสบการณ์เหมาะสมในธุรกิจดังกล่าว และปราศจากผลประโยชน์ขัดแย้งกับธุรกิจของบริษัทย่อยและบริษัทรวมเหล่านั้น อนึ่ง ตัวแทนของบริษัทซึ่งเข้าไปเป็นกรรมการในบริษัทย่อย จะต้องบริหารและจัดการธุรกิจของบริษัทย่อยตามกฎหมายเกณฑ์ และระเบียบตามที่บริษัทกำหนด รวมถึงอำนาจในการดำเนินการ (Delegation of Authority) ของบริษัทย่อย และกฎหมายที่เกี่ยวข้องของบริษัทย่อย

#### 8.1.4 การติดตามให้มีการปฏิบัติตามนโยบายและแนวปฏิบัติในการกำกับดูแลกิจการ

บริษัทได้มีการกำหนดจริยธรรมทางธุรกิจ ความขัดแย้งทางผลประโยชน์ และการรักษาความลับและข้อมูลภายในบริษัท ดังนี้

##### การดูแลเรื่องการใช้ข้อมูลภายใน

ระเบียบข้อบังคับในการนำข้อมูลภายในของบริษัทที่ยังไม่ได้เปิดเผยไปใช้เพื่อประโยชน์ของตนเองหรือผู้อื่น ทางบริษัทมีข้อกำหนด ดังนี้

1. กรรมการ ผู้บริหาร พนักงาน และลูกจ้างของบริษัท ต้องปฏิบัติดังนี้
  - ก) ต้องรักษาความลับและ/หรือข้อมูลภายในของบริษัท
  - ข) ต้องไม่นำความลับและ/หรือข้อมูลภายในของบริษัทไปเปิดเผยหรือแสวงหาผลประโยชน์แก่ตนเองหรือเพื่อประโยชน์แก่บุคคลอื่นใดไม่ว่าจะโดยทางตรงหรือทางอ้อม และไม่ว่าจะได้รับผลตอบแทนหรือไม่ก็ตาม
  - ค) ต้องไม่ทำการซื้อขาย โอน หรือรับโอน หลักทรัพย์ของบริษัท โดยใช้ความลับและ/หรือข้อมูลภายในบริษัท และ/หรือเข้าทำนิติกรรมอื่นใดโดยใช้ความลับและ/หรือข้อมูล



ภายในของบริษัท อันอาจก่อให้เกิดความเสียหายต่อบริษัทไม่ว่าโดยทางตรงหรือทางอ้อม

ทั้งนี้ กรรมการ ผู้บริหาร พนักงาน และลูกจ้างของบริษัทซึ่งอยู่ในหน่วยงานที่ได้รับทราบข้อมูลภายในของบริษัทให้หลีกเลี่ยงหรืองดการซื้อขายหลักทรัพย์ของบริษัทในช่วงระยะเวลา 1 เดือนก่อนการเปิดเผยงบการเงินต่อสาธารณชน และ 24 ชั่วโมงหลังจากการเปิดเผยงบการเงินหรือข้อมูลสารสนเทศที่สำคัญต่อสาธารณชน โดยข้อกำหนดดังกล่าวให้รวมความถึงคู่สมรสและบุตรที่ยังไม่บรรลุนิติภาวะของกรรมการ ผู้บริหาร และลูกจ้างของบริษัท ด้วย หากผู้ใดฝ่าฝืนระเบียบข้อบังคับดังกล่าวจะถือว่าได้กระทำความผิดร้ายแรง

ในปี 2564 กรรมการ และผู้บริหารซื้อขายหลักทรัพย์ของบริษัทรวมทั้งสิ้น 41 ครั้ง จากการตรวจสอบพบว่าการปฏิบัติถูกต้องครบถ้วน

2. กรรมการและผู้บริหารของบริษัทรวมถึงผู้สอบบัญชีของบริษัท ต้องรายงานการเปลี่ยนแปลงการถือครองหลักทรัพย์ในบริษัทของตนเอง ตลอดจนคู่สมรสและบุตรที่ยังไม่บรรลุนิติภาวะต่อสำนักงานคณะกรรมการกำกับหลักทรัพย์และตลาดหลักทรัพย์ตามมาตรา 59

3. บริษัทได้ประกาศข้อบังคับดังกล่าวให้กรรมการ ผู้บริหาร พนักงานและลูกจ้างทราบโดยทั่วกัน บริษัทมีการดูแลเรื่องการใช้ข้อมูลภายใน ให้เป็นไปตามกฎหมายและตามหลักการค้ากับดูแลกิจการที่ดี โดยกำหนดไว้เป็นลายลักษณ์อักษรใน คู่มือจริยธรรมทางธุรกิจ ให้แก่ ผู้บริหาร และระดับจัดการ ในส่วนของพนักงานใหม่ได้รับทราบระเบียบข้อบังคับการทำงาน ผ่านการปฐมนิเทศและพนักงานใหม่ ได้ลงลายมือชื่อในแบบรับการปฐมนิเทศ

### **การต่อต้านการทุจริตคอร์รัปชัน**

บริษัทให้ความสำคัญแก่การต่อต้านการทุจริตคอร์รัปชันเป็นอย่างมาก โดยมีแนวทางปฏิบัติให้กรรมการ ผู้บริหารและพนักงาน ต้องไม่เรียกร้อง รับเงิน ผลประโยชน์ หรือสิ่งของที่ไม่สมควร หรือเกินปกติวิสัยจากผู้เกี่ยวข้องในกิจการของบริษัท รวมถึงไม่จ่ายเงินตามที่ถูกรับเรียก ร้อง เสนอจะให้เงิน หรือผลประโยชน์ หรือสิ่งของให้กับบุคคลหรือนิติบุคคลที่ร่วมทำธุรกิจด้วย หรือหน่วยงานราชการที่เกี่ยวข้อง ไม่ว่าจะเป็นดำเนินการโดยตรงหรือโดยอ้อม เพื่อให้มีการตอบแทนปฏิบัติที่เอื้อประโยชน์ต่อกัน หรือหวังผลประโยชน์เกี่ยวกับงานของบริษัท เว้นแต่เป็นกรณีที่ให้หรือรับตามจารีตประเพณี หรือตามเทศกาลของแต่ละท้องถิ่น และตามที่สมควร

บริษัทได้มีการเผยแพร่นโยบายการต่อต้านการทุจริตคอร์รัปชันแก่บุคคลภายนอก กรรมการ ผู้บริหาร และพนักงานบริษัทผ่านเว็บไซต์บริษัท และได้มีการสื่อสารแนวทางปฏิบัติให้พนักงานในองค์กร โดยติดประกาศภายในบริษัท เผยแพร่ ประชาสัมพันธ์ ธารณรงค์และสนับสนุนให้มีการปฏิบัติอย่างจริงจัง

ในปี 2563 บริษัทได้จัดทำคู่มือจริยธรรมและหลักปฏิบัติสำหรับคู่ค้า(Business Partner Code of Conduct) ให้คู่ค้า ผู้รวบรวมวัตถุดิบและคู่ค้าหลักทั้งในประเทศและต่างประเทศได้ลงนามรับทราบเพื่อเป็นแนวทางในการดำเนินธุรกิจเช่นเดียวกันกับบริษัทที่ยึดถือปฏิบัติอยู่ รวมถึงได้แจ้งให้กรรมการ ผู้บริหารและ พนักงานระดับหัวหน้างาน และพนักงานผู้มีส่วนเกี่ยวข้องกับธุรกรรมดังกล่าวรับทราบเช่นกัน ทั้งนี้ผู้บริหารและพนักงานระดับหัวหน้างานได้ทบทวนให้ความรู้แก่พนักงานอย่างสม่ำเสมอ

ทั้งนี้ในปี 2564 บริษัทได้ให้คู่ค้ารายใหม่ได้รับทราบแนวทางการดำเนินธุรกิจตามคู่มือจริยธรรมและหลักปฏิบัติสำหรับคู่ค้า(Business Partner Code of Conduct)รวมถึงผู้บริหารและพนักงานระดับหัวหน้างานได้ทบทวนให้ความรู้แก่พนักงานอย่างสม่ำเสมอ

## การประเมินความเสี่ยง และการติดตามการประเมินผล

คณะกรรมการบริหารความเสี่ยงได้ประเมินความเสี่ยงอันเนื่องจากการทุจริตคอร์รัปชันและมีการรายงานต่อคณะกรรมการตรวจสอบภายในและคณะกรรมการบริษัท โดยมีหน่วยงานตรวจสอบภายในและคณะทำงานบริหารความเสี่ยงในองค์กรทำหน้าที่ตรวจสอบระบบควบคุมภายใน ตามแผนการตรวจสอบประจำปี การบริหารความเสี่ยง ตลอดจนทบทวนและปรับปรุงมาตรการต่อต้านการทุจริตคอร์รัปชัน ในปี 2564 บริษัทมีความเสี่ยงต่ำเนื่องมาจากการทุจริตคอร์รัปชัน และไม่พบการทุจริตคอร์รัปชันแต่อย่างใด

## ช่องทางการรับแจ้งเบาะแสการกระทำผิด หรือร้องเรียนการทุจริต

บริษัทได้จัดให้มีช่องทางแจ้งเบาะแสหรือข้อร้องเรียนที่แสดงว่า ผู้มีส่วนได้เสียได้รับผลกระทบอันจะก่อให้เกิดความเสียหายจากการดำเนินงานของบริษัทหรือการที่พนักงานคนใด หรือกลุ่มใดกระทำการใดที่ทุจริต ผิดกฎหมาย โดยสามารถยื่นเรื่องได้ที่ อีเมลล์ ของคณะกรรมการตรวจสอบ [audit\\_committee@sunsweetthai.com](mailto:audit_committee@sunsweetthai.com)

และ อีเมลล์ของเลขานุการบริษัท [company\\_secretary@sunsweetthai.com](mailto:company_secretary@sunsweetthai.com) หรือเบอร์โทรศัพท์ 053-106538 – 40 ต่อ 68 เพื่อนำเสนอต่อคณะกรรมการตรวจสอบและรายงานต่อคณะกรรมการบริษัทต่อไป

นอกจากนี้ช่องทางภายในองค์กรสำหรับการรับเรื่องร้องเรียนจากพนักงานอีกหลายช่องทางดังได้กล่าวไว้ใน “ช่องทางการร้องเรียนและกระบวนการจัดการข้อร้องเรียนของพนักงาน” ในปี 2564 บริษัทไม่ได้รับการแจ้งข้อร้องเรียน ตามช่องทางที่บริษัทได้จัดไว้

## 8.2. รายงานผลการปฏิบัติหน้าที่ของคณะกรรมการตรวจสอบในรอบปีที่ผ่านมา

### 8.2.1 ผลการปฏิบัติหน้าที่ของคณะกรรมการตรวจสอบ

คณะกรรมการตรวจสอบโดยการแต่งตั้งของคณะกรรมการบริษัท ชันสวีท จำกัด (มหาชน) ในวันที่ 1 กุมภาพันธ์ 2560 ประกอบด้วยกรรมการอิสระจำนวน 3 ท่าน ซึ่งเป็นผู้ทรงคุณวุฒิด้านการเงิน การบัญชี และการบริหารจัดการ และมีคุณสมบัติครบถ้วนตามที่กำหนดไว้ในกฎบัตรคณะกรรมการตรวจสอบ ซึ่งจัดทำตามแนวทางและข้อกำหนดของสำนักงานคณะกรรมการกำกับหลักทรัพย์และตลาดหลักทรัพย์ (กลต.) และตลาดหลักทรัพย์แห่งประเทศไทย (ตลท.)

โดยมีนางสาวสุนทรี มูลเมา ผู้จัดการฝ่ายตรวจสอบภายในทำหน้าที่เป็นเลขานุการคณะกรรมการตรวจสอบ

ในปี 2564 คณะกรรมการตรวจสอบได้มีการประชุมร่วมกัน 4 ครั้ง ได้ปฏิบัติหน้าที่ตามขอบเขตที่กำหนดไว้ในกฎบัตรของคณะกรรมการตรวจสอบและหน้าที่ตามที่ได้รับมอบหมายจากกรรมการบริษัทอย่างครบถ้วน โดยคณะกรรมการตรวจสอบทุกท่านเข้าร่วมประชุมครบทั้ง 4 ครั้งซึ่งสามารถสรุปสาระสำคัญได้ดังนี้

1. คณะกรรมการตรวจสอบได้สอบทานความถูกต้องครบถ้วน และเชื่อถือได้ของงบการเงินทั้งรายไตรมาส และประจำปี 2564 ซึ่งผ่านการสอบทานและตรวจสอบจากผู้สอบบัญชีของบริษัทแล้ว ตลอดจนได้หารือร่วมกับฝ่ายบริหารและผู้สอบบัญชี เพื่อ พิจารณาถึงนโยบายการบัญชีที่สำคัญ การเปิดเผยข้อมูลประกอบงบการเงิน รายการพิเศษ การปรับปรุงบัญชีและประมาณการที่สำคัญครบถ้วน

เพียงพอ นอกจากนี้คณะกรรมการตรวจสอบได้ประชุมร่วมกับผู้สอบบัญชีโดยไม่มีฝ่ายจัดการเข้าร่วมประชุม 1 ครั้งเพื่อหารือเกี่ยวกับความเป็นอิสระในการปฏิบัติหน้าที่และพิจารณาข้อเสนอแนะต่อระบบการควบคุมภายในของผู้สอบบัญชี เพื่อให้มั่นใจได้ว่าข้อสังเกตสำคัญที่พบจากการตรวจสอบได้รับการพิจารณาดำเนินการแก้ไขจากฝ่ายบริหารอย่างเหมาะสมรวมถึงประเด็นที่สำคัญจากการสอบทานซึ่งผู้สอบบัญชีแจ้งว่าไม่พบประเด็นปัญหาที่เป็นสาระสำคัญในด้านบัญชีและการเงินมีความเป็นอิสระและได้รับความร่วมมือเป็นอย่างดีในการปฏิบัติงาน

คณะกรรมการตรวจสอบ มีความเห็นว่า กระบวนการจัดทำรายงานทางบัญชีและการเงินของบริษัทมีระบบการควบคุมภายในที่เหมาะสมผู้สอบบัญชีมีความเป็นอิสระในการปฏิบัติหน้าที่โดยไม่ถูกจำกัดขอบเขตในการตรวจสอบ ซึ่งทำให้มั่นใจได้ว่า รายงานทางการเงินได้แสดงฐานะทางการเงินและผลการดำเนินงานของบริษัทอย่างถูกต้องตามมาตรฐานการบัญชีและ มีการเปิดเผยข้อมูลอย่างเพียงพอจึงให้ความเห็นชอบและนำเสนอต่อคณะกรรมการบริษัทเพื่อพิจารณาอนุมัติต่อไป

2. คณะกรรมการตรวจสอบได้สอบทานประสิทธิภาพและความเพียงพอของระบบการควบคุมภายใน โดยพิจารณาจากรายงานผลการตรวจสอบภายในประจำปี 2564 ไตรมาสละครั้ง เพื่อรับทราบข้อสังเกตและเสนอแนวทางในการป้องกันความเสียหายที่อาจเกิดขึ้นต่อฝ่ายบริหาร รวมทั้งพิจารณาและติดตามผลการปฏิบัติตามข้อเสนอแนะในรายงานผลการตรวจสอบของผู้ตรวจสอบภายในและผู้สอบบัญชี นอกจากนี้ คณะกรรมการตรวจสอบยังได้สอบทานระบบการควบคุมภายในที่เพียงพอและมีประสิทธิภาพในเรื่องที่สำคัญ

3. คณะกรรมการตรวจสอบได้พิจารณารายการระหว่างกัน หรือรายการที่อาจมีความขัดแย้งทางผลประโยชน์ของบริษัท คณะกรรมการตรวจสอบเห็นว่าฝ่ายบริหารได้ตัดสินใจทำรายการดังกล่าวเพื่อประโยชน์ของบริษัทเป็นสำคัญดัง เช่นที่ทำกับบุคคลภายนอกทั่วไป มีเงื่อนไขการค้าปกติด้วยราคาที่สมเหตุสมผล และผ่านการประเมินจากบริษัทประเมินมูลค่าสินทรัพย์ในตลาดทุนและผู้ประเมินหลักซึ่งอยู่ในรายชื่อที่ได้รับความเห็นชอบจากสำนักงาน กสท. ตลอดจนดูแลให้มีการเปิดเผยข้อมูลสารสนเทศอย่างครบถ้วน ถูกต้องและเพียงพอตามกฎหมายและกฎระเบียบของคณะกรรมการกำกับตลาดทุน

4. คณะกรรมการตรวจสอบได้สอบทานและอนุมัติแผนการตรวจสอบภายในประจำปีเพื่อให้สอดคล้องกับระบบงาน คณะกรรมการตรวจสอบภายในเห็นว่าฝ่ายตรวจสอบภายในนั้นมีความรู้ความสามารถและประสบการณ์ในการตรวจสอบและแผนการตรวจสอบภายในที่เกี่ยวข้องกับวงจรและระบบงานที่สำคัญนั้นเหมาะสม เพียงพอที่ให้ความมั่นใจว่าวงการเงินน่าเชื่อถือและ มีการปฏิบัติตามข้อกำหนดของกฎหมาย ข้อกำหนดของบริษัท

5. คณะกรรมการตรวจสอบได้สอบทานระบบการบริหารความเสี่ยงของบริษัทจากการรับทราบรายงานจากคณะกรรมการบริหารความเสี่ยง รวมทั้งได้ให้ข้อเสนอแนะเพื่อให้ระบบการบริหารความเสี่ยงของบริษัทมีประสิทธิภาพมากยิ่งขึ้น และเห็นว่าบริษัทมีระบบการบริหารความเสี่ยงที่สำคัญอย่างเหมาะสม

6. คณะกรรมการตรวจสอบได้สอบทานการปฏิบัติตามกฎหมายว่าด้วยหลักทรัพย์และตลาดหลักทรัพย์ ข้อกำหนดของตลาดหลักทรัพย์ และกฎหมายที่เกี่ยวข้องกับการดำเนินธุรกิจของบริษัทโดยกำกับให้ปฏิบัติตามกฎหมายและข้อกำหนดดังกล่าวอย่างเคร่งครัด

7. คณะกรรมการตรวจสอบได้จัดทำรายงานผลการปฏิบัติงานของคณะกรรมการตรวจสอบให้กับคณะกรรมการบริษัททราบทุกไตรมาสโดยได้ให้ข้อเสนอแนะที่เป็นประโยชน์ต่อการบริหารงานของฝ่ายบริหาร ซึ่งต่อมามีการดำเนินการปรับปรุงแก้ไขตามข้อเสนอแนะอย่างเหมาะสม

8. คณะกรรมการตรวจสอบได้มีการประเมินผลการปฏิบัติงานของตนเองเป็นรายคณะเป็นประจำทุกปีตามหลักการกำกับดูแลกิจการที่ดีของตลาดหลักทรัพย์แห่งประเทศไทย จากผลการประเมินดังกล่าว คณะกรรมการ ตรวจสอบได้ปฏิบัติหน้าที่อย่างมีประสิทธิภาพและเป็นไปตามขอบเขตหน้าที่และความรับผิดชอบตามหลักการกำกับดูแลกิจการที่ดี

9. คณะกรรมการตรวจสอบได้พิจารณาคัดเลือก เสนอแต่งตั้ง และเสนอค่าตอบแทนของผู้สอบบัญชีประจำปี 2564 โดยได้ประเมินจากความเป็นอิสระของผู้สอบบัญชี ทักษะความรู้ความสามารถของทีมงาน ประสบการณ์ในการตรวจสอบ และบริการอื่นอันเป็นประโยชน์ต่อธุรกิจที่จะได้รับ และความเหมาะสมของค่าสอบบัญชี จึงมีมติเสนอต่อคณะกรรมการบริษัทเพื่อขออนุมัติจากที่ประชุมผู้ถือหุ้นให้แต่งตั้งผู้สอบบัญชีจากบริษัท ไพรซ์วอเตอร์เฮาส์คูเปอร์ส เอเปอีเอส จำกัด เป็นผู้สอบบัญชีประจำปี 2564 และกำหนดค่าตรวจสอบบัญชีของบริษัทและบริษัทย่อย เป็นจำนวนเงิน 2,800,000 บาท

### 8.3. รายงานผลการปฏิบัติหน้าที่ของคณะกรรมการชุดย่อยอื่นๆ

#### 8.3.1 ผลการปฏิบัติหน้าที่ของคณะกรรมการชุดย่อยดังกล่าว ที่ได้รับมอบหมายจากคณะกรรมการบริษัท

##### คณะกรรมการบริหารความเสี่ยง

ในปี 2564 คณะกรรมการบริหารความเสี่ยงประกอบด้วยคณะกรรมการ 3 ท่าน มีการประชุมร่วมกัน 4 ครั้ง ได้ปฏิบัติหน้าที่ตามขอบเขตที่กำหนดไว้ในกฎบัตรของคณะกรรมการบริหารความเสี่ยง และหน้าที่ตามที่ได้รับมอบหมายจากกรรมการบริษัทอย่างครบถ้วน โดยกรรมการได้เข้าร่วมประชุมครบทุกท่าน ทั้ง 4 ครั้ง ซึ่งสามารถสรุปสาระสำคัญได้ดังนี้

1. กำหนดนโยบายการบริหารความเสี่ยงในองค์กรให้มีความเหมาะสม และสอดคล้องต่อแผนธุรกิจและสถานการณ์ที่เปลี่ยนแปลง
2. พิจารณาแผนการบริหารความเสี่ยงของบริษัทฯ ให้ครอบคลุมกับประเด็นต่าง ๆ ได้แก่ ความเสี่ยงด้านกลยุทธ์ ความเสี่ยงด้านการดำเนินงานและการเงิน ความเสี่ยงด้านการรายงาน และความเสี่ยงด้านกฎระเบียบ ข้อบังคับ รวมทั้งความเสี่ยงด้านสังคมและสิ่งแวดล้อม
3. ติดตาม ประเมินผลความเสี่ยงในระดับองค์กร ซึ่งมีการจัดระดับความเสี่ยงเป็น 3 ระดับ สูง กลาง ต่ำ และกำหนดวิธีการบริหารความเสี่ยงให้อยู่ในระดับที่ยอมรับได้ รวมทั้งควบคุมดูแลให้มีการบริหารความเสี่ยงตามวิธีการที่กำหนดไว้
4. พิจารณาและให้ความเห็น ในประเด็นความเสี่ยงสูงที่ส่งผลกระทบต่อเป้าหมายและกำไรสุทธิบริษัท เช่น การขาดแคลนวัตถุดิบอันเนื่องมาจากปัญหาภัยแล้ง ความผันผวนของอัตราแลกเปลี่ยน เป็นต้น
5. ให้คำแนะนำคณะทำงานบริหารความเสี่ยงในองค์กร และติดตามการปฏิบัติหน้าที่อย่างใกล้ชิด เพื่อส่งเสริมให้มีการพัฒนาการบริหารความเสี่ยงให้มีประสิทธิภาพยิ่งขึ้น
6. รายงานผลของการบริหารความเสี่ยงต่อคณะกรรมการตรวจสอบ และนำเสนอต่อคณะกรรมการบริษัทเป็นประจำทุกไตรมาส

โดยสรุป คณะกรรมการบริหารความเสี่ยงมีความเห็นว่า ในรอบปี 2564 ที่ผ่านมา บริษัทฯ ได้บริหารความเสี่ยงขององค์กรอย่างต่อเนื่อง ซึ่งครอบคลุมปัจจัยเสี่ยงทุกด้าน และสอดคล้องกับสถานการณ์โลกที่เปลี่ยนแปลง จากผลการประเมินความเสี่ยงในปี 2564 พบว่าความเสี่ยงส่วนใหญ่อยู่ในระดับที่

ยอมรับได้ โดยบริษัทได้ตระหนักถึงความสำคัญ และมีการดำเนินการตามกระบวนการบริหารความเสี่ยง โดยวางแผนการบริหารความเสี่ยง และผู้รับผิดชอบเพื่อรองรับต่อการเกิดความเสี่ยงนั้น ๆ ตลอดจนจัดให้มีการสื่อสารภายในองค์กรอย่างต่อเนื่อง

### คณะกรรมการสรรหาและพิจารณาค่าตอบแทน

ในปี 2564 คณะกรรมการสรรหาและพิจารณาค่าตอบแทน ประกอบด้วยคณะกรรมการ 3 ท่าน มีการประชุมร่วมกัน 2 ครั้ง ได้ปฏิบัติหน้าที่ตามขอบเขตที่กำหนดไว้ในกฎบัตรของคณะกรรมการสรรหาและพิจารณาค่าตอบแทน และหน้าที่ตามที่ได้รับมอบหมายจากกรรมการบริษัทอย่างครบถ้วน โดยกรรมการได้เข้าร่วมประชุมครบทุกท่าน ทั้ง 2 ครั้ง ซึ่งสามารถสรุปสาระสำคัญได้ดังนี้

1. สรรหากรรมการ เมื่อถึงวาระที่จะต้องเสนอชื่อกรรมการให้แก่คณะกรรมการบริษัทพิจารณา โดยการสรรหาได้พิจารณาจากกรรมการเดิมให้ดำรงตำแหน่งต่อ ซึ่งได้พิจารณาคุณสมบัติของกรรมการ สอดคล้องกับเกณฑ์คุณสมบัติที่กำหนดไว้ และเป็นไปตามกฎหมายและข้อกำหนดของหน่วยงานที่เกี่ยวข้อง ทั้งนี้ได้เปิดโอกาสให้ผู้ถือหุ้นร่วมเสนอชื่อบุคคลเพื่อรับการพิจารณาเลือกตั้งเป็นกรรมการบริษัท เพื่อเป็นการส่งเสริมการกำกับดูแลกิจการที่ดี
2. พิจารณาสรรหาผู้บริหารระดับสูง ตามที่ได้รับมอบหมายจากคณะกรรมการบริษัท
3. พิจารณาและทบทวนหลักเกณฑ์การจ่ายค่าตอบแทนของกรรมการและผู้บริหารระดับสูง เพื่อให้มีความเหมาะสม โดยทบทวนความเหมาะสมของเกณฑ์ที่ใช้อยู่ในปัจจุบัน เปรียบเทียบกับข้อมูลการจ่ายค่าตอบแทนของบริษัทอื่นที่อยู่ในอุตสาหกรรมเดียวกับบริษัท
4. กำหนดค่าตอบแทนประจำปีของกรรมการ ตามหลักเกณฑ์การจ่ายได้พิจารณาไว้ และนำเสนอต่อคณะกรรมการบริษัทเพื่ออนุมัติค่าตอบแทนของกรรมการผู้จัดการ กรรมการบริหารสายงาน และผู้บริหารระดับสูง ส่วนของกรรมการ ให้คณะกรรมการบริษัทนำเสนอให้ที่ประชุมผู้ถือหุ้นอนุมัติ





## ส่วนที่ 2

การกำกับ  
ดูแลกิจการ

# 9. การควบคุมภายในและรายการระหว่างกัน

## 9.1. การควบคุมภายใน

คณะกรรมการบริษัทได้แต่งตั้งคณะกรรมการตรวจสอบประกอบด้วยกรรมการอิสระ จำนวน 3 ท่าน ซึ่งมีคุณสมบัติครบถ้วนตามข้อกำหนดและกฎระเบียบของคณะกรรมการกำกับตลาดทุนและตลาดหลักทรัพย์แห่งประเทศไทยทำหน้าที่สอบทานรายงานทางการเงินให้ถูกต้องและเชื่อถือได้ รายการที่เกี่ยวข้องกันหรือรายการที่อาจจะก่อให้เกิดความขัดแย้งทางผลประโยชน์ให้มีความสมเหตุสมผลเป็นประโยชน์สูงสุดต่อการดำเนินธุรกิจของบริษัท รวมทั้งกำกับดูแลให้มีความเพียงพอของระบบการบริหารความเสี่ยง การกำกับดูแลกิจการของบริษัท ตามกฎหมายว่าด้วยหลักทรัพย์และตลาดหลักทรัพย์ ตลอดจนกฎหมายที่เกี่ยวข้องกับธุรกิจของบริษัท โดยมีหน่วยงานตรวจสอบภายในทำหน้าที่ประเมินระบบการควบคุมภายในว่ามีความเหมาะสม เพียงพอ และมีประสิทธิภาพ เป็นไปตามกฎหมาย ระเบียบต่างๆ ตลอดจนการดูแลทรัพย์สินและการใช้ทรัพยากรอย่างมีประสิทธิภาพ โดยอ้างอิงกรอบการควบคุมภายในของ COSO (The Committee of Sponsoring Organizations of Treadway Commission) เพื่อให้มั่นใจได้ว่าหน่วยงานมีการปฏิบัติตามระบบการควบคุมภายในที่ได้กำหนดไว้

สำหรับการดำเนินการเกี่ยวกับระบบควบคุมภายใน บริษัทมีคณะกรรมการตรวจสอบเข้ามาสอบทานระบบการควบคุมภายใน และระบบการปฏิบัติงานของบริษัท โดยมีการประสานงานกับผู้สอบบัญชี ผู้ตรวจสอบระบบควบคุมภายในและผู้บริหารบริษัท เกี่ยวกับการสอบทานรายงานทางการเงินให้มีการเปิดเผยข้อมูลอย่างเพียงพอและเชื่อถือได้ เพื่อให้การปฏิบัติงานของบริษัทเป็นไปตามกฎหมายว่าด้วยหลักทรัพย์และตลาดหลักทรัพย์ ข้อกำหนดของตลาดหลักทรัพย์ กฎ ระเบียบ ประกาศ และกฎหมายที่เกี่ยวข้องกับการดำเนินธุรกิจของบริษัท

ทางคณะกรรมการบริษัทได้ประเมินความเพียงพอของระบบการควบคุมภายในของบริษัทในแง่ต่างๆ ทั้ง 5 ส่วนตามกรอบการควบคุมภายในของ COSO ได้แก่ ประเด็นเกี่ยวกับองค์กรและสภาพแวดล้อม การบริหารความเสี่ยง การควบคุมการปฏิบัติงานของฝ่ายบริหาร ระบบสารสนเทศและการสื่อสารข้อมูล และระบบการติดตาม

คณะกรรมการบริษัทมีความเห็นว่า บริษัทมีระบบควบคุมภายในที่เพียงพอและเหมาะสมกับการดำเนินธุรกิจของบริษัทแล้ว ดังนี้

บริษัทได้มีการจัดโครงสร้างองค์กรให้สอดคล้องกับแผนธุรกิจและมีการปรับปรุงให้มีความเหมาะสมกับการดำเนินงานอยู่เสมอ โดยมีการแบ่งแยกหน้าที่งานและการถ่วงดุลอำนาจตามหลักการควบคุมภายในที่ดี เพื่อให้ฝ่ายบริหารและการปฏิบัติงานของพนักงานเป็นไปอย่างมีประสิทธิภาพ สามารถติดตาม ตรวจสอบและประเมินผลการดำเนินงานได้อย่างชัดเจน บริษัทมีการจัดทำแผนอัตรากำลังพลประจำปี มีการสรรหาบุคลากรที่ยังขาดตามอัตรากำลังพลที่กำหนด โดยพิจารณาคัดเลือกบุคลากรตามใบกำหนดหน้าที่งานของแต่ละตำแหน่งงานที่กำหนดไว้ นอกจากนี้บริษัทยังให้ความสำคัญในการพัฒนา

ศักยภาพของบุคลากรอย่างต่อเนื่อง จัดให้มีการพัฒนาพจนานุกรมความรู้ ทักษะและความสามารถให้เหมาะสมกับงานที่ได้รับมอบหมาย

รวมทั้งได้มีการกำหนดแผนและกระบวนการสรรหาผู้สืบทอดตำแหน่งที่สำคัญ(Succession Plan) เพื่อให้บริษัทสามารถดำเนินธุรกิจได้อย่างต่อเนื่องนอกจากนี้บริษัทได้มีการควบคุมดูแลการดำเนินงานของบริษัทย่อย เนกเซนเดียวกับของบริษัท

บริษัทมีหน่วยงานตรวจสอบภายใน เป็นหน่วยงานภายใต้การกำกับดูแลของคณะกรรมการตรวจสอบ และได้แต่งตั้งหัวหน้าหน่วยงานตรวจสอบภายใน โดยพิจารณาคุณสมบัติแล้วได้ลงความเห็นว่ามีเหมาะสมเพียงพอต่อการปฏิบัติหน้าที่ดังกล่าวเนื่องด้วยมีความเป็นอิสระและมีประสบการณ์ในการปฏิบัติงานและผ่านการอบรมด้านการตรวจสอบภายใน

ในปี 2564 คณะกรรมการตรวจสอบมีความเห็นสอดคล้องกับผู้สอบบัญชีไม่พบประเด็นข้อบกพร่องที่เป็นสาระสำคัญ บริษัทมีระบบการควบคุมภายในที่เพียงพอเหมาะสมกับการดำเนินธุรกิจและทุกหน่วยงานมีการปฏิบัติตามขั้นตอนและระเบียบที่กำหนดไว้ไม่พบข้อบกพร่องที่เกี่ยวกับระบบการควบคุมภายในที่เป็นสาระสำคัญ

## 9.2. รายการระหว่างกัน

บริษัทมีการทำรายการกับบุคคลที่อาจมีความขัดแย้งทางผลประโยชน์ ซึ่งรายการระหว่างกันที่เกิดขึ้นนั้นเป็นการทำรายการกับกรรมการ และ/หรือ ผู้บริหาร และ/หรือ ผู้ถือหุ้นใหญ่ และบริษัทที่เกี่ยวข้องกันซึ่งมีบุคคลที่มีความขัดแย้งเป็นกรรมการ และ/หรือ ผู้บริหาร และ/หรือ ผู้ถือหุ้นใหญ่ของบริษัท ที่เกิดขึ้นในรอบบัญชีปี 2563 สิ้นสุดวันที่ 31 ธันวาคม 2563 และของปี 2564 สิ้นสุดวันที่ 31 ธันวาคม 2564



## รายละเอียดรายการระหว่างกัน

รายละเอียดรายการระหว่างกันของบริษัทกับบุคคลที่อาจมีความขัดแย้งทางผลประโยชน์ที่เกิดขึ้นในปี 2563 สิ้นสุดวันที่ 31 ธันวาคม 2563 และ ปี 2564 สิ้นสุดวันที่ 31 ธันวาคม 2564 มีรายละเอียดดังนี้

บริษัท/บุคคลที่อาจมีความขัดแย้ง	ลักษณะความสัมพันธ์	รายการระหว่างกัน (มี=✓, ไม่มี=×)	
		งวดปี 2563 สิ้นสุดวันที่ 31 ธันวาคม 2563	งวดปี 2564 สิ้นสุดวันที่ 31 ธันวาคม 2564
1. นางจิราพร กิตติคุณชัย	<ul style="list-style-type: none"> <li>- ดำรงตำแหน่งเป็นกรรมการบริษัท กรรมการผู้มีอำนาจลงนาม กรรมการบริหาร กรรมการบริหารความเสี่ยง</li> <li>- ถือหุ้นรายใหญ่ของบริษัทในสัดส่วนร้อยละ 65.02 ของทุนชำระแล้วของบริษัท 31 ธันวาคม 2564</li> </ul>	✓	✓
2. นายองอาจ กิตติคุณชัย	<ul style="list-style-type: none"> <li>- เป็นคู่สมรสของนางจิราพร กิตติคุณชัย และดำรงตำแหน่งเป็นกรรมการบริษัท กรรมการผู้มีอำนาจลงนาม กรรมการสรรหาและพิจารณาค่าตอบแทน ประธานกรรมการบริหาร ประธานเจ้าหน้าที่บริหาร</li> <li>- ถือหุ้นของบริษัทในสัดส่วนร้อยละ 2.67 ของทุนชำระแล้วของบริษัท 31 ธันวาคม 2564</li> </ul>	✓	✓
3. นางสาวมรกต กิตติคุณชัย	<ul style="list-style-type: none"> <li>- เป็นพี่สาวของนายองอาจ กิตติคุณชัย และดำรงตำแหน่งเป็นรองประธานกรรมการบริษัท กรรมการผู้มีอำนาจลงนาม รองประธานกรรมการบริหาร</li> <li>- ถือหุ้นของบริษัทในสัดส่วนร้อยละ 0.48 ของทุนชำระแล้วของบริษัท 31 ธันวาคม 2564</li> </ul>	✓	✓
4. นางศุภราภรณ์ ประสาทงามเลิศ	<ul style="list-style-type: none"> <li>- เป็นน้องสาวของนายองอาจ กิตติคุณชัย และดำรงตำแหน่งเป็นกรรมการบริษัท กรรมการผู้มีอำนาจลงนาม และผู้อำนวยการฝ่ายบริหารทั่วไป</li> <li>- ถือหุ้นของบริษัทในสัดส่วนร้อยละ 0.05 ของทุนชำระแล้วของบริษัท 31 ธันวาคม 2564</li> </ul>	✓	✓
5. บจก.โซสวาท ดำเนินธุรกิจจำหน่ายผลิตภัณฑ์จาก ข้าวโพดหวานเพื่อประกอบธุรกิจแฟรนไชส์ กรรมการบริษัทมี 4 ท่านคือ	<ul style="list-style-type: none"> <li>- เป็นบริษัทที่นายองอาจ กิตติคุณชัย เป็นกรรมการและถือหุ้นร้อยละ 99.99 ของทุนจดทะเบียนชำระแล้วของ บจก.โซสวาท บริษัท 31 ธันวาคม 2564</li> </ul>	✓	✓

บริษัท/บุคคลที่อาจมีความขัดแย้ง	ลักษณะความสัมพันธ์	รายการระหว่างกัน (มี=✓, ไม่มี=×)	
		งวดปี 2563 สิ้นสุดวันที่ 31 ธันวาคม 2563	งวดปี 2564 สิ้นสุดวันที่ 31 ธันวาคม 2564
1) นายองอาจ กิตติคุณชัย 2) นางศุภราภรณ์ ประสาทงามเลิศ 3) นายเมธา ประสาทงามเลิศ 4) นางสาวพนิดา กิตติคุณชัย	- เป็นบริษัทที่นางสาวมรกต กิตติคุณชัย ถือหุ้นร้อยละ 0.005 ของทุนจดทะเบียนชำระแล้วของ บจก.โซสริท บริษัท ณ 31 ธันวาคม 2564 - เป็นบริษัทที่นางศุภราภรณ์ ประสาทงามเลิศ ถือหุ้นร้อยละ 0.005 ของทุนจดทะเบียนชำระแล้วของ บจก.โซสริท ณ 31 ธันวาคม 2564		
6. บจก.ชนสรีท ไบโอ เอ็นเนอจี ดำเนินธุรกิจมีวัตถุประสงค์ในการ ดำเนินธุรกิจพลังงานทดแทนเกี่ยวกับ ระบบก๊าซชีวภาพเพื่อผลิตกระแสไฟฟ้า กรรมการบริษัทมี 1 ท่านคือ 1) นายองอาจ กิตติคุณชัย	- เป็นบริษัทที่นายองอาจ กิตติคุณชัย เป็นกรรมการและถือหุ้นร้อยละ 99.99 ของทุนจดทะเบียนชำระแล้วของ บจก.ชนสรีท ไบโอ เอ็นเนอจี จำกัด ณ 31 ธันวาคม 2564 - เป็นบริษัทที่นางสาวมรกต กิตติคุณชัย ถือหุ้นร้อยละ 0.005 ของทุนจดทะเบียนชำระแล้วของ บจก.ชนสรีท ไบโอ เอ็นเนอจี จำกัด ณ 31 ธันวาคม 2564 - เป็นบริษัทที่นางจิราพร กิตติคุณชัย ถือหุ้นร้อยละ 0.005 ของทุนจดทะเบียนชำระแล้วของ บจก.ชนสรีท ไบโอ เอ็นเนอจี จำกัด ณ 31 ธันวาคม 2564	✓	✓
7. บจก.เชียงใหม่วิสาหกิจเพื่อสังคม ดำเนินธุรกิจด้านการพัฒนาระบบงาน เพื่อบริหารแบบมุ่งเน้นกลยุทธ์ที่เป็น ประโยชน์ต่อพัฒนาอย่างยั่งยืน แก่ สังคม โดยส่วนรวม	- เป็นบริษัทที่นายองอาจ กิตติคุณชัย เป็นกรรมการและถือหุ้นร้อยละ 1 ของทุนจดทะเบียนชำระแล้วของ บจก.เชียงใหม่วิสาหกิจเพื่อสังคม จำกัด ณ 31 ธันวาคม 2564 - เป็นบริษัทที่นางศุภราภรณ์ ประสาทงามเลิศ ถือหุ้นร้อยละ 0.3 ของทุนจดทะเบียนชำระแล้วของ บจก.เชียงใหม่วิสาหกิจเพื่อสังคม ณ 31 ธันวาคม 2564	✓	✓

บริษัท/บุคคลที่อาจมีความขัดแย้ง	ลักษณะความสัมพันธ์	รายการระหว่างกัน (มี=✓, ไม่มี=×)	
		งวดปี 2563	งวดปี 2564
		สิ้นสุดวันที่ 31 ธันวาคม 2563	สิ้นสุดวันที่ 31 ธันวาคม 2564
<p>กรรมการบริษัทมี 9 ท่านคือ</p> <ol style="list-style-type: none"> <li>1) นายไพรัช โตวิวัฒน์</li> <li>2) นายชัชชาญ เอกชัยพัฒนกุล</li> <li>3) นายองอาจ กิตติคุณชัย</li> <li>4) นายกษิต พิสิษฐ์กุล</li> <li>5) นายอนุชา มีเกียรติชัยกุล</li> <li>6) นายสรรเสริญ สุจริตกุล</li> <li>7) นายอนันต์ บุญมหาธนากร</li> <li>8) นายวิเชียร เชิดชูตระกูลทอง</li> <li>9) นายสมิต ทวีเลิศนิธิ</li> </ol>			

## รายละเอียดรายการระหว่างกัน

รายละเอียดรายการระหว่างกันของบริษัทกับบุคคลที่อาจมีความขัดแย้งทางผลประโยชน์ที่เกิดขึ้นใน ปี 2563 สิ้นสุด ณ 31 ธันวาคม 2563 และ ปี 2564 สิ้นสุด ณ 31 ธันวาคม 2564 มีรายละเอียดดังนี้

บุคคลที่อาจมีความขัดแย้ง	ลักษณะรายการระหว่างกัน	มูลค่ารายการระหว่างกัน (ล้านบาท)		ความจำเป็นและความเหมาะสมผล
		ณ วันที่ 31 ธันวาคม 2563	ณ วันที่ 31 ธันวาคม 2564	
1. นางจิราพร กิตติคุณชัย	<p><u>การค้าประกันวงเงินหนึ่งสื้อค้าประกันและวงเงินกู้ยืมกับสถาบันการเงินให้แก่บริษัทและบริษัทย่อย</u></p> <p>นางจิราพร กิตติคุณชัย ค้าประกันวงเงินกู้กับสถาบันการเงินในประเทศให้แก่บริษัทย่อย โดยมีวงเงินกู้ยืมรวม 82 ล้านบาท และ 80 ล้านบาทสำหรับวงเงินซื้อขายอัตราแลกเปลี่ยนล่วงหน้า โดยไม่มีการคิดค่าตอบแทนในการค้าประกันดังกล่าว</p> <p>- บริษัทมียอดคงค้างของวงเงินจากรายการดังกล่าว</p>	--	0.91	<p>บริษัทย่อยมีความจำเป็นต้องใช้วงเงินกู้ยืมจากสถาบันการเงินในประเทศเพื่อใช้เป็นเงินทุนในการดำเนินธุรกิจ โดยการค้าประกันวงเงินกู้ยืมดังกล่าว ไม่มีการคิดค่าตอบแทนหรือค่าธรรมเนียมในการค้าประกัน</p> <p><u>ความเห็นคณะกรรมการตรวจสอบ</u></p> <p>คณะกรรมการตรวจสอบพิจารณาและมีความเห็นว่ารายการดังกล่าวมีความเหมาะสมผลและเป็นไปเพื่อประโยชน์ในการดำเนินธุรกิจของบริษัท เนื่องจากมีความจำเป็นที่จะต้องปฏิบัติตามเงื่อนไขในการขอรับการสนับสนุนวงเงินสินเชื่อจากสถาบันการเงินเพื่อใช้ในการดำเนินธุรกิจ</p>
2. นายองอาจ กิตติคุณชัย	<p><u>การค้าประกันวงเงินหนึ่งสื้อค้าประกันและวงเงินกู้ยืมกับสถาบันการเงินให้แก่บริษัทและบริษัทย่อย</u></p> <p>นายองอาจ กิตติคุณชัย ค้าประกันวงเงินกู้กับสถาบันการเงินในประเทศให้แก่บริษัทย่อย โดยมีวงเงินกู้ยืมรวม 82 ล้านบาท และ 80 ล้านบาทสำหรับวงเงินซื้อขาย</p>			<p>บริษัทย่อยมีความจำเป็นต้องใช้วงเงินกู้ยืมจากสถาบันการเงินในประเทศเพื่อใช้เป็นเงินทุนในการดำเนินธุรกิจ โดยการค้าประกันวงเงินกู้ยืมดังกล่าว ไม่มีการคิดค่าตอบแทนหรือค่าธรรมเนียมในการค้าประกันแต่อย่างใด</p> <p><u>ความเห็นคณะกรรมการตรวจสอบ</u></p>



บุคคลที่อาจมีความขัดแย้ง	ลักษณะรายการระหว่างกัน	มูลค่ารายการระหว่างกัน (ล้านบาท)		ความจำเป็นและความสมเหตุสมผล
		ณ วันที่ 31 ธันวาคม 2563	ณ วันที่ 31 ธันวาคม 2564	
	อัตราแลกเปลี่ยนล่วงหน้า โดยไม่มีการคิดค่าตอบแทนในการค้าประกันดังกล่าว  - บริษัทมียอดคงค้างของวงเงินจากรายการดังกล่าว	--	0.91	คณะกรรมการตรวจสอบพิจารณาและมีความเห็นว่ารายการดังกล่าวมีความสมเหตุสมผลและเป็นไปเพื่อประโยชน์ในการดำเนินธุรกิจของบริษัท เนื่องจากมีความจำเป็นที่จะต้องปฏิบัติตามเงื่อนไขในการขอรับการสนับสนุนวงเงินสินเชื่อจากสถาบันการเงินเพื่อใช้ในการดำเนินธุรกิจ
	<u>ค่าใช้จ่ายจากการเช่าที่ดิน</u>  - บริษัทมีค่าใช้จ่ายจากการเช่าที่ดิน  - ค่าเช่าค้างจ่าย  <u>ซื้อทรัพย์สิน</u>  - บริษัทมีรายการได้มาซึ่งที่ดิน  <u>การขายทรัพย์สิน</u>  - บริษัทมีรายได้จากการขายทรัพย์สิน (ไอแพด)	0.21  --  --	0.19  --  14.84  0.05	บริษัทได้มีการใช้ที่ดินที่ตำบลทุ่งปี่ อำเภอแม่วงก์ จังหวัดเชียงใหม่ จำนวนเนื้อที่ 38 ไร่ - งาน 35.10 ตารางวา ซึ่งเป็นกรรมสิทธิ์ของนายองอาจ กิตติคุณชัย นางจิราพร กิตติคุณชัย และนางสาวมรกต กิตติคุณชัย เพื่อใช้เป็นพื้นที่สำหรับการพัฒนาและวิจัยข้าวโพดหวานโดยได้ดำเนินการจัดทำสัญญาเช่าที่ดินพร้อมสิ่งปลูกสร้างดังกล่าว ซึ่งเป็นกรรมสิทธิ์ของนายองอาจ กิตติคุณชัย นางจิราพร กิตติคุณชัย และนางสาวมรกต กิตติคุณชัย โดยสัญญาระบุเงื่อนไขให้นายองอาจ กิตติคุณชัยเป็นตัวแทนรับชำระค่าเช่าเพียงผู้เดียว สัญญาเช่ามีกำหนดระยะเวลาเช่า 1 ปี ตั้งแต่วันที่ 1 มกราคม 2564 ถึงวันที่ 31 ธันวาคม 2564 ในอัตราค่าเช่า 209,760 บาทต่อปี ทั้งนี้ ราคาเช่าดังกล่าวเป็นไปตามราคาประเมินมูลค่าเช่า โดยใช้วิธีเปรียบเทียบราคาตลาดเป็นเกณฑ์ในการพิจารณามูลค่าทรัพย์สินและมีวัตถุประสงค์การประเมินเพื่อสาธารณะ ตามรายงานประเมินมูลค่าทรัพย์สิน ลงวันที่ 10 กุมภาพันธ์ 2560 ของบริษัท เอียร์ แอปไพร์ซ จำกัด

บุคคลที่อาจมีความขัดแย้ง	ลักษณะรายการระหว่างกัน	มูลค่ารายการระหว่างกัน (ล้านบาท)		ความจำเป็นและความสมเหตุสมผล
		ณ วันที่ 31 ธันวาคม 2563	ณ วันที่ 31 ธันวาคม 2564	
				<p>โดยมีนางสาวเบญจวรรณ จงยศยิ่ง ผู้ประเมินราคาหลักชั้นวุฒิ เลขที่ วฒ.111 เป็นผู้ประเมินราคาซึ่งอยู่ในรายชื่อบริษัทประเมินมูลค่าสินทรัพย์ในตลาดทุนและผู้ประเมินหลักได้รับความเห็นชอบจากสำนักงานคณะกรรมการกำกับหลักทรัพย์และตลาดหลักทรัพย์</p> <p>หมายเหตุ ที่ดินแปลงนี้ได้ขายให้แก่บริษัทชั้นสิริทจำกัด (มหาชน) มูลค่า 14,844,810 บาท ตามมติกรรมการบริษัท ครั้งที่ 4/2564วันศุกร์ที่ 6 สิงหาคม 2564 และโอนกรรมสิทธิ์ในวันที่ 30 พฤศจิกายน 2564 จึงคิดค่าเช่าถึงวันที่ 30 พฤศจิกายน 2564</p> <p>ในวันที่ 31 ธันวาคม 2564 บริษัทได้ขายโทรศัพท์มือถือมูลค่า 51,900 บาท (ราคารวมภาษีมูลค่าเพิ่ม) ตามราคาตลาดซึ่งสูงกว่าที่บริษัทซื้อมาเล็กน้อยเนื่องจากบริษัทซื้อจำนวนหลายเครื่องและมีส่วนลดพิเศษ</p> <p><u>ความเห็นคณะกรรมการตรวจสอบ</u></p> <p>คณะกรรมการตรวจสอบรับทราบและมีความเห็นว่ารายการซื้อที่ดินมีความสมเหตุสมผลและมีความจำเป็นเพื่อก่อให้เกิดประโยชน์ในการดำเนินธุรกิจของบริษัท โดยเงื่อนไขการทำสัญญาและราคามีความสมเหตุสมผลเมื่อเปรียบเทียบกับราคาประเมินโดยผู้ประเมินราคาซึ่งอยู่ในรายชื่อบริษัทประเมินมูลค่าทรัพย์สินในตลาดทุนและผู้</p>

บุคคลที่อาจมีความขัดแย้ง	ลักษณะรายการระหว่างกัน	มูลค่ารายการระหว่างกัน (ล้านบาท)		ความจำเป็นและความสมเหตุสมผล
		ณ วันที่ 31 ธันวาคม 2563	ณ วันที่ 31 ธันวาคม 2564	
				ประเมินหลักที่ได้รับความเห็นชอบจากสำนักงานคณะกรรมการกำกับหลักทรัพย์และตลาดหลักทรัพย์  ส่วนการขายทรัพย์สิน (ไอดี) มีความสมเหตุสมผลของการทำรายการซื้อขายทรัพย์สินของบริษัท
	<p><u>รายได้อื่น</u></p> <ul style="list-style-type: none"> <li>- บริษัทมีรายได้อื่นจากการให้กรรมกรเช่าที่ดินพร้อมสิ่งปลูกสร้าง เพื่อใช้เป็นที่พักอาศัย</li> <li>- บริษัทมีรายได้อื่นจากการได้รับชำระค่าไฟฟ้าจากรายการดังกล่าว</li> </ul> <p><u>ลูกหนี้อื่น</u></p> <ul style="list-style-type: none"> <li>- บริษัทมียอดลูกหนี้อื่นจากรายได้ค่าเช่าและรายได้ค้างรับจากค่าไฟฟ้า</li> </ul>	<p>0.25</p> <p>1,514 บาท</p> <p>--</p>	<p>0.25</p> <p>2,154 บาท</p> <p>--</p>	<p>ในปี 2564 บริษัทให้กรรมกรเช่าที่ดินพร้อมสิ่งปลูกสร้าง ซึ่งมีลักษณะเป็นอาคารบ้านเดี่ยวชั้นเดียวตั้งอยู่บ้านเลขที่ 9/9 ภายในบริเวณโรงงานซึ่งเป็นกรรมสิทธิ์ของบริษัทสำหรับใช้เป็นที่พักอาศัย โดยได้ดำเนินการจัดทำสัญญาเช่าที่ดินพร้อมสิ่งปลูกสร้างดังกล่าว โดยมีกำหนดระยะเวลาเช่า 3 ปี ตั้งแต่วันที่ 1 มกราคม 2563 ถึงวันที่ 31 ธันวาคม 2565 ในอัตราค่าเช่า 20,460บาทต่อเดือน โดยผู้เช่าจะเป็นผู้รับผิดชอบชำระค่าไฟฟ้าให้แก่ผู้ให้เช่า ในอัตราค่าไฟฟ้าหน่วยละ 5 บาท เมื่อสัญญาเช่าครบกำหนดแล้วหากผู้เช่ามีความประสงค์จะเช่าสถานที่เช่าต่อไปจะมีการต่ออายุสัญญาครั้งละ 3 ปีโดยมีข้อกำหนดและเงื่อนไขการเช่าเป็นไปตามสัญญาเช่าฉบับนี้ เว้นแต่ค่าเช่า ผู้เช่าจะต้องชำระค่าเช่าเพิ่มจากค่าเช่าเดิมอีกร้อยละ 10 ของค่าเช่าเดิม</p> <p>ทั้งนี้ ราคาเช่าดังกล่าวเป็นไปตามราคาประเมินมูลค่าค่าเช่า โดยใช้วิธีเปรียบเทียบราคาตลาดเป็นเกณฑ์ในการพิจารณามูลค่าทรัพย์สิน และมีวัตถุประสงค์การประเมินเพื่อสาธารณะ ตามรายงานประเมินมูลค่าทรัพย์สิน ลงวันที่</p>

บุคคลที่อาจมีความขัดแย้ง	ลักษณะรายการระหว่างกัน	มูลค่ารายการระหว่างกัน (ล้านบาท)		ความจำเป็นและความสมเหตุสมผล
		ณ วันที่ 31 ธันวาคม 2563	ณ วันที่ 31 ธันวาคม 2564	
				<p>23 พฤศจิกายน 2559 ของบริษัท เียร์ แอปไฟรซัล จำกัด โดยมีนางสาวเบญจวรรณ จงยศยิ่ง ผู้ประเมินราคาหลัก ชั้นนำ เลขที่ วฒ.111 เป็นผู้ประเมินราคาซึ่งอยู่ในรายชื่อบริษัทประเมินมูลค่าสินทรัพย์ในตลาดทุนและผู้ประเมินหลักได้รับความเห็นชอบจากสำนักงานคณะกรรมการกำกับหลักทรัพย์และตลาดหลักทรัพย์</p> <p><u>ความเห็นคณะกรรมการตรวจสอบ</u></p> <p>คณะกรรมการตรวจสอบรับทราบและมีความเห็นว่ารายการดังกล่าวมีความสมเหตุสมผล โดยบริษัทมีการดำเนินการจัดทำสัญญาเช่าเรียบร้อยแล้ว ภายใต้เงื่อนไขและราคาที่มีความสมเหตุสมผลเมื่อเปรียบเทียบกับราคาประเมินมูลค่าการเช่าที่ดินพร้อมสิ่งปลูกสร้างโดยผู้ประเมินราคาซึ่งอยู่ในรายชื่อบริษัทประเมินมูลค่าทรัพย์สินในตลาดทุนและผู้ประเมินหลักที่ได้รับความเห็นชอบจากสำนักงานคณะกรรมการกำกับหลักทรัพย์และตลาดหลักทรัพย์</p>
3. นางสาวมรกต กิตติคุณชัย	<p><u>รายได้อื่น</u></p> <ul style="list-style-type: none"> <li>- บริษัทมีรายได้จากการให้กรรมการเช่าที่ดินพร้อมสิ่งปลูกสร้าง เพื่อใช้เป็นที่พักอาศัย</li> <li>- บริษัทมีรายได้จากการได้รับชำระค่า ไฟฟ้าจากรายการดังกล่าว</li> </ul>	<p>0.30</p> <p>3,294 บาท</p>	<p>0.30</p> <p>1,799 บาท</p>	<p>ในปี 2564 บริษัทให้กรรมการเช่าที่ดินพร้อมสิ่งปลูกสร้าง ซึ่งมีลักษณะเป็นอาคารบ้านเดี่ยวชั้นเดียวตั้งอยู่บ้านเลขที่ 9/7 ภายในบริเวณโรงงานซึ่งเป็นกรรมสิทธิ์ของบริษัท โดยได้ดำเนินการจัดทำสัญญาเช่าที่ดินพร้อมสิ่งปลูกสร้างดังกล่าว โดยมีกำหนดระยะเวลาเช่า 3 ปี ตั้งแต่วันที่ 1 มกราคม 2563 ถึงวันที่ 31 ธันวาคม 2565 ในอัตราค่า</p>

บุคคลที่อาจมีความขัดแย้ง	ลักษณะรายการระหว่างกัน	มูลค่ารายการระหว่างกัน (ล้านบาท)		ความจำเป็นและความสมเหตุสมผล
		ณ วันที่ 31 ธันวาคม 2563	ณ วันที่ 31 ธันวาคม 2564	
	<p><u>ลูกหนี้อื่น</u></p> <p>- บริษัทมียอดลูกหนี้อื่นจากรายได้ค่าเช่าและรายได้ค่ารับจากค่าไฟฟ้า</p>	--	--	<p>เช่า 25,300บาทต่อเดือน โดยผู้เช่าจะเป็นผู้รับผิดชอบชำระค่าไฟฟ้าให้แก่ผู้ให้เช่าในอัตราค่าไฟฟ้าหน่วยละ 5 บาท เมื่อสัญญาเช่าครบกำหนดแล้วหากผู้เช่ามีความประสงค์จะเช่าสถานที่เช่าต่อไปจะมีการต่ออายุสัญญาครั้งละ 3 ปีโดยมีข้อกำหนดและเงื่อนไขการเช่าเป็นไปตามสัญญาเช่าฉบับนี้ เว้นแต่ค่าเช่า ผู้เช่าจะต้องชำระค่าเช่าเพิ่มจากค่าเช่าเดิมอีกร้อยละ 10 ของค่าเช่าเดิม</p> <p>ทั้งนี้ ราคาเช่าดังกล่าวเป็นไปตามราคาประเมินมูลค่าเช่า โดยใช้วิธีเปรียบเทียบราคาตลาดเป็นเกณฑ์ในการพิจารณามูลค่าทรัพย์สิน และมีวัตถุประสงค์การประเมินเพื่อสาธารณะ ตามรายงานประเมินมูลค่าทรัพย์สิน ลงวันที่ 23 พฤศจิกายน 2559 ของบริษัท เอียร์ แอปไพร์ซัล จำกัด โดยมีนางสาวเบญจวรรณ จงยศยิ่ง ผู้ประเมินราคาหลัก ชั่วฉฉฉ เลขที่ ๑๑๑.๑๑๑ เป็นผู้ประเมินราคาซึ่งอยู่ในรายชื่อบริษัทประเมินมูลค่าสินทรัพย์ในตลาดทุนและผู้ประเมินหลักได้รับความเห็นชอบจากสำนักงานคณะกรรมการกำกับหลักทรัพย์และตลาดหลักทรัพย์</p> <p><u>ความเห็นคณะกรรมการตรวจสอบ</u></p> <p>คณะกรรมการตรวจสอบรับทราบและมีความเห็นว่ารายการดังกล่าวมีความสมเหตุสมผล เนื่องจากบริษัทมีการดำเนินการจัดทำสัญญาเช่าเรียบร้อยแล้ว ภายใต้เงื่อนไขและราคาที่มีความสมเหตุสมผลเมื่อเปรียบเทียบกับ</p>

บุคคลที่อาจมีความขัดแย้ง	ลักษณะรายการระหว่างกัน	มูลค่ารายการระหว่างกัน (ล้านบาท)		ความจำเป็นและความสมเหตุสมผล
		ณ วันที่ 31 ธันวาคม 2563	ณ วันที่ 31 ธันวาคม 2564	
				ราคาประเมินมูลค่าการเช่าที่ดินพร้อมสิ่งปลูกสร้างโดยผู้ประเมินราคาซึ่งอยู่ในรายชื่อบริษัทประเมินมูลค่าทรัพย์สินในตลาดทุนและผู้ประเมินหลักที่ได้รับความเห็นชอบจากสำนักงานคณะกรรมการกำกับหลักทรัพย์และตลาดหลักทรัพย์
4. นางสาวกรรณิ ประสาทมเลิศ	<p><u>รายได้อื่น</u></p> <ul style="list-style-type: none"> <li>- บริษัทมีรายได้อื่นจากการให้กรรมการเช่าที่ดินพร้อมสิ่งปลูกสร้าง เพื่อใช้เป็นที่พักอาศัย</li> <li>- บริษัทมีรายได้อื่นจากการได้รับชำระค่า ไฟฟ้าจากรายการดังกล่าว</li> </ul> <p><u>ลูกหนี้อื่น</u></p> <ul style="list-style-type: none"> <li>- บริษัทมียอดลูกหนี้อื่นจากรายได้ค่าเช่าและรายได้ค้างรับจากค่าไฟฟ้า</li> </ul>	<p>0.14</p> <p>467 บาท</p> <p>--</p>	<p>0.14</p> <p>640 บาท</p> <p>--</p>	<p>ในปี 2564 บริษัทให้กรรมการเช่าที่ดินพร้อมสิ่งปลูกสร้าง ซึ่งมีลักษณะเป็นอาคารบ้านเดี่ยวชั้นเดียวตั้งอยู่บ้านเลขที่ 9/7 ภายในบริเวณโรงงานซึ่งเป็นกรรมสิทธิ์ของบริษัท โดยได้ดำเนินการจัดทำสัญญาเช่าที่ดินพร้อมสิ่งปลูกสร้างดังกล่าว โดยมีกำหนดระยะเวลาเช่า 3 ปี ตั้งแต่วันที่ 1 มกราคม 2563 ถึงวันที่ 31 ธันวาคม 2565 ในอัตราค่าเช่า 11,880 บาทต่อเดือน โดยผู้เช่าจะเป็นผู้รับผิดชอบชำระค่าไฟฟ้าให้แก่ผู้ให้เช่าในอัตราค่าไฟฟ้าหน่วยละ 5 บาท เมื่อสัญญาเช่าครบกำหนดแล้วหากผู้เช่ามีความประสงค์จะเช่าสถานที่เช่าต่อไปจะมีการต่ออายุสัญญาครั้งละ 3 ปีโดยมีข้อกำหนดและเงื่อนไขการเช่าเป็นไปตามสัญญาเช่าฉบับนี้ เว้นแต่ค่าเช่า ผู้เช่าจะต้องชำระค่าเช่าเพิ่มจากค่าเช่าเดิมอีกร้อยละ 10 ของค่าเช่าเดิม</p> <p>ทั้งนี้ ราคาเช่าดังกล่าวเป็นไปตามราคาประเมินมูลค่าเช่า โดยใช้อธิบายเปรียบเทียบราคาตลาดเป็นเกณฑ์ในการพิจารณามูลค่าทรัพย์สิน และมีวัตถุประสงค์ประเมินเพื่อสาธารณะ ตามรายงานประเมินมูลค่าทรัพย์สิน ลงวันที่ 23 พฤศจิกายน 2559 ของบริษัท เอียร์ แอปไพร์ซัล</p>



บุคคลที่อาจมีความขัดแย้ง	ลักษณะรายการระหว่างกัน	มูลค่ารายการระหว่างกัน (ล้านบาท)		ความจำเป็นและความสมเหตุสมผล
		ณ วันที่ 31 ธันวาคม 2563	ณ วันที่ 31 ธันวาคม 2564	
				<p>จำกัด โดยมีนางสาวเบญจวรรณ จงยศยิ่ง ผู้ประเมินราคาหลัก ชั้นวุฒิ เลขที่ วฒ.111 เป็นผู้ประเมินราคาซึ่งอยู่ในรายชื่อบริษัทประเมินมูลค่าสินทรัพย์ในตลาดทุนและผู้ประเมินหลักได้รับความเห็นชอบจากสำนักงานคณะกรรมการกำกับหลักทรัพย์และตลาดหลักทรัพย์</p> <p><u>ความเห็นคณะกรรมการตรวจสอบ</u></p> <p>คณะกรรมการตรวจสอบรับทราบและมีความเห็นว่ารายการดังกล่าวมีความสมเหตุสมผล เนื่องจากบริษัทมีการดำเนินการจัดทำสัญญาเช่าเรียบร้อยแล้ว ภายใต้เงื่อนไขและราคาที่มีความสมเหตุสมผลเมื่อเปรียบเทียบกับราคาประเมินมูลค่าการเช่าที่ดินพร้อมสิ่งปลูกสร้างโดยผู้ประเมินราคาซึ่งอยู่ในรายชื่อบริษัทประเมินมูลค่าทรัพย์สินในตลาดทุนและผู้ประเมินหลักที่</p> <p>ได้รับความเห็นชอบจากสำนักงานคณะกรรมการกำกับหลักทรัพย์และตลาดหลักทรัพย์</p>
5. บจก.โซสริท	<p><u>รายได้ค่าทำบัญชี</u></p> <p><u>ลูกหนี้บริษัทในเครือ</u></p>	<p>0.01</p> <p>--</p>	<p>0.01</p> <p>--</p>	<p>ในปี 2564 บริษัทมีรายได้จากการรับจ้างทำบัญชีให้ บจก.โซสริทโดยกำหนดระยะเวลา 1 ปี ตั้งแต่วันที่ 1 มกราคม 2564 ถึงวันที่ 31 ธันวาคม 2564 ในอัตราค่าบริการ 10,000 บาทต่อปี ทั้งนี้ราคาค่าบริการดังกล่าวโดยใช้วิธีเปรียบเทียบราคาตลาดเป็นเกณฑ์</p> <p><u>ความเห็นคณะกรรมการตรวจสอบ</u></p>

บุคคลที่อาจมีความขัดแย้ง	ลักษณะรายการระหว่างกัน	มูลค่ารายการระหว่างกัน (ล้านบาท)		ความจำเป็นและความสมเหตุสมผล
		ณ วันที่ 31 ธันวาคม 2563	ณ วันที่ 31 ธันวาคม 2564	
				คณะกรรมการตรวจสอบรับทราบและมีความเห็นว่ารายการดังกล่าวมีความสมเหตุสมผล เนื่องจากบริษัทมีการดำเนินการจัดทำสัญญาเรียบร้อยแล้ว ภายใต้เงื่อนไขและราคาที่มีความสมเหตุสมผล
6. บจก.ชั้นสวิต ไปโอ เอ็นเนอวี่	<u>รายได้ค่าทำบัญชี</u> <u>ลูกหนี้บริษัทในเครือ</u>	0.01 --	0.01 --	ในปี 2564 บริษัทมีรายได้จากการรับจ้างทำบัญชีบจก.ชั้นสวิต ไปโอ เอ็นเนอวี่ โดยกำหนดระยะเวลา 1 ปี ตั้งแต่วันที่ 1 มกราคม 2564 ถึงวันที่ 31 ธันวาคม 2564 ในอัตราค่าบริการ 10,000 บาทต่อปี ทั้งนี้ราคาค่าบริการดังกล่าวโดยใช้วิธีเปรียบเทียบราคาตลาดเป็นเกณฑ์  <u>ความเห็นคณะกรรมการตรวจสอบ</u>  คณะกรรมการตรวจสอบรับทราบและมีความเห็นว่ารายการดังกล่าวมีความสมเหตุสมผล เนื่องจากบริษัทมีการดำเนินการจัดทำสัญญาเรียบร้อยแล้ว ภายใต้เงื่อนไขและราคาที่มีความสมเหตุสมผล
7. บจก.เชียงใหม่วิสาหกิจเพื่อสังคม	<u>ค่าบริการการกุศล</u>	0.05	0.06	ในปี 2563 บริจาคการกุศลสำหรับโครงการ สนับสนุนหมู่บ้านไร้ฝุ่นควันไฟมูลค่า 50,000 บาท  ในปี 2564 บริจาคการกุศลสำหรับโครงการหน้ากาก PM.2.5 และลดฝุ่นควัน 2.5 มูลค่า 58,000 บาท  <u>ความเห็นคณะกรรมการตรวจสอบ</u>

บุคคลที่อาจมีความขัดแย้ง	ลักษณะรายการระหว่างกัน	มูลค่ารายการระหว่างกัน (ล้านบาท)		ความจำเป็นและความสมเหตุสมผล
		ณ วันที่ 31 ธันวาคม 2563	ณ วันที่ 31 ธันวาคม 2564	
				คณะกรรมการตรวจสอบรับทราบและมีความเห็นว่า รายการดังกล่าวมีความสมเหตุสมผล เนื่องจากบริษัทมี นโยบายสนับสนุนโครงการเพื่อสังคมและสิ่งแวดล้อม

ข้อมูลย้อนหลังสำหรับปี 2562 สามารถดูได้ที่ <https://www.set.or.th/set/companyprofile.do?symbol=SUN&ssoPagelD=4&language=th&country=T>

## ส่วนที่ 3

### งบการเงิน



## รายงานของผู้สอบบัญชีรับอนุญาต

เสนอ ผู้ถือหุ้นของบริษัท ชันสวีท จำกัด (มหาชน)

### ความเห็น

ข้าพเจ้าเห็นว่า งบการเงินรวมและงบการเงินเฉพาะกิจการแสดงฐานะการเงินรวมของบริษัท ชันสวีท จำกัด (มหาชน) (บริษัท) และบริษัทย่อย (กลุ่มกิจการ) และฐานะการเงินเฉพาะกิจการของบริษัท ณ วันที่ 31 ธันวาคม พ.ศ. 2564 และผลการดำเนินงานรวมและผลการดำเนินงานเฉพาะกิจการ รวมถึงกระแสเงินสดรวมและกระแสเงินสดเฉพาะกิจการสำหรับปีสิ้นสุดวันเดียวกันโดยถูกต้องตามที่ควรในสาระสำคัญตามมาตรฐานการรายงานทางการเงิน

### งบการเงินที่ตรวจสอบ

งบการเงินรวมและงบการเงินเฉพาะกิจการประกอบด้วย

- งบแสดงฐานะการเงินรวมและงบแสดงฐานะการเงินเฉพาะกิจการ ณ วันที่ 31 ธันวาคม พ.ศ. 2564
- งบกำไรขาดทุนเบ็ดเสร็จรวมและงบกำไรขาดทุนเบ็ดเสร็จเฉพาะกิจการสำหรับปีสิ้นสุดวันเดียวกัน
- งบแสดงการเปลี่ยนแปลงส่วนของผู้ถือหุ้นรวมและงบแสดงการเปลี่ยนแปลงส่วนของผู้ถือหุ้นเฉพาะกิจการสำหรับปีสิ้นสุดวันเดียวกัน
- งบกระแสเงินสดรวมและงบกระแสเงินสดเฉพาะกิจการสำหรับปีสิ้นสุดวันเดียวกัน และ
- หมายเหตุประกอบงบการเงินรวมและงบการเงินเฉพาะกิจการซึ่งประกอบด้วยนโยบายการบัญชีที่สำคัญและหมายเหตุเรื่องอื่น ๆ

### เกณฑ์ในการแสดงความเห็น

ข้าพเจ้าได้ปฏิบัติตามตรวจสอบตามมาตรฐานการสอบบัญชี ความรับผิดชอบของข้าพเจ้าได้กล่าวไว้ในส่วนของความรับผิดชอบของผู้สอบบัญชีต่อการตรวจสอบงบการเงินรวมและงบการเงินเฉพาะกิจการในรายงานของข้าพเจ้า ข้าพเจ้ามีความเป็นอิสระจากกลุ่มกิจการและบริษัทตามข้อกำหนดจรรยาบรรณของผู้ประกอบวิชาชีพบัญชีที่กำหนดโดยสภาวิชาชีพบัญชีในส่วนที่เกี่ยวข้องกับการตรวจสอบงบการเงินรวมและงบการเงินเฉพาะกิจการ และข้าพเจ้าได้ปฏิบัติตามความรับผิดชอบด้านจรรยาบรรณอื่น ๆ ซึ่งเป็นไปตามข้อกำหนดเหล่านี้ ข้าพเจ้าเชื่อว่าหลักฐานการสอบบัญชีที่ข้าพเจ้าได้รับเพียงพอและเหมาะสมเพื่อใช้เป็นเกณฑ์ในการแสดงความเห็นของข้าพเจ้า

## เรื่องสำคัญในการตรวจสอบ

เรื่องสำคัญในการตรวจสอบคือเรื่องต่าง ๆ ที่มีนัยสำคัญที่สุดตามดุลยพินิจของผู้ประกอบวิชาชีพของข้าพเจ้าในการตรวจสอบงบการเงินรวมและงบการเงินเฉพาะกิจการสำหรับงวดปัจจุบัน ข้าพเจ้าได้ระบุเรื่อง การรับรู้รายได้จากการขายสินค้า เป็นเรื่องสำคัญในการตรวจสอบและได้นำเรื่องนี้มาพิจารณาในบริบทของการตรวจสอบงบการเงินรวมและงบการเงินเฉพาะกิจการโดยรวมและในการแสดงความเห็นของข้าพเจ้า ทั้งนี้ ข้าพเจ้าไม่ได้แสดงความเห็นแยกต่างหากสำหรับเรื่องนี้

เรื่องสำคัญในการตรวจสอบ	วิธีการตรวจสอบ
<p><b>การรับรู้รายได้จากการขายสินค้า</b></p> <p>กลุ่มกิจการมีรายได้จากการขายสินค้าสำหรับปีสิ้นสุดวันที่ 31 ธันวาคม พ.ศ. 2564 จำนวน 2,980.62 ล้านบาท ซึ่งประกอบด้วยรายได้จากการขายพืชและผลไม้ทางการเกษตร ทั้งสดและแปรรูป ซึ่งมีทั้งขายในประเทศและส่งออกต่างประเทศ ทำให้รายการขายของกลุ่มกิจการมีเงื่อนไขในการรับรู้รายได้ที่แตกต่างกัน ประกอบกับกลุ่มกิจการมีการผลิตและขายสินค้าภายใต้บรรจุกฎเกณฑ์และตราสินค้าของตนเองและของลูกค้า ซึ่งรับรู้รายได้โดยพิจารณาว่าอำนาจในการควบคุมสินค้าเป็นของลูกค้าแล้ว</p> <p>ข้าพเจ้าให้ความสำคัญในการตรวจสอบความถูกต้องและการตัดรอบบัญชีของการรับรู้รายได้จากการขายสินค้า เนื่องจากจำนวนผลกระทบของรายได้ดังกล่าวมีสาระสำคัญ และการรับรู้รายได้ขึ้นอยู่กับเงื่อนไขการขายที่ระบุไว้ในแต่ละสัญญา ตลอดจนเงื่อนไขการส่งมอบและการโอนกรรมสิทธิ์ในสินค้าให้ลูกค้าที่แตกต่างกัน</p>	<p>ข้าพเจ้าได้ปฏิบัติงานที่เกี่ยวข้องกับการตรวจสอบการรับรู้รายได้ ดังนี้</p> <ul style="list-style-type: none"> <li>• ทำความเข้าใจ ประเมินการออกแบบ และทดสอบระบบการควบคุมภายในสำหรับวงจรรายได้ของกลุ่มกิจการ โดยทดสอบตามจากผู้รับผิดชอบ และเลือกสุ่มตัวอย่างมาทดสอบการปฏิบัติตามการควบคุมที่กลุ่มกิจการได้ออกแบบไว้</li> <li>• สุ่มตัวอย่างเอกสารการขายเพื่อตรวจสอบการรับรู้รายได้ว่าเป็นไปตามเงื่อนไขที่ระบุไว้ในสัญญา และสอดคล้องกับนโยบายการรับรู้รายได้ของกลุ่มกิจการ</li> <li>• ตรวจสอบเอกสารประกอบการขายที่เกิดขึ้นระหว่างปีและช่วงใกล้สิ้นรอบระยะเวลาบัญชีกับสัญญาขาย ใบแจ้งหนี้ ใบส่งสินค้า ใบตราส่งสินค้า และเอกสารขนส่งอื่นที่เกี่ยวข้อง</li> <li>• ตรวจสอบใบลดหนี้ที่กลุ่มกิจการออกภายหลังวันสิ้นรอบระยะเวลาบัญชี และพิจารณาว่ารายการขายและใบลดหนี้ถูกบันทึกในงวดที่เหมาะสมหรือไม่</li> <li>• สุ่มตรวจนับสินค้าคงเหลือปลายปีสำหรับสินค้าภายใต้บรรจุกฎเกณฑ์และตราสินค้าของตนเองและของลูกค้า และกระทบยอดกับรายงานที่ผู้บริหารจัดทำ</li> <li>• วิเคราะห์เปรียบเทียบข้อมูลแบบแยกย่อยสำหรับบัญชีรายได้ เพื่อตรวจสอบความผิดปกติที่อาจเกิดขึ้นของรายการขายตลอดรอบระยะเวลาบัญชี</li> </ul> <p>จากการปฏิบัติงานข้างต้น ข้าพเจ้าพบว่า การรับรู้รายได้จากการขายสินค้ามีความเหมาะสมและสอดคล้องกับหลักฐานประกอบรายการ</p>



### ข้อมูลอื่น

กรรมการเป็นผู้รับผิดชอบต่อข้อมูลอื่น ข้อมูลอื่นประกอบด้วย ข้อมูลซึ่งรวมอยู่ในรายงานประจำปี แต่ไม่รวมถึงงบการเงินรวมและงบการเงินเฉพาะกิจการ และรายงานของผู้สอบบัญชีที่อยู่ในรายงานนั้น ข้าพเจ้าคาดว่าข้าพเจ้าจะได้รับรายงานประจำปีภายหลังวันที่ในรายงานของผู้สอบบัญชีนี้

ความเห็นของข้าพเจ้าต่องบการเงินรวมและงบการเงินเฉพาะกิจการไม่ครอบคลุมถึงข้อมูลอื่น และข้าพเจ้าไม่ได้ให้ความเชื่อมั่นต่อข้อมูลอื่น

ความรับผิดชอบของข้าพเจ้าที่เกี่ยวข้องกับการตรวจสอบงบการเงินรวมและงบการเงินเฉพาะกิจการคือ การอ่านและพิจารณาว่าข้อมูลอื่นมีความขัดแย้งที่มีสาระสำคัญกับงบการเงินรวมและงบการเงินเฉพาะกิจการ หรือกับความรู้ที่ได้รับจากการตรวจสอบของข้าพเจ้า หรือปรากฏว่าข้อมูลอื่นมีการแสดงข้อมูลที่ขัดต่อข้อเท็จจริงอันเป็นสาระสำคัญหรือไม่

เมื่อข้าพเจ้าได้อ่านรายงานประจำปี หากข้าพเจ้าสรุปได้ว่าการแสดงข้อมูลที่ขัดต่อข้อเท็จจริงอันเป็นสาระสำคัญ ข้าพเจ้าต้องสื่อสารเรื่องดังกล่าวกับคณะกรรมการตรวจสอบ

### ความรับผิดชอบของกรรมการต่องบการเงินรวมและงบการเงินเฉพาะกิจการ

กรรมการมีหน้าที่รับผิดชอบในการจัดทำและนำเสนองบการเงินรวมและงบการเงินเฉพาะกิจการเหล่านี้ โดยถูกต้องตามที่ควรตามมาตรฐานการรายงานทางการเงิน และรับผิดชอบเกี่ยวกับการควบคุมภายในที่กรรมการพิจารณาว่าจำเป็น เพื่อให้สามารถจัดทำงบการเงินรวมและงบการเงินเฉพาะกิจการที่ปราศจากการแสดงข้อมูลที่ขัดต่อข้อเท็จจริงอันเป็นสาระสำคัญไม่ว่าจะเกิดจากการทุจริตหรือข้อผิดพลาด

ในการจัดทำงบการเงินรวมและงบการเงินเฉพาะกิจการ กรรมการรับผิดชอบในการประเมินความสามารถของกลุ่มกิจการและบริษัทในการดำเนินงานต่อเนื่อง เปิดเผยเรื่องที่เกี่ยวข้องกับการดำเนินงานต่อเนื่อง (ตามความเหมาะสม) และการใช้เกณฑ์การบัญชีสำหรับการดำเนินงานต่อเนื่อง เว้นแต่กรรมการมีความตั้งใจที่จะเลิกกลุ่มกิจการและบริษัท หรือหยุดดำเนินงาน หรือไม่สามารถดำเนินงานต่อเนื่องต่อไปได้

คณะกรรมการตรวจสอบมีหน้าที่ช่วยกรรมการในการกำกับดูแลกระบวนการในการจัดทำรายงานทางการเงินของกลุ่มกิจการและบริษัท

### ความรับผิดชอบของผู้สอบบัญชีต่อการตรวจสอบงบการเงินรวมและงบการเงินเฉพาะกิจการ

การตรวจสอบของข้าพเจ้ามีวัตถุประสงค์เพื่อให้ได้ความเชื่อมั่นอย่างสมเหตุสมผลว่างบการเงินรวมและงบการเงินเฉพาะกิจการโดยรวมปราศจากการแสดงข้อมูลที่ขัดต่อข้อเท็จจริงอันเป็นสาระสำคัญหรือไม่ ไม่ว่าจะเกิดจากการทุจริตหรือข้อผิดพลาด และเสนอรายงานของผู้สอบบัญชีซึ่งรวมความเห็นของข้าพเจ้าอยู่ด้วย ความเชื่อมั่นอย่างสมเหตุสมผลคือความเชื่อมั่นในระดับสูง แต่ไม่ได้เป็นการรับประกันว่าการปฏิบัติงานตรวจสอบตามมาตรฐานการสอบบัญชีจะสามารถตรวจพบข้อมูลที่ขัดต่อข้อเท็จจริงอันเป็นสาระสำคัญที่มีอยู่ได้เสมอไป ข้อมูลที่ขัดต่อข้อเท็จจริงอาจเกิดจากการทุจริตหรือข้อผิดพลาด และถือว่ามีสาระสำคัญเมื่อคาดการณ์อย่างสมเหตุสมผลได้ว่ารายการที่ขัดต่อข้อเท็จจริงแต่ละรายการ หรือทุกรายการรวมกันจะมีผลต่อการตัดสินใจทางเศรษฐกิจของผู้ใช้งบการเงินรวมและงบการเงินเฉพาะกิจการเหล่านี้

ในการตรวจสอบของข้าพเจ้าตามมาตรฐานการสอบบัญชี ข้าพเจ้าได้ใช้ดุลยพินิจเยี่ยงผู้ประกอบการวิชาชีพและการสังเกต และสงสัยเยี่ยงผู้ประกอบการวิชาชีพตลอดการตรวจสอบ การปฏิบัติงานของข้าพเจ้ารวมถึง

- ระบุและประเมินความเสี่ยงจากการแสดงข้อมูลที่ขัดต่อข้อเท็จจริงอันเป็นสาระสำคัญในงบการเงินรวมและงบการเงินเฉพาะกิจการ ไม่ว่าจะเกิดจากการทุจริตหรือข้อผิดพลาด ออกแบบและปฏิบัติงานตามวิธีการตรวจสอบเพื่อตอบสนองต่อความเสี่ยงเหล่านั้น และได้หลักฐานการสอบบัญชีที่เพียงพอและเหมาะสมเพื่อเป็นเกณฑ์ในการแสดงความเห็นของข้าพเจ้า ความเสี่ยงที่ไม่พบข้อมูลที่ขัดต่อข้อเท็จจริงอันเป็นสาระสำคัญซึ่งเป็นผลมาจากการทุจริตจะสูงกว่าความเสี่ยงที่เกิดจากข้อผิดพลาดเนื่องจากการทุจริตอาจเกี่ยวกับการสมรู้ร่วมคิด การปลอมแปลงเอกสารหลักฐาน การตั้งใจละเว้นการแสดงผล การแสดงผลที่ไม่ตรงตามข้อเท็จจริงหรือการแทรกแซงการควบคุมภายใน
- ทำความเข้าใจในระบบการควบคุมภายในที่เกี่ยวข้องกับการตรวจสอบ เพื่อออกแบบวิธีการตรวจสอบที่เหมาะสมกับสถานการณ์ แต่ไม่ใช่เพื่อวัตถุประสงค์ในการแสดงความเห็นต่อความมีประสิทธิภาพของการควบคุมภายในของกลุ่มกิจการและบริษัท
- ประเมินความเหมาะสมของนโยบายการบัญชีที่กรรมการใช้และความสมเหตุสมผลของประมาณการทางบัญชี และการเปิดเผยข้อมูลที่เกี่ยวข้องซึ่งจัดทำขึ้นโดยกรรมการ
- สรุปเกี่ยวกับความเหมาะสมของการใช้เกณฑ์การบัญชีสำหรับการดำเนินงานต่อเนื่องของกรรมการจากหลักฐานการสอบบัญชีที่ได้รับ และประเมินว่ามีความไม่แน่นอนที่มีสาระสำคัญเกี่ยวกับเหตุการณ์หรือสถานการณ์ที่อาจเป็นเหตุให้เกิดข้อสงสัยอย่างมีนัยสำคัญต่อความสามารถของกลุ่มกิจการและบริษัทในการดำเนินงานต่อเนื่องหรือไม่ ถ้าข้าพเจ้าได้ข้อสรุปว่ามีความไม่แน่นอนที่มีสาระสำคัญ ข้าพเจ้าต้องกล่าวไว้ในรายงานของผู้สอบบัญชีของข้าพเจ้าโดยให้ข้อสังเกตถึงการเปิดเผยข้อมูลในงบการเงินรวมและงบการเงินเฉพาะกิจการที่เกี่ยวข้อง หรือถ้าการเปิดเผยดังกล่าวไม่เพียงพอ ความเห็นของข้าพเจ้าจะเปลี่ยนแปลงไป ข้อสรุปของข้าพเจ้าขึ้นอยู่กับหลักฐานการสอบบัญชีที่ได้รับจนถึงวันที่ในรายงานของผู้สอบบัญชีของข้าพเจ้า อย่างไรก็ตาม เหตุการณ์หรือสถานการณ์ในอนาคตอาจเป็นเหตุให้กลุ่มกิจการและบริษัทต้องหยุดการดำเนินงานต่อเนื่อง
- ประเมินการนำเสนอ โครงสร้างและเนื้อหาของงบการเงินรวมและงบการเงินเฉพาะกิจการโดยรวม รวมถึงการเปิดเผยข้อมูลว่างบการเงินรวมและงบการเงินเฉพาะกิจการแสดงรายการ และเหตุการณ์ในรูปแบบที่ทำให้มีการนำเสนอข้อมูล โดยถูกต้องตามที่ควรหรือไม่
- ได้รับหลักฐานการสอบบัญชีที่เหมาะสมอย่างเพียงพอเกี่ยวกับข้อมูลทางการเงินของกิจการภายในกลุ่มหรือกิจกรรมทางธุรกิจภายในกลุ่มกิจการเพื่อแสดงความเห็นต่องบการเงินรวม ข้าพเจ้ารับผิดชอบต่อการกำหนดแนวทาง การควบคุมดูแลและการปฏิบัติงานตรวจสอบกลุ่มกิจการ ข้าพเจ้าเป็นผู้รับผิดชอบแต่เพียงผู้เดียวต่อความเห็นของข้าพเจ้า

ข้าพเจ้าได้สื่อสารกับคณะกรรมการตรวจสอบในเรื่องต่าง ๆ ที่สำคัญซึ่งรวมถึงขอบเขตและช่วงเวลาของการตรวจสอบตามที่ได้วางแผนไว้ ประเด็นที่มีนัยสำคัญที่พบจากการตรวจสอบ และข้อบกพร่องที่มีนัยสำคัญในระบบการควบคุมภายใน หากข้าพเจ้าได้พบในระหว่างการตรวจสอบของข้าพเจ้า

ข้าพเจ้าได้ให้คำรับรองแก่คณะกรรมการตรวจสอบว่า ข้าพเจ้าได้ปฏิบัติตามข้อกำหนดจรรยาบรรณที่เกี่ยวข้องกับความเป็นอิสระ และได้สื่อสารกับคณะกรรมการตรวจสอบเกี่ยวกับความสัมพันธ์ทั้งหมด ตลอดจนเรื่องอื่นซึ่งข้าพเจ้าเชื่อว่ามีเหตุผลที่บุคคลภายนอกอาจพิจารณาว่ากระทบต่อความเป็นอิสระของข้าพเจ้าและมาตรการที่ข้าพเจ้าใช้เพื่อป้องกันไม่ให้ข้าพเจ้าขาดความเป็นอิสระ

จากเรื่อง que สื่อสารกับคณะกรรมการตรวจสอบ ข้าพเจ้าได้พิจารณาเรื่องต่าง ๆ ที่มีนัยสำคัญที่สุดในการตรวจสอบงบการเงินรวมและงบการเงินเฉพาะกิจการในงวดปัจจุบันและกำหนดเป็นเรื่องสำคัญในการตรวจสอบ ข้าพเจ้าได้อธิบายเรื่องเหล่านี้ในรายงานของผู้สอบบัญชี เว้นแต่กฎหมายหรือข้อบังคับไม่ให้เปิดเผยต่อสาธารณะเกี่ยวกับเรื่องดังกล่าว หรือในสถานการณ์ที่ยากที่จะเกิดขึ้น ข้าพเจ้าพิจารณาว่าไม่ควรสื่อสารเรื่องดังกล่าวในรายงานของข้าพเจ้าเพราะการกระทำดังกล่าวสามารถคาดการณ์ได้อย่างสมเหตุสมผลว่าจะมีผลกระทบในทางลบมากกว่าผลประโยชน์ต่อส่วนได้เสียสาธารณะจากการสื่อสารดังกล่าว

บริษัท ไพร์ซวอเตอร์เฮาส์คูเปอร์ส เอเปอีเอส จำกัด



วิเชียร กิ่งมนตรี

ผู้สอบบัญชีรับอนุญาตเลขที่ 3977

กรุงเทพมหานคร

22 กุมภาพันธ์ พ.ศ. 2565

บริษัท ชันส์วิท จำกัด (มหาชน)

งบแสดงฐานะการเงิน

ณ วันที่ 31 ธันวาคม พ.ศ. 2564

	หมายเหตุ	งบการเงินรวม		งบการเงินเฉพาะกิจการ	
		พ.ศ. 2564	พ.ศ. 2563	พ.ศ. 2564	พ.ศ. 2563
		บาท	บาท	บาท	บาท
สินทรัพย์					
สินทรัพย์หมุนเวียน					
เงินสดและรายการเทียบเท่าเงินสด	10	14,323,709	293,562,253	13,856,586	291,134,515
ลูกหนี้การค้าและลูกหนี้อื่น - สุทธิ	11	394,566,573	194,449,284	391,417,703	193,645,113
สินทรัพย์อนุพันธ์ทางการเงิน	12	866,337	2,218,452	866,337	2,218,452
สินค้าคงเหลือ - สุทธิ	13	147,510,602	103,675,682	147,493,822	103,675,682
สินทรัพย์หมุนเวียนอื่น	14	11,004,779	4,964,725	10,845,061	4,900,369
รวมสินทรัพย์หมุนเวียน		568,272,000	598,870,396	564,479,509	595,574,131
สินทรัพย์ไม่หมุนเวียน					
เงินฝากธนาคารที่ติดภาระค้ำประกัน	15	5,783,700	5,783,700	783,700	783,700
เงินลงทุนในบริษัทย่อย	16	-	-	7,369,971	7,369,971
ที่ดิน อาคาร และอุปกรณ์ - สุทธิ	18	855,609,181	657,091,824	855,600,710	657,091,821
สินทรัพย์สิทธิการใช้ - สุทธิ	19	21,440,349	23,520,203	21,440,349	23,520,203
สินทรัพย์ไม่มีตัวตน - สุทธิ	20	2,459,641	3,583,879	2,459,641	3,583,879
สินทรัพย์ภาษีเงินได้รอการตัดบัญชี - สุทธิ	21	-	4,171,090	-	4,169,267
รวมสินทรัพย์ไม่หมุนเวียน		885,292,871	694,150,696	887,654,371	696,518,841
รวมสินทรัพย์		1,453,564,871	1,293,021,092	1,452,133,880	1,292,092,972

หมายเหตุประกอบงบการเงินรวมและงบการเงินเฉพาะกิจการเป็นส่วนหนึ่งของงบการเงินนี้

## บริษัท ชันสวีท จำกัด (มหาชน)

## งบแสดงฐานะการเงิน

ณ วันที่ 31 ธันวาคม พ.ศ. 2564

หมายเหตุ	งบการเงินรวม		งบการเงินเฉพาะกิจการ	
	พ.ศ. 2564	พ.ศ. 2563	พ.ศ. 2564	พ.ศ. 2563
	บาท	บาท	บาท	บาท
<b>หนี้สินและส่วนของผู้ถือหุ้น</b>				
<b>หนี้สินหมุนเวียน</b>				
เงินเบิกเกินบัญชีและเงินกู้ยืมระยะสั้น				
จากสถาบันการเงิน	22.1	10,907,670	-	10,000,000
เจ้าหนี้การค้าและเจ้าหนี้อื่น	23	200,806,019	206,182,297	199,458,377
หนี้สินที่เกิดจากสัญญา	24	11,349,744	14,839,760	11,349,744
หนี้สินอนุพันธ์ทางการเงิน	12	3,728,443	9,115	3,728,443
เงินกู้ยืมระยะยาวจากสถาบันการเงิน				
ที่ถึงกำหนดชำระภายในหนึ่งปี	22.2	9,780,000	3,600,000	9,780,000
ภาษีเงินได้ค้างจ่าย		19,483,901	7,702,571	19,483,901
หนี้สินตามสัญญาเช่าส่วนที่ถึง				
กำหนดชำระภายในหนึ่งปี - สุทธิ		5,604,503	6,271,219	5,604,503
หนี้สินหมุนเวียนอื่น		1,694,934	2,371,388	1,689,858
<b>รวมหนี้สินหมุนเวียน</b>		<b>263,355,214</b>	<b>240,976,350</b>	<b>261,094,826</b>
<b>หนี้สินไม่หมุนเวียน</b>				
เงินกู้ยืมระยะยาวจากสถาบันการเงิน				
หนี้สินตามสัญญาเช่า - สุทธิ		8,282,274	11,125,865	8,282,274
หนี้สินภาษีเงินได้รอการตัดบัญชี - สุทธิ	21	420,623	-	420,623
ภาระผูกพันผลประโยชน์พนักงาน	25	22,462,160	18,588,165	22,462,160
<b>รวมหนี้สินไม่หมุนเวียน</b>		<b>47,870,057</b>	<b>30,014,030</b>	<b>30,014,030</b>
<b>รวมหนี้สิน</b>		<b>311,225,271</b>	<b>308,964,883</b>	<b>269,516,606</b>

หมายเหตุประกอบงบการเงินรวมและงบการเงินเฉพาะกิจการเป็นส่วนหนึ่งของงบการเงินนี้

บริษัท ชันสวีท จำกัด (มหาชน)

งบแสดงฐานะการเงิน

ณ วันที่ 31 ธันวาคม พ.ศ. 2564

	หมายเหตุ	งบการเงินรวม		งบการเงินเฉพาะกิจการ	
		พ.ศ. 2564	พ.ศ. 2563	พ.ศ. 2564	พ.ศ. 2563
		บาท	บาท	บาท	บาท
หนี้สินและส่วนของผู้ถือหุ้น (ต่อ)					
ส่วนของผู้ถือหุ้น					
ทุนเรือนหุ้น					
ทุนจดทะเบียน					
หุ้นสามัญ จำนวน 645,000,000 หุ้น					
มูลค่าที่ตราไว้หุ้นละ 0.50 บาท					
(พ.ศ. 2563: หุ้นสามัญ					
จำนวน 430,000,000 หุ้น					
มูลค่าที่ตราไว้หุ้นละ 0.50 บาท)					
	26	322,500,000	215,000,000	322,500,000	215,000,000
ทุนที่ออกและชำระแล้ว					
หุ้นสามัญ จำนวน 644,997,425 หุ้น					
มูลค่าที่ได้รับชำระแล้วหุ้นละ 0.50 บาท					
(พ.ศ. 2563: หุ้นสามัญ					
จำนวน 430,000,000 หุ้น มูลค่าที่					
ได้รับชำระแล้วหุ้นละ 0.50 บาท)					
	26	322,498,713	215,000,000	322,498,713	215,000,000
ส่วนเกินมูลค่าหุ้นสามัญ					
		665,525,655	665,525,655	665,525,655	665,525,655
ส่วนต่ำกว่าทุนจากการรวมธุรกิจ					
ภายใต้การควบคุมเดียวกัน					
		(20,637,124)	(20,637,124)	(21,000,000)	(21,000,000)
กำไรสะสม					
จัดสรรแล้ว - ทุนสำรองตามกฎหมาย					
	27	32,250,000	21,400,000	32,250,000	21,400,000
ยังไม่ได้จัดสรร					
		145,982,615	141,510,011	147,175,539	142,419,192
องค์ประกอบอื่นของส่วนของผู้ถือหุ้น					
		(3,280,259)	(767,830)	(3,280,910)	(768,481)
รวมส่วนของผู้เป็นเจ้าของของบริษัท					
		1,142,339,600	1,022,030,712	1,143,168,997	1,022,576,366
ส่วนได้เสียที่ไม่มีอำนาจควบคุม					
		-	-	-	-
รวมส่วนของผู้ถือหุ้น					
		1,142,339,600	1,022,030,712	1,143,168,997	1,022,576,366
รวมหนี้สินและส่วนของผู้ถือหุ้น					
		1,453,564,871	1,293,021,092	1,452,133,880	1,292,092,972

หมายเหตุประกอบงบการเงินรวมและงบการเงินเฉพาะกิจการเป็นส่วนหนึ่งของงบการเงินนี้



บริษัท ชันสวีท จำกัด (มหาชน)

งบกำไรขาดทุนเบ็ดเสร็จ

สำหรับปีสิ้นสุดวันที่ 31 ธันวาคม พ.ศ. 2564

หมายเหตุ	งบการเงินรวม		งบการเงินเฉพาะกิจการ	
	พ.ศ. 2564	พ.ศ. 2563	พ.ศ. 2564	พ.ศ. 2563
	บาท	บาท	บาท	บาท
รายได้จากการขาย	2,980,619,522	2,610,589,522	2,968,932,016	2,598,560,951
ต้นทุนขาย	(2,443,275,036)	(2,188,452,990)	(2,432,766,889)	(2,178,170,125)
<b>กำไรขั้นต้น</b>	<b>537,344,486</b>	<b>422,136,532</b>	<b>536,165,127</b>	<b>420,390,826</b>
รายได้อื่น	30 7,157,267	7,178,469	7,842,019	7,878,937
กำไร (ขาดทุน) จากอัตราแลกเปลี่ยน - สุทธิ	(33,323,888)	9,971,709	(33,289,356)	9,948,859
กำไร (ขาดทุน) จากตราสารอนุพันธ์ทางการเงิน - สุทธิ	12 (5,071,443)	2,341,390	(5,080,558)	2,350,505
ค่าใช้จ่ายในการขาย	(189,124,590)	(162,724,166)	(188,676,246)	(162,044,745)
ค่าใช้จ่ายในการบริหาร	(73,201,261)	(65,280,156)	(72,898,745)	(65,067,896)
ต้นทุนทางการเงิน	31 (1,938,401)	(1,772,557)	(1,938,151)	(1,772,557)
<b>กำไรก่อนภาษีเงินได้</b>	<b>241,842,170</b>	<b>211,851,221</b>	<b>242,124,090</b>	<b>211,683,929</b>
ภาษีเงินได้	33 (33,026,853)	(18,939,028)	(33,025,030)	(18,905,430)
<b>กำไรสุทธิสำหรับปี</b>	<b>208,815,317</b>	<b>192,912,193</b>	<b>209,099,060</b>	<b>192,778,499</b>
<b>กำไร (ขาดทุน) เบ็ดเสร็จอื่น:</b>				
รายการที่จะไม่จัดประเภทรายการใหม่				
ไปยังกำไรหรือขาดทุนในภายหลัง				
การวัดมูลค่าใหม่ของภาระผูกพัน				
ผลประโยชน์พนักงาน	29 (3,140,536)	-	(3,140,536)	-
ภาษีเงินได้ที่เกี่ยวข้องกับรายการที่จะไม่จัดประเภท				
รายการใหม่ไปยังกำไรหรือขาดทุนในภายหลัง	29, 33 628,107	-	628,107	-
<b>กำไร (ขาดทุน) เบ็ดเสร็จอื่นสำหรับปี - สุทธิจากภาษี</b>	<b>(2,512,429)</b>	<b>-</b>	<b>(2,512,429)</b>	<b>-</b>
<b>กำไรเบ็ดเสร็จรวมสำหรับปี</b>	<b>206,302,888</b>	<b>192,912,193</b>	<b>206,586,631</b>	<b>192,778,499</b>
<b>การแบ่งปันกำไรสุทธิ</b>				
ส่วนของผู้เป็นเจ้าของของบริษัท	208,815,317	192,912,193	209,099,060	192,778,499
ส่วนของผู้มีส่วนได้เสียที่ไม่มีอำนาจควบคุม	-	-	-	-
	<b>208,815,317</b>	<b>192,912,193</b>	<b>209,099,060</b>	<b>192,778,499</b>
<b>การแบ่งปันกำไรเบ็ดเสร็จรวม</b>				
ส่วนของผู้เป็นเจ้าของของบริษัท	206,302,888	192,912,193	206,586,631	192,778,499
ส่วนของผู้มีส่วนได้เสียที่ไม่มีอำนาจควบคุม	-	-	-	-
	<b>206,302,888</b>	<b>192,912,193</b>	<b>206,586,631</b>	<b>192,778,499</b>
<b>กำไรต่อหุ้น</b>				
กำไรต่อหุ้นขั้นพื้นฐาน	34 0.32	0.30	0.32	0.30

หมายเหตุประกอบงบการเงินรวมและงบการเงินเฉพาะกิจการเป็นส่วนหนึ่งของงบการเงินนี้

หมายเหตุประกอบงบการเงินรวมและงบการเงินเฉพาะกิจการเป็นส่วนหนึ่งของงบการเงินนี้

บริษัท ชันสวีท จำกัด (มหาชน)  
งบแสดงการเปลี่ยนแปลงส่วนของผู้ถือหุ้น  
สำหรับปีสิ้นสุดวันที่ 31 ธันวาคม พ.ศ. 2564

งบการเงินเฉพาะกิจการ								
หมายเหตุ	ส่วนของผู้ถือหุ้น		ส่วนต่ำกว่าทุน	กำไร (ขาดทุน) สะสม		องค์ประกอบอื่นของผู้ถือหุ้น		
						กำไร (ขาดทุน)		
	ทุนที่ออกและเรียกชำระแล้ว	ส่วนเกินมูลค่าหุ้นสามัญ	จากการรวมธุรกิจภายใต้การควบคุมเดียวกัน	จัดสรรแล้ว - ทุนสำรองตามกฎหมาย	ยังไม่ได้จัดสรร	เบ็ดเสร็จอื่น		
						การวัดมูลค่าใหม่		
						ของภาระผูกพัน	รวม	รวม
	บาท	บาท	บาท	บาท	บาท	ผลประโยชน์พนักงาน	องค์ประกอบอื่นของผู้ถือหุ้น	ส่วนของผู้ถือหุ้น
ยอดยกมา ณ วันที่ 1 มกราคม พ.ศ. 2563	215,000,000	665,525,655	(21,000,000)	11,400,000	(18,859,307)	(768,481)	(768,481)	851,297,867
การเปลี่ยนแปลงในส่วนของผู้ถือหุ้นประจำปี								
การจัดสรรทุนสำรองตามกฎหมาย	27	-	-	10,000,000	(10,000,000)	-	-	-
เงินปันผลจ่าย	28	-	-	-	(21,500,000)	-	-	(21,500,000)
กำไรเบ็ดเสร็จรวมสำหรับปี	-	-	-	-	192,778,499	-	-	192,778,499
ยอดคงเหลือ ณ วันที่ 31 ธันวาคม พ.ศ. 2563	215,000,000	665,525,655	(21,000,000)	21,400,000	142,419,192	(768,481)	(768,481)	1,022,576,366
ยอดยกมา ณ วันที่ 1 มกราคม พ.ศ. 2564	215,000,000	665,525,655	(21,000,000)	21,400,000	142,419,192	(768,481)	(768,481)	1,022,576,366
การเปลี่ยนแปลงในส่วนของผู้ถือหุ้นประจำปี								
การเพิ่มหุ้นสามัญ	26	107,498,713	-	-	-	-	-	107,498,713
การจัดสรรทุนสำรองตามกฎหมาย	27	-	-	10,850,000	(10,850,000)	-	-	-
เงินปันผลจ่าย	28	-	-	-	(193,492,713)	-	-	(193,492,713)
กำไรเบ็ดเสร็จรวมสำหรับปี	-	-	-	-	209,099,060	(2,512,429)	(2,512,429)	206,586,631
ยอดคงเหลือ ณ วันที่ 31 ธันวาคม พ.ศ. 2564	322,498,713	665,525,655	(21,000,000)	32,250,000	147,175,539	(3,280,910)	(3,280,910)	1,143,168,997

หมายเหตุประกอบงบการเงินรวมและงบการเงินเฉพาะกิจการเป็นส่วนหนึ่งของงบการเงินนี้

บริษัท ชันสวีท จำกัด (มหาชน)

งบกระแสเงินสด

สำหรับปีสิ้นสุดวันที่ 31 ธันวาคม พ.ศ. 2564

หมายเหตุ	งบการเงินรวม		งบการเงินเฉพาะกิจการ	
	พ.ศ. 2564	พ.ศ. 2563	พ.ศ. 2564	พ.ศ. 2563
	บาท	บาท	บาท	บาท
<b>กระแสเงินสดจากกิจกรรมดำเนินงาน</b>				
กำไรก่อนภาษีเงินได้	241,842,170	211,851,221	242,124,090	211,683,929
รายการปรับปรุงกระทบกำไรจากการดำเนินงาน :				
ค่าเสื่อมราคา	18	69,059,563	65,520,893	69,059,431
ค่าเสื่อมราคาสินทรัพย์สิทธิการใช้	19	5,301,231	5,005,567	5,301,231
ค่าตัดจำหน่าย	20	1,918,690	1,899,939	1,899,939
(กลับรายการ) ขาดทุน				
จากการด้อยค่าของอุปกรณ์	18, 32	(2,096,522)	2,871,373	(2,096,522)
ขาดทุนจากการจำหน่ายและตัดจำหน่ายอุปกรณ์		653,278	634,885	653,278
ขาดทุนจากการตัดจำหน่ายสินทรัพย์ไม่มีตัวตน		-	3	-
การโอนสินทรัพย์เป็นค่าใช้จ่าย		-	123,435	-
ผลขาดทุนด้านเครดิตที่คาดว่าจะเกิดขึ้น		753,238	1,090,406	753,238
ขาดทุนจากการลดมูลค่าของสินค้าคงเหลือ	13	370,516	267,515	370,516
ขาดทุน (กำไร) จากอัตราแลกเปลี่ยน				
ที่ยังไม่เกิดขึ้นจริง - สุทธิ		201,929	(56,475)	201,929
ขาดทุน (กำไร) จากการเปลี่ยนแปลงมูลค่ายุติธรรม				
ของตราสารอนุพันธ์ทางการเงิน		5,071,443	(2,341,390)	5,080,558
ภาระผูกพันผลประโยชน์พนักงาน		3,981,292	4,044,425	3,981,292
รายได้ดอกเบี้ยรับ	30	(138,060)	(459,974)	(129,663)
ต้นทุนทางการเงิน	31	1,938,401	1,772,557	1,938,151
		328,857,169	292,224,380	329,156,219
<b>การเปลี่ยนแปลงของเงินทุนหมุนเวียน</b>				
สินทรัพย์ดำเนินงานลดลง (เพิ่มขึ้น)				
ลูกหนี้การค้าและลูกหนี้อื่น		(200,959,994)	(39,402,841)	(198,615,295)
สินค้าคงเหลือ		(44,205,436)	93,567,152	(44,188,656)
สินทรัพย์หมุนเวียนอื่น		(6,063,759)	2,447,369	(5,982,231)
หนี้สินดำเนินงานเพิ่มขึ้น (ลดลง)				
เจ้าหนี้การค้าและเจ้าหนี้อื่น		(6,426,771)	(2,120,468)	(6,313,046)
หนี้สินที่เกิดจากสัญญา		(3,498,026)	(1,365,771)	(3,498,026)
หนี้สินหมุนเวียนอื่น		(916,345)	1,431,605	(919,032)
จ่ายชำระภาระผูกพันผลประโยชน์พนักงาน	25	(3,247,833)	(16,816,033)	(3,247,833)
		63,539,005	329,965,393	66,392,100
<b>กระแสเงินสดจากกิจกรรมดำเนินงาน</b>				
จ่ายดอกเบี้ย		(1,937,042)	(1,793,496)	(1,936,792)
จ่ายภาษีเงินได้		(16,001,998)	(168,058)	(15,987,261)
<b>เงินสดสุทธิได้มาจากกิจกรรมดำเนินงาน</b>		45,599,965	328,003,839	48,468,047

หมายเหตุประกอบงบการเงินรวมและงบการเงินเฉพาะกิจการเป็นส่วนหนึ่งของงบการเงินนี้

บริษัท ชันสวีท จำกัด (มหาชน)

งบกระแสเงินสด

สำหรับปีสิ้นสุดวันที่ 31 ธันวาคม พ.ศ. 2564

		งบการเงินรวม		งบการเงินเฉพาะกิจการ	
		พ.ศ. 2564	พ.ศ. 2563	พ.ศ. 2564	พ.ศ. 2563
หมายเหตุ		บาท	บาท	บาท	บาท
กระแสเงินสดจากกิจกรรมลงทุน					
		(265,860,898)	(32,322,326)	(265,852,298)	(32,322,326)
	เงินสดจ่ายเพื่อซื้อที่ดิน อาคารและอุปกรณ์				
	เงินสดจ่ายเพื่อซื้อสินทรัพย์ไม่มีตัวตน	(794,452)	(16,800)	(794,452)	(16,800)
	เงินสดรับจากการจำหน่ายอุปกรณ์	671,907	677,597	671,907	677,597
	เงินสดรับจากดอกเบี้ย	138,060	459,974	129,663	445,380
	เงินสดสุทธิใช้ไปในกิจกรรมลงทุน	(265,845,383)	(31,201,555)	(265,845,180)	(31,216,149)
กระแสเงินสดจากกิจกรรมจัดหาเงิน					
	เงินสดรับจากเงินกู้ยืมระยะสั้นจากสถาบันการเงิน	22.1	779,408,587	268,310,415	779,408,587
	เงินสดจ่ายคืนเงินกู้ยืมระยะสั้นจากสถาบันการเงิน	22.1	(769,408,587)	(481,880,638)	(769,408,587)
	เงินสดจ่ายคืนเงินต้นของหนี้สินตามสัญญาเช่า		(6,731,687)	(7,921,057)	(6,731,687)
	เงินสดรับจากเงินกู้ยืมระยะยาวจากสถาบันการเงิน	22.2	27,300,000	-	27,300,000
	เงินสดจ่ายคืนเงินกู้ยืมระยะยาวจากสถาบันการเงิน	22.2	(4,715,000)	(3,600,000)	(4,715,000)
	เงินปันผลจ่าย	28	(85,754,109)	(21,500,000)	(85,754,109)
	เงินสดสุทธิใช้ไปในกิจกรรมจัดหาเงิน		(59,900,796)	(246,591,280)	(59,900,796)
	เงินสดและรายการเทียบเท่าเงินสดเพิ่มขึ้น (ลดลง) สุทธิ		(280,146,214)	50,211,004	(277,277,929)
	เงินสดและรายการเทียบเท่าเงินสดต้นปี		293,562,253	243,351,249	291,134,515
	เงินสดและรายการเทียบเท่าเงินสดปลายปี		13,416,039	293,562,253	13,856,586
	เงินสดและรายการเทียบเท่าเงินสดปลายปีประกอบด้วย				
	เงินสดและรายการเทียบเท่าเงินสด		14,323,709	293,562,253	13,856,586
	หัก เงินเบิกเกินบัญชีธนาคาร	22.1	(907,670)	-	-
	รวมเงินสดและรายการเทียบเท่าเงินสด		13,416,039	293,562,253	13,856,586
รายการที่ไม่ใช่เงินสด					
	- การเพิ่มขึ้นของสินทรัพย์สิทธิการใช้ภายใต้สัญญาเช่า		3,221,380	10,721,988	3,221,380
	- รายการซื้อสินทรัพย์ถาวรค้างชำระ		5,829,682	4,885,000	5,829,682
	- จ่ายหุ้นปันผล	28	107,498,713	-	107,498,713
	- เงินปันผลค้างจ่าย		239,891	-	239,891

หมายเหตุประกอบงบการเงินรวมและงบการเงินเฉพาะกิจการเป็นส่วนหนึ่งของงบการเงินนี้

บริษัท ชันสวีท จำกัด (มหาชน)

หมายเหตุประกอบงบการเงินรวมและงบการเงินเฉพาะกิจการ

สำหรับปีสิ้นสุดวันที่ 31 ธันวาคม พ.ศ. 2564

## 1 ข้อมูลทั่วไป

บริษัท ชันสวีท จำกัด (มหาชน) (บริษัท) เป็นบริษัทมหาชนจำกัด ซึ่งจดทะเบียนในตลาดหลักทรัพย์แห่งประเทศไทยเมื่อวันที่ 18 มิถุนายน พ.ศ. 2564 (เดิมจดทะเบียนในตลาดหลักทรัพย์ เอ็ม เอ ไอ เมื่อวันที่ 28 ธันวาคม พ.ศ. 2560) บริษัทประกอบกิจการและจัดตั้งขึ้นในประเทศไทย เมื่อวันที่ 25 ธันวาคม พ.ศ. 2540 โดยมีที่อยู่ตามที่ได้จดทะเบียนดังนี้ :

เลขที่ 9 หมู่ที่ 1 ตำบลทุ่งสะโตก อำเภอสันป่าตอง จังหวัดเชียงใหม่ 50120

บริษัทและบริษัทย่อย (รวมเรียกว่า “กลุ่มกิจการ”) ประกอบธุรกิจหลักในการผลิตและจำหน่ายพืชและผลไม้ทางการเกษตรทั้งสดและแปรรูปทุกชนิด

งบการเงินรวมและงบการเงินเฉพาะกิจการได้รับอนุมัติจากคณะกรรมการบริษัทเมื่อวันที่ 22 กุมภาพันธ์ พ.ศ. 2565

## 2 เหตุการณ์สำคัญในระหว่างปีที่รายงาน

การแพร่ระบาดของโรคติดเชื้อไวรัสโคโรนา 2019 (COVID-19) ได้ส่งผลกระทบต่อความเชื่อมั่นและรูปแบบการใช้จ่ายของผู้บริโภคในหลายพื้นที่ทั่วโลก รวมถึงประเทศไทย ทำให้เกิดการชะลอตัวทางด้านเศรษฐกิจ อย่างไรก็ตามสถานการณ์ดังกล่าวไม่ส่งผลกระทบต่อกลุ่มกิจการอย่างเป็นสาระสำคัญ ทั้งนี้ผู้บริหารของกลุ่มกิจการยังคงให้ความใส่ใจกับเหตุการณ์การระบาดของ COVID-19 อย่างใกล้ชิด และได้วางแผนเพื่อรับมือกับเหตุการณ์ดังกล่าวอย่างต่อเนื่อง

## 3 เกณฑ์การจัดทำงบการเงิน

งบการเงินรวมและงบการเงินเฉพาะกิจการได้จัดทำขึ้นตามมาตรฐานการรายงานทางการเงินของไทยและข้อกำหนดภายใต้พระราชบัญญัติหลักทรัพย์และตลาดหลักทรัพย์

งบการเงินรวมและงบการเงินเฉพาะกิจการจัดทำขึ้นโดยใช้เกณฑ์ราคาทุนเดิมในการวัดมูลค่าขององค์ประกอบของงบการเงิน ยกเว้นสินทรัพย์และหนี้สินทางการเงินบางรายการ (รวมถึงตราสารอนุพันธ์)

การจัดทำงบการเงินให้สอดคล้องกับหลักการบัญชีที่รับรองทั่วไปในประเทศไทยกำหนดให้ใช้ประมาณการทางบัญชีที่สำคัญและการใช้ดุลยพินิจของผู้บริหารตามกระบวนการในการนำนโยบายการบัญชีของกลุ่มกิจการไปถือปฏิบัติ กลุ่มกิจการเปิดเผยเรื่องการใช้ดุลยพินิจของผู้บริหารหรือรายการที่มีความซับซ้อน และรายการเกี่ยวกับข้อสมมติฐานและประมาณการที่มีนัยสำคัญต่องบการเงินรวมและงบการเงินเฉพาะกิจการในหมายเหตุประกอบงบการเงินข้อ 8

งบการเงินรวมและงบการเงินเฉพาะกิจการฉบับภาษาอังกฤษจัดทำขึ้นจากงบการเงินตามกฎหมายที่เป็นภาษาไทย ในกรณีที่มีเนื้อความขัดแย้งกันหรือมีการตีความในสองภาษาแตกต่างกันให้ใช้งบการเงินตามกฎหมายฉบับภาษาไทยเป็นหลัก



บริษัท ชันสวีท จำกัด (มหาชน)

หมายเหตุประกอบงบการเงินรวมและงบการเงินเฉพาะกิจการ

สำหรับปีสิ้นสุดวันที่ 31 ธันวาคม พ.ศ. 2564

#### 4 มาตรฐานการรายงานทางการเงินฉบับใหม่และฉบับปรับปรุง

##### 4.1 มาตรฐานการรายงานทางการเงินฉบับใหม่และฉบับปรับปรุงที่นำมาถือปฏิบัติสำหรับรอบระยะเวลาบัญชีที่เริ่มในหรือหลังวันที่ 1 มกราคม พ.ศ. 2564 ที่เกี่ยวข้องกับกลุ่มกิจการ

###### ก) การปรับปรุงการอ้างอิงกรอบแนวคิดในมาตรฐานการรายงานทางการเงิน เพิ่มเติมหลักการใหม่และแนวปฏิบัติในเรื่องต่อไปนี้

- การวัดมูลค่า ซึ่งรวมถึงปัจจัยที่ต้องพิจารณาในการเลือกเกณฑ์การวัดมูลค่า
- การแสดงรายการและการเปิดเผยข้อมูล รวมถึงการจัดประเภทรายการรายได้และค่าใช้จ่ายในกำไรขาดทุนเบ็ดเสร็จอื่น
- เรื่องกิจการที่เสนอรายงานอาจเป็นกิจการเดียวหรือส่วนของกิจการหรือประกอบด้วยกิจการมากกว่า 1 แห่ง ซึ่งไม่จำเป็นต้องเป็นกิจการตามกฎหมาย และ
- การตัดรายการสินทรัพย์และหนี้สิน

กรอบแนวคิดได้ปรับปรุงคำนิยามของสินทรัพย์และหนี้สิน และเกณฑ์ในการรวมสินทรัพย์และหนี้สินในงบการเงิน รวมทั้งได้อธิบายให้ชัดเจนขึ้นถึงบทบาทของความสามารถของฝ่ายบริหารในการดูแลรักษาทรัพยากรเชิงเศรษฐกิจของกิจการ ความระมัดระวัง และความไม่แน่นอนของการวัดมูลค่าในการรายงานทางการเงิน

###### ข) การปรับปรุงมาตรฐานการรายงานทางการเงินฉบับที่ 9 เรื่อง เครื่องมือทางการเงิน และมาตรฐานการรายงานทางการเงิน ฉบับที่ 7 เรื่อง การเปิดเผยข้อมูลเครื่องมือทางการเงิน ปรับเปลี่ยนข้อกำหนดการบัญชีป้องกันความเสี่ยงโดยเฉพาะ เพื่อบรรเทาผลกระทบที่อาจเกิดขึ้นจากความไม่แน่นอนที่เกิดจากการปฏิรูปอัตราดอกเบี้ยอ้างอิง เช่น อัตราดอกเบี้ยอ้างอิงที่กำหนดจากธุรกรรมการกู้ยืม (Interbank offer rates - IBORs) นอกจากนี้ การปรับปรุงได้กำหนดให้กิจการให้ข้อมูลเพิ่มเติมเกี่ยวกับความสัมพันธ์ของการป้องกันความเสี่ยงที่ได้รับผลกระทบโดยตรงจากความไม่แน่นอนใด ๆ นั้น

###### ค) การปรับปรุงมาตรฐานการบัญชีฉบับที่ 1 เรื่อง การนำเสนองบการเงิน และมาตรฐานการบัญชี ฉบับที่ 8 เรื่อง นโยบายการบัญชี การเปลี่ยนแปลงประมาณการทางบัญชีและข้อผิดพลาด ปรับปรุงคำนิยามของ "ความมีสาระสำคัญ" โดยให้เป็นไปในแนวทางเดียวกันกับมาตรฐานการรายงานทางการเงินและกรอบแนวคิด และอธิบายถึงการนำความมีสาระสำคัญไปประยุกต์ได้ชัดเจนขึ้นในมาตรฐานการบัญชีฉบับที่ 1

###### ง) การปรับปรุงมาตรฐานการรายงานทางการเงินฉบับที่ 16 (TFRS 16) เรื่อง สัญญาเช่า เกี่ยวกับการผ่อนปรนในทางปฏิบัติกรณีที่ผู้เช่าได้รับการลดค่าเช่าเนื่องจากสถานการณ์ COVID-19 โดยผู้เช่าสามารถเลือกที่จะไม่ประเมินว่าการลดค่าเช่าดังกล่าวเป็นการเปลี่ยนแปลงเงื่อนไขสัญญาเช่า (Lease modification) สำหรับการลดหรือการงดเว้นการจ่ายค่าเช่าถึงวันที่ 30 มิถุนายน พ.ศ. 2565

ทั้งนี้มาตรฐานการรายงานทางการเงินฉบับใหม่และปรับปรุงดังกล่าวไม่มีผลกระทบอย่างมีสาระสำคัญต่อกลุ่มกิจการ

บริษัท ชันสวีท จำกัด (มหาชน)

หมายเหตุประกอบงบการเงินรวมและงบการเงินเฉพาะกิจการ

สำหรับปีสิ้นสุดวันที่ 31 ธันวาคม พ.ศ. 2564

#### 4.2 มาตรฐานการรายงานทางการเงินฉบับปรับปรุงที่มีผลบังคับใช้สำหรับรอบระยะเวลาบัญชีในหรือหลังวันที่ 1 มกราคม พ.ศ. 2565

กลุ่มกิจการไม่ได้นำมาตราฐานการรายงานทางการเงินที่มีการปรับปรุงใหม่ดังต่อไปนี้มาถือปฏิบัติก่อนวันบังคับใช้

- ก) การปฏิรูปอัตราดอกเบี้ยอ้างอิงระยะที่ 2 (การปรับปรุงระยะที่ 2) มีการปรับปรุงมาตรฐานการรายงานทางการเงิน ฉบับที่ 9 (IFRS 9) มาตรฐานการรายงานทางการเงิน ฉบับที่ 7 (IFRS 7) มาตรฐานการรายงานทางการเงิน ฉบับที่ 16 (IFRS 16) มาตรฐานการรายงานทางการเงิน ฉบับที่ 4 (IFRS 4) แนวปฏิบัติทางการบัญชีเรื่อง เครื่องมือทางการเงินและการเปิดเผยข้อมูลสำหรับธุรกิจประกันภัย กำหนดมาตรการผ่อนปรนสำหรับรายการที่ อาจได้รับผลกระทบจากการปฏิรูปอัตราดอกเบี้ยอ้างอิง รวมถึงผลกระทบจากการเปลี่ยนแปลงกระแสเงินสด หรือ ผลกระทบต่อความสัมพันธ์ของการป้องกันความเสี่ยงที่อาจเกิดขึ้นเมื่อมีการเปลี่ยนอัตราดอกเบี้ยอ้างอิง

มาตรการผ่อนปรนที่สำคัญของการปรับปรุงระยะที่ 2 ได้แก่

- เมื่อมีการเปลี่ยนแปลงเกณฑ์ในการกำหนดกระแสเงินสดตามสัญญาของสินทรัพย์ทางการเงินหรือหนี้สินทางการเงิน (รวมถึงหนี้สินตามสัญญาเช่า) ซึ่งเป็นผลโดยตรงจากการปฏิรูปอัตราดอกเบี้ยอ้างอิงและ เกณฑ์ใหม่ที่ใช้ ในการกำหนดกระแสเงินสดตามสัญญาเทียบเท่ากับเกณฑ์เดิมในเชิงเศรษฐกิจ กิจการจะไม่ต้องรับรู้ผลกำไรหรือ ขาดทุนจากการเปลี่ยนแปลงดังกล่าวในงบกำไรขาดทุนทันที ทั้งนี้ กิจการที่เป็นผู้เช่าตาม IFRS 16 ที่มีการ เปลี่ยนแปลงเงื่อนไขของสัญญาเช่าเนื่องจากการเปลี่ยนเกณฑ์การกำหนดค่าเช่าจ่ายในอนาคตเนื่องจากการปฏิรูป อัตราดอกเบี้ยอ้างอิง ก็ให้ถือปฏิบัติตามวิธีปฏิบัติข้างต้นด้วย
- ผ่อนปรนให้กิจการยังสามารใช้การบัญชีป้องกันความเสี่ยงสำหรับรายการส่วนใหญ่ต่อไปได้ กรณีที่ความสัมพันธ์ ของการป้องกันความเสี่ยงได้รับผลกระทบจากการปฏิรูปอัตราดอกเบี้ยอ้างอิง ทั้งนี้ กิจการยังคงต้องรับรู้ส่วนของ ความไม่มีประสิทธิภาพ

IFRS 7 ได้กำหนดให้เปิดเผยข้อมูลเพิ่มเติมเกี่ยวกับ

- ลักษณะและระดับของความเสี่ยงต่อกิจการจากการปฏิรูปอัตราดอกเบี้ยอ้างอิง
- กิจการมีการบริหารจัดการความเสี่ยงเหล่านั้นอย่างไร
- ความคืบหน้าของแผนในการเปลี่ยนไปใช้อัตราดอกเบี้ยอ้างอิงอื่น และวิธีการบริหารจัดการการเปลี่ยนแปลง ดังกล่าวของกิจการในช่วงการเปลี่ยนแปลง

- ข) แนวปฏิบัติทางการบัญชี เรื่อง แนวทางการให้ความช่วยเหลือลูกหนี้ที่ได้รับผลกระทบจากโรคติดเชื้อไวรัสโคโรนา 2019 กลุ่มกิจการที่ให้ความช่วยเหลือลูกหนี้ที่ได้รับผลกระทบจากโรคติดเชื้อไวรัสโคโรนา 2019 สามารถเลือกนำแนวปฏิบัติ ดังกล่าวที่ออกโดยสภาวิชาชีพบัญชีตามแนวทางในหนังสือเวียนของธนาคารแห่งประเทศไทยที่ ฝนส2.ว. 802/2564 มาถือปฏิบัติสำหรับการให้ความช่วยเหลือลูกหนี้ดังกล่าวระหว่าง วันที่ 1 มกราคม พ.ศ. 2565 ถึงวันที่ 31 ธันวาคม พ.ศ. 2566 แนวทางการให้ความช่วยเหลือลูกหนี้ที่สำคัญ ได้แก่ ข้อผ่อนปรนเกี่ยวกับการจัดลำดับชั้นลูกหนี้สำหรับการคำนวณ ECL กรณีที่มีการปรับปรุงโครงสร้างหนี้ การปรับปรุงอัตราดอกเบี้ยที่แท้จริง (EIR) สำหรับหนี้ที่มีการปรับโครงสร้าง ข้อผ่อนปรนเกี่ยวกับการคำนวณ ECL สำหรับวงเงินที่ยังไม่ได้เบิกใช้ (unused credit line) เป็นต้น

ผู้บริหารของกลุ่มกิจการอยู่ระหว่างการประเมินผลกระทบของการนำมาตราฐานรายงานทางการเงินฉบับปรับปรุงดังกล่าวมาถือปฏิบัติ

บริษัท ชันสวีท จำกัด (มหาชน)

หมายเหตุประกอบงบการเงินรวมและงบการเงินเฉพาะกิจการ

สำหรับปีสิ้นสุดวันที่ 31 ธันวาคม พ.ศ. 2564

## 5 นโยบายการบัญชี

### 5.1 การบัญชีสำหรับงบการเงินรวม

#### ก) บริษัทย่อย

บริษัทย่อยหมายถึงกิจการทั้งหมดที่กลุ่มกิจการมีอำนาจควบคุม กลุ่มกิจการมีอำนาจควบคุมเมื่อกลุ่มกิจการรับหรือมีสิทธิในผลตอบแทนผันแปรจากการเกี่ยวข้องกับผู้ที่ได้รับการลงทุน และสามารถใช้อำนาจเหนือผู้ได้รับการลงทุนเพื่อให้ได้ผลตอบแทนผันแปร กลุ่มกิจการรวมงบการเงินของบริษัทย่อยไว้ในงบการเงินรวมตั้งแต่วันที่กลุ่มกิจการมีอำนาจในการควบคุมบริษัทย่อยจนถึงวันที่กลุ่มกิจการสูญเสียอำนาจควบคุมในบริษัทย่อยนั้น

ในงบการเงินเฉพาะกิจการ เงินลงทุนในบริษัทย่อยบันทึกด้วยวิธีราคาทุน

#### ข) รายการระหว่างกัน

รายการ ยอดคงเหลือ และกำไรที่ยังไม่เกิดขึ้นจริงระหว่างกันในกลุ่มกิจการจะถูกตัดออก กำไรที่ยังไม่เกิดขึ้นจริงในรายการระหว่างกลุ่มกิจการกับบริษัทร่วมและการร่วมค้าจะถูกตัดออกตามสัดส่วนที่กลุ่มกิจการมีส่วนได้เสียในบริษัทร่วม และการร่วมค้า ขาดทุนที่ยังไม่เกิดขึ้นจริงในรายการระหว่างกลุ่มกิจการจะถูกตัดออกเช่นเดียวกัน ยกเว้นรายการนั้นจะมีหลักฐานว่าเกิดจากการด้อยค่าของสินทรัพย์ที่โอน

### 5.2 การรวมธุรกิจภายใต้การควบคุมเดียวกัน

กลุ่มกิจการรับรู้รายการการรวมธุรกิจภายใต้การควบคุมเดียวกัน โดยรับรู้สินทรัพย์และหนี้สินของกิจการที่ถูกนำมารวมด้วยมูลค่าตามบัญชีของกิจการที่ถูกนำมารวมตามมูลค่าที่แสดงอยู่ในงบการเงินรวมของบริษัทใหญ่ในลำดับสูงสุดที่ต้องจัดทำงบการเงินรวม โดยกลุ่มกิจการต้องปรับปรุงรายการเสมือนว่าการรวมธุรกิจได้เกิดขึ้นตั้งแต่วันต้นงวดในงบการเงินงวดก่อนที่นำมาแสดงเปรียบเทียบหรือตั้งแต่วันที่กิจการดังกล่าวอยู่ภายใต้การควบคุมเดียวกันกับกลุ่มกิจการ (หากเกิดขึ้นหลังจากวันต้นงวดของงบการเงินเปรียบเทียบ)

ต้นทุนการรวมธุรกิจภายใต้การควบคุมเดียวกันเป็นผลรวมของมูลค่ายุติธรรมของสินทรัพย์ที่ให้ไป หนี้สินที่เกิดขึ้นหรือรับมา และตราสารทุนที่ออกโดยผู้ซื้อ ณ วันที่มีการแลกเปลี่ยนเพื่อให้ได้มาซึ่งการควบคุม

ส่วนต่างระหว่างต้นทุนของการรวมธุรกิจภายใต้การควบคุมเดียวกันกับส่วนได้เสียของผู้ซื้อในมูลค่าตามบัญชีของกิจการที่ถูกนำมารวมแสดงเป็นรายการ “ส่วนเกินทุนจากการรวมธุรกิจภายใต้การควบคุมเดียวกัน” ในส่วนของเจ้าของ โดยกลุ่มกิจการจะตัดรายการนี้ออกเมื่อขายเงินลงทุนออกไปโดยโอนไปยังกำไรสะสม

บริษัท ชันสวีท จำกัด (มหาชน)

หมายเหตุประกอบงบการเงินรวมและงบการเงินเฉพาะกิจการ

สำหรับปีสิ้นสุดวันที่ 31 ธันวาคม พ.ศ. 2564

### 5.3 การแปลงค่าเงินตราต่างประเทศ

#### ก) สกุลเงินที่ใช้ในการดำเนินงานและสกุลเงินที่ใช้นำเสนองบการเงิน

งบการเงินแสดงในสกุลเงินบาท ซึ่งเป็นสกุลเงินที่ใช้ในการดำเนินงานและเป็นสกุลเงินที่ใช้นำเสนองบการเงินของบริษัท

#### ข) รายการและยอดคงเหลือ

รายการที่เป็นสกุลเงินตราต่างประเทศแปลงค่าเป็นสกุลเงินที่ใช้ในการดำเนินงานโดยใช้อัตราแลกเปลี่ยน ณ วันที่เกิดรายการ

รายการกำไรและรายการขาดทุนที่เกิดจากการรับหรือจ่ายชำระที่เป็นเงินตราต่างประเทศ และที่เกิดจากการแปลงค่าสินทรัพย์และหนี้สินทางการเงินได้บันทึกไว้ในกำไรหรือขาดทุน

เมื่อมีการรับรู้รายการกำไรหรือขาดทุนของรายการที่ไม่เป็นตัวเงินไว้ในงบกำไรขาดทุนเบ็ดเสร็จอื่น องค์ประกอบของอัตราแลกเปลี่ยนทั้งหมดของกำไรหรือขาดทุนนั้นจะรับรู้ไว้ในกำไรขาดทุนเบ็ดเสร็จอื่นด้วย ในทางตรงข้ามการรับรู้กำไรหรือขาดทุนของรายการที่ไม่เป็นตัวเงินไว้ในกำไรหรือขาดทุน องค์ประกอบของอัตราแลกเปลี่ยนทั้งหมดของกำไรหรือขาดทุนนั้นจะรับรู้ไว้ในกำไรขาดทุนด้วย

### 5.4 เงินสดและรายการเทียบเท่าเงินสด

ในงบกระแสเงินสด เงินสดและรายการเทียบเท่าเงินสดรวมถึงเงินสดในมือ เงินฝากธนาคารประเภทจ่ายคืนเมื่อทวงถาม เงินลงทุนระยะสั้นอื่นที่มีสภาพคล่องสูงซึ่งมีอายุไม่เกินสามเดือนนับจากวันที่ได้มา และเงินเบิกเกินบัญชี

เงินเบิกเกินบัญชีจะแสดงไว้ในส่วนของหนี้สินหมุนเวียนในงบแสดงฐานะการเงิน

### 5.5 ลูกหนี้การค้า

ลูกหนี้การค้าแสดงถึงจำนวนเงินที่ลูกค้านำมาชำระซึ่งเกิดจากการขายสินค้าและให้บริการตามปกติของธุรกิจ ซึ่งลูกหนี้โดยส่วนใหญ่จะมีระยะเวลาสินเชื่อ 30 - 60 วัน ดังนั้นลูกหนี้การค้าจึงแสดงอยู่ในรายการหมุนเวียน

กลุ่มกิจการรับรู้ลูกหนี้การค้าเมื่อเริ่มแรกด้วยจำนวนเงินของสิ่งตอบแทนที่ปราศจากเงื่อนไขในการได้รับชำระ ยกเว้นในกรณีที่เป็นการขายสินค้าหรือบริการที่มูลค่าปัจจุบันของสิ่งตอบแทนที่รับรู้ต่ำกว่ามูลค่าปัจจุบันของสิ่งตอบแทนที่รับรู้ กลุ่มกิจการจะรับรู้ลูกหนี้การค้าด้วยมูลค่าปัจจุบันของสิ่งตอบแทน และจะวัดมูลค่าในภายหลังด้วยราคาทุนตัดจำหน่ายเนื่องจากกลุ่มกิจการตั้งใจที่จะรับชำระกระแสเงินสดตามสัญญา

ทั้งนี้ การพิจารณาการด้อยค่าของลูกหนี้การค้าได้เปิดเผยในหมายเหตุข้อ 5.7 (จ)

บริษัท ชันสวีท จำกัด (มหาชน)

หมายเหตุประกอบงบการเงินรวมและงบการเงินเฉพาะกิจการ

สำหรับปีสิ้นสุดวันที่ 31 ธันวาคม พ.ศ. 2564

## 5.6 สินค้าคงเหลือ

สินค้านคงเหลือแสดงด้วยราคาทุนหรือมูลค่าสุทธิที่จะได้รับแล้วแต่ราคาใดจะต่ำกว่า มูลค่าสุทธิที่คาดว่าจะได้รับประมาณจากราคาขายปกติที่คาดว่าจะขายได้ตามปกติธุรกิจหักด้วยค่าใช้จ่ายที่จำเป็นเพื่อให้สินค้านั้นสำเร็จรูปรวมถึงค่าใช้จ่ายในการขาย กลุ่มกิจการบันทึกบัญชีค่าเผื่อการลดมูลค่าของสินค้าเก่า ล้าสมัย หรือเสื่อมคุณภาพเท่าที่จำเป็น และแสดงเป็นส่วนหนึ่งของต้นทุนขาย

ราคาทุนของสินค้าคำนวณโดยวิธีถัวเฉลี่ยถ่วงน้ำหนัก ต้นทุนของวัตถุดิบประกอบด้วยราคาซื้อและค่าใช้จ่ายที่เกี่ยวข้องโดยตรงกับการซื้อ หักด้วยส่วนลดที่เกี่ยวข้องทั้งหมด ต้นทุนของสินค้าสำเร็จรูปและงานระหว่างทำประกอบด้วยค่าวัตถุดิบ ค่าแรงทางตรง ค่าใช้จ่ายอื่นทางตรง ค่าสูญเสียในการผลิต และค่าใช้จ่ายที่เกี่ยวข้องโดยตรงเพื่อให้สินค้านั้นอยู่ในสภาพและสถานที่ปัจจุบัน

## 5.7 สินทรัพย์ทางการเงิน

### ก) การจัดประเภท

กลุ่มกิจการจัดประเภทสินทรัพย์ทางการเงินประเภทตราสารหนี้ตามลักษณะการวัดมูลค่า โดยพิจารณาจาก ก) โมเดลธุรกิจในการบริหารสินทรัพย์ดังกล่าว และ ข) ลักษณะกระแสเงินสดตามสัญญาว่าเข้าเงื่อนไขของการเป็นเงินต้นและดอกเบี้ย (SPPI) หรือไม่ ดังนี้

- รายการที่วัดมูลค่าภายหลังด้วยมูลค่ายุติธรรม (ผ่านกำไรขาดทุนเบ็ดเสร็จอื่นหรือผ่านกำไรหรือขาดทุน) และ
- รายการที่วัดมูลค่าด้วยราคาทุนตัดจำหน่าย

กลุ่มกิจการจะสามารถจัดประเภทเงินลงทุนในตราสารหนี้ใหม่ก็ต่อเมื่อมีการเปลี่ยนแปลงในโมเดลธุรกิจในการบริหารสินทรัพย์เท่านั้น

สำหรับเงินลงทุนในตราสารทุน กลุ่มกิจการสามารถเลือก (ซึ่งไม่สามารถเปลี่ยนแปลงได้) ที่จะวัดมูลค่าเงินลงทุนในตราสารทุน ณ วันที่รับรู้เริ่มแรกด้วยมูลค่ายุติธรรมผ่านกำไรขาดทุน (FVPL) หรือด้วยมูลค่ายุติธรรมผ่านกำไรขาดทุนเบ็ดเสร็จอื่น (FVOCI) ยกเว้นเงินลงทุนในตราสารทุนที่ถือไว้เพื่อค่าจะวัดมูลค่าด้วย FVPL เท่านั้น

### ข) การรับรู้รายการและการตัดรายการ

ในการซื้อหรือได้มาหรือขายสินทรัพย์ทางการเงินโดยปกติ กลุ่มกิจการจะรับรู้รายการ ณ วันที่ทำรายการค้า ซึ่งเป็นวันที่กลุ่มกิจการเข้าทำรายการซื้อหรือขายสินทรัพย์นั้น โดยกลุ่มกิจการจะตัดรายการสินทรัพย์ทางการเงินออกเมื่อสิทธิในการได้รับกระแสเงินสดจากสินทรัพย์นั้นสิ้นสุดลงหรือได้ถูกโอนไปและกลุ่มกิจการได้โอนความเสี่ยงและผลประโยชน์ที่เกี่ยวข้องกับการเป็นเจ้าของสินทรัพย์ออกไป

## บริษัท ชันสวิต จำกัด (มหาชน)

## หมายเหตุประกอบงบการเงินรวมและงบการเงินเฉพาะกิจการ

สำหรับปีสิ้นสุดวันที่ 31 ธันวาคม พ.ศ. 2564

## ค) การวัดมูลค่า

ในการรับรู้รายการเมื่อเริ่มแรก กลุ่มกิจการวัดมูลค่าของสินทรัพย์ทางการเงินด้วยมูลค่ายุติธรรมบวกต้นทุนการทำรายการซึ่งเกี่ยวข้องโดยตรงกับการได้มาซึ่งสินทรัพย์นั้นในกรณีสินทรัพย์ทางการเงินที่ไม่ได้วัดมูลค่าด้วย FVPL สำหรับสินทรัพย์ทางการเงินที่วัดมูลค่าด้วย FVPL กลุ่มกิจการจะรับรู้ต้นทุนการทำรายการที่เกี่ยวข้องเป็นค่าใช้จ่ายในกำไรหรือขาดทุน

กลุ่มกิจการจะพิจารณาสินทรัพย์ทางการเงินซึ่งมีอนุพันธ์แฝงในภาพรวมว่าลักษณะกระแสเงินสดตามสัญญาว่าเข้าเงื่อนไขของการเป็นเงินต้นและดอกเบี้ย (SPPI) หรือไม่

## ง) ตราสารหนี้

การวัดมูลค่าในภายหลังของตราสารหนี้ขึ้นอยู่กับโมเดลธุรกิจของกลุ่มกิจการในการจัดการสินทรัพย์ทางการเงิน และลักษณะของกระแสเงินสดตามสัญญาของสินทรัพย์ทางการเงิน การวัดมูลค่าสินทรัพย์ทางการเงินประเภทตราสารหนี้สามารถแบ่งได้เป็น 3 ประเภทดังนี้

- ราคาทุนตัดจำหน่าย - สินทรัพย์ทางการเงินที่กลุ่มกิจการถือไว้เพื่อรับชำระกระแสเงินสดตามสัญญาซึ่งประกอบด้วยเงินต้นและดอกเบี้ยเท่านั้น จะวัดมูลค่าด้วยราคาทุนตัดจำหน่าย และรับรู้รายได้ดอกเบี้ยจากสินทรัพย์ทางการเงินดังกล่าวตามวิธีอัตราดอกเบี้ยที่แท้จริงและแสดงในรายการรายได้อื่น กำไรหรือขาดทุนที่เกิดขึ้นจากการตัดรายการจะรับรู้โดยตรงในกำไรหรือขาดทุน และแสดงรายการในกำไร(ขาดทุน)อื่นพร้อมกับกำไร/ขาดทุนจากอัตราแลกเปลี่ยน รายการขาดทุนจากการด้อยค่าแสดงเป็นรายการแยกต่างหากในงบกำไรขาดทุนเบ็ดเสร็จ
- มูลค่ายุติธรรมผ่านกำไรขาดทุนเบ็ดเสร็จอื่น (FVOCI) – สินทรัพย์ทางการเงินที่กลุ่มกิจการถือไว้เพื่อ ก) รับชำระกระแสเงินสดตามสัญญาซึ่งประกอบด้วยเงินต้นและดอกเบี้ยเท่านั้น และ ข) เพื่อขาย จะวัดมูลค่าด้วย FVOCI และรับรู้การเปลี่ยนแปลงในมูลค่าของสินทรัพย์ทางการเงินผ่านกำไรขาดทุนเบ็ดเสร็จอื่น ยกเว้น 1) รายการขาดทุน/กำไรจากการด้อยค่า 2) รายได้ดอกเบี้ยที่คำนวณตามวิธีอัตราดอกเบี้ยที่แท้จริง และ 3) กำไรขาดทุนจากอัตราแลกเปลี่ยน จะรับรู้ในกำไรหรือขาดทุน เมื่อกลุ่มกิจการตัดรายการสินทรัพย์ทางการเงินดังกล่าว กำไรหรือขาดทุนที่รับรู้สะสมไว้ในกำไรขาดทุนเบ็ดเสร็จอื่นจะถูกโอนจัดประเภทใหม่เข้ากำไรหรือขาดทุนและแสดงในรายการกำไร (ขาดทุน) อื่น รายได้ดอกเบี้ยจะแสดงในรายการรายได้อื่น รายการขาดทุนจากการด้อยค่าแสดงเป็นรายการแยกต่างหากในงบกำไรขาดทุนเบ็ดเสร็จ
- มูลค่ายุติธรรมผ่านกำไรหรือขาดทุน (FVPL) – กลุ่มกิจการจะวัดมูลค่าสินทรัพย์ทางการเงินอื่นที่ไม่เข้าเงื่อนไขการวัดมูลค่าด้วยราคาทุนตัดจำหน่ายข้างต้น ด้วย FVPL โดยกำไรหรือขาดทุนที่เกิดจากการวัดมูลค่ายุติธรรมจะรับรู้ในกำไรหรือขาดทุนและแสดงเป็นรายการสุทธิในกำไร (ขาดทุน) อื่นในรอบระยะเวลาที่เกิดรายการ

## จ) การด้อยค่าสำหรับลูกหนี้การค้าและลูกหนี้อื่น

กลุ่มกิจการใช้วิธีอย่างง่าย (Simplified approach) ตาม TFRS 9 ในการรับรู้การด้อยค่าของลูกหนี้การค้าและลูกหนี้อื่นตามประมาณการผลขาดทุนด้านเครดิตตลอดอายุของสินทรัพย์ดังกล่าวตั้งแต่วันที่กลุ่มกิจการเริ่มรับรู้ลูกหนี้

ผลขาดทุนและการกลับรายการผลขาดทุนจากการด้อยค่าบันทึกในกำไรหรือขาดทุนและแสดงรวมอยู่ในรายการค่าใช้จ่ายในการบริหาร



บริษัท ชันสวีท จำกัด (มหาชน)

หมายเหตุประกอบงบการเงินรวมและงบการเงินเฉพาะกิจการ

สำหรับปีสิ้นสุดวันที่ 31 ธันวาคม พ.ศ. 2564

## 5.8 อสังหาริมทรัพย์เพื่อการลงทุน

อสังหาริมทรัพย์เพื่อการลงทุนของกลุ่มกิจการคือ ที่ดิน ซึ่งกลุ่มกิจการถือไว้และไม่ได้มีไว้ใช้งานในกลุ่มกิจการ ซึ่งกลุ่มกิจการถือไว้ เพื่อหาประโยชน์จากรายได้ค่าเช่าหรือจากการเพิ่มขึ้นของมูลค่าของสินทรัพย์

อสังหาริมทรัพย์เพื่อการลงทุนรับรู้รายการเริ่มแรกด้วยราคาทุน รวมถึงต้นทุนในการทำรายการและต้นทุนในการกู้ยืม

กลุ่มกิจการรวมรายจ่ายในภายหลังเป็นส่วนหนึ่งของมูลค่าตามบัญชีของสินทรัพย์ก็ต่อเมื่อมีความเป็นไปได้ค่อนข้างแน่ที่กลุ่มกิจการจะได้รับประโยชน์เชิงเศรษฐกิจในอนาคตจากรายจ่ายนั้น ต้นทุนค่าซ่อมแซมและบำรุงรักษาอื่น ๆ จะบันทึกเป็นค่าใช้จ่ายเมื่อเกิดขึ้น

อสังหาริมทรัพย์เพื่อการลงทุนประเภทที่ดินแสดงรายการด้วย ราคาทุน หัก ค่าเผื่อการลดลงของมูลค่าสะสม (ถ้ามี)

## 5.9 ที่ดิน อาคารและอุปกรณ์

ที่ดิน อาคารและอุปกรณ์ทั้งหมดวัดมูลค่าด้วยราคาทุนหักด้วยค่าเสื่อมราคาสะสมและผลขาดทุนจากการด้อยค่าสะสม ต้นทุนเริ่มแรกจะรวมต้นทุนทางตรงอื่นๆ ที่เกี่ยวข้องโดยตรงกับการซื้อสินทรัพย์นั้น

ต้นทุนที่เกิดขึ้นภายหลังจะรวมอยู่ในมูลค่าตามบัญชีของสินทรัพย์ เมื่อต้นทุนนั้นคาดว่าจะก่อให้เกิดประโยชน์เชิงเศรษฐกิจในอนาคต มูลค่าตามบัญชีของชิ้นส่วนที่ถูกเปลี่ยนแทนจะถูกตัดรายการออกไป

กลุ่มกิจการจะรับรู้ต้นทุนค่าซ่อมแซมและบำรุงรักษาอื่น ๆ เป็นค่าใช้จ่ายในกำไรขาดทุนเมื่อเกิดขึ้น

ที่ดินไม่มีการคิดค่าเสื่อมราคา ค่าเสื่อมราคาของสินทรัพย์อื่นคำนวณโดยใช้วิธีเส้นตรงเพื่อลดราคาทุน ตลอดอายุการให้ประโยชน์ที่ประมาณการไว้ของสินทรัพย์ดังต่อไปนี้

ส่วนปรับปรุงที่ดิน	5 - 10 ปี
อาคารและส่วนปรับปรุงอาคาร	5 - 30 ปี
เครื่องจักรและอุปกรณ์	5 - 20 ปี
เครื่องตกแต่ง ติดตั้ง และอุปกรณ์สำนักงาน	5 ปี
ยานพาหนะ	5 ปี

กลุ่มกิจการได้มีการทบทวนและปรับปรุงมูลค่าคงเหลือและอายุการให้ประโยชน์ของสินทรัพย์ให้เหมาะสมทุกสิ้นรอบระยะเวลารายงาน

ผลกำไรหรือขาดทุนที่เกิดจากการจำหน่ายที่ดิน อาคารและอุปกรณ์ คำนวณโดยเปรียบเทียบสิ่งตอบแทนสุทธิที่ได้รับจากการจำหน่ายสินทรัพย์กับมูลค่าตามบัญชีของสินทรัพย์และแสดงรวมอยู่ในรายได้อื่นหรือค่าใช้จ่ายในการบริหาร

บริษัท ชันสวีท จำกัด (มหาชน)

หมายเหตุประกอบงบการเงินรวมและงบการเงินเฉพาะกิจการ

สำหรับปีสิ้นสุดวันที่ 31 ธันวาคม พ.ศ. 2564

#### 5.10 สินทรัพย์ไม่มีตัวตน

##### การซื้อสิทธิบัตรโปรแกรมคอมพิวเตอร์

สิทธิการใช้โปรแกรมคอมพิวเตอร์ที่ซื้อจะถูกบันทึกด้วยราคาทุน และถูกตัดจำหน่ายโดยใช้วิธีเส้นตรงตลอดอายุประมาณการให้ประโยชน์ภายในระยะเวลา 5 ปี

ต้นทุนเกี่ยวกับการบำรุงรักษาโปรแกรมคอมพิวเตอร์บันทึกเป็นค่าใช้จ่ายเมื่อเกิดขึ้น

#### 5.11 การด้อยค่าของสินทรัพย์

กลุ่มกิจการทดสอบการด้อยค่าของสินทรัพย์ที่มีอายุการให้ประโยชน์ที่ไม่ทราบได้แน่นอนเป็นประจำทุกปี และเมื่อมีเหตุการณ์หรือสถานการณ์ที่บ่งชี้ว่าสินทรัพย์ดังกล่าวอาจมีการด้อยค่า สำหรับสินทรัพย์อื่น กลุ่มกิจการจะทดสอบการด้อยค่าเมื่อมีเหตุการณ์หรือสถานการณ์ที่บ่งชี้ว่าสินทรัพย์ดังกล่าวอาจมีการด้อยค่า รายการขาดทุนจากการด้อยค่าจะรับรู้เมื่อมูลค่าตามบัญชีของสินทรัพย์สูงกว่ามูลค่าที่คาดว่าจะได้รับคืน โดยมูลค่าที่คาดว่าจะได้รับคืนหมายถึงจำนวนที่สูงกว่าระหว่างมูลค่ายุติธรรมหักต้นทุนในการจำหน่ายและมูลค่าจากการใช้

เมื่อมีเหตุให้เชื่อว่าสาเหตุที่ทำให้เกิดการด้อยค่าในอดีตได้หมดไป กลุ่มกิจการจะกลับรายการขาดทุนจากด้อยค่าสำหรับสินทรัพย์อื่น ๆ ที่ไม่ใช่ค่าความนิยม

#### 5.12 สัญญาเช่า

##### สัญญาเช่า - กรณีที่กลุ่มกิจการเป็นผู้เช่า

กลุ่มกิจการรับรู้สัญญาเช่าเมื่อกลุ่มกิจการสามารถเข้าถึงสินทรัพย์ตามสัญญาเช่า เป็นสินทรัพย์สิทธิการใช้และหนี้สินตามสัญญาเช่า โดยค่าเช่าที่ชำระจะบันทึบส่วนเป็นการจ่ายชำระหนี้สินและต้นทุนทางการเงิน โดยต้นทุนทางการเงินจะรับรู้ในกำไรหรือขาดทุนตลอดระยะเวลาสัญญาเช่าด้วยอัตราดอกเบี้ยคงที่จากยอดหนี้สินตามสัญญาเช่าที่คงเหลืออยู่ กลุ่มกิจการคิดค่าเสื่อมราคาสินทรัพย์สิทธิการใช้ตามวิธีเส้นตรงตามอายุที่สั้นกว่าระหว่างอายุสินทรัพย์และระยะเวลาการเช่า

กลุ่มกิจการบันทึบบรรณในสัญญาไปยังส่วนประกอบของสัญญาที่เป็นการเช่าและส่วนประกอบของสัญญาที่ไม่เป็นการเช่าตามราคาเอกเทศเปรียบเทียบของแต่ละส่วนประกอบ สำหรับสัญญาที่ประกอบด้วยส่วนประกอบของสัญญาที่เป็นการเช่าและส่วนประกอบของสัญญาที่ไม่เป็นการเช่า

สินทรัพย์และหนี้สินตามสัญญาเช่ารับรู้เริ่มแรกด้วยมูลค่าปัจจุบัน หนี้สินตามสัญญาเช่าประกอบด้วยมูลค่าปัจจุบันของการจ่ายชำระตามสัญญาเช่า ดังนี้

- ค่าเช่าคงที่ (รวมถึงการจ่ายชำระคงที่โดยเนื้อหา) สุทธิด้วยเงินคงค้างรับ
- ค่าเช่าผันแปรที่อ้างอิงจากอัตราหรือดัชนี
- มูลค่าที่คาดว่าจะต้องจ่ายจากการรับประกันมูลค่าคงเหลือ
- ราคาสิทธิเลือกซื้อหากมีความแน่นอนอย่างสมเหตุสมผลที่กลุ่มกิจการจะใช้สิทธิ และ
- ค่าปรับจากการยกเลิกสัญญา หากอายุของสัญญาเช่าสะท้อนถึงการที่กลุ่มกิจการคาดว่าจะยกเลิกสัญญานั้น

## บริษัท ชันสวีท จำกัด (มหาชน)

## หมายเหตุประกอบงบการเงินรวมและงบการเงินเฉพาะกิจการ

สำหรับปีสิ้นสุดวันที่ 31 ธันวาคม พ.ศ. 2564

การจ่ายชำระตามสัญญาเช่าในช่วงการต่ออายุสัญญาเช่าได้รวมอยู่ในการคำนวณหนี้สินตามสัญญาเช่า หากกลุ่มกิจการมีความแน่นอนอย่างสมเหตุสมผลในการใช้สิทธิต่ออายุสัญญาเช่า

กลุ่มกิจการจะคิดลดค่าเช่าจ่ายข้างต้นด้วยอัตราดอกเบี้ยโดยนัยตามสัญญา หากไม่สามารถหาอัตราดอกเบี้ยโดยนัยได้ กลุ่มกิจการจะคิดลดด้วยอัตราการกู้ยืมส่วนเพิ่มของผู้เช่า ซึ่งก็คืออัตราที่สะท้อนถึงการกู้ยืมเพื่อให้ได้มาซึ่งสินทรัพย์ที่มีมูลค่าใกล้เคียงกัน ในสภาวะเศรษฐกิจ อายุสัญญา และเงื่อนไขที่ใกล้เคียงกัน

สินทรัพย์สิทธิการใช้จะรับรู้ด้วยราคาทุน ซึ่งประกอบด้วย

- จำนวนที่รับรู้เริ่มแรกของหนี้สินตามสัญญาเช่า
- ค่าเช่าจ่ายที่ได้ชำระก่อนเริ่ม หรือ ณ วันทำสัญญา สุทธิจากเงินคงใจที่ได้รับตามสัญญาเช่า
- ต้นทุนทางตรงเริ่มแรก
- ต้นทุนการปรับปรุงสภาพสินทรัพย์

ค่าเช่าที่จ่ายตามสัญญาเช่าระยะสั้นและสัญญาเช่าสินทรัพย์ที่มีมูลค่าต่ำจะรับรู้เป็นค่าใช้จ่ายตามวิธีเส้นตรง สัญญาเช่าระยะสั้นคือสัญญาเช่าที่มีอายุสัญญาเช่าน้อยกว่าหรือเท่ากับ 12 เดือน สินทรัพย์ที่มีมูลค่าต่ำประกอบด้วยอุปกรณ์สำนักงานขนาดเล็ก

#### สัญญาเช่า - กรณีที่กลุ่มกิจการเป็นผู้ให้เช่า

สินทรัพย์ที่ให้เช่าตามสัญญาเช่าการเงินบันทึกเป็นลูกหนี้สัญญาเช่าการเงินด้วยมูลค่าปัจจุบันของจำนวนเงินที่จ่ายตามสัญญาเช่า ผลต่างระหว่างยอดรวมของลูกหนี้ที่ยังไม่ได้คิดลดกับมูลค่าปัจจุบันของลูกหนี้จะทยอยรับรู้เป็นรายได้ทางการเงินโดยใช้วิธีเงินลงทุนสุทธิซึ่งสะท้อนอัตราผลตอบแทนคงที่ ต้นทุนทางตรงเริ่มแรกที่อยู่ในการวัดมูลค่าลูกหนี้สัญญาเช่าการเงินเริ่มแรกและจะทยอยรับรู้โดยลดจากรายได้ตลอดอายุของสัญญาเช่า

รายได้ค่าเช่าตามสัญญาเช่าดำเนินงาน (สุทธิจากสิ่งตอบแทนคงใจที่ได้จ่ายให้แก่ผู้เช่า) รับรู้ด้วยวิธีเส้นตรงตลอดช่วงเวลาการให้เช่า กลุ่มกิจการต้องรวมต้นทุนทางตรงเริ่มแรกที่เกิดขึ้นจากการได้มาซึ่งสัญญาเช่าดำเนินงานในมูลค่าตามบัญชีของสินทรัพย์อ้างอิง และรับรู้ต้นทุนดังกล่าวเป็นค่าใช้จ่ายตลอดอายุสัญญาเช่า โดยใช้เกณฑ์เดียวกันกับรายได้จากสัญญาเช่า สินทรัพย์ที่ให้เช่าได้รวมอยู่ในงบแสดงฐานะการเงินตามลักษณะของสินทรัพย์

### 5.13 หนี้สินทางการเงิน

#### ก) การจัดประเภท

กลุ่มกิจการจะพิจารณาจัดประเภทเครื่องมือทางการเงินที่กลุ่มกิจการเป็นผู้ออกเป็นหนี้สินทางการเงินหรือตราสารทุนโดยพิจารณาการผูกพันตามสัญญา ดังนี้

- หากกลุ่มกิจการมีภาระผูกพันตามสัญญาที่จะต้องส่งมอบเงินสดหรือสินทรัพย์ทางการเงินอื่นให้กับกิจการอื่น โดยไม่สามารถปฏิเสธการชำระหรือเลื่อนการชำระออกไปอย่างไม่มีกำหนดได้นั้น เครื่องมือทางการเงินนั้นจะจัดประเภทเป็นหนี้สินทางการเงิน เว้นแต่ว่าการชาระนั้นสามารถชำระโดยการออกตราสารทุนของกลุ่มกิจการเองด้วยจำนวนตราสารทุนที่คงที่ เพื่อแลกเปลี่ยนกับจำนวนเงินที่คงที่
- หากกลุ่มกิจการไม่มีภาระผูกพันตามสัญญาหรือสามารถเลื่อนการชำระภาระผูกพันตามสัญญาไปได้ เครื่องมือทางการเงินดังกล่าวจะจัดประเภทเป็นตราสารทุน

เงินกู้ยืมจัดประเภทเป็นหนี้สินหมุนเวียนเมื่อกลุ่มกิจการไม่มีสิทธิอันปราศจากเงื่อนไขให้เลื่อนชำระหนี้ออกไปอีกเป็นเวลานานน้อยกว่า 12 เดือน นับจากวันสิ้นรอบระยะเวลารายงาน

บริษัท ชันสวีท จำกัด (มหาชน)

หมายเหตุประกอบงบการเงินรวมและงบการเงินเฉพาะกิจการ

สำหรับปีสิ้นสุดวันที่ 31 ธันวาคม พ.ศ. 2564

**ข) การวัดมูลค่า**

ในการรับรู้รายการเมื่อเริ่มแรกกลุ่มกิจการต้องวัดมูลค่าหนี้สินทางการเงินด้วยมูลค่ายุติธรรม และวัดมูลค่าหนี้สินทางการเงินทั้งหมดภายหลังการรับรู้รายการด้วยราคาทุนตัดจำหน่ายยกเว้นหนี้สินอนุพันธ์ ซึ่งกลุ่มกิจการวัดมูลค่าเครื่องมือทางการเงินดังกล่าวด้วยมูลค่ายุติธรรมผ่านกำไรหรือขาดทุน (FVPL)

**ค) การตัดรายการและการเปลี่ยนแปลงเงื่อนไขของสัญญา**

กลุ่มกิจการตัดรายการหนี้สินทางการเงินเมื่อภาระผูกพันที่ระบุในสัญญาได้มีการปฏิบัติตามแล้ว หรือได้มีการยกเลิกไป หรือสิ้นสุดลงแล้ว

หากกลุ่มกิจการมีการเจรจาต่อรองหรือเปลี่ยนแปลงเงื่อนไขของหนี้สินทางการเงิน กลุ่มกิจการจะต้องพิจารณาว่ารายการดังกล่าวเข้าเงื่อนไขของการตัดรายการหรือไม่ หากเข้าเงื่อนไขของการตัดรายการ กลุ่มกิจการจะต้องรับรู้หนี้สินทางการเงินใหม่ด้วยมูลค่ายุติธรรมของหนี้สินใหม่นั้น และตัดรายการหนี้สินทางการเงินนั้นด้วยมูลค่าตามบัญชีที่เหลืออยู่ และรับรู้ส่วนต่างในรายการกำไรหรือขาดทุนอื่นในกำไรหรือขาดทุน

หากกลุ่มกิจการพิจารณาแล้วว่าการต่อรองเงื่อนไขดังกล่าวไม่เข้าเงื่อนไขของการตัดรายการ กลุ่มกิจการจะปรับปรุงมูลค่าของหนี้สินทางการเงินโดยการคิดลดกระแสเงินสดใหม่ตามสัญญาด้วยอัตราดอกเบี้ยที่แท้จริงเดิม (Original effective interest rate) ของหนี้สินทางการเงินนั้น และรับรู้ส่วนต่างในรายการกำไรหรือขาดทุนอื่นในกำไรหรือขาดทุน

**5.14 ต้นทุนการกู้ยืม**

ต้นทุนการกู้ยืมของเงินกู้ยืมที่กู้มาโดยทั่วไปและที่กู้มาเป็นการเฉพาะที่เกี่ยวข้องโดยตรงกับการได้มา การก่อสร้าง หรือการผลิตสินทรัพย์ที่เข้าเงื่อนไข (สินทรัพย์ที่ต้องใช้ระยะเวลานานในการทำให้พร้อมใช้หรือพร้อมขายได้ตามประสงค์) ต้องนำมาเป็นส่วนหนึ่งของราคาทุนของสินทรัพย์ หักด้วยรายได้จากการลงทุนที่เกิดจากการนำเงินกู้ยืมที่กู้มาโดยเฉพาะ การรวมต้นทุนการกู้ยืมเป็นราคาทุนของสินทรัพย์สิ้นสุดลงเมื่อการดำเนินการที่จำเป็นในการเตรียมสินทรัพย์ที่เข้าเงื่อนไขให้อยู่ในสภาพพร้อมที่จะใช้ได้ตามประสงค์หรือพร้อมที่จะขายได้เสร็จสิ้นลง

ต้นทุนการกู้ยืมอื่น ๆ รับรู้เป็นค่าใช้จ่ายในงวดที่เกิดขึ้น

**5.15 ภาษีเงินได้งวดปัจจุบันและภาษีเงินได้รอการตัดบัญชี**

ค่าใช้จ่ายภาษีเงินได้สำหรับงวดประกอบด้วยภาษีเงินได้ของงวดปัจจุบันและภาษีเงินได้รอการตัดบัญชี ภาษีเงินได้จะรับรู้ในงบกำไรขาดทุน ยกเว้นส่วนภาษีเงินได้ที่เกี่ยวข้องกับรายการที่รับรู้ในกำไรขาดทุนเบ็ดเสร็จอื่นหรือรายการที่รับรู้โดยตรงไปยังส่วนของผู้ถือหุ้น

**ภาษีเงินได้ของงวดปัจจุบัน**

ภาษีเงินได้ของงวดปัจจุบันคำนวณจากอัตราภาษีตามกฎหมายภาษีที่มีผลบังคับใช้อยู่หรือที่คาดว่าจะมีผลบังคับใช้ภายในสิ้นรอบระยะเวลาที่รายงาน ผู้บริหารจะประเมินสถานะของการยื่นแบบแสดงรายการภาษีเป็นงวด ๆ ในกรณีที่การนำกฎหมายภาษีไปปฏิบัติขึ้นอยู่กับความตีความ กลุ่มกิจการจะตั้งประมาณการค่าใช้จ่ายภาษีที่เหมาะสมจากจำนวนที่คาดว่าจะต้องจ่ายชำระแก่หน่วยงานจัดเก็บภาษี

บริษัท ชันสวีท จำกัด (มหาชน)

หมายเหตุประกอบงบการเงินรวมและงบการเงินเฉพาะกิจการ

สำหรับปีสิ้นสุดวันที่ 31 ธันวาคม พ.ศ. 2564

### ภาษีเงินได้รอการตัดบัญชี

ภาษีเงินได้รอการตัดบัญชีรับรู้เมื่อเกิดผลต่างชั่วคราวระหว่างฐานภาษีของสินทรัพย์และหนี้สิน และราคาตามบัญชีที่แสดงอยู่ในงบการเงิน อย่างไรก็ตามกลุ่มกิจการจะไม่รับรู้ภาษีเงินได้รอการตัดบัญชีสำหรับผลต่างชั่วคราวที่เกิดจากเหตุการณ์ต่อไปนี้

- การรับรู้เริ่มแรกของรายการสินทรัพย์หรือรายการหนี้สินที่เกิดจากรายการที่ไม่ใช่การรวมธุรกิจ และไม่มีผลกระทบต่อกำไรหรือขาดทุนทั้งทางบัญชีและทางภาษี
- ผลต่างชั่วคราวของเงินลงทุนในบริษัทย่อยที่กลุ่มกิจการสามารถควบคุมจังหวะเวลาของการกลับรายการผลต่างชั่วคราว และการกลับรายการผลต่างชั่วคราวมีความเป็นไปได้ค่อนข้างแน่ว่าจะไม่เกิดขึ้นภายในระยะเวลาที่คาดการณ์ได้ในอนาคต

ภาษีเงินได้รอการตัดบัญชีคำนวณจากอัตราภาษีที่มีผลบังคับใช้อยู่หรือที่คาดว่าจะมีผลบังคับใช้ภายในสิ้นรอบระยะเวลาที่รายงาน และคาดว่าอัตราภาษีดังกล่าวจะนำไปใช้เมื่อสินทรัพย์ภาษีเงินได้รอการตัดบัญชีที่เกี่ยวข้องได้ใช้ประโยชน์หรือหนี้สินภาษีเงินได้รอการตัดบัญชีได้มีการจ่ายชำระ

สินทรัพย์ภาษีเงินได้รอการตัดบัญชีจะรับรู้หากมีความเป็นไปได้ค่อนข้างแน่ว่ากลุ่มกิจการจะมีกำไรทางภาษีเพียงพอที่จะนำจำนวนผลต่างชั่วคราวนั้นมาใช้ประโยชน์

สินทรัพย์ภาษีเงินได้รอการตัดบัญชีและหนี้สินภาษีเงินได้รอการตัดบัญชีจะแสดงหักกลบกันก็ต่อเมื่อกิจการมีสิทธิตามกฎหมายที่จะนำสินทรัพย์ภาษีเงินได้ของงวดปัจจุบันมาหักกลบกับหนี้สินภาษีเงินได้ของงวดปัจจุบัน และทั้งสินทรัพย์และหนี้สินภาษีเงินได้ของงวดปัจจุบันเกี่ยวข้องกับภาษีเงินได้ที่ประเมินโดยหน่วยงานจัดเก็บภาษีหน่วยงานเดียวกันซึ่งตั้งใจจะจ่ายหนี้สินและสินทรัพย์ภาษีเงินได้ของงวดปัจจุบันด้วยยอดสุทธิ

## 5.16 ผลประโยชน์พนักงาน

### ก) ผลประโยชน์พนักงานระยะสั้น

ผลประโยชน์พนักงานระยะสั้น คือ ผลประโยชน์ที่คาดว่าจะต้องจ่ายชำระภายใน 12 เดือนหลังจากวันสิ้นรอบระยะเวลาบัญชี เช่น ค่าจ้าง เงินเดือน การลาประจำปีและลาป่วยที่มีการจ่ายค่าแรง ส่วนแบ่งกำไรและโบนัส และค่ารักษาพยาบาลของพนักงานปัจจุบัน โดยรับรู้ตามช่วงเวลาการให้บริการของพนักงานไปจนถึงวันสิ้นสุดรอบระยะเวลาการรายงาน กลุ่มกิจการจะบันทึกหนี้สินด้วยจำนวนที่คาดว่าจะต้องจ่าย

### ข) โครงการสมทบเงิน

กลุ่มกิจการจะจ่ายสมทบให้กับกองทุนสำรองเลี้ยงชีพตามความสมัครใจ กลุ่มกิจการไม่มีภาระผูกพันที่ต้องจ่ายชำระเพิ่มเติมเมื่อได้จ่ายเงินสมทบแล้ว เงินสมทบจะถูกรับรู้เป็นค่าใช้จ่ายผลประโยชน์พนักงานเมื่อถึงกำหนดชำระ

บริษัท ชันสวีท จำกัด (มหาชน)

หมายเหตุประกอบงบการเงินรวมและงบการเงินเฉพาะกิจการ

สำหรับปีสิ้นสุดวันที่ 31 ธันวาคม พ.ศ. 2564

#### ค) ผลประโยชน์เมื่อเกษียณอายุ

โครงการผลประโยชน์เมื่อเกษียณอายุ กำหนดจำนวนเงินผลประโยชน์ที่พนักงานจะได้รับเมื่อเกษียณอายุ โดยมักขึ้นอยู่กับปัจจัยหลายประการ เช่น อายุ จำนวนปีที่ให้บริการ และค่าตอบแทนเมื่อเกษียณอายุ

ภาระผูกพันผลประโยชน์นี้คำนวณโดยนักคณิตศาสตร์ประกันภัยอิสระด้วยวิธีคิดลดแต่ละหน่วยที่ประมาณการไว้ ซึ่งมูลค่าปัจจุบันของโครงการผลประโยชน์จะประมาณโดยการคิดลดกระแสเงินสดจ่ายในอนาคต โดยใช้อัตราผลตอบแทนในตลาดของพันธบัตรรัฐบาล ซึ่งเป็นสกุลเงินเดียวกับสกุลเงินประมาณการกระแสเงินสด

กำไรและขาดทุนจากการวัดมูลค่าใหม่จะรับรู้ในส่วนของเจ้าของผ่านกำไรขาดทุนเบ็ดเสร็จอื่นในงวดที่เกิดขึ้น และแสดงเป็นรายการแยกต่างหากในงบแสดงการเปลี่ยนแปลงในส่วนของเจ้าของ

ต้นทุนบริการในอดีตจะถูกรับรู้ทันทีในกำไรหรือขาดทุน

#### 5.17 ประมาณการหนี้สิน

กลุ่มกิจการมีภาระผูกพันในปัจจุบันตามกฎหมายหรือตามข้อตกลงที่จัดทำไว้ อันเป็นผลสืบเนื่องมาจากเหตุการณ์ในอดีต ซึ่งการชำระภาระผูกพันนั้นมีความเป็นไปได้ค่อนข้างแน่ที่จะส่งผลให้บริษัทต้องสูญเสียทรัพยากรออกไป และประมาณการจำนวนที่ต้องจ่ายได้

กลุ่มกิจการจะวัดมูลค่าของจำนวนประมาณการหนี้สินโดยใช้มูลค่าปัจจุบันของรายจ่ายที่คาดว่าจะต้องนำมาจ่ายชำระภาระผูกพัน การเพิ่มขึ้นของประมาณการหนี้สินเนื่องจากมูลค่าของเงินตามเวลาจะรับรู้เป็นดอกเบี้ยจ่าย

#### 5.18 ทุนเรือนหุ้น

หุ้นสามัญจะจัดประเภทไว้เป็นส่วนหนึ่งของเจ้าของ

ต้นทุนส่วนเพิ่มที่เกี่ยวข้องกับการออกหุ้นใหม่หรือการออกสิทธิในการซื้อหุ้นซึ่งสิทธิจากภาษีจะถูกแสดงเป็นยอดหักในส่วนของเจ้าของ

#### 5.19 การรับรู้รายได้

รายได้หลักรวมถึงรายได้ที่เกิดจากกิจกรรมปกติทางธุรกิจทุกประเภท รวมถึงรายได้อื่นๆ ที่กลุ่มกิจการได้รับจากกิจกรรมตามปกติธุรกิจ

กลุ่มกิจการรับรู้รายได้สุทธิจากการรับคืน เงินคืน และส่วนลด ซึ่งไม่รวมรายการขายภายในกลุ่มกิจการสำหรับงบการเงินรวม โดยกลุ่มกิจการจะรับรู้รายได้เมื่อคาดว่าจะมีความเป็นไปได้ค่อนข้างแน่ที่จะได้รับชำระเมื่ออำนาจในการควบคุมสินค้าเป็นของลูกค้านำแล้ว

สำหรับสัญญาที่มีหลายองค์ประกอบที่กลุ่มกิจการจะต้องส่งมอบสินค้าหรือให้บริการหลายประเภท กลุ่มกิจการต้องแยกเป็นแต่ละภาระที่ต้องปฏิบัติที่แยกต่างหากจากกัน และต้องปันส่วนราคาของรายการของสัญญาดังกล่าวไปยังแต่ละภาระที่ต้องปฏิบัติตามสัดส่วนของราคาขายแบบเอกเทศหรือประมาณการราคาขายแบบเอกเทศ กลุ่มกิจการจะรับรู้รายได้ของแต่ละภาระที่ต้องปฏิบัติแยกต่างหากจากกันเมื่อกลุ่มกิจการได้ปฏิบัติตามภาระนั้นแล้ว



บริษัท ชันสวีท จำกัด (มหาชน)

หมายเหตุประกอบงบการเงินรวมและงบการเงินเฉพาะกิจการ

สำหรับปีสิ้นสุดวันที่ 31 ธันวาคม พ.ศ. 2564

ก) รายได้จากการขายสินค้า

กลุ่มกิจการเป็นผู้ผลิตและจำหน่ายพืชและผลไม้ทางการเกษตรทั้งสดและแปรรูปทุกชนิด ซึ่งกลุ่มกิจการจะรับรู้รายได้จากการขายสินค้าโดยพิจารณาว่าอำนาจในการควบคุมสินค้าเป็นของลูกค้านำแล้ว ซึ่งสามารถแบ่งได้เป็นกรณีดังต่อไปนี้

1. กรณีที่บรรจุกฎหมายของสินค้ามีการระบุลักษณะเฉพาะ เช่น ที่อยู่ ตราสินค้าของผู้ซื้อ กลุ่มกิจการจะรับรู้รายได้เมื่อสินค้าได้บรรจุในบรรจุภัณฑ์แล้ว
2. กรณีทั่วไป กลุ่มกิจการจะรับรู้รายได้เมื่อผู้ซื้อได้ครอบครองสินค้าแล้ว

สิ่งตอบแทนที่จ่ายให้กับลูกค้า

สิ่งตอบแทนที่จ่ายให้กับลูกค้าหรือจ่ายในนามของลูกค้าแก่บุคคลหรือกิจการอื่น รวมถึงส่วนลดหรือเงินคืนในอนาคต จะรับรู้เป็นรายการหักจากรายได้ เว้นแต่การจ่ายสิ่งตอบแทนนั้นเป็นการจ่ายเพื่อให้ได้มาซึ่งสินค้าหรือบริการแยกต่างหาก

หนี้สินที่เกิดจากสัญญา

กลุ่มกิจการรับรู้หนี้สินที่เกิดจากสัญญาเมื่อได้รับชำระจากลูกค้าหรือถึงกำหนดชำระตามสัญญาก่อนที่กลุ่มกิจการจะปฏิบัติตามภาระที่ต้องปฏิบัติ

ข) รายได้อื่นและดอกเบี้ยรับ

รายได้อื่นและดอกเบี้ยรับรับรู้ตามเกณฑ์คงค้าง เว้นแต่จะมีความไม่แน่นอนในการรับชำระ

## 5.20 การจ่ายเงินปันผล

เงินปันผลที่จ่ายไปยังผู้ถือหุ้นของกิจการจะรับรู้เป็นหนี้สินในงบการเงินเมื่อการจ่ายเงินปันผลระหว่างกาลได้รับการอนุมัติจากที่ประชุมคณะกรรมการบริษัท และการจ่ายเงินปันผลประจำปีได้รับอนุมัติจากที่ประชุมผู้ถือหุ้นของบริษัท

## 5.21 อนุพันธ์

อนุพันธ์ที่ไม่เข้าเงื่อนไขของการบัญชีป้องกันความเสี่ยงจะรับรู้เริ่มแรกด้วยมูลค่ายุติธรรม และจะรับรู้การเปลี่ยนแปลงในมูลค่ายุติธรรมในรายการกำไรหรือขาดทุน

กลุ่มกิจการแสดงมูลค่ายุติธรรมของอนุพันธ์เป็นรายการหมุนเวียนหรือไม่หมุนเวียนตามวันครบกำหนดของอนุพันธ์นั้น

บริษัท ชันสวีท จำกัด (มหาชน)

หมายเหตุประกอบงบการเงินรวมและงบการเงินเฉพาะกิจการ

สำหรับปีสิ้นสุดวันที่ 31 ธันวาคม พ.ศ. 2564

## 6 การจัดการความเสี่ยงทางการเงิน

ความเสี่ยงทางการเงินและผลกระทบที่อาจมีต่อผลการดำเนินงานในอนาคตของกลุ่มกิจการ มีดังนี้

ลักษณะความเสี่ยง	ความเสี่ยงจาก	วัดจาก	บริหารความเสี่ยงโดย
ความเสี่ยงจากตลาดอัตราแลกเปลี่ยน	รายการทางการค้าในอนาคตสินทรัพย์และหนี้สินทางการเงินที่ไม่ได้อยู่ในสกุลเงินบาท	การวิเคราะห์ความอ่อนไหว	สัญญาซื้อขายเงินตราต่างประเทศล่วงหน้า
ความเสี่ยงจากตลาดอัตราดอกเบี้ย	เงินกู้ยืมระยะยาวซึ่งมีอัตราดอกเบี้ยผันแปร	การวิเคราะห์ความอ่อนไหว	สัญญาแลกเปลี่ยนอัตราดอกเบี้ย
ความเสี่ยงด้านการให้สินเชื่อ	เงินสดและรายการเทียบเท่าเงินสดลูกหนี้การค้าและลูกหนี้อื่น	การวิเคราะห์อายุการพิจารณาลำดับด้านเครดิต	มีเงินฝากกับหลายธนาคาร การจำกัดวงเงิน และ การขอจดหมายค้ำประกัน
ความเสี่ยงด้านสภาพคล่อง	เงินกู้ยืมและหนี้สินอื่นๆ	การประมาณกระแสเงินสดหมุนเวียน	การจัดให้มีวงเงินด้านสินเชื่อและ การกู้ยืมที่สามารถเปิดใช้ได้

กลุ่มกิจการมีส่วนงานบริหารการเงินในการจัดการความเสี่ยง ซึ่งคณะกรรมการบริหารเป็นผู้อนุมัตินโยบายที่เกี่ยวข้องต่างๆ ส่วนงานบริหารการเงินของกลุ่มกิจการเป็นผู้กำหนด ประเมิน บริหารและป้องกันความเสี่ยงด้านการเงิน โดยจะทำงานอย่างใกล้ชิดกับหน่วยปฏิบัติงานของกลุ่มกิจการ ส่วนคณะกรรมการบริหารจะกำหนดหลักการในการบริหารความเสี่ยงในภาพรวม รวมถึงกำหนดนโยบายเฉพาะด้านต่างๆ เช่น การบริหารความเสี่ยงด้านอัตราแลกเปลี่ยน การบริหารความเสี่ยงด้านอัตราดอกเบี้ย การบริหารความเสี่ยงด้านสินเชื่อ การเข้าทำตราสารอนุพันธ์และเครื่องมือทางการเงินอื่น รวมทั้งการลงทุนในกรณีที่มีสภาพคล่องส่วนเกิน

### 6.1 ปัจจัยความเสี่ยงด้านการเงิน

#### 6.1.1 ความเสี่ยงจากจากตลาด

##### ก) ความเสี่ยงจากอัตราแลกเปลี่ยน

เนื่องจากกลุ่มกิจการดำเนินงานระหว่างประเทศจึงมีความเสี่ยงจากอัตราแลกเปลี่ยนเงินตราต่างประเทศโดยเฉพาะจากสกุลเงินดอลลาร์สหรัฐ อันเกี่ยวเนื่องมาจากรายการขายสินค้าในสกุลเงินต่างประเทศ กลุ่มกิจการมีแนวทางบริหารความเสี่ยงโดยพิจารณาการเข้าทำสัญญาแลกเปลี่ยนเงินตราต่างประเทศล่วงหน้ากับสถาบันการเงินตามความเหมาะสมในอัตราส่วนประมาณร้อยละ 50 - 70 ของยอดขายที่เป็นเงินตราต่างประเทศเท่าที่ได้รับคำสั่งซื้อจากลูกค้า

กลุ่มกิจการไม่ได้นำการบัญชีป้องกันความเสี่ยงมาถือปฏิบัติ จึงรับรู้สัญญาแลกเปลี่ยนเงินตราต่างประเทศล่วงหน้าดังกล่าวเป็นรายการถือไว้เพื่อชำระรับรู้กำไรหรือขาดทุนที่เกี่ยวข้องในกำไรหรือขาดทุน

## บริษัท ชันสวีท จำกัด (มหาชน)

## หมายเหตุประกอบงบการเงินรวมและงบการเงินเฉพาะกิจการ

สำหรับปีสิ้นสุดวันที่ 31 ธันวาคม พ.ศ. 2564

## ความเสี่ยง

กลุ่มกิจการมีความเสี่ยงจากอัตราแลกเปลี่ยน ณ วันสิ้นรอบระยะเวลารายงาน ซึ่งสรุปเป็นสกุลเงินบาท ดังนี้

	งบการเงินรวม					
	พ.ศ. 2564			พ.ศ. 2563		
	ดอลลาร์ สหรัฐ	ยูโร	เยน	ดอลลาร์ สหรัฐ	ยูโร	เยน
	บาท	บาท	บาท	บาท	บาท	บาท
เงินสดและรายการเทียบเท่าเงินสด	2,933,875	-	-	4,150,828	-	-
ลูกหนี้การค้าและลูกหนี้อื่น	260,382,573	-	7,120,906	123,829,405	-	3,091,274
สัญญาขายเงินตราต่างประเทศล่วงหน้า (จำนวนเงินตามสัญญา)	451,719,555	-	-	53,379,918	-	-
เจ้าหนี้การค้าและเจ้าหนี้อื่น	3,961,410	152,360	67,283	2,943,960	529,214	22,157
สัญญาซื้อเงินตราต่างประเทศล่วงหน้า (จำนวนเงินตามสัญญา)	-	-	-	1,000,230	-	-
งบการเงินเฉพาะกิจการ						
	พ.ศ. 2564			พ.ศ. 2563		
	ดอลลาร์ สหรัฐ	ยูโร	เยน	ดอลลาร์ สหรัฐ	ยูโร	เยน
	บาท	บาท	บาท	บาท	บาท	บาท
	บาท	บาท	บาท	บาท	บาท	บาท
เงินสดและรายการเทียบเท่าเงินสด	2,844,886	-	-	4,149,107	-	-
ลูกหนี้การค้าและลูกหนี้อื่น	259,565,600	-	7,120,906	123,132,679	-	3,091,274
สัญญาขายเงินตราต่างประเทศล่วงหน้า (จำนวนเงินตามสัญญา)	451,719,555	-	-	53,379,918	-	-
เจ้าหนี้การค้าและเจ้าหนี้อื่น	3,961,410	152,360	67,283	2,943,960	529,214	22,157

## บริษัท ชันสวีท จำกัด (มหาชน)

## หมายเหตุประกอบงบการเงินรวมและงบการเงินเฉพาะกิจการ

สำหรับปีสิ้นสุดวันที่ 31 ธันวาคม พ.ศ. 2564

## การวิเคราะห์ความอ่อนไหว

ดังที่แสดงในตารางข้างต้น กลุ่มกิจการมีความเสี่ยงหลักจากการเปลี่ยนแปลงในอัตราแลกเปลี่ยนระหว่างเงินบาท กับ เงินดอลลาร์สหรัฐ ความอ่อนไหวในกำไรหรือขาดทุนต่อการเปลี่ยนแปลงในอัตราแลกเปลี่ยนส่วนใหญ่มาจากสินทรัพย์ และหนี้สินทางการเงินในสกุลเงินดอลลาร์สหรัฐ

	งบการเงินรวม	
	ผลกระทบต่อกำไรสุทธิ	
	พ.ศ. 2564	พ.ศ. 2563
	บาท	บาท
อัตราแลกเปลี่ยน บาทต่อดอลลาร์สหรัฐ -		
เพิ่มขึ้นร้อยละ 0.73 (พ.ศ. 2563 : ร้อยละ 0.40)*	5,262,463	703,018
อัตราแลกเปลี่ยน บาทต่อดอลลาร์สหรัฐ -		
ลดลงร้อยละ 1.48 (พ.ศ. 2563 : ร้อยละ 0.37)*	(10,401,628)	(633,681)
* โดยกำหนดให้ปัจจัยอื่นคงที่		
	งบการเงินเฉพาะกิจการ	
	ผลกระทบต่อกำไรสุทธิ	
	พ.ศ. 2564	พ.ศ. 2563
	บาท	บาท
อัตราแลกเปลี่ยน บาทต่อดอลลาร์สหรัฐ -		
เพิ่มขึ้นร้อยละ 0.73 (พ.ศ. 2563 : ร้อยละ 0.40)*	5,255,759	700,219
อัตราแลกเปลี่ยน บาทต่อดอลลาร์สหรัฐ -		
ลดลงร้อยละ 1.48 (พ.ศ. 2563 : ร้อยละ 0.37)*	(10,388,371)	(627,340)
* โดยกำหนดให้ปัจจัยอื่นคงที่		

## ข) ความเสี่ยงจากกระแสเงินสดและอัตราดอกเบี้ย

รายได้และกระแสเงินสดจากการดำเนินงานของกลุ่มกิจการส่วนใหญ่ไม่ขึ้นกับการเปลี่ยนแปลงของอัตราดอกเบี้ยในตลาด กลุ่มกิจการมีความเสี่ยงจากอัตราดอกเบี้ยจากเงินฝากสถาบันการเงิน เงินกู้ยืมระยะสั้นและเงินกู้ยืมระยะยาว สินทรัพย์และหนี้สินทางการเงินส่วนใหญ่ของกลุ่มกิจการมีอัตราดอกเบี้ยลอยตัวหรืออัตราดอกเบี้ยคงที่ซึ่งใกล้เคียงกับอัตราตลาดในปัจจุบัน กลุ่มกิจการพิจารณาความเสี่ยงจากอัตราดอกเบี้ยไม่เป็นนัยสำคัญเนื่องจากสินทรัพย์ทางการเงิน และหนี้สินทางการเงินที่มีดอกเบี้ยมีจำนวนใกล้เคียงกัน ทั้งนี้ กลุ่มกิจการจะเข้าทำสัญญาแลกเปลี่ยนอัตราดอกเบี้ย เพื่อบริหารความเสี่ยงเมื่อจำเป็น

ในการทำสัญญาแลกเปลี่ยนอัตราดอกเบี้ย กลุ่มกิจการจะตกลงกับคู่สัญญาเพื่อแลกเปลี่ยนผลต่างระหว่างจำนวนเงินที่คำนวณจากอัตราดอกเบี้ยคงที่และอัตราดอกเบี้ยลอยตัวในช่วงเวลาที่กำหนดไว้โดยอ้างอิงจากจำนวนฐานที่ใช้เป็นเกณฑ์คำนวณเงินต้นตามที่ตกลงกัน และรับรู้ส่วนต่างที่จะต้องจ่ายหรือจะได้รับตามสัญญาแลกเปลี่ยนอัตราดอกเบี้ยไว้เป็นส่วนประกอบของรายได้ดอกเบี้ยหรือค่าใช้จ่ายดอกเบี้ยตลอดระยะเวลาตามข้อตกลง

กลุ่มกิจการไม่ได้ดำเนินการบัญชีป้องกันความเสี่ยงมาถือปฏิบัติ

## บริษัท ชันสวีท จำกัด (มหาชน)

## หมายเหตุประกอบงบการเงินรวมและงบการเงินเฉพาะกิจการ

สำหรับปีสิ้นสุดวันที่ 31 ธันวาคม พ.ศ. 2564

สินทรัพย์และหนี้สินทางการเงินที่สำคัญสามารถจัดตามประเภทของอัตราดอกเบี้ยและวันครบกำหนด ได้ดังนี้

ณ วันที่ 31 ธันวาคม พ.ศ. 2564		งบการเงินรวม							
		อัตราดอกเบี้ยคงที่		อัตราดอกเบี้ยลอยตัว		ไม่มีอัตรา ดอกเบี้ย	รวม	ดอกเบี้ย (ร้อยละ ต่อปี)	
		ภายใน		ภายใน					
		1 ปี	1 - 5 ปี	1 ปี	1 - 5 ปี				
		บาท	บาท	บาท	บาท	บาท	บาท		
สินทรัพย์ทางการเงิน									
เงินสดและรายการเทียบเท่า									
เงินสด		12,978,734	-	-	-	1,344,975	14,323,709	0.01 - 1.50	
เงินฝากสถาบันการเงิน ที่มีภาระค้ำประกัน		-	5,783,700	-	-	-	5,783,700	0.125 - 0.375	
หนี้สินทางการเงิน									
เงินเบิกเกินบัญชีและ เงินกู้ยืมระยะสั้นจาก สถาบันการเงิน									Saving+2 และ 2.00
		10,907,670	-	-	-	-	10,907,670		
เงินกู้ยืมระยะยาวจาก สถาบันการเงิน		-	-	9,780,000	16,705,000	-	26,485,000	MLR-2 และ MLR-1.75	
หนี้สินตามสัญญาเช่า - สุทธิ		5,604,503	8,282,274	-	-	-	13,886,777	4.14 - 7.42	
ณ วันที่ 31 ธันวาคม พ.ศ. 2563		งบการเงินรวม							
		อัตราดอกเบี้ยคงที่		อัตราดอกเบี้ยลอยตัว		ไม่มีอัตรา ดอกเบี้ย	รวม	ดอกเบี้ย (ร้อยละ ต่อปี)	
		ภายใน		ภายใน					
		1 ปี	1 - 5 ปี	1 ปี	1 - 5 ปี				
		บาท	บาท	บาท	บาท	บาท	บาท		
สินทรัพย์ทางการเงิน									
เงินสดและรายการเทียบเท่า									
เงินสด		279,259,003	-	-	-	14,303,250	293,562,253	0.01 - 1.50	
เงินฝากสถาบันการเงิน ที่มีภาระค้ำประกัน		-	5,783,700	-	-	-	5,783,700	0.125 - 0.375	
หนี้สินทางการเงิน									
เงินกู้ยืมระยะยาวจาก สถาบันการเงิน									MLR-2 และ MLR-1.75
		-	-	300,000	3,600,000	-	3,900,000		
หนี้สินตามสัญญาเช่า - สุทธิ		6,271,219	11,125,865	-	-	-	17,397,084	4.14 - 7.42	

## บริษัท ชันสวีท จำกัด (มหาชน)

## หมายเหตุประกอบงบการเงินรวมและงบการเงินเฉพาะกิจการ

สำหรับปีสิ้นสุดวันที่ 31 ธันวาคม พ.ศ. 2564

ณ วันที่ 31 ธันวาคม พ.ศ. 2564	งบการเงินเฉพาะกิจการ						
	อัตราดอกเบี้ยคงที่		อัตราดอกเบี้ยลอยตัว		ไม่มีอัตรา ดอกเบี้ย	รวม	ดอกเบี้ย (ร้อยละ ต่อปี)
	ภายใน		ภายใน				
	1 ปี	1 - 5 ปี	1 ปี	1 - 5 ปี			
	บาท	บาท	บาท	บาท	บาท	บาท	
สินทรัพย์ทางการเงิน							
เงินสดและรายการเทียบเท่า							
เงินสด	12,595,908	-	-	-	1,260,678	13,856,586	0.01 - 1.50
เงินฝากสถาบันการเงิน ที่มีภาระค้ำประกัน	-	783,700	-	-	-	783,700	0.375
หนี้สินทางการเงิน							
เงินเบิกเกินบัญชีและ เงินกู้ยืมระยะสั้นจาก สถาบันการเงิน	10,000,000	-	-	-	-	10,000,000	2.00
เงินกู้ยืมระยะยาวจาก สถาบันการเงิน	-	-	9,780,000	16,705,000	-	26,485,000	MLR-2 และ MLR-1.75
หนี้สินตามสัญญาเช่า - สุทธิ	5,604,503	8,282,274	-	-	-	13,886,777	4.14 - 7.42
ณ วันที่ 31 ธันวาคม พ.ศ. 2563	งบการเงินเฉพาะกิจการ						
	อัตราดอกเบี้ยคงที่		อัตราดอกเบี้ยลอยตัว		ไม่มีอัตรา ดอกเบี้ย	รวม	ดอกเบี้ย (ร้อยละ ต่อปี)
	ภายใน		ภายใน				
	1 ปี	1 - 5 ปี	1 ปี	1 - 5 ปี			
	บาท	บาท	บาท	บาท	บาท	บาท	
สินทรัพย์ทางการเงิน							
เงินสดและรายการเทียบเท่า							
เงินสด	276,914,674	-	-	-	14,219,841	291,134,515	0.01 - 1.50
เงินฝากสถาบันการเงิน ที่มีภาระค้ำประกัน	-	783,700	-	-	-	783,700	0.375
หนี้สินทางการเงิน							
เงินกู้ยืมระยะยาวจาก สถาบันการเงิน	-	-	300,000	3,600,000	-	3,900,000	MLR-2 และ MLR-1.75
หนี้สินตามสัญญาเช่า - สุทธิ	6,271,219	11,125,865	-	-	-	17,397,084	4.14 - 7.42



บริษัท ชันสวีท จำกัด (มหาชน)

หมายเหตุประกอบงบการเงินรวมและงบการเงินเฉพาะกิจการ

สำหรับปีสิ้นสุดวันที่ 31 ธันวาคม พ.ศ. 2564

**การวิเคราะห์ความอ่อนไหว**

รายการกำไรหรือขาดทุนจะมีความอ่อนไหวต่อการเพิ่มขึ้นหรือลดลงในรายได้ดอกเบี้ยจากเงินสดและเงินฝากธนาคาร และค่าใช้จ่ายดอกเบี้ยจากเงินกู้ยืม ซึ่งเป็นผลมาจากการเปลี่ยนแปลงในอัตราดอกเบี้ยเป็นดังนี้

	งบการเงินรวมและ งบการเงินเฉพาะกิจการ	
	ผลกระทบต่อกำไรสุทธิ	
	พ.ศ. 2564	พ.ศ. 2563
	บาท	บาท
อัตราดอกเบี้ย - เพิ่มขึ้นร้อยละ 0.50 (พ.ศ. 2563 : ร้อยละ 0.50 )*	(263,590)	(11,338)
อัตราดอกเบี้ย - ลดลงร้อยละ 0.50 (พ.ศ. 2563 : ร้อยละ 0.53)*	185,010	11,905

\* โดยกำหนดให้ปัจจัยอื่นคงที่

**6.1.2 ความเสี่ยงด้านเครดิต**

ความเสี่ยงด้านเครดิตโดยส่วนใหญ่เกิดจากรายการเงินสดและรายการเทียบเท่าเงินสด และความเสี่ยงด้านสินเชื่อแก่ลูกค้า และลูกหนี้คงค้าง

**ก) การบริหารความเสี่ยง**

กลุ่มกิจการบริหารความเสี่ยงด้านเครดิตโดยการจัดกลุ่มของความเสี่ยง สำหรับเงินฝากธนาคารและสถาบันการเงิน กลุ่มกิจการจะเลือกทำรายการกับสถาบันการเงินที่ได้รับการจัดอันดับจากสถาบันจัดอันดับความน่าเชื่อถือที่เป็นอิสระ

สำหรับการทำธุรกรรมกับลูกค้า กลุ่มกิจการจะยึดการจัดอันดับจากสถาบันจัดอันดับความน่าเชื่อถือที่เป็นอิสระ ในกรณีที่ไม่มีการจัดอันดับไว้ กลุ่มกิจการจะประเมินความเสี่ยงจากคุณภาพเครดิตของลูกค้า โดยพิจารณาจากฐานะทางการเงิน ประสิทธิภาพที่ผ่านมา และปัจจัยอื่นๆ และกำหนดการให้วงเงินสินเชื่อจากผลการประเมินดังกล่าวซึ่งเป็นไปตามข้อกำหนดของคณะกรรมการบริษัท ทั้งนี้ ผู้บริหารในสายงานที่เกี่ยวข้องจะทำการตรวจสอบการปฏิบัติตามข้อกำหนดด้านวงเงินเครดิตของลูกค้าอย่างสม่ำเสมอ

การขายให้กับลูกค้ารายย่อยจะชำระด้วยเงินสดเพื่อลดความเสี่ยงด้านเครดิต กลุ่มกิจการไม่มีการกระจุกตัวของความเสี่ยงด้านเครดิตที่เป็นสาระสำคัญ ไม่ว่าจะเป็นการกระจุกตัวจากลูกค้าแต่ละราย หรือการกระจุกตัวในอุตสาหกรรมใด อุตสาหกรรมหนึ่ง หรือในภูมิภาคใดภูมิภาคหนึ่ง

**ข) หลักประกัน**

สำหรับลูกหนี้การค้าบางรายการกลุ่มกิจการมีการขอหลักประกันในรูปแบบการค้ำประกัน หรือเลตเตอร์ออฟเครดิต ซึ่งให้สิทธิกลุ่มกิจการในการเรียกชำระได้หากคู่สัญญาผิดนัดตามเงื่อนไขของสัญญา

## บริษัท ชันสวีท จำกัด (มหาชน)

## หมายเหตุประกอบงบการเงินรวมและงบการเงินเฉพาะกิจการ

สำหรับปีสิ้นสุดวันที่ 31 ธันวาคม พ.ศ. 2564

## ค) การด้อยค่าของสินทรัพย์ทางการเงิน

กลุ่มกิจการมีสินทรัพย์ทางการเงินที่ต้องมีการพิจารณาตามโมเดลการวัดมูลค่าผลขาดทุนด้านเครดิตที่คาดว่าจะเกิดขึ้นได้แก่ ลูกหนี้การค้าและลูกหนี้อื่น

แม้ว่ากลุ่มกิจการจะมีรายการเงินสดและรายการเทียบเท่าเงินสดซึ่งเข้าเงื่อนไขการพิจารณาการด้อยค่าภายใต้ TFRS 9 ผู้บริหารพิจารณาว่าเงินสดและรายการเทียบเท่าเงินสดไม่มีความเสี่ยงด้านเครดิตที่มีนัยสำคัญ

## ลูกหนี้การค้าและลูกหนี้อื่น

กลุ่มกิจการใช้วิธีอย่างง่าย (Simplified approach) ตาม TFRS 9 ในการวัดมูลค่าผลขาดทุนด้านเครดิตที่คาดว่าจะเกิดขึ้นซึ่งคำนวณค่าเผื่อผลขาดทุนด้านเครดิตที่คาดว่าจะเกิดขึ้นตลอดอายุลูกหนี้การค้าและลูกหนี้อื่น

ในการพิจารณาผลขาดทุนด้านเครดิตที่คาดว่าจะเกิดขึ้น ผู้บริหารได้จัดกลุ่มลูกหนี้ตามความเสี่ยงด้านเครดิตที่มีลักษณะร่วมกันและตามกลุ่มระยะเวลาที่เกินกำหนดชำระ

กลุ่มกิจการจะตัดจำหน่ายลูกหนี้การค้าและลูกหนี้อื่นเมื่อคาดว่าจะไม่ได้รับชำระคืน ข้อบ่งชี้ที่คาดว่าจะไม่ได้รับชำระคืน เช่น การไม่ยอมปฏิบัติตามแผนการชำระหนี้หรือทยอยชำระหนี้ ไม่มีการชำระเงินตามสัญญาหรือไม่สามารถติดต่อได้เป็นระยะเวลามากกว่า 180 วัน

ผลขาดทุนจากการด้อยค่าของลูกหนี้การค้าและลูกหนี้อื่นจะแสดงผลขาดทุนจากการด้อยค่าในค่าใช้จ่ายในการบริหาร การได้รับชำระหนี้คืนจากจำนวนที่ได้ตัดจำหน่ายไปจะถูกบันทึกกลับรายการในรายการเดียวกันกับที่ได้บันทึกผลขาดทุนไป

รายละเอียดของผลขาดทุนด้านเครดิตของลูกหนี้การค้าและลูกหนี้อื่น เป็นดังนี้

		งบการเงินรวม					
		ยังไม่ถึงกำหนดชำระ	ไม่เกิน 3 เดือน	3 - 6 เดือน	6 - 12 เดือน	เกินกว่า 12 เดือน	รวม
ณ วันที่ 31 ธันวาคม พ.ศ. 2564		บาท	บาท	บาท	บาท	บาท	บาท
มูลค่าตามบัญชีขั้นต้น							
- ลูกหนี้การค้า		360,471,206	10,084,704	58,762	47,775	2,253,729	372,916,176
- ลูกหนี้อื่น		716,570	212,756	-	-	-	929,326
ค่าเผื่อผลขาดทุน		98,244	1,172,605	20,150	25,155	2,253,729	3,569,883
		งบการเงินรวม					
		ยังไม่ถึงกำหนดชำระ	ไม่เกิน 3 เดือน	3 - 6 เดือน	6 - 12 เดือน	เกินกว่า 12 เดือน	รวม
ณ วันที่ 31 ธันวาคม พ.ศ. 2563		บาท	บาท	บาท	บาท	บาท	บาท
มูลค่าตามบัญชีขั้นต้น							
- ลูกหนี้การค้า		183,653,752	2,349,335	237,896	28,330	2,076,497	188,345,810
- ลูกหนี้อื่น		1,356,675	946,601	-	-	-	2,303,276
ค่าเผื่อผลขาดทุน		60,518	516,074	135,226	28,330	2,076,497	2,816,645

## บริษัท ชันสวีท จำกัด (มหาชน)

## หมายเหตุประกอบงบการเงินรวมและงบการเงินเฉพาะกิจการ

สำหรับปีสิ้นสุดวันที่ 31 ธันวาคม พ.ศ. 2564

ณ วันที่ 31 ธันวาคม พ.ศ. 2564	งบการเงินเฉพาะกิจการ					
	ยังไม่ถึงกำหนดชำระ	ไม่เกิน 3 เดือน	3 - 6 เดือน	6 - 12 เดือน	เกินกว่า 12 เดือน	รวม
	บาท	บาท	บาท	บาท	บาท	บาท
มูลค่าตามบัญชีเริ่มต้น						
- ลูกหนี้การค้า	358,599,193	10,084,704	58,762	47,775	2,253,729	371,044,163
- ลูกหนี้อื่น	716,570	212,756	-	-	-	929,326
ค่าเผื่อผลขาดทุน	98,244	1,172,605	20,150	25,155	2,253,729	3,569,883

ณ วันที่ 31 ธันวาคม พ.ศ. 2563	งบการเงินเฉพาะกิจการ					
	ยังไม่ถึงกำหนดชำระ	ไม่เกิน 3 เดือน	3 - 6 เดือน	6 - 12 เดือน	เกินกว่า 12 เดือน	รวม
	บาท	บาท	บาท	บาท	บาท	บาท
มูลค่าตามบัญชีเริ่มต้น						
- ลูกหนี้การค้า	182,957,026	2,349,335	237,896	28,330	2,076,497	187,649,084
- ลูกหนี้อื่น	1,356,675	946,601	-	-	-	2,303,276
ค่าเผื่อผลขาดทุน	60,518	516,074	135,226	28,330	2,076,497	2,816,645

รายการกระทบยอดค่าเผื่อผลขาดทุนสำหรับลูกหนี้การค้าและลูกหนี้อื่นสำหรับปีสิ้นสุดวันที่ 31 ธันวาคม มีดังนี้

	งบการเงินรวมและ งบการเงินเฉพาะกิจการ	
	พ.ศ. 2564	พ.ศ. 2563
	บาท	บาท
ค่าเผื่อผลขาดทุน ณ วันที่ 1 มกราคม	2,816,645	1,762,481
รับรู้ค่าเผื่อผลขาดทุนในกำไรหรือขาดทุนในระหว่างปี	753,238	1,090,406
ตัดจำหน่ายลูกหนี้ที่ไม่สามารถเรียกชำระได้ในระหว่างปี	-	(36,242)
ค่าเผื่อผลขาดทุน ณ วันที่ 31 ธันวาคม	3,569,883	2,816,645

### สินทรัพย์ทางการเงินอื่นที่วัดมูลค่าด้วยราคาทุนตัดจำหน่าย

สินทรัพย์ทางการเงินอื่นที่วัดมูลค่าด้วยราคาทุนตัดจำหน่ายประกอบด้วยเงินสดและรายการเทียบเท่าเงินสด เงินฝากธนาคาร ที่ติดภาระค้ำประกัน และสินทรัพย์หมุนเวียนอื่น

กลุ่มกิจการไม่มียอดค่าเผื่อผลขาดทุนของสินทรัพย์ทางการเงินอื่นที่วัดมูลค่าด้วยราคาทุนตัดจำหน่ายสำหรับปีสิ้นสุดวันที่ 31 ธันวาคม พ.ศ. 2564 และ พ.ศ. 2563

บริษัท ชันสวีท จำกัด (มหาชน)

หมายเหตุประกอบงบการเงินรวมและงบการเงินเฉพาะกิจการ

สำหรับปีสิ้นสุดวันที่ 31 ธันวาคม พ.ศ. 2564

**6.1.3 ความเสี่ยงด้านสภาพคล่อง**

การจัดการความเสี่ยงด้านสภาพคล่องอย่างรอบคอบคือการมีจำนวนเงินสดและหลักทรัพย์ที่อยู่ในความต้องการของตลาดอย่างเพียงพอ และการมีแหล่งเงินทุนที่สามารถเบิกใช้ได้จากวงเงินด้านสินเชื่อที่เพียงพอต่อการชำระภาระผูกพันเมื่อถึงกำหนด ณ วันสิ้นรอบระยะเวลาบัญชี กลุ่มกิจการมีเงินฝากธนาคารที่สามารถเบิกใช้ได้ทันทีจำนวน 14 ล้านบาท (พ.ศ. 2563 : 293 ล้านบาท) เพื่อวัตถุประสงค์ในการบริหารสภาพคล่องของกลุ่มกิจการ จากลักษณะของการดำเนินธุรกิจของกลุ่มกิจการซึ่งเป็นธุรกิจที่มีความยืดหยุ่นและเปลี่ยนแปลงอยู่ตลอดเวลา ส่วนงานบริหารการเงินของกลุ่มกิจการได้คงไว้ซึ่งความยืดหยุ่นในแหล่งเงินทุนโดยการคงไว้ซึ่งวงเงินสินเชื่อที่เพียงพอ

ผู้บริหารได้พิจารณาประมาณการกระแสเงินสดของกลุ่มกิจการอย่างสม่ำเสมอโดยพิจารณาจาก ก) เงินสำรองหมุนเวียน (จากวงเงินสินเชื่อที่ยังไม่ได้เบิกใช้) และ ข) เงินสดและรายการเทียบเท่าเงินสด นอกเหนือจากนี้ กลุ่มกิจการยังได้ทำการประมาณการกระแสเงินสดในสกุลเงินหลักต่าง ๆ พิจารณาสินทรัพย์ที่มีสภาพคล่องสูงและอัตราส่วนสภาพคล่องตามข้อกำหนดต่าง ๆ และคงไว้ซึ่งแผนการจัดหาเงิน

**ก) การจัดการด้านการจัดหาเงิน**

กลุ่มกิจการมีวงเงินกู้ที่ยังไม่ได้เบิกใช้ ณ วันที่ 31 ธันวาคม ดังต่อไปนี้

	งบการเงินรวม		งบการเงินเฉพาะกิจการ	
	พ.ศ. 2564	พ.ศ. 2563	พ.ศ. 2564	พ.ศ. 2563
	บาท	บาท	บาท	บาท
<b>อัตราดอกเบี้ยลอยตัว</b>				
หมดอายุภายในหนึ่งปี				
- วงเงินเบิกเกินบัญชี	73,092,330	64,000,000	72,000,000	62,000,000
- วงเงินกู้ยืมธนาคารระยะสั้น				
- - ตั๋วสัญญาใช้เงิน	190,000,000	200,000,000	190,000,000	200,000,000
- วงเงินกู้ยืมธนาคารระยะสั้น				
- - สินเชื่อเพื่อการส่งออก				
- - และทรัสต์รีซีท	1,303,663,204	1,000,948,314	1,295,000,000	991,950,500
หมดอายุเกินกว่าหนึ่งปี				
- วงเงินกู้ยืมธนาคารระยะยาว	75,000,000	159,825,000	75,000,000	159,825,000
	1,641,755,534	1,424,773,314	1,632,000,000	1,413,775,500

## บริษัท ชันสวิต จำกัด (มหาชน)

## หมายเหตุประกอบงบการเงินรวมและงบการเงินเฉพาะกิจการ

สำหรับปีสิ้นสุดวันที่ 31 ธันวาคม พ.ศ. 2564

## ข) วันครบกำหนดของหนี้สินทางการเงิน

ตารางต่อไปนี้แสดงให้เห็นถึงหนี้สินทางการเงินที่จัดประเภทตามระยะเวลาการครบกำหนดตามสัญญา ซึ่งแสดงด้วยจำนวนเงินตามสัญญาที่ไม่ได้มีการคิดลด ทั้งนี้ ยอดคงเหลือที่ครบกำหนดภายในระยะเวลา 12 เดือนจะเท่ากับมูลค่าตามบัญชีของหนี้สินที่เกี่ยวข้องเนื่องจากการการคิดลดไม่มีนัยสำคัญ

## ณ วันที่ 31 ธันวาคม พ.ศ. 2564

เงินเบิกเกินบัญชีและเงินกู้ยืมระยะสั้น

จากสถาบันการเงิน

เจ้าหนี้การค้าและเจ้าหนี้อื่น

เงินกู้ยืมระยะยาวจากสถาบันการเงิน

หนี้สินตามสัญญาเช่า - สุทธิ

รวมหนี้สินทางการเงินที่มีใช่อ่อนพันธ์

## อ่อนพันธ์

สัญญาซื้อขายเงินตราต่างประเทศล่วงหน้า

รวมหนี้สินอ่อนพันธ์

รวม

## ณ วันที่ 31 ธันวาคม พ.ศ. 2563

เจ้าหนี้การค้าและเจ้าหนี้อื่น

เงินกู้ยืมระยะยาวจากสถาบันการเงิน

หนี้สินตามสัญญาเช่า - สุทธิ

รวมหนี้สินทางการเงินที่มีใช่อ่อนพันธ์

## อ่อนพันธ์

สัญญาซื้อขายเงินตราต่างประเทศล่วงหน้า

รวมหนี้สินอ่อนพันธ์

รวม

งบการเงินรวม			
ภายใน 1 ปี	1 - 5 ปี	รวม	รวมมูลค่า หนี้สินตามบัญชี
บาท	บาท	บาท	บาท
10,907,670	-	10,907,670	10,907,670
200,806,019	-	200,806,019	200,806,019
10,498,670	17,228,183	27,726,853	26,485,000
6,556,309	9,281,823	15,838,132	13,886,777
228,768,668	26,510,006	255,278,674	252,085,466
3,728,443	-	3,728,443	3,728,443
3,728,443	-	3,728,443	3,728,443
232,497,111	26,510,006	259,007,117	255,813,909
งบการเงินรวม			
ภายใน 1 ปี	1 - 5 ปี	รวม	รวมมูลค่า หนี้สินตามบัญชี
บาท	บาท	บาท	บาท
206,182,297	-	206,182,297	206,182,297
3,690,248	301,026	3,991,274	3,900,000
7,453,216	12,746,153	20,199,369	17,397,084
217,325,761	13,047,179	230,372,940	227,479,381
9,115	-	9,115	9,115
9,115	-	9,115	9,115
217,334,876	13,047,179	230,382,055	227,488,496

## บริษัท ชันสวีท จำกัด (มหาชน)

หมายเหตุประกอบงบการเงินรวมและงบการเงินเฉพาะกิจการ

สำหรับปีสิ้นสุดวันที่ 31 ธันวาคม พ.ศ. 2564

	งบการเงินเฉพาะกิจการ			
	ภายใน 1 ปี	1 - 5 ปี	รวม	รวมมูลค่า หนี้สินตามบัญชี
	บาท	บาท	บาท	บาท
<b>ณ วันที่ 31 ธันวาคม พ.ศ. 2564</b>				
เงินเบิกเกินบัญชีและเงินกู้ยืมระยะสั้น				
จากสถาบันการเงิน	10,000,000	-	10,000,000	10,000,000
เจ้าหนี้การค้าและเจ้าหนี้อื่น	199,458,377	-	199,458,377	199,458,377
เงินกู้ยืมระยะยาวจากสถาบันการเงิน	10,498,670	17,228,183	27,726,853	26,485,000
หนี้สินตามสัญญาเช่า - สุทธิ	6,556,309	9,281,823	15,838,132	13,886,777
<b>รวมหนี้สินทางการเงินที่มีใช่อ่อนพันธ์</b>	<b>226,513,356</b>	<b>26,510,006</b>	<b>253,023,362</b>	<b>249,830,154</b>
<b>อ่อนพันธ์</b>				
สัญญาซื้อขายเงินตราต่างประเทศล่วงหน้า	3,728,443	-	3,728,443	3,728,443
<b>รวมหนี้สินอ่อนพันธ์</b>	<b>3,728,443</b>	<b>-</b>	<b>3,728,443</b>	<b>3,728,443</b>
<b>รวม</b>	<b>230,241,799</b>	<b>26,510,006</b>	<b>256,751,805</b>	<b>253,558,597</b>

	งบการเงินเฉพาะกิจการ			
	ภายใน 1 ปี	1 - 5 ปี	รวม	รวมมูลค่า หนี้สินตามบัญชี
	บาท	บาท	บาท	บาท
<b>ณ วันที่ 31 ธันวาคม พ.ศ. 2563</b>				
เจ้าหนี้การค้าและเจ้าหนี้อื่น	204,720,930	-	204,720,930	204,720,930
เงินกู้ยืมระยะยาวจากสถาบันการเงิน	3,690,248	301,026	3,991,274	3,900,000
หนี้สินตามสัญญาเช่า - สุทธิ	7,453,216	12,746,153	20,199,369	17,397,084
<b>รวมหนี้สินทางการเงินที่มีใช่อ่อนพันธ์</b>	<b>215,864,394</b>	<b>13,047,179</b>	<b>228,911,573</b>	<b>226,018,014</b>
<b>รวม</b>	<b>215,864,394</b>	<b>13,047,179</b>	<b>228,911,573</b>	<b>226,018,014</b>



บริษัท ชันสวีท จำกัด (มหาชน)

หมายเหตุประกอบงบการเงินรวมและงบการเงินเฉพาะกิจการ

สำหรับปีสิ้นสุดวันที่ 31 ธันวาคม พ.ศ. 2564

## 6.2 การบริหารส่วนของเงินทุน

### การบริหารความเสี่ยง

วัตถุประสงค์ของการบริหารส่วนของทุน คือ

- การรักษาไว้ซึ่งความสามารถในการดำเนินงานต่อเนื่อง เพื่อที่จะสามารถก่อให้เกิดผลตอบแทนแก่ผู้ถือหุ้นและก่อให้เกิดประโยชน์แก่ผู้มีส่วนได้เสียอื่นๆ และ
- การรักษาโครงสร้างเงินทุนไว้ให้อยู่ในระดับที่ก่อให้เกิดประโยชน์สูงสุดเพื่อลดต้นทุนเงินทุน

การที่จะรักษาหรือปรับโครงสร้างของเงินทุนนั้น กลุ่มกิจการอาจต้องปรับจำนวนเงินปันผลจ่าย ปรับการคืนทุนให้แก่ผู้ถือหุ้น การออกหุ้นใหม่ หรือการขายสินทรัพย์เพื่อลดภาระหนี้สิน

เช่นเดียวกับกิจการอื่นในอุตสาหกรรมเดียวกัน กลุ่มกิจการพิจารณาระดับเงินทุนอย่างสม่ำเสมอจากอัตราส่วนหนี้สินต่อทุน

ในระหว่างปี พ.ศ. 2564 กลยุทธ์ของกลุ่มกิจการยังคงเดิมเช่นเดียวกับปี พ.ศ. 2563 คือการรักษาอัตราส่วนหนี้สินต่อทุนให้อยู่ในระดับไม่เกิน 2 เท่า โดย ณ วันที่ 31 ธันวาคม กลุ่มกิจการมีอัตราส่วนหนี้สินต่อทุน ดังนี้

	งบการเงินรวม		งบการเงินเฉพาะกิจการ	
	พ.ศ. 2564	พ.ศ. 2563	พ.ศ. 2564	พ.ศ. 2563
	บาท	บาท	บาท	บาท
หนี้สินรวม	311,225,271	270,990,380	308,964,883	269,516,606
ส่วนของเจ้าของ (รวมส่วนได้เสียที่ไม่มีอำนาจควบคุม)	1,142,339,600	1,022,030,712	1,143,168,997	1,022,576,366
อัตราส่วนหนี้สินต่อทุน	0.27 เท่า	0.27 เท่า	0.27 เท่า	0.26 เท่า

### การคงไว้ซึ่งอัตราส่วนตามสัญญาเงินกู้ (Loan covenants)

กลุ่มกิจการไม่มีเงื่อนไขที่ต้องคงไว้ ซึ่งอัตราส่วนทางการเงินสำหรับวงเงินกู้หลักของกลุ่มกิจการสำหรับปี พ.ศ. 2564 และ พ.ศ. 2563

บริษัท ชันสวีท จำกัด (มหาชน)

หมายเหตุประกอบงบการเงินรวมและงบการเงินเฉพาะกิจการ

สำหรับปีสิ้นสุดวันที่ 31 ธันวาคม พ.ศ. 2564

## 7 มูลค่ายุติธรรม

มูลค่ายุติธรรมแบ่งออกเป็นลำดับชั้นตามข้อมูลที่ใช้ดังนี้

ข้อมูลระดับ 1 : มูลค่ายุติธรรมของเครื่องมือทางการเงินอ้างอิงจากราคาเสนอซื้อปัจจุบัน/ราคาปิดที่อ้างอิงจากตลาดหลักทรัพย์แห่งประเทศไทย/สมาคมตลาดตราสารหนี้ไทย

ข้อมูลระดับ 2 : มูลค่ายุติธรรมของเครื่องมือทางการเงินวัดมูลค่าโดยใช้เทคนิคการประเมินมูลค่าซึ่งใช้ข้อมูลที่สามารถสังเกตได้อย่างมีนัยสำคัญและอ้างอิงจากประมาณการของกิจการเองมาใช้น้อยที่สุดเท่าที่เป็นไปได้

ข้อมูลระดับ 3 : มูลค่ายุติธรรมของเครื่องมือทางการเงินวัดมูลค่าโดยใช้เทคนิคการประเมินมูลค่าซึ่งไม่ได้มาจากข้อมูลที่สังเกตได้ในตลาด

การวัดมูลค่ายุติธรรมของสินทรัพย์ทางการเงินและหนี้สินทางการเงินเป็นไปตามนโยบายการบัญชีตามที่เปิดเผยในหมายเหตุข้อ 5.7 และหมายเหตุข้อ 5.13

สินทรัพย์และหนี้สินทางการเงินส่วนใหญ่ของกลุ่มกิจการจัดอยู่ในประเภทระยะสั้น และมีอัตราดอกเบี้ยใกล้เคียงกับอัตราดอกเบี้ยในตลาด ซึ่งมูลค่ายุติธรรมของสินทรัพย์ทางการเงินและหนี้สินทางการเงินส่วนใหญ่ใกล้เคียงกับมูลค่าตามบัญชี

ตารางต่อไปนี้แสดงสินทรัพย์และหนี้สินที่วัดมูลค่าด้วยมูลค่ายุติธรรมในแต่ละระดับ

	งบการเงินรวม		งบการเงินเฉพาะกิจการ	
	ข้อมูลระดับที่ 2		ข้อมูลระดับที่ 2	
	พ.ศ. 2564	พ.ศ. 2563	พ.ศ. 2564	พ.ศ. 2563
	บาท	บาท	บาท	บาท
<b>สินทรัพย์อนุพันธ์ทางการเงิน</b>				
สัญญาซื้อขายเงินตราต่างประเทศ	866,337	2,218,452	866,337	2,218,452
<b>หนี้สินอนุพันธ์ทางการเงิน</b>				
สัญญาซื้อขายเงินตราต่างประเทศ	3,728,443	9,115	3,728,443	-

### ข้อสมมติฐานหลักของมูลค่ายุติธรรม

สินทรัพย์และหนี้สินอนุพันธ์จากสัญญาจากสัญญาซื้อขายเงินตราต่างประเทศวัดมูลค่ายุติธรรมโดยใช้อัตราแลกเปลี่ยนอ้างอิงจากสถาบันการเงิน ซึ่งจัดอยู่ในข้อมูลระดับที่ 2

### การโอนระหว่างระดับของชั้นมูลค่ายุติธรรม

ในระหว่างปีกลุ่มกิจการไม่มีการโอนระหว่างระดับชั้นมูลค่ายุติธรรม

### ขั้นตอนการประเมินมูลค่ายุติธรรม

การประชุมระหว่างผู้อำนวยการสายการเงิน คณะกรรมการบริหาร และคณะทำงานเกี่ยวกับการประเมินมูลค่ายุติธรรมเกี่ยวกับกระบวนการประเมินและผลลัพธ์จะจัดขึ้นอย่างน้อยทุกไตรมาส

บริษัท ชันส์วิท จำกัด (มหาชน)

หมายเหตุประกอบงบการเงินรวมและงบการเงินเฉพาะกิจการ

สำหรับปีสิ้นสุดวันที่ 31 ธันวาคม พ.ศ. 2564

## 8 ประเมินการทางบัญชีที่สำคัญ และการใช้ดุลยพินิจ

การประมาณการข้อสมมติฐานและการใช้ดุลยพินิจได้มีการประเมินทบทวนอย่างต่อเนื่อง และอยู่บนพื้นฐานของประสบการณ์ในอดีตและปัจจัยอื่น ๆ ซึ่งรวมถึงการคาดการณ์ถึงเหตุการณ์ในอนาคตที่เชื่อว่ามีสมเหตุสมผลในสถานการณ์ขณะนั้น

### ก) มูลค่ายุติธรรมของสินทรัพย์ทางการเงินและตราสารอนุพันธ์

มูลค่ายุติธรรมของเครื่องมือทางการเงิน ซึ่งไม่มีการซื้อขายในตลาดซื้อขายคล่องตัวมูลค่าโดยใช้เทคนิคการประเมินมูลค่ากลุ่มกิจการใช้ดุลยพินิจในการเลือกวิธีการและตั้งข้อสมมติฐานซึ่งส่วนใหญ่อ้างอิงจากสถานะของตลาดที่มีอยู่ ณ วันสิ้นรอบระยะเวลารายงาน รายละเอียดของข้อสมมติฐานหลักที่ใช้อยู่อยู่ในหมายเหตุข้อ 7

### ข) การด้อยค่าของสินทรัพย์ทางการเงิน

ผลขาดทุนจากการด้อยค่าของสินทรัพย์ทางการเงินอ้างอิงจากสมมติฐานที่เกี่ยวกับความเสี่ยงในการผิดนัดชำระหนี้และอัตราการขาดทุนที่คาดว่าจะเกิด กลุ่มกิจการใช้ดุลยพินิจในการประเมินข้อสมมติฐานเหล่านี้ และพิจารณาเลือกปัจจัยที่ส่งผลต่อการคำนวณการด้อยค่าบนพื้นฐานของข้อมูลในอดีตของกลุ่มกิจการและสภาวะแวดล้อมทางตลาดที่เกิดขึ้น รวมทั้งการคาดการณ์เหตุการณ์ในอนาคต ณ ทุกสิ้นรอบระยะเวลารายงาน

### ค) การปรับลดสินค้าคงเหลือเป็นมูลค่าสุทธิที่จะได้รับ

ในการประมาณการปรับลดสินค้าคงเหลือเป็นมูลค่าสุทธิที่จะได้รับ ฝ่ายบริหารได้ใช้ดุลยพินิจในการประมาณมูลค่าสุทธิที่จะได้รับของสินค้าคงเหลือ โดยจำนวนเงินที่คาดว่าจะได้รับจากสินค้าคงเหลือพิจารณาจากการเปลี่ยนแปลงของราคาขายหรือต้นทุนที่เกี่ยวข้องโดยตรงกับเหตุการณ์ที่เกิดขึ้น ณ สิ้นปี

### ง) ที่ดิน อาคารและอุปกรณ์ และค่าเสื่อมราคา

ในการคำนวณค่าเสื่อมราคาของอาคารและอุปกรณ์ ฝ่ายบริหารจำเป็นต้องทำการประมาณอายุการให้ประโยชน์และมูลค่าคงเหลือเมื่อเลิกใช้งานของอาคารและอุปกรณ์ และต้องทบทวนอายุการให้ประโยชน์และมูลค่าคงเหลือใหม่หากมีการเปลี่ยนแปลงเกิดขึ้น

นอกจากนี้ ฝ่ายบริหารจำเป็นต้องสอบทานการด้อยค่าของที่ดิน อาคารและอุปกรณ์ในแต่ละช่วงเวลาและบันทึกขาดทุนจากการด้อยค่า หากคาดว่ามูลค่าที่คาดว่าจะได้รับคือน้อยกว่ามูลค่าตามบัญชีของสินทรัพย์นั้น ในการนี้ฝ่ายบริหารจำเป็นต้องใช้ดุลยพินิจที่เกี่ยวข้องกับการคาดการณ์รายได้และค่าใช้จ่ายในอนาคตซึ่งเกี่ยวเนื่องกับสินทรัพย์นั้น

### จ) การระบุพันธผลประโยชน์เมื่อเกษียณอายุ

มูลค่าปัจจุบันของการระบุพันธผลประโยชน์เมื่อเกษียณอายุขึ้นอยู่กับข้อสมมติฐานหลายข้อ ข้อสมมติฐานที่ใช้และผลกระทบจากการเปลี่ยนแปลงที่เป็นไปได้ของข้อสมมติฐานได้เปิดเผยข้อมูลอยู่ในหมายเหตุข้อ 25

## บริษัท ชันสวีท จำกัด (มหาชน)

## หมายเหตุประกอบงบการเงินรวมและงบการเงินเฉพาะกิจการ

สำหรับปีสิ้นสุดวันที่ 31 ธันวาคม พ.ศ. 2564

## 9 ข้อมูลจำแนกตามส่วนงาน

ข้อมูลส่วนงานดำเนินงานที่นำเสนอนี้สอดคล้องกับรายงานภายในที่นำเสนอให้ผู้มีอำนาจตัดสินใจสูงสุดด้านการดำเนินงานและได้รับการสอบทานอย่างสม่ำเสมอเพื่อใช้ในการตัดสินใจในการจัดสรรทรัพยากรให้กับส่วนงานและประเมินผลการปฏิบัติงานของส่วนงาน ทั้งนี้ผู้มีอำนาจตัดสินใจสูงสุดด้านการดำเนินงาน คือ คณะกรรมการบริษัทที่ทำการตัดสินใจเชิงกลยุทธ์ ซึ่งได้วัดผลการดำเนินงานจากกำไรของส่วนงานเป็นหลัก

เพื่อวัตถุประสงค์ในการบริหารงาน กลุ่มกิจการจัดโครงสร้างองค์กรเป็นหน่วยธุรกิจตามลักษณะการขายสินค้า โดยมีส่วนงานที่รายงานทั้งสิ้น 2 ส่วนงาน คือ

- ส่วนงานขายสินค้าภายในประเทศ
- ส่วนงานขายสินค้าส่งออกต่างประเทศ

ข้อมูลที่มีสาระสำคัญเกี่ยวกับรายได้และกำไรของแต่ละส่วนงานที่รายงาน มีดังต่อไปนี้

	งบการเงินรวม					
	ส่วนงานขายสินค้าภายในประเทศ		ส่วนงานขายสินค้าส่งออกต่างประเทศ		รวม	
	พ.ศ. 2564	พ.ศ. 2563	พ.ศ. 2564	พ.ศ. 2563	พ.ศ. 2564	พ.ศ. 2563
	บาท	บาท	บาท	บาท	บาท	บาท
รายได้จากการขาย	556,381,369	440,933,410	2,424,238,153	2,169,656,112	2,980,619,522	2,610,589,522
ต้นทุนขาย	(423,665,531)	(308,370,822)	(2,019,609,505)	(1,880,082,168)	(2,443,275,036)	(2,188,452,990)
กำไรของส่วนงาน	132,715,838	132,562,588	404,628,648	289,573,944	537,344,486	422,136,532
รายได้อื่น					7,157,267	7,178,469
กำไร (ขาดทุน) จากอัตราแลกเปลี่ยน - สุทธิ					(33,323,888)	9,971,709
กำไร (ขาดทุน) จากตราสารอนุพันธ์ทางการเงิน - สุทธิ					(5,071,443)	2,341,390
ต้นทุนที่ไม่สามารถปันส่วนได้						
- ค่าใช้จ่ายในการขายและบริหารและต้นทุนทางการเงิน					(264,264,252)	(229,776,879)
กำไรก่อนภาษีเงินได้					241,842,170	211,851,221
ภาษีเงินได้					(33,026,853)	(18,939,028)
กำไรสุทธิสำหรับปี					208,815,317	192,912,193
จังหวะเวลาการรับรู้รายได้ ณ จุดใดจุดหนึ่ง (point in time)	556,381,369	440,933,410	2,424,238,153	2,169,656,112	2,980,619,522	2,610,589,522

## ข้อมูลเกี่ยวกับลูกค้ารายใหญ่

สำหรับปีสิ้นสุดวันที่ 31 ธันวาคม พ.ศ. 2564 กลุ่มกิจการมีลูกค้ารายใหญ่ 1 ราย จากส่วนงานขายสินค้าภายในประเทศ โดยมีรายได้มากกว่าร้อยละ 10 จากรายได้ทั้งหมด ซึ่งเป็นจำนวนเงิน 303.70 ล้านบาท (พ.ศ. 2563 : 195.14 ล้านบาท)

## บริษัท ชันสวีท จำกัด (มหาชน)

## หมายเหตุประกอบงบการเงินรวมและงบการเงินเฉพาะกิจการ

สำหรับปีสิ้นสุดวันที่ 31 ธันวาคม พ.ศ. 2564

## 10 เงินสดและรายการเทียบเท่าเงินสด

	งบการเงินรวม		งบการเงินเฉพาะกิจการ	
	พ.ศ. 2564	พ.ศ. 2563	พ.ศ. 2564	พ.ศ. 2563
	บาท	บาท	บาท	บาท
เงินสดในมือ	35,764	34,875	33,169	33,169
เงินฝากธนาคาร - ประเภทกระแสรายวัน	1,309,211	14,268,375	1,227,509	14,186,672
- ประเภทออมทรัพย์	12,842,497	279,125,634	12,459,671	276,781,305
- ประเภทฝากประจำ	136,237	133,369	136,237	133,369
	14,323,709	293,562,253	13,856,586	291,134,515

ณ วันที่ 31 ธันวาคม พ.ศ. 2564 เงินฝากธนาคารประเภทออมทรัพย์มีอัตราดอกเบี้ยร้อยละ 0.01 ถึง 0.125 ต่อปี (พ.ศ. 2563 : ร้อยละ 0.01 ถึง 0.125 ต่อปี) และเงินฝากธนาคารประเภทฝากประจำมีอัตราดอกเบี้ยร้อยละ 0.10 ถึง 1.50 ต่อปี (พ.ศ. 2563 : ร้อยละ 0.20 ถึง 1.50 ต่อปี)

## 11 ลูกหนี้การค้าและลูกหนี้อื่น - สุทธิ

## 11.1 ลูกหนี้การค้าและลูกหนี้อื่น

	งบการเงินรวม		งบการเงินเฉพาะกิจการ	
	พ.ศ. 2564	พ.ศ. 2563	พ.ศ. 2564	พ.ศ. 2563
	บาท	บาท	บาท	บาท
ลูกหนี้การค้า - กิจการอื่น				
- ออกใบแจ้งหนี้แล้ว	214,961,128	138,044,123	213,089,115	137,347,397
- ยังไม่ออกใบแจ้งหนี้	157,955,048	50,301,687	157,955,048	50,301,687
<u>หัก</u> ค่าเผื่อผลขาดทุนที่คาดว่าจะเกิดขึ้น	(3,561,342)	(2,800,804)	(3,561,342)	(2,800,804)
รวมลูกหนี้การค้า - สุทธิ	369,354,834	185,545,006	367,482,821	184,848,280
ลูกหนี้อื่น - กิจการอื่น	929,326	2,303,276	929,326	2,303,276
<u>หัก</u> ค่าเผื่อผลขาดทุนที่คาดว่าจะเกิดขึ้น	(8,541)	(15,841)	(8,541)	(15,841)
รวมลูกหนี้อื่น - สุทธิ	920,785	2,287,435	920,785	2,287,435
ค่าใช้จ่ายจ่ายล่วงหน้า	7,567,713	5,143,121	6,305,873	5,106,537
เงินมัดจำล่วงหน้าค่าสินค้า	15,311,028	-	15,311,028	-
เงินทดรองจ่าย	424,811	223,897	409,811	218,397
อื่น ๆ	987,402	1,249,825	987,385	1,184,464
	394,566,573	194,449,284	391,417,703	193,645,113

## 11.2 การด้อยค่าของลูกหนี้การค้าและลูกหนี้อื่น

ข้อมูลเกี่ยวกับค่าเผื่อผลขาดทุนของลูกหนี้การค้าและลูกหนี้อื่นได้เปิดเผยไว้ในหมายเหตุข้อ 6.1.2 (ค)

## บริษัท ชันสวีท จำกัด (มหาชน)

หมายเหตุประกอบงบการเงินรวมและงบการเงินเฉพาะกิจการ

สำหรับปีสิ้นสุดวันที่ 31 ธันวาคม พ.ศ. 2564

## 12 สินทรัพย์ทางการเงินและหนี้สินทางการเงิน

กลุ่มกิจการมีเครื่องมือทางการเงิน ดังต่อไปนี้

	งบการเงินรวม		งบการเงินเฉพาะกิจการ	
	พ.ศ. 2564	พ.ศ. 2563	พ.ศ. 2564	พ.ศ. 2563
	บาท	บาท	บาท	บาท
<b>สินทรัพย์ทางการเงิน</b>				
สินทรัพย์ทางการเงินที่วัดด้วยราคาทุนตัดจำหน่าย				
- เงินสดและรายการเทียบเท่าเงินสด	14,323,709	293,562,253	13,856,586	291,134,515
- ลูกหนี้การค้าและลูกหนี้อื่น - สุทธิ	371,369,158	189,116,819	369,497,145	188,355,155
- เงินฝากธนาคารที่ติดภาระค้ำประกัน	5,783,700	5,783,700	783,700	783,700
สินทรัพย์ทางการเงินที่วัดมูลค่าด้วยมูลค่า				
ยุติธรรมผ่านกำไรขาดทุน (FVPL)				
- สินทรัพย์อนุพันธ์ทางการเงิน	866,337	2,218,452	866,337	2,218,452
	392,342,904	490,681,224	385,003,768	482,491,822
<b>หนี้สินทางการเงิน</b>				
หนี้สินทางการเงินที่วัดด้วยราคาทุนตัดจำหน่าย				
- เงินเบิกเกินบัญชีและเงินกู้ยืมระยะสั้นจากสถาบันการเงิน	10,907,670	-	10,000,000	-
- เจ้าหนี้การค้าและเจ้าหนี้อื่น	200,806,019	206,182,297	199,458,377	204,720,930
- เงินกู้ยืมระยะยาวจากสถาบันการเงิน	26,485,000	3,900,000	26,485,000	3,900,000
- หนี้สินตามสัญญาเช่า - สุทธิ	13,886,777	17,397,084	13,886,777	17,397,084
หนี้สินทางการเงินที่วัดมูลค่าด้วยมูลค่า				
ยุติธรรมผ่านกำไรขาดทุน (FVPL)				
- หนี้สินอนุพันธ์ทางการเงิน	3,728,443	9,115	3,728,443	-
	255,813,909	227,488,496	253,558,597	226,018,014



## บริษัท ชันสวีท จำกัด (มหาชน)

## หมายเหตุประกอบงบการเงินรวมและงบการเงินเฉพาะกิจการ

สำหรับปีสิ้นสุดวันที่ 31 ธันวาคม พ.ศ. 2564

## การจัดประเภทรายการสินทรัพย์ทางการเงินที่วัดมูลค่าด้วยราคาทุนตัดจำหน่าย

กลุ่มกิจการได้จัดประเภทเป็นรายการสินทรัพย์ทางการเงินที่วัดมูลค่าด้วยราคาทุนตัดจำหน่ายเมื่อเข้าเงื่อนไขดังต่อไปนี้

- ถือไว้โดยมีวัตถุประสงค์ที่จะรับชำระกระแสเงินสดตามสัญญา และ
- กระแสเงินสดตามสัญญานั้นเข้าเงื่อนไขการเป็นเงินต้นและดอกเบี้ย

## รายการที่รับรู้ในกำไรหรือขาดทุนของสินทรัพย์และหนี้สินทางการเงินที่วัดมูลค่าด้วย FVPL

	งบการเงินรวม		งบการเงินเฉพาะกิจการ	
	พ.ศ. 2564	พ.ศ. 2563	พ.ศ. 2564	พ.ศ. 2563
	บาท	บาท	บาท	บาท
กำไร (ขาดทุน) จากมูลค่ายุติธรรมของ สินทรัพย์อนุพันธ์ที่วัดมูลค่าด้วย FVPL	(1,352,115)	1,592,385	(1,352,115)	1,592,385
กำไร (ขาดทุน) จากมูลค่ายุติธรรมของ หนี้สินอนุพันธ์ที่วัดมูลค่าด้วย FVPL	(3,719,328)	749,005	(3,728,443)	758,120
	(5,071,443)	2,341,390	(5,080,558)	2,350,505

## 13 สินค้าคงเหลือ - สุทธิ

	งบการเงินรวม		งบการเงินเฉพาะกิจการ	
	พ.ศ. 2564	พ.ศ. 2563	พ.ศ. 2564	พ.ศ. 2563
	บาท	บาท	บาท	บาท
วัตถุดิบ	5,673,395	2,698,982	5,673,395	2,698,982
สินค้าสำเร็จรูป	67,701,207	57,583,537	67,701,207	57,583,537
ภาชนะบรรจุและวัสดุหีบห่อ	65,230,687	34,461,029	65,213,907	34,461,029
วัสดุสิ้นเปลือง	9,275,829	9,199,649	9,275,829	9,199,649
	147,881,118	103,943,197	147,864,338	103,943,197
หัก ค่าเผื่อการลดมูลค่าของสินค้าคงเหลือ	(370,516)	(267,515)	(370,516)	(267,515)
	147,510,602	103,675,682	147,493,822	103,675,682

ต้นทุนขายที่รับรู้ในงบกำไรขาดทุนมีดังนี้

	งบการเงินรวม		งบการเงินเฉพาะกิจการ	
	พ.ศ. 2564	พ.ศ. 2563	พ.ศ. 2564	พ.ศ. 2563
	บาท	บาท	บาท	บาท
ต้นทุนขาย	2,442,904,520	2,188,185,475	2,432,396,373	2,177,902,610
การรับรู้ค่าเผื่อสินค้าคงเหลือเป็นมูลค่าสุทธิที่จะได้รับ	370,516	267,515	370,516	267,515
	2,443,275,036	2,188,452,990	2,432,766,889	2,178,170,125

## บริษัท ชันสวีท จำกัด (มหาชน)

หมายเหตุประกอบงบการเงินรวมและงบการเงินเฉพาะกิจการ

สำหรับปีสิ้นสุดวันที่ 31 ธันวาคม พ.ศ. 2564

## 14 สินทรัพย์หมุนเวียนอื่น

	งบการเงินรวม		งบการเงินเฉพาะกิจการ	
	พ.ศ. 2564	พ.ศ. 2563	พ.ศ. 2564	พ.ศ. 2563
	บาท	บาท	บาท	บาท
ภาษีซื้อรอขคืน	7,783,092	3,013,325	7,647,235	2,949,330
ภาษีซื้อที่ยังไม่ถึงกำหนดชำระ	3,192,619	1,728,175	3,182,593	1,727,814
ภาษีถูกหัก ณ ที่จ่าย	29,068	52,773	15,233	52,773
อื่น ๆ	-	170,452	-	170,452
	11,004,779	4,964,725	10,845,061	4,900,369

## 15 เงินฝากธนาคารที่ติดภาระค้ำประกัน

	งบการเงินรวม		งบการเงินเฉพาะกิจการ	
	พ.ศ. 2564	พ.ศ. 2563	พ.ศ. 2564	พ.ศ. 2563
	บาท	บาท	บาท	บาท
เงินฝากธนาคาร - ประเภทออมทรัพย์	5,000,000	5,000,000	-	-
- ประเภทฝากประจำ	783,700	783,700	783,700	783,700
	5,783,700	5,783,700	783,700	783,700

ณ วันที่ 31 ธันวาคม พ.ศ. 2564 เงินฝากธนาคารที่ติดภาระค้ำประกันประกอบด้วยเงินฝากประเภทฝากออมทรัพย์และฝากประจำ ซึ่งมีอัตราดอกเบี้ยร้อยละ 0.125 ต่อปี และร้อยละ 0.375 ต่อปี ตามลำดับ (พ.ศ. 2563 : ร้อยละ 0.125 ต่อปีและร้อยละ 0.375 ต่อปี) ซึ่งกลุ่มกิจการได้วางเป็นหลักทรัพย์ค้ำประกันการใช้ไฟฟ้า (หมายเหตุข้อ 37.2) และสำหรับเงินเบิกเกินบัญชี และเงินกู้ยืมระยะสั้นจากสถาบันการเงินของบริษัทย่อย

## 16 เงินลงทุนในบริษัทย่อย

กลุ่มกิจการมีบริษัทย่อยซึ่งรวมอยู่ในงบการเงินรวมของกลุ่มกิจการดังต่อไปนี้ บริษัทย่อยดังกล่าวมีหุ้นทุนเป็นหุ้นสามัญเท่านั้น โดยกลุ่มกิจการถือหุ้นทางตรง ซึ่งสัดส่วนของส่วนได้เสียในความเป็นเจ้าของที่กลุ่มกิจการถืออยู่เท่ากับสิทธิในการออกเสียงในบริษัทย่อยที่ถือโดยกลุ่มกิจการ

ชื่อ	ลักษณะของธุรกิจ	ประเทศที่ จดทะเบียน จัดตั้ง	งบการเงินเฉพาะกิจการ					
			ทุนชำระแล้ว		ส่วนได้เสียในความ เป็นเจ้าของที่ถือโดยบริษัท		มูลค่าเงินลงทุนภายใต้ วิธีราคาทุน	
			พ.ศ. 2564	พ.ศ. 2563	พ.ศ. 2564	พ.ศ. 2563	พ.ศ. 2564	พ.ศ. 2563
			บาท	บาท	ร้อยละ	ร้อยละ	บาท	บาท
บริษัท ชันสวีท อินเตอร์เนชั่นแนล จำกัด	จำหน่ายสินค้า ทางการเกษตร และจำหน่ายสินค้า อุปโภคบริโภค ผ่านตู้จำหน่าย สินค้าอัตโนมัติ	ไทย	5,000,000	5,000,000	100	100	7,369,971	7,369,971

บริษัท ชันสวีท จำกัด (มหาชน)

หมายเหตุประกอบงบการเงินรวมและงบการเงินเฉพาะกิจการ

สำหรับปีสิ้นสุดวันที่ 31 ธันวาคม พ.ศ. 2564

## 17 อสังหาริมทรัพย์เพื่อการลงทุน

	ข้อมูลทางการเงินรวมและ ข้อมูลทางการเงินเฉพาะกิจการ	บาท
ราคาตามบัญชีต้นปี	-	-
โอนสินทรัพย์เข้าเป็นอสังหาริมทรัพย์เพื่อการลงทุน (หมายเหตุฯ ข้อ 18)	31,544,651	
โอนสินทรัพย์ออกเป็นที่ดิน อาคารและอุปกรณ์ (หมายเหตุฯ ข้อ 18)	(31,544,651)	
ราคาตามบัญชีปลายปี	-	-

เมื่อวันที่ 1 มิถุนายน พ.ศ. 2564 ฝ่ายบริหารตัดสินใจแบ่งที่ดิน 250 ไร่ เพื่อทำสัญญาให้เช่าทรัพย์สินกับนายหน้าและเกษตรกร ทั้งนี้ นายหน้าและเกษตรกรสามารถใช้ที่ดินให้เช่านี้เพื่อปลูกข้าวโพดหวานและเพื่อวัตถุประสงค์อื่นได้หากได้รับหนังสือยินยอมจากบริษัท โดยมีระยะเวลาเช่า 5 เดือน นับตั้งแต่วันที่ 1 มิถุนายน พ.ศ. 2564 ถึงวันที่ 31 ตุลาคม พ.ศ. 2564 กลุ่มกิจการจึงจัดประเภทที่ดินให้เช่านี้เป็นอสังหาริมทรัพย์เพื่อการลงทุน และเมื่อสิ้นสุดระยะเวลาเช่า ฝ่ายบริหารตัดสินใจถือครองที่ดินนี้ไว้เพื่อประโยชน์ในการผลิตของบริษัทเอง จึงจัดประเภทที่ดินนี้เป็นที่ดิน อาคารและอุปกรณ์

บริษัท ชันสวิต จำกัด (มหาชน)  
หมายเหตุประกอบงบการเงินรวมและงบการเงินเฉพาะกิจการ  
สำหรับปีสิ้นสุดวันที่ 31 ธันวาคม พ.ศ. 2564

18 ที่ดิน อาคารและอุปกรณ์ - สุทธิ

งบการเงินรวม								
ที่ดิน	ส่วนปรับปรุง ที่ดิน	อาคารและ ส่วนปรับปรุงอาคาร	เครื่องจักร และอุปกรณ์	เครื่องตกแต่ง ติดตั้ง และอุปกรณ์สำนักงาน	ยานพาหนะ	งานระหว่าง ก่อสร้าง	รวม	
บาท	บาท	บาท	บาท	บาท	บาท	บาท	บาท	บาท
ณ วันที่ 1 มกราคม พ.ศ. 2563								
ราคาทุน	98,706,503	15,984,599	161,861,910	778,866,049	13,755,555	17,339,163	51,479,456	1,137,993,235
หัก ค่าเสื่อมราคาสะสม	-	(8,022,490)	(60,087,568)	(345,024,826)	(8,976,012)	(17,129,415)	-	(439,240,311)
หัก ค่าเผื่อการด้อยค่าของสินทรัพย์	-	-	-	(4,305,655)	(24,329)	-	-	(4,329,984)
ราคาตามบัญชี - สุทธิ	98,706,503	7,962,109	101,774,342	429,535,568	4,755,214	209,748	51,479,456	694,422,940
สำหรับปีสิ้นสุดวันที่ 31 ธันวาคม พ.ศ. 2563								
ราคาตามบัญชีต้นปี - สุทธิ	98,706,503	7,962,109	101,774,342	429,535,568	4,755,214	209,748	51,479,456	694,422,940
ซื้อสินทรัพย์	-	-	293,800	6,262,072	1,642,114	-	24,276,580	32,474,566
การโอนเข้า(ออก)	-	37,757	31,000	25,358,239	-	-	(25,426,996)	-
จำหน่ายสินทรัพย์ - สุทธิ	-	-	-	(1,305,774)	(6,706)	(2)	-	(1,312,482)
โอนสินทรัพย์เป็นค่าใช้จ่าย	-	-	-	-	-	-	(100,935)	(100,935)
รับโอนจากสินทรัพย์สิทธิการใช้ - สุทธิ	-	-	-	1	-	-	-	1
ค่าเสื่อมราคา	-	(1,222,203)	(7,917,873)	(54,657,408)	(1,513,667)	(209,742)	-	(65,520,893)
ขาดทุนจากการด้อยค่าของสินทรัพย์	-	-	-	(2,871,373)	-	-	-	(2,871,373)
ราคาตามบัญชีปลายปี - สุทธิ	98,706,503	6,777,663	94,181,269	402,321,325	4,876,955	4	50,228,105	657,091,824
ณ วันที่ 31 ธันวาคม พ.ศ. 2563								
ราคาทุน	98,706,503	16,022,356	162,186,710	802,713,420	14,973,844	12,859,164	50,228,105	1,157,690,102
หัก ค่าเสื่อมราคาสะสม	-	(9,244,693)	(68,005,441)	(393,215,066)	(10,072,561)	(12,859,160)	-	(493,396,921)
หัก ค่าเผื่อการด้อยค่าของสินทรัพย์	-	-	-	(7,177,029)	(24,328)	-	-	(7,201,357)
ราคาตามบัญชี - สุทธิ	98,706,503	6,777,663	94,181,269	402,321,325	4,876,955	4	50,228,105	657,091,824

บริษัท ชันส์วิท จำกัด (มหาชน)

หมายเหตุประกอบงบการเงินรวมและงบการเงินเฉพาะกิจการ  
สำหรับปีสิ้นสุดวันที่ 31 ธันวาคม พ.ศ. 2564

	งบการเงินรวม						
	ที่ดิน	ส่วนปรับปรุง	อาคารและ	เครื่องจักร	เครื่องตกแต่ง ติดตั้ง	งานระหว่าง	รวม
	ที่ดิน บาท	ที่ดิน บาท	ส่วนปรับปรุงอาคาร บาท	และอุปกรณ์ บาท	และอุปกรณ์สำนักงาน บาท	ยานพาหนะ บาท	
ณ วันที่ 1 มกราคม พ.ศ. 2564							
ราคาทุน	98,706,503	16,022,356	162,186,710	802,713,420	14,973,844	12,859,164	1,157,690,102
หัก ค่าเสื่อมราคาสะสม	-	(9,244,693)	(68,005,441)	(393,215,066)	(10,072,561)	(12,859,160)	(493,396,921)
หัก ค่าเผื่อการด้อยค่าของสินทรัพย์	-	-	-	(7,177,029)	(24,328)	-	(7,201,357)
ราคาตามบัญชี - สุทธิ	98,706,503	6,777,663	94,181,269	402,321,325	4,876,955	4	657,091,824
สำหรับปีสิ้นสุดวันที่ 31 ธันวาคม พ.ศ. 2564							
ราคาตามบัญชีต้นปี - สุทธิ	98,706,503	6,777,663	94,181,269	402,321,325	4,876,955	4	657,091,824
ซื้อสินทรัพย์	143,969,455	2,748,088	1,298,076	12,684,529	3,535,705	1,722,993	266,805,580
การโอนเข้า(ออก)	-	-	812,711	33,243,148	-	-	-
จำหน่ายสินทรัพย์ - สุทธิ	-	-	-	(1,108,673)	(216,510)	-	(1,325,183)
โอนสินทรัพย์ไปเป็นอสังหาริมทรัพย์เพื่อการลงทุน (หมายเหตุฯ ข้อ 17)	(31,544,651)	-	-	-	-	-	(31,544,651)
รับโอนจากอสังหาริมทรัพย์เพื่อการลงทุน (หมายเหตุฯ ข้อ 17)	31,544,651	-	-	-	-	-	31,544,651
รับโอนจากสินทรัพย์สิทธิการใช้ - สุทธิ	-	-	-	-	-	1	1
ค่าเสื่อมราคา	-	(1,296,657)	(7,952,026)	(57,800,403)	(1,905,329)	(105,148)	(69,059,563)
กลับรายการขาดทุนจากการด้อยค่าของสินทรัพย์	-	-	-	2,096,522	-	-	2,096,522
ราคาตามบัญชีปลายปี - สุทธิ	242,675,958	8,229,094	88,340,030	391,436,448	6,290,821	1,617,850	855,609,181
ณ วันที่ 31 ธันวาคม พ.ศ. 2564							
ราคาทุน	242,675,958	18,770,444	164,297,497	836,772,633	18,032,704	17,931,106	1,415,499,322
หัก ค่าเสื่อมราคาสะสม	-	(10,541,350)	(75,957,467)	(440,255,678)	(11,717,555)	(16,313,256)	(554,785,306)
หัก ค่าเผื่อการด้อยค่าของสินทรัพย์	-	-	-	(5,080,507)	(24,328)	-	(5,104,835)
ราคาตามบัญชี - สุทธิ	242,675,958	8,229,094	88,340,030	391,436,448	6,290,821	1,617,850	855,609,181

บริษัท ชันส์วิท จำกัด (มหาชน)

หมายเหตุประกอบงบการเงินรวมและงบการเงินเฉพาะกิจการ  
สำหรับปีสิ้นสุดวันที่ 31 ธันวาคม พ.ศ. 2564

งบการเงินเฉพาะกิจการ								
	ที่ดิน บาท	ส่วนปรับปรุง ที่ดิน บาท	อาคารและ ส่วนปรับปรุงอาคาร บาท	เครื่องจักร และอุปกรณ์ บาท	เครื่องตกแต่ง ติดตั้ง และอุปกรณ์สำนักงาน บาท	ยานพาหนะ บาท	งานระหว่าง ก่อสร้าง บาท	รวม บาท
ณ วันที่ 1 มกราคม พ.ศ. 2563								
ราคาทุน	98,706,503	15,984,599	161,861,910	778,835,345	13,755,555	13,819,654	51,479,456	1,134,443,022
หัก ค่าเสื่อมราคาสะสม	-	(8,022,490)	(60,087,568)	(344,994,123)	(8,976,012)	(13,615,793)	-	(435,695,986)
หัก ค่าเผื่อการด้อยค่าของสินทรัพย์	-	-	-	(4,305,656)	(24,328)	-	-	(4,329,984)
ราคาตามบัญชี - สุทธิ	98,706,503	7,962,109	101,774,342	429,535,566	4,755,215	203,861	51,479,456	694,417,052
สำหรับปีสิ้นสุดวันที่ 31 ธันวาคม พ.ศ. 2563								
ราคาตามบัญชีต้นปี - สุทธิ	98,706,503	7,962,109	101,774,342	429,535,566	4,755,215	203,861	51,479,456	694,417,052
ซื้อสินทรัพย์	-	-	293,800	6,262,072	1,642,114	-	24,276,580	32,474,566
การโอนเข้า(ออก)	-	37,757	31,000	25,358,239	-	-	(25,426,996)	-
จำหน่ายสินทรัพย์ - สุทธิ	-	-	-	(1,305,774)	(6,706)	(2)	-	(1,312,482)
โอนสินทรัพย์เป็นค่าใช้จ่าย	-	-	-	-	-	-	(100,935)	(100,935)
รับโอนจากสินทรัพย์สิทธิการใช้ - สุทธิ	-	-	-	1	-	-	-	1
ค่าเสื่อมราคา	-	(1,222,203)	(7,917,873)	(54,657,408)	(1,513,667)	(203,857)	-	(65,515,008)
ขาดทุนจากการด้อยค่าของสินทรัพย์	-	-	-	(2,871,373)	-	-	-	(2,871,373)
ราคาตามบัญชีปลายปี - สุทธิ	98,706,503	6,777,663	94,181,269	402,321,323	4,876,956	2	50,228,105	657,091,821
ณ วันที่ 31 ธันวาคม พ.ศ. 2563								
ราคาทุน	98,706,503	16,022,356	162,186,710	802,682,715	14,973,845	9,339,655	50,228,105	1,154,139,889
หัก ค่าเสื่อมราคาสะสม	-	(9,244,693)	(68,005,441)	(393,184,363)	(10,072,561)	(9,339,653)	-	(489,846,711)
หัก ค่าเผื่อการด้อยค่าของสินทรัพย์	-	-	-	(7,177,029)	(24,328)	-	-	(7,201,357)
ราคาตามบัญชี - สุทธิ	98,706,503	6,777,663	94,181,269	402,321,323	4,876,956	2	50,228,105	657,091,821



## บริษัท ชันสวิต จำกัด (มหาชน)

## หมายเหตุประกอบงบการเงินรวมและงบการเงินเฉพาะกิจการ

สำหรับปีสิ้นสุดวันที่ 31 ธันวาคม พ.ศ. 2564

	งบการเงินเฉพาะกิจการ							
	ที่ดิน บาท	ส่วนปรับปรุง ที่ดิน บาท	อาคารและ ส่วนปรับปรุงอาคาร บาท	เครื่องจักร และอุปกรณ์ บาท	เครื่องตกแต่ง ติดตั้ง และอุปกรณ์สำนักงาน บาท	ยานพาหนะ บาท	งานระหว่าง ก่อสร้าง บาท	รวม บาท
ณ วันที่ 1 มกราคม พ.ศ. 2564								
ราคาทุน	98,706,503	16,022,356	162,186,710	802,682,715	14,973,845	9,339,655	50,228,105	1,154,139,889
หัก ค่าเสื่อมราคาสะสม	-	(9,244,693)	(68,005,441)	(393,184,363)	(10,072,561)	(9,339,653)	-	(489,846,711)
หัก ค่าเผื่อการด้อยค่าของสินทรัพย์	-	-	-	(7,177,029)	(24,328)	-	-	(7,201,357)
ราคาตามบัญชี - สุทธิ	98,706,503	6,777,663	94,181,269	402,321,323	4,876,956	2	50,228,105	657,091,821
สำหรับปีสิ้นสุดวันที่ 31 ธันวาคม พ.ศ. 2564								
ราคาตามบัญชีต้นปี - สุทธิ	98,706,503	6,777,663	94,181,269	402,321,323	4,876,956	2	50,228,105	657,091,821
ซื้อสินทรัพย์	143,969,455	2,748,088	1,298,076	12,684,529	3,535,705	1,714,393	100,846,734	266,796,980
การโอนเข้า(ออก)	-	-	812,711	33,243,148	-	-	(34,055,859)	-
จำหน่ายสินทรัพย์ - สุทธิ	-	-	-	(1,108,673)	(216,510)	-	-	(1,325,183)
โอนสินทรัพย์ไปเป็นอสังหาริมทรัพย์เพื่อการลงทุน (หมายเหตุฯ ข้อ 17)	(31,544,651)	-	-	-	-	-	-	(31,544,651)
รับโอนจากอสังหาริมทรัพย์เพื่อการลงทุน (หมายเหตุฯ ข้อ 17)	31,544,651	-	-	-	-	-	-	31,544,651
รับโอนจากสินทรัพย์สิทธิการใช้ - สุทธิ	-	-	-	-	-	1	-	1
ค่าเสื่อมราคา	-	(1,296,657)	(7,952,026)	(57,800,403)	(1,905,329)	(105,016)	-	(69,059,431)
กลับรายการขาดทุนจากการด้อยค่าของสินทรัพย์	-	-	-	2,096,522	-	-	-	2,096,522
ราคาตามบัญชีปลายปี - สุทธิ	242,675,958	8,229,094	88,340,030	391,436,446	6,290,822	1,609,380	117,018,980	855,600,710
ณ วันที่ 31 ธันวาคม พ.ศ. 2564								
ราคาทุน	242,675,958	18,770,444	164,297,497	836,741,928	18,032,705	14,402,997	117,018,980	1,411,940,509
หัก ค่าเสื่อมราคาสะสม	-	(10,541,350)	(75,957,467)	(440,224,975)	(11,717,555)	(12,793,617)	-	(551,234,964)
หัก ค่าเผื่อการด้อยค่าของสินทรัพย์	-	-	-	(5,080,507)	(24,328)	-	-	(5,104,835)
ราคาตามบัญชี - สุทธิ	242,675,958	8,229,094	88,340,030	391,436,446	6,290,822	1,609,380	117,018,980	855,600,710

## บริษัท ชันสวีท จำกัด (มหาชน)

## หมายเหตุประกอบงบการเงินรวมและงบการเงินเฉพาะกิจการ

สำหรับปีสิ้นสุดวันที่ 31 ธันวาคม พ.ศ. 2564

ณ วันที่ 31 ธันวาคม พ.ศ. 2564 ที่ดิน อาคาร เครื่องจักรและอุปกรณ์ของกลุ่มกิจการบางส่วนจำนวน 537.20 ล้านบาท (พ.ศ. 2563 : เครื่องจักรและอุปกรณ์ของกลุ่มกิจการบางส่วนจำนวน 353.56 ล้านบาท) ได้นำไปเป็นหลักทรัพย์เพื่อค้ำประกันเงินกู้ยืมจากสถาบันการเงิน (หมายเหตุข้อ 22)

## 19 สินทรัพย์สิทธิการใช้ - สุทธิ

รายการเคลื่อนไหวของสินทรัพย์สิทธิการใช้สำหรับปี พ.ศ. 2564 มีดังต่อไปนี้

	งบการเงินรวมและงบการเงินเฉพาะกิจการ			
	เครื่องจักร และอุปกรณ์	อุปกรณ์ สำนักงาน	ยานพาหนะ	รวม
	บาท	บาท	บาท	บาท
ยอดยกมา ณ วันที่ 1 มกราคม พ.ศ. 2563	20,470,224	249,729	2,396,261	23,116,214
การเพิ่มขึ้น	914,511	-	4,495,046	5,409,557
ค่าเสื่อมราคา	(3,939,101)	(100,218)	(966,248)	(5,005,567)
โอนออกไปเป็นสินทรัพย์ถาวร	(1)	-	-	(1)
มูลค่าตามบัญชีสุทธิ ณ วันที่ 31 ธันวาคม พ.ศ. 2563	17,445,633	149,511	5,925,059	23,520,203
ยอดยกมา ณ วันที่ 1 มกราคม พ.ศ. 2564	17,445,633	149,511	5,925,059	23,520,203
การเพิ่มขึ้น	3,221,380	-	-	3,221,380
การสิ้นสุดของสัญญา - สุทธิ	(2)	-	-	(2)
ค่าเสื่อมราคา	(3,930,764)	(99,946)	(1,270,521)	(5,301,231)
โอนออกไปเป็นสินทรัพย์ถาวร	-	-	(1)	(1)
มูลค่าตามบัญชีสุทธิ ณ วันที่ 31 ธันวาคม พ.ศ. 2564	16,736,247	49,565	4,654,537	21,440,349

ค่าใช้จ่ายและกระแสเงินสดที่เกี่ยวข้องกับสัญญาเช่าที่ประกอบด้วยรายการดังต่อไปนี้

	งบการเงินรวมและ งบการเงินเฉพาะกิจการ	
	พ.ศ. 2564	พ.ศ. 2563
	บาท	บาท
ค่าใช้จ่ายเกี่ยวกับสัญญาเช่าระยะสั้น	313,000	1,242,000
ค่าใช้จ่ายเกี่ยวกับสัญญาเช่าซึ่งสินทรัพย์มีมูลค่าต่ำ	2,085	90,000
ดอกเบี้ยจ่าย (รวมอยู่ในต้นทุนทางการเงิน)	742,119	971,663
กระแสเงินสดจ่ายทั้งหมดของสัญญาเช่า	7,788,891	10,224,720

บริษัท ชันสวีท จำกัด (มหาชน)

หมายเหตุประกอบงบการเงินรวมและงบการเงินเฉพาะกิจการ

สำหรับปีสิ้นสุดวันที่ 31 ธันวาคม พ.ศ. 2564

## 20 สินทรัพย์ไม่มีตัวตน - สุทธิ

	งบการเงินรวมและงบการเงินเฉพาะกิจการ		
	โปรแกรม		รวม
	โปรแกรมคอมพิวเตอร์ บาท	คอมพิวเตอร์ ระหว่างติดตั้ง บาท	
<b>ณ วันที่ 1 มกราคม พ.ศ. 2563</b>			
ราคาทุน	10,080,935	22,500	10,103,435
<u>หัก</u> ค่าตัดจำหน่ายสะสม	(4,613,914)	-	(4,613,914)
ราคาตามบัญชี - สุทธิ	5,467,021	22,500	5,489,521
<b>สำหรับปีสิ้นสุดวันที่ 31 ธันวาคม พ.ศ. 2563</b>			
ราคาตามบัญชีต้นปี - สุทธิ	5,467,021	22,500	5,489,521
ซื้อสินทรัพย์	4,800	12,000	16,800
โอนสินทรัพย์เป็นค่าใช้จ่าย	-	(22,500)	(22,500)
ตัดจำหน่ายสินทรัพย์ - สุทธิ	(3)	-	(3)
ค่าตัดจำหน่าย	(1,899,939)	-	(1,899,939)
ราคาตามบัญชีปลายปี - สุทธิ	3,571,879	12,000	3,583,879
<b>ณ วันที่ 31 ธันวาคม พ.ศ. 2563</b>			
ราคาทุน	10,028,745	12,000	10,040,745
<u>หัก</u> ค่าตัดจำหน่ายสะสม	(6,456,866)	-	(6,456,866)
ราคาตามบัญชี - สุทธิ	3,571,879	12,000	3,583,879
<b>สำหรับปีสิ้นสุดวันที่ 31 ธันวาคม พ.ศ. 2564</b>			
ราคาตามบัญชีต้นปี - สุทธิ	3,571,879	12,000	3,583,879
ซื้อสินทรัพย์	723,900	70,552	794,452
ค่าตัดจำหน่าย	(1,918,690)	-	(1,918,690)
ราคาตามบัญชีปลายปี - สุทธิ	2,377,089	82,552	2,459,641
<b>ณ วันที่ 31 ธันวาคม พ.ศ. 2564</b>			
ราคาทุน	10,752,645	82,552	10,835,197
<u>หัก</u> ค่าตัดจำหน่ายสะสม	(8,375,556)	-	(8,375,556)
ราคาตามบัญชี - สุทธิ	2,377,089	82,552	2,459,641

บริษัท ชันสวีท จำกัด (มหาชน)

หมายเหตุประกอบงบการเงินรวมและงบการเงินเฉพาะกิจการ

สำหรับปีสิ้นสุดวันที่ 31 ธันวาคม พ.ศ. 2564

## 21 ภาษีเงินได้รอการตัดบัญชี

สินทรัพย์และหนี้สินภาษีเงินได้รอการตัดบัญชีสามารถวิเคราะห์ได้ดังนี้

	งบการเงินรวม		งบการเงินเฉพาะกิจการ	
	พ.ศ. 2564	พ.ศ. 2563	พ.ศ. 2564	พ.ศ. 2563
	บาท	บาท	บาท	บาท
สินทรัพย์ภาษีเงินได้รอการตัดบัญชี	6,445,452	5,319,717	6,445,452	5,317,894
หนี้สินภาษีเงินได้รอการตัดบัญชี	(6,866,075)	(1,148,627)	(6,866,075)	(1,148,627)
สินทรัพย์ (หนี้สิน) ภาษีเงินได้รอการตัดบัญชี - สุทธิ	(420,623)	4,171,090	(420,623)	4,169,267

บริษัท ชันสวีท จำกัด (มหาชน)

หมายเหตุประกอบงบการเงินรวมและงบการเงินเฉพาะกิจการ

สำหรับปีสิ้นสุดวันที่ 31 ธันวาคม พ.ศ. 2564

รายการเคลื่อนไหวของภาษีเงินได้รอการตัดบัญชีมีดังนี้

	งบการเงินรวม							รวม
	ค่าเผื่อผล ขาดทุนที่ คาดว่าจะเกิดขึ้น บาท	ภาระผูกพัน ผลประโยชน์ พนักงาน บาท	ค่าเผื่อ การตัดยค่า ของสินทรัพย์ บาท	ค่าเผื่อมูลค่า สินค้างคงเหลือ ลดลง บาท	หนี้สิน ตราสารอนุพันธ์ บาท	ผลขาดทุน สะสมยกไป บาท	อื่น ๆ บาท	
<b>สินทรัพย์ภาษีเงินได้รอการตัดบัญชี</b>								
ณ วันที่ 1 มกราคม พ.ศ. 2563	352,496	6,271,955	493,085	639,682	151,624	7,992,950	-	15,901,792
เพิ่ม (ลด) ในกำไรหรือขาดทุน	210,833	(2,554,322)	388,028	(586,179)	(149,801)	(7,992,950)	102,316	(10,582,075)
ณ วันที่ 31 ธันวาคม พ.ศ. 2563	563,329	3,717,633	881,113	53,503	1,823	-	102,316	5,319,717
ณ วันที่ 1 มกราคม พ.ศ. 2564	563,329	3,717,633	881,113	53,503	1,823	-	102,316	5,319,717
เพิ่ม (ลด) ในกำไรหรือขาดทุน	150,648	146,692	(461,862)	20,600	743,866	-	(102,316)	497,628
เพิ่มในกำไรหรือขาดทุนเบ็ดเสร็จอื่น	-	628,107	-	-	-	-	-	628,107
ณ วันที่ 31 ธันวาคม พ.ศ. 2564	713,977	4,492,432	419,251	74,103	745,689	-	-	6,445,452

บริษัท ชันสวีท จำกัด (มหาชน)

หมายเหตุประกอบงบการเงินรวมและงบการเงินเฉพาะกิจการ

สำหรับปีสิ้นสุดวันที่ 31 ธันวาคม พ.ศ. 2564

	งบการเงินเฉพาะกิจการ							รวม
	ค่าเผื่อผล	ภาระผูกพัน	ค่าเผื่อ	ค่าเผื่อมูลค่า	หนี้สิน	ผลขาดทุน	อื่น ๆ	
	ขาดทุนที่	ผลประโยชน์	การด้อยค่า	สินค้าคงเหลือ	ตราสารอนุพันธ์	สะสมยกไป		
	คาดว่าจะเกิดขึ้น	พนักงาน	ของสินทรัพย์	ลดลง				
	บาท	บาท	บาท	บาท	บาท	บาท	บาท	บาท
สินทรัพย์ภาษีเงินได้รอการตัดบัญชี								
ณ วันที่ 1 มกราคม พ.ศ. 2563	352,496	6,271,955	493,085	639,682	151,624	7,992,950	-	15,901,792
เพิ่ม (ลด) ในกำไรหรือขาดทุน	210,833	(2,554,322)	388,028	(586,179)	(151,624)	(7,992,950)	102,316	(10,583,898)
ณ วันที่ 31 ธันวาคม พ.ศ. 2563	563,329	3,717,633	881,113	53,503	-	-	102,316	5,317,894
ณ วันที่ 1 มกราคม พ.ศ. 2564	563,329	3,717,633	881,113	53,503	-	-	102,316	5,317,894
เพิ่ม (ลด) ในกำไรหรือขาดทุน	150,648	146,692	(461,862)	20,600	745,689	-	(102,316)	499,451
เพิ่มในกำไรหรือขาดทุนเบ็ดเสร็จอื่น	-	628,107	-	-	-	-	-	628,107
ณ วันที่ 31 ธันวาคม พ.ศ. 2564	713,977	4,492,432	419,251	74,103	745,689	-	-	6,445,452



## บริษัท ชันสวีท จำกัด (มหาชน)

## หมายเหตุประกอบงบการเงินรวมและงบการเงินเฉพาะกิจการ

สำหรับปีสิ้นสุดวันที่ 31 ธันวาคม พ.ศ. 2564

	งบการเงินรวมและงบการเงินเฉพาะกิจการ			
	สินทรัพย์	สินทรัพย์	กำไรจากการ	รวม
	สิทธิการใช้	ตราสารอนุพันธ์	ขายสินค้า	
	บาท	บาท	บาท	บาท
<b>หนี้สินภาษีเงินได้รอการตัดบัญชี</b>				
ณ วันที่ 1 มกราคม พ.ศ. 2563	(437,892)	(125,213)	-	(563,105)
ลดในกำไรหรือขาดทุน	(267,045)	(318,477)	-	(585,522)
ณ วันที่ 31 ธันวาคม พ.ศ. 2563	(704,937)	(443,690)	-	(1,148,627)
ณ วันที่ 1 มกราคม พ.ศ. 2564	(704,937)	(443,690)	-	(1,148,627)
เพิ่ม (ลด) ในกำไรหรือขาดทุน	(317,842)	270,423	(5,670,029)	(5,717,448)
ณ วันที่ 31 ธันวาคม พ.ศ. 2564	(1,022,779)	(173,267)	(5,670,029)	(6,866,075)

## 22 เงินกู้ยืม

## 22.1 เงินเบิกเกินบัญชีและเงินกู้ยืมระยะสั้นจากสถาบันการเงิน

	งบการเงินรวม		งบการเงินเฉพาะกิจการ	
	พ.ศ. 2564	พ.ศ. 2563	พ.ศ. 2564	พ.ศ. 2563
	บาท	บาท	บาท	บาท
เงินเบิกเกินบัญชี	907,670	-	-	-
เงินกู้ยืมระยะสั้น - ตัวสัญญาใช้เงิน	10,000,000	-	10,000,000	-
	10,907,670	-	10,000,000	-

เงินเบิกเกินบัญชีและเงินกู้ยืมระยะสั้นจากสถาบันการเงินมีเงินฝากธนาคาร (หมายเหตุข้อ 15) และเครื่องจักรและอุปกรณ์บางส่วน (หมายเหตุข้อ 18) ถูกนำไปเป็นหลักทรัพย์ค้ำประกัน

รายการเคลื่อนไหวของเงินกู้ยืมระยะสั้นจากสถาบันการเงิน มีดังนี้

	งบการเงินรวมและ งบการเงินเฉพาะกิจการ	
	พ.ศ. 2564	พ.ศ. 2563
	บาท	บาท
ยอดยกมาต้นปี	-	213,570,223
กู้ยืมเพิ่มระหว่างปี	779,408,587	268,310,415
ชำระคืนเงินกู้ยืมระหว่างปี	(769,408,587)	(481,880,638)
ยอดคงเหลือปลายปี	10,000,000	-

## บริษัท ชันสวีท จำกัด (มหาชน)

## หมายเหตุประกอบงบการเงินรวมและงบการเงินเฉพาะกิจการ

สำหรับปีสิ้นสุดวันที่ 31 ธันวาคม พ.ศ. 2564

เงินเบิกเกินบัญชีและเงินกู้ยืมระยะสั้นจากสถาบันการเงิน ณ วันที่ 31 ธันวาคม พ.ศ. 2564 และ พ.ศ. 2563 มีรายละเอียดดังนี้

ลำดับที่	วงเงินกู้ยืม บาท	เงื่อนไขสำคัญของสัญญาเงินกู้ยืม		งบการเงินรวม		งบการเงินเฉพาะกิจการ	
		อัตราดอกเบี้ย	ค้ำประกันโดย	พ.ศ. 2564	พ.ศ. 2563	พ.ศ. 2564	พ.ศ. 2563
		ร้อยละต่อปี		บาท	บาท	บาท	บาท
1	2,000,000	Saving + 2.00	เงินฝากธนาคารประเภทฝากประจำ และกรรมการ	907,670	-	-	-
3	200,000,000	MMR + 0.25	เครื่องจักรและอุปกรณ์บางส่วน	10,000,000	-	10,000,000	-
				10,907,670	-	10,000,000	-

มูลค่ายุติธรรมของของเงินเบิกเกินบัญชีและเงินกู้ยืมระยะสั้นมีมูลค่าใกล้เคียงกับราคาตามบัญชีเนื่องจากมีระยะเวลาที่ครบกำหนดภายในหนึ่งปี ผลกระทบของอัตราคิดลดจึงไม่มีสาระสำคัญ

## 22.2 เงินกู้ยืมระยะยาวจากสถาบันการเงิน

เงินกู้ยืมระยะยาวจากสถาบันการเงิน ณ วันที่ 31 ธันวาคม พ.ศ. 2564 และ พ.ศ. 2563 มีกำหนดชำระดังนี้

	งบการเงินรวมและ งบการเงินเฉพาะกิจการ	
	พ.ศ. 2564	พ.ศ. 2563
	บาท	บาท
เงินกู้ยืมระยะยาวจากสถาบันการเงิน		
- ส่วนที่ถึงกำหนดชำระภายใน 1 ปี	9,780,000	3,600,000
- ส่วนที่ถึงกำหนดชำระเกิน 1 ปี	16,705,000	300,000
	26,485,000	3,900,000

รายการเคลื่อนไหวของเงินกู้ยืมระยะยาวจากสถาบันการเงิน มีดังนี้

	งบการเงินรวมและ งบการเงินเฉพาะกิจการ	
	พ.ศ. 2564	พ.ศ. 2563
	บาท	บาท
ยอดยกมาต้นปี	3,900,000	7,500,000
กู้ยืมเพิ่มระหว่างปี	27,300,000	-
ชำระคืนเงินกู้ยืมระหว่างปี	(4,715,000)	(3,600,000)
ยอดคงเหลือปลายปี	26,485,000	3,900,000

บริษัท ชันสวีท จำกัด (มหาชน)

หมายเหตุประกอบงบการเงินรวมและงบการเงินเฉพาะกิจการ

สำหรับปีสิ้นสุดวันที่ 31 ธันวาคม พ.ศ. 2564

รายละเอียดสำหรับเงินกู้ยืมระยะยาว ณ วันที่ 31 ธันวาคม พ.ศ. 2564 และ พ.ศ. 2563 มีดังต่อไปนี้

ลำดับที่	วงเงินกู้ยืม บาท	วัตถุประสงค์	อัตราดอกเบี้ย ร้อยละต่อปี	กำหนดชำระเงินต้น	กำหนดชำระคืน ดอกเบี้ย	ค้ำประกันโดย	งบการเงินรวมและ งบการเงินเฉพาะกิจการ	
							พ.ศ. 2564	พ.ศ. 2563
							บาท	บาท
1	150,000,000	เพื่อการลงทุนในเครื่องจักร	12 เดือนแรก MLR-2 เดือนต่อไป MLR-1.75	ผ่อนชำระเงินต้นจำนวน 108 งวด (ทุกงวดราย 1 เดือน) เดือนละ ไม่น้อยกว่า 0.3 ล้านบาท	กำหนดจ่าย เป็นรายเดือน	เครื่องจักรและอุปกรณ์บางส่วน	-	3,900,000
2	102,300,000	เพื่อการลงทุนในการ ก่อสร้างโรงงาน และ เครื่องจักร	12 เดือนแรก MLR-2 เดือนต่อไป MLR-1.75	ผ่อนชำระเงินต้นจำนวน 54 งวด (ทุกงวดราย 1 เดือน) เดือนละ ไม่น้อยกว่า 0.815 ล้านบาท	กำหนดจ่าย เป็นรายเดือน	ที่ดิน อาคาร เครื่องจักรและ อุปกรณ์บางส่วน	26,485,000	-
							26,485,000	3,900,000

## บริษัท ชันสวีท จำกัด (มหาชน)

## หมายเหตุประกอบงบการเงินรวมและงบการเงินเฉพาะกิจการ

สำหรับปีสิ้นสุดวันที่ 31 ธันวาคม พ.ศ. 2564

## มูลค่ายุติธรรม

ราคาตามบัญชีและมูลค่ายุติธรรมของเงินกู้ยืมระยะยาวมีดังต่อไปนี้ โดยมูลค่ายุติธรรมคำนวณจากกระแสเงินสดในอนาคตคิดลดด้วยอัตราดอกเบี้ยเงินกู้ยืมที่อัตราตลาดร้อยละ MLR ลบอัตราคงที่ (พ.ศ. 2563 : MLR ลบอัตราคงที่) และอยู่ในข้อมูลระดับ 2 ของลำดับชั้นมูลค่ายุติธรรม

	งบการเงินรวมและงบการเงินเฉพาะกิจการ			
	ราคาตามบัญชี		มูลค่ายุติธรรม	
	พ.ศ. 2564	พ.ศ. 2563	พ.ศ. 2564	พ.ศ. 2563
	บาท	บาท	บาท	บาท
เงินกู้ยืมระยะยาวจากสถาบันการเงิน	26,485,000	3,900,000	26,488,534	3,900,596

อัตราดอกเบี้ยที่แท้จริง ณ วันที่ในงบแสดงฐานะการเงิน มีดังนี้

	งบการเงินรวมและ งบการเงินเฉพาะกิจการ	
	พ.ศ. 2564	พ.ศ. 2563
	ต่อปี	ต่อปี
อัตราดอกเบี้ยที่แท้จริง		
- เงินกู้ยืมระยะยาวจากสถาบันการเงิน	ร้อยละ 3.35	ร้อยละ 4.00

## 23 เจ้าหนี้การค้าและเจ้าหนี้อื่น

	งบการเงินรวม		งบการเงินเฉพาะกิจการ	
	พ.ศ. 2564	พ.ศ. 2563	พ.ศ. 2564	พ.ศ. 2563
	บาท	บาท	บาท	บาท
เจ้าหนี้การค้า - กิจการอื่น	168,623,313	182,439,880	167,482,671	181,804,551
เจ้าหนี้อื่น - กิจการอื่น	3,529,988	590,619	3,529,988	590,619
- บริษัทย่อย (หมายเหตุข้อ 36.5)	-	-	26,750	-
ค่าใช้จ่ายส่งเสริมการปลูกค้างจ่าย	-	6,207,643	-	6,207,643
ค่าแรงค้างจ่าย	4,569,406	4,432,381	4,569,406	4,432,381
ค่าใช้จ่ายค้างจ่าย	22,878,962	10,699,652	22,645,212	10,481,386
อื่นๆ	1,204,350	1,812,122	1,204,350	1,204,350
	200,806,019	206,182,297	199,458,377	204,720,930

บริษัท ชันสวิต จำกัด (มหาชน)

หมายเหตุประกอบงบการเงินรวมและงบการเงินเฉพาะกิจการ

สำหรับปีสิ้นสุดวันที่ 31 ธันวาคม พ.ศ. 2564

**24 หนี้สินที่เกิดจากสัญญา**

หนี้สินที่เกิดจากสัญญาคือเงินรับล่วงหน้าค่าสินค้าจากลูกค้า โดยกลุ่มกิจการรับรู้หนี้สินที่เกี่ยวข้องกับสัญญาที่ทำกับลูกค้าดังต่อไปนี้

	งบการเงินรวมและ งบการเงินเฉพาะกิจการ	
	พ.ศ. 2564	พ.ศ. 2563
	บาท	บาท
หนี้สินที่เกิดจากสัญญา		
- หมุนเวียน	11,349,744	14,839,760

**25 ภาระผูกพันผลประโยชน์พนักงาน**

รายการเคลื่อนไหวของภาระผูกพันผลประโยชน์พนักงานที่กำหนดไว้ระหว่างปี มีดังนี้

	งบการเงินรวมและ งบการเงินเฉพาะกิจการ	
	พ.ศ. 2564	พ.ศ. 2563
	บาท	บาท
ณ วันที่ 1 มกราคม	18,588,165	31,359,773
ต้นทุนบริการปัจจุบัน	3,636,476	3,595,981
ค่าใช้จ่ายดอกเบี้ย	344,816	448,444
การวัดมูลค่าใหม่ (หมายเหตุข้อ 29)		
- กำไรที่เกิดจากการเปลี่ยนแปลงข้อสมมติฐานด้านประชากรศาสตร์	(2,734,153)	-
- กำไรที่เกิดจากการเปลี่ยนแปลงข้อสมมติฐานทางการเงิน	(1,630,621)	-
- ขาดทุนที่เกิดจากประสบการณ์	7,505,310	-
การจ่ายชำระผลประโยชน์	(3,247,833)	(16,816,033)
ณ วันที่ 31 ธันวาคม	22,462,160	18,588,165

## บริษัท ชันสวีท จำกัด (มหาชน)

## หมายเหตุประกอบงบการเงินรวมและงบการเงินเฉพาะกิจการ

สำหรับปีสิ้นสุดวันที่ 31 ธันวาคม พ.ศ. 2564

ข้อสมมติหลักในการประมาณการตามหลักคณิตศาสตร์ประกันภัยที่ใช้เป็นดังนี้

	งบการเงินรวมและ งบการเงินเฉพาะกิจการ	
	31 ธันวาคม	31 ธันวาคม
	พ.ศ. 2564	พ.ศ. 2563
อัตราคิดลด	ร้อยละ 1.7	ร้อยละ 1.43
อัตราการเพิ่มขึ้นของเงินเดือน	ร้อยละ 3	ร้อยละ 3.5
อัตราการลาออกของพนักงานรายเดือน		
- อายุน้อยกว่า 31 ปี	ร้อยละ 19	ร้อยละ 23
- ตั้งแต่ 31 ปี ถึง 40 ปี	ร้อยละ 12	ร้อยละ 12
- ตั้งแต่ 41 ปี ถึง 50 ปี	ร้อยละ 6	ร้อยละ 7
- อายุ 50 ปี ขึ้นไป	ร้อยละ 0	ร้อยละ 0
อัตราการลาออกของพนักงานรายวัน		
- อายุน้อยกว่า 31 ปี	ร้อยละ 75	ไม่มี
- ตั้งแต่ 31 ปี ถึง 40 ปี	ร้อยละ 62	ไม่มี
- ตั้งแต่ 41 ปี ถึง 50 ปี	ร้อยละ 46	ไม่มี
- อายุ 50 ปี ขึ้นไป	ร้อยละ 0	ไม่มี
อายุเกษียณ	60 ปี	60 ปี

การวิเคราะห์ความอ่อนไหวของข้อสมมติฐานหลักในการประมาณการตามหลักคณิตศาสตร์ประกันภัยเป็นดังต่อไปนี้

		งบการเงินรวมและงบการเงินเฉพาะกิจการ			
		ผลกระทบต่อภาระผูกพันโครงการผลประโยชน์ที่กำหนดไว้			
		การเพิ่มขึ้นของข้อสมมติฐาน		การลดลงของข้อสมมติฐาน	
การเปลี่ยนแปลง ในข้อสมมติฐาน		พ.ศ. 2564	พ.ศ. 2563	พ.ศ. 2564	พ.ศ. 2563
อัตราคิดลด	ร้อยละ 1	ลดลงร้อยละ 10.22	ลดลงร้อยละ 5.77	เพิ่มขึ้นร้อยละ 11.97	เพิ่มขึ้นร้อยละ 6.84
อัตราการเพิ่มขึ้นของเงินเดือน	ร้อยละ 1	เพิ่มขึ้นร้อยละ 11.68	เพิ่มขึ้นร้อยละ 7.65	ลดลงร้อยละ 10.19	ลดลงร้อยละ 6.62
อัตราการลาออก					
- พนักงานรายเดือน	ร้อยละ 1	ลดลงร้อยละ 9.36	ลดลงร้อยละ 6.08	เพิ่มขึ้นร้อยละ 3.81	เพิ่มขึ้นร้อยละ 2.53
- พนักงานรายวัน	ร้อยละ 1	ลดลงร้อยละ 1.42	ไม่มี	เพิ่มขึ้นร้อยละ 0.12	ไม่มี

การวิเคราะห์ความอ่อนไหวข้างต้นนี้อ้างอิงจากการเปลี่ยนแปลงข้อสมมติใดข้อสมมติฐานหนึ่ง ขณะที่ให้ข้อสมมติฐานอื่นคงที่ ในทางปฏิบัติสถานการณ์ดังกล่าวยากที่จะเกิดขึ้น และการเปลี่ยนแปลงในข้อสมมติฐานบางเรื่องอาจมีความสัมพันธ์กัน ในการคำนวณการวิเคราะห์ความอ่อนไหวของภาระผูกพันผลประโยชน์ที่กำหนดไว้ที่มีต่อการเปลี่ยนแปลงในข้อสมมติฐานหลักได้ใช้วิธีเดียวกันกับการคำนวณหนี้สินผลประโยชน์เมื่อเกษียณอายุที่รับรู้ในงบแสดงฐานะการเงิน

วิธีการและประเภทของข้อสมมติฐานที่ใช้ในการจัดทำกรวิเคราะห์ความอ่อนไหวไม่ได้เปลี่ยนแปลงจากปีก่อน

ระยะเวลาถัวเฉลี่ยถ่วงน้ำหนักของภาระผูกพันตามโครงการผลประโยชน์ของกลุ่มกิจการคือ 4.39 ปี (พ.ศ. 2563 : 8.67 ปี)

## บริษัท ชันสวีท จำกัด (มหาชน)

## หมายเหตุประกอบงบการเงินรวมและงบการเงินเฉพาะกิจการ

สำหรับปีสิ้นสุดวันที่ 31 ธันวาคม พ.ศ. 2564

การวิเคราะห์การครบกำหนดของการจ่ายชำระผลประโยชน์เมื่อเกษียณอายุที่ไม่มีการคิดลดเป็นดังต่อไปนี้

	งบการเงินรวมและ งบการเงินเฉพาะกิจการ	
	พ.ศ. 2564	พ.ศ. 2563
	บาท	บาท
ผลประโยชน์เมื่อเกษียณอายุ		
- น้อยกว่า 1 ปี	321,360	1,856,790
- ระหว่าง 1 ปี ถึง 5 ปี	4,705,730	18,387,950
- เกินกว่า 5 ปี	371,865,958	141,976,088
	376,893,048	162,220,828

## 26 ทุนเรือนหุ้น

ตามมติที่ประชุมสามัญผู้ถือหุ้นประจำปี 2564 เมื่อวันที่ 20 เมษายน พ.ศ. 2564 ผู้ถือหุ้นมีมติอนุมัติให้เพิ่มทุนจดทะเบียนของบริษัทจากหุ้นสามัญเดิมจำนวน 430 ล้านหุ้น คิดเป็นจำนวนเงิน 215 ล้านบาท เป็นหุ้นสามัญทั้งหมดจำนวน 645 ล้านหุ้น คิดเป็นจำนวนเงิน 322.50 ล้านบาท โดยการออกหุ้นสามัญเพิ่มทุนใหม่จำนวนไม่เกิน 215 ล้านหุ้น มูลค่าที่ตราไว้หุ้นละ 0.50 บาท เพื่อรองรับการจ่ายหุ้นปันผลจำนวนเงิน 107.50 ล้านบาท (หมายเหตุฯ ข้อ 28) บริษัทได้จดทะเบียนเพิ่มทุนกับกระทรวงพาณิชย์แล้วเมื่อวันที่ 28 เมษายน พ.ศ. 2564

## 27 ทุนสำรองตามกฎหมาย

	งบการเงินรวมและ งบการเงินเฉพาะกิจการ	
	พ.ศ. 2564	พ.ศ. 2563
	บาท	บาท
ณ วันที่ 1 มกราคม	21,400,000	11,400,000
จัดสรรระหว่างปี	10,850,000	10,000,000
ณ วันที่ 31 ธันวาคม	32,250,000	21,400,000

ตามพระราชบัญญัติบริษัทมหาชนจำกัด พ.ศ. 2535 บริษัทต้องสำรองตามกฎหมายอย่างน้อยร้อยละ 5 ของกำไรสุทธิหลังจากหักส่วนของขาดทุนสะสมยกมา (ถ้ามี) จนกว่าสำรองนี้จะมีมูลค่าไม่น้อยกว่าร้อยละ 10 ของทุนจดทะเบียน สำรองนี้ไม่สามารถนำไปจ่ายเงินปันผลได้



## บริษัท ชันสวีท จำกัด (มหาชน)

## หมายเหตุประกอบงบการเงินรวมและงบการเงินเฉพาะกิจการ

สำหรับปีสิ้นสุดวันที่ 31 ธันวาคม พ.ศ. 2564

## 28 เงินปันผลจ่าย

## พ.ศ. 2563

ตามมติที่ประชุมคณะกรรมการบริษัทครั้งที่ 4/2563 เมื่อวันที่ 7 สิงหาคม พ.ศ. 2563 ได้อนุมัติให้จ่ายเงินปันผลระหว่างกาลจากผลการดำเนินงานสำหรับงวด 6 เดือนสิ้นสุดวันที่ 30 มิถุนายน พ.ศ. 2563 ในอัตราหุ้นละ 0.05 บาท รวมเป็นเงินทั้งสิ้น 21.50 ล้านบาท บริษัทได้จ่ายเงินปันผลดังกล่าวให้แก่ผู้ถือหุ้นแล้วเมื่อวันที่ 3 กันยายน พ.ศ. 2563

## พ.ศ. 2564

ตามมติที่ประชุมสามัญผู้ถือหุ้นประจำปี 2564 เมื่อวันที่ 20 เมษายน พ.ศ. 2564 ผู้ถือหุ้นมีมติอนุมัติให้จัดสรรกำไรสุทธิเป็นทุนสำรองตามกฎหมายจำนวน 10 ล้านบาทของกำไรสุทธิประจำปี 2563 และอนุมัติให้จ่ายปันผลสำหรับผลการดำเนินงานประจำปี 2563 ในอัตราหุ้นละ 0.35 บาท เป็นจำนวนเงินทั้งสิ้น 150.50 ล้านบาท อย่างไรก็ตาม บริษัทได้จ่ายเงินปันผลระหว่างกาลไปแล้ว เมื่อวันที่ 3 กันยายน พ.ศ. 2563 ในอัตราหุ้นละ 0.05 บาท รวมเป็นเงินจำนวน 21.50 ล้านบาท

การปันผลประจำปีส่วนที่เหลืออีกอัตราหุ้นละ 0.30 บาท เป็นจำนวนเงินทั้งสิ้น 129 ล้านบาทนั้น บริษัทจะพิจารณาแบ่งจ่ายเป็นหุ้นปันผลและเงินสด ดังนี้

- จ่ายปันผลเป็นหุ้นสามัญเพิ่มทุนของบริษัทจำนวนไม่เกิน 215 ล้านหุ้น มูลค่าที่ตราไว้หุ้นละ 0.50 บาท ให้แก่ผู้ถือหุ้นเดิมของบริษัทในอัตรา 2 หุ้นสามัญเดิมต่อ 1 หุ้นปันผล รวมเป็นจำนวนเงิน 107.50 ล้านบาท ทั้งนี้ในกรณีที่มีเศษของหุ้นเดิมจากการคำนวณตามอัตราการจ่ายหุ้นปันผลดังกล่าว ให้จ่ายปันผลสำหรับส่วนที่เป็นเศษของหุ้นเป็นเงินสดในอัตราหุ้นละ 0.25 บาท แทนการจ่ายด้วยหุ้นปันผล
- จ่ายปันผลเป็นเงินสด ในอัตราหุ้นละ 0.05 บาท เป็นจำนวนเงิน 21.50 ล้านบาท

บริษัทจ่ายเงินปันผลดังกล่าวให้แก่ผู้ถือหุ้นในวันที่ 14 พฤษภาคม พ.ศ. 2564

ตามมติที่ประชุมคณะกรรมการบริษัทครั้งที่ 4/2564 เมื่อวันที่ 6 สิงหาคม พ.ศ. 2564 ได้อนุมัติให้จ่ายเงินปันผลระหว่างกาลจากผลการดำเนินงานตั้งแต่วันที่ 1 มกราคม พ.ศ. 2564 ถึง 30 มิถุนายน พ.ศ. 2564 ให้แก่ผู้ถือหุ้นสามัญทั้งหมดจำนวน 644,997,425 หุ้น ในอัตราหุ้นละ 0.10 บาท รวมเป็นเงินทั้งสิ้น 64.50 ล้านบาท บริษัทจ่ายเงินปันผลดังกล่าวให้แก่ผู้ถือหุ้นในวันที่ 3 กันยายน พ.ศ. 2564

## 29 องค์ประกอบของกำไร (ขาดทุน) เบ็ดเสร็จอื่น

	งบการเงินรวมและ งบการเงินเฉพาะกิจการ	
	พ.ศ. 2564	พ.ศ. 2563
	บาท	บาท
กำไร (ขาดทุน) เบ็ดเสร็จอื่น :		
การวัดมูลค่าใหม่ของภาระผูกพันผลประโยชน์พนักงาน (หมายเหตุข้อ 25)	(3,140,536)	-
กำไร (ขาดทุน) เบ็ดเสร็จอื่นรวม	(3,140,536)	-
หัก ภาษีเงินได้เกี่ยวกับองค์ประกอบของกำไรขาดทุนเบ็ดเสร็จอื่น	628,107	-
กำไร (ขาดทุน) เบ็ดเสร็จอื่นสำหรับปี - สุทธิจากภาษี	(2,512,429)	-

## บริษัท ชันสวีท จำกัด (มหาชน)

หมายเหตุประกอบงบการเงินรวมและงบการเงินเฉพาะกิจการ

สำหรับปีสิ้นสุดวันที่ 31 ธันวาคม พ.ศ. 2564

## 30 รายได้อื่น

	งบการเงินรวม		งบการเงินเฉพาะกิจการ	
	พ.ศ. 2564	พ.ศ. 2563	พ.ศ. 2564	พ.ศ. 2563
	บาท	บาท	บาท	บาท
ดอกเบี้ยรับ	138,060	459,974	129,663	445,380
รายได้จากการขายเศษวัสดุ	1,181,321	897,761	1,181,321	897,761
รายได้ค่าเช่า	691,680	691,680	691,680	691,680
รายได้จากการขายเครื่องแบบพนักงาน	846,553	447,012	846,553	447,012
รายได้ค่าชดเชยสินค้าเสียหาย	693,337	305,724	693,337	305,724
อื่น ๆ	3,606,316	4,376,318	4,299,465	5,091,380
	7,157,267	7,178,469	7,842,019	7,878,937

## 31 ต้นทุนทางการเงิน

	งบการเงินรวม		งบการเงินเฉพาะกิจการ	
	พ.ศ. 2564	พ.ศ. 2563	พ.ศ. 2564	พ.ศ. 2563
	บาท	บาท	บาท	บาท
ดอกเบี้ยจ่าย - เงินกู้ยืมจากสถาบันการเงิน	1,196,282	800,894	1,196,032	800,894
ดอกเบี้ยจ่าย - สัญญาเช่า	742,119	971,663	742,119	971,663
	1,938,401	1,772,557	1,938,151	1,772,557

## 32 ค่าใช้จ่ายตามลักษณะ

	งบการเงินรวม		งบการเงินเฉพาะกิจการ	
	พ.ศ. 2564	พ.ศ. 2563	พ.ศ. 2564	พ.ศ. 2563
	บาท	บาท	บาท	บาท
ค่าใช้จ่ายในการซื้อวัตถุดิบ	1,796,694,944	1,539,832,792	1,796,694,944	1,539,832,792
การเปลี่ยนแปลงในระหว่างทำและสินค้าสำเร็จรูป	(43,523,181)	94,679,380	(43,523,181)	94,679,380
ค่าใช้จ่ายเกี่ยวกับพนักงาน	350,006,326	311,527,006	349,887,350	311,368,557
ค่าขนส่งสินค้า	228,390,947	152,766,509	227,852,946	151,716,130
ค่าเสื่อมราคาและค่าตัดจำหน่าย	76,279,484	72,426,399	76,279,352	72,420,514
ค่าสาธารณูปโภค	51,469,628	47,939,525	51,469,628	47,939,375
ค่าใช้จ่ายในการส่งเสริมการปลูก	23,689,546	41,965,334	23,689,546	41,965,334
ค่าเช่าจ่าย	17,257,836	12,493,690	17,557,836	12,793,690
ค่าจ้างและค่าแรงเหมา	21,352,350	12,165,865	21,337,350	12,133,365
ค่าซ่อมแซมและบำรุงรักษา	30,120,947	19,121,450	30,050,517	19,105,687
ค่าโฆษณาและส่งเสริมการขาย	4,101,792	4,534,255	4,101,792	4,522,000
ค่าใช้จ่ายโรงงานและสำนักงาน	14,969,825	10,345,368	14,969,825	10,345,368
ค่านายหน้าและค่าตอบแทน	11,930,745	11,813,218	11,922,938	11,813,218
ค่าบริการและค่าที่ปรึกษา	6,032,978	6,615,296	5,820,478	6,399,696
ค่าเดินทางและค่ารับรอง	2,672,495	4,197,144	2,449,455	4,079,616
(กลับรายการ) ขาดทุนจากการด้อยค่าของอุปกรณ์	(2,096,522)	2,871,373	(2,096,522)	2,871,373

บริษัท ชันสวีท จำกัด (มหาชน)

หมายเหตุประกอบงบการเงินรวมและงบการเงินเฉพาะกิจการ

สำหรับปีสิ้นสุดวันที่ 31 ธันวาคม พ.ศ. 2564

## 33 ภาษีเงินได้

ภาษีเงินได้สำหรับปีประกอบด้วยรายการดังต่อไปนี้

	งบการเงินรวม		งบการเงินเฉพาะกิจการ	
	พ.ศ. 2564	พ.ศ. 2563	พ.ศ. 2564	พ.ศ. 2563
	บาท	บาท	บาท	บาท
ภาษีเงินได้ปัจจุบัน	(27,807,033)	(7,822,428)	(27,807,033)	(7,787,007)
ภาษีเงินได้รอการตัดบัญชี :				
เพิ่ม(ลด)ในสินทรัพย์ภาษีเงินได้รอการตัดบัญชี				
(หมายเหตุข้อ 21)	497,628	(10,582,075)	499,451	(10,583,898)
เพิ่มในหนี้สินภาษีเงินได้รอการตัดบัญชี				
(หมายเหตุข้อ 21)	(5,717,448)	(585,522)	(5,717,448)	(585,522)
รายการปรับปรุงจากการนำมาตรฐานการรายงานทาง				
การเงินใหม่มาปฏิบัติและเปลี่ยนแปลงนโยบายการบัญชี	-	50,997	-	50,997
รวมภาษีเงินได้รอการตัดบัญชี	(5,219,820)	(11,116,600)	(5,217,997)	(11,118,423)
รวมภาษีเงินได้	(33,026,853)	(18,939,028)	(33,025,030)	(18,905,430)

ภาษีเงินได้ที่แสดงในงบกำไรขาดทุนรวมคำนวณจากกำไรสุทธิทางภาษีของกลุ่มกิจการในอัตราร้อยละ 13.64 (พ.ศ. 2563 : อัตราร้อยละ 8.93) อัตราภาษีเงินได้ที่เพิ่มขึ้นในปัจจุบันเกิดจากผลกระทบจากการลดหย่อนภาษีเงินได้ภายใต้สิทธิประโยชน์จากการส่งเสริมการลงทุน

ภาษีเงินได้ที่เพิ่ม (ลด) ที่เกี่ยวข้องกับองค์ประกอบในกำไรขาดทุนเบ็ดเสร็จอื่น มีดังนี้

	งบการเงินรวมและงบการเงินเฉพาะกิจการ					
	พ.ศ. 2564			พ.ศ. 2563		
	ก่อนภาษี	ภาษีเพิ่ม(ลด)	หลังภาษี	ก่อนภาษี	ภาษีเพิ่ม(ลด)	หลังภาษี
	บาท	บาท	บาท	บาท	บาท	บาท
การวัดมูลค่าใหม่ของภาระผูกพัน						
ผลประโยชน์พนักงาน	3,140,536	(628,107)	2,512,429	-	-	-
กำไรขาดทุนเบ็ดเสร็จอื่น	3,140,536	(628,107)	2,512,429	-	-	-

## บริษัท ชันสวิต จำกัด (มหาชน)

## หมายเหตุประกอบงบการเงินรวมและงบการเงินเฉพาะกิจการ

สำหรับปีสิ้นสุดวันที่ 31 ธันวาคม พ.ศ. 2564

ภาษีเงินได้สำหรับกำไรก่อนหักภาษีเงินได้ของกลุ่มกิจการมียอดจำนวนเงินที่แตกต่างจากการคำนวณกำไรทางบัญชีคู่กับอัตราภาษี โดยมีรายละเอียดดังนี้

	งบการเงินรวม		งบการเงินเฉพาะกิจการ	
	พ.ศ. 2564	พ.ศ. 2563	พ.ศ. 2564	พ.ศ. 2563
	บาท	บาท	บาท	บาท
กำไรก่อนภาษีเงินได้	241,842,170	211,851,221	242,124,090	211,683,929
ภาษีคำนวณจากอัตราภาษีร้อยละ 20 (พ.ศ. 2563: ร้อยละ 20)	48,368,434	42,370,244	48,424,818	42,336,786
ผลกระทบ:				
ผลกระทบจากการลดหย่อนภาษีเงินได้ภายใต้ สิทธิประโยชน์จากการส่งเสริมการลงทุน	(14,919,094)	(22,085,248)	(14,919,094)	(22,085,248)
ค่าใช้จ่ายที่ไม่สามารถหักภาษี	357,713	246,571	357,713	246,431
ค่าใช้จ่ายที่สามารถหักภาษีได้สองเท่า	(838,407)	(1,592,539)	(838,407)	(1,592,539)
ขาดทุนทางภาษีที่ไม่ได้บันทึกเป็นสินทรัพย์				
ภาษีเงินได้รอการตัดบัญชี	58,207	-	-	-
ภาษีเงินได้	33,026,853	18,939,028	33,025,030	18,905,430

## 34 กำไรต่อหุ้นขั้นพื้นฐาน

กำไรต่อหุ้นขั้นพื้นฐานคำนวณโดยการหารกำไรสำหรับงวดส่วนที่เป็นของบริษัทด้วยจำนวนหุ้นสามัญเฉลี่ยถ่วงน้ำหนักตามจำนวนหุ้นที่ออกอยู่ในระหว่างปี

	งบการเงินรวม		งบการเงินเฉพาะกิจการ	
	พ.ศ. 2564	พ.ศ. 2563	พ.ศ. 2564	พ.ศ. 2563
	บาท	บาท	บาท	บาท
กำไรสำหรับปีส่วนที่เป็นของบริษัท (บาท)	208,815,317	192,912,193	209,099,060	192,778,499
จำนวนหุ้นสามัญเฉลี่ยถ่วงน้ำหนัก ที่ออกและชำระแล้ว (หุ้น)	644,997,425	644,997,425	644,997,425	644,997,425
กำไรต่อหุ้นขั้นพื้นฐาน (บาทต่อหุ้น)	0.32	0.30	0.32	0.30

กลุ่มกิจการคำนวณกำไรต่อหุ้นขั้นพื้นฐานสำหรับปีสิ้นสุดวันที่ 31 ธันวาคม พ.ศ. 2563 ขึ้นใหม่เพื่อประโยชน์ในการเปรียบเทียบงบการเงิน โดยการปรับปรุงจำนวนหุ้นสามัญเฉลี่ยถ่วงน้ำหนักสำหรับปีสิ้นสุดวันที่ 31 ธันวาคม พ.ศ. 2563 ตามจำนวนหุ้นสามัญหลังจากการออกหุ้นปันผลเมื่อวันที่ 14 พฤษภาคม พ.ศ. 2564 จำนวน 215 ล้านหุ้น (หมายเหตุฯ ข้อ 28)

กลุ่มกิจการไม่มีการออกหุ้นสามัญเทียบเท่าปรับลดในระหว่างปีสิ้นสุดวันที่ 31 ธันวาคม พ.ศ. 2564 และ พ.ศ. 2563 ดังนั้นจึงไม่มีการนำเสนอกำไรต่อหุ้นปรับลด

บริษัท ชันสวีท จำกัด (มหาชน)

หมายเหตุประกอบงบการเงินรวมและงบการเงินเฉพาะกิจการ

สำหรับปีสิ้นสุดวันที่ 31 ธันวาคม พ.ศ. 2564

**35 การเปลี่ยนแปลงในหนี้สินที่เกิดจากกิจกรรมจัดหาเงิน**

	งบการเงินรวมและงบการเงินเฉพาะกิจการ		
	เงินกู้ยืมระยะสั้น		เงินกู้ยืมระยะยาว
	สัญญาเช่า บาท	จากสถาบันการเงิน บาท	จากสถาบันการเงิน บาท
<b>หนี้สิน ณ วันที่ 1 มกราคม พ.ศ. 2563</b>	19,908,584	213,570,223	7,500,000
กระแสเงินสดรับ (จ่าย)	(7,921,057)	(213,570,223)	(3,600,000)
การเปลี่ยนแปลงรายการที่ไม่ใช่เงินสด			
- การเพิ่มของหนี้สินตามสัญญาเช่า	5,409,557	-	-
<b>หนี้สิน ณ วันที่ 31 ธันวาคม พ.ศ. 2563</b>	17,397,084	-	3,900,000
กระแสเงินสดรับ (จ่าย)	(6,731,687)	10,000,000	22,585,000
การเปลี่ยนแปลงรายการที่ไม่ใช่เงินสด			
- การเพิ่มของหนี้สินตามสัญญาเช่า	3,221,380	-	-
<b>หนี้สิน ณ วันที่ 31 ธันวาคม พ.ศ. 2564</b>	13,886,777	10,000,000	26,485,000

**36 รายการกับบุคคลหรือกิจการที่เกี่ยวข้องกัน**

บุคคลและกิจการที่มีความสัมพันธ์กับบริษัท ไม่ว่าจะทางตรงหรือทางอ้อม โดยที่บุคคลหรือกิจการนั้นมีอำนาจควบคุมบริษัท หรือถูกควบคุมโดยบริษัท หรืออยู่ภายใต้การควบคุมเดียวกันกับบริษัท รวมถึงบริษัทที่ดำเนินธุรกิจการลงทุน บริษัทย่อย และบริษัทย่อยในเครือเดียวกัน ถือเป็นกิจการที่เกี่ยวข้องกับบริษัท บริษัทร่วมและบุคคลที่เป็นเจ้าของส่วนได้เสียในสิทธิหรือความเสี่ยงของบริษัท ซึ่งมีอิทธิพลอย่างเป็นสาระสำคัญเหนือกิจการ ผู้บริหารสำคัญรวมทั้งกรรมการและพนักงานของบริษัท ตลอดจนสมาชิกในครอบครัวที่ใกล้ชิดกับบุคคลเหล่านั้น และกิจการที่เกี่ยวข้องกับบุคคลเหล่านั้นถือเป็นบุคคลหรือกิจการที่เกี่ยวข้องกับบริษัท

ในการพิจารณาความสัมพันธ์ระหว่างบุคคลหรือกิจการที่เกี่ยวข้องกันซึ่งอาจมีขึ้นได้ต้องคำนึงถึงรายละเอียดของความสัมพันธ์มากกว่ารูปแบบความสัมพันธ์ตามกฎหมาย

## บริษัท ชันสวีท จำกัด (มหาชน)

## หมายเหตุประกอบงบการเงินรวมและงบการเงินเฉพาะกิจการ

สำหรับปีสิ้นสุดวันที่ 31 ธันวาคม พ.ศ. 2564

ความสัมพันธ์ระหว่างบริษัทกับบุคคลหรือกิจการที่เกี่ยวข้องกันมีดังต่อไปนี้

ชื่อบริษัท	ประเภทธุรกิจ	ลักษณะความสัมพันธ์
<b>บริษัทย่อย</b>		
บริษัท ชันสวีท อินเตอร์เนชันแนล จำกัด	จำหน่ายสินค้าทางการเกษตร และจำหน่ายสินค้าอุปโภคบริโภคผ่านตู้จำหน่ายสินค้าอัตโนมัติ	ถือหุ้นทางตรง มีผู้ถือหุ้นและมีการรวมกัน
<b>กิจการที่เกี่ยวข้องกัน</b>		
บริษัท ชันสวีท ไบโอ เอ็นเนอจี จำกัด	ผลิตและจำหน่ายพลังงานไฟฟ้าและสินค้าแปรรูปจากวัสดุเหลือใช้ทางการเกษตร	มีผู้ถือหุ้นและมีการรวมกัน
บริษัท โซสวีท จำกัด	จำหน่ายผลิตภัณฑ์จากข้าวโพดหวานเพื่อธุรกิจร้านค้าปลีกในระบบแฟรนไชส์	มีผู้ถือหุ้นและมีการรวมกัน
บริษัท ชันสวีท อโกรเทค จำกัด	ผลิตและจำหน่ายผลไม้กระป๋องและพืชผลทางการเกษตร	มีผู้ถือหุ้นและมีการรวมกัน
บริษัท ชันไซน์ ทราเวล จำกัด	ประกอบกิจการดำเนินธุรกิจนำเที่ยวรวมทั้งธุรกิจที่เกี่ยวข้องกับการนำเที่ยวทุกประเภท	มีผู้ถือหุ้นและมีการรวมกัน
บริษัท คอฟฟี่ลิงค์ จำกัด	จำหน่ายอาหารและเครื่องดื่ม	มีผู้ถือหุ้นและมีการรวมกัน
บริษัท เวียงเจ็ดริน จำกัด	จำหน่ายและเป็นตัวแทนจำหน่ายไอศกรีม	มีผู้ถือหุ้นและมีการรวมกัน
บริษัท เชียงใหม่วิสาหกิจเพื่อสังคม จำกัด	ดำเนินธุรกิจเพื่อสังคม	มีผู้ถือหุ้นและมีการรวมกัน

รายการต่อไปนี้เป็นรายการกับบุคคลหรือกิจการที่เกี่ยวข้องกัน

## 36.1 รายได้จากการขายสินค้าและบริการ

	งบการเงินรวม		งบการเงินเฉพาะกิจการ	
	พ.ศ. 2564	พ.ศ. 2563	พ.ศ. 2564	พ.ศ. 2563
	บาท	บาท	บาท	บาท
รายได้จากการให้บริการแก่				
- บริษัทย่อย	-	-	720,000	720,000
- บุคคลที่เกี่ยวข้องกัน	24,593	25,276	24,593	25,276
	24,593	25,276	744,593	745,276
รายได้ค่าเช่ารับจาก				
- บริษัทย่อย	-	-	60,000	60,000
- บุคคลที่เกี่ยวข้องกัน	691,680	691,680	691,680	691,680
	691,680	691,680	751,680	751,680

บริษัท ชันส์วิท จำกัด (มหาชน)

หมายเหตุประกอบงบการเงินรวมและงบการเงินเฉพาะกิจการ

สำหรับปีสิ้นสุดวันที่ 31 ธันวาคม พ.ศ. 2564

### 36.2 รายได้จากการขายอุปกรณ์

	งบการเงินรวม		งบการเงินเฉพาะกิจการ	
	พ.ศ. 2564	พ.ศ. 2563	พ.ศ. 2564	พ.ศ. 2563
	บาท	บาท	บาท	บาท
ขายอุปกรณ์ให้แก่				
- บุคคลที่เกี่ยวข้องกัน	48,505	-	48,505	-

### 36.3 การซื้อสินค้าและรับบริการ

	งบการเงินรวม		งบการเงินเฉพาะกิจการ	
	พ.ศ. 2564	พ.ศ. 2563	พ.ศ. 2564	พ.ศ. 2563
	บาท	บาท	บาท	บาท
ค่าเช่าจ่ายแก่				
- บริษัทย่อย	-	-	300,000	300,000
- บุคคลที่เกี่ยวข้องกัน	191,945	209,760	191,945	209,760
	191,945	209,760	491,945	509,760
ค่าใช้จ่ายอื่นจ่ายแก่บุคคลที่เกี่ยวข้องกัน	58,000	50,000	58,000	-

### 36.4 การซื้อสินทรัพย์

	งบการเงินรวม		งบการเงินเฉพาะกิจการ	
	พ.ศ. 2564	พ.ศ. 2563	พ.ศ. 2564	พ.ศ. 2563
	บาท	บาท	บาท	บาท
ซื้อที่ดินจาก				
- บุคคลที่เกี่ยวข้องกัน	14,844,810	-	14,844,810	-

### 36.5 ยอดค้างชำระที่เกิดจากการซื้อและขายสินค้าและบริการ

	งบการเงินรวม		งบการเงินเฉพาะกิจการ	
	พ.ศ. 2563	พ.ศ. 2562	พ.ศ. 2563	พ.ศ. 2562
	บาท	บาท	บาท	บาท
เจ้าหนี้อื่น				
- บริษัทย่อย	-	-	26,750	-



บริษัท ชันสวีท จำกัด (มหาชน)

หมายเหตุประกอบงบการเงินรวมและงบการเงินเฉพาะกิจการ

สำหรับปีสิ้นสุดวันที่ 31 ธันวาคม พ.ศ. 2564

**36.6 ค่าตอบแทนผู้บริหารสำคัญ**

ผู้บริหารสำคัญของบริษัทรวมถึงกรรมการ (ไม่ว่าจะทำหน้าที่ในระดับบริหารหรือไม่) คณะผู้บริหารระดับสูง เลขานุการบริษัท และหัวหน้าหน่วยงานตรวจสอบภายใน ค่าตอบแทนที่จ่ายหรือค้างจ่ายสำหรับผู้บริหารสำคัญมีดังนี้

	งบการเงินรวมและ งบการเงินเฉพาะกิจการ	
	พ.ศ. 2564	พ.ศ. 2563
	บาท	บาท
เงินเดือนและผลประโยชน์ระยะสั้นอื่น	27,064,956	22,123,726
ผลประโยชน์หลังออกจากงาน	436,682	342,120
	27,501,638	22,465,846

**37 ภาวะผูกพัน****37.1 สัญญาขายเงินตราต่างประเทศล่วงหน้า**

ณ วันที่ 31 ธันวาคม พ.ศ. 2564 สัญญาขายเงินตราต่างประเทศล่วงหน้าที่เปิดสถานะไว้มีอายุ 6 เดือน (พ.ศ. 2563 : 6 เดือน) จำนวนเงินและอัตราแลกเปลี่ยนตามสัญญามีดังนี้

สกุลเงินต่างประเทศ	งบการเงินรวม					
	จำนวนเงินตามสัญญา		อัตราแลกเปลี่ยนตามสัญญา		พ.ศ. 2564 บาท	พ.ศ. 2563 บาท
	พ.ศ. 2564	พ.ศ. 2563	พ.ศ. 2564	พ.ศ. 2563		
ดอลลาร์สหรัฐ	13,598,191	1,736,438	32.52 - 33.77	30.31 - 31.50	451,719,555	54,380,148
สกุลเงินต่างประเทศ	งบการเงินเฉพาะกิจการ					
	จำนวนเงินตามสัญญา		อัตราแลกเปลี่ยนตามสัญญา		พ.ศ. 2564 บาท	พ.ศ. 2563 บาท
	พ.ศ. 2564	พ.ศ. 2563	พ.ศ. 2564	พ.ศ. 2563		
ดอลลาร์สหรัฐ	13,598,191	1,703,438	33.52 - 33.77	31.20 - 31.50	451,719,555	53,379,918

**มูลค่ายุติธรรม**

มูลค่ายุติธรรมสุทธิของสัญญาขายเงินตราต่างประเทศล่วงหน้าแสดงไว้ในหมายเหตุข้อ 7

บริษัท ชันสวีท จำกัด (มหาชน)

หมายเหตุประกอบงบการเงินรวมและงบการเงินเฉพาะกิจการ

สำหรับปีสิ้นสุดวันที่ 31 ธันวาคม พ.ศ. 2564

**37.2 หนังสือค้ำประกันจากธนาคาร**

กลุ่มกิจการมีหนังสือค้ำประกันจากธนาคาร ณ วันที่ในงบแสดงฐานะการเงินเพื่อค้ำประกันสำหรับการดำเนินงานตามปกติของธุรกิจ ดังต่อไปนี้

	งบการเงินรวมและ งบการเงินเฉพาะกิจการ	
	พ.ศ. 2564	พ.ศ. 2563
	บาท	บาท
เพื่อค้ำประกันการใช้ไฟฟ้า	4,154,500	3,833,200

**37.3 ภาระผูกพันจากสัญญาที่สำคัญ**

กลุ่มกิจการมีภาระผูกพันที่เป็นข้อผูกมัดจากสัญญาขายสินค้าล่วงหน้ากับลูกค้าภายในระยะเวลาระหว่าง 1 เดือน ถึง 1 ปี ซึ่งยังไม่ได้รับรู้ในงบการเงินดังต่อไปนี้

	งบการเงินรวมและ งบการเงินเฉพาะกิจการ	
	พ.ศ. 2564	พ.ศ. 2563
	บาท	บาท
สัญญาขายสินค้าล่วงหน้าในสกุลเงิน		
- บาท	122,998,504	70,311,160
- ดอลลาร์สหรัฐ	33,545,618	23,181,641
- เยน	167,930,850	7,714,000
- ยูโร	2,232,500	-

จำนวนเงินที่แสดงอยู่ในตารางข้างต้นแสดงเป็นสกุลเงินตามที่ปรากฏอยู่ในสัญญา ซึ่งอาจแตกต่างจากสิ่งที่เกิดขึ้นจริง

**37.4 ภาระผูกพันรายจ่ายฝ่ายทุน**

ภาระผูกพันที่เป็นข้อผูกมัด ณ วันที่ในงบแสดงฐานะการเงินที่เกี่ยวข้องกับรายจ่ายฝ่ายทุนซึ่งไม่ได้รับรู้ในงบการเงิน มีดังนี้

	งบการเงินรวมและ งบการเงินเฉพาะกิจการ	
	พ.ศ. 2564	พ.ศ. 2563
	บาท	บาท
ที่ดิน อาคารและอุปกรณ์	26,880,414	19,178,181

## บริษัท ชันสวีท จำกัด (มหาชน)

## หมายเหตุประกอบงบการเงินรวมและงบการเงินเฉพาะกิจการ

สำหรับปีสิ้นสุดวันที่ 31 ธันวาคม พ.ศ. 2564

## 38 หนี้สินที่อาจเกิดขึ้น

เมื่อวันที่ 28 ธันวาคม พ.ศ. 2564 บริษัทถูกฟ้องเป็นจำเลยในคดีแพ่งจากบริษัทเอกชนแห่งหนึ่ง เพื่อเรียกร้องค่าเสียหายจำนวน 2.69 ล้านบาท พร้อมดอกเบี้ยในอัตราร้อยละ 5 ต่อปีนับตั้งแต่วันฟ้อง สำหรับค่าดำเนินการติดตั้งเครื่องจักร บริษัทปฏิเสธการจ่ายเงินดังกล่าว เนื่องจากบริษัทพิจารณาว่าเป็นค่าใช้จ่ายในการแก้ไขงานที่ยังไม่แล้วเสร็จซึ่งไม่ควรเป็นความรับผิดชอบของบริษัท ปัจจุบันคดีอยู่ระหว่างการพิจารณาของศาลชั้นต้น ฝ่ายบริหารเชื่อว่าเมื่อคดีถึงที่สุด บริษัทจะไม่ได้รับผลเสียหายที่มีสาระสำคัญ จึงไม่ได้บันทึกประมาณการหนี้สินไว้ในงบการเงิน

## 39 สิทธิประโยชน์ตามบัตรส่งเสริมการลงทุน

บริษัทได้รับสิทธิประโยชน์จากคณะกรรมการส่งเสริมการลงทุนตามบัตรส่งเสริม 5 ฉบับ ดังนี้

เมื่อวันที่ 25 ตุลาคม พ.ศ. 2559 บริษัทได้รับการส่งเสริมสำหรับการผลิตพืชผัก ผลไม้บรรจุกาษาชนะผืนก สิทธิพิเศษที่สำคัญได้แก่ การได้รับลดหย่อนอากรขาเข้าสำหรับเครื่องจักร และได้ยกเว้นภาษีเงินได้นิติบุคคลสำหรับกำไรสุทธิที่ได้จากการประกอบกิจการที่ได้รับการส่งเสริม รวมกันไม่เกินร้อยละ 100 ของเงินลงทุน ไม่รวมค่าที่ดินและทุนหมุนเวียนเป็นระยะเวลาห้าปี นับแต่วันที่เริ่มมีรายได้จากการประกอบกิจการนั้น โดยภาษีเงินได้นิติบุคคลที่ได้รับยกเว้นมีมูลค่าไม่เกิน 28,630,000 บาท และแก้ไขสิทธิและประโยชน์เพิ่มเติมเมื่อวันที่ 7 กันยายน พ.ศ. 2561 ให้ได้รับยกเว้นภาษีเงินได้นิติบุคคลสำหรับกำไรสุทธิที่ได้จากการประกอบกิจการที่ได้รับการส่งเสริมรวมกันไม่เกินร้อยละ 200 ของเงินลงทุน ไม่รวมค่าที่ดินและทุนหมุนเวียนมีกำหนดเวลา 5 ปี นับตั้งแต่วันที่เริ่มมีรายได้ นับตั้งแต่วันที่ 29 มีนาคม พ.ศ. 2561 ในกรณีที่ประกอบกิจการขาดทุนในระหว่างเวลาที่ได้รับยกเว้นภาษีเงินได้นิติบุคคล จะได้รับอนุญาตให้นำผลขาดทุนประจำปีไปหักออกจากกำไรสุทธิที่เกิดขึ้นภายหลังระยะเวลาที่ได้รับยกเว้นภาษีเงินได้นิติบุคคลโดยมีกำหนดระยะเวลาไม่เกินห้าปีนับแต่วันพ้นกำหนดเวลานั้น และได้รับยกเว้นไม่ต้องนำเงินปันผลจากกิจการที่ได้รับการส่งเสริมไปรวมคำนวณเพื่อเสียภาษีเงินได้ตลอดระยะเวลาที่ผู้ได้รับการส่งเสริมได้รับยกเว้นภาษีเงินได้นิติบุคคลนั้น

เมื่อวันที่ 3 กันยายน พ.ศ. 2561 บริษัทได้รับการส่งเสริมสำหรับกิจการผลิตพืชผัก ผลไม้บรรจุกาษาชนะผืนก เนื่องจากการปรับเปลี่ยนเครื่องจักรเพื่อเพิ่มประสิทธิภาพการผลิต สิทธิพิเศษที่สำคัญได้แก่ การได้รับลดหย่อนอากรขาเข้าสำหรับเครื่องจักร และได้ยกเว้นภาษีเงินได้นิติบุคคลสำหรับกำไรสุทธิที่ได้จากการประกอบกิจการที่ได้รับการส่งเสริม รวมกันไม่เกินร้อยละ 50 ของเงินลงทุน เพื่อปรับปรุงประสิทธิภาพการผลิต โดยไม่รวมค่าที่ดินและทุนหมุนเวียนเป็นระยะเวลาสามปี นับแต่วันที่เริ่มมีรายได้จากการประกอบกิจการนั้น โดยภาษีเงินได้นิติบุคคลที่ได้รับยกเว้นมีมูลค่าไม่เกิน 53,055,000 บาท ในกรณีที่ประกอบกิจการขาดทุนในระหว่างเวลาที่ได้รับยกเว้นภาษีเงินได้นิติบุคคล จะได้รับอนุญาตให้นำผลขาดทุนประจำปีไปหักออกจากกำไรสุทธิที่เกิดขึ้นภายหลังระยะเวลาที่ได้รับยกเว้นภาษีเงินได้นิติบุคคลโดยมีกำหนดระยะเวลาไม่เกินห้าปีนับแต่วันพ้นกำหนดเวลานั้น และได้รับยกเว้นไม่ต้องนำเงินปันผลจากกิจการที่ได้รับการส่งเสริมไปรวมคำนวณเพื่อเสียภาษีเงินได้ตลอดระยะเวลาที่ผู้ได้รับการส่งเสริมได้รับยกเว้นภาษีเงินได้นิติบุคคลนั้น

เมื่อวันที่ 14 มกราคม พ.ศ. 2562 บริษัทได้รับการส่งเสริมสำหรับการผลิตพืชผัก ผลไม้บรรจุกาษาชนะผืนก ชนิดผลิตภัณฑ์ พืช ผัก ผลไม้แช่แข็ง สิทธิพิเศษที่สำคัญได้แก่ การได้รับลดหย่อนอากรขาเข้าสำหรับเครื่องจักร และได้ยกเว้นภาษีเงินได้นิติบุคคลสำหรับกำไรสุทธิที่ได้จากการประกอบกิจการที่ได้รับการส่งเสริม รวมกันไม่เกินร้อยละ 100 ของเงินลงทุน ไม่รวมค่าที่ดินและทุนหมุนเวียนเป็นระยะเวลาห้าปี นับแต่วันที่เริ่มมีรายได้จากการประกอบกิจการนั้น โดยภาษีเงินได้นิติบุคคลที่ได้รับยกเว้นมีมูลค่าไม่เกิน 146,500,000 บาท ในกรณีที่ประกอบกิจการขาดทุนในระหว่างเวลาที่ได้รับยกเว้นภาษีเงินได้นิติบุคคล จะได้รับอนุญาตให้นำผลขาดทุนประจำปีไปหักออกจากกำไรสุทธิที่เกิดขึ้นภายหลังระยะเวลาที่ได้รับยกเว้นภาษีเงินได้นิติบุคคลโดยมีกำหนดระยะเวลาไม่เกินห้าปีนับแต่วันพ้นกำหนดเวลานั้น และได้รับยกเว้นไม่ต้องนำเงินปันผลจากกิจการที่ได้รับการส่งเสริมไปรวมคำนวณเพื่อเสียภาษีเงินได้ตลอดระยะเวลาที่ผู้ได้รับการส่งเสริมได้รับยกเว้นภาษีเงินได้นิติบุคคลนั้น

## บริษัท ชันสวีท จำกัด (มหาชน)

## หมายเหตุประกอบงบการเงินรวมและงบการเงินเฉพาะกิจการ

สำหรับปีสิ้นสุดวันที่ 31 ธันวาคม พ.ศ. 2564

เมื่อวันที่ 9 พฤศจิกายน พ.ศ. 2563 บริษัทได้รับการส่งเสริมสำหรับกิจการผลิตเชื้อเพลิงจากเศษวัสดุหรือขยะ หรือของเสียที่ได้จากผลผลิตทางการเกษตร สิทธิพิเศษที่สำคัญได้แก่ การได้รับลดหย่อนอากรขาเข้าสำหรับเครื่องจักร และได้ยกเว้นภาษีเงินได้นิติบุคคลสำหรับกำไรสุทธิที่ได้จากการประกอบกิจการที่ได้รับการส่งเสริม รวมกันไม่เกินร้อยละ 100 ของเงินลงทุน ไม่รวมค่าที่ดินและทุนหมุนเวียนเป็นระยะเวลาแปดปี นับแต่วันที่เริ่มมีรายได้จากการประกอบกิจการนั้น โดยภาษีเงินได้นิติบุคคลที่ได้รับยกเว้นมีมูลค่าไม่เกิน 58,300,000 บาท ในกรณีที่ประกอบกิจการขาดทุนในระหว่างเวลาที่ได้รับยกเว้นภาษีเงินได้นิติบุคคล จะได้รับอนุญาตให้นำผลขาดทุนประจำปีไปหักออกจากกำไรสุทธิที่เกิดขึ้นภายหลังระยะเวลาที่ได้รับยกเว้นภาษีเงินได้นิติบุคคลโดยมีกำหนดระยะเวลาไม่เกินห้าปีนับแต่วันพ้นกำหนดเวลานั้น และได้รับยกเว้นไม่ต้องนำเงินปันผลจากกิจการที่ได้รับการส่งเสริมไปรวมคำนวณเพื่อเสียภาษีเงินได้ตลอดระยะเวลาที่ผู้ได้รับการส่งเสริมได้รับยกเว้นภาษีเงินได้นิติบุคคลนั้น

เมื่อวันที่ 7 ธันวาคม พ.ศ. 2563 บริษัทได้รับการส่งเสริมสำหรับการผลิตพืชผัก ผลไม้บรรจุมะนาวหั่นฝอย สิทธิพิเศษที่สำคัญได้แก่ การได้รับลดหย่อนอากรขาเข้าสำหรับเครื่องจักร และได้ยกเว้นภาษีเงินได้นิติบุคคลสำหรับกำไรสุทธิที่ได้จากการประกอบกิจการที่ได้รับการส่งเสริม รวมกันไม่เกินร้อยละ 100 ของเงินลงทุน ไม่รวมค่าที่ดินและทุนหมุนเวียนเป็นระยะเวลาห้าปี นับแต่วันที่เริ่มมีรายได้จากการประกอบกิจการนั้น โดยภาษีเงินได้นิติบุคคลที่ได้รับยกเว้นมีมูลค่าไม่เกิน 52,960,000 บาท ในกรณีที่ประกอบกิจการขาดทุนในระหว่างเวลาที่ได้รับยกเว้นภาษีเงินได้นิติบุคคล จะได้รับอนุญาตให้นำผลขาดทุนประจำปีไปหักออกจากกำไรสุทธิที่เกิดขึ้นภายหลังระยะเวลาที่ได้รับยกเว้นภาษีเงินได้นิติบุคคลโดยมีกำหนดระยะเวลาไม่เกินห้าปีนับแต่วันพ้นกำหนดเวลานั้น และได้รับยกเว้นไม่ต้องนำเงินปันผลจากกิจการที่ได้รับการส่งเสริมไปรวมคำนวณเพื่อเสียภาษีเงินได้ตลอดระยะเวลาที่ผู้ได้รับการส่งเสริมได้รับยกเว้นภาษีเงินได้นิติบุคคลนั้น

ทั้งนี้ บริษัทต้องปฏิบัติตามเงื่อนไขและข้อกำหนดต่าง ๆ ที่ได้กำหนดไว้ในบัตรส่งเสริมการลงทุนเพื่อการได้รับสิทธิและประโยชน์ดังกล่าว

รายได้จากการขายที่ได้รับการส่งเสริมการลงทุน และที่ไม่ได้รับการส่งเสริมการลงทุนที่แสดงในงบกำไรขาดทุนสำหรับปีสิ้นสุดวันที่ 31 ธันวาคม พ.ศ. 2564 และ พ.ศ. 2563 แสดงได้ดังนี้

	งบการเงินเฉพาะกิจการ		
	ส่วนที่ได้รับ	ส่วนที่ไม่ได้รับ	รวม
	การส่งเสริม	การส่งเสริม	
	บาท	บาท	บาท
<b>พ.ศ. 2564</b>			
รายได้จากการขาย	1,414,103,364	1,554,828,652	2,968,932,016
<b>พ.ศ. 2563</b>			
รายได้จากการขาย	1,529,537,372	1,069,023,579	2,598,560,951

บริษัท ชันสวีท จำกัด (มหาชน)

หมายเหตุประกอบงบการเงินรวมและงบการเงินเฉพาะกิจการ

สำหรับปีสิ้นสุดวันที่ 31 ธันวาคม พ.ศ. 2564

---

### 39 เหตุการณ์ภายหลังวันที่ในงบการเงิน

#### การจ่ายเงินปันผล

ตามมติที่ประชุมคณะกรรมการบริษัทครั้งที่ 1/2565 เมื่อวันที่ 22 กุมภาพันธ์ พ.ศ. 2565 คณะกรรมการมีมติอนุมัติให้พิจารณาการจ่ายปันผลสำหรับผลการดำเนินงานประจำปี 2564 ในอัตราหุ้นละ 0.25 บาท เป็นจำนวนเงินทั้งสิ้น 161.25 ล้านบาท อย่างไรก็ตาม บริษัทได้จ่ายเงินปันผลระหว่างกาลไปแล้วในอัตราหุ้นละ 0.10 บาท รวมเป็นเงินจำนวน 64.50 ล้านบาท เมื่อวันที่ 3 กันยายน พ.ศ. 2564 คงเหลือการจ่ายหุ้นละ 0.15 บาท เป็นจำนวนเงินทั้งสิ้น 96.75 ล้านบาท ทั้งนี้จะต้องนำเสนอต่อที่ประชุมสามัญผู้ถือหุ้นประจำปี พ.ศ. 2565 เพื่อพิจารณาอนุมัติต่อไป



Fresh From Farm  
Healthy Food  
Healthy Lifestyle ✨





## ส่วนที่ 4

### การรับรองความถูกต้องของข้อมูล





รายงานความรับผิดชอบของคณะกรรมการต่อรายงานทางการเงิน



## รายงานความรับผิดชอบของคณะกรรมการต่อรายงานทางการเงิน


คณะกรรมการบริษัทเป็นผู้รับผิดชอบต่อการเงินบริษัท ชันสริท จำกัด (มหาชน) และงบการเงินรวมของบริษัท ชันสริท จำกัด (มหาชน) และบริษัทย่อย รวมถึงข้อมูลสารสนเทศทางการเงินที่ปรากฏในรายงานประจำปี งบการเงินดังกล่าวจัดทำขึ้นตามมาตรฐานการบัญชีที่รับรองทั่วไป โดยเลือกใช้นโยบายบัญชีที่เหมาะสม และถือปฏิบัติอย่างสม่ำเสมอ และใช้ดุลยพินิจอย่างระมัดระวัง และประมาณการที่ดีที่สุดในการจัดทำ รวมทั้งให้มีการเปิดเผยข้อมูลที่สำคัญอย่างเพียงพอในหมายเหตุประกอบงบการเงิน เพื่อให้เป็นประโยชน์ต่อผู้ถือหุ้น และนักลงทุนทั่วไปอย่างโปร่งใส

คณะกรรมการบริษัทได้จัดให้มีระบบบริหารความเสี่ยง และให้มีและดำรงรักษาไว้ซึ่งระบบควบคุมภายในที่เหมาะสมและมีประสิทธิภาพ เพื่อให้มั่นใจได้อย่างมีเหตุผลว่าข้อมูลทางบัญชีมีความถูกต้อง ครบถ้วน และเพียงพอที่จะดำรงรักษาไว้ซึ่งทรัพย์สิน ตลอดจนเพื่อป้องกันไม่ให้เกิดการทุจริต หรือการดำเนินการที่ผิดปกติดังมีสาระสำคัญ


ในการนี้คณะกรรมการบริษัทได้แต่งตั้งคณะกรรมการตรวจสอบ ซึ่งประกอบด้วยกรรมการอิสระเป็นผู้สอบทานเกี่ยวกับคุณภาพของรายงานทางการเงิน ระบบการควบคุมภายใน การตรวจสอบภายใน ตลอดจนพิจารณาการเปิดเผยข้อมูลรายการระหว่างกัน และรายงานผลการสอบทานดังกล่าวต่อคณะกรรมการบริษัท

งบการเงินของบริษัท และงบการเงินรวมของบริษัท และบริษัทย่อยได้รับการตรวจสอบโดยผู้สอบบัญชีของบริษัท คือบริษัท ไพร์ซวอเตอร์เฮาส์คูเปอร์ส เอพีเอเอส จำกัด ในการตรวจสอบนั้นทางคณะกรรมการบริษัทได้สนับสนุนข้อมูลและเอกสารต่างๆ เพื่อให้ผู้สอบบัญชีสามารถตรวจสอบและแสดงความเห็นได้ตามมาตรฐานการสอบบัญชี โดยความเห็นของผู้สอบบัญชีได้ปรากฏในรายงานของผู้สอบบัญชี ซึ่งแสดงไว้ในรายงานประจำปีแล้ว

คณะกรรมการมีความเห็นว่าระบบการควบคุมภายในของบริษัท โดยรวมอยู่ในระดับดีเป็นที่น่าพอใจ และสามารถสร้างความเชื่อมั่นอย่างมีเหตุผล ต่อความเชื่อถือได้ของงบการเงินเฉพาะของบริษัท และงบการเงินรวมของบริษัท ชันสริท จำกัด (มหาชน) และบริษัทย่อย สำหรับปีสิ้นสุด ณ วันที่ 31 ธันวาคม 2564



**นายไกรฤทธิ์ บุญเกียรติ**  
ประธานกรรมการบริษัท



**นายองอาจ กิตติคุณชัย**  
ประธานเจ้าหน้าที่บริหาร

### เอกสารแนบ 1 :

รายละเอียดเกี่ยวกับกรรมการ ผู้บริหาร ผู้มีอำนาจควบคุม ผู้ที่ได้รับมอบหมายให้รับผิดชอบสูงสุดใน สายงานบัญชีและการเงินผู้ที่ได้รับมอบหมายให้รับผิดชอบโดยตรงในการควบคุมดูแลการทำบัญชี และเลขานุการบริษัท



ชื่อ	: นายไกรฤทธิ์ บุญเกียรติ
อายุ (ปี)	: 76 ปี
สัญชาติ	: ไทย
ที่อยู่	: เลขที่ 2 ซอยพระรามเก้า 41 แขวงสวนหลวง เขตสวนหลวง กรุงเทพฯ 10250
ตำแหน่ง	: ประธานกรรมการบริษัท/ กรรมการอิสระ
จำนวนวาระที่ดำรงตำแหน่ง	: 2 วาระ
การเข้าร่วมประชุมคณะกรรมการในรอบปีที่ผ่านมา	: คณะกรรมการบริษัท 6/6 ครั้ง
วันเข้าดำรงตำแหน่งกรรมการ	: บริษัท ชัน สวิท จำกัด ตั้งแต่วันที่ 18 มกราคม 2560 (ดำรงตำแหน่งจนถึงเดือนกันยายน 2560 เป็นเวลา 7 เดือน) บริษัท ชันสวิต จำกัด (มหาชน) ตั้งแต่วันที่ 4 กันยายน 2560 (ดำรงตำแหน่งจนถึงเดือนเมษายน 2565 เป็นเวลา 4 ปี 7 เดือน)
วุฒิการศึกษา	: ปริญญาตรี วิทยาศาสตร์บัณฑิต จุฬาลงกรณ์มหาวิทยาลัย ปริญญาโท วิทยาศาสตรมหาบัณฑิต การบริหาร สถาบัน Massachusetts Institute of Technology (USA)
ประสบการณ์ทำงาน	: 2560 – ปัจจุบัน - กรรมการบริษัท/ กรรมการอิสระ บมจ.ชันสวิต 2532 – ปัจจุบัน - กรรมการบริษัท บมจ. แพนราชเทวี กรุ๊ป 2530 – ปัจจุบัน - กรรมการบริษัท บมจ. มิตรภาพโภคภัณฑ์
การอบรมหลักสูตรกรรมการ	: หลักสูตร Director Certification Program (DCP) รุ่นที่ 0/2000 จากสมาคมส่งเสริมสถาบันกรรมการบริษัทไทย (IOD)
ความสัมพันธ์ทางครอบครัวระหว่างกรรมการด้วยกัน	: ไม่มี
จำนวนหุ้นที่ถือ	: 256,350 หุ้น* คิดเป็นร้อยละ 0.0397 ของหุ้นที่มีสิทธิออกเสียงทั้งหมด (ข้อมูล ณ วันที่ 31 ธันวาคม 2564)
ตำแหน่งในกิจการอื่นที่เป็นบริษัทจดทะเบียน	: ไม่มี
ตำแหน่งในกิจการอื่นที่ไม่ใช่บริษัทจดทะเบียน	: 2 (บมจ. แพนราชเทวี กรุ๊ป, บมจ. มิตรภาพโภคภัณฑ์)
ตำแหน่งในกิจการอื่นที่อาจทำให้เกิดความขัดแย้งทางผลประโยชน์ต่อบริษัท	: ไม่มี



ชื่อ	: นายพิชัย คชมิตร
อายุ (ปี)	: 71 ปี
สัญชาติ	: ไทย
ที่อยู่	: เลขที่ 99/44 ซอยรามอินทรา 65 แยก 4 แขวงท่าแร้ง เขตบางเขน กรุงเทพฯ 10230
ตำแหน่ง	: กรรมการบริษัท/ ประธานกรรมการตรวจสอบ/ กรรมการบริหารความเสี่ยง กรรมการสรรหาและพิจารณาค่าตอบแทน/ กรรมการอิสระ
จำนวนวาระที่ดำรงตำแหน่ง	: 2 วาระ
การเข้าร่วมประชุมคณะกรรมการในรอบปีที่ผ่านมา	: คณะกรรมการบริษัท 6/6 ครั้ง คณะกรรมการตรวจสอบ 4/4 ครั้ง คณะกรรมการบริหารความเสี่ยง 4/4 ครั้ง คณะกรรมการสรรหาและพิจารณาค่าตอบแทน 2/2 ครั้ง
วันเข้าดำรงตำแหน่งกรรมการ	: บริษัท ชัน สวิท จำกัด ตั้งแต่วันที่ 18 มกราคม 2560 (ดำรงตำแหน่งจนถึงเดือนกันยายน 2560 เป็นเวลา 7 เดือน) บริษัท ชันสวิต จำกัด (มหาชน) ตั้งแต่วันที่ 4 กันยายน 2560 (ดำรงตำแหน่งจนถึงเดือนเมษายน 2565 เป็นเวลา 4 ปี 7 เดือน)
วุฒิการศึกษา	: ปริญญาตรี เศรษฐศาสตรบัณฑิต มหาวิทยาลัยธรรมศาสตร์ ปริญญาโท บริหารธุรกิจมหาบัณฑิต มหาวิทยาลัยเกษตรศาสตร์
ประสบการณ์ทำงาน	: 2560 – ปัจจุบัน - กรรมการบริษัท/ประธานกรรมการตรวจสอบ/ กรรมการบริหารความเสี่ยง/ กรรมการสรรหาและ พิจารณาค่าตอบแทน บมจ. ชันสวิต 2555 – ปัจจุบัน - ที่ปรึกษาบริหารการลงทุน บมจ. ทิพยประกันภัย
การอบรมหลักสูตรกรรมการ	: หลักสูตร Director Certification Program (DCP) รุ่นที่ 2/2000 จากสมาคมส่งเสริมสถาบันกรรมการบริษัทไทย (IOD)
ความสัมพันธ์ทางครอบครัวระหว่างกรรมการด้วยกัน	: ไม่มี
จำนวนหุ้นที่ถือ	: ไม่มี (ข้อมูล ณ วันที่ 31 ธันวาคม 2564)
ตำแหน่งในกิจการอื่นที่เป็นบริษัทจดทะเบียน	: 1 (บมจ. ทิพยประกันภัย)
ตำแหน่งในกิจการอื่นที่ไม่ใช่บริษัทจดทะเบียน	: ไม่มี
ตำแหน่งในกิจการอื่นที่อาจทำให้เกิดความขัดแย้งทางผลประโยชน์ต่อบริษัท	: ไม่มี



ชื่อ	: นายวรพงศ์ นันทาภวัฒน์
อายุ (ปี)	: 64 ปี
สัญชาติ	: ไทย
ที่อยู่	: เลขที่ 245/2 ถนนสุขุมวิท 21 แขวงคลองเตยเหนือ เขตวัฒนา กรุงเทพฯ 10110
ตำแหน่ง	: กรรมการ/ ประธานกรรมการสรรหาและพิจารณาคำตอบแทน/ กรรมการตรวจสอบ/ กรรมการอิสระ
จำนวนวาระที่ดำรงตำแหน่ง	: 2 วาระ
การเข้าร่วมประชุมคณะกรรมการในรอบปีที่ผ่านมา	: คณะกรรมการบริษัท 6/6 ครั้ง คณะกรรมการกรรมการสรรหาและพิจารณาคำตอบแทน 2/2 ครั้ง คณะกรรมการตรวจสอบ 4/4 ครั้ง
วันเข้าดำรงตำแหน่งกรรมการ	: บริษัท ชัน สวิต จำกัด ตั้งแต่วันที่ 18 มกราคม 2560 (ดำรงตำแหน่งจนถึงเดือนกันยายน 2560 เป็นเวลา 7 เดือน) บริษัท ชันสวิต จำกัด (มหาชน) ตั้งแต่วันที่ 4 กันยายน 2560 (ดำรงตำแหน่งจนถึงเดือนเมษายน 2564 เป็นเวลา 4 ปี 7 เดือน)
วุฒิการศึกษา	: Bachelor's degree of Industrial Engineering Lehigh University, USA
ประสบการณ์ทำงาน	: 2560 – ปัจจุบัน - กรรมการบริษัท/ ประธานกรรมการสรรหาและพิจารณาคำตอบแทน/ กรรมการตรวจสอบ บมจ.ชันสวิต 2558 - ปัจจุบัน - กรรมการบริษัท บจก. สนิทนนท์พัฒนา 2548 - ปัจจุบัน - กรรมการบริษัท บจก. อิมมูโนไทย 2530 - ปัจจุบัน - กรรมการบริษัท บจก. สนิทนนท์ ฟีน้อง 2525 - ปัจจุบัน - กรรมการบริษัท บจก. สนิทนนท์
การอบรมหลักสูตรกรรมการ	: หลักสูตร Director Certification Program (DCP) รุ่นที่ 16/2002 หลักสูตร Chairman 2000 รุ่น 3/2001 จากสมาคมส่งเสริมสถาบันกรรมการบริษัทไทย (IOD)
ความสัมพันธ์ทางครอบครัวระหว่างกรรมการด้วยกัน	: ไม่มี
จำนวนหุ้นที่ถือ	: 2,600,000 หุ้น* คิดเป็นร้อยละ 0.4031 ของหุ้นที่มีสิทธิออกเสียงทั้งหมด (ข้อมูล ณ วันที่ 31 ธันวาคม 2564)
ตำแหน่งในกิจการอื่นที่เป็นบริษัทจดทะเบียน	: ไม่มี
ตำแหน่งในกิจการอื่นที่ไม่ใช่บริษัทจดทะเบียน	: 4 (บจก. สนิทนนท์พัฒนา, บจก. อิมมูโนไทย, บจก. สนิทนนท์ ฟีน้อง, บจก. สนิทนนท์)
ตำแหน่งในกิจการอื่นที่อาจทำให้เกิดความขัดแย้งทางผลประโยชน์ต่อบริษัท	: ไม่มี





ชื่อ	: นายอนุชา ดำรงมณี
อายุ (ปี)	: 64 ปี
สัญชาติ	: ไทย
ที่อยู่	: เลขที่ 98 ถนนศิริมิ่งคลาจารย์ ตำบลสุเทพ อำเภอเมือง จังหวัดเชียงใหม่ 50200
ตำแหน่ง	: กรรมการบริษัท/ กรรมการตรวจสอบ/ กรรมการอิสระ
จำนวนวาระที่ดำรงตำแหน่ง	: 3 วาระ
การเข้าร่วมประชุมคณะกรรมการในรอบปีที่ผ่านมา	: คณะกรรมการบริษัท 6/6 ครั้ง คณะกรรมการตรวจสอบ 4/4 ครั้ง
วันเข้าดำรงตำแหน่งกรรมการ	: บริษัท ชัน สวิต จำกัด ตั้งแต่วันที่ 18 มกราคม 2560 (ดำรงตำแหน่งจนถึงเดือนกันยายน 2560 เป็นเวลา 7 เดือน) บริษัท ชันสวิต จำกัด (มหาชน) ตั้งแต่วันที่ 4 กันยายน 2560 (ดำรงตำแหน่งจนถึงเดือนเมษายน 2564 เป็นเวลา 4 ปี 7 เดือน)
วุฒิการศึกษา	: ปริญญาตรี บริหารธุรกิจ สาขา บัญชี มหาวิทยาลัยเชียงใหม่
ประสบการณ์ทำงาน	: 2560 – ปัจจุบัน - กรรมการบริษัท/กรรมการตรวจสอบ (อิสระ) บมจ.ชันสวิต 2558 – ปัจจุบัน – กรรมการผู้ทรงคุณวุฒิ วิทยาลัยนานาชาติ ม.ราชภัฏ เชียงใหม่ 2556 – ปัจจุบัน – กรรมการบริษัท บริษัท เดอะ คำปัน 2012 จำกัด 2552 – ปัจจุบัน – กรรมการส่งเสริมกิจการมหาวิทยาลัยแม่โจ้ 2548 – ปัจจุบัน – อาจารย์พิเศษ คณะบริหารธุรกิจและการบัญชี ม.เชียงใหม่
การอบรมหลักสูตรกรรมการ	: หลักสูตร Director Certification Program (DCP) รุ่นที่ 136/2017 จากสมาคมส่งเสริมสถาบันกรรมการบริษัทไทย (IOD)
ความสัมพันธ์ทางครอบครัวระหว่างกรรมการด้วยกัน	: ไม่มี
จำนวนหุ้นที่ถือ	: ไม่มี (ข้อมูล ณ วันที่ 31 ธันวาคม 2564)
ตำแหน่งในกิจการอื่นที่เป็นบริษัทจดทะเบียน	: ไม่มี
ตำแหน่งในกิจการอื่นที่ไม่ใช่บริษัทจดทะเบียน	: 1 (บจก. เดอะ คำปัน 2012)
ตำแหน่งในกิจการอื่นที่อาจทำให้เกิดความขัดแย้งทางผลประโยชน์ต่อบริษัท	: ไม่มี





ชื่อ	: นายชัยยศ สันติวงษ์
อายุ (ปี)	: 68 ปี
สัญชาติ	: ไทย
ที่อยู่	: เลขที่ 230/9 หมู่ที่ 1 ตำบลช้างเผือก อำเภอเมืองเชียงใหม่ จังหวัดเชียงใหม่
ตำแหน่ง	: กรรมการบริษัท/ ประธานกรรมการบริหารความเสี่ยง
จำนวนวาระที่ดำรงตำแหน่ง	: 3 วาระ
การเข้าร่วมประชุมคณะกรรมการในรอบปีที่ผ่านมา	: คณะกรรมการบริษัท 6/6 ครั้ง คณะกรรมการบริหารความเสี่ยง 4/4 ครั้ง
วันเข้าดำรงตำแหน่งกรรมการ	: บริษัท ชัน สวิท จำกัด ตั้งแต่วันที่ 18 มกราคม 2560 (ดำรงตำแหน่งจนถึงเดือนกันยายน 2560 เป็นเวลา 7 เดือน) บริษัท ชันสวิต จำกัด (มหาชน) ตั้งแต่วันที่ 4 กันยายน 2560 (ดำรงตำแหน่งจนถึงเดือนเมษายน 2565 เป็นเวลา 4 ปี 7 เดือน)
วุฒิการศึกษา	: ปริญญาโท พัฒนบริหารศาสตรมหาบัณฑิตทางบริหารธุรกิจ สถาบันบัณฑิตพัฒนบริหารศาสตร์ ดุษฎีบัณฑิตกิตติมศักดิ์ มหาวิทยาลัยแม่โจ้
ประสบการณ์ทำงาน	: 2559 – ปัจจุบัน - กรรมการบริษัท/กรรมการบริหารความเสี่ยง บมจ.ชันสวิต 2539 – 2556 - รองศาสตราจารย์ คณะบริหารธุรกิจ มหาวิทยาลัยเชียงใหม่ 2561 – ปัจจุบัน - กรรมการในคณะกรรมการอำนวยการประจำสำนักบริการเทคโนโลยีสารสนเทศ มหาวิทยาลัยเชียงใหม่
การอบรมหลักสูตรกรรมการ	: หลักสูตร Director Certification Program (DCP) รุ่นที่ 141/2017 จากสมาคมส่งเสริมสถาบันกรรมการบริษัทไทย (IOD)
ความสัมพันธ์ทางครอบครัวระหว่างกรรมการด้วยกัน	: ไม่มี
จำนวนหุ้นที่ถือ	: 158,000 หุ้น* คิดเป็นร้อยละ 0.0245 ของหุ้นที่มีสิทธิออกเสียงทั้งหมด (ข้อมูล ณ วันที่ 31 ธันวาคม 2564)
ตำแหน่งในกิจการอื่นที่เป็นบริษัทจดทะเบียน	: ไม่มี
ตำแหน่งในกิจการอื่นที่ไม่ใช่บริษัทจดทะเบียน	: ไม่มี
ตำแหน่งในกิจการอื่นที่อาจทำให้เกิดความขัดแย้งทางผลประโยชน์ต่อบริษัท	: ไม่มี



ชื่อ	: นายองอาจ กิตติคุณชัย
อายุ (ปี)	: 65 ปี
สัญชาติ	: ไทย
ที่อยู่	: เลขที่ 9 หมู่ 1 ตำบลทุ่งสะโตก อำเภอสันป่าตอง จังหวัดเชียงใหม่ 50120
ตำแหน่ง	: กรรมการบริษัท/ ประธานกรรมการบริหาร/ กรรมการสรรหาและพิจารณาค่าตอบแทน
จำนวนวาระที่ดำรงตำแหน่ง	: 3 วาระ
การเข้าร่วมประชุมคณะกรรมการในรอบปีที่ผ่านมา	: คณะกรรมการบริษัท 6/6 ครั้ง คณะกรรมการบริหาร 10/10 ครั้ง คณะกรรมการสรรหาและพิจารณาค่าตอบแทน 2/2 ครั้ง
วันเข้าดำรงตำแหน่งกรรมการ	: บริษัท ชัน สวิท จำกัด ตั้งแต่วันที่ 25 ธันวาคม 2540 (ดำรงตำแหน่งจนถึงเดือนกันยายน 2560 เป็นเวลา 19 ปี 8 เดือน) บริษัท ชันสวิต จำกัด (มหาชน) ตั้งแต่วันที่ 4 กันยายน 2560 (ดำรงตำแหน่งจนถึงเดือนเมษายน 2564 เป็นเวลา 4 ปี 7 เดือน)
วุฒิการศึกษา	: คุรุภัณฑ์บัณฑิตกิตติมศักดิ์ มหาวิทยาลัยแม่โจ้
ประสบการณ์ทำงาน	: 2540 – ปัจจุบัน - กรรมการบริษัท/ กรรมการบริหาร บมจ.ชันสวิต 2559 – ปัจจุบัน - กรรมการบริษัท บจก. เชียงใหม่วิสาหกิจเพื่อสังคม 2557– ปัจจุบัน - กรรมการบริษัท บจก. โซสวิต 2557– ปัจจุบัน - กรรมการบริษัท บจก. ชันไซน์ทราเวล 2548 – ปัจจุบัน - กรรมการบริษัท บจก. ชันสวิต อินเตอร์เนชั่นแนล 2548 – ปัจจุบัน - กรรมการบริษัท บจก. ชันสวิต ไปโอ เอ็นเนอวี่ 2535 – ปัจจุบัน - กรรมการบริษัท บจก. ชันสวิต โอโกรเทค
การอบรมหลักสูตรกรรมการ	: หลักสูตร Director Certification Program (DCP) รุ่นที่ 31/2016 จากสมาคมส่งเสริมสถาบันกรรมการบริษัทไทย (IOD)
การอบรมหลักสูตรอื่น ๆ	: หลักสูตร Capital Market Leader Program (CMA) รุ่นที่ 26/2018 จากสถาบันวิทยาการตลาดทุน (วตท.) หลักสูตร Chief Transformation Officer (CTO Course) วันที่ 26 มิถุนายน - 28 สิงหาคม 2562 จากตลาดหลักทรัพย์ เอ็ม เอ ไอ
ความสัมพันธ์ทางครอบครัวระหว่างกรรมการด้วยกัน	: คู่สมรส นางจิราพร กิตติคุณชัย น้องชายนางสาวมรกต กิตติคุณชัย/ พี่ชายนางศุภราภรณ์ ประสาทงามเลิศ
จำนวนหุ้นที่ถือ	: 17,200,000 หุ้น* คิดเป็นร้อยละ 2.6667 ของหุ้นที่มีสิทธิออกเสียงทั้งหมด (ข้อมูล ณ วันที่ 31 ธันวาคม 2564)
ตำแหน่งในกิจการอื่นที่เป็นบริษัทจดทะเบียน	: ไม่มี
ตำแหน่งในกิจการอื่นที่ไม่ใช่บริษัทจดทะเบียน	: 6 (บจก. เชียงใหม่วิสาหกิจเพื่อสังคม, บจก. โซสวิต, บจก. ชันไซน์ทราเวล, บจก. ชันสวิต อินเตอร์เนชั่นแนล, บจก. ชันสวิต ไปโอ เอ็นเนอวี่, บจก. ชันสวิต โอโกรเทค)
ตำแหน่งในกิจการอื่นที่อาจทำให้เกิดความขัดแย้งทางผลประโยชน์ต่อบริษัท	: ไม่มี



ชื่อ	: นางจิราพร กิตติคุณชัย
อายุ (ปี)	: 63 ปี
สัญชาติ	: ไทย
ที่อยู่	: เลขที่ 9 หมู่ 1 ตำบลทุ่งสะโตก อำเภอสันป่าตอง จังหวัดเชียงใหม่ 50120
ตำแหน่ง	: กรรมการบริษัท/ รองกรรมการบริหาร/ กรรมการบริหารความเสี่ยง
จำนวนวาระที่ดำรงตำแหน่ง	: 1 วาระ
การเข้าร่วมประชุมคณะกรรมการในรอบปีที่ผ่านมา	: คณะกรรมการบริษัท 6/6 ครั้ง คณะกรรมการบริหาร 10/10 ครั้ง คณะกรรมการบริหารความเสี่ยง 4/4 ครั้ง
วันเข้าดำรงตำแหน่งกรรมการ	: บริษัท ชัน สวิต จำกัด ตั้งแต่วันที่ 25 ธันวาคม 2540 (ดำรงตำแหน่งจนถึงเดือนกันยายน 2560 เป็นเวลา 19 ปี 8 เดือน) บริษัท ชันสวิต จำกัด (มหาชน) ตั้งแต่วันที่ 4 กันยายน 2560 (ดำรงตำแหน่งจนถึงเดือนเมษายน 2564 เป็นเวลา 3 ปี 7 เดือน)
วุฒิการศึกษา	: ประกาศนียบัตรวิชาชีพชั้นสูง สาขาการบัญชี วิทยาลัยเทคโนโลยีและอาชีวศึกษาภาคพายัพ
ประสบการณ์ทำงาน	: 2540 – ปัจจุบัน - กรรมการบริษัท/ กรรมการบริหาร บมจ.ชันสวิต 2557 – ปัจจุบัน - กรรมการบริษัท บจก. ชันไซน์ทราเวล 2548 – ปัจจุบัน - กรรมการบริษัท บจก. ชันสวิต อินเตอร์เนชั่นแนล
การอบรมหลักสูตรกรรมการ	: หลักสูตร Director Certification Program (DCP) รุ่นที่ 31/2016 จากสมาคมส่งเสริมสถาบันกรรมการบริษัทไทย (IOD)
ความสัมพันธ์ทางครอบครัวระหว่างกรรมการด้วยกัน	: คู่สมรส นายองอาจ กิตติคุณชัย
จำนวนหุ้นที่ถือ	: 419,404,500 หุ้น* คิดเป็นร้อยละ 65.0242 ของหุ้นที่มีสิทธิออกเสียงทั้งหมด (ข้อมูล ณ วันที่ 31 ธันวาคม 2564)
ตำแหน่งในกิจการอื่นที่เป็นบริษัทจดทะเบียน	: ไม่มี
ตำแหน่งในกิจการอื่นที่ไม่ใช่บริษัทจดทะเบียน	: 2 (บจก. ชันไซน์ทราเวล, บจก. ชันสวิต อินเตอร์เนชั่นแนล)
ตำแหน่งในกิจการอื่นที่อาจทำให้เกิดความขัดแย้งทางผลประโยชน์ต่อบริษัท	: ไม่มี



ชื่อ	: นางสาวมรกต กิตติคุณชัย
อายุ (ปี)	: 70 ปี
สัญชาติ	: ไทย
ที่อยู่	: เลขที่ 9 หมู่ 1 ตำบลทุ่งสะโตก อำเภอสันป่าตอง จังหวัดเชียงใหม่ 50120
ตำแหน่ง	: กรรมการบริษัท
จำนวนวาระที่ดำรงตำแหน่ง	: 1 วาระ
การเข้าร่วมประชุมคณะกรรมการในรอบปีที่ผ่านมา	: คณะกรรมการบริษัท 6/6 ครั้ง คณะกรรมการบริหาร 10/10 ครั้ง
วันเข้าดำรงตำแหน่งกรรมการ	(ดำรงตำแหน่งจนถึงเดือนกันยายน 2560 เป็นเวลา 19 ปี 8 เดือน) บริษัท ชันสวีท จำกัด (มหาชน) ตั้งแต่วันที่ 4 กันยายน 2560 (ดำรงตำแหน่งจนถึงเดือนเมษายน 2564 เป็นเวลา 3 ปี 7 เดือน)
วุฒิการศึกษา	: Mini MBA มหาวิทยาลัยเชียงใหม่ รุ่น 10
ประสบการณ์ทำงาน	: 2540 – ปัจจุบัน - กรรมการบริษัท/ กรรมการบริหาร บมจ.ชันสวีท 2557– ปัจจุบัน - กรรมการบริษัท บจก. ชันไชน์ทราเวล 2548 – ปัจจุบัน - กรรมการบริษัท บจก. ชันสวีท อินเตอร์เนชั่นแนล
การอบรมหลักสูตรกรรมการ	: หลักสูตร Director Certification Program (DCP) รุ่นที่ 31/2016 จากสมาคมส่งเสริมสถาบันกรรมการบริษัทไทย (IOD)
ความสัมพันธ์ทางครอบครัวระหว่างกรรมการด้วยกัน	: พี่สาว นายองอาจ กิตติคุณชัยและนางศุราภรณ์ ประสาทงามเลิศ
จำนวนหุ้นที่ถือ	: 3,099,600 หุ้น* คิดเป็นร้อยละ 0.4805 ของหุ้นที่มีสิทธิออกเสียงทั้งหมด (ข้อมูล ณ วันที่ 31 ธันวาคม 2564)
ตำแหน่งในกิจการอื่นที่เป็นบริษัทจดทะเบียน	: ไม่มี
ตำแหน่งในกิจการอื่นที่ไม่ใช่บริษัทจดทะเบียน	: 2 (บจก. ชันไชน์ทราเวล, บจก. ชันสวีท อินเตอร์เนชั่นแนล)
ตำแหน่งในกิจการอื่นที่อาจทำให้เกิดความขัดแย้งทางผลประโยชน์ต่อบริษัท	: ไม่มี



ชื่อ	นางศุภราภรณ์ ประสาทงามเลิศ
อายุ (ปี)	: 61 ปี
สัญชาติ	: ไทย
ที่อยู่	: เลขที่ 9 หมู่ 1 ตำบลทุ่งสะโตก อำเภอสันป่าตอง จังหวัดเชียงใหม่ 50120
ตำแหน่ง	: กรรมการบริษัท/ กรรมการบริหาร
จำนวนวาระที่ดำรงตำแหน่ง	: 1 วาระ
การเข้าร่วมประชุมคณะกรรมการในรอบปีที่ผ่านมา	: คณะกรรมการบริษัท 7/7 ครั้ง คณะกรรมการบริหาร 10/10 ครั้ง
วันเข้าดำรงตำแหน่งกรรมการ	: บริษัท ชัน สวิท จำกัด ตั้งแต่วันที่ 25 ธันวาคม 2540 (ดำรงตำแหน่งจนถึงเดือนกันยายน 2560 เป็นเวลา 19 ปี 8 เดือน) บริษัท ชันสวิต จำกัด (มหาชน) ตั้งแต่วันที่ 4 กันยายน 2560 (ดำรงตำแหน่งจนถึงเดือนเมษายน 2564 เป็นเวลา 4 ปี 7 เดือน)
วุฒิการศึกษา	Mini MBA มหาวิทยาลัยเชียงใหม่
ประสบการณ์ทำงาน	: 2540 – ปัจจุบัน - กรรมการบริษัท บมจ.ชันสวิต 2557- ปัจจุบัน - กรรมการบริษัท บจก. ชันไชน์ทราเวล 2557- ปัจจุบัน - กรรมการบริษัท บจก. โซสวิต 2548 – ปัจจุบัน - กรรมการบริษัท บจก. ชันสวิต อินเตอร์เนชั่นแนล
การอบรมหลักสูตรกรรมการ	: หลักสูตร Director Certification Program (DCP) รุ่นที่ 31/2016 จากสมาคมส่งเสริมสถาบันกรรมการบริษัทไทย (IOD)
ความสัมพันธ์ทางครอบครัวระหว่างกรรมการด้วยกัน	: น้องสาว นางสาวมรกต กิตติคุณชัย และนายองอาจ กิตติคุณชัย
จำนวนหุ้นที่ถือ	: 317,850 หุ้น* คิดเป็นร้อยละ 0.0492 ของหุ้นที่มีสิทธิออกเสียงทั้งหมด ไม่มี (ข้อมูล ณ วันที่ 31 ธันวาคม 2564)
ตำแหน่งในกิจการอื่นที่เป็นบริษัทจดทะเบียน	: ไม่มี
ตำแหน่งในกิจการอื่นที่ไม่ใช่บริษัทจดทะเบียน	: 3 (บจก. ชันไชน์ทราเวล, บจก. โซสวิต, บจก. ชันสวิต อินเตอร์เนชั่นแนล)
ตำแหน่งในกิจการอื่นที่อาจทำให้เกิดความขัดแย้งทางผลประโยชน์ต่อบริษัท	: ไม่มี



ชื่อ

: นายวีระ นพวัฒนากร

อายุ (ปี)

: 58 ปี

สัญชาติ

: ไทย

ที่อยู่

: เลขที่ 299/11 หมู่ 2 ตำบลแม่เหียะ อำเภอหางดง จังหวัดเชียงใหม่ 50230

ตำแหน่ง

: กรรมการบริหาร/ ผู้อำนวยการฝ่ายบัญชีและการเงิน

วุฒิการศึกษา

: ปริญญาตรี คณะบริหารธุรกิจ การบัญชี มหาวิทยาลัยรามคำแหง

ประสบการณ์ทำงาน

: 2560 – ปัจจุบัน – กรรมการบริหาร/ผู้อำนวยการฝ่ายบัญชีและการเงิน บมจ.ชั้นสวีท  
2548 – 2562 - ผู้อำนวยการฝ่ายบัญชีและการเงิน บจก.ชั้นสวีท

การอบรม

: หลักสูตร Strategic CFO in Capital Markets รุ่นที่ 7  
วันที่ 17 ส.ค. – 22 ก.ย. 2561 จากศูนย์ส่งเสริมการพัฒนาความรู้ตลาด  
ทุนตลาดหลักทรัพย์แห่งประเทศไทย  
หลักสูตร Risk Management Program for Corporate Leaders  
รุ่น 12/2018 สมาคมส่งเสริมสถาบันกรรมการบริษัทไทย  
หลักสูตรอบรมพัฒนาความรู้ต่อเนื่องทางบัญชีผ่านระบบเครือข่าย  
อินเทอร์เน็ตเว็บไซต์ : [www.cpdutor.com](http://www.cpdutor.com) หลักสูตรที่ 10-Deferred tax  
และ Employee benefit จาก CPD Tutor Co.,Ltd.

ความสัมพันธ์ทางครอบครัวระหว่าง  
กรรมการด้วยกัน

: ไม่มี

จำนวนหุ้นที่ถือ

: 17,700 หุ้น\* คิดเป็นร้อยละ 0.0027 ของหุ้นที่มีสิทธิออกเสียงทั้งหมด  
(ข้อมูล ณ วันที่ 31 ธันวาคม 2564)

ตำแหน่งในกิจการอื่นที่เป็นบริษัทจดทะเบียน

: ไม่มี

ตำแหน่งในกิจการอื่นที่ไม่ใช่บริษัทจดทะเบียน

: ไม่มี

ตำแหน่งในกิจการอื่นที่อาจทำให้เกิดความ  
ขัดแย้งทางผลประโยชน์ต่อบริษัท

: ไม่มี





ชื่อ	: นางอัมพันธ์ สุริยัง
อายุ (ปี)	: 52 ปี
สัญชาติ	: ไทย
ที่อยู่	: เลขที่ 17/3 หมู่ 5 ตำบลบ้านแม อำเภอมืองเชียงใหม่ จังหวัดเชียงใหม่
ตำแหน่ง	: ผู้อำนวยการฝ่ายโรงงาน
วุฒิการศึกษา	: ปริญญาตรี คณะศึกษาศาสตร์ สาขาวิทยาศาสตร์ มหาวิทยาลัยเชียงใหม่ ปริญญาโท คณะผลิตกรรมการเกษตร สาขาพัฒนาชนบท มหาวิทยาลัยแม่โจ้
ประสบการณ์ทำงาน	: 2562 – ปัจจุบัน – ผู้อำนวยการฝ่ายโรงงาน บมจ.ชั้นสวีท 2560 - 2562 - ผู้จัดการฝ่ายผลิต บมจ.ชั้นสวีท 2536 - 2560 - ผู้จัดการฝ่ายส่งเสริมวัตถุดิบ บจก.ชั้นสวีท
การอบรมหลักสูตรกรรมการ	: ไม่มี
ความสัมพันธ์ทางครอบครัวระหว่าง กรรมการด้วยกัน	: ไม่มี
จำนวนหุ้นที่ถือ	: 139,050 หุ้น* คิดเป็นร้อยละ 0.0215 ของหุ้นที่มีสิทธิออกเสียงทั้งหมด คู่สมรส 5,700 หุ้น* คิดเป็นร้อยละ 0.0008 ของหุ้นที่มีสิทธิออกเสียงทั้งหมด (ข้อมูล ณ วันที่ 31 ธันวาคม 2564)
ตำแหน่งในกิจการอื่นที่เป็นบริษัทจดทะเบียน	: ไม่มี
ตำแหน่งในกิจการอื่นที่ไม่ใช่บริษัทจดทะเบียน	: ไม่มี
ตำแหน่งในกิจการอื่นที่อาจทำให้เกิดความ ขัดแย้งทางผลประโยชน์ต่อบริษัท	: ไม่มี





ชื่อ	: นายพัลลภ บุญถึง
อายุ (ปี)	: 46 ปี
สัญชาติ	: ไทย
ที่อยู่	: เลขที่ 15 ซ.1ข ถ.ใจแก้ว ต.หนองหอย อ.เมือง จ.เชียงใหม่ 50000
ตำแหน่ง	: ผู้อำนวยการฝ่ายบริหารทั่วไป
วุฒิการศึกษา	: ปริญญาตรี บริหารทรัพยากรมนุษย์ มหาวิทยาลัยพายัพ
ประสบการณ์ทำงาน	: 2564 – ปัจจุบัน – ผู้อำนวยการฝ่ายบริหารทั่วไปบมจ.ชั้นสวีท 2558 - 2563 - ผู้จัดการฝ่ายคุณภาพ บมจ.ชั้นสวีท
การอบรมหลักสูตรกรรมการ	: ไม่มี
ความสัมพันธ์ทางครอบครัวระหว่าง กรรมการด้วยกัน	: ไม่มี
จำนวนหุ้นที่ถือ	: 10,150 หุ้น* คิดเป็นร้อยละ 0.0015 ของหุ้นที่มีสิทธิออกเสียงทั้งหมด (ข้อมูล ณ วันที่ 31 ธันวาคม 2564)
ตำแหน่งในกิจการอื่นที่เป็นบริษัทจดทะเบียน	: ไม่มี
ตำแหน่งในกิจการอื่นที่ไม่ใช่บริษัทจดทะเบียน	: ไม่มี
ตำแหน่งในกิจการอื่นที่อาจทำให้เกิดความ ขัดแย้งทางผลประโยชน์ต่อบริษัท	: ไม่มี



ชื่อ

: นายอดิศักดิ์ สำเนียง

อายุ (ปี)

: 48 ปี

สัญชาติ

: ไทย

ที่อยู่

: เลขที่ 900/200 ม.9 หมู่บ้าน ทิพย์ภิรมย์-หางดง ต. หางดง อ. หางดง จ. เชียงใหม่ 50230

ตำแหน่ง

: ผู้อำนวยการฝ่ายขายและการตลาด

วุฒิการศึกษา

: ปริญญาโท คณะเศรษฐศาสตร์ มหาวิทยาลัย เชียงใหม่

ประสบการณ์ทำงาน

: 2564 – ปัจจุบัน – ผู้อำนวยการฝ่ายขายและการตลาด บมจ.ชั้นสวีท  
2560-2563 - ผู้จัดการฝ่ายขายต่างประเทศ บมจ.ชั้นสวีท  
2558-2560 – ผู้จัดการแผนกขายต่างประเทศ บจก.ชั้นสวีท

การอบรม

: ไม่มี

ความสัมพันธ์ทางครอบครัวระหว่าง  
กรรมการด้วยกัน

: ไม่มี

จำนวนหุ้นที่ถือ

: 30,150 หุ้น\* คิดเป็นร้อยละ 0.0046 ของหุ้นที่มีสิทธิออกเสียงทั้งหมด  
(ข้อมูล ณ วันที่ 31 ธันวาคม 2564)

ตำแหน่งในกิจการอื่นที่เป็นบริษัทจดทะเบียน

: ไม่มี

ตำแหน่งในกิจการอื่นที่ไม่ใช่บริษัทจดทะเบียน


: ไม่มี

ตำแหน่งในกิจการอื่นที่อาจทำให้เกิดความ  
ขัดแย้งทางผลประโยชน์ต่อบริษัท

: ไม่มี



ชื่อ	: นางวราภรณ์ คำมะนิต
อายุ (ปี)	: 50 ปี
สัญชาติ	: ไทย
ที่อยู่	: เลขที่ 333/212 หมู่บ้านพิมุกต์4 ตำบลสันพระเนตร อำเภอสันทราย จังหวัดเชียงใหม่ 50210
ตำแหน่ง	: ผู้จัดการฝ่ายบัญชี
วุฒิการศึกษา	: ปริญญาตรี สาขาการบัญชี มหาวิทยาลัยธรรมศาสตร์ ปริญญาโท สาขา MBA มหาวิทยาลัยธรรมศาสตร์ ประกาศนียบัตรทางการสอบบัญชี มหาวิทยาลัยธรรมศาสตร์
ประสบการณ์ทำงาน	: 2561 – ปัจจุบัน – ผู้จัดการฝ่ายบัญชี บมจ.ชนสวิท 2556 – 2560 - Assistant Vice President Finance & Accounting Department บมจ.เบอร์ลี ยุคเกอร์
การอบรม	: หลักสูตร สรุปลสาระสำคัญ ประเด็นที่ควรทราบของ TFRS for PAEs ที่ต้องใช้และการเปลี่ยนแปลงในปี 2564 จาก ตลาดหลักทรัพย์แห่งประเทศไทย  หลักสูตร มาตรฐานการบัญชีที่เกี่ยวข้องกับที่ดิน อาคารและอุปกรณ์ จากกรมพัฒนาธุรกิจการค้า  หลักสูตร อบรมปฐมนิเทศผู้สอบบัญชีภาษีอากรรุ่นที่51 จากกรมสรรพากร  สัมมนา การทำความเข้าใจการวัดมูลค่ายุติธรรมตาม TFRS 13 (จัดอบรมออนไลน์ผ่าน Microsoft Teams) จากสภาวิชาชีพบัญชี  สัมมนา สร้างความเข้าใจและประเด็นหลัก TFRS for NPAEs ทั้งหมด รุ่นที่ 1/64 (จัดอบรมออนไลน์ผ่าน MS.Teams) จากสภาวิชาชีพบัญชี
ความสัมพันธ์ทางครอบครัวระหว่างกรรมการด้วยกัน	: ไม่มี
จำนวนหุ้นที่ถือ	: 25,000 หุ้น* คิดเป็นร้อยละ 0.0038 ของหุ้นที่มีสิทธิออกเสียงทั้งหมด (ข้อมูล ณ วันที่ 31 ธันวาคม 2564)
ตำแหน่งในกิจการอื่นที่เป็นบริษัทจดทะเบียน	: ไม่มี
ตำแหน่งในกิจการอื่นที่ไม่ใช่บริษัทจดทะเบียน	: 1 (ทจก.เค.เอ็น.คอนซัลแต้นส์ สอบบัญชี)
ตำแหน่งในกิจการอื่นที่อาจทำให้เกิดความขัดแย้งทางผลประโยชน์ต่อบริษัท	: ไม่มี



ชื่อ	: นางวรรณวรรธน์ ไชยชนะ
อายุ (ปี)	: 42 ปี
สัญชาติ	: ไทย
ที่อยู่	: เลขที่ 132 หมู่ที่ 10 ตำบลบ้านแม อำเภอสันป่าตอง จังหวัดเชียงใหม่ 50120
ตำแหน่ง	: เลขานุการบริษัท
วุฒิการศึกษา	: ปริญญาตรี สาขาวิชาการบัญชี คณะบัญชี การเงินและการธนาคาร มหาวิทยาลัยพายัพ
ประสบการณ์ทำงาน	: 2564 – ปัจจุบัน – เลขานุการบริษัท 2546 – 2563 – เลขานุการประธานเจ้าหน้าที่บริหาร บมจ.ชันสวีท 2545 – 2546 – เลขานุการผู้จัดการทั่วไป บจก.ชันสวีท
การอบรม	: หลักสูตร Company Secretary Program 77/2017 จากสมาคมส่งเสริมสถาบันกรรมการบริษัทไทย
ความสัมพันธ์ทางครอบครัวระหว่าง กรรมการด้วยกัน	: ไม่มี
จำนวนหุ้นที่ถือ	: 133,600 หุ้น* คิดเป็นร้อยละ 0.0207 ของหุ้นที่มีสิทธิออกเสียงทั้งหมด (ข้อมูล ณ วันที่ 31 ธันวาคม 2564)
ตำแหน่งในกิจการอื่นที่เป็นบริษัทจดทะเบียน	: ไม่มี
ตำแหน่งในกิจการอื่นที่ไม่ใช่บริษัทจดทะเบียน	: ไม่มี
ตำแหน่งในกิจการอื่นที่อาจทำให้เกิดความ ขัดแย้งทางผลประโยชน์ต่อบริษัท	: ไม่มี



เอกสารแนบ 2 :  
รายละเอียดเกี่ยวกับคณะกรรมการของบริษัทย่อย



ชื่อ

: นายองอาจ กิตติคุณชัย

อายุ (ปี)

: 65 ปี

สัญชาติ

: ไทย

ที่อยู่

: เลขที่ 9 หมู่ 1 ตำบลทุ่งสะโตก อำเภอสันป่าตอง จังหวัดเชียงใหม่ 50120

ตำแหน่ง

: กรรมการบริษัท

วุฒิการศึกษา

: ดุษฎีบัณฑิตกิตติมศักดิ์ มหาวิทยาลัยแม่โจ้

ประสบการณ์ทำงาน

: 2540 – ปัจจุบัน - กรรมการบริษัท/ กรรมการบริหาร บมจ.ชั้นสวีท  
 2559 – ปัจจุบัน - กรรมการบริษัท บจก. เชียงใหม่วิสาหกิจเพื่อสังคม  
 2557– ปัจจุบัน - กรรมการบริษัท บจก. โซสวีท  
 2557– ปัจจุบัน - กรรมการบริษัท บจก. ชันโซนทราเวล  
 2548 – ปัจจุบัน - กรรมการบริษัท บจก. ชันสวีท อินเตอร์เนชั่นแนล  
 2548 – ปัจจุบัน - กรรมการบริษัท บจก. ชันสวีท ไปโอ เอ็นเนอयी  
 2535 – ปัจจุบัน - กรรมการบริษัท บจก. ชันสวีท อโกรเทค

ความสัมพันธ์ทางครอบครัวระหว่าง  
กรรมการด้วยกัน

: คู่สมรส นางจิราพร กิตติคุณชัย  
 น้องชายนางสาวมรกต กิตติคุณชัย/ พี่ชายนางศุภราภรณ์ ประสาทงามเลิศ

จำนวนหุ้นที่ถือ

: 1 หุ้น  
 (ข้อมูล ณ วันที่ 31 ธันวาคม 2564)



ชื่อ

: นางสาวมรกต กิตติคุณชัย

อายุ (ปี)

: 70 ปี

สัญชาติ

: ไทย

ที่อยู่

: เลขที่ 9 หมู่ 1 ตำบลทุ่งสะโตก อำเภอสันป่าตอง จังหวัดเชียงใหม่ 50120

ตำแหน่ง

: กรรมการบริษัท

วุฒิการศึกษา

: Mini MBA มหาวิทยาลัยเชียงใหม่ รุ่น 10

ประสบการณ์ทำงาน

: 2540 – ปัจจุบัน - กรรมการบริษัท/ กรรมการบริหาร บมจ.ชั้นสวีท  
2557 – ปัจจุบัน - กรรมการบริษัท บจก. ชันโซ้นทราเวล  
2548 – ปัจจุบัน - กรรมการบริษัท บจก. ชันสวีท อินเตอร์เนชั่นแนล

การอบรมหลักสูตรกรรมการ

: หลักสูตร Director Certification Program (DCP) รุ่นที่ 31/2016  
จากสมาคมส่งเสริมสถาบันกรรมการบริษัทไทย (IOD)

ความสัมพันธ์ทางครอบครัวระหว่าง  
กรรมการด้วยกัน

: พี่สาว นายองอาจ กิตติคุณชัยและนางศุภราภรณ์ ประสาทงามเลิศ

จำนวนหุ้นที่ถือ

: ไม่มี  
(ข้อมูล ณ วันที่ 31 ธันวาคม 2564)





ชื่อ	: นางจิราพร กิตติคุณชัย
อายุ (ปี)	: 63 ปี
สัญชาติ	: ไทย
ที่อยู่	: เลขที่ 9 หมู่ 1 ตำบลทุ่งสะโตก อำเภอสันป่าตอง จังหวัดเชียงใหม่ 50120
ตำแหน่ง	: กรรมการบริษัท
วุฒิการศึกษา	: ประกาศนียบัตรวิชาชีพชั้นสูง สาขาการบัญชี วิทยาลัยเทคโนโลยี และอาชีวศึกษาภาค พายัพ
ประสบการณ์ทำงาน	: 2540 – ปัจจุบัน - กรรมการบริษัท/ กรรมการบริหาร บมจ.ชั้นสวีท 2557 – ปัจจุบัน - กรรมการบริษัท บจก. ชันไชน์ทราเวล 2548 – ปัจจุบัน - กรรมการบริษัท บจก. ชันสวีท อินเตอร์เนชั่นแนล
ความสัมพันธ์ทางครอบครัวระหว่าง กรรมการด้วยกัน	: คู่สมรส นายองอาจ กิตติคุณชัย
จำนวนหุ้นที่ถือ	: 1 หุ้น (ข้อมูล ณ วันที่ 31 ธันวาคม 2564)



ชื่อ

นางศุภราภรณ์ ประสาทงามเลิศ

อายุ (ปี)

: 61 ปี

สัญชาติ

: ไทย

ที่อยู่

: เลขที่ 9 หมู่ 1 ตำบลทุ่งสะโตก อำเภอสนป่าตอง จังหวัดเชียงใหม่ 50120

ตำแหน่ง

: กรรมการบริษัท/ กรรมการบริหาร

วุฒิการศึกษา

Mini MBA มหาวิทยาลัยเชียงใหม่

ประสบการณ์ทำงาน


: 2540 – ปัจจุบัน - กรรมการบริษัท บมจ.ชั้นสวีท  
2557– ปัจจุบัน - กรรมการบริษัท บจก. ชั้นไนน์ทราเวล  
2557– ปัจจุบัน - กรรมการบริษัท บจก. โซสวีท  
2548 – ปัจจุบัน - กรรมการบริษัท บจก. ชั้นสวีท อินเตอร์เนชั่นแนล

ความสัมพันธ์ทางครอบครัวระหว่าง  
กรรมการด้วยกัน

: น้องสาว นางสาวมรกต กิตติคุณชัย และนายองอาจ กิตติคุณชัย

จำนวนหุ้นที่ถือ

: ไม่มี  
(ข้อมูล ณ วันที่ 31 ธันวาคม 2564)



### เอกสารแนบ 3 :

#### รายละเอียดเกี่ยวกับหัวหน้าหน่วยงานตรวจสอบภายใน

บริษัท ชันสวีท จำกัด (มหาชน) ได้แต่งตั้ง นางสาวสุนทรี มูลเมา ให้ปฏิบัติงานเป็นหัวหน้างานตรวจสอบภายใน โดย ทำหน้าที่เป็นผู้รับผิดชอบหลักในการปฏิบัติหน้าที่ผู้ตรวจสอบภายในของบริษัท เพื่อทำการตรวจสอบและประเมินความเพียงพอของระบบการควบคุมภายใน และรายงานผลการตรวจสอบดังกล่าวต่อคณะกรรมการตรวจสอบอย่างสม่ำเสมอทุกไตรมาส ทั้งนี้คณะกรรมการตรวจสอบได้พิจารณาคุณสมบัตินางสาวสุนทรี มูลเมาแล้วได้ลงความเห็นว่ามีเหมาะสมเพียงพอกับการปฏิบัติหน้าที่ดังกล่าวเนื่องจากมีความเป็นอิสระและมีประสบการณ์ในการปฏิบัติงานด้านการตรวจสอบภายใน

นอกจากนี้บริษัทกำหนดให้มีระบบการกำกับดูแลการดำเนินงานของบริษัทให้เป็นไปตามกฎหมาย กฎระเบียบ ข้อบังคับ นโยบาย และข้อกำหนดของหน่วยงานทางการที่เกี่ยวข้อง เช่น สำนักงานคณะกรรมการกำกับหลักทรัพย์และตลาดหลักทรัพย์ และตลาดหลักทรัพย์แห่งประเทศไทย เป็นต้น และกำหนดนโยบายบริษัทบิบาล เพื่อกำหนดให้คณะกรรมการบริษัท คณะกรรมการตรวจสอบ ผู้บริหารระดับสูง ฝ่ายงานหรือหน่วยงาน และพนักงานต้องปฏิบัติให้ถูกต้องตามกฎหมาย รวมถึงมีการสื่อสารกับพนักงานให้ได้ตระหนักว่า พนักงานทุกคนมีหน้าที่ และความรับผิดชอบในการศึกษาและทำความเข้าใจในกฎหมายรวมถึงกฎระเบียบที่เกี่ยวข้องในงานที่รับผิดชอบ และปฏิบัติให้ถูกต้องครบถ้วน เป็นไปตามกฎเกณฑ์อย่างเคร่งครัด



ชื่อ

: นางสาวสุนทรี มูลเมา

อายุ (ปี)

: 54 ปี

สัญชาติ

: ไทย

ที่อยู่

: เลขที่ 282/1 หมู่ 3 ตำบลบ้านกลาง อำเภอสันป่าตอง จังหวัดเชียงใหม่

ตำแหน่ง

: ผู้จัดการฝ่ายตรวจสอบภายใน

วุฒิการศึกษา


: ปริญญาตรี คณะบัญชี การเงิน และการธนาคาร มหาวิทยาลัยพายัพ

ประสบการณ์ทำงาน

: 2561 – ปัจจุบัน – ผู้จัดการฝ่ายตรวจสอบภายใน บมจ.ชั้นสวีท  
 2560 – 2563 – เลขานุการบริษัท บมจ.ชั้นสวีท  
 2557 – 2561 – ผู้จัดการฝ่ายบัญชี บจก.ชั้นสวีท  
 2554 – 2557 – หัวหน้าเจ้าหน้าที่ฝ่ายบัญชีและการเงิน  
 บจก.เอเอฟเอ็มฟลาวเวอร์ซีดส์  
 2544 – 2553 – ผู้จัดการอาวุโสฝ่ายตรวจสอบภายใน  
 บมจ.บิกซีซูเปอร์เซ็นเตอร์

การอบรมหลักสูตรกรรมการ

: ประกาศนียบัตรการเข้ารับการอบรมหลักสูตร CSP 77/2017  
 ของสมาคมส่งเสริมสถาบันกรรมการบริษัทไทย  
 : ประกาศนียบัตรหลักสูตรพื้นฐานด้านความยั่งยืนของธุรกิจ  
 (Preliminary to Corporate Sustainability)  
 จาก e – learning ตลาดหลักทรัพย์  
 : หลักสูตร S01-S03: กลยุทธ์ด้านความยั่งยืนของธุรกิจ  
 จากตลาดหลักทรัพย์ โครงการmai Sustainability Strategy



#### เอกสารแนบ 4 :

ทรัพย์สินที่ใช้ในการประกอบธุรกิจและรายละเอียดเกี่ยวกับรายการ  
ประเมินราคาทรัพย์สิน



**เอกสารแนบ 4: รายละเอียดเกี่ยวกับทรัพย์สินที่ใช้ในการดำเนินธุรกิจ รายการประเมินราคาทรัพย์สิน**

**1.1. ตารางแสดงทรัพย์สินของบริษัทและบริษัทย่อยที่ใช้ในการประกอบธุรกิจ  
ณ 31 ธันวาคม 2564**

หน่วย: ล้านบาท

ประเภท ทรัพย์สิน	ลักษณะทรัพย์สิน	ลักษณะ กรรมสิทธิ์	ภาระผูกพัน	มูลค่าสุทธิ ณ 31 ธ.ค. 64	การใช้ ประโยชน์ ใน ทรัพย์สิน
1.ที่ดิน และ ส่วน ปรับปรุง ที่ดิน	ที่ดิน 23 แปลง โฉนดเลขที่ 5753, 5924, 5926, 5927, 5846, 8587, 5906, 5880, 5881, 52845, 52846, 27820 และ 75820 เนื้อที่รวม 1,128 ไร่ 2 งาน 6 ตารางวา ซึ่งเป็นที่ตั้งของสำนักงาน อาคารโรงงานและคลังสินค้าของบริษัท ตั้งอยู่ที่ตำบลทุ่งสะโตก อำเภอสันป่าตอง จังหวัดเชียงใหม่ และตำบลทุ่งปี่ อำเภอแม่วาง จังหวัดเชียงใหม่	บริษัท	บางส่วนใช้เป็นส่วนหนึ่งของหลักประกันวงเงินสินเชื่อกับเจ้าหนี้สถาบันการเงินแห่งหนึ่ง ในวงเงินสินเชื่อ วงเงินหนึ่งสิบล้านบาท รวมประมาณ 1,097.28 ล้านบาท และวงเงิน Forward contract 50 ล้านเหรียญดอลลาร์สหรัฐ โดยทรัพย์สินที่เป็นกรรมสิทธิ์ของบริษัทมีวงเงินจดจำนองเป็นหลักประกันประมาณ 528.46 ล้านบาท	250.90	เป็นที่ตั้งของสำนักงาน อาคาร โรงงาน และคลังสินค้า
2.อาคาร และ ส่วน ปรับปรุง อาคาร	อาคารสำนักงาน อาคารโรงงานและอาคารคลังสินค้า ตั้งอยู่เลขที่ 9 หมู่ที่ 1 ตำบลทุ่งสะโตก อำเภอสันป่าตอง จังหวัดเชียงใหม่	บริษัท		88.34	เพื่อใช้เป็นอาคารสำนักงาน โรงงานและคลังสินค้า

ประเภททรัพย์สิน	ลักษณะทรัพย์สิน	ลักษณะกรรมสิทธิ์	ภาระผูกพัน	มูลค่าสุทธิ ณ 31 ธ.ค. 64	การใช้ประโยชน์ ใน ทรัพย์สิน
3. เครื่องจักรและอุปกรณ์	เครื่องจักรและอุปกรณ์ที่ใช้ในการผลิตสินค้า	บริษัทและบริษัทย่อยและบางส่วนอยู่ภายใต้สัญญาเช่าทางการเงิน	บางส่วนใช้เป็นส่วนหนึ่งของหลักประกันวงเงินสินเชื่อกับเจ้าหนี้สถาบันการเงินแห่งหนึ่ง ในวงเงินสินเชื่อ วงเงินหนังสือค้ำประกัน รวมประมาณ 1,219.66 ล้านบาท และวงเงิน Forward Contract 50 ล้านเหรียญดอลลาร์สหรัฐ โดยทรัพย์สินที่เป็นกรรมสิทธิ์ของบริษัทที่นำไปเป็นหลักประกันประมาณ 429.85 ล้านบาท	391.44	เพื่อใช้ในการกระบวนการผลิตสินค้า
4. เครื่องตกแต่งติดตั้งและอุปกรณ์สำนักงาน	เครื่องตกแต่งและเครื่องใช้สำนักงานที่ใช้ในอาคารสำนักงานของบริษัท	บริษัทและบริษัทย่อย	-ไม่มี-	6.29	เพื่อใช้ในสำนักงานบริษัท
5. ยานพาหนะ	ยานพาหนะที่ใช้ในการดำเนินธุรกิจ	บริษัทและบริษัทย่อยและบางส่วนอยู่ภายใต้สัญญาเช่าซื้อและสัญญา	-ไม่มี-	1.62	เพื่อใช้ในการดำเนินธุรกิจของบริษัท
6. งานระหว่างก่อสร้าง	สินทรัพย์ระหว่างติดตั้งและก่อสร้าง	บริษัท	-ไม่มี-	117.02	
รวม				855.61	
<p>- บริษัทและบริษัทย่อยมียอดคงเหลือของทรัพย์สินซึ่งได้มาภายใต้สัญญาเช่าทางการเงิน โดยมีมูลค่าสุทธิตามบัญชีเป็นจำนวนเงิน 17.69 ล้านบาทแบ่งเป็น เครื่องจักรและอุปกรณ์ 14.84 ล้านบาท ยานพาหนะ 2.60 ล้านบาทและเครื่องตกแต่งติดตั้ง และอุปกรณ์สำนักงาน 0.25 ล้านบาท</p> <p>- เครื่องจักรและอุปกรณ์จำนวนรวม 429.85 ล้านบาทได้นำไปเป็นหลักประกันไว้กับสถาบันการเงินเพื่อค้ำประกันวงเงิน</p>					



## 1.2. สินทรัพย์ไม่มีตัวตนที่ใช้ในการประกอบธุรกิจ

ณ วันที่ 31 ธันวาคม 2564 บริษัทและบริษัทย่อยมีรายการสินทรัพย์ไม่มีตัวตนสุทธิเท่ากับ 5.49 ล้านบาท ประกอบด้วย โปรแกรมคอมพิวเตอร์ (ราคาทุนเท่ากับ 10.10 ล้านบาท และค่าตัดจำหน่ายสะสมเท่ากับ 4.61 ล้านบาท)

## 1.3. สัญญาสำคัญที่เกี่ยวข้องในการดำเนินธุรกิจ

### 1.3.1 สัญญาเช่าสินทรัพย์

รายละเอียดสำคัญของสัญญาเช่า - โกดัง	
คู่สัญญา	นางวาสนา อุดมพันธ์ (ผู้ให้เช่า) ซึ่งไม่ได้เป็นบริษัท/บุคคลที่เกี่ยวข้องกับผู้ถือหุ้น กรรมการ และผู้บริหารบริษัท
วันที่ทำสัญญา	1 มกราคม 2564
รายละเอียดสัญญา	ผู้เช่าตกลงเช่าพื้นที่โกดัง สำหรับเก็บสินค้าของบริษัท ณ สถานที่ เลขที่ 199 หมู่ 2 ตำบล ยุหว่า อำเภอสันป่าตอง จังหวัดเชียงใหม่
ระยะเวลาสัญญา	1 ปี เริ่มตั้งแต่วันที่ 1 มกราคม 2564 ถึง วันที่ 31 ธันวาคม 2564
การชำระค่าเช่า	ชำระค่าเช่าเป็นรายเดือน

รายละเอียดสำคัญของสัญญาเช่า - โกดัง	
คู่สัญญา	นายศิริศักดิ์ พัวพรสวรรค์ (ผู้ให้เช่า) ซึ่งไม่ได้เป็นบริษัท/บุคคลที่เกี่ยวข้องกับผู้ถือหุ้น กรรมการ และผู้บริหารบริษัท
วันที่ทำสัญญา	8 กันยายน 2563
รายละเอียดสัญญา	ผู้เช่าตกลงเช่าพื้นที่โกดัง สำหรับเก็บสินค้าของบริษัท ณ สถานที่ เลขที่ 419 หมู่ 3 ตำบล บ้านกลาง อำเภอสันป่าตอง จังหวัดเชียงใหม่
ระยะเวลาสัญญา	1 ปี เริ่มตั้งแต่วันที่ 8 กันยายน 2563 ถึง วันที่ 8 กันยายน 2564
การชำระค่าเช่า	ชำระค่าเช่าเป็นรายเดือน

รายละเอียดสำคัญของสัญญาเช่า - โกดัง	
คู่สัญญา	บริษัท สยามนอร์ทเทิร์นพรต จำกัด (ผู้ให้เช่า) ซึ่งไม่ได้เป็นบริษัท/บุคคลที่เกี่ยวข้องกับผู้ถือหุ้น กรรมการ และผู้บริหารบริษัท
วันที่ทำสัญญา	27 ตุลาคม 2564
รายละเอียดสัญญา	ผู้เช่าตกลงเช่าพื้นที่โกดัง สำหรับเก็บสินค้าของบริษัท ณ สถานที่ เลขที่ 5/1 หมู่ 3 ตำบล บ้านกาด อำเภอแม่วง จังหวัดเชียงใหม่
ระยะเวลาสัญญา	1 ปี เริ่มตั้งแต่วันที่ 27 ตุลาคม 2563 ถึง วันที่ 27 ตุลาคม 2564
การชำระค่าเช่า	ชำระค่าเช่าเป็นรายเดือน

#### รายละเอียดสำคัญของสัญญาเช่า - โกดัง

คู่สัญญา	บริษัท อาหารเชียงใหม่อุตสาหกรรม จำกัด (ผู้ให้เช่า) ซึ่งไม่ได้เป็นบริษัท/บุคคลที่เกี่ยวข้องกับผู้ถือหุ้น กรรมการ และผู้บริหารบริษัท
วันที่ทำสัญญา	1 มกราคม 2564
รายละเอียดสัญญา	ผู้เช่าตกลงเช่าพื้นที่โกดัง สำหรับเก็บสินค้าของบริษัท ณ สถานที่ เลขที่ 419 หมู่ 3 ตำบลบ้านกลาง อำเภอสันป่าตอง จังหวัดเชียงใหม่
ระยะเวลาสัญญา	1 ปี เริ่มตั้งแต่วันที่ 1 มกราคม 2564 ถึง วันที่ 31 ธันวาคม 2564
การชำระค่าเช่า	ชำระค่าเช่าเป็นรายเดือน

### 1.3.2 สัญญาจ้างดำเนินงาน

#### รายละเอียดสำคัญของสัญญาจ้างดำเนินงาน-การจัดเก็บผักและผลไม้แช่แข็ง

คู่สัญญา	บริษัท เกษมสันต์ จำกัด (ผู้ให้บริการ) ซึ่งไม่ได้เป็นบริษัท/บุคคลที่เกี่ยวข้องกับผู้ถือหุ้น กรรมการและผู้บริหารบริษัท
วันที่ทำสัญญา	1 สิงหาคม 2563
รายละเอียดสัญญา	สัญญาว่าจ้างการจัดเก็บสินค้าผักและผลไม้แช่แข็ง
ระยะเวลาสัญญา	1 ปี เริ่มตั้งแต่วันที่ 1 สิงหาคม 2564 ถึง วันที่ 31 กรกฎาคม 2565

#### รายละเอียดสำคัญของสัญญาจ้างดำเนินงาน-การจัดเก็บผักและผลไม้แช่แข็ง

คู่สัญญา	บริษัท เชียงใหม่บูรพาห้องเย็นกรุ๊ป จำกัด (ผู้ให้บริการ) ซึ่งไม่ได้เป็นบริษัท/บุคคลที่เกี่ยวข้องกับผู้ถือหุ้น กรรมการและผู้บริหารบริษัท
วันที่ทำสัญญา	1 กรกฎาคม 2564
รายละเอียดสัญญา	สัญญาว่าจ้างการจัดเก็บสินค้าผักและผลไม้แช่แข็ง
ระยะเวลาสัญญา	1 ปี เริ่มตั้งแต่วันที่ 1 กรกฎาคม 2564 ถึง วันที่ 30 มิถุนายน 2565

### 1.3.3 สัญญาจ้างแรงงาน

#### รายละเอียดสำคัญของสัญญาจ้างแรงงาน

คู่สัญญา	ห้างหุ้นส่วนจำกัด พี.ซี.เอ็น เซอร์วิส (ผู้ให้บริการ) ซึ่งไม่ได้เป็นบริษัท/บุคคลที่เกี่ยวข้องกับผู้ถือหุ้น กรรมการและผู้บริหารบริษัท
วันที่ทำสัญญา	19 มกราคม 2563
รายละเอียดสัญญา	สัญญาว่าจ้างการจัดเก็บสินค้าผักและผลไม้แช่แข็ง

#### รายละเอียดสำคัญของสัญญาจ้างแรงงาน

ระยะเวลาสัญญา	1 ปี เริ่มตั้งแต่วันที่ 19 มกราคม 2563 ถึง วันที่ 19 มกราคม 2564 (ตามสัญญาข้อที่ 12.2 กรณีสัญญาสิ้นสุดตามกำหนดไว้ในข้อ 12.1 แต่ “ผู้ว่าจ้าง” มิได้บอกกล่าวยกเลิก สัญญาทราบล่วงหน้า เป็นเวลาไม่น้อยกว่า 30 วัน ให้ถือว่าสัญญานับนี้มีผลบังคับใช้ ต่อเนื่องไปอีก โดยอัตโนมัติ ตามเงื่อนไขสัญญานับเดิม)
---------------	--

#### รายละเอียดสำคัญของสัญญาจ้างแรงงาน

คู่สัญญา	บริษัท 118 ธุรกิจเกษตรรุ่งเรือง จำกัด (ผู้ให้บริการ) ซึ่งไม่ได้เป็นบริษัท/บุคคลที่เกี่ยวข้อง กับผู้ถือหุ้น กรรมการและผู้บริหารบริษัท
วันที่ทำสัญญา	1 มกราคม 2564
รายละเอียดสัญญา	สัญญาว่าจ้างการจัดเก็บสินค้าผักและผลไม้แช่แข็ง
ระยะเวลาสัญญา	1 ปี เริ่มตั้งแต่วันที่ 1 มกราคม 2564 ถึง วันที่ 31 ธันวาคม 2564

#### รายละเอียดสำคัญของสัญญาจ้างแรงงาน

คู่สัญญา	บริษัท ผลมณีธุรกิจ จำกัด (ผู้ให้บริการ) ซึ่งไม่ได้เป็นบริษัท/บุคคลที่เกี่ยวข้องกับผู้ถือหุ้น กรรมการและผู้บริหารบริษัท
วันที่ทำสัญญา	1 พฤศจิกายน 2564
รายละเอียดสัญญา	สัญญาว่าจ้างการจัดเก็บสินค้าผักและผลไม้แช่แข็ง
ระยะเวลาสัญญา	1 ปี เริ่มตั้งแต่วันที่ 1 พฤศจิกายน 2564 ถึง วันที่ 31 ตุลาคม 2565

### 1.3.4 สัญญากรมธรรม์ประกันภัย

บริษัทได้ทำประกันภัยทรัพย์สินของบริษัทในสำนักงานและโรงงานของบริษัท โดยมีรายละเอียด สัญญาที่สำคัญ ดังนี้

#### รายละเอียดสำคัญของสัญญา – กรมธรรม์ประกันความเสี่ยงภัยทรัพย์สิน (Accidental Damage (property) Insurance Policy Schedule)

คู่สัญญา	บริษัท ทิพยประกันภัย จำกัด (มหาชน)
เลขที่กรมธรรม์	14016-666-2100004430
ประเภทประกันภัย	การประกันการเสี่ยงภัยทรัพย์สิน
ระยะเวลาประกันภัย	เริ่มตั้งแต่วันที่ 10 สิงหาคม 2564 ถึงวันที่ 10 สิงหาคม 2565
วงเงินเอาประกันภัย	30,000,000 บาท
สถานที่ตั้งทรัพย์สิน (สถานที่เอาประกันภัย)	เลขที่ 9 หมู่ 1 ถนนสันป่าตอง-บ้านกาด-แม่วง (ทล.1013) ตำบลทุ่งสะโตก อำเภอสันป่าตอง จังหวัดเชียงใหม่ 50120

**รายละเอียดสำคัญของสัญญา – กรมธรรม์ประกันความเสี่ยงภัยทรัพย์สิน  
(Accidental Damage (property) Insurance Policy Schedule)**

ทรัพย์สินที่เอาประกันภัย	ระบบและอุปกรณ์ในการผลิตก๊าซชีวภาพจากน้ำเสียของโรงงาน
เงื่อนไขความคุ้มครอง	คุ้มครองความสูญเสียหรือความเสียหายต่อทรัพย์สินที่เอาประกันภัยทางกายภาพที่เกิดขึ้นโดยตรงต่อทรัพย์สินที่เอาประกันภัยอันเกิดจากสาเหตุ ไฟไหม้ พายุ ภัยระเบิด ภัยลมพายุ ภัยจากคว้น ภัยจากลูกเห็บ ภัยอากาศยาน ภัยจากยานพาหนะ แผ่นดินไหว ภัยเนื่องจากน้ำ ภัยน้ำท่วม ภัยจากการนัดหยุดงาน การจลาจลหรือการกระทำอันมีเจตนาร้าย (ยกเว้นการกระทำเพื่อผลทางการเมือง ศาสนาและลัทธินิยม) และภัยจากปัจจัยอื่น ๆ ที่ไม่ได้ถูกระบุไว้เป็นข้อยกเว้นในกรมธรรม์ประกันภัยฉบับนี้
ผู้รับผลประโยชน์	ธนาคารที่ให้สินเชื่อ ตามภาระผูกพัน

**รายละเอียดสำคัญของสัญญา – กรมธรรม์ประกันภัยความรับผิดตามกฎหมายอันเกิดจากการประกอบ  
กิจการควบคุมประเภทที่ 3**

คู่สัญญา	บริษัท วิริยะประกันภัย จำกัด (มหาชน)
เลขที่กรมธรรม์	03970-20501/POL/000083-207
ประเภทประกันภัย	ประกันภัยความรับผิดตามกฎหมายอันเกิดจากการประกอบกิจการควบคุมประเภทที่ 3 (น้ำมัน)
ระยะเวลาประกันภัย	เริ่มตั้งแต่วันที่ 30 พฤษภาคม 2564 ถึงวันที่ 30 พฤษภาคม 2565
วงเงินเอาประกันภัย	1,500,000 บาท (ตามเงื่อนไข)
สถานที่ประกอบการ	เลขที่ 9 หมู่ 1 ถนนสันป่าตอง-บ้านกาด-แม่วง (ทล.1013) ตำบลทุ่งสะโตก อำเภอสันป่าตอง จังหวัดเชียงใหม่ 50120
อาณาเขตคุ้มครอง	เฉพาะบริเวณแนวเขตที่ยื่นขอรับใบอนุญาตประกอบกิจการควบคุมประเภทที่ 3 ส่วนที่เกี่ยวกับการประกอบกิจการควบคุมน้ำมันภายในอาณาเขตประเทศไทย
ผู้รับผลประโยชน์	ตามภาระผูกพัน

**รายละเอียดสำคัญของสัญญา – กรมธรรม์ประกันภัยความรับผิดตามกฎหมายอันเกิดจากการประกอบ  
กิจการควบคุมประเภทที่ 3**

คู่สัญญา	บริษัท วิริยะประกันภัย จำกัด (มหาชน)
เลขที่กรมธรรม์	03970-20501/POL/000084-207
ประเภทประกันภัย	ประกันภัยความรับผิดตามกฎหมายอันเกิดจากการประกอบกิจการควบคุมประเภทที่ 3 (ก๊าซปิโตรเลียมเหลว)
ระยะเวลาประกันภัย	เริ่มตั้งแต่วันที่ 23 พฤษภาคม 2564 ถึงวันที่ 23 พฤษภาคม 2565
วงเงินเอาประกันภัย	1,500,000 บาท (ตามเงื่อนไข)
สถานที่ประกอบการ	เลขที่ 9 หมู่ 1 ถนนสันป่าตอง-บ้านกาด-แม่วง (ทล.1013) ตำบลทุ่งสะโตก อำเภอสันป่าตอง จังหวัดเชียงใหม่ 50120

รายละเอียดสำคัญของสัญญา – กรมธรรม์ประกันภัยความรับผิดชอบตามกฎหมายอันเกิดจากการประกอบกิจการควบคุมประเภทที่ 3	
อาณาเขตคุ้มครอง	เฉพาะบริเวณแนวเขตที่ยื่นขอรับใบอนุญาตประกอบกิจการควบคุมประเภทที่ 3 ส่วนที่เกี่ยวกับการประกอบกิจการควบคุมก๊าซปิโตรเลียมเหลวภายในอาณาเขตประเทศไทย
ผู้รับผลประโยชน์	ตามภาระผูกพัน

รายละเอียดสำคัญของสัญญา – กรมธรรม์ประกันความเสี่ยงภัยทรัพย์สิน (Accidental Damage (property) Insurance Policy Schedule)	
คู่สัญญา	บริษัท ทิพยประกันภัย จำกัด (มหาชน)
เลขที่กรมธรรม์	14016-666-210005244
ประเภทประกันภัย	การประกันการเสี่ยงภัยทรัพย์สิน
ระยะเวลาประกันภัย	เริ่มตั้งแต่วันที่ 7 กันยายน 2564 ถึงวันที่ 7 กันยายน 2565
วงเงินเอาประกันภัย	272,563,879.26 บาท
สถานที่ตั้งทรัพย์สิน (สถานที่เอาประกันภัย)	เลขที่ 9 หมู่ 1 ถนนสันป่าตอง-บ้านกาด-แม่วง (ทล.1013) ตำบลทุ่งสะโตก อำเภอสันป่าตอง จังหวัดเชียงใหม่ 50120
ทรัพย์สินที่เอาประกันภัย	1. สิ่งปลูกสร้างตัวอาคาร (ไม่รวมฐานราก) มูลค่า 34,000,000 บาท 2. อาคารเครื่องกำเนิดไอน้ำ, และอาคารเก็บเชื้อเพลิง 1 หลัง มูลค่า 7,500,000 บาท 3. เครื่องจักร และอุปกรณ์ต่าง ๆ มูลค่า 227,617,637.71 บาท เฟอร์นิเจอร์ เครื่องใช้สำนักงานต่างๆ พร้อมอุปกรณ์ส่วนควบที่อยู่ภายในอาคารสำนักงาน และบ้านพักผู้บริหาร มูลค่า 3,446,241.55 บาท
เงื่อนไขความคุ้มครอง	คุ้มครองความสูญเสียหรือความเสียหายต่อทรัพย์สินที่เอาประกันภัยทางกายภาพที่เกิดขึ้นโดยตรงต่อทรัพย์สินที่เอาประกันภัยอันเกิดจากสาเหตุ ไฟไหม้ ฟ้าผ่า ภัยระเบิด ภัยแผ่นดินไหว ภัยลมพายุ ภัยน้ำท่วม ภัยจากยานพาหนะ ภัยจากการประทุ ภัยจากการนัดหยุดงาน การจลาจลหรือการกระทำอันมีเจตนาร้าย ภัยจากลูกเห็บ ภัยเนื่องจากน้ำ ภัยอากาศยาน ภัยจากควัน ภัยจากไฟฟ้า ภัยจากการระอุและปัจจัยอื่น ๆ ที่ไม่ได้ถูกระบุไว้เป็นข้อยกเว้นในกรมธรรม์ประกันภัยความเสี่ยงภัยทรัพย์สิน (OIC Form)
ผู้รับผลประโยชน์	ธนาคารที่ให้สินเชื่อ ตามภาระผูกพัน

รายละเอียดสำคัญของสัญญา – กรมธรรม์ประกันความเสี่ยงภัยทรัพย์สิน (Accidental Damage (property) Insurance Policy Schedule)	
คู่สัญญา	บริษัท ทิพยประกันภัย จำกัด (มหาชน)
เลขที่กรมธรรม์	14016-666-2100002470
ประเภทประกันภัย	ประกันภัยความเสี่ยงภัยทรัพย์สิน
ระยะเวลาประกันภัย	1 ปี เริ่มตั้งแต่วันที่ 17 พฤษภาคม 2564 ถึง 17 พฤษภาคม 2565
วงเงินเอาประกันภัย	305,000,000 บาท
สถานที่ตั้งทรัพย์สิน (สถานที่เอาประกันภัย)	1. <u>สถานที่เอาประกันที่ 1</u> โกดังชั้นสรีทอาคาร 1 เลขที่ 9 หมู่ 1 ตัดถนนสันป่าตอง-แม่วง (กม.5) ตำบลทุ่งสะโตก อำเภอสันป่าตอง จังหวัดเชียงใหม่ (Block Code : N-13-14A-002-I)

รายละเอียดสำคัญของสัญญา – กรมธรรม์ประกันความเสี่ยงภัยทรัพย์สิน  
(Accidental Damage (property) Insurance Policy Schedule)

	<ol style="list-style-type: none"> <li>2. <u>สถานที่เอาประกันภัยที่ 2</u> โกดังชั้นสวีทอาคาร 2 เลขที่ 9 หมู่ 1 ตัดถนนสันป่าตอง-แม่วาง (กม.5) ตำบลทุ่งสะโตก อำเภอสันป่าตอง จังหวัดเชียงใหม่ (Block Code : N-13-14A-002-I)</li> <li>3. <u>สถานที่เอาประกันภัยที่ 3</u> โกดังชั้นสวีทอาคาร 3 เลขที่ 9 หมู่ 1 ตัดถนนสันป่าตอง-แม่วาง (กม.5) ตำบลทุ่งสะโตก อำเภอสันป่าตอง จังหวัดเชียงใหม่ (Block Code : N-13-14A-002-I)</li> <li>4. <u>สถานที่เอาประกันภัยที่ 4</u> โกดังสันป่าตอง (คลังปั้มเซลล์) เลขที่ 199 หมู่ 2 ตำบลยุหว่า อำเภอสันป่าตอง จังหวัดเชียงใหม่ (Block Code : N-13-14A-003-I)</li> <li>5. <u>สถานที่เอาประกันภัยที่ 5</u> โกดังทุ่งเสี้ยว เลขที่ 419 หมู่ที่ 3 ตำบลบ้านกลาง อำเภอสันป่าตอง จังหวัดเชียงใหม่ (Block Code : N-13-14A-004-I)</li> <li>6. <u>สถานที่เอาประกันภัยที่ 6</u> ห้องเก็บเมล็ดพันธุ์ที่โรงอาหารบริษัท เลขที่ 9 หมู่ 1 ตัดถนนสันป่าตอง-แม่วาง (กม.5) ตำบลทุ่งสะโตก อำเภอสันป่าตอง จังหวัดเชียงใหม่ (Block Code : N-13-14A-002-I)</li> <li>7. <u>สถานที่เอาประกันภัยที่ 7</u> โกดัง คุณธนกร บุญแผ้วผล (บ้านกาด) เลขที่ 34 หมู่ 3 ตำบลบ้านกาด อำเภอแม่วาง จังหวัดเชียงใหม่</li> <li>8. <u>สถานที่เอาประกันภัยที่ 8</u> โกดัง บจก. สยามนอร์ทเทิร์นฟรุตส์ เลขที่ 5/1 หมู่ที่ 3 ตำบลบ้านกาด อำเภอแม่วาง จังหวัดเชียงใหม่ (Block Code : N-13-22*-000-I)</li> <li>9. <u>สถานที่เอาประกันภัยที่ 9</u> อาคารวิศวกรรม เลขที่ 9 หมู่ 1 ตำบลทุ่งสะโตก อำเภอสันป่าตอง จังหวัดเชียงใหม่</li> <li>10. <u>สถานที่เอาประกันภัยที่ 10</u> โกดังคุณณรงค์ ตาบุญโญ เลขที่ 397 หมู่ 3 ตำบลบ้านกาด อำเภอแม่วาง จังหวัดเชียงใหม่</li> <li>11. <u>สถานที่เอาประกันภัยที่ 11</u> โกดังคุณสุข ญพวงค์ (สหกรณ์หอมหัวใหญ่) เลขที่ 302 หมู่ 3 ตำบลบ้านกาด อำเภอแม่วาง จังหวัดเชียงใหม่</li> </ol>
ทรัพย์สินที่เอาประกันภัย	<ol style="list-style-type: none"> <li>1. <u>สถานที่เอาประกันภัยที่ 1</u> โกดังชั้นสวีทอาคาร 1 สต็อกอาหารกระป๋อง วัสดุหีบห่อ ภาชนะบรรจุส่วนผสม น้ำตาล เกลือ จำนวน - บาท</li> <li>2. <u>สถานที่เอาประกันภัยที่ 2</u> โกดังชั้นสวีทอาคาร 2 สต็อกอาหารกระป๋อง วัสดุหีบห่อ ภาชนะบรรจุส่วนผสม น้ำตาล เกลือ จำนวน 30,000,000 บาท</li> <li>3. <u>สถานที่เอาประกันภัยที่ 3</u> โกดังชั้นสวีทอาคาร 3 สต็อกอาหารกระป๋อง วัสดุหีบห่อ ภาชนะบรรจุส่วนผสม น้ำตาล เกลือ จำนวน 45,000,000 บาท</li> <li>4. <u>สถานที่เอาประกันภัยที่ 4</u> โกดังสันป่าตอง (คลังปั้มเซลล์) สต็อกอาหารกระป๋อง วัสดุหีบห่อ ภาชนะบรรจุส่วนผสม น้ำตาล เกลือ จำนวน 48,000,000 บาท</li> <li>5. <u>สถานที่เอาประกันภัยที่ 5</u> โกดังทุ่งเสี้ยว สต็อกสินค้า จำนวน 109,000,000 บาท</li> <li>6. <u>สถานที่เอาประกันภัยที่ 6</u> ห้องเก็บเมล็ดพันธุ์ที่โรงอาหารบริษัท เมล็ดข้าวโพดหวาน จำนวน 3,000,000 บาท</li> <li>7. <u>สถานที่เอาประกันภัยที่ 7</u> โกดัง คุณธนกร บุญแผ้วผล (บ้านกาด) สต็อกสินค้า จำนวน 25,000,000 บาท</li> <li>8. <u>สถานที่เอาประกันภัยที่ 8</u> โกดัง บจก. สยามนอร์ทเทิร์นฟรุตส์</li> </ol>

**รายละเอียดสำคัญของสัญญา – กรมธรรม์ประกันความเสี่ยงภัยทรัพย์สิน  
(Accidental Damage (property) Insurance Policy Schedule)**

	<p>สต็อกสินค้าอาหารกระป๋อง วัสดุหีบห่อ ภาชนะบรรจุ ส่วนผสม น้ำตาล เกลือ สินค้าพืชผลทางการเกษตรต่างๆ รวมถึงข้าวโพดบรรจุถุงสุญญากาศ จำนวน 15,000,000 บาท</p> <p>9. <u>สถานที่เอาประกันภัยที่ 9</u> อาคารวิศวกรรม</p> <p>สต็อกอะไหล่สลับเปลี่ยนในอาคารวิศวกรรม จำนวน 10,000,000 บาท</p> <p>10. <u>สถานที่เอาประกันภัยที่ 10</u> โกดังคุณณรงค์ ตาปัญญา</p> <p>สต็อกสินค้า จำนวน 10,000,000 บาท</p> <p>11. <u>สถานที่เอาประกันภัยที่ 11</u> โกดังคุณสุข ญพงศ์ (สหกรณ์หอมหัวใหญ่)</p> <p>สต็อกสินค้า จำนวน 10,000,000 บาท</p> <p>รวมทุนประกันภัย 305,000,000 บาท</p>
เงื่อนไขความคุ้มครอง	<p>ความสูญเสียหรือความเสียหายต่อทรัพย์สินที่เอาประกันภัย อันเนื่องมาจากสาเหตุไฟไหม้ ไฟฟ้า ภัยระเบิด ภัยแผ่นดินไหว ภัยลมพายุ ภัยจากน้ำท่วม ภัยจากยานพาหนะ ภัยจากการนัดหยุดงาน การจลาจลหรือการกระทำอันมีเจตนาร้าย (ยกเว้นการกระทำเพื่อผลทางการเมือง ศาสนาและลัทธินิยม) ภัยจากลูกเห็บ ภัยเนื่องจากน้ำ ภัยจากอากาศยาน ภัยจากควั่น ภัยจากไฟฟ้า ภัยจากการระอุ และภัยจากปัจจัยอื่น ๆ ที่ไม่ได้ถูกระบุไว้เป็นช้อยกเว้นในกรมธรรม์ประกันภัยความเสี่ยงทรัพย์สิน (OIC Form)</p>
ผู้รับผลประโยชน์	ธนาคารที่ให้สินเชื่อ ตามภาระผูกพัน

**รายละเอียดสำคัญของสัญญา – กรมธรรม์ประกันภัยความเสี่ยงภัยทรัพย์สิน  
(Accidental Damage (property) Insurance Policy Schedule)**

คู่สัญญา	บริษัท อลิอันซ์ อยุธยา ประกันภัย จำกัด (มหาชน)
เลขที่กรมธรรม์	006-MS-2020-0004330 (IAR)
ประเภทประกันภัย	ประกันภัยความเสี่ยงภัยทรัพย์สิน
ระยะเวลาประกันภัย	1 ปี เริ่มตั้งแต่วันที่ 10 สิงหาคม 2564 ถึงวันที่ 10 สิงหาคม 2565
วงเงินเอาประกันภัย	236,329,500 บาท
สถานที่ตั้งทรัพย์สิน(สถานที่เอาประกันภัย)	เลขที่ 9 หมู่ 1 ถนนสันป่าตอง-แม่วง ตำบลทุ่งสะโตก อำเภอสันป่าตอง จังหวัดเชียงใหม่ 50120
ทรัพย์สินที่เอาประกันภัย	<ol style="list-style-type: none"> <li>1. สิ่งปลูกสร้างตัวอาคาร(ไม่รวมฐานราก) รวมส่วนปรับปรุงต่อเติม Frozen ห้องเย็น มูลค่า 57,279,500 บาท</li> <li>2. เครื่องจักรและอุปกรณ์ส่วนควบทุกชนิด มูลค่า 69,200,000 บาท</li> <li>3. เครื่องจักร Frozen เพิ่มเติม พร้อมอุปกรณ์ส่วนควบทุกชนิด มูลค่า 109,850,000 บาท</li> </ol>
เงื่อนไขความคุ้มครอง	<p>ความสูญเสียหรือความเสียหายของทรัพย์สินที่เอาประกันภัย อันมีสาเหตุเนื่องมาจากอัคคีภัย ไฟฟ้า ภัยระเบิด ภัยน้ำท่วม ภัยแผ่นดินไหว หรือภูเขาไฟระเบิดหรือคลื่นใต้น้ำหรือสึนามิ ภัยพายุ ภัยเนื่องจากน้ำ ภัยอากาศยาน ภัยจากยานพาหนะ ภัยจากควั่น ภัยลูกเห็บ ภัยไฟฟ้า ภัยจากการประท้วง การนัดหยุดงาน การจลาจล และการกระทำอันมีเจตนาร้าย (ยกเว้น การกระทำเพื่อผลทางการเมือง ศาสนาหรือลัทธินิยม) การลักทรัพย์ที่ปรากฏร่องรอยการฉกฉวยเพื่อเข้าไปหรือออกจากตัวอาคาร และรวมถึงอุบัติเหตุที่มีสาเหตุมาจากปัจจัยภายนอกทุกชนิดที่ไม่ได้ระบุไว้เป็นช้อยกเว้นในกรมธรรม์ประกันความเสี่ยงภัยทรัพย์สิน ฉบับมาตรฐาน</p>
ผู้รับผลประโยชน์	ธนาคารที่ให้สินเชื่อ ตามภาระผูกพัน



**รายละเอียดสำคัญของสัญญา – กรมธรรม์ประกันภัยความรับผิดชอบต่อบุคคลภายนอก  
(Public Liability Insurance Policy Schedule)**





คู่สัญญา	บริษัท อลิอันซ์ อยุธยา ประกันภัย จำกัด (มหาชน)
เลขที่กรมธรรม์	006-MS-2020-0004331 (IAR)
ประเภทประกันภัย	ประกันภัยความรับผิดชอบต่อบุคคลภายนอก
ระยะเวลาประกันภัย	1 ปี เริ่มตั้งแต่วันที่ 10 สิงหาคม 2564 ถึงวันที่ 10 สิงหาคม 2565
วงเงินเอาประกันภัย	1,000,000 บาท
สถานที่ตั้งทรัพย์สิน(สถานที่เอาประกันภัย)	เลขที่ 9 หมู่ 1 ถนนสันป่าตอง-แม่วง ตำบลทุ่งสะโตก อำเภอสันป่าตอง จังหวัดเชียงใหม่ 50120
เงื่อนไขความคุ้มครอง	ความรับผิดตามกฎหมายซึ่งเกิดขึ้นจากการประกอบธุรกิจ และเกิดขึ้นภายในหรือมีสาเหตุจากการใช้สถานประกอบการที่เอาประกันภัย
ผู้รับผลประโยชน์	ธนาคารที่ให้สินเชื่อ ตามภาระผูกพัน






**รายละเอียดสำคัญของสัญญา – กรมธรรม์ประกันภัยความเสียหายทรัพย์สิน  
(Accidental Damage (property) Insurance Policy Schedule)**





คู่สัญญา	บริษัท กรุงเทพประกันภัย จำกัด(มหาชน)
เลขที่กรมธรรม์	620-01525-4
ประเภทประกันภัย	ความรับผิดตามกฎหมายต่อความเสียหายที่เกิดขึ้นจากสินค้าที่ไม่ปลอดภัย
ระยะเวลาประกันภัย	1 ปี เริ่มตั้งแต่วันที่ 1 มกราคม 2564 ถึง 1 มกราคม 2565
วงเงินเอาประกันภัย	40,000,000 บาท ต่อเหตุการณ์แต่ละครั้งและตลอดระยะเวลาเอาประกันภัย
สถานที่ตั้งทรัพย์สิน (สถานที่เอาประกันภัย)	เลขที่ 9 หมู่ 1 ถนนสันป่าตอง-แม่วง ตำบลทุ่งสะโตก อำเภอสันป่าตอง จังหวัดเชียงใหม่ 50120
ประเภทสินค้า	ข้าวโพด
เงื่อนไขความคุ้มครอง	ความรับผิดตามกฎหมายต่อความเสียหายที่เกิดขึ้นจากสินค้าที่ไม่ปลอดภัย สำหรับความสูญเสียต่อชีวิต ร่างกายสุขภาพ ความเสียหายต่อทรัพย์สินของผู้เสียหาย รวมค่าใช้จ่ายในการต่อสู้คดีที่ได้รับความยินยอมจากบริษัทประกันภัย กรมธรรม์ประกันภัยจะชดเชยความผิดตามที่กฎหมายกำหนด แต่ไม่เกินกว่าวงเงินความรับผิดภายใต้กรมธรรม์ที่จัดไว้
ผู้รับผลประโยชน์	คู่ค้าของ บมจ. ซีพี ออลล์ และ บมจ. ซีพี ออลล์

#### 1.4. เครื่องหมายการค้า

ปัจจุบันบริษัทมีเครื่องหมายการค้าสำหรับการจำหน่ายผลิตภัณฑ์ของบริษัท (Brand Logo) ที่จดทะเบียนเครื่องหมายการค้ากับกรมทรัพย์สินทางปัญญา กระทรวงพาณิชย์ ดังนี้

เครื่องหมายการค้า	ภาพเครื่องหมายการค้า	กรรมสิทธิ์	ประเทศ	ประเภทสินค้า	วันจดทะเบียน	เลขทะเบียน	ระยะเวลาคุ้มครอง	วันที่ต่ออายุครั้ง หลังสุด	วันที่สิ้นสุด
KC		บริษัท	ไทย	ลำไยกระป๋อง ลั่นจี่กระป๋อง สับปะรดกระป๋อง เงาะกระป๋องและลำไยอบแห้ง	30 มีนาคม 2542	ค108507	10 ปีนับแต่วันที่จดทะเบียน (ต่ออายุได้ทุก 10 ปี)	28 มีนาคม 2562	29 มีนาคม 2572
KC		บริษัท	ไทย	ข้าวโพดหวานกระป๋อง/ ข้าวโพดฝักอ่อนกระป๋อง/ ซอสมะเขือเทศ	30 มีนาคม 2542	ค108509	10 ปีนับแต่วันที่จดทะเบียน (ต่ออายุได้ทุก 10 ปี)	28 มีนาคม 2562	29 มีนาคม 2572
KC		บริษัท	ไทย	หอมหัวใหญ่สด	30 มีนาคม 2542	ค108603	10 ปีนับแต่วันที่จดทะเบียน (ต่ออายุได้ทุก 10 ปี)	28 มีนาคม 2562	29 มีนาคม 2572
KC		บริษัท	เมียนมาร์	<u>ประเภท 29:</u> ข้าวโพดหวานบรรจุกระป๋อง ครีมข้าวโพดบรรจุกระป๋อง เมล็ดข้าวโพดหวานแช่แข็ง <u>ประเภท 31:</u> ข้าวโพดหวานแบบฝักบรรจุลงสุญญากาศ เมล็ดข้าวโพดหวานบรรจุลงสุญญากาศ	30 มกราคม 2557	4/8015/2014	ไม่มีกฎหมายกำหนดไว้ชัดเจน แต่ในทางปฏิบัติตัวแทนพม่ามักจะแนะนำให้ผู้จดทะเบียนยื่นคำแถลงแสดงความเป็นเจ้าของเครื่องหมายการค้า พร้อมลงประกาศโฆษณาในหนังสือพิมพ์ท้องถิ่นทุก 2 ปี		

เครื่องหมายการค้า	ภาพเครื่องหมายการค้า	กรรมสิทธิ์	ประเทศ	ประเภทสินค้า	วันที่จดทะเบียน	เลขทะเบียน	ระยะเวลาคุ้มครอง	วันที่ต่ออายุครั้ง หลังสุด	วันที่สิ้นสุด
KC		บริษัท	ญี่ปุ่น	ประเภท 29: ผักแปรรูป ผลไม้บรรจุกระป๋อง ข้าวโพดหวานบรรจุกระป๋อง ข้าวโพดหวานบรรจุถุงสุญญากาศ ชุปรวม ชุปข้าวโพดบรรจุกระป๋อง ชุปข้าวโพด ผักแช่แข็ง ข้าวโพดแช่แข็ง	23 พฤษภาคม 2557	5672805	10 ปีนับแต่วันที่จดทะเบียน (ต่ออายุได้ทุก 10 ปี)	-	22 พฤษภาคม 2567
KC		บริษัท	ไต้หวัน	ประเภท 29: น้ำมันข้าวโพด ขอส ข้าวโพดบรรจุกระป๋อง ข้าวโพดบรรจุกระป๋อง ข้าวโพดผสมแป้งอบกรอบ	1 มกราคม 2557	1618553	10 ปีนับแต่วันที่จดทะเบียน (ต่ออายุได้ทุก 10 ปี)	-	31 ธันวาคม 2566
KC		บริษัท	ฮ่องกง	ประเภท 29: เมล็ดข้าวโพดหวานบรรจุกระป๋อง ครีมข้าวโพดบรรจุกระป๋อง ข้าวโพดหวานแบบฝักบรรจุถุงสุญญากาศ เมล็ดข้าวโพดหวานบรรจุถุงสุญญากาศ เมล็ดข้าวโพดหวานแช่แข็ง	18 กันยายน 2557	303140144	10 ปีนับแต่วันที่จดทะเบียน (ต่ออายุได้ทุก 10 ปี)	-	17 กันยายน 2567
KC		บริษัท	สิงคโปร์	ประเภท 29: เมล็ดข้าวโพดหวานบรรจุกระป๋อง ครีมข้าวโพดบรรจุกระป๋อง ข้าวโพดหวานแบบฝักสุกบรรจุถุง เมล็ดข้าวโพดหวานปรุงสุกบรรจุถุง เมล็ดข้าวโพดหวานแช่แข็ง	20 พฤษภาคม 2558	40201508401V	10 ปีนับแต่วันที่จดทะเบียน (ต่ออายุได้ทุก 10 ปี)	-	20 พฤษภาคม 2568
KC		บริษัท	ตุรกี	ประเภท 29: เมล็ดข้าวโพดหวานบรรจุกระป๋อง ครีมข้าวโพดหวานบรรจุกระป๋อง เมล็ดข้าวโพดหวานแช่แข็ง ข้าวโพดอบแห้ง กระป๋อง แช่แข็ง ปรุงสุก	1 กันยายน 2558	2013/103096	10 ปีนับแต่วันที่จดทะเบียน (ต่ออายุได้ทุก 10 ปี)	-	17 ธันวาคม 2566

เครื่องหมายการค้า	ภาพเครื่องหมายการค้า	กรรมสิทธิ์	ประเทศ	ประเภทสินค้า	วันที่จดทะเบียน	เลขทะเบียน	ระยะเวลาคุ้มครอง	วันที่ต่ออายุครั้ง หลังสุด	วันที่สิ้นสุด
				รมควัน ข้าวโพดผลไม้และผัก ผักบรรจุกระป๋อง ผักแช่แข็ง  <u>ประเภท 30:</u> ข้าวโพด  <u>ประเภท 31:</u> ข้าวโพดหวานแบบผักบรรจุสุญญากาศ เมล็ดข้าวโพดหวานบรรจุสุญญากาศ					
KC		บริษัท	อิหร่าน	<u>ประเภท 29:</u> น้ำมันพืช น้ำมันข้าวโพด น้ำมันพืชแบบถนอมอาหาร	20 กันยายน 2557	218202	10 ปีนับแต่วันที่จดทะเบียน (ต่ออายุได้ทุก 10 ปี)	-	2 กรกฎาคม 2567
KC		บริษัท	เกาหลี	<u>ประเภท 35:</u> ผักและผลไม้ที่ผ่านกระบวนการ แช่แข็ง อบแห้งและปรุงสุกแบบขายส่ง ผักและผลไม้สดแบบขายส่ง	2 กุมภาพันธ์ 2558	41-0311585	-	-	2 กุมภาพันธ์ 2568
Dragon king		บริษัท	ไทย	ข้าวโพดหวานบรรจุกระป๋อง	6 สิงหาคม 2553	ค 340538	10 ปีนับแต่วันที่จดทะเบียน (ต่ออายุได้ทุก 10 ปี)	-	5 สิงหาคม 2563
Goodboy		บริษัท	ไทย	ข้าวโพดหวานบรรจุกระป๋อง	6 สิงหาคม 2553	ค 341566	10 ปีนับแต่วันที่จดทะเบียน (ต่ออายุได้ทุก 10 ปี)	-	5 สิงหาคม 2563



## เอกสารแนบ 5 :

การส่งเสริมการลงทุนโดยคณะกรรมการส่งเสริมการลงทุน (BOI)



## เอกสารแนบ 5: การส่งเสริมการลงทุนโดยคณะกรรมการส่งเสริมการลงทุน (BOI)

บริษัทได้รับการส่งเสริมการลงทุนโดยคณะกรรมการส่งเสริมการลงทุน (BOI) จำนวน 5 ฉบับ ซึ่งมีรายละเอียด ดังนี้

- (1) เลขที่ 60-0694-1-00-1-0 จากสำนักงานคณะกรรมการส่งเสริมการลงทุนในกิจการผลิตพืชผักผลไม้บรรจุภาชนะผนึก ประเภท 1.17 กิจการผลิตหรือถนอมอาหาร เครื่องดื่ม วัตถุเจือปนอาหารหรือสิ่งปรุงแต่งอาหาร โดยใช้เทคโนโลยีที่ทันสมัย เมื่อวันที่ 25 ตุลาคม 2559 ซึ่งมีรายละเอียด ดังนี้

- |                      |   |
|----------------------|---|
| <b>สิทธิประโยชน์</b> | <ul style="list-style-type: none"> <li>• ได้รับการยกเว้นอากรขาเข้าสำหรับเครื่องจักรตามที่คณะกรรมการพิจารณาอนุมัติ</li> <li>• ได้รับยกเว้นภาษีเงินได้นิติบุคคลสำหรับกำไรสุทธิที่ได้รับจากการประกอบกิจการที่ได้รับการส่งเสริม รวมกันไม่เกินร้อยละ 200 ของเงินลงทุนไม่รวมค่าที่ดินและทุนหมุนเวียนมีกำหนดเวลา 5 ปี นับตั้งแต่วันที่เริ่มมีรายได้จากการประกอบกิจการนั้น ทั้งนี้ตั้งแต่วันที่ 29 มีนาคม 2561 โดยรายได้ที่นำมาคำนวณให้รวมถึงรายได้จากการจำหน่ายผลพลอยได้ ได้แก่ เศษหรือของเสียจากกระบวนการผลิต โดยบริษัทเริ่มใช้สิทธิประโยชน์ในปี 2560 และคงเหลือสิทธิประโยชน์จำนวน 1.1 ปี</li> </ul>  |
| <b>เงื่อนไข</b>      | <ul style="list-style-type: none"> <li>• มีทุนจดทะเบียนและเรียกชำระเต็ม ไม่น้อยกว่า 108.00 ล้านบาท</li> <li>• ชนิดผลิตภัณฑ์ คือ พืชผักผลไม้บรรจุภาชนะผนึก เช่น ข้าวโพดหวาน เป็นต้น</li> <li>• กำลังการผลิต ปีละ 7,000 ตัน (เวลาทำงาน 24 ชั่วโมง/วัน: 360 วัน/ปี) โดยผลพลอยได้ ได้แก่ เศษหรือของเสียจากกระบวนการผลิต</li> <li>• มีขนาดการลงทุน (ไม่รวมค่าที่ดินและทุนหมุนเวียน) ไม่น้อยกว่า 1.00 ล้านบาท</li> <li>• ภาษีเงินได้นิติบุคคลที่ได้รับการยกเว้นมีมูลค่าไม่เกิน 65.76 ล้านบาท ทั้งนี้ จะปรับเปลี่ยนตามจำนวนเงินลงทุน โดยไม่รวมค่าที่ดินและทุนหมุนเวียนที่แท้จริง</li> <li>• ต้องดำเนินการให้ได้รับใบรับรองระบบคุณภาพตามมาตรฐาน ISO 9000 หรือ ISO 14000 หรือมาตรฐานสากลอื่นที่เทียบเท่า ภายใน 2 ปี นับแต่วันที่เปิดดำเนินการ</li> <li>• ตั้งโรงงานในท้องที่จังหวัดเชียงใหม่ และภายใน 15 ปีนับตั้งแต่วันเปิดดำเนินการจะย้ายโรงงานไปตั้งในท้องที่อื่นมิได้</li> </ul> |

- (2) เลขที่ 61-1062-1-05-1-0 จากสำนักงานคณะกรรมการส่งเสริมการลงทุนในกิจการผลิตพืชผักผลไม้บรรจุภาชนะผนึก และน้ำผลไม้เข้มข้นประเภท 1.17 กิจการผลิตหรือถนอมอาหาร เครื่องดื่ม วัตถุเจือปนอาหารหรือสิ่งปรุงแต่งอาหาร โดยใช้เทคโนโลยีที่ทันสมัย เมื่อวันที่ 23 เมษายน 2561 ซึ่งมีรายละเอียด ดังนี้

- |                      |  |
|----------------------|--|
| <b>สิทธิประโยชน์</b> | <ul style="list-style-type: none"> <li>• ได้รับการยกเว้นอากรขาเข้าสำหรับเครื่องจักรตามที่คณะกรรมการพิจารณาอนุมัติ</li> <li>• ได้รับยกเว้นภาษีเงินได้นิติบุคคลสำหรับกำไรสุทธิที่ได้รับจากการประกอบกิจการที่ได้รับการส่งเสริม รวมกันไม่เกินร้อยละ 50 ของเงินลงทุนเพื่อปรับปรุงประสิทธิภาพการผลิตโดยไม่รวมค่าที่ดินและทุนหมุนเวียนมีกำหนดเวลา 3 ปี นับตั้งแต่วันที่เริ่มมีรายได้ภายหลังจากได้รับบัตรส่งเสริม โดยรายได้ที่นำมาคำนวณให้รวมถึงรายได้จากการจำหน่ายผลพลอยได้ ได้แก่ เศษหรือของเสียจากกระบวนการผลิต โดยบริษัทเริ่มใช้สิทธิประโยชน์ในปี 2561 และคงเหลือสิทธิประโยชน์จำนวน 9 เดือน</li> </ul> |
|----------------------|--|



## เงื่อนไข

- มีทุนจดทะเบียนและเรียกชำระเต็ม ไม่น้อยกว่า 215.00 ล้านบาท
- ชนิดผลิตภัณฑ์ คือ พืชผักผลไม้บรรจุภาชนะผนึก เช่น ข้าวโพดหวาน เป็นต้น
- กำลังการผลิต
  - พืชผักผลไม้บรรจุภาชนะผนึก
 ปีละ 35,000 ตัน (เวลาทำงาน 21 ชั่วโมง/วัน: 300 วัน/ปี) โดยผลพลอยได้ ได้แก่ เศษหรือของเสียจากกระบวนการผลิต
  - น้ำผลไม้เข้มข้น
 ปีละ 87, 000 ตัน (เวลาทำงาน 8 ชั่วโมง/วัน: 250 วัน/ปี) โดยผลพลอยได้ ได้แก่ เศษหรือของเสียจากกระบวนการผลิต
- มีขนาดการลงทุน (ไม่รวมค่าที่ดินและทุนหมุนเวียน) ไม่น้อยกว่า 1.00 ล้านบาท
- ภาษีเงินได้นิติบุคคลที่ได้รับการยกเว้นมีมูลค่าไม่เกิน 53.06 ล้านบาท ทั้งนี้ จะปรับเปลี่ยนตามจำนวนเงินลงทุน โดยไม่รวมค่าที่ดินและทุนหมุนเวียนที่แท้จริง
- ให้ได้รับอนุญาตให้นำหรือส่งเงินออกนอกราชอาณาจักรเป็นเงินตราต่างประเทศได้

- (3) เลขที่ 62-0181-1-00-1-0 จากสำนักงานคณะกรรมการส่งเสริมการลงทุนในกิจการผลิตพืชผักและผลไม้บรรจุภาชนะผนึกและน้ำผลไม้เข้มข้นประเภท 1.17 กิจการผลิต หรือถนอมอาหาร เครื่องดื่ม วัตถุเจือปนอาหารหรือสิ่งปรุงแต่งอาหาร โดยใช้เทคโนโลยีที่ทันสมัย เมื่อวันที่ 14 มกราคม 2562 ซึ่งมีรายละเอียด ดังนี้
- สิทธิประโยชน์ได้รับการยกเว้นอากรขาเข้าสำหรับเครื่องจักรตามที่คณะกรรมการพิจารณาอนุมัติ
  - ได้รับยกเว้นภาษี เงินได้นิติบุคคลสำหรับกำไรสุทธิที่ได้รับจากการประกอบกิจการที่ได้รับการส่งเสริม รวมกันไม่เกินร้อยละ 100 ของเงินลงทุนไม่รวมค่าที่ดินและทุนหมุนเวียน

มีกำหนดเวลา 5 ปี นับตั้งแต่วันที่เริ่มมีรายได้จากการประกอบกิจการนั้น โดยรายได้ที่

นำมาคำนวณกำไรสุทธิที่ได้จากการประกอบกิจการให้รวมถึงรายได้จากการจำหน่าย

ผลพลอยได้ ได้แก่ เศษหรือของเสีย จากกระบวนการผลิต โดยบริษัทเริ่มใช้สิทธิประโยชน์

ในปี 2562 และคงเหลือสิทธิประโยชน์จำนวน 4 ปี

เงื่อนไข

- มีทุนจดทะเบียนและเรียกชำระเต็ม ไม่น้อยกว่า 215.00 ล้านบาท
- ชนิดผลิตภัณฑ์คือ พืชผักผลไม้แช่แข็ง
- กำลังการผลิต
  - พืชผักผลไม้บรรจุภาชนะผนึก
 ปีละ 21,600 ตัน (เวลาทำงาน 20 ชั่วโมง/วัน: 360 วัน/ปี) โดยผลพลอยได้ ได้แก่ เศษหรือของเสีย จากกระบวนการผลิต
  - มีขนาดการลงทุน (ไม่รวมค่าที่ดินและทุนหมุนเวียน) ไม่น้อยกว่า 1.00 ล้านบาท
  - ภาษีเงินได้นิติบุคคลที่ได้รับการยกเว้นมีมูลค่าไม่เกิน 146.50 ล้านบาท ทั้งนี้ จะปรับเปลี่ยนตามจำนวนเงินลงทุน โดยไม่รวมค่าที่ดินและทุนหมุนเวียนที่แท้จริง
  - ต้องดำเนินการให้ ได้รับใบรับรองระบบคุณภาพตามมาตรฐาน ISO 9000 หรือ ISO 14000 หรือมาตรฐานสากลอื่นที่เทียบเท่าภายใน 2 ปี นับแต่วัน

หาเปิดดำเนินการ

- ตั้งโรงงานในท้องที่จังหวัดเชียงใหม่และภายใน 15 ปีนับตั้งแต่วันเปิดดำเนินการ จะย้ายโรงงานไปตั้งในท้องที่อื่นมิได้

(4) เลขที่ 64-0200-1-00-1-0 จากสำนักงานคณะกรรมการส่งเสริมการลงทุนในกิจการผลิตพืชผักและผลไม้บรรจุภาชนะผนึกและน้ำผลไม้เข้มข้นประเภท 1.17 กิจการผลิต หรือถนอมอาหาร เครื่องดื่ม วัตถุเจือปนอาหารหรือสิ่งปรุงแต่งอาหาร โดยใช้เทคโนโลยีที่ทันสมัย เมื่อวันที่ 17 ธันวาคม 2563 ซึ่งมีรายละเอียด ดังนี้

- สิทธิประโยชน์ได้รับการยกเว้นอากรขาเข้าสำหรับเครื่องจักรตามที่คณะกรรมการพิจารณาอนุมัติ
- ได้รับยกเว้นภาษี เงินได้นิติบุคคลสำหรับกำไรสุทธิที่ได้รับจากการประกอบกิจการที่ได้รับการส่งเสริม รวมกันไม่เกินร้อยละ 100 ของเงินลงทุนไม่รวมค่าที่ดินและทุนหมุนเวียน

มีกำหนดเวลา 5 ปี นับตั้งแต่วันที่เริ่มมีรายได้จากการประกอบกิจการนั้น โดยรายได้ที่

นำมาคำนวณกำไรสุทธิที่ได้จากการประกอบกิจการให้รวมถึงรายได้จากการจำหน่าย

ผลพลอยได้ ได้แก่เศษหรือของเสีย จากกระบวนการผลิต โดยบริษัทเริ่มใช้สิทธิประโยชน์

ในปี 2562 และคงเหลือสิทธิประโยชน์จำนวน 5 ปี

เงื่อนไข

- มีทุนจดทะเบียนและเรียกชำระเต็ม ไม่น้อยกว่า 215.00 ล้านบาท
- ชนิดผลิตภัณฑ์คือ ผลิตภัณฑ์พร้อมรับประทาน
- กำลังการผลิต
- พืชผักผลไม้บรรจุภาชนะผนึก

ปีละ 4,745 ตัน (เวลาทำงาน 24 ชั่วโมง/วัน: 365 วัน/ปี) โดยผลพลอยได้ ได้แก่ เศษหรือของเสีย จากกระบวนการผลิต

(5) เลขที่ 64-0201-1-00-1-0 จากสำนักงานคณะกรรมการส่งเสริมการลงทุนในกิจการผลิตเชื้อเพลิง จากเศษวัสดุหรือขยะหรือของเสียที่ได้จากผลผลิตทางการเกษตร ประเภท 1.16.2 เมื่อวันที่ 9 พฤศจิกายน 2563 ซึ่งมีรายละเอียด ดังนี้

- สิทธิประโยชน์ได้รับการยกเว้นอากรขาเข้าสำหรับเครื่องจักรตามที่คณะกรรมการพิจารณาอนุมัติ
- ได้รับยกเว้นภาษี เงินได้นิติบุคคลสำหรับกำไรสุทธิที่ได้รับจากการประกอบกิจการที่ได้รับการส่งเสริม รวมกันไม่เกินร้อยละ 100 ของเงินลงทุนไม่รวมค่าที่ดินและทุนหมุนเวียน

มีกำหนดเวลา 8 ปี นับตั้งแต่วันที่เริ่มมีรายได้จากการประกอบกิจการนั้น โดยรายได้ที่

นำมาคำนวณกำไรสุทธิที่ได้จากการประกอบกิจการให้รวมถึงรายได้จากการจำหน่าย

ผลพลอยได้ ได้แก่เศษหรือของเสีย จากกระบวนการผลิต โดยบริษัทเริ่มใช้สิทธิประโยชน์

ในปี 2565 และคงเหลือสิทธิประโยชน์จำนวน 8 ปี

เงื่อนไข

- มีทุนจดทะเบียนและเรียกชำระเต็ม ไม่น้อยกว่า 215.00 ล้านบาท

- ชนิดผลิตภัณฑ์คือ ก๊าซชีวภาพ (BIOGAS)

- กำลังการผลิต

- ก๊าซชีวภาพ (BIOGAS)

ปีละประมาณ 3,960,000 ลูกบาศก์เมตร (เวลาทำงาน 24 ชั่วโมง/วัน: 330 วัน/ปี)

โดยผลพลอยได้ได้แก่เศษหรือของเสีย จากกระบวนการผลิต

.....

บริษัทได้รับการส่งเสริมการลงทุนโดยคณะกรรมการส่งเสริมการลงทุน (BOI) จำนวน 5 ฉบับ ดังนี้

1. เลขที่ 60-0694-1-00-1-0 จากสำนักงานคณะกรรมการส่งเสริมการลงทุนในกิจการผลิตพืชผักผลไม้บรรจุภาชนะผนึก ประเภท 1.17 กิจการผลิตหรือถนอมอาหาร เครื่องดื่ม วัตถุดิบอาหารหรือสิ่งปรุงแต่งอาหาร โดยใช้เทคโนโลยีที่ทันสมัย เมื่อวันที่ 25 ตุลาคม 2559 บริษัทเริ่มใช้สิทธิประโยชน์ในปี 2560 และคงเหลือสิทธิประโยชน์จำนวน 2 ปี
  2. เลขที่ 61-1062-1-05-1-0 จากสำนักงานคณะกรรมการส่งเสริมการลงทุนในกิจการผลิตพืชผักผลไม้บรรจุภาชนะผนึก และน้ำผลไม้เข้มข้นประเภท 1.17 กิจการผลิตหรือถนอมอาหาร เครื่องดื่ม วัตถุดิบอาหารหรือสิ่งปรุงแต่งอาหาร โดยใช้เทคโนโลยีที่ทันสมัยเมื่อวันที่ 23 เมษายน 2561 บริษัทเริ่มใช้สิทธิประโยชน์ในปี 2561 และคงเหลือสิทธิประโยชน์จำนวน 2 ปี
  3. เลขที่ 62-0181-1-00-1-0 จากสำนักงานคณะกรรมการส่งเสริมการลงทุนในกิจการผลิตพืชผักผลไม้บรรจุภาชนะผนึกและน้ำผลไม้เข้มข้นประเภท 1.17 กิจการผลิต หรือถนอมอาหาร เครื่องดื่ม วัตถุดิบอาหารหรือสิ่งปรุงแต่งอาหาร โดยใช้เทคโนโลยีที่ทันสมัย เมื่อวันที่ 14 มกราคม 2562 โดยบริษัทเริ่มใช้สิทธิประโยชน์ ในปี 2562 และคงเหลือสิทธิประโยชน์จำนวน 4 ปี
  4. เลขที่ 64-0200-1-00-1-0 จากสำนักงานคณะกรรมการส่งเสริมการลงทุนในกิจการผลิตพืชผักผลไม้บรรจุภาชนะผนึกและน้ำผลไม้เข้มข้นประเภท 1.17 กิจการผลิต หรือถนอมอาหาร เครื่องดื่ม วัตถุดิบอาหารหรือสิ่งปรุงแต่งอาหาร โดยใช้เทคโนโลยีที่ทันสมัย เมื่อวันที่ 7 ธันวาคม 2563 โดยบริษัทเริ่มใช้สิทธิประโยชน์ ในปี 2564 และคงเหลือสิทธิประโยชน์จำนวน 5 ปี
  5. เลขที่ 64-0201-1-00-1-0 จากสำนักงานคณะกรรมการส่งเสริมการลงทุนในกิจการผลิตเชื้อเพลิง จากเศษวัสดุหรือขยะหรือของเสียที่ได้จากผลผลิตทางการเกษตร ประเภท 1.16.2 เมื่อวันที่ 9 พฤศจิกายน 2563 โดยบริษัทเริ่มใช้สิทธิประโยชน์ ในปี 2565 และคงเหลือสิทธิประโยชน์จำนวน 8 ปี
- ซึ่งสิทธิประโยชน์สำคัญๆที่ได้รับได้แก่
- การยกเว้นอากรขาเข้าสำหรับเครื่องจักรตามที่คณะกรรมการพิจารณาอนุมัติ
  - ยกเว้นภาษีเงินได้นิติบุคคลสำหรับกำไรสุทธิที่ได้รับจากการประกอบกิจการที่ได้รับการส่งเสริม
  - ผู้ถือหุ้นได้รับยกเว้นไม่ต้องนำเงินปันผลที่ได้รับจากกิจการที่ได้รับการส่งเสริมการลงทุนไปรวมคำนวณเพื่อเสียภาษีเงินได้ ตลอดระยะเวลาที่บริษัทได้รับการยกเว้นภาษีเงินได้นิติบุคคล

โดยรายได้ที่นำมาคำนวณให้รวมถึงรายได้จากการจำหน่ายผลพลอยได้จากกระบวนการผลิตได้แก่ เศษหรือของเสียจากกระบวนการผลิต มีกำหนดระยะเวลา 5-8 ปี

---

### เอกสารแนบ 6 :

นโยบายและแนวปฏิบัติการกำกับดูแลกิจการ จริยธรรมธุรกิจ  
นโยบายต่อต้านการทุจริต นโยบายการเคารพสิทธิและทรัพย์สินทาง  
ปัญญา คู่มือจริยธรรมและหลักปฏิบัติสำหรับคู่ค้า



**เอกสารแนบ 6: นโยบายกำกับดูแลกิจการที่ดี จริยธรรมธุรกิจ นโยบายต่อต้านการทุจริต  
นโยบายการเคารพสิทธิและทรัพย์สินทางปัญญา และคู่มือจริยธรรมและหลักปฏิบัติสำหรับลูกค้า**

**นโยบายกำกับดูแลกิจการที่ดี**



บริษัทได้เล็งเห็นความสำคัญเกี่ยวกับการกำกับดูแลกิจการที่ดี จึงได้มีมติอนุมัติการกำหนดนโยบายเกี่ยวกับการกำกับดูแลกิจการตามแนวทางของตลาดหลักทรัพย์แห่งประเทศไทย เพื่อให้มีความโปร่งใสในการดำเนินงานของบริษัทในทุกระดับชั้น ทั้งในส่วนของพนักงานระดับปฏิบัติงาน ผู้บริหาร ตลอดจนคณะกรรมการ และเพื่อประโยชน์ในระยะยาวของผู้ถือหุ้น ลูกค้า นักลงทุนและสาธารณชนทั่วไป ซึ่งรวมถึงการกำหนดระเบียบปฏิบัติเกี่ยวกับจริยธรรมทางธุรกิจ (Code of Business Ethics) และจรรยาบรรณ (Code of Conduct) เพื่อเป็นแนวทางในการปฏิบัติหน้าที่ของกรรมการและผู้บริหารให้สอดคล้องกับข้อพึงปฏิบัติที่ดีสำหรับกรรมการบริษัทจดทะเบียน (Code of Best Practice) เพื่อให้เป็นไปตามหลักการกำกับดูแลกิจการที่ดี (Good Corporate Governance) ตามที่ตลาดหลักทรัพย์แห่งประเทศไทยได้ให้แนวทางไว้ ซึ่งสาระสำคัญของการกำกับดูแลกิจการครอบคลุมทั้ง 5 หมวด ดังนี้ ได้แก่ สิทธิของผู้ถือหุ้น การปฏิบัติต่อผู้ถือหุ้นอย่างเท่าเทียมกัน บทบาทของผู้มีส่วนได้เสีย การเปิดเผยข้อมูลและความโปร่งใส และความรับผิดชอบของคณะกรรมการ สำหรับรายละเอียดที่เกี่ยวข้องกับนโยบายกำกับดูแลกิจการที่ดี สามารถศึกษาได้จาก

**<http://sunsweetthai.com/cg-policy/>**

**จริยธรรมธุรกิจ**



บริษัทได้จัดทำคู่มือจริยธรรมธุรกิจเพื่อให้คณะกรรมการ ผู้บริหาร และพนักงาน ได้ทราบถึงแนวทางการปฏิบัติหน้าที่ และความรับผิดชอบต่อตนในการปฏิบัติงานภายใต้คุณธรรมและจริยธรรม โดยได้กำหนดแนวทางในการปฏิบัติร่วมกันเพื่อให้บริษัทก้าวไปสู่ความสำเร็จอย่างถูกต้องและเหมาะสม

สำหรับรายละเอียดที่เกี่ยวข้องกับคู่มือจริยธรรมธุรกิจ สามารถศึกษาได้จาก

**<http://sunsweetthai.com/cg-policy/>**

### นโยบายต่อต้านการทุจริต



บริษัทได้จัดทำนโยบายต่อต้านการทุจริต ให้แก่บุคลากรในองค์กร เนื่องจากคณะกรรมการบริษัท เล็งเห็นความสำคัญของการต่อต้านการทุจริต เพื่อให้มั่นใจว่าบริษัท มีนโยบายการกำหนดความรับผิดชอบ แนวปฏิบัติ และ ข้อกำหนดในการดำเนินการที่เหมาะสม เพื่อป้องกันการคอร์รัปชัน กับทุกกิจกรรมทางธุรกิจของบริษัท และเพื่อให้การตัดสินใจและการดำเนินการทางธุรกิจที่อาจมีความเสี่ยงด้านการทุจริตคอร์รัปชันได้รับการพิจารณาและปฏิบัติอย่างรอบคอบ บริษัท ชันสวีท จำกัด จึงได้จัดทำนโยบายต่อต้านคอร์รัปชัน เป็นลายลักษณ์อักษรขึ้นเพื่อเป็นแนวทางการปฏิบัติที่ชัดเจนในการดำเนินธุรกิจ และพัฒนาสู่องค์กรแห่งความยั่งยืน

สำหรับรายละเอียดที่เกี่ยวข้องกับ นโยบายต่อต้านการทุจริต สามารถศึกษาได้จาก

<http://sunsweetthai.com/cg-policy/>

### นโยบายการเคารพสิทธิ และทรัพย์สินทางปัญญา



บริษัทได้ให้ความสำคัญกับการดำเนินงานภายใต้จรรยาบรรณธุรกิจ และการเคารพสิทธิและทรัพย์สินทางปัญญาของบุคคลอื่น รวมถึงสิทธิและทรัพย์สินทางปัญญาของบริษัทเอง จึงได้กำหนดนโยบายการเคารพสิทธิและทรัพย์สินทางปัญญาขึ้น เพื่อเป็นแนวทางในการดำเนินธุรกิจในการปกป้องและดูแลทรัพย์สินทางปัญญา ทั้งของบริษัท และไม่ละเมิดในทรัพย์สินทางปัญญาของบุคคลอื่น

สำหรับรายละเอียดที่เกี่ยวข้องกับ นโยบายการเคารพสิทธิและทรัพย์สินทางปัญญา สามารถศึกษาได้จาก

<http://sunsweetthai.com/cg-policy/>

### คู่มือจริยธรรมและหลักปฏิบัติสำหรับคู่ค้า



บริษัทดำเนินธุรกิจอย่างมีจริยธรรมและยึดมั่นในความถูกต้องภายใต้คุณธรรมและความโปร่งใส มีความรับผิดชอบต่อกฎหมายและระเบียบข้อบังคับที่เกี่ยวข้อง โดยจัดทำคู่มือจริยธรรมและแนวปฏิบัติสำหรับคู่ค้าเพื่อเป็นแนวทางในการดำเนินธุรกิจ เพื่อให้บริษัทและคู่ค้าของบริษัท ยึดถือปฏิบัติด้วยกันอย่างสอดคล้อง

สำหรับรายละเอียดที่เกี่ยวข้องกับคู่มือจริยธรรมและหลักปฏิบัติสำหรับคู่ค้า สามารถศึกษาได้จาก

<http://sunsweetthai.com/cg-policy/>

เอกสารแนบ 7 :  
รายงานคณะกรรมการตรวจสอบ





## เอกสารแนบ 7: รายงานของคณะกรรมการตรวจสอบ

คณะกรรมการตรวจสอบโดยการแต่งตั้งของคณะกรรมการบริษัท ชันสริท จำกัด (มหาชน) ในวันที่ 1 กุมภาพันธ์ 2560 ประกอบด้วยกรรมการอิสระจำนวน 3 ท่าน ซึ่งเป็นผู้ทรงคุณวุฒิด้านการเงิน การบัญชี และการบริหารจัดการ และมีคุณสมบัติครบถ้วนตามที่กำหนดไว้ในกฎบัตรคณะกรรมการตรวจสอบ ซึ่งจัดทำตามแนวทางและข้อกำหนดของสำนักงานคณะกรรมการกำกับหลักทรัพย์และตลาดหลักทรัพย์ (กลต.) และตลาดหลักทรัพย์แห่งประเทศไทย (ตลท.) โดยมีรายชื่อปรากฏดังนี้

1. นายพิชัย คชมิตร ประธานกรรมการตรวจสอบ
2. นายวรพงศ์ นันทากิวัฒน์ กรรมการตรวจสอบ
3. นายอนุชา ดำรงมณี กรรมการตรวจสอบ

โดยมีนางสาวสุนทรี มูลเมธา ผู้จัดการฝ่ายตรวจสอบภายในทำหน้าที่เป็นเลขานุการคณะกรรมการตรวจสอบ

ในปี 2564 คณะกรรมการตรวจสอบได้มีการประชุมร่วมกัน 4 ครั้ง ได้ปฏิบัติตามหน้าที่ตามขอบเขตที่กำหนดไว้ในกฎบัตรของคณะกรรมการตรวจสอบและหน้าที่ที่ได้รับมอบหมายจากกรรมการบริษัทอย่างครบถ้วน โดยคณะกรรมการตรวจสอบทุกท่านเข้าร่วมประชุมครบทั้ง 4 ครั้งซึ่งสามารถสรุปสาระสำคัญได้ดังนี้

1. คณะกรรมการตรวจสอบได้สอบถามความถูกต้องครบถ้วน และเชื่อถือได้ของงบการเงินทั้งรายไตรมาส และประจำปี 2564 ซึ่งผ่านการสอบทานและตรวจสอบจากผู้สอบบัญชีของบริษัทแล้ว ตลอดจนได้หารือร่วมกับฝ่ายบริหารและผู้สอบบัญชี เพื่อ พิจารณาถึงนโยบายการบัญชีที่สำคัญ การเปิดเผยข้อมูลประกอบงบการเงิน รายการพิเศษ การปรับปรุงบัญชีและประมาณการที่สำคัญครบถ้วนเพียงพอ นอกจากนี้คณะกรรมการตรวจสอบได้ประชุมร่วมกับผู้สอบบัญชีโดยไม่มีฝ่ายจัดการเข้าร่วมประชุม 1 ครั้งเพื่อหารือเกี่ยวกับความเป็นอิสระในการปฏิบัติ หน้าที่และพิจารณาข้อเสนอแนะต่อระบบการควบคุมภายในของผู้สอบบัญชี เพื่อให้มั่นใจได้ว่าข้อสังเกตสำคัญที่พบจากการตรวจสอบได้รับการพิจารณา ดำเนินการแก้ไขจากฝ่ายบริหารอย่างเหมาะสมรวมถึงประเด็นที่สำคัญจากการสอบทานซึ่งผู้สอบบัญชีแจ้งว่าไม่พบประเด็นปัญหาที่เป็นสาระสำคัญในด้านบัญชีและการเงินมีความเป็นอิสระและได้รับความร่วมมือเป็นอย่างดีในการปฏิบัติงาน

คณะกรรมการตรวจสอบ มีความเห็นว่า กระบวนการจัดทำรายงานทางบัญชีและการเงินของบริษัทมีระบบการควบคุมภายในที่เหมาะสมผู้สอบบัญชีมีความเป็นอิสระในการปฏิบัติหน้าที่โดยไม่ถูกจำกัดขอบเขตในการตรวจสอบ ซึ่งทำให้มั่นใจได้ว่า รายงานทางการเงินได้แสดงฐานะทางการเงินและผลการดำเนินงานของบริษัทอย่างถูกต้องตามมาตรฐานการบัญชีและ มีการเปิดเผยข้อมูลอย่างเพียงพอจึงให้ความเห็นชอบและนำเสนอต่อคณะกรรมการบริษัทเพื่อพิจารณาอนุมัติต่อไป

2. คณะกรรมการตรวจสอบได้สอบถามประสิทธิภาพและความเพียงพอของระบบการควบคุมภายใน โดยพิจารณาจากรายงานผลการตรวจสอบภายในประจำปี 2564 ไตรมาสละครั้ง เพื่อรับทราบข้อสังเกตและเสนอแนวทางในการป้องกันความเสียหายที่อาจเกิดขึ้นต่อฝ่ายบริหาร รวมทั้งพิจารณาและติดตามผลการปฏิบัติตามข้อเสนอแนะในรายงานผลการตรวจสอบของผู้ตรวจสอบภายในและผู้สอบบัญชี นอกจากนี้ คณะกรรมการตรวจสอบยังได้สอบถามระบบการควบคุมภายในที่เพียงพอและมีประสิทธิภาพในเรื่องที่สำคัญ

3. คณะกรรมการตรวจสอบได้พิจารณารายการระหว่างกัน หรือรายการที่อาจมีความขัดแย้งทางผลประโยชน์ของบริษัท คณะกรรมการตรวจสอบเห็นว่าฝ่ายบริหารได้ตัดสินใจทำรายการดังกล่าวเพื่อประโยชน์ของบริษัทเป็นสำคัญดัง เช่นที่ทำกับบุคคลภายนอกทั่วไป มีเงื่อนไขการกำกับกติด้วยราคาที่สมเหตุสมผล และผ่านการประเมินจากบริษัทประเมินมูลค่าสินทรัพย์ในตลาดทุนและผู้ประเมินหลักซึ่งอยู่

ในรายชื่อที่ได้รับการเห็นชอบจากสำนักงาน กสท. ตลอดจนดูแลให้มีการเปิดเผยข้อมูลสารสนเทศอย่างครบถ้วน ถูกต้องและเพียงพอตามกฎหมายและกฎระเบียบของคณะกรรมการกำกับตลาดทุน

4. คณะกรรมการตรวจสอบได้สอบทานและอนุมัติแผนการตรวจสอบภายในประจำปีเพื่อให้สอดคล้องกับระบบงาน คณะกรรมการตรวจสอบภายในเห็นว่าฝ่ายตรวจสอบภายในนั้นมีความรู้ความสามารถและประสบการณ์ในการตรวจสอบและแผนการตรวจสอบภายในที่เกี่ยวข้องกับวงจรและระบบงานที่สำคัญนั้นเหมาะสม เพียงพอที่ให้นั่นใจว่างบการเงินน่าเชื่อถือและ มีการปฏิบัติตามข้อกำหนดของกฎหมาย ข้อกำหนดของบริษัท

5. คณะกรรมการตรวจสอบได้สอบทานระบบการบริหารความเสี่ยงของบริษัทจากการรับทราบรายงานจากคณะกรรมการบริหารความเสี่ยง รวมทั้งได้ให้ข้อเสนอแนะเพื่อให้ระบบการบริหารความเสี่ยงของบริษัทมีประสิทธิภาพมากยิ่งขึ้น และเห็นว่าบริษัทมีระบบการบริหารความเสี่ยงที่สำคัญอย่างเหมาะสม

6. คณะกรรมการตรวจสอบได้สอบทานการปฏิบัติตามกฎหมายว่าด้วยหลักทรัพย์และตลาดหลักทรัพย์ ข้อกำหนดของตลาดหลักทรัพย์ และกฎหมายที่เกี่ยวข้องกับการดำเนินธุรกิจของบริษัทโดยกำกับให้ปฏิบัติตามกฎหมายและข้อกำหนดดังกล่าวอย่างเคร่งครัด

7. คณะกรรมการตรวจสอบได้จัดทำรายงานผลการปฏิบัติงานของคณะกรรมการตรวจสอบให้กับคณะกรรมการบริษัททราบทุกไตรมาสโดยได้ให้ข้อเสนอแนะที่เป็นประโยชน์ต่อการบริหารงานของฝ่ายบริหาร ซึ่งต่อมามีการดำเนินการปรับปรุงแก้ไขตามข้อเสนอแนะอย่างเหมาะสม

8. คณะกรรมการตรวจสอบได้มีการประเมินผลการปฏิบัติงานของตนเองเป็นรายคณะเป็นประจำทุกปีตามหลักการกำกับดูแลกิจการที่ดีของตลาดหลักทรัพย์แห่งประเทศไทย จากผลการ ประเมินดังกล่าว คณะกรรมการ ตรวจสอบได้ปฏิบัติหน้าที่อย่างมีประสิทธิภาพและเป็นไปตามขอบเขตหน้าที่และความรับผิดชอบตามหลักการกำกับดูแลกิจการที่ดี

9. คณะกรรมการตรวจสอบได้พิจารณาคัดเลือก เสนอแต่งตั้ง และเสนอค่าตอบแทนของผู้สอบบัญชีประจำปี 2564 โดยได้ประเมินจากความเป็นอิสระของผู้สอบบัญชี ทักษะความรู้ความสามารถของทีมงาน ประสบการณ์ในการตรวจสอบ และบริการอื่นอันเป็นประโยชน์ต่อธุรกิจที่จะได้รับ และความเหมาะสมของค่าสอบบัญชี จึงมีมติเสนอต่อคณะกรรมการบริษัทเพื่อขออนุมัติจากที่ประชุมผู้ถือหุ้นให้แต่งตั้งผู้สอบบัญชีจากบริษัท ไพรซ์วอเตอร์เฮาส์คูเปอร์ส เอเปเอเอส จำกัด เป็นผู้สอบบัญชีประจำปี 2564 และกำหนดค่าตรวจสอบบัญชีของบริษัทและบริษัทย่อย เป็นจำนวนเงิน 2,800,000 บาท

ในนามของคณะกรรมการ  
ตรวจสอบ



( นายพิชัย คชมิตร )



[www.sunsweetthai.com](http://www.sunsweetthai.com)

บริษัท ชันสวีท จำกัด (มหาชน)

เลขที่ 9 หมู่ 1 ต.ทุ่งสะโตก อ.สันป่าตอง จ.เชียงใหม่ ประเทศไทย , 50120

โทรศัพท์ : 053-106538 - 40, โทรสาร 053-106541