

ส่วนที่ 3

ฐานะการเงินและผลการดำเนินงาน

13. ข้อมูลทางการเงินที่สำคัญ

สรุปรายงานการสอบบัญชี

ผู้สอบบัญชี

รายชื่อผู้สอบบัญชีสำหรับงบการเงินของบริษัทฯ สามารถสรุปได้ดังนี้

งบการเงิน	ผู้สอบบัญชีรับอนุญาต
งบการเงินรวม และงบการเงินเฉพาะกิจการที่ตรวจสอบแล้ว สำหรับปีบัญชี สิ้นสุดวันที่ 31 ธันวาคม 2561	นางสาวสุชมาภรณ์ วงศ์อริยาพร บริษัท ไพรัชวอเตอร์เฮาส์คูเปอร์ส เอบีเอส จำกัด
งบการเงินรวม และงบการเงินเฉพาะกิจการที่ตรวจสอบแล้ว สำหรับปีบัญชี สิ้นสุดวันที่ 31 ธันวาคม 2562	นางสาวสุชมาภรณ์ วงศ์อริยาพร บริษัท ไพรัชวอเตอร์เฮาส์คูเปอร์ส เอบีเอส จำกัด
งบการเงินรวม และงบการเงินเฉพาะกิจการที่ตรวจสอบแล้ว สำหรับปีบัญชี สิ้นสุดวันที่ 31 ธันวาคม 2563	นางสาวสุชมาภรณ์ วงศ์อริยาพร บริษัท ไพรัชวอเตอร์เฮาส์คูเปอร์ส เอบีเอส จำกัด

งบแสดงฐานะการเงินรวม

งบแสดงฐานะการเงิน (หน่วย : ล้านบาท)	งบการเงินรวม					
	31 ธ.ค. 2561		31 ธ.ค. 2562		31 ธ.ค. 2563	
	จำนวนเงิน	ร้อยละ	จำนวนเงิน	ร้อยละ	จำนวนเงิน	ร้อยละ
สินทรัพย์						
สินทรัพย์หมุนเวียน						
เงินสดและรายการเทียบเท่าเงินสด	62.34	12.97	89.73	18.81	37.84	3.85
เงินลงทุนระยะสั้น	-	-	-	-	200.00	20.33
สินทรัพย์ทางการเงินที่วัดมูลค่าด้วยมูลค่ายุติธรรมผ่านกำไรหรือขาดทุน	-	-	-	-	180.31	18.32
ลูกหนี้การค้าและลูกหนี้อื่น - สุทธิ	221.41	46.09	180.14	37.77	288.19	29.29
สินทรัพย์หมุนเวียนอื่น	2.26	0.47	2.43	0.51	3.07	0.31
รวมสินทรัพย์หมุนเวียน	286.01	59.53	272.30	57.09	709.41	72.10
สินทรัพย์ไม่หมุนเวียน						
เงินฝากสถาบันการเงินที่ติดภาระผูกพัน	18.17	3.78	15.10	3.17	15.28	1.55
เงินลงทุนในบริษัทร่วม	30.79	6.41	44.96	9.42	55.95	5.69
สินทรัพย์ทางการเงินที่วัดมูลค่าด้วยมูลค่ายุติธรรมผ่านกำไรขาดทุนเบ็ดเสร็จอื่น	-	-	-	-	47.80	4.86
เงินลงทุนทั่วไป - สุทธิ	34.28	7.14	34.34	7.20	-	-
ลูกหนี้อื่น - กรมสรรพากร	19.61	4.08	6.15	1.29	6.20	0.63
อสังหาริมทรัพย์เพื่อการลงทุน - สุทธิ	14.78	3.08	14.28	2.99	24.49	2.49
ที่ดิน อาคาร และอุปกรณ์ - สุทธิ	42.89	8.93	46.63	9.78	36.89	3.75
สินทรัพย์สิทธิการใช้ - สุทธิ	-	-	-	-	60.95	6.19
สินทรัพย์ไม่มีตัวตน - สุทธิ	0.66	0.14	3.67	0.77	4.80	0.49
สินทรัพย์ภาษีเงินได้รอตัดบัญชี - สุทธิ	7.54	1.57	10.19	2.14	9.36	0.95
สินทรัพย์ไม่หมุนเวียนอื่น	25.68	5.34	29.33	6.15	12.83	1.30
รวมสินทรัพย์ไม่หมุนเวียน	194.41	40.47	204.66	42.91	274.56	27.90
รวมสินทรัพย์	480.42	100.00	476.96	100.00	983.97	100.00
หนี้สินและส่วนของผู้ถือหุ้น						
หนี้สินหมุนเวียน						
เงินเบิกเกินบัญชีและเงินกู้ยืมระยะสั้นจากสถาบันการเงิน	11.34	2.36	2.96	0.62	1.38	0.14
เจ้าหนี้การค้าและเจ้าหนี้อื่น	219.48	45.69	177.09	37.13	196.55	19.98
ส่วนของเงินกู้ยืมระยะยาวจากสถาบันการเงินที่ถึงกำหนดชำระในปี	5.18	1.08	-	-	-	-
ส่วนของหนี้สินตามสัญญาเช่าทางการเงินที่ถึงกำหนดชำระในปี	1.20	0.25	2.81	0.59	-	-
ส่วนของหนี้สินตามสัญญาเช่าที่ถึงกำหนดชำระในปี					5.85	0.59
หนี้ตราสารอนุพันธ์					0.23	0.02
ภาษีเงินได้ค้างจ่าย	0.00	0.00	0.40	0.08	0.49	0.05
หนี้สินหมุนเวียนอื่น	28.74	5.98	27.31	5.73	23.95	2.43
รวมหนี้สินหมุนเวียน	265.94	55.36	210.57	44.15	228.45	23.21

งบแสดงฐานะการเงิน (หน่วย : ล้านบาท)	งบการเงินรวม					
	31 ธ.ค. 2561		31 ธ.ค. 2562		31 ธ.ค. 2563	
	จำนวนเงิน	ร้อยละ	จำนวนเงิน	ร้อยละ	จำนวนเงิน	ร้อยละ
หนี้ไม่หมุนเวียน						
เงินกู้ยืมระยะยาวจากสถาบันการเงิน	0.82	0.17	-	-	20.00	2.03
หนี้สินตามสัญญาเช่าการเงิน	1.88	0.39	8.21	1.72	-	-
หนี้สินตามสัญญาเช่า					62.55	6.36
ภาระผูกพันผลประโยชน์พนักงาน	32.77	6.82	42.40	8.89	46.02	4.68
หนี้สินไม่หมุนเวียนอื่น	7.50	1.56	5.63	1.18	-	-
รวมหนี้สินไม่หมุนเวียน	42.97	8.94	56.24	11.79	128.56	13.07
รวมหนี้สิน	308.91	64.30	266.81	55.94	357.01	36.28
ส่วนของผู้ถือหุ้น						
ทุนจดทะเบียน หุ้นสามัญ จำนวน 320,000,000 หุ้น มูลค่าที่ตราไว้หุ้นละ 0.50 บาท (พ.ศ.2561 : หุ้นสามัญ จำนวน 200,000,000 หุ้น มูลค่าที่ตราไว้หุ้นละ 0.50 บาท)	100.00	20.81	160.00	33.55	160.00	16.26
ทุนที่ออกและชำระแล้ว หุ้นสามัญ จำนวน 320,000,000 หุ้น มูลค่าที่ตราไว้หุ้นละ 0.50 บาท (พ.ศ.2561 : หุ้นสามัญ จำนวน 150,000,000 หุ้น มูลค่าที่ตราไว้หุ้นละ 0.50 บาท พ.ศ.2562 : หุ้นสามัญ จำนวน 200,000,000 หุ้น มูลค่าที่ตราไว้หุ้นละ 0.50 บาท)	75.00	15.61	100.00	20.97	160.00	16.26
ส่วนเกินมูลค่าหุ้นสามัญ	28.88	6.01	28.88	6.05	361.42	36.73
กำไรสะสม - จัดสรรแล้ว - สรรองตามกฎหมาย	5.90	1.23	7.60	1.59	10.10	1.03
กำไรสะสม - ยังไม่ได้จัดสรร	46.91	9.76	60.80	12.75	73.94	7.51
องค์ประกอบส่วนอื่นของส่วนของผู้ถือหุ้น	(1.02)	(0.21)	(1.07)	(0.23)	9.10	0.93
ส่วนของผู้ถือหุ้นของบริษัทใหญ่	155.66	32.40	196.20	41.14	614.57	62.46
ส่วนได้เสียที่ไม่มีอำนาจควบคุม	15.85	3.30	13.95	2.92	12.39	1.26
รวมส่วนของผู้ถือหุ้น	171.51	35.70	210.15	44.06	626.96	63.72
รวมหนี้สินและส่วนของผู้ถือหุ้น	480.42	100.00	476.96	100.00	983.97	100.00

งบกำไรขาดทุนเบ็ดเสร็จ

งบกำไรขาดทุนเบ็ดเสร็จ (หน่วย : ล้านบาท)	งบการเงินรวม					
	31 ธ.ค. 2561		31 ธ.ค. 2562		31 ธ.ค. 2563	
	จำนวนเงิน	ร้อยละ	จำนวนเงิน	ร้อยละ	จำนวนเงิน	ร้อยละ
รายได้จากการให้บริการ	1,052.68	99.76	1,044.01	99.70	1,126.27	99.75
รายได้อื่น	2.50	0.24	3.19	0.30	2.86	0.25
รวมรายได้	1,055.18	100.00	1,047.20	100.00	1,129.13	100.00
ต้นทุนการให้บริการ	(769.98)	(72.97)	(731.58)	(69.86)	(795.98)	(70.49)
ค่าใช้จ่ายในการขาย	(87.52)	(8.29)	(90.97)	(8.69)	(87.70)	(7.77)
ค่าใช้จ่ายในการบริหาร	(171.67)	(16.27)	(182.16)	(17.40)	(181.03)	(16.03)
ผลขาดทุนด้านเครดิตที่คาดว่าจะเกิดขึ้น	-	-	-	-	(0.43)	(0.04)
กำไร (ขาดทุน) อื่น - สุทธิ	0.76	0.07	(2.73)	(0.26)	(1.78)	(0.16)
ต้นทุนทางการเงิน	(2.93)	(0.28)	(0.56)	(0.05)	(3.95)	(0.35)
รวมค่าใช้จ่าย	(1,031.34)	(97.74)	(1,007.99)	(96.26)	(1,070.88)	(94.84)
กำไรก่อนส่วนแบ่งกำไรจากเงินลงทุนในบริษัทร่วม	23.84	2.26	39.21	3.74	58.25	5.16
ส่วนแบ่งกำไรจากเงินลงทุนในบริษัทร่วม	8.12	0.77	15.10	1.44	10.81	0.96
กำไรก่อนภาษีเงินได้	31.96	3.03	54.31	5.19	69.06	6.12
ค่าใช้จ่ายภาษีเงินได้	(5.10)	(0.48)	(7.28)	(0.70)	(11.29)	(1.00)
กำไรสำหรับงวด	26.86	2.55	47.03	4.49	57.77	5.12
กำไรขาดทุนเบ็ดเสร็จอื่น						
กำไรที่จะไม่จัดประเภทรายการใหม่เข้าไปยังกำไรหรือขาดทุนในภายหลัง :						
การวัดมูลค่าใหม่ของภาระผูกพันผลประโยชน์หลังออกจากงาน	(0.12)	(0.01)	(1.12)	(0.11)	0.08	0.01
ส่วนแบ่งกำไรขาดทุนเบ็ดเสร็จอื่นจากเงินลงทุนในบริษัทร่วม	(0.02)	(0.00)	(0.93)	(0.09)	0.19	0.01
ภาษีเงินได้ของรายการที่จะไม่จัดประเภทรายการใหม่เข้าไปยังกำไรหรือขาดทุนในภายหลัง	0.02	0.00	0.22	0.02	(0.02)	(0.00)
รวมรายการที่จะไม่จัดประเภทรายการใหม่ไปยังกำไรหรือขาดทุนในภายหลัง	(0.11)	(0.01)	(1.83)	(0.17)	0.25	0.02
กำไรที่จะจัดประเภทรายการใหม่เข้าไปยังกำไรหรือขาดทุนในภายหลัง :						
ผลต่างของอัตราแลกเปลี่ยนจากการแปลงค่างบการเงิน	(0.49)	(0.04)	(0.06)	(0.01)	0.06	0.01
รวมรายการที่จะจัดประเภทรายการใหม่ไปยังกำไรหรือขาดทุนในภายหลัง	(0.49)	(0.04)	(0.06)	(0.01)	0.06	0.01
กำไรขาดทุนเบ็ดเสร็จอื่นสำหรับงวด - สุทธิจากภาษี	(0.61)	(0.05)	(1.89)	(0.18)	0.32	0.03
กำไรขาดทุนเบ็ดเสร็จรวมสำหรับงวด	26.25	2.35	45.14	4.31	58.09	5.15

งบกำไรขาดทุนเบ็ดเสร็จ (หน่วย : ล้านบาท)	งบการเงินรวม					
	31 ธ.ค. 2561		31 ธ.ค. 2562		31 ธ.ค. 2563	
	จำนวนเงิน	ร้อยละ	จำนวนเงิน	ร้อยละ	จำนวนเงิน	ร้อยละ
การแบ่งปันกำไรสุทธิ						
ส่วนที่เป็นของผู้ถือหุ้นบริษัทใหญ่	26.50	2.37	45.88	4.38	56.88	5.04
ส่วนที่เป็นของส่วนได้เสียที่ไม่มีอำนาจควบคุม	0.36	0.03	1.15	0.11	0.90	0.08
การแบ่งปันกำไรขาดทุนเบ็ดเสร็จรวม						
ส่วนที่เป็นของผู้ถือหุ้นบริษัทใหญ่	26.04	2.33	44.04	4.21	57.14	5.06
ส่วนที่เป็นของส่วนได้เสียที่ไม่มีอำนาจควบคุม	0.21	0.02	1.10	0.11	0.94	0.09

งบกระแสเงินสด

งบกระแสเงินสด (หน่วย : ล้านบาท)	งบการเงินรวม		
	31 ธ.ค. 2561	31 ธ.ค. 2562	31 ธ.ค. 2563
	จำนวนเงิน	จำนวนเงิน	จำนวนเงิน
กระแสเงินสดจากกิจกรรมดำเนินงาน:			
กำไรก่อนภาษีเงินได้	31.96	54.31	69.06
รายการปรับปรุงเพื่อกระทบยอดกำไรก่อนภาษีเงินได้เป็นเงินสดสุทธิจากการดำเนินงาน:			
ส่วนแบ่งกำไรจากเงินลงทุนในบริษัทร่วม	(8.12)	(15.10)	(10.81)
ค่าเสื่อมราคาและค่าตัดจำหน่าย	6.84	7.37	13.59
ผลขาดทุนด้านเครดิตที่คาดว่าจะเกิดขึ้น	-	-	0.53
ขาดทุน (กำไร) จากการตัดจำหน่ายสินทรัพย์	0.37	(0.20)	0.01
หนี้สงสัยจะสูญ	1.17	0.02	-
ภาระผูกพันผลประโยชน์พนักงาน	5.94	9.32	4.34
รายได้เงินปันผล	(1.93)	(1.23)	(1.05)
(กำไร) ขาดทุนจากมูลค่ายุติธรรมของอนุพันธ์ทางการเงิน	-	-	(0.50)
(กำไร) ขาดทุนจากมูลค่ายุติธรรมของสินทรัพย์ทางการเงิน	-	-	(0.24)
ดอกเบี้ยรับ	(0.52)	(0.44)	(0.48)
ดอกเบี้ยจ่าย	2.93	0.56	3.95
กำไรจากการดำเนินงานก่อนการเปลี่ยนแปลงเป็นสินทรัพย์และหนี้สินดำเนินงาน	38.64	54.62	78.41
สินทรัพย์ดำเนินงานลดลง (เพิ่มขึ้น)			
ลูกหนี้การค้าและลูกหนี้อื่น – สุทธิ	(26.42)	41.21	(115.06)
ลูกหนี้อื่น – กรมสรรพากร	1.15	-	-
สินทรัพย์หมุนเวียนอื่น	(0.49)	(0.17)	(0.80)
สินทรัพย์ไม่หมุนเวียนอื่น	3.15	(3.66)	16.52
หนี้สินดำเนินงานเพิ่มขึ้น (ลดลง)			
เจ้าหนี้การค้าและเจ้าหนี้อื่น	64.20	(42.59)	16.37
หนี้สินหมุนเวียนอื่น	4.06	(1.43)	(3.36)
จ่ายชำระภาระผูกพันผลประโยชน์พนักงาน	(0.43)	(0.81)	(0.64)
หนี้สินไม่หมุนเวียนอื่น	-	(1.88)	(5.63)
กระแสเงินสดจากการดำเนินงาน	83.86	45.29	(14.18)
รับภาษีเงินได้	6.15	14.61	-
จ่ายภาษีเงินได้	(13.16)	(10.45)	(12.97)
เงินสดสุทธิได้มา (ใช้ไปใน) กิจกรรมดำเนินงาน	76.85	49.45	(27.15)
กระแสเงินสดจากกิจกรรมลงทุน			
เงินฝากธนาคารที่มีภาระผูกพัน	(0.21)	3.06	(0.17)
เงินลงทุนระยะสั้น	-	-	(200.00)
เงินสดจ่ายเพื่อซื้อสินทรัพย์ทางการเงินที่วัดมูลค่าด้วยมูลค่ายุติธรรมผ่านกำไรหรือขาดทุน	-	-	(180.07)

งบกระแสเงินสด (หน่วย : ล้านบาท)	งบการเงินรวม		
	31 ธ.ค. 2561	31 ธ.ค. 2562	31 ธ.ค. 2563
	จำนวนเงิน	จำนวนเงิน	จำนวนเงิน
เงินสดจ่ายเพื่อซื้อเงินลงทุนในตราสารทุน	(0.22)	(0.06)	(0.80)
เงินสดจ่ายเพื่อลงทุนในบริษัทรวม	(1.69)	-	-
เงินสดจ่ายเพื่อซื้ออสังหาริมทรัพย์เพื่อการลงทุน	(0.04)	(0.46)	(0.50)
เงินสดจ่ายเพื่อซื้อที่ดิน อาคาร และอุปกรณ์	(1.22)	(2.04)	(6.61)
เงินสดจ่ายเพื่อซื้อสินทรัพย์ไม่มีตัวตน	(0.71)	(3.33)	(1.53)
เงินสดรับจากการจำหน่ายสินทรัพย์	0.44	2.14	-
เงินสดรับจากดอกเบี้ย	0.37	0.44	0.40
เงินสดรับจากเงินปันผล	1.93	1.23	1.05
เงินสดสุทธิได้มา (ใช้ไปใน) กิจกรรมลงทุน	(1.36)	0.98	(388.23)
กระแสเงินสดจากกิจกรรมจัดหาเงิน			
เงินสดรับจากเงินเบิกเกินบัญชีและเงินกู้ยืมระยะสั้นจากสถาบันการเงิน	120.00	10.00	-
เงินสดจ่ายจากเงินเบิกเกินบัญชีและเงินกู้ยืมระยะสั้นจากสถาบันการเงิน	(172.30)	(18.38)	(1.58)
เงินสดรับจากเงินกู้ยืมระยะยาวจากสถาบันการเงิน	-	-	20.00
เงินสดจ่ายชำระหนี้เงินกู้ยืมระยะยาวจากสถาบันการเงิน	(4.93)	(6.00)	-
เงินสดจ่ายชำระหนี้สินตามสัญญาเช่าการเงิน	(1.75)	(1.81)	-
เงินสดจ่ายชำระหนี้สินตามสัญญาเช่า	-	-	(4.60)
เงินสดจ่ายดอกเบี้ย	(2.71)	(0.30)	(0.74)
เงินสดจ่ายเงินปันผล	-	(31.50)	(42.50)
เงินสดรับจากการออกจำหน่ายหุ้นเพิ่มทุนสุทธิจาก ค่าใช้จ่ายในการออกหุ้น	-	25.00	392.55
เงินสดสุทธิได้มา (ใช้ไปใน) กิจกรรมจัดหาเงิน	(61.69)	(22.99)	363.14
เงินสดและรายการเทียบเท่าเงินสดเพิ่มขึ้น (ลดลง) สุทธิ	13.80	27.44	(52.24)
กำไร (ขาดทุน) จากอัตราแลกเปลี่ยนของเงินสดและรายการเทียบเท่า เงินสด	(0.39)	(0.05)	0.35
เงินสดและรายการเทียบเท่าเงินสดต้นงวด	48.94	62.34	89.73
เงินสดและรายการเทียบเท่าเงินสดปลายงวด	62.34	89.73	37.84

อัตราส่วนการเงินที่สำคัญ

อัตราส่วนทางการเงิน		งบการเงินรวม		
		31 ธ.ค. 2561	31 ธ.ค. 2562	31 ธ.ค. 2563
อัตราส่วนสภาพคล่อง				
อัตราส่วนสภาพคล่อง	เท่า	1.08	1.29	3.11
อัตราส่วนสภาพคล่องหมุนเร็ว	เท่า	1.07	1.28	3.09
อัตราส่วนสภาพคล่องกระแสเงินสด	เท่า	0.31	0.21	-0.12
อัตราส่วนหมุนเวียนลูกหนี้การค้า	เท่า	6.61	6.29	5.66
ระยะเวลาเก็บหนี้เฉลี่ย	วัน	55.25	58.07	64.51
อัตราส่วนหมุนเวียนเจ้าหนี้	เท่า	5.33	4.51	5.26
ระยะเวลาชำระหนี้	วัน	68.46	81.01	69.45
วงจรเงินสด	วัน	-13.21	-22.95	-4.95
อัตราส่วนแสดงความสามารถในการทำกำไร				
อัตรากำไรขั้นต้น	ร้อยละ	26.86	29.93	29.33
อัตรากำไรจากการดำเนินงาน	ร้อยละ	2.23	3.77	5.43
อัตราส่วนเงินสดต่อการทำกำไร	ร้อยละ	173.53	143.18	130.77
อัตราส่วนกำไรสุทธิ	ร้อยละ	2.55	4.49	5.12
อัตราผลตอบแทนจากส่วนของผู้ถือหุ้น	ร้อยละ	16.96	24.64	13.80
อัตราส่วนแสดงประสิทธิภาพในการดำเนินงาน				
อัตราส่วนผลตอบแทนจากสินทรัพย์	ร้อยละ	6.04	9.82	7.91
อัตราส่วนผลตอบแทนจากสินทรัพย์ถาวร	ร้อยละ	73.36	121.52	170.89
อัตราส่วนการหมุนของสินทรัพย์	เท่า	2.37	2.19	1.55
อัตราส่วนวิเคราะห์นโยบายการเงิน				
อัตราส่วนหนี้สินต่อส่วนของผู้ถือหุ้น	เท่า	1.80	1.27	0.57
อัตราส่วนความสามารถในการชำระดอกเบี้ย	เท่า	11.90	98.05	18.47
อัตราส่วนการจ่ายเงินปันผล	ร้อยละ	-	66.98	73.57

14. การวิเคราะห์และคำอธิบายของฝ่ายจัดการ

จุดเด่น: ผลประกอบการปี 2563 ของบริษัทและบริษัทย่อย มียอดขาย กำไรขั้นต้น และกำไรสุทธิ สูงกว่าปี 2562 กำไรสุทธิในปี 2563 สูงขึ้นถึง 23% เมื่อเทียบกับปี 2562 และไม่ได้รับผลกระทบจากสถานการณ์ Covid-19

ภาพรวมผลการดำเนินงาน

(หน่วย : ล้านบาท)	2563	2562	% เปลี่ยนแปลง
	12 Months	12 Months	
รายได้จากการให้บริการและรายได้อื่น	1,129.1	1,047.2	8%
กำไรขั้นต้น	330.3	312.4	6%
อัตรากำไรขั้นต้น (%)	29%	30%	
กำไรสุทธิ	57.8	47.0	23%
อัตรากำไรสุทธิ (%)	5.1%	4.5%	

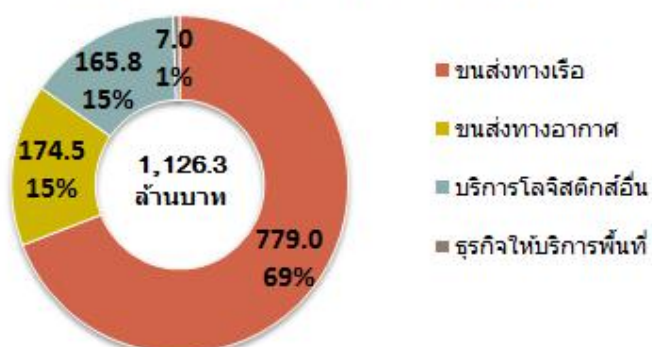
ในปี 2563 บริษัท และบริษัทย่อยมีรายได้รวม จำนวน 1,129.1 ล้านบาท เพิ่มขึ้นร้อยละ 8 จากปี 2562 มีกำไรขั้นต้น ในปี 2563 จำนวน 330.3 ล้านบาท เพิ่มขึ้นร้อยละ 6 เมื่อเปรียบเทียบกับปี 2562 โดยอัตรากำไรขั้นต้นเท่ากับร้อยละ 29 ต่ำกว่าปี 2562 เล็กน้อย สาเหตุจากราคาค่าขนส่งสินค้าระหว่างประเทศทางเรือในปี 2563 ได้ปรับสูงขึ้นมาก ทำให้อัตรากำไรขั้นต้นโดยเฉลี่ยลดลง

บริษัท และบริษัทย่อยมีกำไรสุทธิ ในปี 2563 จำนวน 57.8 ล้านบาท เพิ่มขึ้นร้อยละ 23 เมื่อเทียบกับปี 2562

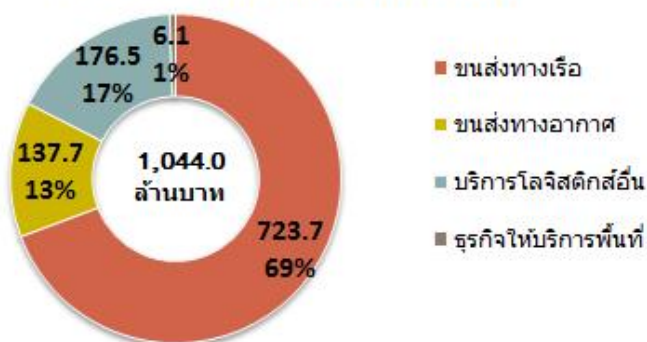
รายได้และสัดส่วนรายได้จำแนกตามกลุ่มธุรกิจ

กลุ่มธุรกิจ	รายได้ (ล้านบาท) 2563	สัดส่วน % รายได้รวม	รายได้ (ล้านบาท) 2562	สัดส่วน % รายได้รวม
1. การขนส่งสินค้าระหว่างประเทศทางเรือ	779.0	69%	723.7	69%
2. การขนส่งสินค้าระหว่างประเทศทางอากาศ	174.5	15%	137.7	13%
3. การบริการโลจิสติกส์แบบครบวงจร	165.8	15%	176.5	17%
4. ธุรกิจให้บริการพื้นที่	7.0	1%	6.1	1%
รวม	1,126.3	100%	1,044.0	100%

ปี 2563 รายได้ (ล้านบาท)



ปี 2562 รายได้ (ล้านบาท)



บริษัทฯและบริษัทย่อยมีรายได้ในปี 2563 เท่ากับ 1,126.3 ล้านบาทประกอบด้วยธุรกิจหลัก 4 ประเภท ดังนี้

1) การขนส่งสินค้าระหว่างประเทศทางเรือ (Sea Freight) มีรายได้รวม 779.0 ล้านบาท คิดเป็นร้อยละ 69 ของรายได้รวม

2) การขนส่งสินค้าระหว่างประเทศทางอากาศ (Air Freight) มีรายได้รวม 174.5 ล้านบาท คิดเป็นร้อยละ 15 ของรายได้รวม

3) การบริการด้านบริการโลจิสติกส์แบบครบวงจร (Integrated Logistics Services) ซึ่งประกอบด้วย การขนส่ง การบริการพื้นที่รับฝากและซ่อมตู้คอนเทนเนอร์ การบริการดำเนินพิธีการศุลกากร และอื่นๆมีรายได้รวม 165.8 ล้านบาท คิดเป็นร้อยละ 15 ของรายได้รวม

4) ธุรกิจให้บริการพื้นที่ (Self-Storage) เพื่อจัดเก็บสิ่งของตามความต้องการของลูกค้า การบริการในธุรกิจนี้มีรายได้รวม 7.0 ล้านบาท คิดเป็นร้อยละ 1 ของรายได้รวม

การวิเคราะห์ผลการดำเนินงาน

บริการขนส่งสินค้าระหว่างประเทศทางเรือ

ค่าบริการขนส่งสินค้าระหว่างประเทศทางเรือ ในปี 2563 เมื่อเปรียบเทียบกับปี 2562 เพิ่มขึ้นร้อยละ 8 สาเหตุที่รายได้เพิ่มขึ้นเพราะอัตราค่าระวางปรับสูงขึ้น และ ปริมาณตู้สินค้าที่ให้บริการขนส่งทางเรือเพิ่มขึ้น

บริการขนส่งสินค้าระหว่างประเทศทางอากาศ

ค่าบริการขนส่งสินค้าระหว่างประเทศทางอากาศ ในปี 2563 มีรายได้ เมื่อเปรียบเทียบกับปี 2562 จะเพิ่มขึ้นร้อยละ 27 เนื่องจากการขาดแคลนเที่ยวบินเพื่อขนส่ง สายการบินลดการให้บริการ เป็นผลให้ค่าระวางทางอากาศในตลาดของปี 2563 สูงมากกว่าในช่วงเดียวกันของปีก่อน และบริษัทฯได้นำวิธีการเช่าเหมาลำ (Charter Flights) เข้ามาให้บริการลูกค้า เพื่อเป็นการทดแทนการลดเที่ยวบินของสายการบินในช่วงที่ขาดแคลน จึงทำให้บริษัทฯมีรายได้มากขึ้น

ค่าขนส่ง ขนถ่ายสินค้าและบริการอื่นที่เกี่ยวข้องกับการขนส่ง

ธุรกิจให้บริการด้านค่าขนส่ง ขนถ่ายสินค้าและบริการอื่นที่เกี่ยวข้องกับการขนส่ง ในปี 2563 เมื่อเปรียบเทียบกับปี 2562 ลดลงร้อยละ 5 ซึ่งได้รับผลกระทบเพียงเล็กน้อยจากสถานการณ์ Covid-19

ค่าบริการรับฝากและซ่อมตู้คอนเทนเนอร์

ธุรกิจให้บริการพื้นที่รับฝากและซ่อมตู้คอนเทนเนอร์ ในปี 2563 เมื่อเปรียบเทียบกับปี 2562 เพิ่มขึ้นร้อยละ 2 สาเหตุจากสถานการณ์โควิด19 ทำให้ตู้ที่ส่งกลับมาไทยลดลง ปริมาณตู้ที่เข้าฝากในลานน้อยลง จึงทำให้รายได้เพิ่มไม่มาก

ค่าบริการด้านตัวแทนในการดำเนินพิธีศุลกากรและอื่น ๆ

ธุรกิจให้บริการด้านตัวแทนในการดำเนินพิธีศุลกากรและจัดการขนส่งให้ผู้นำเข้าและผู้ส่งออกในปี 2563 เมื่อเปรียบเทียบกับปี 2562 ลดลงร้อยละ 15 เมื่อเทียบกับระยะเวลาเดียวกันของปีก่อน เกิดจากผลกระทบของโควิด-19 ทำให้มีงานบริการลดลง

ธุรกิจการให้บริการพื้นที่

ธุรกิจการให้บริการพื้นที่ในปี 2563 มีอัตราของพื้นที่ที่ให้บริการเทียบกับพื้นที่พร้อมให้เช่าทั้งหมดเพิ่มขึ้น และมีรายได้เพิ่มขึ้นร้อยละ 6 เมื่อเปรียบเทียบกับปี 2562

รายได้อื่น

ส่วนใหญ่เป็นเงินปันผลและรายได้อื่นๆ ซึ่งมีการเปลี่ยนแปลงที่ไม่เป็นสาระสำคัญ

ค่าใช้จ่ายในการขายและบริหาร

บริษัทมีค่าใช้จ่ายในการขายและบริหาร สำหรับปี 2563 ลดลงร้อยละ 1.6 เมื่อเทียบกับปี 2562 เนื่องจากสถานการณ์ของ Covid-19 ทำให้ค่าใช้จ่ายในการเดินทางต่างประเทศลดลง และการควบคุมค่าใช้จ่ายที่มีประสิทธิภาพ ทั้งนี้ค่าใช้จ่ายในการขายและบริหารนี้ได้รวมถึงค่าใช้จ่ายสำหรับการเสนอขายหุ้นสามัญต่อประชาชนทั่วไปเป็นครั้งแรกอีกจำนวน 2.2 ล้านบาท

ต้นทุนทางการเงิน

บริษัทฯ มีต้นทุนทางการเงิน สำหรับปี 2563 สูงขึ้นเมื่อเทียบกับปี 2562 จากการปรับใช้มาตรฐานการรายงานทางการเงินเกี่ยวกับสัญญาเช่า (IFRS 16)

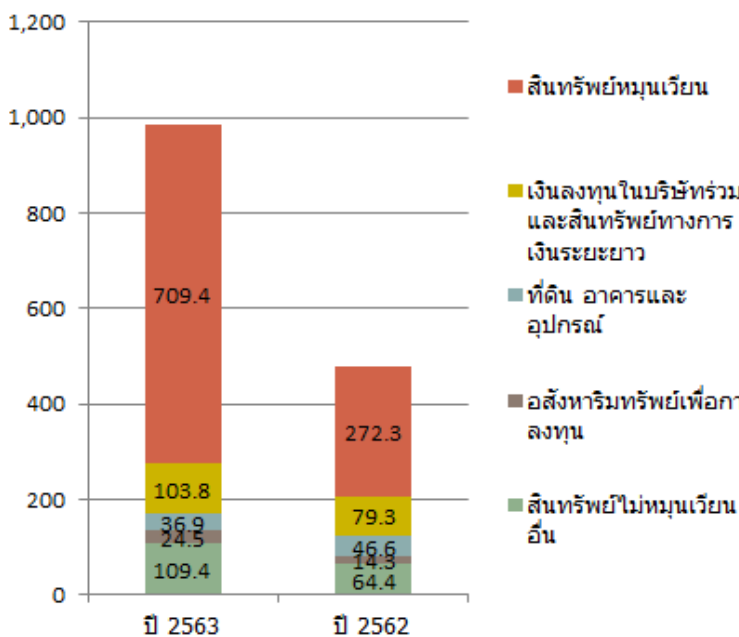
กำไรสุทธิ

บริษัทฯ มีกำไรสุทธิสำหรับปี 2563 จำนวน 57.77 ล้านบาท เพิ่มขึ้นจากปี 2562 จำนวน 10.7 ล้านบาท คิดเป็นร้อยละ 22.8 เกิดจากผลกระทบเชิงบวกจากสถานการณ์ Covid-19 เนื่องจากบริษัทฯ มีกลุ่มลูกค้าประเภท E-commerce , อิเลคทรอนิกส์ และ อาหาร ที่มีการเติบโตอย่างมากในช่วงปี 2020 กอปรกับการเติบโตของการส่งออกสินค้าทางทะเลที่มีการเติบโตอย่างมากในช่วง ไตรมาส 3 และไตรมาส 4 ปี 2563 และความสามารถในการเพิ่มกำไรขั้นต้นของบริษัทฯ และการควบคุมค่าใช้จ่ายดำเนินงานอย่างมีประสิทธิภาพ

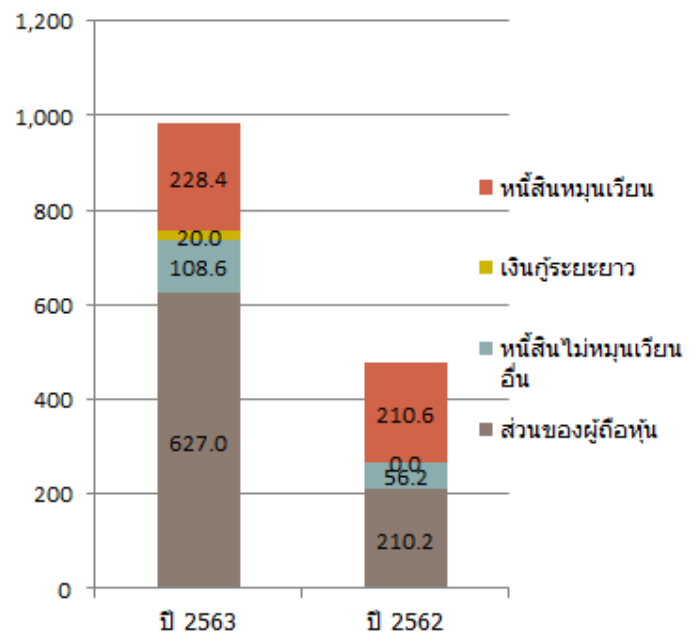
การวิเคราะห์ทางการเงิน

หน่วย : ล้านบาท

สินทรัพย์



หนี้สินและส่วนของผู้ถือหุ้น



สินทรัพย์

บริษัทฯ มีสินทรัพย์รวม ณ วันที่ 31 ธันวาคม 2563 จำนวน 984.0 ล้านบาท เพิ่มขึ้นจากสินทรัพย์รวม ณ วันที่ 31 ธันวาคม 2562 จำนวน 507.0 ล้านบาท หรือเพิ่มขึ้นร้อยละ 106.3 เพิ่มขึ้นจากสินทรัพย์หมุนเวียน จำนวน 437.1 ล้านบาท เป็นการเพิ่มในเงินฝากประจำระยะสั้น 200.0 ล้านบาท การลงทุนในกองทุนรวม ประมาณ 180.3 ล้านบาท ลูกหนี้การค้าเพิ่มขึ้น 108.1 ล้านบาท แต่เงินสดลดลง 51.9 ล้านบาท และจากสินทรัพย์ไม่หมุนเวียนเพิ่มขึ้นสุทธิเป็นจำนวนเงิน 69.9 ล้านบาทตามรายละเอียดดังนี้

- เงินลงทุนในบริษัทร่วมและสินทรัพย์ทางการเงินระยะยาวเพิ่มขึ้น 24.5 ล้านบาทเกิดจากเงินลงทุนในบริษัทร่วมเพิ่มขึ้น 11.0 ล้านบาทจากส่วนแบ่งกำไรที่เพิ่มขึ้น และการที่บริษัทได้นำมาตรฐานการรายงานทางการเงินเกี่ยวกับเครื่องมือทางการเงิน (IFRS 9) มาถือปฏิบัติทำให้เงินลงทุนทั่วไปซึ่งเดิมวัดมูลค่าด้วยวิธีราคาทุนจำนวน 34.3 ล้านบาท เปลี่ยนไปบันทึกเป็นสินทรัพย์ทางการเงินที่วัดมูลค่าด้วยมูลค่ายุติธรรมผ่านกำไรขาดทุนเบ็ดเสร็จอื่นมูลค่า 47.8 ล้านบาท

- ที่ดิน อาคาร และอุปกรณ์-สุทธิ ลดลงประมาณ 9.7 ล้านบาท จากการนำมาตรฐานการรายงานทางการเงินที่เกี่ยวกับสัญญาเช่า (IFRS 16) มาถือปฏิบัติ

- อสังหาริมทรัพย์เพื่อการลงทุน เพิ่มขึ้นจำนวน 10.2 ล้านบาท เปลี่ยนแปลงจากการปรับใช้มาตรฐานการรายงานทางการเงินเกี่ยวกับสัญญาเช่า (IFRS 16)

- สินทรัพย์ไม่หมุนเวียนอื่นประเภทสิทธิการใช้ - สุทธิ เพิ่มขึ้นจำนวน 61.0 ล้านบาท เป็นรายการที่เกิดขึ้นจากการปรับใช้มาตรฐานการรายงานทางการเงินเกี่ยวกับ สัญญาเช่า (IFRS 16) จากเดิมเป็นสัญญาเช่าดำเนินงานและถูกจัดประเภทใหม่เป็นสินทรัพย์สิทธิการใช้ในงบแสดงฐานะทางการเงิน

- สินทรัพย์ไม่หมุนเวียนอื่นๆ ลดลง 16.5 ล้านบาท เกิดจากการโอนค่าใช้จ่ายล่วงหน้าไปเป็นสินทรัพย์สิทธิการใช้ และ ค่าใช้จ่ายในการออกจำหน่ายหุ้นครั้งแรก ถูกปรับกับส่วนเกินมูลค่าหุ้น

หนี้สิน

บริษัทฯ มีหนี้สินรวม ณ วันที่ 31 ธันวาคม 2563 จำนวน 357.0 ล้านบาท เพิ่มขึ้นจากหนี้สินรวม ณ วันที่ 31 ธันวาคม 2562 เป็นจำนวน 90.2 ล้านบาท หรือเป็นอัตราร้อยละ 34

- เพิ่มขึ้นจากเจ้าหนี้การค้า 19.5 ล้านบาท

- เงินกู้ยืมระยะยาวจากสถาบันการเงินแห่งหนึ่ง ซึ่งเป็นโครงการช่วยเหลือจากภาครัฐจากสถานการณ์ Covid-19 จำนวน 20 ล้านบาท

- หนี้สินตามสัญญาเช่า เพิ่มขึ้น 57.4 ล้านบาท เนื่องจากบริษัท นำมาตรฐานการรายงานทางการเงินที่เกี่ยวกับสัญญาเช่า (IFRS 16) มาถือปฏิบัติ โดยรับรู้หนี้สินตามสัญญาเช่า จากเดิมที่เคยถูกจัดเป็นสัญญาเช่าดำเนินงาน (Operating Lease)

- หนี้สินไม่หมุนเวียนอื่น ลดลง 5.6 ล้านบาท

ส่วนของผู้ถือหุ้น

บริษัทฯ มีส่วนของผู้ถือหุ้นรวม ณ วันที่ 31 ธันวาคม 2563 จำนวน 626.9 ล้านบาท เพิ่มขึ้นจากส่วนของผู้ถือหุ้นรวม ณ วันที่ 31 ธันวาคม 2562 เป็นจำนวน 416.8 ล้านบาท โดยเพิ่มขึ้นจาก

- การจำหน่ายหุ้นสามัญเพิ่มทุนของบริษัทที่ได้เสนอขายต่อประชาชนทั่วไปเป็นครั้งแรกจำนวน 120,000,000 หุ้น มูลค่าหุ้นที่ตราไว้หุ้นละ 0.50 บาท ราคาเสนอขายหุ้นละ 3.42 บาท เป็นผลให้หุ้นที่ออกและชำระแล้ว และ ส่วนเกินมูลค่าหุ้นสามัญของบริษัทเพิ่มขึ้น จำนวน 60.0 ล้านบาท และ 332.5 ล้านบาท ตามลำดับ

- กำไรสะสมเพิ่มขึ้นสุทธิ 15.6 ล้านบาท เกิดจากกำไรในระหว่างปีของบริษัทและบริษัทย่อยได้จากการดำเนินงานและการจ่ายเงินปันผล

- องค์ประกอบส่วนอื่นของส่วนของผู้ถือหุ้นเพิ่มขึ้น 10.2 ล้านบาท สาเหตุหลักมาจากการนำมาตรฐานการรายงานทางการเงินเกี่ยวกับเครื่องมือทางการเงิน (TAS 32 และ TFRS 9) มาถือปฏิบัติ บริษัทฯ จึงรับรู้รายการปรับปรุงสะสมในองค์ประกอบอื่นของผู้ถือหุ้นจากวัดมูลค่าเงินลงทุนทั่วไปใหม่ตามวิธีมูลค่ายุติธรรมผ่านกำไรขาดทุนเบ็ดเสร็จอื่น

การวิเคราะห์สภาพคล่อง

หน่วย : ล้านบาท	สำหรับ ปี 2563
เงินสดต้นงวด	89.7
กระแสเงินสดได้มา / (ใช้ไป) จากกิจกรรมดำเนินงาน	-27.2
กระแสเงินสดได้มา / (ใช้ไป) จากกิจกรรมลงทุน	-388.2
กระแสเงินสดได้มา / (ใช้ไป) จากกิจกรรมจัดหาเงิน	363.1
กระแสเงินสดเพิ่มขึ้น (ลดลง) สุทธิ	-51.9
เงินสดปลายงวด	37.8

กระแสเงินสดจากกิจกรรมดำเนินงาน

บริษัทและบริษัทย่อยมีกระแสเงินสดใช้ไปในกิจกรรมดำเนินงานสำหรับ ปี 2563 จำนวน 27.2 ล้านบาท โดยมีกำไรก่อนภาษีเงินได้จำนวน 69.1 ล้านบาท ลูกหนี้การค้าและลูกหนี้อื่นเพิ่มขึ้นจำนวน 115.0 ล้านบาท จากรายได้ที่เพิ่มเพราะค่าระวางสูงขึ้น และการเพิ่มขึ้นของเจ้าหนี้การค้าจำนวน 16.4 ล้านบาท

กระแสเงินสดจากกิจกรรมลงทุน

บริษัทและบริษัทย่อยมีกระแสเงินสดสุทธิใช้ไปจากกิจกรรมลงทุนสำหรับ ปี 2563 จำนวน 388.2 ล้านบาท จากการลงทุนระยะสั้นในบัญชีเงินฝากธนาคาร และกองทุนรวม จำนวน 380.0 ล้านบาท และการซื้อสินทรัพย์ที่นำมาใช้งานในกิจการ 6.6 ล้านบาท

กระแสเงินสดจากกิจกรรมจัดหาเงิน

บริษัทและบริษัทย่อยมีกระแสเงินสดสุทธิได้มาจากกิจกรรมจัดหาเงินสำหรับ ปี 2563 จำนวน 363.1 ล้านบาท ส่วนใหญ่จากการจำหน่ายหุ้นสามัญเพิ่มทุนของบริษัทที่ได้เสนอขายต่อประชาชนทั่วไปเป็นครั้งแรกจำนวน 392.5 ล้านบาท และจ่ายปันผล 42.5 ล้านบาท