

ส่วนที่ 3 ฐานะการเงินและผลการดำเนินงาน

13. ข้อมูลทางการเงินที่สำคัญ

13.1 สรุปรายงานการสอบบัญชีของผู้สอบบัญชีรับอนุญาต

รายงานผู้สอบบัญชีรับอนุญาตที่ได้ตรวจสอบงบการเงินของกลุ่มกิจการสำหรับงวดสิ้นสุดวันที่ 31 ธันวาคม 2563 ซึ่งตรวจสอบโดยนายพิสิฐ ทางธนกุล ผู้สอบบัญชีรับอนุญาต เลขทะเบียน 4095 จาก บริษัท ไพร์ชวอเตอร์เฮาส์คูเปอร์ส เอบีเอส จำกัด ซึ่งเป็นผู้สอบบัญชีที่ได้รับความเห็นชอบจากสำนักงานคณะกรรมการกำกับหลักทรัพย์และตลาดหลักทรัพย์ (“สำนักงาน ก.ล.ต.”) ได้แสดงความเห็นอย่างไม่มีเงื่อนไขต่องบการเงินที่ตรวจสอบ และให้ความเห็นว่างบการเงินรวมและงบการเงินเฉพาะกิจการแสดงฐานะการเงินรวมของบริษัทและบริษัทย่อย (กลุ่มกิจการ) และฐานะการเงินเฉพาะกิจการของบริษัท และผลการดำเนินงานรวมและผลการดำเนินงานเฉพาะกิจการ รวมถึงกระแสเงินสดรวมและกระแสเงินสดเฉพาะกิจการโดยถูกต้องตามที่ควรในสาระสำคัญตามมาตรฐานการรายงานทางการเงิน

13.2 ข้อมูลทางการเงินที่สำคัญ

งบแสดงฐานะทางการเงินรวม

	ปี 2563		ปี 2562		ปี 2561	
	ล้านบาท	ร้อยละ	ล้านบาท	ร้อยละ	ล้านบาท	ร้อยละ
สินทรัพย์						
สินทรัพย์หมุนเวียน						
เงินสดและรายการเทียบเท่าเงินสด	151.75	1.62	261.01	5.48	273.35	8.58
เงินลงทุนระยะสั้น	0.76	0.01	-	-	2.50	0.08
ลูกหนี้การค้าและลูกหนี้อื่น	1,314.06	14.03	1,121.99	23.55	350.43	11.00
สินทรัพย์ที่เกิดจากสัญญา	1,060.08	11.32	1,116.48	23.43	28.39	0.89
ส่วนของลูกหนี้ตามสัญญาเข้าการเงินที่ถึงกำหนดรับชำระภายในหนึ่งปี	8.73	0.09	7.92	0.17	43.08	1.35
เงินให้กู้ยืมแก่บริษัทอื่น	15.00	0.16	15.00	0.31	-	-
ส่วนของสินทรัพย์อนุพันธ์ทางการเงินที่ถึงกำหนดไถ่ถอนภายในหนึ่งปี	0.23	0.00	-	-	-	-
งานระหว่างทำและสินค้าระหว่างติดตั้ง	161.04	1.72	318.99	6.69	117.56	3.69
สินค้าคงเหลือ	80.55	0.86	141.40	2.97	1,457.33	45.75
เงินจ่ายล่วงหน้าโครงการ	230.82	2.46	81.44	1.71	31.02	0.97
สินทรัพย์หมุนเวียนอื่น	235.39	2.51	93.25	1.96	115.47	3.63
รวมสินทรัพย์หมุนเวียน	3,258.39	34.78	3,157.48	66.27	2,419.14	75.95
สินทรัพย์ไม่หมุนเวียน						
เงินฝากธนาคารที่ติดภาระค้ำประกัน	713.46	7.62	535.84	11.25	274.09	8.60
ลูกหนี้การค้าระยะยาว	4.19	0.04	-	-	-	-
ลูกหนี้ตามสัญญาเข้าการเงิน	69.48	0.74	78.20	1.64	89.55	2.81
เงินลงทุนในบริษัทร่วม	471.84	5.04	447.95	9.40	350.84	11.01
เงินลงทุนในการร่วมค้า	318.93	3.40	-	-	-	-
สินทรัพย์อนุพันธ์ทางการเงิน	0.47	0.01	-	-	-	-
สินทรัพย์ที่เกิดจากสัญญา	1,713.91	18.29	-	-	-	-
ส่วนปรับปรุงอาคารและอุปกรณ์	1,796.22	19.17	226.16	4.75	20.40	0.64
สินทรัพย์สิทธิการใช้	659.12	7.04	-	-	-	-
สินทรัพย์ไม่มีตัวตน	156.38	1.67	189.35	3.97	17.68	0.56
ค่าความนิยม	87.81	0.94	87.81	1.84	-	-
สินทรัพย์ภาษีเงินได้รอการตัดบัญชี	49.14	0.52	1.99	0.04	-	-
สินทรัพย์ไม่หมุนเวียนอื่น	69.25	0.74	40.13	0.84	13.58	0.43
รวมสินทรัพย์ไม่หมุนเวียน	6,110.19	65.22	1,607.43	33.73	766.15	24.05
รวมสินทรัพย์	9,368.58	100.00	4,764.92	100.00	3,185.29	100.00

งบแสดงฐานะทางการเงินรวม (ต่อ)

	ปี 2563		ปี 2562		ปี 2561	
	ล้านบาท	ร้อยละ	ล้านบาท	ร้อยละ	ล้านบาท	ร้อยละ
หนี้สินและส่วนของผู้ถือหุ้น						
หนี้สินหมุนเวียน						
เงินเบิกเกินบัญชี	2.32	0.02	-	-	-	-
เงินกู้ยืมระยะสั้นจากสถาบันการเงิน	1,689.01	18.03	2,018.88	42.37	116.00	3.64
เงินกู้ยืมระยะสั้นจากบุคคลที่เกี่ยวข้องกัน	20.25	0.22	87.84	1.84	-	-
เจ้าหนี้การค้าและเจ้าหนี้อื่น	2,999.72	32.02	715.66	15.02	1,478.46	46.42
หนี้สินที่เกิดจากสัญญา	182.28	1.95	117.77	2.47	432.94	13.59
ส่วนของผู้ถือหุ้นอนุพันธ์ทางการเงินที่ถึงกำหนดไถ่ถอนภายในหนึ่งปี	56.44	0.60	-	-	-	-
ส่วนของผู้ถือหุ้นระยะยาวจากสถาบันการเงินที่ถึงกำหนดชำระภายในหนึ่งปี	678.12	7.24	19.77	0.41	18.81	0.59
ส่วนของผู้ถือหุ้นภายใต้สัญญาเช่าการเงินที่ถึงกำหนดชำระภายในหนึ่งปี	-	-	22.10	0.46	-	-
ส่วนของผู้ถือหุ้นตามสัญญาเช่าที่ถึงกำหนดชำระภายในหนึ่งปี	250.17	2.67	-	-	-	-
ภาษีเงินได้ค้างจ่าย	-	-	0.53	0.01	-	-
หนี้สินหมุนเวียนอื่น	81.17	0.87	24.44	0.51	8.60	0.27
รวมหนี้สินหมุนเวียน	5,959.47	63.61	3,007.00	63.11	2,054.82	64.51
หนี้สินไม่หมุนเวียน						
หนี้สินที่เกิดจากสัญญาที่ถึงกำหนดรับรู้เกินกว่าหนึ่งปี	35.93	0.38	31.11	0.65	-	-
เงินกู้ยืมระยะยาวจากสถาบันการเงิน	488.24	5.21	102.51	2.15	29.27	0.92
หนี้สินอนุพันธ์ทางการเงิน	171.53	1.83	-	-	-	-
หนี้สินภายใต้สัญญาเช่าการเงิน	-	-	69.00	1.45	-	-
หนี้สินตามสัญญาเช่า	357.59	3.82	-	-	-	-
หนี้สินภาษีเงินได้รอการตัดบัญชี	7.39	0.08	12.76	0.27	8.21	0.26
ภาระผูกพันผลประโยชน์พนักงาน	11.02	0.12	7.25	0.15	1.57	0.05
ประมาณการหนี้สินจากการรับประกัน	46.90	0.50	52.29	1.10	15.93	0.50
หนี้สินไม่หมุนเวียนอื่น	15.72	0.17	-	-	-	-
รวมหนี้สินไม่หมุนเวียน	1,134.32	12.11	274.92	5.77	54.97	1.73
รวมหนี้สิน	7,093.79	75.72	3,281.92	68.88	2,109.79	66.24

งบแสดงฐานะทางการเงินรวม (ต่อ)

	ปี 2563		ปี 2562		ปี 2561	
	ล้านบาท	ร้อยละ	ล้านบาท	ร้อยละ	ล้านบาท	ร้อยละ
ส่วนของเจ้าของ						
ทุนจดทะเบียน	308.14		277.75		252.75	
ทุนที่ออกและชำระแล้วเต็มมูลค่า	308.13	3.29	268.84	5.64	241.89	7.59
ส่วนเกินมูลค่าหุ้น	1,582.84	16.90	829.35	17.41	668.11	20.97
กำไรสะสมจัดสรรแล้ว - ทุนสำรองตามกฎหมาย	30.81	0.33	25.28	0.53	11.75	0.37
กำไรสะสมยังไม่ได้จัดสรร	473.45	5.05	343.67	7.21	143.00	4.49
องค์ประกอบอื่นของส่วนของเจ้าของ	(144.13)	(1.54)	-	-	-	-
รวมส่วนของผู้เป็นเจ้าของของบริษัทใหญ่	2,251.10	24.03	1,467.13	30.79	1,064.75	33.43
ส่วนได้เสียที่ไม่มีอำนาจควบคุม	23.68	0.25	15.87	0.33	10.75	0.34
รวมส่วนของเจ้าของ	2,274.78	24.28	1,483.00	31.12	1,075.50	33.76
รวมหนี้สินและส่วนของเจ้าของ	9,368.58	100.00	4,764.92	100.00	3,185.29	100.00

งบกำไรขาดทุนเบ็ดเสร็จรวม

	ปี 2563		ปี 2562		ปี 2561	
	ล้านบาท	ร้อยละ	ล้านบาท	ร้อยละ	ล้านบาท	ร้อยละ
รายได้						
รายได้จากการจำหน่ายและวางระบบแบบเบ็ดเสร็จ	2,343.98	66.17	3,603.26	90.98	299.94	31.04
รายได้จากการขาย	460.54	13.00	197.44	4.99	277.04	28.67
รายได้จากการให้บริการ	737.71	20.83	159.93	4.04	389.35	40.29
รวมรายได้	3,542.22	100.00	3,960.63	100.00	966.33	100.00
ต้นทุน						
ต้นทุนจากการจำหน่ายและวางระบบแบบเบ็ดเสร็จ	(1,991.76)	(56.23)	(3,213.24)	(81.13)	(241.78)	(25.02)
ต้นทุนขาย	(360.97)	(10.19)	(174.28)	(4.40)	(241.41)	(24.98)
ต้นทุนบริการ	(614.90)	(17.36)	(121.86)	(3.08)	(304.86)	(31.55)
รวมต้นทุน	(2,967.62)	(83.78)	(3,509.37)	(88.61)	(788.04)	(81.55)
กำไรขั้นต้น	574.59	16.22	451.26	11.39	178.29	18.45
รายได้อื่น	7.95	0.22	11.24	0.28	13.94	1.44
(ขาดทุน) กำไรจากอัตราแลกเปลี่ยน	(20.77)	(0.59)	(2.02)	(0.05)	15.98	1.65
ค่าใช้จ่ายในการขาย	(89.70)	(2.53)	(97.63)	(2.46)	(40.16)	(4.16)
ค่าใช้จ่ายในการบริหาร	(280.07)	(7.91)	(186.51)	(4.71)	(116.06)	(12.01)
ต้นทุนทางการเงิน	(87.43)	(2.47)	(60.49)	(1.53)	(6.59)	(0.68)
ส่วนแบ่งกำไรจากเงินลงทุนในบริษัทร่วมและการร่วมค้า	72.43	2.04	130.83	3.30	74.17	7.68
กำไรก่อนภาษีเงินได้	177.01	5.00	246.67	6.23	119.57	12.37
ค่าใช้จ่ายภาษีเงินได้	(19.41)	(0.55)	(23.09)	(0.58)	(12.19)	(1.26)
กำไรสำหรับปี	157.59	4.45	223.58	5.65	107.39	11.11
การแบ่งปันกำไรสำหรับปี						
ส่วนที่เป็นของบริษัทใหญ่	149.78	95.04	218.51	97.73	108.52	101.06
ส่วนที่เป็นของส่วนได้เสียที่ไม่มีอำนาจควบคุม	7.82	4.96	5.07	2.27	(1.13)	(1.06)
	157.59	100.00	223.58	100.00	107.39	100.00

งบกระแสเงินสดรวม

	ปี 2563	ปี 2562	ปี 2561
	ล้านบาท	ล้านบาท	ล้านบาท
กระแสเงินสดจากกิจกรรมดำเนินงาน			
กำไรก่อนภาษีเงินได้	177.01	246.67	119.57
รายการปรับปรุง			
ค่าเสื่อมราคา	53.07	14.33	5.93
ค่าตัดจำหน่าย	65.01	8.05	1.20
ผลขาดทุนจากการด้อยค่าของลูกหนี้การค้าระยะยาว	0.47	-	-
(กลับรายการ) ค่าใช้จ่ายจากการรับประกัน	(1.45)	38.57	15.93
กำไรจากการจำหน่ายสินทรัพย์ให้เช่า	(0.04)	(1.32)	(0.80)
ขาดทุน (กำไร) จากการจำหน่ายสินทรัพย์	0.57	0.10	(6.35)
ขาดทุนจากการตัดจำหน่ายสินทรัพย์ภาษีเงินได้หัก ณ ที่จ่าย	-	3.20	-
กำไรจากการยกเลิกสัญญาของสินทรัพย์สิทธิการใช้	(0.04)	-	-
รายได้ดอกเบี้ยทางการเงินตามสัญญาเช่าการเงินรับรู้เป็นรายได้	(7.99)	(8.91)	(20.38)
รายได้ค่าบริการตามสัญญาเช่าการเงินรับรู้เป็นรายได้	-	-	(23.71)
ส่วนแบ่งกำไรจากบริษัทร่วมและการร่วมค้า	(72.43)	(130.83)	(74.17)
ขาดทุนจากมูลค่ายุติธรรมของอนุพันธ์ทางการเงิน	47.11	-	-
ขาดทุนจากการอัตราแลกเปลี่ยนที่ยังไม่เกิดขึ้น	43.13	0.27	-
ค่าใช้จ่ายผลประโยชน์พนักงาน	2.55	2.23	1.53
ดอกเบี้ยรับ	(3.46)	(4.43)	(2.28)
ต้นทุนทางการเงิน	87.43	60.49	6.59
การเปลี่ยนแปลงในสินทรัพย์ดำเนินงานและหนี้สินดำเนินงาน			
- ลูกหนี้การค้าและลูกหนี้อื่น	(199.33)	(770.08)	(63.54)
- สินทรัพย์ที่เกิดจากสัญญา	(548.62)	(838.26)	-
- ลูกหนี้ตามสัญญาเช่าการเงิน	15.91	55.20	58.36
- งานระหว่างทำและสินค้านำมาดัดตั้ง	157.95	(200.86)	-
- สินค้าคงเหลือ	57.00	1,322.48	(102.65)
- เงินจ่ายล่วงหน้างานโครงการ	(149.38)	(37.65)	(1,457.27)
- เงินมัดจำซื้อสินทรัพย์โครงการ	-	-	(29.78)
- สินทรัพย์หมุนเวียนอื่น	(142.12)	9.13	50.68
- สินทรัพย์ไม่หมุนเวียนอื่น	(6.73)	(3.65)	(87.95)
- เจ้าหนี้การค้าและเจ้าหนี้อื่น	290.12	(1,047.10)	(0.50)
- หนี้สินที่เกิดจากสัญญา	69.33	(284.50)	1,765.75
- หนี้สินหมุนเวียนอื่น	56.73	16.37	-
- หนี้สินไม่หมุนเวียนอื่น	15.72	-	5.75
เงินสดรับจากการจำหน่ายทรัพย์สินให้เช่า	0.04	1.52	1.15
เงินสดจ่ายจากการรับประกัน	(0.09)	(2.20)	-
เงินสดจ่ายภาระผูกพันผลประโยชน์พนักงาน	-	-	(5.20)

งบกระแสเงินสดรวม (ต่อ)

	ปี 2563	ปี 2562	ปี 2561
	ล้านบาท	ล้านบาท	ล้านบาท
เงินสดได้มาจาก (ใช้ไปใน) การดำเนินงาน	7.46	(1,551.17)	157.87
จ่ายดอกเบี้ย	(79.50)	(54.29)	(6.51)
จ่ายภาษีเงินได้	(64.70)	(36.99)	(28.55)
เงินสดรับจากภาษีเงินได้	6.11	3.67	-
เงินสดสุทธิได้มาจาก (ใช้ไปใน) กิจกรรมดำเนินงาน	(130.63)	(1,638.77)	122.81
กระแสเงินสดจากกิจกรรมลงทุน			
การเพิ่มขึ้นของเงินฝากธนาคารที่ติดภาระค้ำประกัน	(177.62)	(261.75)	(177.06)
เงินสดจ่ายเพื่อซื้อเงินลงทุนระยะสั้น	(0.76)	-	(2.50)
เงินสดรับจากการขายเงินลงทุนระยะสั้น	-	2.50	-
เงินสดจ่ายเพื่อซื้ออุปกรณ์	(768.77)	(123.08)	(8.85)
เงินสดรับจากการขายอุปกรณ์	0.26	0.17	17.00
เงินสดจ่ายเพื่อซื้อสินทรัพย์ไม่มีตัวตน	(109.85)	(8.59)	(16.65)
เงินสดจ่ายเพื่อซื้อเงินลงทุนในบริษัทร่วม	-	(9.00)	(16.62)
เงินสดจ่ายเพื่อซื้อเงินลงทุนในการร่วมค้า	(327.95)	-	-
เงินให้กู้ยืมแก่บริษัทอื่น	-	(15.00)	-
เงินสดรับจากการซื้อเงินลงทุนในบริษัทย่อย	-	139.95	-
เงินปันผลรับจากบริษัทร่วม	54.40	40.80	-
ดอกเบี้ยรับ	3.67	3.22	2.36
เงินสดสุทธิใช้ไปในกิจกรรมลงทุน	(1,326.62)	(230.79)	(202.31)
กระแสเงินสดจากกิจกรรมจัดหาเงิน			
เงินสดรับจากเงินกู้ยืมระยะสั้นจากสถาบันการเงิน	2,766.66	3,290.91	274.40
เงินสดรับจากเงินกู้ยืมระยะยาวจากสถาบันการเงิน	1,159.16	93.00	-
เงินสดรับจากเงินกู้ยืมจากบุคคลหรือกิจการที่เกี่ยวข้องกัน	140.00	-	-
เงินสดรับจากการใช้สิทธิซื้อหุ้นสามัญ	-	12.24	-
เงินสดรับจากการออกหุ้นสามัญ	783.49	-	-
เงินสดจ่ายคืนเงินกู้ยืมระยะสั้นจากสถาบันการเงิน	(3,096.66)	(1,496.64)	(158.40)
เงินสดจ่ายคืนเงินกู้ยืมระยะยาวจากสถาบันการเงิน	(112.77)	(18.80)	(18.14)
เงินสดจ่ายคืนเงินกู้ยืมจากบุคคลหรือกิจการที่เกี่ยวข้องกัน	(207.59)	(8.25)	-
เงินสดจ่ายชำระหนี้สินตามสัญญาเช่า	(85.59)	(15.25)	-
เงินปันผลจ่าย	(1.03)	-	-
การลงทุนเพิ่มในบริษัทย่อยโดยส่วนได้เสียที่ไม่มีอำนาจควบคุม	-	-	9.00
เงินสดสุทธิได้มาจากกิจกรรมจัดหาเงิน	1,345.67	1,857.21	106.86
เงินสดและรายการเทียบเท่าเงินสดเพิ่มขึ้น (ลดลง) สุทธิ	(111.58)	(12.35)	27.36
เงินสดและรายการเทียบเท่าเงินสดต้นงวด	261.01	273.35	245.99
เงินสดและรายการเทียบเท่าเงินสดสิ้นงวด	149.43	261.01	273.35

14. การวิเคราะห์และคำอธิบายของฝ่ายจัดการ

14.1 การวิเคราะห์ผลการดำเนินงาน

ตั้งแต่ปี 2561 เป็นต้นมา กลุ่มกิจการได้มีการปรับเปลี่ยนกลยุทธ์การดำเนินธุรกิจโดยมุ่งเน้นการออกแบบและติดตั้งระบบคอมพิวเตอร์ ระบบเครือข่ายไร้สาย ระบบโปรแกรมประยุกต์ รวมทั้งระบบรักษาความปลอดภัยด้านเครือข่ายองค์กร ระบบกล้องวงจรปิด และการบริการหลังการขาย โดยส่วนใหญ่เป็นการประมูลงานกับภาครัฐ ซึ่งกลุ่มกิจการได้มีการชนะการประมูลโครงการมาอย่างต่อเนื่อง เช่น

1. งานให้สิทธิประกอบกิจการโครงการจัดทำ Digital Platform ตามนโยบาย AOT 4.0 ของบริษัท ท่าอากาศยานไทย จำกัด (มหาชน)
2. โครงการจัดหาและติดตั้งระบบวิทยุสื่อสารดิจิทัล ระยะที่ 2 ของสำนักงานตำรวจแห่งชาติ
3. โครงการเพิ่มความจุโครงข่ายเชื่อมโยงไปยังชายแดนเชื่อมต่อกับประเทศกัมพูชา ลาว และเมียนมา และไปยังสถานีเคเบิลใต้น้ำจังหวัดชลบุรี เพชรบุรี สงขลา สตูล และศูนย์โทรคมนาคม ของบริษัท กสท โทรคมนาคม จำกัด (มหาชน)
4. โครงการจัดหาระบบตรวจสอบและระบุสิทธิ์การใช้งานอินเทอร์เน็ต ของสำนักงานคณะกรรมการกิจการกระจายเสียง กิจการโทรทัศน์ และกิจการโทรคมนาคมแห่งชาติ

ในปี 2562 กลุ่มกิจการยังคงมีความสามารถในการเข้าประมูลและชนะการประมูลในโครงการใหญ่ๆ ได้อย่างต่อเนื่อง โดยได้ลงนามในสัญญาในโครงการขนาดใหญ่หลายโครงการ เช่น

1. บริษัทร่วมกับบริษัท ล็อกซ์เลย์ ไวร์เลส จำกัด (มหาชน) (“ล็อกซ์ไวร์”) จัดตั้งกิจการร่วม ล็อกซ์ไวร์ – สกาย (LOXWIRE-SKY Consortium) กิจการร่วมล็อกซ์ไวร์ – สกาย ได้ลงนามในสัญญางานโครงการจัดให้มีบริการอินเทอร์เน็ตความเร็วสูงในพื้นที่ห่างไกล (Zone C) กลุ่มที่ 3 ภาคตะวันออกเฉียงเหนือ 1 กับ สำนักงานคณะกรรมการกิจการกระจายเสียง กิจการโทรทัศน์ และกิจการโทรคมนาคมแห่งชาติ มูลค่าโครงการทั้งสิ้น 2,658.00 ล้านบาท ซึ่งเป็นราคารวมภาษีมูลค่าเพิ่มแล้ว ระยะเวลาดำเนินการรวม 5 ปี 360 วัน นับจากวันที่ลงนามในสัญญา
2. บริษัทร่วมกับบริษัท อินเทอร์เน็ต เทคโนโลยี จำกัด (มหาชน) (“ไอเทล”) จัดตั้งกิจการร่วม ไอเทลและสกาย (ITEL and SKY Consortium) กิจการร่วมไอเทลและสกาย ได้ลงนามในสัญญางานโครงการจัดให้มีบริการอินเทอร์เน็ตความเร็วสูงในพื้นที่ห่างไกล (Zone C) กลุ่มที่ 6 ภาคกลาง 1 กับ สำนักงานคณะกรรมการกิจการกระจายเสียง กิจการโทรทัศน์ และกิจการโทรคมนาคมแห่งชาติ มูลค่าโครงการทั้งสิ้น 2,196.00 ล้านบาท ซึ่งเป็นราคารวมภาษีมูลค่าเพิ่มแล้ว ระยะเวลาดำเนินการรวม 5 ปี 360 วัน นับจากวันที่ลงนามในสัญญา
3. บริษัทในนามของคู่สัญญาของกิจการร่วมลงทุนจีพินน์-สกายได้มีการลงนามกับบริษัท ท่าอากาศยานไทย จำกัด (มหาชน) ในสัญญาอนุญาตให้ประกอบกิจการให้บริการฟรีระบบอินเทอร์เน็ตความเร็วสูงแบบไร้สาย (Free Wi-Fi) และการให้เช่าโครงข่ายระบบอินเทอร์เน็ตความเร็วสูงแบบไร้สาย (Wi-Fi) ณ ท่าอากาศยานทั้ง 6 แห่งของ ทอท. เพื่อประโยชน์ในการให้บริการแก่ผู้โดยสารและผู้ใช้บริการท่าอากาศยาน โดยมีระยะเวลาการอนุญาต 10 ปี เริ่มตั้งแต่วันที่ 30 กรกฎาคม 2562

ในปี 2563 กลุ่มกิจการยังคงเติบโตอย่างต่อเนื่อง โดยได้ลงนามในสัญญาในโครงการขนาดใหญ่หลายโครงการ อาทิ เช่น

1. โครงการให้บริการระบบบริการผู้โดยสารขึ้นเครื่อง (Common Use Passenger Processing System: CUPPS) ณ ท่าอากาศยานสุวรรณภูมิ ของบริษัท ท่าอากาศยานไทย จำกัด (มหาชน) มูลค่าโครงการทั้งสิ้น 8,619.90 ล้านบาท ซึ่งเป็นราคารวมภาษีมูลค่าเพิ่มแล้ว ระยะเวลาการดำเนินการ 10 ปี นับตั้งแต่วันที่ 1 ตุลาคม 2563 ถึงวันที่ 30 กันยายน 2573

2. บริษัทร่วมกับบริษัท โสมาภา อินฟอร์เมชั่น เทคโนโลยี จำกัด (มหาชน) (“โสมาภา”) จัดตั้งกิจการร่วมโฮ-สกาย (So-Sky Consortium) กิจการร่วมโฮ-สกาย ได้ลงนามในสัญญางานโครงการให้บริการระบบตรวจสอบและคัดกรองผู้โดยสารล่วงหน้า (Advance Passenger Processing System: APPS) และประมวลผลรายการข้อมูลสำหรับฐานข้อมูลการเดินทางของผู้โดยสาร ระยะเวลาการดำเนินการ 5 ปี นับตั้งแต่วันที่ 1 ธันวาคม 2563 ถึงวันที่ 30 พฤศจิกายน 2568 และในปี 2564 บริษัทได้รับขยายระยะเวลาดำเนินการเพิ่มอีก 1.5 ปี รวมเป็น 6.5 ปี คือ นับตั้งแต่วันที่ 1 ธันวาคม 2563 ถึงวันที่ 31 พฤษภาคม 2570
3. โครงการพัฒนาเทคโนโลยีระบบ CCTV เพื่อควบคุมการตรวจคนเข้าเมือง ให้กับสำนักงานตรวจคนเข้าเมือง (Immigration Consolidation CCTV) มูลค่าโครงการทั้งสิ้น 1,166.30 ล้านบาท ซึ่งเป็นราคารวมภาษีมูลค่าเพิ่มแล้ว
4. บริษัทร่วมกับบริษัท แอ็ดวานซ์ อินฟอร์เมชั่น เทคโนโลยี จำกัด (มหาชน) (“เอไอที”) และ บริษัท เทิร์นคีย์ คอมมูนิเคชั่น เซอร์วิส จำกัด (“ทีเคซี”) จัดตั้งกิจการร่วมเอสเอที (SAT Consortium) กิจการร่วมเอสเอที ได้ลงนามในสัญญางานโครงการคลาวด์กลางภาครัฐ (Government Data Center and Cloud Service: GDCC) ของบริษัท กสท โทรคมนาคม จำกัด (มหาชน) มูลค่าโครงการทั้งสิ้น 1,605.00 ล้านบาท ซึ่งเป็นราคารวมภาษีมูลค่าเพิ่มแล้ว

นอกจากนั้น กลุ่มกิจการได้เตรียมขยายธุรกิจไปยังธุรกิจผลิตและให้บริการแพลตฟอร์มสำหรับลูกค้าบริษัทและองค์กรภาคเอกชนอย่างครอบคลุมและมีประสิทธิภาพเพื่อตอบสนองต่อความต้องการที่หลากหลาย และสอดคล้องกับสภาพแวดล้อมทางธุรกิจที่เปลี่ยนเข้าสู่ยุคดิจิทัลมากขึ้น ทั้งนี้เพื่อให้กลุ่มกิจการสามารถสร้างความได้เปรียบทางการแข่งขันในธุรกิจนี้ได้อย่างต่อเนื่อง จึงจำเป็นต้องมีการลงทุนเพิ่มเพื่อรองรับการเติบโตในอนาคต

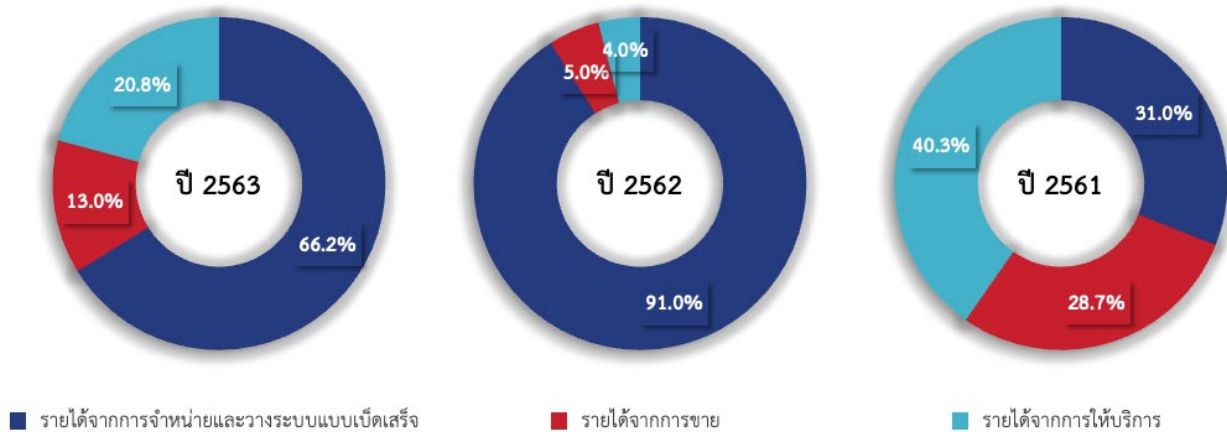
ในส่วนของผลประกอบการรวมสำหรับปีสิ้นสุด ณ วันที่ 31 ธันวาคม 2563 กลุ่มกิจการได้มีการทยอยส่งมอบและรับรู้รายได้จากโครงการหลักหลายโครงการ ส่งผลให้ทำให้กลุ่มกิจการมีรายได้รวมในสำหรับปีสิ้นสุดวันที่ 31 ธันวาคม 2563 จำนวน 3,542.22 ล้านบาท แม้ว่าจะลดลงจากงวดเดียวกันของปีก่อนหน้า จำนวน 418.41 ล้านบาท หรือคิดเป็นร้อยละ 10.56 (2562 : 3,960.63 ล้านบาท) แต่หากเทียบจากปี 2561 กลุ่มกิจการยังคงสามารถเติบโตอย่างต่อเนื่องแม้จะมีสถานการณ์ที่ท้าทายต่อสถานะเศรษฐกิจและสถานการณ์โควิด-19 ในปีที่ผ่านมา ทั้งนี้กลุ่มกิจการมีกำไรสุทธิในส่วนที่เป็นของบริษัทใหญ่ จำนวน 149.78 ล้านบาท

14.1.1 รายได้

โครงสร้างรายได้ของกลุ่มกิจการ สามารถสรุปได้ดังนี้

รายได้	จำนวนเงิน (ล้านบาท)		
	ปี 2563	ปี 2562	ปี 2561
รายได้จากการจำหน่ายและวางระบบแบบเบ็ดเสร็จ	2,343.98	3,603.26	299.94
รายได้จากการขาย	460.54	197.44	277.04
รายได้จากการบริการ	737.71	159.93	389.35
รวมรายได้หลัก	3,542.22	3,960.63	966.33

สัดส่วนโครงสร้างรายได้แต่ละประเภทต่อรายได้รวม



รายได้รวมของกลุ่มกิจการใน ปี 2563 จำนวน 3,542.22 ล้านบาท ลดลง 418.41 ล้านบาท หรือคิดเป็นร้อยละ 10.6 เมื่อเทียบกับปีก่อน (ปี 2562 : 3,960.63 ล้านบาท) โดยการเปลี่ยนแปลงของรายได้แต่ละประเภทมีรายละเอียดดังนี้

รายได้จากการจำหน่ายและวางระบบแบบเบ็ดเสร็จ

รายได้จากการจำหน่ายและวางระบบแบบเบ็ดเสร็จจำนวน 2,343.98 ล้านบาท คิดเป็นสัดส่วนร้อยละ 66.2 ของรายได้รวม มีจำนวนลดลง 1,259.29 ล้านบาท หรือร้อยละ 34.9 เมื่อเทียบกับปีก่อน มีสาเหตุหลักมาจากโครงการต่าง ๆ ดังนี้

1. การลดลงของรายได้โครงการจัดหาและติดตั้งระบบวิทยุสื่อสารดิจิทัล ระยะที่ 2 ของสำนักงานตำรวจแห่งชาติ ที่เป็นโครงการขนาดใหญ่ มูลค่าโครงการสูง ซึ่งกลุ่มกิจการได้มีการรับรู้รายได้โดยส่วนใหญ่ของการส่งมอบและติดตั้งอุปกรณ์หลักของโครงการในปี 2562 แต่ในขณะที่ปี 2563 กลุ่มกิจการได้มีรับรู้รายได้ในการส่งมอบงานงวดสุดท้ายในเดือนเมษายน 2563 และรับรู้รายได้จากการให้บริการดูแลและบำรุงรักษาของโครงการหลังการส่งมอบ ซึ่งแสดงในกลุ่มรายได้ค่าบริการ โดยที่มูลค่าโดยรวมของรายได้ที่รับรู้ในปี 2563 มีจำนวนน้อยกว่าปี 2562
2. เนื่องจากผลกระทบจากสถานการณ์โควิด-19 ที่มีผลต่อโครงการจัดให้มีบริการอินเทอร์เน็ตความเร็วสูงในพื้นที่ห่างไกลของสำนักงานคณะกรรมการกิจการกระจายเสียง กิจการโทรทัศน์ และกิจการโทรคมนาคมแห่งชาติ โดยเฉพาะการดำเนินการก่อสร้างศูนย์อินเทอร์เน็ตสาธารณะ (ศูนย์ USO Net) และปรับปรุงห้องอินเทอร์เน็ตสาธารณะ (ห้อง USO Wrap) ซึ่งส่วนใหญ่เป็นสถานที่ที่อยู่ในพื้นที่ต่างจังหวัด ผู้รับเหมาจำเป็นต้องเดินทางข้ามพื้นที่ ทำให้ผู้รับเหมาไม่สามารถเข้าทำงานได้ตามแผนงาน ส่งผลให้การดำเนินงาน และการส่งมอบงานมีความล่าช้ากว่าแผนงานที่วางไว้
3. การรับรู้รายได้ที่เพิ่มขึ้นของโครงการที่กลุ่มกิจการชนะการประมูลในปี 2563 อันได้แก่
 - 3.1. โครงการจัดหาและติดตั้งระบบวิทยุสื่อสารดิจิทัล ของกองบัญชาการตำรวจปราบปรามยาเสพติด
 - 3.2. โครงการพัฒนาเทคโนโลยีระบบกล้องโทรทัศน์วงจรปิดเพื่อควบคุมการตรวจคนเข้าเมือง ของสำนักงานตรวจคนเข้าเมือง
 - 3.3. งานโครงการคลาวด์กลางภาครัฐ (Government Data Center and Cloud Service: GDCC) ของ กสท โทรคมนาคม

รายได้จากการขาย

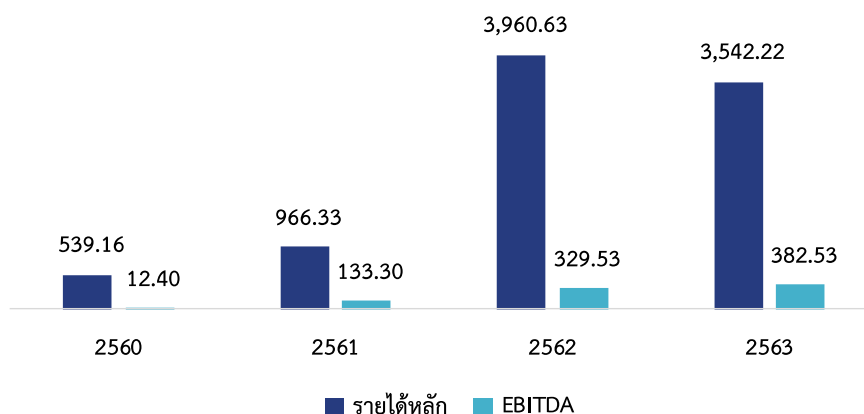
รายได้จากการขาย จำนวน 460.54 ล้านบาท คิดเป็นสัดส่วนร้อยละ 13.0 ของรายได้รวม มีจำนวนเพิ่มขึ้นจากปีก่อน 263.10 ล้านบาท หรือคิดเป็นร้อยละ 133.3 โดยในปี 2563 กลุ่มกิจการเริ่มขยายตลาดไปสู่ภาคเอกชนเพิ่มมากขึ้น ส่งผลให้รายได้จากการขายของปี 2563 เป็นการขายสินค้าให้แก่ลูกค้าภาคเอกชนเป็นส่วนใหญ่ เช่น การจำหน่ายอุปกรณ์สำหรับระบบควบคุมการเข้าออก Controlled Access Security System (CASS) ระบบโทรทัศน์วงจรปิด (CCTV) เครื่องสำรองไฟฟ้าต่อเนื่อง (UPS) ระบบประสานงาน และสนับสนุนปฏิบัติการด้านการแพทย์ฉุกเฉิน อุปกรณ์โครงข่าย IP Access Network และอุปกรณ์ตรวจวัดอุณหภูมิ

รายได้ค่าบริการ

รายได้ค่าบริการ จำนวน 737.71 ล้านบาท หรือ คิดเป็นสัดส่วนร้อยละ 20.8 ของรายได้รวม มีจำนวนเพิ่มขึ้นจากปีก่อน 577.78 ล้านบาท หรือคิดเป็นร้อยละ 361.3 ซึ่งรายได้ส่วนใหญ่ในปี 2563 มาจาก

1. ค่าบริการจากการให้บริการดูแลและบำรุงรักษา โครงการจัดให้มีบริการอินเทอร์เน็ตความเร็วสูงในพื้นที่ท่าอากาศยาน สำนักงานคณะกรรมการกิจการกระจายเสียง กิจการโทรทัศน์ และกิจการโทรคมนาคมแห่งชาติ ในระยะที่ 2 สำหรับพื้นที่ที่มีการส่งมอบการติดตั้งแล้วเสร็จ โดยมีระยะเวลาการให้บริการ 5 ปี
2. ค่าบริการจากการให้บริการดูแลและบำรุงรักษา โครงการจัดหาและติดตั้งระบบวิทยุสื่อสารดิจิทัล ระยะที่ 2 ของสำนักงานตำรวจแห่งชาติ โดยมีระยะเวลาการให้บริการ 1 ปี
3. ค่าบริการจากการให้บริการรถขึ้นกระเปาะที่ท่าอากาศยานสุวรรณภูมิ โดยมีระยะเวลาการให้บริการ 7 ปี
4. ค่าบริการจากการให้บริการดูแลและบำรุงรักษาระบบโทรทัศน์วงจรปิด ณ ท่าอากาศยานทั้ง 6 แห่งของ บมจ. ท่าอากาศยานไทย โดยมีระยะเวลาการให้บริการ 3 ปี
5. ค่าบริการจากการให้บริการดูแลและบำรุงรักษาระบบโทรทัศน์วงจรปิดของกรมศุลกากร โดยมีระยะเวลาการให้บริการ 5 ปี
6. ค่าบริการจากการให้บริการเช่าเครื่องคอมพิวเตอร์และเครื่องคัดแยกจดหมาย (Mix Mail Sorter) กับ บจก. ไปรษณีย์ไทย โดยมีระยะเวลาการให้บริการ 10 ปี
7. ค่าบริการและบำรุงรักษาระบบบริการผู้โดยสารขึ้นเครื่อง (CUPPS) ณ ท่าอากาศยานสุวรรณภูมิ โดยมีระยะเวลาการให้บริการ 10 ปี

ผลประกอบการ (ล้านบาท)



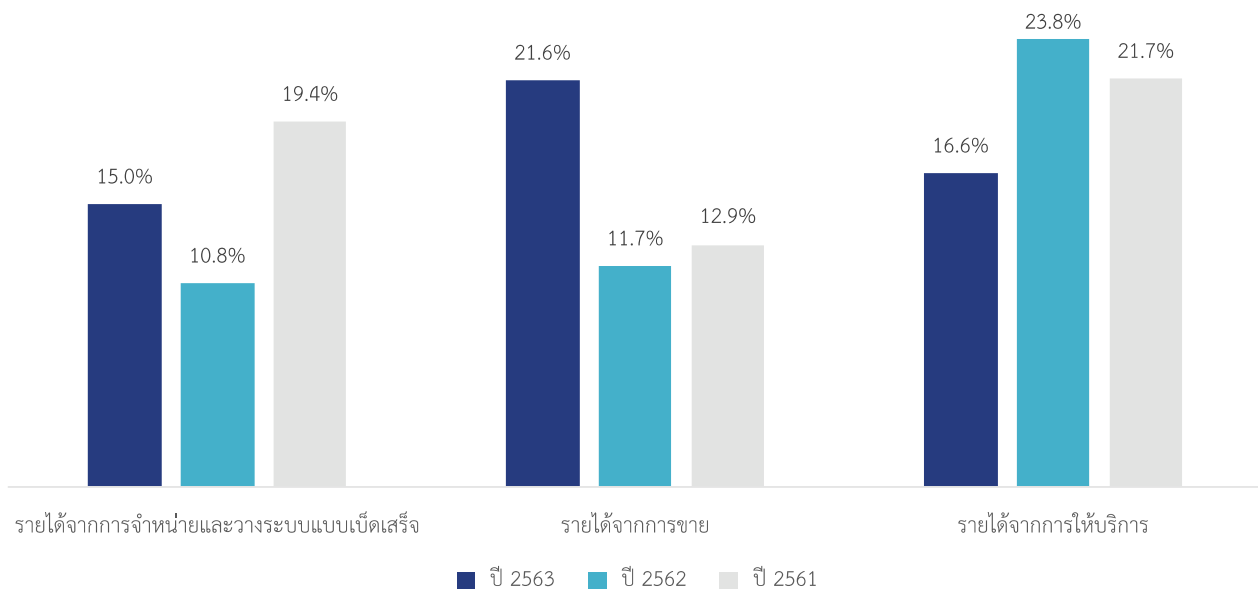
ทั้งนี้ในงวดปัจจุบันกลุ่มกิจการได้จัดประเภทรายการใหม่ในงบกำไรขาดทุนเบ็ดเสร็จ เพื่อให้สอดคล้องกับการดำเนินธุรกิจในปัจจุบัน โดยการแสดงรายได้จากสัญญาเช่าทางการเงินเดิมเป็นรายได้ค่าบริการ เนื่องจากธุรกิจการให้เช่าแบบสัญญาเช่าทางการเงินมิใช่ธุรกิจหลักของกลุ่มกิจการอีกต่อไป

14.1.2 ต้นทุนรวม

ต้นทุนขาย	จำนวนเงิน (ล้านบาท)		
	ปี 2563	ปี 2562	ปี 2561
ต้นทุนจากการจำหน่ายและวางระบบแบบเบ็ดเสร็จ	1,991.76	3,213.24	241.78
ต้นทุนจากการขาย	360.97	174.28	241.41
ต้นทุนจากการบริการ	614.90	121.86	304.86
รวมต้นทุน	2,967.62	3,509.37	788.04
กำไรขั้นต้น	574.59	451.26	178.29
อัตรากำไรขั้นต้น (%)	16.22	11.39	18.45

ต้นทุนรวมสำหรับปี 2563 มีจำนวน 2,967.62 ล้านบาท ลดลงจากปีก่อน จำนวน 541.75 ล้านบาท หรือร้อยละ 15.4 ซึ่งโดยส่วนใหญ่จะเป็นต้นทุนจากการจำหน่ายและวางระบบแบบเบ็ดเสร็จที่ลดลงตามรายได้ที่มีการรับรู้ อย่างไรก็ตาม หากพิจารณาจากอัตรากำไรขั้นต้นสำหรับปี 2563 มีจำนวน 16.22% ซึ่งเพิ่มขึ้นจากปี 2562 ถึง 4.83% เป็นผลมาจากการที่กลุ่มกิจการได้ขยายธุรกิจไปในการขายสินค้าให้ภาคเอกชน และการให้บริการบำรุงดูแลรักษางานโครงการต่าง ๆ ซึ่งมีอัตรากำไรขั้นต้นที่สูงกว่า

อัตรากำไรขั้นต้นของรายได้แต่ละประเภท



ในด้านอัตรากำไรขั้นต้น เนื่องจากในปี 2562 กลุ่มกิจการได้มีการเปลี่ยนนโยบายการบัญชีเกี่ยวกับการรับรู้รายได้ โดยถือปฏิบัติตามมาตรฐานการรายงานทางการเงินฉบับที่ 15 เรื่อง รายได้จากสัญญาที่ทำกับลูกค้า ซึ่งมีผลบังคับใช้ตั้งแต่ 1 มกราคม 2562 โดยการเปลี่ยนแปลงดังกล่าวมีผลทำให้กลุ่มกิจการมีอัตรากำไรขั้นต้นของอุปกรณ์ที่ได้รับการนำไปยังสถานที่ของลูกค้าและลูกค้ามี

สิทธิในการควบคุมอุปกรณ์ดังกล่าว แต่อุปกรณ์นั้นยังมีอาจใช้งานได้สมบูรณ์จนกว่าจะมีการติดตั้ง โดยกลุ่มกิจการจะรับรู้กำไรของอุปกรณ์ที่นำส่งและค่าติดตั้งเมื่อกลุ่มกิจการได้มีการติดตั้งอุปกรณ์เรียบร้อยแล้วพร้อมใช้ ซึ่งมีผลทำให้อัตรากำไรขั้นต้นของปี 2562 โดยรวมลดลง

อย่างไรก็ตาม ในปี 2563 กลุ่มกิจการมีความเชี่ยวชาญในโครงการต่าง ๆ มากขึ้น จึงสามารถควบคุมต้นทุนได้ดีขึ้น ประกอบกับการได้รับงานที่มีอัตรากำไรขั้นต้นสูงขึ้นด้วย จึงส่งผลให้อัตรากำไรขั้นต้นจากการจำหน่ายและวางระบบแบบเบ็ดเสร็จ และอัตรากำไรขั้นต้นจากการขายสูงขึ้น ในส่วนของอัตรากำไรขั้นต้นจากการบริการที่ลดลงนั้น เป็นผลมาจากการที่ในอดีตกลุ่มกิจการมีรายได้จากสัญญาเช่าการเงินหลายโครงการ ซึ่งมีอัตรากำไรขั้นต้นที่สูงกว่าการให้บริการทั่วไป แต่ธุรกิจการให้เช่าแบบสัญญาเช่าทางการเงินมิใช่ธุรกิจหลักของกลุ่มกิจการอีกต่อไป ส่งผลให้ ณ วันที่ 31 ธันวาคม 2563 กลุ่มกิจการมีสัญญาให้เช่าแบบสัญญาเช่าทางการเงินเหลือเพียงหนึ่งโครงการ อย่างไรก็ตามกลุ่มกิจการสามารถทดแทนอัตรากำไรขั้นต้นที่ลดลงนี้ได้ด้วยการขยายฐานรายได้จากการให้บริการที่มากขึ้นได้เป็นผลสำเร็จตามที่ได้กล่าวไว้ในส่วนของภาวะวิเคราะห์รายได้

14.1.3 ค่าใช้จ่ายในการขายและบริหาร

ค่าใช้จ่าย	จำนวนเงิน (ล้านบาท)		
	ปี 2563	ปี 2562	ปี 2561
ค่าใช้จ่ายในการขาย	89.70	97.63	40.16
ค่าใช้จ่ายในการบริหาร	280.07	186.51	116.06
ต้นทุนทางการเงิน	87.43	60.49	6.59
รวมค่าใช้จ่าย	457.20	344.63	162.80
อัตราสวนต่อรายได้ (ร้อยละ)	12.9	8.70	16.8

ค่าใช้จ่ายโดยรวมสำหรับปี 2563 มีจำนวน 457.2 ล้านบาท เพิ่มขึ้นจากปีก่อน 112.6 ล้านบาท คิดเป็นร้อยละ 32.7 เป็นผลจาก

1. ค่าใช้จ่ายทางด้านบุคลากร ซึ่งเพิ่มขึ้นจากการควมรวมพนักงานบริษัท โพร อินไซด์ จำกัด (เดิมชื่อ “ บริษัท เรย์ เทล จำกัด ”) ตั้งแต่วันที่ 1 สิงหาคม 2562 และการเพิ่มพนักงานทั้งในระดับผู้บริหาร วิศวกรและพนักงานปฏิบัติงานโครงการเพื่อรองรับการขยายธุรกิจ Digital Platform ทั้งภาคเอกชนและภาครัฐ
2. ค่าเสื่อมราคาที่เพิ่มขึ้นจากการลงทุนในระบบและอุปกรณ์สำหรับห้อง Call center ห้อง Network Operation Command Center เพื่อรองรับการให้บริการบำรุงดูแลรักษางานโครงการที่จะสร้างรายได้ประจำให้แก่กลุ่มกิจการในอนาคต
3. ค่าตัดจำหน่ายสินทรัพย์สิทธิการใช้และ Software กลุ่มกิจการได้มีการลงทุนในอุปกรณ์ Network และ Wi-Fi รวมถึง Platform ต่าง ๆ เพื่อใช้ในโครงการที่กลุ่มกิจการได้รับอนุญาตจากบริษัท ท่าอากาศยานไทย จำกัด (มหาชน) ให้ประกอบกิจการให้บริการฟรีระบบอินเทอร์เน็ตความเร็วสูงแบบไร้สาย (Free Wi-Fi) และการให้เช่าโครงข่ายระบบอินเทอร์เน็ตแบบไร้สาย (Wi-Fi)
4. ค่าใช้จ่ายอื่นที่เกี่ยวข้องเนื่องกับการได้มาซึ่งโครงการใหม่ ๆ ของกลุ่มกิจการในปี 2563

ต้นทุนทางการเงินในปี 2563 มีจำนวนรวม 87.4 ล้านบาท เพิ่มขึ้นจากปี 2562 เป็นจำนวน 26.9 ล้านบาท หรือร้อยละ 44.5 เนื่องจากกลุ่มกิจการได้มีการขอกู้เงินจากสถาบันการเงินเพื่อนำมาใช้ในการดำเนินงานโครงการต่าง ๆ ที่กลุ่มกิจการขณะการประมูลในปี

2563 ทั้งนี้อัตราดอกเบี้ยที่กลุ่มกิจการได้รับจากสถาบันการเงินในปีปัจจุบัน ไม่ได้แตกต่างอย่างมีสาระสำคัญจากอัตราดอกเบี้ยที่กลุ่มกิจการเคยได้รับในปีที่ผ่านมา นอกจากนี้ในปี 2563 กลุ่มกิจการยังมีต้นทุนทางการเงินบางส่วนที่เพิ่มขึ้นจากการเริ่มนำมาตราฐานการรายการทางการเงินฉบับใหม่มาปฏิบัติด้วย

14.1.4 กำไร (ขาดทุน) จากอัตราแลกเปลี่ยน

ในปี 2563 กลุ่มกิจการมีผลขาดทุนจากอัตราแลกเปลี่ยนจำนวน 20.77 ล้านบาท คิดเป็นขาดทุนที่เพิ่มขึ้นจำนวน 18.74 ล้านบาท เมื่อเทียบกับช่วงเวลาเดียวกันของปีก่อนที่มีขาดทุนจากอัตราแลกเปลี่ยนจำนวน 2.02 ล้านบาท โดยการลดลงที่สำคัญเนื่องมาจาก

1. กลุ่มกิจการมีรายการซื้อสินทรัพย์จากต่างประเทศในช่วงปลายปี 2562 และดำเนินการชำระเงินในช่วงต้นปี 2563 ซึ่งในช่วงดังกล่าวค่าเงินบาทมีการอ่อนค่าอย่างต่อเนื่องส่งผลให้กลุ่มกิจการมีผลขาดทุนจากอัตราแลกเปลี่ยนจากรายการดังกล่าว
2. ในปี 2563 กลุ่มกิจการได้ซื้อสินทรัพย์จากต่างประเทศหลายรายการ เพื่อเตรียมให้บริการในโครงการให้บริการระบบบริการผู้โดยสารขึ้นเครื่อง (Common Use Passenger Processing System: CUPPS) ณ ท่าอากาศยานสุวรรณภูมิ และ โครงการให้บริการระบบตรวจสอบและคัดกรองผู้โดยสารล่วงหน้าและประมวลผลรายการข้อมูลสำหรับฐานข้อมูลการเดินทางของผู้โดยสาร (Advance Passenger Processing System: APPS) ที่เริ่มให้บริการในไตรมาสที่ 4 และได้เข้าทำสัญญาซื้อตราสารอนุพันธ์เพื่อป้องกันความเสี่ยงจากอัตราแลกเปลี่ยนแล้ว อย่างไรก็ตามกลุ่มกิจการยังคงมีผลขาดทุนจากมูลค่ายุติธรรมของอนุพันธ์ทางการเงินที่ยังไม่เกิดขึ้นจริง เนื่องจากผลต่างระหว่างอัตราแลกเปลี่ยน ณ วันสิ้นงวดของธนาคารแห่งประเทศไทยซึ่งใช้ในการวัดมูลค่าเจ้าหนี้ เปรียบเทียบกับอัตราแลกเปลี่ยน ณ วันสิ้นงวดของธนาคารพาณิชย์ตามสัญญาซึ่งใช้ในการวัดมูลค่ายุติธรรมของอนุพันธ์ทางการเงิน

14.1.5 ส่วนแบ่งกำไรจากเงินลงทุนในบริษัทร่วมและการร่วมค้า

สำหรับปี 2563 กลุ่มกิจการได้มีการรับรู้ส่วนแบ่งกำไรจากเงินลงทุนในบริษัทร่วมและการร่วมค้า เป็นจำนวนเงินรวมทั้งสิ้น 72.4 ล้านบาท ลดลง 58.4 ล้านบาท เมื่อเทียบกับช่วงเดียวกันของปีก่อน โดยแบ่งเป็น

1. ส่วนแบ่งกำไรจากบริษัท เทิร์นคีย์ คอมมูนิตี้ เซอร์วิส จำกัด (“TKC”) จำนวน 85.0 ล้านบาท ซึ่งกำไรส่วนใหญ่มาจากการที่ TKC ได้มีการรับรู้รายได้และกำไรจากการส่งมอบงานโครงการใหญ่ๆ หลายโครงการ ทั้งจากลูกค้าภาครัฐและภาคเอกชน
2. ส่วนแบ่งผลขาดทุนจากบริษัท แอสโตร โซลูชั่นส์ จำกัด (“ASTRO”) จำนวนเงิน 3.6 ล้านบาท เนื่องจากธุรกิจหลักของ ASTRO ได้รับผลกระทบจากสถานการณ์การแพร่ระบาดของโควิด-19 และ ASTRO ยังคงมีขาดทุนจากค่าใช้จ่ายทางด้านบุคลากรสำหรับปี 2563
3. ส่วนแบ่งผลขาดทุนจากบริษัท เอสเอแอล กรุ๊ป (ไทยแลนด์) จำกัด (“SAL”) จำนวนเงิน 9.0 ล้านบาท เนื่องจากกลุ่มกิจการได้เข้าลงทุนในเดือนกันยายน 2563 และได้รับรู้ส่วนแบ่งขาดทุนจากการลงทุนของเอสเอแอล ซึ่งได้ลงทุนในกิจการที่ให้บริการเกี่ยวกับการบริการภาคพื้นของธุรกิจการบิน

14.1.6 กำไรสุทธิ

จากผลการดำเนินงานที่กล่าวมาข้างต้น ทำให้ในปี 2563 กลุ่มกิจการมีผลกำไรสุทธิในส่วนที่เป็นของบริษัทใหญ่ จำนวน 149.78 ล้านบาท ลดลง 68.73 ล้านบาท ซึ่งกำไรที่ลดลงคิดเป็นร้อยละ 31.5 เมื่อเทียบกับช่วงเดียวกันของปีก่อน โดยเป็นผลมาจากค่าใช้จ่ายที่เพิ่มขึ้นจากการลงทุนในทรัพย์สิน และส่วนแบ่งกำไรจากเงินลงทุนในบริษัทร่วมที่ลดลง

กำไรสุทธิ	จำนวนเงิน (ล้านบาท)		
	ปี 2563	ปี 2562	ปี 2561
ส่วนที่เป็นของผู้เป็นเจ้าของบริษัทใหญ่	149.78	218.51	108.52
ส่วนที่เป็นของส่วนได้เสียที่ไม่มีอำนาจควบคุม	7.82	5.07	(1.13)
รวมกำไร	157.59	223.58	107.39
อัตราส่วนต่อรายได้ (ร้อยละ)	4.4	5.6	11.1

14.1.7 เงินปันผลจ่ายและการจัดสรรกำไร

เมื่อวันที่ 22 กันยายน พ.ศ. 2563 ที่ประชุมวิสามัญผู้ถือหุ้นประจำปี 2563 ครั้งที่ 1/2563 ผู้ถือหุ้นมีมติอนุมัติการจ่ายเงินปันผลระหว่างกาลจากกำไรสุทธิสำหรับงวด 3 เดือนสิ้นสุดวันที่ 31 มีนาคม พ.ศ. 2563 ให้แก่ผู้ถือหุ้นซึ่งมีชื่ออยู่ในทะเบียนผู้ถือหุ้นของบริษัท ณ วันที่ 19 สิงหาคม พ.ศ. 2563 โดยจ่ายเป็นหุ้นสามัญบางส่วนและเงินสดบางส่วนในวันที่ 9 ตุลาคม 2563 โดยมีรายละเอียดดังนี้

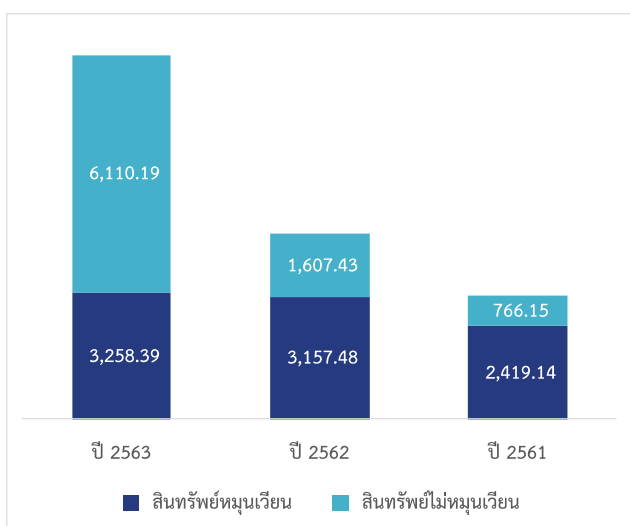
1. จ่ายปันผลเป็นหุ้นสามัญของบริษัทจำนวนไม่เกิน 18,589,378 หุ้น มูลค่าหุ้นที่ตราไว้หุ้นละ 0.50 บาท ให้แก่ผู้ถือหุ้นของบริษัทในอัตรา 30 หุ้นเดิม ต่อ 1 หุ้นปันผล คิดคำนวณเป็นเงินปันผลจ่ายเท่ากับ 0.01666666667 บาท ต่อหุ้น รวมเป็นมูลค่าเงินปันผลประมาณ 9,294,688.60 บาท ทั้งนี้ ในกรณีที่ผู้ถือหุ้นรายใดมีเศษหุ้นที่ไม่สามารถจัดสรรหุ้นปันผลได้ ให้จ่ายปันผลเป็นเงินสดแทนการจ่ายหุ้นปันผลในอัตราหุ้นละ 0.01666666667 บาท
2. จ่ายปันผลบางส่วนเป็นเงินสดในอัตราหุ้นละ 0.001851851932 บาทต่อหุ้น หรือคิดเป็นมูลค่าเงินปันผลประมาณ 1,032,743.22 บาท

14.2 การวิเคราะห์ฐานะการเงินรวม

	ปี 2563		ปี 2562		เปลี่ยนแปลง	
	ล้านบาท	ร้อยละ	ล้านบาท	ร้อยละ	ล้านบาท	ร้อยละ
สินทรัพย์						
สินทรัพย์หมุนเวียน						
เงินสดและรายการเทียบเท่าเงินสด	151.75	1.62	261.01	5.48	(109.26)	(41.86)
เงินลงทุนระยะสั้น	0.76	0.01	-	-	0.76	100.00
ลูกหนี้การค้าและลูกหนี้อื่น	1,314.06	14.03	1,121.99	23.55	192.07	17.12
สินทรัพย์ที่เกิดจากสัญญา	1,060.08	11.32	1,116.48	23.43	(56.40)	(5.05)
ส่วนของลูกหนี้ตามสัญญาเข้าการเงินที่ถึงกำหนดรับชำระภายในหนึ่งปี	8.73	0.09	7.92	0.17	0.80	10.12
เงินให้กู้ยืมแก่บริษัทอื่น	15.00	0.16	15.00	0.31	-	-
ส่วนของสินทรัพย์อนุพันธ์ทางการเงินที่ถึงกำหนดไถ่ถอนภายในหนึ่งปี	0.23	0.00	-	-	0.23	100.00
งานระหว่างทำและสินค้ายระหว่างติดตั้ง	161.04	1.72	318.99	6.69	(157.95)	(49.52)
สินค้าคงเหลือ	80.55	0.86	141.40	2.97	(60.85)	(43.04)
เงินจ่ายล่วงหน้าโครงการ	230.82	2.46	81.44	1.71	149.38	183.43
สินทรัพย์หมุนเวียนอื่น	235.39	2.51	93.25	1.96	142.13	152.42
รวมสินทรัพย์หมุนเวียน	3,258.39	34.78	3,157.48	66.27	100.90	3.20
สินทรัพย์ไม่หมุนเวียน						
เงินฝากธนาคารที่ติดภาระค้ำประกัน	713.46	7.62	535.84	11.25	177.62	33.15
ลูกหนี้การค้าระยะยาว	4.19	0.04	-	-	4.19	100.00
ลูกหนี้ตามสัญญาเข้าการเงิน	69.48	0.74	78.20	1.64	(8.73)	(11.16)
เงินลงทุนในบริษัทร่วม	471.84	5.04	447.95	9.40	23.89	5.33
เงินลงทุนในการร่วมค้า	318.93	3.40	-	-	318.93	100.00
สินทรัพย์อนุพันธ์ทางการเงิน	0.47	0.01	-	-	0.47	100.00
สินทรัพย์ที่เกิดจากสัญญา	1,713.91	18.29	-	-	1,713.91	100.00
ส่วนปรับปรุงอาคารและอุปกรณ์	1,796.22	19.17	226.16	4.75	1,570.06	694.24
สินทรัพย์สิทธิการใช้	659.12	7.04	-	-	659.12	100.00
สินทรัพย์ไม่มีตัวตน	156.38	1.67	189.35	3.97	(32.98)	(17.42)
ค่าความนิยม	87.81	0.94	87.81	1.84	-	-
สินทรัพย์ภาษีเงินได้รอการตัดบัญชี	49.14	0.52	1.99	0.04	47.15	2,368.42
สินทรัพย์ไม่หมุนเวียนอื่น	69.25	0.74	40.13	0.84	29.12	72.56
รวมสินทรัพย์ไม่หมุนเวียน	6,110.19	65.22	1,607.43	33.73	4,502.76	280.12
รวมสินทรัพย์	9,368.58	100.00	4,764.92	100.00	4,603.66	96.62

	ปี 2563		ปี 2562		เปลี่ยนแปลง	
	ล้านบาท	ร้อยละ	ล้านบาท	ร้อยละ	ล้านบาท	ร้อยละ
หนี้สินและส่วนของผู้ถือหุ้น						
หนี้สินหมุนเวียน						
เงินเบิกเกินบัญชี	2.32	0.02	-	-	2.32	100.00
เงินกู้ยืมระยะสั้นจากสถาบันการเงิน	1,689.01	18.03	2,018.88	42.37	(329.88)	(16.34)
เงินกู้ยืมระยะสั้นจากบุคคลที่เกี่ยวข้องกัน	20.25	0.22	87.84	1.84	(67.59)	(76.95)
เจ้าหนี้การค้าและเจ้าหนี้อื่น	2,999.72	32.02	715.66	15.02	2,284.06	319.15
หนี้สินที่เกิดจากสัญญา	182.28	1.95	117.77	2.47	64.51	54.77
ส่วนของหนี้สินอนุพันธ์ทางการเงินที่ถึงกำหนดไถ่ถอนภายในหนึ่งปี	56.44	0.60	-	-	56.44	100.00
ส่วนของเงินกู้ยืมระยะยาวจากสถาบันการเงินที่ถึงกำหนดชำระภายในหนึ่งปี	678.12	7.24	19.77	0.41	658.35	3,329.76
ส่วนของหนี้สินภายใต้สัญญาเช่าการเงินที่ถึงกำหนดชำระภายในหนึ่งปี	-	-	22.10	0.46	(22.10)	(100.00)
ส่วนของหนี้สินตามสัญญาเช่าที่ถึงกำหนดชำระภายในหนึ่งปี	250.17	2.67	-	-	250.17	100.00
ภาษีเงินได้ค้างจ่าย	-	-	0.53	0.01	(0.53)	(100.00)
หนี้สินหมุนเวียนอื่น	81.17	0.87	24.44	0.51	56.73	232.10
รวมหนี้สินหมุนเวียน	5,959.47	63.61	3,007.00	63.11	2,952.47	98.19
หนี้สินไม่หมุนเวียน						
หนี้สินที่เกิดจากสัญญาที่ถึงกำหนดรับรู้เกินกว่าหนึ่งปี	35.93	0.38	31.11	0.65	4.82	15.48
เงินกู้ยืมระยะยาวจากสถาบันการเงิน	488.24	5.21	102.51	2.15	385.73	376.29
หนี้สินอนุพันธ์ทางการเงิน	171.53	1.83	-	-	171.53	100.00
หนี้สินภายใต้สัญญาเช่าการเงิน	-	-	69.00	1.45	(69.00)	(100.00)
หนี้สินตามสัญญาเช่า	357.59	3.82	-	-	357.59	100.00
หนี้สินภาษีเงินได้รอการตัดบัญชี	7.39	0.08	12.76	0.27	(5.36)	(42.05)
ภาระผูกพันผลประโยชน์พนักงาน	11.02	0.12	7.25	0.15	3.77	51.95
ประมาณการหนี้สินจากการรับประกัน	46.90	0.50	52.29	1.10	(5.39)	(10.31)
หนี้สินไม่หมุนเวียนอื่น	15.72	0.17	-	-	15.72	100.00
รวมหนี้สินไม่หมุนเวียน	1,134.32	12.11	274.92	5.77	859.41	312.60
รวมหนี้สิน	7,093.79	75.72	3,281.92	68.88	3,811.88	116.15

	ปี 2563		ปี 2562		เปลี่ยนแปลง	
	ล้านบาท	ร้อยละ	ล้านบาท	ร้อยละ	ล้านบาท	ร้อยละ
ส่วนของผู้ถือหุ้น						
ทุนจดทะเบียน	308.14		277.75		30.39	
ทุนที่ออกและชำระแล้วเต็มมูลค่า	308.13	3.29	268.84	5.64	39.29	14.62
ส่วนเกินมูลค่าหุ้น	1,582.84	16.90	829.35	17.41	753.49	90.85
กำไรสะสมจัดสรรแล้ว - ทุนสำรองตามกฎหมาย	30.81	0.33	25.28	0.53	5.54	21.91
กำไรสะสมยังไม่ได้จัดสรร	473.45	5.05	343.67	7.21	129.78	37.76
องค์ประกอบอื่นของส่วนของผู้ถือหุ้น	(144.13)	(1.54)	-	-	(144.13)	(100.00)
รวมส่วนของผู้ถือหุ้นของบริษัทใหญ่	2,251.10	24.03	1,467.13	30.79	783.97	53.44
ส่วนได้เสียที่ไม่มีอำนาจควบคุม	23.68	0.25	15.87	0.33	7.82	49.25
รวมส่วนของผู้ถือหุ้น	2,274.78	24.28	1,483.00	31.12	791.78	53.39
รวมหนี้สินและส่วนของผู้ถือหุ้น	9,368.58	100.00	4,764.92	100.00	4,603.66	96.62



สินทรัพย์รวม ณ วันที่ 31 ธันวาคม 2563 มีจำนวน 9,368.58 ล้านบาท เพิ่มขึ้น 4,603.66 ล้านบาท หรือร้อยละ 96.6 จากวันที่ 31 ธันวาคม 2562 โดยส่วนใหญ่เป็นผลมาจากการเปลี่ยนแปลงของรายการดังต่อไปนี้

1. ลูกหนี้การค้าและลูกหนี้อื่นเพิ่มขึ้นจำนวน 196.25 ล้านบาท โดย ณ สิ้นปี 2563 ลูกหนี้การค้าค้างค้างส่วนใหญ่มาจากโครงการพัฒนาเทคโนโลยีระบบกล้องโทรทัศน์วงจรปิดเพื่อควบคุมการตรวจคนเข้าเมือง ของสำนักงานตรวจคนเข้าเมือง และ โครงการจัดให้มีบริการอินเทอร์เน็ตความเร็วสูงในพื้นที่ห่างไกลของสำนักงานคณะกรรมการกฤษฎีกากระจายเสียงกิจการโทรทัศน์ และกิจการโทรคมนาคมแห่งชาติ ที่มีการออกใบแจ้งหนี้ในไตรมาสที่ 4/2563 ส่วน ณ สิ้นปี 2562 ลูกหนี้การค้าค้างค้างส่วนใหญ่มาจากโครงการจัดหาและติดตั้งระบบวิทยุสื่อสารดิจิทัล ระยะที่ 2 ของ สำนักงานตำรวจแห่งชาติ ซึ่งมีการออกใบแจ้งหนี้ในไตรมาสที่ 3/2562 ทั้งนี้ กลุ่มกิจการได้รับชำระเงินจากลูกหนี้ทั้งหมดครบถ้วนโดยไม่มีหนี้สูญในระหว่างปี

2. ลูกหนี้ตามสัญญาเช่าการเงินลดลงจำนวน 7.92 ล้านบาท จากการรับชำระในระหว่างปีของลูกหนี้ตามสัญญาเช่าการเงินรายเดิม ส่วนในปี 2563 กลุ่มกิจการไม่ได้มีลูกหนี้ตามสัญญาเช่าการเงินรายใหม่ เนื่องจากธุรกิจการให้เช่าแบบสัญญาเช่าทางการเงินมิใช่ธุรกิจหลักของกลุ่มกิจการอีกต่อไป
3. งานระหว่างทำและสินค้านำระหว่างติดตั้ง รวมถึงสินค้าคงเหลือ ลดลง 218.80 ล้านบาท เนื่องจากในปี 2563 กลุ่มกิจการมีการส่งมอบงานให้กับลูกค้าแล้วตามกำหนดและรับรู้ได้ตามภาระที่กลุ่มกิจการต้องปฏิบัติตามสัญญาเรียบร้อยแล้ว ทำให้งานโครงการที่กลุ่มกิจการต้องเก็บสินค้าคงเหลือและงานระหว่างทำที่ต้องส่งมอบให้แก่ลูกค้ามีจำนวนลดลง
4. เงินจ่ายล่วงหน้าโครงการเพิ่มขึ้นจำนวน 149.38 ล้านบาท ส่วนใหญ่มาจากการจ้างเหมาค่าบริการดูแลและบำรุงรักษาจ่ายล่วงหน้าโครงการจัดหาและติดตั้งระบบวิทยุสื่อสารดิจิทัล ระยะที่ 2 ของสำนักงานตำรวจแห่งชาติ และ โครงการพัฒนาเทคโนโลยีระบบกล้องโทรทัศน์วงจรปิดเพื่อควบคุมการตรวจคนเข้าเมือง ของสำนักงานตรวจคนเข้าเมือง
5. สินทรัพย์หมุนเวียนอื่นเพิ่มขึ้นจำนวน 142.13 ล้านบาท เนื่องจากกลุ่มกิจการมีการลงทุนจำนวนมากในช่วงครึ่งหลังของปี 2563 สำหรับโครงการขนาดใหญ่ที่จะก่อให้เกิดรายได้ระยะยาวในอนาคตและภาษีซื้อรอขอคืนภาษีซื้อที่ยังไม่ครบกำหนดมีจำนวนสูงขึ้นเมื่อเทียบกับปีก่อน โดยภาษีซื้อดังกล่าวสามารถนำไปใช้สิทธิหักลบกับภาษีขายที่จะเกิดขึ้นในอนาคตได้
6. เงินฝากธนาคารที่ติดภาระค้ำประกันเพิ่มขึ้นจำนวน 177.62 ล้านบาท เนื่องจากกลุ่มกิจการชนะประมูลโครงการขนาดใหญ่ได้เพิ่มขึ้น ซึ่งจำเป็นต้องใช้เงินสินเชื่อกจากสถาบันการเงินทั้งในรูปแบบของหนังสือค้ำประกันธนาคาร เงินกู้ยืมระยะสั้นและระยะยาว ตัวสัญญาใช้เงิน Letter of Credit โดยมีเงินฝากธนาคารเป็นหลักประกันค้ำประกันวงเงินสินเชื่อดังกล่าว
7. สินทรัพย์ที่เกิดจากสัญญาเพิ่มขึ้นจำนวน 1,657.51 ล้านบาท ส่วนใหญ่มาจากการวางระบบโครงการให้บริการระบบบริการผู้โดยสารขึ้นเครื่อง (Common Use Passenger Processing System: CUPPS) ณ ท่าอากาศยานสุวรรณภูมิ และโครงการให้บริการระบบตรวจสอบและคัดกรองผู้โดยสารล่วงหน้า (Advance Passenger Processing System: APPS) และประมวลผลรายการข้อมูลสำหรับฐานข้อมูลการเดินทางของผู้โดยสาร ซึ่งรับรู้เป็นสินทรัพย์ที่เกิดจากสัญญา ตามมาตรฐานการรายงานทางการเงินฉบับที่ 15 เรื่อง รายได้จากสัญญาที่ทำกับลูกค้า
8. เงินลงทุนในบริษัทรวมเพิ่มขึ้นจำนวน 23.89 ล้านบาทจากสาเหตุดังนี้
 - 8.1. ส่วนแบ่งกำไรจากบริษัท เทิร์นคีย์ คอมมูนิเคชั่น เซอร์วิส จำกัด (“TKC”) สำหรับปี 2563 มีจำนวน 85.17 ล้านบาท และได้รับเงินปันผลในระหว่างปี จำนวน 54.40 ล้านบาท ทั้งนี้ TKC ได้นำมาตรฐานการรายงานทางการเงินฉบับใหม่มาใช้เป็นครั้งแรกส่งผลให้ส่วนได้เสียใน TKC ลดลง 3.25 ล้านบาท
 - 8.2. ส่วนแบ่งขาดทุนจากบริษัท แอสโตร โซลูชันส์ จำกัด (“ASTRO”) จำนวนเงิน 3.63 ล้านบาท เนื่องจากธุรกิจหลักของ ASTRO ได้รับผลกระทบจากสถานการณ์การแพร่ระบาดของโควิด-19 และ ASTRO ยังคงมีขาดทุนจากค่าใช้จ่ายทางด้านบุคลากรสำหรับปี 2563
9. เงินลงทุนในการร่วมค้าเพิ่มขึ้นจำนวน 318.93 ล้านบาท เนื่องจากกลุ่มกิจการเข้าลงทุนในบริษัท เอสเอแอล กรุ๊ป (ไทยแลนด์) จำกัด (“SAL”) ในสัดส่วนร้อยละ 46.80 ของทุนจดทะเบียนคิดเป็นมูลค่า 212.12 ล้านบาท หลังจากนั้นได้ชำระค่าหุ้นเพิ่มทุนเพื่อใช้ในการขยายธุรกิจของ SAL เป็นจำนวน 115.83 ล้านบาท และได้รับรู้ส่วนแบ่งผลขาดทุนสำหรับปีปัจจุบันจำนวน 9.02 ล้านบาท โดย SAL เป็นบริษัทที่ถือหุ้นในบริษัทอื่น (Holding Company) ซึ่งถือหุ้นสัดส่วนร้อยละ 51 ในบริษัท บริการภาคพื้น ท่าอากาศยานไทย จำกัด ซึ่งเป็นบริษัทร่วมทุนระหว่าง SAL กับบริษัท ท่าอากาศยานไทย จำกัด (มหาชน) หรือ AOT ดำเนินธุรกิจเกี่ยวกับประกอบกิจการให้บริการภาคพื้นท่าอากาศยาน และผู้โดยสาร ณ ท่าอากาศยานที่อยู่ในความรับผิดชอบของ AOT

10. ส่วนปรับปรุงอาคารและอุปกรณ์ เพิ่มขึ้นจำนวน 1,570.06 ล้านบาท ส่วนใหญ่มาจากสินทรัพย์ในโครงการขนาดใหญ่อัน ได้แก่
 - 10.1. ส่วนปรับปรุงอาคารและอุปกรณ์ลดลงจำนวน 93.28 ล้านบาท จากการนำมาตรฐานการรายงานทางการเงินฉบับที่ 16 เรื่อง สัญญาเช่า มาปฏิบัติเป็นครั้งแรกจำนวนส่งผลให้มีการจัดประเภทใหม่ไปยังสินทรัพย์สิทธิการใช้
 - 10.2. การซื้อสินทรัพย์ระหว่างปีเพื่อใช้ในโครงการขนาดใหญ่จำนวน 1,717.25 ล้านบาท อันได้แก่ โครงการให้บริการระบบบริการผู้โดยสารขึ้นเครื่อง (Common Use Passenger Processing System: CUPPS) ณ ท่าอากาศยานสุวรรณภูมิ และ โครงการให้บริการระบบตรวจสอบและคัดกรองผู้โดยสารล่วงหน้า (Advance Passenger Processing System: APPS) และประมวลผลรายการข้อมูลสำหรับฐานข้อมูลการเดินทางของผู้โดยสาร
 - 10.3. ค่าเสื่อมราคาสำหรับปีจำนวน 53.07 ล้านบาท
11. สินทรัพย์สิทธิการใช้เพิ่มขึ้นจำนวน 659.12 ล้านบาท โดยเป็นการเพิ่มขึ้นจากการนำมาตรฐานการรายงานทางการเงินฉบับที่ 16 เรื่อง สัญญาเช่า มาปฏิบัติเป็นครั้งแรกจำนวน 109.87 ล้านบาท และการเปลี่ยนแปลงในระหว่างปีจากจำนวนสัญญาเช่าที่เพิ่มขึ้น การเปลี่ยนแปลงสัญญา การยกเลิกสัญญา และค่าตัดจำหน่าย จำนวน 549.25 ล้านบาท
12. สินทรัพย์ไม่มีตัวตนลดลงจำนวน 32.98 ล้านบาท ส่วนใหญ่มาจากการตัดจำหน่ายสินทรัพย์ไม่มีตัวตน ซึ่งกลุ่มกิจการได้มาจากการลงทุนในบริษัทย่อยในปี 2562
13. สินทรัพย์ภาษีเงินได้รอการตัดบัญชีเพิ่มขึ้นจำนวน 47.15 ล้านบาท ส่วนใหญ่เป็นผลมาจากการป้องกันความเสี่ยงกระแสเงินสดโดยใช้สัญญาซื้อเงินตราต่างประเทศล่วงหน้า
14. สินทรัพย์ไม่หมุนเวียนอื่นเพิ่มขึ้นจำนวน 29.12 ล้านบาท ส่วนใหญ่มาจากภาษีเงินได้นิติบุคคลจ่ายล่วงหน้าที่อยู่ระหว่างการขอคืน
15. เงินสดและรายการเทียบเท่าเงินสดลดลงจำนวน 109.26 ล้านบาท ซึ่งกลุ่มกิจการได้แสดงการวิเคราะห์ไว้ในส่วนการวิเคราะห์งบกระแสเงินสด

หนี้สินรวม ณ วันที่ 31 ธันวาคม 2563 มีจำนวน 7,093.79 ล้านบาท เพิ่มขึ้น 3,811.88 ล้านบาท หรือคิดเป็นร้อยละ 80.0 จาก 31 ธันวาคม 2562 โดยส่วนใหญ่เป็นผลมาจากการเปลี่ยนแปลงของรายการดังต่อไปนี้

1. เงินกู้ยืมจากสถาบันการเงินเพิ่มขึ้นจำนวน 716.52 ล้านบาท โดยส่วนใหญ่มาจากเงินกู้ยืมเพื่อใช้ในการวางระบบโครงการขนาดใหญ่ อันได้แก่ โครงการให้บริการระบบบริการผู้โดยสารขึ้นเครื่อง (Common Use Passenger Processing System: CUPPS) ณ ท่าอากาศยานสุวรรณภูมิ และ โครงการให้บริการระบบตรวจสอบและคัดกรองผู้โดยสารล่วงหน้า (Advance Passenger Processing System: APPS) และประมวลผลรายการข้อมูลสำหรับฐานข้อมูลการเดินทางของผู้โดยสาร
2. เงินกู้ยืมจากบุคคลที่เกี่ยวข้องกันลดลงจำนวน 67.59 ล้านบาท เนื่องจากในปี 2562 บริษัทได้เข้าลงทุนในบริษัท โปร อินไซด์ จำกัด (เดิมชื่อ “บริษัท เรย์ เทล จำกัด”) ซึ่งมีเงินกู้ยืมจากกรรมการคงค้างมาพร้อมกับการโอนกิจการด้วย กลุ่มกิจการอยู่ระหว่างดำเนินการชำระคืนเงินกู้ยืมดังกล่าวโดยใช้กระแสเงินสดของบริษัท โปร อินไซด์ จำกัด
3. เจ้าหนี้การค้าและเจ้าหนี้อื่นเพิ่มขึ้นจำนวน 2,284.06 ล้านบาท ส่วนใหญ่มาจากโครงการดังต่อไปนี้
 - 3.1. การวางระบบโครงการให้บริการระบบบริการผู้โดยสารขึ้นเครื่อง (Common Use Passenger Processing System: CUPPS) ณ ท่าอากาศยานสุวรรณภูมิ ของบริษัท ท่าอากาศยานไทย จำกัด (มหาชน)
 - 3.2. โครงการให้บริการระบบตรวจสอบและคัดกรองผู้โดยสารล่วงหน้า (Advance Passenger Processing System: APPS) และประมวลผลรายการข้อมูลสำหรับฐานข้อมูลการเดินทางของผู้โดยสาร

3.3. โครงการพัฒนาเทคโนโลยีระบบกล้องโทรทัศน์วงจรปิดเพื่อควบคุมการตรวจคนเข้าเมือง ของสำนักงานตรวจคนเข้าเมือง

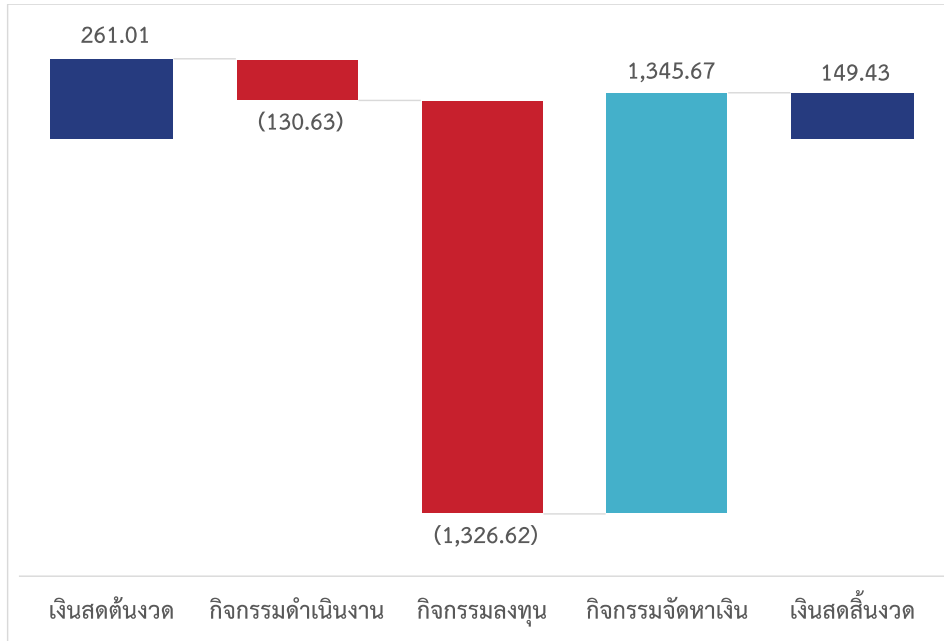
4. หนี้สินหมุนเวียนอื่นเพิ่มขึ้นจำนวน 56.73 ล้านบาท ส่วนใหญ่มาจากภาษีขายที่ยังไม่ถึงกำหนดชำระ โดยสาเหตุที่ภาษีขายยังไม่ถึงกำหนดชำระเพิ่มขึ้นแม้ว่ายอดลูกหนี้การค้าไม่แตกต่างกันมากนัก เนื่องจากลูกหนี้การค้า ณ สิ้นปี 2562 ส่วนใหญ่เป็นลูกหนี้ที่กลุ่มกิจการออกไปกำกับภาษีเรียบร้อยแล้ว ขณะที่ลูกหนี้การค้า ณ สิ้นปี 2563 ส่วนใหญ่เป็นลูกหนี้ที่กลุ่มกิจการยังไม่ได้ออกไปกำกับภาษี
5. หนี้สินที่เกิดจากสัญญาเพิ่มขึ้นจำนวน 69.33 ล้านบาท ส่วนใหญ่เนื่องมาจากภาระในการให้บริการบำรุงรักษาในโครงการจัดหาและติดตั้งระบบวิทยุสื่อสารดิจิทัล ระยะที่ 2 จากสำนักงานตำรวจแห่งชาติ ซึ่งจะให้บริการแล้วเสร็จในช่วงต้นปี 2564
6. หนี้สินอนุพันธ์ทางการเงินเพิ่มขึ้นจำนวน 227.97 ล้านบาท กลุ่มกิจการมีการซื้อสินทรัพย์และค่าบริการในงานโครงการหลายโครงการเป็นสกุลเงินต่างประเทศ กลุ่มกิจการจึงเข้าทำสัญญาซื้อเงินตราต่างประเทศล่วงหน้าเพื่อป้องกันความเสี่ยงจากการผันผวนของค่าเงิน โดยสัญญาซื้อเงินตราต่างประเทศล่วงหน้าบางส่วน กลุ่มกิจการได้ใช้หลักการบัญชีเพื่อป้องกันความเสี่ยงในกระแสเงินสดด้วย
7. หนี้สินตามสัญญาเช่าเพิ่มขึ้นจำนวน 516.66 ล้านบาท โดยเป็นการเพิ่มขึ้นจากการนำมามาตรฐานการรายงานทางการเงิน ฉบับที่ 16 เรื่อง สัญญาเช่า มาปฏิบัติเป็นครั้งแรกจำนวน 16.58 ล้านบาท และการเปลี่ยนแปลงในระหว่างปีจากจำนวนสัญญาเช่าที่เพิ่มขึ้น การเปลี่ยนแปลงสัญญา การยกเลิกสัญญา การจ่ายชำระตามสัญญา และการปรับปรุงหนี้สินตามสัญญาเช่าที่เป็นสกุลเงินต่างประเทศ จำนวน 500.07 ล้านบาท ทั้งนี้ การเพิ่มขึ้นส่วนใหญ่เกิดจากการเช่าซื้อสินทรัพย์สำหรับงานโครงการ
8. หนี้สินภาษีเงินได้รอการตัดบัญชีลดลง 5.36 ล้านบาท จากการตัดจำหน่ายสินทรัพย์ไม่มีตัวตน ซึ่งกลุ่มกิจการได้มาจากการลงทุนในบริษัทย่อยในปี 2562
9. ภาระผูกพันผลประโยชน์พนักงานเพิ่มขึ้น 3.77 ล้านบาท จากจำนวนพนักงานที่เพิ่มขึ้นเพื่อรองรับการเติบโตของกลุ่มกิจการในอนาคต ประกอบกับอายุงานของพนักงานที่เพิ่มขึ้น
10. ประมาณการหนี้สินจากการรับประกันลดลง 5.39 ล้านบาท จากการสิ้นสุดการรับประกันตามสัญญาในหลายโครงการ
11. หนี้สินไม่หมุนเวียนอื่นเพิ่มขึ้นจำนวน 15.72 ล้านบาท มาจากเงินประกันผลงานจากผู้รับเหมาที่ยังไม่ถึงกำหนดจ่ายชำระคืนภายในหนึ่งปี

ส่วนของเจ้าของ ณ วันที่ 31 ธันวาคม 2563 มีจำนวน 2,274.78 ล้านบาท เพิ่มขึ้น 791.78 ล้านบาท หรือคิดเป็นร้อยละ 16.6 จาก 31 ธันวาคม 2562 ซึ่งเกิดจาก

1. กำไรเบ็ดเสร็จรวมหลังหักส่วนได้เสียที่ไม่มีอำนาจควบคุมสำหรับปีสิ้นสุดวันที่ วันที่ 31 ธันวาคม 2563 มีจำนวน 12.58 ล้านบาท
2. การเพิ่มทุนจดทะเบียนของบริษัทเพื่อการเสนอขายแบบเฉพาะเจาะจงแก่บุคคลในวงจำกัด (Private Placement) ซึ่งออกและชำระแล้ว ส่งผลให้ส่วนของเจ้าของเพิ่มขึ้นจำนวน 783.49 ล้านบาท
3. การจ่ายเงินปันผลเป็นเงินสดในอัตรา 0.002 บาทต่อหุ้น รวมเป็นจำนวนเงิน 1.03 ล้านบาท
4. ผลกระทบของการเปลี่ยนแปลงนโยบายการบัญชีจากบริษัทร่วมแห่งหนึ่งที่ได้รับรู้การเปลี่ยนแปลงในมูลค่ายุติธรรมของอนุพันธ์ไปปรับลดกำไรสะสมต้นงวดเป็นจำนวน 3.25 ล้านบาท

14.3 การวิเคราะห์งบกระแสเงินสดรวม

การเคลื่อนไหวของกระแสเงินสดรวมสำหรับปีสิ้นสุดวันที่ 31 ธันวาคม 2563



สำหรับปีสิ้นสุดวันที่ 31 ธันวาคม 2563 กลุ่มกิจการมีเงินสดและรายการเทียบเท่าเงินสด จำนวน 149.43 ล้านบาท ลดลง 111.58 ล้านบาท หรือคิดเป็นร้อยละ 42.75 จากรายการสำคัญดังต่อไปนี้

1. กลุ่มกิจการมีเงินสดสุทธิใช้ไปใน**กิจกรรมดำเนินงาน** จำนวน 130.63 ล้านบาท เนื่องจากจาก
 - 1.1. กำไรก่อนภาษีเงินได้หลังปรับปรุงรายการที่ไม่ใช่เงินสดและต้นทุนทางการเงิน มีจำนวน 390.94 ล้านบาท
 - 1.2. ลูกหนี้การค้าและลูกหนี้อื่นเพิ่มขึ้น รวมถึงสินทรัพย์ที่เกิดจากสัญญาที่เพิ่มขึ้น ส่งผลให้กลุ่มกิจการมีกระแสเงินสดจ่ายจำนวน 747.95 ล้านบาท
 - 1.3. การรับชำระเงินจากลูกหนี้ตามสัญญาเช่าการเงินจำนวน 15.91 ล้านบาท
 - 1.4. งานระหว่างทำและสินค้านำระหว่างติดตั้งรวมถึงสินค้าคงเหลือที่ลดลงจากการส่งมอบงานให้กับลูกค้าแล้ว ส่งผลให้กระแสเงินสดเพิ่มขึ้นจำนวน 214.95 ล้านบาท
 - 1.5. กระแสเงินสดจ่ายสำหรับเงินจ่ายล่วงหน้าโครงการจำนวน 149.38 ล้านบาท
 - 1.6. กระแสเงินสดจ่ายสำหรับการซื้อสินทรัพย์สำหรับลงทุนในโครงการขนาดใหญ่ที่จะก่อให้เกิดรายได้ระยะยาวในอนาคต ส่งผลให้และภาษีซื้อรอขอคืนภาษีซื้อที่ยังไม่ครบกำหนดมีจำนวนสูงขึ้นจำนวน 142.12 ล้านบาทเมื่อเทียบกับปีก่อน แสดงอยู่ในกลุ่มสินทรัพย์หมุนเวียน
 - 1.7. กระแสเงินสดจ่ายสำหรับเงินมัดจำต่าง ๆ ที่ครบกำหนดได้รับคืนเกินกว่าหนึ่งปี จำนวน 6.73 ล้านบาท แสดงอยู่ในกลุ่มสินทรัพย์ไม่หมุนเวียน
 - 1.8. เจ้าหนี้การค้าและเจ้าหนี้อื่น หนี้สินที่เกิดจากสัญญา หนี้สินหมุนเวียนอื่น และหนี้สินไม่หมุนเวียนอื่นที่เพิ่มขึ้น ส่งผลให้กลุ่มกิจการมีกระแสเงินสดเป็นบวกจำนวน 431.90 ล้านบาท
 - 1.9. ดอกเบี้ยจ่ายไปในระหว่างปีจำนวน 79.50 ล้านบาท
 - 1.10. ภาษีเงินได้นิติบุคคลจ่ายไปในระหว่างปีจำนวน 64.70 ล้านบาท
 - 1.11. กลุ่มกิจการได้รับคืนภาษีจากการขอคืนภาษีเงินได้นิติบุคคลประจำปี 2560 จำนวน 6.11 ล้านบาท

2. กลุ่มกิจการมีเงินสดสุทธิใช้ไปใน**กิจกรรมลงทุน** จำนวน 1,326.62 ล้านบาท เนื่องมาจาก
 - 2.1. เงินสดจ่ายสำหรับเงินฝากธนาคารที่ติดภาระค่าประกันที่เพิ่มขึ้นจำนวน 177.62 ล้านบาท เนื่องจากกลุ่มกิจการขนส่งประมูลโครงการขนาดใหญ่ได้เพิ่มขึ้น ซึ่งจำเป็นต้องใช้วงเงินสินเชื่อจากสถาบันการเงินทั้งในรูปแบบของหนังสือค้ำประกันธนาคาร เงินกู้ยืมระยะสั้นและระยะยาว ตัวสัญญาใช้เงิน Letter of Credit โดยบริษัทต้องใช้เงินฝากธนาคารเป็นหลักทรัพย์ค้ำประกันวงเงินสินเชื่อดังกล่าว
 - 2.2. เงินสดจ่ายเพื่อซื้ออุปกรณ์ลงทุนและสินทรัพย์ไม่มีตัวตนในงานโครงการ จำนวน 878.62 ล้านบาท ส่วนใหญ่สำหรับโครงการให้บริการระบบบริการผู้โดยสารขึ้นเครื่อง (Common Use Passenger Processing System: CUPPS) ณ ท่าอากาศยานสุวรรณภูมิ และ โครงการให้บริการระบบตรวจสอบและคัดกรองผู้โดยสารล่วงหน้า (Advance Passenger Processing System: APPS) และประมวลผลรายการข้อมูลสำหรับฐานข้อมูลการเดินทางของผู้โดยสาร
 - 2.3. กระแสเงินสดจ่ายเพื่อลงทุนเงินลงทุนในการร่วมค้าจำนวน 327.95 ล้านบาท เนื่องจากบริษัทเข้าลงทุนในบริษัท เอสเอแอล กรุ๊ป (ไทยแลนด์) จำกัด (“SAL”) ในสัดส่วนร้อยละ 46.80 ของทุนจดทะเบียนคิดเป็นมูลค่า 212.12 ล้านบาท หลังจากนั้นได้ชำระค่าหุ้นเพิ่มทุนเพื่อใช้ในการขยายธุรกิจของ SAL เป็นจำนวน 115.83 ล้านบาท โดย SAL เป็นบริษัทที่ถือหุ้นในบริษัทอื่น (Holding Company) ซึ่งถือหุ้นสัดส่วนร้อยละ 51 ในบริษัท บริการภาคพื้นท่าอากาศยานไทย จำกัด ซึ่งเป็นบริษัทร่วมทุนระหว่าง SAL กับบริษัท ท่าอากาศยานไทย จำกัด (มหาชน) หรือ AOT ดำเนินธุรกิจเกี่ยวกับประกอบกิจการให้บริการภาคพื้นท่าอากาศยาน และผู้โดยสาร ณ ท่าอากาศยาน ที่อยู่ในความรับผิดชอบของ AOT
 - 2.4. เงินปันผลรับจากบริษัท เทิร์นคีย์ คอมมูนิตี้ เซอร์วิส จำกัด (“TKC”) ซึ่งมีสถานะเป็นบริษัทร่วม จำนวน 54.40 ล้านบาท
 - 2.5. ดอกเบี้ยรับจำนวน 3.67 ล้านบาท ส่วนใหญ่มาจากเงินฝากธนาคารของกลุ่มกิจการ
3. เงินสดสุทธิได้มาจาก**กิจกรรมจัดหาเงิน** จำนวน 1,345.67 ล้านบาท เนื่องมาจาก
 - 3.1. กระแสเงินสดจ่ายคืนเงินกู้ยืมระยะสั้นจากสถาบันการเงินสุทธิ จำนวน 330.00 ล้านบาท ส่วนใหญ่มาจากการที่กลุ่มกิจการได้รับชำระหนี้ในโครงการจัดหาและติดตั้งระบบวิทยุสื่อสารดิจิทัล ระยะที่ 2 ของสำนักงานตำรวจแห่งชาติ ในปี 2563 จึงได้นำเงินดังกล่าวไปชำระคืนเงินกู้ยืมจากสถาบันการเงิน
 - 3.2. เงินกู้ยืมระยะยาวจากสถาบันการเงินเพิ่มขึ้นสุทธิ จำนวน 1,046.39 ล้านบาท ส่วนใหญ่สำหรับโครงการให้บริการระบบบริการผู้โดยสารขึ้นเครื่อง (Common Use Passenger Processing System: CUPPS) ณ ท่าอากาศยานสุวรรณภูมิ และ โครงการให้บริการระบบตรวจสอบและคัดกรองผู้โดยสารล่วงหน้า (Advance Passenger Processing System: APPS) และประมวลผลรายการข้อมูลสำหรับฐานข้อมูลการเดินทางของผู้โดยสาร
 - 3.3. กระแสเงินสดจ่ายคืนเงินกู้ยืมจากบุคคลที่เกี่ยวข้องกันสุทธิ จำนวน 67.59 ล้านบาท เนื่องจากในปี 2562 กลุ่มกิจการได้เข้าลงทุนในบริษัท โปร อินไซด์ จำกัด (เดิมชื่อ “บริษัท เรย์ เทล จำกัด”) ซึ่งมีเงินกู้ยืมจากกรรมการคงค้างมาพร้อมกับการโอนกิจการด้วย กลุ่มกิจการอยู่ระหว่างดำเนินการชำระคืนเงินกู้ยืมดังกล่าวโดยใช้กระแสเงินสดของบริษัท โปร อินไซด์ จำกัด
 - 3.4. เงินสดจ่ายชำระหนี้สินตามสัญญาเช่า จำนวน 85.59 ล้านบาท ตามค่างวดที่ต้องชำระ
 - 3.5. เงินปันผลจ่ายจำนวน 1.03 ล้านบาท
 - 3.6. เงินสดรับจากการออกหุ้นสามัญจำนวน 783.49 ล้านบาท จากการเสนอขายแบบเฉพาะเจาะจงแก่บุคคลในวงจำกัด (Private Placement)

14.4 อัตราส่วนทางการเงินที่สำคัญ

	ปี 2563	ปี 2562	ปี 2561
อัตราส่วนสภาพคล่อง (Liquidity Ratio)			
อัตราส่วนสภาพคล่อง (เท่า)	0.55	1.04	1.18
อัตราส่วนสภาพคล่องหมุนเร็ว (เท่า)	0.25	0.46	0.32
อัตราส่วนแสดงประสิทธิภาพในการใช้สินทรัพย์ (Activity Ratios)			
อัตราส่วนหมุนเวียนลูกหนี้การค้า (เท่า)	2.91	5.28	3.04
ระยะเวลาเก็บหนี้เฉลี่ย (วัน)	125.51	69.16	120.19
อัตราส่วนหมุนเวียนของสินทรัพย์ถาวร (เท่า)	3.58	33.51	43.87
อัตราส่วนหมุนเวียนเจ้าหนี้ (เท่า)	1.60	2.67	0.77
ระยะเวลาชำระหนี้ (วัน)	228.48	136.62	476.43
วงจรเงินสด (วัน)	(59.81)	38.38	11.95
อัตราส่วนหมุนเวียนสินค้าคงเหลือ (เท่า)	8.46	3.45	0.99
ระยะเวลาขายสินค้าเฉลี่ย (วัน)	43.17	105.84	368.19
อัตราส่วนหมุนเวียนของสินทรัพย์ (เท่า)	0.51	1.04	0.53
อัตราส่วนที่แสดงถึงความเสี่ยงจากการกู้ยืม (Leverage Ratios)			
อัตราส่วนหนี้สินต่อส่วนของผู้ถือหุ้น (เท่า)	3.15	2.24	1.98
อัตราส่วนความสามารถชำระดอกเบี้ย (เท่า)	3.02	5.08	19.15
อัตราส่วนแสดงความสามารถในการทำกำไร (Profitability Ratios)			
อัตรากำไรขั้นต้น - การจำหน่ายและวางระบบแบบเบ็ดเสร็จ (%)	15.03%	10.82%	19.39%
อัตรากำไรขั้นต้น - การขาย (%)	21.62%	11.73%	12.86%
อัตรากำไรขั้นต้น - การให้บริการ (%)	16.65%	23.80%	21.70%
อัตรากำไรขั้นต้น - ไม่รวมรายได้อื่น (%)	16.22%	11.39%	18.45%
EBIT Margin (%)	7.30%	7.49%	11.79%
อัตรากำไรสุทธิ (%)	4.13%	5.33%	10.14%
อัตราผลตอบแทนจากสินทรัพย์ (%)	3.74%	7.73%	6.23%
อัตราผลตอบแทนผู้ถือหุ้น (%)	8.06%	17.26%	12.75%
ข้อมูลต่อหุ้น			
กำไรต่อหุ้น - ขั้นพื้นฐาน (บาท)	0.27	0.43	0.24
มูลค่าตามบัญชีต่อหุ้น (บาท)	3.65	2.73	2.20