



ที่ ETE-60/104

วันที่ 11 สิงหาคม 2560

เรียน กรรมการและผู้จัดการตลาดหลักทรัพย์แห่งประเทศไทย

เรื่อง นำส่งข้อมูลทางการเงินรวมและข้อมูลทางการเงินเฉพาะกิจการระหว่างกาล

สำหรับงวดหกเดือนสิ้นสุดวันที่ 30 มิถุนายน พ.ศ. 2560

และการวิเคราะห์และคำอธิบายระหว่างกาลของฝ่ายจัดการ

บริษัท บูรพา เทคโนโลยีคอลล เอ็นจิเนียริง จำกัด (มหาชน) ขอนำส่งข้อมูลทางการเงินรวมและข้อมูลทางการเงินเฉพาะกิจการระหว่างกาล สำหรับงวดหกเดือนสิ้นสุดวันที่ 30 มิถุนายน พ.ศ. 2560 และการวิเคราะห์และคำอธิบายระหว่างกาลของฝ่ายจัดการ รายละเอียดตามเอกสารแนบ

จึงเรียนมาเพื่อทราบ

ขอแสดงความนับถือ

นายไรวินท์ เลขรนนท์

ประธานเจ้าหน้าที่บริหาร

สารบัญ

ข้อมูลทั่วไป	2
คำอธิบายฐานะการเงินของกลุ่มบริษัท ณ วันที่ 30 มิถุนายน 2560	3
คำอธิบายผลดำเนินงานสะสม 6 เดือน	5
ธุรกิจบริการด้านบริหารจัดการ	6
ธุรกิจบริการด้านวิศวกรรม.....	7
ธุรกิจพลังงานทดแทนจากพลังงานแสงอาทิตย์.....	8
รายได้อื่นและค่าใช้จ่ายส่วนกลาง	8
คำอธิบายผลดำเนินงาน 3 เดือนปัจจุบัน	9
ธุรกิจบริการด้านบริหารจัดการ	10
ธุรกิจบริการด้านวิศวกรรม.....	11
ธุรกิจพลังงานทดแทนจากพลังงานแสงอาทิตย์.....	12
รายได้อื่นและค่าใช้จ่ายส่วนกลาง	12
คำอธิบายกระแสเงินสดของกลุ่มบริษัท	14
คำอธิบายอัตราส่วนทางการเงิน.....	15

คำอธิบายและการวิเคราะห์ฐานะการเงินและผลการดำเนินงาน

สำหรับงวด 6 เดือน สิ้นสุดวันที่ 30 มิถุนายน 2560

ข้อมูลทั่วไป

บริษัท บูรพา เทคโนโลยี เอ็นจิเนียริ่ง จำกัด (มหาชน) ดำเนินธุรกิจหลักเกี่ยวกับงานบริการด้านบริหารจัดการ บริการติดตั้งระบบวิศวกรรมไฟฟ้า บริการติดตั้งเสาส่งสัญญาณ โทรคมนาคม และธุรกิจพลังงานทดแทนจากพลังงานแสงอาทิตย์ ได้รับอนุญาตจากสำนักงานคณะกรรมการกำกับหลักทรัพย์และตลาดหลักทรัพย์ให้เสนอขายหุ้นที่ออกใหม่ต่อประชาชนเมื่อวันที่ 13 มกราคม พ.ศ. 2560 บริษัทได้เสนอขายหุ้นที่ออกใหม่ต่อประชาชนเมื่อวันที่ 15 กุมภาพันธ์ พ.ศ. 2560

เงินลงทุนในบริษัทย่อย		ทุนที่ออกและชำระแล้ว	สัดส่วนการลงทุน
		30 มิถุนายน พ.ศ. 2560	30 มิถุนายน พ.ศ. 2560
ชื่อกิจการ	ลักษณะธุรกิจ	ล้านบาท	ร้อยละ
บริษัท อีทีอี เมเนจเม้นท์ จำกัด	บริการด้านบริหารจัดการ ธุรกิจพลังงานทดแทนจากพลังงานแสงอาทิตย์	80.00	99.27
บริษัท ไทย สปีดี เมเนจเม้นท์ จำกัด	ให้เช่ายานพาหนะ	30.00	99.80
บริษัท อีทีจี เอนเนอร์จี จำกัด	ธุรกิจพลังงานทดแทนจากพลังงานแสงอาทิตย์ (ยังไม่เริ่มดำเนินธุรกิจ)	12.50	99.99
บริษัท โกลด์ เทคดิง แอนด์ เซอร์วิส จำกัด	ซื้อขายอุปกรณ์รักษาความปลอดภัย (ยังไม่เริ่มดำเนินธุรกิจ)	10.00	70.00

คำอธิบายฐานะการเงินของกลุ่มบริษัท ณ วันที่ 30 มิถุนายน 2560

งบแสดงฐานะการเงิน

	ข้อมูลทางการเงินรวม		(หน่วย : ล้านบาท)	
	30 มิถุนายน	31 ธันวาคม	เปลี่ยนแปลง	
	พ.ศ. 2560	พ.ศ. 2559		
สินทรัพย์หมุนเวียน	866.52	893.90	▼	(27.38)
สินทรัพย์ไม่หมุนเวียน	1,277.53	1,203.81	▲	73.72
รวมสินทรัพย์	2,144.05	2,097.71	▲	46.34
หนี้สินหมุนเวียน	564.28	1,570.71	▼	(1,006.43)
หนี้สินไม่หมุนเวียน	740.34	273.12	▲	467.22
รวมหนี้สิน	1,304.62	1,843.84	▼	(539.22)
ส่วนของผู้ถือหุ้น	839.43	253.87	▲	585.56

กลุ่มบริษัทมีสินทรัพย์เพิ่มขึ้น 46.34 ล้านบาท เนื่องจากเหตุผลหลักดังต่อไปนี้

- ลูกหนี้การค้าและลูกหนี้อื่นเพิ่มขึ้น 91.99 ล้านบาท สาเหตุหลักเกิดจากการเพิ่มขึ้นของลูกหนี้การค้าบุคคลภายนอกของงานกลุ่มวิศวกรรมไฟฟ้า
- ที่ดิน อาคารและอุปกรณ์เพิ่มขึ้น 40.93 ล้านบาท จากการตรวจรับสินทรัพย์โครงการพลังงานทดแทนจากพลังงานแสงอาทิตย์
- เงินสดและรายการเทียบเท่าเงินสดเพิ่มขึ้น 10.60 ล้านบาท เนื่องจากสภาพคล่องที่ดีขึ้นของกลุ่มบริษัทจากการเสนอขายหุ้นที่ออกใหม่ต่อประชาชน
- เงินฝากธนาคารที่คิดภาระค้ำประกันลดลง 51.06 ล้านบาท เนื่องจากบริษัทนำเงินที่ได้จากการเข้าเสนอขายหุ้นในตลาดหลักทรัพย์ เอ็ม เอ ไอ ชำระเงินกู้ยืมระยะสั้นจากสถาบันการเงิน ส่งผลให้เงินฝากธนาคารที่คิดภาระค้ำประกันลดลง
- สินทรัพย์หมุนเวียนอื่นลดลง 19.58 ล้านบาท สาเหตุหลักเกิดจากลดลงของภาษีซื้อค่าแผงโซลาร์เซลล์และอุปกรณ์สำหรับโครงการพลังงานทดแทนจากพลังงานแสงอาทิตย์ ที่ทยอยหักจากภาษีขายในช่วง 6 เดือน
- สินทรัพย์ไม่หมุนเวียนอื่นลดลง 19.54 ล้านบาท สาเหตุหลักเกิดจากการรับคืนภาษีฉลาก ณ ที่จ่ายสำหรับปี 2557 และปี 2558 ประมาณ 29.11 ล้านบาท
- สินค้าคงเหลือลดลง 9.86 ล้านบาท จากการเบิกวัตถุดิบไปติดตั้งเพื่อรับรู้ขั้นความสำเร็จของงานบริการด้านวิศวกรรม

กลุ่มบริษัทมีหนี้สินลดลง 539.22 ล้านบาท เนื่องจากเหตุผลหลักดังต่อไปนี้

- เงินเบิกเกินบัญชีธนาคารและเงินกู้ยืมระยะสั้นจากสถาบันการเงินลดลง 546.39 ล้านบาท เนื่องจากบริษัทนำเงินที่ได้จากการเข้าเสนอขายหุ้นในตลาดหลักทรัพย์ เอ็ม เอ ไอ ชำระเงินกู้ยืมระยะสั้นจากสถาบันการเงิน
- เจ้าหนี้การค้าและเจ้าหนี้อื่นลดลง 314.29 ล้านบาท จากการจ่ายชำระเจ้าหนี้ของการก่อสร้างโครงการพลังงานทดแทนจากพลังงานแสงอาทิตย์และเจ้าหนี้การค้าของธุรกิจเดิม
- เงินกู้ยืมระยะยาวจากสถาบันการเงินเพิ่มขึ้น 313.69 ล้านบาท จากการเบิกเงินก้อนสุดท้ายของ โครงการพลังงานทดแทนจากพลังงานแสงอาทิตย์

กลุ่มบริษัทมีส่วนของเจ้าของเพิ่มขึ้น 585.56 ล้านบาท เนื่องจากเหตุผลหลักดังต่อไปนี้

- ออกหุ้นเพิ่มทุน 70.00 ล้านบาท และมีส่วนเกินมูลค่าหุ้น 503.33 ล้านบาท
- กำไรเบ็ดเสร็จรวมสำหรับงวด 25.95 ล้านบาท
- การเพิ่มทุนของส่วนได้เสียที่ไม่มีอำนาจควบคุมมูลค่า 3.00 ล้านบาท ในบริษัทบริษัท โกลว์ เทคคิง แอนด์ เซอร์วิส จำกัด (บริษัทย่อยแห่งใหม่ ประกอบกิจการจัดหาและจำหน่ายสินค้าประเภทอุปกรณ์ด้านความปลอดภัย)
- การจ่ายเงินปันผล 16.80 ล้านบาท

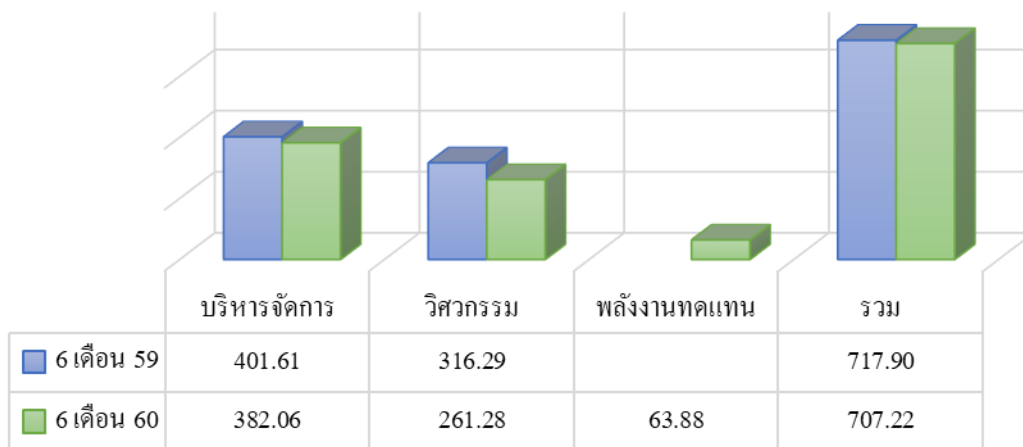
คำอธิบายผลดำเนินงานสะสม 6 เดือน

งบกำไรขาดทุนเบ็ดเสร็จ สำหรับงวด 6 เดือนสิ้นสุดวันที่ 30 มิถุนายน (เปรียบเทียบกับปีก่อน)

	ข้อมูลทางการเงินรวม		(หน่วย : ล้านบาท)	
	พ.ศ. 2560	พ.ศ. 2559	เปลี่ยนแปลง	
รายได้จากการดำเนินงานรวม	707.22	717.90	▼	(10.68)
ต้นทุนจากการดำเนินงานรวม	596.69	621.42	▼	(24.73)
กำไรขั้นต้น	110.53	96.48	▲	14.05
อัตรากำไรขั้นต้น	15.63%	13.44%	▲	2.19%
รายได้อื่น	3.80	1.99	▲	1.81
ค่าใช้จ่ายในการขาย	2.13	3.04	▼	(0.91)
ค่าใช้จ่ายในการบริหาร	52.30	57.67	▼	(5.37)
กำไรก่อนดอกเบี้ยและภาษี	59.91	37.76	▲	22.15
ต้นทุนทางการเงิน	32.05	21.85	▲	10.20
กำไรก่อนภาษีเงินได้	27.85	15.91	▲	11.95
ค่าใช้จ่ายภาษีเงินได้	1.92	2.75	▼	(0.83)
กำไรสำหรับงวด	25.93	13.15	▲	12.78

จากการเปรียบเทียบผลดำเนินงานสะสม 6 เดือนกับช่วงเวลาเดียวกันของปีก่อนหน้า กลุ่มบริษัทมีกำไรเพิ่มขึ้น 12.78 ล้านบาท เนื่องจากเหตุผลดังต่อไปนี้

รายได้สะสม 6 เดือนแยกธุรกิจ



รายได้รวมจากการดำเนินงานลดลง 10.68 ล้านบาท เมื่อเทียบกับช่วงเวลาเดียวกันในปีก่อน เนื่องจากรายได้จากงานบริการด้านบริหารจัดการลดลง 19.55 ล้านบาท, รายได้จากงานบริการด้านวิศวกรรมลดลง 55.01 ล้านบาท, ในขณะที่รายได้ธุรกิจพลังงานทดแทนจากพลังงานแสงอาทิตย์เริ่มรับรู้ในปี 2560 มูลค่า 63.88 ล้านบาท

อย่างไรก็ตามสำหรับการดำเนินงานหลักกลุ่มบริษัทมีอัตรากำไรที่สูงขึ้น เนื่องจาก 1.งานบริการด้านบริหารจัดการเลือกต่อสัญญาเฉพาะ โครงการที่มีอัตรากำไรที่เหมาะสม 2.ธุรกิจพลังงานทดแทนจากพลังงานแสงอาทิตย์เป็นธุรกิจใหม่ที่มีอัตรากำไรขั้นต้นสูงกว่า 2 ธุรกิจเดิม จึงส่งผลให้อัตรากำไรขั้นต้นในภาพรวมสูงขึ้น

หากพิจารณาผลดำเนินงานแยกธุรกิจ สามารถอธิบายได้ดังต่อไปนี้

ธุรกิจบริการด้านบริหารจัดการ

ผลดำเนินงานสะสม 6 เดือนของธุรกิจบริการด้านบริหารจัดการ

	ข้อมูลทางการเงินรวม		(หน่วย : ล้านบาท)	
	พ.ศ. 2560	พ.ศ. 2559	เปลี่ยนแปลง	
รายได้	382.06	401.61	▼	(19.55)
ต้นทุน	351.54	380.13	▼	(28.59)
กำไรขั้นต้น	30.52	21.48	▲	9.04
อัตรากำไรขั้นต้น	7.99%	5.35%	▲	2.64%

รายได้จากงานบริการด้านบริหารจัดการลดลง 19.55 ล้านบาท เนื่องจากการตัดสินใจของฝ่ายบริหารที่เลือกต่อสัญญาเฉพาะ โครงการที่มีอัตรากำไรขั้นต้นเหมาะสมเท่านั้น

นอกจากนี้อัตรากำไรขั้นต้นที่เพิ่มขึ้นจากร้อยละ 5.35 เป็น ร้อยละ 7.99 เนื่องจากเหตุผลดังนี้

- การพิจารณาเลือกต่อสัญญาโครงการ โดยฝ่ายบริหาร เพื่ออัตรากำไรขั้นต้นที่สูงขึ้น
- รูปแบบการดำเนินธุรกิจบริการบริหารจัดการ ซึ่งในไตรมาส 1 ของปี 2559 กลุ่มบริษัท มีการเริ่มสัญญาฉบับใหม่ของลูกค้ารายใหญ่ ซึ่งมีเงื่อนไขให้กลุ่มบริษัท ต้องจัดฝึกอบรม และจัดหาเครื่องแบบพร้อมอุปกรณ์การปฏิบัติงานด้านความปลอดภัยให้กับพนักงาน โดยสัญญาดังกล่าวมีอายุประมาณ 2 ปี แต่มาตรฐานการรายการทางการเงินกำหนดให้รับรู้เป็นค่าใช้จ่ายทันทีที่เกิดรายการ จึงทำให้อัตรากำไรขั้นต้นต่ำกว่าช่วงอื่นของอายุสัญญา

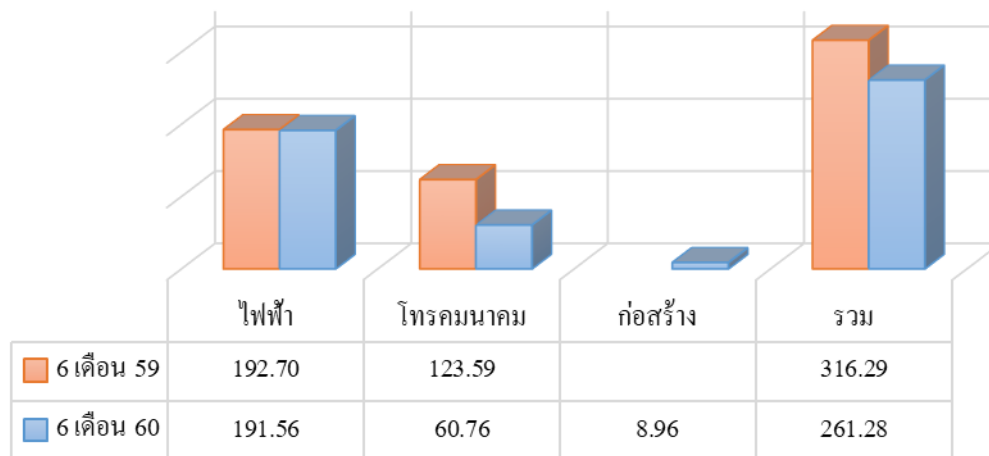
ธุรกิจบริการด้านวิศวกรรม

ผลดำเนินงานสะสม 6 เดือนของธุรกิจบริการด้านวิศวกรรม

	ข้อมูลทางการเงินรวม		(หน่วย : ล้านบาท)	
	พ.ศ. 2560	พ.ศ. 2559	เปลี่ยนแปลง	
รายได้	261.28	316.29	▼	(55.01)
ต้นทุน	211.81	241.29	▼	(29.47)
กำไรขั้นต้น	49.46	75.00	▼	(25.54)
อัตรากำไรขั้นต้น	18.93%	23.71%	▼	-4.78%

เดิมธุรกิจบริการด้านวิศวกรรมของกลุ่มบริษัทมีเพียงบริการติดตั้งระบบวิศวกรรมไฟฟ้า บริการติดตั้งเสาส่งสัญญาณโทรคมนาคม ในปี 2560 กลุ่มบริษัทเริ่มรับงานด้านวิศวกรรมก่อสร้าง ซึ่งมีรายได้แต่ละด้านของงานวิศวกรรมดังนี้

รายได้สะสม 6 เดือนของบริการด้านวิศวกรรม



รายได้จากงานบริการด้านวิศวกรรมลดลง 55.01 ล้านบาท เนื่องจากงานบริการด้านวิศวกรรมโทรคมนาคม

อัตรากำไรขั้นต้นของงานบริการด้านวิศวกรรมลดลงจากร้อยละ 23.71 เป็นร้อยละ 18.93 เนื่องจาก

- รายได้งานวิศวกรรมโทรคมนาคมลดลงซึ่งเป็นงานที่มีอัตรากำไรสูงที่สุดในกลุ่มประมาณร้อยละ 20-30 การที่ได้รายลดลงส่งผลต่ออัตรากำไรขั้นต้นในภาพรวมให้ลดลง
- อัตรากำไรขั้นต้นในไตรมาส 1 ปี 2559 ของงานวิศวกรรมไฟฟ้ามีงานระเบิดหินรวมอยู่ด้วยซึ่งมีอัตรากำไรขั้นต้นสูงถึงร้อยละ 60

ธุรกิจพลังงานทดแทนจากพลังงานแสงอาทิตย์

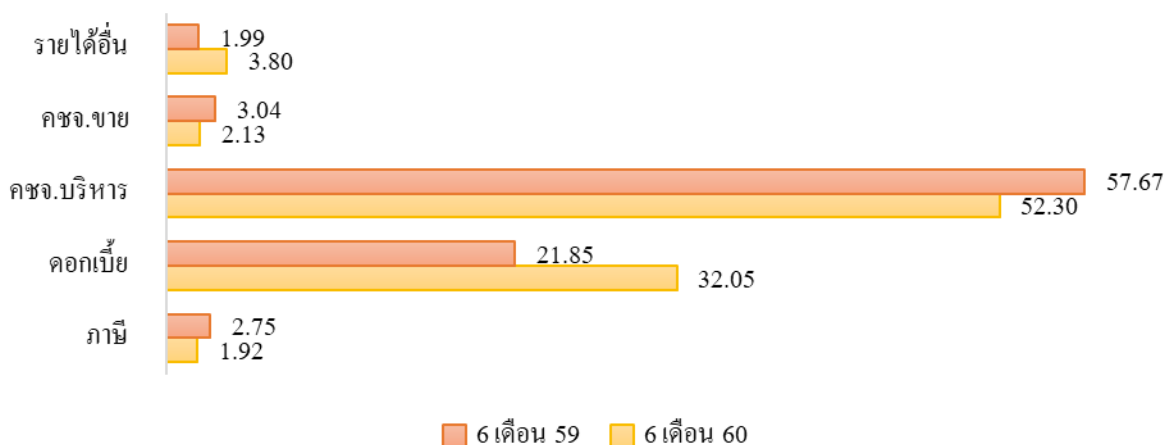
ผลดำเนินงานสะสม 6 เดือนของธุรกิจพลังงานทดแทนจากพลังงานแสงอาทิตย์

	ข้อมูลทางการเงินรวม			(หน่วย : ล้านบาท)
	พ.ศ. 2560	พ.ศ. 2559		เปลี่ยนแปลง
รายได้	63.88	-	▲	63.88
ต้นทุน	33.33	-	▲	33.33
กำไรขั้นต้น	30.55	-	▲	30.55
อัตรากำไรขั้นต้น	47.82%		▲	47.82%

ธุรกิจพลังงานทดแทนจากพลังงานแสงอาทิตย์เป็นธุรกิจใหม่ของกลุ่มกิจการ เริ่มรับรู้รายได้ตั้งแต่เดือนมกราคม 2560 ซึ่งมีกำลังการผลิตไฟฟ้าที่ 16.47 MW

รายได้อื่นและค่าใช้จ่ายส่วนกลาง

รายได้อื่นและค่าใช้จ่ายส่วนกลางสะสม 6 เดือน



รายได้อื่นเพิ่มขึ้น 1.81 ล้านบาท เนื่องจากกลุ่มบริษัทมีกำไรจากอัตราแลกเปลี่ยนในไตรมาส 1 ปี 2560 2.34 ล้านบาท โดยสิ้นปี 2559 มีการสั่งซื้อแผงโซลาร์เซลล์และอุปกรณ์สำหรับโครงการพลังงานทดแทนจากพลังงานแสงอาทิตย์จากต่างประเทศ

ค่าใช้จ่ายในการขายลดลง 0.91 ล้านบาท เกิดจากการลดลงของค่ากระเช้าปีใหม่และของค่ารับรองลูกค้า

ค่าใช้จ่ายในการบริหารลดลง 5.37 ล้านบาท เนื่องจาก

- ในปี 2560 บริษัทได้รับหนี้สูญรับคืนสุทธิ 3.41 ล้านบาท

- ค่าธรรมเนียมในการจัดตั้งวงเงินลดลง 2.55 ล้านบาท เนื่องจากไตรมาส 1 และ 2 ของปี 2560 ยังใช้วงเงินเดิมที่จัดตั้งตั้งแต่ปี 2559 ยังไม่มีการพิจารณาวงเงินใหม่
- ในขณะที่การขอคืนภาษีเงินได้ หัก ณ ที่จ่ายได้รับคืนไม่เต็มจำนวนเกิดค่าใช้จ่าย 0.91 ล้านบาท

ต้นทุนทางการเงินเพิ่มขึ้น 10.19 ล้านบาท จากดอกเบี้ยของเงินกู้ระยะยาวสำหรับโครงการพลังงานทดแทนจากพลังงานแสงอาทิตย์ 16.76 ล้านบาท และการลดดอกเบี้ยของธุรกิจเดิม 6.56 ล้านบาท อย่างไรก็ตามการชำระเงินกู้ระยะยาวสำหรับโครงการพลังงานทดแทนจากพลังงานแสงอาทิตย์จะเริ่มตั้งแต่วันที่ 1 ตุลาคม 2560 ซึ่งจะส่งผลให้ดอกเบี้ยของธุรกิจใหม่ลดลงตั้งแต่ไตรมาส 3 ปี 2560 เป็นต้นไป

ภาษีเงินได้นิติบุคคลลดลง 0.83 ล้านบาท แม้ว่ากำไรก่อนภาษีของ 6 เดือนสะสมปี 2560 สูงกว่าปี 2559 เนื่องจากกลุ่มบริษัทได้รับสิทธิประโยชน์จากบัตรส่งเสริมการลงทุนสำหรับธุรกิจพลังงานทดแทนจากพลังงานแสงอาทิตย์

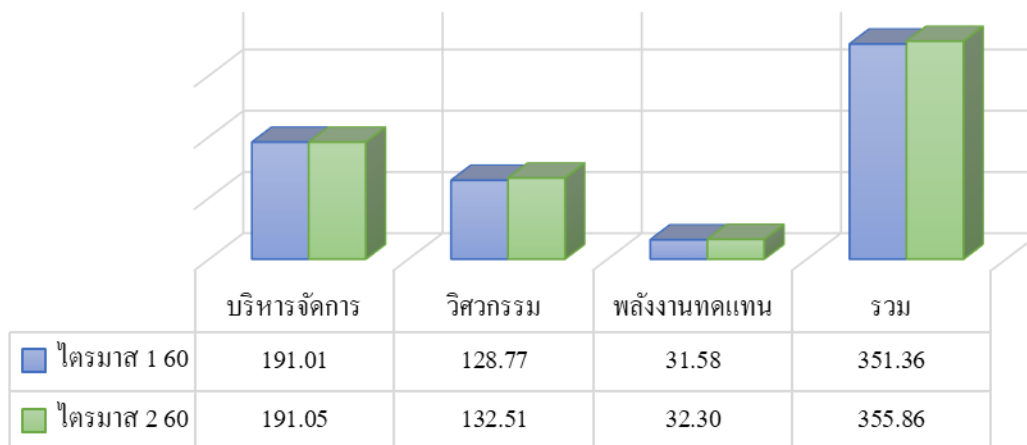
คำอธิบายผลดำเนินงาน 3 เดือนปัจจุบัน

งบกำไรขาดทุนเบ็ดเสร็จ สำหรับงวด 3 เดือน (เปรียบเทียบกับไตรมาสก่อนในปีเดียวกัน)

	ข้อมูลทางการเงินรวม		(หน่วย : ล้านบาท)	
	ไตรมาส 2 พ.ศ. 2560	ไตรมาส 1 พ.ศ. 2560	เปลี่ยนแปลง	
รายได้จากการดำเนินงานรวม	355.86	351.36	▲	4.49
ต้นทุนจากการดำเนินงานรวม	302.81	293.88	▲	8.93
กำไรขั้นต้น	53.05	57.49	▼	(4.44)
อัตรากำไรขั้นต้น	14.91%	16.36%	▼	-1.45%
รายได้อื่น	0.29	3.51	▼	(3.22)
ค่าใช้จ่ายในการขาย	0.35	1.78	▼	(1.42)
ค่าใช้จ่ายในการบริหาร	29.90	22.39	▲	7.51
กำไรก่อนดอกเบี้ยและภาษี	23.08	36.83	▼	(13.75)
ต้นทุนทางการเงิน	13.94	18.11	▼	(4.18)
กำไรก่อนภาษีเงินได้	9.14	18.71	▼	(9.57)
ค่าใช้จ่ายภาษีเงินได้	0.50	1.42	▼	(0.92)
กำไรสำหรับงวด	8.64	17.29	▼	(8.65)

จากการเปรียบเทียบผลดำเนินงาน 3 เดือนปัจจุบัน (ไตรมาส 2 ปี 2560) กับ 3 เดือนก่อนหน้า (ไตรมาส 1 ปี 2560) กลุ่มบริษัทมีกำไรลดลง 8.65 ล้านบาท เนื่องจากเหตุผลดังต่อไปนี้

รายได้ 3 เดือนแยกธุรกิจ



รายได้จากการดำเนินงานเพิ่มขึ้น 4.49 ล้านบาท แต่กำไรขั้นต้นลดลง 4.44 ล้านบาท สาเหตุหลักเกิดจากอัตรากำไรขั้นต้นของกลุ่มธุรกิจด้านวิศวกรรมลดลงจากร้อยละ 20.46 เป็นร้อยละ 17.44 โดยสามารถอธิบายผลดำเนินงานแยกตามธุรกิจได้ดังต่อไปนี้

ธุรกิจบริการด้านบริหารจัดการ

ผลดำเนินงาน 3 เดือนปัจจุบันของธุรกิจบริการด้านบริหารจัดการ

	ข้อมูลทางการเงินรวม		เปลี่ยนแปลง	(หน่วย : ล้านบาท)
	ไตรมาส 2 พ.ศ. 2560	ไตรมาส 1 พ.ศ. 2560		
รายได้	191.05	191.01	▲	0.03
ต้นทุน	175.70	175.84	▼	(0.14)
กำไรขั้นต้น	15.35	15.17	▲	0.18
อัตรากำไรขั้นต้น	8.03%	7.94%	▲	0.09%

ผลดำเนินงานของธุรกิจบริการด้านบริหารจัดการอยู่ในระดับเดียวกับไตรมาสก่อน โดยมีอัตรากำไรขั้นต้นเพิ่มสูงขึ้นเล็กน้อย

ธุรกิจบริการด้านวิศวกรรม

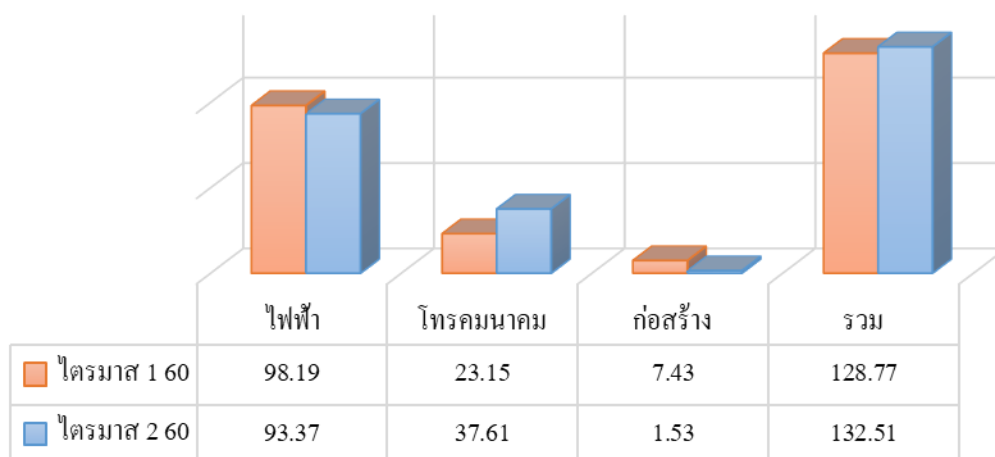
ผลดำเนินงาน 3 เดือนปัจจุบันของธุรกิจบริการด้านวิศวกรรม

	ข้อมูลทางการเงินรวม		(หน่วย : ล้านบาท)	
	ไตรมาส 2	ไตรมาส 1	เปลี่ยนแปลง	
	พ.ศ. 2560	พ.ศ. 2560		
รายได้	132.51	128.77	▲	3.74
ต้นทุน	109.40	102.42	▲	6.98
กำไรขั้นต้น	23.11	26.35	▼	(3.24)
อัตรากำไรขั้นต้น	17.44%	20.46%	▼	-3.02%

รายได้ของกลุ่มธุรกิจวิศวกรรมเพิ่มขึ้น 3.74 ล้านบาท แต่อัตรากำไรลดลงจากร้อยละ 20.46 เป็นร้อยละ 17.44 เนื่องจาก

- ในไตรมาส 1 ปี 2560 มีการปิดโครงการของงานวิศวกรรมโทรคมนาคมส่งผลให้อัตรากำไรสูงกว่าช่วงเวลาอื่นเล็กน้อย
 - ✓ การปิดโครงการส่งผลให้อัตรากำไรสูงขึ้น เพราะเป็นการทบทวนประมาณการรายได้และต้นทุนตามการใช้งานจริง ซึ่งปกติการบริหารโครงการของบริษัทจะสามารถควบคุมต้นทุนได้ ส่งผลให้งานบริการด้านวิศวกรรมมีอัตรากำไรสูงขึ้นเล็กน้อยในช่วงการปิดโครงการ

รายได้ 3 เดือนของบริการด้านวิศวกรรม



ธุรกิจพลังงานทดแทนจากพลังงานแสงอาทิตย์

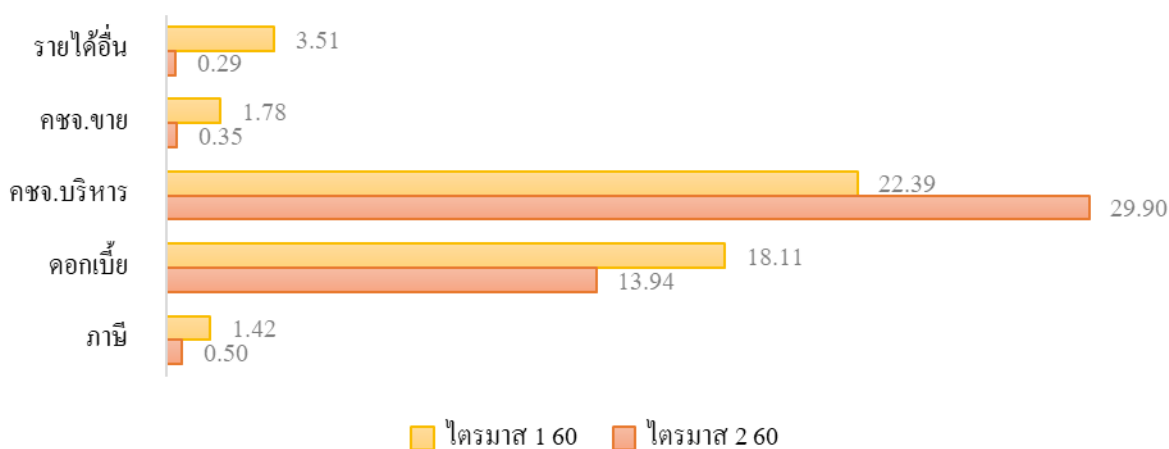
ผลดำเนินงาน 3 เดือนปัจจุบันของธุรกิจพลังงานทดแทนจากพลังงานแสงอาทิตย์

	ข้อมูลทางการเงินรวม		(หน่วย : ล้านบาท)	
	ไตรมาส 2	ไตรมาส 1	เปลี่ยนแปลง	
	พ.ศ. 2560	พ.ศ. 2560		
รายได้	32.30	31.58	▲	0.72
ต้นทุน	17.71	15.62	▲	2.10
กำไรขั้นต้น	14.58	15.96	▼	(1.38)
อัตรากำไรขั้นต้น	45.15%	50.55%	▼	-5.39%

รายได้จากธุรกิจพลังงานทดแทนจากพลังงานแสงอาทิตย์เพิ่มขึ้นเล็กน้อย ในขณะที่ต้นทุนเพิ่ม 2.10 ล้านบาท เนื่องจากค่าเสื่อมราคาของสินทรัพย์โครงการพลังงานทดแทนจากพลังงานแสงอาทิตย์ ซึ่งสอดคล้องกับการเพิ่มขึ้นของที่ดิน อาคารและอุปกรณ์ โดยการตรวจรับงานก่อสร้างแล้วเสร็จต้นไตรมาส 2 ปี 2560 นอกจากนี้มีค่าดูแลและบำรุงรักษาสินทรัพย์ที่เริ่มรับรู้เมื่อส่งมอบงานก่อสร้าง อย่างไรก็ตามต้นทุนทางตรงของธุรกิจนี้จะรักษาระดับตั้งแต่ไตรมาส 2 ปี 2560 เป็นต้นไป ในขณะที่รายได้จากการขายไฟฟ้าจะขึ้นอยู่กับปริมาณที่ผลิตได้ ซึ่งหลังจากการดำเนินงาน 6 เดือนแรกยังอยู่ในระดับที่สูงกว่าที่ฝ่ายบริหารคาดการณ์ไว้

รายได้อื่นและค่าใช้จ่ายส่วนกลาง

รายได้อื่นและค่าใช้จ่ายส่วนกลาง 3 เดือน



รายได้อื่นลดลง 3.22 ล้านบาทเมื่อเทียบกับไตรมาสก่อน เนื่องจากในไตรมาส 2 ปี 2560 ไม่มีกำไรจากอัตราแลกเปลี่ยนแบบไตรมาส 1 โดยกลุ่มบริษัทเริ่มป้องกันความเสี่ยงจากอัตราแลกเปลี่ยน ในกรณีที่ซื้อแผงโซลาร์เซลล์และอุปกรณ์จากต่างประเทศสำหรับงานติดตั้งโซลาร์รูฟท็อปเพื่อไม่ให้เกิดขาดทุนหรือกำไรจากอัตราแลกเปลี่ยนที่ส่งผลให้กำไรไม่สม่ำเสมอ

ค่าใช้จ่ายในการขายลดลง 1.42 ล้านบาทเมื่อเทียบกับไตรมาสก่อน เนื่องจากค่าใช้จ่ายในการประกวดราคาที่ลดลง อย่างไรก็ตามในไตรมาส 3 ปี 2560 จะเป็นรอบของการประกวดราคาของธุรกิจบริการด้านการบริหารจัดการซึ่งจะอ้างอิงตามรอบของปีงบประมาณของหน่วยงานราชการและรัฐวิสาหกิจซึ่งเป็นกลุ่มลูกค้าหลักของกลุ่มบริษัท

ค่าใช้จ่ายในการบริหารงานเพิ่มขึ้น 7.51 ล้านบาทเมื่อเทียบกับไตรมาสก่อน เนื่องจากเหตุผลหลักดังนี้

- ไตรมาส 1 ปี 2560 ได้รับหนี้สูญรับคืนสุทธิ 3.61 ล้านบาท ในขณะที่ไตรมาส 2 ไม่มียอดดังกล่าว
- ไตรมาส 1 ปี 2560 มีการลดโบนัสค้างจ่ายของปี 2559 1.59 ล้านบาท เนื่องจากผลประกอบการไม่ได้ตามเป้า ในขณะที่ไตรมาส 2 ไม่มียอดดังกล่าว
- การขอคืนภาษีหัก ณ ที่จ่ายสำหรับปี 2557 และปี 2558 เกิดค่าใช้จ่าย 0.91 ล้านบาทซึ่งบริษัทได้รับคืนในไตรมาสที่ 2 ถึงแม้ว่าจะมีค่าใช้จ่ายบางส่วนแต่การได้รับภาษีคืนส่งผลดีต่อสภาพคล่องโดยรวม และทำให้ประหยัดต้นทุนทางการเงินได้
- ค่าใช้จ่ายจากการลงทุนใน 2 บริษัทใหม่ ได้แก่ บริษัท อีทีจี เอนเนอร์จี จำกัด (สำหรับเข้าร่วมโครงการพลังงานทดแทนจากพลังงานแสงอาทิตย์ระยะที่ 2) และ บริษัท โกลว์ เทรคดิง แอนด์ เซอร์วิส จำกัด (ดำเนินธุรกิจซื้อขายอุปกรณ์รักษาความปลอดภัย) มูลค่า 0.61 ล้านบาท
- ค่าใช้จ่ายในการยื่นเข้าร่วมโครงการพลังงานทดแทนจากพลังงานแสงอาทิตย์ระยะที่ 2 มูลค่า 0.33 ล้านบาท
- ค่าใช้จ่ายเกี่ยวกับการเป็นบริษัทจดทะเบียน ได้แก่ ค่าจัดประชุมผู้ถือหุ้น ค่าจัดทำรายงานประจำปี 0.32 ล้านบาท

ต้นทุนทางการเงินลดลง 4.18 ล้านบาทเมื่อเทียบกับไตรมาสก่อน เนื่องจากดอกเบี้ยของธุรกิจเดิมลดลง 6.38 ล้านบาท ในขณะที่ดอกเบี้ยของธุรกิจพลังงานทดแทนจากพลังงานแสงอาทิตย์เพิ่มขึ้น 2.19 ล้านบาท อย่างไรก็ตามการชำระเงินกู้ระยะยาวสำหรับโครงการพลังงานทดแทนจากพลังงานแสงอาทิตย์จะเริ่มตั้งแต่วันที่ 1 กรกฎาคม 2560 ซึ่งจะส่งผลให้ดอกเบี้ยของธุรกิจใหม่ลดลงตั้งแต่ไตรมาส 3 ปี 2560 เป็นต้นไป

ค่าใช้จ่ายภาษีเงิน ได้ลดลง 0.92 ล้านบาท เมื่อเทียบกับไตรมาสก่อน ซึ่งสอดคล้องกับกำไรก่อนภาษี

คำอธิบายกระแสเงินสดของกลุ่มบริษัท

งบกระแสเงินสด สำหรับงวด 6 เดือนสิ้นสุดวันที่ 30 มิถุนายน

	ข้อมูลทางการเงินรวม		(หน่วย : ล้านบาท)	
	พ.ศ. 2560	พ.ศ. 2559	เปลี่ยนแปลง	
กำไรก่อนภาษีเงินได้	27.85	15.91	▲	11.95
กระแสเงินสดจากกิจกรรมดำเนินงาน	(121.69)	(59.26)	▼	(62.43)
กระแสเงินสดจากกิจกรรมลงทุน	(187.71)	18.28	▼	(205.99)
กระแสเงินสดจากกิจกรรมจัดหาเงิน	317.08	39.44	▲	277.64
เงินสดและรายการเทียบเท่าเงินสดสุทธิ	7.67	(1.55)	▲	9.22
เงินสดและรายการเทียบเท่าเงินสดต้นงวด	41.67	66.63	▼	(24.96)
เงินสดและรายการเทียบเท่าเงินสดปลายงวด	49.34	65.09	▼	(15.74)
เงินสดและรายการเทียบเท่าเงินสด - เงินฝากธนาคาร	83.23	94.51	▼	(11.28)
เงินเบิกเกินบัญชีธนาคาร	(33.88)	(29.42)	▼	(4.46)
	49.34	65.09	▼	(15.74)

เงินสดและเงินเบิกเกินบัญชีของกลุ่มกิจการเพิ่มขึ้น 7.67 ล้านบาท มีสาเหตุหลักดังต่อไปนี้

- กระแสเงินสดใช้ไปในกิจกรรมดำเนินงานสุทธิ 121.69 ล้านบาท โดยกลุ่มบริษัทมีกำไรก่อนภาษีเงินได้ 27.85 ล้านบาท แต่ในขณะเดียวกันมีลูกหนี้การค้าที่เพิ่มขึ้น และเจ้าหนี้การค้าที่ลดลง ส่งผลให้กระแสเงินสดจากกิจกรรมดำเนินงานแสดงภาพกระแสเงินสดออกจากบริษัท
- กระแสเงินสดใช้ไปในกิจกรรมลงทุนสุทธิ 187.71 ล้านบาท โดยกลุ่มบริษัทจ่ายชำระเจ้าหนี้ของสินทรัพย์โครงการพลังงานทดแทนจากพลังงานแสงอาทิตย์ 238.10 ล้านบาท ในขณะที่เงินติดภาระค้ำประกันลดลง 51.06 ล้านบาท
- กระแสเงินสดได้มาจากกิจกรรมจัดหาเงินสุทธิ 317.08 ล้านบาท เนื่องจากเหตุผลหลักดังนี้
 - เงินสดจากการออกหุ้นสามัญของบริษัท บูรพา เทคโนโลยี เอ็นจิเนียริ่ง จำกัด (มหาชน) 570.08 ล้านบาท
 - เบิกเงินกู้ยืมระยะยาวของ โครงการพลังงานทดแทนจากพลังงานแสงอาทิตย์ 318.90 ล้านบาท
 - ชำระกู้ยืมระยะสั้นจากสถาบันการเงิน มูลค่าสุทธิ 553.15 ล้านบาท
 - เงินปันผลจ่าย 16.63 ล้านบาท

คำอธิบายอัตราส่วนทางการเงิน

งบแสดงฐานะการเงิน

	ข้อมูลทางการเงินรวม		(หน่วย : ล้านบาท)	
	30 มิถุนายน	31 ธันวาคม	เปลี่ยนแปลง	
	พ.ศ. 2560	พ.ศ. 2559		
สินทรัพย์หมุนเวียน	866.52	893.90	▼	(27.38)
สินทรัพย์ไม่หมุนเวียน	1,277.53	1,203.81	▲	73.72
รวมสินทรัพย์	2,144.05	2,097.71	▲	46.34
หนี้สินหมุนเวียน	564.28	1,570.71	▼	(1,006.43)
หนี้สินไม่หมุนเวียน	740.34	273.12	▲	467.22
รวมหนี้สิน	1,304.62	1,843.84	▼	(539.22)
ส่วนของบริษัทใหญ่	835.68	253.19	▲	582.49
ส่วนได้เสียที่ไม่มีอำนาจควบคุม	3.76	0.68	▲	3.07
รวมส่วนของเจ้าของ	839.43	253.87	▲	585.56
อัตราส่วนสภาพคล่อง (เท่า)	1.54	0.57	▲	0.97
อัตราส่วนหนี้สินต่อส่วนของผู้ถือหุ้น (เท่า)	1.56	7.28	▼	5.72

อัตราส่วนสภาพคล่องเพิ่มขึ้น 0.97 เท่า จาก 0.57 เท่าเป็น 1.54 เท่า เนื่องจากการชำระหนี้สินระยะสั้นให้กับสถาบันการเงินโดยเงินจากการเข้าเสนอขายหุ้นในตลาดหลักทรัพย์ เอ็ม เอ ไอ การลดลงของหนี้สินระยะสั้นไม่เพียงส่งผลต่ออัตราส่วนสภาพคล่องที่ดีขึ้นเท่านั้น แต่ยังส่งผลถึงต้นทุนทางการเงินที่ลดลงของธุรกิจเดิมและการลดจำนวนของมูลค่าเงินที่ติดภาระค่าประกัน

อัตราส่วนหนี้สินต่อทุนลดลง 5.72 เท่าจาก 7.28 เท่าเป็น 1.56 เท่า เนื่องจากหนี้สินรวมลดลงจากการชำระหนี้สินระยะสั้นให้กับสถาบันการเงิน และการเพิ่มขึ้นของส่วนของเจ้าของจากการเข้าเสนอขายหุ้นในตลาดหลักทรัพย์ เอ็ม เอ ไอ

งบกำไรขาดทุนเบ็ดเสร็จ สำหรับงวด 6 เดือนสิ้นสุดวันที่ 30 มิถุนายน (เปรียบเทียบกับปีก่อน)

	ข้อมูลทางการเงินรวม		(หน่วย : ล้านบาท)	
	พ.ศ. 2560	พ.ศ. 2559	เปลี่ยนแปลง	
รายได้จากการดำเนินงานรวม	707.22	717.90	▼	(10.68)
ต้นทุนจากการดำเนินงานรวม	596.69	621.42	▼	(24.73)
กำไรขั้นต้น	110.53	96.48	▲	14.05
อัตรากำไรขั้นต้น	15.63%	13.44%	▲	2.19%
รายได้อื่น	3.80	1.99	▲	1.81
ค่าใช้จ่ายในการขาย	2.13	3.04	▼	(0.91)
ค่าใช้จ่ายในการบริหาร	52.30	57.67	▼	(5.37)
กำไรก่อนดอกเบี้ยและภาษี	59.91	37.76	▲	22.15
อัตรากำไรก่อนดอกเบี้ยและภาษี	8.43%	5.24%	▲	3.18%
ต้นทุนทางการเงิน	32.05	21.85	▲	10.20
กำไรก่อนภาษีเงินได้	27.85	15.91	▲	11.95
ค่าใช้จ่ายภาษีเงินได้	1.92	2.75	▼	(0.83)
กำไรสำหรับงวด	25.93	13.15	▲	12.78
กำไรของบริษัทใหญ่	25.95	13.11	▲	12.84
กำไรของส่วนที่ไม่มีอำนาจควบคุม	(0.02)	0.04	▼	(0.06)
อัตรากำไรสุทธิ	3.65%	1.82%	▲	1.83%

อัตรากำไรขั้นต้นเพิ่มขึ้นจากร้อยละ 13.44 เป็นร้อยละ 15.63 เนื่องจากการเริ่มรับรู้ผลดำเนินงานของธุรกิจพลังงานทดแทนจากพลังงานแสงอาทิตย์ ซึ่งมีอัตรากำไรขั้นต้นที่สูงกว่าธุรกิจเดิม

อัตรากำไรก่อนดอกเบี้ยและภาษีเพิ่มขึ้นจากร้อยละ 5.24 เป็นร้อยละ 8.43 เนื่องจากอัตรากำไรขั้นต้นที่สูงขึ้น รายได้อื่นที่สูงขึ้น และค่าใช้จ่ายในการขายและค่าใช้จ่ายในการบริหารที่ลดลง

อัตรากำไรสุทธิเพิ่มขึ้นจากร้อยละ 1.82 เป็นร้อยละ 3.65 ถึงแม้ว่ากลุ่มบริษัทมีต้นทุนทางการเงินที่สูงขึ้นจากการลงทุนในธุรกิจใหม่ แต่หากพิจารณาแค่ธุรกิจใหม่เพียงอย่างเดียวก็ยังเป็นกำไรที่เพิ่มเข้ามา จึงทำให้อัตรากำไรสุทธิเพิ่มสูงขึ้น

งบกำไรขาดทุนเบ็ดเสร็จ สำหรับงวด 3 เดือน (เปรียบเทียบกับไตรมาสก่อนในปีเดียวกัน)

	ข้อมูลทางการเงินรวม		(หน่วย : ล้านบาท)	
	ไตรมาส 2	ไตรมาส 1	เปลี่ยนแปลง	
	พ.ศ. 2560	พ.ศ. 2560		
รายได้จากการดำเนินงานรวม	355.86	351.36	▲	4.49
ต้นทุนจากการดำเนินงานรวม	302.81	293.88	▲	8.93
กำไรขั้นต้น	53.05	57.49	▼	(4.44)
อัตรากำไรขั้นต้น	14.91%	16.36%	▼	-1.45%
รายได้อื่น	0.29	3.51	▼	(3.22)
ค่าใช้จ่ายในการขาย	0.35	1.78	▼	(1.42)
ค่าใช้จ่ายในการบริหาร	29.90	22.39	▲	7.51
กำไรก่อนดอกเบี้ยและภาษี	23.08	36.83	▼	(13.75)
อัตรากำไรก่อนดอกเบี้ยและภาษี	6.48%	10.38%	▼	-3.90%
ต้นทุนทางการเงิน	13.94	18.11	▼	(4.18)
กำไรก่อนภาษีเงินได้	9.14	18.71	▼	(9.57)
ค่าใช้จ่ายภาษีเงินได้	0.50	1.42	▼	(0.92)
กำไรสำหรับงวด	8.64	17.29	▼	(8.65)
กำไรของบริษัทใหญ่	8.72	17.23	▼	(8.50)
กำไรของส่วนที่ไม่มีอำนาจควบคุม	(0.08)	0.06	▼	(0.15)
อัตรากำไรสุทธิ	2.43%	4.87%	▼	-2.45%

อัตรากำไรขั้นต้นลดลงจากร้อยละ 16.36 เป็นร้อยละ 14.91 เนื่องจากในไตรมาส 1 ปี 2560 มีการปิดโครงการของงานวิศวกรรมคมนาคมส่งผลให้อัตรากำไรสูงกว่าช่วงเวลาอื่นเล็กน้อย

อัตรากำไรก่อนดอกเบี้ยและภาษีลดลงจากร้อยละ 10.38 เป็นร้อยละ 6.48 เนื่องจากอัตรากำไรขั้นต้นที่ลดลง รายได้อื่นที่ลดลง และค่าใช้จ่ายในการบริหารที่เพิ่มขึ้น

อัตรากำไรสุทธิลดลงจากร้อยละ 4.87 เป็นร้อยละ 2.43 ถึงแม้ว่ากลุ่มบริษัทมีต้นทุนทางการเงินเพิ่มเข้ามาจากการลงทุนในธุรกิจใหม่ แต่มูลค่ารวมของต้นทุนทางการเงินลดลงเมื่อเทียบกับไตรมาสก่อน นอกจากนี้การได้รับสิทธิประโยชน์ทางภาษีจากบัตรส่งเสริมการลงทุนก็มีส่วนช่วยรักษาระดับอัตรากำไรสุทธิของบริษัท