

ที่ SKY_SC61/109

วันที่ 9 พฤศจิกายน 2561

เรื่อง ชี้แจงผลการดำเนินงานประจำไตรมาสที่ 3 ปี 2561
 เรียน กรรมการและผู้จัดการ ตลาดหลักทรัพย์แห่งประเทศไทย
 สิ่งที่ส่งมาด้วย สำเนางบการเงินสำหรับงวดเก้าเดือน สิ้นสุดวันที่ 30 กันยายน 2561 จำนวน 1 ชุด

บริษัท สกาย ไอซีที จำกัด (มหาชน) (“บริษัท”) ขอนำส่งงบการเงินสำหรับไตรมาสที่ 3 สิ้นสุด ณ วันที่ 30 กันยายน 2561 ซึ่งผ่านการสอบทานจากผู้สอบบัญชีแล้ว และคำอธิบายและการวิเคราะห์ของฝ่ายจัดการ เพื่อเป็นข้อมูลสำหรับผู้ลงทุน และผู้สนใจทั่วไปปรับทราบ โดยผลการดำเนินงานของบริษัท สำหรับไตรมาสที่ 3 สิ้นสุด ณ วันที่ 30 กันยายน 2561 และ 2560 มีรายละเอียด ดังต่อไปนี้

บทสรุปผู้บริหาร

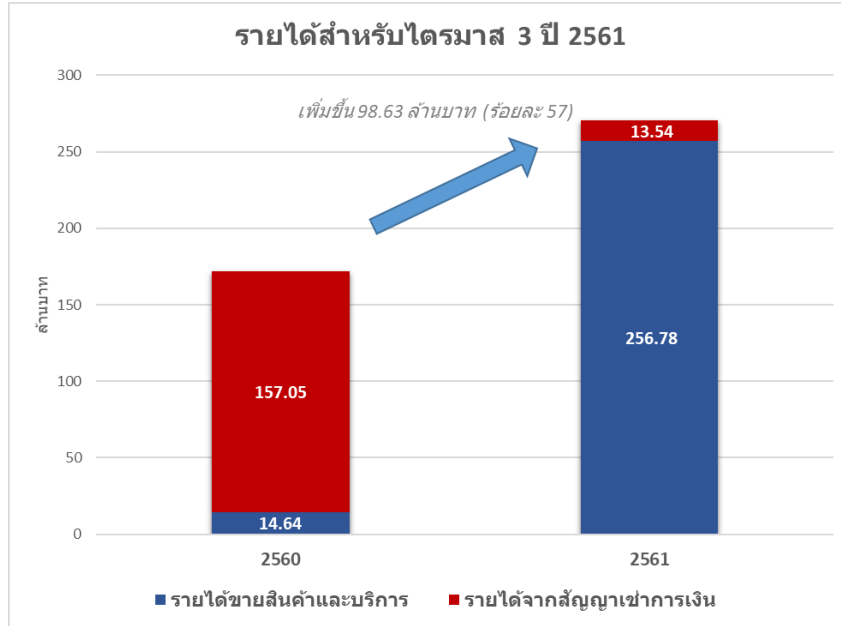
ผลประกอบการในช่วงไตรมาส 3/2561 มีการเติบโตขึ้นมากเมื่อเทียบกับระยะเวลาเดียวกันในปี 2560 เนื่องจากบริษัทได้มีการรับรู้รายได้ตามขั้นความสำเร็จของงานจากโครงการที่ชนะประมูลในปี 2560 และช่วงต้นปี 2561 รวมทั้งรายได้จากการจำหน่ายสินค้าและให้บริการของบริษัทที่ย่อย ซึ่งมีผลทำให้บริษัทมีรายได้รวมในไตรมาส 3/2561 จำนวน 270.32 ล้านบาท เพิ่มขึ้น 98.63 ล้านบาท หรือคิดเป็นร้อยละ 57.44 เมื่อเทียบกับช่วงเวลาเดียวกันของปีก่อน (ไตรมาส 3/2560 : 171.69 ล้านบาท) และกำไรสุทธิในส่วนที่เป็นของบริษัทใหญ่ จำนวน 28.32 ล้านบาท ซึ่งเป็นผลกำไรที่เพิ่มขึ้น 29.84 ล้านบาท คิดเป็นร้อยละ 1,967 เมื่อเทียบกับช่วงเวลาเดียวกันของปีก่อน (ไตรมาส 3/2560 ขาดทุนสุทธิ 1.52 ล้านบาท)

ในส่วนของผลประกอบการงวด 9 เดือนสิ้นสุดไตรมาสที่ 3/2561 บริษัทมีรายได้รวมเป็นจำนวนเงิน 809.39 ล้านบาท เพิ่มขึ้น 570.82 ล้านบาท หรือคิดเป็นร้อยละ 239 เมื่อเทียบกับรายได้รวมของงวด 9 เดือนสิ้นสุดไตรมาสที่ 3/2560 ซึ่งมีจำนวน 238.57 ล้านบาท ส่วนกำไรสุทธิสำหรับงวด 9 เดือนสิ้นสุดไตรมาสที่ 3/2561 บริษัทมีกำไรสุทธิในส่วนที่เป็นของบริษัทใหญ่ จำนวน 112.60 ล้านบาท เพิ่มขึ้น 119.69 ล้านบาท หรือคิดเป็นร้อยละ 1,688 เมื่อเทียบกับกำไรสุทธิสำหรับงวด 9 เดือนสิ้นสุดไตรมาสที่ 3/2561 ซึ่งมีผลขาดทุนสุทธิ 7.09 ล้านบาท การเพิ่มขึ้นของรายได้และกำไรสุทธิจากผลประกอบการในปี 2561 เป็นผลมากจากการที่บริษัทมีการปรับเปลี่ยนกลยุทธ์แผนธุรกิจ โดยมุ่งเน้นงานประมูลกับภาครัฐที่มีขนาดใหญ่ รวมถึงศักยภาพในการบริหารจัดการต้นทุนของโครงการ รวมถึงผลกำไรที่ได้จากบริษัทย่อยและบริษัทร่วม

ผลการดำเนินงานสำหรับไตรมาส 3 สิ้นสุดวันที่ 30 กันยายน 2561 และ 2560

1. รายได้รวม

รายได้	จำนวนเงิน (ล้านบาท)		เพิ่มขึ้น (ลดลง)	
	ไตรมาสที่ 3 ปี 2561	ไตรมาสที่ 3 ปี 2560	ล้านบาท	%
รายได้จากการขายและบริการ	256.78	14.64	242.14	1,654%
รายได้จากสัญญาเช่าการเงิน	13.54	157.05	(143.51)	-91%
รวมรายได้	270.32	171.69	98.63	57%



สำหรับในไตรมาสที่ 3/2561 รายได้รวมของบริษัทเพิ่มขึ้นจากไตรมาส 3/2560 จำนวน 98.63 ล้านบาท โดยการเปลี่ยนแปลงที่เพิ่มขึ้นของรายได้จากการขายและบริการมีสาเหตุหลักมาจากการรับรู้รายได้ของโครงการที่เซ็นสัญญาเมื่อปี 2560 อันได้แก่ (1) การรับรู้รายได้จากการส่งมอบงานงวดที่ 2 ของโครงการซื้อพร้อมติดตั้งกล้องโทรทัศน์วงจรปิด (CCTV) ณ ท่าอากาศยานสุวรรณภูมิ และ (2) การรับรู้รายได้จากการให้บริการ ของโครงการจ้างผู้ให้บริการรถเข็นกระเป๋า ท่าอากาศยานสุวรรณภูมิ นอกจากนี้ บริษัทได้มีรายได้จากการขายสินค้าและติดตั้งให้แก่บริษัทภาคเอกชนบางส่วน และรายได้จากการขายของบริษัทย่อย จำนวน 32.18 ล้านบาท ในส่วนของรายได้จากสัญญาเช่าการเงินที่ลดลงนั้น เป็นผลมาจากการเปลี่ยนแปลงกลยุทธ์ในการดำเนินธุรกิจจากการให้เช่าคอมพิวเตอร์แก่ลูกค้าภาคเอกชน มาเป็นการดำเนินธุรกิจใหม่ที่มุ่งเน้นงานภาครัฐขนาดใหญ่ที่สามารถสร้างรายได้เพิ่มขึ้น และมีความมั่นคงต่อเนื่อง โดยเฉพาะงานประมูลงานทางด้านเทคโนโลยีการสื่อสารและความมั่นคงกับหน่วยงานภาครัฐที่สอดคล้องกับนโยบายมุ่งเน้นพัฒนาทางด้านเทคโนโลยีของประเทศ ซึ่งการเปลี่ยนแปลงกลยุทธ์การดำเนินธุรกิจของบริษัทดังกล่าวข้างต้น มีผลทำให้สัดส่วนโครงสร้างรายได้จากการขายและบริการและรายได้จากสัญญาเช่าทางการเงินในแต่ละไตรมาสของปี 2561 เปลี่ยนแปลงจากปี 2560 ดังนี้

รายได้	ไตรมาสที่ 1 ปี 2561		ไตรมาส 2 ปี 2561		ไตรมาส 3 ปี 2561		รวม 9 เดือน ปี 2561	
	ล้านบาท	%	ล้านบาท	%	ล้านบาท	%	ล้านบาท	%
รายได้จากการขายและบริการ	93.83	30%	217.60	95%	256.78	95%	568.21	70%
รายได้จากสัญญาเช่าการเงิน	217.07	70%	10.57	5%	13.54	5%	241.18	30%
รวมรายได้	310.90	100%	228.17	100%	270.32	100%	809.39	100%

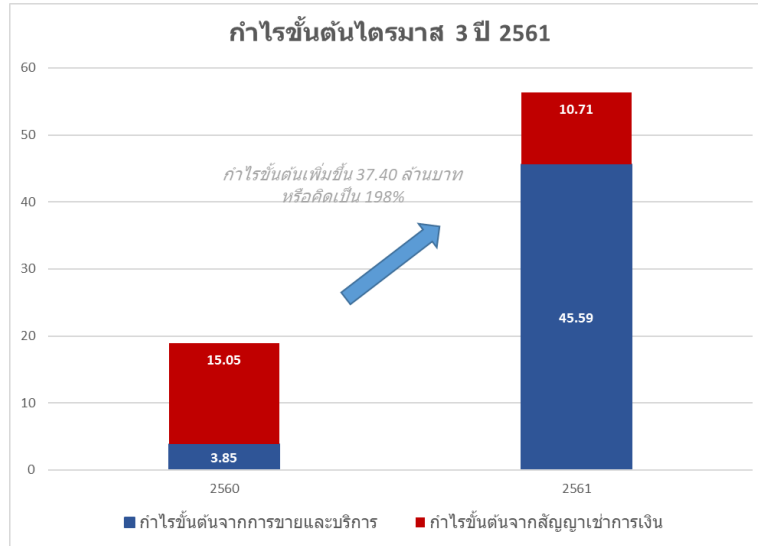
รายได้	ไตรมาสที่ 1 ปี 2560		ไตรมาส 2 ปี 2560		ไตรมาส 3 ปี 2560		รวม 9 เดือน ปี 2560	
	ล้านบาท	%	ล้านบาท	%	ล้านบาท	%	ล้านบาท	%
รายได้จากการขายและบริการ	34.80	77%	14.02	65%	14.64	95%	63.46	27%
รายได้จากสัญญาเช่าการเงิน	10.60	23%	7.45	35%	157.05	5%	175.10	73%
รวมรายได้	45.40	100%	21.47	100%	171.69	100%	238.56	100%

2. ต้นทุนและกำไรขั้นต้นรวม

รายการ	จำนวนเงิน (ล้านบาท)		เพิ่มขึ้น (ลดลง)	
	ไตรมาสที่ 3 ปี 2561	ไตรมาสที่ 3 ปี 2560	จำนวนเงิน (ล้านบาท)	ร้อยละ
ต้นทุนขายและบริการ	211.20	10.79	200.41	1,857%
ต้นทุนขายจากสัญญาเช่าการเงิน	2.83	142.01	(139.18)	-98%
รวมต้นทุน	214.03	152.80	61.23	40%
รวมกำไรขั้นต้น	56.30	18.90	37.40	198%
อัตรากำไรขั้นต้น (%)	20.82%	11.01%		

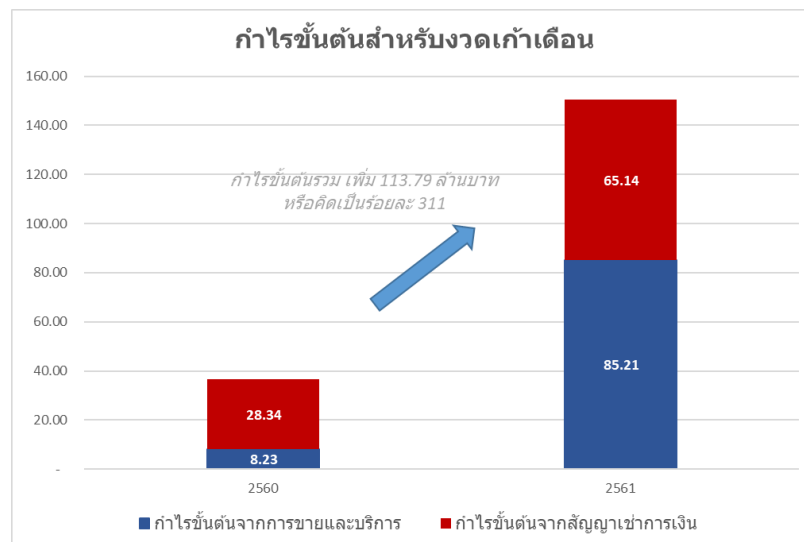
สำหรับไตรมาส 3/2561 ต้นทุนขายโดยรวมเพิ่มขึ้นสอดคล้องกับรายได้รวมที่มีจำนวนเพิ่มขึ้น แต่หากพิจารณาอัตรากำไรเปลี่ยนแปลงของต้นทุนรวมจะเปลี่ยนแปลงในอัตราร้อยละ 40 ซึ่งน้อยกว่าอัตรากำไรเปลี่ยนแปลงรายได้ที่มีจำนวนร้อยละ 57 อันเป็นผลมาจากการบริหารจัดการต้นทุนโครงการ

กำไรขั้นต้นรวมในไตรมาส 3/2561 มีการปรับตัวเพิ่มขึ้นจากกำไรขั้นต้นในไตรมาสที่ 3/2560 จำนวน 18.90 ล้านบาท เป็นกำไรขั้นต้น 56.30 ล้านบาทในไตรมาสที่ 3/2561 โดยบริษัทมีกำไรขั้นต้นรวมจากการขายและบริการ จำนวน 45.59 ล้านบาท ซึ่งรวมกำไรขั้นต้นจากรายได้ขายและบริการของบริษัทย่อยจำนวน 12.94 ล้านบาท ทำให้กำไรขั้นต้นเพิ่มขึ้น 41.74 ล้านบาท หรือร้อยละ 1,084 เมื่อเทียบกับกำไรขั้นต้นจากการขายและบริการในไตรมาส 3/2560 จำนวน 3.85 ล้านบาท และกำไรขั้นต้นจากสัญญาเช่าการเงิน จำนวน 10.71 ล้านบาท ลดลง 4.34 ล้านบาท หรือร้อยละ 29 เมื่อเทียบกับกำไรขั้นต้นจากสัญญาเช่าการเงินในไตรมาส 3/2560 จำนวน 15.05 ล้านบาท ทำให้ในไตรมาส 3/2561 บริษัทมีอัตรากำไรขั้นต้นรวมสูงถึงร้อยละ 20.82



ในส่วนของกำไรขั้นต้นสำหรับงวด 9 เดือนสิ้นสุดไตรมาสที่ 3/2561 มีการปรับตัวสูงขึ้นเมื่อเทียบกับช่วงเวลาเดียวกันของปีก่อน โดยบริษัทมีกำไรขั้นต้นรวมเพิ่มขึ้น 113.80 ล้านบาท เท่ากับร้อยละ 311 ทั้งนี้เป็นผลมาจากการบริษัทมีการปรับเปลี่ยนแนวทางการดำเนินธุรกิจและบริษัทมีความสามารถในการบริหารจัดการต้นทุนของงานโครงการได้อย่างดี

ต้นทุน	จำนวนเงิน (ล้านบาท)		เพิ่มขึ้น (ลดลง)	
	งวด 9 เดือน ปี 2561	งวด 9 เดือน ปี 2560	ล้านบาท	ร้อยละ
ต้นทุนขายและบริการ	483.00	55.23	427.77	775%
ต้นทุนขายจากสัญญาเช่าการเงิน	176.03	146.77	29.26	20%
รวมต้นทุน	659.03	202.00	457.03	226%
รวมกำไรขั้นต้น	150.35	36.56	113.79	311%
อัตรากำไรขั้นต้น (%)	18.58%	15.33%		



3. ค่าใช้จ่าย

ค่าใช้จ่าย	จำนวนเงิน (ล้านบาท)		เพิ่มขึ้น (ลดลง)	
	ไตรมาสที่ 3 ปี 2561	ไตรมาสที่ 3 ปี 2560	ล้านบาท	ร้อยละ
ค่าใช้จ่ายในการขาย	9.53	4.62	4.91	106%
ค่าใช้จ่ายในการบริหาร	26.06	14.00	12.06	86%
ต้นทุนทางการเงิน	1.60	0.23	1.37	685%
รวมค่าใช้จ่าย	37.19	18.85	18.34	97%
% ต่อรายได้	13.76%	10.98%		

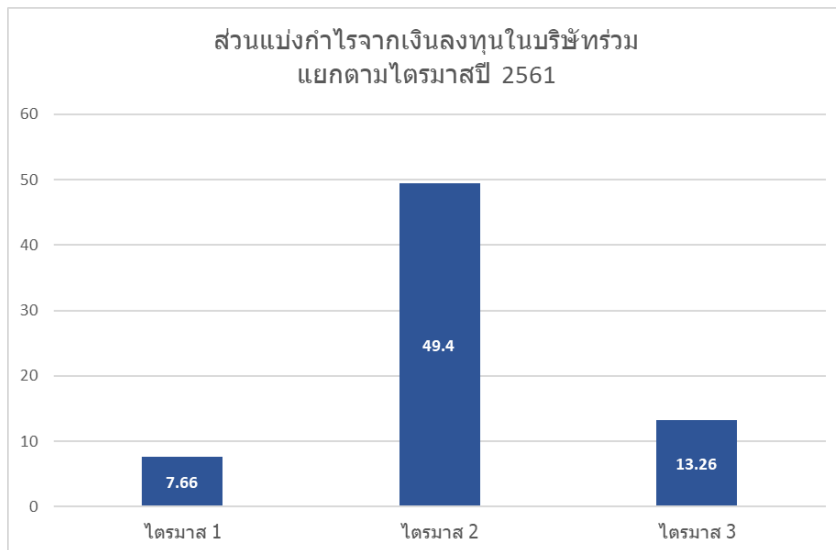
ค่าใช้จ่ายโดยรวมของบริษัท สำหรับไตรมาสที่ 3/2561 เพิ่มขึ้นจากไตรมาสที่ 3/2560 เท่ากับ 18.34 ล้านบาท คิดเป็นร้อยละ 97 อันสืบเนื่องมาจากการขยายธุรกิจของบริษัทที่ชนะการประมูลงานโครงการภาครัฐ ทำให้บริษัทได้มีการรับบุคลากรเพิ่มขึ้น โดยเฉพาะผู้บริหารและวิศวกรที่มีความเชี่ยวชาญในการบริหารโครงการ รวมถึงค่าใช้จ่ายในการพัฒนาบุคลากร โดยบริษัทมีนโยบายในการมุ่งเน้นพัฒนาความรู้และความสามารถของบุคลากร เพื่อให้มีความรู้ทางด้านเทคโนโลยีที่เปลี่ยนแปลงอย่างต่อเนื่อง ในส่วนของต้นทุนทางการเงินที่เพิ่มขึ้นจากเดิม 1.37 ล้านบาท เป็นผลมาจากดอกเบี้ยและค่าธรรมเนียมจากวงเงินสินเชื่อที่บริษัทได้รับจากสถาบันการเงินเพื่อนำมาใช้เป็นเงินทุนหมุนเวียนในการดำเนินงานโครงการ

สำหรับค่าใช้จ่ายโดยรวมของบริษัท สำหรับงวด 9 เดือนสิ้นสุดไตรมาสที่ 3/2561 บริษัทมีค่าใช้จ่ายเพิ่มขึ้นเท่ากับ 58.38 ล้านบาท คิดเป็นร้อยละ 131 เมื่อเทียบกับช่วงเดียวกันของปีก่อน โดยมีสาเหตุหลักจากการเพิ่มขึ้นของค่าใช้จ่ายในการขายและบริหาร บริษัทย่อยจำนวน 9.87 ล้านบาท และค่าใช้จ่ายทางด้านบุคลากรของบริษัทที่เพิ่มขึ้น และต้นทุนทางการเงินที่เพิ่มขึ้นเช่นกัน ต้นทุนทางการเงินของบริษัท ได้แก่ ดอกเบี้ยจ่ายตัวสัญญาใช้เงิน และดอกเบี้ยเงินกู้ยืมระยะยาว ที่เป็นต้นทุนของสินเชื่อที่นำมาใช้เป็นเงินทุนหมุนเวียนโครงการ

ค่าใช้จ่าย	จำนวนเงิน (ล้านบาท)		เพิ่มขึ้น (ลดลง)	
	งวด 9 เดือน ปี 2561	งวด 9 เดือน ปี 2560	ล้านบาท	ร้อยละ
ค่าใช้จ่ายในการขาย	26.31	7.73	18.58	240%
ค่าใช้จ่ายในการบริหาร	70.80	35.62	35.18	99%
ต้นทุนทางการเงิน	5.60	0.98	4.62	471%
รวมค่าใช้จ่าย	102.71	44.33	58.38	131%
% ต่อรายได้	12.69%	18.58%		

4. ส่วนแบ่งกำไรจากเงินลงทุนในบริษัทร่วม

ในไตรมาสที่ 3/2561 บริษัทได้มีการรับรู้ส่วนแบ่งกำไรจากเงินลงทุนในบริษัทร่วม จำนวน 13.26 ล้านบาท ทำให้ส่วนแบ่งกำไรจากเงินลงทุนในบริษัทร่วมสะสมรวม 9 เดือนมีจำนวน 70.32 ล้านบาท ซึ่งส่วนใหญ่เป็นผลกำไรที่ได้รับจากการที่บริษัทถือหุ้นร้อยละ 34 ในบริษัท เทิร์นคีย์ คอมมูนิเคชั่น เซอร์วิส จำกัด (“ทีเคซี”) โดยทีเคซีมีผลกำไรในไตรมาสที่ 3/2561 จำนวน 39 ล้านบาทและผลกำไรสะสม 9 เดือนสิ้นสุดไตรมาสที่ 3/2561 จำนวน 206.79 ล้านบาท นอกจากนี้บริษัทได้มีการรับรู้ส่วนแบ่งขาดทุนในไตรมาสที่ 3/2561 จำนวน 0.04 ล้านบาท จากบริษัท แอสโตร โซลูชันส์ จำกัด (“แอสโตร”) ซึ่งจดทะเบียนจัดตั้งบริษัทเมื่อวันที่ 6 กันยายน 2561 โดยบริษัทถือหุ้นในอัตราร้อยละ 30 ในไตรมาสที่ 3/2561 แอสโตร ยังไม่มีรายได้จากการดำเนินธุรกิจ ทำให้มีผลขาดทุนเป็นจำนวนเงิน 0.13 ล้านบาท



ส่วนแบ่งกำไรจากเงินลงทุนในบริษัทร่วมในไตรมาสที่ 3/2561 ลดลงจากไตรมาส 2/2561 เนื่องจากในไตรมาสที่ 2/2561 ทีเคซีได้มีการรับรู้รายได้และกำไรจากการส่งมอบงานงวดสุดท้ายตามสัญญาซื้อขายครุภัณฑ์ โครงการจัดหาและติดตั้งระบบวิทยุสื่อสารดิจิทัล ระยะที่ 1

5. กำไร (ขาดทุน) สุทธิรวม

จากผลการดำเนินงานที่กล่าวมาข้างต้น ทำให้ในไตรมาสที่ 3/2561 บริษัทมีผลกำไรสุทธิในส่วนที่เป็นของบริษัทใหญ่ จำนวน 28.32 ล้านบาท เพิ่มขึ้น 29.84 ล้านบาท คิดเป็นร้อยละ 1,967 เมื่อเทียบกับไตรมาสเดียวกันในปีก่อน

สำหรับงวดเก้าเดือน บริษัทมีผลกำไรสุทธิในส่วนที่เป็นของบริษัทใหญ่ จำนวน 112.60 ล้านบาท เพิ่มขึ้น 119.69 ล้านบาท คิดเป็นร้อยละ 1,688 เมื่อเทียบกับช่วงเดียวกันของปีก่อน

กำไร (ขาดทุน)	จำนวนเงิน (ล้านบาท)		เพิ่มขึ้น (ลดลง)	
	ไตรมาสที่ 3 ปี 2561	ไตรมาสที่ 3 ปี 2560	ล้านบาท	ร้อยละ
ส่วนที่เป็นของบริษัทใหญ่	28.32	(1.52)	29.84	1,967%
ส่วนที่เป็นของส่วนได้เสียที่ไม่มีอำนาจควบคุม	3.39	-	3.39	100%
รวมกำไร(ขาดทุน) สุทธิ	31.71	(1.52)	33.23	2,191%
% ต่อรายได้	11.73%	-0.88%		

กำไร (ขาดทุน)	จำนวนเงิน (ล้านบาท)		เพิ่มขึ้น (ลดลง)	
	งวด 9 เดือน ปี 2561	งวด 9 เดือน ปี 2560	ล้านบาท	ร้อยละ
ส่วนที่เป็นของบริษัทใหญ่	112.60	(7.09)	119.69	1,688%
ส่วนที่เป็นของส่วนได้เสียที่ไม่มีอำนาจควบคุม	1.57	-	1.57	100%
รวมกำไร(ขาดทุน) สุทธิ	114.17	(7.09)	121.26	1,710%
% ต่อรายได้	14.11%	-2.97%		

จึงเรียนมาเพื่อทราบ

ขอแสดงความนับถือ

(นางสาวกุลندا โอบารักษ์ธรรม)

กรรมการ

เลขานุการบริษัท

โทรศัพท์ 02 029 7888 ต่อ 812