

เรื่อง ชี้แจงผลการดำเนินงานงวดไตรมาส 1 ประจำปี 2562

เรียน กรรมการและผู้จัดการตลาดหลักทรัพย์แห่งประเทศไทย

บริษัท ซาปรีน่า จำกัด(มหาชน) ขอเรียนชี้แจงผลการดำเนินงานงวดไตรมาส 1 ปี 2562 ดังนี้

ล้านบาท	ไตรมาส 1		YoY%	ไตรมาส 4	
	2562	2561		2561	QoQ%
รายได้จากการขายสินค้า	769.9	686.0	12.2%	771.8	-0.2%
รายได้จากการบริการ	0.2	-		-	
รวมรายได้	770.1	686.0	12.3%	771.8	-0.2%
ต้นทุนขาย	349.1	322.2	8.3%	355.1	-1.7%
กำไรขั้นต้น	421.0	363.8	15.7%	416.7	1.0%
%	54.7%	53.0%		54.0%	
รายได้อื่น	4.3	3.6	21.2%	3.5	25.5%
รวมรายได้ทั้งสิ้น	774.5	689.6	12.3%	775.2	-0.1%
ค่าใช้จ่ายขายและบริหาร	304.4	267.3	13.9%	326.9	-6.9%
กำไรก่อนดอกเบี้ยก่อนภาษี	121.0	100.1	20.9%	93.2	29.8%
%	15.6%	14.5%		12.0%	
ต้นทุนทางการเงิน	1.3	0.1	998.1%	0.8	78.2%
ภาษีเงินได้	24.4	20.6	18.7%	17.0	43.4%
กำไรสุทธิ	95.2	79.4	20.0%	75.5	26.2%
%	12.3%	11.5%		9.7%	

รายได้รวม

รายได้รวมไตรมาส 1 ปี 2562 เท่ากับ 774.5 ล้านบาท เพิ่มขึ้น 12.3% จากไตรมาส 1 ปี 2561 และลดลง 0.1% จากไตรมาส 4 ปี 2561

รายได้จากการขายสินค้าและบริการไตรมาส 1 ปี 2562 เท่ากับ 770.1 ล้านบาทเพิ่มขึ้น 12.3% จากไตรมาส 1 ปี 2561 และลดลง 0.2% จากไตรมาส 4 ปี 2561

รายได้แยกตามประเภท

		ไตรมาส1 2562	ไตรมาส1 2561	YoY%
Sabina	-Brand	585.3	540.7	8.2%
	-Non store retailing	91.6	56.7	61.5%
	-Export	20.6	14.4	42.7%
Oem		72.5	74.2	-2.3%
รวม		769.9	686.0	12.2%

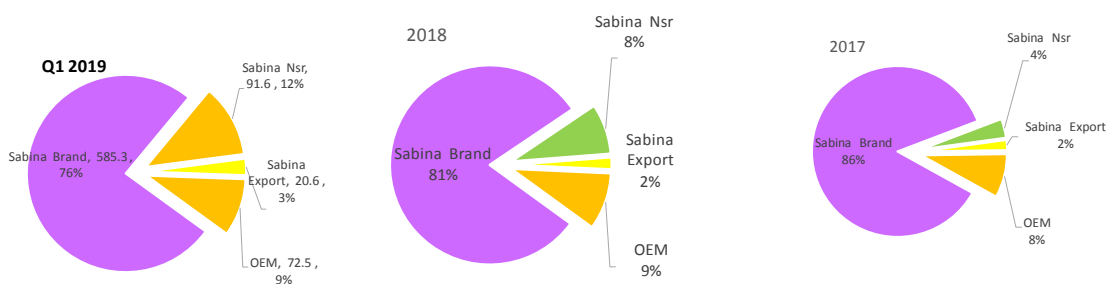
-รายได้จากการขายสินค้าภายใต้แบรนด์ Sabina เพิ่มขึ้น 8.2%

-รายได้จากการขายสินค้าภายใต้แบรนด์ Sabina แบบ Non store retailing(online) เพิ่มขึ้น 61.5%

-รายได้จากการขายสินค้าภายใต้แบรนด์ Sabina แบบส่งออก เพิ่มขึ้น 42.7%

-รายได้จากการรับจ้างผลิตแบบ Oem ลดลง 2.3%

เปรียบเทียบสัดส่วนรายได้ ไตรมาส 1 ปี 2562 & ปี 2561 & ปี 2560



ไตรมาส 1 ปี 2562

-รายได้จากการขายแบบ Sabina Brand สัดส่วนเป็น 76%

-รายได้จากการขายแบบ Non store retailing สัดส่วนเป็น 12%

-รายได้จากการขายแบบ Sabina Export สัดส่วนเป็น 3%

-รายได้จากการขายแบบ OEM สัดส่วนเป็น 9%

กำไรขั้นต้น

กำไรขั้นต้นไตรมาส 1 ปี 2562 เท่ากับ 421.0 ล้านบาทเพิ่มขึ้น 15.7% จากไตรมาส 1 ปี 2561 และเพิ่มขึ้น 1.0% จากไตรมาส 4 ปี 2561 สำหรับอัตรากำไรขั้นต้นไตรมาส 1 ปี 2562 เท่ากับ 54.7% สูงกว่าอัตรากำไรขั้นต้นไตรมาส 1 ปี 2561 (53.0%) และสูงกว่าอัตรากำไรขั้นต้นไตรมาส 4 ปี 2561 (54.0%)

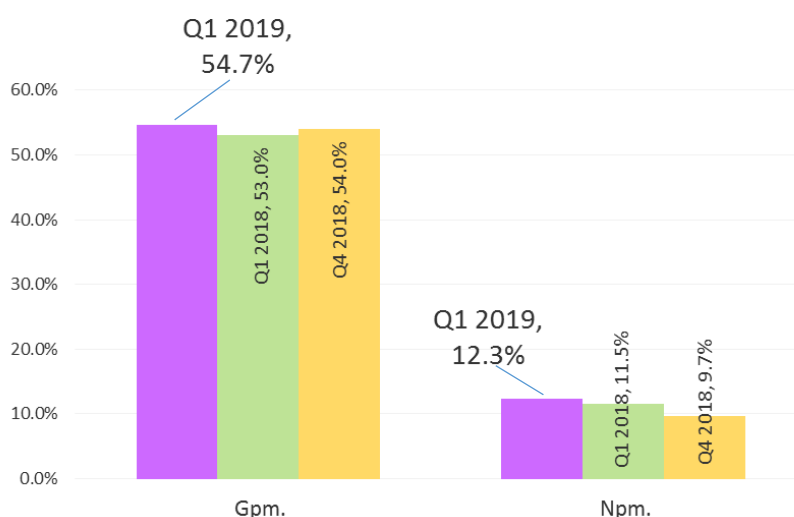
ค่าใช้จ่ายในการขายและบริหาร

ค่าใช้จ่ายในการขายและบริหารไตรมาส 1 ปี 2562 เท่ากับ 304.4 ล้านบาทเพิ่มขึ้น 13.9% จากไตรมาส 1 ปี 2561 และลดลง 6.9% จากไตรมาส 4 ปี 2561

หนึ่งในไตรมาส 1 ปี 2562 มีการใช้งบการส่งเสริมการตลาดและโฆษณาเพิ่มขึ้น เมื่อเทียบกับไตรมาส 1 ปี 2561 จึงทำให้ค่าใช้จ่ายในการขายและบริหารในไตรมาส 1 ปี 2562 เพิ่มขึ้น

กำไรสุทธิ

กำไรสุทธิไตรมาส 1 ปี 2562 เท่ากับ 95.2 ล้านบาทเพิ่มขึ้น 20.0% จากไตรมาส 1 ปี 2561 และเพิ่มขึ้น 26.2% จากไตรมาส 4 ปี 2561 สำหรับอัตรากำไรสุทธิไตรมาส 1 ปี 2562 เท่ากับ 12.3% สูงกว่าอัตรากำไรสุทธิไตรมาส 1 ปี 2561 (11.5%) และสูงกว่าอัตรากำไรสุทธิไตรมาส 4 ปี 2561 (9.7%)



งบแสดงฐานะการเงิน

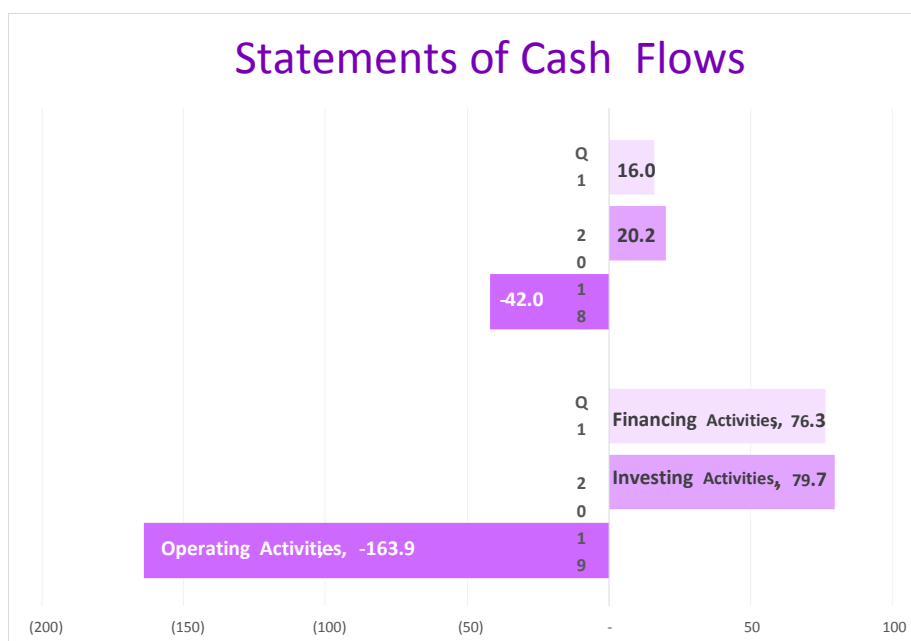
สินทรัพย์รวม ณ. 31 มีนาคม 2562 เท่ากับ 2,713.9 ล้านบาทเพิ่มขึ้น 111.9 ล้านบาทหรือ 4.3% ปัจจัยหลักมาจาก

- ลูกหนี้การค้าเพิ่มขึ้น 46.1 ล้านบาท (ยอดขายเพิ่มขึ้น)
- สินค้าคงเหลือเพิ่มขึ้น 123.7 ล้านบาท (เพื่อสนับสนุนนโยบายการขายและการตลาด)
- เงินลงทุนชั่วคราวลดลง 83.4 ล้านบาท (ใช้หมุนเวียนในกิจการ)

หนี้สินรวม ณ. 31 มีนาคม 2562 เท่ากับ 777.4 ล้านบาทเพิ่มขึ้น 10.7 ล้านบาทหรือ 1.4% ปัจจัยหลักมาจาก

- เงินกู้ยืมระยะสั้นเพิ่มขึ้น 76.3 ล้านบาท (ใช้หมุนเวียนในกิจการ)
- เจ้าหนี้การค้าเพิ่มขึ้น 28.8 ล้านบาท
- เจ้าหนี้อื่นลดลง 137 ล้านบาท (โบนัสค้างจ่าย 2561 จ่ายจริง ม.ค. 2562)
- ภาษีเงินได้ค้างจ่ายเพิ่มขึ้น 43.9 ล้านบาท

งบกระแสเงินสด



กิจกรรมดำเนินงาน

- ไตรมาส 1 2562 บริษัทมีกระแสเงินสดสุทธิเท่ากับ -163.9 ล้านบาทปัจจัยหลักมาจาก
- กำไรสุทธิประจำงวดไตรมาส 1 2562 เท่ากับ 95.25 ล้านบาท
 - ลูกหนี้การค้าที่เพิ่มขึ้น เท่ากับ -46.1 ล้านบาท
 - สินค้าคงเหลือที่เพิ่มขึ้น เท่ากับ -123.7 ล้านบาท เพื่อสนับสนุนนโยบายการขายและการตลาด
 - เจ้าหนี้อื่นที่ลดลง เท่ากับ -137.0 ล้านบาท (โบนัสค้างจ่าย 2561 จ่าย ม.ค. 2562)

กิจกรรมลงทุน

- ไตรมาส 1 2562 บริษัทมีกระแสเงินสดสุทธิเท่ากับ 79.7 ล้านบาท ปัจจัยหลักมาจาก
- ได้ถอนเงินลงทุนชั่วคราว 70.8 ล้านบาท
 - หลักทรัพย์เผื่อขายลดลง 19.9 ล้านบาท
 - ซื้อทรัพย์สินระหว่างงวด -10.6 ล้านบาท

กิจกรรมจัดหาเงิน

ไตรมาส 1 2562 บริษัทมีกระแสเงินสดสุทธิเท่ากับ 76.3 ล้านบาท ปัจจัยหลักมาจาก
-เงินกู้ยืมระยะสั้นเพิ่มขึ้น 76.3 ล้านบาท

เงินปันผล

บริษัทมีนโยบายจ่ายเงินปันผล ให้แก่ผู้ถือหุ้นในอัตราไม่น้อยกว่า ร้อยละ 40 ของกำไรสุทธิที่เหลือจากหักภาษี และหักสำรองตามจำนวนที่กฎหมายกำหนด ปัจจุบันบริษัทฯ มีทุนสำรองตามกฎหมายเต็มจำนวน บริษัทฯ จึงไม่ต้องจัดสรรกำไรสุทธิไว้เป็นทุนสำรองตามกฎหมาย

เมื่อวันที่ 23 เมษายน 2562 ที่ประชุมสามัญผู้ถือหุ้น ประจำปี 2562 อนุมัติจ่ายเงินปันผลประจำปี 2561 โดยจ่ายเป็นเงินหุ้นละ 1.04 บาท มีจำนวนหุ้น 347.50 ล้านหุ้น รวมเป็นเงิน 361.40 ล้านบาท แต่เนื่องจากคณะกรรมการบริษัทได้มีมติให้จ่ายเงินปันผลระหว่างกาลไปแล้วเป็นเงินหุ้นละ 0.50 บาท มีจำนวน 347.50 ล้านหุ้น รวมเป็นเงิน 173.75 ล้านบาท ดังนั้นเงินปันผลที่บริษัทฯ จะต้องจ่ายเพิ่มเป็นเงินปันผลหุ้นละ 0.54 บาทจำนวน 347.50 ล้านหุ้น รวมเป็นจำนวนเงิน 187.65 ล้านบาท โดยจ่ายจากกำไรสะสมประจำปี 2561 ซึ่งเป็นไปตามนโยบายการจ่ายเงินปันผลให้ผู้ถือหุ้นในอัตราไม่น้อยกว่าร้อยละ 40 ของกำไรสุทธิที่เหลือจากหักภาษีและหักสำรองตามกฎหมายตามจำนวนที่กฎหมายกำหนดโดยกำหนดรายชื่อผู้ถือหุ้นที่มีสิทธิรับเงินปันผล ในวันที่ 8 พฤษภาคม 2562 และกำหนดจ่ายเงินปันผลให้ผู้ถือหุ้น ในวันที่ 22 พฤษภาคม 2562

จึงเรียนมาเพื่อทราบ

ขอแสดงความนับถือ

(นายสมคิด ผดุงเกียรติศักดิ์)

กรรมการ