

คำอธิบายและวิเคราะห์ของฝ่ายจัดการ ประจำปีไตรมาสที่ 3 ปี 2563

สรุปภาพรวมธุรกิจที่สำคัญ

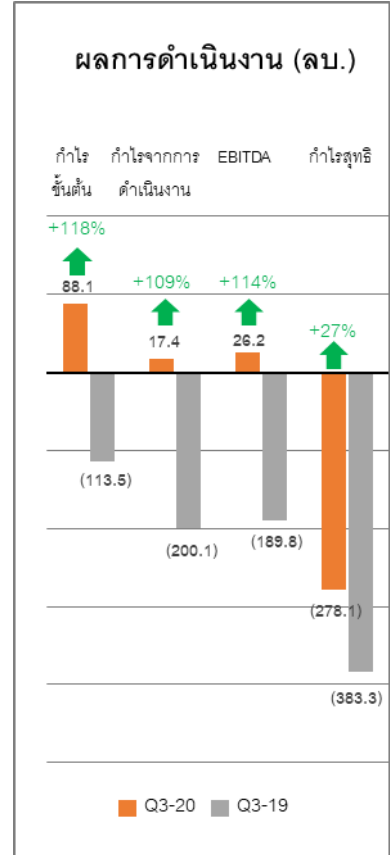
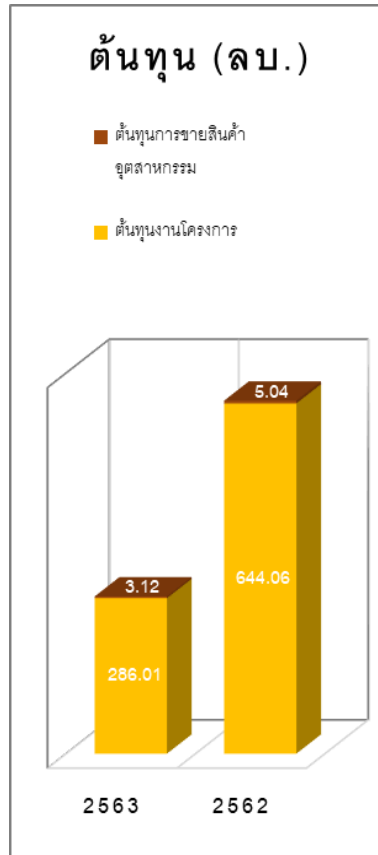
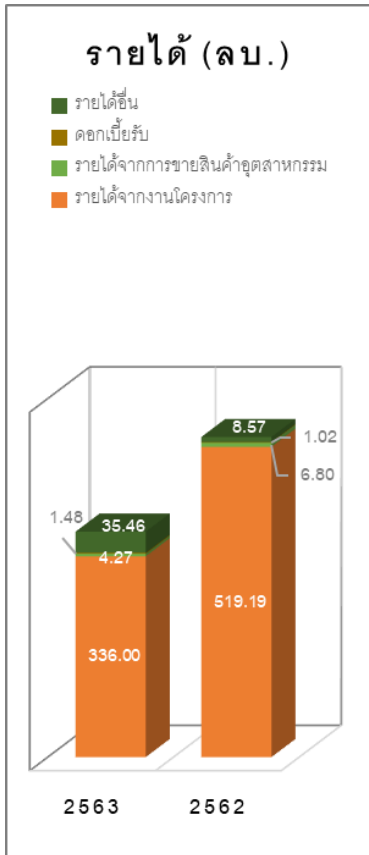
ผลการดำเนินงานในไตรมาสที่ 3 บริษัทมีกำไรขั้นต้นจำนวน 31.43 ล้านบาท คิดเป็นสัดส่วนเพิ่มขึ้นจากงวดเดียวกันของปีก่อนถึงร้อยละ 194.07 โดยบริษัทมีผลขาดทุนสุทธิจำนวน 90.33 ล้านบาท ลดลงจากงวดเดียวกันของปีก่อนคิดเป็นสัดส่วนร้อยละ 2.20 ซึ่งผลขาดทุนส่วนหนึ่งจำนวน 44.28 ล้านบาท เป็นการรับรู้ผลขาดทุนจากการดำเนินงานของหน่วยธุรกิจโรงไฟฟ้า ที่เกิดขึ้นในช่วงที่บริษัทกำลังดำเนินการตามขั้นตอนและระเบียบในการขอมติจากที่ประชุมผู้ถือหุ้นเพื่อขายหน่วยธุรกิจโรงไฟฟ้า และไม่ได้มีการเดินเครื่องขายไฟฟ้าเนื่องจากมีการซ่อมปรับปรุงระบบในช่วงดังกล่าว จึงไม่เกิดรายได้ แต่ยังคงมีค่าใช้จ่ายประจำ จนกระทั่งวันที่ 21 สิงหาคม 2563 ซึ่งเป็นวันซื้อขายเสร็จสมบูรณ์ บริษัทได้ทำการโอนกิจการของบริษัทย่อยทั้ง 3 บริษัทที่ดำเนินธุรกิจโรงไฟฟ้าให้กับผู้ซื้อ ทำให้หลังจากนั้นบริษัทไม่มีธุรกิจการผลิตและจำหน่ายไฟฟ้าจากพลังงานชีวมวลดังกล่าวในไตรมาสที่ 3 ปี 2563 นอกจากนี้บริษัทได้รับรู้ส่วนแบ่งขาดทุนตามสัดส่วนการถือหุ้นในบริษัท รวมเป็นจำนวนเงินรวม 23.71 ล้านบาท

ในขณะเดียวกัน ผลการดำเนินงานสำหรับงวด 9 เดือนของปี 2563 บริษัทมีผลขาดทุนสุทธิจำนวน 284.74 ล้านบาท เมื่อเทียบกับผลขาดทุนสุทธิจำนวน 395.32 ล้านบาท ของงวดเดียวกันเมื่อปีก่อน ซึ่งคิดเป็นสัดส่วนลดลงถึงร้อยละ 27.97 อันเป็นผลมาจากการที่บริษัทได้มีการปรับเปลี่ยนโครงสร้างการบริหาร, โครงสร้างการดำเนินธุรกิจ และกลยุทธ์ในการบริหารจัดการ เพื่อเพิ่มประสิทธิภาพในการประกอบธุรกิจและสร้างความเติบโตให้กับบริษัท ทำให้ผลประกอบการดีขึ้น จนทำให้บริษัทเริ่มมีผลกำไรขั้นต้นและกำไรก่อนภาษี, ดอกเบี้ยจ่าย และค่าเสื่อมราคาติดต่อกันตั้งแต่ไตรมาสที่ 1 ปี 2563 เป็นต้นมา

ผลจากการขายหน่วยธุรกิจโรงไฟฟ้างดังกล่าวข้างต้น ทางผู้สอบบัญชีได้ทำการโอนย้ายรายการรายได้และค่าใช้จ่ายที่เกิดขึ้นจากหน่วยธุรกิจโรงไฟฟ้าทั้งหมด ไปแสดงในรายการ “ขาดทุนสำหรับงวดจากการดำเนินงานที่ยกเลิก” แทน ดังนั้นในไตรมาสนี้ จะไม่มีการแสดงรายการเปรียบเทียบรายได้และต้นทุนจากการขายไฟฟ้า



ผลการดำเนินงาน



ผลการดำเนินงาน สำหรับไตรมาสที่ 3 ปี 2563 (ล้านบาท)	สำหรับงวด 3 เดือน		เพิ่ม (ลด) %	สำหรับงวด 9 เดือน		เพิ่ม (ลด) %
	2563	2562		2563	2562	
รายได้จากการดำเนินงาน	121.16	146.85	-17.50%	340.27	526.00	-35.31%
รายได้อื่น	14.12	0.82	1621.83%	36.94	9.59	285.16%
รวมรายได้	135.28	147.67	-8.39%	377.21	535.59	-29.57%
ต้นทุนขายและต้นทุนบริการ	103.85	181.08	-42.65%	289.13	649.10	-55.46%
กำไร (ขาดทุน) ขั้นต้น	31.43	(33.41)	194.07%	88.08	(113.51)	177.60%
ค่าใช้จ่ายในการขายและบริหาร	12.49	21.13	-40.86%	70.70	86.56	-18.32%
กำไร (ขาดทุน) จากการดำเนินงาน	18.94	(54.54)	134.72%	17.38	(200.07)	108.69%
กำไร (ขาดทุน) จากการด้อยค่าของสินทรัพย์	(27.29)	(24.18)	12.86%	(28.09)	(81.61)	-65.58%
ส่วนแบ่งกำไร (ขาดทุน) จากเงินลงทุนในบริษัทร่วม	(23.71)	(0.28)	8367.50%	0.67	(2.79)	124.01%
ต้นทุนทางการเงิน	(11.73)	(2.65)	342.14%	(37.73)	(6.43)	486.46%
กำไร (ขาดทุน) ก่อนภาษีเงินได้	(43.80)	(81.66)	46.37%	(47.77)	(290.90)	83.58%
ภาษีเงินได้ (ค่าใช้จ่าย) รายได้	(1.05)	8.54	-112.29%	(1.94)	12.58	-115.40%
กำไร (ขาดทุน) สุทธิ	(44.85)	(73.11)	38.66%	(49.71)	(278.32)	82.14%
กำไร (ขาดทุน) จากการประมาณการตามหลักคณิตศาสตร์ประกันภัย	-	-	-	-	(3.53)	-
ขาดทุนสำหรับงวดจากการดำเนินงานที่ยกเลิก	(44.28)	(19.29)	129.60%	(233.38)	(112.98)	106.57%
ผลต่างจากการแปลงค่างบการเงิน	(1.21)	0.03	-3644.12%	(1.65)	(0.50)	226.59%
กำไร (ขาดทุน) เบ็ดเสร็จรวมสำหรับปี	(90.33)	(92.37)	2.20%	(284.74)	(395.32)	27.97%
กำไร (ขาดทุน) สุทธิส่วนที่เป็นของบริษัท	(85.09)	(91.10)	6.60%	(278.12)	(383.29)	27.44%



รายได้

รายได้ สำหรับไตรมาสที่ 3 ปี 2563 (ล้านบาท)	สำหรับงวด 3 เดือน				เพิ่ม (ลด) %	สำหรับงวด 9 เดือน				เพิ่ม (ลด) %
	2563	%	2562	%		2563	%	2562	%	
รายได้จากงานโครงการ	119.59	88.40%	144.87	98.10%	-17.45%	336.00	89.08%	519.19	96.94%	-35.28%
รายได้จากการขายสินค้าอุตสาหกรรม	1.57	1.16%	1.99	1.34%	-21.00%	4.27	1.13%	6.80	1.27%	-37.24%
รายได้อื่น	13.47	9.96%	0.64	0.43%	2002.03%	35.46	9.40%	8.57	1.60%	313.60%
ดอกเบี้ยรับ	0.65	0.48%	0.18	0.12%	260.34%	1.48	0.39%	1.02	0.19%	45.43%
รวมรายได้	135.28	100.00%	147.67	100.00%	-8.39%	377.21	100.00%	535.59	100.00%	-29.57%

รายได้หลักของกลุ่มบริษัทมาจากรายได้จากงานโครงการเสาโครงสร้างพื้นฐานด้านไฟฟ้าและโทรคมนาคม และรายได้จากการขายสินค้าอุตสาหกรรม โดยในไตรมาสที่ 3 และ ช่วง 9 เดือนแรกของปี 2563 บริษัทมีรายได้รวมจำนวน 135.28 ล้านบาท และ 377.21 ล้านบาท ตามลำดับ โดยเป็นรายได้จากงานโครงการเสาโครงสร้างพื้นฐานด้านไฟฟ้าและโทรคมนาคม คิดเป็นสัดส่วนเท่ากับร้อยละ 88.40 และ 89.08 ของรายได้รวม ตามลำดับ

รายได้รวมของบริษัทในไตรมาสที่ 3 และช่วง 9 เดือนแรกของ ปี 2563 ลดลงในอัตราร้อยละ 8.39 และ 29.57 ตามลำดับ เมื่อเทียบกับงวดเดียวกันในปี 2562

- **รายได้จากงานโครงการเสาโครงสร้างพื้นฐานด้านไฟฟ้าและโทรคมนาคม** ลดลงในสัดส่วนร้อยละ 17.45 และ 35.28 ในไตรมาสที่ 3 และช่วง 9 เดือนแรกของ ปี 2563 ตามลำดับ เมื่อเปรียบเทียบกับงวดเดียวกันในปีก่อน โดยมีสาเหตุมาจากการระบาดของไวรัส COVID-19 และการไฟฟ้าฝ่ายผลิตแห่งประเทศไทยมีการเลื่อนการตรวจรับเสาส่งไฟฟ้าแรงสูงบางส่วนออกไป จึงทำให้ยอดการรับรู้รายได้ในช่วงไตรมาสที่ 3 ลดลง อย่างไรก็ตาม บริษัทจะสามารถส่งมอบเสาส่งไฟฟ้าแรงสูงส่วนที่เหลือครบตามแผนในช่วงไตรมาสสุดท้ายของปี
- **รายได้จากการขายสินค้าอุตสาหกรรม** ลดลงในสัดส่วนร้อยละ 21.00 และ 37.24 ในไตรมาสที่ 3 และช่วง 9 เดือนแรกของ ปี 2563 ตามลำดับ เมื่อเปรียบเทียบกับงวดเดียวกันในปีก่อน เนื่องจากความต้องการสินค้าในหมวดนี้ลดลง
- **รายได้อื่น** ประกอบไปด้วย รายได้จากการขายเศษเหล็กและเศษสังกะสี รายได้จากการให้เช่าเครื่องจักร รายได้จากการเคลมประกันภัย และกำไรจากการประนอมหนี้กับเจ้าหนี้การค้า

ต้นทุนขาย

ต้นทุนขาย สำหรับไตรมาสที่ 3 ปี 2563 (ล้านบาท)	สำหรับงวด 3 เดือน				เพิ่ม (ลด) %	สำหรับงวด 9 เดือน				เพิ่ม (ลด) %
	2563	% ต่อ ยอดขาย	2562	% ต่อ ยอดขาย		2563	% ต่อ ยอดขาย	2562	% ต่อ ยอดขาย	
ต้นทุนงานโครงการ	102.24	85.49%	179.41	123.84%	-38.35%	286.01	85.12%	644.06	124.05%	-38.93%
ต้นทุนการขายสินค้าอุตสาหกรรม	1.61	102.42%	1.68	84.49%	17.93%	3.12	73.11%	5.04	74.02%	-0.91%
รวมต้นทุนขายและบริการ	103.85	76.77%	181.08	122.63%	-42.65%	289.13	76.65%	649.10	121.19%	-55.46%



- สัดส่วนต้นทุนงานโครงการเสาโครงสร้างพื้นฐานด้านไฟฟ้าและโทรคมนาคมต่อยอดขายในไตรมาสที่ 3 และช่วง 9 เดือนแรกของ ปี 2563 ลดลงเป็นสัดส่วนร้อยละ 38.35 และ 38.93 ตามลำดับ เมื่อเปรียบเทียบกับงวดเดียวกันในปีก่อน อันเป็นผลมาจาก บริษัทมีการบริหารจัดการต้นทุนให้มีประสิทธิภาพมากขึ้น
- สัดส่วนต้นทุนการขายสินค้าอุตสาหกรรมต่อยอดขายในไตรมาสที่ 3 และช่วง 9 เดือนแรกของ ปี 2563 เพิ่มขึ้นเป็นสัดส่วนร้อยละ 17.93 และ ลดลง 0.91 ตามลำดับ เมื่อเปรียบเทียบกับงวดเดียวกันในปีก่อน อันเป็นผลมาจากในไตรมาสที่ 3 มีการตั้งค่าเผื่อจากการลดมูลค่าของสินค้าบางส่วน

ค่าใช้จ่าย

ค่าใช้จ่ายในการขายและบริหาร	สำหรับงวด 3 เดือน				เพิ่ม (ลด)	สำหรับงวด 9 เดือน				เพิ่ม (ลด)
	สำหรับไตรมาสที่ 3 ปี 2563 (ล้านบาท)	2563	% ต่อ รายได้	2562		% ต่อ รายได้	2563	% ต่อ รายได้	2562	
ค่าใช้จ่ายในการขาย	1.29	0.96%	1.01	0.68%	0.27%	3.41	0.90%	3.45	0.23%	0.68%
ค่าใช้จ่ายในการบริหาร	11.20	8.28%	20.12	13.62%	-5.34%	67.30	17.84%	83.11	5.50%	12.34%
รวมค่าใช้จ่ายในการขายและบริหาร	12.49	9.24%	21.13	14.31%	-5.07%	70.70	18.74%	86.56	5.72%	13.02%

- สัดส่วนค่าใช้จ่ายในการขายต่อรายได้รวมในไตรมาสที่ 3 และช่วง 9 เดือนแรกของ ปี 2563 เพิ่มขึ้นคิดเป็นสัดส่วนร้อยละ 0.27 และ 0.68 ตามลำดับ เมื่อเปรียบเทียบกับงวดเดียวกันในปีก่อน สาเหตุหลักมาจากรายได้รวมที่ลดลง
- สัดส่วนค่าใช้จ่ายในการบริหารต่อรายได้รวมในไตรมาสที่ 3 ลดลงในสัดส่วนร้อยละ 5.34 และเพิ่มขึ้นในสัดส่วนร้อยละ 12.34 ในช่วง 9 เดือนแรกของ ปี 2563 เมื่อเปรียบเทียบกับงวดเดียวกันในปีก่อน อันเป็นผลมาจาก รายได้รวมที่ลดลง

กำไร (ขาดทุน) สุทธิ

ผลขาดทุนสุทธิในไตรมาสที่ 3 และช่วง 9 เดือนแรกของ ปี 2563 เท่ากับ 90.33 และ 284.74 ล้านบาท ตามลำดับ ลดลงจาก 92.37 และ 395.32 ล้านบาท ตามลำดับ เมื่อเทียบกับงวดเดียวกันในปีก่อน คิดเป็นอัตราลดลงร้อยละ 2.20 และ 27.97 ตามลำดับ ส่วนผลขาดทุนสุทธิส่วนที่เป็นของบริษัทเท่ากับ 85.09 และ 278.12 ล้านบาท ตามลำดับ ลดลงจากงวดเดียวกันในปีก่อน ในอัตราร้อยละ 6.60 และ 27.44 ตามลำดับ

**การวิเคราะห์ฐานะการเงิน**

ฐานะทางการเงิน สำหรับไตรมาสที่ 3 ปี 2563 (ล้านบาท)	30-ก.ย.	31-ธ.ค.	เพิ่ม (ลด)	
			ล้านบาท	%
สินทรัพย์				
สินทรัพย์หมุนเวียน	418.09	1,879.09	(1,461.01)	-349.45%
สินทรัพย์ไม่หมุนเวียน	390.86	421.26	(30.40)	-7.78%
สินทรัพย์รวม	808.95	2,300.35	(1,491.40)	-184.36%
หนี้สิน				
หนี้สินหมุนเวียน	556.72	1,448.95	(892.23)	-160.27%
หนี้สินไม่หมุนเวียน	68.91	376.72	(307.80)	-446.66%
หนี้สินรวม	625.63	1,825.67	(1,200.04)	-191.81%
ส่วนของผู้ถือหุ้น				
ทุนจดทะเบียนชำระแล้ว	1,316.25	1,316.25	-	0.00%
ส่วนเกินมูลค่าหุ้น	264.33	264.33	-	0.00%
ส่วนเกินจัดสรร - ใบสำคัญแสดงสิทธิ	310.00	310.00	-	0.00%
กำไร (ขาดทุน) สะสม	(1,884.42)	(1,624.52)	(259.90)	13.79%
องค์ประกอบอื่นของส่วนของผู้ถือหุ้น	191.22	217.27	(26.05)	-13.62%
ส่วนได้เสียที่ไม่มีอำนาจควบคุม	(14.07)	(8.65)	(5.43)	38.55%
รวมส่วนของผู้ถือหุ้น	183.32	474.69	(291.37)	-158.94%

สินทรัพย์

ณ วันที่ 30 กันยายน 2563 บริษัทและบริษัทย่อยมีสินทรัพย์รวม จำนวน 808.95 ล้านบาท ลดลงจาก 31 ธันวาคม 2562 เป็นจำนวน 1,491.40 ล้านบาท สาเหตุหลักมาจาก

- กลุ่มสินทรัพย์ที่จะจำหน่ายที่จัดประเภทเป็นสินทรัพย์ที่ถือไว้เพื่อขายของหน่วยธุรกิจโรงไฟฟ้าลดลง คิดเป็นจำนวนเงิน 1,124.13 ล้านบาท เนื่องจากบริษัทได้ขายหน่วยธุรกิจโรงไฟฟ้าออก ในวันที่ 21 สิงหาคม 2563
- เงินสดและรายการเทียบเท่าเงินสดลดลง 248.44 ล้านบาท อันเนื่องมาจากการชำระคืนหุ้นกู้มีประกันที่ครบกำหนดชำระในเดือนมกราคม 2563
- สินค้าคงเหลือที่ลดลง จาก 238.24 ล้านบาท ณ 31 ธันวาคม 2562 คงเหลือ 152.96 ล้านบาท คิดเป็นจำนวนที่ลดลงทั้งสิ้น 85.28 ล้านบาท สาเหตุหลักมาจากการนำวัตถุดิบในคลังสินค้าไปใช้มากขึ้น รวมทั้งมีการทยอยส่งมอบสินค้าให้แก่ลูกค้า

หนี้สิน

ณ วันที่ 30 กันยายน 2563 บริษัทและบริษัทย่อยมีหนี้สินรวม จำนวน 625.63 ล้านบาท ลดลงจาก 31 ธันวาคม 2562 เป็นจำนวน 1,200.04 ล้านบาท อันเนื่องมาจากสาเหตุหลัก ดังนี้

- การชำระคืนหุ้นกู้มีประกันที่ครบกำหนดชำระจำนวนรวม 600 ล้านบาท โดยชำระในเดือนมกราคม จำนวน 300 ล้านบาท และเดือนกันยายน 300 ล้านบาท
- หนี้สินที่รวมในกลุ่มสินทรัพย์ที่จะจำหน่ายที่จัดประเภทเป็นสินทรัพย์ที่ถือไว้เพื่อขายลดลง 429.63 ล้านบาท อันเป็นผลจากการที่บริษัทขายหน่วยธุรกิจโรงไฟฟ้า เมื่อวันที่ 21 สิงหาคม 2563
- ประมาณการหนี้สินตามสัญญางานโครงการลดลง 53.04 ล้านบาท เนื่องจากบริษัทได้ส่งมอบงานซึ่งมีต้นทุนการผลิตที่ต่ำกว่าการประมาณการต้นทุนตอนเริ่มโครงการ และรับรู้ผลกำไรจากงานโครงการดังกล่าว
- เงินมัดจำรับจากงานโครงการ ลดลงเป็นจำนวน 51.36 ล้านบาท เนื่องจากบริษัททยอยรับชำระค่าสินค้าจากลูกค้าการค้า
- การชำระหนี้เจ้าหนี้การค้าภายในงวดบัญชีจำนวน 39.41 ล้านบาท
- บริษัทได้ทำการชำระคืนเงินกู้ยืมระยะสั้นจากกิจการที่เกี่ยวข้องกันจำนวน 20.73 ล้านบาท
- บริษัทได้ชำระหนี้ค่าหุ้นของบริษัทย่อยที่ดำเนินธุรกิจโรงไฟฟ้าเป็นจำนวน 12.25 ล้านบาท

ส่วนของผู้ถือหุ้น

ณ วันที่ 30 กันยายน 2563 บริษัทและบริษัทย่อยมีส่วนของผู้ถือหุ้นลดลง จาก 474.69 ล้านบาท ณ 31 ธันวาคม 2562 คงเหลือ 183.32 ล้านบาท ณ สิ้นไตรมาสที่ 3 ของ ปี 2563 คิดเป็นจำนวนเงินที่ลดลงทั้งสิ้น 291.37 ล้านบาท สาเหตุหลักมาจากผลขาดทุนสุทธิจำนวน 284.74 ล้านบาท และผลกระทบจากการเริ่มนำมาตราฐานการรายงานทางการเงินฉบับใหม่มาใช้ในรอบบัญชีนี้ อันได้แก่ มาตรฐานรายงานทางการเงินฉบับที่ 9 เรื่อง เครื่องมือทางการเงิน และ ฉบับที่ 16 เรื่อง สัญญาเช่า เป็นจำนวนเงินทั้งสิ้น 6.64 ล้านบาท โดยทำการปรับปรุงในรายการกำไรสะสมต้นงวดยกมา ณ วันที่ 1 มกราคม 2563

ขอแสดงความนับถือ



(นางสาวอรรชดี หล่อสมิทธิกุล)
เลขานุการบริษัท