



UAC GLOBAL Public Company Limited

1, TP & T Tower, 19th Floor, SoiVibhavadirangsit 19, Vibhavadirangsit Road, Chatuchak Sub-District, Chatuchak District, Bangkok 10900, Thailand Tel: (66 2) 936 1701-06, Fax: (66 2) 936 1700

ที่ UAC.CS/009/2564

วันที่ 6 สิงหาคม 2564

เรื่องชี้แจงผลการดำเนินงานของ บมจ. ยูเอซี โกลบอล สำหรับ 6 เดือน สิ้นสุดวันที่ 30 มิถุนายน 2564

เรียน กรรมการและผู้จัดการ
ตลาดหลักทรัพย์แห่งประเทศไทย

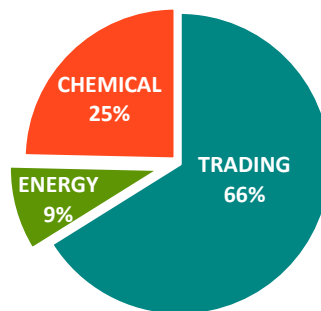
สิ่งที่ส่งมาด้วย รายงานผู้สอบบัญชีและงบการเงินสำหรับ 6 เดือน สิ้นสุดวันที่ 30 มิถุนายน 2564 (สอบทานแล้ว)

บทสรุปผู้บริหาร

สถานการณ์การแพร่ระบาดของโรค COVID - 19 ที่ปัจจุบันได้กลับมาแพร่ระบาดอีกครั้ง ทำให้เศรษฐกิจเกิดการชะลอตัว และมีผลกระทบต่อหลายธุรกิจและหลายอุตสาหกรรม ซึ่งรวมถึงธุรกิจของกลุ่มบริษัทในส่วนของที่เกี่ยวข้องกับการขายสินค้าให้กับกลุ่มธุรกิจอุตสาหกรรมพลังงาน อุตสาหกรรมเคมีภัณฑ์ และโรงกลั่นน้ำมันปิโตรเคมี ที่ลดลงจากความต้องการสินค้าขั้นปลายที่ลดลง มีการชะลอการลงทุน หรือการขยายกิจการของอุตสาหกรรม ที่อาจมีผลกระทบต่อฐานะการเงิน ผลการดำเนินงาน และกระแสเงินสด ทั้งในปัจจุบันและอนาคต

อย่างไรก็ตาม ฝ่ายบริหารของกลุ่มบริษัทมีการติดตามผลกระทบของสถานการณ์อย่างต่อเนื่องเสมอมา ส่งผลให้ไตรมาส 2/2564 กลุ่มบริษัทมียอดขายเพิ่มขึ้น 21.97 ล้านบาท หรือเพิ่มขึ้นร้อยละ 6.22 (YoY) และ 6 เดือน สิ้นสุด 30 มิถุนายน 2564 ยอดขายลดลง 9.96 ล้านบาท หรือลดลงร้อยละ 1.38 (YoY) ทั้งนี้ ธุรกิจไบโอดีเซลที่บริษัทได้ร่วมลงทุนกับบริษัทย่อยของบริษัท บางจาก คอร์ปอเรชั่น จำกัด (มหาชน) (BCP) ยังคงได้รับส่วนแบ่งกำไรจากการลงทุนอย่างต่อเนื่องที่ 109.33 ล้านบาท ทำให้ครึ่งปีแรกกลุ่มบริษัทมีกำไรส่วนที่เป็นของบริษัทใหญ่และ EBITDA อยู่ที่ 133.85 ล้านบาท และ 219.88 ล้านบาท ตามลำดับ นอกจากนี้ บริษัทได้รับเงินปันผลจากบริษัทร่วมทุนจำนวน 119.92 ล้านบาท ในช่วงไตรมาส 2 ที่ผ่านมา

REVENUE BREAKDOWN 6M/2564



กลุ่มธุรกิจ รายได้จากลูกค้าในกลุ่มโรงกลั่นน้ำมันและปิโตรเคมี ยังลดลงเล็กน้อยจากกำลังการผลิตที่ลดลง ทำให้ความต้องการใช้สินค้าและบริการลดลง ด้านการส่งออกลดลงเนื่องจากสินค้าไม่เพียงพอต่อความต้องการ สำหรับสินค้าในกลุ่ม Industrial มียอดขายเพิ่มขึ้น ภาพรวมยอดขายธุรกิจ Trading จะปรับตัวลดลง 20.37 ล้านบาท หรือลดลงร้อยละ 4.16 YoY (กลุ่ม Energy&Petroleum

บริษัท ยูเอซี โกลบอล จำกัด (มหาชน)

เลขที่ 1 อาคารทีพีแอนด์ที ชั้น 19 ซอยวิภาวดีรังสิต 19 ถนนวิภาวดีรังสิต แขวงจตุจักร เขตจตุจักร กรุงเทพฯ 10900
โทรศัพท์ : (66 2) 936 1701-06, โทรสาร (66 2) 936 1700 ทะเบียนเลขที่ 0107553000085

Website : www.uac.co.th Email address : uacc@uac.co.th



ลดลง 39.03 ล้านบาท กลุ่ม Industrial เพิ่มขึ้น 20.54 ล้านบาท และกลุ่ม Export&Others ลดลง 1.88 ล้านบาท) อย่างไรก็ตาม บริษัทยังสามารถทำ Gross Margin ในกลุ่มธุรกิจ Trading ได้สูงกว่าเป้าหมายที่วางไว้

กลุ่มธุรกิจ Manufacturing - Energy มีรายได้รวมทั้งสิ้น 65.54 ล้านบาท ลดลง 10.36 ล้านบาท หรือลดลงร้อยละ 13.65 YoY ส่วนใหญ่เกิดจากโรงงาน PPP และโรงไฟฟ้าเสาเถียร ได้รับผลกระทบอย่างต่อเนื่องจากวัตถุดิบที่ไม่เพียงพอต่อการผลิต โรงไฟฟ้าพีซพลังงานแม่แดงได้รับผลกระทบจากปัญหา machine breakdown ส่วนสารปรับปรุงดิน SIS มียอดขายเพิ่มขึ้น แต่ยังไม่เป็นไปตามเป้าหมายที่วางไว้ และในส่วนของโรงไฟฟ้าจากพลังงานแสงอาทิตย์ ยังสามารถผลิตไฟฟ้าได้ตามเป้าหมายที่วางไว้

กลุ่มธุรกิจ Manufacturing – Chemicals มีรายได้รวมทั้งสิ้น 174.94 ล้านบาท เพิ่มขึ้นจากปีก่อน 20.65 ล้านบาท หรือเพิ่มขึ้นร้อยละ 13.38 YoY แต่อย่างไรก็ตาม กลุ่มธุรกิจ Chemicals ยังคงเผชิญกับราคาวัตถุดิบเคมีภัณฑ์ที่ปรับราคาสูงขึ้นกว่าร้อยละ 50 ทำให้ Gross Margin ลดลงกว่า 10% โดยยอดขายในประเทศมีการชะลอตัวลง แต่สามารถเพิ่มยอดขายการส่งออกไปประเทศเวียดนามได้มากขึ้น อย่างไรก็ตามธุรกิจยังคงบริหารกระแสเงินสดได้เป็นอย่างดีตามสภาพเศรษฐกิจที่ชะลอตัว

การวิเคราะห์ผลการดำเนินงานของบริษัท

ผลการดำเนินงานตามงบการเงินเฉพาะกิจการสำหรับ 3 เดือน และ 6 เดือน สิ้นสุดวันที่ 30 มิถุนายน 2564

งบการเงินเฉพาะกิจการสำหรับ ไตรมาส 2/2564 สิ้นสุดวันที่ 30 มิถุนายน 2564

งบกำไรขาดทุน (ล้านบาท)	Q2/2564	Q1/2564	Q2/2563	การเปลี่ยนแปลง (QoQ)		การเปลี่ยนแปลง (YoY)	
				ล้านบาท	%	ล้านบาท	%
รายได้จากการขายและให้บริการ	271.02	249.78	274.42	21.24	8.50%	(3.41)	(1.24%)
กำไรขั้นต้น	42.94	41.48	40.35	1.46	3.52%	2.59	6.43%
รวมรายได้อื่น	132.72	9.24	79.28	123.49	1,337.01%	53.44	67.40%
ค่าใช้จ่ายในการขายและบริหาร	34.14	30.95	31.98	3.19	10.32%	2.16	6.75%
ต้นทุนทางการเงิน	7.04	6.72	8.35	0.32	4.73%	(1.31)	(15.67%)
กำไร(ขาดทุน)ก่อนภาษีเงินได้	134.49	13.05	79.31	121.44	930.55%	55.18	69.58%
รายได้ (ค่าใช้จ่าย) ภาษีเงินได้	(3.36)	(2.70)	(1.88)	0.67	24.68%	1.48	78.95%
กำไรสำหรับงวด	131.12	10.35	77.43	120.77	1,166.64%	53.70	69.35%
กำไรส่วนที่เป็นของบริษัท	131.12	10.35	77.43	120.77	1,166.64%	53.70	69.35%
EBITDA	159.30	37.35	105.57	121.94	326.45%	53.72	50.89%

ผลการดำเนินงานตามงบการเงินเฉพาะกิจการสำหรับ ไตรมาส 2/2564 สิ้นสุดวันที่ 30 มิถุนายน 2564 มีกำไรสำหรับงวดเพิ่มขึ้น 120.77 ล้านบาท หรือเพิ่มขึ้นร้อยละ 1,166.64 (QoQ) และเพิ่มขึ้น 53.70 ล้านบาท หรือเพิ่มขึ้นร้อยละ 69.35 (YoY) โดยมีสาเหตุหลักดังนี้

1. รายได้จากการขายและบริการลดลง 3.41 ล้านบาท หรือลดลงร้อยละ 1.24 (YoY) ส่วนใหญ่เกิดจากการลดลงของรายได้ในกลุ่มธุรกิจ Trading 0.93 ล้านบาท (กลุ่ม Energy&Petroleum ลดลง 1.65 ล้านบาท กลุ่ม Industrial ลดลง 2.38 ล้านบาท และกลุ่ม Export&Others เพิ่มขึ้น 3.10 ล้านบาท) รายได้กลุ่มธุรกิจ Manufacturing - Energy ของโรงงาน PPP ลดลง 1.43 ล้านบาท เนื่องจากได้รับ Associated Gas ไม่เพียงพอต่อการผลิต และโรงไฟฟ้าพีซพลังงานแม่แดงลดลง 1.05 ล้านบาท เนื่องจากปัญหา machine breakdown

บริษัท ยูเอซี โกลบอล จำกัด (มหาชน)

เลขที่ 1 อาคารทีพีแอนด์ที ชั้น 19 ซอยวิภาวดีรังสิต 19 ถนนวิภาวดีรังสิต แขวงจตุจักร เขตจตุจักร กรุงเทพฯ 10900
โทรศัพท์ : (66 2) 936 1701-06, โทรสาร (66 2) 936 1700 ทะเบียนเลขที่ 0107553000085

Website : www.uac.co.th Email address : uacc@uac.co.th



- กำไรขั้นต้นไตรมาส 2 ปี 2564 เท่ากับ 42.94 ล้านบาท เพิ่มขึ้น ร้อยละ 6.43 เมื่อเทียบกับงวดเดียวกันของปีก่อน ซึ่งบริษัทยังคงเน้นการทำกำไรในสินค้าที่มี Gross Margin สูง
 - อัตรากำไรขั้นต้นของไตรมาส 2 ปี 2564 เท่ากับร้อยละ 15.84 ของรายได้ เพิ่มขึ้นเมื่อเทียบกับงวดเดียวกันของปีก่อน (ไตรมาส 2 ปี 2563 เท่ากับร้อยละ 14.70)
- รวมรายได้อื่นเพิ่มขึ้น 53.44 ล้านบาท เมื่อเทียบกับงวดเดียวกันของปีก่อน ส่วนใหญ่เกิดจากรายได้เงินปันผลจาก BBF จำนวน 119.92 ล้านบาท โดยเป็นการจ่ายเงินปันผลประจำปี 2563 ส่วนที่เหลือจากการจ่ายเงินปันผลระหว่างกาลในเดือนธันวาคม 2563
- ค่าใช้จ่ายในการขายและบริหารเพิ่มขึ้น 2.16 ล้านบาท หรือเพิ่มขึ้นร้อยละ 6.75 เมื่อเทียบกับงวดเดียวกันของปีก่อน เกิดจากการตั้งสำรองค่าเสื่อมสภาพสินค้าและค่าใช้จ่ายในการขาย เช่น ค่าส่งออก ค่าขนส่ง เป็นต้น
- ค่าใช้จ่ายทางการเงินลดลง 1.31 ล้านบาท หรือลดลงร้อยละ 15.67 เมื่อเทียบกับงวดเดียวกันของปีก่อน เป็นผลมาจากการลดลงของภาระหนี้สินเงินกู้ระยะยาว และการเพิ่มขึ้นของดอกเบี้ยเงินกู้ยืมระยะสั้นจากสถาบันการเงิน
- กำไรสำหรับงวดเพิ่มขึ้น 53.70 ล้านบาท หรือเพิ่มขึ้นร้อยละ 69.35 เมื่อเทียบกับงวดเดียวกันของปีก่อน ส่วนใหญ่เกิดจากรายได้เงินปันผลจาก BBF

งบการเงินเฉพาะกิจการสำหรับ 6 เดือน สิ้นสุดวันที่ 30 มิถุนายน 2564

งบกำไรขาดทุน (ล้านบาท)	6M/2564	Q12564	6M/2563	การเปลี่ยนแปลง (YoY)	
				ล้านบาท	%
รายได้จากการขายและให้บริการ	520.79	249.78	549.20	(28.41)	(5.17%)
กำไรขั้นต้น	84.42	41.48	95.98	(11.56)	(12.04%)
รวมรายได้อื่น	141.96	9.24	88.89	53.07	59.70%
ค่าใช้จ่ายในการขายและบริหาร	65.08	30.95	65.31	(0.23)	(0.34%)
ต้นทุนทางการเงิน	13.76	6.72	16.93	(3.17)	(18.72%)
กำไร(ขาดทุน)ก่อนภาษีเงินได้	147.54	13.05	102.63	44.91	43.76%
รายได้ (ค่าใช้จ่าย) ภาษีเงินได้	(6.06)	(2.70)	(6.34)	(0.27)	(4.34%)
กำไรสำหรับงวด	141.48	10.35	96.29	45.18	46.92%
กำไรส่วนที่เป็นของบริษัท	141.48	10.35	96.29	45.18	46.92%
EBITDA	196.65	37.35	155.35	41.31	26.59%

ผลการดำเนินงานตามงบการเงินเฉพาะกิจการสำหรับ 6 เดือน สิ้นสุดวันที่ 30 มิถุนายน 2564 มีกำไรกำไรสำหรับงวดเพิ่มขึ้น 45.18 ล้านบาท หรือเพิ่มขึ้นร้อยละ 46.92 (YoY) โดยมีสาเหตุหลักดังนี้

- รายได้จากการขายและบริการลดลง 28.41 ล้านบาท หรือลดลงร้อยละ 5.17 เมื่อเทียบกับงวดเดียวกันของปีก่อน ส่วนใหญ่เกิดจากการลดลงของรายได้กลุ่มธุรกิจ Trading 20.37 ล้านบาท ซึ่งเกิดจากลูกค้าในกลุ่ม Energy รายได้กลุ่มธุรกิจ Manufacturing - Energy ของโรงงาน PPP ลดลง 5.93 ล้านบาท เนื่องจากยังคงได้รับ Associated Gas ไม่เพียงพอต่อการผลิต และโรงไฟฟ้าพีซพลังงานแม่แดงลดลง 2.11 ล้านบาท
- กำไรขั้นต้นสำหรับ 6 เดือน สิ้นสุดวันที่ 30 มิถุนายน 2564 เท่ากับ 84.42 ล้านบาท ลดลง 11.56 ล้านบาท หรือลดลงร้อยละ 12.04 เมื่อเทียบกับงวดเดียวกันของปีก่อน ทั้งนี้ กำไรขั้นต้นที่ลดลงเป็นไปตามรายได้ที่ลดลง
 - อัตราผลกำไรขั้นต้นสำหรับ 6 เดือน สิ้นสุดวันที่ 30 มิถุนายน 2564 เท่ากับร้อยละ 16.21 ของรายได้ ลดลงเมื่อเทียบกับงวดเดียวกันของปีก่อน (6 เดือน สิ้นสุดวันที่ 30 มิถุนายน 2563 เท่ากับร้อยละ 17.48)

บริษัท ยูเอซี โกลบอล จำกัด (มหาชน)

เลขที่ 1 อาคารทีพีแอนด์ที ชั้น 19 ซอยวิภาวดีรังสิต 19 ถนนวิภาวดีรังสิต แขวงจตุจักร เขตจตุจักร กรุงเทพฯ 10900
โทรศัพท์ : (66 2) 936 1701-06, โทรสาร (66 2) 936 1700 ทะเบียนเลขที่ 0107553000085

Website : www.uac.co.th Email address : uacc@uac.co.th



- รวมรายได้อื่นเพิ่มขึ้น 53.07 ล้านบาท หรือเพิ่มขึ้นร้อยละ 59.70 เมื่อเทียบกับงวดเดียวกันของปีก่อน ส่วนใหญ่เกิดจากรายได้เงินปันผลจาก BBF จำนวน 119.92 ล้านบาท ที่ได้รับในช่วงไตรมาส 2 ที่ผ่านมา
- ค่าใช้จ่ายในการขายและบริหารลดลง 0.23 ล้านบาท หรือลดลงร้อยละ 0.34 เมื่อเทียบกับงวดเดียวกันของปีก่อน ส่วนใหญ่เกิดจากการลดลงของค่าใช้จ่ายในการศึกษาโครงการใหม่และเดินทาง รวมถึงการควบคุมค่าใช้จ่ายภายในบริษัท
- ค่าใช้จ่ายทางการเงินลดลง 3.17 ล้านบาท หรือลดลงร้อยละ 18.72 เมื่อเทียบกับงวดเดียวกันของปีก่อน เกิดจากการลดลงของภาระหนี้สินเงินกู้ระยะยาว
- กำไรสำหรับงวดเพิ่มขึ้น 45.18 ล้านบาท หรือเพิ่มขึ้นร้อยละ 46.92 เมื่อเทียบกับงวดเดียวกันของปีก่อน ส่วนใหญ่เกิดจากรายได้เงินปันผลที่ได้รับจาก BBF ในช่วงไตรมาส 2 ที่ผ่านมา

ผลการดำเนินงานตามงบการเงินรวมสำหรับสำหรับ 3 เดือน และ 6 เดือน สิ้นสุดวันที่ 30 มิถุนายน 2564

งบการเงินรวมสำหรับ ไตรมาส 2/2564 สิ้นสุดวันที่ 30 มิถุนายน 2564

งบกำไรขาดทุน (ล้านบาท)	Q2/2564	Q1/2564	Q2/2563	การเปลี่ยนแปลง (QoQ)		การเปลี่ยนแปลง (YoY)	
				ล้านบาท	%	ล้านบาท	%
รายได้จากการขายและให้บริการ	374.92	334.86	352.96	40.07	11.96%	21.97	6.22%
กำไรขั้นต้น	68.34	63.77	65.36	4.57	7.17%	2.98	4.56%
รวมรายได้อื่น	51.94	71.48	24.26	(19.54)	(27.34%)	27.68	114.08%
ค่าใช้จ่ายในการขายและบริหาร	49.45	45.39	50.08	4.06	8.94%	(0.63)	(1.26%)
ต้นทุนทางการเงิน	12.44	12.34	15.77	0.10	0.80%	(3.33)	(21.13%)
กำไร(ขาดทุน)ก่อนภาษีเงินได้	58.39	77.52	23.77	(19.13)	(24.68%)	34.62	145.64%
รายได้ (ค่าใช้จ่าย) ภาษีเงินได้	(3.79)	(2.95)	(2.47)	0.84	28.48%	1.32	53.30%
กำไรสำหรับงวด	54.61	74.58	21.30	(19.97)	(26.78%)	33.31	156.35%
กำไรส่วนที่เป็นของบริษัทใหญ่	56.77	77.08	26.43	(20.31)	(26.34%)	30.35	114.82%
EBITDA	100.07	119.81	70.41	(19.74)	(16.47%)	29.66	42.12%

ผลการดำเนินงานตามงบการเงินรวมสำหรับ ไตรมาส 2/2564 สิ้นสุดวันที่ 30 มิถุนายน 2564 มีกำไรส่วนที่เป็นของบริษัทใหญ่ลดลง 20.31 ล้านบาท หรือลดลงร้อยละ 26.34 (QoQ) และเพิ่มขึ้น 30.35 ล้านบาท หรือเพิ่มขึ้นร้อยละ 114.82 (YoY) โดยมีสาเหตุหลักดังนี้

- รายได้จากการขายและบริการเพิ่มขึ้น 21.97 ล้านบาท หรือเพิ่มขึ้นร้อยละ 6.22 เมื่อเทียบกับงวดเดียวกันของปีก่อน จากการลดลงของรายได้ในกลุ่มธุรกิจ Trading 0.85 ล้านบาท รายได้กลุ่มธุรกิจ Manufacturing - Energy ลดลง 3.55 ล้านบาท และกลุ่มธุรกิจ Manufacturing - Chemicals เพิ่มขึ้น 26.37 ล้านบาท
- กำไรขั้นต้นไตรมาส 2 ปี 2564 เท่ากับ 68.34 ล้านบาท เพิ่มขึ้นร้อยละ 4.56 เมื่อเทียบกับงวดเดียวกันของปีก่อน ซึ่งบริษัทยังคงเน้นการทำการกำไรในสินค้าที่มี Gross Margin สูง
 - อัตรากำไรขั้นต้นของไตรมาส 2 ปี 2564 เท่ากับร้อยละ 18.23 ของรายได้ ลดลงเล็กน้อยเมื่อเทียบกับงวดเดียวกันของปีก่อน (ไตรมาส 2 ปี 2563 เท่ากับร้อยละ 18.52)
- รวมรายได้อื่นเพิ่มขึ้น 27.68 ล้านบาท หรือเพิ่มขึ้นร้อยละ 114.08 เมื่อเทียบกับงวดเดียวกันของปีก่อน จากส่วนแบ่งผลกำไรจากเงินลงทุนในบริษัทร่วม BBF จำนวน 43.18 ล้านบาท และการได้รับเงินสนับสนุนกองทุนน้ำมันและ LPG

บริษัท ยูเอซี โกลบอล จำกัด (มหาชน)

เลขที่ 1 อาคารทีพีแอนด์ที ชั้น 19 ซอยวิภาวดีรังสิต 19 ถนนวิภาวดีรังสิต แขวงจตุจักร เขตจตุจักร กรุงเทพฯ 10900
โทรศัพท์ : (66 2) 936 1701-06, โทรสาร (66 2) 936 1700 ทะเบียนเลขที่ 0107553000085

Website : www.uac.co.th Email address : uacc@uac.co.th



- ค่าใช้จ่ายในการขายและบริหารลดลง 0.63 ล้านบาท หรือลดลงร้อยละ 1.26 เมื่อเทียบกับงวดเดียวกันของปีก่อน จากการลดลงของค่าใช้จ่ายในการบริหารซึ่งเกิดจากการควบคุมค่าใช้จ่ายในช่วงสถานการณ์การ COVID-19
- ค่าใช้จ่ายทางการเงินลดลง 3.33 ล้านบาท หรือลดลงร้อยละ 21.13 เมื่อเทียบกับงวดเดียวกันของปีก่อนจากภาระหนี้สินเงินกู้ยืมระยะยาว
- กำไรส่วนที่เป็นของบริษัทใหญ่เพิ่มขึ้น 30.35 ล้านบาท หรือเพิ่มขึ้นร้อยละ 114.82 เมื่อเทียบกับงวดเดียวกันของปีก่อนส่วนใหญ่เกิดจากการได้รับส่วนแบ่งผลกำไรจากเงินลงทุนในบริษัทร่วม BBF และการลดลงของภาระค่าใช้จ่ายภายในบริษัท

งบการเงินรวมสำหรับ 6 เดือน สิ้นสุดวันที่ 30 มิถุนายน 2564

งบกำไรขาดทุน (ล้านบาท)	6M/2564	Q1/2564	6M/2563	การเปลี่ยนแปลง (YoY)	
				ล้านบาท	%
รายได้จากการขายและให้บริการ	709.78	334.86	719.74	(9.96)	(1.38%)
กำไรขั้นต้น	132.11	63.77	152.66	(20.55)	(13.46%)
รวมรายได้อื่น	123.42	71.48	112.10	11.33	10.10%
ค่าใช้จ่ายในการขายและบริหาร	94.85	45.39	103.02	(8.17)	(7.93%)
ต้นทุนทางการเงิน	24.77	12.34	30.90	(6.12)	(19.82%)
กำไร(ขาดทุน)ก่อนภาษีเงินได้	135.91	77.52	130.84	5.07	3.88%
รายได้ (ค่าใช้จ่าย) ภาษีเงินได้	(6.73)	(2.95)	(6.47)	0.26	4.07%
กำไรสำหรับงวด	129.18	74.58	124.37	4.81	3.87%
กำไรส่วนที่เป็นของบริษัทใหญ่	133.85	77.08	131.32	2.53	1.93%
EBITDA	219.88	119.81	233.50	(13.62)	(5.83%)

ผลการดำเนินงานตามงบการเงินรวมสำหรับ 6 เดือน สิ้นสุดวันที่ 30 มิถุนายน 2564 มีกำไรส่วนที่เป็นของบริษัทใหญ่เพิ่มขึ้น 2.53 ล้านบาท หรือเพิ่มขึ้นร้อยละ 1.93 (YoY) โดยมีสาเหตุหลักดังนี้

- รายได้จากการขายและให้บริการลดลง 9.96 ล้านบาท หรือลดลงร้อยละ 1.38 ซึ่งปรับตัวลงเล็กน้อยเมื่อเทียบกับงวดเดียวกันของปีก่อน จากการลดลงของรายได้ในกลุ่มธุรกิจ Trading 20.25 ล้านบาท รายได้กลุ่มธุรกิจ Manufacturing - Energy ลดลง 10.36 ล้านบาท และกลุ่มธุรกิจ Manufacturing - Chemicals เพิ่มขึ้น 20.65 ล้านบาท
- กำไรขั้นต้นสำหรับ 6 เดือน สิ้นสุดวันที่ 30 มิถุนายน 2564 เท่ากับ 132.11 ล้านบาท ลดลง 20.55 ล้านบาท หรือลดลงร้อยละ 13.46 เมื่อเทียบกับงวดเดียวกันของปีก่อน ซึ่งเป็นไปตามรายได้ที่ปรับลดลง และต้นทุนสินค้าในกลุ่มธุรกิจ Manufacturing - Chemicals ที่ปรับตัวสูงขึ้นอย่างต่อเนื่อง
 - อัตรากำไรขั้นต้นสำหรับ 6 เดือน สิ้นสุดวันที่ 30 มิถุนายน 2564 เท่ากับร้อยละ 18.61 ของรายได้ เมื่อเทียบกับงวดเดียวกันของปีก่อน (6 เดือน สิ้นสุดวันที่ 30 มิถุนายน 2563 เท่ากับร้อยละ 21.21)
- รวมรายได้อื่นเพิ่มขึ้น 11.33 ล้านบาท หรือเพิ่มขึ้นร้อยละ 10.10 เมื่อเทียบกับงวดเดียวกันของปีก่อน ส่วนใหญ่เกิดจากส่วนแบ่งผลกำไรจากเงินลงทุนในบริษัทร่วม BBF จำนวน 109.33 ล้านบาท
- ค่าใช้จ่ายในการขายและบริหารลดลง 8.17 ล้านบาท หรือลดลงร้อยละ 7.93 เมื่อเทียบกับงวดเดียวกันของปีก่อน ส่วนใหญ่เกิดจากการลดลงของค่าใช้จ่ายในการขายและส่งออก และการควบคุมค่าใช้จ่ายบริหารในช่วงสถานการณ์การ COVID-19
- ค่าใช้จ่ายทางการเงินลดลง 6.12 ล้านบาท หรือลดลงร้อยละ 19.82 เมื่อเทียบกับงวดเดียวกันของปีก่อน จากภาระหนี้สินที่ลดลง
- กำไรส่วนที่เป็นของบริษัทใหญ่เพิ่มขึ้น 2.53 ล้านบาท หรือเพิ่มขึ้นร้อยละ 1.93 ซึ่งเพิ่มขึ้นเพียงเล็กน้อยเมื่อเทียบกับงวดเดียวกันของปีก่อน ซึ่งเป็นผลจากรายได้ที่ปรับตัวลดลงและการได้รับส่วนแบ่งผลกำไรจากเงินลงทุนในบริษัทร่วม BBF

บริษัท ยูเอซี โกลบอล จำกัด (มหาชน)

เลขที่ 1 อาคารทีพีแอนด์ที ชั้น 19 ซอยวิภาวดีรังสิต 19 ถนนวิภาวดีรังสิต แขวงตองจักษ์ เขตตองจักษ์ กรุงเทพฯ 10900
โทรศัพท์ : (66 2) 936 1701-06, โทรสาร (66 2) 936 1700 ทะเบียนเลขที่ 0107553000085

Website : www.uac.co.th Email address : uacc@uac.co.th

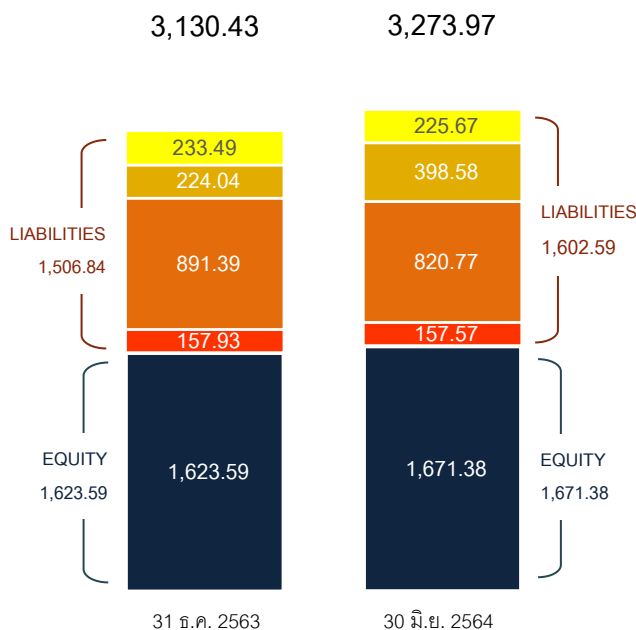
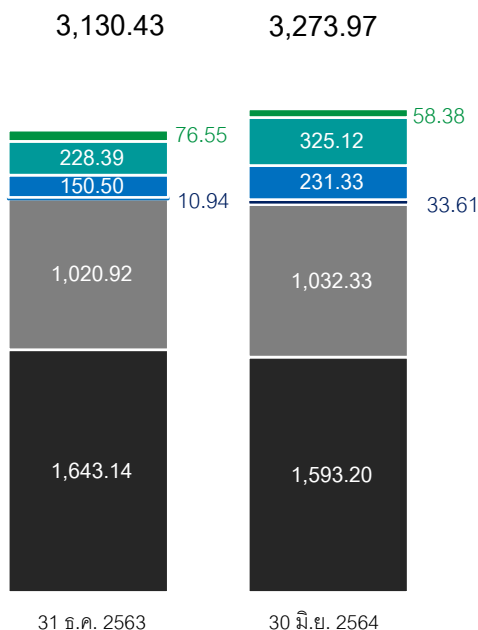


งบแสดงฐานะการเงิน (งบการเงินรวม)

ณ วันที่ 30 มิถุนายน 2564 มีการเปลี่ยนแปลงเมื่อเทียบกับ ณ วันที่ 31 ธันวาคม 2563 ดังนี้

สินทรัพย์ (หน่วย : ล้านบาท)

หนี้สิน + ส่วนของผู้ถือหุ้น (หน่วย : ล้านบาท)



- เงินสดและรายการเทียบเท่าเงินสด
- ลูกหนี้การค้าและลูกหนี้อื่น
- สินค้าคงเหลือ
- รวมสินทรัพย์หมุนเวียนอื่น
- รวมสินทรัพย์ไม่หมุนเวียนอื่น
- ที่ดิน อาคาร และอุปกรณ์

- เจ้าหนี้การค้าและเจ้าหนี้อื่น
- รวมหนี้สินหมุนเวียนอื่น
- เงินกู้ยืมระยะยาวและหุ้นกู้ (รวมที่ถึงกำหนดชำระใน 1 ปี)
- รวมหนี้สินไม่หมุนเวียนอื่น
- ส่วนของผู้ถือหุ้น

สินทรัพย์รวม 3,273.97 ล้านบาท เพิ่มขึ้น 143.55 ล้านบาท หรือเพิ่มขึ้นร้อยละ 4.59 โดยแบ่งเป็น สินทรัพย์หมุนเวียนเพิ่มขึ้น 182.07 ล้านบาท และสินทรัพย์ไม่หมุนเวียนลดลง 38.52 ล้านบาท ส่วนใหญ่เกิดจาก

- ลูกหนี้การค้าและลูกหนี้อื่นเพิ่มขึ้น 96.73 ล้านบาท ส่วนใหญ่เป็นลูกหนี้ในกำหนดและลูกหนี้ดอกเบี้ยค้างรับในบริษัทย่อย
- สินค้าคงเหลือเพิ่มขึ้น 80.83 ล้านบาท ส่วนใหญ่เป็นสินค้าตามคำสั่งซื้อที่รอการส่งมอบ โดยได้ส่งมอบไปแล้วเมื่อต้นเดือนกรกฎาคม ที่ผ่านมา
- ที่ดิน อาคารและอุปกรณ์ ลดลง 49.93 ล้านบาท ส่วนใหญ่เกิดจากการลดลงของค่าเสื่อมราคาและตัดจำหน่ายในที่ดิน อาคารและอุปกรณ์

หนี้สินรวม 1,602.59 ล้านบาท เพิ่มขึ้น 95.75 ล้านบาท หรือเพิ่มขึ้นร้อยละ 6.35 โดยแบ่งเป็น หนี้สินหมุนเวียนเพิ่มขึ้น 477.98 ล้านบาท หนี้สินไม่หมุนเวียนลดลง 382.23 ล้านบาท ส่วนใหญ่เกิดจากการจัดหมวดบัญชีหุ้นกู้ที่ครบกำหนดไถ่ถอนภายในหนึ่งปี มูลค่า 300 ล้านบาท และเงินเบิกเกินบัญชีและเงินกู้ยืมระยะสั้นจากสถาบันการเงินเพิ่มขึ้น 171.57 ล้านบาท จากการออก P/N และ T/R

บริษัท ยูเอซี โกลบอล จำกัด (มหาชน)

เลขที่ 1 อาคารทีทีแอนด์ที ชั้น 19 ซอยวิภาวดีรังสิต 19 ถนนวิภาวดีรังสิต แขวงจตุจักร เขตจตุจักร กรุงเทพฯ 10900
โทรศัพท์ : (66 2) 936 1701-06, โทรสาร (66 2) 936 1700 ทะเบียนเลขที่ 0107553000085

Website : www.uac.co.th Email address : uacc@uac.co.th



รวมส่วนของผู้ถือหุ้น 1,671.38 ล้านบาท เพิ่มขึ้น 47.80 ล้านบาท หรือเพิ่มขึ้นร้อยละ 2.94 เกิดจากผลกำไรจากการดำเนินงาน และการจ่ายเงินปันผลประจำปี 2563

งบกระแสเงินสด (งบการเงินรวม)

ณ วันที่ 30 มิถุนายน 2564 มีการเปลี่ยนแปลงเมื่อเทียบกับ ณ วันที่ 30 มิถุนายน 2563 ดังนี้

(หน่วย : ล้านบาท)	30 มิ.ย. 2564	30 มิ.ย. 2563
กำไร(ขาดทุน)ก่อนภาษีเงินได้	135.91	130.84
กำไร(ขาดทุน)ก่อนภาษีเงินได้ – หลังปรับปรุง	109.58	121.05
เงินสดสุทธิจากกิจกรรมดำเนินงานได้มา (ใช้ไป)	(125.27)	103.91
เงินสดสุทธิจากกิจกรรมการลงทุนได้มา (ใช้ไป)	90.22	52.32
เงินสดสุทธิจากกิจกรรมจัดหาเงินได้มา (ใช้ไป)	17.00	(59.48)
สุทธิ	(18.05)	96.75
ผลต่างจากการแปลงค่าทางการเงินเพิ่มขึ้น(ลดลง)	(0.12)	(1.36)
ผลกระทบจากอัตราแลกเปลี่ยนสำหรับเงินสดและรายการเทียบเท่าเงินสด	0.00	0.40
เงินสดและรายการเทียบเท่าเงินสดเพิ่มขึ้น(ลดลง)	(18.17)	95.78
เงินสดและรายการเทียบเท่าเงินสดต้นงวด	76.55	40.46
เงินสดและรายการเทียบเท่าเงินสดปลายงวด	58.38	136.24

งบกระแสเงินสดสำหรับ 6 เดือน สิ้นสุดวันที่ 30 มิถุนายน 2564 บริษัทมีกระแสเงินสดที่ใช้ไปในกิจกรรมการดำเนินงานสุทธิ 125.27 ล้านบาท ประกอบด้วย เงินสดที่เพิ่มขึ้นเกิดจากกำไรก่อนภาษีเงินได้ (หลังปรับปรุง) 109.58 ล้านบาท เงินสดที่ลดลงเกิดจาก ลูกหนี้การค้าและสินค้าคงเหลือเพิ่มขึ้น 172.84 ล้านบาท การชำระหนี้รับล่วงหน้าและเจ้าหนี้การค้าเจ้าหนี้อื่น 18.23 ล้านบาท และจ่ายดอกเบี้ยและภาษี 21.29 ล้านบาท

กระแสเงินสดสุทธิได้มาจากกิจกรรมลงทุนสุทธิ 90.22 ล้านบาท โดยส่วนใหญ่เกิดจากการรับเงินปันผลจากบริษัทร่วม 119.92 ล้านบาท และการชำระค่าสินทรัพย์ถาวรและสินทรัพย์ไม่มีตัวตนของบริษัทย่อย รวมจำนวน 24.75 ล้านบาท

กระแสเงินสดได้มาจากกิจกรรมจัดหาเงินจำนวน 17.00 ล้านบาท ส่วนใหญ่เกิดจากการกู้ยืมเงินระยะสั้น 173.42 ล้านบาท การจ่ายเงินกู้ยืมระยะยาว 70.84 ล้านบาท และการจ่ายเงินปันผลให้แก่ผู้ถือหุ้น 93.46 ล้านบาท

จากกิจกรรมดังกล่าวข้างต้น ส่งผลให้บริษัทมีเงินสดและรายการเทียบเท่าเงินสด ลดลงสุทธิ 18.17 ล้านบาท โดยมีเงินสดยกมา ณ วันที่ 1 มกราคม 2564 จำนวน 76.55 ล้านบาท ทำให้ ณ วันที่ 30 มิถุนายน 2564 มีเงินสดจำนวน 58.38 ล้านบาท

บริษัท ยูเอซี โกลบอล จำกัด (มหาชน)

เลขที่ 1 อาคารทีพีแอนด์ที ชั้น 19 ซอยวิภาวดีรังสิต 19 ถนนวิภาวดีรังสิต แขวงจตุจักร เขตจตุจักร กรุงเทพฯ 10900
 โทรศัพท์ : (66 2) 936 1701-06, โทรสาร (66 2) 936 1700 ทะเบียนเลขที่ 0107553000085

Website : www.uac.co.th Email address : uacc@uac.co.th



สรุปอัตราส่วนทางการเงินที่สำคัญ

งบการเงินรวม	Q2/2564	Q1/2564	Q2/2563
NET PROFIT (%)	14.56	22.27	6.04
COMPREHENSIVE INCOME (%)	15.14	23.02	7.49
EBIT (%)	18.89	26.83	11.20
EBITDA (%)	26.69	35.78	19.95
EPS (บาท/หุ้น)	0.09	0.115	0.04

งบการเงินรวม	6M/2564	3M/2564	6M/2563
NET PROFIT (%)	18.20	22.27	17.28
COMPREHENSIVE INCOME (%)	18.86	23.02	18.24
EBIT (%)	22.64	26.83	22.47
EBITDA (%)	30.98	35.78	31.05
EPS (บาท/หุ้น)	0.20	0.115	0.20

งบการเงินรวม	6M/2564	6M/2563	2563
ROA (%)	8.38	8.40	8.78
ROE (%)	17.25	18.60	18.52
D/E RATIO (เท่า)	1.02	1.18	0.98
Net Debt/EBITDA (เท่า)	3.51	3.49	3.23

จึงเรียนมาเพื่อแจ้งให้นักลงทุนได้ทราบโดยทั่วกัน

ขอแสดงความนับถือ

บงกชพร อภิรัตน์

(นางสาวนิลรัตน์ จารุมโนภาส)

ประธานเจ้าหน้าที่ด้านการเงินและบัญชี

ผู้มีอำนาจรายงานสารสนเทศ

บริษัท ยูเอซี โกลบอล จำกัด (มหาชน)

เลขที่ 1 อาคารทีพีแอนด์ที ชั้น 19 ซอยวิภาวดีรังสิต 19 ถนนวิภาวดีรังสิต แขวงจตุจักร เขตจตุจักร กรุงเทพฯ 10900

โทรศัพท์ : (66 2) 936 1701-06, โทรสาร (66 2) 936 1700 ทะเบียนเลขที่ 0107553000085

Website : www.uac.co.th Email address : uacc@uac.co.th

