

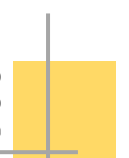
เลขที่ SKE – SET-030/64

วันที่ 11 สิงหาคม 2564

**คำอธิบายและวิเคราะห์ของฝ่ายจัดการสำหรับผลการดำเนินงาน  
สำหรับงวดหกเดือนสิ้นสุดวันที่ 30 มิถุนายน 2564**

**ผลการดำเนินงาน**
**หน่วย: ล้านบาท**

	งวด 3 เดือน			% เพิ่ม (ลด)		งวด 6 เดือน		เพิ่มขึ้น (ลดลง)	%
	Q2'2563	Q1'2564	Q2'2564	YoY	QoQ	2563	2564		
<b>รายได้</b>									
รายได้จากการให้บริการ	49.28	41.88	33.03	(33.0%)	(21.1%)	111.69	74.91	(36.78)	(32.9%)
รายได้จากการขาย	94.68	90.49	80.00	(15.5%)	(11.6%)	187.85	170.49	(17.36)	(9.2%)
รายได้ตามสัญญาเช่าการเงิน	4.79	4.59	4.50	(6.1%)	(2.0%)	9.63	9.09	(0.54)	(5.6%)
รายได้อื่น	0.70	0.93	14.57	1981.4%	1466.7%	1.85	15.50	13.65	737.8%
<b>รวมรายได้</b>	<b>149.45</b>	<b>137.89</b>	<b>132.10</b>	<b>(11.6%)</b>	<b>(4.2%)</b>	<b>311.02</b>	<b>269.99</b>	<b>(41.03)</b>	<b>(13.2%)</b>
<b>ค่าใช้จ่าย</b>									
ต้นทุนการให้บริการ	32.66	24.61	17.78	(45.6%)	(27.8%)	72.37	42.39	(29.98)	(41.4%)
ต้นทุนขาย	65.77	64.05	62.06	(5.6%)	(3.1%)	129.47	126.11	(3.36)	(2.6%)
ค่าใช้จ่ายในการขายและการบริหาร	27.84	34.70	32.25	15.8%	(7.1%)	61.30	66.95	5.65	9.2%
ต้นทุนทางการเงิน	8.71	6.95	6.16	(29.3%)	(11.4%)	18.56	13.11	(5.45)	(29.4%)
รายได้ภาษีเงินได้	(0.46)	(0.39)	(1.00)	(117.4%)	(156.4%)	(0.96)	(1.39)	(0.43)	(44.8%)
<b>รวมค่าใช้จ่าย</b>	<b>134.52</b>	<b>129.92</b>	<b>117.25</b>	<b>(12.8%)</b>	<b>(9.8%)</b>	<b>280.74</b>	<b>247.17</b>	<b>(33.57)</b>	<b>(12.0%)</b>
<b>กำไรสำหรับงวด</b>	<b>14.93</b>	<b>7.97</b>	<b>14.85</b>	<b>(0.5%)</b>	<b>86.3%</b>	<b>30.28</b>	<b>22.82</b>	<b>(7.46)</b>	<b>(24.6%)</b>
กำไรสำหรับงวดส่วนที่เป็นของส่วนได้เสีย ที่ไม่มีอำนาจควบคุม	1.46	1.05	0.38	(74.0%)	(63.8%)	2.46	1.76	(0.70)	(28.5%)
ส่วนของผู้ถือหุ้นเดิมก่อนการปรับ									
โครงสร้างธุรกิจ	0.65	0.64	1.59	143.1%	146.9%	2.01	2.63	0.62	30.8%
<b>กำไรสำหรับงวดส่วนที่เป็นของบริษัทใหญ่</b>	<b>12.82</b>	<b>6.28</b>	<b>12.89</b>	<b>0.5%</b>	<b>105.3%</b>	<b>25.81</b>	<b>18.43</b>	<b>(6.76)</b>	<b>(28.6%)</b>




**รายได้**
**หน่วย: ล้านบาท**

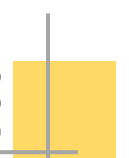
	งวด 3 เดือน						งวด 6 เดือน				
	Q2'2563		Q1'2564		Q2'2564		2563		2564		
	จำนวน	%	จำนวน	%	จำนวน	%	จำนวน	%	จำนวน	%	
<b>รายได้</b>											
รายได้จากการให้บริการ	49.28	33.0%	41.88	30.4%	33.03	25.0%	111.69	35.9%	74.91	27.7%	
รายได้จากการขาย	94.68	63.3%	90.49	65.6%	80.00	60.6%	187.85	60.4%	170.49	63.2%	
รายได้ตามสัญญาเช่าการเงิน	4.79	3.2%	4.59	3.3%	4.50	3.4%	9.63	3.1%	9.09	3.4%	
รายได้อื่น	0.70	0.5%	0.93	0.7%	14.57	11.0%	1.85	0.6%	15.50	5.7%	
<b>รวมรายได้</b>	<b>149.45</b>	<b>100%</b>	<b>137.89</b>	<b>100%</b>	<b>132.10</b>	<b>100%</b>	<b>311.02</b>	<b>100%</b>	<b>269.99</b>	<b>100%</b>	

การเปลี่ยนแปลงที่สำคัญสรุปได้ดังนี้

**รายได้จากการให้บริการ**

สำหรับงวด 3 เดือนสิ้นสุดวันที่ 30 มิถุนายน 2564 รายได้จากการให้บริการจำนวน 33.03 ล้านบาท ประกอบด้วยรายได้จากการอัดก๊าซธรรมชาติ NGV ให้บริษัท ปตท. จำกัด (มหาชน) “ปตท.” จำนวน 27.37 ล้านบาท รายได้จากการรับกำจัดขยะในนิคมอุตสาหกรรมจำนวน 3.58 ล้านบาท และรายได้จากการซื้อมาขายไปเพื่อเพลิงขยะจำนวน 2.08 ล้านบาท และสำหรับงวด 6 เดือนสิ้นสุดวันที่ 30 มิถุนายน 2564 รายได้จากการให้บริการมีจำนวน 74.91 ล้านบาท ประกอบด้วยรายได้จากการอัดก๊าซธรรมชาติ NGV ให้ปตท. จำนวน 64.66 ล้านบาท รายได้จากการรับกำจัดขยะในนิคมอุตสาหกรรมจำนวน 7.32 ล้านบาท และรายได้จากการซื้อมาขายไปเพื่อเพลิงขยะจำนวน 2.93 ล้านบาท โดยรายได้จากการให้บริการของกลุ่มบริษัทลดลงเมื่อเปรียบเทียบกับงวดเดียวกันของปีก่อน มีสาเหตุดังนี้

รายได้จากการอัดก๊าซธรรมชาติ NGV ให้ปตท. สำหรับงวด 3 เดือนสิ้นสุดวันที่ 30 มิถุนายน 2564 ลดลงจากงวดเดียวกันของปีก่อนจำนวน 18.44 ล้านบาท คิดเป็นร้อยละ 40.3 และสำหรับงวด 6 เดือนสิ้นสุดวันที่ 30 มิถุนายน 2564 ลดลงจากงวดเดียวกันของปีก่อนจำนวน 38.48 ล้านบาท คิดเป็นร้อยละ 37.3 เป็นผลจากปริมาณการให้บริการการอัดก๊าซธรรมชาติที่ลดลงจากปีก่อน ซึ่งเป็นไปตามอุปสงค์การใช้ก๊าซธรรมชาติสำหรับยานยนต์ของประเทศที่ลดลง รวมถึงสถานการณ์การแพร่ระบาดของ COVID-19 นอกจากนี้ในเดือนกุมภาพันธ์ 2564 ปตท.ได้แจ้งปริมาณความต้องการก๊าซธรรมชาติสำหรับยานยนต์ โดยสถานีก๊าซธรรมชาติหลักเอกชนพื้นที่บ้านนา-แก่งคอย จังหวัดสระบุรี ของบริษัทเท่ากับศูนย์ตันต่อวัน ตั้งแต่วันที่ 1 มีนาคม 2564 เป็นต้นไป โดยบริษัทยังมีหน้าที่ในการเตรียมความพร้อมในการอัดก๊าซให้ ปตท. ตลอดเวลา และปตท. ยังคงชำระค่าตอบแทนการลงทุน (AP) ให้กับบริษัทเป็นรายเดือนในอัตราที่กำหนดในสัญญา



รายได้จากการรับกำจัดขยะในนิคมอุตสาหกรรมสำหรับงวด 3 เดือนสิ้นสุดวันที่ 30 มิถุนายน 2564 เพิ่มขึ้นจากงวดเดียวกันของปีก่อนจำนวน 0.37 ล้านบาท คิดเป็นร้อยละ 11.5 โดยแปรผันไปตามปริมาณขยะในนิคมอุตสาหกรรมที่เพิ่มขึ้นในช่วงไตรมาส 2 ปี 2564 และสำหรับงวด 6 เดือนสิ้นสุดวันที่ 30 มิถุนายน 2564 ลดลงจากงวดเดียวกันของปีก่อนจำนวน 0.37 ล้านบาท คิดเป็นร้อยละ 4.8 โดยสาเหตุการลดลงเกิดจากการปรับราคาต่อหน่วยในการรับกำจัดขยะในนิคมอุตสาหกรรมที่ปรับราคาตามกลไกของตลาดในช่วงสถานการณ์การแพร่ระบาดของ COVID-19

รายได้จากการซื้อขายไปเชื้อเพลิงขยะสำหรับงวด 3 เดือนสิ้นสุดวันที่ 30 มิถุนายน 2564 เพิ่มขึ้นจากงวดเดียวกันของปีก่อนจำนวน 1.86 ล้านบาท คิดเป็นร้อยละ 845.5 และสำหรับงวด 6 เดือนสิ้นสุดวันที่ 30 มิถุนายน 2564 เพิ่มขึ้นจากงวดเดียวกันของปีก่อนจำนวน 2.05 ล้านบาท คิดเป็นร้อยละ 241.2 โดยแปรผันไปตามอุปสงค์เชื้อเพลิงขยะของลูกค้าในแต่ละช่วงเวลา

### รายได้จากการขาย

สำหรับงวด 3 เดือนสิ้นสุดวันที่ 30 มิถุนายน 2564 รายได้จากการขายจำนวน 80 ล้านบาท ประกอบด้วยรายได้จากการผลิตและจำหน่ายไฟฟ้าจำนวน 67.80 ล้านบาท และรายได้จากการขายเชื้อเพลิงขยะจำนวน 12.20 ล้านบาท และสำหรับงวด 6 เดือนสิ้นสุดวันที่ 30 มิถุนายน 2564 รายได้จากการขายมีจำนวน 170.49 ล้านบาท ประกอบด้วยรายได้จากการผลิตและจำหน่ายไฟฟ้าจำนวน 144.85 ล้านบาท รายได้จากการผลิตและจำหน่ายก๊าซไปโอมิเทนอัดจำนวน 1 ล้านบาท และรายได้จากการขายเชื้อเพลิงขยะจำนวน 24.64 ล้านบาท โดยรายได้จากการขายลดลงเมื่อเปรียบเทียบกับงวดเดียวกันของปีก่อน มีสาเหตุดังนี้

รายได้จากการผลิตและจำหน่ายไฟฟ้าให้แก่การไฟฟ้าส่วนภูมิภาคสำหรับงวด 3 เดือนสิ้นสุดวันที่ 30 มิถุนายน 2564 เพิ่มขึ้นจากงวดเดียวกันของปีก่อนจำนวน 10.19 ล้านบาท คิดเป็นร้อยละ 13.1 และสำหรับงวด 6 เดือนสิ้นสุดวันที่ 30 มิถุนายน 2564 ลดลงจากงวดเดียวกันของปีก่อนเท่ากับ 7.28 ล้านบาท คิดเป็นร้อยละ 4.8 เนื่องจากมีจำนวนชั่วโมงการผลิตที่เพิ่มขึ้นเมื่อเทียบกับงวดเดียวกันของปีก่อน

รายได้จากการผลิตและจำหน่ายก๊าซไปโอมิเทนอัดสำหรับงวด 3 เดือนสิ้นสุดวันที่ 30 มิถุนายน 2564 ลดลงจากงวดเดียวกันของปีก่อนจำนวน 5.39 ล้านบาท เนื่องจากบริษัทขายธุรกิจการผลิตและจำหน่ายก๊าซไปโอมิเทนในช่วงไตรมาส 2 ปี 2564 และสำหรับงวด 6 เดือนสิ้นสุดวันที่ 30 มิถุนายน 2564 ลดลงจากงวดเดียวกันของปีก่อนเท่ากับ 9.69 ล้านบาท จากยอดการขายก๊าซไปโอมิเทนอัดให้กับลูกค้าอุตสาหกรรมที่ลดลงเมื่อเทียบกับงวดเดียวกันของปีก่อน

รายได้จากการขายเชื้อเพลิงขยะสำหรับงวด 3 เดือนสิ้นสุดวันที่ 30 มิถุนายน 2564 เพิ่มขึ้นจากงวดเดียวกันของปีก่อนจำนวน 1.74 ล้านบาท คิดเป็นร้อยละ 16.6 และสำหรับงวด 6 เดือนสิ้นสุดวันที่ 30 มิถุนายน 2564 เพิ่มขึ้นจากงวดเดียวกันของปีก่อนเท่ากับ 5.03 ล้านบาท คิดเป็นร้อยละ 25.7 เนื่องจากในปี 2564 นี้มีลูกค้าธุรกิจโรงไฟฟ้ารายใหม่เพิ่มขึ้นในปี 2564

### รายได้ตามสัญญาเช่าการเงิน

สำหรับงวด 3 เดือนสิ้นสุดวันที่ 30 มิถุนายน 2564 และ 2563 บริษัทรับรู้รายได้ตามสัญญาเช่าการเงินจำนวน 4.50 ล้านบาท และ 4.79 ล้านบาท คิดเป็นร้อยละ 3.4 และร้อยละ 3.2 ของรายได้รวม ตามลำดับ และสำหรับงวด 6 เดือนสิ้นสุดวันที่ 30 มิถุนายน 2564 และ 2563 บริษัทรับรู้รายได้ตามสัญญาเช่าการเงินจำนวน 9.09 ล้านบาท และ 9.63 ล้านบาท คิดเป็นร้อยละ 3.4 และร้อยละ 3.1 ของรายได้รวม ตามลำดับ รายได้ตามสัญญาเช่าการเงินลดลงตามลักษณะการรับรู้รายได้ของสัญญาเช่าการเงินที่มีการคำนวณคิดลดเป็นมูลค่าปัจจุบัน



### รายได้อื่น

รายได้อื่นประกอบด้วย 1) รายได้ค่าสาธารณูปโภคจากการให้เช่าพื้นที่ 2) รายได้ดอกเบี้ยรับ 3) กำไรจากการจำหน่ายกองทุนเปิดซึ่งเป็นการลงทุนในกองทุนเปิดตราสารหนี้ที่มีความเสี่ยงต่ำและมีสภาพคล่องสูง 4) รายได้จากจำหน่ายไฟฟ้าให้กับผู้ให้บริการงานด้านปฏิบัติการและซ่อมบำรุง และ 5) กำไรจากการจำหน่ายเงินลงทุน

สำหรับงวด 3 เดือนสิ้นสุดวันที่ 30 มิถุนายน 2564 รายได้อื่นมีจำนวน 14.57 ล้านบาท เพิ่มขึ้นจากงวดเดียวกันของปีก่อนจำนวน 13.87 ล้านบาท คิดเป็นร้อยละ 1,981.4 และสำหรับงวด 6 เดือนสิ้นสุดวันที่ 30 มิถุนายน 2564 รายได้อื่นมีจำนวน 15.50 ล้านบาท ซึ่งเพิ่มขึ้นจากงวดเดียวกันของปีก่อนจำนวน 13.65 ล้านบาท คิดเป็นร้อยละ 737.8 โดยมีสาเหตุหลักจากการรับรู้กำไรจากการจำหน่ายเงินลงทุนในธุรกิจการผลิตและจำหน่ายก๊าซไปโอมิเทนจำนวน 13.36 ล้านบาท ในไตรมาส 2 ปี 2564

### ค่าใช้จ่าย

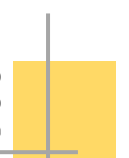
หน่วย: ล้านบาท

	งวด 3 เดือน						งวด 6 เดือน				
	Q2'2563		Q1'2564		Q2'2564		2563		2564		
	จำนวน	%	จำนวน	%	จำนวน	%	จำนวน	%	จำนวน	%	
<b>ค่าใช้จ่าย</b>											
ต้นทุนการให้บริการ	32.66	24.3%	24.61	18.9%	17.78	15.2%	72.37	25.8%	42.39	17.2%	
ต้นทุนขาย	65.77	48.8%	64.05	49.4%	62.06	52.9%	129.47	46.1%	126.11	51.0%	
ค่าใช้จ่ายในการขายและการบริหาร	27.84	20.7%	34.7	26.7%	32.25	27.5%	61.30	21.8%	66.95	27.1%	
ต้นทุนทางการเงิน	8.71	6.5%	6.95	5.3%	6.16	5.3%	18.56	6.6%	13.11	5.3%	
รายได้ภาษีเงินได้	(0.46)	(0.3%)	(0.39)	(0.3%)	(1.00)	(0.9%)	(0.96)	(0.3%)	(1.39)	(0.6%)	
<b>รวมค่าใช้จ่าย</b>	<b>134.52</b>	<b>100%</b>	<b>129.92</b>	<b>100%</b>	<b>117.25</b>	<b>100%</b>	<b>280.74</b>	<b>100%</b>	<b>247.17</b>	<b>100%</b>	

### ต้นทุนการให้บริการ

สำหรับงวด 3 เดือนสิ้นสุดวันที่ 30 มิถุนายน 2564 ต้นทุนการให้บริการจำนวน 17.78 ล้านบาท ประกอบด้วยต้นทุนในการอัดก๊าซธรรมชาติ NGV ให้ปตท. จำนวน 15.29 ล้านบาท และต้นทุนในการรับกำจัดขยะในนิคมอุตสาหกรรมจำนวน 2.49 ล้านบาท และสำหรับงวด 6 เดือนสิ้นสุดวันที่ 30 มิถุนายน 2564 ต้นทุนการให้บริการมีจำนวน 42.39 ล้านบาท ประกอบด้วยต้นทุนในการอัดก๊าซธรรมชาติ NGV ให้ปตท. จำนวน 37.70 ล้านบาท และต้นทุนในการรับกำจัดขยะในนิคมอุตสาหกรรมจำนวน 4.69 ล้านบาท โดยต้นทุนการให้บริการลดลงเมื่อเปรียบเทียบกับงวดเดียวกันของปีก่อน มีสาเหตุดังนี้

ต้นทุนในการอัดก๊าซธรรมชาติ NGV ให้ปตท. สำหรับงวด 3 เดือนสิ้นสุดวันที่ 30 มิถุนายน 2564 ลดลงจากงวดเดียวกันของปีก่อนจำนวน 14.41 ล้านบาท คิดเป็นร้อยละ 48.5 และสำหรับงวด 6 เดือนสิ้นสุดวันที่ 30 มิถุนายน 2564 ลดลงจากงวดเดียวกันของปีก่อนจำนวน 29.98 ล้านบาท คิดเป็นร้อยละ 44.3 โดยแปรผันตามรายได้จากการให้บริการที่ลดลง



ต้นทุนในการรับกำจัดขยะในนิคมอุตสาหกรรม สำหรับงวด 3 เดือนสิ้นสุดวันที่ 30 มิถุนายน 2564 ลดลงจากงวดเดียวกันของปีก่อนจำนวน 0.37 ล้านบาท คิดเป็นร้อยละ 17.4 และสำหรับงวด 6 เดือนสิ้นสุดวันที่ 30 มิถุนายน 2564 ลดลงจากงวดเดียวกันของปีก่อนจำนวน 0.01 ล้านบาท คิดเป็นร้อยละ 0.2 เกิดจากการบริหารต้นทุนที่มีประสิทธิภาพมากขึ้น

### ต้นทุนขาย

สำหรับงวด 3 เดือนสิ้นสุดวันที่ 30 มิถุนายน 2564 ต้นทุนขายจำนวน 62.06 ล้านบาท ต้นทุนขายประกอบด้วยต้นทุนการผลิตและจำหน่ายไฟฟ้าจำนวน 52.28 ล้านบาทและต้นทุนในการผลิตและจำหน่ายเชื้อเพลิงขยะ 9.78 ล้านบาท และสำหรับงวด 6 เดือนสิ้นสุดวันที่ 30 มิถุนายน 2564 ต้นทุนขายมีจำนวน 126.11 ล้านบาท ประกอบด้วยต้นทุนการผลิตและจำหน่ายไฟฟ้าจำนวน 106.59 ล้านบาท ต้นทุนการผลิตและจำหน่ายก๊าซไปโอมิเทนอัดจำนวน 1.32 ล้านบาท และต้นทุนการผลิตและจำหน่ายขยะเชื้อเพลิง 18.20 ล้านบาท โดยต้นทุนขายเพิ่มขึ้นเมื่อเปรียบเทียบกับงวดเดียวกันของปีก่อน มีสาเหตุดังนี้

ต้นทุนการผลิตและจำหน่ายไฟฟ้าสำหรับงวด 3 เดือนสิ้นสุดวันที่ 30 มิถุนายน 2564 ลดลงจากงวดเดียวกันของปีก่อนจำนวน 1.09 ล้านบาท คิดเป็นร้อยละ 2 และสำหรับงวด 6 เดือนสิ้นสุดวันที่ 30 มิถุนายน 2564 ลดลงจากงวดเดียวกันของปีก่อนเท่ากับ 0.62 ล้านบาท คิดเป็นร้อยละ 0.6 สาเหตุหลักเกิดจากความสามารถในการบริหารเชื้อเพลิงได้อย่างมีประสิทธิภาพมากขึ้นเมื่อเทียบกับปีก่อน

ต้นทุนการผลิตและจำหน่ายก๊าซไปโอมิเทนอัดสำหรับงวด 3 เดือนสิ้นสุดวันที่ 30 มิถุนายน 2564 ลดลงจากงวดเดียวกันของปีก่อนจำนวน 4.84 ล้านบาท เนื่องจากบริษัทขายธุรกิจการผลิตและจำหน่ายก๊าซไปโอมิเทนในช่วงไตรมาส 2 ปี 2564 และสำหรับงวด 6 เดือนสิ้นสุดวันที่ 30 มิถุนายน 2564 ลดลงจากงวดเดียวกันของปีก่อนเท่ากับ 6.82 ล้านบาท ซึ่งแปรผันตามรายได้จากการขายที่ลดลง

ต้นทุนการผลิตและจำหน่ายเชื้อเพลิงขยะสำหรับงวด 3 เดือนสิ้นสุดวันที่ 30 มิถุนายน 2564 เพิ่มขึ้นจากงวดเดียวกันของปีก่อนจำนวน 2.23 ล้านบาท คิดเป็นร้อยละ 29.5 และสำหรับงวด 6 เดือนสิ้นสุดวันที่ 30 มิถุนายน 2564 เพิ่มขึ้นจากงวดเดียวกันของปีก่อนเท่ากับ 4.30 ล้านบาท คิดเป็นร้อยละ 30.9 เนื่องจากในปี 2564 นี้มีลูกค้าธุรกิจโรงไฟฟ้ารายใหม่เพิ่มขึ้นในปี 2564

### ค่าใช้จ่ายในการขายและการบริหาร

สำหรับงวด 3 เดือนสิ้นสุดวันที่ 30 มิถุนายน 2564 กลุ่มบริษัทมีค่าใช้จ่ายในการขายและการบริหารจำนวน 32.25 ล้านบาท ซึ่งเพิ่มขึ้นจากงวดเดียวกันของปีก่อนจำนวน 4.41 ล้านบาท คิดเป็นร้อยละ 15.8 และสำหรับงวด 6 เดือนสิ้นสุดวันที่ 30 มิถุนายน 2564 กลุ่มบริษัทมีค่าใช้จ่ายในการขายและการบริหารจำนวน 66.95 ล้านบาท ซึ่งเพิ่มขึ้นจากงวดเดียวกันของปีก่อนจำนวน 5.65 ล้านบาท คิดเป็นร้อยละ 9.2 โดยค่าใช้จ่ายที่เพิ่มขึ้นส่วนใหญ่เกิดจากค่าใช้จ่ายที่เกี่ยวข้องกับการเข้าซื้อธุรกิจ ค่าใช้จ่ายที่เกี่ยวข้องกับเสนอขายหุ้นสามัญให้แก่ผู้ถือหุ้นสามัญเดิม และค่าใช้จ่ายพนักงานที่เกี่ยวข้องกับการเลิกจ้างและการจ่ายค่าชดเชยของสถานีก๊าซธรรมชาติหลักเอกชนพื้นที่บ้านนา-แก่งคอย จังหวัดสระบุรี ค่าใช้จ่ายส่วนใหญ่ประกอบด้วยค่าเสื่อมราคาและตัดจำหน่าย ค่าใช้จ่ายพนักงานและค่าใช้จ่ายอื่นๆ ในการบริหารงาน



## ต้นทุนทางการเงิน

สำหรับงวด 3 เดือนสิ้นสุดวันที่ 30 มิถุนายน 2564 และ 2563 กลุ่มบริษัทมีต้นทุนทางการเงินจำนวน 6.16 ล้านบาท และ 8.71 ล้านบาท ตามลำดับ และสำหรับงวด 6 เดือนสิ้นสุดวันที่ 30 มิถุนายน 2564 และ 2563 กลุ่มบริษัทมีต้นทุนทางการเงินจำนวน 13.11 ล้านบาท และ 18.56 ล้านบาท ตามลำดับ ทั้งนี้การลดลงของต้นทุนทางการเงินส่วนใหญ่เกิดจากการจ่ายชำระคืนเงินกู้ยืมจากสถาบันการเงินและบุคคลภายนอก และการปรับลดอัตราดอกเบี้ยเงินกู้ยืมจากสถาบันการเงิน

## กำไรขั้นต้นและกำไรสุทธิสำหรับงวด

### 1. กำไรขั้นต้น\*

สำหรับงวด 3 เดือนสิ้นสุดวันที่ 30 มิถุนายน 2564 กลุ่มบริษัทมีกำไรขั้นต้นจำนวน 33.19 ล้านบาท ลดลงจำนวน 12.34 ล้านบาท คิดเป็นร้อยละ 27.1 เมื่อเทียบกับงวดเดียวกันของปีก่อน และสำหรับงวด 6 เดือนสิ้นสุดวันที่ 30 มิถุนายน 2564 กลุ่มบริษัทมีกำไรขั้นต้นจำนวน 76.90 ล้านบาท ลดลงจำนวน 20.80 ล้านบาท คิดเป็นร้อยละ 21.3 เมื่อเทียบกับงวดเดียวกันของปีก่อน โดยอัตรากำไรขั้นต้นสำหรับงวด 3 เดือนสิ้นสุดวันที่ 30 มิถุนายน 2564 และ 2563 เท่ากับร้อยละ 29.4 และร้อยละ 31.6 ตามลำดับ และอัตรากำไรขั้นต้นสำหรับงวด 6 เดือนสิ้นสุดวันที่ 30 มิถุนายน 2564 และ 2563 เท่ากับร้อยละ 31.3 และร้อยละ 32.6 ตามลำดับ กำไรขั้นต้นลดลงเนื่องจากธุรกิจสถานีก๊าซธรรมชาติหลักโดยเอกชนมีรายได้จากการให้บริการที่ลดลงจากปริมาณความต้องการก๊าซธรรมชาติสำหรับยานยนต์ที่ลดลง และยอดการให้บริการที่สถานีก๊าซธรรมชาติหลักเอกชนพื้นที่ บ้านนา-แก่งคอย ของบริษัทเท่ากับศูนย์ตั้งแต่วันที่ 1 มีนาคม 2564 นอกจากนี้ธุรกิจโรงไฟฟ้าชีวมวลแม่กระเทียมมีจำนวนชั่วโมงการผลิตที่เพิ่มขึ้นเมื่อเทียบกับงวดเดียวกันของปีก่อน จึงส่งผลทำให้อัตรากำไรขั้นต้นของกลุ่มบริษัทลดลง

หมายเหตุ กำไรขั้นต้น\* = (รายได้จากการให้บริการ + รายได้จากการขาย) - (ต้นทุนการให้บริการ + ต้นทุนขาย)

อัตรากำไรขั้นต้น = กำไรขั้นต้น / (รายได้จากการให้บริการ + รายได้จากการขาย)

### 2. กำไรสำหรับงวด

สำหรับงวด 3 เดือนสิ้นสุดวันที่ 30 มิถุนายน 2564 กลุ่มบริษัทมีกำไรสำหรับงวดจำนวน 14.85 ล้านบาท ซึ่งลดลงจากงวดเดียวกันของปีก่อนจำนวน 0.08 ล้านบาท คิดเป็นร้อยละ 0.5 และสำหรับงวด 6 เดือนสิ้นสุดวันที่ 30 มิถุนายน 2564 กลุ่มบริษัทมีกำไรสำหรับงวดจำนวน 22.82 ล้านบาท ซึ่งลดลงจากงวดเดียวกันของปีก่อนจำนวน 7.46 ล้านบาท คิดเป็นร้อยละ 24.6 ส่วนใหญ่เป็นผลมาจากกำไรของสถานีก๊าซธรรมชาติหลักโดยเอกชนลดลง




**ฐานะการเงิน**
**หน่วย: ล้านบาท**

	ณ 30 มิถุนายน 2564	ณ 31 ธันวาคม 2563	เพิ่มขึ้น	ร้อยละ
สินทรัพย์รวม	1,761.64	1,748.55	13.09	0.7%
หนี้สินรวม	686.03	685.06	0.97	0.1%
ส่วนของผู้ถือหุ้น	1,075.61	1,063.49	12.12	1.1%

**สินทรัพย์รวม**

สินทรัพย์รวมของกลุ่มบริษัทส่วนใหญ่ประกอบด้วย ที่ดิน อาคารและอุปกรณ์ อสังหาริมทรัพย์เพื่อการลงทุน ลูกหนี้ตามสัญญาเช่าทางการเงินและสินทรัพย์ไม่มีตัวตน ณ วันที่ 30 มิถุนายน 2564 และ 31 ธันวาคม 2563 สินทรัพย์รวมของกลุ่มบริษัทจำนวน 1,761.64 ล้านบาท และ 1,748.55 ล้านบาท ตามลำดับ ซึ่งสินทรัพย์รวมเพิ่มขึ้นจำนวน 13.09 ล้านบาท คิดเป็นร้อยละ 0.7 เนื่องจากการเข้าลงทุนในบริษัท เอ็น15 เทคโนโลยี จำกัด (N15) ซึ่งเป็นบริษัทที่อยู่ภายใต้การควบคุมเดียวกันของกลุ่มผู้ถือหุ้นในลำดับสูงสุดทั้งก่อนและหลังรวมธุรกิจ ส่งผลให้บริษัทรับรู้สินทรัพย์ของ N15 ตั้งแต่ก่อนวันที่ 1 มกราคม 2563 ในการจัดทำงบการเงินรวม

**หนี้สินรวม**

หนี้สินรวมของกลุ่มบริษัทส่วนใหญ่ประกอบด้วย เงินกู้ยืมจากสถาบันการเงินและหนี้สินตามสัญญาเช่า ณ วันที่ 30 มิถุนายน 2564 หนี้สินรวมของกลุ่มบริษัทจำนวน 686.03 ล้านบาท เพิ่มขึ้นจากสิ้นปี 2563 จำนวน 0.97 ล้านบาท คิดเป็นร้อยละ 0.1 จากการสุทธิการจ่ายชำระคืนเงินกู้ยืมจากสถาบันการเงินที่กู้ยืมเพื่อใช้ในโครงการโรงไฟฟ้าชีวมวลแม่กระหิง และการจ่ายชำระหนี้สินตามสัญญาเช่าทางการเงินเครื่องจักรของธุรกิจผลิตเชื้อเพลิงขยะ และการเพิ่มขึ้นของเจ้าหนี้จากการซื้อกิจการ N15 จำนวน 101.50 ล้านบาท ซึ่งจะจ่ายชำระในไตรมาสที่ 4 ของปี 2564 และการรับรู้หนี้สินของ N15 ตั้งแต่ก่อนวันที่ 1 มกราคม 2563 ในการจัดทำงบการเงินรวม

**ส่วนของผู้ถือหุ้น**

กลุ่มบริษัทมีส่วนของผู้ถือหุ้น ณ วันที่ 30 มิถุนายน 2564 และ 31 ธันวาคม 2563 จำนวน 1,075.61 ล้านบาท และ 1,063.49 ล้านบาท ตามลำดับ โดยส่วนของผู้ถือหุ้นเพิ่มขึ้นจากสิ้นปี 2563 จำนวน 12.12 ล้านบาท คิดเป็นร้อยละ 1.1 ส่วนใหญ่เป็นผลจากการเพิ่มทุนจำนวน 148.80 ล้านบาท และกำไรสุทธิสำหรับงวด 6 เดือนสิ้นสุดวันที่ 30 มิถุนายน 2564 จำนวน 22.82 ล้านบาท ในขณะที่กลุ่มบริษัทรับรู้ผลกระทบจากการรวมธุรกิจภายใต้การควบคุมเดียวกันจากการเข้าซื้อ N15 จำนวน 145 ล้านบาท และการจ่ายเงินปันผลให้ผู้ถือหุ้นในเดือนพฤษภาคม 2564 จำนวน 13.95 ล้านบาท

