

ที่ WINNER 024/2021

วันที่ 11 พฤศจิกายน 2564

เรื่อง การวิเคราะห์และคำอธิบายของฝ่ายจัดการ (MD & A) สำหรับงวดสามเดือนและเก้าเดือนสิ้นสุดวันที่ 30 กันยายน 2564

เรียน กรรมการและผู้จัดการ  
 ตลาดหลักทรัพย์แห่งประเทศไทย

1. การวิเคราะห์ผลการดำเนินงานและฐานะทางการเงินของบริษัทฯ และบริษัทย่อย

1.1 การวิเคราะห์ผลการดำเนินงานของบริษัทฯ และบริษัทย่อยสำหรับงวด 3 เดือนสิ้นสุดวันที่ 30 กันยายน 2564

ตารางที่ 1 : ผลการดำเนินงานสำหรับงวด 3 เดือนสิ้นสุดวันที่ 30 กันยายน 2564

	งบการเงินรวม		เพิ่มขึ้น (ลดลง)		เฉพาะกิจการ		เพิ่มขึ้น (ลดลง)	
	2564	2563	พันบาท	ร้อยละ	2564	2563	พันบาท	ร้อยละ
รายได้รวม	454,830	423,747	31,083	7.3	447,122	411,639	35,483	8.6
รายได้จากการขายและบริการ	452,728	421,688	31,040	7.4	444,393	408,381	36,012	8.8
ต้นทุนขายและบริการ	353,800	326,511	27,289	8.4	349,050	317,072	31,978	10.1
<b>กำไรขั้นต้น</b>	<b>98,928</b>	<b>95,177</b>	<b>3,751</b>	<b>3.9</b>	<b>95,343</b>	<b>91,309</b>	<b>4,034</b>	<b>4.4</b>
รายได้อื่น	2,102	2,059	43	2.1	2,729	3,258	(529)	(16.2)
<b>กำไรก่อนค่าใช้จ่าย</b>	<b>101,030</b>	<b>97,236</b>	<b>3,794</b>	<b>3.9</b>	<b>98,072</b>	<b>94,567</b>	<b>3,505</b>	<b>3.7</b>
ค่าใช้จ่ายในการขายและจัดจำหน่าย	25,257	25,530	(273)	(1.1)	23,831	23,090	741	3.2
ค่าใช้จ่ายในการบริหาร	41,244	44,286	(3,042)	(6.9)	33,660	35,188	(1,528)	(4.3)
<b>รวมค่าใช้จ่าย</b>	<b>66,501</b>	<b>69,816</b>	<b>(3,315)</b>	<b>(4.7)</b>	<b>57,491</b>	<b>58,278</b>	<b>(787)</b>	<b>(1.4)</b>
<b>กำไรจากกิจกรรมดำเนินงาน</b>	<b>34,529</b>	<b>27,420</b>	<b>7,109</b>	<b>25.9</b>	<b>40,581</b>	<b>36,289</b>	<b>4,292</b>	<b>11.8</b>
ส่วนแบ่งขาดทุนจากเงินลงทุนในบริษัทร่วม	709	-	709	100.0	-	-	-	-
ต้นทุนทางการเงิน	1,680	2,424	(744)	(30.7)	1,390	2,043	(653)	(32.0)
<b>กำไรก่อนค่าใช้จ่ายภาษีเงินได้</b>	<b>32,140</b>	<b>24,996</b>	<b>7,144</b>	<b>28.6</b>	<b>39,191</b>	<b>34,246</b>	<b>4,945</b>	<b>14.4</b>
ค่าใช้จ่ายภาษีเงินได้	7,900	6,549	1,351	20.6	7,848	6,722	1,126	16.8
<b>กำไรสำหรับงวด</b>	<b>24,240</b>	<b>18,447</b>	<b>5,793</b>	<b>31.4</b>	<b>31,343</b>	<b>27,524</b>	<b>3,819</b>	<b>13.9</b>
อัตรากำไรขั้นต้น	21.9%	22.6%	(0.7%)		21.5%	22.4%	(0.9%)	
ค่าใช้จ่ายในการขายฯ ต่อยอดขายสุทธิ	5.6%	6.1%	(0.5%)		5.4%	5.7%	(0.3%)	
ค่าใช้จ่ายในการบริหารต่อยอดขายสุทธิ	9.1%	10.5%	(1.4%)		7.6%	8.6%	(1.0%)	
อัตรากำไรสุทธิ	5.3%	4.4%	0.9%		7.0%	6.7%	0.3%	
<b>กำไรต่อหุ้น (บาท/หุ้น) ***</b>	<b>0.04</b>	<b>0.03</b>	<b>0.01</b>		<b>0.05</b>	<b>0.05</b>	<b>-</b>	
<b>จำนวนหุ้นสามัญเฉลี่ยถ่วงน้ำหนัก (พันหุ้น) ***</b>	<b>599,975</b>	<b>599,975</b>			<b>599,975</b>	<b>599,975</b>		

\*\*\* หมายเหตุ :

- กำไรต่อหุ้นคำนวณโดยหารกำไรสำหรับงวดด้วยจำนวนถัวเฉลี่ยถ่วงน้ำหนักของหุ้นสามัญที่ออกอยู่ในระหว่างงวด โดยได้ปรับปรุงจำนวนหุ้นสามัญเพื่อให้สะท้อนผลกระทบของการอนุมัติจ่ายหุ้นปันผล และกำไรต่อหุ้นของงวดก่อนได้ถูกคำนวณขึ้นใหม่ โดยถือเสมือนว่าการออกหุ้นปันผลได้เกิดขึ้นตั้งแต่วันที่เริ่มต้นของงวดแรกที่เสนอรายงาน
- ในวันที่ 28 กันยายน 2564 ที่ประชุมวิสามัญผู้ถือหุ้นของบริษัทฯ มีมติอนุมัติให้เพิ่มทุนจดทะเบียนของบริษัทฯ 50 ล้านบาท จากเดิม 100 ล้านบาท เป็นทุนจดทะเบียนใหม่ 150 ล้านบาท โดยการออกหุ้นสามัญเพิ่มทุน 200 ล้านหุ้น มูลค่าที่ตราไว้หุ้นละ 0.25 บาท เพื่อรองรับการจ่ายหุ้นปันผลของบริษัทฯ ซึ่งบริษัทฯ ได้จดทะเบียนเพิ่มทุนจดทะเบียนกับกระทรวงพาณิชย์ในวันที่ 8 ตุลาคม 2564 และในวันที่ 20 ตุลาคม 2564 บริษัทฯ ได้จ่ายปันผลเป็นหุ้นสามัญของบริษัทฯจำนวน 199,974,662 หุ้น และได้จดทะเบียนเพิ่มทุนชำระแล้วกับกระทรวงพาณิชย์ในวันที่ 20 ตุลาคม 2564

▪ **รายได้จากการขายและบริการ**

ตารางที่ 2 : รายได้จากการขายแยกตามส่วนงานผลิตภัณฑ์หลักสำหรับงวด 3 เดือนสิ้นสุดวันที่ 30 กันยายน 2564

(หน่วย : พันบาท)

ประเภทผลิตภัณฑ์	สำหรับงวด 3 เดือนสิ้นสุดวันที่ 30 กันยายน				เพิ่มขึ้น (ลดลง)	
	2564	%	2563	%	พันบาท	%
ส่วนงานอาหารสินค้าอุตสาหกรรม	175,159	38.7	185,858	44.1	(10,699)	(5.8)
ส่วนงานอาหารสินค้าอุปโภคบริโภค	264,374	58.4	222,303	52.7	42,071	18.9
ส่วนงานรับจ้างผลิตผลิตภัณฑ์ดูแลและบำรุงผิว เครื่องสำอาง อาหารเสริม และยารักษาโรคผิวหนัง	13,195	2.9	13,527	3.2	(332)	(2.5)
<b>รวม</b>	<b>452,728</b>	<b>100.0</b>	<b>421,688</b>	<b>100.0</b>	<b>31,040</b>	<b>7.4</b>

ไตรมาสที่ 3 ปี 2564 บริษัทฯ และบริษัทย่อยมีรายได้จากการขายฯ 452.7 ล้านบาท เพิ่มขึ้นจากงวดเดียวกันของปีก่อน 31.0 ล้านบาท หรือเพิ่มขึ้นร้อยละ 7.4

รายได้จากการขายส่วนงานอาหารสินค้าอุปโภคบริโภคเพิ่มขึ้น 42.1 ล้านบาท หรือเพิ่มขึ้นร้อยละ 18.9 โดยเพิ่มขึ้นจากสินค้ากลุ่ม Food Ingredient และสินค้ากลุ่ม Snack & Confectionary ในขณะที่ รายได้จากการขายส่วนงานอาหารสินค้าอุตสาหกรรมลดลง 10.7 ล้านบาทหรือลดลงร้อยละ 5.8 โดยลดลงจากสินค้ากลุ่ม Food Specialty เป็นหลัก ส่วนรายได้จากการขายส่วนงานรับจ้างผลิตผลิตภัณฑ์ดูแลและบำรุงผิวฯ ลดลง 0.3 ล้านบาท หรือลดลงร้อยละ 2.5 สาเหตุหลักเนื่องจากสถานการณ์การแพร่ระบาดของโรคติดเชื้อไวรัสโคโรนา 2019 ที่ปัจจุบันยังมีผลกระทบต่อธุรกิจและอุตสาหกรรมส่วนใหญ่ ส่งผลกระทบให้ปริมาณความต้องการซื้อสินค้าของลูกค้าส่วนงานดังกล่าวลดลง

▪ **กำไรขั้นต้น**

ไตรมาสที่ 3 ปี 2564 บริษัทฯ และบริษัทย่อยมีกำไรขั้นต้นจำนวน 98.9 ล้านบาท เพิ่มขึ้นจากงวดเดียวกันของปีก่อน 3.8 ล้านบาท โดยมีอัตรากำไรขั้นต้นเท่ากับร้อยละ 21.9 ลดลงจากงวดเดียวกันของปีก่อนร้อยละ 0.7

กำไรขั้นต้นของบริษัทฯ เท่ากับ 95.3 ล้านบาท เพิ่มขึ้นจากงวดเดียวกันของปีก่อน 4.0 ล้านบาท โดยมีอัตรากำไรขั้นต้นเท่ากับร้อยละ 21.5 ลดลงจากงวดเดียวกันของปีก่อนร้อยละ 0.9

▪ **รายได้อื่น**

รายได้อื่นในไตรมาสที่ 3 ปี 2564 เท่ากับ 2.1 ล้านบาท ไม่แตกต่างจากงวดเดียวกันของปีก่อน

**ค่าใช้จ่าย**

▪ **ค่าใช้จ่ายในการขายและจัดจำหน่าย**

ค่าใช้จ่ายในการขายและจัดจำหน่ายในไตรมาสที่ 3 ปี 2564 เท่ากับ 25.3 ล้านบาท ลดลงจากงวดเดียวกันของปีก่อนเล็กน้อย 0.3 ล้านบาท หรือลดลงร้อยละ 1.1 เนื่องจากค่าใช้จ่ายพนักงานลดลง 0.6 ล้านบาท และค่าใช้จ่ายการตลาดลดลง 1.0 ล้านบาท ในขณะที่ค่าขนส่งในการขายเพิ่มขึ้น 1.3 ล้านบาท ซึ่งสอดคล้องกับยอดขายที่เพิ่มสูงขึ้นและราคาน้ำมันที่ปรับตัวเพิ่มขึ้น

▪ ค่าใช้จ่ายในการบริหาร

ไตรมาสที่ 3 ปี 2564 ค่าใช้จ่ายในการบริหารมีจำนวน 41.2 ล้านบาท ลดลงจากงวดเดียวกันของปีก่อน 3.0 ล้านบาท หรือลดลงร้อยละ 6.9 สาเหตุหลักเนื่องจากค่าใช้จ่ายพนักงานลดลง 0.6 ล้านบาท ค่าเช่าคลังสินค้าภายนอกลดลง 0.3 ล้านบาท ประสิทธิภาพหนี้สงสัยจะสูญลดลง 1.3 ล้านบาท ประสิทธิภาพผลขาดทุนจากสินค้าต่อคุณภาพลดลง 0.9 ล้านบาท และทำลายสินค้าเสียหายลดลง 0.4 ล้านบาท ในขณะที่หนี้สูญเพิ่มขึ้น 0.4 ล้านบาท

▪ ส่วนแบ่งขาดทุนจากเงินลงทุนในบริษัทร่วม

ในวันที่ 13 พฤษภาคม 2564 ที่ประชุมคณะกรรมการบริษัทฯ ได้มีมติอนุมัติการเข้าซื้อหุ้นสามัญของบริษัท วินเนอร์ อะโกร อินโนเวชั่น จำกัด ซึ่งประกอบธุรกิจผลิตและจำหน่ายวัตถุดิบ ต้นกล้าพันธุ์ และสารสกัดจากกัญชง จำนวน 1,350,000 หุ้น ในราคาหุ้นละ 10.52 บาท รวมจำนวน 14.2 ล้านบาท คิดเป็นสัดส่วนร้อยละ 45 ของหุ้นสามัญของบริษัทดังกล่าว โดยบริษัทฯ ได้จ่ายชำระค่าหุ้นแล้วในเดือนมิถุนายน 2564

ณ 30 กันยายน 2564 มูลค่าตามบัญชีของเงินลงทุนตามวิธีส่วนได้เสียเท่ากับ 12.5 ล้านบาท ซึ่งบริษัทฯ ได้รับรู้ผลขาดทุนจากเงินลงทุนในบริษัทร่วมไปแล้วในไตรมาส 2 จำนวน 1.0 ล้านบาท บริษัทฯ จึงรับรู้ผลขาดทุนจากเงินลงทุนฯ ดังกล่าวเพิ่มเติมในไตรมาสที่ 3 ปี 2564 จำนวน 0.7 ล้านบาท

▪ ต้นทุนทางการเงิน

ต้นทุนทางการเงินของบริษัทฯ และบริษัทย่อยในไตรมาสที่ 3 ปี 2564 ลดลงจากงวดเดียวกันของปีก่อน 0.7 ล้านบาท หรือลดลงร้อยละ 30.7 สาเหตุหลักเนื่องจากเงินกู้ยืมระยะยาวที่ลดลงจากการชำระคืนเงินต้นในระหว่างงวด

▪ กำไรสำหรับงวด

บริษัทฯ และบริษัทย่อยมีกำไรสำหรับงวดไตรมาสที่ 3 ปี 2564 เท่ากับ 24.2 ล้านบาท เพิ่มขึ้นจากงวดเดียวกันของปีก่อน 5.8 ล้านบาท หรือเพิ่มขึ้นร้อยละ 31.4 โดยมีอัตรากำไรสุทธิเท่ากับร้อยละ 5.3 เพิ่มขึ้นจากงวดเดียวกันของปีก่อนร้อยละ 0.9

ส่วนบริษัทฯ มีกำไรสำหรับงวดจำนวน 31.3 ล้านบาท เพิ่มขึ้นจากงวดเดียวกันของปีก่อน 3.8 ล้านบาท หรือเพิ่มขึ้นร้อยละ 13.9 โดยมีอัตรากำไรสุทธิเท่ากับร้อยละ 7.0 เพิ่มขึ้นจากงวดเดียวกันของปีก่อนร้อยละ 0.3



1.2 การวิเคราะห์ผลการดำเนินงานของบริษัทฯ และบริษัทย่อยสำหรับงวด 9 เดือนสิ้นสุดวันที่ 30 กันยายน 2564

ตารางที่ 3 : ผลการดำเนินงานสำหรับงวด 9 เดือนสิ้นสุดวันที่ 30 กันยายน 2564

(หน่วย: พันบาท)

	งบการเงินรวม		เพิ่มขึ้น (ลดลง)		เฉพาะกิจการ		เพิ่มขึ้น (ลดลง)	
	2564	2563	พันบาท	ร้อยละ	2564	2563	พันบาท	ร้อยละ
<b>รายได้รวม</b>	<b>1,267,452</b>	<b>1,230,434</b>	<b>37,018</b>	<b>3.0</b>	<b>1,242,393</b>	<b>1,196,610</b>	<b>45,783</b>	<b>3.8</b>
รายได้จากการขายและบริการ	1,260,357	1,223,636	36,721	3.0	1,232,479	1,186,632	45,847	3.9
ต้นทุนขายและบริการ	975,315	931,839	43,476	4.7	957,324	908,650	48,674	5.4
<b>กำไรขั้นต้น</b>	<b>285,042</b>	<b>291,797</b>	<b>(6,755)</b>	<b>(2.3)</b>	<b>275,155</b>	<b>277,982</b>	<b>(2,827)</b>	<b>(1.0)</b>
รายได้อื่น	7,095	6,798	297	4.4	9,914	9,978	(64)	(0.6)
<b>กำไรก่อนค่าใช้จ่าย</b>	<b>292,137</b>	<b>298,595</b>	<b>(6,458)</b>	<b>(2.2)</b>	<b>285,069</b>	<b>287,960</b>	<b>(2,891)</b>	<b>(1.0)</b>
ค่าใช้จ่ายในการขายและจัดจำหน่าย	76,164	75,893	271	0.4	71,342	68,754	2,588	3.8
ค่าใช้จ่ายในการบริหาร	127,710	131,997	(4,287)	(3.2)	103,672	101,950	1,722	1.7
ขาดทุนจากการด้อยค่าเงินลงทุนในบริษัทย่อย	-	-	-	-	17,750	-	17,750	100.0
<b>รวมค่าใช้จ่าย</b>	<b>203,874</b>	<b>207,890</b>	<b>(4,016)</b>	<b>(1.9)</b>	<b>192,764</b>	<b>170,704</b>	<b>22,060</b>	<b>12.9</b>
<b>กำไรจากกิจกรรมดำเนินงาน</b>	<b>88,263</b>	<b>90,705</b>	<b>(2,442)</b>	<b>(2.7)</b>	<b>92,305</b>	<b>117,256</b>	<b>(24,951)</b>	<b>(21.3)</b>
ส่วนแบ่งขาดทุนจากเงินลงทุนในบริษัทร่วม	1,725	-	1,725	100.0	-	-	-	-
ต้นทุนทางการเงิน	4,959	7,579	(2,620)	(34.6)	4,032	6,331	(2,299)	(36.3)
<b>กำไรก่อนค่าใช้จ่ายภาษีเงินได้</b>	<b>81,579</b>	<b>83,126</b>	<b>(1,547)</b>	<b>(1.9)</b>	<b>88,273</b>	<b>110,925</b>	<b>(22,652)</b>	<b>(20.4)</b>
ค่าใช้จ่ายภาษีเงินได้	22,084	19,279	2,805	14.5	22,006	22,117	(111)	(0.5)
<b>กำไรสำหรับงวด</b>	<b>59,495</b>	<b>63,847</b>	<b>(4,352)</b>	<b>(6.8)</b>	<b>66,267</b>	<b>88,808</b>	<b>(22,541)</b>	<b>(25.4)</b>
อัตรากำไรขั้นต้น	22.6%	23.8%	(1.2%)		22.3%	23.4%	(1.1%)	
ค่าใช้จ่ายในการขายฯ ต่อยอดขายสุทธิ	6.0%	6.2%	(0.2%)		5.8%	5.8%	-	
ค่าใช้จ่ายในการบริหารต่อยอดขายสุทธิ	10.1%	10.8%	(0.7%)		8.4%	8.6%	(0.2%)	
อัตรากำไรสุทธิ	4.7%	5.2%	(0.5%)		5.3%	7.4%	(2.1%)	
กำไรต่อหุ้น (บาท/หุ้น) ***	0.10	0.11	(0.01)		0.11	0.15	(0.04)	
จำนวนหุ้นสามัญถัวเฉลี่ยถ่วงน้ำหนัก (พันหุ้น) ***	599,975	599,975			599,975	599,975		

■ รายได้จากการขายและบริการ

ตารางที่ 4 : รายได้จากการขายแยกตามส่วนงานผลิตภัณฑ์หลักสำหรับงวด 9 เดือนสิ้นสุดวันที่ 30 กันยายน 2564

(หน่วย : พันบาท)

ประเภทผลิตภัณฑ์	สำหรับงวด 9 เดือนสิ้นสุดวันที่ 30 กันยายน				เพิ่มขึ้น (ลดลง)	
	2564	%	2563	%	พันบาท	%
ส่วนงานอาหารสินค้าอุตสาหกรรม	533,142	42.3	518,353	42.4	14,789	2.9
ส่วนงานอาหารสินค้าอุปโภคบริโภค	692,327	54.9	664,240	54.3	28,087	4.2
ส่วนงานรับจ้างผลิตผลิตภัณฑ์ดูแลและบำรุงผิว เครื่องสำอาง อาหารเสริม และยารักษาโรคผิวหนัง	34,888	2.8	41,043	3.3	(6,155)	(15.0)
<b>รวม</b>	<b>1,260,357</b>	<b>100.0</b>	<b>1,223,636</b>	<b>100.0</b>	<b>36,721</b>	<b>3.0</b>

เก้าเดือนแรกของปี 2564 บริษัทฯ และบริษัทย่อยมีรายได้จากการขายและบริการ 1,260.4 ล้านบาท เพิ่มขึ้นจากงวดเดียวกันของปีก่อน 36.7 ล้านบาท หรือเพิ่มขึ้นร้อยละ 3.0

รายได้จากการขายส่วนงานอาหารสินค้าอุตสาหกรรมเพิ่มขึ้น 14.8 ล้านบาท หรือเพิ่มขึ้นร้อยละ 2.9 โดยเพิ่มขึ้นจากสินค้ากลุ่ม Food Ingredient เป็นหลัก รายได้จากการขายส่วนงานอาหารสินค้าอุปโภคบริโภคเพิ่มขึ้น 28.1 ล้านบาท หรือเพิ่มขึ้นร้อยละ 4.2 โดยเพิ่มขึ้นหลักๆ จากสินค้ากลุ่ม Food Ingredient และสินค้ากลุ่ม Snack & Confectionary ส่วนรายได้จากการขายส่วนงานรับจ้างผลิตผลิตภัณฑ์ดูแลและบำรุงผิวฯ ลดลง 6.2 ล้านบาทหรือลดลงร้อยละ 15.0 ซึ่งมีสาเหตุหลักมาจากผลกระทบจากสถานการณ์การแพร่ระบาดของโรคติดเชื้อไวรัสโคโรนา 2019 ที่ปัจจุบันยังมีผลกระทบต่อธุรกิจและอุตสาหกรรมส่วนใหญ่ ส่งผลกระทบต่อปริมาณความต้องการซื้อสินค้าของลูกค้าส่วนงานรับจ้างผลิตผลิตภัณฑ์ดูแลและบำรุงผิวฯ ลดลง

#### ▪ กำไรขั้นต้น

เก้าเดือนแรกของปี 2564 บริษัทฯ และบริษัทย่อยมีกำไรขั้นต้นจำนวน 285.0 ล้านบาท ลดลงจากงวดเดียวกันของปีก่อน 6.8 ล้านบาท โดยเป็นกำไรขั้นต้นของบริษัทฯ จำนวน 275.2 ล้านบาท ลดลงจากงวดเดียวกันของปีก่อน 2.8 ล้านบาท

อัตรากำไรขั้นต้นของบริษัทฯ และบริษัทย่อยเท่ากับ 22.6 ลดลงร้อยละ 1.2 ส่วนอัตรากำไรขั้นต้นบริษัทฯ เท่ากับร้อยละ 22.3 ลดลงจากงวดเดียวกันของปีก่อนร้อยละ 1.1 สาเหตุหลักมาจากการทำโปรโมชั่นลดราคาและแถมสินค้าเพิ่มมากขึ้นจากงวดเดียวกันของปีก่อนเพื่อผลักดันยอดขายจากการที่ผู้บริโภคมีกำลังซื้อที่ลดลงจากสถานการณ์การแพร่ระบาดของโรคติดเชื้อไวรัสโคโรนา 2019 ตามที่ได้กล่าวไว้ข้างต้น

#### ▪ รายได้อื่น

เก้าเดือนแรกของปี 2564 บริษัทฯ และบริษัทย่อยมีรายได้อื่น 7.1 ล้านบาท เพิ่มขึ้นจากงวดเดียวกันของปีก่อนเล็กน้อย 0.3 ล้านบาท เนื่องจากรายได้ค่านายหน้าเพิ่มขึ้น 1.1 ล้านบาท และรายได้อื่นๆ เพิ่มขึ้น 0.2 ล้านบาท ในขณะที่กำไรจากอัตราแลกเปลี่ยนลดลง 1.0 ล้านบาท โดยในปีนี้เป็นผลกำไร 0.9 ล้านบาท ส่วนในงวดเดียวกันของปีก่อนเป็นผลกำไร 1.9 ล้านบาท

#### ค่าใช้จ่าย

##### ▪ ค่าใช้จ่ายในการขายและจัดจำหน่าย

บริษัทฯ และบริษัทย่อยมีค่าใช้จ่ายในการขายและจัดจำหน่ายในเก้าเดือนแรกของปี 2564 จำนวน 76.2 ล้านบาท เพิ่มขึ้นจากงวดเดียวกันของปีก่อนเล็กน้อย 0.3 ล้านบาท หรือเพิ่มขึ้นร้อยละ 0.4 สาเหตุหลักเกิดจากค่าขนส่งในการขายเพิ่มขึ้น 3.2 ล้านบาท ซึ่งสอดคล้องกับยอดขายที่เพิ่มสูงขึ้นและราคาน้ำมันที่ปรับตัวเพิ่มขึ้น และค่าใช้จ่ายในการขายอื่นๆ เพิ่มขึ้น 0.3 ล้านบาท ในขณะที่ค่าใช้จ่ายการตลาดลดลง 2.4 ล้านบาท ค่าใช้จ่ายพนักงานลดลง 0.8 ล้านบาท

##### ▪ ค่าใช้จ่ายในการบริหาร

เก้าเดือนแรกของปี 2564 บริษัทฯ และบริษัทย่อยมีค่าใช้จ่ายในการบริหาร 127.7 ล้านบาท ลดลงจากงวดเดียวกันของปีก่อน 4.3 ล้านบาท หรือลดลงร้อยละ 3.2 สาเหตุหลักมาจากประมาณการผลขาดทุนจากสินค้าด้วยคุณภาพลดลง 5.1 ล้านบาท (บริษัทใหญ่ 3.2 ล้านบาท, บริษัทย่อย 1.9 ล้านบาท) ประมาณการหนี้สงสัยจะสูญลดลง 1.5 ล้านบาท และทำลายสินค้าเสียหายลดลง 0.7 ล้านบาท ในขณะที่ประมาณการผลประโยชน์พนักงานระยะยาวหลังจากออกจากงานตามหลักคณิตศาสตร์ประกันภัยเพิ่มขึ้น 1.3 ล้านบาท ค่าเช่าคลังสินค้าภายนอกเพิ่มขึ้น 0.6 ล้านบาท ค่าเสื่อมราคาเพิ่มขึ้น 0.6 ล้านบาท และหนี้สูญเพิ่มขึ้น 0.4 ล้านบาท

▪ ขาดทุนจากการด้อยค่าเงินลงทุนในบริษัทย่อย

บริษัทฯ รับรู้ผลขาดทุนจากการด้อยค่าเงินลงทุนในบริษัทย่อยในเก้าเดือนแรกของปี 2564 จำนวนประมาณ 18 ล้านบาท เพื่อให้เงินลงทุนแสดงมูลค่าที่คาดว่าจะได้รับคืน เนื่องจากสถานการณ์การแพร่ระบาดของโรคติดเชื้อไวรัสโคโรนา 2019 ทำให้เกิดผลกระทบต่อกิจกรรมทางธุรกิจของบริษัทย่อย ทั้งนี้บริษัทฯ ได้พิจารณามูลค่าที่คาดว่าจะได้รับคืนของเงินลงทุนจากการใช้สินทรัพย์ ซึ่งประมาณการจากกระแสเงินสดในอนาคตที่คาดว่าจะได้รับอ้างอิงจากประมาณการทางการเงิน

▪ ส่วนแบ่งขาดทุนจากเงินลงทุนในบริษัทร่วม

ในวันที่ 13 พฤษภาคม 2564 ที่ประชุมคณะกรรมการบริษัทฯ ได้มีมติอนุมัติการเข้าซื้อหุ้นสามัญของบริษัท วินเนอร์ อะโกร อินโนเวชั่น จำกัด ซึ่งประกอบธุรกิจผลิตและจำหน่ายวัตถุดิบ ต้นกล้าพันธุ์ และสารสกัดจากกัญชง จำนวน 1,350,000 หุ้น ในราคาหุ้นละ 10.52 บาท รวมจำนวน 14.2 ล้านบาท คิดเป็นสัดส่วนร้อยละ 45 ของหุ้นสามัญของบริษัทดังกล่าว โดยบริษัทฯ ได้จ่ายชำระค่าหุ้นแล้วในเดือนมิถุนายน 2564

ณ 30 กันยายน 2564 มูลค่าตามบัญชีของเงินลงทุนตามวิธีส่วนได้เสียเท่ากับ 12.5 ล้านบาท บริษัทฯ จึงรับรู้ผลขาดทุนจากเงินลงทุนในบริษัทร่วมดังกล่าวในงบการเงินรวมในเก้าเดือนแรกของปี 2564 จำนวน 1.7 ล้านบาท

▪ ต้นทุนทางการเงิน

ต้นทุนทางการเงินของบริษัทฯ และบริษัทย่อยในเก้าเดือนแรกของปี 2564 ลดลงจากงวดเดียวกันของปีก่อน 2.6 ล้านบาท หรือลดลงร้อยละ 34.6 เนื่องจากเงินกู้ยืมระยะยาวที่ลดลงจากการชำระคืนเงินต้นในระหว่างงวด

▪ กำไรสำหรับงวด

บริษัทฯ และบริษัทย่อยมีกำไรสำหรับงวดเก้าเดือนแรกของปี 2564 เท่ากับ 59.5 ล้านบาท ลดลงจากงวดเดียวกันของปีก่อน 4.4 ล้านบาท หรือลดลงร้อยละ 6.8 โดยมีอัตรากำไรสุทธิเท่ากับร้อยละ 4.7 ลดลงจากงวดเดียวกันของปีก่อนร้อยละ 0.5

ส่วนบริษัทฯ มีกำไรสำหรับงวด 66.3 ล้านบาท ลดลงจากงวดเดียวกันของปีก่อน 22.5 ล้านบาท หรือลดลงร้อยละ 25.4 สาเหตุหลักเนื่องจากมีผลขาดทุนจากการด้อยค่าเงินลงทุนในบริษัทย่อยจำนวนประมาณ 18 ล้านบาท โดยมีอัตรากำไรสุทธิเท่ากับร้อยละ 5.3 ลดลงจากงวดเดียวกันของปีก่อนร้อยละ 2.1

**ทั้งนี้ หากวิเคราะห์ผลการดำเนินงานตามปกติโดยไม่รวมขาดทุนจากการด้อยค่าเงินลงทุนในบริษัทย่อยดังกล่าว กำไรสำหรับงวดเก้าเดือนแรกของปี 2564 ของบริษัทฯ จะเท่ากับ 84.0 ล้านบาท ลดลงจากงวดเดียวกันของปีก่อน 4.8 ล้านบาท หรือลดลงร้อยละ 5.4 และอัตรากำไรสุทธิตามปกติจะเท่ากับร้อยละ 6.8 ลดลงจากงวดเดียวกันของปีก่อนร้อยละ 0.6**

## 2. การวิเคราะห์ฐานะการเงิน

ตารางที่ 5 : ภาพรวมฐานะการเงินของบริษัทฯ และบริษัทย่อย ณ วันที่ 30 กันยายน 2564

	งบการเงินรวม						งบการเงินเฉพาะกิจการ					
	30/9/64		31/12/63		เพิ่มขึ้น (ลดลง)		30/9/64		31/12/63		เพิ่มขึ้น (ลดลง)	
	ร้อยละ	ร้อยละ	ร้อยละ	ร้อยละ	พันบาท	ร้อยละ	ร้อยละ	ร้อยละ	ร้อยละ	พันบาท	ร้อยละ	
สินทรัพย์หมุนเวียน	763,175	60.9	681,707	57.7	81,468	12.0	751,205	59.6	665,521	56.7	85,684	12.9
สินทรัพย์ไม่หมุนเวียน	489,067	39.1	499,438	42.3	(10,371)	(2.1)	508,542	40.4	508,701	43.3	(159)	(0.0)
<b>รวมสินทรัพย์</b>	<b>1,252,242</b>	<b>100.0</b>	<b>1,181,145</b>	<b>100.0</b>	<b>71,097</b>	<b>6.0</b>	<b>1,259,747</b>	<b>100.0</b>	<b>1,174,222</b>	<b>100.0</b>	<b>85,525</b>	<b>7.3</b>
หนี้สินหมุนเวียน	625,977	50.0	444,004	37.6	181,973	41.0	587,855	46.7	401,229	34.2	186,626	46.5
หนี้สินไม่หมุนเวียน	43,078	3.4	117,893	10.0	(74,815)	(63.5)	34,608	2.7	106,420	9.0	(71,812)	(67.5)
<b>รวมหนี้สิน</b>	<b>669,055</b>	<b>53.4</b>	<b>561,897</b>	<b>47.6</b>	<b>107,158</b>	<b>19.1</b>	<b>622,463</b>	<b>49.4</b>	<b>507,649</b>	<b>43.2</b>	<b>114,814</b>	<b>22.6</b>
ส่วนของผู้ถือหุ้น	583,187	46.6	619,248	52.4	(36,061)	(5.8)	637,284	50.6	666,573	56.8	(29,289)	(4.4)
<b>รวมหนี้สินและส่วนของผู้ถือหุ้น</b>	<b>1,252,242</b>	<b>100.0</b>	<b>1,181,145</b>	<b>100.0</b>	<b>71,097</b>	<b>6.0</b>	<b>1,259,747</b>	<b>100.0</b>	<b>1,174,222</b>	<b>100.0</b>	<b>85,525</b>	<b>7.3</b>

(หน่วย : พันบาท)

### 2.1 สินทรัพย์

ณ วันที่ 30 กันยายน 2564 บริษัทฯ และบริษัทย่อยมีสินทรัพย์รวมจำนวน 1,252.2 ล้านบาท ประกอบด้วยสินทรัพย์หมุนเวียน 763.2 ล้านบาท คิดเป็นร้อยละ 60.9 ของสินทรัพย์รวม และสินทรัพย์ไม่หมุนเวียน 489.0 ล้านบาท คิดเป็นร้อยละ 39.1 ของสินทรัพย์รวม

ส่วนประกอบหลักของสินทรัพย์ ได้แก่ สินค้าคงเหลือ 372.7 ล้านบาท หรือร้อยละ 29.8 ที่ดิน อาคารและอุปกรณ์ 321.7 ล้านบาท หรือร้อยละ 25.7 ลูกหนี้การค้าและลูกหนี้อื่น 280.3 ล้านบาท หรือร้อยละ 22.4 ค่าความนิยม 94.4 ล้านบาท หรือร้อยละ 7.5 และเงินสดและรายการเทียบเท่าเงินสด 81.3 ล้านบาท หรือร้อยละ 6.5

- สินทรัพย์หมุนเวียนมีจำนวน 763.2 ล้านบาท เพิ่มขึ้นจากสิ้นปีก่อน 81.5 ล้านบาท หรือเพิ่มขึ้นร้อยละ 12.0 สาเหตุหลักเกิดจากสินค้าคงเหลือเพิ่มขึ้น 76.8 ล้านบาทและเงินจ่ายล่วงหน้าค่าสินค้าเพิ่มขึ้น 10.7 ล้านบาท เพื่อรองรับยอดขายในช่วงไตรมาสสุดท้ายของปี 2564 เงินสดและรายการเทียบเท่าเงินสดเพิ่มขึ้น 37.5 ล้านบาท ในขณะที่ลูกหนี้การค้าและลูกหนี้อื่นลดลง 47.5 ล้านบาท ซึ่งสอดคล้องกับยอดขายที่ลดลงจากช่วงปลายปีก่อน
- สินทรัพย์ไม่หมุนเวียนมีจำนวน 489.1 ล้านบาท ลดลงจากสิ้นปีก่อน 10.4 ล้านบาท สาเหตุหลักเนื่องจาก ที่ดิน อาคารและอุปกรณ์ลดลง 15.0 ล้านบาท เนื่องจากในระหว่างงวดมีค่าเสื่อมราคา 16.5 ล้านบาท และจำหน่ายทรัพย์สิน 2.1 ล้านบาท อย่างไรก็ตามมีการซื้อทรัพย์สินเพิ่มขึ้น 3.6 ล้านบาท สินทรัพย์สิทธิการใช้ลดลง 4.9 ล้านบาท และสินทรัพย์ไม่มีตัวตนลดลง 1.9 ล้านบาท ในขณะที่เงินลงทุนในบริษัทร่วมเพิ่มขึ้น 12.5 ล้านบาท เนื่องจากในช่วงไตรมาสที่ 2 ปี 2564 บริษัทได้เข้าลงทุนในบริษัทร่วม 14.2 ล้านบาท และบริษัทฯรับรู้ผลขาดทุนจากเงินลงทุนในบริษัทร่วมดังกล่าวในงบการเงินรวมในเก้าเดือนแรกของปี 2564 จำนวน 1.7 ล้านบาท

### 2.2 หนี้สิน

ณ วันที่ 30 กันยายน 2564 บริษัทฯ และบริษัทย่อยมีหนี้สินรวมจำนวน 669.1 ล้านบาท ประกอบด้วยหนี้สินหมุนเวียนจำนวน 626.0 ล้านบาท คิดเป็นสัดส่วนเท่ากับร้อยละ 93.6 ของหนี้สินรวม และหนี้สินไม่หมุนเวียนมีจำนวน 43.1 ล้านบาท คิดเป็นสัดส่วนเท่ากับร้อยละ 6.4 ของหนี้สินรวม

ส่วนประกอบหลักของหนี้สิน ได้แก่ เงินเบิกเกินบัญชีและเงินกู้ยืมระยะสั้นจากสถาบันการเงิน 264.9 ล้านบาท หรือร้อยละ 39.6 เจ้าหนี้การค้าและเจ้าหนี้อื่น 230.6 ล้านบาท หรือร้อยละ 34.5 ปิ่นผลค้างจ่าย 55.6 ล้านบาท หรือร้อยละ 8.3 และส่วนของเงินกู้ยืมระยะยาวจากสถาบันการเงินที่ถึงกำหนดชำระภายในหนึ่งปีจำนวน 41.3 ล้านบาท หรือร้อยละ 6.2

- หนี้สินหมุนเวียนเพิ่มขึ้นจากสิ้นปีก่อน 182.0 ล้านบาท หรือเพิ่มขึ้นร้อยละ 41.0 สาเหตุหลักเกิดจากเงินกู้ยืมระยะสั้นจากสถาบันการเงินซึ่งอยู่ในรูปของเจ้าหนี้ที่รูดบัตรเครดิตเพิ่มขึ้น 175.1 ล้านบาท และปันผลค้างจ่าย 55.6 ล้านบาท (ที่ประชุมวิสามัญผู้ถือหุ้นเมื่อวันที่ 28 กันยายน 2564 มีมติอนุมัติจ่ายหุ้นปันผลจำนวน 50 ล้านบาทและเงินปันผลจำนวน 5.6 ล้านบาทเพื่อรองรับการหักภาษี ณ ที่จ่าย) ในขณะที่เจ้าหนี้การค้าและเจ้าหนี้อื่นลดลง 38.9 ล้านบาท และภาษีเงินได้ค้างจ่ายลดลง 7.2 ล้านบาท
- หนี้สินไม่หมุนเวียนลดลงจากสิ้นปีก่อนจำนวน 74.8 ล้านบาท หรือลดลงร้อยละ 63.5 เนื่องจากเงินกู้ยืมระยะยาวจากสถาบันการเงิน - สุทธิจากส่วนที่กำหนดชำระภายในหนึ่งปีลดลง 71.8 ล้านบาทจากการชำระคืนเงินกู้ยืมฯ ในระหว่างงวด และหนี้สินตามสัญญาเช่า - สุทธิจากส่วนที่ถึงกำหนดชำระภายในหนึ่งปีลดลง 6.4 ล้านบาท ในขณะที่สำรองผลประโยชน์ระยะยาวของพนักงานเพิ่มขึ้น 3.4 ล้านบาท

### 2.3 ส่วนของผู้ถือหุ้น

ส่วนของผู้ถือหุ้นของบริษัทฯ และบริษัทย่อย ณ วันที่ 30 กันยายน 2564 มีจำนวนเท่ากับ 583.2 ล้านบาท ลดลงจากสิ้นปีก่อน 36.1 ล้านบาท เนื่องจากกำไรสุทธิสำหรับงวดเก้าเดือนแรกของปี 2564 มีจำนวน 59.5 ล้านบาท ในขณะที่มีการจ่ายปันผลในระหว่างงวดจำนวน 95.6 ล้านบาท

### 3. การวิเคราะห์งบกระแสเงินสด


ตารางที่ 6 : ภาพรวมงบกระแสเงินสดของบริษัทฯ และบริษัทย่อยสำหรับงวด 9 เดือนสิ้นสุดวันที่ 30 กันยายน 2564



(หน่วย : ล้านบาท)

	งบการเงินรวม		งบการเงินเฉพาะกิจการ	
	2564	2563	2564	2563
เงินสดสุทธิจากกิจกรรมดำเนินงาน	1,318	71,071	8,862	83,503
เงินสดสุทธิใช้ไปในกิจกรรมลงทุน	(16,311)	(8,904)	(28,383)	(26,529)
เงินสดสุทธิจาก (ใช้ไปใน) กิจกรรมจัดหาเงิน	52,495	(57,397)	57,267	(52,660)
<b>เงินสดและรายการเทียบเท่าเงินสดเพิ่มขึ้นสุทธิ</b>	<b>37,502</b>	<b>4,770</b>	<b>37,746</b>	<b>4,314</b>
เงินสดและรายการเทียบเท่าเงินสดต้นงวด	43,813	37,327	40,819	35,724
เงินสดและรายการเทียบเท่าเงินสดปลายงวด	81,315	42,097	78,565	40,038


- บริษัทฯ และบริษัทย่อยมีเงินสดสุทธิจากกิจกรรมดำเนินงานสำหรับงวดเก้าเดือนแรกของปี 2564 จำนวน 1.3 ล้านบาท โดยเป็นส่วนของบริษัทฯ จำนวน 8.9 ล้านบาท
- **เงินสดสุทธิใช้ไปในกิจกรรมลงทุน**
  - ✚ **บริษัทฯ และบริษัทย่อย**
    - ✚ ปี 2564 : บริษัทฯ และบริษัทย่อยมีเงินสดสุทธิใช้ไปในกิจกรรมลงทุนจำนวน 16.3 ล้านบาท โดยสาเหตุหลักเกิดจากบริษัทได้เข้าลงทุนในบริษัทร่วมประมาณ 14.2 ล้านบาท ซื้ออุปกรณ์และสินทรัพย์ไม่มีตัวตน 3.3 ล้านบาท และ 0.9 ล้านบาท ตามลำดับ ในขณะที่มีเงินรับจากการจำหน่ายอุปกรณ์ 2.0 ล้านบาท
    - ✚ ปี 2563 : บริษัทฯ และบริษัทย่อยมีเงินสดสุทธิใช้ไปในกิจกรรมลงทุนมีจำนวน 8.9 ล้านบาท สาเหตุหลักจากการซื้ออุปกรณ์และสินทรัพย์ไม่มีตัวตนในระหว่างงวด 7.2 ล้านบาท และ 1.7 ล้านบาท ตามลำดับ






 บริษัทฯ



-  ปี 2564 : บริษัทฯ มีเงินสดสุทธิใช้ไปในกิจกรรมลงทุนจำนวน 28.4 ล้านบาท เนื่องจากจากบริษัทฯ ได้จ่ายเงินลงทุนในบริษัทร่วมประมาณ 14.2 ล้านบาท และจ่ายเงินลงทุนในบริษัทย่อยเพิ่มเติม 100.0 ล้านบาท (ในไตรมาสที่ 3 ปี 2564 บริษัทย่อยได้เพิ่มทุนจดทะเบียนจากเดิม 80.0 ล้านบาท เป็นทุนจดทะเบียนใหม่ 180.0 ล้านบาท) ให้เงินกู้ยืมระยะสั้นแก่บริษัทย่อยในระหว่างงวด 5.8 ล้านบาท และซื้ออุปกรณ์และสินทรัพย์ไม่มีตัวตน 2.8 ล้านบาท และ 0.6 ล้านบาท ตามลำดับ ในขณะที่ได้รับชำระเงินกู้ยืมระยะยาวจากบริษัทย่อย 89.0 ล้านบาท และได้รับดอกเบี้ยรับจากบริษัทย่อยจำนวน 4.0 ล้านบาท นอกจากนี้ได้รับเงินจากการจำหน่ายอุปกรณ์ 2.0 ล้านบาท
-  ปี 2563 : บริษัทฯ มีเงินสดสุทธิใช้ไปในกิจกรรมลงทุนจำนวน 26.5 ล้านบาท สาเหตุหลักเนื่องจากมีเงินให้กู้ยืมระยะสั้นแก่บริษัทย่อยในระหว่างงวด 28.0 ล้านบาท ซื้ออุปกรณ์และสินทรัพย์ไม่มีตัวตนในระหว่างงวด 6.2 ล้านบาท และ 1.4 ล้านบาท ตามลำดับ ในขณะที่ได้รับดอกเบี้ยรับจากบริษัทย่อยจำนวน 8.6 ล้านบาท

▪ เงินสดสุทธิจาก (ใช้ไป) ในกิจกรรมหาเงิน

 บริษัทฯ และบริษัทย่อย

-  ปี 2564 : บริษัทฯ และบริษัทย่อยมีเงินสดสุทธิจากกิจกรรมจัดหาเงินจำนวน 52.5 ล้านบาท เนื่องจากเงินกู้ยืมระยะสั้นจากสถาบันการเงินในรูปของเจ้าหนี้ทรัสต์รีซีทีเพิ่มขึ้น 175.1 ล้านบาท ในขณะที่จ่ายเงินปันผลให้แก่ผู้ถือหุ้น 40.0 ล้านบาท จ่ายชำระคืนเงินกู้ยืมระยะยาวจากสถาบันการเงิน 71.2 ล้านบาท และจ่ายชำระหนี้สินตามสัญญาเช่า 11.4 ล้านบาท
-  ปี 2563 : บริษัทฯ และบริษัทย่อยมีเงินสดสุทธิใช้ไปในกิจกรรมจัดหาเงิน 57.4 ล้านบาท เนื่องจากจ่ายเงินปันผลให้แก่ผู้ถือหุ้นในระหว่างงวด 80.0 ล้านบาท จ่ายชำระคืนเงินกู้ยืมระยะยาวจากสถาบันการเงิน 63.7 ล้านบาท และจ่ายชำระหนี้สินตามสัญญาเช่า 7.9 ล้านบาท ในขณะที่เงินกู้ยืมระยะสั้นจากสถาบันการเงินในรูปของเจ้าหนี้ทรัสต์รีซีทีเพิ่มขึ้น 94.2 ล้านบาท

 บริษัทฯ

-  ปี 2564 : บริษัทฯ มีเงินสดสุทธิจากกิจกรรมการจัดหาเงินจำนวน 57.3 ล้านบาท เนื่องจากจ่ายเงินปันผลให้แก่ผู้ถือหุ้น 40.0 ล้านบาท จ่ายชำระคืนเงินกู้ยืมระยะยาวจากสถาบันการเงิน 68.6 ล้านบาท และจ่ายชำระหนี้สินตามสัญญาเช่า 9.2 ล้านบาท ในขณะที่บริษัทฯ มีเงินกู้ยืมระยะสั้นจากสถาบันการเงินในรูปของเจ้าหนี้ทรัสต์รีซีทีเพิ่มขึ้นจำนวน 175.1 ล้านบาท
-  ปี 2563 : บริษัทฯ มีเงินสดสุทธิใช้ไปในกิจกรรมจัดหาเงินจำนวน 52.7 ล้านบาท เนื่องจากจ่ายเงินปันผลให้แก่ผู้ถือหุ้น 80.0 ล้านบาท จ่ายชำระคืนเงินกู้ยืมระยะยาวจากสถาบันการเงิน 61.2 ล้านบาท และจ่ายชำระหนี้สินตามสัญญาเช่า 5.7 ล้านบาท ในขณะที่เงินกู้ยืมระยะสั้นจากสถาบันการเงินในรูปเจ้าหนี้ทรัสต์รีซีทีเพิ่มขึ้น 94.2 ล้านบาท



จากข้อมูลข้างต้นส่งผลให้บริษัทฯ และบริษัทย่อยมีกระแสเงินสดและรายการเทียบเท่าเงินสดในระหว่างงวดเก้าเดือนแรกของปี 2564 เพิ่มขึ้นสุทธิ 37.5 ล้านบาท เมื่อรวมกับเงินสดและรายการเทียบเท่าเงินสด ณ วันที่ 31 ธันวาคม 2563 จำนวน 43.8 ล้านบาท ทำให้เงินสดและรายการเทียบเท่าเงินสดของบริษัทฯ และบริษัทย่อย ณ วันที่ 30 กันยายน 2564 เท่ากับ 81.3 ล้านบาท

จึงเรียนมาเพื่อโปรดทราบ

ขอแสดงความนับถือ



(นายเจน วงศ์สิริยะกุล)

ประธานเจ้าหน้าที่บริหาร

บริษัท วินเนอร์กรุ๊ป เอ็นเตอร์ไพรส์ จำกัด (มหาชน)

