



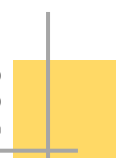
เลขที่ SKE – SET-050/64

วันที่ 11 พฤศจิกายน 2564

**คำอธิบายและวิเคราะห์ของฝ่ายจัดการสำหรับผลการดำเนินงาน
สำหรับงวดเก้าเดือนสิ้นสุดวันที่ 30 กันยายน 2564**

ผลการดำเนินงาน
หน่วย: ล้านบาท

	งวด 3 เดือน			% เพิ่ม (ลด)		งวด 9 เดือน		เพิ่มขึ้น (ลดลง)	%
	Q3'2563	Q2'2564	Q3'2564	YoY	QoQ	2563	2564		
รายได้									
รายได้จากการให้บริการ	61.20	33.03	26.54	(56.6%)	(19.6%)	172.89	101.45	(71.44)	(41.3%)
รายได้จากการขาย	83.55	80.00	78.70	(5.8%)	(1.6%)	271.40	249.19	(22.21)	(8.2%)
รายได้ตามสัญญาเช่า	4.72	4.50	4.43	(6.1%)	(1.6%)	14.36	13.52	(0.84)	(5.8%)
รายได้อื่น	0.59	14.57	2.54	330.5%	(82.6%)	2.44	18.05	15.61	639.8%
รวมรายได้	150.06	132.10	112.21	(25.2%)	(15.1%)	461.09	382.21	(78.88)	(17.1%)
ค่าใช้จ่าย									
ต้นทุนการให้บริการ	39.21	17.78	14.91	(62.0%)	(16.1%)	111.58	57.29	(54.29)	(48.7%)
ต้นทุนขาย	64.89	62.06	62.08	(4.3%)	0.0%	194.36	188.19	(6.17)	(3.2%)
ค่าใช้จ่ายในการขายและการบริหาร	30.73	32.25	26.29	(14.4%)	(18.5%)	92.04	93.24	1.20	1.3%
ต้นทุนทางการเงิน	7.65	6.16	5.90	(22.9%)	(4.2%)	26.21	19.02	(7.19)	(27.4%)
รายได้ภาษีเงินได้	0.57	(1.00)	(0.28)	(149.1%)	72.0%	(0.39)	(1.66)	(1.27)	(325.6%)
รวมค่าใช้จ่าย	143.05	117.25	108.90	(23.9%)	(7.1%)	423.80	356.08	(67.72)	(16.0%)
กำไรสำหรับงวด	7.01	14.85	3.31	(52.8%)	(77.7%)	37.29	26.13	(11.16)	(29.9%)
กำไรสำหรับงวดส่วนที่เป็นของส่วนได้เสีย									
ที่ไม่มีอำนาจควบคุม	(0.63)	0.38	0.21	133.3%	(44.7%)	1.83	1.97	0.14	7.7%
ส่วนของผู้ถือหุ้นเดิมก่อนการปรับ									
โครงสร้างธุรกิจ	0.83	1.58	-	(100.0%)	(100.0%)	2.84	2.63	(0.21)	(7.4%)
กำไรสำหรับงวดส่วนที่เป็นของบริษัทใหญ่	6.81	12.89	3.10	(54.5%)	(76.0%)	32.62	21.53	(11.09)	(34.0%)





รายได้

หน่วย: ล้านบาท

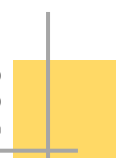
	งวด 3 เดือน						งวด 9 เดือน				
	Q3'2563		Q2'2564		Q3'2564		2563		2564		
	จำนวน	%	จำนวน	%	จำนวน	%	จำนวน	%	จำนวน	%	
รายได้											
รายได้จากการให้บริการ	61.20	40.8%	33.03	25.0%	26.54	23.7%	172.89	37.5%	101.45	26.5%	
รายได้จากการขาย	83.55	55.6%	80.00	60.6%	78.70	70.1%	271.40	58.9%	249.19	65.3%	
รายได้ตามสัญญาเช่า	4.72	3.1%	4.50	3.4%	4.43	3.9%	14.36	3.1%	13.52	3.5%	
รายได้อื่น	0.59	0.4%	14.57	11.0%	2.54	2.3%	2.44	0.5%	18.05	4.7%	
รวมรายได้	150.06	100%	132.10	100%	112.21	100%	461.09	100%	382.21	100%	

การเปลี่ยนแปลงที่สำคัญสรุปได้ดังนี้

รายได้จากการให้บริการ

สำหรับงวด 3 เดือนสิ้นสุดวันที่ 30 กันยายน 2564 รายได้จากการให้บริการจำนวน 26.54 ล้านบาท ประกอบด้วยรายได้จากการอัดก๊าซธรรมชาติ NGV ให้บริษัท ปตท. จำกัด (มหาชน) “ปตท.” จำนวน 19.88 ล้านบาท รายได้จากการรับกำจัดขยะจำนวน 3.90 ล้านบาท และรายได้จากการซื้อมาขายไปเชื้อเพลิงขยะจำนวน 2.76 ล้านบาท และสำหรับงวด 9 เดือนสิ้นสุดวันที่ 30 กันยายน 2564 รายได้จากการให้บริการมีจำนวน 101.45 ล้านบาท ประกอบด้วยรายได้จากการอัดก๊าซธรรมชาติ NGV ให้ปตท. จำนวน 84.53 ล้านบาท รายได้จากการรับกำจัดขยะจำนวน 11.23 ล้านบาท และรายได้จากการซื้อมาขายไปเชื้อเพลิงขยะจำนวน 5.69 ล้านบาท โดยรายได้จากการให้บริการของกลุ่มบริษัทลดลงเมื่อเปรียบเทียบกับงวดเดียวกันของปีก่อน มีสาเหตุดังนี้

รายได้จากการอัดก๊าซธรรมชาติ NGV ให้ปตท. สำหรับงวด 3 เดือนสิ้นสุดวันที่ 30 กันยายน 2564 ลดลงจากงวดเดียวกันของปีก่อนจำนวน 36.86 ล้านบาท คิดเป็นร้อยละ 65 และสำหรับงวด 9 เดือนสิ้นสุดวันที่ 30 กันยายน 2564 ลดลงจากงวดเดียวกันของปีก่อนจำนวน 75.35 ล้านบาท คิดเป็นร้อยละ 47.1 เป็นผลจากปริมาณการให้บริการการอัดก๊าซธรรมชาติที่ลดลงจากปีก่อน ซึ่งเป็นไปตามอุปสงค์การใช้ก๊าซธรรมชาติสำหรับยานยนต์ของประเทศที่ลดลง รวมถึงสถานการณ์การแพร่ระบาดของ COVID-19 นอกจากนี้ในเดือนกุมภาพันธ์ 2564 ปตท.ได้แจ้งปริมาณความต้องการก๊าซธรรมชาติสำหรับยานยนต์โดยสถานีก๊าซธรรมชาติหลักเอกชนพื้นที่บ้านนา-แก่งคอย จังหวัดสระบุรี ของบริษัทเท่ากับศูนย์ตั้งแต่วันที่ 1 มีนาคม 2564 เป็นต้นไป โดยบริษัทยังมีหน้าที่ในการเตรียมความพร้อมในการอัดก๊าซให้ ปตท. ตลอดเวลา และปตท. ยังคงชำระค่าตอบแทนการลงทุน (AP) ให้กับบริษัทเป็นรายเดือนในอัตราที่กำหนดในสัญญา





รายได้จากการรับกำจัดขยะสำหรับงวด 3 เดือนสิ้นสุดวันที่ 30 กันยายน 2564 เพิ่มขึ้นจากงวดเดียวกันของปีก่อนจำนวน 0.08 ล้านบาท คิดเป็นร้อยละ 2.2 โดยแปรผันไปตามปริมาณขยะในนิคมอุตสาหกรรมที่เพิ่มขึ้นในช่วงไตรมาส 3 ปี 2564 และสำหรับงวด 9 เดือนสิ้นสุดวันที่ 30 กันยายน 2564 ลดลงจากงวดเดียวกันของปีก่อนจำนวน 0.29 ล้านบาท คิดเป็นร้อยละ 2.5 โดยสาเหตุการลดลงเกิดจากการปรับราคาต่อหน่วยในการรับกำจัดขยะในนิคมอุตสาหกรรมที่ปรับราคาลงตามกลไกของตลาดในช่วงสถานการณ์การแพร่ระบาดของ COVID-19

รายได้จากการซื้อมาขายไปเชื้อเพลิงขยะสำหรับงวด 3 เดือนสิ้นสุดวันที่ 30 กันยายน 2564 เพิ่มขึ้นจากงวดเดียวกันของปีก่อนจำนวน 2.11 ล้านบาท คิดเป็นร้อยละ 324.8 และสำหรับงวด 9 เดือนสิ้นสุดวันที่ 30 กันยายน 2564 เพิ่มขึ้นจากงวดเดียวกันของปีก่อนจำนวน 4.19 ล้านบาท คิดเป็นร้อยละ 278.8 โดยแปรผันไปตามอุปสงค์เชื้อเพลิงขยะของลูกค้าในแต่ละช่วงเวลาและมีลูกค้ารายใหม่เพิ่มขึ้น

รายได้จากการขาย

สำหรับงวด 3 เดือนสิ้นสุดวันที่ 30 กันยายน 2564 รายได้จากการขายจำนวน 78.70 ล้านบาท ประกอบด้วยรายได้จากการผลิตและจำหน่ายไฟฟ้าจำนวน 66.94 ล้านบาท และรายได้จากการขายเชื้อเพลิงขยะจำนวน 11.76 ล้านบาท และสำหรับงวด 9 เดือนสิ้นสุดวันที่ 30 กันยายน 2564 รายได้จากการขายมีจำนวน 249.19 ล้านบาท ประกอบด้วยรายได้จากการผลิตและจำหน่ายไฟฟ้าจำนวน 211.79 ล้านบาท รายได้จากการผลิตและจำหน่ายก๊าซไปโอมิเทนอัดจำนวน 1 ล้านบาท และรายได้จากการขายเชื้อเพลิงขยะจำนวน 36.40 ล้านบาท โดยรายได้จากการขายลดลงเมื่อเปรียบเทียบกับงวดเดียวกันของปีก่อน มีสาเหตุดังนี้

รายได้จากการผลิตและจำหน่ายไฟฟ้าให้แก่การไฟฟ้าส่วนภูมิภาคสำหรับงวด 3 เดือนสิ้นสุดวันที่ 30 กันยายน 2564 ลดลงจากงวดเดียวกันของปีก่อนจำนวน 3.35 ล้านบาท คิดเป็นร้อยละ 4.8 และสำหรับงวด 9 เดือนสิ้นสุดวันที่ 30 กันยายน 2564 ลดลงจากงวดเดียวกันของปีก่อนเท่ากับ 10.63 ล้านบาท คิดเป็นร้อยละ 4.8 สาเหตุหลักจากจำนวนชั่วโมงการผลิตที่เพิ่มขึ้นเมื่อเทียบกับงวดเดียวกันของปีก่อนจากการปรับช่วงเวลาการบำรุงรักษาจากไตรมาสที่ 4 ของปีเป็นไตรมาสที่ 3

รายได้จากการผลิตและจำหน่ายก๊าซไปโอมิเทนอัดสำหรับงวด 3 เดือนสิ้นสุดวันที่ 30 กันยายน 2564 ลดลงจากงวดเดียวกันของปีก่อนจำนวน 3.85 ล้านบาท เนื่องจากบริษัทขายธุรกิจการผลิตและจำหน่ายก๊าซไปโอมิเทนในช่วงไตรมาส 2 ปี 2564 และสำหรับงวด 9 เดือนสิ้นสุดวันที่ 30 กันยายน 2564 ลดลงจากงวดเดียวกันของปีก่อนเท่ากับ 13.54 ล้านบาท จากยอดการขายก๊าซไปโอมิเทนอัดให้กับลูกค้าอุตสาหกรรมที่ลดลงเมื่อเทียบกับงวดเดียวกันของปีก่อน

รายได้จากการขายเชื้อเพลิงขยะสำหรับงวด 3 เดือนสิ้นสุดวันที่ 30 กันยายน 2564 เพิ่มขึ้นจากงวดเดียวกันของปีก่อนจำนวน 2.35 ล้านบาท คิดเป็นร้อยละ 25- และสำหรับงวด 9 เดือนสิ้นสุดวันที่ 30 กันยายน 2564 เพิ่มขึ้นจากงวดเดียวกันของปีก่อนเท่ากับ 1.96 ล้านบาท คิดเป็นร้อยละ 5.7 เนื่องจากในปี 2564 นี้มีลูกค้าธุรกิจโรงไฟฟ้ารายใหม่เพิ่มขึ้นในปี 2564

รายได้ตามสัญญาเช่า

สำหรับงวด 3 เดือนสิ้นสุดวันที่ 30 กันยายน 2564 และ 2563 บริษัทรับรู้รายได้ตามสัญญาเช่าจำนวน 4.43 ล้านบาท และ 4.72 ล้านบาท คิดเป็นร้อยละ 3.9 และร้อยละ 3.1 ของรายได้รวม ตามลำดับ และสำหรับงวด 9 เดือนสิ้นสุดวันที่ 30 กันยายน 2564 และ 2563 บริษัทรับรู้รายได้ตามสัญญาเช่าจำนวน 13.52 ล้านบาท และ 14.36 ล้านบาท คิดเป็นร้อยละ 3.5 และร้อยละ





3.1 ของรายได้รวม ตามลำดับ รายได้ตามสัญญาเช่าลดลงตามลักษณะการรับรู้รายได้ของสัญญาเช่าที่มีการคำนวณคิดลดเป็นมูลค่าปัจจุบัน

รายได้อื่น

รายได้อื่นประกอบด้วย 1) รายได้ค่าสาธารณูปโภคจากการให้เช่าพื้นที่ 2) รายได้ดอกเบี้ยรับ 3) กำไรจากการจำหน่ายกองทุนเปิดซึ่งเป็นการลงทุนในกองทุนเปิดตราสารหนี้ที่มีความเสี่ยงต่ำและมีสภาพคล่องสูง 4) รายได้จากการจำหน่ายไฟฟ้าให้กับผู้ให้บริการงานด้านปฏิบัติการและซ่อมบำรุง และ 5) กำไรจากการจำหน่ายเงินลงทุน

สำหรับงวด 3 เดือนสิ้นสุดวันที่ 30 กันยายน 2564 รายได้อื่นมีจำนวน 2.54 ล้านบาท เพิ่มขึ้นจากงวดเดียวกันของปีก่อนจำนวน 1.95 ล้านบาท คิดเป็นร้อยละ 330.5 และสำหรับงวด 9 เดือนสิ้นสุดวันที่ 30 กันยายน 2564 รายได้อื่นมีจำนวน 18.05 ล้านบาท ซึ่งเพิ่มขึ้นจากงวดเดียวกันของปีก่อนจำนวน 15.61 ล้านบาท คิดเป็นร้อยละ 639.8 โดยมีสาเหตุหลักจากการรับรู้กำไรจากการจำหน่ายเงินลงทุนในธุรกิจการผลิตและจำหน่ายก๊าซไปโอมิเท่นจำนวน 13.36 ล้านบาท ในไตรมาส 2 ปี 2564

ค่าใช้จ่าย

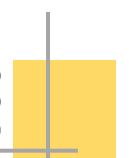
หน่วย: ล้านบาท

	งวด 3 เดือน						งวด 9 เดือน				
	Q3'2563		Q2'2564		Q3'2564		2563		2564		
	จำนวน	%	จำนวน	%	จำนวน	%	จำนวน	%	จำนวน	%	
ค่าใช้จ่าย											
ต้นทุนการให้บริการ	39.21	27.4%	17.78	15.2%	14.91	13.7%	111.58	26.3%	57.29	16.1%	
ต้นทุนขาย	64.89	45.3%	62.06	53.0%	62.08	57.0%	194.36	45.9%	188.19	52.9%	
ค่าใช้จ่ายในการขายและการบริหาร	30.73	21.5%	32.25	27.5%	26.29	24.1%	92.04	21.7%	93.24	26.2%	
ต้นทุนทางการเงิน	7.65	5.3%	6.16	5.3%	5.90	5.4%	26.21	6.2%	19.02	5.3%	
รายได้ภาษีเงินได้	0.57	0.4%	(1.00)	(0.9%)	(0.28)	(0.3%)	(0.39)	(0.1%)	(1.66)	(0.5%)	
รวมค่าใช้จ่าย	143.05	100%	117.25	100%	108.90	100%	423.80	100%	356.08	100%	

ต้นทุนการให้บริการ

สำหรับงวด 3 เดือนสิ้นสุดวันที่ 30 กันยายน 2564 ต้นทุนการให้บริการจำนวน 14.91 ล้านบาท ประกอบด้วยต้นทุนในการอัดก๊าซธรรมชาติ NGV ให้ปตท. จำนวน 12.11 ล้านบาท และต้นทุนในการรับกำจัดขยะจำนวน 2.80 ล้านบาท และสำหรับงวด 9 เดือนสิ้นสุดวันที่ 30 กันยายน 2564 ต้นทุนการให้บริการมีจำนวน 57.29 ล้านบาท ประกอบด้วยต้นทุนในการอัดก๊าซธรรมชาติ NGV ให้ปตท. จำนวน 49.81 ล้านบาท และต้นทุนในการรับกำจัดขยะจำนวน 7.48 ล้านบาท โดยต้นทุนการให้บริการลดลงเมื่อเปรียบเทียบกับงวดเดียวกันของปีก่อน มีสาเหตุดังนี้

ต้นทุนในการอัดก๊าซธรรมชาติ NGV ให้ปตท. สำหรับงวด 3 เดือนสิ้นสุดวันที่ 30 กันยายน 2564 ลดลงจากงวดเดียวกันของปีก่อนจำนวน 24.32 ล้านบาท คิดเป็นร้อยละ 66.8 และสำหรับงวด 9 เดือนสิ้นสุดวันที่ 30 กันยายน 2564 ลดลงจากงวดเดียวกันของปีก่อนจำนวน 54.30 ล้านบาท คิดเป็นร้อยละ 52.2 โดยแปรผันตามรายได้จากการให้บริการที่ลดลงและค่าใช้จ่ายพนักงานที่ลดลงของสถานีก๊าซธรรมชาติหลักเอกชนพื้นที่บ้านนา-แก่งคอย จังหวัดสระบุรี



ต้นทุนในการรับกำจัดขยะ สำหรับงวด 3 เดือนสิ้นสุดวันที่ 30 กันยายน 2564 เพิ่มขึ้นจากงวดเดียวกันของปีก่อนจำนวน 0.02 ล้านบาท คิดเป็นร้อยละ 0.7 และสำหรับงวด 9 เดือนสิ้นสุดวันที่ 30 กันยายน 2564 เพิ่มขึ้นจากงวดเดียวกันของปีก่อนจำนวน 0.01 ล้านบาท คิดเป็นร้อยละ 0.1

ต้นทุนขาย

สำหรับงวด 3 เดือนสิ้นสุดวันที่ 30 กันยายน 2564 ต้นทุนขายจำนวน 62.08 ล้านบาท ประกอบด้วยต้นทุนการผลิตและจำหน่ายไฟฟ้าจำนวน 54.34 ล้านบาทและต้นทุนในการผลิตและจำหน่ายเชื้อเพลิงขยะ 7.74 ล้านบาท และสำหรับงวด 9 เดือนสิ้นสุดวันที่ 30 กันยายน 2564 ต้นทุนขายมีจำนวน 188.19 ล้านบาท ประกอบด้วยต้นทุนการผลิตและจำหน่ายไฟฟ้าจำนวน 163.48 ล้านบาท ต้นทุนการผลิตและจำหน่ายก๊าซไบโอมิเทนอัดจำนวน 1.32 ล้านบาท และต้นทุนการผลิตและจำหน่ายขยะเชื้อเพลิง 23.39 ล้านบาท โดยต้นทุนขายเพิ่มขึ้นเมื่อเปรียบเทียบกับงวดเดียวกันของปีก่อน มีสาเหตุดังนี้

ต้นทุนการผลิตและจำหน่ายไฟฟ้าสำหรับงวด 3 เดือนสิ้นสุดวันที่ 30 กันยายน 2564 ลดลงจากงวดเดียวกันของปีก่อนจำนวน 1.77 ล้านบาท คิดเป็นร้อยละ 3.2 และสำหรับงวด 9 เดือนสิ้นสุดวันที่ 30 กันยายน 2564 เพิ่มขึ้นจากงวดเดียวกันของปีก่อนเท่ากับ 0.97 ล้านบาท คิดเป็นร้อยละ 0.6 สาเหตุหลักเกิดจากค่าซ่อมบำรุงเครื่องจักร

ต้นทุนการผลิตและจำหน่ายก๊าซไบโอมิเทนอัดสำหรับงวด 3 เดือนสิ้นสุดวันที่ 30 กันยายน 2564 ลดลงจากงวดเดียวกันของปีก่อนจำนวน 3.28 ล้านบาท เนื่องจากบริษัทขายธุรกิจการผลิตและจำหน่ายก๊าซไบโอมิเทนในช่วงไตรมาส 2 ปี 2564 และสำหรับงวด 9 เดือนสิ้นสุดวันที่ 30 กันยายน 2564 ลดลงจากงวดเดียวกันของปีก่อนเท่ากับ 10.32 ล้านบาท ซึ่งแปรผันตามรายได้จากการขายที่ลดลง

ต้นทุนการผลิตและจำหน่ายเชื้อเพลิงขยะสำหรับงวด 3 เดือนสิ้นสุดวันที่ 30 กันยายน 2564 เพิ่มขึ้นจากงวดเดียวกันของปีก่อนจำนวน 2.24 ล้านบาท คิดเป็นร้อยละ 40.7 และสำหรับงวด 9 เดือนสิ้นสุดวันที่ 30 กันยายน 2564 เพิ่มขึ้นจากงวดเดียวกันของปีก่อนเท่ากับ 3.18 ล้านบาท คิดเป็นร้อยละ 15.7 เนื่องจากปริมาณการซื้อขยะเพื่อการผลิตเพิ่มขึ้นจากปีก่อน

ค่าใช้จ่ายในการขายและการบริหาร

สำหรับงวด 3 เดือนสิ้นสุดวันที่ 30 กันยายน 2564 กลุ่มบริษัทมีค่าใช้จ่ายในการขายและการบริหารจำนวน 26.29 ล้านบาท ซึ่งลดลงจากงวดเดียวกันของปีก่อนจำนวน 4.44 ล้านบาท คิดเป็นร้อยละ 14.4 เนื่องจากการลดลงของค่าใช้จ่ายพนักงานของสถานีก๊าซธรรมชาติหลักเอกชนพื้นที่บ้านนา-แก่งคอย จังหวัดสระบุรี และเงินบริจาค สำหรับงวด 9 เดือนสิ้นสุดวันที่ 30 กันยายน 2564 กลุ่มบริษัทมีค่าใช้จ่ายในการขายและการบริหารจำนวน 93.24 ล้านบาท ซึ่งเพิ่มขึ้นจากงวดเดียวกันของปีก่อนจำนวน 1.20 ล้านบาท คิดเป็นร้อยละ 1.3 โดยค่าใช้จ่ายที่เพิ่มขึ้นส่วนใหญ่เกิดจากค่าใช้จ่ายที่เกี่ยวข้องกับการเข้าซื้อธุรกิจและค่าใช้จ่ายที่เกี่ยวข้องกับเสนอขายหุ้นสามัญให้แก่ผู้ถือหุ้นสามัญเดิม ในขณะที่เงินบริจาคลดลง ทั้งนี้ค่าใช้จ่ายในการขายและการบริหารงานส่วนใหญ่ประกอบด้วย ค่าใช้จ่ายพนักงาน ค่าเสื่อมราคาและตัดจำหน่าย ค่าขนส่ง ค่าบริการอื่นและค่าใช้จ่ายอื่นๆ ในการบริหารงาน



ต้นทุนทางการเงิน

สำหรับงวด 3 เดือนสิ้นสุดวันที่ 30 กันยายน 2564 และ 2563 กลุ่มบริษัทมีต้นทุนทางการเงินจำนวน 5.90 ล้านบาท และ 7.65 ล้านบาท ตามลำดับ และสำหรับงวด 9 เดือนสิ้นสุดวันที่ 30 กันยายน 2564 และ 2563 กลุ่มบริษัทมีต้นทุนทางการเงินจำนวน 19.02 ล้านบาท และ 26.21 ล้านบาท ตามลำดับ ทั้งนี้การลดลงของต้นทุนทางการเงินส่วนใหญ่เกิดจากการจ่ายชำระคืนเงินกู้ยืมจากสถาบันการเงินและบุคคลภายนอก และการปรับลดอัตราดอกเบี้ยเงินกู้ยืมจากสถาบันการเงิน

กำไรขั้นต้นและกำไรสุทธิสำหรับงวด

1. กำไรขั้นต้น*

สำหรับงวด 3 เดือนสิ้นสุดวันที่ 30 กันยายน 2564 กลุ่มบริษัทมีกำไรขั้นต้นจำนวน 28.25 ล้านบาท ลดลงจำนวน 12.40 ล้านบาท คิดเป็นร้อยละ 30.5 เมื่อเทียบกับงวดเดียวกันของปีก่อน และสำหรับงวด 9 เดือนสิ้นสุดวันที่ 30 กันยายน 2564 กลุ่มบริษัทมีกำไรขั้นต้นจำนวน 105.16 ล้านบาท ลดลงจำนวน 33.19 ล้านบาท คิดเป็นร้อยละ 24.3 เมื่อเทียบกับงวดเดียวกันของปีก่อน โดยอัตรากำไรขั้นต้นสำหรับงวด 3 เดือนสิ้นสุดวันที่ 30 กันยายน 2564 และ 2563 เท่ากับร้อยละ 26.8 และร้อยละ 28.1 ตามลำดับ และอัตรากำไรขั้นต้นสำหรับงวด 9 เดือนสิ้นสุดวันที่ 30 กันยายน 2564 และ 2563 เท่ากับร้อยละ 30 และร้อยละ 31.1 ตามลำดับ กำไรขั้นต้นลดลงเนื่องจากธุรกิจสถานีก๊าซธรรมชาติหลักโดยเอกชนมีรายได้จากการให้บริการที่ลดลงจากปริมาณความต้องการก๊าซธรรมชาติสำหรับยานยนต์ที่ลดลง และยอดการให้บริการที่สถานีก๊าซธรรมชาติหลักเอกชนพื้นที่ บ้านนา-แก่งคอย ของบริษัทเท่ากับศูนย์ตั้งแต่วันที่ 1 มีนาคม 2564 นอกจากนี้ธุรกิจโรงไฟฟ้าชีวมวลแม่กระเทียมมีจำนวนชั่วโมงการผลิตที่เพิ่มขึ้นเมื่อเทียบกับงวดเดียวกันของปีก่อนจากการบำรุงรักษาตามแผน

หมายเหตุ กำไรขั้นต้น* = (รายได้จากการให้บริการ + รายได้จากการขาย) - (ต้นทุนการให้บริการ + ต้นทุนขาย)

อัตรากำไรขั้นต้น = กำไรขั้นต้น / (รายได้จากการให้บริการ + รายได้จากการขาย)

2. กำไรสำหรับงวด

สำหรับงวด 3 เดือนสิ้นสุดวันที่ 30 กันยายน 2564 กลุ่มบริษัทมีกำไรสำหรับงวดจำนวน 3.31 ล้านบาท ซึ่งลดลงจากงวดเดียวกันของปีก่อนจำนวน 3.7 ล้านบาท คิดเป็นร้อยละ 52.8 และสำหรับงวด 9 เดือนสิ้นสุดวันที่ 30 กันยายน 2564 กลุ่มบริษัทมีกำไรสำหรับงวดจำนวน 26.13 ล้านบาท ซึ่งลดลงจากงวดเดียวกันของปีก่อนจำนวน 11.16 ล้านบาท คิดเป็นร้อยละ 29.9 ส่วนใหญ่เป็นผลมาจากกำไรของสถานีก๊าซธรรมชาติหลักโดยเอกชนที่ลดลงและกำไรของโรงไฟฟ้าชีวมวลที่ลดลงจากการหยุดบำรุงรักษาตามแผน





ฐานะการเงิน

หน่วย: ล้านบาท

	ณ 30 กันยายน 2564	ณ 31 ธันวาคม 2563	เพิ่มขึ้น	ร้อยละ
สินทรัพย์รวม	1,721.67	1,748.55	(26.88)	(1.5%)
หนี้สินรวม	642.75	685.06	(42.31)	(6.2%)
ส่วนของผู้ถือหุ้น	1,078.92	1,063.49	15.43	1.5%

สินทรัพย์รวม

สินทรัพย์รวมของกลุ่มบริษัทส่วนใหญ่ประกอบด้วย ที่ดิน อาคารและอุปกรณ์ อสังหาริมทรัพย์เพื่อการลงทุน ลูกหนี้ตามสัญญาและสินทรัพย์ไม่มีตัวตน ณ วันที่ 30 กันยายน 2564 และ 31 ธันวาคม 2563 สินทรัพย์รวมของกลุ่มบริษัทจำนวน 1,721.67 ล้านบาท และ 1,748.55 ล้านบาท ตามลำดับ ซึ่งสินทรัพย์รวมลดลงจำนวน 26.88 ล้านบาท คิดเป็นร้อยละ 1.5 ส่วนใหญ่เกิดจากการรับรู้ค่าเสื่อมราคาในระหว่างงวด และสินทรัพย์ของธุรกิจการผลิตและจำหน่ายก๊าซไปโม่มีเทนลดลงเนื่องจากการขายธุรกิจ ในช่วงไตรมาส 2 ปี 2564 ในขณะที่กลุ่มกิจการมีเงินสตรับจากการเพิ่มทุนหุ้นสามัญคงเหลือจำนวน 101.50 ล้านบาท

หนี้สินรวม

หนี้สินรวมของกลุ่มบริษัทส่วนใหญ่ประกอบด้วย เงินกู้ยืมจากสถาบันการเงินและหนี้สินตามสัญญาเช่า ณ วันที่ 30 กันยายน 2564 หนี้สินรวมของกลุ่มบริษัทจำนวน 642.75 ล้านบาท ลดลงจากสิ้นปี 2563 จำนวน 42.31 ล้านบาท คิดเป็นร้อยละ 6.2 จากการสุทธิการจ่ายชำระคืนเงินกู้ยืมจากสถาบันการเงินที่กู้ยืมเพื่อใช้ในโครงการโรงไฟฟ้าชีวมวลแม่กระทิง และการจ่ายชำระหนี้สินตามสัญญาเช่าเครื่องจักรของธุรกิจผลิตเชื้อเพลิงขยะ การลดลงของหนี้สินของธุรกิจการผลิตและจำหน่ายก๊าซไปโม่มีเทนจากการขายธุรกิจ และการเพิ่มขึ้นของเจ้าหนี้จากการซื้อกิจการ N15 จำนวน 101.50 ล้านบาท ซึ่งจะจ่ายชำระในไตรมาสที่ 4 ของปี 2564

ส่วนของผู้ถือหุ้น

กลุ่มบริษัทมีส่วนของผู้ถือหุ้น ณ วันที่ 30 กันยายน 2564 และ 31 ธันวาคม 2563 จำนวน 1,078.92 ล้านบาท และ 1,063.49 ล้านบาท ตามลำดับ โดยส่วนของผู้ถือหุ้นเพิ่มขึ้นจากสิ้นปี 2563 จำนวน 15.43 ล้านบาท คิดเป็นร้อยละ 1.5 ส่วนใหญ่เป็นผลจากการเพิ่มทุนจำนวน 148.80 ล้านบาท และกำไรสุทธิสำหรับงวด 9 เดือนสิ้นสุดวันที่ 30 กันยายน 2564 จำนวน 26.13 ล้านบาท ในขณะที่กลุ่มบริษัทรับรู้ผลกระทบจากการรวมธุรกิจภายใต้การควบคุมเดียวกันจากการเข้าซื้อ N15 จำนวน 145 ล้านบาท และการจ่ายเงินปันผลให้ผู้ถือหุ้นในเดือนพฤษภาคม 2564 จำนวน 13.95 ล้านบาท

