

ที่ บจ. 011/2565

12 พฤษภาคม 2565

เรื่อง : คำอธิบายและวิเคราะห์ของฝ่ายจัดการ ไตรมาสที่ 1 สิ้นสุดวันที่ 31 มีนาคม 2565

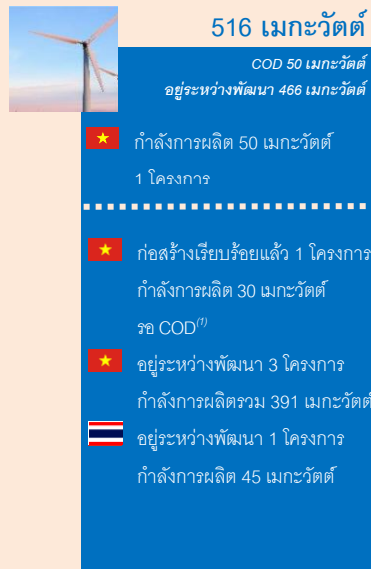
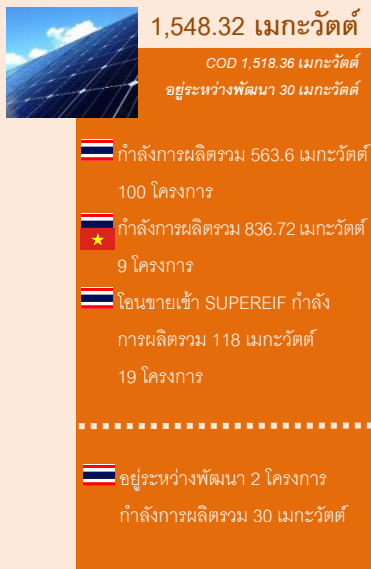
เรียน : กรรมการและผู้จัดการ  
ตลาดหลักทรัพย์แห่งประเทศไทย

บริษัท ซุปเปอร์ เอนเนอร์ยี คอร์ปอเรชั่น จำกัด (มหาชน) (“บริษัท”) ขอแจ้งผลการดำเนินงานจากงบการเงินรวมของบริษัท ไตรมาส 1 สิ้นสุดวันที่ 31 มีนาคม 2565 โดยมีรายละเอียดที่สำคัญแสดงได้ ดังนี้

### เหตุการณ์สำคัญไตรมาส 1 สิ้นสุดวันที่ 31 มีนาคม 2565

- ✓ วันที่ 28 มกราคม 2565 คณะกรรมการบริษัทมีมติอนุมัติให้บริษัท ซุปเปอร์ เอนเนอร์ยี กรุ๊ป (ฮ่องกง) จำกัด (“SEG HK”) เข้าลงนามในสัญญาซื้อขายหุ้นของ Solar NT Holding PTE LTD ในสัดส่วนร้อยละ 49 ให้กับ AC Energy Vietnam Investments PTE LTD มูลค่าประมาณ 165 ล้านดอลลาร์สหรัฐฯ ปัจจุบันอยู่ระหว่างปรับโครงสร้างกลุ่มบริษัท ในบริษัท ที่ดำเนินธุรกิจผลิตและจัดจำหน่ายไฟฟ้าพลังงานแสงอาทิตย์ทั้งหมด 9 โครงการกำลังการผลิตรวม 836.72 เมกะวัตต์

### กำลังการผลิตรวม (เมกะวัตต์)



<sup>(1)</sup> จากสถานการณ์การแพร่ระบาดของ COVID-19 ในประเทศเวียดนาม ปัจจุบันยังไม่ประกาศแนวทางการกำหนดการ COD ที่ชัดเจน หากมีความคืบหน้าที่สำคัญจะแจ้งให้ทราบต่อไป



SUPER ENERGY CORPORATION  
PUBLIC COMPANY LIMITED

**SUPER ENERGY CORPORATION PUBLIC COMPANY LIMITED**

**HEAD OFFICE :**

223/61, 14<sup>th</sup> Fl., Country Complex Tower A. Sunpawut Rd., Bangna Tai,  
Bangna, Bangkok 10260, Thailand.

Tax ID:0107547000958 Tel : (662) 361-5599 Fax:(662) 361-5036

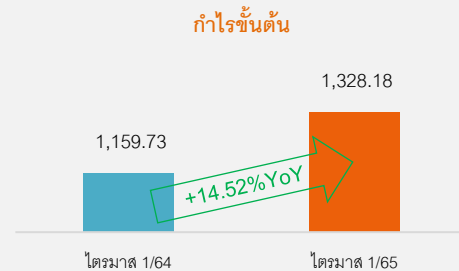
**ภาพรวมผลการดำเนินงานไตรมาส 1 สิ้นสุดวันที่ 31 มีนาคม 2565**

งบการเงินรวม (หน่วย : ล้านบาท)	ไตรมาส 1/65	ไตรมาส 1/64	การเปลี่ยนแปลง	
			เพิ่มขึ้น(ลดลง)	%
รายได้จากการขายและการให้บริการ	2,456.55	2,230.64	225.91	10.13%
ต้นทุนขายและการให้บริการ	(1,128.37)	(1,070.91)	(57.46)	5.37%
<b>กำไรขั้นต้น</b>	<b>1,328.18</b>	<b>1,159.73</b>	<b>168.45</b>	<b>14.52%</b>
ค่าใช้จ่ายในการขายและบริหาร	(178.26)	(112.47)	(65.80)	58.50%
<b>กำไรจากการดำเนินงาน</b>	<b>1,149.92</b>	<b>1,047.26</b>	<b>102.65</b>	<b>9.80%</b>
รายได้อื่น	16.02	99.87	(83.85)	-83.96%
รายได้ทางการเงิน	25.56	24.01	1.55	6.46%
ส่วนแบ่งกำไรจากเงินลงทุนในบริษัทร่วมที่วิธีส่วนได้เสีย	23.13	24.89	(1.76)	-7.07%
<b>กำไรก่อนดอกเบี้ยจ่ายและภาษีเงินได้</b>	<b>1,214.62</b>	<b>1,196.03</b>	<b>18.59</b>	<b>1.55%</b>
ต้นทุนทางการเงิน	(589.26)	(432.69)	(156.57)	36.18%
<b>กำไรก่อนภาษีเงินได้</b>	<b>625.36</b>	<b>763.34</b>	<b>(137.97)</b>	<b>-18.07%</b>
ค่าใช้จ่ายภาษีเงินได้	(14.53)	(30.47)	15.94	-52.31%
<b>กำไรก่อนหักผลกระทบจากอัตราแลกเปลี่ยน</b>	<b>610.83</b>	<b>732.87</b>	<b>(122.03)</b>	<b>-16.65%</b>
กำไร(ขาดทุน)จากการแลกเปลี่ยนเงินตราต่างประเทศ - สุทธิ	(58.03)	361.56	(419.59)	-116.05%
<b>กำไรสำหรับงวด</b>	<b>552.80</b>	<b>1,094.43</b>	<b>(541.63)</b>	<b>-49.49%</b>

**ไตรมาส 1 ปี 2565 เทียบกับ ไตรมาส 1 ปี 2564**

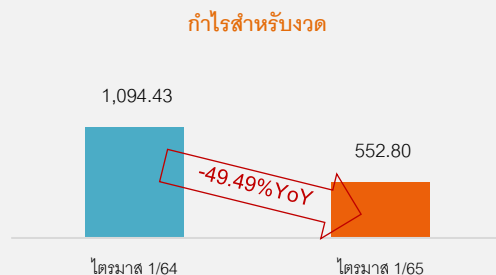
**กำไรขั้นต้น**

บริษัทมีกำไรขั้นต้นสำหรับไตรมาส 1 ปี 2565 จำนวน 1,328.18 ล้านบาท เพิ่มขึ้น 168.45 ล้านบาท หรือเพิ่มขึ้น 14.52% เมื่อเทียบกับช่วงเวลาเดียวกันกับปีก่อน จากโครงการโรงไฟฟ้าพลังงานแสงอาทิตย์ที่ประเทศเวียดนามและโครงการโรงไฟฟ้าพลังงานลมที่ประเทศเวียดนาม ที่ COD เมื่อไตรมาส 4 ปี 2564



**กำไรสำหรับงวด**

บริษัทมีกำไรสำหรับไตรมาส 1 ปี 2565 จำนวน 552.80 ล้านบาท ลดลง 541.63 ล้านบาท หรือลดลง 49.49% เมื่อเทียบกับช่วงเวลาเดียวกันกับปีก่อน จากต้นทุนทางการเงินที่เพิ่มขึ้น และผลกระทบจากอัตราแลกเปลี่ยนเงินตราต่างประเทศ





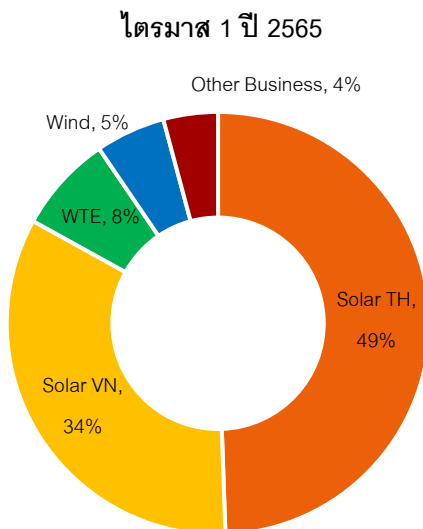
## วิเคราะห์เปรียบเทียบผลการดำเนินงานไตรมาส 1 ปี 2565 กับ ไตรมาส 1 ปี 2564

### (1) รายได้รวม

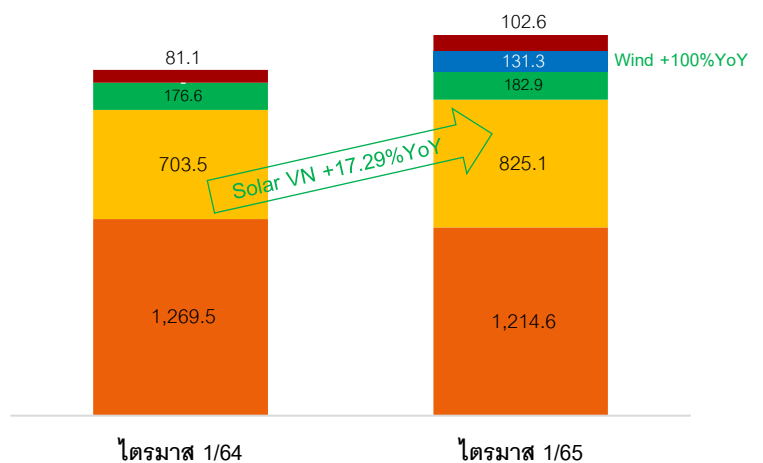
บริษัทมีรายได้รวมไตรมาส 1 ปี 2565 จำนวน 2,498.13 ล้านบาท เพิ่มขึ้น 143.61 ล้านบาท หรือ เพิ่มขึ้น 6.10% เมื่อเทียบกับช่วงเวลาเดียวกันกับปีก่อน โดยมีรายละเอียดดังต่อไปนี้

รายได้รวม (หน่วย : ล้านบาท)	ไตรมาส 1/65	ไตรมาส 1/64	เพิ่มขึ้น (ลดลง)	%
1. รายได้จากการขายและการให้บริการ	2,456.55	2,230.64	225.91	10.13%
1.1 รายได้จากโครงการพลังงานแสงอาทิตย์	2,039.73	1,973.00	66.73	3.38%
- โครงการพลังงานแสงอาทิตย์ในประเทศไทย	1,214.59	1,269.51	(54.92)	-4.33%
- โครงการพลังงานแสงอาทิตย์ในประเทศเวียดนาม	825.14	703.49	121.65	17.29%
1.2 รายได้จากโครงการโรงไฟฟ้าพลังงานขยะ	182.89	176.56	6.33	3.59%
1.3 รายได้จากโครงการโรงไฟฟ้าพลังงานลม	131.34	-	131.34	100.00%
1.4 รายได้จากธุรกิจน้ำประปาและน้ำดิบ	58.50	40.53	17.97	44.34%
1.5 รายได้จากธุรกิจเทคโนโลยีสารสนเทศ	20.58	19.04	1.54	8.09%
1.6 อื่นๆ	23.51	21.51	2.00	9.30%
2. รายได้ทางการเงิน	25.56	24.01	1.55	6.46%
3. รายได้อื่น	16.02	99.87	(83.85)	-83.96%
รวมรายได้ (1)+(2)+(3)	2,498.13	2,354.52	143.61	6.10%

### รายได้จากการขายและการให้บริการ



### ไตรมาส 1 ปี 2565 เทียบกับ ไตรมาส 1 ปี 2564



■ Solar TH ■ Solar VN ■ WTE ■ Wind ■ Other Business

**1) รายได้จากโครงการพลังงานแสงอาทิตย์ในประเทศไทย**

บริษัทมีรายได้จากโครงการพลังงานแสงอาทิตย์ในประเทศไทย 1,214.59 ล้านบาท ลดลง 54.92 ล้านบาท หรือลดลง 4.33% เกิดจากค่าความเข้มแสงลดลง ทำให้รายได้ลดลงประมาณ 26.32 ล้านบาท และบางโครงการรายได้ค่าไฟระบบ Adder หดลงตามสัญญา ทำให้ได้รับค่าไฟในอัตราปกติ มีผลทำให้รายได้ลดลงประมาณ 25.72 ล้านบาท

**2) รายได้จากโครงการพลังงานแสงอาทิตย์ในประเทศเวียดนาม**

บริษัทมีรายได้จากโครงการพลังงานแสงอาทิตย์ในประเทศเวียดนาม 825.14 ล้านบาท เพิ่มขึ้น 121.65 ล้านบาท หรือเพิ่มขึ้น 17.29% จากค่าความเข้มแสงเพิ่มขึ้น ทั้ง 9 โครงการ กำลังการผลิตรวม 836.72 เมกะวัตต์

**3) รายได้จากโครงการโรงไฟฟ้าพลังงานขยะ**

บริษัทมีรายได้จากโครงการพลังงานขยะ 182.89 ล้านบาท เพิ่มขึ้น 6.33 ล้านบาท หรือเพิ่มขึ้น 3.59% เกิดจากการปรับปรุงประสิทธิภาพของอุปกรณ์เมื่อไตรมาส 4 ปี 2564

**4) รายได้จากโครงการโรงไฟฟ้าพลังงานลม**

บริษัทมีรายได้จากโครงการโรงไฟฟ้าพลังงานลม 131.34 ล้านบาท จากโครงการโรงไฟฟ้าพลังงานลม ที่ประเทศเวียดนาม จำนวน 1 โครงการ คือ โครงการ HBRE Chu Prong Wind Power Farm กำลังการผลิต 50 เมกะวัตต์ ได้เริ่มจำหน่ายไฟฟ้าในเชิงพาณิชย์ให้กับการไฟฟ้าเวียดนาม เมื่อวันที่ 29 ตุลาคม 2564

**5) อื่น ๆ**

บริษัทมีรายได้จากธุรกิจอื่น ๆ 102.59 ล้านบาท เพิ่มขึ้น 21.51 ล้านบาท หรือเพิ่มขึ้น 21.53% จากรายได้จากธุรกิจน้ำประปาและน้ำดิบเพิ่มขึ้น จากโครงการบางวาด ต.กระทุ่ม อ.กระทุ่ม จ.ภูเก็ต ที่เริ่มจำหน่ายน้ำให้แก่การประปาภูเก็ต เมื่อไตรมาส 4 ปี 2564

**รายได้อื่น**

บริษัทมีรายได้อื่น 16.02 ล้านบาท ลดลง 83.85 ล้านบาท หรือลดลง 83.96% เนื่องจากในไตรมาส 1 ปี 2564 บริษัทได้รับเงินชดเชยความเสียหายจากเหตุการณ์น้ำท่วมจากโครงการโรงไฟฟ้าของบริษัท เอส ทู พี อีเนอร์จี (S2P) ซึ่งเป็นบริษัทย่อยของบริษัท ที่ ต.โคกปี่ฆ้อง อ.เมืองสระแก้ว จ.สระแก้ว จำนวน 80 ล้านบาท

**(2) ต้นทุนขายและบริการ**

บริษัทมีต้นทุนขายและบริการ 1,128.37 ล้านบาท เพิ่มขึ้น 57.46 ล้านบาท หรือเพิ่มขึ้น 5.37% สอดคล้องกับการเติบโตของรายได้ จากโครงการที่เริ่มมีการรับรู้รายได้เต็มปีจากโครงการพลังงานแสงอาทิตย์ในประเทศเวียดนาม และโครงการโรงไฟฟ้าพลังงานลมในประเทศเวียดนาม

**(3) ค่าใช้จ่ายในการขายและบริหาร**

บริษัทมีค่าใช้จ่ายในการบริหาร 178.26 ล้านบาท เพิ่มขึ้น 65.80 ล้านบาท หรือเพิ่มขึ้น 58.50% เกิดจากค่าใช้จ่ายของโครงการโรงไฟฟ้าพลังงานลมที่ประเทศเวียดนามที่อยู่ระหว่างขายระยะเวลา COD จำนวนประมาณ 24.6 ล้านบาท ซึ่งในจำนวนดังกล่าวมีค่าใช้จ่ายที่อยู่ระหว่างพิจารณาว่าจะสามารถบันทึกเป็นรายการทรัพย์สินได้หรือไม่ จำนวน 10 ล้านบาท

นอกจากนั้นแล้ว ยังมีค่าใช้จ่ายที่เกิดจากโครงการโรงไฟฟ้าพลังงานลม โครงการ HBRE Chu Prong Wind Power Farm จำนวนประมาณ 20 ล้านบาท เป็นการตั้งค่าเผื่อผลขาดทุนด้านเครดิตที่คาดว่าจะเกิดขึ้นจากกรณีที่ผู้ผลิตไม่สามารถจัดส่งอุปกรณ์ให้ได้ตามข้อตกลงและบริษัทอยู่ระหว่างดำเนินการเรียกร้องค่าเสียหาย

#### (4) ต้นทุนทางการเงิน

บริษัทมีต้นทุนทางการเงิน 589.26 ล้านบาท เพิ่มขึ้น 156.57 ล้านบาท หรือเพิ่มขึ้น 36.18% ซึ่งสอดคล้องกับเงินกู้ยืมที่เพิ่มขึ้น โดยเงินกู้ยืมที่เพิ่มขึ้นเกิดจากเงินกู้ยืมสกุลต่างประเทศ (USD) และมีการเบิกเงินกู้จากสถาบันการเงินในเดือนมิถุนายน 2564 เพื่อนำมาชำระให้แก่ผู้รับเหมาก่อสร้างโครงการโรงไฟฟ้าพลังงานแสงอาทิตย์ที่ประเทศเวียดนาม รวมถึงมีต้นทุนทางการเงินจากหุ้นกู้ที่มีการออกและเสนอขายเพิ่มขึ้นตั้งแต่ช่วงไตรมาส 2 ปี 2564

อย่างไรก็ตาม บริษัท มีการชำระคืนเงินกู้ให้กับสถาบันการเงินตามเงื่อนไขที่กำหนด ซึ่งจะทำให้ดอกเบี้ยจ่ายลดลงตามเงินต้นที่ลดลงด้วย

### ฐานะทางการเงิน ณ วันที่ 31 มีนาคม 2565 เทียบกับ วันที่ 31 ธันวาคม 2564

งบการเงินรวม (หน่วย: ล้านบาท)	31 มีนาคม 65	31 ธันวาคม 64	เพิ่มขึ้น/(ลดลง)	% เปลี่ยนแปลง
สินทรัพย์หมุนเวียน	4,493.91	5,038.04	(544.13)	-10.80%
สินทรัพย์ไม่หมุนเวียน	75,366.16	75,401.42	(35.26)	-0.05%
<b>รวมสินทรัพย์</b>	<b>79,860.07</b>	<b>80,439.46</b>	<b>(579.39)</b>	<b>-0.72%</b>
หนี้สินหมุนเวียน	27,546.62	28,767.40	(1,220.78)	-4.24%
หนี้สินไม่หมุนเวียน	30,348.72	30,238.47	110.25	0.36%
<b>รวมหนี้สิน</b>	<b>57,895.34</b>	<b>59,005.87</b>	<b>(1,110.53)</b>	<b>-1.88%</b>
ส่วนของผู้ถือหุ้น	21,964.73	21,433.60	531.14	2.48%
<b>รวมหนี้สินและส่วนของผู้ถือหุ้น</b>	<b>79,860.07</b>	<b>80,439.46</b>	<b>(579.39)</b>	<b>-0.72%</b>

#### สินทรัพย์

ณ วันที่ 31 มีนาคม 2565 บริษัทมีสินทรัพย์รวม 79,860.07 ล้านบาท ลดลงจากสินทรัพย์รวม ณ วันที่ 31 ธันวาคม 2564 จำนวน 579.39 ล้านบาท หรือลดลง 0.72% โดยมีรายการสำคัญหลัก ดังนี้

#### สินทรัพย์หมุนเวียน

- เงินสดและรายการเทียบเท่าเงินสด ลดลง 867.65 ล้านบาท หรือลดลง 44.04% จากการชำระคืนกู้ยืมตามเงื่อนไขที่ระบุไว้ในสัญญา รวมถึงมีการชำระคืนหุ้นกู้ที่ครบกำหนดไถ่ถอนในไตรมาส 1 ปี 2565
- ลูกหนี้การค้าและลูกหนี้หมุนเวียนอื่น เพิ่มขึ้น 297.62 ล้านบาท หรือเพิ่มขึ้น 13.16% จากลูกหนี้การค้าและรายได้ค้างรับของโครงการพลังงานแสงอาทิตย์ในประเทศไทย โครงการพลังงานแสงอาทิตย์ในประเทศเวียดนามที่มีการขายไฟฟ้าเพิ่มขึ้น



SUPER ENERGY CORPORATION  
PUBLIC COMPANY LIMITED

**SUPER ENERGY CORPORATION PUBLIC COMPANY LIMITED**

**HEAD OFFICE :**

223/61, 14<sup>th</sup> Fl., Country Complex Tower A. Sunpawut Rd., Bangna Tai,  
Bangna, Bangkok 10260, Thailand.

Tax ID:0107547000958 Tel : (662) 361-5599 Fax:(662) 361-5036

สินทรัพย์ไม่หมุนเวียน

- เงินฝากธนาคารที่ใช้เป็นหลักประกัน เพิ่มขึ้น 160.31 ล้านบาท หรือเพิ่มขึ้น 5.94% จากเงินฝากที่ติดภาระผูกพันกับสถาบันการเงิน เพื่อนำเงินมาใช้ในการลงทุน ขยายธุรกิจ การดำเนินธุรกิจทางการค้าปกติ
- ที่ดินอาคารและอุปกรณ์ ลดลง 423.71 ล้านบาท หรือลดลง 0.74% จากค่าเสื่อมราคาและอัตราแลกเปลี่ยนเงินบาทที่แข็งค่าขึ้น เมื่อเทียบกับวันที่ 31 ธันวาคม 2564 ทำให้การแปลงค่างบการเงินต่างประเทศกลับมาเป็นมูลค่าของบาทลดลง

**หนี้สิน**

ณ วันที่ 31 มีนาคม 2565 บริษัทมีหนี้สิน 57,895.34 ล้านบาท ลดลงจาก ณ วันที่ 31 ธันวาคม 2564 จำนวน 1,110.53 ล้านบาท หรือลดลง 1.88% จากการชำระค่าก่อสร้างให้แก่ผู้รับเหมาโครงการของโครงการโรงไฟฟ้าพลังงานลม ที่ประเทศเวียดนามที่จำหน่ายไฟฟ้าในเชิงพาณิชย์ เมื่อวันที่ 29 ตุลาคม 2564

หากพิจารณาจากอัตราส่วนทางการเงินที่แสดงถึงโครงสร้างทางการเงินในอัตราส่วนหนี้สินต่อส่วนของผู้ถือหุ้นแล้ว ณ วันที่ 31 มีนาคม 2565 อัตราส่วนหนี้สินต่อส่วนของผู้ถือหุ้น เท่ากับ 2.64 เท่า ซึ่งยังเป็นไปตามเงื่อนไขที่บริษัทให้ไว้แก่สถาบันการเงิน

**ส่วนของผู้ถือหุ้น**

ณ วันที่ 31 มีนาคม 2565 บริษัทมีส่วนของผู้ถือหุ้น 21,964.73 ล้านบาท เพิ่มขึ้นจากส่วนของผู้ถือหุ้น ณ วันที่ 31 ธันวาคม 2564 จำนวน 531.14 ล้านบาท หรือเพิ่มขึ้น 2.48% เนื่องจากกำไรสำหรับงวดของผลประกอบการไตรมาส 1 ปี 2565

ทั้งนี้ บริษัทมีความมุ่งมั่นที่จะพัฒนาศักยภาพในการดำเนินงานด้านธุรกิจพลังงานทดแทน เพื่อเป็นผู้นำในธุรกิจดังกล่าว

จึงเรียนมาเพื่อโปรดทราบ

ขอแสดงความนับถือ

(นายจอมทรัพย์ ไลจายะ)

ประธานเจ้าหน้าที่บริหาร

นักลงทุนสัมพันธ์

พรวิสาข์ มังกิจ

โทร. 02-720-7797

e-mail: pomwisa.m@supercorp.co.th