

ที่. PIMO 6505 / 009

วันที่ 13 พฤษภาคม 2565


เรื่อง คำอธิบายและการวิเคราะห์งบการเงินสำหรับผลการดำเนินงาน ไตรมาส 1 ปี 2565 สิ้นสุดวันที่ 31 มีนาคม 2565
เรียน กรรมการและผู้จัดการ
ตลาดหลักทรัพย์แห่งประเทศไทย

บริษัท ไพโอเนียร์ มอเตอร์ จำกัด (มหาชน) ขอเรียนชี้แจงผลการดำเนินงานของบริษัท สำหรับไตรมาส 1 ปี 2565 สิ้นสุดวันที่ 31 มีนาคม 2565 ดังนี้

ภาพรวม

ผลการดำเนินงานของบริษัทตามงบการเงิน สำหรับไตรมาส 1 ปี 2565 สิ้นสุดวันที่ 31 มีนาคม 2565 มีผลกำไรสุทธิ จำนวน 32.67 ล้านบาท เปรียบเทียบกับผลการดำเนินงานงวดเดียวกันของงบการเงินรวมของปีก่อน มีผลกำไร 19.94 ล้านบาท คิดเป็นผลกำไรเพิ่มขึ้น 12.73 ล้านบาท หรือเพิ่มขึ้นคิดเป็นร้อยละ 63.84

หลักใหญ่ที่กำไรเพิ่มขึ้นเกิดจากการเพิ่มขึ้นของยอดขายทุกผลิตภัณฑ์ ประกอบกับบริษัทยังคงมีกำไรจากการแลกเปลี่ยนเงินตราต่างประเทศเนื่องจากสกุลเงินดอลลาร์สหรัฐและสกุลเงินดอลลาร์ออสเตรเลียปรับตัวดีขึ้น เมื่อเทียบอัตรากำไรสุทธิต่อรายได้รวมพบว่าอัตรากำไรสุทธิสำหรับไตรมาส 1 ปี 2565 เท่ากับร้อยละ 9.63 ซึ่งเพิ่มขึ้นจากกำไรสุทธิต่อรายได้รวมในไตรมาส 1 ปี 2564 ที่เป็นร้อยละ 9.29 ในส่วนของต้นทุนขายและค่าใช้จ่ายในการขายมีอัตราต่อยอดขายสูงขึ้น ประกอบด้วย 2 สาเหตุ สาเหตุแรกเกิดจากผลกระทบของราคาวัตถุดิบหลักที่ปรับราคาสูงขึ้น ในปัจจุบันบริษัทยังคงกักตุนสินค้าอย่างต่อเนื่องคาดว่าบริษัทยังสามารถทำกำไรได้ ส่วนสาเหตุที่ 2 ได้แก่ การเพิ่มขึ้นของค่าใช้จ่ายในการขนส่งสินค้าไปยังต่างประเทศที่มีต้นทุนค่าระวางเรือ และค่าขนส่งสูงขึ้น จากปัญหาการขาดแคลนตู้คอนเทนเนอร์ที่ยังเกิดขึ้นอย่างต่อเนื่อง หลังเศรษฐกิจทั่วโลกเริ่มฟื้นตัวทำให้ประเทศผู้ส่งออกต้องแย่งชิงตู้คอนเทนเนอร์เพื่อการส่งออกอย่างไรก็ดี ทางบริษัทได้ติดตามสถานการณ์ของการปรับราคาวัตถุดิบอยู่ตลอดเวลา และพยายามบริหารจัดการปัญหาค่าขนส่งที่สูงขึ้นเพื่อให้เป็นผลดีกับบริษัทให้มากที่สุด



Pioneer Motor Public Co. Ltd.

78,78/4,78/5 Moo 3, Dontoom-Nakornchaisri Rd.
Donfaek, Nakornchaisri
Nakornpathom 73120 THAILAND
Tel: +66.34 265111
Fax: +66.34 265119
Website: www.pioneermotor.th.com

กำไร(ขาดทุน)

หน่วย : ล้านบาท

งบกำไร(ขาดทุน) สุทธิ	งบการเงิน สิ้นสุดวันที่ 31/03/65	งบการเงินรวมและงบการเงินเฉพาะกิจการ สิ้นสุดวันที่ 31/03/64	เพิ่มขึ้น (ลดลง)	
			จำนวนเงิน	ร้อยละ
สำหรับงวด 3 เดือน	32.67	19.94	12.73	63.84

รายได้

รายได้รวมสำหรับไตรมาส 1 ปี 2565 สิ้นสุดวันที่ 31 มีนาคม 2565 บริษัทมีรายได้รวมจากงบการเงิน จำนวน 351.68 ล้านบาท เพิ่มขึ้นจากช่วงเดียวกันของปีก่อน จำนวน 126.89 ล้านบาท หรือคิดเป็นร้อยละ 56.45 โดยแบ่งเป็นรายได้จากการขาย จำนวน 339.21 ล้านบาท เพิ่มขึ้นจากช่วงเดียวกันของปีก่อน จำนวน 124.46 ล้านบาท หรือคิดเป็นร้อยละ 57.96 เมื่อเทียบสัดส่วนรายได้จากการขายในประเทศและต่างประเทศ สำหรับไตรมาส 1 ปี 2565 รายได้จากการขายในประเทศคิดเป็นร้อยละ 44 และรายได้จากการขายต่างประเทศคิดเป็นร้อยละ 56 (ไตรมาส 1 ปี 2564 : รายได้จากการขายในประเทศคิดเป็นร้อยละ 57 และรายได้จากการขายต่างประเทศคิดเป็นร้อยละ 43)

หลักใหญ่เกิดจากการเพิ่มขึ้นของยอดขายทุกผลิตภัณฑ์ทั้งในประเทศและต่างประเทศได้แก่ มอเตอร์แอร์ มอเตอร์ปั้มน้ำ มอเตอร์กำลัง และมอเตอร์ปั้มน้ำ (Axial – Flux pool : BLDC)

สำหรับรายได้อื่นจากงบการเงิน สำหรับไตรมาส 1 ปี 2565 สิ้นสุดวันที่ 31 มีนาคม 2565 มีมูลค่าเท่ากับ 12.47 ล้านบาท เพิ่มขึ้นจากช่วงเดียวกันของปีก่อน จำนวน 2.43 ล้านบาท หรือคิดเป็นร้อยละ 24.20 ซึ่งส่วนใหญ่เกิดจากการเพิ่มขึ้นของรายได้จากการขายเศษเหล็กซิลิคอน จำนวน 3.02 ล้านบาท

ต้นทุนขาย

ต้นทุนขาย สำหรับไตรมาส 1 ปี 2565 สิ้นสุดวันที่ 31 มีนาคม 2565 บริษัทมีต้นทุนขายจากงบการเงิน เท่ากับ 284.26 ล้านบาท ซึ่งเพิ่มขึ้นจากช่วงเดียวกันของปีก่อน จำนวน 107.86 ล้านบาท หรือคิดเป็นร้อยละ 61.15 ซึ่งเป็นไปตามยอดขายที่เพิ่มขึ้น ประกอบกับราคาวัตถุดิบหลักที่ปรับราคาเพิ่มขึ้น ส่งผลให้เมื่อวิเคราะห์จากต้นทุนขายต่อรายได้จากการขาย ไตรมาส 1 ปี 2565 คิดเป็นร้อยละ 83.80 ซึ่งเพิ่มขึ้นจากต้นทุนขายต่อรายได้จากการขายในไตรมาส 1 ปี 2564 ที่เป็นร้อยละ 82.14

ค่าใช้จ่ายในการขาย

ค่าใช้จ่ายในการขายจากงบการเงิน สำหรับไตรมาส 1 ปี 2565 สิ้นสุดวันที่ 31 มีนาคม 2565 บริษัทมีค่าใช้จ่ายในการขาย จำนวน 13.77 ล้านบาท เพิ่มขึ้นจากช่วงเดียวกันของปีก่อน จำนวน 2.87 ล้านบาท หรือคิดเป็นร้อยละ 26.30

โดยหลักใหญ่มาจากค่านายหน้าในการจำหน่ายผลิตภัณฑ์ต่างๆ และค่าใช้จ่ายในการขนส่งสินค้าไปยังต่างประเทศซึ่งเป็นไปตามยอดขายในต่างประเทศที่เพิ่มขึ้น รวมถึงค่าใช้จ่ายส่งเสริมการขายที่เป็นปัจจัยหนึ่งที่จะกระตุ้นยอดขายท่ามกลางการแข่งขันของบริษัทคู่แข่งต่าง ๆ ทั้งในและต่างประเทศนั่นเอง

ค่าใช้จ่ายในการบริหาร

ค่าใช้จ่ายในการบริหารจากงบการเงิน สำหรับไตรมาส 1 ปี 2565 สิ้นสุดวันที่ 31 มีนาคม 2565 บริษัทมีค่าใช้จ่ายในการบริหาร จำนวน 14.51 ล้านบาท เพิ่มขึ้นจากงวดเดียวกันของปีก่อน จำนวน 1.44 ล้านบาท หรือคิดเป็นร้อยละ 11.05

โดยหลักใหญ่เพิ่มขึ้นจากเงินเดือนและค่าประมาณการโบนัส เพิ่มขึ้นจำนวน 0.90 ล้านบาท และค่าประกันสังคมเพิ่มขึ้น จำนวน 0.50 ล้านบาท เนื่องจากไตรมาส 1 ปี 2564 สำนักงานประกันสังคมลดอัตราประกันสังคมให้จากผลกระทบจากสถานการณ์การแพร่ระบาดของโรคติดเชื้อไวรัสโคโรนา 2019 (COVID-19) แต่ปี 2565 เมื่อสถานการณ์ได้คลี่คลายทางสำนักงานประกันสังคมจึงได้ปรับขึ้นแล้วในอัตราปกติ


ฐานะทางการเงิน

สินทรัพย์

ณ วันที่ 31 มีนาคม 2565 บริษัทมีมูลค่าสินทรัพย์รวมจากงบการเงิน เท่ากับ 1,017.96 ล้านบาท เพิ่มขึ้นจาก ณ วันที่ 31 ธันวาคม 2564 จำนวน 90.71 ล้านบาท หรือคิดเป็นเพิ่มขึ้นร้อยละ 8.91 โดยมีรายละเอียด ดังนี้

สินทรัพย์หมุนเวียน จำนวน 679.15 ล้านบาท โดยหลักประกอบด้วย

- เงินสดและรายการเทียบเท่าเงินสด จำนวน 22.68 ล้านบาท ลดลงจากปี 2564 จำนวน 2.37 ล้านบาท หรือคิดเป็นลดลงร้อยละ 9.46
- สินทรัพย์ทางการเงินหมุนเวียนอื่น ซึ่งเป็นการลงทุนในกองทุนรวมและตราสารหนี้ระยะสั้นของสถาบันการเงิน จำนวน 48.75 ล้านบาท เพิ่มขึ้นจากปี 2564 จำนวน 10.11 ล้านบาท หรือคิดเป็นเพิ่มขึ้นร้อยละ 26.16
- ลูกหนี้การค้า จำนวน 250.20 ล้านบาท เพิ่มขึ้นจากปี 2564 จำนวน 62.42 ล้านบาท หรือคิดเป็นเพิ่มขึ้นร้อยละ 33.24 หลักใหญ่เกิดจากการเพิ่มขึ้นของลูกค้านำรายใหม่และลูกค้านำรายเดิมที่เพิ่มการสั่งซื้อมากขึ้น



Pioneer Motor Public Co. Ltd.

78,78/4,78/5 Moo 3, Dontoom-Nakornchaisri Rd.
Donfaek, Nakornchaisri
Nakornpathom 73120 THAILAND
Tel: +66.34 265111
Fax: +66.34 265119
Website: www.pioneermotor.th.com

- สิ้นค้าคงเหลือ จำนวน 325.33 ล้านบาท เพิ่มขึ้นจากปี 2564 จำนวน 10.84 ล้านบาท หรือคิดเป็นเพิ่มขึ้นร้อยละ 3.45 เนื่องจากมีการสั่งซื้อวัตถุดิบเพื่อเป็นสต็อกไว้ล่วงหน้าเพื่อรองรับการผลิต ประกอบกับราคาวัตถุดิบหลักมีแนวโน้มปรับราคาขึ้นอย่างต่อเนื่องด้วย

สินทรัพย์ไม่หมุนเวียน จำนวน 429.52 ล้านบาท โดยหลักคือ

- ที่ดิน อาคารและอุปกรณ์ จำนวน 419.13 ล้านบาท เพิ่มขึ้นจากปี 2564 จำนวน 5.96 ล้านบาท หรือคิดเป็นเพิ่มขึ้นร้อยละ 1.44

หนี้สิน


ณ วันที่ 31 มีนาคม 2565 บริษัทมีหนี้สินรวมจากงบการเงิน จำนวน 368.09 ล้านบาท เพิ่มขึ้นจาก ณ วันที่ 31 ธันวาคม 2564 จำนวน 26.63 ล้านบาท หรือคิดเป็นเพิ่มขึ้นร้อยละ 7.80 โดยมีรายละเอียดดังนี้

หนี้สินหมุนเวียน จำนวน 320.46 ล้านบาท โดยหลักประกอบด้วย

- เจ้าหนี้การค้า จำนวน 266.98 ล้านบาท เพิ่มขึ้นจากปี 2564 จำนวน 14.58 ล้านบาท หรือคิดเป็นเพิ่มขึ้นร้อยละ 5.78 หลักใหญ่เพิ่มขึ้นจากเจ้าหนี้การค้าสินค้าประเภทวัตถุดิบที่บริษัทฯ ซื้อกักตุนไว้เพื่อผลิต
- ภาษีเงินได้ค้างจ่าย จำนวน 19.41 ล้านบาท เพิ่มขึ้นจากปี 2564 จำนวน 7.12 ล้านบาท หรือคิดเป็นเพิ่มขึ้นร้อยละ 57.93

หนี้สินไม่หมุนเวียน จำนวน 47.63 ล้านบาท ซึ่งโดยหลักประกอบด้วย

- หนี้สินตามสัญญาเช่าการเงิน จำนวน 0.57 ล้านบาท ลดลงจากปี 2564 จำนวน 0.14 ล้านบาท หรือคิดลดลงเป็นร้อยละ 19.71
- ภาระผูกพันผลประโยชน์พนักงาน จำนวน 31.37 ล้านบาท เพิ่มขึ้นจากปี 2564 จำนวน 0.85 ล้านบาท หรือคิดเป็นเพิ่มขึ้นร้อยละ 2.79



Pioneer Motor Public Co. Ltd.

78,78/4,78/5 Moo 3, Dontoom-Nakornchaisri Rd.
Donfaek, Nakornchaisri
Nakornpathom 73120 THAILAND
Tel: +66.34 265111
Fax: +66.34 265119
Website: www.pionermotor.th.com

ส่วนของผู้ถือหุ้น

ณ วันที่ 31 มีนาคม 2565 บริษัทฯ มีส่วนของผู้ถือหุ้นจากงบการเงิน จำนวน 740.57 ล้านบาท โดยมีรายละเอียดดังนี้

- ทุนจดทะเบียนที่ออกและเรียกชำระแล้ว จำนวน 158.60 ล้านบาท (หุ้นสามัญ 634,413,488 หุ้น มูลค่าหุ้นละ 0.25 บาท : 31 ธันวาคม 2564 : หุ้นสามัญ 616,465,661 หุ้น มูลค่าหุ้นละ 0.25 บาท)
- ส่วนเกินมูลค่าหุ้น จำนวน 234.50 ล้านบาท
- จัดสรรเพื่อทุนสำรองตามกฎหมาย จำนวน 21.31 ล้านบาท
- กำไรสะสมที่ยังไม่ได้จัดสรร จำนวน 231.92 ล้านบาท ซึ่งเพิ่มขึ้นจากปี 2564 จำนวน 32.67 ล้านบาท หรือคิดเป็นเพิ่มขึ้นร้อยละ 16.40
- ส่วนเกินทุนจากการตีราคาสินทรัพย์ จำนวน 94.24 ล้านบาท

จึงเรียนมาเพื่อโปรดทราบ

ขอแสดงความนับถือ

บริษัท ไพโอเนียร์ มอเตอร์ จำกัด (มหาชน)

บริษัท ไพโอเนียร์ มอเตอร์ จำกัด (มหาชน)



นายวสันต์ อิทธีโรจนกุล

กรรมการผู้จัดการ